

## PERSBERICHT

Linken: [Infografieken](#) [NBB.Stat](#) [Algemene informatie](#)

### Internationale investeringspositie en financiële rekening van de betalingsbalans tussen 2019 en 2024Q2

- **Netto internationale investeringspositie neemt toe tot €375 miljard of 63% bbp in het tweede kwartaal van 2024**
- **In 2024Q2 vertoont de Belgische economie een financieringsoverschot tegenover het buitenland van €1,2 miljard**

#### **Benchmark revisie: herziening reeksen vanaf 2019**

In september 2024 vond de periodieke benchmark revisie plaats. De volledige reeks vanaf 2019 werd herzien om de kwaliteit van de cijfergegevens te verbeteren. Bestaande methodologieën werden verfijnd en er werden een aantal nieuwe bronnen aangesproken.

#### **Uitstaande bedragen**

De netto internationale investeringspositie (NIIP) evolueert van €197,7 miljard of 42,6% bbp begin 2019 naar €374,9 miljard of 63% bbp in het tweede kwartaal van 2024. Dit betekent dat België tijdens de afgelopen jaren een steeds betere positie kon aannemen om te voldoen aan externe verplichtingen.

De netto **portefeuille-investeringen** blijven de belangrijkste component van de positieve NIIP met €223,8 miljard of 37,6% bbp. Sinds het begin van 2020 steeg dit aandeel steeds verder tot een niveau van 35% - 40% bbp. Onder impuls van negatieve prijseffecten langs passiva-kant neemt hun netto aandeel verder toe in het tweede kwartaal van 2024.

De netto **directe investeringen** kennen een sterke toename tot €127,1 miljard in het tweede kwartaal van 2024. In verhouding tot het bbp (21,3% bbp in het tweede kwartaal van 2024) vertoont deze functionele categorie nog steeds een stijgende trend over de jaren heen. Veranderende marktwaarden en wisselkoerseffecten van directe investeringen in het buitenland hebben tijdens het laatste kwartaal een beperkte impact.

Onder impuls van een afname van Belgische investeringen in het buitenland in combinatie met een toename van schulden wordt opnieuw een daling waargenomen van de netto **overige investeringen** tot €-15,9 miljard. De overige stromen hadden een beperkte positieve invloed op overige investeringen. Sinds de tweede helft van 2020 heeft deze functionele categorie een negatief saldo door een sterke toename langs passiva-zijde. Dit wordt gedreven door toegenomen interbancaire schulden, onder meer door de economische sancties tegen Rusland. Door het stopzetten van uitbetalingen aan de Russische banken en centrale bank blijven de liquiditeiten die voortvloeien uit verlopen termijnrekeningen, couponbetalingen en dividenduitkeringen openstaan als interbancaire schuld. Deze liquiditeiten worden via de Nationale Bank in bewaring gegeven (kortlopend) bij de Europese Centrale Bank.

## Transacties

De financiële rekening van de betalingsbalans sluit in het tweede kwartaal van 2024 af met een positief saldo van €1,2 miljard. Zowel activa (€-5,6 miljard) als passiva (€-6,8 miljard) kennen echter een bruto-afname.

Het saldo van de **portefeuille-investeringen** is negatief (€-5,4 miljard) als gevolg van aankopen van Belgische OLO's door buitenlanders in het tweede kwartaal van 2024.

Het saldo van de **directe investeringen** is sterk positief (€13,9 miljard) door een combinatie van negatieve transacties langs activa-kant (€-12,7 miljard) en sterk negatieve transacties langs passiva-kant (€-26,6 miljard).

Daartegenover staat een negatief saldo van **overige investeringen** (€-7,4 miljard). Dit negatief saldo wordt voornamelijk veroorzaakt door de sterk positieve bruto-passiva in de sector van niet-financiële ondernemingen. De bancaire sectoren hebben een positieve impact op het saldo van overige investeringen.

### INTERNATIONALE INVESTERINGSPOSITIE: UITSTAANDE BEDRAGEN, TRANSACTIES EN OVERIGE STROMEN

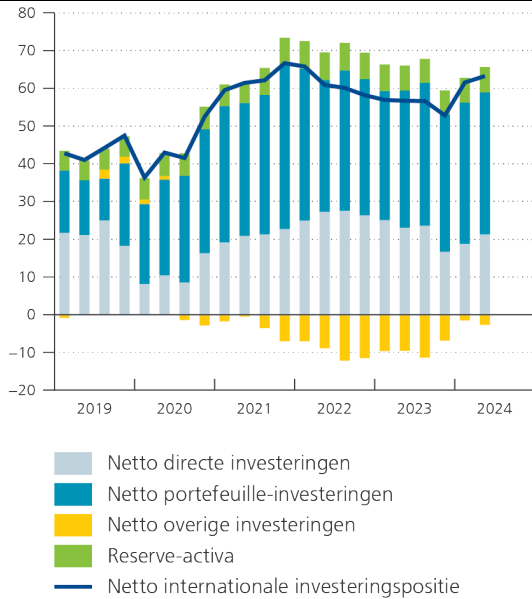
	2024 Q1		2024 Q2			
	Uitstaande bedragen		Transacties	Overige stromen	Uitstaande bedragen	
	€ Miljard	% Bbp	€ Miljard	€ Miljard	€ Miljard	% Bbp
<b>Netto internationale investeringspositie</b>	<b>361,1</b>	<b>61,3</b>	<b>1,2</b>	<b>12,6</b>	<b>374,9</b>	<b>63,0</b>
Directe investeringen	111,0	18,8	13,9	2,2	127,1	21,3
Portefeuille investeringen	220,4	37,4	-5,4	8,9	223,8	37,6
Overige investeringen	-8,8	-1,5	-7,4	0,3	-15,9	-2,7
Reserve-activa	38,6	6,5	0,1	1,1	39,8	6,7
<b>Externe financiële activa</b>	<b>2.575,1</b>	<b>436,9</b>	<b>-5,6</b>	<b>1,5</b>	<b>2.571,0</b>	<b>431,7</b>
Directe investeringen	970,5	164,6	-12,7	0,9	958,7	161,0
Portefeuille investeringen	912,9	154,9	5,1	3,1	921,1	154,7
Overige investeringen	653,4	110,8	-2,6	-3,5	642,5	107,9
Reserve-activa	38,6	6,5	0,1	1,1	39,8	6,7
<b>Externe financiële passiva</b>	<b>2.213,9</b>	<b>375,6</b>	<b>-6,8</b>	<b>-11,0</b>	<b>2.196,1</b>	<b>368,8</b>
Directe investeringen	859,5	145,8	-26,6	-1,3	831,6	139,6
Portefeuille investeringen	692,5	117,5	10,5	-5,8	697,2	117,1
Overige investeringen	663,4	112,5	4,2	-3,9	661,4	111,1

Bron: NBB (BoP, IIP).

Nota: Overige investeringen omvatten financiële derivaten.

De overige stromen bestaan uit prijsveranderingen, wisselkoersveranderingen en andere volumewijzigingen (zoals bijvoorbeeld de herclassificatie naar een andere functionele categorie).

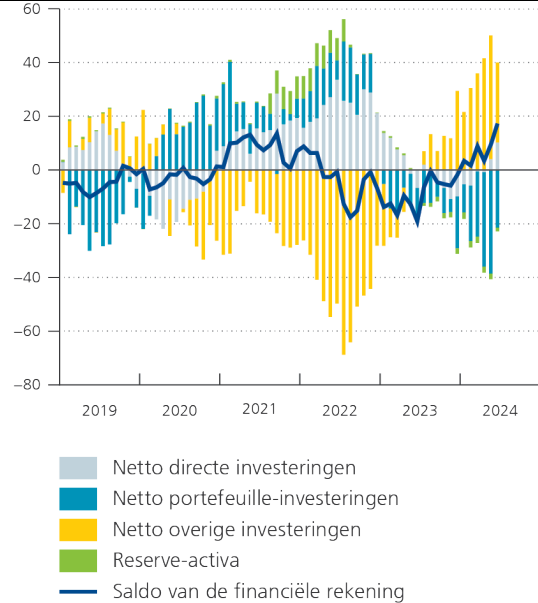
## NETTO INTERNATIONALE INVESTERINGSPOSITIE (in % bbp, uitstaande bedragen)



Bron: NBB (IIP).  
Nota: Overige investeringen omvatten financiële derivaten.  
De bedragen in % bbp werden berekend als de verhouding van de NIIP tot de som van het nominale bbp over de laatste vier kwartalen.  
Laatste observatie: Tweede kwartaal van 2024.

## SALDO VAN DE FINANCIËLE REKENING VAN DE BETALINGSBALANS

(in € miljard, transacties gecumuleerd over 12 maanden)



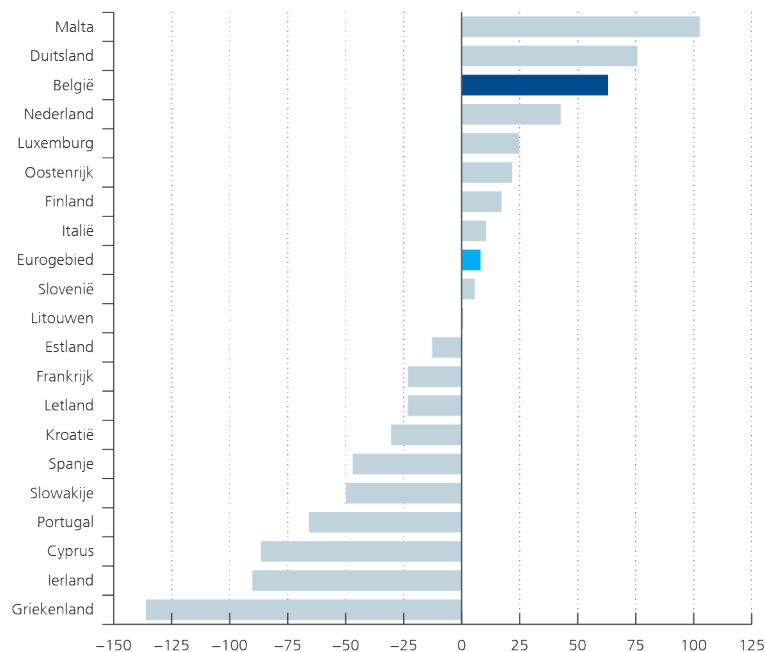
Bron: NBB (BoP).  
Nota: Netto overige investeringen omvatten financiële derivaten.  
Laatste observatie: Tweede kwartaal van 2024.

### Netto internationale investeringspositie: internationale vergelijking

België heeft een positieve NIIP die stabiel is in verhouding tot het bbp.

Met 63% bbp in het tweede kwartaal van 2024 heeft België de op twee na hoogste NIIP van het eurogebied. De NIIP van de eurozone is ook positief met 8% bbp. Dit houdt in dat de eurozone in zijn geheel een vordering heeft tegenover niet-eurozone landen.

### NETTO INTERNATIONALE INVESTERINGSPOSITIE IN TWEEDE KWARTAAL 2024 (in % bbp, uitstaande bedragen)



Bronnen: NBB (IIP), ECB, Eurostat.

## Externe activa en passiva

- **Verdeling naar munt**

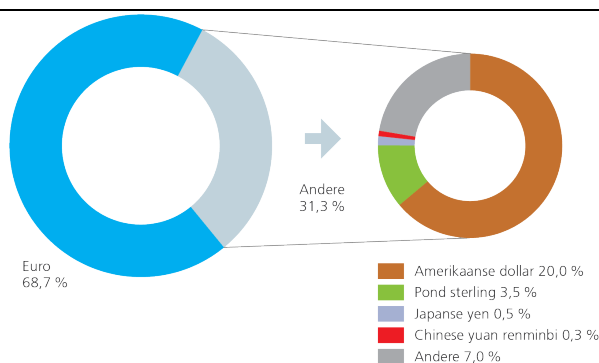
De externe activa en passiva worden aangehouden in meerdere munten. De verschillende muntverdeling bij activa en passiva heeft tot gevolg dat wisselkoersschommelingen een sterke invloed kunnen uitoefenen op de NIIP.

De **activa** worden hoofdzakelijk aangehouden in euro (68,7%), de Amerikaanse dollar (20,0%) en het Britse pond (3,5%).

De **passiva** worden quasi geheel aangegaan in euro (84,7%). Het gebruik van de Amerikaanse dollar (9,9%) en het Britse pond (2,7%) is beperkter.

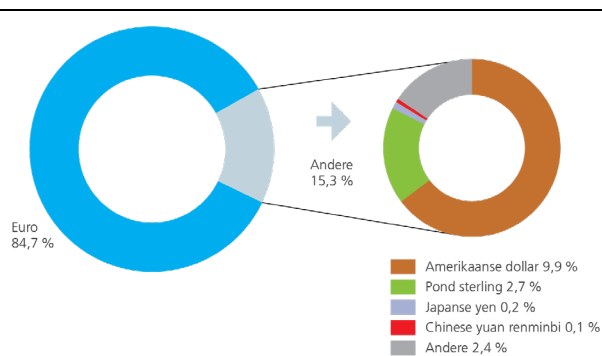
De verschillende samenstelling op vlak van Amerikaanse dollar (USD) voor activa (20,0%) en passiva (9,9%) heeft als gevolg dat veranderingen in de USD-wisselkoers ook een netto-effect hebben op de IIP. Als de USD stijgt in waarde tegenover de euro, zal hierdoor de NIIP toenemen in waarde uitgedrukt in euro.

### EXTERNE ACTIVA: UITSTAANDE BEDRAGEN (in %, aandeel in het totaal in het tweede kwartaal van 2024)



Bron: NBB (IIP).

### EXTERNE PASSIVA: UITSTAANDE BEDRAGEN (in %, aandeel in het totaal in het tweede kwartaal van 2024)



Bron: NBB (IIP).

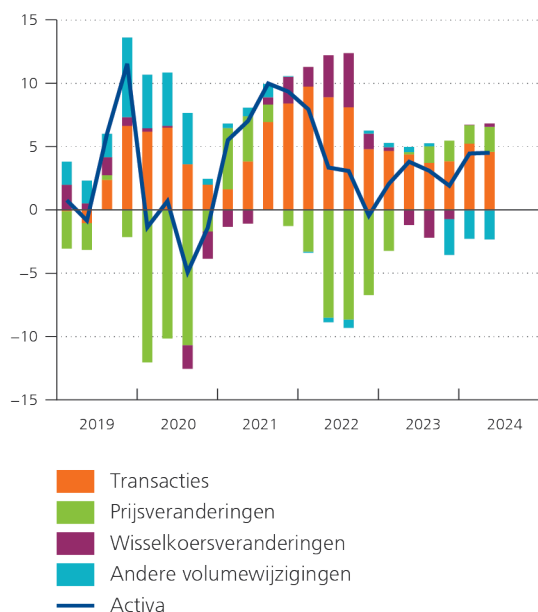
## Ontwikkeling

Zowel activa als passiva zijn toegenomen en kennen een positieve jaar-op-jaar groei. In het geval van de activa valt de toename van 4,5% toe te schrijven aan voornamelijk transacties en prijsveranderingen. De wisselkoersveranderingen (0,3 procentpunten) hebben een beperkte impact op de toename van activa.

Met 2,7% nemen de passiva minder toe dan de activa. Toegenomen investeringen van buitenlanders in België (4,5 procentpunten), prijsveranderingen (0,3 procentpunten) en wisselkoerseffecten (0,2 procentpunten) dragen positief bij, tegenover negatieve andere volumewijzigingen (-2,2 procentpunten).

### EXTERNE ACTIVA: UITSTAANDE BEDRAGEN

(jaar-op-jaargroei in %; groeibijdrage in procentpunt)

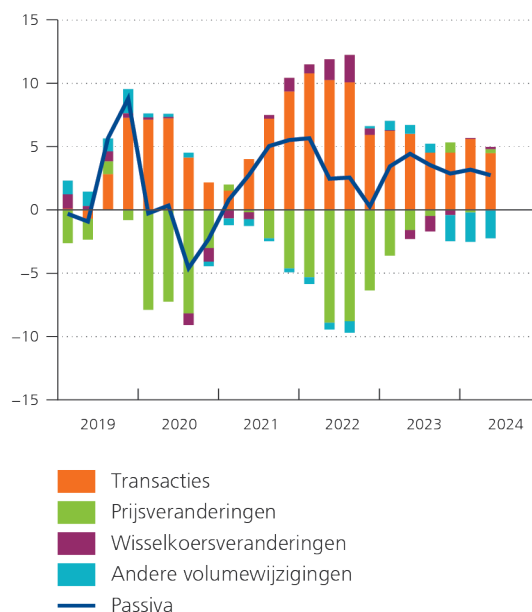


Bron: NBB (BoP, IIP).

Nota: Andere volumewijzigingen omvatten herclassificaties en dataverbeteringen. Waarderings-effecten zijn het resultaat van prijs- en wisselkoersveranderingen. Laatste observatie: Tweede kwartaal van 2024.

### EXTERNE PASSIVA: UITSTAANDE BEDRAGEN

(jaar-op-jaargroei in %; groeibijdrage in procentpunt)



Bron: NBB (BoP, IIP).

Nota: Andere volumewijzigingen omvatten herclassificaties en dataverbeteringen. Waarderings-effecten zijn het resultaat van prijs- en wisselkoersveranderingen. Laatste observatie: Tweede kwartaal van 2024.

## Methodologische toelichting

De internationale investeringspositie geeft de **uitstaande financiële vorderingen en verplichtingen (stocks)** met het buitenland op een welbepaald ogenblik in de tijd weer. De financiële rekening van de betalingsbalans geeft aan hoe deze gevormd zijn en biedt aldus een overzicht van de financiële **transacties** met het buitenland gedurende een welbepaalde periode.

Beide zijn ze opgedeeld in vijf functionele categorieën van vorderingen (activa) en verplichtingen (passiva):

1. **Directe investeringen:** deze omvatten de participaties van meer dan of gelijk aan 10 % van het maatschappelijk kapitaal van ondernemingen en de kredietverstrekkingen/-nemingen tussen verbonden ondernemingen alsook de vastgoedinvesteringen;
2. **Portefeuille-investeringen:** dat zijn, op de actiefzijde, de door ingezetenen aangehouden effecten (aandelen, obligaties, beleggingsfondsen, 'commercial paper',...) die zijn uitgegeven door niet-ingezetenen en, omgekeerd, op de passiefzijde, de door niet-ingezetenen aangehouden effecten die zijn uitgegeven door ingezetenen;
3. **Financiële derivaten:** dit zijn financiële producten die gekoppeld zijn aan de waarde van een onderliggend product. In dit persbericht worden de financiële derivaten opgenomen bij overige investeringen;
4. **Overige investeringen:** deze categorie omvat alles wat niet is opgenomen in de vier andere categorieën, zoals leningen, deposito's en handelsvorderingen en -schulden;
5. **Reserve-activa:** deze omvatten het monetair goud, vorderingen op het IMF, obligaties en vreemde valuta's. Deze categorie is een actief en bestaat niet als passief.