

Links: [kredietobservatorium](#)

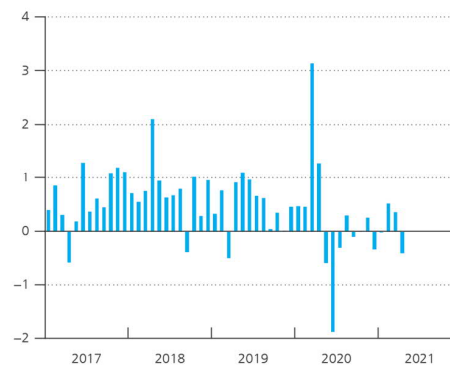
Kredietverstrekking door ingezeten banken aan niet-financiële vennootschappen

(veranderingspercentage op jaarbasis)¹



Bron: NBB (schema A).

(seizoensgezuiverde maandelijkse nettostromen, in € miljard)²



Bron: NBB (schema A).

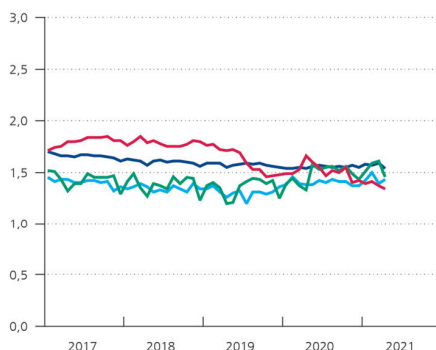
April 2021

Zoals verwacht liep de kredietverstrekking aan de ondernemingen in april opnieuw terug. Die daling valt te verklaren door een basiseffect dat toe te schrijven is aan de sterke groei van de kredieten op korte en middellange termijn aan het begin van de pandemie, die inspeelde op de liquiditeitsbehoeften van de ondernemingen. Het jaar-op-jaar veranderingspercentage van de kredietverstrekking door de ingezeten banken aan niet-financiële ondernemingen bedroeg -1,4 % (tegen -0,3 % in maart). Dat verloop weerspiegelt nettoaflossingen van kortlopende kredieten (minder dan een jaar), terwijl de kredietverlening op middellange (tussen één en vijf jaar) en op lange termijn (meer dan vijf jaar) afnam. De groei van de kredieten op korte termijn bedroeg -11,6 % (tegen -11,0 % in maart). Het groeitempo van de leningen op middellange termijn beliep 2,2 % (tegen 6,7 %), terwijl dat van de langlopende kredieten uitkwam op 2,4 % (tegen 2,8 % in de voorgaande maand). Op basis van de seizoengezuiverde gegevens, lag het volume van de in april toegekende nieuwe kredieten € 0,4 miljard lager dan dat van de afgeloste kredieten.

De gemiddelde rente op de nieuwe bedrijfskredieten daalde in april tot 1,39 % (tegen 1,42 % in maart), als gevolg van het verloop van de rente in alle categorieën, behalve die op korte termijn (voor leningen met een hoog bedrag). De rente op kredieten op middellange termijn (met een initiële rentevaste periode van één tot vijf jaar) daalde met 15 basispunten tot 1,46 %, terwijl de rente op kredieten met een initiële rentevaste periode van meer dan vijf jaar met 3 basispunten daalde, tot 1,34 %. Ten slotte nam de rente op kortlopende kredieten (met een initiële rentevaste periode van minder dan een jaar) met een leenbedrag van minder dan € 1 miljoen af met 5 basispunten, tot 1,54 %, terwijl die op kredieten met een hoger leenbedrag met 4 basispunten steeg, tot 1,43 %.

Rentetarieven op nieuwe kredieten

(in %)

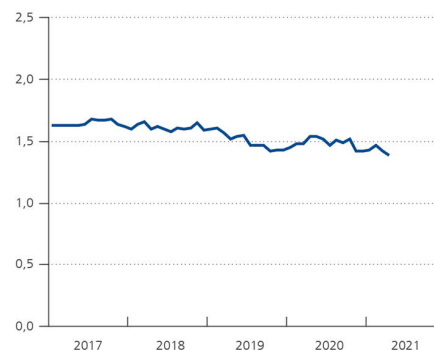


- Tegen variabele rente < 1 jaar, < € 1 miljoen
- Tegen variabele rente < 1 jaar, > € 1 miljoen
- Tegen vaste rente 1-5 jaar, < € 1 miljoen
- Tegen vaste rente > 5 ans, < € 1 miljoen

Bron: NBB (MIR-enquête).

Gewogen gemiddelde rente³

(in %)



Bron: NBB (MIR-enquête en schema A).

¹ Berekend als de verhouding van de gecumuleerde nettostromen van de laatste twaalf maanden tot de uitstaande kredieten in de overeenstemmende maand van het voorgaande jaar. In deze definitie zijn eventuele herclassificaties en herzieningen van het uitstaande bedrag niet inbegrepen.
² De maandelijkse nettostromen komen overeen met de bedragen van de nieuwe verstrekte leningen waarvan de waarde van de terugbetalingen wordt afgetrokken.
³ Door de Belgische banken op nieuwe bedrijfskredieten toegepaste gewogen gemiddelde rente. De weging is gebaseerd op het respectieve uitstaande bedrag van de diverse soorten kredieten.