

**Driemaandelijkse beslissing van de Nationale Bank van België inzake het contracyclische
bufferpercentage voor 2023K4: 1,0 %**

Krachtens artikel 5, § 2 van Bijlage IV van de Bankwet heeft de Nationale Bank van België besloten het contracyclische bufferpercentage voor blootstellingen in België vast te stellen op 1,0 %.

Rechtvaardiging

1. De contracyclische kapitaalbuffer is een macroprudentieel instrument dat beoogt cyclische systeemrisico's te beperken en procycliciteit in de kredietverlening tegen te gaan. Deze buffer heeft als doel de duurzame verstrekking van krediet gedurende de cyclus te ondersteunen door de veerkracht van de banken te versterken. Kapitaalbuffers worden met name opgelegd bij een toename van de cyclische systeemrisico's (bv. bij buitensporige kredietgroei), om deze aanvullende vereisten te kunnen versoepelen wanneer de cyclus omkeert en de risico's beginnen te dalen. Als risico's zich manifesteren – zoals in een situatie van financiële stress – kan worden besloten de buffer ineens vrij te geven om extra ademruimte te geven aan de banken en hen aldus in staat te stellen beter verliezen op te vangen en hun kredietverlening op peil te houden wanneer de economische en financiële omgeving kwetsbaar is. Het contracyclische bufferpercentage, uitgedrukt als percentage van de risicogewogen activa van de banken, ligt doorgaans tussen 0 en 2,5 %, maar kan verhoogd worden wanneer het onderliggende risico dat vereist. Er dient te worden opgemerkt dat de contracyclische kapitaalbuffer slechts één van de macroprudentiële instrumenten is die de Nationale Bank van België ter beschikking heeft voor de uitvoering van haar taak op het vlak van de stabiliteit van het financieel stelsel.
2. Krachtens artikel 5 van Bijlage IV van de wet van 25 april 2014 op het statuut van en het toezicht op kredietinstellingen, stelt de Nationale Bank van België elk kwartaal het contracyclische bufferpercentage vast dat van toepassing is op kredietrisicoblootstellingen op tegenpartijen die op het Belgisch grondgebied zijn gevestigd. Dit gebeurt op basis van een of meer referentie-indicatoren die de kredietcyclus en de risico's ten gevolge van buitensporige kredietgroei in België weerspiegelen, en die de specifieke kenmerken van de nationale economie in aanmerking nemen. Deze indicatoren zijn gebaseerd op de afwijking van de krediet/bbp-ratio ten opzichte van de langetermijntendens (de krediet/bbp-gap), rekening houdend met de veranderingen in de kredietvolumes die op Belgisch grondgebied worden toegekend en met het verloop van het Belgische bbp, de aanbevelingen van het ESRB, en alle andere variabelen die de Nationale Bank van België relevant acht voor de beoordeling van het cyclisch systeemrisico.
3. De Nationale Bank van België stelt het contracyclische bufferpercentage vast krachtens haar beleidsstrategie inzake de contracyclische kapitaalbuffer¹. In overeenstemming met het Bazel III-raamwerk en de ESRB-Aanbeveling van 18 juni 2014 inzake ESRB-richtsnoeren voor het vaststellen van contracyclische bufferpercentages, is de driemaandelijkse beslissing met betrekking tot het contracyclische bufferpercentage deels gebaseerd op een 'bufferreferentie' die is afgeleid uit de krediet/bbp-gap². Gelet op de specifieke kenmerken van het binnenlands financieel stelsel en de statistische eigenschappen van de kredietreeksen die worden opgevolgd, stelt de Nationale Bank van België de krediet/bbp-variabele vast op basis van door ingezeten banken verstrekte leningen. Bij de driemaandelijkse beslissing inzake het contracyclische bufferpercentage wordt ook rekening gehouden met aanvullende macrofinanciële indicatoren, waaronder bredere kredietmaatstaven.
4. De Nationale Bank van België heeft besloten om het percentage van de contracyclische kapitaalbuffer voor blootstellingen in België vast te stellen op 0,5 % vanaf 1 april 2024, d.w.z. 6 maanden na de datum waarop de verhoging van het percentage wordt aangekondigd, en op 1,0 % vanaf 1 oktober 2024, d.w.z. 12 maanden na de datum waarop de verhoging van het percentage wordt aangekondigd. De Bank is van oordeel dat het onzekere economische klimaat waarmee de financiële sector wordt geconfronteerd na de plotse en snelle rentestijging een uitzonderlijke

¹ 'Vaststelling van het contracyclische bufferpercentage in België: een beleidsstrategie'.

² De bufferreferentie is het resultaat van de omzetting van de krediet/bbp-gap in een benchmarkbufferpercentage, zoals vastgelegd in de ESRB-Aanbeveling van 18 juni 2014 inzake ESRB-richtsnoeren voor het vaststellen van contracyclische bufferpercentages. Het benchmarkbufferpercentage bedraagt 0 % voor een krediet/bbp-gap tot en met 2 procentpunt. Als de krediet/bbp-gap groter is dan 2 procentpunt, stijgt het benchmarkbufferpercentage lineair, tot maximaal 2,5 % voor een krediet/bbp-gap van 10 procentpunt en groter.

omstandigheid vormt die rechtvaardigt dat het contracyclische bufferpercentage wordt vastgesteld op 0,5 % vanaf 1 april 2024, d.w.z. minder dan twaalf maanden na de datum waarop de verhoging van het percentage wordt aangekondigd.

5. In 2022 en in de eerste helft van 2023, te midden van grote onzekerheid veroorzaakt door een potentiële energiecrisis, de omslag in de krediet- en vastgoedcycli en turbulentie in de Amerikaanse en Zwitserse banksector, besloot de Nationale Bank van België om de contracyclische kapitaalbuffer op 0% te handhaven om ervoor te zorgen dat de Belgische banken hun ruime vrije kapitaalmiddelen volledig flexibel konden gebruiken om hun voorzieningen voor kredietverliezen proactief te verhogen en de reële economie te ondersteunen.
6. Midden 2023 had de Nationale Bank van België meegedeeld dat ze zou overwegen om de contracyclische kapitaalbuffer opnieuw te activeren. Omdat er minder onzekerheid heerst over de impact van de rentestijging op de economie en aangezien de neergang in de krediet- en vastgoedcycli tot dusver ordelijk verloopt, bevestigt de Nationale Bank van België nu dat voornemen met een formele beslissing. Aangezien de doorwerking van krappere financiële voorwaarden naar de reële economie een geleidelijk en nog altijd lopend proces is, meent de Nationale Bank van België nog altijd dat de banken potentieel blijven blootstaan aan onverwachte verliezen, terwijl hun voorzieningen voor verwachte kredietverliezen weer zijn gedaald tot het niveau van voor de pandemie. Het opnieuw activeren van de contracyclische kapitaalbuffer zal de weerbaarheid van de banken tegen mogelijk hoger dan verwachte verliezen vergroten.
7. De contracyclische kapitaalbuffer wordt elk kwartaal herzien, overeenkomstig de Europese regelgeving en de macroprudentiële bevoegdheden van de Nationale Bank van België krachtens de bankwet van 2014.

Tabel 1: Sleutelindicatoren¹

Variabele	Eenheid	Laatste periode	Waarde
Kredietcyclus van de niet-financiële private sector (door ingezeten banken verstrekte leningen)			
<u>Alternatieve krediet/bbp-gap</u>	% bbp	2023 K2	-4,1
<u>Huishoudens</u>	% bbp	2023 K2	-4,2
<u>Niet-financiële vennootschappen</u>	% bbp	2023 K2	0,1
<u>Bufferreferentie gerelateerd aan alternatieve krediet-gap²</u>	% RWA	2023 K2	0,0
<u>Gestandaardiseerde krediet/bbp-gap</u>	% bbp	2023 K1	-31,9
<u>Bufferreferentie gerelateerd aan gestandaardiseerde krediet-gap²</u>	% RWA	2023 K1	0,0
<u>Groei van de bankleningen</u>	j-o-j %	2023 M06	3,6
<u>Huishoudens</u>	j-o-j %	2023 M06	3,3
<u>Niet-financiële vennootschappen</u>	j-o-j %	2023 M06	4,1
<u>p.m. Verhouding krediet/bbp³</u>	% bbp	2023 K2	81,4
Weerstandsvermogen van de niet-financiële private sector			
<u>Verhouding schuld/bbp</u>	% bbp	2023 K1	117,3
<u>Huishoudens</u>	% bbp	2023 K1	59,9
<u>Niet-financiële vennootschappen</u>	% bbp	2023 K1	57,4
<u>Netto financiële activa</u>	% bbp	2023 K1	129,3
Financiële en activamarkten			
<u>Aandelenkoersen, nominaal (Euro Stoxx 50)</u>	j-o-j %	2023 M07	23,9
<u>Koers-winstverhouding (Euro Stoxx 50)⁴</u>	–	2023 M07	14,0
<u>Huizenprijzen, nominaal</u>	j-o-j %	2023 K1	4,1
<u>Huizenprijzen, reëel</u>	j-o-j %	2023 K1	-3,2
<u>Rendement op tienjaars overheidsobligaties</u>	%punt/j	2023 M07	3,1
<u>Bancaire debetrente op hypothecaire leningen aan huishoudens</u>	%punt/j	2023 M05	3,3
<u>Bancaire debetrente op leningen aan niet-financiële vennootschappen</u>	%punt/j	2023 M05	3,9
Weerstandsvermogen van de banksector			
<u>Tier 1-kernkapitaalratio</u>	%	2023 K2	17,3
<u>Verhouding eigen vermogen/totale activa</u>	%	2023 K2	6,8
<u>Verhouding krediet/deposito's</u>	%	2023 K2	92,8
Externe onevenwichtigheden			
<u>Lopende rekening</u>	% bbp	2023 K1	-3,8
<u>Netto internationale investeringspositie</u>	% bbp	2023 K1	53,5
Activakwaliteit			
<u>Aandeel problemleningen</u>			
<u>Belgische niet financiële ondernemingen</u>	% totale leningen	2023 K2	3,28
<u>Belgische gezinnen</u>	% totale leningen	2023 K2	1,18
<u>Aandeel leningen met herstructureringsmaatregelen</u>			
<u>Belgische niet financiële ondernemingen</u>	% totale leningen	2023 K2	2,55
<u>Belgische gezinnen</u>	% totale leningen	2023 K2	1,24
<u>Kredietverliesratio⁵</u>			

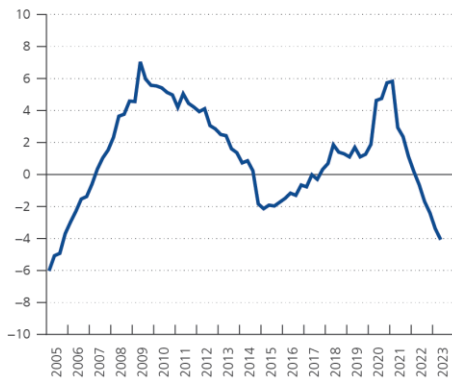
<u>Op geconsolideerde basis, inclusief de interbancaire leningen</u>	b.p.	2022	9,8
<u>Op niet-geconsolideerde basis, ongerekend interbancaire leningen</u>	b.p.	2022	9,3

Bronnen: Thomson Reuters, Refinitiv, NBB.

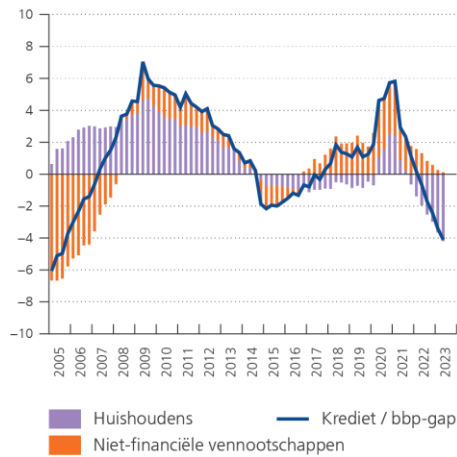
- ¹ Maandgemiddelden voor daggegevens. De gegevens worden weergegeven voor het kwartaaleinde (maart, juni, september, december) of voor de laatst beschikbare maand.
- ² Bufferreferenties worden uitgedrukt in percentage van risicogewogen activa (RWA).
- ³ Uitstaande bedragen van de kredietverlening door ingezeten monetaire financiële instellingen aan huishoudens en niet-financiële vennootschappen, met inbegrip van geëffectiseerde leningen, in procenten bbp.
- ⁴ De koers-winstverhouding (K/W) is de voortschrijdende koers-winstverhouding (12 maanden).
- ⁵ De kredietverliesratio is de verhouding tussen de nieuwe voorzieningen (netto bedragen) voor kredietverliezen en het totale volume aan leningen (één basispunt is gelijk aan één honderdste van één procentpunt).

STATISTISCHE BIJLAGE

Krediet / bbp-gap
(kwartaalgegevens, in % bbp)



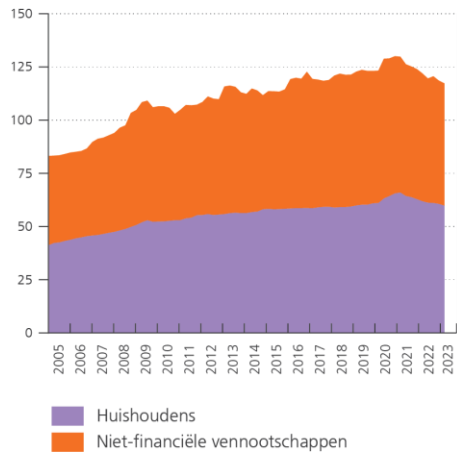
Krediet / bbp-gap: opsplitsing naar sector
(kwartaalgegevens, bijdragen in % bbp)



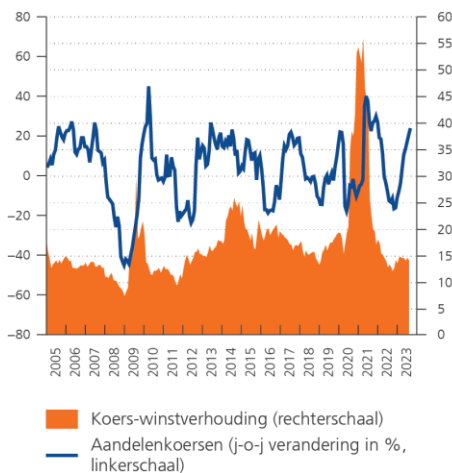
Groei van de bankleningen
(maandgegevens, j-o-j verandering in %)



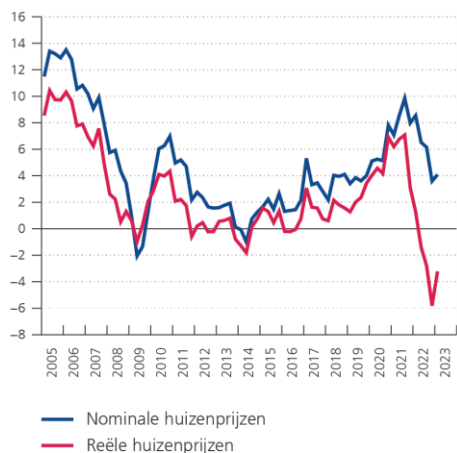
Schulden van de niet-financiële sector
(kwartaalgegevens, in % bbp)



Aandelenkoersen
(maandgegevens, Euro Stoxx 50 index)



Huizenprijzen
(kwartaalgegevens, j-o-j verandering in %)

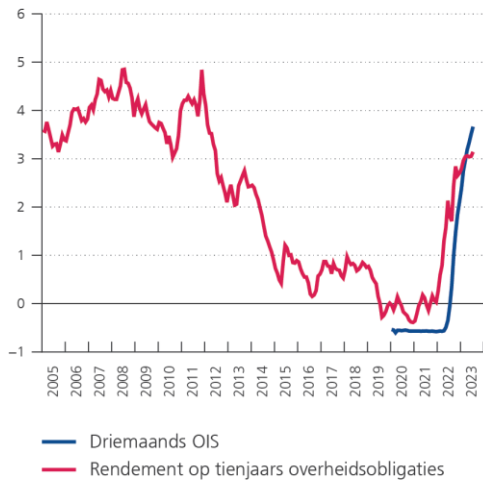


Bronnen: Thomson Reuters, Refinitiv, NBB.

STATISTISCHE BIJLAGE (cont.)

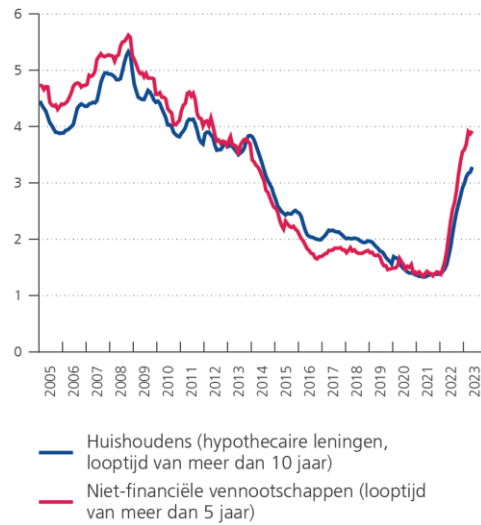
Korte en lange rente

(maandgegevens, in procentpunten per jaar)



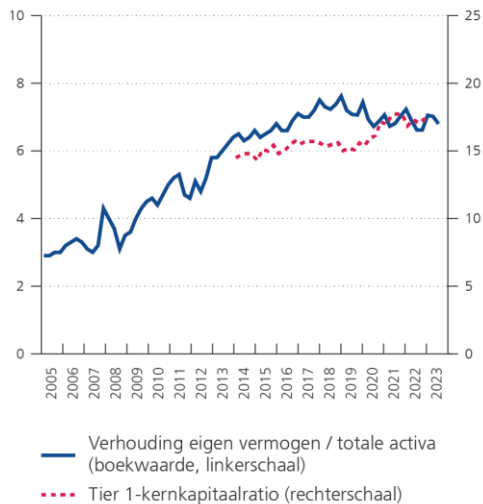
Bancaire debetrentetarieven

(maandgegevens, in procentpunten per jaar)



Solvabiliteit van de banken

(kwartaalgegevens, in %)



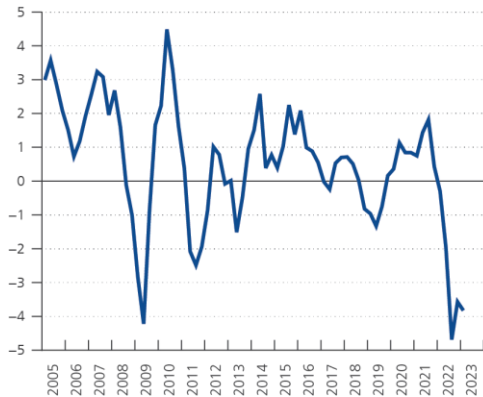
Verhouding krediet / deposito's

(kwartaalgegevens, in %)



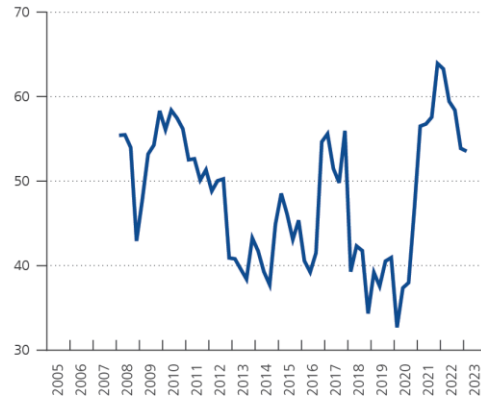
Lopende rekening

(kwartaalgegevens, in % bbp)



Netto internationale investeringspositie

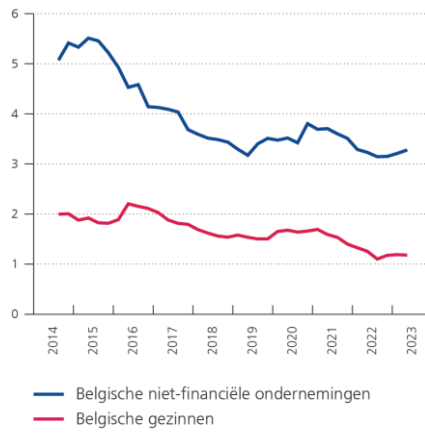
(kwartaalgegevens, in % bbp)



STATISTISCHE BIJLAGE (cont.)

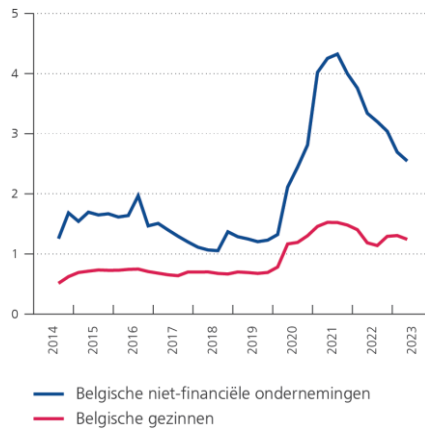
Problemleningen

(eindeperiodegegevens op geconsolideerde basis, in % van de totale leningen)



Aandeel leningen met herstructureringsmaatregelen

(eindeperiodegegevens op geconsolideerde basis, in % van de totale leningen)



Kredietverliesratio

(in basispunten)

