

Dit tijdschrift wordt als objectieve documentatie uitgegeven.

De artikels geven de opvatting van de schrijvers weer, onafhankelijk van de meening der Bank.

**INHOUD :** Politiek van compensatie en politiek van meestbegunstiging, door den heer Max Suetens. — Financiering van den woningbouw, door den heer Paul Berryer. — Geld- en bankwezen. Financiële berichten. — Berichten over industrie, landbouw en handel. — Wettelijke berichten. — Statistieken.

## POLITIEK VAN COMPENSATIE EN POLITIEK VAN MEESTBEGUNSTIGING

door den heer Max SÜETENS

Directeur-Generaal bij het Ministerie van Buitenlandsche Zaken en Buitenlandschen Handel.

Herhaaldelijk hebben wij de aandacht gevestigd op het groeiend conflict tusschen twee grondig verschillende opvattingen van handelspolitiek, welke, na zonder veel horten of stooten een eigen ontwikkelingsgang te hebben gekend, plots lijnrecht tegenover elkaar zijn komen te staan. Het gaat er aan den eenen kant om de klassieke handelspolitiek gesteund op de meestbegunstiging, of, ruimer gezegd, de gelijke behandeling van al de importeerende landen en, aan den anderen kant, om de politiek van compensatie die een onderscheid zoekt te maken in de behandeling van de verschillende invoerlanden, naar gelang van het bedrag der afgenomen nationale koopwaar of der betaalde diensten. Een compensatiepolitiek kan niet worden gevoerd dan met een star stelsel van contingenteringen of transfercontrôle. Doch het omgekeerde is niet onvermijdelijk waar. Een land met transfer- of invoercontrôle volgt daarom niet noodzakelijk een compensatiepolitiek. Anderszins, beschikken tal van landen, vooral in Zuid-Amerika, over geen ander beschermingsapparaat dan douaneheffingen. En laten wij, ten slotte, niet uit het oog verliezen, dat de twee stelsels zich niet in hun zuiveren doctrinalen vorm trotseeren. Van beide kanten heeft men met de bestreden politiek een vergelijk moeten treffen en zich toegevingen op principes getroosten. Vandaar de groote verwarring die thans alom op het gebied der handelspolitiek heerscht en niet zoo vlug zal opgehelderd zijn.

Ruw genomen mag worden gezegd, dat de eerste vorm van handelspolitiek, met name deze der meest-

begunstiging, door de hiernavolgende landen gevoerd wordt : de Vereenigde Staten, de landen van het Britsche Rijk en de westelijke grenslanden van Europa, behalve Denemarken. Duitschland, Italië, de Balkanstaten, de landen van Centraal Europa en tal van andere over de wereld verspreide, zooals Chili, passen daarentegen de compensatiepolitiek toe. Wij hebben hooger gezegd, dat, in den loop der laatste tijden, de twee strekkingen mekaar weinig of niet in den weg hadden geloopt. Trouwens, men zag ze, zelden of nooit, in ernstig conflict tegenover elkaar staan. Daarin is thans verandering gekomen. Duitschland's inmenging in de Balkanstaten, heeft voor gevolg gehad, dat de landen van de eerste groep en vnl. Groot-Brittannië en Frankrijk, zich zijn gaan verdedigen. En, ten slotte, is het land dat het meest aan de politiek der meestbegunstiging vasthoudt, de Vereenigde Staten, in een douaneoorlog met Duitschland gewikkeld, om doctrinale redenen en omdat het de meening is toegedaan, dat de compensatiepolitiek niet strookt met de gezonde beginselen van handeldrijven, die, naar zijn opvatting, het ruilverkeer tusschen landen moeten ten grondslag liggen.

\* \* \*

De thans door Duitschland gevoerde handelspolitiek is eenvoudig in haar doelstellingen, doch vrij ingewikkeld op het gebied der gevolgde methodes. Van haar doelstellingen heeft Dr. Walter Graevel,

directeur van de Rijksstatistiek, een uitstekende uiteenzetting gegeven in een studie verschenen in de *Revue économique internationale* onder het hoofd « La Réorganisation du Commerce international ». Deze econoom is van oordeel, dat in den buitenlandschen handel van een bepaald land, twee categorieën goederen te onderscheiden zijn. Wij laten hem hier zelf aan het woord, waar hij de beginselen van dit onderscheid uiteenzet :

« Wij hebben reeds bewezen, dat een zelfbewust groot land economisch onafhankelijk moet zijn. Van dit beginsel uitgaande, verdeelen wij de elementen van den buitenlandschen handel van een land in twee totaal verschillende groepen, verschillend van inhoud, van grenzen, van richting en van reglementeering. De eerste groep is deze welke aan een land de producten levert welke onmisbaar zijn voor het leven en er niet genoegzaam voorhanden zijn of gefabriceerd worden. De andere groep is deze welke in verband staat met een ruil van producten welke voor het bestaan niet onontbeerlijk zijn : hier gaat het vooral om de ontwikkeling van de volkswelvaart door middel van ruiling van qualiteitsartikelen. Het is de taak van den *voorzieningshandel* het bestaan van een volk te verzekeren. Voorzieningshandel en *uitwisseling van prestaties* zijn de twee soorten buitenlandschen handel die moeten onderscheiden worden. »

Laten wij eerst nagaan naar welke beginselen de handel, dien wij voorzieningshandel noemen, moet worden geregeld. Het geldt hier als het ware een heiligdom, waar de Regeering niet alleen het recht van tusschenkomst heeft, doch de plicht er de leiding van op zich te nemen.

« De onafhankelijkheid van een land, die tevens een economische onafhankelijkheid moet zijn, bestaat, uit economisch oogpunt, in de zekerheid waarop de noodzakelijke voorzieningshandel kan rekenen.

» Het is duidelijk, dat, onder dergelijke omstandigheden, deze handel niet volkomen vrij kan worden gelaten. De Staat zal daarbij zijn invloed moeten doen gelden voorzover hij de verantwoordelijkheid voor zijn voortbestaan draagt. Zoodat met de groeiende versteviging van de economie, t.t.z. met de voortdurende verbetering van de nationale economie, een reglementeering van den buitenlandschen handel in het leven wordt geroepen, reglementeering waarbij inhoud, omvang en oriëntatie wordt voorgeschreven in al de landen die genoodzaakt zijn zich in het buitenland te voorzien. De reglementeering van den buitenlandschen handel schakelt den vrijhandel uit, daar deze laatste, in het kader van de principes welke eraan ten grondslag liggen, onmogelijk even ruimschoots met de eischen van de nationale economie rekening kan houden als de handhaving van de onafhankelijkheid van het volk het zouden eischen. *Het gaat niet op, in verband met een vrije internationale verdeling van*

*den arbeid, aan de wet van vraag en aanbod, in ieder opzicht, de regeling over te laten van de economische buitenlandsche betrekkingen van een land. »*

Deze beschouwingen werpen een schril licht op de overeenkomsten welke Duitschland heeft afgesloten met de landen die het aanziet als liggende binnen zijn « levensruimte ». Voegen wij hieraan toe, dat het afsluiten van deze overeenkomsten in de hand werd gewerkt door de omstandigheid, dat van weerskanten de contracteerende landen aan geleide economie doen en de invoerhandel er streng gereglementeerd is. Bedoelde accoorden zijn betalingsovereenkomsten en steunen op compensatie en evenwicht in de ruilingen. Het *Reich* koopt massale hoeveelheden uitvoerproducten van de landen waarmede het accoorden heeft afgesloten. Niet alleen kan het zich voor bepaalde hoeveelheden verbinden, doch tegelijk waarborgen, dat het die producten zal koopen tegen hogere prijzen dan de wereldnoteeringen. Deze aankopen stellen het in de mogelijkheid evenveel naar de markten van de producenten uit te voeren. Hiervoor werd een stelsel van premiën en inzonderheid van handelscredieten ingevoerd, stelsel dat aan den Duitschen uitvoer beslissende voordeelen verzekert. In den loop der jongste tijden, is dit stelsel een nieuw ontwikkelingsstadium ingegaan. De door Duitschland afgesloten accoorden slaan niet enkel meer op het ruilen van goederen. Ze gaan verder. Ze zoeken de voortbrenging en de economie van de betrokken landen te beheerschen. En hier omschrijft D<sup>r</sup> Graevell opnieuw duidelijk de gevolgde politiek.

« Ziehier, hoe over 't algemeen, de toestand zich zal voordoen : aan den eenen kant, een land dat voedingswaren en grondstoffen produceert en aan den anderen kant een industrieland. Het eerste belooft tot in een zekere mate alle industrialiseering te verzaken en verbindt zich tot het leveren, aan het industrieland, van alle voedingswaren en grondstoffen die het ontbreken, om als betaling, industrieele producten in ruil te ontvangen in de mate van zijn normale behoeften. Daarentegen, belooft het industrieland de voedingswaren alsook de grondstoffen te aanvaarden en dit tegen een prijs die zijn *partner* — het land der voedingswaren en der grondstoffen — toelaat deelachtig te zijn aan de weldaden der industrieele vorderingen van het andere land, door de producten van zijn industrie als billijke ruilingen op te nemen. Hier treedt een geheel nieuw element naar voren, dat den buitenlandschen handel beheerscht, t.w. het wederzijds bindend karakter van de verrichting. Het gaat uit van de overtuiging, dat twee medecontractanten met gelijke rechten niet onder mekaar mogen ruilen dan op de basis van de gelijkwaardigheid der leveringen. »

De Duitsch-Roemeensche overeenkomst van 28 Maart 1939, is uit deze politiek ontstaan. In werkelijkheid gaat het hier niet zoozeer om een overeenkomst, dan

wel om een programma van een beraamde actie. Anderdeels, zal wellicht dit accoord aan het *Reich* niet al de gehoopte voordeelen opleveren tengevolge van de schikkingen die vrijwel dadelijk daarop door Roemenië met Frankrijk werden getroffen (31 Maart 1939) en meer onlangs met Groot-Brittannië. Doch daar gaat het niet om. Wij beschouwen hier alleen het theoretisch aspect. Wij zien hier een nieuwen vorm van accoord onder Staten tot stand komen, die — wat op het eerste gezicht wel eenigszins moge verrassen — niet alleen mogelijk is tusschen landen met geleide economie, doch ook tusschen landen waar nog een zekere vrijheid blijft heerschen.

Ziehier de voornaamste punten van de Duitsch-Roemeensche overeenkomst :

1. — a) Uitbreiding van de Roemeensche landbouwproductie. Hier zullen, in de eerste plaats, de nieuwe grondbebouwingen in aanmerking moeten worden genomen, of de uitbreiding van de reeds bestaande waar voedingsproducten worden verbouwd, oliehoudende zaden en vezelplanten, dit dank zij de medewerking van en rekening houdend met de ervaringen opgedaan door de bevoegde instanties van de beide landen;

b) Uitbreiding of oprichting van agrarische nijverheden.

2. — a) Uitbreiding van houtproductie en boschbouw;

b) Vestiging van houtnijverheden.

3. — Levering van machines en uitrustingen voor het Roemeensche mijnbedrijf.

Oprichting van gemengde Duitsch-Roemeensche vennootschappen voor de prospectie en de uitbating van mijnen van zwavelhoudend koper in Dobroedsja, van chromertslagen in het Banaatgebied, van mangaanertslagen in de buurt van Vatra Dornei-Rosteni. Zal eveneens worden onder het oog genomen, het uitbaten der bauxietlagen en event. de oprichting van een aluminiumbedrijf.

4. — Oprichting van een gemengde Duitsch-Roemeensche vennootschap voor de productie van aardolie, en het opmaken van een program voor de opsporing en de uitbating van petroleumbronnen.

5. — Samenwerking op industrieel gebied.

6. — Afbakening van vrije gebieden waar nijverheids- en handelondernemingen zullen gevestigd mogen worden en het optrekken in die zones van stapelplaatsen en ladingtoestellen voor de Deutsche scheepvaart.

7. — Levering van oorlogsmaterieel en militaire uitrusting voor de Roemeensche land-, zee- en luchtmacht alsmede voor zijn bewapeningsindustrie.

8. — Wederopbouw van de verkeerswegen, het wegennet en de bevaarbare wateren.

9. — Oprichting van publiekrechtelijke ondernemingen.

10. — Samenwerking van Duitsche en Roemeensche banken, in het belang van de beide landen, vooral op het gebied der financiering van den handel.

Dit program heeft, als men ziet, heel wat om het lijf. Dat het hier gaat om nog grootere wederkeerige aanvulling van de economieën laat geen twijfel. De heer Funk, Minister van Economische Zaken, heeft klaar en duidelijk de draagwijdte van de overeenkomst geschetst in een rede door hem gehouden in de *Reichsbank*. Hij zegde er o.m. :

« De nieuwe Duitsch-Roemeensche economische overeenkomst, gesteund op de beginselen van de door het *Derde Reich* gevoerde handelspolitiek, moet worden beschouwd als het type van de economische overeenkomsten welke Duitschland voortaan met het buitenland zal afsluiten. De nauwe samenwerking van de twee zich op ideale wijze aanvullende economieën wordt door bedoeld accoord geijkt. Duitschland verstrekt aan Roemenië lange credieten, onder vorm van halffabrikaten en eindproducten.

» Het Roemeensche volk neemt deze laatste in gebruik om de productie van grondstoffen en eetwaren welke het Deutsche volk uit het buitenland moet betrekken, op te voeren. Voor Roemenië, zijn de Deutsche producten als het ware geld; voor Duitschland zijn de Roemeensche producten als het ware deviezen. Op deze basis, financiert Roemenië zijn nieuwe productie met aanvullingslei en Duitschland de zijne met aanvullingsmarken. Het bankverrekenen van de Deutsche en Roemeensche leveringen wordt zodoende herleid tot een eenvoudig technisch probleem, op voorwaarde echter, dat dit wederkeerigheds- en aanvullingsverkeer aanleunt op prijzen welke door de Regeeringen van beide landen geregeld zijn, alsmede op wel bepaalde productenhoeveelheden. »

Benevens de bijzondere actie door Duitschland aldus in zekere richtingen ondernomen, heeft de Reichsoverheid nog een heele reeks maatregelen getroffen ten gunste van den uitvoer, en wel de volgende :

a) Verhooging van den voet der uitvoerpremiën (*Förderätze*). Geweten is, dat sedert lang de Deutsche uitvoer met zulke premiën geschraagd wordt. Zonder deze premiën, zouden de Deutsche producten het tegen den buitenlandschen mededinger niet kunnen opnemen, wegens den hoogen prijs van de Deutsche economie, die zelf te wijten is aan de kunstmatige handhaving van de oude markpariteit in het internationaal betalingsverkeer. Een kas werd gevormd door middel van een taxe die het geheel der Deutsche ondernemingen treft zoowel deze welke voor den uitvoer werken als deze welke er niet voor werken. Geholpen door deze kas, kunnen de Deutsche exporteurs de concurrentie van exporteurs uit andere landen doorstaan. Het stelsel wordt geheim gehouden. De premie wisselt van product tot product, en, voor een zelfde product, van land tot land. In zekere

gevallen, overschrijdt deze premie 50 pCt. van den in Duitschland betaalden prijs;

b) De vermindering van de financieringskosten van den uitvoer, nl. de verlaging van het disconto voor de in buitenlandsche munt luidende wissels door de Duitsche exporteurs op hun buitenlandsche cliënten getrokken. Hier ook gaat het om een aanpassing aan de buitenlandsche gebruiken, trouwens de maatregel heeft geen ander doel dan de discontorente op hetzelfde peil te brengen als in het land in welks munt de wissel is gesteld. Officieel is het de *Reichsbank* alleen die dit stelsel heeft ingevoerd, doch aan de particuliere banken werd den *wenk* gegeven dit voorbeeld na te volgen;

c) De voorrang van de buitenlandsche bestellingen op de binnenlandsche, met inbegrip zelfs, in deze laatste, van de opdrachten vanwege openbare lichamen. Bij het verdeelen van de grondstoffen, zullen dus de voor den uitvoer werkende ondernemingen bevoordeeld worden. Dit beteekent een volledige ommekeer van de in 1938 gevolgde politiek, toen de geheele bedrijvigheid van het land in hoofdzaak gericht was op de binnenlandsche behoeften en in de eerste plaats op deze van de verdediging en van de bewapening;

d) In een zelden gedachtengang, het toekennen in de openbare aanbestedingen, van een zekeren voorkeur aan huizen die zich in den exporthandel door gunstige uitslagen hebben weten te onderscheiden.

\* \* \*

De uitbreiding en het meevallen van de door het *Derde Reich* gevoerde handelspolitiek, gaf natuurlijk aanleiding tot eenige beroering in de andere groote exportlanden en vooral in Groot-Brittannië en in de Vereenigde Staten.

In Groot-Brittannië was de reactie hevig. De bedreiging die door de Duitsche handelsmethodes boven de Britsche belangen was gaan hangen, en het exportprobleem in zijn geheel, zijn in den loop van den voorbijen winter, het voorwerp geweest van tal van debatten, dagbladartikelen en officieele verklaringen. In werkelijkheid, zou de Regeering te Londen zich toch genoodzaakt gezien hebben zich om den buitenlandschen handel van dit land te gaan bekommeren, ook al had zij Duitschland geen enkele grief aan te rekenen gehad. De uitwisseling der goederen en de stand van de handelsbalans hebben voor al de landen, zonder onderscheid, een steeds groeiende beteekenis gekregen, sedert de internationale politieke spanning en de klusters waarmede de bewegingen van kapitaal en van menschen thans gebonden is, de andere bestanddeelen van de balans der rekeningen ernstig hebben aangetast. Ook Groot-Brittannië moest daaraan gaan gelooven.

« In 1913 en gedurende de naoorlogsche jaren, aldus de heer Hudson, in de *Times Weekly*, nummer van 1 Februari 1939, beliep de waarde van onze zichtbare exporten nagenoeg het dubbel van deze onzichtbare. In den loop van de jongste jaren, bedroegen die zichtbare exporten nog slechts zoowat 50 à 60 pCt. van de andere. En het ergste daarvan is, dat deze toestand niet het gevolg is van een verhooging van het bedrag der onzichtbare uitvoeren. Integendeel, deze zijn en blijven beneden het peil van vóór een tiental jaren liggen. Dienvolgens is het van het grootste belang, alles in het werk te stellen om de waarde van onze exporten te verhoogen. »

Algemeen genomen, zijn voor de verdediging van den Britschen uitvoer, vijf ideeën of beter vijf soorten van ideeën naar voren gebracht of onder het oog genomen :

a) Men heeft de aanneming voorgesteld van een drie-kolommentarief. De *Federation of British Industries* en zekere dagbladen als de *Financial Times* en de *Manchester Guardian* hebben gepoogd het ingang te doen vinden. Het laagste tarief zou voorbehouden worden aan de goederen herkomstig uit het Britsche Rijk; het middentarief aan de landen die de meestbegünstiging aan Groot-Brittannië toekennen; het hoogste, ten slotte, zou toegepast worden voor landen die aan Groot-Brittannië de meestbegünstiging kunnen noch willen geven. Het handelt zich hier om al de landen die, aanleunend op een politiek van deviezencontrôle en contingentteering, met compensatiestelsels werken en die zoodoende al de importlanden niet op denzelfden voet behandelen. Deze eisch werd door de Regeering van de hand gewezen;

b) Meer soepelheid in de methodes van exportfinanciering. Op dit gebied werd reeds een en ander verwezenlijkt. Zoo is o.m. het plafond van de creditverzekering bij den uitvoer, door de Regeering van £ 50 op £ 85 millioen gebracht. Op dit totaal werd een schijf van 10 millioen besteed aan verrichtingen die strikt commercieel genomen, niet zeer als handels-transacties gezocht werden, doch die in nationaal opzicht noodzakelijk worden geacht. Een deel van deze voorbehouden schijf werd zoopas besteed aan de transacties met Roemenië;

c) Een poging tot betere organisatie van de exportnijverheden. Men vergete hier niet, dat de Engelsche industrie, wellicht veel meer nog dan de onze, sterk individualistisch getint is. Deze geestesgesteldheid, die op zichzelf uitstekend is te noemen en heel wat voordeelen biedt, kan nochtans, in sommige gevallen, oorzaak zijn van minderwaardigheid op zekere markten, althans onder opzicht van onmiddellijk nut.

Zelfs wordt gewag gemaakt van het oprichten van kassen, die de instanties in staat zouden stellen uit-

voerprijsen uit te reiken, telkens dergelijke praktijken vanwege een mededinging, op een buitenlandsche markt, de Engelsche uitvoer bedreigen;

d) Men heeft het afsluiten van handelsaccorden, vooral met de landen waar de Deutsche expansie vasten voet had gekregen, doorgezet. Vermelden wij in deze orde van gedachten, de Engelsch-Turksche accorden van 27 Mei 1938 en deze met Roemenië, resp. van 2 September 1938 en 11 Mei 1939. In één van de Engelsch-Turksche accorden, staat de dienst voor de garantie der credieten bij den uitvoer borg, tot beloop van £ 10 millioen, voor den uitvoer, naar Turkije, van in Groot-Brittannië gefabriceerde goederen. Anderdeels werd, onder de benaming *Anglo-Turkish Commodities Ltd.*, een vennootschap opgericht met het oog op den verkoop, in het Britsche Rijk en in andere landen zonder wisselcontrole, van zekere in Turkije geproduceerde goederen, zooals metalen, ertsen en steenkool. De Turksche Regeering neemt het op zich den exporteur de noodige hoeveelheden van die goederen ter beschikking te stellen om, bij voorrang op al de andere exportaanvragen, haar verplichtingen te kunnen nakomen. Het provenu van den verkoop dezer goederen zal de vennootschap worden aangerekend en uitsluitend worden besteed aan de regeling van het bedrag der bons geëndosseerd door den dienst voor exportcredietgarantie en aan het afdragen van de andere lasten van het accord.

Een ander op denzelfden dag afgesloten overeenkomst voorziet bijzondere schikkingen voor het aanzuiveren van de achterstallige handelsschulden.

De schikking met Roemenië getroffen den 11<sup>de</sup> Mei 1939, gaat eveneens uit van dezelfde bezorgdheid om aan het mechanisme van de bestaande accorden meer soepelheid te geven en tot een vergelijk te komen tusschen het vrijhandels- en het compensatie-principe. Deze schikking werd getroffen onder den vorm van een protocol met opsomming van een zeker aantal grondbeginselen naar dewelke de betrekkingen tusschen de beide landen zullen geregeld worden. Enkele van die principes hebben slechts een theoretische beteekenis en zijn vooral van belang om de strekking die ze bevatten. Daarentegenover zijn er enkele andere van practische draagwijdte.

In punt één is bepaald, « dat er een wederkeerig belang bestaat in de uitbreiding van het ruilverkeer tusschen beide landen op een gezonde economische basis en, voorzover mogelijk, met eerbiediging van de normale handelsstromingen ».

In punt twee wordt vastgesteld, dat, voor de voornaamste Roemeensche producten, het Vereenigd Koninkrijk « een markt uitmaakt door den band ont-heven van invoer- of andere restricties en die bijgevolg voor den Roemeenschen uitvoer een afzetgebied vormt met natuurlijke uitbreidingsmogelijkheden ».

Dit staat lijnrecht tegenover de Deutsche politiek, welke aan die producten een beschermde markt biedt, een echte « eigen jacht ». De hooger aangehaalde verklaring herstelt zowat het principe van de handelsvrijheid. De bijlagen bevatten zekere schikkingen die van aard zijn om den Roemeenschen uitvoer naar Groot-Brittannië eenigszins te vergemakkelijken. Daarom wordt vooral aan den oorsprong der exporten, in Roemenië zelf, geëgeerd. Zoo wordt b.v., in bijlage, een vereenvoudiging voorzien voor de faciliteiten bij den uitvoer der Roemeensche producten (petroleum en hout), een verbetering van de uitrusting der petroleumondernemingen, de waarborg der meestbegünstiging aan de maatschappijen met Engelsch kapitaal in zake prospectie en exploitatie der petroleumgronden, enz. Voorts is voorzien, dat de Britsche Regeering ten minste 200.000 ton Roemeensch graan zal aankopen, voorzover het niet hooger gaat dan de wereldprijzen.

Punt drie is de tegenhanger van het vorig principe. In ruil van den vrijdom waarvan de Roemeensche producten bij den invoer in Groot-Brittannië genieten, moet een grootere vrijdom worden toegekend aan den verkoop van Engelsche producten in Roemenië. « Er moet, aldus het protocol, met alle middelen getracht worden tot meer vrijheid te komen, en dit binnen den kortst mogelijken tijd ». In afwachting, zijn schikkingen voorzien — meestal technische — die alleen voor doel hebben meer soepelheid te brengen in de regels van de vroegere betalingsovereenkomst. De eerste slaat op de waardeverhouding tusschen leu en pond. « Teneinde het ruilverkeer op een gezonde economische basis te vestigen, zal deze pariteit zóó moeten zijn, dat ze een prikkel uitmaakt voor den Roemeenschen uitvoer naar het Vereenigd Koninkrijk, zonder nochtans de Engelsche producten voor de Roemeensche markt te duur te maken. » Voorts is voorzien, dat, indien de huidige verdeling niet moest leiden tot een verhooving van het ruilverkeer, de percentages die toegekend worden aan de diverse rekeningen onder dewelke, ingevolge het huidig accord, de tegenwaarde in ponden van de Roemeensche goederen, behalve petroleum, wordt verdeeld, gewijzigd kunnen worden na overleg tusschen de technische instanties die met de toepassing belast zijn. In een toelichting op bedoeld protocol, uitgaande van het Roemeensche Ministerie van Nationale Economie, wordt duidelijk gezegd, dat het, evenals de vorige overeenkomsten, berust op « het grondbeginsel der economische vrijheid en gelijkheid, zonder voorkeur, zonder eenzijdigheid ».

Kort daarvoor, ter gelegenheid van het ondertekenen van schikkingen met Frankrijk (31 Maart 1939) had de Roemeensche gezant te Parijs verklaard, dat, « in het kader der nagestreefde samenwerking, Roemenië geen monopolierechten op zijn grondgebied heeft toegestaan en ook nooit zal toe-

staan ». De overeenkomsten van 31 Maart, waren vooral bedoeld als het scheppen van de mogelijkheid tot een gemakkelijker invoer van de Roemeense producten in Frankrijk. Het is steeds dezelfde moeilijkheid die moet worden opgelost. Evenals deze van de meeste landen met strengere valutacontrole, zijn de Roemeense producten te duur. Hun invoer in een ander land gaat niet vanzelf; hij moet worden gesteund. Onder de voorgenomen maatregelen is mede de afsluiting voorzien van een privaats contract waarbij invoer in Frankrijk wordt toegestaan van 5 miljoen centenaren petroleumproducten, in hoofdzaak benzine voor personenwagens, cijfer dat meer dan het dubbel is van den invoer der zelfde producten in 1938. Bovendien — en dit is speciaal voor Frankrijk — wordt voor een contingent maïs, een deel van het invoerrecht en van de taxen gerestorneerd. Frankrijk rechtvaardigt deze politiek van het preferentieel *ristorno*, aan de hand van de aanbevelingen der Conferentie van Stresa. Een andere toepassing van deze *ristornopolitiek* is te vinden in de onlangs (10 Februari) tusschen Frankrijk en Zuidslavië gesloten overeenkomst;

d) Als laatste voorgenomen maatregel, was er de rechtstreeksche verstandhouding met Duitsland voor het vaststellen van verkoopprijzen en voor de onderlinge verdeeling der markten. De weg daartoe was goeddeels geëffend, toen omstandigheden van politieke aard de totstandkoming van deze accoorden welke grondbeginselen reeds waren vastgelegd en bekrachtigd, kwamen verhinderen. Voorafgaande onderhandelingen, w.o. gesprekken gevoerd te Berlijn door den heer Ashton Gwatkin, economisch adviseur bij het *Foreign Office*, waren reeds zoover gevorderd, dat de *Federation of British Industries* en de *Reichsgruppe Industrie* op 15 en 16 Maart, te Düsseldorf, konden samenkomen. Een verklaring werd opgesteld waarbij de twee groepeerings het besluit troffen voortaan « opbouwend samen te werken » in plaats van aan « vernietigende concurrentie » te blijven doen. Elke dergelijke overeenkomst moet den weg effenen voor ruimere verstandhouding tusschen een zoo groot mogelijk aantal industrieën en landen, derwijze, dat aan het wereldstelsel een betere organisatie worde verzekerd en het internationale ruilverkeer op « een geleidelijk toenemende en loonnende basis » gevestigd.

Een vijftigtal industriele groepeerings hadden zich van weerskanten bereid verklaard, op die basis onderhandelingen aan te knopen. Een tiental groepen hadden reeds met elkaar voeling genomen. De politieke omstandigheden legden de onderhandelingen stil. De President van de *Board of Trade* feliciteerde de Britsche industrieelen voor hun pogingen en voor het beginselaccoord dat ze hadden gesloten, doch liet weten, dat alle verdere actie in dien zin verdaagd moest worden.

\* \* \*

De grondbeginselen van de huidige Duitse handelspolitiek, staan lijnrecht tegenover deze welke de heer Cordell Hull voorstaat.

De twee stelsels moesten dan ook onvermijdelijk vroeg of laat in botsing komen. Het conflict dat in 1936 nauwelijks kon worden omzeild, is vóór enkele weken losgebroken. De feiten hebben zich als volgt voorgedaan. In Juni 1936, onderwierp de Schatkist de Duitse goederen aan compensatieheffingen wegens hun subsidieering door den Staat; zij handelde hierin overeenkomstig de haar door sectie 303 van het *Tariff Act 1930* toegekende macht. Op 30 Augustus daaraanvolgend, kwam de Duitse repliek, die, in de handelsbetrekkingen met de Vereenigde Staten, het gebruik van de *Aski*-rekeningen en van de rechtstreeksche ruiltransacties verbood. Deze beslissing zou voor de handelsomzetten ernstige gevolgen met zich brengen. De Schatkist herzag dan ook haar stelling om, 23 December 1936, te besluiten tot niet-toepassing van de compenseerende rechten op de Duitse goederen waarvan de betaling reeds zou hebben plaats gehad, hetzij :

1. Door middel van credieten in marken die sedert hun blokkeering ononderbroken op naam van denzelfden persoon geboekt stonden;
2. Door het provenu van den verkoop van Amerikaanse goederen in Duitsland, op voorwaarde, dat die bedragen in het bezit van den verkoper gebleven waren;
3. Door het combineeren van de twee vorige stelsels;
4. Door ruil van goederen onder Duitse en Amerikaanse particulieren.

Echter moesten de Amerikaanse goederen worden verkocht evenals de Duitse producten aangekocht « op een gecontroleerde markt, tegen den normalen prijs van de Duitse producten op een beschermde markt ». M.a.w. de Duitse Regeering mocht geen willekeurige keuze doen onder de door Duitsland aangekochte of verkochte goederen. De omzet moest vrij blijven. Anderdeels mochten, in zake vaststelling der prijzen, de publieke lichamen direct noch indirect ingrijpen. Het kwam echter langzamerhand tot een stelsel dat deze laatste voorwaarde op zijn minst schond. Ziehier *grosso-modo* hoe het in zijn werk ging : In plaats van zijn leveranciers rechtstreeks te betalen, koopt de Amerikaanse importeur van Duitse producten, en in Duitsland zeer gevraagde grondstof. Hij verkoopt ze terug in Duitsland waar ze vlot van de hand gaat tegen een prijs die 40 pCt. (op basis van de theoretische pariteit der valuta) hooger ligt dan den wereldprijs. De Amerikaan strijkt hier dus een winst op van 40 pCt., zoodat hij op de koopwaar die hij uit Duitsland invoert, zóo-wat dezelfde korting kan toestaan. Deze transactie steunt dus op het prijsverschil voor de grondstoffen tusschen de Duitse markt en de wereldmarkt.

Deze practijken hebben vrij lang kunnen duren. De Deutsche Regeering steunde niet rechtstreeks: van regeeringspremie bij den uitvoer kan dus niet gesproken worden. Anderdeels, werd de Deutsche geïmporteerde koopwaar voor haar werkelijke waarde aangegeven en niet voor de waarde waartegen ze ging verkocht worden, zoodat ze niet onder de toepassing viel van de voorziene maatregelen voor te kleine waardeaangifte. Zeer onlangs, heeft de Schatkist, zich steunend op het advies van den *attorney-general*, die, aan het einde van 1938, deze kwestie opnieuw te onderzoeken kreeg, besloten dat ruiltransacties van het slag waarover wij het zoo pas hadden, wel degelijk onder de toepassing vielen van artikel 303 der douanewet. Dienvolgens zou vanaf 23 April, op de goederen welke het voorwerp van dergelijke transacties uitmaken, een heffing van 25 pCt. *ad valorem* worden gelegd.

Waar hij opnieuw de voorwaarde op het getouw nam, welke voorheen als toelating voor rechtstreeksche ruiltransacties gold, onderlijnde de *attorney-general*, dat, zoo voor de verkochte Amerikaansche als Deutsche producten, de aangeklaagde practijken een gecontroleerde markt veronderstellen en dat de verkoopprijs van Amerikaansche goederen in Duitschland door de Deutsche Regeering vastgesteld was. Er was wel degelijk strafbare interventie.

« Alles gaat er alsof de Deutsche Regeering op de Amerikaansche invoeren een speciaal recht ging heffen en de aldus vergaarde bedragen besteedde aan het subsidieeren van den uitvoer van Deutsche producten naar de Vereenigde Staten, derwijze, dat de Amerikaansche producten aldus konden beconcurrereerd worden. Anderdeels, worden, in Duitschland, geen ander importen uit Amerika geduld dan deze van grondstoffen aan welke productie Duitschland niet genoeg heeft en toch willens nillens moet invoeren.

In plaats van deze grondstoffen tegen de wereldprijzen te laten aankopen en te laten betalen in een vrije valuta zooals het in den internationalen handel gebruikelijk is, legt de Deutsche Regeering de voorwaarden op die men kent. Zodoende wordt de Amerikaansche invoer in zijn omvang beperkt, terwijl tegelijk aan den Duitschen uitvoer naar de Vereenigde Staten groote premiën worden verleend.

In werkelijkheid is de taxé van 25 pCt. niets anders dan een borgstelling gelicht in afwachting, dat de douane de bewijzen in handen heeft van het al dan niet gesubsidieerd zijn van den invoer, en het juiste bedrag kent van de verleende premie. Gemakkelijk zal het echter niet gaan. Derhalve denkt men deze taxé als een soort « forfait » te beschouwen. Stellig zal de Deutsche premie met evenveel worden verhoogd, en zullen andere maatregelen vanwege de Vereenigde Staten volgen. De omzetten tusschen Duitschland en de Vereenigde Staten, zijn in den loop der jongste

jaren fel geslonken. Onderstaand staatje geeft een beeld van de verschillende etappen van deze inkrimping.

| JAAR       | AANDEEL IN DEN           |                            |
|------------|--------------------------|----------------------------|
|            | invoer<br>in Duitschland | uitvoer<br>van Duitschland |
| 1929 ..... | 13,3                     | 7,4                        |
| 1932 ..... | 12,7                     | 4,9                        |
| 1934 ..... | 8,4                      | 3,8                        |
| 1936 ..... | 5,5                      | 3,6                        |
| 1937 ..... | 5,2                      | 3,5                        |
| 1938 ..... | 7,4                      | 2,8                        |

Ten bewijze, dat zijn politiek beter de materieele belangen van zijn land dient dan een politiek van rechtstreekschen ruil het ooit had kunnen doen, laat de heer Cordell Hull met kwistige hand redevoeringen en vlugschriften uitdeelen.

Een ambtenaar van het Ministerie van Handel, de heer K.-J. Hutzen, heeft zoo pas een werk in het licht gezonden waarin wordt gewezen op de vorderingen die resp. door de Vereenigde Staten en Duitschland werden gemaakt op de markten van zestien landen waarmede de Vereenigde Staten reciprociteitsovereenkomsten hebben afgesloten. Hij heeft er niet méér opgesomd en heeft nl. Groot-Brittannië buiten beschouwing gelaten, omdat de verstreken tijd nog te kort is om de uitwerkselen van de jongste accoorden te kunnen beoordeelen. In de zestien betrokken landen, is te zien, dat de invoer uit de Vereenigde Staten gestegen is van een jaargemiddelde van \$ 747.252.000 voor de periode 1934-1935, tot een bedrag van \$ 1.044.998.000 voor het tijdvak 1936-1938. Zoodat de vooruitgang zoowat 39,8 pCt. belooft. Voor Duitschland is daarentegen de vooruitgang van den invoer kleiner geweest. Van 694.523.000 is hij gestegen tot 706.707.000, of 1,8 pCt. Dit zijn natuurlijk maar groepsresultaten. De toestand is trouwens verschillend voor elk land apart genomen. Zoo heeft b.v. Duitschland in Haiti, Brazilië, Guatemala, Nicaragua, San Salvador en Costa-Rica belangrijker aanwinsten geboekt dan de Vereenigde Staten. Daarentegen heeft Duitschland t.o.v. de basisjaren veld verloren in Nederland, Zwitserland en Frankrijk, die dan toch de belangrijkste markten zijn. In het geheel genomen, is de vooruitgang van de Vereenigde Staten des te beduidender, daar de vooruitgang van den gezamenlijken invoer in deze landen, 17,3 pCt. belooft.

Men ziet op het eerste gezicht niet in hoe deze twee zoo grondig verschillende vormen van handelspolitiek met elkander zouden te verzoenen zijn. Wij staan hier niet zoozeer vóór een belangenconflict dan wel vóór een conflict tusschen doctrines. Laten we zeggen, dat wij bijna vóór een ideologisch geschil staan ten gevolge van de omstandigheid, dat de compensatiepolitiek gevoerd wordt door de twee grootste totalitaire Staten en de politiek van gelijke behandeling

door de grootste democratie van de wereld. Toen zijn Regeering besloten had de surtaxe waarvan wij hooger gewag hebben gemaakt, op de invoeren uit Duitsland te leggen, had de heer Cordell Hull met nadruk op den politieken kant van de kwestie gewezen. De door hem voorgestane handelspolitiek laat toe de handelsbetrekkingen te handhaven en zonder horten noch stooten uit te breiden. Daarentegen, naar hij beweert, « sluiten de *barter*-overeenkomsten diplomatieke onderhandelingen zonder einde in ». Zij sluiten eveneens in de beheersching, door de openbare lichamen, niet alleen van den handel maar ook van de voortbrenging.

Vroeger reeds had hij er den nadruk op gelegd, dat dergelijke schikkingen « gebruikt kunnen worden als instrument van overheersching of van politieke beïnvloeding ».

De achtste Panamerikaansche Conferentie, gehouden te Lima, van 9 tot 27 December 1938, trad de zienswijze van den heer Cordell Hull bij. Na elken vorm van handels- of ruilpolitiek, « welke een volkomen gelijkheid onder al de buitenlandsche leveranciers in hun mogelijkheden van handeldrijven zou in den weg staan » vooraf te hebben veroordeeld als zijnde een beletsel voor de verruiming van het handelsverkeer, dringt zij aan op voortzetting, « op de meest krachtdadige wijze, van de onderhandelingen over het afsluiten van handelsovereenkomsten op grond van niet-discriminatie ». De heer Cordell Hull heeft er de aandacht op gevestigd, dat de gelijke behandeling vooral van groote waarde was voor de grondstoffvoortbrengende landen. Met dit principe bij te treden, verklaarde hij, bij zijn terugkeer uit Lima (9 Januari 1939), hebben de Amerikaansche Staten niet alleen hun economisch wel betracht, maar ze hebben eveneens hun gelijkheid en hun onafhankelijkheid willen vrijwaren.

Het geschil ligt dus dieper en is ernstiger dan gemeend mocht worden. Zelfs op louter commercieel plan, zal moeilijk een verstandhouding worden bereikt. Geweten is, dat de Vereenigde Staten vasthouden aan het standpunt, dat de transfermiddelen even zoo goed als de contingentteeringen verdeeld moeten worden over de verschillende importlanden in

verhouding tot hun invoeren gedurende een normaal referentiejaar.

Dit beginsel is in hun accoorden opgenomen, doch de practische waarde van deze opneming is eerder klein. De landen die ze aanvaard hebben, kennen, inderdaad, geen wisselcontrôle. Telkens de Vereenigde Staten hebben willen onderhandelen met een land dat aan compensatiepolitiek doet, zijn de onderhandelingen afgesprongen. Derhalve, is het accoord met Turkije, van 1 April 1938, van heel bijzonder belang. Turkije controleert streng zijn importen en voert een niet minder strenge compensatiepolitiek. En dit land heeft het verdeelingsprincipe erkend, dat door de Vereenigde Staten wordt aanbevolen en voorgestaan. Zou Turkije dan wel zijn stelsel hebben laten varen? Dit te zeggen, ware wellicht te veel. Feitelijk zijn de onderhandelingen vlot kunnen van stapel loopen, wijl de ruilbalans tusschen de twee landen voortdurend en sterk in het voordeel van Turkije overhelde. Principieel gesproken had dit land geen afstand te doen van zijn politiek om een zeker vrijgevigheid tegenover de Vereenigde Staten te betuigen. Trouwens een compensatiepolitiek vindt maar toepassing bij landen die een passieve handelsbalans hebben. Alleen dringen zich vanwege die landen restrictie maatregelen op. Zij zouden ongelijk hebben zich tegenover de andere niet breed aan te stellen. Juist deze discriminatie is in strijd met een politiek van gelijke behandeling. Het precedent van het Amerikaansch-Turksch accoord zal dus wellicht geen zoo erge gevolgen hebben. En toch zou het een vooruitgang heeten, indien het algemeen kon worden gemaakt.

Wil men het internationaal ruilverkeer weder doen opleven, dan is het meest dringend probleem dat zich stelt en moet worden opgelost, het nader bij elkaar brengen van de vrije valuta-stelsels en van de landen met geleide economie. Het zou rampspoedig te noemen zijn indien de kloof tusschen beide onoverbrugbaar werd. Helaas, de politieke toestand is er niet naar om een algemeene actie in bedoelden zin onder het oog te nemen. Men moet zich tevreden stellen met gedeeltelijke en gelegenheidsoplossingen. Edoch, geen enkel oplossing in dien zin, hoe onvolledig dan ook, mag veronachtzaamd worden.

(Uit het Fransch vertaald.)



# FINANCIERING VAN DEN WONINGBOUW

door den heer Paul Berryer,

Doctor in de rechten.

Bij een analytische studie van de statistische gegevens over het spaarwezen en de beleggingen (1), hadden wij de gelegenheid de organismen te vernemen welke zich in het financieren van het koopen of bouwen van woonhuizen gespecialiseerd hebben.

Het zijn deze organismen waarover wij hier zullen handelen.

Alvorens het ontwikkelingstadium te beschrijven waartoe ze gekomen zijn in de landen waar ze bestaan of althans in de landen waar ze eenige beteekenis hebben verkregen, moeten we de functie omschrijven die ze, in beginsel, in de economie van een land te vervullen hebben.

In alle landen bestaat er voor den eigenaar van een gebouw, mogelijkheid geld te leen te nemen. Hij zal zonder veel moeite een geldschieder vinden, immers hij kan een degelijk onderpand of een hypotheek geven en het leencontract zal van een gekend type zijn, waarbij zekerheid wordt verkregen, dat hoofdsom en rente op de gestelde vervaldagen zullen worden afgedragen, zonder den crediteur te verplichten den graad van solvabiliteit van zijn schuldenaar na te gaan. Om degelijk onderpand te zijn, moet een onroerend goed een voldoende huurwaarde hebben en gemakkelijk te verkoopen zijn. Wat er ook van zij, men zal niet, zonder risico, méér mogen leenen dan een bedrag lager dan de waarde van het onroerend goed en dat zal verschillen naar gelang het een perceel grond, een fabriek of een woonhuis zal betreffen. In alle landen is eveneens de leeningsmogelijkheid opengesteld niet alleen voor eigenaars van gebouwen, doch ook voor personen die zich een woonhuis wenschen aan te schaffen en hiervoor niet over genoegzame contanten beschikken. In dergelijk geval, zal de koper crediet kunnen vinden om den verkoopprijs aan te vullen bij den verkooper zelf of bij beroepsleeners. Crediet onder dezen vorm zal des te gemakkelijker worden verkregen en des te goedkoper, naar-

mate de geldgevers talrijker zullen zijn en het type van contract — en bijgevolg de hypotheaire vorde- ring — wel omschreven en gemakkelijk overdraag- baar. De bemiddelaars tusschen de spaarders die over uit te leenen bedragen beschikken en den opne- mer die zijn gebouw wil verpanden, zijn talrijk en verschillend. De eenvoudige particulier, de notaris, de hypotheekmaatschappijen, de spaarkassen, zekere financieele instellingen, tot de handelsbanken toe, vol- gens de landen en de gewesten, verstrekken gelden op hypotheek, na ze te hebben bijeengebracht, door middel van depositorekeningen, effecten, bons, pand- brieven, enz. De koper, die in plaats van een huis te koopen dat reeds bewoond geweest is, er een nieuw van een bouwer zoekt te koopen, kan eveneens tot crediet onder dezen vorm zijn toevlucht nemen. Als dus een particulier een woonhuis wil laten bou- wen, zal hij zonder veel moeite iemand vinden die hem het geld wil verschieten tegen de geldende hypo- theekrente, doch hij zal niet méér voorgesloten krij- gen dan ten hoogste 70 pCt. der waarde van het te bouwen huis. Hij zal dus over de overige 30 pCt. van die waarde moeten beschikken, wat ten slotte reeds een aanzienlijk bedrag uitmaakt waar niet aan te komen is voor het meerendeel der bevolking, dat, afgezien daarvan, sociaal en economisch gesproken wel in staat zou zijn een dergelijk contract te onder- teekenen en na te leven. In zekere mate, hebben vereenigingen voor onderling hulpbetoon, maatschap- pijen tot onderlinge verzekering en gewone verzeke- ringsmaatschappijen, contracten uitgedacht om het sparen of de kapitalisatie van een zulk bedrag te ver- gemakkelijken, doch over het algemeen hebben deze initiatieven slechts een zeer beperkte draagwijdte gehad. Aan den anderen kant, zelfs in geval van beperking tot 70 pCt. van de waarde, zullen de voor- waarden van dergelijke hypotheekleeningen voor het bouwen, voldoende eigen kenmerken vertoonen om een beroepsspecialisatie in het leven te roepen. Het is dan ook heel natuurlijk, dat, in landen waar organis- men bestaan welke zich sedert lang réeds in leeningen voor woningbouw hadden gespecialiseerd — in Enge-

(1) « Evaluation globale de l'épargne », *Tijdschrift* nr 4 van 25 Februari 1938.

land b.v. — er geen nieuwe financieringsorganismen zijn bijgekomen toen de leeningsmarge werd verruimd, doch, dat de reeds bestaande zich dit soort daarmee samenhangende zaken hebben aangetrokken. In de andere landen, heeft zich de financiering van den woningbouw niet op dezelfde wijze ontwikkeld. Buiten het gebied waar de publieke lichamen werkzaam zijn (2), is er in de landen met vrije economie geen « beweging » geweest om spaarders door middel van een praktische en voordeelige financieringsmethode aan te moedigen. 't Is dan ook deswege, dat de gespecialiseerde organismen slechts veel later zullen te voorschijn komen. De oprichting en de verruiming van zulke organismen, welke geld leenen aan personen die eigenaars van hun woonstede wenschen te worden, maken wat de Engelschen heeten het *the building society movement* uit. In de landen waar de leeningen voor bouwen werden gedaan door de instellingen welke andere hypotheekzaken ondernamen, kreeg de beweging een heel ander karakter met nieuwe organismen welker arbeidsveld veel kleiner was. Er is evenwel voldoende gelijkenis onder hen, om de bevoegde vertegenwoordigers van verscheidene landen te laten congresseeren. Bij de openingszitting van het VI<sup>e</sup> Internationaal Congres, te Zurich in September 1938, liet de voorzitter, Sir Harold Bellman, zich aldus uit in verband met den toestand der baanbrekers van de beweging in de niet-Angelsaksische landen: « Bij gebrek aan het sterker houvast, waarop de beweging in de Engelschspreekende landen kan bogen, zijn ze volledig blootgesteld, zooals met pionniers vaak gebeurt, aan afgunst, misvattingen en obstructie. Daarenboven, bevinden zij zich nog eenigermate in het « stadium van proefneming », zoo op het gebied der algemeene techniek als op dit van de middelen waarmede voldoende spaargelden worden aangelokt om als basis te dienen voor bedrijvige hypotheekzaken. »

Het spreekt vanzelf, dat, op een tijdstip waar voorspoed en algemeene vooruitgang, zooniet een « crisistijd » doormaken, dan toch vertraging kennen, een beweging die het sparen aanwakkert, die de gespaarde gelden een veilige belegging verzekert, die de koopkrachtige vraag naar betere huisvesting in bredere kringen verbreidt, die er zich voor inspant om de komst van nieuwe volksklassen tot het eigendom (m. a. w. tot het « burgerschap » en tot grootere vrijheid) te versnellen, terwijl ze tegelijk de algemeene economische bedrijvigheid met gezondcrediet spijzen, een onbetwistbaar maatschappelijk en openbaar belang vertoont op voorwaarde van een flinke organisatorische inrichting.

Trouwens, de vraag naar huisvesting is geen louter gevolg, zonder meer, van den aangroei en de migraties van bevolking. Ze is veel minder regelma-

(2) Op het gebied der werkmanswoningen, b.v.

tig (3) en meer vatbaar voor uitbreiding dan wel eens gedacht wordt. Het recente voorbeeld van Engeland, dat we verder zullen uitdiepen, is dienaangaande sprekend. Schoon het vormen van kapitaalgoederen voor de economische crises gevoeliger is dan de productie van consumptiegoederen, zou de woningbouw kunnen worden losgemaakt van den invloed van de algemeene crises, daar hij een louter binnenlandsche bedrijvigheid vormt en de huisvesting — voor den consumment rechtstreeksch genot van een werkelijk kapitaal — met consumptie gelijk te stellen is. De woningbouw is iets « apart » in de economie. Buiten dit geval, moet alle kapitaal in zijn hoedanigheid van productiefactor, een productief rendement hebben. Er bestaat dus een aparte bedrijvigheidssector met een aparte financiering die de beweging vormt, *building society movement* geheeten en die min of meer gevoelig of bewust is, volgens de landen.

In enkele landen, werd deze sector verruimd met behulp van een credietstelsel dat vollediger is dan de gebruikelijke hypotheekleening.

In de Vereenigde Staten (4) is de *building and loan association* de oudste vorm van coöperatieve credietinstelling. De eerste van die instellingen dateert van 1831. In den loop van haar ontwikkeling, hebben die instellingen tamelijk diepgaande wijzigingen ondergaan. Oorspronkelijk, ging het slechts om een vereeniging van lieden die elk een gelijkwaardige woon wenschten te bouwen. De aangeslotenen betaalden om de maand een zekere bijdrage die in een gemeenschappelijke kas werd gestort. Er moest een voldoende aantal leden bijeengebracht worden, om met de geringe maandelijks afgedragen som, \$ 20 b.v., elke maand een huis voor een van de aangeslotenen te kunnen bouwen. Met honderd leden, kon één onder hen, van de eerste maand af \$ 2.000 bekomen om zijn woonstede te bouwen; hij moest evenwel op zijn huis een hypothecaire inschrijving nemen als waarborg voor het verder storten van zijn maandelijksche bijdragen. Wanneer elk lid in het bezit was van zijn huis, werd de vereeniging, na volbrachte taak, ontbonden.

Later, kwam men tot een andere formule waardoor het mogelijk werd leden bijeen te brengen die wenschten huizen te bouwen van ongelijke waarde en

(3) Zie hier b.v. hoe in de Vereenigde Staten, tijdens de periodes 1924-1929 en 1930-1936, de bouwbedrijvigheid zich ongeveer heeft verdeeld (jaargemiddelde in millioenen dollars):

|                              | 1924-1929 | 1930-1936 |
|------------------------------|-----------|-----------|
| Woningbouw.....              | 3.300     | 570       |
| Bouw en openbare werken..... | 2.000     | 925       |
| Fabrieksbouw.....            | 2.000     | 140       |
| Handelsbouw.....             | 1.500     | 245       |
| Schoolbouw.....              | 600       | 175       |
| Hospitaalbouw, enz.....      | 600       | 275       |
| TOTAAL...                    | 10.000    | 2.330     |

(4) Men zie dienaangaande het uitstekend documentair werk: *Financial Organization and the Economic System* by HAROLD G. MOULTON, Chapter XXVII, « Financing Urban Real Estate », Mc Graw-Hill Book Company, New-York and London, 1938.

die dan ook ongelijke bijdragen stortten. Later nog doken spaarders op die niet voornemens waren geld te leen te nemen, maar die, met het oog op de betaalde rente, gelden in de kas stortten. De vereeniging vond haar winst in de volgende bronnen: 1) de normaal op de bouwleeningen afbetaalde interesten; 2) de premien en boeten herkomstig óf van de concurrentie onder de aanvragers van bouwleeningen, die, om het eerst bediend te worden, graag hogere rente betaalden dan de momenteel geldende, óf van beboeting voor achterstal in het betalen der bijdragen. In de steden waar de bijdragen der aangeslotenen ontoereikend waren om de vraag naar geld te bevredigen, werd als lokmiddel voor den aanbreng, aan de deponeerende leden de vrijheid van terugtrekking hunner deposito's naar goeddunken gelaten (5).

Ook op het gebied van den bestaansduur der vereenigingen werd geëvolueerd. In plaats van uit te scheiden met haar grondleggers, zijn zekere vereenigingen nieuwe leden gaan aannemen die groepsge wijze binnentraden, b. v. na een vaste periode van één jaar. Dit was het zgn. *serial plan*-stelsel, waarop, in 1870, een ander systeem volgde, nl. het *permanent plan*. Het kenschetsende van dit stelsel is, dat wie aan de vereeniging zijn medewerking zoekt te verleen, niet meer de opening van een nieuwe reeks hoeft te verbeiden, doch te allen tijde voor zooveel aandeelen als gewenscht mag inteekenen. De schuldenaar mag eveneens volledig zijn schuld afdragen en de vereeniging verlaten wanneer hij zulks goedvindt. Al deze verschillende typen van vereenigingen bestaan thans nog in de Vereenigde Staten, ofschoon de meeste en de belangrijkste onder haar naar de laatste twee typen zijn ingericht. De twee soorten toegestane leeningen staan bekend als *stock loans* en *real estate loans*. De eerste zijn gewaarborgd door de individuele andeelen der medeleden, tot 85 pCt. door den band van het nominaal bedrag der op het oogblik der leening ingeschreven maatschappelijke aandeelen. De tweede zijn gewaarborgd door een hypotheek op het te bouwen of te koopen huis. De rente gaat van 5 tot 7 pCt., doch daar komen provisies bij van een zeer uiteenlopend percent: van 1 tot 5 pCt. De termijn is gewoonlijk twaalf à vijftien jaar. Voor het uitkeeren der leeningen, werd, over het algemeen, het delgingsplan aangenomen, *direct reduction plan* geheeten. De aan dit stelsel verbonden voordeelen werden als volgt omschreven (6): 1) het kost den geldopnemers minder duur dan de vroegere stelsels; 2) de geldopnemer hoeft niet zoolang te wachten alvorens hij bezit kan nemen van zijn woon; 3) het wordt beter begrepen; 4) minder geschrijf en minder vergisingsmogelijkheden; 5) geen risico meer voor den opnemer wanneer de vereeniging soms insolvent

(5) Deze deposito's bedragen thans nog slechts 15 pCt. van de gezamenlijke middelen van al de instellingen samen, en bestaan slechts in twee landen op acht en veertig.

(6) Zie *Report of the Committee on Trends of the United States Building and Loan League 1938*.

mocht worden; 6) er zijn geen speciale rekeningen uit te keeren voor maatschappelijk aandeel, noch voor accumulatie van delgingsgelden, noch voor dividend; daarenboven, geen onzekerheid meer nopens de data der vervaldagen.

Na den oorlog, kwam de beweging der *building and loan associations* in de Vereenigde Staten snel tot bloei. Vóór de crisis, waren ze ten getale van circa dertien duizend en beliepen haar gezamenlijke activa nagenoeg \$ 9 milliard en het aantal aangeslotenen meer dan 12 millioen. Tengevolge van de financieele crisis van 1933 en de maatregelen die volgden, waren ze, aan het einde van 1937, geslonken tot 9.834 instellingen, haar gezamenlijke activa tot \$ 5,7 milliard en haar leden tot 6,2 millioen (7). De meeste landen alsmede de federale Regeering — elk in zijn ressort — vaardigden zekere regels van financieele contróle uit en sloegen hand aan het werk om zekere groepen van vereenigingen óf te liquideeren óf tot gezondere toestanden te brengen.

Om dit saneeringswerk, dat slechts een deel was van de gezondmaking van het grondcrediet, richtte de federale Regeering, die vermindering van den huurprijs van het geld en aanwakkering van de economische bedrijvigheid op het oog had, zekere particuliere organismen op en gaf opdrachten aan andere publiekrechtelijke financieele instellingen, om, zoodoende, belangrijke hervormingen te kunnen doorvoeren en een deel van den als ongezond beschouwden schuldenlast aan te zuiveren. Hier zij vooral vermeld het stelsel der twaalf gewestelijke *Home Loan Banks*, dat de weerga is van het *Federal Reserve System* en geroepen om aan de vereenigingen liquide reserves te verstrekken (8). Het beheer berust bij een Raad of *Board* van vijf leden, benoemd door den President der Vereenigde Staten. Bèdoelde *Board* houdt tegelijk het oog op de *Home Owners' Loan Corporation* (9), de *Federal Savings and Loan Association*, de *Federal Savings and Loan Insurance Corporation*. Wat we hier aanhalen, geeft nog maar een zeer onvolledig beeld omtrent de beteekenis van de tusschenkomst van den Staat en den wetgever op dit gebied.

\* \* \*

In Engeland werd de oudste *building society*, waarvan men de oorkonden bezit, op 3 December 1781, te Birmingham, opgericht. Het betrof een coöperatie van het eerste type zooals hooger beschreven bij het

(7) Voor de vereenigingen met federaal statuut, komen de cijfers van de *Federal Home Loan Bank Board*, en voor de andere, van de toezichtsdepartementen van de verschillende Staten. Het bedrag der hypotheekleeningen beliep, in 1929, voor al de instellingen samen, \$ 7.800 millioen. In 1937, was het gevallen tot \$ 3.800 millioen.

(8) Ze zijn vertrokken in 1932, met een door de Schatkist verschooten bedrijfskapitaal van 125 millioen. Ze beleenen hypotheekbons afgestaan door vereenigingen die bij haar komen aankloppen. De vereenigingen zijn voor de twee derden van haar gezamenlijke middelen bij dit stelsel aangesloten.

(9) Herfinancierings- en Vereffeningsdienst die door middel van een door de Schatkist voorgeschoten kapitaal groot 200 millioen en van door hem geëmitteerde obligaties, belangrijke voorschotten verleent. Deze voorschotten beliepen, op zeker oogenblik, ruim \$ 3 milliard.

behandelen der Vereenigde Staten. Deze maatschappijen hadden trouwens, zoals haar benaming het zegt, meer belangen in het bouwen van huizen dan in het louter financieren van deze bedrijvigheid. De eerste wet van het Parlement omtrent deze zaak, dateert van 14 Juli 1836. Het gaat er om de aanmoediging en de bescherming van een beweging die in zeker opzicht verwant is aan deze van de *friendly societies* en zekere gelijkenissen vertoont met onze oude patroonaatmaatschappijen of met deze voor het bouwen van werkmanswoningen, met liefdadig of sociaal doel. Omstreeks het midden van de vorige eeuw, verkregen de maatschappijen haar hedendaagsch karakter. Haar bestaan reikt verder dan de behoeften van de oprichtende samenwerkers; ze worden van duur. Enkele van de voornaamste onder haar, hebben trouwens het woord « permanent » in haar firma opgenomen. Tegelijk, laten ze stilaan haar oorspronkelijke opvatting, alsmede haar doelstelling van bouwmaatschappij varen om te worden wat ze thans zijn, tzt. tegelijk organismen die leeningen verstrekken voor den aankoop van huizen, spaarkassen welke gelden in hypotheekleeningen worden belegd, hypotheekmaatschappijen en kapitalisatiecoöperaties. In den loop van haar evolutie, richtten zij samen de *Building Societies' Protection Association* op, die later de huidige *National Association of Building Societies* werd, welke de voornaamste maatschappijen groepeerd en de *Building Society Gazette* publiceert. Tengevolge van het verslag eener speciale koninklijke commissie, werden, bij de wet van 1874, zoowel aan de oude maatschappijen met tijdelijken bestaansduur, als aan de nieuwe die aanleunen deels op het principe der coöperatie en deels op dat der beperkte aansprakelijkheid, een wettelijk statuut verleend. Het aantal maatschappijen viel van 2.795 in 1890, tot 1.550 in 1913. Van 1891 tot 1893, deden er zich zekere moeilijkheden voor en het aantal aangeslotenen viel van 639 op 588 duizend. De wet van 1874 werd herzien bij wetgevende akte van 1894, die nog steeds van kracht is. Bij deze akte zijn de maatschappijen gehouden haar statuten aan de goedkeuring van de controleerende overheid te onderwerpen, verslag uit te brengen, jaarlijks haar rekeningen te doen nazien, geen hypotheekleeningen toe te staan op waardevermeerdering tenware ze reeds creditrices in eersten rang zijn. Deze laatste schikking vloeit voort uit de eigen structuur van het Engelsch hypotheekrecht.

Volgende tabel geeft een kijk op de geschiedenis van de wonderbare ontwikkeling van de *Building Society Movement*. In 1913, had de beweging, na honderd twee en dertig jaar, £ 65 miljoen samengebracht. De naoorlogsche ontwikkeling, die haar verklaring vindt in de behoeften die uitgesteld moeten worden, blijft vrij beperkt, of althans normaal, terwijl de evolutie sedert de economische crisis van 1930, tijdens dewelke het gezamenlijk bedrag van het ver-

mogen van 313 tot 761 miljoen stijgt en met 140 pCt. aangroeit, nader dient toegelicht te worden.

### Building Societies.

| JAAR    | Aantal Societies | Gezamenlijk vermogen in miljoenen £ | Tegoed in hypot. schuldverdringen |        | Maatschappelijke aandelen |        | Deposito's     |        |
|---------|------------------|-------------------------------------|-----------------------------------|--------|---------------------------|--------|----------------|--------|
|         |                  |                                     | in miljoenen £                    | rente  | in miljoenen £            | rente  | in miljoenen £ | rente  |
| 1913... | 1.550            | 65                                  | 61                                | —      | 46                        | —      | 16             | —      |
| 1920..  | —                | 87                                  | 69                                | —      | —                         | —      | 27             | —      |
| 1925..  | 1.092            | 169                                 | 146                               | 5,85 % | 128                       | 4,38 % | 39             | 3,85 % |
| 1929..  | 1.026            | 313                                 | 268                               | 5,78 % | 250                       | 4,51 % | 39             | 3,92 % |
| 1930..  | 1.026            | 371                                 | 316                               | —      | 381                       | —      | 45             | —      |
| 1931..  | 1.013            | 419                                 | 360                               | —      | 396                       | —      | 50             | —      |
| 1932..  | 1.014            | 469                                 | 388                               | 5,88 % | 381                       | 4,49 % | 62             | 3,71 % |
| 1933..  | 1.013            | 501                                 | 423                               | 5,60 % | 396                       | 3,84 % | 96             | 3,46 % |
| 1934..  | 1.007            | 556                                 | 476                               | 5,48 % | 424                       | 3,69 % | 97             | 2,80 % |
| 1935..  | 999              | 602                                 | 530                               | 5,20 % | 447                       | 3,55 % | 115            | 2,97 % |
| 1936..  | 985              | 656                                 | 587                               | 4,90 % | 481                       | 3,40 % | 128            | 2,80 % |
| 1937..  | 977              | 710                                 | 636                               | 4,90 % | 517                       | 3,30 % | 139            | 2,70 % |
| 1938..  | —                | 761                                 | —                                 | —      | —                         | —      | —              | —      |

Na de crisis in de stadsbuurten, is de sterke navraag naar huizen blijven aanhouden, nl. wegens de bevolkingsmigraties. Zoo is van 1927 tot 1936, de bevolking van Groot-Londen met circa 1 miljoen zielen toegenomen: van 7,81 tot 8,76 miljoen, terwijl de bevolking van twaalf groote steden met 250 duizend inwoners terugliep, aldus dalend van 1,68 tot 1,43 miljoen. Anderszins, werd verplaatsing waargenomen van het centrum naar de randgemeenten en dit niet alleen te Londen, doch ook in alle groote centra. Te Londen verloor het hart van de stad 410 duizend inwoners (4,14 tegen 4,55 miljoen), terwijl de bevolking van den buitengordel die nog tot Groot-Londen behoort, met 1,18 miljoen zielen (4,44 tegen 3,26 miljoen) gestegen is.

Van Maart 1919 tot 1939, werden vier miljoen nieuwe huizen gebouwd. Van dit totaal, werden er 2.840 duizend opgetrokken door particuliere ondernemingen, waarvan twee miljoen met tussenkomst van de *Building Societies* (10). Om aan te toonen in hoeverre de vraag naar woonhuizen moeilijk kan worden voorzien, en vooral hoezeer de financieringsfaciliteiten op de belangrijkheid dier navraag kunnen inwerken, mag worden verwezen naar de ramingen welke de bevoegde administratie van het Kadaster in haar verslag van 1931 heeft ingelascht. Na tal van onderzoeken en nasporingen, waarop afzonderlijk, met de noodige zorgzaamheid en aan de hand van onomstootbare gegevens kon worden geschat, kwam het verslag tot het besluit dat er, van 1931 tot 1941, in het land, 1.700.000 woonhuizen zouden moeten worden gebouwd, d. i. gemiddeld 170.000 per jaar. Welnu, in werkelijkheid werden er, van 1931 tot 1937, gemiddeld 280.000 (11) per jaar gebouwd, in plaats van 170.000.

(10) De sterke tussenkomst van de publieke lichamen dagteekent van vóór 1930.

(11) Voor de vier jaren van 1935 tot 1939, steeg dit gemiddelde tot 334.000.

En toch, is elke afzonderlijke schatting van het verslag juist gebleken. Wat niet voorzien werd, is de navraag die voortvloeide uit de verhooging van den levensstandaard bij den middenstand, alsmede bij de arbeidersklasse die dan toch reeds over min of meer deftige huisvesting beschikte. Deze navraag is tot op heden blijven voortduren, ofschoon ze sedert 1936 als verzadigd wordt beschouwd. De *building societies* met haar financieringsfaciliteiten en aanwakkering tot sparen, hebben deze navraag flink in de hand gewerkt. Zonder de rol door deze *Societies* gespeeld, t.t.z. zonder de beweging die van de *building societies* is uitgegaan, zou deze particuliere navraag en de bouwbedrijvigheid waardoor ze werd bevredigd, geen plaats hebben kunnen vinden. In den loop van de tien jaar, van 1928 tot 1938, is het aantal leden van de coöperatieve vereenigingen evenals het aantal depositanten van anderhalf millioen tot vier millioen geklommen en is het aantal geldopnemers in dezelfde verhoudingen gestegen. De groei dezer beweging en het feit de ze zich is blijven ontwikkelen — veel verder dan redelijkerwijze kon worden verwacht — zijn eveneens te verklaren zoo men rekening houdt met de nieuwe faciliteiten van het *pool system* dat de bedrijvigheid der *building Societies* is komen versterken, bedrijvigheid die wel eenigszins met deze van de Deutsche en de Zwitsersche bouwspaarkassen kan worden vergeleken.

Vóór den oorlog en in de eerste na-oorlogsche phase van de verruiming der beweging, stonden de maatschappijen over 't algemeen hypotheekleeningen toe tot een beloop van 75 tot 80 pCt. van de waarde van het eigendom, en leverde de geldopnemer uit eigen middelen de overige 20 à 25 pCt. noodig om den bouw aan te vatten, den grond aan te koopen, enz. Zoo was de traditie die blijkbaar voor de behoeften van het publiek volstond. De maatschappijen stonden hypotheekleeningen toe wanneer de huizen opgebouwd waren en een koper verscheen. In de praktijk nochtans, praatten ze een woord mee bij de schatten der verkoopsvooruitzichten en legden bij voorbaat aan de aannemers die voor den verkoop bouwden, de voorwaarden op waartegen aan den eventueelen koper geld zou kunnen geleend worden. Dit zgn. *pool system* werd in zwang gebracht als prikkel voor den huizenverkoop onder voorwaarden waarbij de koopers van de gebruikelijke stortingen ontslagen werden. Dit stelsel bestaat hierin, dat de bouw-aannemer zelf aan de bouwmaatschappij een zeker geldsbedrag afdraagt gelijk aan het verschil tusschen het crediet dat normaal op hypotheek zou verstrekt zijn geworden en het feitelijk aan den koper toegekende. Deze storting wordt *builder's pool* geheeten en hierop bezit de bouwmaatschappij een pandrecht tot dekking van haar verlies voor geval de koper later zijn afkortingen zou schorsen, terwijl de hypotheekschuld nog een bedongen bedrag zou overschrijden. Daarenboven verbindt zich de aannemer tot

inkoop van het gebouw ingeval de maatschappij tot verkoop moet overgaan terwijl het nog af te dragen saldo nog hooger zou zijn dan de normale grens van de hypotheekleening (12).

Dit stelsel dat reeds hier en daar vóór de crisis van 1930-1932 bestond, nam groote uitbreiding na de crisisjaren en het valt niet te ontkennen, dat het aan een goed deel der bevolking de gelegenheid verschafte — met al de gelukkige maatschappelijke gevolgen die er aan vastzitten —, eveneens eenig goed in eigendom te bezitten, wat zonder dat nooit mogelijk zou geweest zijn.

Het stelsel kan natuurlijk aanleiding geven tot misbruiken die niet uitdrukkelijk door de wet kunnen worden voorzien. Het vergt werkelijk van degenen die contracten opstellen en uitvoeren, hogere technische en moreele hoedanigheden dan degene die door den band vandoen waren om een gewone *building society* te beheeren die de spaargelden opnam en ze plaatste op hypotheek (13).

De toekomstmogelijkheden dezer beweging werden wel eens in twijfel getrokken. Men kan deze kwestie hier niet in haar geheel bespreken, doch het staat kennelijk vast, dat, theoretisch gesproken, over het algemeen de zaak een verdere ontwikkeling kan tegevoetgaan. In de praktijk echter, zullen de hoedanigheden van de leiders der beweging al harder en harder op de proef worden gesteld en zullen ten slotte wetgever en openbare lichamen een helpende hand moeten toesteken. M.a.w. de vraag naar deftiger huisvesting is niet verzadigd, en dit soort sparend publiek zal geen betere belegging vinden, dan in het hypotheekwezen. Zoo zal de beweging niet doodloopen op de verzadiging der koopers (geldopnemers), noch op bruske terugtrekkingen. Alleen de omstandigheden en de contractueele voorwaarden en dezer uitvoering zullen ingewikkelder zijn en zullen, zooals trouwens in de andere takken van de economische bedrijvigheid, op zekere punten, de coöperatie vragen, van de verscheiden instellingen onderling en daar de openbare lichamen zeer vaak op dit gebied optreden, de werkdadige en rechtzinnige medewerking van deze laatste.

\* \* \*

De Deutsche *Bausparkassen* dragen in haar firma de drie volgende begrippen: « kas of financiering », « bouwbedrijf » en « spaarwezen ». Men is dezen titel in het Fransch gaan vertalen en in deze taal luidt

(12) Een onlangs geveld vonnis heeft de wettigheid van dit stelsel als het ware bekrachtigd. Van een anderen kant, voorziet een wetsontwerp — dat amendement vormt op de statutaire wet van 1894, en in overleg met de *National Association* de beschermingsmaatregelen ten bate van het publiek verbeterd, — de mogelijkheid om zijdelingsche waarborgen te vragen voor dewelke men bij zes typen zou blijven waarvan er een bestaat in de zichtdeposito's van de aannemers en gekend is onder den naam van *pool-transacties*. In dit geval, moet het garandeerende deposito van den aannemer niet hooger zijn dan 20 pCt. en de hypotheekleening niet meer dan 75 pCt. van de waarde van het gebouw.

(13) De garantie van de openbare lichamen krachtens de *Housing Act* van 1933, evenals de aanvullende garantie der verzekeringspoliszen kunnen hier slechts *pro memorie* worden vermeld. In Engeland, hebben die waarborgen in de gezamenlijke evolutie slechts een onbeduidende rol gespeeld.

hij : *Sociétés d'épargne pour prêts de construction*, wat in 't Nederlandsch « Bouwsparkassen » beteekent. Deze instellingen hebben iets weg van het type der Amerikaansche maatschappijen. Haar doel is personen groepeeren waarvan ze de periodieke stortingen inzamelen om hun dan leeningen toe te staan voor het bouwen van huizen, inzonderheid huizen bewoond door hun eigenaar. De aangeslotenen die stortingen doen, verlangen zelf geld op te nemen en hopen zodoende de winstderving die ze op hun improductieve beleggingen ondergaan, in te winnen door het uitsparen van interesten op hun leening. Den aangeslotenen worden leeningen toegestaan naarmate de voorhanden zijnde gelden.

De eerste van die maatschappijen, op de hielen gevolgd, door tal van andere, werd opgericht in 1924, onmiddellijk na de monetaire hervorming volgend op de inflatie. Aan de hand van dit stelsel, konden middelen worden ingezameld die niet meer door de kapitaalmarkt konden worden geleverd. De schaarschte aan huisvesting en de onmogelijkheid om hypotheekcredieten te bekomen tegen draaglijke voorwaarden, maakten hier het terrein gunstig. Het stelsel gaf evenwel aanleiding tot tal van misbruiken, en de wetgeving, waardoor het in 1931 gereguleerd werd, dwong een niet gering aantal kassen haar bedrijvigheid stop te zetten.

Heden ten dage, moet er onderscheid worden gemaakt tusschen de particuliere Bouwsparkassen, die een beroepsgroepeering uitmaken en onderworpen zijn aan de wet van 6 Juni 1931, gewijzigd bij deze van 5 Maart 1937, die de oprichtings-, de werkings- en de toezichtsvoorwaarden bepalen waaraan deze maatschappijen onderworpen zijn en de publiekrechtelijke Bouwsparkassen, die niet door deze wet gereguleerd zijn. De wet van 1937 gaf aan den Toezichtsdienst van het *Reich* een grootere reglementeringsmacht (14), nl. inzake afwachtingstermijn voor den spaarder die zijn « beurt » verbeidt, opzegtermijnen voor degenen die zich bepaald willen terugtrekken en contractkosten. Daar in Duitschland de spaarkassen in voorwaarden van bijzondere veiligheid en na haar de hypotheekbanken de markt van de eerste-rangsvorderingen bezitten, is, in beginsel, de tendentie, dat de tweede-ranginschrijvingen aan de kassen voor woningbouw, als eigen gebied, zullen worden voorbehouden. De statistieken van 1937 over de bedrijvigheid van de private kassen, wijzen op een zekeren toestand van wankelen en aarzelen, die te wijten is aan hervormingsontwerpen welke de bevoegde overheid op het getouw heeft. Bedoelde statistieken slaan op de 41 private kassen (15) die, onbeperkt haar bedrijf in Duitschland, mogen uitoefenen

(14) Het toezicht over de private bouwsparkassen ligt bij den Toezichtsdienst van de particuliere verzekeringsmaatschappijen.

(15) Er zijn thans 38 private kassen op het grondgebied van het oude *Reich*, 10 Oostenrijksche kassen en 14 kassen met publiek recht.

(44 in 1936 en ca. 150 in 1933). Het bedrag van de nieuwe spaarcontracten — bouw en verhooging van oude contracten — beliep 181 millioen RM. tegen 248 in 1936. Het aantal loopende contracten viel van 210.311 voor RM. 1.883 millioen, op 208.015 voor RM. 1.858 millioen.

In September 1938, heeft de Beroepsgroepeering der particuliere bouwsparkassen, op aandringen van den Dienst voor Toezicht, een ontwerp uitgewerkt dat de regels van 28 November 1932 zal herzien, met toepassing van de ministerieele wenken van 11 April 1938. De nieuwe tekst laat de regels der eigenlijke zaakvoering vallen om bij deze te blijven geldend voor het afsluiten der contracten, wat toelaat hem tot de helft te herleiden. Waar is, dat, in 1932, de stof nog weinig gekend was en lange uiteenzettingen vergde. Aangezien de veelvoudige vormen van allerlei mogelijke contracten, van luttel of geen belang zijn voor de partijen, verwijst de nieuwe tekst den lezer naar het gedetailleerde zaakvoeringsplan.

In Zwitserland zijn de bouwsparkassen in 1930 ontstaan. Hun oprichters schijnen de Duitse *Bau-sparkassen* die zelf op het Amerikaansch coöperatief stelsel geschoeid zijn, als model genomen te hebben.

Van 1934 af, is de aandacht van de federale overheid die op dat oogenblik de bescherming van spaargelden in bank- en financieuzen ter hand had genomen, getrokken geworden op de mogelijke misbruiken en op de risico's die uit deze vennootschappen konden ontluiken. Immers de bijdragen die voor de eerste leden gestort worden, vormt een bedrag contanten dat aan een van hen kan in leen gegeven worden. Dienvolgens is men in de ontwikkelingsphase van de nieuwe vennootschap, wanneer nieuwe leden zich aanbieden in grooten getale en binnen een korten termijn geneigd — zelfs rekening houdend met meer pessimistische vooruitzichten — toewijzingsplannen met de milddadige leeningen op te maken.

Op 29 September 1934, machtigde een besluit van de Federale Vergadering, den Raad de noodige voorschriften af te kondingen inzake de « spaarvereeningen voor leeningen tot bouwen en similaire instellingen ». Onder similaire instellingen moesten, volgens de memorie van toelichting, mede begrepen worden, de instellingen die werken op grond van de principes van de bouwsparkassen, maar welke leeningen voor andere doeleinden dan aankoop van of veranderingen aan huizen, of voor de terugbetaling van daartoe aangegane leeningen bestemd zijn. [De leeningen van deze spaarkassen met speciale doelstelling, kunnen b.v. bestemd zijn voor den aankoop van meubilair (16).]

(16) Het gaat er dan om tamelijk afwijkende vereeningen welke zekere analogieën vertoonen met de spaarvereeningen als de *Xmasclubs* zooals ze in de Vereenigde Staten en in Engeland bestaan en met het financieren van de verkoopen op afbetaling; de leening met pand op onroerende goederen zou echter niet het voorwerp kunnen uitmaken van de contracten door de « Woningkassen » gebruikt.

Ten einde rekening te houden met de ruime ontwikkelingsmogelijkheden van genoemde instellingen en ten einde de grootst mogelijke vrijheid in de voorschriften te laten, werd in het besluit-ontwerp niet getracht van de beoogde ondernemingen een nauwkeurige bepaling te geven.

Het voorschrift van 5 Februari 1935, dat deze stof reglementeert, sluit weliswaar de leeningen uit zonder hypothecairen waarborg, maar vermijdt bovendien de termen « woning » of « bouw », zonder ook den term « spaarwezen » te gebruiken, die bij de nieuwe wetgeving in zake banken en spaarkassen, uitdrukkelijk bepaald was geworden. Vandaar dan ook een benaming van credietkassen met uitgestelden termijn die voor den oningewijde nog al vreemd klinkt (*Kreditkasse mit Wartezeit*). De wetgeving schrijft o.m. de oprichting voor van een speciaal contrôlelichaam bij het Ministerie van Financiën. In breeden zin gesproken, stelt zij zich ten doel evenals voor het bankwezen, alle gebruiken reeds van kracht in de eerste rangzaken, verplichtend te maken. Speciale hoofdstukken zijn gewijd aan de toelating tot het beoefenen van de bedrijvigheid, de organisatie en het plan van uitbating, het credietcontract, enz. Een hoofdstuk voorziet de faculteit van de kasdeposito's van derden te aanvaarden, ten einde het beschikbare aan bijdragen van de leden te vermeerderen. Dit hoofdstuk voorziet eveneens de mogelijkheid tusschentijdsche credieten te verlenen vóór den vervaldag van de afwachtingsperiode. Op grond van de ondervinding in de Angelsaksische landen, schijnen deze beide praktijken noodig om liquiditeitscrisis te vermijden en om een gunstige ontwikkeling te bekomen.

In algemeenen regel, moesten de in Zwitserland werkzame vennootschappen zich tot voor de reglementering tevreden stellen met de deposito's van haar eigen leden, daar zij slechts een heel gematigde rente vergoeden of zelfs heelemaal geen rente. Zij konden het inderdaad niet tegen het hypotheekcrediet opnemen, dat in Zwitserland flink wordt gestijfd, niet alleen door de hypotheekbanken, maar door de kantonale banken, t.t.z. Staatsbanken die tegelijk handels- en groundbanken zijn, door de gewestelijke banken (tegelijk handels- en agrarische groundbanken) door de spaarkassen, de verzekeringsmaatschappijen en de particuliere leeners.

Men heeft den indruk, dat, net zoals in Duitschland, de Zwitsersche overheid gaarne, aan deze vennootschappen, de markt der door tweede-rangshypo-

theek of door bijzondere uitvoeringsvoorwaarden gewaarborgde schuldvorderingen zou overlaten, terwijl de vorderingen gegarandeerd door hypotheek in eersten rang, aan de gewone hypothecaire markt zouden toegewezen blijven. Tot bij het ontstaan van deze kassen, bestonden, in Zwitserland, coöperaties van borgstelling die tot de oplossing van de moeilijkheden in verband met het leenen van geld op tweede rangshypotheek, veel hebben bijgedragen waar ze de individueele waarborg door een collectieve vervingen. Het spreekt vanzelf, dat wanneer men het streven van eenieder om een eigen tehuis te bezitten, in ruime mate wil aanmoedigen en nieuwe lagen van de bevolking een eigendom verschaffen, een oplossing moet gevonden worden om meer dan de 2/3 van de waarde van het te bouwen huis in leen te kunnen krijgen. Welnu, in Zwitserland waren op een telling van 9.072 miljoen hypotheekbeleggingen, 8.111 miljoen (17) vorderingen waarvan het bedrag de 2/3 van de verkoopwaarde van het onroerend pand niet overtreft. Het stelsel dat terzelfdertijd het persoonlijk crediet, de verbintenis tegenover derden, de hypotheek in tweeden rang en de verplichte delging vereenigt, eischt bovendien, om goed te kunnen werken, gunstige voorwaarden van onderricht en van techniek die niet overal voorhanden zijn. In de vier landen die wij onderzocht hebben, wordt op een zelfde stelsel beroep gedaan, zij het dan ook natuurlijk in zeer verschillende voorwaarden.

In Zwitserland en in Engeland, is de markt der hypothecaire schuldvorderingen, ondanks juridisch en financieel gansch verschillende structuren, zeer sterk georganiseerd op grond van traditiën die haar proef doorstaan hebben. In de Vereenigde Staten, is de financieele crisis in zake crediet op onroerend goed, ondanks alle tusschenkomsten, nog niet gesaneerd.

Het bondsbeheer voert er een zekere concurrentie met de gezonde particuliere ondernemingen, terwijl het aan de andere zijn steun moet verlenen. Men is er nog volop in hervormingsperiode. In Zwitserland, is de toestand van de particuliere bouwspaarkassen nog slechts van ondergeschikt belang, t.o.v. het initiatief der publieke lichamen op gebied van huisvesting.

(Uit het Fransch vertaald.)

(17) *Das schweizerische Bankwesen in Jahre 1937*, Tabelle 28, données de 315 banques. Bureau de Statistique de la Banque Nationale Suisse.

## GELD- EN BANKWEZEN. FINANCIËLE BERICHTEN

**INHOUD:** België: De wisselmarkt in Mei 1939. — De markt van het kortlopend geld in Mei 1939. — Het parastataal crediet in België.  
 Frankrijk: Toestand van geld- en bankwezen in Frankrijk.  
 Nederland: Jongste ontwikkeling van geld- en bankwezen in Nederland.

### BELGIË

#### DE WISSELMARKT IN MEI 1939.

De stijging van den Belga, die zich voordeed gedurende de laatste week der vorige maand, is sedertdien nog flink toegenomen ten opzichte van het meeren-deel der hier genoteerde valuta's. Op de goudafvloeijingen, die gedurende de eerste drie weken van April aanhielden, is een terugvloeijing gevolgd van ca. 672 millioen goudvoorraad, vreemde deviezen en goudwaarden tezamen. Deze ommekeer kwam tot uiting in een achteruitloopen van het pond sterling, van den dollar en van den Franschen franc. Het pond is gevallen tot *bg.* 27,50 en werd gevolgd door den dollar, die rond *bg.* 5,8745 noteerde. De Fransche franc noteerde gemiddeld *bg.* 15,565. De gulden en de Zwitsersche frank, die in het begin der maand zeer gedrukt waren, hebben zich daarna op gevoelige wijze hervat, meer in het bijzonder de eerste.

Onderstaande tabel geeft de evolutie dezer deviezen aan van 1 tot 31 Mei:

|                         | Koers<br>per<br>1 Mei | Koers<br>per<br>31 Mei | Hoogste             | Laagste |
|-------------------------|-----------------------|------------------------|---------------------|---------|
|                         |                       |                        | tusschen beide data |         |
| Dollar .....            | 5,88                  | 5,8725                 | 5,87875             | 5,8727  |
| Pond sterling .....     | 27,5150               | 27,50                  | 27,525              | 27,50   |
| Fransche franc .....    | 15,56875              | 15,56                  | 15,57875            | 15,5590 |
| Nederl. Gulden .....    | 312,70                | 315,725                | 316,10              | 313,—   |
| Zwitsersche frank ..... | 131,90                | 132,325                | 132,375             | 131,86  |

De Reichsmark heeft, gemiddeld, het niveau van *bg.* 235,70 niet overschreden. De Italiaansche lira noteerde in verband met den koers van den belga op de beurs van Rome, bijna voortdurend *bg.* 30,9119. De Scandinavische valuta's hebben den weerslag ondergaan van de zwakte van het pond sterling. De Zweedsche kroon schommelde tusschen *bg.* 141,60 en *bg.* 141,78, de Noorsche kroon tusschen *bg.* 138,125 en *bg.* 138,25, en de wissel op Kopenhagen tusschen *bg.* 122,70 en *bg.* 122,90. De Canadeesche dollar, die in het begin der maand *bg.* 5,86 noteerde, viel, de eerste tien dagen, op *bg.* 5,84875, om daarna tot zijn vertrekpunt terug te

komen. De zloty was onregelmatig in zijn noteringen en ging van *bg.* 110 tot *bg.* 112,50 viel dan tot *bg.* 107,80 om zich eindelijk te herstellen tot *bg.* 110,50. De Escudo schommelde tusschen *bg.* 24,88 en *bg.* 24,98.

De ontspanning op de contantmarkt heeft zich tot de termijnmarkt uitgebreid. Agio voor éénmaandsponden daalde van *fr.* 1 tot *fr.* 0,15 en voor drie-maandsponden van *fr.* 2,40 tot *fr.* 0,65.

De noteringen van de andere valuta's volgden een gelijklopende lijn.

#### DE MARKT VAN HET KORTLOOPEND GELD IN BELGIË.

De ontspanning die einde April op de geldmarkt reeds merkbaar was, heeft zich in nauw verband met het verloop van de wisselmarkt duidelijker afgeteekend in de maand Mei.

Aanhoudend vloeide het goud terug, zoodat de goudvoorraad van *fr.* 15.398 millioen per 4 Mei steeg tot *fr.* 15.754 millioen per 1 Juni; het bedrag aan vreemde deviezen en goudwaarden liep tusschen dezelfde data op van *fr.* 2.211 millioen tot *fr.* 2.874 millioen.

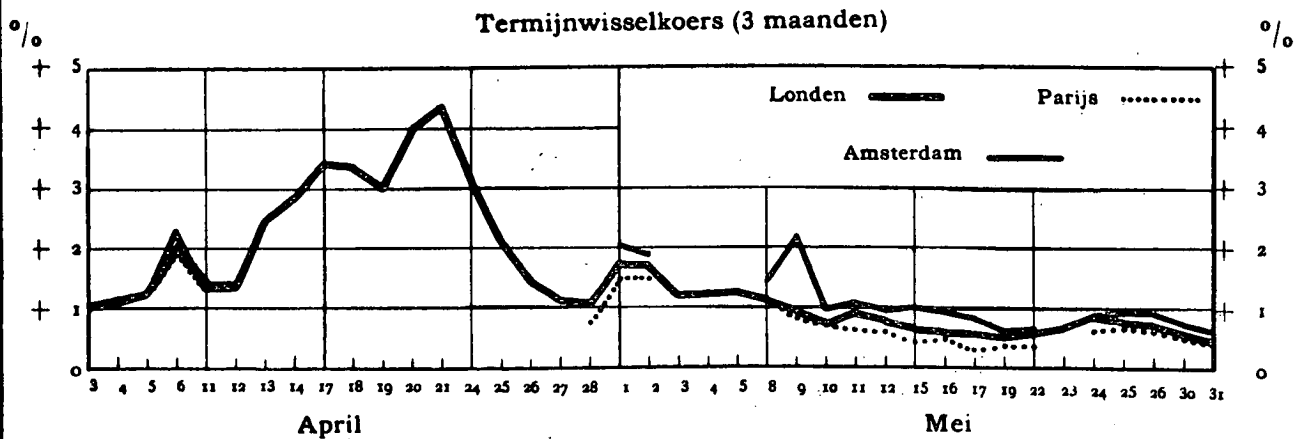
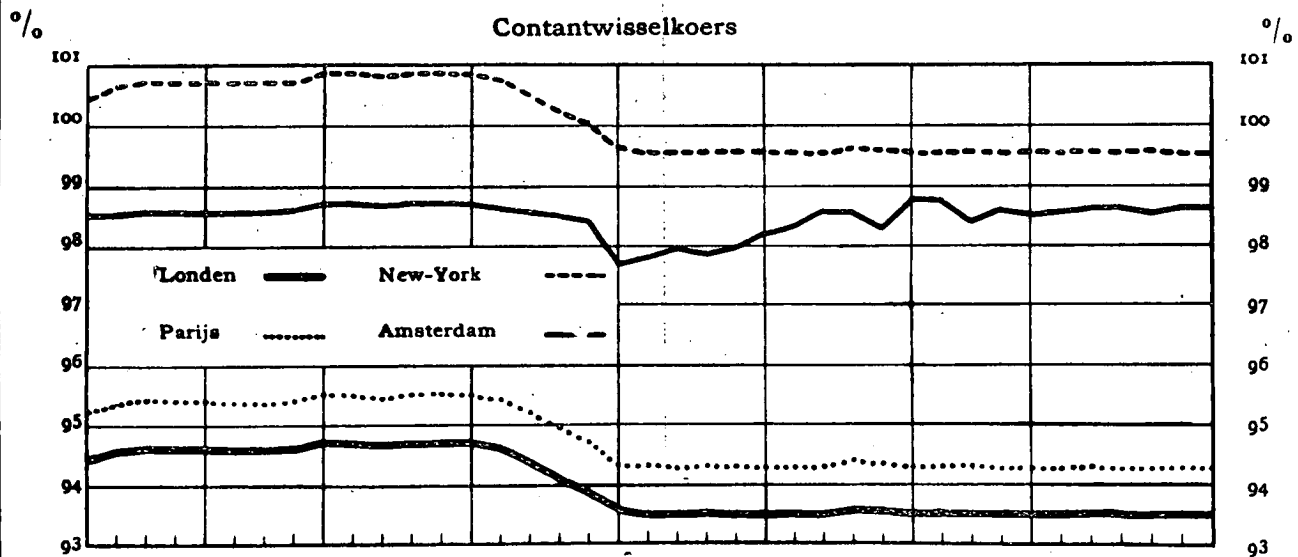
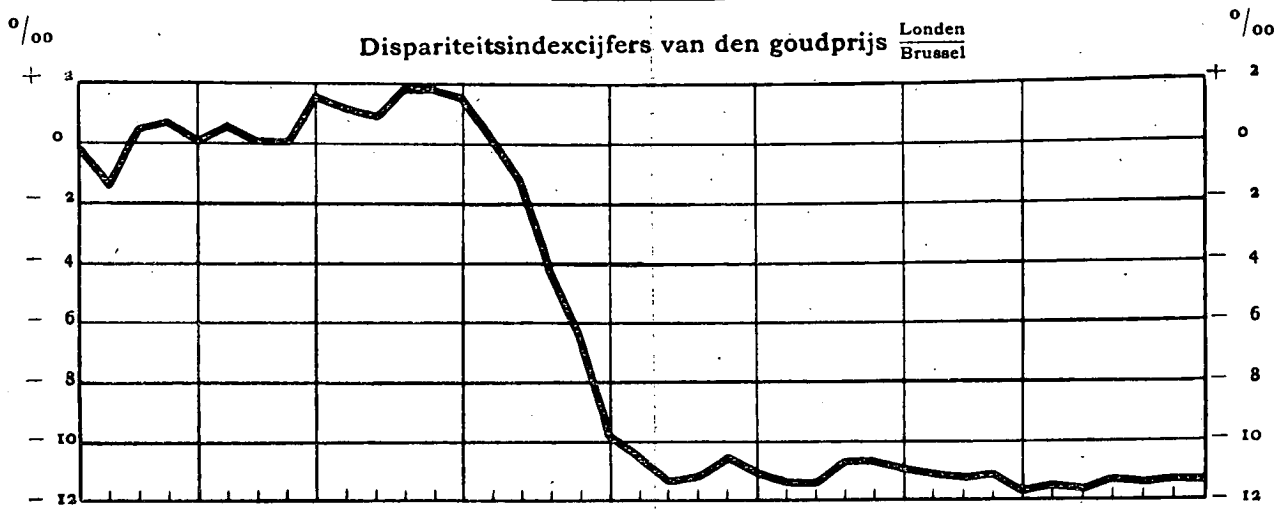
#### Vergelijkende staat van de Nationale Bank van België in Mei 1939.

(Maandgemiddelden, in millioenen franken.)

|   | T. o. v.<br>April 1939 | T. o. v.<br>Mei 1938 |
|---|------------------------|----------------------|
| <b>ACTIVA.</b>                                |                        |                      |
| Goudvoorraad .....                            | + 110                  | + 1.269              |
| Buitenlandsche deviezen en goudwaarden .....  | — 327                  | — 1.708              |
| Wissels op België .....                       | + 485                  | + 879                |
| Beleeningen op Belgische overheidsfondsen ..  | — 199                  | — 62                 |
| <b>PASSIVA.</b>                               |                        |                      |
| Bank biljetten in omloop .....                | + 148                  | + 1.232              |
| Rekening courant saldi:                       |                        |                      |
| Schatkist .....                               | + 38                   | — 50                 |
| Diversen .....                                | — 106                  | — 789                |
| Totaal .....                                  | — 66                   | — 839                |
| Onmiddellijk opvraagbare verbintenissen ..... | + 82                   | + 394                |



## Indexcijfers van de wisselkoersen in April en Mei 1939



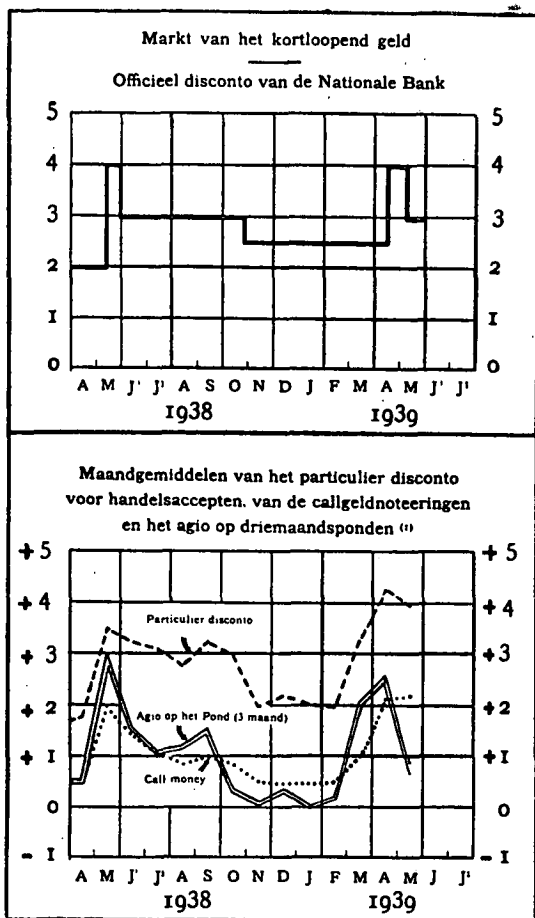
(1) Het dagelijksch dispariteitsindexcijfer van den goudprijs te Londen en te Brussel wordt berekend met behulp van onderstaande formule:

$$\frac{\text{Sterlingprijs van \u00e9\u00e9n kg. fijn goud te Londen} \times \text{Pondenkoers te Brussel}}{\text{fr. 33.185,50}}$$

De indexcijfers van den contantwisselkoers worden op willekeurige basis berekend.

De indexcijfers der termijnwisselkoersen op drie maanden worden berekend in procenten van den contantwisselkoers.

De terugkeer van kapitaal is hoofdzakelijk tot uiting gekomen in een vermindering van het crediet verstrekt door de circulatiebank, en waarvan de teruggelopen cijfers der beleeningen op overheidsfondsen en de afnemng der discontoportefeuille een juist beeld geven. Van het maximum van fr. 2.988 miljoen, dat de portefeuille wissels op België op 4 Mei bereikte, daalde zij tot fr. 2.380 miljoen op 1 Juni, terwijl de beleeningen van 737 miljoen op 4 Mei tot 324 miljoen franken op 24 Mei terugkwamen; de maandultimo heeft de laatste weer tot 568 miljoen doen stijgen. De biljettenomloop bleef op het in April bereikte peil, terwijl de diverse rekening-courantsaldi zich, van de ééne maand op de andere, slechts met honderd miljoen franken aandikten. Van de eene maand op de andere, is het geheel der opeischbare verplichtingen zonder noemenswaardige verandering gebleven.



De agio's zijn uitgedrukt in procent van de contantkoers op basis van drie maand.

In overeenstemming met de tendentie van de geldmarkt, bracht de Nationale Bank, op 11 Mei, het disconto van 4 tot 3 pCt. terug.

De callgeldnotering, die bij het begin van de maand 3 pCt. was, daalde geleidelijk tot 1,5 pCt. aan het einde der maand, terwijl het particulier dis-

conto voor handelspapier van 5 pCt. teruggebracht werd tot 3 1/8 pCt.

De toewijzingen van de Schatkistcertificaten werden wekelijks voortgezet tegen een gemiddelden rentevoet, die gelijk gebleven is aan dezen van April.

De door de Belgische Regeering ondernomen onderhandelingen met het oog op de hernieuwing van de leening van fr. 740 miljoen, die verleden jaar werd afgesloten met een Nederlandsche en een Zwitsersche groep, werden, in de maand Mei, tot een goed einde gebracht.

De Nederlandsche schijf werd van 35 op 41 miljoen gulden gebracht. De voorwaarden van de nieuwe leening zijn dezelfde als de vroegere behalve op de volgende punten. Waar de eerste leening moest terug betaald worden in guldens is de tweede aflosbaar in dollars of in guldens, naar keuze van den houder, volgens een vooraf vastgestelde pariteit. De totale last met inbegrip van al de bijkomende kosten, bedraagt 4,49 pCt. tegen 4,115 pCt. voor de eerste leening.

De Zwitsersche schijf, die van 25 miljoen op 15 miljoen Zwitsersche frank werd gebracht, is hernieuwd in dezelfde voorwaarden van het eerste contract, doch is aflosbaar, naar keuze van den houder in Zwitsersche franken of in dollars, volgens een vooraf vastgestelde pariteit. De totale last, met inbegrip van de bijkomende onkosten, bedraagt 4,475 pCt. tegen 4,10 pCt. voor de vorige leening.

#### Schatkistbons van de Kolonie (1).

In omloop zijnde bedragen op het eind van iedere maand.

| DATUM            | Belgisch Congo | Ruanda-Urundi | Te zamen    |
|------------------|----------------|---------------|-------------|
| 1939 April ..... | 573.004.400    | 140.000.000   | 713.004.400 |
| Mei .....        | 573.004.400    | 140.000.000   | 713.004.400 |

(1) De vlottende Schuld van de Kolonie omvat Schatkistbons onderhands geplaatst of bij inschrijving.

#### In omloop zijnde Schatkistcertificaten en Schatkistbons geplaatst bij inschrijving.

| DATUM        | Staat       | Herdiscon-<br>teering- en<br>Waarborg-<br>instituut | Regie van<br>Telegraaf<br>en Telefoon | Totaal      |
|--------------|-------------|---|---------------------------------------|-------------|
| 1939 3 April | 500.000.000 | 40.000.000  | 100.000.000                           | 640.000.000 |
| 10 —         | 500.000.000 | 40.000.000  | 100.000.000                           | 640.000.000 |
| 17 —         | 500.000.000 | 35.000.000  | 100.000.000                           | 635.000.000 |
| 24 —         | 500.000.000 | 35.000.000  | —                                     | 535.000.000 |
| 1 Mei        | 500.000.000 | —   | —                                     | 500.000.000 |
| 8 —          | 500.000.000 | —   | —                                     | 500.000.000 |
| 15 —         | 500.000.000 | —   | —                                     | 500.000.000 |
| 22 —         | 500.000.000 | —   | —                                     | 500.000.000 |
| 30 —         | 500.000.000 | —   | —                                     | 500.000.000 |

**Emissies van Schatkistcertificaten in de maanden Maart en April 1939.**

| DATUM DER AANBESTEDING | Voor rekening van | Aangeboden bedrag | Looptijd | Ontvangen intekeningen | Verhouding van ingeteekend tot aangeboden bedrag | GEMIDDELDE RENTEVOET |                  |
|------------------------|-------------------|-------------------|----------|------------------------|--|----------------------|------------------|
|                        |                   |                   |          |                        |  | der intekeningen     | der toewijzingen |
| 1939 7 April.....      | Staat             | 50.000.000        | 3 maand  | 50.000.000             | 1,—  | 2,50                 | 2,50             |
| 14 — .....             | —                 | 40.000.000        | —        | 40.000.000             | 1,—  | 2,50                 | 2,50             |
| 28 — .....             | —                 | 40.000.000        | —        | 45.000.000             | 1,125  | 2,49                 | 2,49             |
| 5 Mei .....            | —                 | 40.000.000        | —        | 42.000.000             | 1,05   | 2,49                 | 2,49             |
| 12 — .....             | —                 | 40.000.000        | —        | 45.000.000             | 1,125  | 2,49                 | 2,48             |
| 19 — .....             | —                 | 40.000.000        | —        | 46.000.000             | 1,15   | 2,49                 | 2,48             |
| 26 — .....             | —                 | 50.000.000        | —        | 60.000.000             | 1,20   | 2,48                 | 2,48             |

**HET PARASTATAAL CREDIET IN BELGIË.**

**CENTRALE KAS VOOR KLEIN BEROEPS-CREDIET.**

De Centrale Kas voor Klein Beroepscrediet is opgericht bij de wet van 11 Mei 1929. Luidens artikel 2 van deze wet, heeft de Centrale Kas opdracht gekregen het klein beroepscrediet algemeen te maken en te consolideeren door bemiddeling van aangenomen credietverenigingen.

Bij toepassing van artikel 11, overhandigt de Raad van beheer ieder jaar, vóór 1 Maart, tezamen met de balans en de winst- en verliesrekening van de instelling, een verslag aan den Minister die den middenstand onder zijn bevoegdheid heeft, bevattende aanduidingen omtrent de bedrijvigheid van de Kas alsmede zekere belangrijke beschouwingen omtrent het crediet aan den middenstand.

Uit een vergelijkend onderzoek van de opeenvolgende balansen der Kas, blijkt dat haar operaties sedert haar oprichting voortdurend zijn uitgebreid. Deze verrichtingen hebben een zoodanigen omvang genomen, dat de actiemiddelen van de instelling — bestaande uit haar dotatie en uit de creditsaldi in rekening-courant van de aangenomen verenigingen — niet meer volstaan. Sedert het van kracht worden van de wet van 10 Augustus 1933, geeft de Kas in herdisconto bij de Algemeene Spaar- en Lijfrentekas, promessen ter vertegenwoordiging van voorschotten op langen en halflangen termijn. Zij geeft eveneens in herdisconto, bij de Nationale Bank van België, handelspapier en promessen met minder dan 90 dagen looptijd.

| ACTIEF   | 1935   | 1936   | 1937    | 1938    |
|--|--------|--------|---------|---------|
| <i>Vastliggende middelen :</i>                       |        |        |         |         |
| Eigendom, materieel en meubilair, borgstelling ..... | 1.070  | 1.158  | 1.113   | 1.396   |
| <i>Beschikbaar :</i>                                 |        |        |         |         |
| Kas, Bank .....                                      | 224    | 293    | 503     | 706     |
| <i>Vlottende middelen :</i>                          |        |        |         |         |
| Belgische Staatsfondsen .....                        | 23.122 | 23.123 | 23.123  | 23.123  |
| Debiteuren .....                                     | 52.171 | 68.950 | 91.112  | 102.539 |
| Te innen wissels .....                               | 3.375  | 3.211  | 4.401   | 3.518   |
| Verworven en niet gefinde interesten .....           | 727    | 906    | 1.338   | 1.446   |
|  | 79.395 | 96.190 | 119.974 | 130.626 |
| <i>Voorloopige rekeningen :</i>                      |        |        |         |         |
| Mobilisatiepromessen .....                           | 28.321 | 39.667 | 35.867  | 38.520  |
| Wissels ter incasso .....                            | 772    | 500    | 306     | 343     |
|  | 29.033 | 40.167 | 36.173  | 38.863  |

| PASSIEF                            | 1935   | 1936   | 1937   | 1938    |
|------------------------------------|--------|--------|--------|---------|
| <i>Tegenover derden :</i>          |        |        |        |         |
| Dotatie van Belgische Schatkist .. | 50.000 | 50.000 | 50.000 | 50.000  |
| Crediteuren .....                  | 6.620  | 17.838 | 15.385 | 17.254  |
| Herdisconto .....                  | 34     | 34     | 43     | 38      |
|                                    | 56.654 | 67.872 | 65.428 | 67.292  |
| <i>Tegenover haarzelf :</i>        |        |        |        |         |
| Reserve .....                      | 2.855  | 2.949  | 2.965  | 3.200   |
| Winst en verlies .....             | 94     | 84     | 235    | 94      |
|                                    | 2.949  | 3.033  | 3.200  | 3.294   |
| <i>Voorloopige rekeningen :</i>    |        |        |        |         |
| Mobilisatiepromessen .....         | 49.408 | 66.399 | 88.830 | 100.662 |
| Wissels ter incasso .....          | 771    | 500    | 306    | 343     |
|                                    | 50.179 | 69.968 | 89.136 | 101.005 |

| ORDEREKENINGEN              | 1935   | 1936    | 1937    | 1938    |
|-----------------------------|--------|---------|---------|---------|
| Effecten in onderpand ..... | 5.709  | 6.220   | 5.415   | 5.134   |
| Loopende credieten .....    | 85.458 | 108.920 | 141.561 | 151.100 |
| Terugbetalingen .....       | 21.852 | 27.363  | 32.023  | 40.979  |
| Opgezegde credieten .....   | 39.704 | 55.885  | 72.933  | 99.105  |
| Beursorders .....           | —      | —       | 47      | 3       |

**WINST- EN VERLIESREKENINGEN.**

| DEBET                     | 1935  | 1936  | 1937  | 1938  |
|---------------------------|-------|-------|-------|-------|
| Algemeene onkosten .....  | 1.772 | 1.777 | 1.685 | 1.723 |
| Betaalde interesten ..... | 598   | 1.116 | 1.847 | 2.620 |
| Afschrijvingen .....      | 52    | 53    | 55    | 60    |
| Herdisconto .....         | 33    | 34    | 43    | 38    |
| Netto-winst .....         | 93    | 84    | 325   | 94    |
|                           | 2.551 | 3.064 | 3.865 | 4.535 |

| CREDIT                              | 1935  | 1936  | 1937  | 1938  |
|-------------------------------------|-------|-------|-------|-------|
| Interesten, disconto en provisie .. | 1.496 | 2.091 | 2.887 | 3.557 |
| Interesten op fondsen .....         | 1.055 | 973   | 978   | 978   |
|                                     | 2.551 | 3.064 | 3.865 | 4.535 |

De Centrale Kas verleent crediet onder vorm van voorschotten, discontering van promessen en handelsdisconto. De door de debiteuren in voorschotrekning onderschreven promessen maken het mogelijk onder dezen vorm verleende credieten te mobiliseeren. Op de passiezijde komen de mobilisatiepromessen voor onder de rubriek « Voorloopige Rekeningen ». Naar gelang van haar verblijf in de portefeuille van de Centrale Kas, komen de promessen ook voor onder de rubriek « Voorloopige Rekeningen » op de actief-

zijde. Het verschil geeft dus de mate aan waarin de mobilisatiepromessen in herdisconto gegeven werden. Het in herdisconto geven van handelspapier komt in de balans noch in de orderekeningen tot uiting.

De orderekeningen omvatten de marge der niet gebruikte credieten der terugbetalingen en opgezegde credieten.

In de winst- en verliesrekeningen wordt het winst-saldo ongunstig beïnvloed door den aard zelf der credietoperaties van de Kas en door de haar door de wet van 11 Mei 1929 opgelegde verplichting om een deel van de bedrijfs- en beheerskosten van sommige aangenomen credietverenigingen te dragen. In een vroeger verschenen verslag van de Kas, werd trouwens de opmerking gemaakt, dat, waar deze uitgaven zwaar drukken op haar balans, zij aan den anderen kant, de verleenings van het klein beroepscrediet vergemakkelijkt door het versterken der situatie van de credietverenigingen. En het is met hetzelfde doel, den verenigingen het vervullen van haar functie te vergemakkelijken, dat de Centrale Kas een inspectiedienst heeft ingesteld waarvan zij de lasten draagt. De Kas draagt nog de kosten voor studie en propaganda met het oog op de algemeene verspreiding van het klein beroepscrediet, overeenkomstig de statuten van de instelling. Omtrent het laatstverstreken boekjaar, constateert het Directiecomité in zijn verslag, dat de gebeurtenissen van eind September 1938 het bewijs hebben geleverd, dat de Kasdienst der credietverenigingen, gesteund op dezen van de Centrale Kas, het hoofd kon bieden aan ieder gebeurlijkheid: méér dan 30 pCt. der deposito's werden in enkele dagen tijds uitbetaald en aanzienlijke loopende voorschotrekningen konden geopend worden.

« Het aangenomen stelsel, t.t.z. het tot stand brengen van een werkkapitaal, bij de Nationale Bank, door middel van een loopende voorschotrekening gewaarborgd door de effectenportefeuille, samengesteld door middel van een deel der dotatie van de Centrale Kas en de aanzuivering der voorschotten ontvangen door middel van het herdisconto der portefeuille-kortpapier en van het disconto bij de Algemeene Spaar- en Lijfrentekas der portefeuille-langpapier, heeft ten volle zijn deugdelijkheid bewezen.

» De gebeurtenissen zelf leverden aldus het antwoord op de critiek uitgebracht aan het adres van den Raad van Bestuur der Centrale Kas, toen hij, in 1930, de grondslagen vastlegde van deze kaspolitiek en, in accoord met de toenmalige regering, een deel van de dotatie omzette in Staatsfondsen voor het doen aanleggen van een loopende voorschotrekening bij de Nationale Bank. »

De Centrale Kas gaat geregeld over tot de verdeling van het door haar verleende crediet volgens bedrijfsklassen en volgens bestemming der gelden.

Per 31 December 1938 waren de cijfers als volgt :

**Verdeeling der credietverleeningen volgens bedrijfsklassen die door de Centrale Kas voor Klein Beroepscrediet gemobiliseerd werden sedert haar oprichting (1929) tot 31 December 1938.**

|                        | LOOPENDE CREDIETEN |                      |
|------------------------|--------------------|----------------------|
|                        | Aantal             | Bedrag<br>(in duiz.) |
| Voeding.....           | 2.268              | 55.146               |
| Kleeding.....          | 1.468              | 34.181               |
| Huisvesting.....       | 1.943              | 56.192               |
| Vervoer.....           | 557                | 15.381               |
| Ambachten.....         | 665                | 20.186               |
| Land- en tuinbouw..... | 204                | 4.944                |
| Vrije beroepen.....    | 148                | 5.419                |
|                        | 7.333              | 192.079              |

**Indeeling per bestemming van de credietverleeningen die door de Centrale Kas voor Klein Beroepscrediet gemobiliseerd werden sedert haar oprichting (1929) tot 31 December 1938.**

|  | STAND OP 31-12-1938<br>LOOPENDE CREDIETEN |                      |
|--|---|----------------------|
|  | Aantal                                    | Bedrag<br>(in duiz.) |
| 1° Bedrijfs gelden.....                              | 4.548                                     | 105.409              |
| 2° Hypotheekaflossingen.....                         | 413                                       | 15.265               |
| 3° Gevorderde terugbetalingen van bankcredieten..... | 95  | 7.091                |
| 4° Verdeeling van goederen in onverdeeldeid.....     | 49  | 1.562                |
| 5° Aankoop van materieel.....                        | 525                                       | 11.046               |
| 6° Uitbreiding van zaken.....                        | 815                                       | 18.930               |
| 7° Aankoop van beroepsgebouw.....                    | 553                                       | 23.558               |
| 8° Verandering van het beroepsgebouw.....            | 335                                       | 9.218                |
|  | 7.333                                     | 192.097              |

**NATIONALE KREDIETKAS TEN BEHOEVE  
VAN DEN MIDDENSTAND.**

De Nationale Credietkas ten behoeve van den Middenstand, werd opgericht bij koninklijk besluit van 14 October 1937, genomen in toepassing van de wet van 10 Juni 1937, gekend als de « kaderwet ». De Nationale Kas maakt deel uit van het complexe systeem dat deze laatste jaren tot stand kwam om te voldoen aan de verschillende credietbehoefte van den middenstand. Dit stelsel bestaat op dit oogenblik, aan den eenen kant, uit de Nationale Credietkas ten behoeve van den Middenstand, de Centrale Kas voor het Klein Beroepscrediet, het Fonds van Waarborg of Crediet voor de uitrusting van de ambachten, drie instellingen waarvan de bedrijvigheid uitsluitend beoefend wordt ten bate van den middenstand, en aan den anderen kant, uit de Algemeene Spaar- en Lijfrentekas en het Centraal Bureau voor Hypotheekcrediet, waarvan de bedrijvigheid normaal tal van operaties omvat met een cliënteel die behoort tot den middenstand.

Door het publiceeren van een uittreksel uit het verslag aan den Koning, dat het koninklijk besluit van 14 October 1937 voorafging, herinnert de

Raad van Beheer, in zijn pas verschenen verslag, aan den rol, welke toegewezen werd aan de credietinstellingen ten behoeve van den middenstand in het algemeen.

« De eigen aard van den middenstand vergt bijzondere vormen voor het verleenen van de hem bestemde credieten. Deze credietbedeeling eischt kennis en doorzicht, wegens het persoonlijk element, dat er dikwijls een overwegende rol speelt bij de beoordeeling van het te loopen risico. Voorts helpen deze credieten den opnemer beslist vooruit in zijn beroepsbedrijvigheid zoomede op sociaal gebied.

» De credietmogelijkheden voor de mindere ondernemingen zijn, in den loop der laatste jaren, aanmerkelijk verminderd. Dit kan niet altijd aan de jongste economische crisis toegeschreven worden.

» De voortgezette concentratie van het bankwezen en haar geleidelijke vestiging in de hoofdstad hebben een steeds groeiende concentratie in de credietverleening met zich gebracht.

» Hierdoor werden meer en meer de persoonlijke banden gelost, die vroeger bestonden tusschen credietgevers en -nemers. Zodoende verminderde de betekenis van den individueelen factor in de beoordeeling van de waarborgen van den geldopnemer. Daarom verkiezen heel wat handelaars en nijveraars zich tot een locale instelling te wenden in plaats van hun credietaanvragen naar een groote bank te laten doorzenden.

» Artikel 5 bepaalt, dat de Kas vennootschappen mag aannemen, die voor doel hebben crediet te verstrekken aan den middenstand. Deze maatregel beoogt in zekere mate het vergemakkelijken van het zoo door den middenstand gevergd persoonlijk crediet. Deze vennootschappen zouden, binnen de door de interne reglementen vast te stellen grenzen, verder de centralisatie kunnen verzekeren van de diensten der Kas, o.m. door haar debiteuren te controleeren en hun financieelen dienst waar te nemen. »

Uit deze voorstelling blijkt, dat, buiten de reguleerende rol, die haar is toegewezen — leiding op de rentetarieven en ander voorwaarden met betrekking tot het verleenen van credieten aan den middenstand — de Nationale Kas meer in het bijzonder geroepen is om een bemiddelende rol te vervullen in al de gevallen waar het privaats initiatief in gebreke blijft.

Het aanvullend karakter van de bemiddelende rol der instellingen voor middenstandscrediet, treedt zodoende duidelijk aan het licht.

Verskillende omstandigheden hebben deze tusschenkomst noodzakelijk gemaakt. Het hierboven aangehaalde uittreksel uit het rapport vermeldt er één van, met name de concentratie van het bankwezen. Het verslag geeft er een ander van aan in dezer voege: « Stippen wij voorts aan, dat het gewoon gebruik van het disconto van kort-handelspapier, voor de mindere ondernemingen het klassieke instrument voor het herstel van het bedrijfskapitaal, op dit oogenblik, het

normaal hulpmiddel van vroeger niet meer is, daar de groote firma's steeds minder toelaten, dat haar leveranciers of dezer tusschenpersonen op overeengkomen vervaldagen wisselbrieven of ander handelspapier trekken. Zoo krijgt het voor den middenstand onmisbaar crediet steeds meer het karakter van crediet op langen of halflangen termijn, dat de particuliere banken, die over het algemeen kort geld te beheeren hebben, niet wenschen of niet kunnen verstrekken. »

De Nationale Kas is de jongste onder al de instellingen van crediet voor den middenstand. In feite echter is de Kas te beschouwen als de opvolgster van het Tijdelijk Fonds van Crediet voor den Middenstand waarvan zij de activa en passiva heeft overgenomen op 5 November 1937. Hieruit volgt, dat de eerste balans per 31 December 1938, welke de Kas zoopas heeft gepubliceerd, deze is van een organisme in volle bedrijvigheid.

Deze balans luidt als volgt :

| BATEN  | In duizenden fr. |
|--|------------------|
| 1° Beschikbaar en omzetbaar :                    |                  |
| Kas .....  | 1                |
| Spaarkas of deposito .....                       | 14.284           |
| Postchequerekening .....                         | 78               |
| Ontleeners (debiteuren) .....                    | 17.104           |
| Promessen in portefeuille .....                  | 4.635            |
| Promessen neergelegd bij de Nationale Bank ..... | 122.603          |
| Belgische overheidsfondsen .....                 | 664              |
| Niet gestort kapitaal .....                      | 15.000           |
| Diverse debiteuren .....                         | 91               |
| Diverse debiteuren .....                         | 218              |
| 2° Vastliggende :                                |                  |
| Onroerende goederen .....                        | 126              |
| Materieel en meubilair .....                     | 30               |
|  | 174.834          |

| LASTEN                                 | In duizenden fr. |
|--|------------------|
| 1° Opeischbaar :                       |                  |
| 3,75 pCt. obligatiën .....             | 100.000          |
| 3,25 pCt. obligatiën .....             | 1.408            |
| 3,25 pCt. kasbons .....                | 10.000           |
| Ontleeners crediteuren .....           | 3.171            |
| Diverse crediteuren .....              | 2.535            |
| Reserve voor dubieuse debiteuren ..... | 218              |
| 2° Niet opeischbaar :                  |                  |
| Kapitaal .....                         | 50.000           |
| Reserve .....                          | 5.065            |
| 3° Resultaatrekening :                 |                  |
| Winst van het boekjaar .....           | 2.437            |
|  | 174.834          |

| ORDEREKENINGEN   | In duizenden fr. |
|--|------------------|
| Door de ontleeners verleende waarborgen :                          |                  |
| 1. Onroerende goederen .....                                       | 391.421          |
| 2. Goodwill .....  | 118.409          |
| 3. Afskoopwaarde van levensverzekeringspolissen .....              | 1.390            |
| 4. Hoofdelijke borgstellingen .....                                | 27.190           |
| 5. Diverse effecten .....  | 6.753            |
| 6. Schuldvorderingen op gemeenten en provinciën .....              | 6.656            |
|  | 551.819          |
| Vergunde en niet gerealiseerde credieten op 31 December 1938 ..... | 5.543            |
| Te emitteeren 3 1/4 pCt. obligatiën (in portefeuille) .....        | 73.592           |
| Activa in waarborg gegeven :                                       |                  |
| Herdisconto promessen .....  | 29.494           |

WINST- EN VERLIESREKENING.

| DEBET  |       | In duizenden fr. |
|--|-------|------------------|
| Onkosten van disconto, afschrijvingen en verscheidene .. | 6.942 |                  |
| Algemeene onkosten .....                                 | 876   |                  |
| Nettowinst van het boekjaar .....                        | 2.437 |                  |
|  |       | 10.255           |

| CREDIT.                          |       | In duizenden fr. |
|----------------------------------|-------|------------------|
| Opbrengst van het disconto ..... | 9.574 |                  |
| Verscheidene .....               | 681   |                  |
|                                  |       | 10.255           |

Blijkens het verslag heeft de Kas 1.086 credieten voor een gezamenlijk bedrag van fr. 219 miljoen geopend. Het gemiddeld crediet is dus fr. 201.878. Dit is aanmerkelijk meer dan het gemiddelde der door de Centrale Kas voor het Klein Beroepscrediet toegestane credieten.

Het laatste verslag van deze instelling vermeldt, dat er 11.250 contracten loopen voor een totaal bedrag van 291 miljoen, hetzij een gemiddelde van fr. 25.883 per toegestaan crediet.

Uit deze cijfers kan opgemaakt worden binnen welke grenzen deze twee instellingen bemiddelend optreden voor het crediet aan den middenstand en verder ook, dat zij slechts een aanvullingskarakter hebben.

Het verslag zegt voorts, dat de « bedrijfskosten van de Nationale Kas in den loop van het jaar 1938, door ongunstige factoren beïnvloed werden. De Nationale Kas heeft den weerslag ondervonden van de vrij aanzienlijke verhooging van den rentestandaard voor geld op langen en halflangen termijn, terwijl zij, ter oorzake van een algemeenen toestand, die het merkteken droeg van de inkrimping van den ruilhandel, er redelijkerwijze niet zou kunnen aan denken hebben de lasten van haar debiteuren nog te verzwaren door een verhooging, hoe licht ook, van de toegepaste koersen.

» Waar de instelling, welke door de Nationale Kas vervangen werd, gratis over een kapitaal van fr. 35 miljoen beschikte, zal de Nationale Kas voortaan voor het haar ter beschikking gestelde kapitaal interest moeten opbrengen.

» Hieruit volgt een betrekkelijk belangrijke inkrimping van de winstmarge ter vervanging van de door de Nationale Kas gebruikte kapitalen. Er mag niet uit het oog worden verloren, dat de Nationale Kas, ondanks het sociaal karakter van haar doelstelling, in feite een financieele instelling is en als dusdanig ononderworpen aan de gebruikelijke regelen van beheer, welke aan iedere credietinstelling opgelegd worden. »

NATIONALE DELCREDEREDIENST.

Het stelsel van het Regeeringsdelcredere werd in België ingevoerd bij koninklijk besluit van 28 October 1921, genomen in toepassing van de wet van 7 Augustus van hetzelfde jaar, gewijzigd bij koninklijke besluiten van 23 Augustus en 25 September 1922.

Bij toepassing van de wet van 2 Augustus 1932, worden de door den Staat onder vorm van delcredere gewaarborgde risico's in twee categorieën ingedeeld. In categorie A worden gerangschikt de risico's uit operaties met openbare lichamen of similaire organismen in het buitenland, aan den eenen kant, en met importeurs waarvan de betalingen door een vreemden Staat gewaarborgd zijn, aan den anderen kant.

Categorie B behelst de risico's van verkoopoperaties in het buitenland, die gedeeltelijk gedekt zijn door een aangenomen vennootschap van credietverzekering.

Hetzelfde besluit stelde het plafond der verbintenissen vast op 700 miljoen en breidde de regeeringswaarborg uit tot nieuwe risico's — genaamd « overdracht-conversie » met zuiver politiek karakter.

Verschillende andere wijzigingen werden nog aan het delcredere stelsel toegebracht door de koninklijke besluiten van 22 October 1937 en 18 April 1938.

Bij de wet van 14 Juli 1938, werd het plafond der verbintenissen opgevoerd tot fr. 1.200 miljoen.

*Risico's van categorie A.*

Het bedrag der werkelijke verbintenissen voortkomend uit den werkelijken waarborg op de contracten, welke onder categorie A werden afgesloten, hebben in den loop der vier laatste boekjaren de volgende veranderingen ondergaan :

|                 | Nieuwe waarborgen       | Geschorste waarborgen | Verschiil | Loopende waarborgen |
|-----------------|-------------------------|-----------------------|-----------|---------------------|
|                 | (In duizenden franken.) |                       |           |                     |
| 31-12-1935 .... | 117.043                 | 46.505                | + 70.538  | 161.110             |
| 31-12-1936 .... | 87.776                  | 71.592                | + 5.184   | 176.294             |
| 31-12-1937 .... | 159.825                 | 96.290                | + 63.535  | 239.829             |
| 31-12-1938 .... | 91.088                  | 82.709                | + 8.379   | 248.208             |

De loopende waarborgen hebben betrekking op operaties waarvan volgende tabel de belangrijkheid aantoonst van het delcredere stelsel sedert het ingevoerd is.

De aandacht dient gevestigd te worden op de verhooging van het bedrag der transacties sedert het invoeren van den dienst, in 1935.

| JAARTAL                 | Aantal | Jaarlijksch bedrag | Gezamenlijk bedrag der operaties | Gezamenlijk bedrag der gegeven waarborgen |
|-------------------------|--------|--------------------|----------------------------------|---|
| (In duizenden franken.) |        |                    |                                  |   |
| 1922 .....              | 3      | 18.798             | 18.798                           | 11.394                                    |
| 1923 .....              | 8      | 40.296             | 59.094                           | 26.082                                    |
| 1924 .....              | 18     | 74.181             | 133.275                          | 64.570                                    |
| 1925 .....              | 27     | 39.152             | 172.427                          | 85.557                                    |
| 1926 .....              | 21     | 26.116             | 198.543                          | 97.657                                    |
| 1927 .....              | 19     | 173.769            | 372.312                          | 192.166                                   |
| 1928 .....              | 17     | 211.029            | 583.341                          | 301.247                                   |
| 1929 .....              | 14     | 82.287             | 665.628                          | 342.136                                   |
| 1930 .....              | 5      | 16.269             | 681.897                          | 350.325                                   |
| 1931 .....              | 8      | 160.079            | 841.976                          | 436.021                                   |
| 1932 .....              | 18     | 46.976             | 988.952                          | 448.543                                   |
| 1933 .....              | 21     | 76.995             | 965.947                          | 480.818                                   |
| 1934 .....              | 55     | 63.422             | 1.029.389                        | 516.592                                   |
| 1935 .....              | 132    | 200.408            | 1.229.797                        | 643.563                                   |
| 1936 .....              | 87     | 135.262            | 1.365.059                        | 724.238                                   |
| 1937 .....              | 75     | 227.370            | 1.592.430                        | 884.063                                   |
| 1938 .....              | 107    | 124.478            | 1.716.908                        | 975.151                                   |

Daarenboven moeten de eventuele waarborgen van den Dienst gevoegd worden bij de verbintenissen, die voortvloeien uit de gegeven waarborgen met betrekking tot verwezenlijkte operaties. Daar de uitvoerders gewoonlijk den regeeringswaarborg aanvragen vóór het afsluiten van het contract, heeft de Dienst voorts nog zijn waarborg moeten verlenen onder vorm van beloften. Deze beloften blijven over het algemeen gedurende drie maanden geldig. De hieruit voortgekomen verbintenissen bedroegen :

|                        | In duizenden fr. |
|------------------------|------------------|
| 31 December 1936 ..... | 403.583          |
| 31 December 1937 ..... | 269.574          |
| 31 December 1938 ..... | 551.790          |

Wanneer men rekening houdt met de werkelijke waarborgen en met de beloften, dan bedroegen de verbintenissen van den Dienst op 31 December 1938, fr. 780 miljoen. Echter moet aangestipt worden, dat in dit bedrag mede begrepen zijn de fr. 220 miljoen, die worden voorbehouden voor één enkel contract waarvan de uitvoering voorloopig geschorst is.

Het verslag vermeldt, dat globale waarborgen als dekking voor een « *revolving-crediet* » gedurende een bepaalde termijn, gewoonlijk zes maanden of één jaar, steeds meer volkomen. Deze vorm van waarborg is bijzonder geschikt voor geëchelonneerde leveringen, zij vertoont zekere gelijkenissen met de abonnementspolis van de credietverzekering en heeft het voordeel de administratieve formaliteiten tot het minimum te herleiden.

De beteekenis der transacties volgens den aard der uitgevoerde producten met betrekking tot het totaalbedrag der afgesloten contracten, is als volgt :

|                                   | 1935 % | 1936 % | 1937 % | 1938 % |
|-----------------------------------|--------|--------|--------|--------|
| Vast spoorwegmaterieel .....      | 31     | 30     | 34     | 41     |
| Rollend spoorwegmaterieel .....   | 36     | 37     | 33     | 26     |
| Textielnijverheid .....           | 14     | 12     | 11     | 22     |
| Bouwnijverheden en allerlei ..... | 19     | 21     | 22     | 11     |
|                                   | 100    | 100    | 100    | 100    |

De gemiddelde waarde der transacties over de jaren 1934-1938 was respectievelijk fr. 1,5, 1,5, 1,6, 3,0, 1,2 miljoen. Uit de vermindering, in 1938, blijkt, dat de Delcrederedienst aanvragen kreeg vanwege kleine exporteurs of van huizen van middelgrote beteekenis. De belangrijke operaties en inzonderheid de uitvoer van rollend materieel zijn belangrijk verminderd.

Het bedrag der nieuwe waarborgen, die in den loop der laatste vier jaar, onder definitieven vorm, werden verleend, wordt als volgt per nijverheidstak verdeeld :

|                              | 1935    | 1936   | 1937    | 1938   |
|------------------------------|---------|--------|---------|--------|
| (In duizenden franken.)      |         |        |         |        |
| Vast spoorwegmaterieel .     | 1.525   | 10.955 | 22.642  | 2.508  |
| Rollend spoorwegmaterieel    | 64.083  | 43.146 | 110.885 | 37.228 |
| Gietijzer, ijzer, staal .... | 7.638   | 12.655 | 10.599  | 5.202  |
| Textielnijverheid .....      | 12.809  | 1.993  | 2.260   | 6.091  |
| Scheepsbouw .....            | —       | —      | —       | 17.841 |
| Scheikundige nijverheden.    | 13.686  | 6.451  | 1.876   | 7.192  |
| Machines .....               | 4.867   | 3.997  | —       | 9.776  |
| Electrische nijverheid....   | —       | —      | 11.504  | 3.911  |
| Allerlei .....               | 12.435  | 7.579  | —       | 1.339  |
|                              | 117.043 | 86.776 | 159.826 | 91.088 |

Omtrent de streeksgewijze verdeling der risico's laat het verslag opmerken, dat de Dienst, einde December 1938, schuldvorderingen dekte op vijf en twintig landen.

#### Risico's van categorie B.

De risico's komen voort van verkoopoperaties in het buitenland, die gedeeltelijk gedekt zijn door een aangenomen vennootschap van credietverzekering. Een overeenkomst van herverzekering tusschen de Belgische Maatschappij voor Credietverzekering en de Nationale Delcrederedienst, werd sedert 1 Januari 1936 toegepast. Het bedrag der uit de herverzekering voortkomende verbintenissen van den Dienst was :

|                           | In duizenden fr. |
|---------------------------|------------------|
| Op 31 December 1936 ..... | 7.858            |
| Op 31 December 1937 ..... | 11.992           |
| Op 31 December 1938 ..... | 12.825           |

Het aandeel der bemiddeling van den Dienst wordt speciaal voor elke polis vastgesteld. Door den Dienst werden deze geschat op gemiddeld 36,55 pCt. in 1936, 43,95 pCt. in 1937, 50,75 pCt. in 1938.

\* \* \*

De definitieve vergoedingen die, sedert 1921, aan geteisterden werden uitbetaald, bedragen fr. 190.259 of ongeveer 0,02 pCt. van het binst dezelfde periode gewaarborgde bedrag. Maar hierin zijn niet mede begrepen de hangende kwesties, waarvan de vereffe-

ning tamelijk groote uitgaven zou medebrengen. In 1938 bedroegen de definitieve verliezen fr. 31.874 en de Kas keerde, onder vorm van voorloopige vergoedingen voor vertraagde betalingen fr. 1.380.583 uit, waarvan fr. 231.914 terug binnen kwamen. Blijkens het verslag echter, zouden de kasuitgaven onder vorm van voorloopige vergoedingen in 1939 heel wat hooger kunnen zijn dan in 1938, indien men rekening houdt met den weerslag die de huidige internationale politiek op de betalingen zou kunnen hebben en men daar bijvoegt de in zekere landen waargenomen verslechting van den stand der *clearingen* en deviezentransfer.

De Delcrederedienst is wel gesubrogeerd in de rechten van den waarborghouder en het meerendeel der uitgekeerde vergoedingen kan terug gekregen worden, maar het is daarom niet minder waar, dat de kas van den Delcrederedienst tijdelijk een harde proef zou kunnen door te maken hebben.

Wanneer men rekening houdt met de mogelijkheid, dat de hangende kwesties waarvan sprake in de voorgaande verslagen, een voor den Dienst ongunstige oplossing zouden kunnen krijgen, dan zouden de definitieve verliezen, in 1939, buitengewoon hoog kunnen zijn.

## FRANKRIJK

### TOESTAND VAN GELD- EN BANKWEZEN IN FRANKRIJK.

De saneering van de wisselmarkt en de consolidatie van het Staatscrediet, zijn ongetwijfeld de opvallendste verwezenlijkingen van het herstel, dat door Frankrijk, meer dan zes maanden terug, werd aangevat. Het is ten andere zeer begrijpelijk, dat juist in deze takken van de Fransche economie de eerste gelukkige uitslagen worden geregistreerd, daar van den beginne af, al het mogelijke in dezen sector gedaan werd.

In het verslag dat, in Mei jl., door den *Premier* en door den Minister van Financiën, aan den President der Republiek uitgebracht werd, om een beeld te geven van den ommekeer welke zich in vijf maanden tijds afteekende in monetair, financieel en economisch opzicht, wordt, in de eerste plaats, de aandacht gevestigd op het ononderbroken terugvloeien van kapitaal, dat van 31 October 1938 tot 31 Januari 1939 meer dan 11 1/2 milliard goud in het land terugbracht en de vastheid van de franc verzekerde. Dit terugvloeien is in de daaropvolgende maanden niet afgenomen, zelfs niet gedurende de periode van nieuwe spanningen op internationaal gebied.

De terugkeer van vluchtkapitaal, terugkeer welke nochtans op heden, volgens sommige schattingen, een vierde of zelfs enkel een vijfde zou vertegenwoordigen van het Fransche kapitaal dat in den vreemde een toevluchtsoord was gaan zoeken, heeft aan de wisselmarkt een grooter soepelheid gegeven en heeft in ruime mate de taak van de Schatkist vergemakkelijkt. De rentestand op de geldmarkt daalde, en hiermede was voor de Regeering de voorafgaande en onmiddellijke voorwaarde tot het uitvoeren van de credietpolitiek verwezenlijkt. Het disconto van de *Banque de France* werd van begin Januari af tot

2 pCt. teruggebracht en het particulier disconto daalde eveneens.

Uitzondering gemaakt van de kleine spanningen welke zich normaal ter beurze voordoen, bij de liquidaties van den 15<sup>e</sup> en van den ultimo der maand, valt sindsdien geen enkele grondige wijziging aan te stippen in het verloop van de wisselmarkt: het *call*-geld waarvoor in October minimum 3 pCt. moest betaald worden, schommelt nu rond 1 1/4 pCt. Het particulier disconto, het disconto van Schatkistpapier, alsmede dit van de pensioenen op Defensiebons, daalden in even aanzienlijke mate:

| MAAND              | Particulier disconto | Disconto Schatkistpapier | Disconto van pensioenen op Defensiebons |
|--------------------|----------------------|--------------------------|---|
| 1938 October ..... | 3,29                 | 3,—                      | 3,25                                    |
| November .....     | 3,21                 | 2,87                     | 3,20                                    |
| December .....     | 2,36                 | 1,93                     | 2,67                                    |
| 1939 Januari ..... | 1,99                 | 1,70                     | 2,21                                    |
| Februari .....     | 1,94                 | 1,72                     | 2,13                                    |
| Maart .....        | 1,96                 | 1,74                     | 2,13                                    |
| April .....        | 1,94                 | 1,77                     | 2,08                                    |

Een deel van het gerapatrieerd kapitaal heeft een belegging gezocht in de kortlopende bons en verworven hierdoor zeer ruime kasmiddelen aan de Schatkist.

De Minister van Financiën heeft, dezen ommekeer in de markt te baat nemend, de verlaging van den rentevoet der bons kunnen doorvoeren zonder het tempo der intekeningen te vertragen.

Voor de gewone bons op korten termijn van 75 tot 105 dagen, was de rentevoet 3 pCt. op 1 November. In December was hij op 1 1/2 pCt. teruggebracht. Voor de bons op zes maanden, daalde de rentevoet van 3 1/2 op 1 November 1938, tot op 2 1/2 op 20 Februari 1939. Voor deze op één jaar, lag op dezelfde tijdstippen de rentevoet op 4 pCt. en 2 1/2 pCt.



*Bijlage aan het Juni-nummer van het « Tijdschrift voor Inlichting en Documentatie ».*

**NATIONALE BANK**

**VAN BELGIË**

Dienst voor Economische Studiën

**ECONOMISCHE TOESTAND**  
**= VAN BELGIË IN 1938 =**

*Het speciaal nummer gewijd aan den economischen toestand van België, dat voortaan als extra-uitgave verschijnt, zal later uitgereikt worden.*



Deze politiek heeft de Regeering toegelaten zeer gevoelige bezuinigingen op de rentelasten te verwezenlijken. Daar de geldmarkt zoo bijzonder ruim was, heeft de Minister van Financiën, gedurende de eerste maanden van het invoeren van het herstelprogram, geen beroep moeten doen op leeningen op langen termijn. Hierdoor blijft de kapitaalmarkt volledig open voor de private beleggingen die er, in geval van economische heropleving, zullen noodig zijn.

De vooruitgang is op de kapitaalmarkt niet zoo opvallend tot uiting gekomen als op de wisselmarkt. Slechts omstreeks eind December begint de verbetering zich af te teekenen, verbetering die zich trouwens later nog slechts weinig zal ontwikkelen.

De aankooporders voor Staatsfondsen hebben aanleiding gegeven tot aanzienlijke koersverschillen in plus, voor alle categorieën van overheidsfondsen, wat een daling van de kapitalisatievoet van alle effecten met vaste rente voor gevolg had. Zoo is het maandgemiddelde der winstpercentages voor de nieuw uitgegeven obligaties van 7,40 pCt. in October gedaald tot 5,40 pCt. in December. Dit gemiddelde zal de volgende maanden lichtjes terug oploopen om zich dan juist boven 6 pCt. te handhaven.

Deze voor de beleeners gunstiger voorwaarden hebben dan ook ietwat belangrijker beleggingen uitgelokt. Het beroep op de kapitaalmarkt voor de oprichting van nieuwe vennootschappen of voor kapitaalverhooging, hetzij voor het hernieuwen van de uitrusting, hetzij voor de expansie of voor de reorganisatie der ondernemingen, beliep van Juni tot Mei 363 miljoen; de uitgiften van nieuwe obligaties door vennootschappen, vertegenwoordigen 1.758 miljoen voor dezelfde periode, wat een maandgemiddelde geeft van 351 miljoen tegen 150 miljoen voor 1938.

Dit ruimer worden van de kapitaalmarkt is bekrachtigd geworden door een hausse van de noteringen der Staatsfondsen, zooals blijkt uit onderstaande tabel.

#### Verloop der noteringen van enkele Staatsfondsen op de Beurs van Parijs.

| LEENING                               | 2 November 1938 | 1 Maart 1939 |
|---------------------------------------|-----------------|--------------|
| 3 pCt. Perpetueele Schuld .....       | 79,30           | 83,55        |
| 4 ½ pCt. 1932, schijf A .....         | 80,20           | 89,55        |
| 4 ½ pCt. 1937 (met valutawaarborg) .. | 130,90          | 155,60       |
| 4 ½ pCt. 1929 van de Autonome Kas ..  | 784,60          | 915,40       |

Op de buitenlandsche beurzen waar effecten van de Fransche Staatsschuld genoteerd worden, was een zelfde evolutie der koersen waar te nemen, hetgeen dan ook aan den Minister van Financiën de gelegenheid verschafte tot een gansche reeks conversies over te gaan. Men begon met de 7 pCt.-leening in November 1926 door de *Compagnie des Chemins de fer du Maroc* met waarborg van den Franschen Staat uitgeschreven, en waarvan de rentevoet tot 5 pCt. teruggebracht werd.

Vervolgens werd, in Nederland en in Zwitserland, een 4 pCt.-leening, terugbetaalbaar in dertig jaar, tegen den koers van 95 uitgeschreven, wat de terugbetaling of de conversie toegelaten heeft van de leeningen der Fransche spoorwegen van een 4 1/2- tot 6 1/2-rentetype en geëmitteerd op de Nederlandsche, de Zwitsersche en de Amerikaansche markt. De nieuwe uitgifte beliep 175 miljoen gulden, hetzij 3 1/2 miljoen Fransche franc.

Nog later werden op de Fransche markt stukken van een 5 pCt.-leening, terugbetaalbaar in veertig jaar, in ruil aangeboden door de houders van Schatkistbons op zes maanden of op één jaar, van Bons op achttien maanden van de Autonome Kas voor Landsverdediging, en van Bons voor de Landsverdediging op twee jaar. De ingeruilde stukken vertegenwoordigen een kapitaal van 4.600 miljoen. Een schijf van 6 milliard voor dezelfde leening, aangeboden mits inschrijving in geld, werd volledig onderschreven.

Ten slotte, werd, omstreeks eind Mei, het overschot van de buitenlandsche vlottende schuld van Frankrijk geconsolideerd. Het betrof een reeks verschillende leeningen waarvan de gezamenlijke vervaldagen, voor de Schatkist, een uitgave van fr. 6 milliard betekenden, te doen tusschen 5 Juni 1939 en 29 Februari 1940. Een groep Nederlandsche en Zwitsersche banken heeft er zich mede gelast ongeveer 5 milliard dezer schulden te convertieren in Bons op zes jaar. Deze bons, rentende 4 pCt. 's jaars, werden voor de twee derden *à pari* geëmitteerd, en voor één derde tegen 97,5 met jaarlijksche rente van 3 3/4 pCt.

Het saldo, zijnde ongeveer 600 miljoen, werd terugbetaald.

Deze laatste verrichtingen zullen slechts per ultimo Mei en eind Juni, tot uiting komen op de staten van de openbare schuld, welke voortaan maandelijks door het Ministerie van Financiën gepubliceerd worden.

In het *Journal Officiel* van 10 Juni is de toestand van de openbare schuld, per 30 April 1939, verschenen, zoodat zich een oordeel kan vormen omtrent de evolutie gedurende de eerste vier maanden van het jaar.

#### Toestand van de schuld.

| CATEGORIEËN  | 1 Januari       | 31 Maart | 30 April |
|--|-----------------|----------|----------|
|  | (In millioenen) |          |          |
| Perpetueel .....   | 54.610          | 55.037   | 55.037   |
| Aflosbaar bij loting of bij inkoop ter beurze .....        | 173.458         | 176.488  | 176.298  |
| Terugbetaalbaar bij annuïtetten .....                      | 62.364          | 61.828   | 61.927   |
| Op halflangen termijn vervallend na 1 Januari 1941 .....   | 26.543          | 33.212   | 34.112   |
| Op halflangen en op korten termijn vervallend in 1940 .... | 29.961          | 30.557   | 34.067   |
| Op halflangen en op korten termijn vervallend in 1939 .... | 37.358          | 35.438   | 30.904   |
| Tegenover de <i>Banque de France</i> .....                 | 36.157          | 36.097   | 36.047   |
| TOTAAL....   | 420.451         | 428.657  | 428.392  |

De aangroei voor de eerste vier maanden van 1939 belooft aldus 7.941 miljoen, met een vermindering van 265 miljoen voor April. Dit spruit hoofdzakelijk voort uit de wijzigingen aan de schuld op halflangen termijn, met globale vervaldagen na 1 Januari 1941 (+ 7.569 miljoen), aan de schuld vervallend in 1940 (+ 4.106), aan de schuld vervallend in 1939 (- 6.454) en aan de schuld aflosbaar bij uitloting of bij inkoop ter beurze (+ 3.140).

Ziehier, trouwens, de uitvoerige toestand, per 30 April jl., van de schuld op korten termijn met globale vervaldagen, en van de schuld op korten termijn vervallend in 1939:

| FONDSEN   | Bedrag         |
|---|----------------|
|   | (In miljoenen) |
| 5 pCt. Schatkistbons 1933, op 5 jaar.....                                 | 30             |
| 5 pCt. Schatkistbons 1934 .....   | —              |
| 3 ½ pCt. Schatkistobligaties 1936 (A) op 3 jaar .                         | 2.510          |
| Gewone Schatkistbons van 75 tot 105 dagen .....                           | 9.275          |
| Gewone Schatkistbons op 3 maanden .....                                   | —              |
| Gewone Schatkistbons op 6 maanden .....                                   | 5.242          |
| Gewone Schatkistbons op 1 jaar .....                                      | 6.214          |
| Schatkistbiljetten op 1 jaar voor de kas der oorlogs-<br>pensioenen ..... | 40             |
| Defensiebons vervallend in 1939 .....                                     | 7.190          |
| Schatkistbons in guldens luidend (uitgegeven in<br>1937 en 1938) .....    | 403            |
| TOTAAL....  | 30.904         |

En, ten slotte, de onderverdeling van de verbintenissen op halflangen en korten termijn in 1940 terug te betalen, opgemaakt op de basis van den toestand der schuld per 30 April 1939 :

| FONDSEN   | Schuld per 30 April |
|---|---------------------|
|   | (In miljoenen)      |
| 6 pCt.-bons van het « Crédit National » 1922 op<br>achtien jaar, terugbetaalbaar per 1 Juli 1940... | 847                 |
| 4 ½ pCt. Schatkistbiljetten 1934 terugbetaalbaar<br>per 5 October 1940 .....                        | 3.469               |
| 5 pCt. Schatkistbiljetten 1937 terugbetaalbaar per<br>1 December 1940 .....                         | 4.203               |
| Schatkistbiljetten op één jaar .....  | 1.155               |
| Defensiebons op twee jaar vervallend in 1940 .....  | 13.706              |
| Bons op achttien maanden van de Autonome Kas der<br>Landsverdediging .....                          | 7.563               |
| Schatkistbons in guldens .....  | 3.124               |
| TOTAAL....  | 34.067              |

\* \* \*

Wij zegden hooger, dat een gedeelte van het in Frankrijk gerepatrieerde kapitaal de wissel- en geldmarkt ten goede gekomen was. Het is echter slechts een gedeelte. Naar algemeen gevoelen, wordt inderdaad een aanzienlijk deel van het terugkeerend kapitaal aangehouden onder vorm van biljetten van de *Banque de France*. Deze meening schijnt bevestigd, eensdeels door de belangrijke toeneming van den biljettenomloop van de *Banque de France*, die van 107 tot ongeveer 124 milliard gestegen is en slechts ten deele op rekening van een uitbreiding van de econo-

mische bedrijvigheid kan worden gebracht en anderdeels, door de omstandigheid, dat de deposito's en creditsaldi in rekening-courant bij de particuliere banken, slechts een geringe vermeerdering kenden. De toestand op het einde der maand, van de vier bijzonderste Parijsche banken, toont nog enkel een tamelijk kleine toeneming der deposito's aan, terwijl ze, van November tot December, met 2 1/2 milliard stegen.

|                     |                 |
|---------------------|-----------------|
| December 1938 ..... | 33.578 miljoen. |
| Januari 1939 .....  | 33.444 »        |
| Februari 1939 ..... | 34.243 »        |
| Maart 1939 .....    | 34.753 »        |

De heer Paul Reynaud heeft er persoonlijk de aandacht op getrokken, « dat aan de binnenlandsche oppotting welke belangrijke liquide middelen aan de productie onttrekt, een einde dient te worden gesteld ».

Er werden maatregelen getroffen om verbetering te brengen in dezen toestand en om de oppotters te overtuigen van de noodzakelijkheid hun geïmmobiliseerde middelen terug in omloop te brengen. Andere maatregelen liggen nog ter studie. Door middel van aanplakbrieven, werd een campagne gevoerd om de Franschen er toe te bewegen uit vaderlandsliefde hun aankopen te vermeerderen. Aan de houders van kapitaal, werden bovendien nieuwe beleggingsmogelijkheden aangeboden, o.m. de Defensiebons op drie jaar en de 5 pCt.-leening, waarvan hooger sprake, die niet alleen 6 milliard aan de Schatkist verschaft heeft, maar daarenboven voor de massa opgepotte biljetten een flinke aderlating beteekende.

Het onderzoek der staten van de *Banque de France* in dato 20 April, laat een veermeerdering van den goudvoorraad van 5 miljoen zien. Deze vermeerdering, welke den goudvoorraad op 92,2 milliard brengt, spruit voort uit een afgifte van metaal door het Egalisatiefonds. Daar dit Fonds, op schier ononderbroken wijze, het hoofd te bieden had aan aanbod van deviezen, heeft het, bij de Bank, goud moeten afgeven om zich de Fransche francs te verschaffen welke gevraagd werden. Dit bevestigt eens te meer den voortdurenden terugkeer van kapitaal.

#### Toestand op het einde der maand (in gewicht en in waarde).

|                    | Gewicht in kilogram<br>goud tegen 900/1000<br><br>(Kg.) | Waarde in francs<br>berekend tegen den<br>prijs per kg. op<br>den datum<br>van schatting<br>(Francs) |
|--------------------|---|--|
| 1938 October ..... | 54.778,2148   | 2.067.369.049,05 (1)   |
| November .....     | 128.725,5460  | 4.941.924.838,99   |
| December .....     | 326.944,7952  | 12.502.442.858,82  |
| 1939 Januari ..... | 376.485,0264  | 14.321.098.485,03  |

(1) Excl. 1.700 miljoen van het Ondersteuningsfonds van de Staatsfondsenmarkt.

**Aankopen of afgiften gedaan  
aan de « Banque de France »  
en aan het Ondersteuningsfonds.**

|   | Gewicht<br>(Kg.) | Waarde<br>(Francs) |
|---|------------------|--------------------|
| Afgifte aan de <i>Banque de France</i> (October) .....  | 0,0336           | 782,94             |
| Afgifte aan de <i>Banque de France</i> (November) ..... | 7,9011           | 207,002,58         |
| Afkoop aan het Ondersteuningsfonds (November) .....     | 47.222,2220      | 1.700.000.000,—    |
| Afgifte aan de <i>Banque de France</i> (December) ..... | 1,1108           | 40.391,91          |
| Afgifte aan de <i>Banque de France</i> (Januari) .....  | 9,4636           | 344.129,28         |

De staat van het Egalisatiefonds, dien de Minister van Financiën gepubliceerd heeft met het voorziene tijdsverschil van drie maanden, zooals hij het beloofd had, vertoont, ten andere, zeer duidelijk, den grooten

omvang dien het terugvloeiën van kapitaal genomen heeft van October 1938 tot Januari 1939.

De Fransche goudvoorraad is dus, in vier maanden, met een nettobedrag van 10.554 millioen toegenomen.

Sinds Januari, duurde de toevoer van geel metaal steeds voort, wat de afgifte van 5 milliard goud aan de *Banque de France*, waarvan wij zooeven spraken, voor gevolg had. Luidens de jongste gegevens door den heer Reynaud verstrekt, was, ultimo April, de goudvoorraad van het Fonds niet verminderd t.o.v. het cijfer van den laatst gepubliceerden staat, hetzij 14.300 millioen en dit ondanks deze afgifte.

Aldus komt er de toestand, in monetair opzicht, heel wat beter en steviger voor. Op het gebied van het crediet in 't algemeen en van het Staatscrediet in het bijzonder, is de verbetering aanzienlijk te noemen.

## NEDERLAND

### JONGSTE ONTWIKKELING VAN GELD- EN BANKWEZEN IN NEDERLAND.

In de achter ons liggende zes maanden, stond de monetaire evolutie in Nederland, innig verbonden als zij is met de financieele en economische ontwikkeling in de overige Westersche landen, in het teeken van de algemeene onzekerheid geschapen door de op sommige oogenblikken uiterst toegespitste internationale verhoudingen.

Na de Septembercrisis met haar reacties op alle onderdeelen van het bank- en credietwezen, was de rust vrij spoedig teruggekeerd en de vroegere toestand hersteld. De nieuwe gebeurtenissen van het begin van het loopend jaar, echter, zijn gepaard gegaan met een grondiger wijziging op de geld- en kapitaalmarkten.

Waar tijdens de hevige spanningen van verleden jaar, geenerlei goudafvloeiingen werden waargenomen, ja zelfs een toevoer van geel metaal werd geregistreerd, ontstond ditmaal, sedert eind Februari, een omgekeerde tendentie, die de kapitaalstroom van Nederland afwendde. Aldus liep de zichtbare goudvoorraad van de Nederlandsche Bank tusschen 20 Februari en 1 Mei met fl. 251,8 (1) terug, van fl. 1.461,3 tot fl. 1.209,5 millioen, terwijl de rentelooze creditsaldi in rekening-courant — andere dan deze van het Rijk — slonken van fl. 681,7 tot fl. 291,5 millioen, t.t.z. met fl. 290 millioen en de

binnenlandsche wisselportefeuille steeg van fl. 8,5 tot fl. 12,8 millioen. Sedert 1 Mei is deze toestand min of meer stationnair gebleven.

Het zij hier betoond, dat al deze cijfers geen juisten maatstaf opleveren voor den omvang der bewegingen, zij geven alleen een tendentie aan, daar de naar verhouding omvangrijke operaties van het Egalisatiefonds steeds niet kenbaar worden gemaakt, en ook in de douanestatistiek de goudbewegingen niet worden opgenomen.

In de hieronder afgedrukte tabel met enkele weekstaten van de Nederlandsche Bank op belangrijke data, komt de goudafvloeiing duidelijk tot uitdrukking. Opvallend is echter, dat ditmaal, in tegenstelling tot de Septembercrisis, de biljettencirculatie niet belangrijk is toegenomen door de politieke gebeurtenissen in Centraal Europa (amper met fl. 9,9 millioen) terwijl de wisselportefeuille onmiddellijk na de bezetting van Bohemen en Moravië minder dan de helft bedroeg van het cijfer van begin October jl., nl. fl. 8,2 millioen, tegen fl. 18,5 millioen; ook de rekening-courantsaldi bleven hooger in Maart 1939 dan in September-October 1938. Dit alles spreekt voor de groote geldruimte op de markt, doch verklaart niet de wijziging die zich sedertdien heeft voorgedaan.

Men kan inderdaad vaststellen, dat van 20 Maart op 30 Mei jl., de biljettencirculatie is gestegen van fl. 973,2 tot 1.046,4 millioen, terwijl de rentelooze rekening-courantsaldi van fl. 684,2 tot fl. 397,2 millioen terugliepen.

(1) Oude pariteit.

TABEL I.

**Uittreksel van de weekstaten  
der Nederlandsche Bank op enkele belangrijke data**  
(× fl. 1.000).

|   | 28 Sept.<br>1936<br>(2) | 3 October<br>1938<br>(3) | 23 Januari<br>1939<br>(4) | 20 Maart<br>1939<br>(5) | 30 Mei<br>1939<br>(6) |
|---|-------------------------|--------------------------|---------------------------|-------------------------|-----------------------|
| Zichtbare goud-<br>voorraad . . . .             | 669.840 (7)             | 1.481.034                | 1.461.247                 | 1.386.093               | 1.209.492             |
| Bankbiljetten . .                               | 772.693                 | 1.141.221                | 963.377                   | 973.206                 | 1.046.367             |
| Binnenlandsche<br>wissels . . . . .             | 23.369                  | 18.509                   | 8.209                     | 8.450                   | 11.589                |
| Buitenlandsche<br>wissels . . . . .             | 2.207                   | 4.056                    | 3.156                     | 2.700                   | 2.700                 |
| Rekening - cou-<br>rantaldi va<br>particulieren | 51.125                  | 580.831                  | 683.171                   | 619.964                 | 397.158               |

- (1) Terugkeer tot den gouden standaard.  
 (2) Depreciatie van den gulden.  
 (3) Na de hevige politieke spanningen.  
 (4) Na volledige beëindiging van de Sudetenduitsche aangelegen-  
 heid en vóór het ontstaan der nieuwe spanningen.  
 (5) Eerste bankstaat na de instelling van het Duitsch protectoraat  
 over Bohemen en Moravië.  
 (6) Laatste weekstaat.  
 (7) Niet gerevalueerd.

Om denzelfden tijd, werd ook een belangrijke verandering waargenomen op de wisselmarkt, waar meer aanbod dan vraag naar guldens loskwam, mitsdien fluctuaties van de Nederlandsche valuta in neergaande richting niet uitbleven. Zoowel sterling- als dollarkoers gaven in de laatste maanden een niet onbeduidende stijging te zien. Van 31 Maart 1938 op 31 Maart 1939, is de gulden verder mer 4,12 pCt. gedeprimeerd, waardoor het depreciatiepercentage, met 22,02 pCt., opnieuw de cijfers van October 1936 bereikt.

Het is wellicht niet ondienstig hier ter plaatse te herinneren aan wat wij in onze vorige kroniek schreven, t.w. dat de « gulden practisch onafhankelijk staat en van de bewegingen van het pond en van deze van den goudprijs te Londen » (2). Dit gezegde werd door de latere gebeurtenissen niet tegengesproken, wel integendeel. De schommelingen van de verschillende wisselkoersen te Amsterdam, laten duidelijk zien, dat de gulden op geen enkele vreemde valuta is afgestemd. Tijdens de tweede helft van Augustus en tot 28 September van verleden jaar, had de gulden weliswaar den loop van het pond sterling gevolgd, maar toen evenwel op laatstgenoemden datum de pondenkoers belangrijk inzakte, sloeg de gulden een eigen weg in, hij nam eerst een middenkoers aan tusschen pond en dollar om, op 30 September, de noteering van 1,84 per dollar te bereiken, een peil waarop hij zich bijna onveranderd tot eind Januari 1939 heeft gehandhaafd. Om dezen tijd, hadden de eerste kapitaalverschuivingen naar het buitenland plaats, de gulden verloor opnieuw terrein en in Maart kwam de koers opnieuw omstreeks 1,88, niveau waarrond hij zich thans nog beweegt.

(2) Tijdschrift voor Inlichting en Documentatie, December 1938. blz. 497.

TABEL II.

**Maandgemiddelden van de wisselkoersen  
te Amsterdam.**

|                | U.-S. dollar | Pond sterl. | Fr. fr. | Belga   | Zwit. fr. |
|----------------|--------------|-------------|---------|---------|-----------|
| 1938 September | 1,8540       | 8,8997      | 4,9887  | 31,2852 | 41,9188   |
| October ..     | 1,8389       | 6,7694      | 4,8982  | 31,1012 | 41,7844   |
| November       | 1,8405       | 8,6682      | 4,8529  | 31,1256 | 41,6987   |
| December.      | 1,8398       | 8,5941      | 4,8447  | 30,9960 | 41,62125  |
| 1939 Januari . | 1,8451       | 8,6111      | 4,8666  | 31,2085 | 41,6675   |
| Februari       | 1,8653       | 8,7401      | 4,94068 | 31,4585 | 42,3056   |
| Maart ..       | 1,883796     | 8,8259      | 4,9925  | 31,6922 | 42,6209   |
| April ...      | 1,8828       | 8,8091      | 4,9855  | 31,6923 | 42,2350   |
| Mei ....       | 1,8658       | 8,7349      | 4,9446  | 31,7637 | 41,9606   |

Deze jongste beweging der wisselkoersen werd op verschillende wijzen geïnterpreteerd. Volgens een eerste opvatting, zou het koersverloop van den gulden zijn te beschouwen als het gevolg van massale kapitaalexporten vnl. naar Amerika. Hierbij zij aangemerkt, dat de gewoonte in Nederland om beschikbare gelden in Amerikaansche fondsen te beleggen, niet in de laatste maanden is ontstaan, zoodat van hieruit de jongste evolutie van den guldenkoers niet voldoende kan worden verklaard. Anderen meenden de oorzaak te moeten zoeken in den transfer van een deel der fl. 100 miljoen-leening der Fransche Regeering en van de leening van een zelfde beloop der *Bataafsche Petroleum Maatschappij*. Een ander element van drukking zou geweest zijn, de toegenomen rente-arbitrage door Nederlandsche banken, die, onder begunstiging van den teruggang van het disagio op termijnponden en de hoogere rentevergoeding voor deposito's te Londen, haar *swap*-operaties hebben uitgebreid.

Deze verschillende interpretaties werden door de Nederlandsche monetaire autoriteiten noch bevestigd noch gelogenstraft. In dit opzicht, beschikt men over geen andere gegevens dan een verklaring van den Minister van Financiën in verband met de politiek van het Egalisatiefonds en waarin o.m. werd gezegd, dat genoemd fonds nooit is omschreven als een streven te zijn naar stabilisatie der wisselkoersen. Het doel van de instelling ervan is veeleer geweest om schommelingen in den guldenkoers, die een gevolg zijn van verplaatsing van belangrijke kapitalen welke op korten termijn worden aangehouden, en van speculatieve bewegingen, voorzover mogelijk te voorkomen of althans te beperken.

Tijdens de overzichtsperiode werd, mede onder den invloed der goudafvloeiingen, de sedert het begin van 1937 bestaande abnormaal groote ruimte op de geldmarkt eenigermate ingeperkt. Hierdoor constateerde men een licht aantrekken van de noteeringen voor prolongatie (beursgeld voor één maand tegen onderpand van effecten) in April tot maximaal 2 1/2 pCt., terwijl voor particulier disconto 1 3/4 bereikt werd. Deze noteeringen waren meestal nominaal wegens het uitblijven van transacties. De rentestandaard van de

Nederlandsche Bank heeft geen wijzigingen ondergaan; sedert eind 1936 bleef onveranderd het wisseldisconto op 2 pCt., het promessendisconto op 2 1/2 pCt. en de rente voor beleeningen en voorschotten in rekening-courant op 2 1/2 pCt. bepaald.

TABEL III.

Renteverloop in Nederland.

| TIJDVAK            | Wisseldisconto van de Nederlandsche Bank | Particulier disconto | Prolongatierente | Call-geld (Amsterdam) | Rendement van Nederlandsche obligat. | Gemiddelde hypotheek-rente in Nederland. |
|--------------------|--|----------------------|------------------|-----------------------|--------------------------------------|--|
| 1928 .....         | 4,50                                     | 4,18                 | 4,16             | —                     | —                                    | —  |
| 1929 .....         | 5,13                                     | 4,82                 | 4,89             | —                     | —                                    | —  |
| 1930 .....         | 3,22                                     | 2,06                 | 2,17             | —                     | —                                    | —  |
| 1931 .....         | 2,47                                     | 1,42                 | 1,56             | —                     | —                                    | —  |
| 1932 .....         | 2,65                                     | 0,85                 | 1,18             | —                     | —                                    | —  |
| 1933 .....         | 2,95                                     | 1,08                 | 1,28             | —                     | —                                    | 4,88                                     |
| 1934 .....         | 2,50                                     | 0,87                 | 1,10             | —                     | 4,03                                 | 4,69                                     |
| 1935 .....         | 3,99                                     | 3,15                 | 3,10             | —                     | 4,24                                 | 4,54                                     |
| 1936 .....         | 2,84                                     | 1,73                 | 1,87             | 0,77                  | 4,19                                 | 4,61                                     |
| 1937 .....         | 2,—                                      | 0,28                 | 0,79             | 0,25                  | 3,33                                 | 4,08                                     |
| 1938 (het jaar) .. | —  | 0,21                 | 0,52             | 0,25                  | 3,20                                 | 3,76                                     |
| 1938 September ..  | 2,—                                      | 0,32                 | 0,66             | 0,32                  | 3,37                                 | 3,62                                     |
| October .....      | 2,—                                      | 0,32                 | 0,50             | 0,25                  | 3,21                                 | 3,71                                     |
| November .....     | 2,—                                      | 0,25                 | 0,50             | 0,25                  | 3,22                                 | 3,71                                     |
| December .....     | —  | 0,19                 | 0,50             | 0,25                  | 3,20                                 | 3,72                                     |
| 1939 Januari ..... | 2,—                                      | 0,19                 | 0,50             | 0,25                  | 3,25                                 | 3,62                                     |
| Februari .....     | 2,—                                      | 0,19                 | 0,50             | 0,25                  | 3,32                                 | 3,64                                     |
| Maart .....        | 2,—                                      | 0,33                 | 0,50             | 0,26                  | 3,36                                 | 3,71                                     |
| April .....        | 2,—                                      | 1,28                 | 1,23             | 0,41                  | 3,56                                 | 3,62                                     |
| Mei .....          | 2,—                                      | 0,90                 | 0,81             | 0,50                  | —                                    | 3,66                                     |

Wanneer men de toestanden op de Nederlandsche geldmarkt vergelijkt met deze op de voornaamste overige financieele markten, meer bepaald onder oogpunt der bestaande renteverhoudingen, komt men tot de vaststelling, dat, ondanks de jongste stijging, de Amsterdamsche geldmarkt nog steeds de goedkoopste blijft. Op de kapitaalmarkt is alleen New-York lager. Onderstaand staatje geeft daarvan een duidelijk beeld :

TABEL IV.

Maart 1939.

| MARKTEN         | GELDMARKT (1)        |          | Kapitaalmarkt (2)<br>(rendement van toonaangevend staatspapier). |
|-----------------|----------------------|----------|--|
|                 | Particulier disconto | Beurgeld |  |
| Amsterdam ..... | 0,29                 | 0,25     | 3,47   |
| Londen .....    | 0,63                 | 0,50     | 3,72   |
| New-York .....  | 0,47                 | 1,00     | 2,93   |
| Parijs .....    | 1,99                 | 1,35     | 3,68   |
| Brussel .....   | 3,28                 | 4,40     | 4,69   |
| Berlijn .....   | 2,88                 | 2,70     | 4,92   |

(1) Maandgemiddelden.

(2) Eind der maand.

Ofschoon de verkrapping van de geldmarkt in de laatste weken eenigszins verminderd is, konden de lage noteringen van vóór Maart niet opnieuw worden bereikt. Verschillende teekenen schijnen er nog op te wijzen dat de geldkoersen zich los zouden

hebben gemaakt van het dieptepunt, waarop ze zich gedurende enkele jaren vrijwel permanent hebben gehandhaafd, zoodat derhalve voor de toekomst een bestendiging van verhoogde geldrente niet uitgesloten moet worden geacht. In denzelfden zin liet de President van de Nederlandsche Bank zich in ondubbelzinnige bewoordingen uit op de algemeene vergadering van aandeelhouders van 6 Juni jl., waar hij o.m. verklaarde, dat « indien de interne situatie, afgezien van het wegtrekken van het vreemde geld, aanleiding zou geven tot een verkrapping van de geldmarkt, daaruit de consequenties voor de ontwikkeling van den rentevoet zullen moeten getrokken worden. (...) Een streven om door kunstmatig ingrijpen den abnormaal lagen rentestand van den laatsten tijd te handhaven », zoo ging hij voort, « moet, naar het mij voorkomt, als ongezonder worden verworpen en is op den duur tot mislukking gedoemd ».

Dat voor een opvatting als deze, redenen aan te voeren zijn laat wel geen twijfel. Daar is vooreerst de omstandigheid, dat, zoolang de politieke toestand zich niet duidelijker dan thans in gunstigen zin ontwikkelt, de geldstroom binnen afzienbaren tijd geen tegengestelde richting als die welke hij voor korten tijd volgde, zal inslaan. Aan den anderen kant mag, t.o.v. de voorgenomen defensiemaatregelen, die een ruimere geldbehoefte van de zijde van het Rijk in het leven zullen roepen, met een verhooging van de activiteit van de Schatkist op de geldmarkt rekening worden gehouden.

Het renteverloop op de kapitaalmarkt ging dezelfde richting uit. Tot voor een paar maanden maakte de lage rentestand een groote bedreiging uit voor deze instellingen welke activiteitsfeer zich vooral uitstrekt over de plaatsing van gelden welke zij van derden ontvangen onder vorm van obligatiekapitaal als b.v. de hypotheekbanken, de ondernemingen, die gelden leenen aan de gemeenten en similaire organen. Om gelijkaardige redenen, waren de levensverzekeringsmaatschappijen genoodzaakt zich aan de hypotheekmarkt te interesseeren, zoodat thans de hypotheekbanken door deze concurrentie in haar rendabiliteit nog verder werden bedreigd.

Zoo is dan ook, naarmate het jaar 1938 vorderde, een groeiende neiging te constateeren tot fusie of losse samenwerking tusschen beide soorten instellingen.

Het geldt hier een begin van structuurwijzigingen in het credietstelsel in zijn geheel, die van verschillende zijden met groote aandacht worden gevolgd. We achten het dan ook niet ongepast er wat nader op in te gaan. In 1938 zijn twee assurantiemaatschappijen overgegaan tot overneming elk van een hypotheekbank, nl. de bekende *Assurantiemaatschappij de Nederlanden van 1845* is in het bezit gekomen van de *'s-Gravenhaagsche Hypotheekbank*, en de *Nationale Levensverzekering Bank* heeft de *Arnhemsche Hypotheekbank* overgenomen. Hoewel beide hypotheek-

banken afzonderlijk blijven voortbestaan en hun bedrijf wordt voortgezet, zullen zij de hiervoor benoedigde bedragen evenwel niet meer bijeenbrengen door plaatsing van pandbrieven, maar zij zullen werken met de gelden hun ter beschikking gesteld door de verzekeringsmaatschappijen.

In dit licht, moet ook de fusie gezien worden in November 1938, van de *Westlandsche Hypotheekbank*, de *Zuider Hypotheekbank* en de *Zuid-Hollandsche Hypotheekbank*, die een gezamenlijke pandbriefcirculatie hebben van niet minder dan fl. 104 miljoen, en de overname van de *Maatschappij voor Gemeentecrediet* door de *Algemeene Friesche Levensverzekeringmaatschappij*.

Bij de niet gefusioneerde hypotheekbanken is thans een algemeen streven merkbaar om door interne rationalisatie aan de concurrentie in het hypotheekbedrijf het hoofd te bieden.

In Nederlandsche financieele kringen, wordt het verloop van bovengeschetste ontwikkeling met de grootste aandacht gadeslagen niet alleen wegens het risico dat de assurantiemaatschappijen thans op zich nemen bij de overname van hypotheekbanken en gelijkaardige instellingen, risico dat steeds verbonden is aan elke credietverstrekking, maar ook door het nadeel berokkend aan de beleggingsmarkt wegens een verdere vermindering van beleggingsobjecten. Dit gebrek aan beleggingsmateriaal werd in Nederland reeds terdege aangevoeld. Geschat wordt, dat het op de Nederlandsche geldmarkt sedert de depreciatie van den gulden, in September 1936, vrijgekomen kapi-

taal 1 à 1,2 milliard gulden zou bedragen. Het grootste gedeelte dezer gelden, dat zonder emplooi is gebleven, was tot voor enkele weken terug te vinden in de rekening-courantsaldi van « anderen » bij de Nederlandsche Bank. Dezelfde overvloed aan liquide middelen was het die de kapitaalrente naar omlaag drukte en vroeger aanleiding gaf tot de oprichting van het Beleggersfront.

De institutioneele beleggers, in voornoemd front georganiseerd, hebben onlangs besloten hun rendementseischen voor inschrijving op leeningen met 1/4 pCt. te verhoogen. Dit is tekenend voor de evolutie, die op de kapitaalmarkt baanbreekt. Kenmerkend is eveneens de niet onbeduidende daling van de Staatsfondsen en obligatiën die zich in de laatste weken voordeed.

Zoo men de obligatiemarkt als geheel beschouwt, mag worden gezegd, dat de gekapitaliseerde rentevergoeding is gestegen met 1/4 à 1/2 pCt. Voorhands kan niet worden voorzien of deze toestand zal blijven voortduren vooral wegens de hieraan ten grondslag liggende alleszins niet normale oorzaken.

Zeker is deze ontwikkeling niet te beschouwen als een gevolg van een toegenomen credietvraag voor handel en industrie. De emissiebedrijvigheid is in de laatste maanden aanzienlijk gedaald, vooral wegens de vermindering van den grooten stroom van conversies. In de eerste vijf maanden van het loopend jaar, bedroegen deze, inderdaad, slechts fl. 72,9 miljoen, tegen fl. 1.277,6 in de overeenkomstige maanden van het vorige jaar.

TABEL V.

Emissies in 1938 en 1939  
(in guldens).

| MAAND              | NIEUW KAPITAAL |              |               | Conversies      |
|--------------------|----------------|--------------|---------------|-----------------|
|                    | Obligatiën     | Aandelen     | Totaal        |                 |
| 1938.....          | 121.673.000,—  | 28.739.500,— | 150.413.100,— | 1.306.497.016,— |
| 1938 Januari ..... | 2.461.075,—    | 1.740.000,—  | 4.201.075,—   | 1.076.516.650,— |
| Februari .....     | 9.207.401,25   | 636.000,—    | 9.903.401,25  | 110.140.600,—   |
| Maart .....        | 17.951.327,50  | 1.650.000,—  | 19.601.327,50 | 81.525.748,—    |
| April .....        | 466.292,50     | 157.500,—    | 623.792,50    | 4.852.400,—     |
| Mei .....          | 20.122.140,50  | —            | 20.122.140,50 | 4.613.850,—     |
| Juni .....         | 24.164.620,—   | 5.856.250,—  | 30.020.870,—  | 1.460.650,—     |
| Juli .....         | 27.838.264,50  | 375.000,—    | 28.213.264,50 | 4.854.618,—     |
| Augustus .....     | 2.010.000,—    | 1.852.000,—  | 3.862.000,—   | 12.413.000,—    |
| September .....    | 4.636.960,—    | 270.000,—    | 4.906.960,—   | 586.000,—       |
| October .....      | 6.873.812,50   | 10.650.070,— | 17.524.562,50 | 288.000,—       |
| November .....     | 144.000,—      | 1.600.000,—  | 1.744.000,—   | 2.080.500,—     |
| December .....     | 5.737.706,25   | 3.952.000,—  | 9.689.706,25  | 7.365.000,—     |
|                    | 121.673.600,—  | 28.739.500,— | 150.413.100,— | 1.306.497.016,— |
| 1939 Januari ..... | 101.981.175,—  | 3.100.000,—  | 105.081.175,— | 70.650.000,—    |
| Februari .....     | 153.800,—      | 8.750.000,—  | 8.903.800,—   | 1.174.200,—     |
| Maart .....        | 8.220.350,—    | —            | 8.220.350,—   | 1.131.400,—     |
| April .....        | —              | —            | —             | —               |
| Mei .....          | 1.075.000,—    | 1.732.605,—  | 2.807.930,—   | —               |
|                    | 111.430.325,—  | 13.582.605,— | 125.012.930,— | 72.955.600,—    |



In het laatste jaar heeft de Staat geen beroep gedaan op de kapitaalmarkt. Over de indeeling van de emissies naar den aard van de geldnemers, verstrekt het jongste jaarverslag van de Nederlandsche Bank nadere gegevens. Van 1 April 1938 tot en met 31 Maart 1939, werd in totaal aan binnenlandsche fondsen voor fl. 205 geëmitteerd, waarvan fl. 52,9 miljoen door publiekrechtelijke lichamen en fl. 152,2 miljoen door overige binnenlandsche geldnemers, in hoofdzaak bestemd voor het bedrijfsleven.

Als te begrijpen is in de bestaande rente-verhoudingen, had het opgenomen kapitaal in hoofdzaak den obligatievorm; het bedrag der uitgegeven aandelen (inclusief preferente aandelen) deelt in de emissies slechts voor fl. 38,7 miljoen. Bij een juiste beoordeeling dezer bedragen moet rekening worden gehouden met de omstandigheid, dat verschillende provinciën en gemeenten, ook ditmaal belangrijke bedragen tegen onderhandsche schuldbekentenissen opnamen, welke bedragen in hooger genoemde cijfers niet tot uitdrukking komen.

De buitenlandsche emissies in Nederland — slechts toegestaan nadat elk speciaal geval in het licht der daar te lande geldende omstandigheden is beoordeeld — beliepen fl. 33,7 miljoen, tegen fl. 25,5 voor het overeenkomstige tijdstip van het voorafgaande jaar. Daarin deelden de aandelen voor fl. 0,5 miljoen, terwijl deze in het jaar daarvoor niet waren voorgekomen.

Wat de conversies betreft, zij beliepen voor hetzelfde tijdvak fl. 214,7 miljoen tegen fl. 2.854,8 een jaar tevoren. De Staat kwam uit dezen hoofde niet aan de markt, de overige publieke lichamen converteerden voor fl. 94,1 miljoen en de uitgiften voor rekening van het buitenland beliepen fl. 93,1 miljoen.

Voor het bankbedrijf kan de hierboven geschetste evolutie van het Nederlandsche geldwezen natuurlijk niet als gunstig worden aangemerkt, waarbij dan nog komt het bijna niet aanwezig zijn van wisselmateriaal, het gebrek aan vraag naar prolongatie, het uitblijven van emissies van nieuw kapitaal, zooals heel duidelijk naar vorm treedt door het wegvallen van belangen bij syndicaten in de meeste banken. De banken trokken uit den lagen rentestand voorzover nut als deze den Staat en andere openbare lichamen aanleiding tot converteeren gaf. De actie van het Beleggersfront om geen inschrijvingen te doen op leeningen beneden 3 1/4 à 3 1/2 pCt. rente, veroorzaakte o.a. dat verschillende leeningen als het ware van de banken weggedrongen werden en plaats maakten voor onderhandsche leeningen. Het behoeft geen nader betoog, dat een dergelijke ontwikkeling weinig bevorderlijk voor de banken is geweest.

Sedert enkelen tijd publiceeren de vier Nederlandsche groote banken in het binnenland werkzaam — met name de *Rotterdamse Bankvereniging* (*Roba-*

*ver*), de *Amsterdamsche Bank*, de *Twentsche Bank* en de *Incasso-Bank* — regelmatig haar balanspositie volgens een overeengekomen schema, zoodat thans eenig cijfermateriaal voorhanden is om inzicht te verkrijgen in de evolutie van het Nederlandsche bankwezen (3).

Onderstaand een tabel waarin de loop der activa en passiva in de laatste maanden duidelijk naar voren treedt.

TABEL VI.

Gecombineerde maandstaat  
der vier Nederlandsche grootbanken.

|   | PER ULT.<br>SEPTEMBER<br>1938 |        | PER ULT.<br>DECEMBER<br>1938 |        | PER ULT.<br>MAART<br>1939   |        | PER ULT.<br>APRIL<br>1939   |        |
|---|-------------------------------|--------|------------------------------|--------|-----------------------------|--------|-----------------------------|--------|
|   | in mil-<br>lioenen<br>Guld.   | %      | in mil-<br>lioenen<br>Guld.  | %      | in mil-<br>lioenen<br>Guld. | %      | in mil-<br>lioenen<br>Guld. | %      |
| <b>ACTIVA.</b>                                    |                               |        |                              |        |                             |        |                             |        |
| Kas, kassiers en<br>daggeldleen-<br>gen .....     | 180                           | 18,48  | 233                          | 23,54  | 129                         | 14,08  | 110                         | 12,70  |
| Nederlandsch<br>schatkistpapier                   | 167                           | 17,15  | 160                          | 16,16  | 159                         | 17,36  | 146                         | 16,86  |
| Ander overheids-<br>papier .....                  | 59                            | 6,06   | 33                           | 3,33   | 35                          | 3,82   | 35                          | 4,04   |
| Wissels .....                                     | 25                            | 2,57   | 30                           | 3,03   | 21                          | 2,29   | 20                          | 2,31   |
| Bankiers in bin-<br>nen- en buiten-<br>land ..... | 63                            | 6,47   | 64                           | 6,46   | 79                          | 8,62   | 58                          | 6,70   |
| Prolongaties en<br>voorschotten<br>op effecten .. | 102                           | 10,47  | 102                          | 10,30  | 110                         | 12,01  | 107                         | 12,36  |
| Debiteuren .....                                  | 267                           | 27,41  | 264                          | 26,67  | 227                         | 29,69  | 280                         | 32,33  |
| Effecten en syn-<br>dicaten .....                 | 63                            | 6,47   | 59                           | 5,96   | 66                          | 7,21   | 65                          | 7,51   |
| Deelnemingen<br>incl. voorsch.                    | 9                             | 0,92   | 9                            | 0,91   | 10                          | 1,09   | 10                          | 1,15   |
| Gebouwen .....                                    | 18                            | 1,85   | 17                           | 1,72   | 16                          | 1,75   | 16                          | 1,85   |
| Diverse rekenin-<br>gen .....                     | 1                             | 0,10   | —                            | —      | —                           | —      | —                           | —      |
| Belegde bestem-<br>mingreserven.                  | 2                             | 0,20   | 2                            | 0,20   | 2                           | 0,22   | 2                           | 0,23   |
| Effecten leendep.                                 | 18                            | 1,85   | 17                           | 1,72   | 17                          | 1,86   | 17                          | 1,96   |
|   | 974                           | 100,00 | 990                          | 100,00 | 917                         | 100,00 | 866                         | 100,00 |
| <b>PASSIVA.</b>                                   |                               |        |                              |        |                             |        |                             |        |
| Crediteuren .....                                 | 624                           | 64,07  | 643                          | 64,95  | 574                         | 62,66  | 525                         | 60,63  |
| Wissels — eigen<br>acceptaties ..                 | 9                             | 0,92   | 11                           | 1,11   | 13                          | 1,42   | 13                          | 1,50   |
| Wissels — derden                                  | 6                             | 0,62   | 7                            | 0,71   | 6                           | 0,65   | 6                           | 0,69   |
| Deposito's op ter-<br>mijn .....                  | 49                            | 5,03   | 44                           | 4,45   | 41                          | 4,48   | 42                          | 4,85   |
| Diverse rekenin-<br>gen .....                     | 14                            | 1,44   | 14                           | 1,41   | 11                          | 1,20   | 9                           | 1,04   |
| Bestemmingsre-<br>serven .....                    | 2                             | 0,20   | 12                           | 0,20   | 2                           | 0,22   | 2                           | 0,23   |
| Effecten leendep.                                 | 18                            | 1,85   | 17                           | 1,72   | 17                          | 1,86   | 17                          | 1,96   |
|   | 722                           | 74,13  | 738                          | 74,55  | 664                         | 72,49  | 614                         | 70,90  |
| <b>Werkzaam kapi-<br/>taal :</b>                  |                               |        |                              |        |                             |        |                             |        |
| Aandelenkapi-<br>taal .....                       | 170                           | 17,45  | 170                          | 17,17  | 170                         | 18,56  | 170                         | 19,63  |
| Reserve .....                                     | 82                            | 8,42   | 82                           | 8,28   | 82                          | 8,95   | 82                          | 9,47   |
|   | 252                           | 25,87  | 252                          | 25,45  | 252                         | 27,51  | 252                         | 29,10  |
|   | 974                           | 100,00 | 990                          | 100,00 | 916                         | 100,00 | 866                         | 100,00 |

(3) Ook de drie grootste Nederlandsche banken in Indië werkzaam publiceeren om de maand een verkorte balans, het zijn de *Nederlandsche Handel Maatschappij*, de *Nederlandsch-Indische Handelsbank* en de *Nederlandsch-Indische Escompto Maatschappij*. Wij laten deze buiten beschouwing om een juist begrip te vormen omtrent de evolutie in Nederland zelve.

Op het eerste gezicht reeds komt duidelijk tot uiting, dat de banken gebukt gaan onder een surplus aan gelden van derden waarvoor zij geen voldoende belegging weten te vinden. De normale debiteuren, die in de laatste jaren een tendentie tot verminderen vertoonden, zijn de laatste maanden evenwel een weinig gestegen.

Voor de vier beschouwde banken, zijn de gelden van derden van 1 Januari 1938 op 1 Januari 1939 met fl. 11,5 miljoen toegenomen, en dit niettegenstaande in 1938 groote guldenbedragen in dollars en ponden werden omgezet, zoodat de werkelijke geldruimte zeker veel grooter was dan uit de cijfers valt te zien.

In verband met wat we hooger hebben geschreven over de jongste evolutie op de geldmarkt, zijn, in de laatste zeven maanden, de vreemde middelen geslonken van fl. 722 tot fl. 614 miljoen, of met fl. 108 miljoen. Parallel daarmee verminderden de kasmiddelen met fl. 70 miljoen, het bezit aan Schatkist- en ander overheidspapier, met fl. 47 miljoen.

Een typisch verschijnsel van onzen tijd zien we in de evolutie van het effectenbezit, dat in de laatste

jaren aanzienlijk gestegen is, doordat de banken over een overvloed aan middelen beschikken waarvoor zij geen belegging weten. In onderstaande tabel weergevende het effectenbezit aan het eind der laatste vier jaren, treedt dit zeer duidelijk naar voren :

|                        | 1935 | 1936 | 1937 | 1938 |
|------------------------|------|------|------|------|
| Amsterdamsche Bank.... | 5,2  | 5,9  | 13,7 | 40,0 |
| Incassobank .....      | 2,0  | 2,9  | 3,3  | 20,9 |
| Robaver .....          | 5,3  | 1,3  | 10,9 | 13,7 |
| Twentsche Bank .....   | 25,3 | 22,9 | 22,8 | 26,3 |

Dergelijke beleggingen zijn niet zonder eenig gevaar. Om hierin te voorzien, hebben de banken zich in den jongsten tijd ook meer depotfractiebewijzen van beleggingstrusts aangeschaft. T.a.v. de overtolige liquide middelen werd voorts reeds ter sprake gebracht, dat de banken een deel van haar kapitaal aan de aandeelhouders zouden terugbetalen. Daarin werd echter tot dusver door geen bankleiding toegestemd daar ze wijselijk van oordeel zijn dat het kapitaal intact moet worden gehouden.

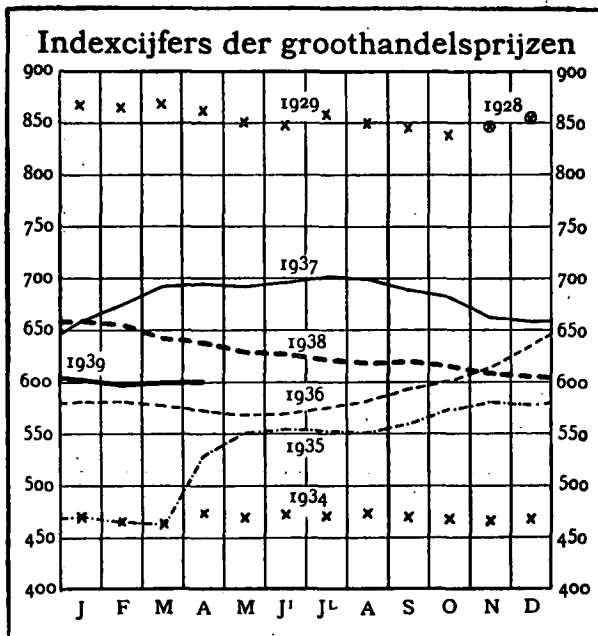
# BERICHTEN OVER INDUSTRIE, LANDBOUW EN HANDEL.

**INHOUD :** België : Groot- en kleinhandelsprijzen in Mei 1939. — De omvorming van het indexcijfer der kleinhandelsprijzen. — Ruilverkeer tusschen de Baltische landen, Polen en de Belgisch-Luxemburgsche Economische Unie. — Recente ontwikkeling en wetgeving in verband met de arbeidsmarkt in België. — Het gebruik van automobielen en andere motorvoertuigen in België.  
Italië : De zoogenaamde tweezijdige operaties tusschen de Belgisch-Luxemburgsche Economische Unie en Italië.  
Litauen : Bericht aan de uitvoerders die belang stellen in de Litauische markt.

## BELGIË

### GROOT- EN KLEINHANDELSPRIJZEN IN MEI 1939.

Dooreengenomen, zijn de goudprijzen der voornaamste grondstoffen er in Mei nog lichtjes op vooruitgegaan. Per 13 Juni, lag het algemeen indexcijfer door de *Statistique Générale de la France*, op 42,2, tegen 41,8 per 29 April. Sedert het begin van het jaar, is bedoeld cijfer langzaam doch feitelijk ononderbroken met 7,7 pCt. gestegen.

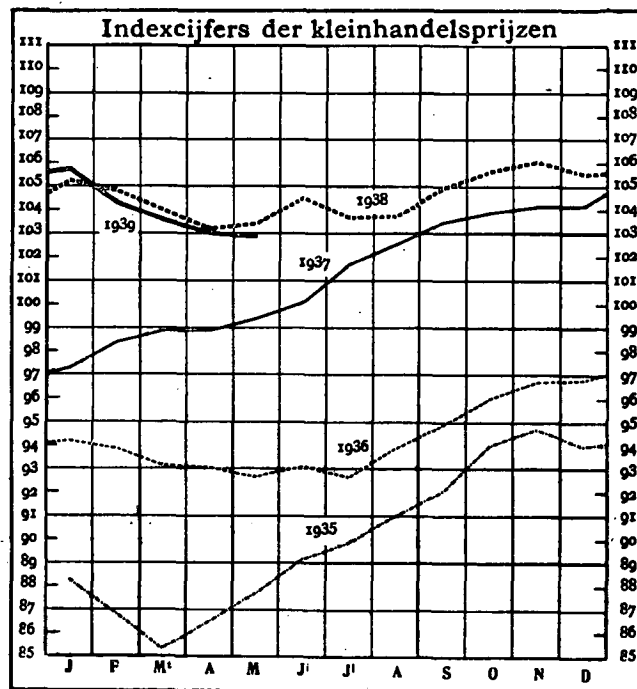


Basis : April 1914 = 100.

### Goudindexcijfers van de wereldprijzen.

|                                       | 25 Februari | 1 April | 29 April | 3 Juni |
|---------------------------------------|-------------|---------|----------|--------|
| Plantaardige en dierlijke producten : |             |         |          |        |
| Voeding .....                         | 33,9        | 35,3    | 37,2     | 37,2   |
| Industrie .....                       | 36,3        | 36,1    | 38,1     | 39,1   |
| Delfstoffen .....                     | 47,1        | 47,1    | 47,8     | 47,9   |
| Te zamen : 22 grondstoffen            | 39,7        | 40,1    | 41,8     | 42,2   |

Bron : *Statistique Générale de la France*.



Jaar 1935 tot 1938 : Oud indexcijfer 1914 teruggebracht op basis van het nieuw indexcijfer : jaar 1936 tot 1938 = 100.  
Jaar 1939 : nieuw indexcijfer.

Blijkens de ramingen van de *Georges Boomhall's Corn Trade News*, was, ultimo Mei, de statistische positie als volgt: op een geraamde behoefte van de invoerlanden voor het loopend jaar, groot 72 miljoen 500.000 quarter, waren op dien datum qrs. 62.550.000 verscheept, zoodat er, van hier tot 1 Augustus, nog een saldo van qrs. 9.950.000 te leveren was. Deze qrs. 72.500.000 moeten vergeleken worden met een voor den uitvoer beschikbare hoeveelheid van qrs. 112 miljoen voor het loopende bedrijfsjaar, excl. de reserves van einde seizoen à qrs. 31 miljoen voor de Vereenigde Staten en een minimum van 40 miljoen bushel voor Canada.

Ten overstaan van de in April bereikte koersen, boeken de graannoteringen nieuwe vorderingen. De verklaring van deze orientatie ligt aan de verscheping van aanzienlijke hoeveelheden graan naar Europa, alsmede aan de ongunstige verslagen over den stand der gewassen in de Vereenigde Staten. De jongste ramingen, in zake opbrengst van den oogst in de Vereenigde Staten, spreken van 700 miljoen bushel, tegen 931 miljoen bushel verleden jaar, wat nagenoeg aan de behoeften van het verbruik binnenslands beantwoordt. Rekening gehouden met de aan het einde van het loopend seizoen bestaande voorraden, zou het komende seizoen worden ingezet met een voorraad van totaal 960 miljoen bu. tegen 1.083 miljoen bu. verleden jaar.

Gemeld wordt, dat er op de onlangs te Londen gehouden graanconferentie, voorgesteld werd den minimumprijs bij den uitvoer vast te leggen op de basis van 80 c. per bu. voor *Nr 3 Northern, Fort William*, en uitvoerquota's vast te stellen op de basis van de gemiddelde verschepingen van de vier groote uitvoerlanden in den loop van de laatste zestien jaar. Dit voorstel werd bestreden door al de aanwezige landen buiten de Vereenigde Staten en Canada, zoodat besloten werd de onderhandelingen te hervatten in Juli en dan uitsluitend de kwestie der verdeling van de uitvoertonnages te bespreken. Naar alle waarschijnlijkheid zullen deze onderhandelingen blijven haperen aan dezelfde moeilijkheden welke de Conferentie van 1933 hebben doen stranden.

De statistieken gepubliceerd door het Internationaal Comité voor Rubbercontrole, wijzen op een goede orientatie van de markt in den loop der jongste maanden. In April slokken de voorraden lager dan ooit te voren sedert 1937, terwijl voor de eerste vier maanden van het jaar, de consumptie met 23,4 pCt. gestegen is t.o.v. het overeenkomstige cijfer voor het jaar 1938. Deze gunstige tendenties gaven aanleiding tot verhooging van de uitvoerquota welke, voor het derde kwartaal, van 50 tot 55 pCt. werden opgevoerd. Deze beslissing heeft op de noteringen die aan het einde van de maand nog eenigszins naar omhoog liepen, geen invloed gehad.

#### Indexcijfers der groothandelsprijzen in België.

| CATEGORIE VAN PRODUCTEN               | Aantal producten | Indexcijfers voor Mei 1939 | VERMEERDERING OF VERMINDERING |                          |                     |                          | Relatieve toename of vermindering t. o. v. het in 1937, 1938 of 1939 bereikte maximum |                              |
|---------------------------------------|------------------|----------------------------|-------------------------------|--------------------------|---------------------|--------------------------|---|------------------------------|
|                                       |                  |                            | t. o. v. April 1939           |                          | t. o. v. Mei 1938   |                          | Datum van het maximum (maand)   | Toename of vermindering in % |
|                                       |                  |                            | in absolute cijfers           | in relatieve cijfers (%) | in absolute cijfers | in relatieve cijfers (%) |   |                              |
| Voedingswaren .....                   | 16               | 511                        | - 7                           | - 1,4                    | - 69                | - 11,9                   | 7-1937  | - 22,6                       |
| Brandstoffen .....                    | 4                | 835                        | -                             | -                        | - 47                | - 5,3                    | 10-1937   | - 7,8                        |
| Teer en derivaten .....               | 3                | 513                        | + 1                           | + 0,2                    | - 116               | - 18,4                   | 10-1937   | - 25,2                       |
| Metaalproducten .....                 | 14               | 664                        | - 9                           | - 1,3                    | - 10                | - 1,5                    | 8-1937  | - 18,6                       |
| Petroleum en derivaten .....          | 7                | 914                        | -                             | -                        | - 115               | - 11,8                   | 8-1937  | - 12,8                       |
| Ceramische producten .....            | 9                | 855                        | + 3                           | + 0,4                    | - 8                 | - 0,9                    | 7-1937  | - 4,9                        |
| Glasproducten .....                   | 2                | 549                        | -                             | -                        | -                   | -                        | 1937  | -                            |
| Chemische producten .....             | 12               | 571                        | -                             | -                        | - 51                | - 8,2                    | 4-1938  | - 8,8                        |
| Kunstmeststoffen .....                | 4                | 521                        | - 12                          | - 2,3                    | + 16                | + 3,2                    | 4-1939  | - 2,3                        |
| Vetstoffen .....                      | 7                | 415                        | - 2                           | - 0,5                    | - 51                | - 10,9                   | 2-1937  | - 32,4                       |
| Textielproducten (gezamenlijke) ..... | 19               | 563                        | - 7                           | - 1,2                    | - 16                | - 2,8                    | 6-1937  | - 25,4                       |
| Wolproducten .....                    | 5                | 530                        | -                             | -                        | - 75                | - 12,4                   | 4-1937  | - 35,8                       |
| Vlasproducten .....                   | 5                | 788                        | - 38                          | - 4,6                    | - 5                 | - 0,6                    | 6-1937  | - 18,3                       |
| Jutewaren .....                       | 2                | 501                        | - 57                          | - 10,2                   | + 155               | + 44,8                   | 4-1939  | - 10,2                       |
| Katoenproducten .....                 | 7                | 476                        | + 13                          | + 2,8                    | - 43                | - 8,3                    | 3-1937  | - 36,6                       |
| Bouwmaterialen .....                  | 13               | 772                        | -                             | -                        | - 2                 | - 0,3                    | 9-1937  | - 12,5                       |
| Harsproducten .....                   | 2                | 526                        | - 22                          | - 4,0                    | - 1                 | - 0,2                    | 2-1937  | - 35,1                       |
| Huiden en leder .....                 | 9                | 471                        | + 10                          | + 2,2                    | -                   | -                        | 4-1937  | - 30,6                       |
| Tabak .....                           | 1                | 545                        | -                             | -                        | + 22                | + 4,2                    | 12-1937   | -                            |
| Papier .....                          | 1                | 644                        | -                             | -                        | - 88                | - 12,0                   | 11-1937   | - 41,2                       |
| Rubber .....                          | 1                | 133                        | -                             | -                        | + 32                | + 31,7                   | 3-1937  | - 35,7                       |
| ALGEMEEN INDEXCIJFER .....            | 124              | 599                        | - 3                           | - 0,5                    | - 29                | - 5,1                    | 7-1937  | - 14,7                       |

De suikernoteeringen, die in Maart, April en begin Mei sterk waren gestegen, liepen aanzienlijk terug in verband met de verruiming der quota waartoe het Internationaal Suikercomité heeft besloten. Ze blijven echter nog aanmerkelijk boven het peil van Maart,

sinds dewelke ze beslist naar hausse zijn gaan overhellen. De toegestane verhooging der quota voor het loopende bedrijfsjaar, bedraagt 239.000 t. verdeeld onder de producenten die in, Juli 1938, vrijwillig tonnage hadden afgestaan en thans in staat zijn de

gevraagde aanvullingstonnage te leveren. Deze verdeling is als volgt gegaan : Cuba : 72.561 t.; San-Domingo : 20.707 t.; Haïti : 2.130 t.; Nederland : 62.606 t.; U.S.S.R. : 65.956 t.; Australië : 7.500 t.; Zuid-Afrikaansche Unie : 7.500 t. Moest ergens iemand zijn bijcontingent verzaken, dan zou het dadelijk opnieuw worden verdeeld onder de voornoemde landen die over uitvoerbare suiker zouden beschikken. Het uitvoerend Comité van den Internationalen Suikerraad heeft eveneens gestemd, dat de contingenten der Britsche dominions en koloniën met 153.000 t. zouden verhoogd worden. Deze beslissing moet evenwel aan de goedkeuring van den Internationalen Raad, die in Juni vergadert, worden onderworpen.

De *wolmarkten* zijn lichtjes naar daling gaan overhellen, terwijl de *katoennoteringen* zich van het betrekkelijk laag peil waarop ze in April waren gevallen, flink hebben opgericht. De Vereenigde Staten hebben een conferentie belegd, waarop ze de katoen-uitvoerende landen hebben uitgenoodigd om met hen de wereldkatoenpositie te bespreken.

De *tinnoteeringen* hebben zich weten te handhaven op het betrekkelijk hoog peil dat ze ultimo April hadden bereikt. De gunstige tendenties van de markt hebben aanleiding gegeven tot verhooging van de uitvoerquota, welke voor het derde kwartaal van 40 tot 45 pCt. werden opgevoerd.

De statistische gegevens over de maand Mei, toonen aan, dat de zichtbare consumptie van koper over de wereld gestegen is van 153,678 t. in April tot 172 duizend 296 t. De aangroei van de voorraden geraffineerd koper in de Vereenigde Staten, werd ruim gecompenseerd door de vermindering der voorraden in de overige landen. De daling der noteringen die in April kon worden waargenomen, heeft plaats geruimd voor meer stabiliteit in Mei, en een zeker herstel aan het einde van de maand.

In België, is het indexcijfer van de groothandels-prijzen voor de maand Mei, op 599 gaan liggen, zoodat aldus de vastheid waarvan het sedert het begin van het jaar getuigt, bevestigd is.

Het gemiddelde indexcijfer van de kleinhandels-prijzen voor het Rijk, per 15 Mei, belooft 102,9 tegen 103,1 in de voorafgegane maand.

#### DE OMVORMING VAN HET INDEXCIJFER DER KLEINHANDELSPRIJZEN.

De omvorming van het indexcijfer der kleinhandels-prijzen is een afgedane zaak. Zij lag ter studie sinds 1935, toen de Regeering de commissie van het indexcijfer der kleinhandels-prijzen belast had met het opzoeken van de wijzigingen die de gegevens van het indexcijfer, zooals het in 1919-1920 op initiatief van Jos. Wauters, Minister van Nijverheid, Arbeid en Voorziening opgesteld werd, zouden kunnen verbeteren.

De Regeering heeft zich accoord verklaard met de door de commissie voorgestelde wijzigingen zonder daarom iets te veranderen aan de principes die de basis uitmaken van het oude indexcijfer, ten einde de nieuwe cijfers bruikbaar te laten voor de noodige vergelijkingen. De ingestelde wijzigingen zijn de volgende.

*Wat de keus van de basisperiode betreft*, werd de maand April 1914 verlaten, daar dit tijdstip te verafgelegen is om nog langer nauwkeurige vergelijkingen toe te laten. Het nieuwe indexcijfer heeft als basis het gemiddelde der kleinhandels-prijzen opgeteekend gedurende de jaren 1936, 1937 en 1938. Dit gemiddelde is gelijkgesteld met het cijfer 100 en de schommelingen van de jongere prijzen worden uitgedrukt in een getal met één decimaal cijfer, dat hooger of lager is dan 100.

*Wat de keuze der producten betreft*, waarvan de prijzen maandelijks opgeteekend worden, werden dertien producten geschrapt en door andere vervangen.

De geschrapte producten zijn de volgende : afgeroomde melk, bokking, olijfolie, Amerikaansch spek, thee, bloedworst, leverpastei, bier van het vat (hetzij acht voedingsproducten), wit lijnwaden manshemd, gewone sokken, werkpap (hetzij drie kleedingsstukken), steenkolen : grof en gruis, waskaarsen (één artikel voor verwarming en één betreffende de huishouding).

Zij zijn vervangen geworden door de volgende producten : Hollandsche kaas, ingemaakte zalm, split-erwtten, ingemaakte groenten, appeldeeg, kalfragout, ham, gebotteld bier, katoen voor lakens, werkbroom, wol n<sup>o</sup> 50, nootjeskolen 20/30, stijfjel.

Na deze veranderingen ziet de modellijst die dient als basis voor het berekenen van het indexcijfer van de kleinhandels-prijzen, er als volgt uit :

*Voeding* : gewoon brood, aardappelen, kaas, volle melk, eieren, boerenboter, melkerijboter, zalm, Santoskoffie, verpakte cichorei, rijst, verpakte gezaagde witte suiker, Donauboonen, ingemaakte middelsoort erwten, aardnotenolie, azijn, keukenzout, margarine, appeldeeg, cacao, chocolade, spliterwtten, macaroni, sardienen, gebotteld tafelbier, rundvet, paterstuk of haas, gehakt, kookvleesch, varkensribben, inlandsch spek, inlandsche reuzel, kalfragout, gekookte ham.

*Kleding* : wit katoenen manshemd, rechtstaande halsboord, werksokken, wol n<sup>o</sup> 50, werkbroom, ongebleekt katoen (2 m.), gekleede pet, bolhoed, manskostuum met colbert naar maat, mansschoenen, klompen (mannen-), geheel verzoling der mansschoenen.

*Huishouding, verwarming, verlichting en allerlei* : pijptabak, lucifers, borstels, dweilen, stijfjel, zachte zeep, witte zeep in brokken, nootjeskolen 20/30, gas, electriciteit.

*De gemeenten welke het voorwerp uitmaken van de opgave*, werden van 59 op 62 gebracht. Twee landelijke centra van de provincie Luik, Glaaien en

Ouffet, werden van de lijst geschrapt, terwijl de gemeente Herstal bij Groot-Luik gevoegd werd.

Om de vertegenwoordiging van de provincie Antwerpen te vermeerderen, werden Lier en Boom toegevoegd aan de lijst van de gemeenten welke in deze provincie bezocht worden. De andere toevoegingen zijn deze van Moeskroen, Eekloo, Aat en Eupen.

Het vroegere indexcijfer was niet gewogen in functie van de respectievelijke belangrijkheid van de verschillende centra die op den staat vermeld worden. Voor het nieuwe indexcijfer wordt een verschillend belangrijkheidscoëfficiënt toegekend aan ieder der 62 bezochte gemeenten, alsmede aan de negen provinciën, zoodat het algemeen indexcijfer voor het Rijk als volgt wordt berekend. Voor ieder waarnemingscentrum, wordt een eerste gemiddelde opgemaakt door het totaal der indexcijfers van de opgeteekende prijzen te deelen door het aantal bijzondere indices eigen aan dit centrum: dit gemiddelde geeft het indexcijfer voor deze gemeente. Voor den volgenden graad, worden de indexcijfers der provinciën bekomen door een gewogen rekenkundig gemiddelde van de plaatselijke indexen voor deze provincie.

Bijgaande tabel geeft, benevens de bezochte gemeenten, de gewogen coëfficiënten welke van toepassing zijn bij het vaststellen van het nieuwe indexcijfer.

TABEL I.

| MAAND 1939     | Oude indexcijfers<br>(basis: April 1914)<br>herleid op de basis van<br>de nieuwe indexcijfers | Nieuwe indexcijfers<br>Basis: 1936-1938 |
|----------------|---|---|
| Januari .....  | 105,7   | 105,8                                   |
| Februari ..... | 104,3   | 104,4                                   |
| Maart .....    | 103,7   | 103,6                                   |
| April .....    | 103,3   | 103,1                                   |

Het basiscijfer van het nieuwe indexcijfer is bij definitie de gemiddelde waarde van het oude indexcijfer over de jaren 1936, 1937 en 1938. Voor het Rijk is dit gemiddelde 727,3. Ten einde de schommelingen van de detailprijzen uit te drukken in functie van de nieuwe aangenomen basis, volgens de indexcijfers berekend op basis van April 1914, volstaat het deze laatsten te deelen door 727,3.

Het is niet van belang ontbloot op te merken, dat de oude indexcijfers opgesteld op basis van April 1914 herleid tot de nieuwe basis overeenstemmend met het gemiddelde der jaren 1936, 1937 en 1938, slechts heel weinig afwijken van de nieuwe indexcijfers welke sinds Januari 1939 volgens de aangeduide methode gepubliceerd worden.

De verschillen beloopt enkel één tiende van één punt.

In het *Belgisch Staatsblad* van 26 April 1939, is een tabel gepubliceerd die voor ieder der bezochte gemeenten, voor de provinciën en voor het Rijk, het gemiddelde der indexcijfers aangeeft voor de periode gaande van Januari 1936 tot December 1938, benevens de oude en de nieuwe indexcijfers voor het eerste kwartaal en voor de maand April 1939.

### Weging van het indexcijfer der kleinhandelsprijzen naar de belangrijkheid der bezochte centra.

| GEMEENTEN EN PROVINCIEËN        | Wegingscoëfficiënt<br>in het berekenen van het<br>indexcijfer |                    |
|---------------------------------|---|--------------------|
|                                 | ‰ voor de<br>provincie  | ‰ voor<br>het Rijk |
| Antwerpen .....                 | 589   | 85,4               |
| Mechelen .....                  | 181   | 23,3               |
| Turnhout .....                  | 174   | 25,2               |
| Lier .....                      | 32  | 4,7                |
| Boom .....                      | 44  | 6,4                |
| Provincie Antwerpen .....       | 1.000   | 145,0              |
| Brussel .....                   | 687   | 142,9              |
| Leuven .....                    | 126   | 26,2               |
| Tienen .....                    | 27  | 5,6                |
| Nijvel .....                    | 61  | 12,7               |
| Assche .....                    | 30  | 6,2                |
| Waver .....                     | 30  | 6,2                |
| Diest .....                     | 22  | 4,6                |
| Geldenaken .....                | 17  | 3,6                |
| Provincie Brabant .....         | 1.000   | 208,0              |
| Brugge .....                    | 195   | 21,8               |
| Oostende .....                  | 109   | 12,2               |
| Kortrijk .....                  | 216   | 24,2               |
| Roeselare .....                 | 122   | 13,7               |
| Poperinge .....                 | 132   | 14,8               |
| Tielt .....                     | 78  | 8,7                |
| Vourne .....                    | 93  | 10,4               |
| Moeskroen .....                 | 55  | 6,2                |
| Provincie West-Vlaanderen ..... | 1.000   | 112,0              |
| Gent .....                      | 367   | 52,1               |
| Aalst .....                     | 193   | 27,4               |
| Sint-Niklaas .....              | 150   | 21,3               |
| Dendermonde .....               | 130   | 18,5               |
| Oudenaarde .....                | 98  | 13,9               |
| Eekloo .....                    | 62  | 8,8                |
| Provincie Oost-Vlaanderen ..... | 1.000   | 142,0              |
| Doornik .....                   | 107   | 16,8               |
| Bergen .....                    | 212   | 33,3               |
| Charleroi .....                 | 356   | 55,9               |
| La Louvière .....               | 43  | 6,8                |
| 's Gravenbrakel .....           | 91  | 14,3               |
| Thuin .....                     | 109   | 17,1               |
| Leuze .....                     | 16  | 2,5                |
| Aat .....                       | 66  | 10,3               |
| Provincie Henegouwen .....      | 1.000   | 157,0              |
| Luik (Groot-Luik) .....         | 508   | 61,0               |
| Verviers .....                  | 167   | 20,0               |
| Seraing .....                   | 71  | 8,5                |
| Hoei .....                      | 101   | 12,1               |
| Stavelot .....                  | 15  | 1,8                |
| Borgworm .....                  | 74  | 8,9                |
| Eupen .....                     | 64  | 7,7                |
| Provincie Luik .....            | 1.000   | 120,0              |
| Hasselt .....                   | 358   | 16,1               |
| Sint-Truiden .....              | 106   | 4,8                |
| Tongeren .....                  | 113   | 6,1                |
| Maaseik .....                   | 217   | 9,7                |
| Bilzen .....                    | 129   | 5,8                |
| Borgloon .....                  | 77  | 3,5                |
| Provincie Limburg .....         | 1.000   | 45,0               |
| Aarlen .....                    | 219   | 5,9                |
| Bastenaken .....                | 212   | 5,7                |
| Marche .....                    | 175   | 4,7                |
| Saint-Hubert .....              | 225   | 6,1                |
| Bertrix .....                   | 93  | 2,5                |
| Laroche .....                   | 76  | 2,1                |
| Provincie Luxemburg .....       | 1.000   | 27,0               |
| Namen .....                     | 424   | 18,7               |
| Auvelais .....                  | 23  | 1,0                |
| Andenne .....                   | 62  | 2,7                |
| Dinant .....                    | 144   | 6,3                |
| Ciney .....                     | 62  | 2,7                |
| Gembloers .....                 | 83  | 3,7                |
| Couvin .....                    | 165   | 7,3                |
| Beauraing .....                 | 37  | 1,6                |
| Provincie Namen .....           | 1.000   | 44,0               |
| HET RIJK .....                  | —   | 1.000              |

### Maandindexcijfer der kleinhandelsprijzen voor het Rijk.

Oud indexcijfer : basis April 1914, gebracht op de basis van het nieuwe indexcijfer (1936-38 = 100).

| JAAR | Januari | Februari | Maart | April | Mei   | Juni  | Juli  | Augustus | Septemb. | October | Novemb. | Decemb. | Gemidd. |
|------|---------|----------|-------|-------|-------|-------|-------|----------|----------|---------|---------|---------|---------|
| 1920 | 54,4    | 57,7     | 61,2  | 63,4  | 64,8  | 63,5  | 62,3  | 63,7     | 64,8     | 65,6    | 65,4    | 64,3    | 62,6    |
| 1921 | 61,9    | 59,7     | 56,6  | 54,9  | 53,5  | 52,8  | 52,1  | 52,8     | 53,1     | 53,8    | 54,2    | 54,0    | 54,9    |
| 1922 | 53,2    | 52,2     | 51,0  | 50,5  | 50,2  | 50,3  | 50,3  | 50,3     | 51,0     | 51,7    | 52,8    | 52,8    | 51,3    |
| 1923 | 62,7    | 54,6     | 56,1  | 56,2  | 56,8  | 57,6  | 59,0  | 60,4     | 62,3     | 63,0    | 63,7    | 64,6    | 58,8    |
| 1924 | 66,0    | 68,1     | 70,1  | 68,5  | 66,7  | 67,6  | 67,8  | 68,5     | 69,2     | 70,5    | 71,5    | 71,6    | 68,9    |
| 1925 | 71,6    | 71,1     | 70,3  | 69,6  | 69,0  | 69,4  | 70,0  | 71,1     | 72,2     | 73,3    | 73,4    | 73,4    | 71,2    |
| 1926 | 72,5    | 72,3     | 71,6  | 72,7  | 76,7  | 79,6  | 87,6  | 93,6     | 94,0     | 96,9    | 100,4   | 101,9   | 85,0    |
| 1927 | 103,8   | 105,9    | 106,0 | 106,4 | 106,7 | 107,9 | 108,6 | 108,2    | 109,2    | 110,5   | 111,2   | 111,6   | 108,1   |
| 1928 | 111,8   | 111,5    | 110,8 | 111,0 | 110,7 | 111,5 | 111,5 | 112,6    | 113,4    | 114,7   | 116,2   | 117,1   | 112,7   |
| 1929 | 117,7   | 118,1    | 118,5 | 118,2 | 118,8 | 119,2 | 119,8 | 120,9    | 122,2    | 122,9   | 123,3   | 123,3   | 120,3   |
| 1930 | 123,1   | 122,4    | 120,9 | 119,6 | 119,2 | 119,1 | 119,5 | 119,9    | 120,2    | 120,3   | 119,9   | 118,1   | 120,2   |
| 1931 | 116,3   | 113,4    | 111,6 | 111,1 | 110,4 | 109,7 | 108,5 | 108,2    | 108,1    | 107,4   | 106,7   | 105,0   | 109,7   |
| 1932 | 103,4   | 100,9    | 99,7  | 98,3  | 97,9  | 97,3  | 97,3  | 97,1     | 98,0     | 99,0    | 99,8    | 99,3    | 99,0    |
| 1933 | 99,5    | 99,3     | 98,3  | 97,5  | 96,4  | 95,8  | 95,6  | 96,0     | 96,4     | 96,4    | 96,5    | 96,2    | 96,9    |
| 1934 | 95,6    | 94,5     | 93,1  | 92,1  | 91,0  | 89,8  | 89,9  | 90,6     | 90,7     | 91,3    | 91,2    | 89,8    | 91,6    |
| 1935 | 88,3    | 86,9     | 85,4  | 86,5  | 87,7  | 89,2  | 89,9  | 91,0     | 92,1     | 92,1    | 94,7    | 94,0    | 90,1    |
| 1936 | 94,2    | 93,9     | 93,2  | 93,1  | 92,7  | 93,1  | 92,7  | 93,9     | 94,9     | 96,0    | 96,7    | 96,8    | 94,2    |
| 1937 | 97,3    | 98,4     | 98,9  | 98,9  | 99,4  | 100,1 | 101,7 | 102,6    | 103,5    | 103,9   | 104,2   | 104,2   | 101,1   |
| 1938 | 105,3   | 104,9    | 104,1 | 103,3 | 103,5 | 104,6 | 103,8 | 103,8    | 105,0    | 105,7   | 106,1   | 105,6   | 104,6   |
| 1939 | 105,7   | 104,3    | 103,7 | 103,3 |       |       |       |          |          |         |         |         |         |

Als inlichting geven wij hierboven de tabel van het maandelijksch indexcijfer der kleinhandelsprijzen over de periode 1920-1938, op basis van de cijfers van April 1914 en de tabel van het indexcijfer der kleinhandelsprijzen over hetzelfde tijdvak op basis van het gemiddelde der jaren 1936, 1937 en 1938. Voor de jaren 1929 tot 1938, zijn de coëfficiënten berekend volgens de hooger aangeduide methode.

Alléén dit laatste indexcijfer zal voortaan nog gebruikt worden.

#### Algemeen indexcijfer van de kleinhandelsprijzen van het Rijk.

(Basis : April 1914.)

Bron : Ministerie van Economische Zaken.

| JAAR | Januari | Februari | Maart | April | Mei | Juni | Juli | Augustus | September | October | November | December | Gemiddelde |
|------|---------|----------|-------|-------|-----|------|------|----------|-----------|---------|----------|----------|------------|
| 1920 | 396     | 420      | 445   | 461   | 471 | 462  | 453  | 463      | 471       | 477     | 476      | 468      | 455        |
| 1921 | 450     | 434      | 411   | 399   | 389 | 384  | 379  | 384      | 386       | 391     | 394      | 393      | 399        |
| 1922 | 387     | 380      | 371   | 367   | 365 | 366  | 366  | 366      | 371       | 376     | 384      | 384      | 373        |
| 1923 | 383     | 397      | 408   | 409   | 413 | 419  | 429  | 439      | 453       | 458     | 463      | 470      | 428        |
| 1924 | 480     | 495      | 510   | 498   | 485 | 492  | 493  | 498      | 503       | 513     | 520      | 521      | 501        |
| 1925 | 521     | 517      | 511   | 508   | 502 | 505  | 509  | 517      | 525       | 533     | 534      | 534      | 518        |
| 1926 | 527     | 526      | 521   | 529   | 558 | 579  | 637  | 681      | 684       | 705     | 730      | 741      | 618        |
| 1927 | 755     | 770      | 771   | 774   | 776 | 785  | 790  | 787      | 794       | 804     | 809      | 812      | 786        |
| 1928 | 813     | 811      | 806   | 807   | 805 | 811  | 811  | 819      | 825       | 834     | 845      | 852      | 820        |
| 1929 | 856     | 859      | 862   | 860   | 864 | 867  | 871  | 879      | 889       | 894     | 897      | 897      | 875        |
| 1930 | 895     | 890      | 879   | 870   | 867 | 866  | 869  | 872      | 874       | 875     | 872      | 859      | 874        |
| 1931 | 846     | 825      | 811   | 808   | 803 | 798  | 789  | 787      | 786       | 781     | 776      | 764      | 798        |
| 1932 | 752     | 734      | 725   | 715   | 712 | 708  | 708  | 706      | 713       | 720     | 726      | 722      | 720        |
| 1933 | 724     | 722      | 715   | 709   | 701 | 697  | 695  | 698      | 701       | 701     | 702      | 700      | 705        |
| 1934 | 695     | 687      | 677   | 670   | 662 | 653  | 654  | 659      | 660       | 664     | 663      | 653      | 666        |
| 1935 | 642     | 632      | 621   | 629   | 638 | 649  | 654  | 662      | 670       | 684     | 689      | 684      | 654        |
| 1936 | 685     | 683      | 678   | 677   | 674 | 677  | 674  | 683      | 690       | 698     | 703      | 704      | 685        |
| 1937 | 708     | 716      | 719   | 719   | 723 | 728  | 740  | 746      | 753       | 756     | 758      | 758      | 735        |
| 1938 | 768     | 763      | 757   | 751   | 753 | 761  | 755  | 755      | 764       | 769     | 772      | 768      | 761        |
| 1939 | 769     | 759      | 754   | 751   |     |      |      |          |           |         |          |          |            |

#### RUILVERKEER TUSSCHEN DE BALTISCHE LANDEN, POLEN EN DE BELGISCH-LUXEMBURGSCHE ECONOMISCHE UNIE.

Schoon het niet de betekenis heeft van onze economische betrekkingen met de Scandinavische landen (1), is het ruilverkeer tusschen de Belgisch-

(1) Tijdschrift voor Inlichting en Documentatie, Mei 1939, blz. 427.

Luxemburgsche Economische Unie en de Baltische landen, toch niet zonder belang, wijl het op een heel bijzondere evolutie wijst.

De betrekkelijke betekenis van dit verkeer van den totalen buitenlandschen handel van de Belgisch-Luxemburgsche Economische Unie wordt door tabel I duidelijk in het licht gesteld.

Beschouwd onder oogpunt der hoeveelheden, wijst bedoeld verkeer, van 1929 tot 1938 op een aangroei van den invoer in de Belgisch-Luxemburgsche Economische Unie, van 0,64 tot 2,09 pCt., terwijl de uitvoer van deze Unie naar voornoemde landen slechts van 0,75 pCt. tot 0,91 pCt. toegenomen is. Daarbij komt, dat deze vooruitgang nog moet worden toegeschreven aan onze voortdurend toenevende betrekkingen met Polen. Trouwens, zoo men alleen de Baltische landen onder het oog neemt, dan valt het op, dat, waar onze invoer op het peil van 1929 is gebleven, onze uitvoer daarentegen, in 1938, een gevoelige verslapping heeft gekend waardoor zijn betrekkelijke betekenis niet eens meer het cijfer van 1929 heeft bereikt. De evolutie van den uitvoer was nochtans tot in 1937 voordeelig geweest, immers hij bereikte toen 0,5 pCt. van het totaal volume van den uitvoer.

Beoordeeld naar de waarde, vertoont de relatieve betekenis van den invoer uit de Baltische landen in de Economische Unie een dalende kromme, die vertrekend van 0,97 pCt. in 1929, op 0,50 pCt. valt in 1932 om, in 1935, terug tot 0,83 pCt. te stijgen en, in 1938 opnieuw te dalen tot 0,51 pCt. Voor den uitvoer wijst de kromme, tot 1937, op een betere evolutie, doch begeeft weer plots in 1938.

Evenals naar hoeveelheid, is de waarde van onzen in- en uitvoer naar Polen aanmerkelijk toegenomen; voor de beschouwde periode, gaan inderdaad de percentages van 0,24 tot 1,22 pCt. voor den Poolschen invoer in de Economische Unie, en van 0,60 tot 1,35 pCt. voor den uitvoer dezer laatste naar Polen. Het is klaar, dat de plaats welke onze buitenlandsche

handel met Polen is gaan innemen in onzen totalen buitenlandschen handel, steeds ruimer wordt; van deze verruiming getuigen vooral onze invoer van plantaardige producten en van hout, evenals onze uitvoer van levende dieren, textielproducten en producten der metaalnijverheid. En blijkbaar is onze uitvoer naar Polen nog vatbaar voor grootere uitbreiding, gezien de groeiende belangrijkheid welke de afgewerkte artikelen in den totalen invoer van Polen innemen en welker percentage van 29 pCt. in 1937, gestegen is tot 36 pCt. in 1938.

Voor de Baltische landen, ziet de toestand er minder goed uit. Zooals blijkt uit tabel II, is behalve in 1936, onze invoer sedert 1935 voortdurend achteruitgegaan; onze uitvoer daarentegen, die er, tot in 1937, gunstig voorstond, begaf plots in 1938. Deze val laat zich vooral gevoelen in onzen uitvoer van scheikundige producten naar Letland: fr. 459.000, in 1938, tegen fr. 6.823.000 fr. in 1937; van textielproducten: fr. 3.407.000 tegen fr. 23.060.000 en de producten van de metaalnijverheid van fr. 10.533.000 tegen fr. 49.991.000. Zoo is ook, tusschen dezelfde data, onze uitvoer naar Litauen gevallen van fr. 48.201.000 op fr. 28.002.000 voor de producten van de metaalnijverheid, van fr. 33.704.000 op fr. 866.000 voor de wapens en van fr. 7.377.000 op fr. 2.161.000 voor de textielproducten. Indirect, getuigt dit verloop van het groeiende aandeel welke de Duitse uitvoer in den gezamenlijken buitenlandschen handel van Litauen is gaan innemen.

In deze verschillende landen, stuit onze uitvoer zooals trouwens ook elders, op de groeiende moeilijkheden die het gevolg zijn van het inkrimpen der contingenten en van de steeds strengere wisselbeperkingen. In Letland, b.v., wordt « de hoeveelheid vreemde betaalmiddelen, evenals het quantum schuldvorderingen in buitenlandse valuta voorzien voor het regelen van de in te voeren goederen en voor andere betalingen, uitgedeeld door de deviezencommissie van het Ministerie van Financiën. Deze commissie regelt den goedereninvoer en controleert de concentratie en het gebruik van de buitenlandse betaalmiddelen. De goederen mogen niet in Letland binnen dan met toestemming van de Deviezencommissie, die van tijd tot tijd de hoeveelheid bepaalt van de deviezen welke aan het betalen van ingevoerde goederen mogen besteed worden. » Evenzoo gaat het in Litauen. Artikel 6 van de wet van 1 April 1935, houdende regeling van de transacties in buitenlandse deviezen, bedingt, « dat geen Litauische betaalmiddelen uitgevoerd noch naar het buitenland mogen worden gezonden, dat er niet mag worden betaald door middel van lichtingen op een litasrekening staande op naam van een physisch of moraal persoon met bestendigen zetel of vast verblijf in het buitenland en, dat aan deze personen ook geen afstand mag worden gedaan van schuldvorderingen in litas zonder voorafgaande mach-

tiging van de Deviezencommissie ». Ook Polen voerde gelijkaardige beperkingen in en wel bij de wet van 27 April 1936. Nochtans hebben, buiten de Polski Bank, sommige bankinstellingen van het Ministerie van Financiën vergunning gekregen tot het drijven van handel in betaalmiddelen en worden dan, naar de haar toegekende rechten, « deviezenbanken » of « deviezenagenten » genoemd.

TABEL I.

**Aandeel van de Baltische landen en van Polen in den buitenlandschen handel van de Belgisch-Luxemburgsche Economische Unie.**

|   | 1929<br>pCt. | 1930<br>pCt. | 1932<br>pCt. | 1935<br>pCt. | 1936<br>pCt. | 1937<br>pCt. | 1938<br>pCt. |
|---|--------------|--------------|--------------|--------------|--------------|--------------|--------------|
| I. — HOEVEELHEID  |              |              |              |              |              |              |              |
| <i>Invoer in de Belgisch-Luxemburgsche Economische Unie</i> |              |              |              |              |              |              |              |
| Litauen .....   | 0,002        | 0,004        | 0,004        | 0,15         | 0,16         | 0,06         | 0,17         |
| Letland .....   | 0,43         | 0,42         | 0,33         | 0,43         | 0,28         | 0,26         | 0,31         |
| Estland .....   | 0,03         | 0,01         | 0,01         | 0,02         | 0,01         | 0,01         | 0,01         |
| Totaal .....  | 0,46         | 0,43         | 0,34         | 0,60         | 0,45         | 0,33         | 0,49         |
| Polen .....   | 0,18         | 0,22         | 0,60         | 1,51         | 1,96         | 1,64         | 1,60         |
| EINDTOTAAL .....  | 0,64         | 0,65         | 0,94         | 2,11         | 2,41         | 1,97         | 2,09         |

*Uitvoer van de Belgisch-Luxemburgsche Economische Unie*

|                  |      |      |      |      |      |      |      |
|------------------|------|------|------|------|------|------|------|
| Litauen .....    | 0,01 | 0,05 | 0,09 | 0,08 | 0,17 | 0,17 | 0,13 |
| Letland .....    | 0,22 | 0,15 | 0,16 | 0,10 | 0,13 | 0,27 | 0,04 |
| Estland .....    | 0,04 | 0,04 | 0,04 | 0,04 | 0,04 | 0,06 | 0,02 |
| Totaal .....     | 0,27 | 0,24 | 0,29 | 0,22 | 0,34 | 0,50 | 0,18 |
| Polen .....      | 0,48 | 0,36 | 0,30 | 0,53 | 0,86 | 0,57 | 0,73 |
| EINDTOTAAL ..... | 0,75 | 0,60 | 0,59 | 0,75 | 1,20 | 1,07 | 0,91 |

II. — WAARDE.

*Invoer in de Belgisch-Luxemburgsche Economische Unie*

|                  |      |      |      |      |      |      |      |
|------------------|------|------|------|------|------|------|------|
| Litauen .....    | 0,01 | 0,01 | 0,05 | 0,32 | 0,26 | 0,15 | 0,25 |
| Letland .....    | 0,89 | 0,78 | 0,35 | 0,48 | 0,40 | 0,30 | 0,22 |
| Estland .....    | 0,07 | 0,04 | 0,10 | 0,03 | 0,08 | 0,05 | 0,04 |
| Totaal .....     | 0,97 | 0,83 | 0,50 | 0,83 | 0,74 | 0,50 | 0,51 |
| Polen .....      | 0,24 | 0,33 | 0,48 | 1,79 | 2,22 | 1,32 | 1,22 |
| EINDTOTAAL ..... | 1,21 | 1,16 | 0,98 | 2,62 | 2,96 | 1,82 | 1,79 |

*Uitvoer van de Belgisch-Luxemburgsche Economische Unie*

|                  |      |      |      |      |      |      |      |
|------------------|------|------|------|------|------|------|------|
| Litauen .....    | 0,01 | 0,05 | 0,08 | 0,13 | 0,33 | 0,45 | 0,22 |
| Letland .....    | 0,19 | 0,16 | 0,20 | 0,18 | 0,21 | 0,36 | 0,12 |
| Estland .....    | 0,06 | 0,05 | 0,06 | 0,06 | 0,07 | 0,10 | 0,11 |
| Totaal .....     | 0,26 | 0,26 | 0,34 | 0,37 | 0,61 | 0,91 | 0,45 |
| Polen .....      | 0,60 | 0,65 | 0,52 | 0,96 | 1,24 | 1,18 | 1,35 |
| EINDTOTAAL ..... | 0,86 | 0,91 | 0,86 | 1,33 | 1,85 | 2,09 | 1,80 |

Tusschen de Baltische Staten en de Belgisch-Luxemburgsche Economische Unie, werden financieele accoorden gesloten. Met Estland, gaat het om een betalingsaccord, dat steunt op de onderlinge controle van het ruilverkeer. Dit accord is in zwang sedert 1 Januari 1938, en tot een beloop van 120 pCt. van de waarde der uit Estland in de Belgisch-Luxemburgsche Economische Unie ingevoerde goederen, toepasselijk op al de bedragen verschuldigd voor de in Estland ingevoerde Belgische en Luxemburgsche goederen, waarvoor een invoerconsent of een deviezen-



vergunning door de Estlandsche overheden verleend werd. Aan het accoord met Letland, dat den vorm heeft van een *gentlemen's agreement*, liggen dezelfde principes ten grondslag. Het gedekt percentage is 70 pCt. Met Litauen, werd, 1 Mei 1938, een algemeen valuta-accoord gesloten, waarbij de Litausche regering zich verbindt tot het treffen van alle noodige maatregelen om aan de rechthebbenden in de Economische Unie, zonder uitstel noch beperking, al de bedragen over te maken in valuta, die verschuldigd zijn voor invoer, in Litauen, van Belgische of Luxemburgsche goederen, binnen de perken der aan de Belgisch-Luxemburgsche Economie Unie toegestane contingenteringen, of deze invoer nu al dan niet geschied is op grond van een consent of van een deviezenvergunning.

Met Polen bestaat geen het minste accoord.

Er bestaat echter een transferaccoord tusschen de Poolsche Regeering en een Belgisch consortium, dat ondernemingen in Polen heeft. Naar uit persberichten blijkt, zou onlangs dit accoord tot einde 1940 hernieuwd worden zijn; het heeft dus in 1938 blijkbaar aan beide partijen voldoening geschonken.

TABEL II.

**Buitenlandsche handel**  
**van de Belgisch-Luxemburgsche Economische Unie**  
**met de Baltische landen en met Polen**  
*(in millioenen franken).*

|                       | 1935           | 1936           | 1937           | 1938           |
|-----------------------|----------------|----------------|----------------|----------------|
| <b>Invoer uit :</b>   |                |                |                |                |
| Litauen .....         | 55.204         | 57.017         | 41.115         | 57.165         |
| Letland .....         | 84.026         | 86.324         | 84.601         | 50.947         |
| Estland .....         | 5.860          | 16.546         | 12.857         | 8.576          |
| Totaal ...            | 145.090        | 159.887        | 138.573        | 116.688        |
| Polen .....           | 311.484        | 481.652        | 367.520        | 282.967        |
| <b>EINDTOTAAL...</b>  | <b>457.174</b> | <b>641.539</b> | <b>506.093</b> | <b>399.655</b> |
| <b>Uitvoer naar :</b> |                |                |                |                |
| Litauen .....         | 21.387         | 65.054         | 115.364        | 47.300         |
| Letland .....         | 28.574         | 42.063         | 92.032         | 25.105         |
| Estland .....         | 9.068          | 13.529         | 26.120         | 24.785         |
| Totaal ...            | 59.029         | 120.646        | 233.516        | 97.190         |
| Polen .....           | 155.097        | 245.460        | 301.575        | 294.149        |
| <b>EINDTOTAAL...</b>  | <b>214.126</b> | <b>366.106</b> | <b>335.091</b> | <b>391.339</b> |

**RECENTE ONTWIKKELING EN WETGEVING**  
**IN VERBAND MET DE ARBEIDSMARKT**  
**IN BELGIË.**

Het statistisch onderzoek van den stand der werkloosheid in België, vergt zekere voorafgaande opmerkingen in verband met de interpretatie der statistische gegevens. Allereerst zij opmerkt, dat de beschikbare inlichtingen enkel slaan op de verze-

kerde werklozen (ongeveer één millioen) of ca. 50 pCt. van het gezamenlijk aantal loontrekken (1). Verder, kan voor het berekenen van de belangrijkheid der werkloosheid, niet voortgegaan worden op de cijfers die voorkomen onder de rubrieken « Geheel werklozen » of « Gedeeltelijk werklozen »; in deze maandelijksche totalen wordt trouwens ieder werkloze voor een eenheid geteld afgezien van den duur van zijn werkloosheid. Een vergelijkende schatting van de geheele en van de gedeeltelijke werkloosheid op grond van deze statistieken, zou tot verkeerde gevolgtrekkingen leiden, zooals volgend voorbeeld aantoonst. Gesteld, dat in den loop van een werkloosheidsmaand van vier en twintig dagen, 100 geheel werklozen en 50 gedeeltelijk werklozen zijn ingeschreven op de gemeentelijke stempelburelen, dan zou zonder andere basis dan deze gegevens, kunnen worden besloten, dat de gedeeltelijke en geheele werkloosheid in onderlinge verhouding staat van 1 tot 2. Welnu, zoo men rekening houdt met den duur der werkloosheid en met het feit, dat, in de hypothetische maand, de gedeeltelijk werklozen gemiddeld gedurende vier dagen werkloos geweest zijn en de geheel werklozen gedurende vier en twintig dagen, dan komt men tot de volgende gegevens: 2.400 dagen volledige werkloosheid en 200 dagen gedeeltelijke werkloosheid, en de verhouding wordt: 1 tot 12. Naar men ziet, leidt de eerste ramingsbasis tot een felle overdrijving van de belangrijkheid der gedeeltelijke werkloosheid; het ware dan ook best ze niet te gebruiken dan als aanwijzing van een tendentie. Zoo schetst ze nl. veel scherper de variaties in de gedeeltelijke werkloosheid, wat te verklaren is door het feit dat de kromme dezer variaties, meer dan deze van de volledige werkloosheid, rechtstreeks door het hausse- of baisseverloop van de conjunctuur beïnvloed wordt (2).

Het beste criterium voor het bepalen van den omvang der werkloosheid, is blijkbaar het « daggemiddelde » van het aantal gecontroleerde werklozen, t.t.z. het quotient van het totaal der gecontroleerde werkloosheidsdagen door het aantal dagen van de werkloosheidsmaand. Na zijn sterke stijging van 1930 tot 1935, liep dit daggemiddelde sterk terug (van 36.000 tot 235.000) tot in October 1937; vanaf dezen datum, ging het, in verband met den teruggang der conjunctuur, weer de hoogte in om, in December 1938, op het maximumcijfer van 240.860 te gaan liggen. Sedertdien is het voortdurend gedaald tot in Mei jl. Wat hier vnl. dient aangestipt te worden, is het feit, dat er, in Maart 1939, van de seizoensverergering die zich vanaf November 1938 voordeed, practisch geen het minste spoor overbleef.

(1) Telling van 1930.

(2) Tot aanvulling van deze leemte in de statistieken, die alle beoordeeling in verband met de geheele en gedeeltelijke werkloosheid onmogelijk maakt, zal in 't vervolg de Dienst der Werkverschaffing een schifting van het daggemiddelde der geheel en gedeeltelijke werklozen publiceren.

In verband hiermede, kunnen, dank zij de nieuwe techniek der indexcijfers uitgewerkt door den Dienst der Werkloosheid (3), de seizoeninvloeden uit de daggemiddelden verwijderd worden. Met de maandgemiddelden die men gedurende een zeker aantal jaren had opgeteekend, kon een werkloosheidskromme worden getrokken; de schommelingen rond deze curve waren het gevolg van seizoensveranderingen en erratische wijzigingen. Bij het berekenen van de gemiddelde seizoenschommelingen, werden de erratische elementen uitgeschakeld, en men bekam aldus een typische seizoenbeweging met cijfers uitgedrukt in percentages van het conjunctuurpeil. Om het jaar, worden deze percentages op basis van de vijf vorige jaren herzien, immers, men heeft opgemerkt, dat de seizoenvariatiën grootter waren bij hoog-, dan bij laagconjunctuur.

Bij wijze van toelichting, volgende indexcijfers :

|               |     |                |     |
|---------------|-----|----------------|-----|
| Januari.....  | 116 | Juli.....      | 89  |
| Februari..... | 120 | Augustus.....  | 87  |
| Maart.....    | 112 | September..... | 88  |
| April.....    | 104 | October.....   | 87  |
| Mei.....      | 98  | November.....  | 95  |
| Juni.....     | 92  | December.....  | 110 |

(3) R. RIVIERE, « Chômage et conjoncture économique » (*Revue belge des Sciences commerciales*).

Aan de hand van deze cijfers kan zoowel de omvang van de technologische of structurele werkloosheid als deze van de conjuncturele worden gemeten. Bepaalt men dezen omvang voor November 1938 en Maart 1939, dan is de uitkomst als volgt :

| November 1938             |               | Maart 1939            |               |
|---------------------------|---------------|-----------------------|---------------|
| $185.454 \times 100$      | = ca. 200.000 | $188.504 \times 100$  | = ca. 170.000 |
| 95                        |               | 112                   |               |
|                           | 30.000        |                       | 30.000        |
| (1) —normale werkloosheid | 170.000       | —normale werkloosheid | 140.000       |

Men ziet dus, dat, na seizoencorrecties, de verbetering tusschen de twee beschouwde perioden, zowat 30.000 eenheden is, of ca. 18 pCt. Men besluite echter niet te vroeg tot conjuncturele verbetering van de werkloosheid in België, trouwens het kan niet worden ontkend, dat de politieke gebeurtenissen van verleden herfst, de cijfers van November abnormaal hebben aangedikt.

In Mei, nochtans, wijzen de cijfers opnieuw op hausse, waar het daggemiddelde stijgt tot 186.933 tegen 181.039 in April; blijkbaar in verband met de zeer onlangs toegenomen internationale spanning en de moeilijkheden in zekere sectoren van de nationale economie, w.o. namelijk een aanhoudende malaise in het bouwbedrijf, juist een bedrijvigheidstak die de seizoenherneming ten grondslag ligt.

TABEL I.

Recente ontwikkeling van de werkloosheid in België.

|  | 1935      | 1936      | 1937      | 1938      | December 1938 | Januari 1939 | Februari 1939 | Maart 1939 | April 1939 |
|--|-----------|-----------|-----------|-----------|---------------|--------------|---------------|------------|------------|
| I. Aantal gecontroleerde werkloosheidsdagen in de gemeentelijke stempellokalen.... | 5.041.300 | 3.821.970 | 3.157.690 | 4.374.365 | 5.747.527     | 6.602.573    | 4.869.885     | 4.481.955  | 1.128.207  |
| II. Daggemiddelde der gecontroleerde werkloozen .....                              | 211.532   | 154.531   | 126.535   | 174.000   | 240.860       | 221.468      | 204.843       | 188.504    | 181.039    |
| III. Aantal verzekerden .....  | 921.275   | 915.068   | 909.590   | 945.081   | 986.956       | 995.063      | 1.001.666     | —          | 1.013.099  |
| IV. Aantal in de gemeentelijke stempellokalen ingeschreven werkloozen :            |           |           |           |           |               |              |               |            |            |
| Geheel werkloozen .....  | 165.469   | 122.256   | 104.785   | 132.349   | 170.377       | 175.293      | 168.816       | 158.273    | 155.053    |
| Gedeeltelijk werkloozen .....  | 118.754   | 91.451    | 89.281    | 161.216   | 262.015       | 233.015      | 180.033       | 160.548    | 150.880    |
| TOTAAL...  | 284.223   | 213.707   | 194.066   | 293.655   | 432.392       | 408.312      | 348.849       | 318.821    | 305.933    |

Bron : Statistieken van den N.D.A.W.

Tabel II belicht duidelijk de verscherping der werkloosheid van 1937 tot 1938, beschouwd per bedrijf; beoordeeld op grond van de daggemiddelden der vergoede dagen, is de verdeling verschillend volgens de nijverheden. Werden het meest getroffen : kunst- en nauwkeurigheidsinstrumenten, textiel, papier en metalen. Van het eene jaar op het andere, beliep de verscherping 40 pCt.

In zake geografische verbreiding van de werkloosheid, lag deze in Maart 1939, op 63,9 pCt. voor het Vlaamsche land, 24,9 pCt. voor het Waalsche en 11,2 voor Brabant. Opvallend is, dat het de Waalsche provinciën zijn die, van 1937 tot 1938, het meest de

werkloosheid hebben zien toenemen; dit keert den toestand om voor het werkloosheidsrisico, dat, tot in 1937, hooger geweest was voor de Vlaamsche provinciën. In feite is, per streek, de verhooging van het daggemiddelde der werkloozen, van het ééne jaar op het andere, 43,2 pCt. in Wallonië en 36,3 pCt. in Vlaanderen. In Wallonië, nam vooral de gedeeltelijke werkloosheid toe, trouwens daar liggen vooral de voornaamste takken van 's lands bedrijvigheid, alwaar steeds een niet te versmaden gedeeltelijke werkloosheid aan de orde is : de metaalnijverheid, de ijzer- en staalindustrie en de mijnen.

TABEL II.

## Verloop van de daggemiddelden der betaalde dagen van werkloosheid.

| BEDRIJFSTAKKEN                  | Daggemiddelde der betaalde dagen van werkloosheid |         | Toeneming         |      |
|---------------------------------|---|---------|-------------------|------|
|                                 | 1937  | 1938    | Absolute getallen | pCt. |
| Kunst- en juistheidbedrijf..... | 1.423   | 3.141   | 1.718             | 121  |
| Textiel .....                   | 16.738  | 29.269  | 12.521            | 75   |
| Papier .....                    | 701   | 1.198   | 497               | 71   |
| Metalen .....                   | 20.139  | 30.731  | 10.592            | 53   |
| Verkeerswezen .....             | 7.949   | 11.752  | 3.803             | 48   |
| Chemische industrie .....       | 2.062   | 3.035   | 973               | 47   |
| Boek .....                      | 867   | 1.244   | 377               | 43   |
| Groeven en aardewerk .....      | 6.425   | 8.419   | 1.994             | 31   |
| Voeding .....                   | 2.759   | 3.463   | 704               | 26   |
| Bouwbedrijf en hout .....       | 33.026  | 41.350  | 8.324             | 25   |
| Glas .....                      | 3.044   | 3.759   | 715               | 23   |
| Tabak .....                     | 908   | 1.091   | 183               | 20   |
| Diverse .....                   | 10.453  | 12.432  | 1.979             | 19   |
| Kleding .....                   | 872   | 1.035   | 163               | 19   |
| Mijnbouw .....                  | 3.127   | 3.709   | 582               | 19   |
| Huiden en leder .....           | 3.122   | 3.568   | 446               | 14   |
| Bedienden .....                 | 1.833   | 2.046   | 213               | 12   |
| TOTAAL...                       | 115.448   | 161.232 | 45.784            | 40   |

TABEL III.

## Geografische verdeling van de opgeteekende dagen van werkloosheid.

| PROVINCIE             | 1937         | 1938         | Toeneming         |      |
|-----------------------|--------------|--------------|-------------------|------|
|                       |              |              | Absolute getallen | pCt. |
| Oost-Vlaanderen ..... | 8.922.972,0  | 12.620.426,5 | 3.697.454,5       | 41,4 |
| Antwerpen .....       | 8.883.479,5  | 11.342.349,5 | 2.458.870,0       | 27,7 |
| West-Vlaanderen ..... | 5.912.011,5  | 8.544.559,0  | 2.632.547,5       | 44,5 |
| Henegouwen .....      | 5.783.563,5  | 7.854.085,0  | 2.070.521,5       | 35,8 |
| Brabant .....         | 4.339.708,0  | 5.981.849,0  | 1.642.141,0       | 37,8 |
| Luik .....            | 2.656.145,0  | 4.096.619,5  | 1.440.474,5       | 54,2 |
| Namen .....           | 552.631,0    | 922.883,5    | 370.252,5         | 67,0 |
| Limburg .....         | 689.153,5    | 900.084,5    | 210.931,0         | 30,6 |
| Luxemburg .....       | 152.630,5    | 229.532,0    | 76.901,5          | 50,4 |
| VOOR HET RIJK .....   | 37.892.294,5 | 52.492.388,5 | 14.600.094,0      | 38,5 |

TABEL IV.

## Toeneming van het daggemiddelde der gecontroleerde werklozen van 1937 tot 1938 (in pCt.).

| LANDSDEEL               | Geheel werklozen | Gedeeltelijk werklozen | Totaal |
|-------------------------|------------------|------------------------|--------|
| Vlaamse landsdeel ..... | 27,0             | 66,7                   | 36,3   |
| Waalse landsdeel .....  | 16,8             | 118,7                  | 43,2   |
| Brabant .....           | 29,7             | 114,9                  | 37,5   |
| VOOR HET RIJK .....     | 25,0             | 83,3                   | 38,1   |

De stoffelijke hulp aan de werklozen, is slechts het eerste deel van een volledige werklozenpolitiek: na verleende hulp, moet alles in het werk worden gesteld om de werklozen naar hun beroepsbezigheid terug te leiden of, ze althans in de gelegenheid te stellen een nieuw vak aan te leeden, zoodat er een organisme moet worden opgericht dat werkverschaffing,

her- en omscholing in zijn bevoegdheid zal hebben. In zake werkverschaffing, schijnt het, dat werkgevers en werknemers rechtstreeks met elkaar onderhandelen en zoo moesten wij het beleven, dat b.v. in Maart 1939, terwijl het algeheel op de stempelbureelen ingeschreven aantal werklozen met 30.000 eenheden terugliep, er niet meer dan 6.000 waren die hun nieuwe bezigheid aan de bemiddeling van het plaatsingsbureau te danken hadden. Dit ligt natuurlijk hieraan, dat de werkgever zijn werklieden meestal kent en hij ze zelf aanspreekt wanneer hij ze noodig heeft. Het bureau zal hij maar alleen aanspreken in het vrij zeldzaam geval, dat er in zijn streek, geen voldoende werkkrachten voorhanden zijn.

Vaak heeft men de werklozen (4) in verschillende categorieën ondergebracht; eerst en vooral de crisiswerklozen, t.t.z. al degenen die, bij conjunctuurverbetering, stante pede het werk kunnen hernemen; in de tweede plaats de werklieden, die, alhoewel werkvaardig, niet meer zoo dadelijk kunnen hernemen wegens in zekere gevallen, het verdwijnen van hun specialiteit of, in andere, wegens verandering of vervanging, tijdens de werkloosheidsperiode, der outilleering door een meer geperfectioneerde. Het gebeurt wel, vooral bij de niet verzekerde werklozen, dat, op eigen initiatief, de arbeider noodgedwongen zich aanpast en een nieuw beroep kiest. Het meeren-deel weigert echter een taak, die het beneden zijn bekwaamheden acht en wacht liever. Deze werklozen — technologische werklozen geheeten — zijn zeer talrijk en 't is vooral hier dat naar herscholing moet worden gestreefd. In België werden reeds pogingen in dezen zin gedaan, evenwel zonder groot succes, naar het schijnt; in 1936 heeft een speciale commissie van beroepsherscholing een « reglement van herscholing » uitgewerkt, zoodat de werklozen, die het aanvragen, zich kunnen heraanpassen. Het valt niet te ontkennen, dat degenen die de gelegenheid hebben te baat genomen, niet door hun groot aantal uitblinken. Van einde 1936 tot begin 1938, waren er in 't geheel 1.888 aanvragen waarvan er 899 heraanpassing zochten in de industrie, en 989 de beroepsschool verkozen. Men mag dus zonder overdrijving zeggen, dat er op dit gebied nog heel wat te doen blijft.

In de bevoegde Belgische kringen, is men zich daarvan rekenschap gaan geven, bij zooverre, dat een ministerieel besluit van 25 Maart 1939, zich andermaal met de beroepsheraanpassing en haar ordening is gaan inlaten. Vast, is men er op vooruitgegaan, de voornaamste bepalingen van dit besluit, zijn blijkbaar degene die de raadgevende commissies aanbevelen en waarbij deze laatste werklozen mogen aanduiden wien heraanpassing wordt opgelegd, op grond namelijk van hun leeftijd, den duur van hun werkloosheid, hun vroeger beroep, alsmede hun fysieke of professionele aanleg. Waar in 1936, de heraanpas-

(4) Verslag Jacquemijns (N.D.A.W.).

sing niet verplicht was, mag zij, ingevolge het besluit van 25 Maart 1930, opgelegd worden; zij gaat dan door of bij private werkgevers, of in gestichten voor beroepsonderwijs, of, bij uitzondering op besluit van het Directiecomité, in een speciaal centrum van heraanpassing opgericht door het N.D.A.W. In de twee laatste gevallen, is de uitkeering van de premie die de zich heraanpassende werklozen boven hun werkloozensteun ontvangen, ten laste van het N.A.D.W. Dit laatste betaalt eveneens, aan den werklooze terug de 3/4 van de verplaatsingskosten voor herscholing.

Men ziet dat de wederaanpassing niet zonder eenig stoffelijk belang is voor den werkman; natuurlijk is dit voor den Staat, geen vermindering van uitgaven, doch de desbetreffende onkosten zullen echter spoedig ingewonnen zijn; trouwens er mag niet uit het oog worden verloren, dat een herschoold arbeider werk verschaft aan twee werkloozesjouwers.

Krachtens de jongste wetgeving, kan een werklooze arbeider verplaatst worden; heeft ook zijn belang, want de heraanpassing heeft de beste resultaten afgevoerd, zoo men er nl. de praktische ervaringen van Engeland en Frankrijk op naslaat, wanneer men den werkman ergens heeft kunnen overplaatsen met hem, met één slag, van zijn leeglooperij en prutswerk los te rukken (5). In vele gevallen, nochtans, is deze politiek niet zonder ernstige bezwaren, vooral waar het zich handelt om werklozen, die gezinshoofd zijn. Het is natuurlijk nog te vroeg om de degelijkheid van de nieuwe wetgeving kunnen beoordeelen.

#### HET GEBRUIK VAN AUTOMOBIELEN EN ANDERE MOTORVOERTUIGEN IN BELGIË.

Het aantal gebruikte motorvoertuigen is bij het nagaan van de conjuncturevoluitie van een land als het onze, dat op dertig inwoners één voertuig telt, een element van beoordeeling dat niet zonder meer over het hoofd mag worden gezien. Welsprekend in dit opzicht, is de door het Ministerie van Financiën gepubliceerde statistiek van de in België gebruikte auto's en andere motorvoertuigen.

In 1938 sloegen de bij de belastingen ingebrachte verklaringen op een totaal van 306.283 voertuigen, die als volgt te verdeelen zijn :

- 146.450 automobielen voor particulieren;
  - 7.680 taxi's;
  - 1.044 autobussen en toerwagens;
  - 77.600 lichte vrachtwagens;
  - 67.016 motorfietsen;
  - 508 booten en sloepen;
  - 5.985 voertuigen met certificaat van taxevrijdom.
- De voertuigen met taxevrijdom zijn namelijk :

(5) ZIEGEL, *Bulletin du Centre polytechnicien d'études économiques de Paris*, November 1937.

1. De voertuigen die uitsluitend voor de diensten van het Rijk, van de provinciën of de gemeenten worden gebruikt, of door ondernemingen die met regelmatige vergunning openbare diensten van autobussen en toerwagens uitbaten, met uitzondering nochtans van de met zware olie gestookte wagens;

2. De wagens van invaliden en gebrekkigen, de ambulance-wagens, de proefrijdende voertuigen bij de fabrikanten en de motor- of stoombooten, alleen dienstig voor de zeevisserij.

De taxe is verdubbeld voor de voertuigen met zware olie, wat niet belet dat deze wagens steeds meer in de gunst van het publiek komen; hun aantal wijst hier op belangrijken vooruitgang (1.354 in 1938 tegen 1.068 in 1937) wegens hun voordelige gebruiksvoorwaarden. Opgemerkt zij, dat onder de 1.112 voertuigen der rubriek « autobussen en toerwagens in gebruik bij de openbare diensten », er wagens zijn die met zware olie gestookt worden en die, wegens hun taxevrijdom, niet in de hierboven aangehaalde cijfers begrepen zijn.

TABEL I.  
Statistiek der automobielen  
en andere motorvoertuigen van 1935 tot 1938 (1).

|   | 1935    | 1936    | 1937    | 1938    |
|---|---------|---------|---------|---------|
| <b>A. Voertuigen voor personenvervoer.</b>  |         |         |         |         |
| <i>Rijtuigen van particulieren :</i>  |         |         |         |         |
| 4 HP. en minder.....  | 7.705   | 8.160   | 8.589   | 8.459   |
| Van 5 tot 10 HP. ....   | 47.437  | 50.739  | 54.724  | 57.115  |
| Van 11 tot 18 HP. ....  | 54.248  | 57.885  | 63.761  | 69.104  |
| Van 19 tot 30 HP. ....  | 7.295   | 7.730   | 8.822   | 10.506  |
| Meer dan 30 HP. ....  | 255     | 225     | 263     | 206     |
| TOTAAL...   | 116.940 | 124.739 | 136.159 | 146.450 |
| <i>Taxi's</i> .....   | 7.243   | 7.090   | 7.934   | 7.680   |
| <i>Autobussen en toerwagens</i> .....   | 973     | 835     | 957     | 1.044   |
| <i>Voertuigen met taxevrijdom in gebruik bij openbare autobussen -cardiensten</i> ..... | —       | 1.307   | 1.392   | 1.112   |
| <i>Motorfietsen</i> .....   | 63.720  | 64.929  | 67.235  | 67.016  |
| <b>B. Voertuigen voor goederenvervoer (sleeuwagens inbegrepen) :</b>                    |         |         |         |         |
| <i>Lichte vrachtwagens</i> .....  | 60.612  | 61.524  | 63.756  | 62.069  |
| <i>Zware vrachtwagens (meer dan 2.500 kg.)</i> .....                                    | 11.667  | 12.185  | 13.572  | 15.531  |
| TOTAAL...   | 72.279  | 73.709  | 77.328  | 77.600  |
| <b>C. Sleeuwagens</b> .....   | —       | —       | 8.402   | 9.500   |
| <b>D. Booten en sloepen</b> .....   | 484     | 507     | 519     | 508     |
| <i>Totaal der automobielen</i> .....  | 203.004 | 213.026 | 228.477 | 238.759 |
| <i>Totaal der motorvoertuigen</i> .....   | 267.208 | 278.462 | 296.231 | 306.283 |

(1) Zijn niet in deze tabel begrepen, de voertuigen, waarvoor een bewijs van taxevrijdom werd afgeleverd : 1935 : 5.569; 1936 : 6.053; 1937 : 6.099; 1938 : 5.985.  
Bron : Ministerie van Financiën.

Deze statistische opgaven welke vooral slaan op het jaar 1937, wijzen op verhooging van het gezamenlijk aantal autowagens en van de motorvoertuigen in het algemeen. De bekomen vooruitgang is niet zoo aanzienlijk als degene die in 1937 kon worden geboekt; hij is vooral te wijten aan het toenemen van het aantal autowagens bij de particulieren; wagens met grooten of met kleinen cylinderinhoud (minder dan

5 HP. en meer dan 30 HP.) zijn nochtans minder talrijk dan in 1937; meest gevraagd zijn blijkbaar wagens van 11 tot 18 HP. Het huurautobedrijf loopt daarentegen achteruit, vooral in de provinciën Antwerpen en Brabant; terwijl het totaal der private toerwagens voortdurend aangroeit, loopt dat der autobussen gebruikt door de openbare diensten aanmerkelijk achteruit. Voor het goederenvervoer gaat de voorkeur der uitbaters kennelijk naar den zwaren vrachtwagen en worden de lichte wagens minder gezocht.

Ook het aantal sleepwagens, vooral sleepwagens voor personenvervoer, is gestegen.

Het aantal motorfietsen is op één jaar tijds vrijwel niet veranderd; meest gevraagd zijn de fietsen met grooten cylinderhoud; het gaat hier waarschijnlijk om voertuigen met side-car, doch de statistiek maakt geen onderscheid.

Tabel I belicht den bekomen vooruitgang van de motorisatie in België.

TABEL II.

**Geografische indeeling van de motorvoertuigen in België, in 1938.**

| PROVINCIEËN           | Particuliere wagens | Taxi's | Autobussen en toerwagens | Vrachtwagens | Motorfietsen | Booten en sloepen | Wagen met taxevrijdom | Totaal 1938 | Totaal 1937 |
|-----------------------|---------------------|--------|--------------------------|--------------|--------------|-------------------|-----------------------|-------------|-------------|
| Brabant .....         | 44.412              | 2.398  | 243                      | 20.054       | 11.132       | 86                | 1.573                 | 79.898      | 76.055      |
| Luik .....            | 23.204              | 1.074  | 152                      | 10.921       | 13.956       | 28                | 1.127                 | 50.462      | 48.112      |
| Henegouwen .....      | 21.101              | 685    | 82                       | 11.630       | 10.240       | 11                | 932                   | 44.681      | 43.228      |
| Antwerpen .....       | 16.855              | 1.018  | 202                      | 11.192       | 7.073        | 166               | 658                   | 37.164      | 36.148      |
| West-Vlaanderen ..... | 13.709              | 843    | 144                      | 7.087        | 6.212        | 40                | 624                   | 28.659      | 28.229      |
| Oost-Vlaanderen ..... | 12.332              | 745    | 76                       | 7.898        | 4.316        | 154               | 474                   | 25.995      | 26.491      |
| Namen .....           | 7.417               | 380    | 18                       | 3.906        | 6.317        | 20                | 276                   | 18.334      | 17.664      |
| Luxemburg .....       | 3.777               | 333    | 33                       | 2.443        | 4.291        | —                 | 180                   | 11.057      | 10.688      |
| Limburg .....         | 3.643               | 204    | 94                       | 2.469        | 3.479        | 3                 | 141                   | 10.033      | 9.616       |
| HET RIJK .....        | 146.450             | 7.680  | 1.044                    | 77.600       | 67.016       | 508               | 5.985                 | 306.283     | 296.231     |

Bron: Ministerie van Financiën.

De geografische indeeling der motorvoertuigen wijst, na één jaar, geen verandering in de classeering der provinciën aan, volgens belangrijkheid komen Brabant, Luik, Henegouwen aan de spits, met voor hun drieën 57 pCt. van het totaal van het Rijk. Voor de provinciën Namen, Luxemburg en Limburg, is de vooruitgang eerder klein, terwijl voor Oost-Vlaanderen lichte terugloop wordt gemeld.

heid, die nu wel geen factoren zijn die aansporen tot snelle vernieuwing der vervoermiddelen of voor het aanwerven van nieuwe.

TABEL III.

**Aantal autowagens sedert 1921.**

| JAAR       | Auto's  | Taxi's | Groote en kleine vrachtwag. | Autobussen | Totaal (automobielen) |
|------------|---------|--------|-----------------------------|------------|-----------------------|
| 1921 ..... | 12.841  | 2.411  | 5.404                       | —          | 20.656                |
| 1927 ..... | 57.433  | 5.229  | 33.085                      | 1.111      | 96.858                |
| 1928 ..... | 72.869  | 6.081  | 40.444                      | 934        | 120.328               |
| 1929 ..... | 85.042  | 7.127  | 49.861                      | 1.306      | 143.336               |
| 1930 ..... | 92.119  | 7.184  | 57.191                      | 1.544      | 158.038               |
| 1931 ..... | 102.237 | 7.612  | 63.278                      | 1.527      | 174.654               |
| 1932 ..... | 108.435 | 7.435  | 66.360                      | 1.660      | 183.890               |
| 1933 ..... | 116.052 | 6.997  | 67.239                      | 1.903      | 192.191               |
| 1934 ..... | 114.143 | 7.024  | 71.428                      | 1.685      | 194.280               |
| 1935 ..... | 116.940 | 7.243  | 72.279                      | —          | 203.004               |
| 1936 ..... | 124.739 | 7.690  | 73.709                      | 2.142      | 213.026               |
| 1937 ..... | 136.159 | 7.934  | 77.328                      | 2.349      | 228.477               |
| 1938 ..... | 146.450 | 7.680  | 77.600                      | 2.156      | 238.759               |

Bron: Tijdschrift van den Centralen Dienst voor Statistiek.

Vrachtauto's niet in aanmerking genomen, kan worden vastgesteld, dat, dooreengenomen, de ouderdom van de auto's vergroot is. De voor het jaar weinig gunstige economische conjunctuur alleen zou volstaan om dit verschijnsel te verklaren, waarbij dan nog komen de verslapping van de industriele en commercieele bedrijvigheid, alsmede de politieke onzeker-

TABEL IV.

**Ouderdom der automobielen en andere motorwagens.**

|                                   | Wagens van minder dan 5 jaar |        | Wagens van 5 jaar en meer |        |
|-----------------------------------|------------------------------|--------|---------------------------|--------|
|                                   | 1937                         | 1938   | 1937                      | 1938   |
| <b>A. Personenvervoer :</b>       |                              |        |                           |        |
| 4 HP. en minder .....             | 2.104                        | 2.178  | 6.485                     | 6.281  |
| 5 tot 10 HP. ....                 | 25.826                       | 25.545 | 28.898                    | 31.570 |
| 11 tot 18 HP. ....                | 42.382                       | 43.631 | 21.379                    | 25.533 |
| 19 tot 30 HP. ....                | 7.270                        | 9.986  | 1.552                     | 1.520  |
| Meer dan 30 HP. ....              | 180                          | 135    | 83                        | 71     |
| TOTAAL .....                      | 77.762                       | 81.475 | 58.397                    | 64.975 |
| Taxi's .....                      | 4.697                        | 4.274  | 3.237                     | 3.433  |
| Autobussen en toerwagens .....    | 672                          | 709    | 285                       | 335    |
| Motorfietsen .....                | 65.078                       | 65.019 | 2.157                     | 1.997  |
| <b>B. Goederenwagens :</b>        |                              |        |                           |        |
| Kleine vrachtwagens ..            | 23.788                       | 20.528 | 39.968                    | 41.541 |
| Zware vrachtwagens ..             | 10.903                       | 13.065 | 2.669                     | 2.466  |
| TOTAAL .....                      | 34.691                       | 33.593 | 42.637                    | 44.007 |
| <b>C. Booten en sloepen .....</b> |                              |        |                           |        |
|                                   | 339                          | 415    | 180                       | 93     |
| <b>Percentages :</b>              |                              |        |                           |        |
| Particuliere auto's ....          | 57,1                         | 55,7   | 42,9                      | 44,3   |
| Taxi's .....                      | 59,0                         | 55,2   | 41,0                      | 44,8   |
| Autobussen .....                  | 70,0                         | 67,9   | 30,0                      | 32,1   |
| Kleine vrachtwagens ..            | 37,3                         | 33,0   | 62,7                      | 67,0   |
| Zware vrachtwagens ..             | 80,3                         | 84,2   | 19,7                      | 15,8   |
| TOTAAL .....                      | 60,7                         | 59,2   | 39,3                      | 40,8   |

(1) Onderscheid wordt gemaakt tusschen de zware vrachtwagens van minder dan tien jaar en deze van meer dan tien jaar.  
Bron: Ministerie van Financiën.

Daarenboven moet, alle omstandigheden gelijk blijvend, de invloed van de conjunctuur op de samenstelling van ons « park » toenemen naarmate het aan belangrijkheid wint en naarmate bijgevolg de verruimingsmogelijkheid die het nog heeft, aan het slinken gaan. Trouwens de ontwikkeling van een nieuwe markt volgt niet een gelijkmatig gerichte kromme; aanvankelijk is de uitbreiding snel en aanzienlijk, doch er komt een oogenblik, dat aan de behoeften van de markt goeddeels voldaan is en, dat het aanbod zich moet beperken tot het bevredigen der behoeften voor onderhoud en vernieuwing. Wegens de algemeene vooruitgang in zake het gebruik van auto's, is het dan ook niet te verwonderen, dat tegelijk met de betrekkelijke vermindering van den aangroei van het automobielpark, een verhooging van zijn gemiddelden ouderdom waar te nemen is.

Wat betreft de evolutie van de belangrijkheid van het automobielpark, toonen de cijfers van tabel III aan dat in den loop van de laatste zeventien jaar, die belangrijkheid meer dan vertiendubbeld is (van 1921 tot 1938); zes jaren volstonden om tot het vijfdubbel te komen. Voor de perioden 1927-1930, 1931-1934 en 1935-1938, was de verhooging respectievelijk  $63 \frac{1}{2}$  pCt.,

11 pCt. en 17 pCt.; naar men ziet, is hier een aanzienlijke vertraging ingetreden en, bij de neerdrukkende werking der in de tweede periode waar te nemen conjunctuurfactoren, moeten de hooger onderlijnde worden gevoegd. Blijkbaar wordt de conjunctuurinvloed nog op meer gevoelige wijze, maar dan met een zekere vertraging aangetoond door het cijfer der particuliere auto's: trouwens dit cijfer hangt meer onmiddellijk af van het verloop der inkomsten. Voor de beschouwde perioden, mag de ontwikkeling geraamd worden op 60 pCt.,  $11 \frac{1}{2}$  pCt. en 25 pCt.

Even den gemiddelden ouderdom van het automobielpark nagaan, kon eveneens wel zijn nut hebben; helaas zijn, op dit gebied, de statistische gegevens waarover wij beschikken, slechts één jaar oud.

Uit al deze beschouwingen moet echter niet worden afgeleid, dat de Belgische automobielpark thans verzadigd is. Daarentegen zou men zich vergissen, zoo men de vertraagde ontwikkeling waarop de jongste statistische opgaven wijzen, uitsluitend aan een weinig schitterenden conjunctureelen toestand of aan de zwaarte der fiscale lasten, op auto en benzine, ging gaan toeschrijven.

## ITALIË

### DE ZOOGENAAMDE TWEEZIJDIGE OPERATIES TUSSEN DE BELGISCH-LUXEMBURGSCH ECONOMISCHE UNIE EN ITALIË.

In het *Staatsblad* van 21 Mei 1939 verscheen het volgende bericht betreffende de zoogenaamde tweezijdige operaties tusschen de Belgisch-Luxemburgsche Economische Unie en Italië binnen het kader der Betalingsovereenkomst van 30 Juni en der Additioneele Schikking bij deze overeenkomst, van 26 April 1939.

« Door een Additioneele Schikking bij de Betalingsovereenkomst van 30 Juni 1937 tusschen de Belgisch-Luxemburgsche Economische Unie en Italië, aangegaan te Rome, den 26<sup>n</sup> April 1939, zijn de Belgische en de Italiaansche Regeeringen, beziel met den wensch de verbruiksmogelijkheden hunner markten meer ten nutte te maken, overeengekomen, door alle middelen waarover ze kunnen beschikken, de bewerkstelling te bevorderen van zoogenaamde tweezijdige operaties die meer bepaaldelijk ten doel zullen hebben den verkoop in de Belgisch-Luxemburgsche Economische Unie te bevorderen van Italiaansche waren die tot op dit oogenblik het voorwerp niet uitmaakten van een

regelmatig of voldoende belangrijk handelsverkeer tusschen de contracteerende landen, en aldus aan den Belgischen en Luxemburgschen uitvoer nieuwe financieringsmiddelen te bezorgen.

» De Belgische en Luxemburgsche houders van in Italië beschikbare credieten van financieelen oorsprong zullen kunnen deelnemen aan de uitvoering der zoogenaamde tweezijdige operaties, met dien verstande nochtans dat de financieele crediteurs in deze verrichtingen voor niet meer dan 40 pCt. van hun bedrag in lire zullen kunnen deelnemen.

» De aanvragen betreffende de uitvoering der zoogenaamde tweezijdige operaties moeten ingediend worden bij den Belgisch-Luxemburgschen Verrekeningsdienst, te Brussel, of bij het *Istituto Nazionale Per I Cambi Con l'Estero*, Rome, die ze respectievelijk aan de Belgische en aan de Italiaansche Regeering ter goedkeuring zullen onderwerpen.

» De Belgisch-Luxemburgsche Verrekeningsdienst en het *Istituto Nazionale Per I Cambi Con l'Estero*, zullen, ieder wat hem betreft, de noodige maatregelen nemen om de regeling dezer operaties effectief te maken. »

## LITAUEN

### BERICHT AAN DE UITVOERDERS DIE BELANG STELLEN IN DE LITAUSCHE MARKT.

Het *Staatsblad* (1) publiceert dienaangaande volgende tekst :

« Op 2 Mei 1939 werd er tusschen de Belgische en de Litauische Regeering, een schikking aangegaan betreffende inzonderheid de vereffening der commercieele schuldvorderingen van de Belgisch-Luxemburgsche Economische Unie en Litauen.

» Door deze schikking, die met terugwerkende kracht op 1 Mei 1939 in werking getreden is, gaat de Litauische Regeering de verplichting aan, alle noodige maatregelen te treffen om in ieder geval de vereffening mogelijk te maken der commercieele schuldvorderingen, d.i. der schuldvorderingen voortkomend van den invoer in Litauen van waren van Belgischen of Luxemburgschen oorsprong. Dienvolgens zal zij er voor zorgen dat de invoerders van gezegde waren in Litauen de zekerheid hebben dat zij de vreemde deviezen voorzien in de contracten of de tegenwaarde in belga's der in lita's uitgedrukte bedragen zullen bekomen en ze aan de rechthebbenden in het buitenland zullen kunnen overdragen zonder eenigerlei uit-

stel noch beperking. De Litauische Regeering gaat eveneens de verplichting aan onmiddellijk de deviezen te bezorgen die noodig zijn ter voldoening aan al de deviezenbehoefden ontstaan uit Belgische of Luxemburgsche commercieele schuldvorderingen, dagteekend van vóór 2 Mei 1939, en die op dien datum nog niet vereffend waren.

» Voornoemde schikking voorziet, anderzijds, dat, met het oog op de toepassing harer bepalingen, al de facturen betreffende verzendingen van Belgische en Luxemburgsche waren naar Litauen vóór den uitvoer aan het visum van den Belgisch-Luxemburgschen Verrekeningsdienst moeten onderworpen worden. Dit visum zal verleend worden mits overlegging aan gezegden dienst van een afschrift der invoervergunning afgeleverd door de bevoegde Litauische overheid, of der overdrachtstoelating gegeven door de Litauische deviezencommissie, naar gelang de naar Litauen te verzenden waren in dit land aan invoerbeperkingen onderworpen zijn, of vrij ingevoerd mogen worden.

» Voornoemde schikking is niet van toepassing op transitowaren noch op waren die niet in de Belgisch-Luxemburgsche Unie geproduceerd worden of die er, naar de meening van den Belgisch-Luxemburgschen Verrekeningsdienst, niet aan een voldoende bewerking onderworpen zijn om als Belgische of Luxemburgsche waren beschouwd te worden. »

(1) *Staatsblad* van 28-30-31 Mei 1939, blz. 3699.

## WETTELIJKE BERICHTEN.

*Deze rubriek bevat de wetten, besluiten en andere officieele berichten die voor de algemeene economie van het land een bijzonder belang vertoonen en in het Belgisch Staatsblad werden gepubliceerd in den loop van de maand aan deze van de publicatie van ons Tijdschrift voorafgaand.*

*Alleen de belangrijkste wetten en besluiten worden in extenso overgenomen. De overige wetteksten worden eenvoudig vermeld, met een verklarende nota.*

*Ten ginde het raadplegen te vergemakkelijken,*

*zijn deze wetten en besluiten onder de volgende hoofden gerangschikt :*

- I. *Algemeene economische en sociale wetgeving.*
- II. *Wetgeving betreffende de openbare en private financiën.*
- III. *Binnenlandsche handelswetgeving.*
- IV. *Buitenlandsche handelswetgeving.*
- V. *Nijverheidswetgeving.*
- VI. *Arbeidswetgeving.*
- VII. *Internationale wetgeving.*

### I. — ALGEMEENE ECONOMISCHE EN SOCIALE WETGEVING.

#### Wet van 1 Mei 1939

*waarbij aan den Koning bepaalde machten worden toegekend voor het gezondmaken en in evenwicht brengen van de openbare financiën, het bekomen van gunstiger voorwaarden voor de ontwikkeling van 's lands economie en het voorzien in andere dringende noodwendigheden (Staatsblad, 6 Mei 1939, blz. 3216).*

*Artikel één.* Door middel van in Ministerraad overlegde besluiten, kan de Koning, voor het gezondmaken en in evenwicht brengen van de openbare financiën, voor het bekomen van gunstiger voorwaarden voor de ontwikkeling van 's lands economie en het voorzien in andere dringende noodwendigheden :

I. a) Alle overdracht gelasten van in den loop van het dienstjaar voorziene kredietexcedenten onder de verschillende begrootingen en artikelen der gewone begrootingen die 's Rijks algemeene begrooting vormen;

b) Het bedrag bepalen van de inhoudingen op de ten laste van de openbare besturen uitgekeerde wedden in verband met de weduwen- en wezenpensioenen, die in verhouding tot het beloop der lasten en met het oog op het aanleggen van wiskundige reserves;

c) Een Dotatiefonds instellen om de oorlogspensioenen en de kosteloze rentetoeslagen der ouderdomspensioenen te financieren, en te dien einde de bestaande wetgeving wijzigen;

d) De wetten in verband met de belastingen en cijzen geheven ten bate van den Staat wijzigen of aanvullen, en inzonderheid den omslag, de wijze van inning en het bedrag der belastingen herzien;

e) Den Staatswaarborg toekennen voor de thesauriehandelingen en leeningen van de openbare inrichtingen of van de inrichtingen van openbaar nut, van de met een opdracht bekleede of onder toezicht staande organismen en, desvoorkomend, binnen die perken de statuten van die instellingen wijzigen;

f) Het Dotatiefonds van den Dienst voor vereffening der tusschenkomsten wegens crisis te verminderen en de opbrengst dezer vermindering voor andere doeleinden aan te wenden;

g) De statuten van de Nationale Maatschappij van Buurtspoorwegen wijzigen en aanvullen ten einde

haar een bedrijfskapitaal door middel van leening te laten samenstellen;

h) De koninklijke besluiten genomen ter uitvoering van de wet van 10 Juni 1937 binnen het bestek van deze wet wijzigen, aanvullen of intrekken, met uitzondering van elke wijziging in het muntstatuut.

II. Alle nuttige maatregelen treffen tot vereenvoudiging en inrichting van de openbare diensten en van de met een opdracht bekleede organismen, alsmede tot verscherping van de contrôle daarop.

Te dien einde de maatregelen welke het koninklijk besluit van 14 Augustus 1933, dienomtrent voorziet, wijzigen en eventueel uitbreiden.

III. a) De koninklijke besluiten n<sup>o</sup> 42 van 15 December 1934, n<sup>o</sup> 157 van 10 April 1935 en n<sup>o</sup> 185 van 9 Juli 1935 betreffende de contrôle op de private spaarkassen en ondernemingen die, zonder depositobanken te zijn, gelddeposito's ontvangen, aanvullen en wijzigen;

b) De bescherming van de spaarders in de ondernemingen, bedoeld bij artikel 37 en 43 van wet van 25 Juni 1930, verzekeren;

c) Het demarcheeren en leuren met effecten, goederen en eetwaren reglementeeren;

d) De beursverrichtingen en termijnmarkt inzake goederen en eetwaren, het beroep van makelaars en tusschenpersonen welke zich met die markten onledig houden, en het stelsel van de exceptie van spel regelen;

e) De wetgeving tot reglementeering van de handelsbeurzen en van het beroep van wisselagent wijzigen en aanvullen.

IV. a) Alle reglementeerings- en contrôlemaatregelen uitvaardigen noodig om de producenten, de verdelers en verbruikers te beschermen tegen alle practijken die afbreuk kunnen doen aan de normale voorwaarden der mededinging;

b) De tusschenkomst van de Regeering inzake delcredere, herverzekering en kredietverleening aan nijverheid uitbreiden en leniger maken;

c) Alle geschikte maatregelen treffen tot bevordering en reglementeering van het opsporen van grondstoffen in het land.



V. Alle noodige maatregelen treffen met het oog op de inrichting van de actieve verdediging en de passieve bescherming tegen luchtaanvallen.

Alle nuttige maatregelen nemen voor het inrichten van een territoriale wacht voor bescherming tegen luchtaanvallen en onder meer voor buitengewone, individuele of groepsgewijze, door de militiewetten niet voorziene wederoproeping.

Alle geschikte maatregelen treffen om de militaire inrichting en de middelen tot verdediging van het grondgebied aan te vullen, met uitsluiting van elke wijziging van de door de militiewetten bepaalde verplichtingen.

VI. De bepalingen die verband houden met het tenietgaan van de openbare rechtsvordering tegen betaling van een geldsom wijzigen en uitbreiden tot sommige tot de bevoegdheid van de correctionele rechtbank behorende misdrijven.

VII. Zoo daartoe aanleiding bestaat, de toepassing van de krachtens deze wet getroffen bepalingen verzekeren, door alle burgerlijke, fiscale of strafrechterlijke sancties, die alleen uit correctionele of politiestrafen kunnen bestaan.

De personen aanwijzen belast met het toezicht op de toepassing van de krachtens deze wet getroffen bepalingen en met de vaststelling van de overtredingen van die bepalingen; de machten van die personen alsmede de bewijskracht van hun processen-verbaal bepalen.

*Art. 2.* De bij deze wet aan den Koning verleende machten eindigen op 1 December 1939.

Er zal vóór 15 December 1939 bij de Kamers verslag uitgebracht worden over de bij toepassing van deze wet getroffen maatregelen.

De Regeering zal, terzelfder tijd, bij de Kamers een wetsontwerp aanhangig maken, tot bekrachtiging van de koninklijke besluiten genomen ter uitvoering van

deze wet, alsmede van de koninklijke besluiten genomen ter uitvoering van artikel 2 van de wet van 10 Juni 1937, zooals die koninklijke besluiten zullen gewijzigd zijn bij toepassing van littera *h* van § I van artikel 1 van deze wet. Die bekrachtiging komt in de plaats van die voorzien bij artikel 3 van de wet van 10 Juni 1937.

*Art. 3.* De wet wordt van kracht den dag waarop zij in het *Staatsblad* wordt bekendgemaakt.

#### Koninklijk besluit van 17 Mei 1939.

*Gedeeltelijke landbouwtelling 1939 (Staatsblad, 19-20 Mei 1939, blz. 3484).*

Er zal gedurende het tijdvak van 1 tot en met 15 Juni 1939, een telling gehouden worden van de hiernavermelde in België gelegen teelten: winter- en zomertarwe, spelt, masteluin, rogge, winter- en zomergerst, haver, vroege en andere aardappelen. Deze telling zal eveneens betrekking hebben op de landbouwpaaarden van mindër dan één jaar, van één tot minder dan drie jaar, van drie jaar en ouder, toebehoorende aan de exploitanten van bovenvermelde teelten.

Zijn verplicht voor deze telling hun aangifte te doen, de personen die op 1 Juli 1939 teelten exploiteeren, vermeld in artikel 1, waarvan de oppervlakte minstens één are bedraagt voor de graangewassen en minstens tien aren voor de aardappelen. De personen die minstens één are van voormelde graangewassen verbouwen, moeten eveneens de oppervlakte van hun aardappelteelt aangeven indien deze grooter is dan één are.

De aangiften betreffende de aardappelen moeten eveneens de perceelen omvatten, waarvan de oogst reeds vóór 1 Juni zal gedaan zijn.

## II. — WETGEVING BETREFFENDE DE OPENBARE EN PRIVATE FINANCIËN.

### Wet van 13 Mei 1939

*houdende de Rijksschuldbegroting voor het dienstjaar 1939 (Staatsblad, 24 Mei 1939, blz. 3576).*

### Wet van 24 Mei 1939

*houdende de begroting van het Ministerie van Openbare Werken en Werkverschaffing voor het dienstjaar 1939 (Staatsblad, 28 Mei 1939, blz. 3660).*

## IV. — BUITENLANDSCHE HANDELSWETGEVING.

### Ministerieel besluit van 10 Mei 1939

*tot reglementeering van den verkoop en den uitvoer van aardappelen (Staatsblad, 28 Mei 1939, blz. 3676).*

De Minister van Landbouw,  
Gezien de wet van 15 Juli 1931, betreffende de reglementeering van den handel in zaalzaden, allerhande pootgoed, meststoffen en veevoeder, gewijzigd bij koninklijk besluit nr 193, van 27 Juli 1935; — Gezien het koninklijk besluit nr 111, van 26 Februari 1935, tot verzekering van den eerlijken handel betreffende land- en tuinbouwproducten, gewijzigd bij koninklijk besluit nr 198, van 23 Augustus 1935; — Gezien de koninklijke besluiten van 23 Augustus 1935 en 25 October 1937, betreffende den handel in de voornoemde producten; — Herzien de ministerieele besluiten van 11 Juni 1937, tot reglementeering van den aardappelhandel, en van 27 Augustus 1937, betreffende den uitvoer van aardappelen; — Overwegende dat saneeringsmaatregelen betreffende den handel in aardappelen dienen getroffen, — Besluit:

### A. *Algemeene schikkingen.*

#### I. — Instelling van een register der erkende aardappelverzendders.

*Artikel één.* Een register der erkende verzenders van aardappelen wordt gehouden in het Ministerie van Landbouw, te Brussel.

De erkende verzenders ontvangen een volgnummer. Kunnen alleen hun inschrijving in dit register bekomen en « erkende verzenders » genoemd worden:

a) De personen of firma's, die aardappel- of groentehandelaars zijn, en bewijzen in het handelsregister te zijn ingeschreven.

Indien deze personen of firma's van vreemde nationaliteit zijn, moeten zij bovendien bewijzen dat zij ten minste sedert één jaar in België gevestigd zijn en er regelmatig hun bedrijfsbelastingen betaald hebben;

b) De vereenigingen van aardappelhandelaars of -verbouwers van Belgische nationaliteit, die de rechts-persoonlijkheid bezitten;

c) De aardappelverbouwers, op voorlegging van een getuigschrift van den burgemeester der gemeente waar hun aardappelen geteeld worden.

## II. — Instelling en gebruik van een contrôleloodje.

*Art. 2.* Het gebruik van een contrôleloodje, tot waarborging van den Belgischen oorsprong en van de overeenstemming der aardappelen met de eischen van onderhavige reglementeering, wordt in voege gebracht.

*Art. 3.* . . . . .

*Art. 4.* Het gebruik van het contrôleloodje is voorbehouden aan de « erkende verzenders », vermeld in artikel 1 van dit besluit.

*Art. 5.* Het gebruik van het contrôleloodje is verplichtend voor de verzendingen van alle soorten van aardappelen naar het buitenland, de pootaardappelen uitgezonderd (zie art. 11 van dit besluit).

De contrôleloodjes worden op onschendbare wijze, en op zulke manier dat alle verwisseling der koopwaar belet wordt, vastgemaakt hetzij aan de colli's, hetzij aan de voertuigen, welke deze koopwaar inhouden. Voor de verzendingen in colli's gedaan, worden de loodjes vastgemaakt door den persoon of de firma, die de verzending doet, en die er zelf zijn volgnummer indrukt.

Ingeval de aardappelen los uitgevoerd worden, dienen de contrôleloodjes, na het nazien van de koopwaar, vastgemaakt aan de wagons of aan de luiken, door de beambten aangeduid bij artikel 6 van dit besluit.

Het gebruik van het contrôleloodje is facultatief voor de verzendingen van aardappelen bestemd voor het binnenland. In dit laatste geval, mag het contrôleloodje slechts gebruikt worden voor de verzendingen gedaan in colli's.

## III. — Aflevering van het contrôlecertificaat.

*Art. 6.* De verzendingen van aardappelen naar het buitenland moeten vergezeld zijn van een contrôlecertificaat, voorzien van het contrôlezegel, dat er na onderzoek der verzendingen wordt opgezet door de te dien einde door den Minister van Landbouw aangevozen beambten. Dit certificaat wordt, in dubbel, op aanvraag van de uitvoerders afgeleverd, en zulks slechts aan de « erkende verzenders ».

Het origineel is bestemd voor den uitvoerder, en het duplicaat wordt bij den uitvoer der koopwaar afgegeven aan den dienst der douanen, die het aan den Nationalen Dienst voor Afzet van land- en tuinbouwproducten doet geworden.

Dit contrôlecertificaat wordt geweigerd, telkens als de verzending niet in overeenkomst bevonden is met de voorwaarden, in dit besluit bepaald.

Het zal ook mogen geweigerd worden wanneer de verzending, alhoewel ze aan de voorwaarden van artikelen 8, 10 en 11 van dit besluit voldoet, niet beantwoordt aan de eischen, welke gesteld worden door de landen van bestemming.

## IV. — Contrôleposten.

*Art. 7.* De contrôle geschiedt :

a) Voor den uitvoer langs de baan : op voorafgaande aanvraag gericht tot den dienst belast met de contrôle, en aan de volgende contrôleposten :

*Naar Nederland :* Stroobrugge (Maldegem), Wuustwezel, Poppel, Kessenich, Smeermaas (Lanaken);

*Naar Duitschland :* Tulje (Neu-Moresnet);

*Naar Frankrijk :* Adinkerke (dorp), Montaleux (Moeskroen), Hertain, Bonsecours, Quiévrain (dorp), Bois-Bourdon (Havay), Erquelinnes (baan), Brûly, Aubange, Villers-devant-Orval, Florenville, Fontenoille, Muno, Corbion en Torgny;

*Naar het Groot-Hertogdom Luxemburg :* Bras (Wardin), Rosenberg (Autelbas) en Athus;

b) Voor den uitvoer per schip : bij de inscheeping en op voorafgaande aanvraag, in de havens van Oostende, Zeebrugge, Zelzate, Gent, Antwerpen en Brussel;

c) Voor den uitvoer per spoor : in al de stations van het land, vóór de inlading en op voorafgaande aanvraag.

\* \* \*

## B. Verkoop en uitvoer

*van aardappelen bestemd voor de menschenvoeding.*

*Art. 8.* Het aanbieden, uitstellen of te koop bieden, het vervoeren en het in bezit houden met het oog op den verkoop, de verkoop, de aflevering en de uitvoer van aardappelen bestemd voor de menschenvoeding, zijn onderworpen aan de volgende voorwaarden :

1° De aardappelen moeten vrij zijn van wratsiekte of andere als gevaarlijk erkende ziekten;

2° De onzuiverheden van alle slag, alsook de groene of beschadigde knollen (gekwetste, gekapte, beschadigde van allen aard), en de niet voor consumptie geschikte aardappelen, mogen samen niet méér dan 2 t. h. van het gewicht van elke partij of colli te boven gaan;

3° De aardappelen moeten gesorteerd worden volgens twee kwaliteiten, welke afzonderlijke partijen dienen uit te maken :

A. Die met een doormeter van 40 millimeter en meer (vierkante maat);

B. Die met een doormeter van 25 millimeter tot 40 millimeter (vierkante maat).

Deze laatste kwaliteit zal slechts in het binnenland, mogen aangeboden, uitgesteld of te koop geboden, vervoerd, in bezit gehouden met het oog op den verkoop, verkocht of afgeleverd worden, gedurende het tijdperk van 15 April tot en met 15 Augustus.

Een afwijking van maximum 5 pCt. is toegelaten in de sorteering van elke dezer categorieën.

Het is verboden, aardappelen met een doormeter van minder dan 25 millimeter, voor de menschenvoeding te verkoopen.

*Art. 9.* Worden beschouwd als aardappelen bestemd voor de menschenvoeding, degene waarvan de andere bestemming (poters, veevoeder, nijverheidsgebruik, enz.) niet duidelijk blijkt, hetzij uit een geschreven verklaring van den verkoper op de factuur der levering, hetzij uit de documenten welke de verzendingen moeten vergezellen.

*Art. 10.* De aardappelen voor de menschenvoeding bestemd, mogen los of in verpakking uitgevoerd worden.

Het onverpakt uitvoeren mag slechts per spoor of per vaarttuig geschieden.

Voor de verpakking van deze aardappelen mag de uitvoerder alleen nieuwe verpakking gebruiken.

Wordt nochtans toegelaten, het gebruik van oude zakken (plata) die niet gelapt zijn en die geen vermelding aangaande een ander product dragen.

C. — *Uitvoer van pootaardappelen.*

Art. 11. De verzendingen van pootaardappelen, bestemd voor den uitvoer, zijn vergezeld van het contrôlecertificaat voorzien bij artikel 6 van dit besluit.

Dit contrôlecertificaat wordt slechts afgeleverd voor de verzendingen van pootaardappelen, welke gecontrôleerd en gelood zijn door de keuringscommissie voor plántaardappelen. Te dien einde mogen de beampten vermeld onder artikel 6 van dit besluit, de zakken voorzien van het loodje van dit organisme, opendoen en ze opnieuw looden.

D. — *Uitvoer van aardappelen bestemd voor veevoeder of voor een nijverheidsgebruik.*

Art. 12. De uitvoer van aardappelen bestemd voor veevoeder of voor een nijverheidsgebruik, is onderworpen aan dezelfde voorwaarden als deze van aardappelen bestemd voor de menschenvoeding, tenzij afwijkingen toe te staan in uitvoering van navolgend artikel 13.

E. — *Afwijkingen.*

Art. 13. Deze reglementeering, uitzondering gemaakt voor het 1° van artikel 8, wordt niet toegepast :

a) Op den uitvoer van aardappelen van allen aard, vallende onder het grensregime;

b) Op de aardappelen bestemd tot voorraad van de schepen, voor zoover de daartoe geleverde hoeveelheden de normale behoeften der bemanning en der passagiers van die schepen tijdens een overtocht niet te boven gaan, en deze aardappelen ondergebracht worden in een plaats, afgezonderd van de gewone koopwaren;

c) Op de aardappelverzendingen, waarvan het bruto gewicht niet grooter is dan 50 kilogram;

d) Op den doorvoer en den wederuitvoer van uitheemsche aardappelen, waarvan de oorspronkelijke verpakking ongeschonden is gebleven en klaarblijkend het kenteken van dezen vreemden oorsprong draagt.

Afwijkingen van de schikkingen voorzien bij de artikels 6, 7 en 12, alsook bij 2° en 3° van artikel 8 van dit besluit, mogen insgelijks in bepaalde gevallen toegestaan worden.

F. — *Beteugeling.*

Art. 14. De overtredingen van onderhavig besluit zullen opgespoord en vastgesteld worden overeenkomstig artikel 2 van voormeld koninklijk besluit n° 111, van 26 Februari 1935, gewijzigd bij voormeld koninklijk besluit n° 198, van 23 Augustus 1935.

Art. 15. Alwie aardappelen aanbiedt, uitstalt, te koop biedt, vervoert, in bezit houdt met het oog op den verkoop, of verkoopt, levert of uitvoert, in tegenstrijd met de bepalingen van dit besluit, zal gestraft worden overeenkomstig de artikelen 3, 4, 5 en 6 van bedoeld koninklijk besluit van 26 Februari 1935.

Art. 16. De voornoemde ministerieele besluiten van 11 Juni 1937 en 27 Augustus 1937 worden ingetrokken.

Koninklijk besluit van 15 Mei 1939

betreffende het tolltarief (Staatsblad, 28 Mei 1939, blz. 3673).

Met ingang van 1 Juni 1939 wordt de bij de wet van 8 Mei 1924 hoorende tabel van invoerrechten als volgt gewijzigd :

| N <sup>o</sup> s van het tar. | Goederen   | Invoerrechten |               | Coëff. van verhoog. | Toepasselijke rechten |
|-------------------------------|--|---------------|---------------|---------------------|-----------------------|
|                               |  | Maat-staf     | Bedrag        |                     |                       |
|                               |  | Maxim. tarief | Minim. tarief |                     |                       |
|                               |  | Fr. c.        | Fr. c.        |                     | Fr. c.                |
| Ex 225                        | Verduurzaamde vruchten, geheel, in deelen of in stukken, met of zonder toevoeging van suiker, elders niet genoemd :                              |               |               |                     |                       |
|                               | a) In recipiënten welke meer dan 3 kilogram wegen (1) :  |               |               |                     |                       |
|                               | 1. In zwavelwater of pekkel bewaard, of met zwaveligzuur gezwaveld, en uitsluitend bestemd tot het fabricereen van gekonfijte vruchten (2) ..... | —             | Vrij          | —                   | Vrij                  |
|                               | 2. Andere .....  | 100 k.        | 360,—         | 120,—               | 138,— (3)             |
|                               | b) In recipiënten welke 3 kilogram of minder wegen (1) .....   |               |               | Onveranderd.        |                       |

(1) Gezamenlijk gewicht van recipiënt en inhoud.  
 (2) Het genot van dit regime is aan de door den Minister van Financiën gestelde voorwaarden ondergeschikt.  
 (3) Met inbegrip van de door de wet van 23 Maart 1932 gevestigde anderhalve opdecime.

Koninklijk besluit van 20 Mei 1939

ter wijziging van het koninklijk besluit dd. 26 December 1938; betrekkelijk de heffing van speciale rechten bij de aflevering der invoervergunningen van zekere producten (Staatsblad, 24 Mei 1939, blz. 3588).

Worden opgeheven de speciale rechten voorzien bij het besluit dd. 26 December 1938, betrekkelijk de hierna vermelde producten :

- N° 468b van het tolltarief :
- Anders bereide vellen, niet genoemde :
1. Gansche huiden;
  2. Kernstukken;
  3. Afval en splitleder.

V. — NIJVERHEIDSWETGEVING.

Koninklijk besluit van 19 April 1939

tot goedkeuring van een reglement op het vervoer en het gebruik, in mobilisatietijd, van ruwe petroleum, haar bijproducten en afvalproducten (Staatsblad, 6 Mei 1939, blz. 3222).

VI. — ARBEIDSWETGEVING.

Koninklijk besluit van 15 April 1939

*houdende wijziging van de reglementeering in zake werkloosheid. Contrôle over en vergoeding van de arbeiders in het hotelbedrijf (Staatsblad, 5 Mei 1939, blz. 3203).*

---

Ministerieel besluit van 15 April 1939.

*Toezicht over de arbeiders in het hotelbedrijf. Wijzigingen aan artikel 4 van het ministerieel besluit van 29 Augustus 1934 (Staatsblad, 5 Mei 1939, blz. 3205).*

Ministerieel besluit van 24 April 1939.

*Mutaties. Toezicht van de bepalingen van artikel 52bis van het koninklijk besluit van 31 Mei 1933 houdende wijziging van het regime van de onvrijwillige werkloosheid (Staatsblad, 5 Mei 1939, blz. 3205).*

# DOORLOOPENDE MAANDSTATISTIEKEN

(Voor Inhoudstafel, zie op de laatste bladzijde van het Tijdschrift.)

## BEVOLKINGSSTATISTIEK VAN BELGIË.

Bron : Ministerie van Binnenlandsche Zaken — Centrale Dienst voor de Statistiek.

| TIJDVAK                       | Geboorten | Sterfgevallen | Geboorte-overschot | BINNEN- EN BUITENLANDSCHE TREK |           | Bevolking op het einde van het jaar | Aantal huwelijken |
|-------------------------------|-----------|---------------|--------------------|--------------------------------|-----------|-------------------------------------|-------------------|
|                               |           |               |                    | Immigratie                     | Emigratie |                                     |                   |
| 1934.....                     | 131.736   | 96.851        | 34.885             | 15.994                         | 18.486    | 8.275.552                           | 62.692            |
| 1935.....                     | 126.304   | 102.132       | 24.172             | 16.397                         | 16.240    | 8.299.940                           | 63.160            |
| 1936.....                     | 125.511   | 101.595       | 23.916             | 17.655                         | 13.510    | 8.330.959                           | 64.749            |
| 1937.....                     | 125.495   | 104.163       | 21.332             | 22.185                         | 14.199    | 8.361.220                           | 63.435            |
| 1938.....                     | 130.604   | 108.682       | 21.922             | 14.491                         | 16.110    | 8.386.553                           | 61.402            |
| 1938 Drie eerste maanden..... | 32.919    | 30.476        | 2.443              |                                |           |                                     | 10.892            |
| 1939 Drie eerste maanden..... | 33.375    | 37.780        | - 4.405 *          |                                |           |                                     | 9.995             |
| 1938 Augustus.....            | 11.124    | 8.012         | 3.112              |                                |           |                                     | 6.423             |
| September.....                | 10.520    | 7.825         | 2.695              |                                |           |                                     | 5.971             |
| October.....                  | 10.347    | 7.854         | 2.493              |                                |           |                                     | 5.458             |
| November.....                 | 10.312    | 8.374         | 1.938              |                                |           |                                     | 4.041             |
| Décember.....                 | 10.692    | 9.974         | 718                |                                |           |                                     | 4.839             |
| 1939 Januari.....             | 11.029    | 10.590        | 439                |                                |           |                                     | 3.358             |
| Februari.....                 | 6.658     | 13.189        | - 6.531 *          |                                |           |                                     | 4.380             |
| Maart.....                    | 11.688    | 14.001        | - 2.313 *          |                                |           |                                     | 2.257             |

(\*) Overschot der sterfgevallen op de geboorten.

## GELDMARKT.

### I. — DISCONTOVOET EN RENTESTAND VOOR BELEENINGEN (in %).

| TIJDVAK                       | OFFICIEEL RENTETARIEF VAN DE NATIONALE BANK |   |   | PARTICULIER DISCONTO | CALL MONEY | PROLONGATIERENTE (bij de Caisse Gén. de Rep. et de Dépôts) |             | PROLONGATIERENTE op Belgische fondsen ter Beurs van Brussel genoteerd (gemidd. jaarrente) |                |                           |                           |
|-------------------------------|---|---|---|----------------------|------------|--|-------------|---|----------------|---------------------------|---------------------------|
|                               | Disconto                                    |   | Voorschotten en beleeningen op Belgische overheidsfondsen |                      |            | Handelspapier  | in de markt | Contantwaarden  | Termijnwaarden | Eerste helft van de maand | Tweede helft van de maand |
|                               | Geaccepteerde wissels en warranten (2)      | Niet-geaccepteerde wissels en promessen (2) |   |                      |            |  |             |   |                |                           |                           |
| <b>Jaargemiddelden :</b>      |   |   |   |                      |            |  |             |   |                |                           |                           |
| 1937.....                     | 2,—   | 2,50  | 3,—   | 1,157                | 0,552      | 5,50   | 4,63        | —   |                |                           |                           |
| 1938.....                     | 2,61  | 3,20  | 3,70  | 2,386                | 0,760      | 5,82   | 4,96        | 4,57  |                |                           |                           |
| <b>Maandgemiddelden (1) :</b> |   |   |   |                      |            |  |             |   |                |                           |                           |
| 1938 Maart.....               | 2,—   | 2,50  | 3,—   | 1,625                | 0,50       | 5,50   | 4,50        | 3,73  | 4,13           |                           |                           |
| April.....                    | 2,—   | 2,50  | 3,—   | 1,50                 | 0,50       | 5,50   | 4,50        | 4,26  | 3,75           |                           |                           |
| Mei.....                      | 3,35 (3)                                    | 3,85 (3)                                    | 4,35 (3)  | —                    | —          | 6,—  | 6,—         | 6,23  | 10,97          |                           |                           |
| Juni.....                     | 3,—   | 3,50  | 4,—   | 3,25                 | 1,453      | 6,—  | 5,50        | 5,66  | 14,71          |                           |                           |
| Juli.....                     | 3,—   | 3,50  | 4,—   | 3,12                 | 1,102      | 6,—  | 5,—         | 4,72  | 4,49           |                           |                           |
| Augustus.....                 | 3,—   | 3,50  | 4,—   | 2,889                | 0,885      | 6,—  | 5,—         | 5,03  | 4,88           |                           |                           |
| September.....                | 3,—   | 3,50  | 4,—   | 3,255                | 1,038      | 6,—  | 5,—         | 7,60  | —              |                           |                           |
| October.....                  | 2,92 (4)                                    | 3,50  | 4,—   | 3,—                  | 0,865      | 6,—  | 5,—         | 4,38  | 3,36           |                           |                           |
| November.....                 | 2,50  | 3,50  | 4,—   | 2,008                | 0,518      | 6,—  | 5,—         | 4,40  | 4,02           |                           |                           |
| December.....                 | 2,50  | 3,50  | 4,—   | 2,213                | 0,50       | 6,—  | 5,—         | 3,66  | 4,—            |                           |                           |
| 1939 Januari.....             | 2,50  | 3,50  | 4,—   | 2,—                  | 0,50       | 6,—  | 5,—         | 3,52  | 4,07           |                           |                           |
| Februari.....                 | 2,50  | 3,50  | 4,—   | 1,98                 | 0,52       | 6,—  | 5,—         | 4,42  | 3,64           |                           |                           |
| Maart.....                    | 2,50  | 3,50  | 4,—   | 3,28                 | 1,06       | 6,—  | 5,—         | 4,—   | 4,79           |                           |                           |
| April.....                    | 3,28  | 4,28  | 4,78  | 4,28                 | 2,125      | 6,—  | 5,—         | 8,53  | 15,48          |                           |                           |
| Mei.....                      | 3,37  | 4,37  | 4,87  | 3,99                 | 2,203      | 6,87   | 5,87        | 6,87  | 5,16           |                           |                           |
| <b>Weekcijfers :</b>          |   |   |   |                      |            |  |             |   |                |                           |                           |
| 1939 Mei 1.....               | 4,—   | 5,—   | 5,50  | 5,—                  | 3,—        | 7,—  | 6,—         |   |                |                           |                           |
| 8.....                        | 4,—   | 5,—   | 5,50  | 5,—                  | 3,—        | 7,—  | 6,—         |   |                |                           |                           |
| 15.....                       | 3,— (5)                                     | 4,— (5)                                     | 4,50 (5)  | 3,25                 | 1,75       | 7,—  | 6,—         |   |                |                           |                           |
| 22.....                       | 3,—   | 4,—   | 4,50  | 3,125                | 1,75       | 7,—  | 6,—         |   |                |                           |                           |
| 30.....                       | 3,—   | 4,—   | 4,50  | 3,125                | 1,50       | 6,—  | 5,—         |   |                |                           |                           |

(1) Prolongatierente bij de « Caisse Générale de Reports et de Dépôts » : rente per eind van de maand; overige gegevens : maandgemiddelde.

(2) Tot en met 26 October 1938, gold het disconto voor accepten eveneens voor de bij een bank gedomiceerde niet-geaccepteerde wissels. Vanaf dezen datum geldt voor hen het disconto voor niet-geaccepteerde wissels. Sedert 2 Januari 1939, worden alle wissels getrokken ter gelegenheid van verkoopen op afbetaling tegen het maximum-tarief verdisconteerd.

(3) Van 1 tot 9 Mei, respectievelijk 2,25-3 %.

Van 10 tot 29 Mei, 4-4,50-5 %.

Vanaf 30 Mei, 3-3,50-4 %.

(4) Van 1 tot 26 October : 3 %; van 27 October tot 16 April 1939 : 2,5 %.

(5) Van 17 April tot 10 Mei, 4-5-5,50 %.

Vanaf 11 Mei, 3-4-4,50 %.

3

II. — RENTEVOET DER AANBESTEDINGEN VAN SCHATKISTCERTIFICATEN EN BONDS  
OP KORTEN TERMIJN (in %).

| TIJDVAK                                      | STAAT<br>(Certificaten op<br>3 maanden) |        | KOLONIE (1)<br>(3 maanden) |      | HERDISCONTEERING- EN WAARBORGINSTITUUT. |       |           |       | Regie<br>der<br>Telegrafen<br>en der<br>Telefonen<br>(Kasbons<br>op 3 maanden) |
|--|---|--------|----------------------------|------|---|-------|-----------|-------|--|
|  | van                                     | tot    | van                        | tot  | 2 maanden                               |       | 3 maanden |       |  |
|  |   |        |                            |      | van                                     | tot   | van       | tot   |  |
| <b>Jaarcijfers (uiterste rentevoeten) :</b>  |   |        |                            |      |   |       |           |       |  |
| 1937.....                                    | 0,45                                    | 1,905  | 0,485                      | 1,—  | 0,40                                    | 1,375 | 0,485     | 1,75  | —  |
| 1938.....                                    | 1,316                                   | 2,81   | 3,—                        | 3,25 | 1,375                                   | 1,75  | 1,625     | 1,70  | —  |
| <b>Maandcijfers (uiterste rentevoeten) :</b> |   |        |                            |      |   |       |           |       |  |
| 1938 Maart.....                              | 1,353                                   | 1,407  | —                          | —    | —                                       | —     | —         | —     | —  |
| April.....                                   | 1,437                                   | 1,645  | —                          | —    | —                                       | —     | —         | —     | —  |
| Mei.....                                     | 1,872                                   | —      | —                          | —    | —                                       | —     | —         | —     | —  |
| Juni.....                                    | 2,51                                    | 2,74   | —                          | —    | —                                       | —     | —         | —     | —  |
| Juli.....                                    | 2,25                                    | 2,75   | —                          | —    | —                                       | —     | —         | —     | —  |
| Augustus.....                                | 2,75                                    | 2,81   | 3,—                        | 3,25 | —                                       | —     | —         | —     | —  |
| September.....                               | 2,69                                    | 2,75   | —                          | —    | —                                       | —     | —         | —     | —  |
| October.....                                 | 2,18                                    | 2,6875 | —                          | —    | —                                       | —     | —         | —     | —  |
| November.....                                | 1,61                                    | 2,02   | —                          | —    | —                                       | —     | —         | —     | —  |
| December.....                                | 1,56                                    | 1,81   | —                          | —    | 1,65                                    | 1,75  | 1,70      | 1,875 | —  |
| 1939 Januari.....                            | 1,51                                    | 1,67   | —                          | —    | —                                       | —     | 1,63      | 1,625 | 1,96   |
| Februari.....                                | 1,48                                    | 1,54   | —                          | —    | —                                       | —     | —         | —     | —  |
| Maart.....                                   | 1,91                                    | 2,49   | —                          | —    | —                                       | —     | —         | —     | —  |
| April.....                                   | 2,49                                    | 2,50   | —                          | —    | —                                       | —     | —         | —     | —  |
| Mei.....                                     | 2,48                                    | 2,49   | —                          | —    | —                                       | —     | —         | —     | —  |
| <b>Recente aanbestedingen :</b>              |   |        |                            |      |   |       |           |       |  |
| 1939 7 April.....                            | —                                       | 2,50   | —                          | —    | —                                       | —     | —         | —     | —  |
| 14 —.....                                    | —                                       | 2,50   | —                          | —    | —                                       | —     | —         | —     | —  |
| 28 —.....                                    | —                                       | 2,49   | —                          | —    | —                                       | —     | —         | —     | —  |
| 5 Mei.....                                   | —                                       | 2,49   | —                          | —    | —                                       | —     | —         | —     | —  |
| 12 —.....                                    | —                                       | 2,48   | —                          | —    | —                                       | —     | —         | —     | —  |
| 19 —.....                                    | —                                       | 2,48   | —                          | —    | —                                       | —     | —         | —     | —  |
| 26 —.....                                    | —                                       | 2,48   | —                          | —    | —                                       | —     | —         | —     | —  |

(1) De vlottende schuld van de Kolonie bestaat gedeeltelijk uit Schatkistbons, uitgegeven door rechtstreeksche onderhandelingen of door middel van aanbesteding.

4

III. — RENTESTANDEN VOOR BANKDEPOSITO'S EN TEGOED TER ALGEMEENE SPAAR-  
EN LIJFRENTKAS.

Netto interestvoeten, in %.

| TIJDVAK                   | BANKEN. — Depositorrekeningen : |                                     |                                    |                 |                    |                   | ALGEM. SPAAR- EN LIJFRENTKAS<br>(tegoed op spaarboekjes) |                              |                            | NATON. MAATSCH.<br>VOOR KREDIET<br>AAN DE NIJVERHEID |                            |
|---------------------------|---------------------------------|-------------------------------------|------------------------------------|-----------------|--------------------|-------------------|--|------------------------------|----------------------------|--|----------------------------|
|                           | dadelijk<br>opvraag-<br>baar    | veertien-<br>daagsche<br>rekeningen | met vijftien<br>dagen<br>vooropzeg | op één<br>maand | op drie<br>maanden | op zes<br>maanden | tot<br>20.000 fr.  | 20.000<br>tot<br>100.000 fr. | méér<br>dan<br>100.000 fr. | op<br>één jaar                                       | op twee<br>jaar<br>en méér |
|                           |                                 |                                     |                                    |                 |                    |                   |  |                              |                            |  |                            |
| <b>Jaargemiddelde :</b>   |                                 |                                     |                                    |                 |                    |                   |  |                              |                            |  |                            |
| 1937.....                 | 0,50                            | 1,046                               | 1,02                               | 1,40            | 1,60               | 1,75              | 3,—  | 1,75                         | 1,25                       | 2,29   | 2,29                       |
| 1938.....                 | 0,50                            | 1,10                                | 1,16                               | 1,40            | 1,60               | 2,12              | 3,—  | 1,50                         | 0,50                       | 2,—  | 2,—                        |
| <b>Maandcijfers (1) :</b> |                                 |                                     |                                    |                 |                    |                   |  |                              |                            |  |                            |
| 1938 Maart.....           | 0,50                            | 1,05                                | 1,02                               | 1,40            | 1,60               | 1,75              | 3,—  | 1,50                         | 0,50                       | 2,—  | 2,—                        |
| April.....                | 0,50                            | 1,05                                | 1,02                               | 1,40            | 1,60               | 1,75              | 3,—  | 1,50                         | 0,50                       | 2,—  | 2,—                        |
| Mei.....                  | 0,50                            | 1,25                                | 1,02                               | 1,40            | 1,60               | 1,75              | 3,—  | 1,50                         | 0,50                       | 2,—  | 2,—                        |
| Juni.....                 | 0,50                            | 1,30                                | 1,18                               | 1,40            | 1,60               | 1,75              | 3,—  | 1,50                         | 0,50                       | 2,—  | 2,—                        |
| Juli.....                 | 0,50                            | 1,20                                | 1,18                               | 1,40            | 1,60               | 2,50              | 3,—  | 1,50                         | 0,50                       | 2,—  | 2,—                        |
| Augustus.....             | 0,50                            | 1,20                                | 1,18                               | 1,40            | 1,60               | 2,50              | 3,—  | 1,50                         | 0,55                       | 2,—  | 2,—                        |
| September.....            | 0,50                            | 1,20                                | 1,15                               | 1,40            | 1,60               | 2,50              | 3,—  | 1,50                         | 0,50                       | 2,—  | 2,—                        |
| October.....              | 0,50                            | 1,20                                | 1,15                               | 1,40            | 1,60               | 2,50              | 3,—  | 1,50                         | 0,50                       | 2,—  | 2,—                        |
| November.....             | 0,50                            | 1,20                                | 1,15                               | 1,40            | 1,60               | 2,50              | 3,—  | 1,50                         | 0,50                       | 2,—  | 2,—                        |
| December.....             | 0,50                            | 1,20                                | 1,15                               | 1,40            | 1,60               | 2,50              | 3,—  | 1,50                         | 0,50                       | 2,—  | 2,—                        |
| 1939 Januari.....         | 0,50                            | 1,20                                | 1,15                               | 1,40            | 1,60               | 2,50              | 3,—  | 1,50                         | 0,50                       | 2,—  | 2,—                        |
| Februari.....             | 0,50                            | 1,20                                | 1,15                               | 1,40            | 1,60               | 2,50              | 3,—  | 1,50                         | 0,50                       | 2,—  | 2,—                        |
| Maart.....                | 0,50                            | 1,15                                | 1,13                               | 1,40            | 1,60               | 2,50              | 3,—  | 1,50                         | 0,50                       | 2,—  | 2,—                        |
| April.....                | 0,50                            | 1,20                                | 1,15                               | 1,40            | 1,60               | 2,50              | 3,—  | 1,50                         | 0,50                       | 2,— (*)  | 2,— (*)                    |
| Mei.....                  | 0,50                            | 1,30                                | 1,18                               | 1,40            | 1,60               | 2,50              | 3,—  | 1,50                         | 0,50                       | 3,—  | 3,—                        |

(1) MAANDCIJFERS : Veertiendaagsche rekeningen : rentevoet van de « Caisse Générale de Reports et de Dépôts », derde en vierde week der maand; rekeningen dadelijk opvraagbaar, met vijftien dagen vooropzeg, en op 1, 3 en 6 maanden : gemiddelde rentevoeten der voornaamste credietinstellingen.

(\*) Sedert 10 Mei, rentevoeten gewijzigd als volgt : 3 pCt. netto.

# WISSELMARKT EN MARKT DER EDELE METALEN.

## I. — NOTEERINGEN VAN ED ELE METALEN TE LONDEN.

9

| DATUM                | Goud                                  |                                     | ZILVER                                 |                                | Verhouding<br>goud<br>zilver |
|----------------------|---------------------------------------|-------------------------------------|--|--------------------------------|------------------------------|
|                      | In sh. en p. per ons (1)<br>fijn goud | In franken per kg. (3)<br>fijn goud | In p. per ons (1)<br>voor 222/240 fijn | In franken (2) per kg.<br>fijn |                              |
| 1936 2 Januari ..... | 141/4                                 | 33.190,87                           | 22 3/8                                 | 473,38                         | 70,11                        |
| 1937 4 Januari ..... | 141/8                                 | 33.114,01                           | 21 1/4                                 | 447,49                         | 74,—                         |
| 1938 1 April .....   | 140/0 1/2                             | 33.098,59                           | 19                                     | 404,56                         | 81,81                        |
| 2 Mei .....          | 139/6 1/2                             | 33.206,13                           | 18 11/16                               | 400,63                         | 82,88                        |
| 1 Juni .....         | 140/7 1/2                             | 33.069,74                           | 18 15/16                               | 401,21                         | 82,42                        |
| 1 Juli .....         | 140/0                                 | 33.093,48                           | 18 15/16                               | 401,14                         | 82,50                        |
| 2 Augustus .....     | 141/8                                 | 33.052,80                           | 19 9/16                                | 411,19                         | 80,38                        |
| 1 September .....    | 143/0 1/2                             | 33.099,11                           | 19 1/4                                 | 401,29                         | 82,48                        |
| 3 October .....      | 144/8 1/2                             | 33.058,78                           | 19 1/2                                 | 401,33                         | 82,37                        |
| 2 November .....     | 146/1 (4)                             | 33.047,07                           | 19 1/2                                 | 397,41                         | 83,16                        |
| 1 December .....     | 148/6 1/2 (4)                         | 33.065,92                           | 20 1/16                                | 402,34                         | 82,18                        |
| 1939 3 Januari ..... | 150/0 1/2 (4)                         | 33.146,57                           | 21 1/8                                 | 420,44                         | 78,84                        |
| 1 Februari .....     | 148/7 1/2 (4)                         | 33.063,57                           | 19 15/16                               | 399,58                         | 82,75                        |
| 1 Maart .....        | 148/5 (4)                             | 33.225,99                           | 20 7/16                                | 412,19                         | 80,61                        |
| 1 April .....        | 148/6 (4)                             | 33.211,82                           | 20                                     | 402,97                         | 82,42                        |
| 1 Mei .....          | 148/6 (4)                             | 32.871,64                           | 20 3/16                                | 402,58                         | 81,65                        |
| 1 Juni .....         | 148/5 (4)                             | 32.811,44                           | 19 15/16                               | 397,09                         | 82,65                        |

- (1) 1 ons troy = 31,103481 gram.  
 (2) Berekend op grond van den pondenkoers te Brussel, den dag der noteering. Vanaf November 1938 op den koers van den belga te Londen, om 11 uur.  
 (3) Berekend op grond van den pondenkoers te Brussel, den dag van de noteering. Vanaf November 1938 geschiedde deze berekening op de basis van de « fixing »-noteering te Londen, om 11 uur, en op den koers van den belga te Londen, om hetzelfde uur.  
 (4) Koers van den « fixing » te Londen, om 11 uur.

## II. — CONTANTWISSELKOERSEN OP DE BEURS TE BRUSSEL.

10

| TIJDVAK            | LONDEN<br>1 £ = 46,6111 belg. | PARIS    | New-York (kabel)<br>1 \$ = 5,8996 belg. | AMSTERDAM<br>100 fl. = 401,5083 b. | ZURICH   | BERLIJN<br>100 Rm. = 237,946 b. | STOCKHOLM<br>100 Kr. = 267,6893 b. | OSLO<br>100 Kr. = 267,6893 b. | KOPENHAGEN<br>100 Kr. = 267,6893 b. | PRAAG<br>100 Kc. = 20,719 b. | MILAN<br>100 Lt. L. = 31,0492 b. | WARSHAU<br>100 Zl. = 112,056 b. | BUKAREST<br>100 lei = 5,9748 b. | LISSABON | MONTREAL |
|--------------------|-------------------------------|----------|---|------------------------------------|----------|---------------------------------|------------------------------------|-------------------------------|-------------------------------------|------------------------------|----------------------------------|---------------------------------|---------------------------------|----------|----------|
|                    |                               |          |   |                                    |          |                                 |                                    |                               |                                     |                              | (1)                              | (2)                             |                                 |          |          |
| Jaargemiddeld ..   | 29,2951                       | 23,9985  | 5,9252                                  | 326,2083                           | 135,9224 | 238,3191                        | 151,0473                           | 147,1945                      | 130,8009                            | 20,7233                      | 31,1857                          | 112,3291                        | 4,3699                          | 26,5989  | 5,9267   |
| 1937 .....         | 28,9306                       | 17,0488  | 5,9180                                  | 325,6103                           | 135,3787 | 237,7908                        | 149,1259                           | 145,3616                      | 129,1842                            | 20,5575                      | 31,1373                          | 111,6648                        | 4,3684                          | 26,2703  | 5,8877   |
| Maandgemiddeld ..  |                               |          |   |                                    |          |                                 |                                    |                               |                                     |                              |                                  |                                 |                                 |          |          |
| 1938 Maart .....   | 29,5340                       | 18,4980  | 5,9232                                  | 329,2157                           | 136,5539 | 238,4217                        | 152,1637                           | 148,3970                      | 131,8709                            | 20,7728                      | 31,1667                          | 111,9815                        | 4,37                            | 26,8098  | 5,9140   |
| April .....        | 29,5520                       | 18,4129  | 5,9341                                  | 329,6682                           | 136,4195 | 238,4697                        | 152,2987                           | 148,4576                      | 131,9050                            | 20,7021                      | 31,2179                          | 111,9974                        | 4,37                            | 26,8121  | 5,9043   |
| Mei .....          | 29,5021                       | 16,7583  | 5,9372                                  | 328,8424                           | 135,7050 | 238,5798                        | 151,1560                           | 148,2714                      | 131,7179                            | 20,6824                      | 31,2523                          | 111,9702                        | 4,37                            | 26,8171  | 5,8990   |
| Juni .....         | 29,2364                       | 16,4109  | 5,8990                                  | 326,3626                           | 134,9869 | 237,4726                        | 150,7521                           | 146,9048                      | 130,5274                            | 20,5324                      | 31,0299                          | 111,2321                        | 4,37                            | 26,5433  | 5,8351   |
| Juli .....         | 29,1407                       | 16,3588  | 5,9091                                  | 325,3568                           | 135,2189 | 237,4837                        | 150,2413                           | 146,4063                      | 130,1197                            | 20,4768                      | 31,0841                          | 111,0500                        | 4,37                            | 26,4616  | 5,8734   |
| Augustus .....     | 28,9260                       | 16,2011  | 5,9252                                  | 325,6216                           | 135,6368 | 237,6318                        | 149,1450                           | 145,2773                      | 129,2248                            | 20,4930                      | 31,1786                          | 111,3523                        | 4,37                            | 26,2614  | 5,9074   |
| September .....    | 28,4399                       | 15,9302  | 5,9281                                  | 319,8391                           | 134,0416 | 238,3489                        | 146,7152                           | 142,9068                      | 127,0364                            | 20,5018                      | 31,1790                          | 111,3489                        | 4,37                            | 25,8495  | 5,9000   |
| October .....      | 28,1938                       | 15,7669  | 5,9139                                  | 321,6655                           | 134,3598 | 236,9579                        | 145,2869                           | 141,6583                      | 125,9000                            | 20,4129                      | 31,1187                          | 111,3464                        | 4,37                            | 25,6102  | 5,8629   |
| November .....     | 27,8214                       | 15,5754  | 5,9137                                  | 321,3200                           | 133,9218 | 236,9026                        | 143,3321                           | 139,7986                      | 124,2224                            | 20,2911                      | 31,1049                          | 111,4013                        | 4,37                            | 25,2403  | 5,8701   |
| December .....     | 27,7277                       | 15,6298  | 5,9300                                  | 322,6733                           | 134,2512 | 238,0024                        | 142,8190                           | 139,2986                      | 123,8179                            | 20,3490                      | 31,2250                          | 112,1190                        | 4,36                            | 25,1800  | 5,8858   |
| 1939 Januari ..... | 27,6259                       | 15,6084  | 5,9205                                  | 320,9875                           | 133,6693 | 237,4364                        | 142,2561                           | 138,7986                      | 123,3455                            | 20,3086                      | 31,1410                          | 112,0784                        | —                               | 25,0564  | 5,8759   |
| Februari .....     | 27,7909                       | 15,7043  | 5,9307                                  | 318,0237                           | 134,4787 | 238,0137                        | 143,1562                           | 139,6235                      | 124,0940                            | 20,3470                      | 31,1865                          | 111,6975                        | —                               | 25,2110  | 5,9027   |
| Maart .....        | 27,8536                       | 15,7505  | 5,9437                                  | 315,6504                           | 134,4720 | 238,5304                        | 143,4898                           | 139,9480                      | 124,3674                            | —                            | 31,2647                          | 112,2489                        | —                               | 25,2739  | 5,9252   |
| April .....        | 27,8059                       | 15,7357  | 5,9409                                  | 315,6094                           | 133,2767 | 238,4097                        | 143,2578                           | 139,6944                      | 124,1528                            | —                            | 31,2603                          | 111,2941                        | —                               | 25,1706  | 5,9157   |
| Mei .....          | 27,5048                       | 15,5630  | 5,8750                                  | 314,8821                           | 132,0879 | 235,7619                        | 141,6600                           | 138,1733                      | 122,7921                            | —                            | 30,9192                          | 110,8842                        | —                               | 24,9271  | 5,8555   |
| Dagnoteeringen ..  |                               |          |   |                                    |          |                                 |                                    |                               |                                     |                              |                                  |                                 |                                 |          |          |
| 1939 Mei 1 .....   | 27,5150                       | 15,56875 | 5,88                                    | 312,70                             | 131,90   | 235,80                          | 141,675                            | 138,175                       | 122,80                              | —                            | 30,9358                          | —                               | —                               | 24,94    | 5,86     |
| 2 .....            | 27,5050                       | 15,56625 | 5,8745                                  | 313,—                              | 131,875  | 235,75                          | 141,65                             | 138,20                        | 122,75                              | —                            | 30,9358                          | 111,80                          | —                               | 24,90    | 5,85625  |
| 3 .....            | 27,50                         | 15,56    | 5,87425                                 | 313,65                             | 131,89   | 235,70                          | 141,66                             | 138,19                        | 122,80                              | —                            | 30,9166                          | —                               | —                               | 24,88    | 5,85125  |
| 4 .....            | 27,5075                       | 15,56375 | 5,87575                                 | 313,25                             | 131,90   | 235,775                         | 141,725                            | 138,20                        | 122,80                              | —                            | 30,9166                          | 110,—                           | —                               | 24,88    | 5,8525   |
| 5 .....            | 27,50                         | 15,5625  | 5,8760                                  | 313,60                             | 131,86   | 235,70                          | 141,675                            | 138,15                        | 122,70                              | —                            | 30,9837                          | 110,50                          | —                               | 24,88    | 5,8525   |
| 6 .....            | 27,50                         | 15,56    | 5,8745                                  | 314,275                            | 131,975  | 235,75                          | 141,66                             | 138,15                        | 122,775                             | —                            | 30,9119                          | 112,—                           | —                               | 24,88    | 5,84875  |
| 7 .....            | 27,50                         | 15,5590  | 5,8745                                  | 314,675                            | 131,925  | 235,75                          | 141,65                             | 138,16                        | 122,77                              | —                            | 30,9119                          | 112,—                           | —                               | 24,88    | 5,8525   |
| 8 .....            | 27,50125                      | 15,5590  | 5,8745                                  | 315,50                             | 132,15   | 235,75                          | 141,675                            | 138,16                        | 122,77                              | —                            | 30,9119                          | 112,—                           | —                               | 24,90    | 5,85125  |
| 9 .....            | 27,525                        | 15,57875 | 5,87875                                 | 315,40                             | 132,10   | 236,—                           | 141,78                             | 138,25                        | 122,875                             | —                            | 30,9119                          | 112,—                           | —                               | 24,98    | 5,8585   |
| 10 .....           | 27,5175                       | 15,57    | 5,8775                                  | 314,65                             | 131,96   | 235,85                          | 141,70                             | 138,25                        | 122,80                              | —                            | 30,9119                          | 112,10                          | —                               | 24,98    | 5,8575   |
| 11 .....           | 27,51                         | 15,5630  | 5,8750                                  | 316,10                             | 131,975  | 235,85                          | 141,68                             | 138,20                        | 122,80                              | —                            | 30,9358                          | 111,30                          | —                               | 24,93    | 5,8575   |
| 12 .....           | 27,5075                       | 15,56375 | 5,8750                                  | 316,10                             | 131,975  | 235,75                          | 141,65                             | 138,20                        | 122,82                              | —                            | 30,9119                          | 110,80                          | —                               | 24,96    | 5,85525  |
| 13 .....           | 27,505                        | 15,56625 | 5,87525                                 | 314,975                            | 132,075  | 235,75                          | 141,625                            | 138,175                       | 122,90                              | —                            | 30,9119                          | 112,50                          | —                               | 24,91    | 5,85875  |
| 14 .....           | 27,50                         | 15,56    | 5,87425                                 | 315,65                             | 132,075  | 235,75                          | 141,60                             | 138,175                       | 122,775                             | —                            | 30,9119                          | 111,—                           | —                               | 24,93    | 5,8575   |
| 15 .....           | 27,50                         | 15,56    | 5,8740                                  | 315,35                             | 132,14   | 235,75                          | 141,675                            | 138,15                        | 122,80                              | —                            | 30,9119                          | 110,75                          | —                               | 24,92    | 5,85375  |
| 16 .....           | 27,50                         | 15,5595  | 5,8735                                  | 315,45                             | 132,325  | 235,70                          | 141,63                             | 138,15                        | 122,85                              | —                            | 30,9119                          | 107,80                          | —                               | 24,94    | 5,85625  |
| 17 .....           | 27,5075                       | 15,56375 | 5,8745                                  | 315,65                             | 132,37   | 235,85                          | 141,65                             | 138,18                        | 122,80                              | —                            | 30,9119                          | 108,—                           | —                               | 24,96    | 5,86     |
| 18 .....           | 27,50                         | 15,56    | 5,8735                                  | 315,725                            | 132,30   | 235,725                         | 141,60                             | 138,15                        | 122,775                             | —                            | 30,9119                          | 110,75                          | —                               | 24,96    | 5,85875  |
| 19 .....           | 27,50                         | 15,56    | 5,8745                                  | 315,47                             | 132,375  | 235,70                          | 141,65                             | 138,125                       | 122,75                              | —                            | 30,9119                          | 110,50                          | —                               | 24,96    | 5,855    |
| 20 .....           | 27,50                         | 15,5595  | 5,8727                                  | 315,73                             | 132,375  | 235,675                         | 141,625                            | 138,125                       | 122,80                              | —                            | 30,9119                          | 110,50                          | —                               | 24,95    | 5,855    |
| 21 .....           | 27,50                         | 15,56    | 5,8725                                  | 315,725                            | 132,325  | 235,675                         | 141,625                            | 138,125                       | 122,725                             | —                            | 30,9119                          | 110,50                          | —                               | 24,95    | 5,8575   |

- (1) Italiaansche lira : noteering in uitvoering van het K. B. dd. 11 December 1935, art. 3.  
 (2) Zonder omzet.

III. — TERMIJNWISSELKOERSEN.

| TIJDVAK | AGIO (+) OF DISAGIO (—):          |                 |                   |                 |                   |  |                   |                 |                     |                 |                                       |         |    |       |         |
|---------|-----------------------------------|-----------------|-------------------|-----------------|-------------------|--|-------------------|-----------------|---------------------|-----------------|---------------------------------------|---------|----|-------|---------|
|         | 1 <sup>o</sup> ) IN BELGA, VOOR : |                 |                   |                 |                   | 2 <sup>o</sup> ) IN % VAN DEN CONTANTKOERS |                   |                 |                     |                 |                                       |         |    |       |         |
|         | 1 £                               |                 | 100 Fr. fr.       |                 | 1 \$              |  | 100 Ned. Guld.    |                 | 100 Zwitsersche fr. |                 | £                                     | Fr. fr. | \$ | N. G. | Zw. fr. |
|         | Bieden (acheteur)                 | Laten (vendeur) | Bieden (acheteur) | Laten (vendeur) | Bieden (acheteur) | Laten (vendeur)                            | Bieden (acheteur) | Laten (vendeur) | Bieden (acheteur)   | Laten (vendeur) | (Gemiddelde der bied- en laatkoersen) |         |    |       |         |

a) Wisselkoers op één maand.

|                    |         |         |         |         |          |          |         |         |         |         |         |       |       |       |       |
|--------------------|---------|---------|---------|---------|----------|----------|---------|---------|---------|---------|---------|-------|-------|-------|-------|
| 1938 Jaargem. .... | +0,0780 | +0,0895 | -0,0877 | -0,0781 | +0,0199  | +0,0200  | +1,1268 | +1,1744 | +0,5154 | +0,6751 | +0,29   | -0,49 | +0,34 | +0,35 | +0,44 |
| Maandgemiddelden:  |         |         |         |         |          |          |         |         |         |         |         |       |       |       |       |
| 1938 Maart .....   | +0,0531 | +0,0600 | -0,1652 | -0,1413 | +0,0121  | +0,0146  | +0,7912 | +1,0115 | +0,2963 | +0,4963 | +0,19   | -0,80 | +0,23 | +0,27 | +0,29 |
| April .....        | +0,0431 | +0,0542 | -0,1517 | -0,1539 | +0,0095  | +0,0150  | +0,6000 | +0,9300 | +0,2261 | +0,4522 | +0,16   | -0,83 | +0,21 | +0,23 | +0,25 |
| Mei .....          | +0,3936 | +0,4593 | +0,2379 | +0,1700 | +0,0954  | +0,0757  | +5,0615 | +3,5111 | +1,3538 | +0,5667 | +1,45   | +1,22 | +1,44 | +1,30 | +0,71 |
| Juni .....         | +0,1467 | +0,1719 | +0,0558 | +0,0759 | +0,0337  | +0,0332  | +2,2111 | +2,4647 | +0,9750 | +1,3035 | +0,54   | +0,40 | +0,57 | +0,73 | +0,84 |
| Juli .....         | +0,0821 | +0,0905 | -0,0071 | +0,0170 | +0,0190  | +0,0215  | +0,9818 | +1,2528 | +0,5565 | +0,9364 | +0,30   | -0,03 | +0,34 | +0,34 | +0,55 |
| Augustus .....     | +0,0800 | +0,0856 | -0,1037 | -0,0727 | +0,0147  | +0,0171  | +0,8235 | +0,9625 | +0,6870 | +1,0857 | +0,22   | -0,50 | +0,27 | +0,27 | +0,85 |
| September .....    | +0,1156 | +0,1090 | -0,0767 | +0,0606 | +0,0256  | +0,0229  | +1,3000 | +1,4273 | +0,8947 | +1,1600 | +0,39   | -0,43 | +0,41 | +0,43 | +0,77 |
| October .....      | +0,0180 | +0,0232 | -0,1453 | -0,1131 | +0,0087  | +0,0105  | +0,4286 | +0,7100 | +0,2545 | +0,3818 | +0,07   | -0,82 | +0,15 | +0,18 | +0,24 |
| November .....     | +0,0012 | +0,0023 | -0,0762 | -0,0600 | +0,0048  | +0,0061  | +0,3136 | +0,4000 | +0,1250 | +0,2750 | +0,006  | -0,44 | +0,09 | +0,11 | +0,15 |
| December .....     | +0,0211 | +0,0271 | +0,0027 | +0,0105 | +0,0117  | +0,0142  | +0,6389 | +0,8357 | —       | —       | +0,09   | +0,09 | +0,24 | +0,22 | +0,23 |
| 1939 Januari ..... | -0,0063 | -0,0032 | -0,0108 | -0,0063 | +0,0072  | +0,0079  | +0,3841 | +0,4962 | —       | —       | -0,02   | -0,02 | +0,13 | +0,14 | —     |
| Februari .....     | +0,0120 | +0,0169 | -0,0021 | -0,0050 | +0,0075  | +0,0056  | +0,3875 | +0,2531 | —       | —       | +0,05   | -0,05 | +0,11 | +0,10 | —     |
| Maart .....        | +0,1878 | +0,1850 | +0,0947 | +0,0953 | +0,0444  | +0,0448  | +2,2556 | +2,0727 | —       | —       | +0,67   | +0,60 | +0,70 | +0,69 | —     |
| April .....        | +0,3591 | +0,3575 | +0,1625 | +0,1794 | +0,0864  | +0,0246  | +3,5000 | +1,3000 | —       | —       | +0,4500 | +1,29 | +1,09 | +0,93 | +0,76 |
| Mei .....          | +0,0755 | +0,0753 | +0,0479 | +0,0359 | +0,0244  | +0,0209  | +1,4600 | +1,1062 | —       | —       | +0,6000 | +0,27 | +0,27 | +0,39 | +0,41 |
| Dagnoteeringen:    |         |         |         |         |          |          |         |         |         |         |         |       |       |       |       |
| 1939 Mei 1.....    | +0,200  | —       | +0,09   | —       | +0,040   | —        | +2,40   | —       | —       | —       | +0,73   | +0,58 | +0,68 | +0,77 | —     |
| 2.....             | +0,180  | +0,22   | +0,10   | —       | +0,056   | —        | +2,40   | —       | —       | —       | +0,73   | +0,64 | +0,95 | +0,77 | —     |
| 3.....             | —       | +0,15   | —       | —       | —        | —        | —       | —       | —       | —       | +0,55   | —     | —     | —     | —     |
| 4.....             | +0,120  | —       | +0,06   | +0,08   | +0,044n. | +0,044n. | +1,60n. | +1,60n. | —       | —       | +0,44   | +0,45 | +0,75 | +0,51 | —     |
| 5.....             | +0,120  | —       | —       | —       | —        | —        | —       | —       | —       | —       | +0,44   | —     | —     | —     | —     |
| 6.....             | +0,100  | —       | —       | +0,06   | +0,026   | +0,032   | +1,40   | +1,80   | —       | —       | +0,36   | +0,39 | +0,49 | +0,51 | —     |
| 7.....             | +0,100  | —       | —       | +0,055  | —        | +0,040   | +1,40   | +1,80   | —       | —       | +0,38   | +0,35 | +0,68 | +0,51 | —     |
| 8.....             | —       | +0,11   | —       | —       | —        | —        | —       | —       | —       | —       | +0,29   | +0,32 | +0,20 | +0,76 | —     |
| 9.....             | —       | +0,08   | —       | —       | +0,05    | +0,012n. | +2,40n. | +2,40n. | —       | —       | +0,29   | +0,32 | +0,20 | +0,76 | —     |
| 10.....            | +0,060  | +0,07   | —       | +0,045  | —        | +0,026   | —       | +1,40   | —       | —       | +0,24   | +0,29 | +0,44 | +0,44 | —     |
| 11.....            | +0,080  | +0,09   | +0,03   | —       | +0,020   | —        | +1,10   | —       | —       | —       | +0,31   | +0,19 | +0,34 | +0,35 | —     |
| 12.....            | +0,080  | +0,065  | —       | +0,04   | —        | +0,020   | —       | +1,10   | —       | —       | +0,23   | +0,26 | +0,34 | +0,32 | —     |
| 13.....            | +0,065  | —       | —       | +0,04   | —        | +0,020   | —       | +1,10   | —       | —       | +0,24   | +0,26 | +0,34 | +0,32 | —     |
| 15.....            | +0,050  | +0,06   | —       | +0,03   | —        | +0,018   | —       | +1,10   | —       | —       | +0,20   | +0,19 | +0,31 | +0,32 | —     |
| 16.....            | —       | +0,045  | —       | +0,025  | —        | +0,016   | —       | +0,90   | —       | —       | +0,16   | +0,16 | +0,27 | +0,28 | —     |
| 17.....            | +0,035  | +0,04   | —       | +0,02   | —        | +0,013   | —       | +0,80   | —       | —       | +0,14   | +0,13 | +0,22 | +0,25 | —     |
| 19.....            | —       | +0,035  | —       | +0,015  | +0,010   | +0,012   | —       | +0,60   | —       | —       | +0,13   | +0,10 | +0,19 | +0,19 | —     |
| 20.....            | +0,040  | —       | —       | +0,015  | +0,011   | —        | —       | +0,60   | —       | —       | +0,15   | +0,10 | +0,19 | +0,19 | —     |
| 22.....            | +0,045  | —       | +0,015  | —       | +0,011   | —        | +0,60   | —       | —       | —       | +0,16   | +0,10 | +0,19 | +0,19 | —     |
| 23.....            | +0,050  | —       | —       | —       | —        | —        | —       | —       | —       | —       | +0,18   | —     | —     | —     | —     |
| 24.....            | +0,055  | +0,06   | +0,02   | —       | +0,014   | —        | +0,60   | —       | —       | —       | +0,21   | +0,13 | +0,24 | +0,19 | —     |
| 25.....            | +0,045  | +0,055  | —       | +0,03   | —        | +0,018   | +0,70   | +0,90   | —       | —       | +0,18   | +0,19 | +0,31 | +0,25 | —     |
| 26.....            | +0,040  | +0,05   | +0,02   | +0,03   | —        | +0,016   | +0,70   | —       | +0,60   | —       | +0,16   | +0,16 | +0,27 | +0,22 | +0,45 |
| 30.....            | +0,037  | +0,0425 | —       | +0,02   | —        | +0,015   | —       | +0,60   | —       | —       | +0,14   | +0,13 | +0,26 | +0,19 | —     |
| 31.....            | +0,0275 | +0,0325 | —       | +0,02   | —        | +0,012   | —       | +0,60   | —       | —       | +0,11   | +0,13 | +0,20 | +0,19 | —     |

b) Wisselkoers op drie maanden.

|                    |         |         |         |         |          |          |         |         |         |         |         |        |       |       |       |
|--------------------|---------|---------|---------|---------|----------|----------|---------|---------|---------|---------|---------|--------|-------|-------|-------|
| Jaargemiddelden:   |         |         |         |         |          |          |         |         |         |         |         |        |       |       |       |
| 1937.....          | +0,0036 | +0,0084 | -0,6187 | -0,5950 | +0,0118  | +0,0131  | +0,5987 | +0,6951 | +0,0645 | +0,2669 | +0,02   | -2,53  | +0,21 | +0,20 | +0,12 |
| 1938.....          | +0,2544 | +0,2607 | -0,2306 | -0,2169 | +0,0599  | +0,0624  | +3,4801 | +3,6135 | +1,2580 | +1,4783 | +0,89   | -1,31  | +1,03 | +1,09 | +1,01 |
| Maandgemiddelden:  |         |         |         |         |          |          |         |         |         |         |         |        |       |       |       |
| 1938 Maart .....   | +0,1508 | +0,1623 | -0,4295 | -0,4056 | +0,0374  | +0,0392  | +2,3895 | +2,8769 | +0,7407 | +1,1111 | +0,53   | -2,26  | +0,65 | +0,80 | +0,68 |
| April .....        | +0,1500 | +0,1779 | -0,3544 | -0,3300 | +0,0361  | +0,0426  | +2,4867 | +2,8133 | +0,6522 | +0,9652 | +0,55   | -1,86  | +0,66 | +0,80 | +0,59 |
| Mei .....          | +0,9309 | +0,8553 | +0,3900 | +0,2344 | +0,1751  | +0,1672  | +9,9539 | +8,2000 | +2,9385 | +1,7000 | +3,03   | +2,01  | +2,88 | +2,76 | +1,71 |
| Juni .....         | +0,4462 | +0,4736 | +0,1209 | +0,1590 | +0,0945  | +0,1011  | +5,7917 | +6,4093 | +2,2118 | +2,8095 | +1,57   | +0,85  | +1,66 | +1,87 | +1,86 |
| Juli .....         | +0,3177 | +0,3277 | -0,0271 | -0,0055 | +0,0691  | +0,0735  | +4,0770 | +4,3684 | +1,4174 | +1,8000 | +1,11   | -0,10  | +1,21 | +1,29 | +1,19 |
| Augustus .....     | +0,3382 | +0,3700 | -0,2065 | -0,1532 | +0,0776  | +0,0831  | +4,4250 | +4,5588 | +1,9040 | +2,3200 | +1,22   | -1,11  | +1,36 | +1,39 | +1,56 |
| September .....    | +0,4395 | +0,4459 | -0,1556 | -0,1620 | +0,0988  | +0,0969  | +5,4308 | +5,6333 | +1,8737 | +2,2364 | +1,56   | -1,11  | +1,65 | +1,73 | +1,53 |
| October .....      | +0,0960 | +0,1085 | -0,3725 | -0,3662 | +0,0312  | +0,0411  | +1,8909 | +2,4842 | +0,8056 | +1,0625 | +0,36   | -2,34  | +0,61 | +0,68 | +0,70 |
| November .....     | +0,0291 | +0,0330 | -0,2408 | -0,2237 | +0,0233  | +0,0254  | +1,2538 | +1,3833 | +0,5000 | +0,8750 | +0,11   | -1,40  | +0,41 | +0,41 | +0,51 |
| December .....     | +0,0983 | +0,1064 | -0,0074 | -0,0055 | +0,0474  | +0,0480  | +2,3588 | +2,5105 | —       | —       | +0,37   | -0,006 | +0,80 | +0,75 | —     |
| 1939 Januari ..... | +0,0139 | +0,0125 | -0,0487 | -0,0303 | +0,0266  | +0,0270  | +1,4125 | +1,4600 | +0,6000 | +1,10   | +0,05   | -0,25  | +0,45 | +0,45 | +0,60 |
| Februari .....     | +0,0707 | +0,0479 | -0,0162 | -0,0274 | +0,0285  | +0,0238  | +1,2136 | +0,7633 | —       | —       | +0,21   | -0,14  | +0,44 | +0,31 | —     |
| Maart .....        | +0,5859 | +0,5611 | +0,2884 | +0,2693 | +0,1411  | +0,1246  | +6,7176 | +6,3687 | —       | —       | +2,06   | +1,77  | +2,22 | +2,07 | —     |
| April .....        | +0,7692 | +0,6356 | +0,4740 | +0,2697 | +0,1676  | +0,0808  | +8,600  | +3,9200 | —       | —       | +1,3500 | +2,53  | +2,36 | +2,09 | +1,98 |
| Mei .....          | +0,2355 | +0,2564 | +0,1096 | +0,1080 | +0,0728  | +0,0661  | +4,0556 | +3,2625 | +1,2000 | +1,6000 | +0,89   | +0,70  | +1,18 | +1,16 | +1,06 |
| Dagnoteeringen:    |         |         |         |         |          |          |         |         |         |         |         |        |       |       |       |
| 1939 Mei 1.....    | +0,47   | +0,48   | +0,23   | —       | +0,13    | —        | +6,40   | —       | —       | —       | +1,73   | +1,48  | +2,21 | +2,05 | —     |
| 2.....             | +0,46   | +0,48   | +0,23   | —       | +0,13    | —        | +6,40   | —       | —       | —       | +1,71   | +1,48  | +2,21 | +1,92 | —     |
| 3.....             | —       | +0,34   | —       | —       | —        | —        | —       | —       | —       | —       | +1,24   | —      | —     | —     | —     |
| 4.....             | +0,34   | +0,36   | +0,16   | +0,20   | +0,134n. | +0,134n. | +3,40n. | +3,40n. | —       | —       | +1,27   | +1,16  | +2,28 | +1,09 | —     |
| 5.....             | +0,34   | +0,37   | —       | —       | —        | —        | —       | —       | —       | —       | +1,29   | —      | —     | —     | —     |
| 6.....             | +0,295  | +0,31   | —       | +0,16   | —        | +0,092   | —       | +4,60   | —       | —       | +1,10   | +1,03  | +1,57 | +1,47 | —     |
| 8.....             | +0,31   | +0,32   | —       | +0,18   | +0,086   | +0,092   | —       | +4,60   | —       | —       | +1,15   | +1,16  | +1,52 | +1,46 | —     |
| 9.....             | +0,26   | +0,27   | —       | +0,13   | +0,034n. | +0,034n. | +6,80n. | +6,80n. | —       | —       | +0,96   | +0,84  | +0,58 | +2,16 | —     |
| 10.....            | +0,20   | +0,21   | —       | +0,11   | —        | +0,066   | —       | +3,10   | —       | —       | +0,75   | +0,71  | +1,12 | +0,95 | —     |
| 11.....            | +0,245  | +0,255  | +0,10   | —       | +0,07    | —        | +3,40   | —       | —       |         |         |        |       |       |       |



# KAPITAALMARKT.

## I. — NOTEERINGEN VAN ENKELE PUBLIEKE FONDSEN (\*) (VERGELIJKENDE TABEL).

14

| AARD DER EFFECTEN  | Noteering<br>voor | NOTEERING PER   |               |                |
|--|-------------------|-----------------|---------------|----------------|
|  |                   | 3 April<br>1939 | 1 Mei<br>1939 | 1 Juni<br>1939 |
| <b>A. — Binnenlandsche schuld.</b>   |                   |                 |               |                |
| <b>I. — RECHTSTREEKSCHE BELGISCHE STAATSSCHULD (Rente bij te rekenen).</b>                               |                   |                 |               |                |
| 2 1/2 % Schuld .....   | 100,—             | 55,75           | 55,50         | 56,75          |
| 3 % Schuld, 2 <sup>e</sup> reeks .....   | 100,—             | 68,25           | 68,50         | 69,50          |
| 3 1/2 % Schuld 1937 .....  | 100,—             | 76,75           | 76,25         | 76,50          |
| Geünificeerde 4 % Schuld, 1 <sup>ste</sup> reeks .....   | 100,—             | 86,50           | 85,25         | 85,25          |
| Geünificeerde 4 % Schuld, 2 <sup>e</sup> reeks .....   | 100,—             | 86,50           | 85,25         | 85,25          |
| 2 1/2 % Schatkistbons op 5 jaar 1937 .....   | 100,—             | 99,50           | 99,50         | 99,50          |
| 4 % Lotenleening van 1932 .....  | 625,—             | 482,—           | 474,—         | 490,—          |
| 4 % Lotenleening van 1933 .....  | 1.050,—           | 980,—           | 960,—         | 981,—          |
| Lotenleening (voorloopige getuigschriften) 1938 (2) .....  | 500,—             | 450,—           | 442,—         | 458,—          |
| <b>II. — INDIRECTE STAATSSCHULD EN DOOR DEN STAAT GEWAARBORDE SCHULD (Rente bij te rekenen)</b>          |                   |                 |               |                |
| 4 % Lotenleening der Vervoeste Gewesten 1921 .....   | 250,—             | 212,50          | 207,—         | 212,50         |
| 4 % Lotenleening der Vervoeste Gewesten 1922 .....   | 282,50            | 230,50          | 227,—         | 235,—          |
| 4 % Lotenleening der Vervoeste Gewesten 1923 .....   | 625,—             | 479,—           | 469,—         | 476,—          |
| 6 % preferente aandelen van de Nationale Maatschappij der Belgische Spoorwegen (Zwitserse snede) .....   | 500,—             | 521,—           | 513,—         | 532,—          |
| 6 % preferente aandelen van de Nationale Maatschappij der Belgische Spoorwegen (Nederlandse snede) ..... | 500,—             | 519,—           | 513,—         | 534,—          |
| 4 % preferente aandelen van de Nationale Maatschappij der Belgische Spoorwegen (Belgische snede) .....   | 500,—             | 429,—           | 426,—         | 425,—          |
| (*) 3 % Nationale Maatschappij van Buurtspoorwegen, coupon Januari-Juli .....                            | 100,—             | 61,—            | 60,50         | 60,85          |
| 4 1/4 % Intercommunale Maatschappij van den Linker Schelde-Oever (IMALSO) .....                          | 100,—             | 85,40           | 84,50         | (3) 86,50      |
| 4 % Nationale Maatschappij voor Waterdistributie .....   | 100,—             | (6) 83,75       | 84,—          | 84,—           |
| <b>III. — RECHTSTREEKSCHE KOLONIALE SCHULD.</b>  |                   |                 |               |                |
| Renteloos : Belgisch Congo, Lotenleening 1888 .....  | 100,—             | 144,50          | 147,—         | 146,—          |
| <i>Rente bij te rekenen :</i>  |                   |                 |               |                |
| 2 1/2 % Koloniale Schuld 1887 .....  | 100,—             | 65,50           | 59,—          | 59,—           |
| 3 % Koloniale Schuld 1904 .....  | 100,—             | 64,50           | 63,75         | 64,—           |
| 4 % Koloniale Schuld 1906 .....  | 100,—             | 81,10           | 82,—          | 82,50          |
| 4 % Koloniale Schuld 1936 .....  | 100,—             | 81,25           | 82,—          | 82,90          |
| (*) 3 1/2 % Koloniale Schuld 1937 .....  | 100,—             | 71,—            | 72,—          | 72,50          |
| <b>IV. — DOOR DE KOLONIE GEWAARBORDE SCHULD (Rente bij te rekenen).</b>                                  |                   |                 |               |                |
| 6 % Congo Supérieur aux Grands Lacs (met recht tot omwisseling) (I) .....                                | 500,—             | 675,—           | 666,—         | 733,—          |
| 4 % Congo Supérieur aux Grands Lacs (zonder recht tot omwisseling) .....                                 | 500,—             | 408,—           | 406,—         | 418,—          |
| (*) 4 % Vervoer te water (Unatra), Winstbedeelende obligatiën .....                                      | 500,—             | 490,—           | (3) 470,—     | 511,—          |
| (*) 4 % Kivu (Spoorweg), kapitaal .....  | 1.000,—           | 785,—           | 775,—         | 830,—          |
| (*) 4 % Buurtspoorwegen van Congo, pref. ....  | 500,—             | 410,—           | 385,—         | 413,—          |
| <b>V. — PROVINCIËN EN GEMEENTEN.</b>   |                   |                 |               |                |
| <i>Rente bij te rekenen :</i>  |                   |                 |               |                |
| (*) 4 1/2 % Gemeentekrediet 1871 tot 1879 .....  | 100,—             | 104,25          | 104,25        | (6) 102,25     |
| (*) 3 % " " 1886 tot 1911 .....  | 100,—             | 74,05           | 74,—          | 74,—           |
| (*) 4 % " " 1912 tot 1918 .....  | 100,—             | 80,—            | 77,55         | 79,95          |
| 4 % " " 1927 tot 1929 .....  | 100,—             | 81,30           | 80,25         | 81,25          |
| 4 % " " 1931 (Januari-Juli) .....  | 100,—             | 81,30           | 80,50         | 81,95          |
| 4 % " " 1932 .....   | 100,—             | 81,30           | 79,75         | 80,15          |
| 4 % " " 1937 .....   | 100,—             | 81,05           | 81,—          | 81,35          |
| 4 % Kasbons Gemeentekrediet 1934, terugbetaalbaar à 103 % .....  | 100,—             | 98,25           | 97,—          | 100,—          |
| 4 % " " 1938, " " 100 % .....  | 100,—             | 94,—            | 92,10         | 94,45          |
| 4 % Gemeentekrediet, 1938, Lotenleening (voorloopige getuigschriften) .....                              | 500,—             | 480,—           | 487,—         | 487,—          |
| <i>Rente in de notering begrepen :</i>   |                   |                 |               |                |
| 3 % Provincie Antwerpen 1891 .....   | 100,—             | (6) 72,—        | 74,—          | 72,—           |
| 4 % Provincie Oost-Vlaanderen 1936 .....   | 100,—             | 81,25           | 79,25         | 83,50          |
| 4 % Stad Antwerpen 1930 (Januari-Juli) .....   | 100,—             | 79,—            | 77,50         | 81,30          |
| 4 % " " 1933, terugbetaalbaar à 103 % .....  | 100,—             | 96,25           | 94,95         | 98,05          |
| 4 % " " 1936 (coupon 31 December) .....  | 100,—             | 79,—            | 75,50         | 79,70          |
| 4 % " " 1937 .....   | 100,—             | (4) 83,—        | 79,05         | 80,40          |
| 4 % Brussel 1930 .....   | 100,—             | 79,—            | 76,—          | 80,30          |
| 4 % Brussel 1936, terugbetaalbaar à 103 % .....  | 100,—             | 92,05           | 93,70         | 96,95          |
| 4 % Brussel 1938 .....   | 100,—             | 91,05           | 93,05         | 95,90          |
| 4 % Gent 1929 .....  | 100,—             | 80,30           | 78,30         | 81,30          |
| 4 % Gent 1936 .....  | 100,—             | 79,30           | (3) 76,—      | 78,35          |
| 4 1/2 % Luik 1917 .....  | 100,—             | 89,50           | 88,50         | 92,—           |
| 4 % Luik 1919 .....  | 100,—             | 80,75           | 78,50         | 82,20          |
| 4 % Luik 1929 .....  | 100,—             | 82,—            | 76,85         | 81,65          |
| 4 % Luik 1937 .....  | 100,—             | 80,25           | (3) 78,—      | 81,25          |
| <i>Lotenleeningen. — Rente in de notering begrepen :</i>   |                   |                 |               |                |
| 2 1/2 % Antwerpen 1887, terugbetaalbaar à 110 .....  | 100,—             | 76,25           | 72,—          | 76,25          |
| 2 % Antwerpen 1903, terugbetaalbaar à 110 .....  | 100,—             | (4) 62,125      | 61,50         | (4) 63,25      |
| 2 1/2 % Brussel 1902, terugbetaalbaar à 110 .....  | 100,—             | 70,—            | 68,375        | 70,25          |
| 2 1/2 % Brussel 1905, terugbetaalbaar à 110 .....  | 100,—             | (3) 59,50       | (4) 60,—      | 62,50          |
| (*) 2 % Kanaal en Zeevaartinstellingen van Brussel 1897 .....  | 100,—             | 60,25           | (3) 58,50     | 60,25          |
| 2 % Gent 1896 .....  | 100,—             | 59,375          | 59,—          | 60,—           |
| 2 % Luik 1897 .....  | 100,—             | 58,25           | 56,75         | 59,75          |
| <b>B. — Buitenlandsche Staatsschuld.</b>   |                   |                 |               |                |
| <b>I. — LEENINGEN IN \$.</b>   |                   |                 |               |                |
| 6 % Belgische Schuld 1955 .....  | 100 \$            | 102             | 101 1/8       | 103 1/4        |
| 6 1/2 % Belgische Schuld 1949 .....  | 100 \$            | 103 7/8         | 104 3/8       | 106 3/4        |
| 7 % Belgische Schuld 1955 .....  | 100 \$            | 111,—           | 110 1/4       | 112 1/2        |
| <b>II. — LEENINGEN IN £.</b>   |                   |                 |               |                |
| 4 % Leening 1936 .....   | 100 £             | 89,69           | 85 7/8        | 87 5/8         |
| 4 % Leening 1937 .....   | 100 £             | 89,25           | 87 1/8        | 89,—           |
| <b>III. — LEENINGEN IN FRANSCHE FRANKEN.</b>   |                   |                 |               |                |
| 5 1/2 % Buitenlandsche leening 1932 (Fransche goudfranken) .....   | 1.000 F.fr.       | 2.600,—         | 2.600,—       | 2.589,—        |
| 5 1/2 % Buitenlandsche leening 1934 (Fransche goudfranken) .....   | 1.000 F.fr.       | 2.614,83        | 2.613,—       | 2.614,50       |
| 5 % Buitenlandsche leening conversie 1934 .....  | 1.000 F.fr.       | 907,—           | 900,—         | 896,—          |
| <b>IV. — LEENINGEN IN NEDERLANDSCHE GULDENS.</b>   |                   |                 |               |                |
| 3 1/2 % Leening 1937 .....   | 100 N.G.          | 90 7/8          | 88 1/2        | 86,—           |

(\*) Over 't algemeen genieten de coupons der leeningen vrijdom van belasting, deze welke aan de belasting van 2 pct. zijn onderworpen, zijn met een sterretje geteekend.  
 (1) Interest tot 4 pct. gewaarborgd.  
 (2) Huidige rentevoet 3 1/2 pct.; vanaf het elfde jaar zal de interest op 4 pct. gebracht worden.  
 (3) Gewijzigde notering: geboden (argent)  
 (4) Tegen deze notering werden de koopers niet of slechts gedeeltelijk voldaan  
 (5) Tegen deze notering werden de verkoopers niet of slechts gedeeltelijk voldaan.  
 (6) Gewijzigde notering: papier.

## II. — MAANDELIJSCHE INDEXCIJFERS VAN DE BEURS TE BRUSSEL.

| DATUM | VASTRENDERENDE FONDSSEN (30) |   |                                  |                                     |                                 | NIET - VASTRENDERENDE FONDSSEN (120) |  |  |                             |                                    |                       |                  |                  |                      |                                 |                                     |                   |
|-------|------------------------------|---|----------------------------------|-------------------------------------|---------------------------------|--------------------------------------|--|--|-----------------------------|------------------------------------|-----------------------|------------------|------------------|----------------------|---------------------------------|-------------------------------------|-------------------|
|       | Algemeen indexcijfer         | Recht- en onrechtstr. Belgische Staatslening. | Provincie- en gemeente- leningen | 4 % Obligaties<br>17,25 % belasting | 6 % Obligaties<br>belastingvrij | Algemeen indexcijfer                 | Verzekeringen, banken en financieele instelling. | Onroerende goederen, hypotheeken en hotelwezen | Tramwegen<br>Buurtpoorwegen | Tramwegen en electric.<br>(Ymstra) | Gas- en electriciteit | Metaalnijverheid | Steenkolenuijnen | Zink, lood en mijnen | Glas- en spiegelglas- fabrieken | Textielnijverheid en zijdefabrieken | Koloniale waarden |

## Indexcijfer op basis van de notering der vorige maand.

|                  |     |     |     |     |     |     |     |     |     |     |     |     |     |     |     |     |     |     |
|------------------|-----|-----|-----|-----|-----|-----|-----|-----|-----|-----|-----|-----|-----|-----|-----|-----|-----|-----|
| 1939 1 Mei ..... | 99  | 99  | 98  | 98  | 99  | 98  | 98  | 97  | 99  | 95  | 97  | 105 | 96  | 92  | 92  | 99  | 96  | 99  |
| 1 Juni .....     | 101 | 101 | 102 | 101 | 102 | 107 | 102 | 103 | 102 | 102 | 105 | 117 | 119 | 103 | 109 | 102 | 104 | 102 |

## Indexcijfer op basis van de notering op 3 Januari 1923.

|                      |     |     |     |     |     |    |    |    |    |    |    |    |     |    |    |    |    |    |
|----------------------|-----|-----|-----|-----|-----|----|----|----|----|----|----|----|-----|----|----|----|----|----|
| 1938 1 April .....   | 123 | 124 | 135 | 142 | 104 | 34 | 27 | 25 | 28 | 21 | 52 | 61 | 101 | 21 | 53 | 24 | 27 | 29 |
| 2 Mei .....          | 124 | 122 | 138 | 142 | 105 | 37 | 28 | 28 | 29 | 22 | 55 | 71 | 117 | 24 | 58 | 26 | 29 | 33 |
| 1 Juni .....         | 121 | 120 | 131 | 141 | 104 | 36 | 27 | 26 | 29 | 22 | 53 | 70 | 114 | 22 | 57 | 25 | 28 | 31 |
| 1 Juli .....         | 121 | 119 | 131 | 142 | 104 | 38 | 28 | 26 | 29 | 23 | 54 | 74 | 117 | 24 | 57 | 24 | 31 | 32 |
| 1 Augustus .....     | 120 | 117 | 128 | 142 | 104 | 38 | 27 | 26 | 28 | 23 | 55 | 75 | 118 | 23 | 57 | 23 | 31 | 31 |
| 1 September .....    | 119 | 116 | 127 | 143 | 103 | 36 | 26 | 24 | 27 | 22 | 55 | 70 | 116 | 21 | 55 | 22 | 30 | 29 |
| 3 October .....      | 118 | 114 | 126 | 141 | 102 | 38 | 29 | 24 | 28 | 23 | 58 | 79 | 117 | 21 | 56 | 23 | 30 | 31 |
| 3 November .....     | 120 | 117 | 129 | 141 | 105 | 38 | 27 | 24 | 26 | 22 | 57 | 78 | 128 | 22 | 59 | 22 | 30 | 29 |
| 1 December .....     | 120 | 116 | 129 | 143 | 104 | 37 | 26 | 23 | 26 | 22 | 56 | 77 | 122 | 22 | 59 | 22 | 29 | 30 |
| 1939 3 Januari ..... | 119 | 114 | 128 | 141 | 104 | 35 | 25 | 23 | 25 | 21 | 55 | 72 | 119 | 21 | 56 | 21 | 27 | 29 |
| 1 Februari .....     | 118 | 115 | 128 | 140 | 103 | 33 | 25 | 22 | 24 | 21 | 55 | 66 | 109 | 19 | 52 | 19 | 24 | 27 |
| 1 Maart .....        | 118 | 113 | 128 | 141 | 103 | 34 | 24 | 23 | 26 | 22 | 56 | 66 | 106 | 20 | 53 | 19 | 25 | 28 |
| 3 April .....        | 116 | 111 | 125 | 140 | 100 | 32 | 24 | 22 | 25 | 21 | 54 | 60 | 101 | 19 | 49 | 17 | 24 | 26 |
| 1 Mei .....          | 114 | 109 | 123 | 137 | 101 | 31 | 23 | 21 | 25 | 20 | 52 | 64 | 97  | 17 | 45 | 17 | 23 | 26 |
| 1 Juni .....         | 116 | 110 | 125 | 138 | 103 | 33 | 24 | 22 | 25 | 20 | 55 | 74 | 115 | 18 | 49 | 18 | 24 | 26 |

(\*) De belasting bedraagt 17,25 pCt. sedert 21 Januari 1939. (Wet van 18 Januari 1939.)

## III. — NOTEERINGEN, RENDEMENTEN EN INDEXCIJFERS VAN DE VOORNAAMSTE OBLIGATIETYPEN.

| AAN HET BEGIN DER MAAND | TOONAANGEVENDE TYPEN   |                              |                                       |                                 |                                       |                              |                                       |                                 | OBLIGATIES van maatschappijen Allerlei typen |                          |   |
|-------------------------|------------------------|------------------------------|---------------------------------------|---------------------------------|---------------------------------------|------------------------------|---------------------------------------|---------------------------------|--|--------------------------|---|
|                         | Koers                  |                              |                                       |                                 | Opbrengst (t. o. v. den koers alleen) |                              |                                       |                                 | Gemiddeld netto rendement                    | Gemiddelde beurs- waarde | Indexo. gemiddelde beursw. 3-1-1938 = 100 |
|                         | I Geunific. Schuld 4 % | II Koloniale Schuld 1936 4 % | III Provinc., steden en gemeenten 4 % | IV Nijverheids- ondernem. 4 ½ % | I Geunific. Schuld 4 %                | II Koloniale Schuld 1936 4 % | III Provinc., steden en gemeenten 4 % | IV Nijverheids- ondernem. 4 ½ % |  |                          |   |
| 1938 Maart .....        | 97,20                  | 96,75                        | 96,97                                 | 100,56                          | 4,12                                  | 4,13                         | 4,12                                  | 4,47                            | 4,59   | 101,63                   | 100                                       |
| April .....             | 94,30                  | 89,50                        | 91,85                                 | 96,32                           | 4,24                                  | 4,47                         | 4,35                                  | 4,67                            | 4,75   | 98,34                    | 97  |
| Mei .....               | 92,45                  | 90,—                         | 93,78                                 | 99,28                           | 4,33                                  | 4,44                         | 4,27                                  | 4,53                            | 4,68   | 99,78                    | 99  |
| Juni .....              | 90,20                  | 84,55                        | 86,24                                 | 95,20                           | 4,43                                  | 4,73                         | 4,64                                  | 4,73                            | 4,82   | 96,72                    | 96  |
| Juli .....              | 90,05                  | 87,—                         | 89,09                                 | 90,92                           | 4,44                                  | 4,60                         | 4,49                                  | 4,64                            | 4,76   | 97,98                    | 97  |
| Augustus .....          | 88,15                  | 84,—                         | 86,76                                 | 95,14                           | 4,54                                  | 4,76                         | 4,61                                  | 4,73                            | 4,79   | 96,93                    | 96  |
| September .....         | 87,25                  | 83,25                        | 85,78                                 | 93,—                            | 4,58                                  | 4,80                         | 4,66                                  | 4,84                            | 4,88   | 95,34                    | 94  |
| October .....           | 86,75                  | 85,50                        | 82,86                                 | 88,72                           | 4,61                                  | 4,68                         | 4,83                                  | 5,07                            | 5,08   | 91,70                    | 91  |
| November .....          | 89,—                   | 85,—                         | 87,38                                 | 96,29                           | 4,49                                  | 4,71                         | 4,58                                  | 4,67                            | 4,77   | 97,54                    | 96  |
| December .....          | 89,37                  | 84,35                        | 86,52                                 | 95,26                           | 4,48                                  | 4,74                         | 4,62                                  | 4,72                            | 4,83   | 96,40                    | 95  |
| 1939 Januari .....      | 88,80                  | 84,—                         | 85,36                                 | 94,23                           | 4,52                                  | 4,75                         | 4,69                                  | 4,78                            | 4,87   | 95,03                    | 94  |
| Februari .....          | 88,75                  | 82,—                         | 85,81                                 | 92,03                           | 4,51                                  | 4,88                         | 4,67                                  | 4,89                            | 4,99*  | 94,49*                   | 93*                                       |
| Maart .....             | 87,60                  | 83,—                         | 85,08                                 | 90,49                           | 4,57                                  | 4,82                         | 4,70                                  | 4,97                            | 5,03*  | 93,54*                   | 92*                                       |
| April .....             | 86,50                  | 81,25                        | 83,08                                 | 86,43                           | 4,62                                  | 4,92                         | 4,81                                  | 5,21                            | 5,24*  | 89,90*                   | 89*                                       |
| Mei .....               | 85,25                  | 82,—                         | 81,19                                 | 85,87                           | 4,69                                  | 4,88                         | 4,93                                  | 5,24                            | 5,26*  | 89,69*                   | 89*                                       |
| Juni .....              | 85,25                  | 82,90                        | 83,57                                 | 90,30                           | 4,69                                  | 4,83                         | 4,79                                  | 4,98                            | 5,11   | 92,19                    | 91  |

N. B. — Voor de samenstelling: zie Maartnummer 1939, op blz. 187.

\* Gewijzigde indexcijfer.

**IV. — UITGIFTEN VAN DE BELGISCHE EN CONGOLEESCHE NIJVERHEIDS-  
EN HANDELSVENNOOTSCHAPPEN.**

**a) Retrospectief overzicht  
(duizenden franken).**

17

| TIJDVAK                    | OPRICHTINGEN VAN VENNOOTSCHAPPEN         |                    |  |   |                    |  | KAPITAALSVERHOOGINGEN<br>(Naamloze vennootschappen)<br>(commandit. vennootschappen op aandelen)<br>(personenvennootsch. met beperkte aansprak.) |                 |                         |  |
|----------------------------|--|--------------------|--|---|--------------------|--|---|-----------------|-------------------------|--|
|                            | naamloze en commanditaire<br>op aandelen |                    |  | personenvennootschappen met<br>beperkte aansprakelijkheid |                    |  | Aantal  | Oud<br>kapitaal | Nominale<br>verhooging. | Gestort<br>bedrag<br>op nomin.<br>waarde |
|                            | Aantal                                   | Nominaal<br>bedrag | Gestort<br>bedrag<br>op nomin.<br>waarde | Aantal  | Nominaal<br>bedrag | Gestort<br>bedrag<br>op nomin.<br>waarde |   |                 |                         |  |
| 1937.....                  | 452                                      | 350.879            | 284.968                                  | 937   | 327.861            | 316.285                                  | 473   | 5.056.092       | 3.797.925               | 3.655.773                                |
| 1938.....                  | 367                                      | 243.321            | 210.138                                  | 1.263   | 331.881            | 324.532                                  | 321   | 1.506.970       | 1.354.377               | 1.275.638                                |
| 1938 4 eerste maanden..... | 132                                      | 97.501             | 85.319                                   | 407   | 104.421            | 102.061                                  | 128   | 487.395         | 617.415                 | 596.463                                  |
| 1939 4 eerste maanden..... | 110                                      | 89.624             | 77.256                                   | 458   | 96.311             | 93.131                                   | 86  | 325.836         | 208.691                 | 144.625                                  |
| 1938 Februari.....         | 27                                       | 26.560             | 25.050                                   | 82  | 22.634             | 22.393                                   | 21  | 110.192         | 58.569                  | 58.443                                   |
| Maart.....                 | 37                                       | 15.300             | 14.176                                   | 118   | 25.060             | 23.758                                   | 35  | 70.209          | 86.511                  | 78.655                                   |
| April.....                 | 38                                       | 27.191             | 20.951                                   | 108   | 34.459             | 33.717                                   | 45  | 134.302         | 376.866                 | 365.920                                  |
| Mei.....                   | 29                                       | 15.370             | 11.896                                   | 83  | 20.931             | 20.235                                   | 33  | 95.898          | 61.115                  | 59.701                                   |
| Juni.....                  | 40                                       | 23.393             | 18.524                                   | 62  | 17.145             | 15.744                                   | 21  | 65.853          | 79.746                  | 51.196                                   |
| Juli.....                  | 37                                       | 30.797             | 25.654                                   | 81  | 19.098             | 18.208                                   | 26  | 107.423         | 134.319                 | 131.158                                  |
| Augustus.....              | 14                                       | 2.790              | 2.593                                    | 70  | 31.587             | 31.208                                   | 14  | 109.775         | 80.174                  | 74.849                                   |
| September.....             | 28                                       | 16.110             | 15.398                                   | 90  | 19.517             | 19.232                                   | 15  | 262.210         | 75.466                  | 72.586                                   |
| October.....               | 30                                       | 11.606             | 10.246                                   | 96  | 22.893             | 22.673                                   | 16  | 39.090          | 27.983                  | 27.586                                   |
| November.....              | 23                                       | 22.980             | 18.664                                   | 104   | 30.123             | 29.558                                   | 19  | 119.380         | 67.362                  | 62.141                                   |
| December.....              | 34                                       | 22.774             | 21.844                                   | 270   | 66.166             | 65.613                                   | 49  | 219.946         | 210.797                 | 199.958                                  |
| 1939 Januari.....          | 28                                       | 26.035             | 21.335                                   | 121   | 31.059             | 29.029                                   | 26  | 65.042          | 40.572                  | 36.706                                   |
| Februari.....              | 32                                       | 17.029             | 14.273                                   | 86  | 20.549             | 20.303                                   | 15  | 27.422          | 8.412                   | 7.590                                    |
| Maart.....                 | 32                                       | 19.145             | 17.458                                   | 133   | 21.185             | 20.651                                   | 25  | 64.747          | 49.390                  | 42.638                                   |
| April.....                 | 18                                       | 27.415             | 24.190                                   | 118   | 23.518             | 23.148                                   | 20  | 168.625         | 110.317                 | 57.691                                   |

| TIJDVAK                    | OBLIGATIE-UITGIFTEN |                    | Gezamen-<br>lijke<br>uitgiffen | UITGIFTE-<br>PREMIËN<br>(1) | ANDERE STORTINGEN<br>DAN IN GELD |                                     | UITGIFTEN<br>bestemd<br>voor<br>aflossing<br>van oude<br>leeningen<br>(4) | Netto<br>uitgiffen<br>(5) |
|----------------------------|---------------------|--------------------|--------------------------------|-----------------------------|----------------------------------|-------------------------------------|---|---------------------------|
|                            | Aantal              | Nominaal<br>bedrag |                                |                             | Inbreng<br>in<br>natura<br>(2)   | Inlijving<br>van<br>reserves<br>(3) |   |                           |
|                            |                     |                    | Nominaal<br>bedrag             |                             |                                  |                                     |   |                           |
| 1937.....                  | 47                  | 2.021.550          | 6.498.215                      | 400.495                     | 721.690                          | 2.331.933                           | 2.370.828   | 1.254.620                 |
| 1938.....                  | 21                  | 392.190            | 2.321.769                      | 6.375                       | 572.606                          | 808.173                             | 152.500   | 675.594                   |
| 1938 4 eerste maanden..... | 11                  | 161.875            | 981.212                        | 6.000                       | 206.739                          | 459.041                             | 74.500  | 211.438                   |
| 1939 4 eerste maanden..... | 8                   | 32.800             | 427.226                        | —                           | 146.243                          | 49.593                              | —   | 151.776                   |
| 1938 Februari.....         | 4                   | 24.025             | 131.788                        | —                           | 54.040                           | 23.637                              | —   | 52.234                    |
| Maart.....                 | 3                   | 50.400             | 177.271                        | 4.000                       | 30.034                           | 42.757                              | —   | 98.198                    |
| April.....                 | 1                   | 12.500             | 451.016                        | 2.000                       | 74.598                           | 318.097                             | —   | 42.393                    |
| Mei.....                   | 2                   | 20.000             | 117.416                        | 375                         | 34.593                           | 30.586                              | —   | 47.028                    |
| Juni.....                  | 3                   | 118.600            | 238.884                        | —                           | 43.992                           | 16.200                              | 68.000  | 75.872                    |
| Juli.....                  | 1                   | 6.000              | 190.214                        | —                           | 28.582                           | 118.314                             | —   | 34.124                    |
| Augustus.....              | —                   | —                  | 114.551                        | —                           | 31.360                           | 72.495                              | —   | 4.795                     |
| September.....             | 2                   | 34.500             | 145.593                        | —                           | 60.555                           | 19.125                              | 10.000  | 52.036                    |
| October.....               | 1                   | 49.215             | 111.697                        | —                           | 26.655                           | 22.590                              | —   | 60.475                    |
| November.....              | 1                   | 2.000              | 122.465                        | —                           | 47.533                           | 44.375                              | —   | 20.455                    |
| December.....              | —                   | —                  | 299.737                        | —                           | 92.697                           | 25.447                              | —   | 169.371                   |
| 1939 Januari.....          | 4                   | 16.900             | 114.566                        | —                           | 32.236                           | 12.801                              | —   | 58.933                    |
| Februari.....              | —                   | —                  | 45.990                         | —                           | 22.135                           | 3.350                               | —   | 16.681                    |
| Maart.....                 | 2                   | 3.200              | 92.920                         | —                           | 38.154                           | 24.692                              | —   | 21.101                    |
| April.....                 | 2                   | 12.500             | 173.750                        | —                           | 53.718                           | 8.750                               | —   | 55.061                    |

- (1) In de gestorte bedragen niet begrepen.  
(2) In de oprichtingen en kapitaalsverhogingen begrepen.  
(3) In de kapitaalsverhogingen begrepen.  
(4) In de kapitaalsverhogingen en de obligatie-uitgiffen begrepen.  
(5) Omvatten de volgestorte bedragen op aandelen, de obligatie-uitgiffen, de uitgifte-premiën, verminderd met de stortingen andere dan in specie en de emissies tot terugbetaling van vroegere leeningen.

IV. — EMISSIES VAN DE BELGISCHE EN CONGOLEESCHE NIJVERHEIDS- EN HANDELSVENNOOTSCHAPPEN.

b) Detail der uitgiften  
(duizenden franken).

APRIL 1939.

| BEDRIJFSKLASSEN                       | OPRICHTINGEN VAN VENNOOTSCHAPPEN (1)   |               |                                 |  |               |                                 | KAPITAALSVERHOOGINGEN (naamlooze vennootschappen) (command. vennoot. op aand.) (personenvennootschappen met beperkte aansprakelijkheid) |              |                     | OBLIGATIE-UITGIFTEN             |        |               | Uitgiftepremiën (in de gestorte bedragen niet begrepen) | ANDERE STORTINGEN DAN IN SPECIE |  |   | ONTBINDINGEN VAN VENNOOTSCHAPPEN (1) (naamlooze) (commanditaire op aand.) (personenvennootschapp. met beperkte aansprakelijkheid) |  |             |        | KAPITAALS-VERMINDERINGEN (naamlooze vennootsch.) (comm. venn. op aandeel.) (personenvennootsch. m. beperkte aansprakel.) |        |        |        |        |        |        |        |
|---------------------------------------|--|---------------|---------------------------------|--|---------------|---------------------------------|---|--------------|---------------------|---------------------------------|--------|---------------|---|---------------------------------|--|---|---|--|-------------|--------|--|--------|--------|--------|--------|--------|--------|--------|
|                                       | naamlooze en commanditaire op aandelen |               |                                 | personenvennootsch. met beperkte aansprakelijkheid |               |                                 | Aantal  | Oud kapitaal | Nomin. vergroo-ting | Gestort bedrag op nomin. waarde | Aantal | Nomin. bedrag |   | waarvan conversie leeningen     | Inbreng in natura                      |   | Kapitaalsverhoogen  | Inlijving van reserves (in de kapitaalsverhoogen begrepen) | Liquidaties |        | Samensmeltingen  |        | Aantal | Bedrag |        |        |        |        |
|                                       | Aantal                                 | Nomin. bedrag | Gestort bedrag op nomin. waarde | Aantal   | Nomin. bedrag | Gestort bedrag op nomin. waarde |   |              |                     |                                 |        |               |   |                                 | naamlooze en commanditaire op aandelen | personenvennootschapp. met beperkte aansprakelijkheid |   |  | Aantal      | Bedrag | Aantal   | Bedrag |        |        | Aantal | Bedrag | Aantal | Bedrag |
|                                       |  |               |                                 |  |               |                                 |   |              |                     |                                 |        |               |   |                                 |  |   |   |  |             |        |  |        |        |        |        |        |        |        |
| 1. Private banken                     |  |               |                                 |  |               | 1                               | 1.000   | 4.000        | 2.000               |                                 |        |               |   |                                 |  |   |   |  |             |        |  |        |        |        |        |        |        |        |
| 2. Verzekeringen                      |  |               |                                 |  |               |                                 |   |              |                     |                                 |        |               |   |                                 |  |   |   |  |             |        |  |        |        |        |        |        |        |        |
| 3. Financiële inrichtingen            | 5                                      | 765           | 765                             | 2  | 220           | 220                             |   |              |                     |                                 |        |               |   |                                 |  |   |   |  |             |        |  |        |        |        |        |        |        |        |
| 4. In-, uitvoer                       |  |               |                                 | 1  | 50            | 50                              |   |              |                     |                                 |        |               |   | 200                             | 95                                     |   |   |  |             |        |  |        |        |        |        |        |        |        |
| 5. Handel in metalen                  |  |               |                                 | 1  | 130           | 130                             |   |              |                     |                                 |        |               |   |                                 | 120                                    |   |   |  |             |        |  |        |        |        |        |        |        |        |
| 6. Handel in klerstoffen en meubel.   |  |               |                                 | 10   | 1.258         | 1.223                           | 1   | 200          | 60                  | 60                              |        |               |   |                                 | 1.147                                  |   |   |  |             |        |  |        |        |        |        |        |        |        |
| 7. Handel in eetwaren                 | 1                                      | 50            | 50                              | 9  | 1.730         | 1.730                           | 1   | 125          | 425                 | 425                             |        |               |   |                                 | 1.466                                  |   |   |  |             |        |  |        |        |        |        |        |        |        |
| 8. Diverse handel                     | 2                                      | 250           | 250                             | 43   | 9.065         | 9.049                           | 2   | 5.500        | 2.100               | 900                             |        |               |   |                                 | 6.268                                  | 600   |   |  |             |        |  |        |        |        |        |        |        |        |
| 9. Suikerfabrieken                    |  |               |                                 |  |               |                                 |   |              |                     |                                 |        |               |   |                                 |  |   |   |  |             |        |  |        |        |        |        |        |        |        |
| 10. Maalderijen                       |  |               |                                 |  |               |                                 |   |              |                     |                                 |        |               |   |                                 |  |   |   |  |             |        |  |        |        |        |        |        |        |        |
| 11. Bierbrouwerijen                   |  |               |                                 |  |               |                                 |   |              |                     |                                 |        |               |   |                                 |  |   |   |  |             |        |  |        |        |        |        |        |        |        |
| 12. Stokerijen                        |  |               |                                 |  |               |                                 |   |              |                     |                                 |        |               |   |                                 |  |   |   |  |             |        |  |        |        |        |        |        |        |        |
| 13. Andere voedingsnijverheden        | 1                                      | 150           | 150                             | 3  | 450           | 410                             | 1   | 900          | 300                 | 60                              |        |               |   |                                 |  |   |   |  |             |        |  |        |        |        |        |        |        |        |
| 14. Steengroeven                      |  |               |                                 |  |               |                                 |   |              |                     |                                 |        |               |   |                                 |  |   |   |  |             |        |  |        |        |        |        |        |        |        |
| 15. Kolenmijnen                       |  |               |                                 |  |               |                                 | 1   | 127.500      | 75.000              | 26.000                          | 1      | 5.000         |   |                                 |  |   |   |  |             |        |  |        |        |        |        |        |        |        |
| 16. Mijnbouw                          |  |               |                                 |  |               |                                 |   |              |                     |                                 |        |               |   |                                 |  |   |   |  |             |        |  |        |        |        |        |        |        |        |
| 17. Gas                               |  |               |                                 |  |               |                                 |   |              |                     |                                 |        |               |   |                                 |  |   |   |  |             |        |  |        |        |        |        |        |        |        |
| 18. Electriciteit                     |  |               |                                 |  |               |                                 |   |              |                     |                                 |        |               |   |                                 |  |   |   |  |             |        |  |        |        |        |        |        |        |        |
| 19. Electriche constructie            |  |               |                                 |  |               |                                 | 1   | 15.000       | 15.000              | 15.000                          |        |               |   |                                 |  |   |   |  |             |        |  |        |        |        |        |        |        |        |
| 20. Hôtels, bioscopen, schouwburgen.  | 1                                      | 1.400         | 280                             | 2  | 100           | 100                             | 1   | 1.250        | 2.750               | 2.750                           |        |               |   |                                 |  | 12.762  |   |  |             |        |  |        |        |        |        |        |        |        |
| 21. Drukkerijen, publiciteit          |  |               |                                 | 3  | 180           | 180                             | 1   |              | 5.000               | 5.000                           |        |               |   |                                 | 40                                     |   | 2.750   | 1  | 100         |        |  |        |        |        |        |        |        |        |
| 22. Textielbedrijf                    |  |               |                                 | 6  | 2.157         | 2.133                           | 1   | 1.000        | 500                 | 500                             |        |               |   |                                 | 70                                     |   | 5.000   | 4  | 920         |        |  |        |        |        |        |        |        |        |
| 23. Kunstmat. en ceramische mater..   |  |               |                                 | 2  | 200           | 200                             |   |              |                     |                                 |        |               |   |                                 | 1.977                                  |   |   | 4  | 31.375      | 1      | 300  | 2      | 850    |        |        |        |        |        |
| 24. Metaalnijv., mechan. constructie. | 1                                      | 4.000         | 4.000                           | 6  | 846           | 846                             | 3   | 9.600        | 2.350               | 2.164                           |        |               |   |                                 | 578                                    | 768   | 750   |  |             |        |  |        |        |        |        |        |        |        |
| 25. Gebouwen, openbare werken         | 1                                      | 900           | 450                             | 9  | 2.423         | 2.183                           |   |              |                     |                                 |        |               |   |                                 | 3.940                                  |   |   |  |             |        |  |        |        |        |        |        |        |        |
| 26. Papierijverheden                  |  |               |                                 |  |               |                                 | 1   | 375          | 762                 | 762                             |        |               |   |                                 | 1.527                                  |   |   |  |             |        |  |        |        |        |        |        |        |        |
| 27. Plantages en kolon. vennootsch.   | 1                                      | 17.000        | 15.425                          |  |               |                                 |   |              |                     |                                 |        |               |   |                                 |  |   |   |  |             |        |  |        |        |        |        |        |        |        |
| 28. Chemische nijverheden             | 1                                      | 100           | 20                              | 3  | 340           | 325                             |   |              |                     |                                 |        |               |   |                                 |  |   |   |  |             |        |  |        |        |        |        |        |        |        |
| 29. Houtbewerkingsindustrie           |  |               |                                 | 4  | 934           | 934                             | 1   | 2.000        | 995                 | 995                             |        |               |   |                                 |  |   |   |  |             |        |  |        |        |        |        |        |        |        |
| 30. Leerlooierijen, riemfabrieken     |  |               |                                 | 1  | 200           | 200                             |   |              |                     |                                 |        |               |   |                                 |  |   |   |  |             |        |  |        |        |        |        |        |        |        |
| 31. Automobielen                      |  |               |                                 |  |               |                                 |   |              |                     |                                 |        |               |   |                                 |  |   |   |  |             |        |  |        |        |        |        |        |        |        |
| 32. Glas- en kristalabrieken          |  |               |                                 |  |               |                                 |   |              |                     |                                 |        |               |   |                                 |  |   |   |  |             |        |  |        |        |        |        |        |        |        |
| 33. Spiegelgieterijen                 |  |               |                                 |  |               |                                 |   |              |                     |                                 |        |               |   |                                 |  |   |   |  |             |        |  |        |        |        |        |        |        |        |
| 34. Diverse nijverheden               | 4                                      | 2.800         | 2.800                           | 5  | 724           | 724                             | 2   | 3.100        | 800                 | 800                             |        |               |   |                                 |  |   |   |  |             |        |  |        |        |        |        |        |        |        |
| 35. Spoorwegen                        |  |               |                                 |  |               |                                 |   |              |                     |                                 |        |               |   |                                 |  |   |   |  |             |        |  |        |        |        |        |        |        |        |
| 36. Buurtspoorwegen                   |  |               |                                 |  |               |                                 |   |              |                     |                                 |        |               |   |                                 |  |   |   |  |             |        |  |        |        |        |        |        |        |        |
| 37. Scheepvaart, vliegwezen           |  |               |                                 | 6  | 2.316         | 2.316                           | 2   | 1.075        | 275                 | 275                             |        |               |   |                                 |  |   |   |  |             |        |  |        |        |        |        |        |        |        |
| 38. Telegrafen, telefonen             |  |               |                                 |  |               |                                 |   |              |                     |                                 |        |               |   |                                 |  |   |   |  |             |        |  |        |        |        |        |        |        |        |
| 39. Electriche tramwegen              |  |               |                                 |  |               |                                 |   |              |                     |                                 |        |               |   |                                 |  |   |   |  |             |        |  |        |        |        |        |        |        |        |
| 40. Autobussen                        |  |               |                                 | 1  | 105           | 105                             |   |              |                     |                                 |        |               |   |                                 |  |   |   |  |             |        |  |        |        |        |        |        |        |        |
| 41. Overige transportbedrijven        |  |               |                                 | 1  | 90            | 90                              |   |              |                     |                                 |        |               |   |                                 |  |   |   |  |             |        |  |        |        |        |        |        |        |        |
| 42. Diverse andere nijverheden        |  |               |                                 |  |               |                                 |   |              |                     |                                 |        |               |   |                                 |  |   |   |  |             |        |  |        |        |        |        |        |        |        |
| TOTAAL...                             | 18                                     | 27.415        | 24.190                          | 118  | 23.518        | 23.148                          | 20  | 168.625      | 110.317             | 57.691                          | 2      | 12.500        |   |                                 | 20.624                                 | 17.627  | 15.467  | 8.750  | 38          | 54.560 | 2  | 900    | 14     | 9.202  |        |        |        |        |

(1) Samenwerkende vennootschappen en credietverenigingen : 13 opgericht met een minimumkapitaal van fr. 804.300; 57 ontbonden met een minimumkapitaal van fr. 1.280.718.

**IV. — UITGIFTEN VAN DE BELGISCHE EN CONGOLEESCHE NIJVERHEIDS-  
EN HANDELSVENNOOTSCHAPPEN.**

c) Ingedeeld naar de ligging en naar de belangrijkheid van het uitgegeven of vernietigd kapitaal  
(duizenden franken).

APRIL 1939.

17

| INDEELING | OPRICHTING. VAN VENNOOTSCH.                     |                 |   |        |                 | KAPITAALSVERHOOGINGEN<br>(Naamlooze vennootsch.)<br>(Command. vennootsch.<br>op aandelen)<br>(Personenvennootsch. met<br>beperkte aansprakelijkheid) |              |                       | OBLIGATIE-<br>UITGIFTEN              |                       | Uitgiftepremii<br>(in de gestorte bedragen niet begrepen) | ANDERE<br>STORTINGEN          |                                 | ONTBIN-<br>DINGEN     |                               | KAPITAALSVERMINDERINGEN<br>Bedrag |             |                 |
|-----------|---|-----------------|---|--------|-----------------|--|--------------|-----------------------|--------------------------------------|-----------------------|---|-------------------------------|---------------------------------|-----------------------|-------------------------------|-----------------------------------|-------------|-----------------|
|           | naamlooze<br>en<br>commanditaire<br>op aandelen |                 | personenvenn.<br>met<br>beperkte<br>aansprakelijkheid |        |                 | Aantal   | Oud kapitaal | Nominale<br>verhoging | Gestort bedrag op<br>nominale waarde | Aantal                |   | Nominale bedrag               | waarvan conversie-<br>leeningen | Inbreng in natura (1) | Inlijving van reserves<br>(2) |                                   | Liquidaties | Samensmeltingen |
|           | Aantal  | Nominale bedrag | Gestort bedrag op<br>nominale waarde                  | Aantal | Nominale bedrag |  |              |                       |                                      |                       |   |                               |                                 |                       |                               |                                   |             |                 |
|           | Aantal  | Nominale bedrag | Gestort bedrag op<br>nominale waarde                  | Aantal | Nominale bedrag | Gestort bedrag op<br>nominale waarde   | Aantal       | Nominale bedrag       | waarvan conversie-<br>leeningen      | Inbreng in natura (1) |   | Inlijving van reserves<br>(2) | Bedrag                          |                       |                               |                                   |             |                 |

**1. — Naar hun geografische ligging.**

|                            |           |               |               |            |               |               |           |                |                |               |          |               |          |          |               |              |               |            |              |
|----------------------------|-----------|---------------|---------------|------------|---------------|---------------|-----------|----------------|----------------|---------------|----------|---------------|----------|----------|---------------|--------------|---------------|------------|--------------|
| België .....               | 17        | 10.415        | 8.765         | 118        | 23.518        | 23.148        | 20        | 168.625        | 110.317        | 57.691        | 2        | 12.500        | —        | —        | 39.868        | 8.750        | 54.560        | 900        | 9.202        |
| België en buitenland ..... | —         | —             | —             | —          | —             | —             | —         | —              | —              | —             | —        | —             | —        | —        | —             | —            | —             | —          | —            |
| Congo .....                | 1         | 17.000        | 15.425        | —          | —             | —             | —         | —              | —              | —             | —        | —             | —        | —        | 13.850        | —            | —             | —          | —            |
| <b>TOTAAL...</b>           | <b>18</b> | <b>27.415</b> | <b>24.190</b> | <b>118</b> | <b>23.518</b> | <b>23.148</b> | <b>20</b> | <b>168.625</b> | <b>110.317</b> | <b>57.691</b> | <b>2</b> | <b>12.500</b> | <b>—</b> | <b>—</b> | <b>53.718</b> | <b>8.750</b> | <b>54.560</b> | <b>900</b> | <b>9.202</b> |

**2. — Naar de belangrijkheid van het uitgegeven of vernietigd kapitaal.**

|  |                                  |  |  |                                   |  |  |                                  |   |  |  |                                 |   |                                 |   |   |   |                                   |   |
|--|----------------------------------|--|--|-----------------------------------|--|--|----------------------------------|---|--|--|---------------------------------|---|---------------------------------|---|---|---|-----------------------------------|---|
| 1 miljoen en minder<br>van 1 tot 5 miljoen.<br>van 5 tot 10 miljoen<br>van 10 tot 20 mill.<br>van 20 tot 50 mill.<br>van 50 tot 100 mill.<br>100 miljoen en meer | 14<br>3<br>1<br>—<br>—<br>—<br>— | 2.715<br>7.700<br>17.000<br>—<br>—<br>—<br>— | 2.185<br>6.580<br>15.425<br>—<br>—<br>—<br>— | 115<br>3<br>—<br>—<br>—<br>—<br>— | 19.530<br>3.988<br>—<br>—<br>—<br>—<br>— | 19.160<br>3.988<br>—<br>—<br>—<br>—<br>— | 14<br>4<br>1<br>—<br>—<br>—<br>— | 18.875<br>7.250<br>15.000<br>127.500<br>—<br>—<br>— | 7.067<br>13.250<br>15.000<br>75.000<br>—<br>—<br>— | 6.641<br>10.050<br>15.000<br>26.000<br>—<br>—<br>— | —<br>1<br>—<br>—<br>—<br>—<br>— | —<br>5.000<br>7.500<br>—<br>—<br>—<br>— | —<br>—<br>—<br>—<br>—<br>—<br>— | 18.382<br>8.724<br>26.612<br>—<br>—<br>—<br>— | 1.000<br>7.750<br>—<br>—<br>—<br>—<br>— | 3.620<br>28.440<br>—<br>22.500<br>—<br>—<br>— | 900<br>—<br>—<br>—<br>—<br>—<br>— | 4.700<br>4.502<br>—<br>—<br>—<br>—<br>— |
| <b>TOTAAL...</b>   | <b>18</b>                        | <b>27.415</b>                                | <b>24.190</b>                                | <b>118</b>                        | <b>23.518</b>                            | <b>23.148</b>                            | <b>20</b>                        | <b>168.625</b>                                      | <b>110.317</b>                                     | <b>57.691</b>                                      | <b>2</b>                        | <b>12.500</b>                           | <b>—</b>                        | <b>53.718</b>                                 | <b>8.750</b>                            | <b>54.560</b>                                 | <b>900</b>                        | <b>9.202</b>                            |

(1) In de oprichtingen en kapitaalsverhogingen begrepen.  
(2) In de kapitaalsverhogingen begrepen.

**V. — OVERHEIDSLEENINGEN EN LEENINGEN UITGEGEVEN  
DOOR INSTELLINGEN VAN OPENBAAR NUT.**

**VI. — HYPOTHEEK-  
INSCHRIJVINGEN (1).**

18  
19

| TIJDVAK          | RECHTSTREEKSE LEENINGEN<br>VAN<br>PUBLIEKRECHTELIJKE LICHAMEN<br>(2) |                       | BANKVERRICHTINGEN VAN HET GEMEENTEKREDIET   |                       |                       |                       | TIJDVAK           | Bedrag naar<br>de gefinde<br>inschrijvings-<br>rechten<br>berekend |
|------------------|--|-----------------------|---|-----------------------|-----------------------|-----------------------|-------------------|--|
|                  | in het buitenland  |                       | Voorschotten en terugbetalingen op leeningen<br>toegestaan voor de betaling van : |                       |                       |                       |                   |  |
|                  | in België  |                       | Buitengewone uitgaven   |                       | Gewone uitgaven       |                       |                   |  |
|                  | in België  | in het buitenland     | Uit rekening<br>genomen   | Netto<br>terugbetaald | Netto<br>voorschotten | Netto<br>terugbetaald |                   |  |
|                  | (duiz. franken)  | (miljoenen)           | (duizenden franken)   |                       |                       |                       |                   | (duiz. frank.)   |
| 1937.....        | 6.955.000  | { Ned. G. 48<br>£ 5 } | 451.491   | 205.369               | 200.606               | 206.350               | 1937 Maandgem...  | 211.092  |
| 1938.....        | 2.534.875  | { — }                 | 699.505   | 258.243               | 231.272               | 237.796               | 1938 Maandgem...  | 232.768  |
| 1938 Februari... | 609.875  | { — }                 | 39.491  | 12.062                | 20.361                | 19.974                | 1938 Februari.... | 216.760  |
| Maart .....      | —  | { — }                 | 61.551  | 21.313                | 22.293                | 9.749                 | Maart .....       | 248.938  |
| April .....      | —  | { — }                 | 73.431  | 13.877                | 21.639                | 5.296                 | April .....       | 290.964  |
| Mei .....        | —  | { — }                 | 65.249  | 11.448                | 16.789                | 6.973                 | Mei .....         | 283.647  |
| Juni .....       | —  | { (3) }               | 62.110  | 19.630                | 23.093                | 6.092                 | Juni .....        | 246.895  |
| Juli .....       | 250.000  | { — }                 | 65.551  | 17.636                | 18.628                | 15.840                | Juli .....        | 236.207  |
| Augustus...      | —  | { — }                 | 67.847  | 19.274                | 20.145                | 25.848                | Augustus...       | 207.602  |
| September..      | —  | { — }                 | 63.467  | 26.997                | 22.348                | 18.015                | September...      | 231.556  |
| October...       | 1.000.000  | { — }                 | 36.289  | 17.849                | 13.619                | 36.747                | October .....     | 210.985  |
| November..       | 675.000  | { — }                 | 52.109  | 11.470                | 11.426                | 38.898                | November...       | 190.178  |
| December...      | —  | { — }                 | 60.431  | 79.389                | 17.451                | 28.864                | December...       | 223.407  |
| 1939 Januari...  | —  | { — }                 | 29.424  | 26.897                | 24.142                | 28.237                | 1939 Januari....  | 208.370  |
| Februari...      | —  | { — }                 | 43.892  | 19.221                | 25.173                | 17.517                | Februari .....    | 173.873  |
| Maart .....      | —  | { — }                 | 46.030  | 27.098                | 22.699                | 9.724                 | Maart .....       | 244.488  |
| April .....      | (4) 50.000   | { — }                 | 33.182  | 15.771                | 45.992                | 10.356                | April .....       | 234.217  |

(1) Incl. de hernieuwingen aan het eind van het vijftiende jaar; deze belopen ongeveer 1 pCt. van het totaal; excl. de wettelijke hypotheek.

(2) Leeningen van Staat, Kolonie, provincien en gemeenten, instellingen van openbaar nut, zoals de Nationale Maatschappij der Belgische Spoorwegen, de Nationale Maatschappij van Buurtspoorwegen, de Nationale Maatschappij voor Watervoorziening, het Gemeentekrediet, enz.

(3) In Juni 1938 heeft de Belgische Regeering een leening afgesloten groot 35 miljoen Nederlandsche guldens in Schatkistbons op 3 maanden. Zij kan deze bons driemaal hernieuwen.

(4) Leening Stad Luik, kasbons op 2 jaar, groot 50 miljoen, 4,50 pCt., tot de prijs van 98,25 uitgegeven.

# RIJKSFINANCIËN.

## I. — OPBRENGST VAN DE BELASTINGEN (volgens het « Belgisch Staatsblad »).

### a) Ontvangsten zonder onderscheid van begrotingsjaar (die der gemeentelijke en provinciale opcentiemen niet inbegrepen)

(millioenen franken).

25

| TIJDVAK            | Rechtstreeksche belastingen | Douanen en accijnzen | Registratierechten | Globale ontvangsten van het tijdvak | Globale gecumuleerde ontvangsten van Januari tot en met de aangeduide maand |
|--------------------|-----------------------------|----------------------|--------------------|-------------------------------------|---|
| 1937.....          | 2.998                       | 3.027                | 3.653              | 9.679                               | —   |
| 1938.....          | 3.281                       | 3.059                | 3.330              | 9.670                               | —   |
| 1938 Februari..... | 187                         | 213                  | 273                | 673                                 | 1.692   |
| Maart.....         | 214                         | 282                  | 322                | 818                                 | 2.410   |
| April.....         | 270                         | 256                  | 304                | 830                                 | 3.240   |
| Mei.....           | 262                         | 243                  | 279                | 784                                 | 4.024   |
| Juni.....          | 187                         | 262                  | 271                | 721                                 | 4.745   |
| Juli.....          | 221                         | 264                  | 266                | 751                                 | 5.496   |
| Augustus.....      | 236                         | 261                  | 253                | 750                                 | 6.246   |
| September.....     | 253                         | 255                  | 285                | 793                                 | 7.039   |
| October.....       | 391                         | 266                  | 279                | 936                                 | 7.975   |
| November.....      | 337                         | 255                  | 251                | 843                                 | 8.817   |
| December.....      | 291                         | 281                  | 281                | 853                                 | 9.670   |
| 1939 Januari.....  | 453                         | 246                  | 269                | 968                                 | 968   |
| Februari.....      | 197                         | 214                  | 254                | 685                                 | 1.653   |
| Maart.....         | 217                         | 273                  | 296                | 786                                 | 2.419   |
| April.....         | 283                         | 245                  | 259                | 787                                 | 3.206   |

### b) Totale ontvangsten van de begrotingsjaren 1938 en 1939 vóór 30 April 1939 geïnd (gemeentelijke en provinciale opcentiemen niet inbegrepen)

(millioenen franken).

|   | Begrotingsjaar 1938 (2) |                     | Begrotingsjaar 1939 |                     | April 1939                    |                     |
|---|-------------------------|---------------------|---------------------|---------------------|-------------------------------|---------------------|
|   | Geïnde ontvangsten      | Budgetaire ramingen | Geïnde ontvangsten  | Budgetaire ramingen | Ontvangsten voor rekening van |                     |
|   |                         |                     |                     |                     | begrotingsjaar 1938 (2)       | begrotingsjaar 1939 |
| I. Rechtstreeksche belastingen.....                     | 3.141                   | 2.844               | 670                 | 594                 | —                             | 283                 |
| II. Douanen en accijnzen.....                           | 3.061                   | 3.094               | 955                 | 1.004               | —                             | 245                 |
| waarvan douanen.....                                    | 1.544                   | 1.650               | 501                 | 517                 | —                             | 125                 |
| accijnzen.....  | 1.297                   | (1) 1.430           | 391                 | (1) 513             | —                             | 104                 |
| III. Registratie.....                                   | 3.330                   | 3.967               | 1.078               | 1.287               | —                             | 259                 |
| waarvan registratie en overschrijvingen.....            | 486                     | 515                 | 153                 | 172                 | —                             | 39                  |
| erfenissen.....   | 244                     | 200                 | 80                  | 123                 | —                             | 18                  |
| zegel en gelijkgestelde taxes.....                      | 2.561                   | 3.225               | 830                 | 976                 | —                             | 198                 |
| <b>Totaal...</b>  | <b>9.532</b>            | <b>9.905</b>        | <b>2.702</b>        | <b>2.916</b>        | <b>—</b>                      | <b>787</b>          |
| Verskil in vergelijking met de budgetaire ramingen..... | — 373                   |                     | — 214               |                     |                               |                     |

NOTA. — Het tijdperk van invordering der rechtstreeksche belastingen duurt langer dan het kalenderjaar; het indienen der verklaringen door den belastingsplichtige en het opmaken der rollen door het beheer, nemen inderdaad een zekeren tijd in beslag. Voor deze belastingsoort zijn de cijfers dus maar definitief na het afsluiten van het begrotingsjaar.

(1) Accijnzen en bijzondere verbruikstaxes.

(2) Het begrotingsjaar 1938 is geëindigd op 31 Maart 1939. De desbetreffende cijfers zijn niet onveranderlijk.

**II. — DRIEMAANDELIJKSCHE TOESTAND VAN HET FONDS TOT DELGING  
DER STAATSSCHULD.**

26

|   | 1 <sup>ste</sup> kwartaal<br>1938 | 2 <sup>o</sup> kwartaal<br>1938 | 3 <sup>o</sup> kwartaal<br>1938 | 4 <sup>o</sup> kwartaal<br>1938 |
|---|-----------------------------------|---------------------------------|---------------------------------|---------------------------------|
| <b>Verrichtingen in speciën.</b><br>( <i>millioenen franken</i> ).  |                                   |                                 |                                 |                                 |
| <b>ONTVANGSTEN.</b>   |                                   |                                 |                                 |                                 |
| Gewone dotaties voor de delging der geconsolideerde (gevestigde) schuld .....   | 908                               | 49                              | 175                             | 126                             |
| Niet aangewende excedenten van de dotatie van Amerikaansche 6 ½ % te besteden aan het aanleggen van een productieve reserve (artikel 16 der wet van 24 Juli 1927)...  | 3                                 | —                               | —                               | —                               |
| Gefinde interesten en coupons .....   | 2                                 | —                               | 3                               | —                               |
| Netto-opbrengst van de reserve van de 6 ½ % Amerikaansche leening .....   | 2                                 | 3                               | 4                               | 0,4                             |
| Kortingen voor pensioenkas, te regulariseeren .....   | —                                 | —                               | —                               | —                               |
| Cessie van stukken uit de portefeuille .....  | 3                                 | —                               | 19                              | —                               |
| Cessie van stukken aangekocht krachtens artikel 24 van het koninklijk besluit van 11 Mei 1935.  | 653                               | 317                             | 164                             | 302                             |
| Interesten op titels verkregen krachtens het koninklijk besluit van 11 Mei 1935 .....   | 22                                | 3                               | 11                              | —                               |
| Cessie van titels verkregen krachtens art. 11, 2 <sup>o</sup> lid, der wet van 23 Juli 1926 .....   | —                                 | —                               | —                               | 1                               |
| Interesten en amortisatie van de portefeuille der oude pensioenkassen (artikel 1 van de koninklijke besluiten n <sup>o</sup> s 221 en 222 van 27 December 1935) ..... | 25                                | 4                               | 13                              | 8                               |
| <b>Ontvangsten van het kwartaal .....</b>   | <b>1.619</b>                      | <b>376</b>                      | <b>389</b>                      | <b>438</b>                      |
| <b>UITGAVEN.</b>  |                                   |                                 |                                 |                                 |
| Kostprijs der stukken van de geconsolideerde (gevestigde) schuld voor de delging ingekocht of terugbetaald .....  | 116                               | 758                             | 174                             | 171                             |
| Terugbetaling aan de Schatkist van een deel der dotatie aangaande geconverteerde Amerikaansche leeningen .....  | —                                 | —                               | —                               | 0,2                             |
| Kosten betreffende de delging der geconsolideerde (gevestigde) schuld .....   | 2                                 | 0,1                             | 0,3                             | 0,2                             |
| Algemeene onkosten .....  | 0,1                               | 0,1                             | 0,1                             | 0,1                             |
| Kostprijs der stukken verkregen krachtens artikel 24 van het koninklijk besluit van 11 Mei 1935.  | 673                               | 361                             | 173                             | 290                             |
| Kostprijs der stukken aangekocht krachtens artikel 11, 2 <sup>o</sup> lid, der wet van 23 Juli 1926 ..  | —                                 | —                               | 39                              | 2                               |
| Storting in de Schatkist van de netto-opbrengst der reserve van 6 ½ % Amerikaansche in 1937.  | —                                 | 10                              | —                               | —                               |
| Storting in de Schatkist van de interesten en de amortisatie van de portefeuille der oude pensioenkassen .....  | —                                 | 46                              | 29                              | 13                              |
| Interestcoupons op stukken aangekocht door het Regularisatiefonds van de Rentenmarkt....  | —                                 | —                               | —                               | 2                               |
| Regularisatie van afhoudingen voor pensioenkassen .....   | —                                 | —                               | —                               | —                               |
| <b>Uitgaven van het kwartaal .....</b>  | <b>791</b>                        | <b>1.175</b>                    | <b>416</b>                      | <b>479</b>                      |
| <b>Batig saldo op het einde van het kwartaal .....</b>  | <b>1.333</b>                      | <b>535</b>                      | <b>507</b>                      | <b>465</b>                      |

**Verrichtingen in effecten**  
(*millioenen franken*).

|   |        |        |        |        |
|---|--------|--------|--------|--------|
| <b>DELGING DER GECONSOLIDEERDE (GEVESTIGDE) SCHULD.</b>   |        |        |        |        |
| Nominaal kapitaal der stukken ingekocht of terugbetaald voor de delging gedurende het kwartaal.   | 116    | 591    | 169    | 129    |
| <b>CONVERSIE DER VLOTTENDE SCHULD.</b>  |        |        |        |        |
| Bedrag der Schatkistbons omgezet in preferente aandelen van de Nationale Maatschappij der Belgische Spoorwegen tot op het einde van het kwartaal .....    | 4.175  | 4.175  | 4.175  | 4.175  |
| <b>PREFERENTE AANDELEN VAN DE NATIONALE MAATSCHAPPIJ DER BELGISCHE SPOORWEGEN.</b>  |        |        |        |        |
| Nominaal kapitaal der stukken : a) tegen specie uitgegeven .....  | 824    | 824    | 824    | 824    |
| b) tegen niet afgestempelde Schatkistbons ingeruild .....   | 4.175  | 4.175  | 4.175  | 4.175  |
| Beschikbaar saldo op het einde van het kwartaal .....   | 4.999  | 4.999  | 4.999  | 4.999  |
| Totaal der eerste uitgifte (artikel 2 der wet van 24 December 1927) .....   | 5.000  | 5.000  | 5.000  | 5.000  |
| Niet uitgegeven .....   | 5.000  | 5.000  | 5.000  | 5.000  |
| Nominaal kapitaal der aan het Delgingsfonds afgegeven stukken (artikel 11 der wet van 23 Juli 1926).  | 10.000 | 10.000 | 10.000 | 10.000 |
| <b>EFFECTENPORTEFEUILLE OP HET EINDE VAN HET KWARTAAL.</b>  |        |        |        |        |
| Waarden aangekocht krachtens artikel 11, 2 <sup>o</sup> lid, der wet van 23 Juli 1926 .....   | 94     | 94     | 115    | 120    |
| <b>PORTEFEUILLE VAN DE RESERVE VAN DE 6 ½ % AMERIKAANSCH LEENING OP HET EINDE VAN HET KWARTAAL.</b>   |        |        |        |        |
| Waarden aangekocht ter uitvoering van artikel 16 der wet van 24 Juli 1927 .....   | 269    | 269    | 269    | 269    |
| <b>PORTEFEUILLE VAN HET REGULARISATIEFONDS VAN DE RENTENMARKT OP HET EINDE VAN HET KWARTAAL.</b>  |        |        |        |        |
| Waarden verkregen ter uitvoering van artikel 24 van het koninklijk besluit van 11 Mei 1935 .....  | 972    | 1.001  | 1.012  | 1.001  |
| <b>PORTEFEUILLE VAN DE OUDE PENSIOENKAS OP HET EINDE VAN HET KWARTAAL.</b>  |        |        |        |        |
| Waarden gedeponoord in het amortisatiefonds ter voldoening aan artikel 1 der koninklijke besluiten n <sup>o</sup> s 221 en 222 van 27 December 1935 ..... | 1.047  | 1.046  | 1.041  | 1.040  |
| <b>DEPOSITO'S DOOR STICHTINGEN VOOR DE AFLEVERING VAN INSCHRIJVINGEN OP NAAM 4 %, 3<sup>o</sup> REEKS.</b>  |        |        |        |        |
| Waarden gedeponoord in het amortisatiefonds krachtens het koninklijk besluit n <sup>o</sup> 267 van 28 Maart 1936 .....                                   | 335    | 335    | 335    | 335    |

**II. — DRIEMAANDELIJKSCHE TOESTAND VAN HET FONDS TOT DELGING  
DER STAATSSCHULD**  
(vervolg).

26

|  | Per 31 Maart<br>1938 | Per 30 Juni<br>1938 | Per 30 Septemb.<br>1938 | Per 31 Decemb.<br>1938 |
|--|----------------------|---------------------|-------------------------|------------------------|
| <b>Balans</b>  |                      |                     |                         |                        |
| <b>ACTIVA.</b>   |                      |                     |                         |                        |
| <i>(duizenden franken).</i>  |                      |                     |                         |                        |
| Banken, postchèquerekening en kas .....  | 547.499              | 223.003             | 199.743                 | 191.452                |
| Tijdelijke beleggingen in buitenlandsche deviezen .....  | 3.788                | 3.719               | 3.648                   | 918                    |
| Delgingsreserve aangelegd bij buitenlandsche bankiers .....  | 145.163              | 51.349              | 53.201                  | 38.066                 |
| Terugbetaling van bij uitloting aflosbare titels, om te slaan .....  | 402.166              | 20.007              | 14.305                  | —                      |
| Nog te innen vervallen dotaties .....  | 22                   | 1.614               | 891                     | 142                    |
| Betalingsordonnantien in portefeuille .....  | —                    | —                   | —                       | 5                      |
| Te innen voorgeschoten belastingen en kosten .....   | 22                   | 9                   | 332                     | 29                     |
| Beleggingen der reserve van de 6 ½ % Amerikaansche leening .....   | 234.623              | 234.904             | 234.912                 | 234.911                |
|  | <b>1.333.283</b>     | <b>534.605</b>      | <b>507.032</b>          | <b>465.524</b>         |
| Effectenportefeuille (tegen kostprijs) .....   | 84.563               | 84.555              | 104.717                 | 105.786                |
| <b>Totaal activa...</b>  | <b>1.417.846</b>     | <b>619.160</b>      | <b>611.749</b>          | <b>571.310</b>         |
| <b>PASSIVA.</b>  |                      |                     |                         |                        |
| Saldi van aan de delging te besteden dotaties :  |                      |                     |                         |                        |
| a) in Belgische franken .....  | 798.450              | 183.968             | 182.952                 | 152.756                |
| b) in deviezen .....   | 145.163              | 51.349              | 53.201                  | 38.066                 |
| Reserve van de 6 ½ % Amerikaansche leening .....   | 241.226              | 234.347             | 238.842                 | 239.238                |
| Regularisatiefonds van de Rentemarkt .....   | 54.474               | 13.264              | 14.606                  | 25.063                 |
| Opbrengst van de portefeuille van de oude pensioenkas<br>Beschikbaar saldo :   | 71.546               | 29.437              | 13.117                  | 8.128                  |
| Niet aangewend deel van de netto-opbrengst der uitgiften van preferente aandelen van de<br>Nationale Maatschappij der Belgische Spoorwegen ..... | 54.083               | 54.083              | 54.083                  | 54.083                 |
| Vrijwillige bijdragen .....  | 4.104                | 4.104               | 4.104                   | 4.104                  |
|  | <b>58.187</b>        | <b>58.187</b>       | <b>58.187</b>           | <b>58.187</b>          |
| Excedent der inkomsten op de lasten .....  | 43.801               | 48.609              | 50.844                  | 49.872                 |
|  | <b>106.988</b>       | <b>106.796</b>      | <b>109.031</b>          | <b>108.059</b>         |
| <b>Totaal passiva...</b>   | <b>1.417.846</b>     | <b>619.160</b>      | <b>611.749</b>          | <b>571.310</b>         |

**Winst- en verliesrekening**  
(duizenden franken).

| <b>DEBET.</b>   |               |               |               |               |
|---|---------------|---------------|---------------|---------------|
| Beheerkosten .....  | 93            | 111           | 102           | 95            |
| Kosten in verband met de delging .....  | 1.623         | 127           | 311           | 152           |
| Interest coupons op titels aangekocht krachtens artikel 11, 2° lid, der wet van<br>23 Juli 1926 ..... | —             | —             | —             | 724           |
|   | <b>1.716</b>  | <b>238</b>    | <b>413</b>    | <b>971</b>    |
| Excedent der inkomsten op de lasten voor het kwartaal .....   | 221           | —             | 2.234         | —             |
| <b>Totaal...</b>  | <b>1.937</b>  | <b>238</b>    | <b>2.647</b>  | <b>971</b>    |
| <b>CREDIT.</b>  |               |               |               |               |
| Geinde interesten en coupons .....  | 1.937         | 46            | 2.647         | —             |
| Excedent der lasten op de inkomsten voor het kwartaal .....   | —             | 192           | —             | 971           |
|   | <b>1.937</b>  | <b>238</b>    | <b>2.647</b>  | <b>971</b>    |
| <b>Totaal...</b>  | <b>1.937</b>  | <b>238</b>    | <b>2.647</b>  | <b>971</b>    |
| <b>Batig saldo op het einde van het kwartaal .....</b>  | <b>48.801</b> | <b>48.609</b> | <b>50.844</b> | <b>49.872</b> |



# HET INKOMEN EN HET SPAREN.

## I. — RENDEMENT DER BELGISCHE NAAMLooZE VENNOOTSCHAPPEN.

a) April 1939.

30

| RUBRIEKEN | AANTAL VENNOOTSCHAPPEN |           |             | Gestort kapitaal | Reserves | NETTO RESULTAAT |         | Uitgekeerde bruto winst | Obligatie-schuld (2) | Bruto obligatie-coupons (1) |
|-----------|------------------------|-----------|-------------|------------------|----------|-----------------|---------|-------------------------|----------------------|-----------------------------|
|           | getelde                | met winst | met verlies |                  |          | winst           | verlies |                         |                      |                             |

(duizenden franken)

### A. — Vennootschappen met hoofdbedrijf in België.

|                                    |              |              |            |                  |                  |                |               |                |                |               |
|------------------------------------|--------------|--------------|------------|------------------|------------------|----------------|---------------|----------------|----------------|---------------|
| 1a Particuliere banken             | 28           | 26           | 2          | 697.220          | 172.227          | 87.415         | 9             | 64.271         | 485            | 19            |
| 1b Banken van openbaar nut         | 1            | 1            | —          | 175.000          | 34.420           | 4.853          | —             | 8.750          | 229.228        | 9.013         |
| 2. Verzekeringen                   | 33           | 32           | 1          | 70.350           | 31.633           | 16.693         | 10            | 8.303          | —              | —             |
| 3. Financiële inrichtingen         | 222          | 154          | 68         | 992.610          | 282.859          | 66.916         | 12.060        | 42.313         | 101.694        | 3.840         |
| 4. Invoer, uitvoer                 | 23           | 15           | 8          | 22.275           | 2.982            | 2.281          | 965           | 1.515          | —              | —             |
| 5. Handel in metalen               | 18           | 16           | 2          | 21.290           | 4.499            | 3.187          | 261           | 1.501          | —              | —             |
| 6. Handel in klederst. en meubel.  | 53           | 39           | 14         | 60.421           | 3.376            | 3.784          | 3.004         | 2.062          | —              | —             |
| 7. Handel in eetwaren              | 40           | 32           | 8          | 61.394           | 15.661           | 8.760          | 310           | 4.054          | —              | —             |
| 8. Diverse handel                  | 300          | 206          | 94         | 215.550          | 53.823           | 25.844         | 4.733         | 11.984         | 2.680          | 120           |
| 9. Suikerfabrieken                 | —            | —            | —          | —                | —                | —              | —             | 5.596          | —              | 336           |
| 10. Maalderijen                    | 12           | 12           | —          | 50.683           | 16.312           | 9.323          | —             | 5.841          | —              | —             |
| 11. Bierbrouwerijen                | 49           | 46           | 3          | 321.544          | 93.335           | 28.475         | 207           | 18.537         | 4.500          | 180           |
| 12. Stokerijen                     | 3            | 3            | —          | 23.450           | 10.251           | 2.890          | —             | 2.444          | —              | —             |
| 13. Andere voedingsnijverheden.    | 52           | 29           | 23         | 321.942          | 51.333           | 28.945         | 5.060         | 20.855         | 2.350          | 106           |
| 14. Steengroeven                   | 41           | 29           | 12         | 194.747          | 49.292           | 22.103         | 1.666         | 14.196         | 5.629          | 354           |
| 15. Kolenmijnen                    | 17           | 16           | 1          | 328.880          | 186.269          | 30.747         | 9             | 21.604         | 22.841         | 1.027         |
| 16. Mijnbouw                       | 6            | 5            | 1          | 48.531           | 88               | 95             | 53            | 75             | —              | —             |
| 17. Gas                            | 3            | 3            | —          | 90.800           | 6.785            | 12.640         | —             | 11.468         | 3.344          | 201           |
| 18. Electriciteit                  | 14           | 12           | 2          | 1.042.762        | 49.717           | 120.210        | 75            | 111.213        | 75.644         | 3.612         |
| 19. Electricische constructie      | 11           | 7            | 4          | 45.789           | 19.017           | 14.897         | 530           | 13.168         | 500            | 40            |
| 20. Hotels, bioscopen, schouwvb.   | 48           | 32           | 16         | 138.409          | 73.403           | 5.251          | 2.555         | 2.740          | 37.500         | 1.169         |
| 21. Drukkerijen, publiciteit       | 53           | 39           | 14         | 25.506           | 13.420           | 3.681          | 724           | 1.942          | —              | —             |
| 22. Textielnijverheid              | 117          | 61           | 56         | 519.675          | 178.365          | 15.274         | 15.194        | 11.607         | 2.445          | 127           |
| 23. Kunst- en cer. bouwstoffen.    | 57           | 33           | 24         | 419.966          | 68.224           | 26.188         | 4.227         | 22.119         | 34.711         | 1.735         |
| 24. Metaaln. en meehan. constr.    | 97           | 64           | 33         | 533.200          | 118.102          | 47.774         | 8.921         | 36.709         | 371.421        | 16.019        |
| 25. Gebouw (openb. werken)         | 47           | 32           | 15         | 121.775          | 21.587           | 12.203         | 1.048         | 6.608          | 6.737          | 337           |
| 26. Papiernijverheden              | 14           | 9            | 5          | 101.110          | 34.319           | 11.227         | 1.141         | 7.604          | 177            | 9             |
| 28. Chemische nijverheden          | 35           | 28           | 7          | 443.498          | 28.902           | 14.978         | 1.353         | 11.653         | 74.718         | 3.395         |
| 29. Houtnijverheden                | 33           | 23           | 10         | 47.835           | 5.136            | 1.798          | 687           | 754            | 758            | 45            |
| 30. Leerlooier. en riemfabrieken.  | 12           | 8            | 4          | 134.855          | 24.063           | 11.903         | 2.168         | 6.964          | —              | —             |
| 31. Automobielen                   | 4            | 3            | 1          | 9.750            | 2.704            | 132            | 252           | —              | —              | —             |
| 32. Glasblazerijen en kristalfabr. | 8            | 5            | 3          | 26.450           | 7.080            | 974            | 106           | —              | —              | —             |
| 33. Spiegolgieterijen              | 1            | 1            | —          | 160.000          | 108.119          | 17.134         | —             | 14.400         | —              | —             |
| 34. Diverse nijverheden            | 137          | 97           | 40         | 481.678          | 32.528           | 25.768         | 19.302        | 12.458         | 1.871          | 132           |
| 35. Spoorwegen                     | 3            | 2            | 1          | 6.794            | 9.539            | 11             | 27            | 8              | —              | —             |
| 36. Buurtpoorwegen                 | —            | —            | —          | —                | —                | —              | —             | —              | —              | —             |
| 37. Scheepvaart en vliegwezen      | 41           | 28           | 13         | 57.175           | 474              | 6.823          | 665           | 3.829          | 3.000          | —             |
| 38. Telegrafen, telefonen          | 1            | 1            | —          | 250.000          | 53.294           | 55.572         | —             | 60.353         | —              | —             |
| 39. Electricische tramwegen        | 4            | 4            | —          | 332.500          | 193.468          | 50.131         | —             | 43.154         | 1.585          | 63            |
| 40. Autobussen                     | 1            | 1            | —          | 300              | 381              | 9              | —             | —              | —              | —             |
| 41. Andere vervoerondernem.        | 20           | 15           | 5          | 24.135           | 5.484            | 1.736          | 545           | 1.151          | 1.035          | 61            |
| 42. Diverse andere nijverheden.    | 9            | 6            | 3          | 4.460            | 419              | 30             | 74            | 3              | —              | —             |
| <b>TOTAAL...</b>                   | <b>1.668</b> | <b>1.175</b> | <b>493</b> | <b>8.622.309</b> | <b>1.974.298</b> | <b>798.655</b> | <b>87.921</b> | <b>608.210</b> | <b>960.449</b> | <b>42.053</b> |

### B. — Vennootschappen met hoofdbedrijf in Congo.

|                                |          |          |          |               |              |              |          |              |          |          |
|--------------------------------|----------|----------|----------|---------------|--------------|--------------|----------|--------------|----------|----------|
| 1. Bank, financ. vennootschap. | —        | —        | —        | —             | —            | —            | —        | —            | —        | —        |
| 2. Handelsvennootschappen      | —        | —        | —        | —             | —            | —            | —        | —            | —        | —        |
| 3. Nijverheidsvennootschappen. | 3        | 3        | —        | 30.000        | 7.452        | 3.748        | —        | 2.946        | —        | —        |
| 4. Landbouwvennootschappen.    | 1        | 1        | —        | 3.000         | 159          | 119          | —        | —            | —        | —        |
| 5. Openbare diensten           | —        | —        | —        | —             | —            | —            | —        | —            | —        | —        |
| <b>TOTAAL...</b>               | <b>4</b> | <b>4</b> | <b>—</b> | <b>33.000</b> | <b>7.293</b> | <b>3.867</b> | <b>—</b> | <b>2.946</b> | <b>—</b> | <b>—</b> |

### C. — Vennootschappen met hoofdbedrijf in het buitenland.

|                                 |              |              |            |                  |                  |                |               |                |                  |               |
|---------------------------------|--------------|--------------|------------|------------------|------------------|----------------|---------------|----------------|------------------|---------------|
| 1. Electriciteit                | —            | —            | —          | —                | —                | —              | —             | —              | —                | —             |
| 2. Spoorwegen                   | —            | —            | —          | —                | —                | —              | —             | —              | 4.899            | 269           |
| 3. Tramwegen                    | 1            | —            | 1          | 1.500            | 11.421           | —              | 25            | —              | 27.394           | 688           |
| 4. Plant. en kolon. vennootsch. | —            | —            | —          | —                | —                | —              | —             | —              | —                | —             |
| 5. Diverse vennootschappen      | 6            | 4            | 2          | 135.247          | 17.659           | 12.774         | 3.513         | 8.953          | 6.627            | 302           |
| <b>TOTAAL...</b>                | <b>7</b>     | <b>4</b>     | <b>3</b>   | <b>136.747</b>   | <b>29.080</b>    | <b>12.774</b>  | <b>3.538</b>  | <b>8.953</b>   | <b>38.920</b>    | <b>1.259</b>  |
| <b>Algemeen totaal...</b>       | <b>1.679</b> | <b>1.183</b> | <b>496</b> | <b>8.792.056</b> | <b>2.010.671</b> | <b>815.296</b> | <b>91.459</b> | <b>620.109</b> | <b>1.029.369</b> | <b>43.312</b> |

(1) Daarenboven is er gedurende de maand Maart betaald : (duizenden franken)

|  |        |
|--|--------|
| Coupons van binnenlandsche Staatsleeningen | —      |
| Coupons van leeningen van de Kolonie       | 28.936 |
| Coupons van provinciën en gemeenten        | 14.979 |
| Coupons van verscheidene leeningen         | 42.581 |

**TOTAAL... 86.496**

Coupons van buitenlandsche Staatsleeningen ..... —  
Coupons van buitenlandsche leeningen van de stad Antwerpen .. —

(2) De getelde leeningen slaan op andere vennootschappen dan deze opgegeven in de vorige kolommen.

I. — RENDEMENT DER BELGISCHE NAAMLooZE VENNOOTSCHAPPEN (vervolg).  
b) Retrospectief overzicht.

| TIJDVAK                     | AANTAL VENNOOTSCHAPPEN |           |             | Gestort kapitaal | Reserves   | NETTO RESULTAAT |         | Uitgekeerde bruto-winst | Obligatie-schuld (1) | Obligatie-coupons (bruto) |
|-----------------------------|------------------------|-----------|-------------|------------------|------------|-----------------|---------|-------------------------|----------------------|---------------------------|
|                             | getelde                | met winst | met verlies |                  |            | winst           | verlies |                         |                      |                           |
| (Duizenden franken)         |                        |           |             |                  |            |                 |         |                         |                      |                           |
| Jaar 1937 .....             | 7.611                  | 5.887     | 1.724       | 45.890.185       | 17.761.760 | 5.289.888       | 469.276 | 3.787.107               | 9.223.488            | 476.458                   |
| Jaar 1938 .....             | 7.694                  | 5.879     | 1.815       | 48.321.151       | 17.837.626 | 6.179.386       | 435.372 | 4.296.989               | 8.134.056            | 384.070                   |
| 1938 4 eerste maanden ..... | 3.314                  | 2.591     | 723         | 14.687.974       | 5.156.517  | 1.863.929       | 102.262 | 1.270.855               | 3.127.120            | 152.181                   |
| 1939 4 eerste maanden ..... | 3.279                  | 2.370     | 909         | 15.499.666       | 4.914.903  | 1.489.175       | 160.948 | 1.113.173               | 3.033.218            | 136.941                   |
| 1938 Februari .....         | 175                    | 141       | 34          | 575.811          | 137.340    | 44.678          | 8.260   | 26.536                  | 410.736              | 19.550                    |
| Maart .....                 | 1.332                  | 1.042     | 290         | 4.853.781        | 2.372.517  | 657.439         | 35.159  | 504.800                 | 499.366              | 24.852                    |
| April .....                 | 1.685                  | 1.300     | 385         | 8.238.525        | 2.342.647  | 986.362         | 56.700  | 652.481                 | 1.023.060            | 45.322                    |
| Mei .....                   | 1.179                  | 914       | 265         | 8.774.632        | 4.707.102  | 1.126.265       | 53.121  | 844.914                 | 383.850              | 18.078                    |
| Juni .....                  | 615                    | 457       | 158         | 3.108.611        | 724.821    | 349.444         | 31.433  | 238.992                 | 664.370              | 33.293                    |
| Juli .....                  | 418                    | 330       | 88          | 5.924.694        | 1.889.757  | 986.934         | 45.700  | 646.614                 | 979.321              | 43.497                    |
| Augustus .....              | 170                    | 125       | 45          | 1.168.178        | 343.321    | 99.087          | 12.180  | 68.757                  | 494.033              | 22.256                    |
| September .....             | 238                    | 172       | 66          | 887.013          | 338.430    | 99.188          | 12.968  | 65.034                  | 458.104              | 21.984                    |
| October .....               | 539                    | 404       | 135         | 4.448.324        | 1.218.677  | 524.528         | 68.168  | 355.354                 | 1.007.432            | 43.252                    |
| November .....              | 265                    | 207       | 58          | 4.307.131        | 2.175.520  | 645.802         | 13.761  | 462.563                 | 381.990              | 17.896                    |
| December .....              | 286                    | 211       | 75          | 3.206.246        | 1.133.301  | 306.146         | 28.479  | 232.467                 | 637.836              | 31.033                    |
| 1939 Januari .....          | 115                    | 95        | 20          | 945.378          | 241.946    | 126.774         | 4.347   | 77.723                  | 980.310              | 45.922                    |
| Februari .....              | 187                    | 145       | 42          | 619.122          | 113.121    | 42.032          | 19.707  | 26.279                  | 567.252              | 25.659                    |
| Maart .....                 | 1.298                  | 947       | 351         | 5.143.110        | 2.549.165  | 505.073         | 45.435  | 389.062                 | 456.287              | 22.048                    |
| April .....                 | 1.679                  | 1.183     | 496         | 8.792.056        | 2.010.671  | 815.296         | 91.453  | 620.109                 | 1.029.369            | 43.312                    |

(1) Voor de maandelijksche resultaten, slaan de getelde leningen op andere vennootschappen dan deze opgegeven in de vorige kolommen.

II. — ALGEMEENE SPAAR- EN LIJFRENTKAS.

a) Inlagen op persoonlijke spaarboekjes (1)

(duizenden franken).

| TIJDVAK             | Inlagen     | Uitbetalingen | Saldi         | Tegoed der inleggers op het einde van het tijdvak (2) | Aantal spaarboekjes op het eind van 't jaar |
|---------------------|-------------|---------------|---------------|---|---|
| 1937 .....          | 3.501.365   | 2.800.663     | 700.702       | 12.489.170  | 5.844.595                                   |
| 1938 .....          | 3.331.391   | 3.496.925     | — 165.534     | 12.670.559  |   |
| 1938 Februari ..... | 295.300     | 221.764       | 73.536        | 12.760.219  |   |
| Maart .....         | 246.737     | 328.490       | — 81.753      | 12.678.466  |   |
| April .....         | 270.721     | 277.883       | — 7.162       | 12.671.304  |   |
| Mei .....           | 255.455     | 428.875       | — 173.420     | 12.497.884  |   |
| Juni .....          | 245.881     | 258.729       | — 12.848      | 12.485.036  |   |
| Juli .....          | 283.123     | 237.882       | 45.241        | 12.530.277  |   |
| Augustus .....      | 252.373     | 237.395       | 14.978        | 12.545.255  |   |
| September .....     | 157.456     | 544.487       | — 387.031     | 12.158.224  |   |
| October .....       | 392.378     | 328.208       | 64.170        | 12.222.394  |   |
| November .....      | 284.011     | 188.739       | 95.272        | 12.317.666  |   |
| December .....      | 249.353     | 243.383       | 5.970         | 12.323.636  |   |
| 1939 Januari .....  | 317.844     | 200.562       | 117.282       | 12.787.841  |   |
| Februari .....      | 207.216     | 215.326       | — 8.110       | 12.779.731  |   |
| Maart .....         | 192.377 (3) | 398.992 (3)   | — 206.615 (3) | 12.565.158 (3)  |   |
| April .....         | 130.956 (3) | 439.986 (3)   | — 309.030 (3) | 12.256.128 (3)  |   |
| Mei .....           | 220.461 (3) | 213.000 (3)   | 7.461 (3)     | 12.263.589 (3)  |   |

(1) Deze cijfers geven enkel de bewegingen van het sparen aan.

(2) De tegoeden van de jaren 1937 en 1938 omvatten de gekapitaliseerde renten van het dienstjaar.

(3) Voorloopige cijfers.

b) Stortingen ingeschreven op de rekeningen der aangeslotenen ter Lijfrentekas

(duizenden franken).

| TIJDVAK            | HANDARBEIDERS en vrije stortingen, buiten het raam van de verplichte verzekeringswetten (wetten van 15 December 1937 en 16 Maart 1865) | BEDIENDEN (wetten van 10 Maart 1925 en 18 Juni 1930) | MIJNWERKERS (wetten bij koninklijk besluit van 25 Augustus 1937 samengeordend) | Totaal  |           |        |       |        |       |        |
|--------------------|--|--|--|---------|-----------|--------|-------|--------|-------|--------|
| 1937 .....         | 298.675  | 44.386   | 14.241   | 357.302 |           |        |       |        |       |        |
| 1938 .....         | 317.907  | 48.116   | 18.114   | 384.137 |           |        |       |        |       |        |
| 1938 Januari ..... | 28.914   | 3.839  | }  | }       |           |        |       |        |       |        |
| Februari .....     | 26.359   | 3.845  |  |         |           |        |       |        |       |        |
| Maart .....        | 27.875   | 4.810  |  |         | 4.487     | 99.929 |       |        |       |        |
| April .....        | 27.831   | 4.093  |  |         | }         | }      |       |        |       |        |
| Mei .....          | 27.031   | 3.898  |  |         |           |        | 4.514 | 95.652 |       |        |
| Juni .....         | 24.399   | 3.886  |  |         |           |        | }     | }      |       |        |
| Juli .....         | 25.398   | 3.867  |  |         |           |        |       |        |       |        |
| Augustus .....     | 25.367   | 3.840  |  |         |           |        |       |        | 4.575 | 92.342 |
| September .....    | 25.500   | 3.795  |  |         |           |        |       |        |       |        |
| October .....      | 26.837   | 4.148  |  |         | }         | }      |       |        |       |        |
| November .....     | 25.582   | 3.972  |  |         |           |        | 4.538 | 96.214 |       |        |
| December .....     | 26.814   | 4.323  |  |         |           |        |       |        |       |        |
| 1939 Januari ..... | 27.211 (1)   | 3.817 (1)  | }  | }       |           |        |       |        |       |        |
| Februari .....     | 25.681 (1)   | 3.782 (1)  |  |         | 4.977 (1) |        |       |        |       |        |
| Maart .....        |  |  |  |         |           |        |       |        |       |        |

(1) Voorloopige cijfers.



## LOOP DER ZAKEN.

## I. — BEDRIJVGHEID VAN DE VERREKENKAMERS.

| TIJDVAK                    | VERREKENKAMERS                        |                                     |  |                                     |  | Omloopsnelheid van het geld in de banken<br>(3) | LIQUIDATIEKAS VAN DE BEURS VAN BRUSSEL |   |  |  |
|----------------------------|---------------------------------------|-------------------------------------|--|-------------------------------------|--|---|--|---|--|--|
|                            | BRUSSEL EN PROVINCIE                  |                                     |  | BRUSSEL                             |  |   | CONTANT                                |   |  | TERMIJN                                  |
|                            | Aantal kamers op het eind v. h. tijd. | Aantal verrekende stuks (duizenden) | Verrekende kapitalen (miljoenen franken) | Aantal verrekende stuks (duizenden) | Verrekende kapitalen (miljoenen franken) |   | Aantal zittingen                       | Aantal deelnemers op het eind v. h. tijd. | Geliquid. bedrag (miljoenen franken) (1) | Geliquid. bedrag (miljoenen franken) (1) |
| 1937 Maandgemiddelde ..... | 38 (2)                                | 343                                 | 31.057                                   | 167                                 | 22.648                                   | 5,45  | 20                                     | 320 (2)                                   | 1.152                                    | 174                                      |
| 1938 Maandgemiddelde ..... | 38 (2)                                | 332                                 | 32.201                                   | 164                                 | 24.275                                   | 6,56  | 21                                     | 305 (2)                                   | 513                                      | 82                                       |
| 1938 Maart .....           | 38                                    | 344                                 | 33.582                                   | 171                                 | 24.972                                   | 5,56  | 22                                     | 320                                       | 746                                      | 91                                       |
| April .....                | 38                                    | 327                                 | 30.386                                   | 160                                 | 22.507                                   | —   | 19                                     | 320                                       | 558                                      | 79                                       |
| Mei .....                  | 38                                    | 354                                 | 42.960                                   | 180                                 | 33.535                                   | —   | 20                                     | 320                                       | 723                                      | 139                                      |
| Juni .....                 | 38                                    | 336                                 | 32.489                                   | 166                                 | 25.315                                   | 7,17  | 21                                     | 320                                       | 396                                      | 79                                       |
| Juli .....                 | 38                                    | 330                                 | 28.850                                   | 161                                 | 21.696                                   | —   | 19                                     | 320                                       | 375                                      | 67                                       |
| Augustus .....             | 38                                    | 326                                 | 31.781                                   | 161                                 | 24.620                                   | —   | 22                                     | 300                                       | 363                                      | 68                                       |
| September .....            | 38                                    | 320                                 | 34.021                                   | 157                                 | 24.430                                   | 7,36  | 22                                     | 300                                       | 386                                      | 86                                       |
| October .....              | 38                                    | 334                                 | 36.304                                   | 162                                 | 28.471                                   | —   | 21                                     | 305                                       | 647                                      | 94                                       |
| November .....             | 38                                    | 320                                 | 26.223                                   | 157                                 | 19.469                                   | —   | 19                                     | 305                                       | 409                                      | 54                                       |
| December .....             | 38                                    | 344                                 | 30.484                                   | 169                                 | 22.346                                   | 6,37  | 21                                     | 305                                       | 405                                      | 47                                       |
| 1939 Januari .....         | 38                                    | 331                                 | 28.298                                   | 166                                 | 20.949                                   | —   | 21                                     | 305                                       | 409                                      | 46                                       |
| Februari .....             | 38                                    | 300                                 | 25.700                                   | 147                                 | 19.039                                   | —   | 19                                     | 305                                       | 332                                      | 46                                       |
| Maart .....                | 38                                    | 345                                 | 36.907                                   | 170                                 | 28.302                                   | 6,50  | 23                                     | 305                                       | 617                                      | 79                                       |
| April .....                | 38                                    | 314                                 | 32.919                                   | 153                                 | 24.757                                   | —   | 18                                     | 305                                       | 361                                      | 49                                       |
| Mei .....                  | 38                                    | 331                                 | 31.885                                   | 162                                 | 24.691                                   | —   | 20                                     | 305                                       | 351                                      | 40                                       |

(1) In dit bedrag zijn de aankopen of de verkoopen maar één maal geteld.

(2) Op 31 December.

(3) Verhouding van het totaal bedrag der in den loop van het aangeduide kwartaal verrekende bedragen tot het saldo, per eind trimester, der deposito-rekeningen op zicht en op minder dan 30 dagen.

## II. — POSTCHEQUE- EN GIROVERKEER

(miljoenen franken).

| TIJDVAK                | Aantal rekeningen op 't einde van het tijdvak | Globaal tegoed (daggemiddelde) | CREDIT     |        | DEBIT               |        | Algemeene beweging | Voorrichtingen zonder gebruik van specie % | Omloopsnelheid (2) |
|------------------------|---|--------------------------------|------------|--------|---------------------|--------|--------------------|--|--------------------|
|                        |   |                                | Stortingen | Giro's | Cheques en diversen | Giro's |                    |  |                    |
| 1937 Maandgemiddelde . | (1) 412.126                                   | 3.666                          | 4.925      | 12.393 | 4.900               | 12.409 | 34.627             | 89,0                                       | 4,72               |
| 1938 Maandgemiddelde . | (1) 433.553                                   | 3.594                          | 5.041      | 12.494 | 5.016               | 12.508 | 35.060             | 89,0                                       | 4,80               |
| 1938 Maart .....       | 418.318                                       | 3.563                          | 4.912      | 12.320 | 4.863               | 12.338 | 34.433             | 88,3                                       | 4,47               |
| April .....            | 419.240                                       | 3.686                          | 4.900      | 12.280 | 4.947               | 12.293 | 34.420             | 88,3                                       | 4,68               |
| Mei .....              | 421.161                                       | 3.526                          | 5.066      | 12.600 | 5.284               | 12.630 | 35.580             | 88,5                                       | 5,08               |
| Juni .....             | 421.680                                       | 3.396                          | 4.467      | 11.284 | 4.415               | 11.292 | 31.459             | 88,2                                       | 4,63               |
| Juli .....             | 423.292                                       | 3.516                          | 5.130      | 12.009 | 4.809               | 12.014 | 33.962             | 87,9                                       | 4,78               |
| Augustus .....         | 424.609                                       | 3.548                          | 4.652      | 11.866 | 4.715               | 11.874 | 33.107             | 90,2                                       | 4,50               |
| September .....        | 426.460                                       | 3.484                          | 5.492      | 13.044 | 5.813               | 13.055 | 37.404             | 93,8                                       | 5,21               |
| October .....          | 428.217                                       | 3.504                          | 5.990      | 14.215 | 5.829               | 14.208 | 40.242             | 87,9                                       | 5,50               |
| November .....         | 430.560                                       | 3.621                          | 4.511      | 11.763 | 4.471               | 11.783 | 32.528             | 88,3                                       | 4,68               |
| December .....         | 433.553                                       | 3.654                          | 5.297      | 12.921 | 4.833               | 12.941 | 35.993             | 88,5                                       | 4,50               |
| 1939 Januari .....     | 437.067                                       | 4.006                          | 5.193      | 13.742 | 5.106               | 13.755 | 37.797             | 88,7                                       | 4,53               |
| Februari .....         | 439.587                                       | 3.964                          | 4.021      | 11.541 | 4.133               | 11.553 | 31.249             | 89,0                                       | 4,12               |
| Maart .....            | 441.743                                       | 3.888                          | 4.952      | 13.025 | 4.875               | 13.045 | 35.896             | 87,7                                       | 4,27               |
| April .....            | 442.776                                       | 4.003                          | 5.192      | 13.721 | 5.269               | 13.737 | 37.919             | 88,5                                       | 4,95               |
| Mei .....              | 443.009                                       | 3.940                          | 4.548      | 12.633 | 4.656               | 12.637 | 34.474             | 89,4                                       | 4,39               |

(1) Op 31 December.

(2) Verhouding per type-maand van 25 dagen, van den debet-omzet tot het gemiddeld dagelijksch tegoed.

## III. — GEVAARLIJKE OF HINDERLIJKE INRICHTINGEN.

Bron : Arbeidsblad.

## Aanvragen om vergunning.

| TIJDVAK            | Voor het Rijk | Brabant | Antwerpen | Limburg | Oost-Vlaanderen | West-Vlaanderen | Henegouwen | Namen | Luxemburg | Luik |
|--------------------|---------------|---------|-----------|---------|-----------------|-----------------|------------|-------|-----------|------|
| 1937 .....         | 4.272         | 1.135   | 722       | 92      | 786             | 480             | 413        | 151   | 42        | 451  |
| 1938 .....         | 3.744         | 976     | 704       | 100     | 378             | 408             | 472        | 114   | 28        | 504  |
| 1938 Januari ..... | 291           | 90      | 52        | 10      | 36              | 36              | 26         | —     | —         | 41   |
| Februari .....     | 326           | 84      | 44        | 4       | 21              | 41              | 43         | 16    | 4         | 69   |
| Maart .....        | 314           | 91      | 67        | 9       | 40              | 32              | 26         | 5     | 4         | 40   |
| April .....        | 347           | 67      | 77        | 4       | 66              | 35              | 39         | 10    | —         | 49   |
| Mei .....          | 367           | 100     | 66        | 9       | 48              | 42              | 43         | 29    | 3         | 47   |
| Juni .....         | 383           | 78      | 62        | 17      | 47              | 44              | 34         | 22    | 5         | 74   |
| Juli .....         | 329           | 82      | 59        | 14      | 21              | 51              | 56         | 6     | 3         | 37   |
| Augustus .....     | 336           | 85      | 65        | 7       | 16              | 34              | 70         | 10    | 2         | 47   |
| September .....    | 277           | 80      | 52        | 3       | 17              | 25              | 39         | 14    | 1         | 46   |
| October .....      | 276           | 81      | 42        | 13      | 31              | 21              | 35         | 7     | 2         | 44   |
| November .....     | 248           | 62      | 59        | 9       | 8               | 23              | 44         | 5     | 4         | 34   |
| December .....     | 249           | 76      | 59        | 1       | 27              | 23              | 17         | 10    | —         | 36   |
| 1939 Januari ..... | 258           | 80      | 42        | 12      | 25              | 35              | 19         | 4     | 3         | 38   |
| Februari .....     | 231           | 50      | 38        | 12      | 26              | 27              | 27         | 9     | 3         | 40   |
| Maart .....        | 334           | 73      | 39        | 16      | 47              | 43              | 61         | 11    | 6         | 38   |

IV. — VERHOUDING VAN DE ONBETAALDE TOT DE DOOR DE NATIONALE BANK VAN BELGIE TER INCASSEERING AANGEBODEN WISSELS.

38

| TIJDVAK            | AANTAL DER         |                    |      | BEDRAG DER          |                    |      |
|--------------------|--------------------|--------------------|------|---------------------|--------------------|------|
|                    | Aangeboden wissels | Onbetaalde wissels | %    | Aangeboden wissels  | Onbetaalde wissels | %    |
|                    |                    |                    |      | (duizenden franken) |                    |      |
| 1937.....          | 1.117.161          | 69.857             | 6,25 | 4.644.274           | 99.390             | 2,14 |
| 1938.....          | 1.473.634          | 100.453            | 6,82 | 8.145.032           | 157.898            | 1,94 |
| 1938 Februari..... | 87.593             | 5.934              | 6,77 | 346.734             | 8.356              | 2,41 |
| Maart.....         | 98.388             | 6.275              | 6,38 | 491.348             | 8.775              | 1,79 |
| April.....         | 121.741            | 7.534              | 6,19 | 516.979             | 10.473             | 2,03 |
| Mei.....           | 138.333            | 8.763              | 6,33 | 667.163             | 14.287             | 2,14 |
| Juni.....          | 155.249            | 9.657              | 6,22 | 1.005.813           | 16.768             | 1,67 |
| Juli.....          | 141.215            | 9.353              | 6,62 | 978.256             | 15.194             | 1,55 |
| Augustus.....      | 121.944            | 7.950              | 6,52 | 807.139             | 11.972             | 1,48 |
| September.....     | 121.865            | 11.417             | 9,37 | 554.951             | 19.701             | 3,55 |
| October.....       | 152.369            | 10.462             | 6,87 | 877.433             | 17.178             | 1,96 |
| November.....      | 128.366            | 7.950              | 6,19 | 849.872             | 13.569             | 1,60 |
| December.....      | 113.350            | 8.406              | 7,42 | 674.074             | 12.114             | 1,80 |
| 1939 Januari.....  | 80.260             | 5.934              | 7,39 | 379.226             | 8.810              | 2,32 |
| Februari.....      | 72.894             | 5.704              | 7,83 | 296.515             | 7.828              | 2,64 |
| Maart.....         | 96.952             | 7.470              | 7,70 | 629.823             | 14.042             | 2,23 |
| April.....         | 117.728            | 9.226              | 7,84 | 893.051             | 19.598             | 2,19 |

V. — FAILLISEMENTEN,  
BEKRACHTIGDE ACCORDEN TOT VOORKOMING VAN FAILLISEMENT,  
ZAKEN ONDER GECONTROLEERD BEHEER.  
GEPUBLICEERD IN DEN « MONITEUR DU COMMERCE BELGE ».

a) Retrospectief overzicht.

39

| TIJDVAK<br>(13 weken) | Uitgesproken faillissementen |            |      | Accoorden tot voorkoming van faillissement |            |      | Zaken onder gecontroleerd beheer |          |      |
|-----------------------|------------------------------|------------|------|--|------------|------|----------------------------------|----------|------|
|                       | 1937                         | 1938       | 1939 | 1937                                       | 1938       | 1939 | 1937                             | 1938     | 1939 |
| Eerste tijdvak.....   | 165                          | 180        | 175  | 39   | 29         | 43   | 11                               | —        | —    |
| Tweede tijdvak.....   | 138                          | 145        | —    | 23   | 35         | —    | —                                | —        | —    |
| Derde tijdvak.....    | 111                          | 118        | —    | 17   | 23         | —    | —                                | —        | —    |
| Vierde tijdvak.....   | 146                          | 179        | —    | 29   | 44         | —    | —                                | —        | —    |
| <b>Totaal...</b>      | <b>560</b>                   | <b>622</b> |      | <b>108</b>                                 | <b>131</b> |      | <b>11</b>                        | <b>—</b> |      |

b) Gedetailleerde opgave per bedrijfsgroep.

MEI 1939.

| GROEP   | AANTAL             |                          |                           |   |                               |           |  |                          |                           |   |                               |          |
|---|--------------------|--------------------------|---------------------------|---|-------------------------------|-----------|--|--------------------------|---------------------------|---|-------------------------------|----------|
|   | FAILLISEMENTEN     |                          |                           |   |                               |           | ACCORDEN TOT VOORKOMING VAN FAILLISEMENT |                          |                           |   |                               |          |
|   | Physische personen | Personen-vennootschappen | Naamlooze vennootschappen | Personenvennootschap met beperkte aansprakelijkheid | Samenwerkende vennootschappen | Totaal    | Physische personen                       | Personen-vennootschappen | Naamlooze vennootschappen | Personenvennootschap met beperkte aansprakelijkheid | Samenwerkende vennootschappen | Totaal   |
| A. Handelsverrichtingen.....                                | 53                 | —                        | 1                         | —   | —                             | 54        | 5  | 1                        | —                         | —   | —                             | 6        |
| B. Bankzaken en financiële ver-richtingen.....              | 2                  | —                        | —                         | —   | —                             | 2         | —  | —                        | —                         | —   | —                             | —        |
| C. Nijverheden.....   | 3                  | 1                        | 5                         | 1   | 2                             | 12        | —  | —                        | 3                         | —   | —                             | 3        |
| D. Vennootschappen wier hoofd-bedrijf in Congo gelegen is.. | —                  | —                        | —                         | —   | —                             | —         | —  | —                        | —                         | —   | —                             | —        |
| <b>Totaal...</b>  | <b>58</b>          | <b>1</b>                 | <b>6</b>                  | <b>1</b>  | <b>2</b>                      | <b>68</b> | <b>5</b>                                 | <b>1</b>                 | <b>3</b>                  | <b>—</b>  | <b>—</b>                      | <b>9</b> |

# PRIJZEN.

## I. — INDEXCIJFERS DER GROOTHANDELSPRIJZEN.

a) Officieel indexcijfer in België. — Algemeen indexcijfer en per bedrijfsgroep.

Basis : April 1914 = 100.

Bron : *Ministerie van Economische Zaken, Middenstand en Landbouw.*

45

| TIJDVAK                       | Algemeen indexcijfer | Voedingsproducten | Brandstoffen | Teer en derivat. | Producten der metaalbedrijven | Petroleum en derivaten | Producten der aardwerkbedrijven | Producten der glasbedrijven | Scheikundige producten | Kunstmeststoffen | Vetstoffen |
|-------------------------------|----------------------|-------------------|--------------|------------------|-------------------------------|------------------------|---------------------------------|-----------------------------|------------------------|------------------|------------|
| <i>Aantal producten</i> ..... | 125                  | 16                | 4            | 3                | 15                            | 7                      | 9                               | 2                           | 12                     | 4                | 7          |
| 1937 Maandgemiddelde          | 684                  | 632               | 839          | 648              | 759                           | 1.000                  | 871                             | 549                         | 599                    | 448              | 570        |
| 1938 Maandgemiddelde          | 630                  | 559               | 873          | 605              | 695                           | 987                    | 865                             | 549                         | 617                    | 503              | 463        |
| 1938 Februari                 | 657                  | 591               | 906          | 654              | 737                           | 1.025                  | 883                             | 549                         | 625                    | 490              | 487        |
| Maart                         | 644                  | 556               | 906          | 645              | 719                           | 1.025                  | 881                             | 549                         | 625                    | 495              | 484        |
| April                         | 640                  | 574               | 879          | 624              | 712                           | 1.029                  | 855                             | 549                         | 626                    | 495              | 478        |
| Mei                           | 631                  | 580               | 882          | 629              | 674                           | 1.029                  | 863                             | 549                         | 622                    | 505              | 466        |
| Juni                          | 629                  | 592               | 884          | 623              | 674                           | 964                    | 862                             | 549                         | 623                    | 510              | 452        |
| Juli                          | 623                  | 553               | 860          | 581              | 684                           | 926                    | 861                             | 549                         | 623                    | 490              | 463        |
| Augustus                      | 620                  | 546               | 862          | 581              | 671                           | 926                    | 859                             | 549                         | 621                    | 495              | 464        |
| September                     | 622                  | 544               | 858          | 581              | 682                           | 922                    | 858                             | 549                         | 620                    | 509              | 460        |
| October                       | 617                  | 529               | 837          | 571              | 689                           | 910                    | 859                             | 549                         | 609                    | 519              | 442        |
| November                      | 610                  | 514               | 837          | 560              | 685                           | 906                    | 859                             | 549                         | 602                    | 520              | 436        |
| December                      | 607                  | 528               | 855          | 538              | 678                           | 905                    | 847                             | 549                         | 591                    | 524              | 419        |
| 1939 Januari                  | 604                  | 515               | 855          | 534              | 667                           | 906                    | 852                             | 549                         | 578                    | 527              | 414        |
| Februari                      | 599                  | 508               | 855          | 527              | 666                           | 908                    | 849                             | 549                         | 573                    | 529              | 414        |
| Maart                         | 600                  | 509               | 855          | 512              | 671                           | 907                    | 854                             | 549                         | 573                    | 532              | 416        |
| April                         | 602                  | 518               | 835          | 512              | 673                           | 914                    | 852                             | 549                         | 571                    | 533              | 417        |
| Mei                           | 599                  | 511               | 835          | 513              | 664                           | 914                    | 855                             | 549                         | 571                    | 521              | 415        |

| TIJDVAK                       | PRODUCTEN DER VEZELBEDRIJVEN |     |      |      |        | Bouwmaterialen | Harsproducten | Producten der huiden en lederb. | Tabak | Producten der papierbedrijven | Ruwe rubber |
|-------------------------------|------------------------------|-----|------|------|--------|----------------|---------------|---------------------------------|-------|-------------------------------|-------------|
|                               | Algemeen indexcijfer         | Wol | Vlas | Jute | Katoen |                |               |                                 |       |                               |             |
| <i>Aantal producten</i> ..... | 19                           | 5   | 5    | 2    | 7      | 13             | 2             | 9                               | 1     | 1                             | 1           |
| 1937 Maandgemiddelde          | 704                          | 781 | 877  | 407  | 657    | 768            | 692           | 599                             | 492   | 902                           | 164         |
| 1938 Maandgemiddelde          | 692                          | 606 | 842  | 365  | 520    | 774            | 534           | 476                             | 513   | 736                           | 125         |
| 1938 Februari                 | 629                          | 631 | 894  | 374  | 567    | 772            | 561           | 505                             | 523   | 927                           | 128         |
| Maart                         | 616                          | 623 | 885  | 361  | 549    | 782            | 549           | 482                             | 523   | 835                           | 115         |
| April                         | 606                          | 628 | 850  | 352  | 543    | 780            | 538           | 470                             | 523   | 732                           | 109         |
| Mei                           | 579                          | 605 | 793  | 346  | 519    | 774            | 527           | 471                             | 523   | 732                           | 101         |
| Juni                          | 578                          | 603 | 795  | 354  | 515    | 776            | 527           | 461                             | 523   | 710                           | 111         |
| Juli                          | 587                          | 596 | 810  | 372  | 525    | 775            | 519           | 465                             | 545   | 710                           | 130         |
| Augustus                      | 585                          | 598 | 838  | 375  | 505    | 774            | 515           | 466                             | 455   | 665                           | 138         |
| September                     | 591                          | 593 | 898  | 371  | 497    | 774            | 505           | 465                             | 455   | 665                           | 136         |
| October                       | 583                          | 583 | 852  | 386  | 493    | 771            | 530           | 478                             | 500   | 650                           | 141         |
| November                      | 567                          | 579 | 821  | 361  | 490    | 773            | 520           | 468                             | 500   | 650                           | 138         |
| December                      | 571                          | 572 | 857  | 357  | 488    | 772            | 520           | 461                             | 545   | 644                           | 133         |
| 1939 Januari                  | 583                          | 560 | 929  | 400  | 480    | 775            | 532           | 466                             | 545   | 644                           | 130         |
| Februari                      | 567                          | 547 | 852  | 439  | 469    | 773            | 538           | 462                             | 545   | 644                           | 133         |
| Maart                         | 563                          | 548 | 826  | 449  | 465    | 773            | 555           | 465                             | 545   | 644                           | 134         |
| April                         | 570                          | 530 | 826  | 558  | 463    | 772            | 548           | 461                             | 545   | 644                           | 133         |
| Mei                           | 563                          | 530 | 788  | 501  | 476    | 772            | 526           | 471                             | 545   | 644                           | 133         |

b) Indexcijfers der groothandelsprijzen in het buitenland.

| TIJDVAK              | ENGELAND<br>(Board of Trade)<br>Basis : 1930 | FRANKRIJK<br>(Statistique Générale de la France)<br>Basis : Juli 1914 | NEDERLAND<br>(Centraal Bureau voor de Statistiek)<br>Basis : 1913 | ZWITSERLAND<br>(Office fédéral de l'industrie des arts et métiers et du travail)<br>Basis : Juli 1914 | ZWEDEN<br>(Kommerskollegium)<br>Basis : 1913 | DUITSCHLAND<br>(Statistisches Reichsamt)<br>Basis : 1913 | VER. STATEN<br>(Bureau of Labor)<br>Basis : 1926 |
|----------------------|--|---|---|---|--|--|--|
| 1937 Maandgemiddelde | 109  | 563   | 97  | 111   | 137  | 106  | 86   |
| 1938 Maandgemiddelde | 101  | 640   | 92  | 107   | 130  | 106  | 79   |
| 1938 Februari        | 106  | 614   | 95  | 109   | 134  | 106  | 80   |
| Maart                | 104  | 619   | 93  | 108   | 132  | 106  | 80   |
| April                | 103  | 619   | 92  | 108   | 131  | 106  | 79   |
| Mei                  | 102  | 643   | 92  | 107   | 130  | 105  | 78   |
| Juni                 | 101  | 653   | 92  | 107   | 130  | 106  | 78   |
| Juli                 | 101  | 652   | 90  | 106   | 130  | 106  | 79   |
| Augustus             | 99   | 644   | 90  | 105   | 128  | 106  | 78   |
| September            | 98   | 646   | 91  | 106   | 127  | 106  | 78   |
| October              | 99   | 654   | 91  | 106   | 128  | 106  | 78   |
| November             | 98   | 657   | 91  | 106   | 127  | 106  | 78   |
| December             | 98   | 666   | 92  | 106   | 127  | 106  | 77   |
| 1939 Januari         | 97   | 676   | 91  | 106   | 127  | 106  | 77   |
| Februari             | 97   | 677   | 91  | 105   | 127  | 106  | 77   |
| Maart                | 97   | 681   | 91  | 105   | 107  | 107  | 77   |
| April                |  | 681   |   | 106   |  |  | 76   |

## II. — INDEXCIJFERS DER KLEINHANDELSPRIJZEN EN VAN DE KOSTEN VAN LEVENSONDERHOUD.

### a) Indexcijfers der kleinhandelsprijzen in België.

Basis : April 1914 = 100.

Bron : *Ministerie van Economische Zaken, Middenstand en Landbouw.*

| TIJDVAK                    | Voor het Rijk | Antwerpen | Brussel | Gent | Luik |
|----------------------------|---------------|-----------|---------|------|------|
| 1937 Maandgemiddelde ..... | 735           | 778       | 791     | 733  | 732  |
| 1938 Maandgemiddelde ..... | 761           | 801       | 828     | 760  | 766  |
| 1938 15 Februari .....     | 763           | 805       | 832     | 760  | 770  |
| 15 Maart .....             | 757           | 794       | 825     | 753  | 761  |
| 15 April .....             | 751           | 790       | 819     | 749  | 753  |
| 15 Mei .....               | 753           | 791       | 821     | 753  | 756  |
| 15 Juni .....              | 761           | 808       | 833     | 763  | 772  |
| 15 Juli .....              | 755           | 794       | 820     | 756  | 758  |
| 15 Augustus .....          | 755           | 794       | 819     | 755  | 760  |
| 15 September .....         | 764           | 804       | 828     | 766  | 769  |
| 15 October .....           | 769           | 810       | 839     | 771  | 776  |
| 15 November .....          | 772           | 813       | 838     | 772  | 776  |
| 15 December .....          | 768           | 807       | 835     | 766  | 773  |
| 1939 15 Januari .....      | 769           | 807       | 835     | 768  | 774  |
| 15 Februari .....          | 759           | 798       | 826     | 758  | 763  |
| 15 Maart .....             | 754           | 795       | 822     | 755  | 758  |
| 15 April .....             | 751           | 791       | 817     | 752  | 753  |

46

### b) Nieuwe indexcijfers der kleinhandelsprijzen in België.

Basis : 1936-1938 = 100.

Bron : *Ministerie van Economische Zaken, Middenstand en Landbouw.*

| TIJDVAK               | Voor het Rijk | Antwerpen | Brussel | Gent  | Luik  |
|-----------------------|---------------|-----------|---------|-------|-------|
| 1939 15 Januari ..... | 105,8         | 103,9     | 105,6   | 105,8 | 106,9 |
| 15 Februari .....     | 104,4         | 103,1     | 104,0   | 104,5 | 104,8 |
| 15 Maart .....        | 103,6         | 102,5     | 103,4   | 104,1 | 104,0 |
| 15 april .....        | 103,1         | 102,2     | 102,8   | 103,8 | 103,3 |
| 15 mei .....          | 102,9         | 102,1     | 102,7   | 103,8 | 103,3 |

### c) Indexcijfers van de kosten van levensonderhoud in België.

*Arbeidersbudgetten, 3<sup>e</sup> categorie : gezinnen welke beschikken over een inkomen van 30 frank tot minder dan 40 frank, per verbruikseenheid en per veertien dagen.*

Basis 1921 = 100.

Bron : *Ministerie van Economische Zaken, Middenstand en Landbouw.*

| TIJDVAK                    | Algemeen indexcijfer | Voeding | Huisvesting en huisraad | Verwarming en verlichting | Kleding | Behoeften van hygiënischen, maatschappelijken en zedelijken aard |
|----------------------------|----------------------|---------|-------------------------|---------------------------|---------|--|
| 1937 Maandgemiddelde ..... | 199                  | 175     | 404                     | 186                       | 239     | 181  |
| 1938 Maandgemiddelde ..... | 205                  | 180     | 405                     | 194                       | 246     | 183  |
| 1938 Maart .....           | 204                  | 179     | 405                     | 196                       | 246     | 183  |
| April .....                | 201                  | 174     | 405                     | 191                       | 246     | 183  |
| Mei .....                  | 201                  | 174     | 405                     | 191                       | 247     | 183  |
| Juni .....                 | 204                  | 179     | 405                     | 192                       | 246     | 183  |
| Juli .....                 | 202                  | 175     | 405                     | 193                       | 247     | 183  |
| Augustus .....             | 202                  | 176     | 405                     | 194                       | 247     | 183  |
| September .....            | 205                  | 180     | 405                     | 195                       | 246     | 183  |
| October .....              | 207                  | 183     | 405                     | 196                       | 246     | 183  |
| November .....             | 209                  | 186     | 405                     | 196                       | 247     | 183  |
| December .....             | 208                  | 184     | 405                     | 198                       | 247     | 183  |
| 1939 Januari .....         | 209                  | 186     | 405                     | 199                       | 247     | 183  |
| Februari .....             | 205                  | 180     | 406                     | 199                       | 247     | 183  |
| Maart .....                | 203                  | 176     | 407                     | 199                       | 247     | 183  |
| April .....                | 200                  | 172     | 407                     | 195                       | 247     | 183  |
| Maart .....                | 200                  | 168     | 407                     | 196                       | 249     | 184  |

d) Indexcijfers van de kosten van levensonderhoud en van de kleinhandelsprijzen in het buitenland.

| TIJDVAK             | GROOT-BRITANNIË<br>(Ministry of Labour) | FRANKRIJK<br>(Statistique Générale de la France)             |  | NEDERLAND<br>(Centraal Bureau voor de Statistiek) | ZWITSERLAND<br>(Office fédéral de l'industrie, des arts et métiers et du travail) | ZWEDEEN                              | DUITSCHLAND<br>(Statistisches Reichsamt) | VEREEN. STAT.<br>(National Industrial Conference Board) |
|---------------------|---|--|--|---|---|--------------------------------------|--|---|
|                     | Kosten van levensonderh.                | Detailpr. (gepond. ind. v. 34 artikelen Gemid. v. 300 sted.) | Kost. v. levensonder. (eenvorm. gemaakte type-budgetten) | Kosten van levensonderh.                          | Kosten van levensonderh. (34 steden)  | Kosten van levensonderh. (49 steden) | Kosten van levensonderh.                 | Kosten van levensonderh.                                |
|                     | Basis: Juli 1914 = 100                  | Basis: Juli 1914 = 100                                       | Basis: 1930 = 100  | Basis: tijdvak 1911/13 = 100                      | Basis: Juni 1914 = 100  | Basis: Juli 1914 = 100               | Basis: 1913/14 = 100                     | Basis: 1923 = 100                                       |
| 1937 Gemiddelde ... | 154                                     | 572  | 102,4  | 137,3   | 137   | 162                                  | 125,1                                    | 88,5  |
| 1938 Gemiddelde ... | 156                                     | 658  | 116,6  | 138,6   | 137   | 166                                  | 125,6                                    | 86,4  |
| 1938 Januari .....  | 157                                     | —  | —  | 139,1   | 138   | 165                                  | 124,9                                    | 87,5  |
| Februari .....      | 156                                     | 641  | 113,2  | 138,7   | 137   | —                                    | 125,2                                    | 88,7  |
| Maart .....         | 154                                     | —  | —  | 137,9   | 137   | —                                    | 125,5                                    | 86,7  |
| April .....         | 156                                     | —  | —  | 138,2   | 136   | 165                                  | 125,6                                    | 86,8  |
| Mei .....           | 155                                     | 646  | 115,3  | 139,1   | 136   | —                                    | 125,9                                    | 86,5  |
| Juni .....          | 159                                     | —  | —  | 140,4   | 137   | —                                    | 126,0                                    | 86,7  |
| Juli .....          | 156                                     | —  | —  | 138,7   | 137   | 166                                  | 126,8                                    | 86,5  |
| Augustus .....      | 156                                     | 657  | 117,2  | 138,4   | 138   | —                                    | 126,5                                    | 85,9  |
| September .....     | 155                                     | —  | —  | 138,7   | 137   | —                                    | 125,2                                    | 85,9  |
| October .....       | 156                                     | —  | —  | 138,3   | 137   | 167                                  | 124,9                                    | 85,8  |
| November .....      | 156                                     | 690  | 120,3  | 137,4   | 137   | —                                    | 125,0                                    | 85,6  |
| December .....      | 155                                     | —  | —  | 138,3   | 137   | —                                    | 125,3                                    | 85,8  |
| 1939 Januari .....  | 155                                     | —  | —  | 137   | 137   | 167                                  | 125,8                                    | 85,4  |
| Februari .....      | 153                                     | 709  | 122,1  | 136   | 136   | —                                    | 125,7                                    | 85,1  |
| Maart .....         | 153                                     | —  | —  | 136   | 136   | —                                    | 126,0                                    | 85,4  |
| April .....         | 153                                     | —  | —  | 136   | 136   | 168                                  | 125,9                                    | 84,9  |

III. — GROOTHANDELSPRIJZEN VAN ENKELE NIJVERHEIDSPRODUCTEN.

Bronnen: Kolen: Office belge des Charbons (O.B.C.). — IJzerindustrie: Binnenlandsche prijzen: Echo de la Bourse. — Prijzen bij den uitvoer: Cosbel.

| TIJDVAK            | Binnenlandsche prijzen<br>(in franken per metrische ton). |                                |                    |                            |                                     |                                 |                                   | Prijzen bij den uitvoer<br>(in goud-£ per Belgische ton). |           |         |             |              |                |                                   |           |         |             |              |                |                |
|--------------------|---|--------------------------------|--------------------|----------------------------|-------------------------------------|---------------------------------|-----------------------------------|---|-----------|---------|-------------|--------------|----------------|-----------------------------------|-----------|---------|-------------|--------------|----------------|----------------|
|                    | KOLEN   |                                |                    |                            | IJZERINDUSTRIE                      |                                 |                                   | IJZERINDUSTRIE  |           |         |             |              |                |                                   |           |         |             |              |                |                |
|                    | Fijne vette gas- en cokeskolen                            | Gescheffte vette huishoudkolen | Type C Belg. Staat | Fijne gewassene stoom 0/10 | Gescheffte half-vette huishoudkolen | Ruw mager gruis voor puivervo's | Mager gewassene grain, stoom 5/10 | Mager nootjes voorhuishouden 50/80                        | Billettes | Largets | Handelstaal | Profielijzer | Dik plaatijzer | Dun plaatijzer herkookt open oven | Billettes | Largets | Handelstaal | Profielijzer | Dik plaatijzer | Dun plaatijzer |
| 1937 Maandgem.     | 131   | 179                            | 136                | 121                        | 202                                 | 85                              | 137                               | 227   | 869       | 991     | 1.014       | 1.014        | 1.248          | 1.666                             | 4-1-2     | 4-1-1   | 5-0-5       | 4-12-8       | —              | —              |
| 1938 Maandgem.     | 147   | 188                            | 151                | 126                        | 209                                 | 93                              | 142                               | 237   | 877       | 986     | 1.100       | 1.100        | 1.300          | 1.720                             | 4-0-1     | 3-15-8  | 4-17-10     | 5-0-7        | 7-15-7         | 7-9-9          |
| 1938 Maart .....   | 152   | 187                            | 154                | 128                        | 209                                 | 95                              | 144                               | 235   | 900       | 1.095   | 1.100       | 1.100        | 1.300          | 1.720                             | 3-16-0    | —       | 4-11-1      | 4-8-7        | 6-4-6          | 8-1-5          |
| April .....        | 150   | 177                            | 154                | 129                        | 196                                 | 96                              | 143                               | 221   | 860       | 950     | 1.100       | 1.100        | 1.300          | 1.720                             | 3-9-4     | —       | 5-2-6       | 4-16-3       | 5-16-11        | 6-19-9         |
| Mei .....          | 150   | 180                            | 154                | 128                        | 200                                 | 96                              | 143                               | 226   | 860       | 950     | 1.100       | 1.100        | 1.300          | 1.720                             | 4-0-2     | 3-17-3  | 4-16-4      | 4-18-2       | 5-16-9         | 7-5-3          |
| Juni .....         | 149   | 182                            | 154                | 128                        | 202                                 | 95                              | 143                               | 229   | 860       | 950     | 1.100       | 1.100        | 1.300          | 1.720                             | —         | 3-17-0  | 4-18-0      | 4-16-5       | 5-16-4         | 7-2-9          |
| Juli .....         | 144   | 186                            | 149                | 123                        | 206                                 | 89                              | 138                               | 234   | 860       | 950     | 1.100       | 1.100        | 1.300          | 1.720                             | 3-15-8    | 3-15-6  | 5-1-8       | 4-16-8       | 5-7-11         | 7-7-6          |
| Augustus .....     | 144   | 190                            | 149                | 123                        | 209                                 | 89                              | 138                               | 236   | 860       | 950     | 1.100       | 1.100        | 1.300          | 1.720                             | 3-19-2    | 3-18-4  | 4-15-8      | 4-15-6       | 5-9-5          | 7-6-9          |
| September .....    | 139   | 192                            | 149                | 122                        | 212                                 | 88                              | 139                               | 242   | 860       | 950     | 1.100       | 1.100        | 1.300          | 1.720                             | 3-18-0    | 3-14-1  | 4-16-8      | 4-13-2       | 5-8-8          | 7-1-2          |
| October .....      | 143   | 191                            | 149                | 123                        | 212                                 | 90                              | 139                               | 243   | 860       | 950     | 1.100       | 1.100        | 1.300          | 1.720                             | 3-12-10   | 3-13-11 | 4-16-8      | 4-13-9       | 5-5-4          | 7-6-8          |
| November .....     | 143   | 192                            | 149                | 123                        | 213                                 | 91                              | 139                               | 243   | 860       | 950     | 1.100       | 1.100        | 1.300          | 1.720                             | 3-11-2    | 3-9-2   | 4-16-0      | 4-12-4       | 5-7-7          | 7-2-8          |
| December .....     | 148   | 196                            | 149                | 128                        | 216                                 | 95                              | 143                               | 244   | 860       | 950     | 1.100       | 1.100        | 1.300          | 1.720                             | 3-8-5     | 3-10-8  | 4-14-10     | 4-13-9       | 5-5-4          | 7-7-10         |
| 1939 Januari ..... | 148   | 196                            | 149                | 128                        | 216                                 | 95                              | 143                               | 244   | 860       | 950     | 1.100       | 1.100        | 1.300          | 1.720                             | 3-7-9     | 3-6-7   | 4-10-10     | 4-10-1       | 5-2-8          | 7-6-4          |
| Februari .....     | 148   | 195                            | 149                | 128                        | 216                                 | 96                              | 143                               | 242   | 860       | 950     | 1.100       | 1.100        | 1.300          | 1.720                             | 3-5-8     | 3-5-14  | 4-8-8       | 4-19-5       | 5-7-3          | 7-3-5          |
| Maart .....        | 148   | 195                            | 149                | 128                        | 216                                 | 96                              | 143                               | 242   | 860       | 950     | 1.100       | 1.100        | 1.300          | 1.720                             | 3-7-3     | 3-7-8   | 4-6-3       | 4-5-0        | 4-17-5         | 7-7-1          |
| April .....        | 148   | 195                            | 149                | 128                        | 216                                 | 96                              | 143                               | 242   | 860       | 950     | 1.100       | 1.100        | 1.300          | 1.720                             | 3-4-0     | 3-7-0   | 4-5-8       | 4-3-2        | 4-17-8         | 7-6-9          |
| Mei .....          | 148   | 195                            | 149                | 128                        | 216                                 | 96                              | 143                               | 242   | 860       | 950     | 1.100       | 1.100        | 1.300          | 1.720                             | 3-4-0     | 3-7-0   | 4-5-8       | 4-3-2        | 4-17-8         | 7-6-9          |

IV. — PRIJZEN VAN LANDBOUWPRODUCTEN.

a) Gemiddelde prijzen van granen en andere landbouwproducten op de regelende markten van België (a Belgisch Staatsblad).

| TIJDVAK                 | TARWE                  | ROGGE           | HAVER           | WINTERGERST     | AARDAPPELEN       |           | DRUGE CIJCHOREI-BOONEN | TARWE-STROO | RUW VLAS | ONGEZOUT. HOEVEBOUTER (verkochte per kg.) | ONONTVETTE WOL | VERSCHE EIJREN |
|-------------------------|------------------------|-----------------|-----------------|-----------------|-------------------|-----------|------------------------|-------------|----------|---|----------------|----------------|
|                         | (laatste oogst)        | (laatste oogst) | (laatste oogst) | (laatste oogst) | Geldersche-muizen | Industrie | (laatste oogst)        |             |          |   |                |                |
|                         | in franken per 100 kg. |                 |                 |                 |                   |           |                        |             |          |   |                |                |
| 1937 Maandgemiddelde .. | 135,62                 | 123,44          | 114,66          | 117,21          | 40,38             | 39,05     | 117,02                 | 25,63       | 97,47    | 22,66                                     | 23,72          | 0,56           |
| 1938 Maandgemiddelde .. | 121,57                 | 90,23           | 98,47           | 93,80           | 39,07             | 43,10     | 85,80                  | 23,49       | 104,44   | 23,—                                      | 16,44          | 0,63           |
| 1938 Februari .....     | 131,74                 | 115,84          | 113,95          | 115,90          | 38,33             | 36,52     | 92,93                  | 28,10       | 104,25   | 25,76                                     | 17,87          | 0,58           |
| Maart .....             | 128,92                 | 113,47          | 111,03          | 112,48          | 37,83             | 36,42     | 92,40                  | 27,60       | 100,12   | 23,41                                     | 18,35          | 0,42           |
| April .....             | 128,91                 | 110,02          | 110,61          | 109,29          | 42,15             | 38,90     | 93,62                  | 25,43       | 101,64   | 21,87                                     | 18,81          | 0,42           |
| Mei .....               | 128,22                 | 107,31          | 110,26          | 107,63          | 66,66             | 56,97     | 92,37                  | 24,42       | 101,87   | 20,47                                     | 19,06          | 0,49           |
| Juni .....              | 125,77                 | 101,85          | 109,77          | 103,42          | 71,19             | 55,88     | 90,80                  | 24,23       | 105,50   | 19,91                                     | 14,76          | 0,54           |
| Juli .....              | 123,77                 | 82,—            | 108,46          | 81,79           | 41,25             | 62,55     | 91,62                  | 25,40       | 108,25   | 19,57                                     | 15,50          | 0,59           |
| Augustus .....          | 113,08                 | 76,25           | 94,09           | 78,76           | 30,75             | 38,18     | 85,57                  | 21,91       | 116,19   | 20,90                                     | 15,35          | 0,68           |
| September .....         | 112,67                 | 67,60           | 78,93           | 76,12           | 24,88             | 31,71     | 75,87                  | 19,49       | 108,30   | 22,84                                     | 15,06          | 0,74           |
| October .....           | 111,41                 | 64,43           | 77,40           | 75,13           | 25,62             | 31,53     | 81,62                  | 18,69       | 102,43   | 24,89                                     | 15,12          | 0,84           |
| November .....          | 109,98                 | 62,54           | 75,83           | 73,31           | 25,29             | 30,84     | 68,20                  | 19,09       | 104,83   | 25,28                                     | 14,81          | 0,84           |
| December .....          | 109,32                 | 64,17           | 76,57           | 74,89           | 26,76             | 31,28     | 67,—                   | 18,81       | 103,80   | 26,23                                     | 14,25          | 0,75           |
| 1939 Januari .....      | 110,53                 | 63,96           | 78,85           | 74,52           | 31,53             | 35,34     | 66,12                  | 19,07       | 109,28   | 25,03                                     | 13,94          | 0,70           |
| Februari .....          | 111,62                 | 61,52           | 76,31           | 73,61           | 32,35             | 35,48     | 67,50                  | 20,09       | 113,13   | 24,80                                     | 14,37          | 0,49           |
| Maart .....             | 116,63                 | 59,93           | 75,92           | 74,35           | 31,55             | 35,33     | 71,60                  | 20,92       | 108,06   | 22,87                                     | 14,40          | 0,46           |
| April .....             | 119,73                 | 60,47           | 79,13           | 75,92           | 35,65             | 39,28     | 75,72                  | 20,37       | 104,41   | 19,94                                     | 13,60          | 0,46           |

47

48



b) Gemiddelde prijzen der granen op de graanbeurzen van Kortrijk, Brussel, Charleroi, Namen en Luik.  
Bron : *Ministerie van Economische Zaken, Middenstand en Landbouw.*

48

| TIJDVAK              | TARWE<br>(goede<br>handelskwaliteit) | ROGGE  | HAYER  | GERST  | SPELT  |
|----------------------|--------------------------------------|--------|--------|--------|--------|
|                      | (in franks per 100 kg.)              |        |        |        |        |
| 1937 Maandgemiddelde | 133,43                               | 119,99 | 113,22 | 116,45 | 96,49  |
| 1938 Maandgemiddelde | 120,97                               | 79,50  | 95,92  | 91,84  | 91,59  |
| 1938 Februari        | 128,10                               | 113,20 | 110,80 | 112,80 | 100,91 |
| Maart                | 126,50                               | 110,—  | 108,20 | 109,80 | 99,—   |
| April                | 126,80                               | 106,30 | 108,50 | 106,—  | 97,66  |
| Mei                  | 125,60                               | 103,50 | 108,60 | 103,10 | —      |
| Juni                 | 122,90                               | 103,50 | 107,10 | 103,10 | —      |
| Juli                 | 120,—                                | 81,—   | 105,60 | 81,66  | —      |
| Augustus             | 114,65                               | 73,08  | 93,07  | 77,13  | 95,—   |
| September            | 116,94                               | 64,98  | 75,65  | 74,80  | 81,71  |
| October              | 114,16                               | 62,15  | 73,08  | 74,06  | 80,66  |
| November             | 112,10                               | 60,29  | 72,33  | 71,73  | 81,85  |
| December             | 111,65                               | 61,94  | 73,94  | 73,36  | 83,55  |
| 1939 Januari         | 113,17                               | 61,41  | 76,02  | 72,67  | 82,37  |
| Februari             | 114,90                               | 57,70  | 72,45  | 71,26  | 78,87  |
| Maart                | 121,71                               | 57,31  | 73,35  | 72,23  | 76,—   |
| April                | 123,65                               | 58,63  | 77,60  | 73,74  | 76,—   |
| Mei                  | 123,65                               | 57,70  | 79,18  | 74,18  | 76,60  |

## VOORTBRENGING.

### I. — VOORTBRENGING DER STEENKOLENMIJNEN EN METAALBEDRIJVEN.

Bron : *Ministerie van Arbeid en Sociale Voorzorg.*

55

| TIJDVAK              | STEENKOLENMIJNEN                             |                                  |   |         |           |       |      |        |       |        | Gemiddeld<br>aantal<br>extractie-<br>dagen | Voorraad<br>op 't einde<br>der<br>maand<br>(duiz. tons) |
|----------------------|--|----------------------------------|---|---------|-----------|-------|------|--------|-------|--------|--|---|
|                      | GEMIDDELD<br>AANTAL ARBEIDERS<br>(duizenden) |                                  | NETTO HOEVEELHEID OPGEDOLVEN STEENKOLEN PER BEKKEN (duiz. tons) |         |           |       |      |        |       | TOTAAL |  |   |
|                      | onder-<br>grondsche                          | onder- en<br>boven-<br>grondsche | Bergen  | Centrum | Charleroi | Namen | Luik | Kempen |       |        |  |   |
| 1937 Maandgemiddeld. | 86,5   | 124,9                            | 421   | 364     | 652       | 34    | 450  | 552    | 2.473 | 24,6   | 605  |   |
| 1938 Maandgemiddeld. | 91,4   | 130,3                            | 408   | 355     | 665       | 33    | 459  | 545    | 2.465 | 24,1   | 1.934                                      |   |
| 1938 Februari        | 92,8   | 131,5                            | 414   | 359     | 657       | 31    | 447  | 555    | 2.463 | 23,7   | 1.149                                      |   |
| Maart                | 92,2   | 131,1                            | 456   | 381     | 725       | 36    | 497  | 606    | 2.701 | 26,3   | 1.572                                      |   |
| April                | 91,7   | 130,9                            | 420   | 378     | 672       | 34    | 461  | 535    | 2.501 | 24,6   | 1.755                                      |   |
| Mei                  | 91,0   | 130,2                            | 412   | 361     | 668       | 33    | 458  | 531    | 2.463 | 24,3   | 1.943                                      |   |
| Juni                 | 91,1   | 130,3                            | 389   | 340     | 669       | 33    | 459  | 515    | 2.405 | 23,8   | 2.207                                      |   |
| Juli                 | 91,0   | 130,1                            | 358   | 309     | 586       | 28    | 456  | 497    | 2.233 | 21,7   | 2.293                                      |   |
| Augustus             | 89,3   | 127,4                            | 380   | 315     | 615       | 32    | 383  | 510    | 2.234 | 22,4   | 2.380                                      |   |
| September            | 87,8   | 125,9                            | 371   | 346     | 669       | 34    | 464  | 502    | 2.386 | 24,4   | 2.351                                      |   |
| October              | 91,1   | 130,4                            | 427   | 367     | 670       | 34    | 470  | 558    | 2.526 | 24,8   | 2.204                                      |   |
| November             | 94,3   | 134,1                            | 407   | 364     | 678       | 33    | 480  | 568    | 2.531 | 24,0   | 2.234                                      |   |
| December             | 92,1   | 131,5                            | 421   | 358     | 690       | 33    | 481  | 583    | 2.566 | 24,8   | 2.222                                      |   |
| 1939 Januari         | 94,5   | 133,8                            | 441   | 387     | 704       | 34    | 503  | 595    | 2.664 | 25,4   | 2.333                                      |   |
| Februari             | 91,0   | 130,2                            | 385   | 320     | 632       | 31    | 452  | 537    | 2.357 | 22,8   | 2.506                                      |   |
| Maart                | 92,8   | 132,3                            | 451   | 379     | 717       | 36    | 511  | 630    | 2.724 | 25,9   | 2.696                                      |   |
| April                | 93,6   | 134,0                            | 400   | 352     | 644       | 31    | 456  | 569    | 2.452 | 23,2   | 2.524                                      |   |

| TIJDVAK              | COKES                              |                                  | BRIKETTEN                          |                                  | Hoogovens<br>in<br>werking<br>(aan het<br>eind van het<br>tijdvak) | VOORTBRENGING DER METAALNIJVERHEID (duiz. tons) |           |                             |                          |                          |
|----------------------|------------------------------------|----------------------------------|------------------------------------|----------------------------------|--|---|-----------|-----------------------------|--------------------------|--------------------------|
|                      | Voort-<br>brenging<br>(duiz. tons) | Gemiddeld<br>aantal<br>arbeiders | Voort-<br>brenging<br>(duiz. tons) | Gemiddeld<br>aantal<br>arbeiders |  | Gietijzer                                       | Ruw staal | Stukken<br>gegoten<br>staal | Afgewerkte<br>staalwaren | Afgewerkte<br>ijzerwaren |
| 1937 Maandgemiddelde | 489                                | 3.974                            | 155                                | 893                              | 47 (1)   | 320   | 315       | 7,7                         | 231                      | 3,0                      |
| 1938 Maandgemiddelde | 392                                | 3.775                            | 142                                | 870                              | 37 (1)   | 205   | 184       | 6,0                         | 145                      | 2,5                      |
| 1938 Februari        | 424                                | 3.983                            | 148                                | 903                              | 40   | 207   | 174       | 6,7                         | 114                      | 2,4                      |
| Maart                | 429                                | 3.990                            | 164                                | 884                              | 34   | 193   | 168       | 7,1                         | 110                      | 2,0                      |
| April                | 373                                | 3.813                            | 155                                | 891                              | 33   | 174   | 154       | 6,2                         | 116                      | 2,6                      |
| Mei                  | 367                                | 3.671                            | 144                                | 874                              | 33   | 177   | 158       | 4,4                         | 124                      | 2,2                      |
| Juni                 | 362                                | 3.699                            | 140                                | 872                              | 33   | 192   | 174       | 5,9                         | 138                      | 2,6                      |
| Juli                 | 372                                | 3.676                            | 125                                | 893                              | 35   | 198   | 179       | 5,2                         | 150                      | 2,1                      |
| Augustus             | 363                                | 3.696                            | 125                                | 839                              | 35   | 196   | 176       | 5,6                         | 149                      | 2,2                      |
| September            | 356                                | 3.625                            | 139                                | 848                              | 35   | 197   | 180       | 6,6                         | 156                      | 2,8                      |
| October              | 384                                | 3.685                            | 136                                | 862                              | 36   | 216   | 201       | 6,3                         | 179                      | 2,9                      |
| November             | 380                                | 3.685                            | 136                                | 839                              | 36   | 222   | 213       | 5,7                         | 188                      | 2,3                      |
| December             | 406                                | 3.768                            | 136                                | 836                              | 37   | 232   | 214       | 5,5                         | 176                      | 2,6                      |
| 1939 Januari         | 406                                | 3.745                            | 132                                | 818                              | 37   | 231   | 204       | 5,9                         | 162                      | 3,2                      |
| Februari             | 360                                | 3.681                            | 105                                | 814                              | 37   | 203   | 193       | 5,9                         | 152                      | 2,5                      |
| Maart                | 371                                | 3.673                            | 123                                | 772                              | 35   | 222   | 217       | 7,5                         | 174                      | 3,1                      |
| April                | 362                                | 3.647                            | 110                                | 782                              | 37   | 225   | 213       | 6,0                         | 169                      | 2,5                      |

(1) Op 31 December.

## II. — DIVERSE PRODUCTIES.

| TIJDVAK                    | KATOEN<br>Halfjaar-<br>lijksche<br>productie<br>van<br>gesponnen<br>katoen<br><br>(tons) | WOL   |  | BIERBROUW-<br>RIJEN<br>Hoeveelheden<br>aangegeven<br>meel<br><br>(tons) | STOKERIJEN<br>Voort-<br>gebrachte<br>alcohol<br><br>(hectoliters) | MARGARINE EN BEREIDE VETTEN |   |                                     |
|----------------------------|--|---|--|---|---|-----------------------------|---|-------------------------------------|
|                            |  | Drooginrich-<br>tingen van<br>Vetviers, van<br>Dison en van het<br>Oosten (reeds<br>gedroogd of<br>enkel gewogen)<br><br>(tons) | Kamwol-<br>voorraden in de<br>"façon",<br>wolkammerijen<br>(eind der<br>maand)<br><br>(tons) |   |   | Voort-<br>brenging          | Voor<br>verbruik<br>verklaard<br><br>(tons) | Voor<br>den<br>uitvoer<br>verklaard |
|                            |  |   |  |   |   |                             |   |                                     |
| 1937 Maandgemiddelde ..... | 36.300 (1)<br>38.200 (2)   | 2.511   | 2.952  | 16.829  | 32.904  | 4.558                       | 4.516                                       | 17                                  |
| 1938 Maandgemiddelde ..... | 29.100 (1)<br>32.600 (2)   | 2.274   | 3.801  | 16.087  | 38.730  | 5.089                       | 5.072                                       | 17                                  |
| 1938 Februari .....        |  | 1.761   | 3.474  | 14.226  | 34.903  | 4.904                       | 4.991                                       | 7                                   |
| Maart .....                |  | 2.312   | 3.802  | 16.205  | 39.717  | 5.095                       | 4.925                                       | 26                                  |
| April .....                | 29.100 (1)   | 2.177   | 4.068  | 16.693  | 39.336  | 4.736                       | 4.712                                       | 14                                  |
| Mei .....                  |  | 2.297   | 4.881  | 16.666  | 36.482  | 3.962                       | 4.133                                       | 17                                  |
| Juni .....                 |  | 2.090   | 3.762  | 17.134  | 36.765  | 5.383                       | 5.054                                       | 17                                  |
| Juli .....                 |  | 2.165   | 3.689  | 16.423  | 39.302  | 4.586                       | 4.638                                       | 7                                   |
| Augustus .....             |  | 2.027   | 3.753  | 18.171  | 37.539  | 4.282                       | 4.228                                       | 23                                  |
| September .....            |  | 2.316   | 3.525  | 14.489  | 40.379  | 5.558                       | 5.910                                       | 23                                  |
| October .....              | 32.600 (2)   | 2.836   | 3.626  | 16.771  | 30.674  | 5.311                       | 5.263                                       | 30                                  |
| November .....             |  | 2.674   | 3.879  | 15.869  | 42.032  | 5.779                       | 5.597                                       | 12                                  |
| December .....             |  | 2.631   | 3.951  | 13.696  | 48.340  | 6.452                       | 6.553                                       | 17                                  |
| 1939 Januari .....         |  | 2.607   | 4.264  | 15.407  | 45.055  | 6.126                       | 6.158                                       | 10                                  |
| Februari .....             |  | 2.671   | 3.765  | 13.699  | 41.533  | 5.092                       | 5.086                                       | 7                                   |
| Maart .....                |  | 2.825   | 3.785  | 17.911  | 43.619  | 5.473                       | 5.395                                       | 10                                  |
| April .....                |  | 2.617   | 3.323  | 16.732  |   | 4.568                       | 4.569                                       | 7                                   |

| TIJDVAK                    | SUIKER         |                      |   |                               | VISSCHERIJ                        |        | LUCIFERS  |          |   |
|----------------------------|----------------|----------------------|---|-------------------------------|-----------------------------------|--------|-----------|----------|---|
|                            | Voortbrenging  |                      | Voorrade-<br>(raffinade-<br>en ruwe<br>suiker)<br>(eind der<br>maand)<br><br>(tons) | Voor<br>verbruik<br>verklaard | Omzetten ter mijn<br>van Oostende |        | Fabricage | Verbruik | Uitvoer<br>(met<br>ontheffing<br>van de<br>accijns) |
|                            | Ruwe<br>suiker | Raffinade-<br>suiker |   |                               | Hoeveelheden                      | Waarde |           |          |   |
| 1937 Maandgemiddelde ..... | 18.675         | 15.938               | 111.567   | 17.210                        | 2.286                             | 7.164  | 4.703     | 1.830    | 2.739   |
| 1938 Maandgemiddelde ..... | 15.099         | 18.745               | 124.816   | 17.612                        | 2.481                             | 7.445  | 3.956     | 1.725    | 2.334   |
| 1938 Februari .....        | 388            | 15.958               | 175.551   | 13.971                        | 1.832                             | 7.747  | 3.621     | 1.599    | 2.242   |
| Maart .....                | 152            | 19.034               | 151.744   | 28.342                        | 2.879                             | 9.089  | 4.123     | 2.574    | 2.504   |
| April .....                | —              | 19.057               | 139.858   | 12.754                        | 2.135                             | 7.664  | 3.872     | 1.193    | 2.112   |
| Mei .....                  | —              | 17.651               | 128.630   | 13.685                        | 1.863                             | 5.763  | 3.369     | 1.284    | 1.943   |
| Juni .....                 | —              | 16.350               | 113.019   | 16.553                        | 1.790                             | 6.357  | 3.951     | 1.516    | 2.251   |
| Juli .....                 | —              | 18.142               | 93.620  | 20.422                        | 2.021                             | 5.973  | 3.242     | 1.396    | 1.886   |
| Augustus .....             | 9              | 17.797               | 69.211  | 16.773                        | 3.061                             | 8.246  | 3.423     | 1.915    | 2.422   |
| September .....            | 17             | 17.211               | 49.212  | 19.191                        | 4.071                             | 7.705  | 4.121     | 2.096    | 2.482   |
| October .....              | 50.708         | 22.248               | 68.435  | 21.263                        | 3.031                             | 8.128  | 5.302     | 2.810    | 3.489   |
| November .....             | 120.898        | 27.371               | 161.138   | 18.841                        | 2.812                             | 7.208  | 4.893     | 1.522    | 2.302   |
| December .....             | 8.949          | 19.236               | 158.699   | 15.193                        | 2.179                             | 7.453  | 3.992     | 1.513    | 2.105   |
| 1939 Januari .....         | 552            | 17.929               | 152.301   | 14.641                        | 2.258                             | 8.362  | 3.963     | 1.453    | 2.447   |
| Februari .....             | 292            | 15.843               | 141.351   | 12.899                        | 2.352                             | 7.792  | 4.325     | 1.555    | 2.065   |
| Maart .....                | 86             | 19.969               | 128.891   | 19.211                        | 2.658                             | 9.814  | 5.118     | 1.764    | 3.820   |
| April .....                | 123            | 20.241               | 113.897   | 20.708                        | 2.289                             | 6.719  | 4.823     | 2.161    | 2.518   |

(1) Productie van het halfjaar 1 Februari-31 Juli.  
(2) Productie van het halfjaar 1 Augustus-31 Januari.

## III. — BOUWBEDRIJVIGHEID.

| TIJDVAK                  | BOUWVERGUNNINGEN VERLEEND IN STEDELIJKE OENTRA (53 OENTRA — 114 GEMEENTEN) |                         |           |
|--------------------------|--|-------------------------|-----------|
|                          | Nieuwbouw  | Herbouw en verbouwingen | Totaal    |
| 1937 Voor het jaar ..... | 8.196  | 18.002                  | 26.198    |
| 1938 Voor het jaar ..... | 8.585  | 16.416                  | 25.001    |
| 1938 Maart .....         | 1.005  | 1.702                   | 2.707     |
| April .....              | 916  | 1.815                   | 2.731     |
| Mei .....                | 884  | 1.637                   | 2.521     |
| Juni .....               | 943  | 1.507                   | 2.450     |
| Juli .....               | 666  | 1.468                   | 2.134     |
| Augustus .....           | 816  | 1.379                   | 2.195     |
| September .....          | 575  | 1.438                   | 2.013     |
| October .....            | 566  | 1.024                   | 1.590     |
| November .....           | 533  | 1.072                   | 1.605     |
| December .....           | 424  | 1.012                   | 1.436     |
| 1939 Januari .....       | 505  | 951                     | 1.456     |
| Februari .....           | 712 (1)  | 1.134 (1)               | 1.846 (1) |
| Maart .....              | 930 (1)  | 1.517 (1)               | 2.447 (1) |
| April .....              | 638 (2)  | 1.241 (2)               | 1.879 (2) |

(1) Onvolledige cijfers (113 gemeenten).  
(2) Onvolledige cijfers (111 gemeenten).

IV. — VOORTBRENGING VAN ELECTRISCHEN STROOM.

58

| TIJDVAK                    | TOTALE PRODUCTIE<br>(Centrales van 100 kWh. en meer)<br>Bron : Ministerie van Openbare Werken en Werkverschaffing |  |   |  |                            |         | PRODUCTIE van de 121<br>voornaamste industriële<br>centrales<br>Bron : Revue Energie |   |
|----------------------------|---|--|---|--|----------------------------|---------|--|---|
|                            | PRODUCTIE (duizenden kWh.)  |  |   |  |                            |         | Totale<br>productie<br>(duiz. kWh.)  | Gemiddelde<br>dagproductie<br>(miljoenen<br>kWh.) |
|                            | Aantal<br>centrales   | Unie der<br>electrische<br>bedrijven van<br>België | Verbond der<br>industriële<br>centrales | Niet<br>aangesloten<br>maatschap-<br>pijen | Gemeen-<br>telijke regioën | Totaal  |  |   |
| 1937 Maandgemiddelde ..... | 343 (1)   | 198.932  | 213.803                                 | 28.234                                     | 21.424                     | 462.393 | —  | —   |
| 1938 Maandgemiddelde ..... | 338 (1)   | 194.288  | 198.624                                 | 26.321                                     | 20.616                     | 439.848 | —  | —   |
| 1938 Februari .....        | 340   | 194.896  | 189.491                                 | 25.099                                     | 22.029                     | 431.515 | 170.756  | 7,11  |
| Maart .....                | 339   | 200.896  | 203.186                                 | 26.629                                     | 22.136                     | 452.848 | 187.718  | 6,77  |
| April .....                | 339   | 185.112  | 183.336                                 | 25.792                                     | 18.401                     | 412.671 | 172.201  | 6,62  |
| Mei .....                  | 338   | 180.463  | 199.019                                 | 25.366                                     | 17.797                     | 422.644 | 171.618  | 6,86  |
| Juni .....                 | 338   | 173.402  | 182.729                                 | 25.741                                     | 16.266                     | 398.138 | 164.759  | 6,59  |
| Juli .....                 | 338   | 170.957  | 186.980                                 | 25.199                                     | 14.900                     | 398.036 | 167.445  | 6,86  |
| Augustus .....             | 338   | 184.379  | 186.630                                 | 24.640                                     | 17.509                     | 413.157 | 168.155  | 6,46  |
| September .....            | 338   | 194.731  | 196.347                                 | 25.724                                     | 18.251                     | 435.048 | 177.218  | 6,81  |
| October .....              | 338   | 204.253  | 213.638                                 | 27.740                                     | 22.782                     | 468.413 | 187.878  | 7,22  |
| November .....             | 338   | 207.337  | 214.280                                 | 28.483                                     | 24.364                     | 474.464 | 189.212  | 7,88  |
| December .....             | 338   | 218.200  | 216.357                                 | 28.107                                     | 27.447                     | 490.111 | 189.698  | 7,02  |
| 1939 Januari .....         | 354   | 217.255  | 214.820                                 | 29.705                                     | 26.635                     | 488.415 | 186.775  | 7,18  |
| Februari .....             | 355   | 195.481  | 192.896                                 | 27.778                                     | 22.632                     | 438.787 | 170.454  | 7,10  |
| Maart .....                | 354   | 218.876  | 214.559                                 | 31.550                                     | 26.404                     | 491.389 | 190.151  | 7,31  |
| April .....                | 354   | 192.663  | 200.359                                 | 28.857                                     | 19.996                     | 441.875 | —  | —   |

(1) Op het eind van het jaar.

V. — GASDISTRIBUTIE (1)

(duizenden kubieke meters).

Bron : Ministerie van Openbare Werken en Werkverschaffing.

59

| TIJDVAK                    | GEMEENTEBEDRIJVEN  |   | GASVERDEELINGSMAATSCHAPPIJEN   |   | Gasvoort-<br>brengende<br>nijverheids-<br>maatschappijen<br>die rechtstreeks<br>verbruikende<br>inrichtingen<br>voeden<br>(verkocht gas) | TOTAAL |
|----------------------------|--|---|--|---|--|--------|
|                            | die zelf het gas<br>dat zij verdeelen,<br>geheel<br>of gedeeltelijk<br>voortbrengen<br>(voorgebr. gas) | die het gas<br>dat zij verdeelen,<br>aankopen<br>(aangekocht gas) | die zelf het gas<br>dat zij verdeelen<br>geheel<br>of gedeeltelijk<br>voortbrengen<br>(voortgebr. gas) | die het gas<br>dat zij verdeelen<br>geheel<br>of gedeeltelijk<br>aankopen<br>(aangekocht gas) |  |        |
| 1937 Maandgemiddelde ..... | 5.894  | 468   | 1.238  | 40.170  | 16.317   | 64.086 |
| 1938 Maandgemiddelde ..... | 5.915  | 463   | 1.208  | 39.810  | 9.876  | 57.273 |
| 1938 Februari .....        | 5.300  | 326   | 1.026  | 37.326  | 13.073   | 57.051 |
| Maart .....                | 5.626  | 373   | 1.104  | 39.060  | 13.665   | 59.828 |
| April .....                | 4.910  | 387   | 992  | 36.657  | 10.115   | 53.060 |
| Mei .....                  | 5.822  | 441   | 1.115  | 37.658  | 9.220  | 54.256 |
| Juni .....                 | 5.973  | 503   | 1.360  | 40.729  | 7.419  | 55.985 |
| Juli .....                 | 6.248  | 870   | 1.417  | 41.521  | 7.756  | 57.611 |
| Augustus .....             | 6.294  | 801   | 1.492  | 41.447  | 7.900  | 57.934 |
| September .....            | 6.173  | 536   | 1.322  | 41.301  | 5.966  | 55.298 |
| October .....              | 6.222  | 402   | 1.179  | 39.702  | 9.277  | 56.782 |
| November .....             | 5.815  | 358   | 1.103  | 38.283  | 9.378  | 54.937 |
| December .....             | 6.419  | 386   | 1.255  | 42.688  | 9.494  | 60.242 |
| 1939 Januari .....         | 6.209  | 398   | 1.116  | 41.226  | 9.758  | 58.707 |
| Februari .....             | 5.490  | 356   | 996  | 37.663  | 9.082  | 53.587 |
| Maart .....                | 5.720  | 384   | 1.054  | 41.497  | 9.716  | 58.371 |
| April .....                | 5.265  | 438   | 1.006  | 38.404  | 11.231   | 56.344 |

(1) Deze statistiek betreft de verdeling van gas, verkregen door droge distillatie van steenkool. Zij omvat dus niet het soort-  
gelijk gas, voortgebracht in de mijn-, metaal- en chemische cokesfabrieken of in de andere bedrijven en door de voortbrengers  
voor eigen gebruik gebezigd.

## VERBRUIK.

N. B. — Voor het verbruik van suiker, lucifers, margarine en toeberedende vetstoffen, zie tabel n<sup>o</sup> 56.

### I. — INDEXCIJFERS VAN DEN VERKOOP AAN DE VERBRUIKERS.

Basis : maandgemiddelde van 1927 = 100 (1).

65

| TIJDVAK         | GROOTE WARENHUIZEN |      |          |      |  |      | Winkels met bijhuizen |      | COOPERATIES EN PATROONSWINKELS |      |               |      |         |      |
|-----------------|--------------------|------|----------|------|--|------|-----------------------|------|--------------------------------|------|---------------|------|---------|------|
|                 | Kleding            |      | Meubelen |      | Huishoudelijke artikelen en andere (1) |      | Voedingswaren         |      | Bakkerij                       |      | Voedingswaren |      | Kleding |      |
|                 | 1937               | 1938 | 1937     | 1938 | 1937                                   | 1938 | 1937                  | 1938 | 1937                           | 1938 | 1937          | 1938 | 1937    | 1938 |
| Mei .....       | 96                 | 99   | 124      | 136  | 112                                    | 124  | 130                   | 136  | 80                             | 71   | 131           | 146  | 160     | 167  |
| Juni .....      | 88                 | 88   | 106      | 114  | 120                                    | 128  | 136                   | 137  | 84                             | 72   | 138           | 148  | 142     | 142  |
| Juli .....      | 88                 | 77   | 129      | 120  | 143                                    | 138  | 150                   | 141  | 85                             | 72   | 149           | 147  | 129     | 130  |
| Augustus .....  | 61                 | 55   | 93       | 96   | 116                                    | 124  | 135                   | 137  | 80                             | 67   | 137           | 142  | 116     | 114  |
| September ..... | 88                 | 76   | 125      | 114  | 125                                    | 137  | 137                   | 150  | 83                             | 69   | 143           | 175  | 163     | 164  |
| October .....   | 108                | 99   | 132      | 116  | 124                                    | 126  | 135                   | 140  | 85                             | 68   | 147           | 146  | 211     | 220  |
| November .....  | 85                 | 76   | 118      | 101  | 147                                    | 121  | 142                   | 135  | 80                             | 66   | 136           | 140  | 158     | 155  |
| December .....  | 86                 | 76   | 138      | 118  | 182                                    | 182  | 162                   | 164  | 87                             | 72   | 167           | 180  | 164     | 174  |
|                 | 1938               | 1939 | 1938     | 1939 | 1938                                   | 1939 | 1938                  | 1939 | 1938                           | 1939 | 1938          | 1939 | 1938    | 1939 |
| Januari .....   | 85                 | 74   | 129      | 103  | 123                                    | 127  | 132                   | 133  | 74                             | 63   | 148           | 154  | 158     | 162  |
| Februari .....  | 72                 | 65   | 117      | 110  | 101                                    | 99   | 123                   | 123  | 73                             | 59   | 140           | 142  | 127     | 119  |
| Maart .....     | 109                | 95   | 129      | 129  | 125                                    | 130  | 136                   | 146  | 81                             | 71   | 150           | 163  | 166     | 165  |
| April .....     | 100                | 89   | 130      | 100  | 123                                    | 126  | 140                   | 146  | 73                             | 64   | 153           | 161  | 184     | 176  |

(1) Basis van de indexcijfers van de groote warenhuizen (huishoudelijke artikelen en verscheidene) = het maandgemiddelde over 1934.

### II. — TABAKSVERBRUIK.

(Fabricage en invoer.)

66

| TIJDVAK                              | Sigaren           | Sigarillos | Sigaretten | Rook-, snuif- en pruimtabak<br>(tons) |
|--------------------------------------|-------------------|------------|------------|---------------------------------------|
|                                      | (miljoenen stuks) |            |            |                                       |
| 1937 .....                           | 192               | 584        | 5.258      | 12.945                                |
| 1938 .....                           | 195               | 615        | 5.108      | 13.201                                |
| 1935 1 <sup>ste</sup> kwartaal ..... | 41                | 106        | 1.085      | 3.025                                 |
| 2 <sup>o</sup> id. ....              | 52                | 137        | 1.376      | 3.324                                 |
| 3 <sup>o</sup> id. ....              | 45                | 132        | 1.303      | 3.264                                 |
| 4 <sup>o</sup> id. ....              | 54                | 136        | 1.190      | 3.324                                 |
| 1936 1 <sup>ste</sup> id. ....       | 48                | 134        | 1.177      | 3.194                                 |
| 2 <sup>o</sup> id. ....              | 40                | 126        | 1.356      | 3.287                                 |
| 3 <sup>o</sup> id. ....              | 51                | 176        | 1.405      | 3.469                                 |
| 4 <sup>o</sup> id. ....              | 58                | 143        | 1.177      | 3.401                                 |
| 1937 1 <sup>ste</sup> id. ....       | 46                | 132        | 1.205      | 2.968                                 |
| 2 <sup>o</sup> id. ....              | 43                | 140        | 1.385      | 3.283                                 |
| 3 <sup>o</sup> id. ....              | 46                | 153        | 1.408      | 3.420                                 |
| 4 <sup>o</sup> id. ....              | 57                | 159        | 1.262      | 3.274                                 |
| 1938 1 <sup>ste</sup> id. ....       | 47                | 152        | 1.263      | 3.223                                 |
| 2 <sup>o</sup> id. ....              | 48                | 200        | 1.444      | 3.246                                 |
| 3 <sup>o</sup> id. ....              | 42                | 133        | 1.312      | 3.299                                 |
| 4 <sup>o</sup> id. ....              | 57                | 129        | 1.089      | 3.433                                 |
| 1939 1 <sup>ste</sup> id. ....       | 45                | 117        | 1.070      | 3.152                                 |

### III. — SLACHTINGEN IN DE 13 VOORNAAMSTE SLACHTHUIZEN VAN HET LAND.

67

| TIJDVAK                    | Groot vee<br>(Ossen, stieren,<br>koeien, varzen) | Paarden | Kalveren | Varkens, biggen | Schapen,<br>lammeren, geiten |
|----------------------------|--|---------|----------|-----------------|------------------------------|
| 1937 Maandgemiddelde ..... | 16.561   | 656     | 12.727   | 29.991          | 6.957                        |
| 1938 Maandgemiddelde ..... | 16.457   | 778     | 10.957   | 23.086          | 6.304                        |
| 1938 Februari .....        | 15.358   | 838     | 9.895    | 23.641          | 6.852                        |
| Maart .....                | 17.110   | 705     | 13.708   | 26.310          | 4.372                        |
| April .....                | 15.682   | 703     | 11.755   | 21.786          | 3.736                        |
| Mei .....                  | 15.419   | 642     | 11.544   | 23.194          | 2.743                        |
| Juni .....                 | 17.121   | 652     | 13.566   | 24.630          | 2.579                        |
| Juli .....                 | 15.070   | 683     | 11.065   | 22.379          | 2.443                        |
| Augustus .....             | 18.004   | 761     | 13.252   | 23.308          | 2.882                        |
| September .....            | 16.057   | 788     | 9.578    | 18.897          | 3.953                        |
| October .....              | 18.822   | 1.002   | 9.333    | 23.356          | 10.229                       |
| November .....             | 17.740   | 856     | 9.665    | 23.217          | 13.537                       |
| December .....             | 15.260   | 919     | 8.904    | 21.624          | 13.636                       |
| 1939 Januari .....         | 16.012   | 917     | 12.212   | 22.581          | 8.968                        |
| Februari .....             | 15.186   | 822     | 13.043   | 20.001          | 6.588                        |
| Maart .....                | 18.069   | 871     | 16.844   | 23.553          | 5.573                        |
| April .....                | 14.831   | 770     | 14.353   | 18.357          | 3.701                        |

# VERVOER.

## I. — BEDRIJVIGHEID VAN DE NATIONALE MAATSCHAPPIJ DER BELGISCHE SPOORWEGEN.

### a) Bedrijfsontvangsten en -uitgaven

(millioenen franken).

70

| TIJDVAK              | ONTVANGSTEN |          |                        |        | UITGAVEN | SALDO  | UITBATINGSCOEFFICIENT |
|----------------------|-------------|----------|------------------------|--------|----------|--------|-----------------------|
|                      | Reizigers   | Goederen | Buitengewone inkomsten | Totaal |          |        |                       |
| 1937 Maandgemiddelde | 69,8        | 149,4    | 4,9                    | 224,1  | 221,0    | 3,1    | 98,63                 |
| 1938 Maandgemiddelde | 70,2        | 136,7    | 5,0                    | 211,9  | 226,2    | — 14,4 | 106,78                |
| 1938 Januari .....   | 64,9        | 136,0    | 7,0                    | 207,9  | 236,5    | — 28,6 | 113,74                |
| Februari .....       | 56,0        | 131,7    | 4,7                    | 192,4  | 231,9    | — 39,5 | 120,53                |
| Maart .....          | 59,1        | 143,2    | 5,2                    | 207,5  | 235,2    | — 27,7 | 113,37                |
| April .....          | 68,8        | 133,9    | 4,8                    | 207,5  | 231,7    | — 24,2 | 111,65                |
| Mei .....            | 66,9        | 131,4    | 4,4                    | 202,7  | 224,3    | — 21,6 | 110,67                |
| Juni .....           | 73,9        | 129,5    | 4,8                    | 208,2  | 216,8    | — 8,6  | 104,12                |
| Juli .....           | 92,9        | 123,0    | 5,2                    | 221,1  | 226,8    | — 5,7  | 102,56                |
| Augustus .....       | 99,9        | 126,9    | 4,4                    | 231,2  | 221,8    | 9,4    | 95,94                 |
| September .....      | 79,9        | 143,3    | 4,8                    | 227,9  | 220,7    | 7,2    | 96,84                 |
| October .....        | 67,3        | 151,6    | 4,7                    | 223,6  | 220,1    | 3,5    | 98,43                 |
| November .....       | 54,5        | 148,8    | 4,2                    | 207,5  | 219,9    | — 12,4 | 105,95                |
| December .....       | 57,8        | 141,5    | 5,5                    | 204,8  | 225,7    | — 20,9 | 110,20                |
| 1939 Januari .....   | 66,8        | 139,2    | 8,5                    | 214,7  | 226,8    | — 12,2 | 105,62                |
| Februari .....       | 53,9        | 126,5    | 6,0                    | 186,5  | 217,6    | — 31,2 | 116,70                |
| Maart .....          | 62,4        | 145,9    | 6,2                    | 214,5  | 229,0    | — 14,5 | 106,76                |

| TIJDVAK             | b) Aantal wagens aan de nijverheid geleverd (1). |         |         |         | c) Transportstatistiek.<br>1° Algemeen spoorverkeer. |                              |                    |                           |                   |          |        |
|---------------------|--|---------|---------|---------|--|------------------------------|--------------------|---------------------------|-------------------|----------|--------|
|                     | A  | B       | C       | A + C   | REIZIGERS  |                              | ZWARE GOEDEREN     |                           |                   |          |        |
|                     |  |         |         |         | Aantal<br>(duizenden)                                | Reizigers-Km.<br>(millioen.) | Ton<br>(duizenden) | Ton-km. (millioenen)      |                   |          |        |
|                     |  |         |         |         |  |                              |                    | Belgisch binnenl. vervoer | Internat. vervoer | Doorvoer | Totaal |
| 1937 Maandgemidd..  | 438.774  | 132.576 | 108.493 | 547.267 | 16.870   | 512                          | 6.090              | 205                       | 204               | 110      | 519    |
| 1938 Maandgemidd..  | 388.982  | 114.745 | 90.664  | 479.647 | 16.004   | 511                          | 5.250              | 186                       | 154               | 88       | 429    |
| 1938 Februari ..... | 365.028  | 112.640 | 89.805  | 454.833 | 15.237   | 444                          | 4.907              | 171                       | 161               | 89       | 421    |
| Maart .....         | 414.596  | 112.301 | 96.687  | 511.283 | 16.160   | 478                          | 5.547              | 202                       | 163               | 88       | 453    |
| April .....         | 386.834  | 110.383 | 86.591  | 473.425 | 15.606   | 491                          | 5.092              | 187                       | 135               | 83       | 405    |
| Mei .....           | 376.308  | 108.856 | 85.904  | 462.212 | 16.384   | 510                          | 5.047              | 189                       | 130               | 77       | 396    |
| Juni .....          | 371.410  | 101.804 | 84.379  | 455.789 | 15.929   | 534                          | 5.000              | 178                       | 136               | 78       | 392    |
| Juli .....          | 358.683  | 97.474  | 81.402  | 440.085 | 15.939   | 584                          | 4.782              | 171                       | 129               | 75       | 375    |
| Augustus .....      | 377.312  | 101.951 | 87.807  | 465.119 | 16.818   | 653                          | 4.911              | 175                       | 139               | 73       | 386    |
| September .....     | 399.858  | 118.692 | 96.075  | 495.933 | 16.173   | 530                          | 5.440              | 196                       | 165               | 86       | 447    |
| October .....       | 433.676  | 135.446 | 97.584  | 531.260 | 16.004   | 485                          | 5.907              | 204                       | 171               | 93       | 468    |
| November .....      | 424.833  | 122.017 | 94.742  | 519.575 | 16.093   | 475                          | 5.940              | 205                       | 167               | 105      | 477    |
| December .....      | 382.513  | 134.608 | 91.991  | 474.504 | 15.068   | 450                          | 5.226              | 177                       | 176               | 118      | 471    |
| 1939 Januari .....  | 368.597  | 130.560 | 89.095  | 457.692 | 16.780   | 496                          | 4.990              | 170                       | 167               | 97       | 434    |
| Februari .....      | 339.856  | 108.450 | 79.899  | 419.755 | 14.292   | 417                          | 4.573              | 155                       | 148               | 82       | 385    |
| Maart .....         | 392.725  | 118.072 | 87.221  | 479.946 | 15.660   | 461                          | 5.246              | 179                       | 167               | 85       | 431    |
| April .....         | 376.007  | 128.090 | 84.736  | 460.743 |  |                              |                    |                           |                   |          |        |
| Mei .....           | 400.619  | 140.343 | 95.620  | 496.239 |  |                              |                    |                           |                   |          |        |

A. — Aantal wagens aan de nijverheid afgeleverd en belast bij het vertrek aan de Belgische stations (incl. deze voor het vervoer van kolen, cokes en briketten).

B. — Aantal wagens meer speciaal voor het vervoer van kolen, cokes en briketten afgeleverd.

C. — Aantal geladen wagens komend van vreemde netten en bestemd, 't zij voor stations van het net van de Maatschappij, 't zij voor stations van andere netten.

(1) Spoorwagens van de Nationale Maatschappij en van particulieren.

I. — BEDRIJVIGHEID VAN DE NATIONALE MAATSCHAPPIJ DER BELGISCHE SPOORWEGEN

(vervolg).

c) Transportstatistiek (vervolg).

2° Vervoer der voornaamste zware goederen.

A. — Gezamenlijk verkeer.

70

| TIJDVAK             | (duizenden tons) |   |                   |        |                  |  |  |                                      |  |  |                    |
|---------------------|------------------|---|-------------------|--------|------------------|--|--|--------------------------------------|--|--|--------------------|
|                     | Totaal           | Landbouw-<br>en<br>voedings-<br>producten | Brand-<br>stoffen | Ertsen | Metaal-<br>waren | Bouw-<br>materialen,<br>glas en<br>spiegelglas | Producten<br>der<br>groefbe-<br>drijven,<br>zand,<br>kiezel<br>en<br>aarde | Textiel,<br>leerlooier.,<br>kleeding | Chemische<br>en artseni-<br>kundige<br>producten | Nijver-<br>heidsvetten<br>en<br>oliën,<br>petroleum,<br>teer | Verschil-<br>lende |
| 1937 Maandgemidd..  | 6.090            | 379                                       | 2.434             | 572    | 653              | 556  | 777  | 65                                   | 202  | 82   | 370                |
| 1938 Maandgemidd..  | 5.250            | 347                                       | 2.161             | 401    | 489              | 476  | 794  | 54                                   | 191  | 66   | 320                |
| 1935 September .... | 5.251            | 258                                       | 2.117             | 416    | 492              | 493  | 845  | 131                                  | 143  | 59   | 297                |
| December ....       | 5.055            | 326                                       | 2.236             | 449    | 564              | 378  | 525  | 47                                   | 162  | 61   | 307                |
| 1936 Maart .....    | 5.563            | 298                                       | 2.276             | 453    | 536              | 541  | 734  | 50                                   | 215  | 68   | 392                |
| Juni .....          | 3.767            | 227                                       | 1.486             | 328    | 355              | 366  | 556  | 29                                   | 128  | 53   | 239                |
| September ....      | 5.492            | 281                                       | 2.152             | 435    | 542              | 534  | 822  | 104                                  | 192  | 63   | 367                |
| December ....       | 5.942            | 385                                       | 2.679             | 511    | 609              | 443  | 629  | 67                                   | 188  | 72   | 359                |
| 1937 Maart .....    | 6.147            | 341                                       | 2.472             | 536    | 672              | 592  | 726  | 64                                   | 255  | 98   | 391                |
| Juni .....          | 6.316            | 243                                       | 2.515             | 567    | 826              | 594  | 898  | 53                                   | 175  | 61   | 384                |
| September ....      | 6.251            | 289                                       | 2.434             | 584    | 664              | 630  | 869  | 100                                  | 198  | 71   | 412                |
| December ....       | 5.985            | 330                                       | 2.370             | 674    | 608              | 456  | 747  | 49                                   | 275  | 106  | 370                |
| 1938 Maart .....    | 5.547            | 301                                       | 2.110             | 424    | 428              | 555  | 996  | 51                                   | 228  | 81   | 373                |
| Juni .....          | 5.000            | 207                                       | 1.954             | 388    | 422              | 509  | 983  | 39                                   | 125  | 56   | 317                |
| September ....      | 6.440            | 284                                       | 2.232             | 378    | 429              | 496  | 864  | 81                                   | 268  | 63   | 345                |
| December .....      | 5.226            | 315                                       | 2.508             | 408    | 547              | 374  | 450  | 52                                   | 200  | 70   | 304                |
| 1939 Maart .....    | 5.246            | 307                                       | 2.180             | 368    | 517              | 455  | 727  | 55                                   | 216  | 68   | 353                |

B. — Belgisch binnenlandsch verkeer.

| TIJDVAK            | (duizenden tons) |   |                   |        |                  |  |  |                                      |  |  |                    |
|--------------------|------------------|---|-------------------|--------|------------------|--|--|--------------------------------------|--|--|--------------------|
|                    | Totaal           | Landbouw-<br>en<br>voedings-<br>producten | Brand-<br>stoffen | Ertsen | Metaal-<br>waren | Bouw-<br>materialen,<br>glas en<br>spiegelglas | Producten<br>der<br>groefbe-<br>drijven,<br>zand,<br>kiezel<br>en<br>aarde | Textiel,<br>leerlooier.,<br>kleeding | Chemische<br>en artseni-<br>kundige<br>producten | Nijver-<br>heidsvetten<br>en<br>oliën,<br>petroleum,<br>teer | Verschil-<br>lende |
| 1937 Maandgemidd.. | 3.527            | 253                                       | 1.692             | 11     | 186              | 350  | 610  | 13                                   | 94   | 30   | 288                |
| 1938 Maandgemidd.. | 3.250            | 231                                       | 1.523             | 10     | 130              | 312  | 673  | 12                                   | 85   | 26   | 248                |
| 1938 Januari ..... | 2.987            | 151                                       | 1.607             | 7      | 131              | 269  | 453  | 8                                    | 88   | 30   | 242                |
| Februari .....     | 2.886            | 127                                       | 1.486             | 7      | 117              | 265  | 502  | 9                                    | 104  | 25   | 244                |
| Maart .....        | 3.467            | 161                                       | 1.468             | 7      | 124              | 394  | 847  | 9                                    | 135  | 30   | 292                |
| April .....        | 3.294            | 135                                       | 1.475             | 11     | 120              | 366  | 835  | 8                                    | 78   | 28   | 238                |
| Mei .....          | 3.300            | 117                                       | 1.496             | 9      | 138              | 367  | 838  | 8                                    | 66   | 25   | 236                |
| Juni .....         | 3.171            | 111                                       | 1.360             | 11     | 149              | 347  | 848  | 7                                    | 64   | 27   | 246                |
| Juli .....         | 3.013            | 125                                       | 1.327             | 9      | 116              | 317  | 779  | 6                                    | 74   | 23   | 237                |
| Augustus .....     | 3.071            | 143                                       | 1.373             | 13     | 130              | 317  | 694  | 38                                   | 89   | 23   | 251                |
| September .....    | 3.384            | 183                                       | 1.566             | 12     | 134              | 322  | 737  | 26                                   | 98   | 26   | 280                |
| October .....      | 3.700            | 532                                       | 1.734             | 11     | 136              | 295  | 640  | 9                                    | 83   | 25   | 235                |
| November .....     | 3.766            | 804                                       | 1.648             | 11     | 131              | 277  | 550  | 8                                    | 71   | 24   | 242                |
| December .....     | 2.962            | 177                                       | 1.743             | 7      | 133              | 212  | 353  | 8                                    | 75   | 23   | 231                |
| 1939 Januari ..... | 2.909            | 148                                       | 1.795             | 8      | 130              | 201  | 369  | 9                                    | 82   | 25   | 232                |
| Februari .....     | 2.729            | 131                                       | 1.468             | 13     | 122              | 231  | 410  | 9                                    | 98   | 23   | 224                |
| Maart .....        | 3.225            | 162                                       | 1.574             | 12     | 146              | 288  | 623  | 9                                    | 119  | 24   | 268                |

II. — HAVENVERKEER.

71

| a) Haven van Antwerpen.  |                |                                      |                                    |                    |     |                                    |                |                                 |                                    |                |                                 |                                    |
|--|----------------|--------------------------------------|------------------------------------|--------------------|-----|------------------------------------|----------------|---------------------------------|------------------------------------|----------------|---------------------------------|------------------------------------|
| Bronnen : Havendienst van Antwerpen en « Bulletin over den Handel met de vreemde landen ». |                |                                      |                                    |                    |     |                                    |                |                                 |                                    |                |                                 |                                    |
| TIJDVAK  | ZEEVAART       |                                      |                                    |                    |     |                                    | BINNENVAART    |                                 |                                    |                |                                 |                                    |
|  | IN             |                                      |                                    | UIT                |     |                                    | IN             |                                 |                                    | UIT            |                                 |                                    |
|  | Aantal schepen | Tonnenmaat (duizenden register-tons) | Goederen (duizenden metrieke tons) | Aantal schepen     |     | Goederen (duizenden metrieke tons) | Aantal schepen | Laadvermogen (duizenden steren) | Goederen (duizenden metrieke tons) | Aantal schepen | Laadvermogen (duizenden steren) | Goederen (duizenden metrieke tons) |
| geladen  |                |                                      |                                    | ledig (op ballast) |     |                                    |                |                                 |                                    |                |                                 |                                    |
| 1937 Maandgemidd..   | 1.032          | 2.093                                | 1.193                              | 864                | 167 | 1.177                              | 4.129          | 1.422                           | 469                                | 3.994          | 1.378                           | 422                                |
| 1938 Maandgemidd..   | 980            | 2.012                                | 989                                | 846                | 134 | 975                                | 3.699          | 1.222                           | 382                                | 3.562          | 1.187                           | 368                                |
| 1938 Februari .....  | 899            | 1.789                                | 1.017                              | 746                | 134 | 914                                | 3.379          | 1.127                           | 428                                | 3.342          | 1.129                           | 430                                |
| Maart .....  | 1.022          | 2.038                                | 988                                | 881                | 134 | 966                                | 3.852          | 1.291                           | 362                                | 3.816          | 1.301                           | 358                                |
| April .....  | 909            | 1.910                                | 848                                | 822                | 124 | 851                                | 3.503          | 1.206                           | 365                                | 3.491          | 1.164                           | 352                                |
| Mei .....  | 976            | 2.061                                | 876                                | 819                | 130 | 920                                | 3.791          | 1.305                           | 432                                | 3.606          | 1.239                           | 377                                |
| Juni .....   | 925            | 1.868                                | 1.034                              | 794                | 138 | 878                                | 3.748          | 1.234                           | 400                                | 3.702          | 1.224                           | 368                                |
| Juli .....   | 980            | 2.042                                | 934                                | 842                | 117 | 868                                | 3.802          | 1.244                           | 306                                | 3.697          | 1.194                           | 298                                |
| Augustus .....   | 1.009          | 2.115                                | 1.068 <sup>c</sup>                 | 883                | 132 | 889                                | 3.747          | 1.214                           | 373                                | 3.610          | 1.225                           | 402                                |
| September .....  | 1.025          | 2.142                                | 1.012                              | 855                | 139 | 993                                | 3.921          | 1.252                           | 368                                | 3.589          | 1.135                           | 405                                |
| October .....  | 1.012          | 2.042                                | 926                                | 915                | 132 | 1.042                              | 3.916          | 1.220                           | 378                                | 3.757          | 1.198                           | 318                                |
| November .....   | 987            | 1.987                                | 1.000                              | 838                | 143 | 1.166                              | 3.780          | 1.234                           | 399                                | 3.463          | 1.148                           | 314                                |
| December .....   | 1.007          | 2.097                                | 1.027                              | 870                | 153 | 1.145                              | 3.195          | 1.064                           | 399                                | 3.207          | 1.045                           | 355                                |
| 1939 Januari .....   | 1.018          | 2.240                                | 1.004                              | 847                | 155 | 952                                | 3.910          | 1.245                           | 269                                | 3.662          | 1.224                           | 302                                |
| Februari .....   | 939            | 1.931                                | 924                                | 841                | 119 | 932                                | 3.664          | 1.126                           | 392                                | 3.603          | 1.134                           | 331                                |
| Maart .....  | 1.046          | 2.124                                | 903                                | 901                | 136 | 1.002                              | 4.054          | 1.284                           | 361                                | 3.950          | 1.246                           | 285                                |
| April .....  | 1.040          | 2.107                                |                                    | 926                | 132 |                                    | 3.960          | 1.290                           |                                    | 3.852          | 1.253                           |                                    |
| Mei .....  | 1.093          | 2.212                                |                                    | 954                | 122 |                                    |                |                                 |                                    |                |                                 |                                    |

| TIJDVAK             | a) Haven van Antwerpen (vervolg).               |        |                                     |       |                | b) Haven van Gent.                   |                                    |                |                                      |                                    |        |                                    |     |
|---------------------|---|--------|-------------------------------------|-------|----------------|--------------------------------------|------------------------------------|----------------|--------------------------------------|------------------------------------|--------|------------------------------------|-----|
|                     | Bron: Havendienst van Antwerpen.                |        |                                     |       |                | Bron: Havendienst van Gent.          |                                    |                |                                      |                                    |        |                                    |     |
|                     | OPGELEGDE ZEESCHEPEN (op het eind van de maand) |        |                                     |       |                | ZEEVAART                             |                                    |                |                                      |                                    |        | BINNENVAART                        |     |
|                     | Aantal schepen                                  |        | Tonnenmaat (duizenden registertons) |       |                | IN                                   |                                    |                | UIT                                  |                                    |        | GOEDEREN (duizenden metrieke tons) |     |
| totaal              | Belgische                                       | totaal | Belgische                           |       | Aantal schepen | Tonnenmaat (duizenden register-tons) | Goederen (duizenden metrieke tons) | Aantal schepen | Tonnenmaat (duizenden register-tons) | Goederen (duizenden metrieke tons) | Gelost | Geladen                            |     |
| 1937 Maandgemidd..  | (1) 5   | (1) —  | (1) 19                              | (1) — |                | 185                                  | 189                                | 243            | 186                                  | 190                                | 94     | 212                                | 186 |
| 1938 Maandgemidd..  | (1) 15  | (1) 3  | (1) 37                              | (1) 3 |                | 151                                  | 162                                | 191            | 151                                  | 162                                | 87     | 170                                | 127 |
| 1938 Februari ..... | 8   | —      | 24                                  | —     |                | 167                                  | 136                                | 200            | 175                                  | 152                                | 133    | 170                                | 166 |
| Maart .....         | 12  | 2      | 37                                  | 5     |                | 184                                  | 180                                | 176            | 185                                  | 173                                | 90     | 175                                | 132 |
| April .....         | 15  | 4      | 41                                  | 7     |                | 137                                  | 138                                | 188            | 140                                  | 143                                | 65     | 166                                | 141 |
| Mei .....           | 15  | 4      | 41                                  | 7     |                | 126                                  | 128                                | 119            | 125                                  | 132                                | 63     | 178                                | 94  |
| Juni .....          | 20  | 1      | 48                                  | 1     |                | 134                                  | 167                                | 216            | 128                                  | 163                                | 69     | 158                                | 142 |
| Juli .....          | 27  | 7      | 63                                  | 13    |                | 137                                  | 171                                | 198            | 132                                  | 159                                | 53     | 180                                | 117 |
| Augustus .....      | 27  | 6      | 69                                  | 13    |                | 117                                  | 141                                | 168            | 127                                  | 151                                | 83     | 179                                | 133 |
| September .....     | 22  | 5      | 57                                  | 11    |                | 157                                  | 201                                | 196            | 146                                  | 180                                | 75     | 172                                | 99  |
| October .....       | 18  | 4      | 44                                  | 7     |                | 147                                  | 160                                | 174            | 151                                  | 175                                | 101    | 163                                | 116 |
| November .....      | 16  | 3      | 38                                  | 3     |                | 163                                  | 172                                | 241            | 161                                  | 156                                | 77     | 160                                | 124 |
| December .....      | 15  | 3      | 37                                  | 3     |                | 158                                  | 163                                | 204            | 162                                  | 174                                | 103    | 152                                | 106 |
| 1939 Januari .....  | 12  | 2      | 33                                  | 2     |                | 141                                  | 153                                | 161            | 141                                  | 157                                | 116    | 144                                | 82  |
| Februari .....      | 12  | 2      | 31                                  | 2     |                | 131                                  | 124                                | 171            | 134                                  | 134                                | 88     | 133                                | 128 |
| Maart .....         | 10  | 2      | 25                                  | 2     |                | 161                                  | 137                                | 139            | 160                                  | 134                                | 78     | 124                                | 142 |
| April .....         | 9   | 2      | 17                                  | 2     |                | 153                                  | 141                                |                | 154                                  | 138                                |        |                                    |     |
| Mei .....           | 5   | 2      | 5                                   | 2     |                |                                      |                                    |                |                                      |                                    |        |                                    |     |

(1) Op het eind van het jaar.

## II. — HAVENVERKEER (vervolg).

| TIJDVAK                 | c) Haven van Brugge-Zeebrugge.<br>Bronnen: Havendienst van Brugge en « Bulletin over den Handel met de vreemde landen ». |                                      |                                    |             |                                    |         | d) Haven van Groot-Brussel.<br>Bron: Havendienst van Brussel. |                                      |                                    |                |                                      |                                    |                            |
|-------------------------|--|--------------------------------------|------------------------------------|-------------|------------------------------------|---------|---|--------------------------------------|------------------------------------|----------------|--------------------------------------|------------------------------------|----------------------------|
|                         | ZEEVAART   |                                      |                                    | BINNENVAART |                                    |         | ZEEVAART  |                                      |                                    |                |                                      |                                    | BINNENVAART                |
|                         | Binnengekomen zeeschepen   | Tonnenmaat (duizenden register-tons) | GOEDEREN (duizenden metrieke tons) |             | GOEDEREN (duizenden metrieke tons) |         | BINNENGEKOMEN   |                                      |                                    | VERTROKKEN     |                                      |                                    | GELOST EN GELADEN GOEDEREN |
|                         |  |                                      | Gelost                             | Geladen     | Gelost                             | Geladen | Aantal schepen  | Tonnenmaat (duizenden register-tons) | Goederen (duizenden metrieke tons) | Aantal schepen | Tonnenmaat (duizenden register-tons) | Goederen (duizenden metrieke tons) | (duizenden metrieke tons)  |
| 1937 Maandgemiddelde... | 172  | 189                                  | 59                                 | 34          | 21                                 | 4       | 72  | 37                                   | 32                                 | 73             | 38                                   | 39                                 | 579                        |
| 1938 Maandgemiddelde... | 131  | 163                                  | 37                                 | 26          | 13                                 | 2       | 52  | 28                                   | 22                                 | 52             | 28                                   | 29                                 | 492                        |
| 1938 Februari .....     | 115  | 137                                  | 38                                 | 21          | 12                                 | 2       | 43  | 19                                   | 6                                  | 40             | 17                                   | 23                                 | 500                        |
| Maart .....             | 125  | 164                                  | 40                                 | 21          | 16                                 | 2       | 55  | 26                                   | 15                                 | 55             | 25                                   | 28                                 | 568                        |
| April .....             | 105  | 129                                  | 29                                 | 26          | 12                                 | 2       | 40  | 19                                   | 7                                  | 44             | 20                                   | 26                                 | 473                        |
| Mei .....               | 117  | 141                                  | 45                                 | 24          | 10                                 | 3       | 50  | 31                                   | 37                                 | 46             | 29                                   | 17                                 | 515                        |
| Juni .....              | 121  | 154                                  | 35                                 | 21          | 10                                 | 1       | 53  | 23                                   | 21                                 | 56             | 25                                   | 25                                 | 479                        |
| Juli .....              | 142  | 177                                  | 43                                 | 20          | 13                                 | 2       | 59  | 38                                   | 39                                 | 58             | 36                                   | 29                                 | 544                        |
| Augustus .....          | 155  | 222                                  | 49                                 | 25          | 11                                 | 3       | 46  | 22                                   | 18                                 | 46             | 22                                   | 19                                 | 519                        |
| September .....         | 133  | 165                                  | 41                                 | 26          | 10                                 | 3       | 44  | 23                                   | 23                                 | 45             | 24                                   | 21                                 | 492                        |
| October .....           | 127  | 150                                  | 33                                 | 31          | 10                                 | 2       | 58  | 30                                   | 19                                 | 52             | 25                                   | 29                                 | 492                        |
| November .....          | 130  | 145                                  | 35                                 | 28          | 15                                 | 2       | 66  | 36                                   | 26                                 | 67             | 36                                   | 42                                 | 460                        |
| December .....          | 166  | 208                                  | 34                                 | 36          | 16                                 | 1       | 58  | 38                                   | 35                                 | 60             | 39                                   | 43                                 | 387                        |
| 1939 Januari .....      | 146  | 185                                  | 27                                 | 39          | 16                                 | 3       | 60  | 40                                   | 25                                 | 63             | 41                                   | 39                                 | 462                        |
| Februari .....          | 134  | 162                                  | 38                                 | 33          | 19                                 | 3       | 45  | 23                                   | 15                                 | 46             | 27                                   | 33                                 | 453                        |
| Maart .....             | 146  | 183                                  | 26                                 | 27          | 15                                 | 3       | 48  | 22                                   | 17                                 | 47             | 22                                   | 23                                 | 543                        |
| April .....             | 133  | 166                                  |                                    |             |                                    |         | 50  | 30                                   | 17                                 | 49             | 27                                   | 33                                 | 481                        |
| Mei .....               | 134  | 191                                  |                                    |             |                                    |         | 65  | 30                                   | 27                                 | 61             | 30                                   | 32                                 | 498                        |

| TIJDVAK             | e) Haven van Oostende. |                                      |                                    |                |                                      |                                    |                |            |                                    |                |            |                                    |                   |                              |                |                              |
|---------------------|------------------------|--------------------------------------|------------------------------------|----------------|--------------------------------------|------------------------------------|----------------|------------|------------------------------------|----------------|------------|------------------------------------|-------------------|------------------------------|----------------|------------------------------|
|                     | ZEEVAART               |                                      |                                    |                |                                      |                                    | BINNENVAART    |            |                                    |                |            |                                    | STAATSPAKETBOOTEN |                              |                |                              |
|                     | BINNENGEKOMEN          |                                      |                                    | VERTROKKEN     |                                      |                                    | BINNENGEKOMEN  |            |                                    | VERTROKKEN     |            |                                    | BINNENGEKOM.      | VERTROKKEN                   |                |                              |
|                     | Aantal schepen         | Tonnenmaat (duizenden register-tons) | Goederen (duizenden metrieke tons) | Aantal schepen | Tonnenmaat (duizenden register-tons) | Goederen (duizenden metrieke tons) | Aantal schepen | Tonnenmaat | Goederen (duizenden metrieke tons) | Aantal schepen | Tonnenmaat | Goederen (duizenden metrieke tons) | Aantal schepen    | Aantal reizigers (duizenden) | Aantal schepen | Aantal reizigers (duizenden) |
| 1937 Maandgemidd..  | 71                     | 39                                   | 10                                 | 71             | 39                                   | 21                                 | 107            | 20         | 8                                  | 109            | 3          | —                                  | 100               | 32                           | 101            | 33                           |
| 1938 Maandgemidd..  | 69                     | 41                                   | 10                                 | 69             | 41                                   | 20                                 | 88             | 16         | 7                                  | 86             | 3          | —                                  | 95                | 27                           | 95             | 27                           |
| 1938 Februari ..... | 50                     | 21                                   | 2                                  | 53             | 27                                   | 18                                 | 89             | 16         | 6                                  | 84             | 2          | —                                  | 56                | 6                            | 57             | 7                            |
| Maart .....         | 54                     | 21                                   | 14                                 | 53             | 21                                   | 22                                 | 100            | 16         | 8                                  | 97             | 4          | —                                  | 64                | 7                            | 63             | 8                            |
| April .....         | 60                     | 31                                   | 8                                  | 58             | 30                                   | 19                                 | 88             | 16         | 7                                  | 88             | 5          | 1                                  | 77                | 28                           | 76             | 25                           |
| Mei .....           | 55                     | 25                                   | 8                                  | 58             | 26                                   | 14                                 | 86             | 17         | 9                                  | 87             | 2          | 1                                  | 75                | 17                           | 77             | 16                           |
| Juni .....          | 89                     | 67                                   | 7                                  | 87             | 64                                   | 18                                 | 103            | 17         | 7                                  | 99             | 3          | —                                  | 129               | 42                           | 128            | 33                           |
| Juli .....          | 99                     | 73                                   | 15                                 | 98             | 73                                   | 21                                 | 91             | 18         | 8                                  | 85             | 3          | —                                  | 183               | 90                           | 181            | 63                           |
| Augustus .....      | 102                    | 72                                   | 7                                  | 104            | 74                                   | 26                                 | 107            | 22         | 8                                  | 99             | 2          | —                                  | 182               | 78                           | 183            | 96                           |
| September .....     | 85                     | 62                                   | 2                                  | 84             | 61                                   | 21                                 | 92             | 17         | 9                                  | 89             | 3          | —                                  | 127               | 27                           | 127            | 47                           |
| October .....       | 55                     | 31                                   | 13                                 | 56             | 31                                   | 22                                 | 80             | 14         | 7                                  | 80             | 2          | —                                  | 63                | 7                            | 62             | 8                            |
| November .....      | 54                     | 31                                   | 11                                 | 56             | 32                                   | 26                                 | 83             | 16         | 8                                  | 85             | 2          | —                                  | 62                | 5                            | 62             | 6                            |
| December .....      | 71                     | 33                                   | 19                                 | 68             | 33                                   | 20                                 | 63             | 11         | 6                                  | 66             | 2          | —                                  | 64                | 11                           | 64             | 7                            |
| 1939 Januari .....  | 58                     | 31                                   | 10                                 | 62             | 32                                   | 19                                 | 69             | 12         | 6                                  | 62             | 1          | —                                  | 63                | 7                            | 63             | 11                           |
| Februari .....      | 47                     | 27                                   | 21                                 | 46             | 25                                   | 14                                 | 66             | 12         | 7                                  | 65             | 3          | —                                  | 56                | 5                            | 56             | 6                            |
| Maart .....         | 52                     | 32                                   | 12                                 | 54             | 35                                   | 11                                 | 74             | 11         | 3                                  | 59             | 7          | —                                  | 63                | 6                            | 63             | 7                            |
| April .....         | 49                     | 32                                   |                                    | 48             | 31                                   |                                    | 86             | 17         |                                    | 79             | 1          |                                    | 74                | 19                           | 75             | 20                           |
| Mei .....           | 52                     | 33                                   |                                    | 52             | 33                                   |                                    | 93             | 17         |                                    | 82             | 3          |                                    |                   |                              |                |                              |



# BUITENLANDSCHE HANDEL VAN DE BELGISCH-LUXEMBURGSCHE ECONOMISCH UNIE MET DE OVERIGE LANDEN.

## I. — SAMENVATTING NAAR DE VIJF GROEPEN DER ALGEMEENE NOMENCLATUUR AANGENOMEN DOOR DE OVEREENKOMST VAN BRUSSEL VAN 31 DECEMBER 1913.

75

| TIJDVAK            | GEWICHT<br>(duizenden tons) |  |   |                 |        | WAARDE<br>(millioenen franken) |  |   |                 |   |        | GEMID-<br>DELDE<br>PRIJS<br>PER TON<br>(franken) | INVOER- (+) OF UITVOERSALDO (-) VAN DE HANDELSBALANS<br>(millioenen franken) | VERHOUDING VAN UIT- TOT INVOER IN PCT. |
|--------------------|-----------------------------|--|---|-----------------|--------|--------------------------------|--|---|-----------------|---|--------|--|--|--|
|                    | Levende<br>dieren           | Voe-<br>dings-<br>mid-<br>delen<br>en<br>dranken | Ruwe<br>of<br>enkel<br>toebe-<br>reide<br>stoffen | Fabri-<br>katen | Totaal | Levende<br>dieren              | Voe-<br>dings-<br>mid-<br>delen<br>en<br>dranken | Ruwe<br>of<br>enkel<br>toebe-<br>reide<br>stoffen | Fabri-<br>katen | Onbew.<br>goud<br>en zilver<br>gouden<br>en zilver.<br>munt | Totaal |  |  |  |
| <b>INVOER</b>      |                             |  |   |                 |        |                                |  |   |                 |   |        |  |  |  |
| 1937 Voor het jaar | 12,0                        | 4.076  | 34.063  | 835             | 38.986 | 36,0                           | 5.419  | 15.869  | 6.163           | 405,5   | 27.893 | 715  |  |  |
| 1938 Voor het jaar | 8,6                         | 3.777  | 27.110  | 659             | 31.555 | 28,2                           | 4.660  | 12.612  | 5.395           | 471,7   | 23.167 | 734  |  |  |
| 1938 Februari .... | 0,9                         | 266  | 2.296   | 58              | 2.621  | 2,8                            | 341  | 1.075   | 466             | 41,3  | 1.926  | 735  |  |  |
| Maart .....        | 1,0                         | 314  | 2.372   | 61              | 2.747  | 2,7                            | 439  | 1.121   | 559             | 43,6  | 2.165  | 788  |  |  |
| April .....        | 0,8                         | 241  | 2.182   | 56              | 2.480  | 2,5                            | 348  | 1.038   | 477             | 34,7  | 1.900  | 766  |  |  |
| Mei .....          | 0,9                         | 273  | 2.170   | 58              | 2.502  | 2,6                            | 355  | 1.021   | 500             | 46,2  | 1.925  | 789  |  |  |
| Juni .....         | 0,7                         | 327  | 2.214   | 54              | 2.595  | 2,0                            | 417  | 994   | 446             | 46,9  | 1.906  | 734  |  |  |
| Juli .....         | 0,7                         | 289  | 2.219   | 54              | 2.562  | 2,1                            | 370  | 943   | 417             | 54,3  | 1.786  | 697  |  |  |
| Augustus....       | 0,9                         | 321  | 2.202   | 56              | 2.579  | 3,2                            | 395  | 1.127   | 389             | 46,4  | 1.961  | 760  |  |  |
| September ..       | 0,7                         | 344  | 2.267   | 47              | 2.659  | 2,2                            | 401  | 1.001   | 409             | 32,6  | 1.845  | 694  |  |  |
| October.....       | 0,3                         | 372  | 2.226   | 57              | 2.655  | 1,7                            | 414  | 999   | 423             | 18,6  | 1.855  | 699  |  |  |
| November....       | 0,3                         | 382  | 2.249   | 52              | 2.683  | 1,4                            | 408  | 1.004   | 425             | 56,7  | 1.895  | 706  |  |  |
| December....       | 0,3                         | 337  | 2.234   | 51              | 2.622  | 2,0                            | 381  | 1.161   | 424             | 17,6  | 1.986  | 757  |  |  |
| 1939 Januari ..    | 0,1                         | 296  | 2.283   | 54              | 2.633  | 0,9                            | 334  | 1.224   | 441             | 70,8  | 2.071  | 787  |  |  |
| Februari ....      | 0,3                         | 304  | 2.098   | 54              | 2.456  | 1,5                            | 319  | 1.061   | 459             | 41,3  | 1.841  | 750  |  |  |
| Maart .....        | 0,3                         | 359  | 2.166   | 65              | 2.590  | 1,4                            | 367  | 1.120   | 519             | 40,4  | 2.047  | 790  |  |  |
| April .....        | 0,2                         | 307  | 2.150   | 62              | 2.519  | 1,-                            | 318  | 927   | 425             | 38,7  | 1.709  | 678  |  |  |
| <b>UITVOER</b>     |                             |  |   |                 |        |                                |  |   |                 |   |        |  |  |  |
| 1937 Voor het jaar | 6,3                         | 730  | 18.516  | 5.758           | 25.010 | 67,4                           | 1.364  | 11.252  | 12.523          | 310,0   | 25.516 | 1.020  | -2.377   | 91,5                                   |
| 1938 Voor het jaar | 5,5                         | 604  | 17.209  | 4.189           | 22.008 | 67,4                           | 1.134  | 9.790   | 10.502          | 231,1   | 21.724 | 987  | -1.443   | 93,8                                   |
| 1938 Februari .... | 0,6                         | 54   | 1.413   | 315             | 1.783  | 6,8                            | 109  | 797   | 889             | 18,7  | 1.822  | 1.022  | -104   | 94,6                                   |
| Maart .....        | 0,5                         | 71   | 1.529   | 362             | 1.963  | 6,3                            | 132  | 836   | 917             | 23,6  | 1.915  | 976  | -251   | 88,4                                   |
| April .....        | 0,5                         | 50   | 1.364   | 334             | 1.749  | 6,1                            | 96   | 754   | 849             | 17,5  | 1.723  | 985  | -178   | 90,6                                   |
| Mei .....          | 0,4                         | 37   | 1.394   | 335             | 1.768  | 5,0                            | 76   | 791   | 830             | 21,3  | 1.723  | 975  | -202   | 89,5                                   |
| Juni .....         | 0,5                         | 39   | 1.375   | 334             | 1.749  | 6,2                            | 75   | 717   | 831             | 19,1  | 1.648  | 942  | -258   | 86,5                                   |
| Juli .....         | 0,5                         | 35   | 1.352   | 331             | 1.719  | 5,5                            | 73   | 704   | 825             | 15,5  | 1.623  | 944  | -164   | 90,8                                   |
| Augustus....       | 0,5                         | 29   | 1.429   | 321             | 1.780  | 6,3                            | 61   | 858   | 788             | 11,0  | 1.725  | 969  | -236   | 88,0                                   |
| September ..       | 0,4                         | 36   | 1.499   | 343             | 1.879  | 5,6                            | 72   | 829   | 849             | 20,0  | 1.776  | 945  | -68  | 96,3                                   |
| October.....       | 0,4                         | 52   | 1.665   | 360             | 2.078  | 4,3                            | 91   | 905   | 941             | 18,2  | 1.959  | 943  | +103   | 105,6                                  |
| November....       | 0,5                         | 56   | 1.546   | 404             | 2.007  | 6,1                            | 99   | 892   | 923             | 26,0  | 1.946  | 969  | +50  | 102,6                                  |
| December ..        | 0,3                         | 90   | 1.331   | 383             | 1.805  | 4,4                            | 137  | 919   | 963             | 23,4  | 2.047  | 1.134  | +61  | 103,0                                  |
| 1939 Januari ..    | 0,3                         | 51   | 1.277   | 338             | 1.667  | 4,2                            | 98   | 802   | 823             | 21,8  | 1.749  | 1.050  | +322   | 84,5                                   |
| Februari ....      | 0,5                         | 42   | 1.289   | 317             | 1.649  | 5,3                            | 92   | 907   | 823             | 23,4  | 1.851  | 1.122  | +9   | 100,5                                  |
| Maart .....        | 0,5                         | 39   | 1.345   | 368             | 1.752  | 5,6                            | 80   | 900   | 881             | 25,5  | 1.892  | 1.079  | -155   | 92,4                                   |
| April .....        | 0,5                         | 35   | 1.356   | 359             | 1.750  | 5,1                            | 69   | 725   | 838             | 20,-  | 1.656  | 946  | -53  | 96,9                                   |

**II. — SAMENVATTING NAAR DEN GRAAD VAN VOLTOOIING DER PRODUCTEN**  
(rangschikking aangenomen door den Raad van den Volkenbond op 17 September 1935).

| TIJDVAK                  | GEWICHT (duizenden tons) |   |                    |            | WAARDE (millioenen franken) |   |                    |            |
|--------------------------|--------------------------|---|--------------------|------------|-----------------------------|---|--------------------|------------|
|                          | Ruwe artikelen           | Artikelen welke een verwerking hebben ondergaan |                    | Totaal (1) | Ruwe artikelen              | Artikelen welke een verwerking hebben ondergaan |                    | Totaal (1) |
|                          |                          | gewone verwerking                               | grotere verwerking |            |                             | gewone verwerking                               | grotere verwerking |            |
| <b>INVOER.</b>           |                          |   |                    |            |                             |   |                    |            |
| 1937 Voor het jaar ..... | 29.755                   | 8.557   | 752                | 39.065     | 13.754                      | 7.641   | 5.860              | 27.662     |
| 1938 Voor het jaar ..... | 24.452                   | 6.432   | 670                | 31.555     | 11.297                      | 6.267   | 5.163              | 23.167     |
| 1938 Januari .....       | 2.249                    | 547   | 53                 | 2.849      | 1.049                       | 514   | 445                | 2.041      |
| Februari .....           | 2.056                    | 511   | 54                 | 2.621      | 944                         | 501   | 480                | 1.926      |
| Maart .....              | 2.114                    | 575   | 58                 | 2.747      | 978                         | 608   | 539                | 2.165      |
| April .....              | 1.925                    | 504   | 51                 | 2.480      | 877                         | 521   | 460                | 1.900      |
| Mei .....                | 1.952                    | 500   | 50                 | 2.501      | 891                         | 522   | 476                | 1.924      |
| Juni .....               | 2.024                    | 521   | 50                 | 2.595      | 913                         | 521   | 433                | 1.908      |
| Juli .....               | 1.988                    | 526   | 48                 | 2.562      | 844                         | 550   | 399                | 1.786      |
| Augustus .....           | 2.005                    | 521   | 53                 | 2.580      | 1.063                       | 436   | 349                | 1.939      |
| September .....          | 2.100                    | 516   | 43                 | 2.658      | 900                         | 535   | 388                | 1.845      |
| October .....            | 2.039                    | 533   | 83                 | 2.655      | 900                         | 531   | 404                | 1.855      |
| November .....           | 2.054                    | 552   | 77                 | 2.683      | 937                         | 483   | 418                | 1.895      |
| December .....           | 1.946                    | 626   | 50                 | 2.623      | 1.011                       | 545   | 372                | 1.987      |
| 1939 Januari .....       | 1.979                    | 602   | 52                 | 2.633      | 1.022                       | 558   | 421                | 2.071      |
| Februari .....           | 1.873                    | 511   | 51                 | 2.455      | 976                         | 428   | 393                | 1.839      |
| Maart .....              | 1.961                    | 568   | 60                 | 2.589      | 982                         | 522   | 504                | 2.048      |

**UITVOER.**

|                          |        |        |       |        |       |        |       |        |
|--------------------------|--------|--------|-------|--------|-------|--------|-------|--------|
| 1937 Voor het jaar ..... | 11.462 | 11.716 | 1.833 | 25.011 | 5.021 | 11.846 | 8.666 | 25.689 |
| 1938 Voor het jaar ..... | 11.041 | 9.281  | 1.682 | 22.008 | 4.394 | 9.321  | 7.873 | 21.724 |
| 1938 Januari .....       | 769    | 840    | 122   | 1.732  | 370   | 829    | 609   | 1.815  |
| Februari .....           | 833    | 826    | 125   | 1.783  | 335   | 831    | 641   | 1.822  |
| Maart .....              | 954    | 857    | 150   | 1.963  | 403   | 830    | 664   | 1.915  |
| April .....              | 916    | 686    | 147   | 1.749  | 359   | 689    | 665   | 1.723  |
| Mei .....                | 932    | 709    | 126   | 1.767  | 352   | 745    | 610   | 1.723  |
| Juni .....               | 906    | 671    | 172   | 1.743  | 346   | 657    | 633   | 1.648  |
| Juli .....               | 846    | 742    | 131   | 1.719  | 317   | 686    | 614   | 1.623  |
| Augustus .....           | 939    | 717    | 123   | 1.779  | 344   | 682    | 701   | 1.734  |
| September .....          | 963    | 775    | 142   | 1.875  | 362   | 780    | 624   | 1.777  |
| October .....            | 1.103  | 829    | 143   | 2.077  | 413   | 857    | 682   | 1.960  |
| November .....           | 1.023  | 840    | 144   | 2.007  | 382   | 869    | 669   | 1.945  |
| December .....           | 857    | 789    | 157   | 1.805  | 411   | 866    | 761   | 2.040  |
| 1939 Januari .....       | 787    | 761    | 118   | 1.667  | 368   | 794    | 575   | 1.749  |
| Februari .....           | 761    | 767    | 121   | 1.649  | 374   | 710    | 753   | 1.851  |
| Maart .....              | 971    | 636    | 145   | 1.752  | 398   | 750    | 724   | 1.888  |

(1) Incl. onrangschikbare of aan bijzondere voorwaarden onderworpen artikelen.

**WERKLOOSHEID.**

**I. — MAANDCIJFERS.**

Bron: *Nationale Dienst voor Arbeidsbemiddeling en Werkloosheid.*

| MAAND           | Aantal werkloze verzekerden |             |                       |             |                                 |             |                       |             | Verloren werkdagen                |             |   |             |
|-----------------|-----------------------------|-------------|-----------------------|-------------|---------------------------------|-------------|-----------------------|-------------|-----------------------------------|-------------|---|-------------|
|                 | Absolute cijfers            |             |                       |             | Gemiddelden per 100 verzekerden |             |                       |             | Per 1.000 verzekerden en per week |             | In % van het totaal der mogelijke werkdagen |             |
|                 | Geheel werkloos             |             | Gedeeltelijk werkloos |             | Geheel werkloos                 |             | Gedeeltelijk werkloos |             |                                   |             |   |             |
|                 | 1937                        | 1938        | 1937                  | 1938        | 1937                            | 1938        | 1937                  | 1938        | 1937                              | 1938        | 1937  | 1938        |
| April .....     | 97.979                      | 121.734     | 66.163                | 136.141     | 10,8                            | 13,1        | 7,3                   | 14,7        | 708                               | 992         | 11,8  | 16,5        |
| Mei .....       | 95.889                      | 121.763     | 75.673                | 171.217     | 10,6                            | 13,1        | 8,3                   | 18,4        | 704                               | 1.014       | 11,7  | 16,9        |
| Juni .....      | 86.344                      | 115.382     | 78.052                | 158.064     | 9,5                             | 12,3        | 8,6                   | 16,8        | 663                               | 956         | 11,0  | 15,9        |
| Juli .....      | 84.348                      | 114.555     | 78.831                | 152.286     | 9,3                             | 12,1        | 8,7                   | 16,1        | 654                               | 936         | 10,9  | 15,6        |
| Augustus .....  | 88.825                      | 118.750     | 89.606                | 149.096     | 9,8                             | 12,5        | 9,8                   | 15,7        | 687                               | 899         | 11,5  | 15,0        |
| September ..... | 90.574                      | 124.010     | 84.282                | 144.074     | 9,9                             | 13,0        | 9,3                   | 15,1        | 687                               | 950         | 11,5  | 15,8        |
| October .....   | 91.993                      | 135.847     | 81.504                | 154.827     | 10,1                            | 14,1        | 8,9                   | 16,1        | 686                               | 958         | 11,4  | 15,9        |
| November .....  | 115.564                     | 150.892     | 110.176               | 156.470     | 12,7                            | 15,5        | 12,1                  | 16,1        | 872                               | 1.123       | 14,5  | 18,7        |
| December .....  | 136.298                     | 167.145     | 147.510               | 232.788     | 14,9                            | 16,9        | 16,1                  | 23,6        | 1.114                             | 1.420       | 18,6  | 23,7        |
|                 | <b>1938</b>                 | <b>1939</b> | <b>1938</b>           | <b>1939</b> | <b>1938</b>                     | <b>1939</b> | <b>1938</b>           | <b>1939</b> | <b>1938</b>                       | <b>1939</b> | <b>1938</b>                                 | <b>1939</b> |
| Januari .....   | 146.678                     | 173.299     | 178.668               | 218.334     | 15,9                            | 17,4        | 19,4                  | 21,9        | 1.213                             | 1.318       | 20,2  | 22,0        |
| Februari .....  | 141.499                     | 166.851     | 164.444               | 178.051     | 15,3                            | 16,7        | 17,8                  | 17,8        | 1.195                             | 1.208       | 19,9  | 24,0        |
| Maart .....     | 131.007                     | 152.735     | 136.510               | 148.688     | 14,2                            | 15,1        | 14,8                  | 14,7        | 1.038                             | 1.092       | 17,3  | 24,2        |

## II. — WERKLOOSHEID PER PROVINCIE.

Bron : Nationale Dienst voor Arbeidsbemiddeling en Werkloosheid.

### a) Aantal gecontroleerde werklozen (daggemiddelde).

| STATISTISCHE<br>MAAND | Week              |     | Aantal<br>werkdagen | Voor het RIJK |         | ANTWERPEN |         | BRABANT |        | WEST-<br>VLAANDEREN |        | OOST-<br>VLAANDEREN |        | HENEGOUWEN |        | LUIK   |        | LIMBURG |        | LUXEMBURG |        | NAMEN  |        |
|-----------------------|-------------------|-----|---------------------|---------------|---------|-----------|---------|---------|--------|---------------------|--------|---------------------|--------|------------|--------|--------|--------|---------|--------|-----------|--------|--------|--------|
|                       | van               | tot |                     | Mannen        | Totaal  | Mannen    | Totaal  | Mannen  | Totaal | Mannen              | Totaal | Mannen              | Totaal | Mannen     | Totaal | Mannen | Totaal | Mannen  | Totaal | Mannen    | Totaal | Mannen | Totaal |
|                       | 1938 December ... | —   |                     | —             | 24      | 228.045   | 240.860 | 48.298  | 49.356 | 26.389              | 27.600 | 38.322              | 40.259 | 49.548     | 55.242 | 36.222 | 37.249 | 17.504  | 19.305 | 5.260     | 5.271  | 1.503  | 1.503  |
| 1939 Januari .....    | —                 | —   | 30                  | 209.760       | 221.468 | 44.903    | 46.008  | 25.298  | 26.542 | 34.001              | 35.793 | 46.132              | 51.112 | 32.096     | 32.971 | 16.148 | 17.776 | 4.768   | 4.777  | 1.663     | 1.663  | 4.751  | 4.826  |
| Februari .....        | —                 | —   | 24                  | 195.191       | 204.843 | 42.385    | 43.413  | 24.347  | 25.448 | 31.715              | 33.101 | 43.129              | 47.070 | 30.212     | 30.958 | 13.659 | 15.038 | 4.207   | 4.216  | 1.410     | 1.410  | 4.126  | 4.189  |
| Maart .....           | —                 | —   | 24                  | 179.388       | 188.504 | 39.817    | 40.834  | 22.309  | 23.349 | 29.059              | 30.346 | 39.934              | 43.584 | 27.509     | 28.223 | 12.014 | 13.353 | 3.664   | 3.672  | 1.296     | 1.297  | 3.783  | 3.847  |
| April .....           | —                 | —   | 24                  | 171.278       | 180.915 | 39.464    | 40.527  | 21.461  | 22.559 | 27.413              | 28.737 | 39.138              | 43.137 | 25.797     | 26.584 | 10.285 | 11.676 | 3.283   | 3.292  | 903       | 903    | 3.432  | 3.498  |
| Mei .....             | —                 | —   | 28                  | 173.839       | 186.828 | 41.483    | 42.961  | 22.203  | 23.520 | 27.138              | 28.932 | 40.022              | 45.715 | 25.167     | 26.598 | 10.335 | 12.077 | 3.196   | 3.208  | 778       | 778    | 3.570  | 3.639  |
| 1939 Maart .....      | 6                 | 11  | 6                   | 181.717       | 190.644 | 40.133    | 41.128  | 22.887  | 23.942 | 29.291              | 30.553 | 40.520              | 44.068 | 28.114     | 28.808 | 12.004 | 13.306 | 3.642   | 3.651  | 1.332     | 1.332  | 3.794  | 3.858  |
| 13                    | 18                | 6   | 6                   | 179.803       | 188.892 | 39.700    | 40.724  | 22.207  | 23.234 | 29.255              | 30.640 | 39.913              | 43.414 | 28.139     | 28.844 | 11.975 | 13.347 | 3.637   | 3.643  | 1.255     | 1.255  | 3.722  | 3.791  |
| 20                    | 25                | 6   | 6                   | 179.937       | 189.130 | 39.887    | 40.901  | 22.290  | 23.342 | 29.111              | 30.361 | 39.853              | 43.582 | 27.033     | 27.774 | 12.511 | 13.847 | 3.802   | 3.811  | 1.415     | 1.415  | 4.035  | 4.097  |
| 27                    | 1                 | 6   | 6                   | 176.094       | 185.350 | 39.548    | 40.584  | 21.852  | 22.877 | 28.681              | 29.832 | 39.451              | 43.273 | 26.752     | 27.465 | 11.568 | 12.911 | 3.575   | 3.582  | 1.184     | 1.185  | 3.583  | 3.641  |
| April .....           | 3                 | 8   | 6                   | 171.219       | 180.644 | 37.650    | 38.685  | 21.579  | 22.648 | 27.641              | 28.886 | 38.863              | 42.677 | 26.920     | 27.716 | 10.490 | 11.889 | 3.488   | 3.496  | 1.028     | 1.029  | 3.560  | 3.618  |
| 10                    | 15                | 6   | 6                   | 168.828       | 178.060 | 38.777    | 39.919  | 21.231  | 22.321 | 27.181              | 28.478 | 39.705              | 43.392 | 24.372     | 25.131 | 10.230 | 11.506 | 3.241   | 3.249  | 841       | 841    | 3.250  | 3.323  |
| 17                    | 22                | 6   | 6                   | 172.777       | 182.837 | 40.656    | 41.735  | 21.435  | 22.553 | 27.485              | 28.852 | 39.076              | 43.440 | 25.987     | 26.801 | 10.527 | 11.768 | 3.228   | 3.238  | 888       | 888    | 3.495  | 3.562  |
| 24                    | 29                | 6   | 6                   | 172.288       | 182.119 | 40.772    | 41.871  | 21.598  | 22.716 | 27.347              | 28.732 | 38.909              | 43.041 | 25.911     | 26.687 | 10.295 | 11.542 | 3.177   | 3.186  | 856       | 856    | 3.423  | 3.488  |
| Mei .....             | 1                 | 6   | 6                   | 179.103       | 191.781 | 42.474    | 43.773  | 22.775  | 24.069 | 28.589              | 30.369 | 40.671              | 46.151 | 25.453     | 26.498 | 11.270 | 12.968 | 3.344   | 3.356  | 818       | 818    | 3.709  | 3.779  |
| 8                     | 13                | 6   | 6                   | 178.899       | 192.152 | 42.199    | 43.533  | 22.664  | 23.988 | 28.482              | 30.367 | 41.097              | 46.777 | 25.875     | 27.064 | 10.669 | 12.425 | 3.306   | 3.317  | 793       | 793    | 3.814  | 3.888  |
| 15                    | 20                | 5   | 5                   | 177.254       | 191.202 | 41.093    | 43.377  | 22.379  | 23.722 | 28.601              | 30.444 | 41.053              | 47.262 | 26.053     | 27.099 | 10.598 | 12.468 | 3.246   | 3.259  | 777       | 777    | 3.724  | 3.794  |
| 22                    | 27                | 6   | 6                   | 168.335       | 181.179 | 40.822    | 42.087  | 21.793  | 23.107 | 25.188              | 26.885 | 38.916              | 44.742 | 24.603     | 25.551 | 9.854  | 11.562 | 3.028   | 3.040  | 749       | 749    | 3.382  | 3.447  |
| 29                    | 3                 | 5   | 5                   | 165.604       | 177.837 | 40.827    | 42.035  | 21.408  | 22.713 | 24.832              | 26.593 | 38.371              | 43.644 | 23.850     | 24.780 | 9.286  | 10.960 | 3.057   | 3.070  | 753       | 753    | 3.220  | 3.289  |

### b) Aantal opgeteekende dagen werkloosheid, Zondagen niet inbegrepen (duizenden dagen).

| STATISTISCHE<br>MAAND | Week              |     | Aantal<br>werkdagen | Voor het RIJK |        | ANTWERPEN |        | BRABANT |        | WEST-<br>VLAANDEREN |        | OOST-<br>VLAANDEREN |        | HENEGOUWEN |        | LUIK   |        | LIMBURG |        | LUXEMBURG |        | NAMEN  |        |
|-----------------------|-------------------|-----|---------------------|---------------|--------|-----------|--------|---------|--------|---------------------|--------|---------------------|--------|------------|--------|--------|--------|---------|--------|-----------|--------|--------|--------|
|                       | van               | tot |                     | Mannen        | Totaal | Mannen    | Totaal | Mannen  | Totaal | Mannen              | Totaal | Mannen              | Totaal | Mannen     | Totaal | Mannen | Totaal | Mannen  | Totaal | Mannen    | Totaal | Mannen | Totaal |
|                       | 1938 December ... | —   |                     | —             | 24     | 5.438     | 5.738  | 1.148   | 1.173  | 630                 | 659    | 915                 | 961    | 1.176      | 1.306  | 867    | 892    | 419     | 481    | 127       | 127    | 37     | 37     |
| 1939 Januari .....    | —                 | —   | 30                  | 6.260         | 6.602  | 1.336     | 1.370  | 754     | 790    | 1.015               | 1.067  | 1.374               | 1.518  | 962        | 988    | 484    | 532    | 143     | 143    | 50        | 50     | 142    | 144    |
| Februari .....        | —                 | —   | 24                  | 4.657         | 4.883  | 1.010     | 1.035  | 581     | 605    | 758                 | 790    | 1.025               | 1.118  | 722        | 741    | 328    | 360    | 101     | 101    | 33        | 33     | 99     | 100    |
| Maart .....           | —                 | —   | 24                  | 4.276         | 4.490  | 945       | 969    | 531     | 555    | 694                 | 723    | 951                 | 1.037  | 657        | 674    | 288    | 320    | 88      | 88     | 31        | 31     | 91     | 93     |
| April .....           | —                 | —   | 24                  | 3.916         | 4.136  | 898       | 923    | 492     | 516    | 625                 | 656    | 895                 | 984    | 594        | 611    | 239    | 267    | 75      | 75     | 20        | 20     | 78     | 81     |
| Mei .....             | —                 | —   | 28                  | 4.828         | 5.182  | 1.149     | 1.186  | 620     | 657    | 752                 | 800    | 1.110               | 1.263  | 698        | 726    | 289    | 336    | 89      | 89     | 21        | 21     | 100    | 102    |
| 1939 Maart .....      | 6                 | 11  | 6                   | 1.084         | 1.136  | 238       | 244    | 136     | 142    | 175                 | 182    | 241                 | 261    | 168        | 172    | 72     | 79     | 22      | 22     | 8         | 8      | 23     | 23     |
| 13                    | 18                | 6   | 6                   | 1.073         | 1.126  | 236       | 242    | 132     | 138    | 175                 | 183    | 238                 | 258    | 169        | 173    | 72     | 80     | 22      | 22     | 8         | 8      | 22     | 23     |
| 20                    | 25                | 6   | 6                   | 1.071         | 1.125  | 236       | 242    | 133     | 139    | 174                 | 181    | 237                 | 259    | 161        | 165    | 75     | 83     | 23      | 23     | 8         | 8      | 24     | 25     |
| 27                    | 1                 | 6   | 6                   | 1.049         | 1.103  | 235       | 241    | 130     | 136    | 170                 | 177    | 235                 | 258    | 160        | 164    | 69     | 77     | 21      | 21     | 7         | 7      | 22     | 22     |
| April .....           | 3                 | 8   | 6                   | 1.021         | 1.077  | 223       | 230    | 129     | 135    | 165                 | 172    | 232                 | 254    | 161        | 166    | 63     | 71     | 21      | 21     | 6         | 6      | 21     | 22     |
| 10                    | 15                | 6   | 6                   | 838           | 883    | 192       | 197    | 106     | 111    | 134                 | 141    | 197                 | 215    | 122        | 125    | 51     | 57     | 16      | 16     | 4         | 4      | 16     | 17     |
| 17                    | 22                | 6   | 6                   | 1.029         | 1.088  | 241       | 248    | 128     | 135    | 163                 | 172    | 233                 | 258    | 156        | 160    | 63     | 70     | 19      | 19     | 5         | 5      | 21     | 21     |
| 24                    | 29                | 6   | 6                   | 1.028         | 1.088  | 242       | 248    | 129     | 135    | 163                 | 171    | 233                 | 257    | 155        | 160    | 62     | 69     | 19      | 19     | 5         | 5      | 20     | 21     |
| Mei .....             | 1                 | 6   | 6                   | 1.065         | 1.139  | 253       | 260    | 136     | 143    | 171                 | 181    | 240                 | 271    | 152        | 158    | 67     | 77     | 20      | 20     | 4         | 4      | 22     | 23     |
| 8                     | 13                | 6   | 6                   | 1.060         | 1.138  | 250       | 259    | 135     | 143    | 167                 | 178    | 244                 | 277    | 152        | 159    | 64     | 74     | 20      | 20     | 5         | 5      | 23     | 23     |
| 15                    | 20                | 5   | 5                   | 882           | 949    | 202       | 209    | 113     | 120    | 142                 | 151    | 204                 | 234    | 129        | 134    | 53     | 62     | 16      | 16     | 4         | 4      | 19     | 19     |
| 22                    | 27                | 6   | 6                   | 1.002         | 1.078  | 242       | 250    | 130     | 138    | 150                 | 160    | 232                 | 266    | 147        | 152    | 59     | 69     | 18      | 18     | 4         | 4      | 20     | 21     |
| 29                    | 3                 | 5   | 5                   | 819           | 878    | 202       | 208    | 106     | 113    | 122                 | 130    | 190                 | 215    | 118        | 123    | 46     | 54     | 15      | 15     | 4         | 4      | 16     | 16     |

# BANKSTATISTIEKEN.

## I. — BELGIE EN BELGISCH-CONGO.

### a) Nationale Bank van België.

Voornaamste posten van de weekstaten

(millioenen franken).

85

| TIJDVAK                  | Goudvoorraad | Buitenlandsche deviezen en goudwaarden | Wissels         |                 | Belce-ningen op Belgische staats fondsen | Vorde-ringen op den Staat | Bank-biljetten in circulatie | Rek.-courantsaldi |                        | Totaal der opeisch-bare schulden | Dekkings-percentage | Discontvoet voor geaccepteerde wissels | Rentevoet voor belening op overheidfondsen. |
|--------------------------|--------------|--|-----------------|-----------------|--|---------------------------|------------------------------|-------------------|------------------------|----------------------------------|---------------------|--|---|
|                          |              |  | binnen-landsche | buiten-landsche |  |                           |                              | Diverse           | Van 's Rijks-schatkist |                                  |                     |  |   |
| <b>Jaargemiddelde :</b>  |              |  |                 |                 |  |                           |                              |                   |                        |                                  |                     |  |   |
| 1938                     | 15.945       | 4.717                                  | 1.486           | 16              | 286                                      | 742                       | 21.812                       | 2.118             | 227                    | 24.157                           | 66,01               | 2,61                                   | 3,70  |
| <b>Maandgemiddelde :</b> |              |  |                 |                 |  |                           |                              |                   |                        |                                  |                     |  |   |
| 1938 Maart               | 16.542       | 5.347                                  | 992             | 15              | 189                                      | 748                       | 21.954                       | 2.687             | 173                    | 24.814                           | 66,66               | 2,—                                    | 3,—   |
| April                    | 15.658       | 5.660                                  | 964             | 16              | 175                                      | 748                       | 22.077                       | 1.972             | 139                    | 24.188                           | 64,74               | 2,—                                    | 3,—   |
| Mei                      | 14.159       | 4.188                                  | 1.998           | 24              | 592                                      | 748                       | 21.068                       | 1.474             | 140                    | 22.682                           | 62,42               | 3,35                                   | 4,35  |
| Juni                     | 13.853       | 3.722                                  | 2.320           | 25              | 428                                      | 748                       | 20.660                       | 1.288             | 123                    | 22.071                           | 62,77               | 3,—                                    | 4,—   |
| Juli                     | 14.582       | 4.061                                  | 1.836           | 16              | 286                                      | 745                       | 20.914                       | 1.493             | 63                     | 22.470                           | 64,89               | 3,—                                    | 4,—   |
| Augustus                 | 15.164       | 4.537                                  | 1.245           | 15              | 249                                      | 735                       | 21.159                       | 1.655             | 67                     | 22.881                           | 66,27               | 3,—                                    | 4,—   |
| September                | 15.564       | 4.877                                  | 1.412           | 14              | 414                                      | 735                       | 22.681                       | 1.202             | 76                     | 23.959                           | 64,96               | 3,—                                    | 4,—   |
| October                  | 16.393       | 5.057                                  | 2.335           | 13              | 276                                      | 735                       | 23.334                       | 1.962             | 456                    | 25.752                           | 63,66               | 2,92                                   | 4,—   |
| November                 | 17.065       | 4.512                                  | 1.632           | 11              | 242                                      | 735                       | 22.547                       | 2.016             | 605                    | 25.168                           | 67,80               | 2,50                                   | 4,—   |
| December                 | 17.207       | 4.580                                  | 1.103           | 11              | 227                                      | 735                       | 22.076                       | 2.137             | 641                    | 24.854                           | 69,23               | 2,50                                   | 4,—   |
| 1939 Januari             | 17.157       | 4.618                                  | 952             | 11              | 181                                      | 729                       | 21.941                       | 2.286             | 413                    | 24.640                           | 69,63               | 2,50                                   | 4,—   |
| Februari                 | 17.341       | 4.604                                  | 873             | 11              | 190                                      | 722                       | 22.122                       | 2.363             | 256                    | 24.741                           | 70,09               | 2,50                                   | 4,—   |
| Maart                    | 15.659       | 3.775                                  | 1.433           | 11              | 464                                      | 722                       | 21.604                       | 1.362             | 95                     | 23.061                           | 67,91               | 2,50                                   | 4,—   |
| April                    | 15.318       | 2.807                                  | 2.392           | 15              | 729                                      | 722                       | 22.152                       | 791               | 51                     | 22.994                           | 66,62               | 3,20                                   | 4,70  |
| Mei                      | 15.428       | 2.480                                  | 2.877           | 19              | 530                                      | 722                       | 22.300                       | 685               | 90                     | 23.075                           | 66,86               | 3,32                                   | 4,82  |
| <b>Weekcijfers :</b>     |              |  |                 |                 |  |                           |                              |                   |                        |                                  |                     |  |   |
| 1939 4 Mei               | 15.398       | 2.210                                  | 2.988           | 19              | 737                                      | 722                       | 22.438                       | 612               | 42                     | 23.092                           | 66,68               | 4,—                                    | 5,50  |
| 11 id.                   | 15.429       | 2.390                                  | 2.983           | 19              | 562                                      | 722                       | 22.413                       | 664               | 41                     | 23.118                           | 66,74               | 3,—                                    | 4,50  |
| 17 id.                   | 15.439       | 2.545                                  | 2.846           | 19              | 498                                      | 722                       | 22.226                       | 685               | 180                    | 23.091                           | 66,86               | 3,—                                    | 4,50  |
| 24 id.                   | 15.445       | 2.776                                  | 2.692           | 18              | 324                                      | 722                       | 22.123                       | 780               | 99                     | 23.002                           | 67,15               | 3,—                                    | 4,50  |

(1) Rentevoet in voege sedert 11 Mei 1939.

### b) Bank van Belgisch-Congo.

Voornaamste posten van de maandstaten

(millioenen franken).

| TIJDVAK             | DEKKINGSVOORRAAD              |               |        | Diverse kasgelden en tegoed bij banken | Wissels op Congo, op België en op andere landen | Debiteuren | Circulatie (Bank-biljetten en munten) | CREDITEUREN         |            | Dekkings-percentage |
|---------------------|-------------------------------|---------------|--------|--|---|------------|---------------------------------------|---------------------|------------|---------------------|
|                     | Gouden munt en munt-materiaal | Goud-deviezen | Totaal |  |   |            |                                       | ndelijk opvraagbaar | op termijn |                     |
| 1937 Jaargemiddelde | 98,3                          | 67,4          | 165,7  | 344,1                                  | 174,4   | 168,3      | 342,6                                 | 559,5               | 58,6       | 48,39               |
| 1938 Jaargemiddelde | 155,9                         | 17,1          | 173,0  | 246,3                                  | 226,4   | 169,3      | 377,2                                 | 502,5               | 64,5       | 45,85               |
| 1938 31 Januari     | 135,9                         | 47,0          | 182,9  | 250,5                                  | 224,3   | 178,9      | 400,3                                 | 475,9               | 84,2       | 45,68               |
| 28 Februari         | 135,9                         | 47,0          | 182,9  | 285,1                                  | 217,4   | 174,9      | 392,1                                 | 499,7               | 84,8       | 46,64               |
| 31 Maart            | 135,9                         | 47,0          | 182,9  | 286,0                                  | 187,7   | 173,1      | 376,0                                 | 501,8               | 83,6       | 48,64               |
| 30 April            | 135,9                         | 47,0          | 182,9  | 283,9                                  | 178,6   | 170,4      | 363,9                                 | 510,9               | 69,8       | 50,25               |
| 31 Mei              | 165,9                         | 17,0          | 182,9  | 281,8                                  | 165,7   | 165,7      | 369,2                                 | 494,5               | 60,9       | 49,54               |
| 30 Juni             | 165,9                         | —             | 165,9  | 285,7                                  | 179,1   | 167,7      | 378,2                                 | 492,8               | 56,3       | 43,87               |
| 31 Juli             | 165,9                         | —             | 165,9  | 360,4                                  | 173,7   | 163,1      | 380,1                                 | 565,0               | 61,6       | 43,64               |
| 31 Augustus         | 165,9                         | —             | 165,9  | 254,8                                  | 240,0   | 158,3      | 374,4                                 | 519,0               | 61,2       | 44,32               |
| 30 September        | 165,9                         | —             | 165,9  | 190,0                                  | 292,0   | 155,6      | 369,0                                 | 497,6               | 61,0       | 44,96               |
| 31 October          | 165,9                         | —             | 165,9  | 134,2                                  | 319,9   | 150,2      | 363,1                                 | 481,0               | 50,9       | 45,68               |
| 30 November         | 165,9                         | —             | 165,9  | 149,8                                  | 293,8   | 184,9      | 364,6                                 | 503,8               | 52,9       | 45,49               |
| 31 December         | 165,8                         | —             | 165,8  | 193,0                                  | 244,7   | 188,9      | 395,8                                 | 488,1               | 46,9       | 41,90               |
| 1939 31 Januari     | 165,8                         | 5,0           | 170,8  | 212,2                                  | 287,4   | 167,6      | 398,4                                 | 504,1               | 49,7       | 42,88               |
| 28 Februari         | 165,8                         | 5,0           | 170,8  | 232,6                                  | 262,1   | 164,4      | 401,3                                 | 523,0               | 48,2       | 42,58               |
| 31 Maart            | 165,8                         | —             | 165,8  | 267,8                                  | 211,6   | 167,1      | 387,6                                 | 530,6               | 51,3       | 42,79               |

c) Driemaandelijksche staten der Belgische banken (1).  
 1° Globale staten door de Bankcommissie gepubliceerd  
 (in millioenen franken).

85

| RUBRIEKEN  | 1935          | 1936          | 1937          |               |               |               |
|--|---------------|---------------|---------------|---------------|---------------|---------------|
|  | 31 December   | 31 December   | 31 Maart      | 30 Juni       | 30 September  | 31 December   |
| <b>ACTIVA.</b>   |               |               |               |               |               |               |
| <b>BESCHIKBARE EN VLOTTENDE MIDDELEN :</b>   |               |               |               |               |               |               |
| Niet gestort kapitaal .....  | 251           | 231           | 231           | 229           | 229           | 224           |
| Kas, Nationale Bank, Postrekeningen .....  | 4.455         | 3.756         | 2.924         | 2.962         | 2.048         | 2.975         |
| Bankiers debiteuren .....  | 3.135         | 4.473         | 4.156         | 4.440         | 5.077         | 4.605         |
| Te innen wissels .....   | 4.456         | 4.462         | 4.444         | 4.698         | 4.558         | 4.446         |
| Debiteuren .....   | 8.133         | 7.903         | 8.291         | 8.429         | 8.385         | 7.990         |
| Belgische overheidsfondsen .....   | 3.122         | 4.459         | 4.710         | 4.680         | 4.399         | 3.800         |
| Buitenlandsche overheidsfondsen .....  | 120           | 152           | 207           | 278           | 119           | 86            |
| Bankaandelen .....   | 337           | 333           | 322           | 324           | 327           | 259           |
| Andere aandelen .....  | 487           | 494           | 485           | 475           | 483           | 478           |
| Obligaties .....   | 3             | 30            | 19            | 9             | 22            | 18            |
| Syndicale participaties en te realiseren waarden .....                             | 27            | 34            | 78            | 107           | 160           | 88            |
| Belegde wettelijke reserve .....   | 109           | 122           | 123           | 139           | 139           | 140           |
| Diversen .....   | 1.505         | 2.009         | 2.218         | 2.186         | 2.516         | 2.012         |
| <i>Totaal beschikbaar en vlottende middelen...</i>                                 | <i>26.140</i> | <i>28.458</i> | <i>28.208</i> | <i>28.956</i> | <i>28.452</i> | <i>27.121</i> |
| <b>VASTGELEGDE MIDDELEN :</b>  |               |               |               |               |               |               |
| Oprichtings- en eerste inrichtingskosten .....                                     | 5             | 3             | 3             | 3             | 3             | 4             |
| Gebouwen, materieel en meubilair .....   | 521           | 579           | 576           | 575           | 583           | 597           |
| <i>Totaal vastgelegde middelen...</i>  | <i>526</i>    | <i>582</i>    | <i>579</i>    | <i>578</i>    | <i>586</i>    | <i>601</i>    |
| <b>Algemeen totaal activa...</b>   | <b>26.666</b> | <b>29.040</b> | <b>28.787</b> | <b>29.534</b> | <b>29.048</b> | <b>27.722</b> |
| <b>PASSIVA.</b>  |               |               |               |               |               |               |
| <b>OPVRAAGBAAR :</b>   |               |               |               |               |               |               |
| Bankiers crediteuren .....   | 2.528         | 2.959         | 2.596         | 2.637         | 2.566         | 2.340         |
| Deposito's en crediteuren dadelijk opvraagbaar en op minder dan dertig dagen ..... | 16.067        | 17.312        | 17.004        | 17.881        | 17.292        | 16.343        |
| Deposito's en diverse crediteuren op meer dan dertig dagen...                      | 3.036         | 3.300         | 3.586         | 3.377         | 3.302         | 3.288         |
| Obligaties en kasbons .....  | 69            | 56            | 58            | 64            | 64            | 61            |
| Diversen .....   | 1.463         | 2.073         | 2.185         | 2.188         | 2.444         | 2.274         |
| <i>Totaal opvraagbaar...</i>   | <i>23.163</i> | <i>25.700</i> | <i>25.429</i> | <i>26.147</i> | <i>25.668</i> | <i>24.306</i> |
| <b>NIET OPVRAAGBAAR :</b>  |               |               |               |               |               |               |
| Maatschappelijk kapitaal .....   | 2.827         | 2.795         | 2.798         | 2.810         | 2.804         | 2.845         |
| Wettelijke reserve .....   | 128           | 131           | 126           | 146           | 139           | 140           |
| Niet beschikbare reserven .....  | 4             | 1             | 1             | 2             | 1             | —             |
| Beschikbare reserven .....   | 352           | 374           | 388           | 391           | 398           | 392           |
| Reservefondsen .....   | 192           | 39            | 45            | 38            | 38            | 37            |
| Inschrijvingen op kapitaalsverhogingen .....                                       | —             | —             | —             | —             | —             | 2             |
| <i>Totaal niet opvraagbaar...</i>  | <i>3.503</i>  | <i>3.340</i>  | <i>3.358</i>  | <i>3.387</i>  | <i>3.380</i>  | <i>3.416</i>  |
| <b>Algemeen totaal passiva...</b>  | <b>26.666</b> | <b>29.040</b> | <b>28.787</b> | <b>29.534</b> | <b>29.048</b> | <b>27.722</b> |

(1) Voor de omloopsnelheid van het geld in de banken, zie tabel nr 35.

**2° Algemeene Staat der Belgische banken**  
**door de Nationale Bank van België gepubliceerd.**  
*(millioenen franken).*

| RUBRIEKEN   | 31 Maart 1938 | 30 Juni 1938  | 30 Sept. 1938 | 31 Dec. 1938  | 31 Maart 1939 |
|---|---------------|---------------|---------------|---------------|---------------|
| <b>ACTIVA.</b>  |               |               |               |               |               |
| A. <i>Spaargelden</i> (artikel 15, koninklijk besluit 42) ..... | —             | —             | —             | —             | —             |
| B. <i>Beschikbare en vlottende middelen</i> :                   |               |               |               |               |               |
| Kas, Nationale Bank, Postrekeningen .....                       | 1.703         | 1.162         | 1.493         | 2.106         | 1.263         |
| Daggeld .....   | 759           | 477           | 314           | 579           | 524           |
| Bankiers .....  | 3.879         | 3.591         | 3.040         | 2.686         | 3.320         |
| Moedermaatschappij, filialen en dochtermaatschappijen .....     | 718           | 503           | 294           | 517           | 477           |
| Andere te innen waarden op korten termijn .....                 | 1.782         | 1.566         | 1.509         | 1.539         | 1.693         |
| Wissels .....   | 4.280         | 3.054         | 2.190         | 3.747         | 3.283         |
| Prolongaties en voorschotten op effecten .....                  | 1.604         | 1.398         | 1.347         | 1.292         | 1.322         |
| Debiteuren wegens verstrekte acceptaties .....                  | 894           | 995           | 895           | 872           | 1.017         |
| Diverse debiteuren .....  | 5.552         | 5.501         | 5.447         | 5.272         | 5.004         |
| Effecten .....  | 5.719         | 5.516         | 5.174         | 4.838         | 4.026         |
| a) Belegde wettelijke reserve .....                             | 141           | 142           | 141           | 144           | 148           |
| b) Belgische overheidsfondsen .....                             | 4.519         | 4.230         | 4.025         | 3.710         | 3.770         |
| c) Buitenlandse overheidsfondsen .....                          | 60            | 54            | 58            | 44            | 66            |
| d) Bankaandelen .....   | 309           | 335           | 334           | 335           | 334           |
| e) Andere fondsen .....   | 690           | 704           | 616           | 605           | 608           |
| Diversen .....  | 452           | 285           | 286           | 168           | 204           |
| Niet gestort kapitaal .....                                     | 51            | 50            | 50            | 52            | 52            |
| <i>Totaal beschikbare en vlottende middelen...</i>              | 27.393        | 24.097        | 22.040        | 23.668        | 23.685        |
| C. <i>Vastgelegde middelen</i> :                                |               |               |               |               |               |
| Oprichtings- en eerste inrichtingskosten .....                  | 5             | 4             | 4             | 5             | 5             |
| Gebouwen .....  | 340           | 335           | 335           | 329           | 333           |
| Participaties in de dochtermaatschappijen voor immobiliën ..... | 171           | 171           | 171           | 171           | 171           |
| Vorderingen op dochtermaatschappijen voor immobiliën .....      | 120           | 119           | 117           | 116           | 100           |
| Materieel en meubilair .....                                    | 12            | 14            | 15            | 13            | 13            |
| <i>Totaal vastgelegde middelen...</i>                           | 648           | 643           | 642           | 634           | 622           |
| <b>Algemeen totaal activa ...</b>                               | <b>28.041</b> | <b>24.740</b> | <b>22.682</b> | <b>24.302</b> | <b>24.307</b> |
| <b>PASSIVA.</b>   |               |               |               |               |               |
| A. <i>Spaargelden</i> (artikel 15, koninklijk besluit 42) ..... | —             | —             | —             | —             | —             |
| B. <i>Oprraagbaar</i> :   |               |               |               |               |               |
| Bevoorrechte of gewaarborgde schuldeischers .....               | 130           | 194           | 297           | 128           | 413           |
| Daggeld .....   | 127           | 61            | 26            | 10            | 50            |
| Bankiers .....  | 1.779         | 1.230         | 1.215         | 1.473         | 1.336         |
| Moedermaatschappij, filialen en dochtermaatschappijen .....     | 440           | 177           | 230           | 300           | 259           |
| Geaccepteerde wissels .....                                     | 894           | 995           | 895           | 873           | 1.019         |
| Andere te betalen waarden op korten termijn .....               | 561           | 388           | 459           | 389           | 850           |
| Crediteuren wegens wissels ter incasso .....                    | 908           | 930           | 878           | 819           | 800           |
| Deposito's crediteuren .....                                    | 18.990        | 16.700        | 14.610        | 16.313        | 15.635        |
| a) Dadelijk opvraagbaar en op ten hoogste 30 dagen .....        | 16.699        | 14.769        | 12.868        | 14.592        | 13.993        |
| b) Op meer dan 30 dagen .....                                   | 2.291         | 1.931         | 1.742         | 1.721         | 1.642         |
| Obligaties en kasbons .....                                     | 55            | 63            | 61            | 55            | 32            |
| Nog te storten op fondsen en participaties .....                | 232           | 249           | 261           | 255           | 247           |
| Diversen .....  | 657           | 443           | 441           | 380           | 357           |
| <i>Totaal opvraagbaar...</i>                                    | 24.773        | 21.430        | 19.373        | 20.995        | 20.998        |
| C. <i>Niet opvraagbaar</i> :                                    |               |               |               |               |               |
| Kapitaal .....  | 2.648         | 2.687         | 2.686         | 2.685         | 2.676         |
| Niet beschikbare reserve wegens uitgiftepremie .....            | 64            | 64            | 64            | 64            | 64            |
| Wettelijke reserve (artikel 13, koninklijk besluit 185) .....   | 145           | 145           | 145           | 146           | 151           |
| Beschikbare reserve .....                                       | 333           | 373           | 371           | 376           | 377           |
| Reservefonds .....  | 78            | 41            | 42            | 36            | 41            |
| <i>Totaal niet opvraagbaar...</i>                               | 3.268         | 3.310         | 3.309         | 3.307         | 3.309         |
| <b>Algemeen totaal passiva ...</b>                              | <b>28.041</b> | <b>24.740</b> | <b>22.682</b> | <b>24.302</b> | <b>24.307</b> |

## II. — BUITENLANDSCHE CIRCULATIEBANKEN.

### a) Discontovoet van de voornaamste circulatiebanken.

86

|                        | Sedert            | %    |   | Sedert           | %    |
|------------------------|-------------------|------|---|------------------|------|
| België .....           | 11 Mei 1939       | 3,—  | Joego-Slavië .....  | 1 Februari 1935  | 5,—  |
| Bulgarije .....        | 15 Augustus 1935  | 6,—  | Letland (1) .....   | 1 Januari 1939   | 5,—  |
| Dantzig .....          | 2 Januari 1937    | 4,—  | Litauen .....   | 15 Mei 1939      | 7,—  |
| Denemarken .....       | 23 Februari 1939  | 3,50 | Nederland .....   | 3 December 1936  | 2,—  |
| Duitschland .....      | 22 September 1932 | 4,—  | Noorwegen .....   | 5 Januari 1938   | 3,50 |
| Estland .....          | 1 October 1935    | 4,50 | Polen .....   | 18 December 1937 | 4,50 |
| Finland .....          | 3 December 1934   | 4,—  | Portugal .....  | 11 Augustus 1937 | 4,—  |
| Frankrijk .....        | 4 Januari 1939    | 2,—  | Roemenië .....  | 5 Mei 1938       | 3,50 |
| Griekenland .....      | 4 Januari 1937    | 6,—  | Sweden .....  | 1 December 1933  | 2,50 |
| Groot-Brittannië ..... | 30 Juni 1932      | 2,—  | Bohemien en Moravië .....                                 | 1 Januari 1936   | 3,—  |
| Hongarije .....        | 29 Augustus 1935  | 4,—  | Vereenigde Staten (Feder. Reserve Bank of New-York) ..... | 27 Augustus 1937 | 1,—  |
| Indië .....            | 30 November 1935  | 3,—  | Zwitserland .....   | 26 November 1936 | 1,50 |
| Italië .....           | 18 Mei 1936       | 4,50 |   |                  |      |
| Japan .....            | 11 Maart 1938     | 3,46 |   |                  |      |

(1) Discontovoet voor handelshuizen. Voor credietinstellingen : 5 %.

### b) Banque de France.

#### Weekstaten

(in millioenen franken).

| DATUM                                | Munt en munt-materiaal | Tegood in het buitenland | Wisselportefeuille en publieke waarden |               | Beleeningen op effecten | Voorloopige renteloze voorschotten aan den Staat (Overeenkomsten van 18 Juni 1936 en 30 Juni 1937, 22 Maart en 14 April 1938) | Voorloopige renteloze voorschotten aan den Staat (terugbetaalbaar krachtens artikel 8 van overeenkomst van 12-11-38) | Bankbiljetten in circulatie | Creditsaldi in rekening-courant | Dekkingspercentage |                                 |
|--------------------------------------|------------------------|--------------------------|--|---------------|-------------------------|---|--|-----------------------------|---------------------------------|--------------------|---------------------------------|
|                                      |                        |                          | Gedisconteerd handelspapier            |               |                         |   |  |                             |                                 |                    | Aangekocht verhandelbaar papier |
|                                      |                        |                          | binnenlandsch                          | buitenlandsch |                         |   |  |                             |                                 |                    |                                 |
| 1937 Jaargemidd. .                   | 56.612                 | 15,1                     | 9.374                                  | 16,4          | 1.393                   | 3.856   | 24.931   | —                           | 88.288                          | 17.726             | 53,40                           |
| 1938 Jaargemidd. .                   | —                      | 21,9                     | 10.513                                 | 20,3          | 1.475                   | 3.740   | —  | —                           | 101.704                         | 23.291             | —                               |
| 1938 : Gemiddelde van 1-1 tot 10-11. | 56.086                 | —                        | —                                      | —             | —                       | —   | 39.632   | —                           | —                               | —                  | 45,90                           |
| Gemiddelde van 17-11 tot 31-12       | 87.265                 | —                        | —                                      | —             | —                       | —   | —  | 20.627                      | —                               | —                  | 61,01                           |
| 1938 10 Maart .....                  | 55.807                 | 17,5                     | 11.072                                 | 20,6          | 1.206                   | 3.787   | 33.704   | —                           | 93.631                          | 23.227             | 47,76                           |
| 7 April .....                        | 55.807                 | 20,0                     | 10.903                                 | 21,3          | 1.194                   | 3.754   | 39.554   | —                           | 98.144                          | 23.574             | 45,85                           |
| 5 Mei .....                          | 55.807                 | 20,1                     | 10.657                                 | 20,2          | 1.187                   | 3.878   | 40.134   | —                           | 98.060                          | 23.615             | 45,53                           |
| 9 Juni .....                         | 55.808                 | 19,5                     | 7.594                                  | 16,3          | 1.057                   | 3.514   | 40.134   | —                           | 100.235                         | 18.930             | 46,83                           |
| 7 Juli .....                         | 55.808                 | 25,2                     | 5.930                                  | 16,7          | 1.030                   | 3.564   | 40.134   | —                           | 101.504                         | 15.676             | 47,63                           |
| 4 Augustus .....                     | 55.808                 | 23,9                     | 6.334                                  | 17,3          | 1.194                   | 3.675   | 40.134   | —                           | 101.351                         | 16.818             | 47,23                           |
| 8 September .....                    | 55.808                 | 24,5                     | 9.166                                  | 17,3          | 1.358                   | 3.717   | 40.134   | —                           | 102.900                         | 18.714             | 45,89                           |
| 6 October .....                      | 55.808                 | 10,0                     | 18.416                                 | 24,6          | 1.967                   | 3.988   | 50.134   | —                           | 118.290                         | 23.707             | 39,30                           |
| 10 November .....                    | 55.808                 | 12,2                     | 12.941                                 | 26,5          | 1.997                   | 4.005   | 48.134   | —                           | 108.771                         | 26.987             | 41,11                           |
| 17 November .....                    | 87.264 (1)             | 13,5                     | 12.070                                 | 25,8          | 2.253                   | 3.971   | —  | 20.627                      | 107.349                         | 37.785             | 60,13                           |
| 8 December .....                     | 87.265                 | 10,1                     | 10.783                                 | 22,7          | 2.500                   | 3.708   | —  | 20.627                      | 108.779                         | 33.911             | 61,16                           |
| 1939 5 Januari .....                 | 87.265                 | 14,6                     | 7.923                                  | 23,1          | 2.677                   | 3.686   | —  | 20.627                      | 111.520                         | 20.081             | 62,07                           |
| 9 Februari .....                     | 87.266                 | 15,3                     | 7.743                                  | 20,2          | 3.012                   | 3.422   | —  | 20.627                      | 111.253                         | 27.877             | 62,72                           |
| 9 Maart .....                        | 87.266                 | 14,0                     | 6.830                                  | 18,4          | 3.037                   | 3.371   | —  | 20.627                      | 113.886                         | 24.336             | 63,13                           |
| 6 April .....                        | 87.266                 | 13,8                     | 6.651                                  | 17,5          | 3.873                   | 3.397   | —  | 20.577                      | 120.303                         | 18.775             | 62,75                           |
| 4 Mei .....                          | 92.266                 | 15,6                     | 7.476                                  | 16,8          | 3.862                   | 3.441   | —  | 20.577                      | 125.353                         | 19.460             | 63,71                           |

Discontovoet { huidige : 2 % sedert 4 Januari 1939.  
vorige : 2 ½ % sedert 25 November 1938.

(1) Herwaardeering van den goudvoorraad op basis van 27,5 mgr. goud van 0,900 fijn per frank.

c) Bank of England.  
Weekstaten  
(in duizenden £).

| DATUM            | Metaalvoorraad              |  | Beleggingen van het «Banking Department»          |                             |                   |         | Bank-<br>biljetten<br>in<br>circulatie | Deposito's             |         |                      |         | Verhoud. v. d. goudv.<br>v. h. Bank. Dep tot het<br>saldo van haar dep. % |
|------------------|-----------------------------|--|---|-----------------------------|-------------------|---------|--|------------------------|---------|----------------------|---------|---|
|                  | Goud<br>(Issue<br>Departm.) | Gouden<br>en zilveren<br>munt<br>(Banking<br>Departm.) | Door<br>den Staat<br>gewaar-<br>borgde<br>fondsen | Disconto<br>en<br>beleening | Andere<br>waarden | Totaal  |  | Openbare<br>organismen | Banken  | Andere<br>deposito's | Totaal  |   |
| 1937 Jaargemidd. | 321.351                     | 1.071  | 98.357  | 6.855                       | 21.164            | 126.376 | 479.590                                | 19.514                 | 97.155  | 37.243               | 153.912 | 29,6  |
| 1938 Jaargemidd. | 326.411                     | 995  | 103.168   | 9.581                       | 20.986            | 133.735 | 485.562                                | 18.200                 | 106.224 | 36.230               | 160.654 | 28,0  |
| 1938 6 April ... | 326.407                     | 843  | 111.886   | 10.120                      | 20.150            | 142.156 | 489.694                                | 12.833                 | 112.447 | 36.760               | 162.040 | 23,1  |
| 4 Mei ....       | 326.408                     | 794  | 117.766   | 8.189                       | 19.265            | 145.220 | 490.533                                | 10.742                 | 117.453 | 35.971               | 164.166 | 22,3  |
| 8 Juni ...       | 326.410                     | 856  | 111.421   | 7.937                       | 20.167            | 139.525 | 480.721                                | 11.732                 | 111.110 | 35.425               | 158.267 | 23,0  |
| 6 Juli ...       | 326.412                     | 990  | 111.891   | 10.711                      | 20.402            | 143.004 | 488.231                                | 12.546                 | 115.663 | 35.989               | 164.198 | 23,8  |
| 10 Augustus      | 326.412                     | 1.137  | 109.716   | 9.238                       | 21.544            | 140.498 | 489.993                                | 19.315                 | 106.079 | 34.513               | 159.907 | 23,4  |
| 7 Septemb.       | 326.414                     | 1.421  | 101.336   | 5.354                       | 22.073            | 128.703 | 480.115                                | 32.151                 | 91.259  | 34.852               | 158.262 | 30,1  |
| 5 October.       | 326.414                     | 1.344  | 121.871   | 10.205                      | 22.477            | 154.553 | 505.784                                | 12.055                 | 109.703 | 37.141               | 158.809 | 13,8  |
| 9 Novemb.        | 326.414                     | 1.292  | 101.571   | 11.103                      | 20.979            | 133.653 | 482.690                                | 15.937                 | 109.498 | 35.504               | 160.939 | 27,9  |
| 7 Decemb.        | 326.416                     | 1.198  | 66.136  | 17.871                      | 21.503            | 105.510 | 487.752                                | 18.628                 | 102.945 | 35.944               | 157.517 | 44,3  |
| 1939 4 Januari.  | 326.416                     | 685  | 71.381  | 48.906                      | 22.380            | 142.667 | 488.071                                | 20.503                 | 135.955 | 37.241               | 193.699 | 35,6  |
| 11 Januari.      | 126.414                     | 652  | 96.171  | 22.122                      | 22.321            | 140.614 | 475.644                                | 19.214                 | 118.139 | 36.653               | 174.006 | 29,5  |
| 8 Februari.      | 126.414                     | 890  | 77.638  | 20.649                      | 22.357            | 120.642 | 474.098                                | 15.351                 | 103.950 | 35.490               | 154.791 | 33,7  |
| 8 Maart ...      | 226.033                     | 1.041  | 89.246  | 3.360                       | 22.395            | 115.001 | 479.178                                | 11.449                 | 97.424  | 35.804               | 144.677 | 33,1  |
| 5 April ...      | 226.160                     | 1.105  | 100.351   | 8.485                       | 21.509            | 130.345 | 491.451                                | 16.042                 | 91.947  | 40.529               | 148.518 | 24,1  |
| 10 Mei ....      | 226.160                     | 703  | 114.126   | 8.102                       | 21.245            | 143.473 | 495.894                                | 19.059                 | 101.356 | 36.279               | 156.694 | 19,7  |
| 7 Juni....       | 226.160                     | 587  | 114.178   | 7.801                       | 22.608            | 144.585 | 498.371                                | 18.401                 | 100.623 | 36.104               | 155.128 | 18,2  |

Discontovoet { huidige : 2 %, sedert 30 Juni 1932.  
vorige : 2 ½ %, sedert 12 Mei 1932.

d) Nederlandsche Bank.  
Weekstaten  
(in millioenen guldens).

| DATUM                     | Munt<br>en munt-<br>materiaal | Wissels             |                     | Beleening |                             |        | Bank-<br>biljetten | Credit-<br>saldi<br>in rekening-<br>courant | Dekkings-<br>percentage |
|---------------------------|-------------------------------|---------------------|---------------------|-----------|-----------------------------|--------|--------------------|---|-------------------------|
|                           |                               | Binnen-<br>landsche | Buiten-<br>landsche | op titels | op<br>goederen<br>en ceelen | Totaal |                    |   |                         |
| 1937 Jaargemiddelde ..... | 1.158                         | 17,2                | 3,2                 | 183       | 2,8                         | 186    | 828                | 555   | 83,71                   |
| 1938 Jaargemiddelde ..... | 1.484                         | 10,0                | 4,8                 | 295       | 1,3                         | 296    | 944                | 870   | 81,79                   |
| 1938 4 April .....        | 1.479                         | 9,1                 | 5,4                 | 297       | 1,0                         | 298    | 934                | 876   | 81,70                   |
| 9 Mei .....               | 1.500                         | 9,2                 | 5,4                 | 331       | 0,7                         | 332    | 931                | 934   | 80,46                   |
| 7 Juni .....              | 1.500                         | 8,6                 | 5,4                 | 329       | 1,1                         | 330    | 932                | 933   | 80,47                   |
| 4 Juli .....              | 1.501                         | 7,8                 | 5,4                 | 329       | 2,0                         | 331    | 951                | 915   | 80,48                   |
| 8 Augustus .....          | 1.501                         | 9,3                 | 4,9                 | 296       | 0,9                         | 297    | 921                | 910   | 82,00                   |
| 5 September .....         | 1.500                         | 9,3                 | 4,9                 | 294       | 1,2                         | 296    | 952                | 876   | 82,06                   |
| 10 October .....          | 1.495                         | 18,5                | 4,0                 | 289       | 1,3                         | 290    | 1.069              | 757   | 81,85                   |
| 7 November .....          | 1.502                         | 15,7                | 4,0                 | 307       | 1,3                         | 308    | 1.016              | 835   | 81,15                   |
| 5 December .....          | 1.486                         | 10,9                | 3,6                 | 306       | 1,6                         | 307    | 1.010              | 819   | 81,28                   |
| 1939 9 Januari .....      | 1.489                         | 8,4                 | 3,6                 | 305       | 1,7                         | 307    | 988                | 839   | 81,47                   |
| 6 Februari .....          | 1.489                         | 8,1                 | 3,1                 | 299       | 1,7                         | 301    | 993                | 828   | 81,77                   |
| 6 Maart .....             | 1.442                         | 7,4                 | 3,1                 | 244       | 1,3                         | 245    | 988                | 730   | 83,91                   |
| 11 April .....            | 1.317                         | 11,0                | 2,7                 | 208       | 0,9                         | 209    | 1.022              | 535   | 84,51                   |
| 8 Mei .....               | 1.227                         | 11,6                | 2,7                 | 215       | 1,0                         | 216    | 1.056              | 422   | 83,02                   |
| 5 Juni .....              | 1.227                         | 11,6                | 2,7                 | 209       | 0,7                         | 210    | 1.034              | 436   | 83,48                   |

Discontovoet { huidige : 2 %, sedert 3 December 1936.  
vorige : 2,5 %, sedert 20 October 1936.



e) Nationale Bank van Zwitserland.  
Weekstaten  
(in millioenen Zwitsersche franken).

86

| DATUM                     | Goud-<br>voorraad | Tegoed<br>in het<br>buitenland | Binnen-<br>landsche<br>wissels | Beleening | Correspon-<br>denten | Bank-<br>biljetten<br>in<br>circulatie | Andere<br>terstond<br>opvorderbare<br>verplichting. | Dekkings-<br>percentage |
|---------------------------|-------------------|--------------------------------|--------------------------------|-----------|----------------------|--|---|-------------------------|
| 1937 Jaargemiddelde ..... | 2.638             | 182                            | 12,0                           | 32,5      | 12,3                 | 1.382                                  | 1.480   | 98,56                   |
| 1938 Jaargemiddelde ..... | 2.852             | 394                            | 35,7                           | 22,8      | 15,5                 | 1.558                                  | 1.807   | 96,46                   |
| 1938 7 April .....        | 2.884             | 486                            | 8,9                            | 22,7      | 23,2                 | 1.508                                  | 1.915   | 98,44                   |
| 7 Mei .....               | 2.873             | 440                            | 6,4                            | 21,5      | 8,3                  | 1.505                                  | 1.904   | 97,17                   |
| 7 Juni .....              | 2.836             | 382                            | 23,0                           | 21,5      | 24,4                 | 1.502                                  | 1.848   | 96,08                   |
| 7 Juli .....              | 2.802             | 390                            | 5,1                            | 21,7      | 6,2                  | 1.511                                  | 1.778   | 97,04                   |
| 6 Augustus .....          | 2.794             | 388                            | 4,9                            | 20,1      | 3,8                  | 1.512                                  | 1.781   | 97,21                   |
| 7 September .....         | 2.847             | 374                            | 11,0                           | 20,4      | 4,5                  | 1.546                                  | 1.775   | 96,98                   |
| 7 October .....           | 2.851             | 311                            | 110,4                          | 26,8      | 4,6                  | 1.803                                  | 1.565   | 93,86                   |
| 7 November .....          | 2.873             | 302                            | 96,0                           | 24,8      | 3,7                  | 1.696                                  | 1.668   | 94,38                   |
| 7 December .....          | 2.890             | 284                            | 95,8                           | 27,5      | 4,1                  | 1.670                                  | 1.697   | 94,26                   |
| 1939 7 Januari .....      | 2.890             | 281                            | 140,1                          | 19,7      | 5,0                  | 1.675                                  | 1.717   | 93,46                   |
| 7 Februari .....          | 2.813             | 255                            | 148,9                          | 18,8      | 4,4                  | 1.620                                  | 1.673   | 93,18                   |
| 7 Maart .....             | 2.813             | 265                            | 114,3                          | 24,3      | 5,2                  | 1.642                                  | 1.631   | 94,03                   |
| 5 April .....             | 2.633             | 249                            | 171,5                          | 25,9      | 7,0                  | 1.741                                  | 1.405   | 91,60                   |
| 6 Mei .....               | 2.472             | 264                            | 172,5                          | 32,0      | 3,9                  | 1.748                                  | 1.237   | 91,67                   |
| 7 Juni .....              | 2.471             | 266                            | 36,1                           | 28,8      | 4,2                  | 1.699                                  | 1.148   | 96,18                   |

Discontovoet { huidige : 1 ½ %, sedert 26 November 1936  
vorige : 2 %, sedert 9 September 1936.

f) Reichsbank.  
Weekstaten  
(in millioenen RM.).

| DATUM                     | Goud-<br>voorraad | Deviezen<br>als<br>goud-<br>dekking<br>geldende | Pasmunt | Waarden<br>tot<br>bijkomende<br>dekking | Wissels | Beleeningen<br>op<br>onderpand | Gediscont.<br>Schatkist-<br>bons | Bank-<br>biljetten in<br>circulatie | Vershill.<br>opeisbare<br>schulden | Dekkings-<br>percentage<br>van<br>goud en<br>deviezen |
|---------------------------|-------------------|---|---------|---|---------|--------------------------------|----------------------------------|-------------------------------------|------------------------------------|---|
| 1937 Jaargemiddelde ..... | 68,8              | 5,8   | 192     | 133                                     | 4.893   | 43,3                           | 14,7                             | 4.778                               | 739                                | 1,35  |
| 1938 Jaargemiddelde ..... | 70,8              | 5,6   | 174     | 394                                     | 6.039   | 45,0                           | 11,3                             | 6.228                               | 983                                | 1,06  |
| 1938 7 April .....        | 70,8              | 5,3   | 181     | 114                                     | 5.504   | 47,6                           | 16,1                             | 5.476                               | 1.245                              | 1,13  |
| 7 Mei .....               | 70,8              | 5,4   | 189     | 121                                     | 5.623   | 42,5                           | 0,1                              | 5.860                               | 953                                | 1,12  |
| 7 Juni .....              | 70,8              | 5,6   | 153     | 545                                     | 5.766   | 54,3                           | 0,9                              | 6.145                               | 1.110                              | 1,05  |
| 7 Juli .....              | 70,8              | 5,8   | 169     | 547                                     | 5.832   | 43,1                           | 6,9                              | 6.196                               | 970                                | 1,07  |
| 6 Augustus .....          | 70,8              | 5,6   | 142     | 549                                     | 6.063   | 38,7                           | 2,6                              | 6.429                               | 958                                | 1,03  |
| 7 September .....         | 70,8              | 5,4   | 133     | 550                                     | 6.378   | 28,5                           | 0,2                              | 6.690                               | 948                                | 1,00  |
| 7 October .....           | 70,8              | 5,7   | 92      | 550                                     | 7.337   | 19,6                           | 0,8                              | 7.541                               | 887                                | 0,91  |
| 7 November .....          | 70,8              | 5,8   | 121     | 548                                     | 7.020   | 32,9                           | 0,5                              | 7.423                               | 918                                | 0,92  |
| 7 December .....          | 70,8              | 5,6   | 134     | 548                                     | 7.252   | 47,1                           | 0,1                              | 7.629                               | 1.003                              | 0,88  |
| 1939 7 Januari .....      | 70,8              | 5,7   | 168     | 554                                     | 7.225   | 44,1                           | 1,5                              | 7.705                               | 950                                | 0,88  |
| 7 Februari .....          | 70,8              | 5,9   | 203     | 671                                     | 6.761   | 43,8                           | 1,2                              | 7.549                               | 1.064                              | 0,89  |
| 7 Maart .....             | 70,8              | 5,7   | 179     | 677                                     | 7.084   | 37,9                           | 0,2                              | 7.737                               | 1.027                              | 0,87  |
| 6 April .....             | 70,8              | 5,6   | 121     | 668                                     | 7.776   | 37,8                           | 2,3                              | 8.165                               | 1.060                              | 0,83  |
| 8 Mei .....               | 70,8              | 5,9   | 123     | 659                                     | 7.473   | 48,5                           | 1,2                              | 8.252                               | 1.219                              | 0,81  |
| 7 Juni .....              | 70,8              | 5,7   | 153     | 921                                     | 7.174   | 34,1                           | 2,3                              | 8.192                               | 1.117                              | 0,82  |

Discontovoet { huidige 4 %, sedert 22 September 1932.  
vorige : 5 %, sedert 28 April 1932.

g) Federal Reserve Banks.  
Weekstaten  
(in millioenen \$).

| DATUM                     | MUNTVOORRAAD                                |                    | WISSELS   |                                   | Nationale<br>publieke<br>fondsen | Bankbiljetten<br>in circulatie<br>(Federal<br>Reserve<br>Notes) | Deposito's<br>(aangesloten<br>banken,<br>Schatkist,<br>enz.) | Dekkings-<br>percentage<br>(1) |
|---------------------------|---|--------------------|---|-----------------------------------|----------------------------------|---|--|--------------------------------|
|                           | Goud-<br>certificaten<br>op de<br>Schatkist | Andere<br>reserves | In<br>herdisconto<br>van de<br>member-<br>banks | in de<br>open<br>markt<br>gekocht |                                  |   |  |                                |
| 1937 Jaargemiddelde ..... | 8.939                                       | 297                | 13,9  | 3,4                               | 2.504                            | 4.221   | 7.326  | 80,0                           |
| 1938 Jaargemiddelde ..... | 10.423                                      | 402                | 8,6   | 0,5                               | 2.564                            | 4.200   | 8.980  | 82,1                           |
| 1938 9 Maart .....        | 9.188                                       | 472                | 8,4   | 0,5                               | 2.564                            | 4.134   | 7.881  | 80,4                           |
| 6 April .....             | 9.231                                       | 445                | 11,3  | 0,5                               | 2.564                            | 4.156   | 7.875  | 80,4                           |
| 4 Mei .....               | 10.650                                      | 435                | 8,2   | 0,5                               | 2.564                            | 4.148   | 9.286  | 82,5                           |
| 8 Juni .....              | 10.647                                      | 398                | 8,6   | 0,5                               | 2.564                            | 4.136   | 9.251  | 82,5                           |
| 6 Juli .....              | 10.645                                      | 374                | 8,0   | 0,5                               | 2.564                            | 4.175   | 9.207  | 82,3                           |
| 10 Augustus .....         | 10.642                                      | 394                | 6,9   | 0,5                               | 2.564                            | 4.136   | 9.249  | 82,4                           |
| 7 September .....         | 10.640                                      | 356                | 7,1   | 0,5                               | 2.564                            | 4.212   | 9.147  | 82,3                           |
| 5 October .....           | 10.976                                      | 367                | 7,3   | 0,5                               | 2.564                            | 4.263   | 9.437  | 82,8                           |
| 9 November .....          | 11.327                                      | 352                | 7,8   | 0,5                               | 2.564                            | 4.356   | 9.654  | 83,4                           |
| 7 December .....          | 11.672                                      | 346                | 6,0   | 0,5                               | 2.564                            | 4.422   | 9.950  | 83,6                           |
| 1939 4 Januari .....      | 11.848                                      | 365                | 4,3   | 0,5                               | 2.564                            | 4.441   | 10.146   | 83,7                           |
| 8 Februari .....          | 11.989                                      | 442                | 7,4   | 0,5                               | 2.564                            | 4.345   | 10.437   | 84,1                           |
| 8 Maart .....             | 12.194                                      | 415                | 3,3   | 0,5                               | 2.564                            | 4.343   | 10.597   | 84,4                           |
| 5 April .....             | 12.582                                      | 361                | 2,6   | 0,6                               | 2.564                            | 4.398   | 10.891   | 84,7                           |
| 3 Mei .....               | 13.128                                      | 364                | 3,5   | 0,6                               | 2.564                            | 4.465   | 11.362   | 85,2                           |

Discontovoet van de Federal Reserve Bank of New-York { huidige : 1 %, sedert 27 Augustus 1937.  
vorige : 1,50 % sedert 2 Februari 1934.

(1) Verhouding muntvoorraad tegenover opelschbare schulden

h) Sveriges Riksbank.

Toestand op het eind van ieder maand

(in millioenen Kr.).

| TIJDPAK<br>(op het einde van het jaar<br>of van de maand) | Metaalvoorraad (1) | In het buitenland<br>bewaarde goud niet in den<br>metaalvoorraad begrepen | Rekening-courant<br>in het buitenland | STAATS-<br>FONDSEN |         | BETAALBARE<br>WISSELS<br>EN WAARDEN |         | Beleeningen en voor-<br>schotten in rekening-<br>courant | Bankbiljetten<br>in circulatie | REKENING-COURANTSALDI |               |                      |                          | Emissierecht (2) | VERHOUDING,<br>IN %                                      |  |
|---|--------------------|---|---------------------------------------|--------------------|---------|-------------------------------------|---------|--|--------------------------------|-----------------------|---------------|----------------------|--------------------------|------------------|--|--|
|   |                    |   |                                       | Zweedsche          | Vreemde | Zweedsche                           | Vreemde |  |                                | Staat                 | Handelsbanken | Andere<br>rekeningen | Buitenlandsche<br>banken |                  | vandemetaalvoor-<br>raad tot de biljet-<br>tencirculatie | van de metaal-<br>voorraad tot het<br>emissierecht |
| 1936 .....  | 459                | 69,8  | 259                                   | 29,7               | 70,4    | 12,2                                | 391     | 25,3   | 893                            | 278                   | 294           | 15,4                 | 3,0                      | 1.269            | 51,45  | 36,21  |
| 1937 .....  | 471                | 68,1  | 256                                   | 6,1                | 39,6    | 12,8                                | 749     | 25,4   | 980                            | 311                   | 434           | 6,4                  | 61,4                     | 1.291            | 48,02  | 36,45  |
| 1938 Maart .....  | 494                | 80,8  | 290                                   | 21,1               | 50,6    | 12,6                                | 573     | 21,4   | 965                            | 269                   | 434           | 7,6                  | 47,8                     | 1.338            | 51,19  | 36,92  |
| April .....   | 521                | 54,4  | 299                                   | 31,1               | 38,0    | 12,6                                | 564     | 20,1   | 948                            | 293                   | 437           | 6,2                  | 49,4                     | 1.393            | 55,01  | 37,44  |
| Mei .....   | 524                | 76,0  | 347                                   | 36,1               | 39,1    | 13,0                                | 489     | 20,7   | 931                            | 403                   | 380           | 5,7                  | 47,4                     | 1.398            | 56,28  | 37,48  |
| Juni .....  | 525                | 90,0  | 307                                   | 41,1               | 41,4    | 12,5                                | 524     | 22,2   | 972                            | 392                   | 373           | 6,2                  | 58,7                     | 1.400            | 54,03  | 37,50  |
| Juli .....  | 526                | 89,8  | 289                                   | 56,0               | 41,9    | 12,1                                | 530     | 23,1   | 950                            | 269                   | 510           | 2,9                  | 57,2                     | 1.402            | 55,39  | 37,52  |
| Augustus .....  | 528                | 89,6  | 301                                   | 66,0               | 41,2    | 11,8                                | 511     | 22,7   | 971                            | 260                   | 512           | 2,7                  | 56,4                     | 1.406            | 54,34  | 37,55  |
| September .....   | 573                | 110,7   | 548                                   | 72,0               | 32,8    | 12,2                                | 411     | 25,9   | 1.083                          | 248                   | 678           | 2,9                  | 69,3                     | 1.496            | 52,89  | 38,30  |
| October .....   | 591                | 115,9   | 473                                   | 82,0               | 31,8    | 13,2                                | 385     | 28,0   | 1.028                          | 237                   | 673           | 4,1                  | 71,1                     | 1.531            | 57,49  | 38,58  |
| November .....  | 591                | 115,8   | 491                                   | 87,0               | 32,1    | 14,1                                | 351     | 32,7   | 982                            | 484                   | 452           | 3,2                  | 89,5                     | 1.533            | 60,18  | 38,55  |
| December .....  | 591                | 115,8   | 414                                   | 102,0              | 34,0    | 13,2                                | 386     | 36,8   | 1.061                          | 418                   | 428           | 3,4                  | 83,7                     | 1.533            | 55,76  | 38,58  |
| 1939 Januari .....  | 594                | 135,5   | 448                                   | 112,0              | 36,0    | 12,3                                | 298     | 39,9   | 979                            | 350                   | 583           | 3,4                  | 87,5                     | 1.538            | 60,03  | 38,62  |
| Februari .....  | 595                | 135,3   | 468                                   | 117,0              | 36,2    | 12,1                                | 259     | 42,7   | 991                            | 345                   | 564           | 3,1                  | 87,6                     | 1.541            | 60,06  | 38,64  |
| Maart .....   | 596                | 135,2   | 460                                   | 127,0              | 38,9    | 12,6                                | 231     | 47,6   | 1.054                          | 324                   | 524           | 3,6                  | 69,1                     | 1.543            | 56,59  | 38,66  |
| April .....   | 601                | 146,6   | 488                                   | 137,0              | 49,8    | 12,8                                | 153     | 51,4   | 1.041                          | 347                   | 500           | 3,2                  | 72,1                     | 1.551            | 57,66  | 38,72  |
| Mei .....   | 614                | 144,6   | 526                                   | 147,0              | 45,9    | 13,2                                | 87      | 56,3   | 1.012                          | 506                   | 397           | 3,5                  | 66,2                     | 1.572            | 60,68  | 39,08  |

Discontovoet { huidige : 2 ½ %, sedert 1 December 1933.  
vorige : 3 %, sedert 1 Juni 1933.

(1) De metaalvoorraad omvat het door de Bank in het binnenland aangehouden goud, alsmede het in het buitenland gedeponeerde goud (ten hoogste 15 pCt. van de totale dekkingsvoorraad).  
(2) De bank mag bankbiljetten in omloop brengen voor een bedrag gelijk aan het dubbel van haar metaalvoorraad + (sedert 30 Juni 1933) 350 millioen kronen.

i) Japansche Bank.  
Weekstaten  
(in millioenen yens).

86

| DATUM                | MUNT<br>EN MUNTMATERIAAL                 |        |        | Speciaal fonds voor<br>buitenlandsche valuta | Gedisconteerde wissels | Voorschotten<br>aan den Staat | Voorschotten | Voorschotten<br>op buitenlandsch papier | Obligaties<br>van de Schatkist | Bijzettencirculatie | DEPOSITO'S<br>VANDE REGERING |         |        | Andere deposito's | Overige verplichtingen | Gezamenlijke<br>verbintenissen | Dekkingspercentage<br>(munt en muntmateriaal<br>verbintenissen) |
|----------------------|--|--------|--------|--|------------------------|-------------------------------|--------------|---|--------------------------------|---------------------|------------------------------|---------|--------|-------------------|------------------------|--------------------------------|---|
|                      | Gouden munt<br>en goudmunt-<br>materiaal | Andere | Totaal |  |                        |                               |              |   |                                |                     | Rekening-<br>courant         | Diverse | Totaal |                   |                        |                                |   |
| 1937 Jaargemiddelde  | 624                                      | 46     | 670    | —  | 535                    | 154                           | 29,9         | 86,1                                    | 676                            | 1.532               | 217                          | 129     | 346    | 72                | 163                    | 2.113                          | 31,7  |
| 1938 Jaargemiddelde  | 665                                      | 41     | 706    | (1) 300                                      | 456                    | 2,9                           | 30,4         | 30,8                                    | 1.251                          | 1.930               | 278                          | 150     | 428    | 112               | 132                    | 2.602                          | 27,1  |
| 1938 5 Februari ...  | 801                                      | 24     | 825    | —  | 470                    | 2,9                           | 27,2         | 30                                      | 1.170                          | 1.849               | 326                          | 113     | 439    | 82                | 121                    | 2.491                          | 33,1  |
| 5 Maart .....        | 801                                      | 22     | 833    | —  | 469                    | 2,9                           | 30,8         | 30                                      | 1.157                          | 1.791               | 404                          | 130     | 534    | 66                | 104                    | 2.495                          | 33,4  |
| 9 April .....        | 801                                      | 35     | 836    | —  | 452                    | 2,9                           | 30,7         | 30                                      | 1.043                          | 1.762               | 269                          | 110     | 379    | 107               | 114                    | 2.362                          | 35,4  |
| 7 Mei .....          | 801                                      | 37     | 838    | —  | 444                    | 2,9                           | 30,6         | 30                                      | 1.051                          | 1.784               | 250                          | 108     | 358    | 103               | 115                    | 2.360                          | 35,5  |
| 4 Juni .....         | 801                                      | 49     | 850    | —  | 441                    | 2,9                           | 30,8         | 30                                      | 1.127                          | 1.837               | 201                          | 119     | 320    | 127               | 136                    | 2.420                          | 35,1  |
| 9 Juli .....         | 801                                      | 47     | 848    | —  | 434                    | 2,9                           | 30,4         | 23                                      | 1.090                          | 1.871               | 131                          | 139     | 270    | 113               | 136                    | 2.390                          | 35,5  |
| 6 Augustus ...       | 501                                      | 46     | 547    | 300  | 486                    | 2,9                           | 32,1         | 23                                      | 1.141                          | 1.965               | 179                          | 157     | 336    | 70                | 147                    | 2.518                          | 21,7  |
| 10 September ..      | 501                                      | 46     | 547    | 300  | 468                    | 2,9                           | 30,4         | 15                                      | 1.366                          | 1.843               | 452                          | 178     | 630    | 122               | 139                    | 2.734                          | 20,0  |
| 8 October .....      | 501                                      | 44     | 545    | 300  | 482                    | 2,9                           | 30,5         | 15                                      | 1.441                          | 1.940               | 411                          | 201     | 612    | 143               | 140                    | 2.835                          | 19,2  |
| 5 November...        | 501                                      | 47     | 548    | 300  | 477                    | 2,9                           | 30,5         | 25                                      | 1.571                          | 2.042               | 430                          | 200     | 630    | 89                | 215                    | 2.976                          | 18,4  |
| 10 December...       | 501                                      | 49     | 550    | 300  | 418                    | 2,9                           | 30,6         | 15                                      | 1.495                          | 2.105               | 187                          | 216     | 403    | 202               | 120                    | 2.830                          | 19,4  |
| 1939 7 Januari ..... | 501                                      | 46     | 547    | 300  | 403                    | 2,9                           | 30,7         | 22                                      | 1.845                          | 2.318               | 306                          | 251     | 557    | 148               | 145                    | 3.168                          | 17,3  |
| 4 Februari .....     | 501                                      | 36     | 537    | 300  | 420                    | 2,9                           | 30,5         | 25                                      | 1.619                          | 2.246               | 265                          | 295     | 560    | 85                | 121                    | 3.012                          | 17,8  |
| 4 Maart .....        | 501                                      | 34     | 535    | 300  | 416                    | 2,9                           | 30,2         | 31                                      | 1.627                          | 2.234               | 225                          | 323     | 548    | 89                | 170                    | 3.041                          | 17,6  |
| 8 April .....        | 501                                      | 26     | 527    | 300  | 407                    | 2,9                           | 30,6         | 15                                      | 1.650                          | 2.162               | 323                          | 298     | 621    | 110               | 137                    | 3.030                          | 17,4  |
| 6 Mei .....          | 501                                      | 37     | 538    | 300  | 402                    | 2,9                           | 30,1         | 15                                      | 1.499                          | 2.142               | 226                          | 213     | 439    | 134               | 162                    | 2.877                          | 18,7  |

Discontovoet | huidige : 3,46 %, sedert 11 Maart 1938.  
| vorige : 3,285 %, sedert 7 April 1936.

(1) Deze post komt in de weekstaten slechts sedert 23 Juli 1938 voor.

III. — BANK VOOR INTERNATIONALE BETALINGEN, TE BAZEL.

STAAT in duizenden Zwitsersche goud-franken [eenheden van 0,29032258... gr. fijn goud (art. 5 der statuten)].

87

|   | Per 30 April 1939 |              | Per 31 Mei 1939 |              |
|---|-------------------|--------------|-----------------|--------------|
| <b>ACTIVA.</b>  |                   |              |                 |              |
| I. Goud in baren .....  | 43.747            | 7,4          | 64.732          | 11,2         |
| II. Kas :   |                   |              |                 |              |
| Specie en tegoed bij banken .....                                 | 18.128            | 3,1          | 6.756           | 1,2          |
| III. Call-gelden .....  | 31.010            | 5,3          | 16.275          | 2,8          |
| IV. Herdiscontabel papier :                                       |                   |              |                 |              |
| 1° Handelswissels en bankaccepten .....                           | 140.378           | 23,8         | 143.875         | 25,0         |
| 2° Schatkistpapier .....  | 75.869            | 12,9         | 76.075          | 13,2         |
|   | 216.247           |              | 219.950         |              |
| V. Fondsen op termijn tegen interest uitgezet :                   |                   |              |                 |              |
| 1° Op ten hoogste 3 maanden .....                                 | 29.453            | 5,0          | 34.382          | 6,0          |
| 2° Op 3 tot 6 maanden .....                                       | 190               | 0,0          | 82              | 0,0          |
|   | 29.643            |              | 34.464          |              |
| VI. Wissels en onderscheiden beleggingen :                        |                   |              |                 |              |
| 1° Op ten hoogste 3 maanden :                                     |                   |              |                 |              |
| a) Schatkistpapier .....  | 35.598            | 6,0          | 45.388          | 7,9          |
| b) Onderscheiden beleggingen .....                                | 82.761            | 14,0         | 54.179          | 9,4          |
| 2° Op 3 tot 6 maanden :   |                   |              |                 |              |
| a) Schatkistpapier .....  | 38.752            | 6,6          | 38.657          | 6,7          |
| b) Onderscheiden beleggingen .....                                | 31.416            | 5,3          | 50.079          | 8,7          |
| 3° Op méér dan 6 maanden :  |                   |              |                 |              |
| a) Schatkistpapier .....  | 32.255            | 5,5          | 15.582          | 2,7          |
| b) Onderscheiden beleggingen .....                                | 28.751            | 4,9          | 28.322          | 4,9          |
|   | 249.533           |              | 232.207         |              |
| VII. Andere activa :  |                   |              |                 |              |
| 1° Borg door centrale banken op gecedeerde wissels verleend ..... | 828               | 0,1          | 826             | 0,1          |
| 2° Andere posten .....  | 687               | 0,1          | 1.169           | 0,2          |
|   | 1.515             |              | 1.995           |              |
| <b>TOTAAL ACTIVA...</b>   | <b>589.823</b>    | <b>100,0</b> | <b>576.379</b>  | <b>100,0</b> |

**PASSIVA.**

|   |                |              |                |              |      |
|---|----------------|--------------|----------------|--------------|------|
| I. Kapitaal :   |                |              |                |              |      |
| Geautoriseerd en geëmitteerd kapitaal : 200.000 aandelen van 2.500 Zwitsersche franken ieder .....    | 500.000        |              | 500.000        |              |      |
| Aandelen met 25 % volgestort .....  |                | 125.000      |                | 125.000      | 21,7 |
| II. Reserves :  |                |              |                |              |      |
| 1° Wettelijke reserve .....   | 4.688          |              | 5.117          |              |      |
| 2° Dividend-reservefonds .....  | 6.528          |              | 6.659          |              |      |
| 3° Algemeen reservefonds .....  | 13.055         |              | 13.317         | 25.093       | 4,4  |
|   |                | 24.271       |                |              |      |
| III. Lang loopende deposito's :   |                |              |                |              |      |
| 1° Rekening van de Trust der annuïteiten .....  | 153.096        |              | 153.096        |              | 26,6 |
| 2° Deposito der Duitsche regeering .....  | 76.548         |              | 76.548         |              | 13,3 |
| 3° Deposito der Fransche regeering (Saargebied) .....   | 809            |              | 809            |              | 0,1  |
| 4° Waarborgfonds der Fransche regeering .....   | 24.668         |              | 24.675         |              | 4,3  |
|   |                | 255.121      |                | 255.128      |      |
| IV. Kort loopende en dadelijke opvraagbare deposito's :   |                |              |                |              |      |
| 1° Circulatiebanken voor eigen rekening :   |                |              |                |              |      |
| a) Op 3 maanden maximum .....   | 78.962         |              | 33.896         |              | 5,9  |
| b) Op zicht .....   | 48.307         |              | 75.318         |              | 13,1 |
| 2° Circulatiebanken voor rekening van derden :  |                |              |                |              |      |
| Dadelijk opvraagbaar .....  |                | 127.269      |                | 109.214      |      |
| Dadelijk opvraagbaar .....  |                | 1.541        |                | 1.843        | 0,3  |
| 3° Andere deponanten :  |                |              |                |              |      |
| a) Op ten hoogste 3 maanden .....   | 33             |              | 33             |              | 0,0  |
| b) Dadelijk opvraagbaar .....   | 3.538          |              | 3.541          |              | 0,6  |
|   |                | 3.571        |                | 3.574        |      |
| V. Deposito's op zicht (goud) .....   |                | 9.649        |                | 13.205       | 2,3  |
| VI. — Uit te keeren winsten op 1 Juli 1939 :  |                |              |                |              |      |
| 1° Dividend aan 6 % 's jaars, in nationale munt uitgedrukt aan de aandeelhouders uit te betalen ..... | —              |              | 7.499          |              | —    |
| 2° Participatie der deponenten op langen termijn, volgens artikel 53 (e) der statuten .....           | —              |              | 262            |              | —    |
|   |                |              |                | 7.761        | 1,3  |
| VII. Verschillende posten :   |                |              |                |              |      |
| 1° Garantie op gecedeerde wissels .....   | 1.462          |              | 1.458          |              | 0,2  |
| 2° Andere posten .....  | 41.939         |              | 34.103         |              | 5,9  |
|   |                | 43.401       |                | 35.561       |      |
| <b>TOTAAL PASSIVA...</b>  | <b>589.823</b> | <b>100,0</b> | <b>576.379</b> | <b>100,0</b> |      |

NOTA. — In dezen staat is niet begrepen het goud voor rekening van circulatiebanken bewaard en de fondsen dienende tot betaling van de internationale leeningen waarvan de Bank voor Internationale Betalingen trustee of fiscaal agent is.

# INHOUDSTAFEL DER DOORLOOPENDE MAANDSTATISTIEKEN.

|  | Tabel |   | Tabel |
|--|-------|---|-------|
| <b>BEVOLKINGSSTATISTIEK VAN BELGIË</b> .....   | 1     | III. — Groothandelsprijzen van nijverheidsproducten .....         | 47    |
| <b>GELDMARKT.</b>  |       | IV. — Prijzen van landbouwproducten .....                         | 48    |
| I. — Discontovoet en rentestand voor belevingen .....  | 2     | <b>VOORTBRENGING.</b>   |       |
| II. — Rentevoet der Schatkistcertificaten en kortlopende bons .....                          | 3     | I. — Steenkoolmijnen en metaalproductie..                         | 55    |
| III. — Rentestanden voor bankdeposito's en tegoed ter Algemeene Spaar- en Lijfrentekas ..... | 4     | II. — Diverse producties .....                                    | 56    |
| <b>WISSELMARKT EN MARKT DER EDELE METALEN.</b>   |       | III. — Bouwbedrijvigheid .....                                    | 57    |
| I. — Noteering der edele metalen te Londen.  | 9     | IV. — Electriciteit .....   | 58    |
| II. — Contantwisselkoersen op de Beurs te Brussel .....                                      | 10    | V. — Gas .....  | 59    |
| III. — Termijnwisselkoersen .....  | 11    | <b>VERBRUIK.</b>  |       |
| a) wisselkoers op é'n maand;   |       | I. — Indexcijfers van den verkoop aan de verbruikers .....        | 65    |
| b) wisselkoers op drie maanden.  |       | II. — Tabakverbruik .....   | 66    |
| <b>KAPITAALMARKT.</b>  |       | III. — Slachtingen .....  | 67    |
| I. — Noteeringen van enkele publieke fondsen   | 14    | <b>VERVOER.</b>   |       |
| II. — Indexcijfer van de Beurs te Brussel...   | 15    | I. — Nationale Maatschappij der Belgische Spoorwegen .....        | 70    |
| III. — Noteeringen, rendementen en indexcijfers van de voornaamste obligatietypen .....      | 16    | a) Uitbatingsontvangsten en -uitgaven;                            |       |
| IV. — Kapitaaluitgiften in België en Belgisch-Congo .....                                    | 17    | b) Wagons aan de nijverheid geleverd;                             |       |
| a) retrospectief overzicht;  |       | c) Verkeer :  |       |
| b) detail der uitgiften;   |       | 1° algemeen spoorverkeer;   |       |
| c) ingedeeld naar de belangrijkheid van het kapitaal.  |       | 2° zware goederen :   |       |
| V. — Overheidsleeningen .....  | 18    | A) gezamenlijk verkeer;   |       |
| VI. — Hypotheekinschrijvingen .....  | 19    | B) binnenlandsch verkeer.   |       |
| <b>RIJKSFINANCIËN.</b>   |       | II. — Havenverkeer .....  | 71    |
| I. — Opbrengst van de belastingen .....  | 25    | a) Antwerpen;   |       |
| II. — Toestand van de Fonds voor Delging der Staatsschuld .....                              | 26    | b) Gent;  |       |
| <b>HET INKOMEN EN HET SPAREN.</b>  |       | c) Brugge-Zeebrugge;  |       |
| I. — Rendement der Belgische naamlooze vennootschappen .....                                 | 30    | d) Groot-Brussel;   |       |
| a) detailgegevens per bedrijfsklasse;  |       | e) Oostende.  |       |
| b) retrospectief overzicht;  |       | <b>BUITENLANDSCHE HANDEL.</b>                                     |       |
| II. — Algemeene Spaar- en Lijfrentekas .....   | 31    | I. — Indeeling aangenomen door de overeenkomst van Brussel .....  | 75    |
| a) inlagen op particuliere spaarboekjes;   |       | II. — Indeeling naar den graad van verwerking der producten ..... | 76    |
| b) stortingen ingeschreven op de rekeningen der aangeslotenen ter Lijfrentekas.              |       | <b>WERKLOOSHEID.</b>  |       |
| III. — Driemaandelijksch loonindexcijfer .....   | 32    | I. — Algemeen overzicht .....                                     | 80    |
| <b>LOOP DER ZAKEN.</b>   |       | II. — Indeeling per provincie .....                               | 81    |
| I. — Verrekenkamers .....  | 35    | <b>BANKSTATISTIEKEN.</b>  |       |
| II. — Postchèque- en giroverkeer .....   | 36    | I. — België en Belgisch-Congo .....                               | 85    |
| III. — Gevaarlijke of hinderlijke inrichtingen. — Aanvragen om vergunning .....              | 37    | a) Nationale Bank van België;                                     |       |
| IV. — Onbetaalde wissels .....   | 38    | b) Bank van Belgisch-Congo;                                       |       |
| V. — Faillissementen en accorden tot voorkoming van faillissement .....                      | 39    | c) Driemaandelijksche staten der Belgische banken;                |       |
| a) retrospectief overzicht;  |       | 1. Door de Bankcommissie gepubliceerd;                            |       |
| b) detail per bedrijfsklasse.  |       | 2. Door de Nationale Bank gepubliceerd.                           |       |
| <b>PRIJZEN.</b>  |       | II. — Buitenlandsche circulatiebanken .....                       | 86    |
| I. — Indexcijfers der groothandelsprijzen..  | 45    | a) Discontovoet;  |       |
| a) in België;  |       | b) Staat van de Banque de France;                                 |       |
| b) in het buitenland.  |       | c) » Bank of England;   |       |
| II. — Indexcijfers der kleinhandelsprijzen en van de kosten van levensonderhoud .....        | 46    | d) » Nederland. Bank;   |       |
| a) kleinhandelsprijzen in België;  |       | e) » Zwitsersche Nationale Bank;                                  |       |
| b) nieuwe indexcijfers der kleinhandelsprijzen in België;                                    |       | f) » Reichsbank;  |       |
| c) kosten van levensonderhoud in België;   |       | g) » Feder. Res. Banks;   |       |
| d) kosten van levensonderhoud en kleinhandelsprijzen in het buitenland.                      |       | h) » Sveriges Riksbank;   |       |
|  |       | i) » Japansche Bank.  |       |
|  |       | III. — Bank voor Internationale Betalingen ...                    | 87    |

---

---

Abonnementsprijs per jaargang : 100 frank voor België.  
120 frank voor het buitenland.

Losse exemplaren : fr. 7,50 voor België.  
fr. 9,— voor het buitenland.

Prijs van het speciaal nummer : « Overzicht van den economischen toestand  
van België », in den loop van het voorafgaande jaar:  
20 frank voor België.  
25 frank voor het buitenland.

De betaling moet vooraf geschieden door overmaking op postgirorekening n° 500 van de Nationale Bank van België.

De abonneuten worden verzocht op te geven welke uitgave zij wenschen te ontvangen : de Nederlandsche of de Fransche.

---

---