

INHOUDSTAFEL.

STATISTIEKEN :

Tabel nr.	Blz.	Tabel nr.	Blz.
Geldmarkt.			
2	70	35	83
4	71	36	83
10	71	37	83
Valutamarkt.			
14	72	39	84
15	73	Prijzen.	
16	74	47	84
17	74	48	84
19	77	50	85
20	77		85
Rijksfinanciën.			
25	77	Voortbrenging.	
27	78	56	86
30	80	57	86
31	81	Verbruik.	
32	81	65	87
Inkomen. — Spaarwezen.			
	81	66	87
	81	67	87
	81	Werkloosheid.	
	82	80	88
	82	Bankstatistieken.	
	82	<i>Grafieken van de algemeene kwartaalstaten der Belgische banken..</i>	
	82	<i>Algemeene kwartaalstaat der Belgische banken ..</i>	
	82	<i>Staten van de Nationale Bank van België ..</i>	
	82	<i>Staten van de Emissiebank te Brussel ..</i>	
	82	<i>Gezamenlijke staten van de Nationale Bank van België en van de Emissiebank te Brussel ..</i>	
	82	<i>Buitenlandsche circulatiebanken :</i>	
	82	<i>Bankstaten van de Nederlandsche Bank ..</i>	
	82	<i>Bankstaten van de Nationale Bank van Zwitserland ..</i>	
	82	<i>Bankstaten van de Deutsche Reichsbank ..</i>	
	82	<i>Bankstaten van de Federal Reserve Banks ..</i>	
	82	<i>Bankstaten van de Sveriges Riksbank ..</i>	
			93
ECONOMISCHE WETGEVING			

DOORLOOPENDE MAANDSTATISTIEKEN

GELDMARKT.

RENTETARIEF VOOR DISCONTO EN BELEENINGEN (in pCt.).

2

TIJDVAK	OFFICIEEL DISCONTOTARIEF VAN DE NATIONALE BANK VAN BELGIË					Particulier disconto voor bankaccepten	CALLGELD in de markt
	Disconto			Beleeningen en voorschotten op overheidspapier (*)			
	handels-accepten en warrants	buitenlandsche wissels	niet-geaccepteerde wissels en promessen	met ten hoogste 120 dagen looptijd	met meer dan 120 dagen looptijd		
<i>Jaargemiddelden :</i>							
1939.....	2,67		3,67		3,93	2,957	1,31
1940.....	2,03		3,03	2,03	3,03		1,25 (2)
<i>Maandgemiddelden :</i>							
1939 December.....	2,50	1,50	3,50	2,50	3,50	3,107	1,50
1940 Januari.....	2,39 (1)	1,50	3,39 (1)	2,39 (1)	3,39 (1)	2,9375	1,44
Februari.....	2,—	1,50	3,—	2,—	3,—	2,6842	1,25
Maart.....	2,—	1,50	3,—	2,—	3,—	2,6875	1,25
April.....	2,—	1,50	3,—	2,—	3,—	2,6875	1,25
Mei.....	2,—		3,—	2,—	3,—		
Juni.....	2,—		3,—	2,—	3,—		
Juli.....	2,—		3,—	2,—	3,—		
Augustus.....	2,—		3,—	2,—	3,—		1,50 (3) (5)
September.....	2,—		3,—	2,—	3,—		1,37
October.....	2,—		3,—	2,—	3,—		1,19
November.....	2,—		3,—	2,—	3,—		1,—
December.....	2,—		3,—	2,—	3,—		1,—
1941 Januari.....	2,—		3,—	2,—	3,—		1,—
Februari.....	2,—		3,—	2,—	3,—		0,82 (4)

N. B. — Het rentetarief van de Emissiebank te Brussel is hetzelfde als dit van de Nationale Bank.

(*) Quotiteit der voorschotten in Januari 1941 :

Rentetarief 2 % :	Rentetarief 3 % :
Beleeningen en voorschotten in rekening-courant op overheidspapier met ten hoogste 120 dagen looptijd 95 %	Beleeningen en voorschotten in rekening-courant op overheidspapier met meer dan 120 dagen looptijd :
	a) Schatkistcertificaten en certificaten van de Onafhankelijkheidsleening 95 %
	b) Tienjaarlijksche obligatiën (1940-1950). 90 %
	c) Ander overheidspapier 80 %

(1) Vanaf 25 Januari 1940, respectievelijk 2-3-2-3 pCt.
 (2) Gemiddelde van negen maanden (geen noteeringen van 10 Mei tot 13 Augustus 1940).
 (3) Gemiddelde callgeldrente van 13 tot 31 Augustus 1940.
 (4) Van 1 tot 8 Februari 1941 : 1,— %.
 Van 9 tot 28 Februari 1941 : 0,75 %.
 (5) Het maandgemiddelde der callgeldrente werd herzien vanaf Augustus 1940.

**RENTESTANDEN VOOR BANKDEPOSITO'S EN TEGOED TER ALGEMEENE SPAAR-
EN LIJFRENTEKAS.**

Netto rentevoet, in %.

4

TIJDVAK	BANKEN. — Depositorekeningen : (1)					ALGEM. SPAAR- EN LIJFRENTEKAS (tegoed op spaarboekjes)			NATION. MAATSCH. VOOR KREDIET AAN DE NIJVERHEID	
	dadelijk opvraag- baar	met vijftien dagen vooropzeg	op één maand	op drie maanden	op zes maanden	tot fr. 20.000	20.000 tot fr. 100.000	méer dan fr. 100.000	op één jaar	op twee jaar en méér
<i>Jaargemiddelden :</i>										
1939	0,50	1,20	1,40	1,60	2,50	3,—	1,50	0,50	2,67	2,67
1940	0,50	1,25	1,40	1,60	2,50	3,—	1,50	0,50	3,—	3,—
<i>Maandgemiddelden :</i>										
1939 December	0,50	1,25	1,40	1,60	2,50	3,—	1,50	0,50	3,—	3,—
1940 Januari	0,50	1,25	1,40	1,60	2,50	3,—	1,50	0,50	3,—	3,—
Februari	0,50	1,25	1,40	1,60	2,50	3,—	1,50	0,50	3,—	3,—
Maart	0,50	1,25	1,40	1,60	2,50	3,—	1,50	0,50	3,—	3,—
April	0,50	1,25	1,40	1,60	2,50	3,—	1,50	0,50	3,—	3,—
Mei	0,50	1,25	1,40	1,60	2,50	3,—	1,50	0,50	3,—	3,—
Juni	0,50	1,25	1,40	1,60	2,50	3,—	1,50	0,50	3,—	3,—
Juli	0,50	1,25	1,40	1,60	2,50	3,—	1,50	0,50	3,—	3,—
Augustus	0,50	1,25	1,40	1,60	2,50	3,—	1,50	0,50	3,—	3,—
September	0,50	1,25	1,40	1,60	2,50	3,—	1,50	0,50	3,—	3,—
October	0,50	1,25	1,40	1,60	2,50	3,—	1,50	0,50	3,—	3,—
November	0,50	1,25	1,40	1,60	2,50	3,—	1,50	0,50	3,—	3,—
December	0,50	1,25	1,40	1,60	2,50	3,—	1,50	0,50	3,—	3,—
1941 Januari	0,50	1,15	1,40	1,60	2,50	3,—	1,50	0,50	3,—	3,—
Februari	0,50	1,15	1,40	1,60	2,50	3,—	1,50	0,50	3,—	3,—

(1) Gemiddelde rentetarieven der voornaamste credietinstellingen.

VALUTAMARKT.

CONTANTWISSELKOERSEN OP DE BEURS TE BRUSSEL.

(Kabel-transfer.)

In cursief : Eerste notering sedert 10 Mei 1940.

In gewoon lettertype : Datum waarop een koerswijziging heeft plaatsgegrepen; deze nieuwe koers geldt tot den daaropvolgenden datum.

10

PARIJS	MILAN	BERLIJN	ZURICH
<i>3 tot 9 Juli..... 14,0125 (1)</i>	<i>3 Juli 32,75*</i>	<i>2 Juli 250,—*</i>	<i>9 Juli 141,375</i>
<i>23 tot 26 Juli..... 14,0125 (1)</i>			<i>12 » 141,60</i>
	STOCKHOLM	LISSABON	<i>13 » 141,625</i>
NEW-YORK	<i>2 Juli 148,80*</i>		<i>16 » 141,75</i>
<i>2 Juli 6,25*</i>		<i>16 Juli 23,50</i>	<i>17 » 141,875</i>
AMSTERDAM	OSLO	<i>17 » 23,7375</i>	<i>12 Augustus..... 142,—</i>
<i>2 Juli 331,75*</i>	<i>2 Juli 142,05*</i>	<i>18 » 23,75</i>	<i>13 » 142,125</i>
MADRID	KOPENHAGEN	<i>23 » 24,—</i>	<i>14 » 142,25</i>
<i>16 Juli 58,95*</i>	<i>2 Juli 120,65*</i>	<i>5 Augustus..... 24,25</i>	<i>7 September 142,125</i>
		<i>7 September 24,60</i>	<i>10 » 142,25</i>
		<i>9 » 24,75</i>	<i>23 » 142,50</i>
		<i>10 » 25,—</i>	<i>28 » 143,—</i>
		<i>4 October..... 25,125</i>	<i>30 » 143,25</i>
			<i>1 October..... 143,625</i>
			<i>2 » 143,875</i>
			<i>7 » 144,25</i>
			<i>8 » 144,625</i>
			<i>9 » 144,75</i>
			<i>24 » 144,875</i>

(*) Sedert dezen datum, bleef de notering ongewijzigd.
(1) Benevens op deze data, is de Fransche frank niet genoteerd geworden.

KAPITAALMARKT.

NOTEERINGEN VAN ENKELE PUBLIEKE FONDSEN (*) (VERGELIJKENDE TABEL).

AARD DER EFFECTEN	Noteering voor	NOTEERING PER			
		1 Mei 1940	3 Januari 1941	3 Februari 1941	3 Maart 1941
Binnenlandsche schuld.					
I. — RECHTSTREEKSCH BELGISCHE STAATSSCHULD (<i>Rente bij te rekenen</i>).					
2 1/2 % Schuld	100,—	51,75	62,25	63,10	63,50
3 % Schuld, 2 ^e reeks	100,—	65,80	75,10	76,15	76,50
3 1/2 % Schuld 1937	100,—	69,25	83,10	83,10	83,25
Geïnificeerde 4 % Schuld, 1 ^{ste} reeks	100,—	79,50	93,50	93,50	93,50
Geïnificeerde 4 % Schuld, 2 ^e reeks	100,—	79,50	93,50	93,50	93,50
4 % Lotenleening van 1932	525,—	451,—	517,—	525,—	523,—
4 % Lotenleening van 1933	1.050,—	901,—	1.032,—	1.052,—	1.052,—
Lotenleening 1938 (1)	500,—	411,—	470,—	485,—	491,—
II. — INDIRECTE STAATSSCHULD EN DOOR DEN STAAT GEWAARBORGDE SCHULD (<i>Rente bij te rekenen</i>).					
4 % Lotenleening der Verwoeste Gewesten 1921	250,—	204,—	235,—	237,—	238,—
4 % Lotenleening der Verwoeste Gewesten 1922	262,50	216,—	236,—	248,—	252,—
4 % Lotenleening der Verwoeste Gewesten 1923	525,—	443,—	480,—	495,—	503,—
6 % preferente aandelen van de Nationale Maatschappij der Belgische Spoorwegen (Zwitserse schijf)	500,—	511,—	555,—	580,—	612,—
6 % preferente aandelen van de Nationale Maatschappij der Belgische Spoorwegen (Nederlandsche schijf)	500,—	510,—	550,—	580,—	595,—
4 % preferente aandelen van de Nationale Maatschappij der Belgische Spoorwegen (Belgische schijf)	500,—	391,—	468,—	472,—	475,—
(*) 3 % Nationale Maatschappij van Buurtspoorwegen, coupon Januari-Juli	100,—	56,—	71,95	75,55	78,50
4 1/4 % Intercommunale Maatschappij van den Linker Schelde-Oever (IMALSO)	100,—	—	93,20	92,05	—
4 % Nationale Maatschappij voor Waterdistributie	100,—	—	91,80	92,10	—
III. — RECHTSTREEKSCH KOLONIALE SCHULD.					
Renteloos : Belgisch Congo, Lotenleening 1888	100,—	129,50	—	(4) 165,—	160,—
<i>Rente bij te rekenen :</i>					
(3) 3 % Koloniale Schuld 1904	100,—	64,45	—	70,—	69,—
(3) 4 % Koloniale Schuld 1906	100,—	78,—	—	88,25	86,85
(3) 4 % Koloniale Schuld 1936	100,—	77,50	—	88,25	86,85
(3) (*) 3 1/2 % Koloniale Schuld 1937	100,—	65,50	—	78,75	78,—
IV. — DOOR DE KOLONIE GEWAARBORGDE SCHULD (<i>Rente bij te rekenen</i>).					
(3) 6 % Congo Supérieur aux Grands Lacs 1922 (met recht tot omwisseling) (2)	500,—	588,—	1.250,—	1.140,—	1.200,—
(3) 4 % Congo Supérieur aux Grands Lacs 1922 (zonder recht tot omwisseling)	500,—	373,—	430,—	425,—	425,—
(*) 4 % Vervoer te water (Unatra), Winstbedeelende obligatiën	500,—	526,—	750,—	695,—	729,—
(3) (*) 4 % Kivu (Spoorweg), kapitaal	1.000,—	785,—	—	865,—	—
(3) (*) 4 % Buurtspoorwegen van Congo, pref.	500,—	350,—	—	444,—	—
V. — PROVINCIËN EN GEMEENTEN.					
<i>Rente bij te rekenen :</i>					
(*) 3 % Gemeentekrediet 1886 tot 1911	100,—	65,50	73,80	75,60	77,85
(*) 4 % " 1912 tot 1918	100,—	70,50	84,45	84,90	86,10
4 % " 1927 tot 1929	100,—	74,40	85,10	87,10	87,55
4 % " 1931 (Januari-Juli)	100,—	73,45	85,95	87,05	87,05
4 % " 1932	100,—	73,—	86,05	87,25	86,60
4 % " 1937	100,—	74,—	85,10	87,45	87,60
4 % Kasbons Gemeentekrediet 1934, aflosbaar à 103 %	100,—	95,80	100,—	102,70	101,55
4 % " " 1938, " 100 %	100,—	88,—	95,—	97,—	97,85
4 % Gemeentekrediet, 1938, Lotenleening	500,—	455,—	508,—	504,—	500,—
<i>Rente in de notering begrepen :</i>					
4 % Provincie Oost-Vlaanderen 1936	100,—	74,—	87,—	(5) 85,75	—
4 % Stad Antwerpen 1930 (Januari-Juli)	100,—	72,65	83,75	86,25	85,—
4 % " " 1933, aflosbaar à 103 %	100,—	—	99,45	100,05	100,60
4 % " " 1936 (coupon 31 December)	100,—	67,25	82,—	81,85	82,25
4 % " " 1937	100,—	—	87,25	86,55	—
4 % Brussel 1930	100,—	72,20	(5) 85,—	88,—	—
4 % Brussel 1936, aflosbaar à 103 %	100,—	87,05	95,95	96,95	96,55
4 % Brussel 1938	100,—	93,40	98,45	98,55	—
4 % Gent 1929	100,—	72,25	83,10	83,05	83,90
4 % Gent 1936 (coupon 31 December)	100,—	68,—	(5) 85,—	(4) 81,50	82,55
4 1/2 % Luik 1917	100,—	79,10	91,55	92,—	92,50
4 % Luik 1919	100,—	73,50	84,50	85,—	85,—
4 % Luik 1929	100,—	71,75	83,15	83,—	83,—
4 % Luik 1937	100,—	72,45	83,50	83,50	84,—
4 1/2 % Luik 1939 (kasbons)	100,—	98,—	—	—	—
<i>Lotenleeningen. — Rente in de notering begrepen :</i>					
2 1/2 % Antwerpen 1887, aflosbaar à 110	100,—	67,—	80,25	79,75	83,75
2 % Antwerpen 1903, aflosbaar à 110	100,—	57,25	62,—	(4) 65,—	—
2 1/2 % Brussel 1902, aflosbaar à 110	100,—	62,75	71,—	74,25	—
2 % Brussel 1905, aflosbaar à 110	100,—	—	59,—	(5) 62,50	62,50
(*) 2 % Kanaal en Zeevaartinstantellingen van Brussel 1897	100,—	51,50	60,—	57,50	59,25
2 % Gent 1896	100,—	52,25	—	(5) 57,—	—
2 % Luik 1897	100,—	51,75	56,75	57,75	57,50

(*) In den regel zijn de coupons der leeningen belastingvrij; deze welke aan de belasting van 2 pCt. zijn onderworpen, zijn met een sterretje getekend.

(1) Huidige rentevoet 3 1/2 pCt.; vanaf het elfde jaar zal de interest op 4 pCt. gebracht worden.

(2) Interest tot 4 pCt. gewaarborgd.

(3) Geblokkeerde titels, vereffening door overdracht.

(4) Tegen deze notering werden de koopers niet of slechts gedeeltelijk voldaan.

(5) Tegen deze notering werden de verkoopers niet of slechts gedeeltelijk voldaan.

(6) Gewijzigde notering.

MAANDELIJSCHE INDEXCIJFERS VAN DE BEURS TE BRUSSEL (*).

15

DATUM	Algemeen indexcijfer	Verzekeringen, banken en financiële instellingen	Onroerende goederen, hypotheeken en hotelwezen	Tramwegen Buurtpoorwegen	Tramwegen en electric. (Trusts)	Gas en electriciteit	Metaalnijverheid	Steenkoolmijnen	Zink, lood en mijnen	Glas- en spiegelglas-fabrieken	Textielnijverheid en zijdefabrieken	Koloniale waarden	Diversen
-------	----------------------	--	--	--------------------------	---------------------------------	----------------------	------------------	-----------------	----------------------	--------------------------------	-------------------------------------	-------------------	----------

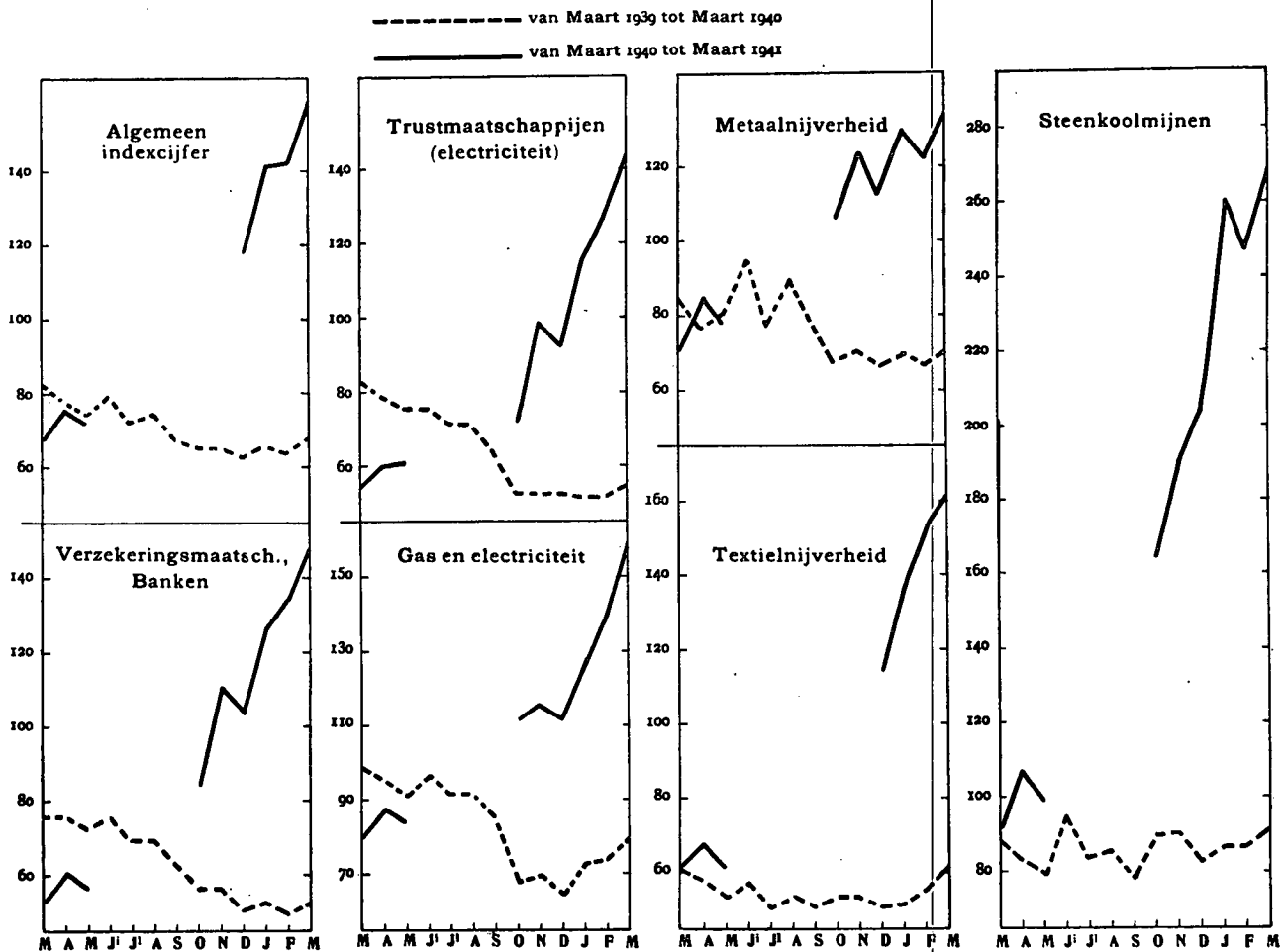
Indexcijfers op basis van de notering der vorige maand.

1941	3 Februari	101	106	—	102	111	110	95	95	94	100	112	99	94
	3 Maart	112	110	—	112	112	115	110	108	109	106	115	111	

Indexcijfers : basistijdvak 1936 tot 1938 = 100.

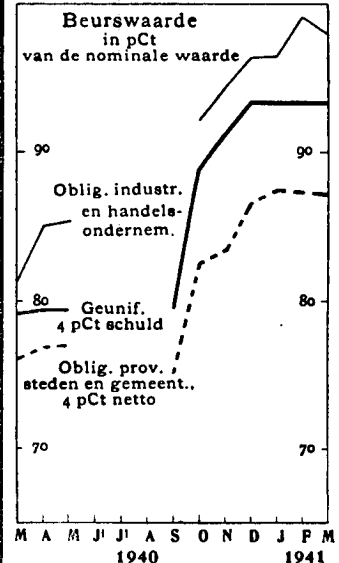
1939	4 September	68	63	66	72	64	86	78	79	46	60	51	63	71
	2 October	66	57	63	62	53	68	68	90	42	52	54	75	56
	3 November	66	57	63	62	53	70	71	91	42	52	54	75	56
	1 December	63	51	63	58	53	65	67	83	42	47	51	72	59
1940	2 Januari	66	53	61	67	52	73	70	87	47	46	52	76	60
	1 Februari	64	50	62	65	52	74	67	87	44	42	56	72	60
	1 Maart	68	53	59	67	55	80	71	92	49	43	62	75	63
	1 April	76	61	62	71	60	88	84	107	51	54	68	80	71
	1 Mei	72	57	61	67	61	84	78	99	54	47	61	76	68
	1 October	—	84	—	—	72	112	106	164	79	—	—	—	—
	4 November	—	111	—	—	99	116	125	189	104	—	—	—	—
	2 December	117	105	—	120	93	112	114	203	104	99	114	—	102
1941	3 Januari	142	126	—	145	116	127	131	260	132	118	137	159	118
	3 Februari	143	134	—	148	128	140	124	247	124	117	153	156	111
	3 Maart	159	148	—	166	144	161	137	268	135	128	162	179	124

(*) Voorloopige indexcijfers vanaf Februari 1941.



NOTEERINGEN EN RENDEMENTEN VAN DE VOORNAAMSTE OBLIGATIETYPEN.

DATUM	TOONAANGEVENDE TYPEN						OBLIGATIES van maatschappijen Allerlei typen	
	Koers			Rendement (t. o. v. den koers alleen)			Gemiddeld netto rendement (1)	Gemiddelde beurswaarde (1)
	I Geunific. Schuld 4 %	III Provinc., steden en gemeenten 4 % (1)	IV Nijverheids-ondernem. 4 ½ % (1)	I Geunific. Schuld 4 %	III Provinc., steden en gemeenten 4 % (1)	IV Nijverheids-ondernem. 4 ½ % (1)		
1939 2 October...	72,50	71,43	74,86	5,52	5,60	6,01	5,90	78,57
3 November...	71,50	71,93	71,38	5,59	5,56	6,30	6,13	76,03
1 December...	71,—	71,69	69,82	5,63	5,58	6,45	6,29	74,08
1940 2 Januari...	77,50	73,09	72,81	5,16	5,47	6,18	6,06	76,67
1 Februari...	79,25	74,92	75,80	5,05	5,36	5,94	6,00	78,40
1 Maart...	79,25	76,15	78,52	5,05	5,27	5,73	5,78	81,10
1 April...	79,50	76,97	82,44	5,03	5,21	5,46	5,50	85,14
1 Mei...	79,50	77,05	82,75	5,03	5,20	5,44	5,46	85,53
2 September...	79,50	75,13	—	5,03	5,34	—	—	—
1 October...	89,—	82,50	90,63	4,49	4,85	4,96	5,07	92,19
4 November...	91,50	83,38	93,87	4,37	4,80	4,79	4,95	94,42
2 December...	93,50	86,72	95,11	4,28	4,60	4,73	4,84	90,47
1941 3 Januari...	93,50	87,52	95,10	4,28	4,57	4,73	4,84	96,56
3 Februari...	93,50	87,41	97,61	4,28	4,58	4,61	4,60	99,18
3 Maart...	93,50	87,29	97,26	4,28	4,58	4,63	4,63	98,61



N. B. — Voor de samenstelling: zie Maartnummer 1939, op blz. 187.
 (1) De cijfers voor Januari 1941 werden door rechtstreeksche berekening bekomen; de correctie der voorloopige getallen van 1940 is geschied door de verdeling der verschillen tusschen de definitieve en de voorloopige gegevens van Januari 1941.

EMISSIES VAN DE BELGISCHE EN CONGOLEESCHE NIJVERHEIDS- EN HANDELSVENNOOTSCHAPPEN.

Ingedeeld naar de ligging en naar de belangrijkheid van het uitgegeven of vernietigd kapitaal (duizenden franken). JANUARI 1941.

INDEELING	OPRICHTING. VAN VENNOOTSCH.				KAPITAALSVERHOOGINGEN (Naamloze vennootsch. (Command. vennootsch. op aandelen) (Personenvennootsch. met beperkte aansprakelijkheid)			OBLIGATIE-UITGIFTEN		UTCIJFEREMEN (in de gestorte bedragen niet begrepen)	ANDERE STORTINGEN DAN IN SPECIE		ONTBINDINGEN		KAPITAALSVERMINDERINGEN Bedrag			
	naamloze en commanditaire op aandelen		personenvenn. met beperkte aansprakelijkheid		Aantal	Oud kapitaal	Nominale verhooging	Gestort bedrag op nominale waarde	Aantal		Nominale bedrag	waarvan conversie-leeningen	Inbreng in natura (1)	Inlijving van reserves (2)		Liquidaties	Samensmeltingen	
	Aantal	Nominale bedrag	Gestort bedrag op nominale waarde	Aantal														Nominale bedrag
België	27	24.681	21.917	43	10.899	10.529	21	90.076	137.168	137.168	—	—	—	20.298	116.308	30.417	—	2.920
België en buitenland	—	—	—	—	—	—	—	—	—	—	—	—	—	—	—	—	—	—
Kongo	—	—	—	—	—	—	—	—	—	—	—	—	—	—	—	—	—	—
TOTALEN...	27	24.681	21.917	43	10.899	10.529	21	90.076	137.168	137.168	—	—	—	20.298	116.308	30.417	—	2.920

1. — Naar hun geografische ligging.

België	27	24.681	21.917	43	10.899	10.529	21	90.076	137.168	137.168	—	—	—	20.298	116.308	30.417	—	2.920
België en buitenland	—	—	—	—	—	—	—	—	—	—	—	—	—	—	—	—	—	—
Kongo	—	—	—	—	—	—	—	—	—	—	—	—	—	—	—	—	—	—
TOTALEN...	27	24.681	21.917	43	10.899	10.529	21	90.076	137.168	137.168	—	—	—	20.298	116.308	30.417	—	2.920

2. — Naar de belangrijkheid van het uitgegeven of vernietigd kapitaal.

1 miljoen en minder	20	8.431	7.317	41	7.199	6.829	6	4.295	2.645	2.645	—	—	—	7.817	650	8.966	—	2.920
van 1 tot 5 miljoen.	7	16.250	14.600	2	3.700	3.700	9	36.780	23.024	23.024	—	—	—	12.481	14.159	11.451	—	—
van 5 tot 10 miljoen	—	—	—	—	—	—	4	39.813	30.687	30.687	—	—	—	—	20.687	10.000	—	—
van 10 tot 20 mill...	—	—	—	—	—	—	—	—	—	—	—	—	—	—	—	—	—	—
van 20 tot 50 mill...	—	—	—	—	—	—	1	5.688	24.312	24.312	—	—	—	—	24.312	—	—	—
van 50 tot 100 mill.	—	—	—	—	—	—	1	3.500	56.500	56.500	—	—	—	—	56.500	—	—	—
100 miljoen en meer	—	—	—	—	—	—	—	—	—	—	—	—	—	—	—	—	—	—
TOTALEN...	27	24.681	21.917	43	10.899	10.529	21	90.076	137.168	137.168	—	—	—	20.298	116.308	30.417	—	2.920

(1) In de oprichtingen en kapitaalsverhogingen begrepen.
 (2) In de kapitaalsverhogingen begrepen.

**EMISSIES VAN DE BELGISCHE EN CONGOLEESCHE NIJVERHEIDS-
EN HANDELSVENNOOTSCHAPPEN.**

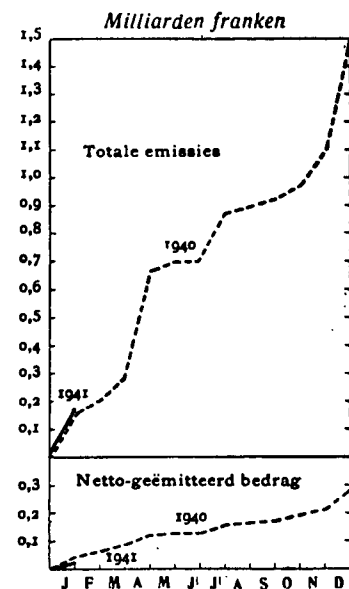
Retrospectief overzicht
(duizenden franken).

17

TIJDVAK	OPRICHTINGEN VAN VENNOOTSCHAPPEN						KAPITAALSVERHOOGINGEN (naamloze vennootschappen) (commandit. vennootschappen op aandelen) (personenvennootsch. met beperkte aansprak.)			
	naamloze en commanditaire op aandelen			personenvennootschappen met beperkte aansprakelijkheid			Aantal	Oud kapitaal	Nominale verhooging.	Gestort bedrag op nomin. waarde
	Aantal	Nominaal bedrag	Gestort bedrag op nomin. waarde	Aantal	Nominaal bedrag	Gestort bedrag op nomin. waarde				
1939.....	310	238.908	214.155	1.071	250.353	243.256	232	734.615	627.114	519.265
1940.....	193	416.916	266.141	499	131.508	126.709	198	700.021	949.537	914.892
1939 November....	18	19.945	19.576	39	6.958	6.843	11	10.982	8.830	8.104
December....	31	39.105	38.402	80	18.109	18.019	24	51.537	74.109	71.799
1940 Januari....	29	76.021	75.447	30	18.092	17.414	13	35.145	63.296	62.976
Februari....	17	3.550	3.391	32	6.185	6.112	13	46.225	35.005	25.405
Maart....	19	57.125	57.070	46	9.587	9.339	9	12.518	14.082	13.832
April....	17	7.137	6.544	25	3.896	3.674	18	118.650	375.438	373.758
Mei (*)....	9	5.791	5.507	8	2.285	2.285	9	41.810	20.482	20.442
Juli....	4	151.060	31.060	7	561	476	5	24.850	23.490	23.490
Augustus....	6	809	713	24	3.370	3.115	9	22.309	16.940	16.820
September....	7	6.100	6.100	33	9.842	9.392	11	10.385	8.625	7.370
October....	16	17.517	17.282	70	14.564	14.140	15	22.603	22.012	21.440
November....	16	11.930	11.130	56	18.463	18.333	27	63.320	95.734	95.329
December....	53	79.876	51.897	168	44.663	42.429	69	302.206	274.433	254.030
1941 Januari....	27	24.681	21.917	43	10.899	10.529	21	90.076	137.168	137.168

(*) Vanaf 1 tot 10 Mei 1940.

TIJDVAK	OBLIGATIE-UITGIFTEN		Gesamen- lijke uitgiften	STORTINGEN ANDERE DAN IN GELD		Netto uitgiften (3)
	Aantal	Nominaal bedrag		Inbreng in natura (1)	Inlijving van reserves (2)	
			Nominaal bedrag			
1939.....	11	41.200	1.157.575	472.660	258.703	286.513
1940.....	1	500	1.498.461	286.411	737.942	283.989
1939 November....	—	—	35.733	16.844	6.200	11.479
December....	—	—	131.323	59.683	48.605	19.932
1940 Januari....	—	—	157.409	58.379	52.803	44.655
Februari....	—	—	44.740	8.742	7.576	18.590
Maart....	1	500	81.294	42.695	12.109	25.937
April....	—	—	386.471	6.699	342.470	34.807
Mei (*)....	—	—	28.558	9.870	13.012	5.352
Juli....	—	—	175.111	11.789	12.000	31.237
Augustus....	—	—	21.119	2.551	14.250	3.847
September....	—	—	24.567	13.109	4.156	5.597
October....	—	—	54.093	13.609	16.729	22.524
November....	—	—	126.127	32.641	71.580	20.571
December....	—	—	398.972	86.327	191.257	70.872
1941 Januari....	—	—	172.748	20.298	116.308	33.008



(1) In de oprichtingen en kapitaalsverhoogingen begrepen.
 (2) In de kapitaalsverhoogingen begrepen.
 (3) Omvatten de volgestorte bedragen op aandelen, de obligatie-uitgiften, de uitgifte-
 premien (zie detail der uitgiften), verminderd met de stortingen andere dan in geld.
 (*) Vanaf 1 tot 10 Mei 1940.

**BANKOPERATIES
VAN HET GEMEENTECREDIET.**

(Voorschotten en terugbetalingen op leeningen toegestaan aan publiekrechtelijke lichamen en instellingen van openbaar nut ter bestrijding der uitgaven.)

TIJDVAK	BUITENGEWONE UITGAVEN		GEWONE UITGAVEN	
	Lichtingen uit rek-courant « Leeningfonds »	Netto terugbetaald	Netto voorschotten	Netto terugbetaald
	(duizenden franken)			
1939.....	488.561	238.926	418.426	233.068
1940.....	127.007	169.932	211.353	255.341
1939 December.....	31.236	64.435	51.137	45.939
1940 Januari.....	16.329	12.536	44.955	86.080
Februari.....	14.952	8.901	39.561	45.860
Maart.....	14.187	30.974	41.169	30.969
April.....	19.540	19.715	47.570	41.331
Mei.....	8.409	12.991	35.162	9.849
Juni.....	468	247	51	—
Juli.....	406	202	—	2.099
Augustus.....	7.191	9.192	201	9.588
September.....	17.487	2.202	1.063	5.862
October.....	10.078	4.797	53	2.316
November.....	7.961	4.582	1.337	477
December.....	10.009	63.593	231	20.910
1941 Januari.....	12.873	3.623	320	7.667
Februari.....	4.596	4.314	31.745	2.882

**HYPOTHEEK-
INSCHRIJVINGEN (1).**

TIJDVAK	Bedrag naar de geïnde inschrijvingsrechten berekend
	(duizenden fr.)
1939 Maandgemiddelde.....	183.754
1940 Maandgemiddelde.....	60.377
1939 October.....	128.854
November.....	92.273
December.....	95.707
1940 Januari.....	102.648
Februari.....	105.387
Maart.....	82.226
April.....	85.240
Mei.....	44.202
Juni.....	17.745
Juli.....	26.784
Augustus.....	28.807
September.....	42.006
October.....	56.881
November.....	61.400
December.....	71.199

(1) Incl. de hernieuwingen aan het einde van het vijftiende jaar; deze belopen ongeveer 1 pCt. van het totaal; excl. de wettelijke hypotheek.

**RIJKSFINANCIËN.
STAND VAN DE RIJKSSCHULD (*)
(millioenen franken).**

AARD	31 December 1939	31 Maart 1940	30 Juni 1940	30 September 1940	31 December 1940
A. — Geconsolideerde schuld :					
Directe binnenlandsche schuld.....	26.240	26.184	26.451	25.451	27.641
Indirecte binnenlandsche schuld.....	8.948	8.910	8.900	8.446	8.429
	35.188	35.094	35.351	34.897	36.070
Buitenlandsche leeningen.....	5.214	4.936	4.923	5.374	5.372
Schulden tegenover buitenland. regeer.....	13.065	12.673	12.843	12.843	12.843
	18.279	17.609	17.766	18.217	18.215
B. — Schuld op halflangen termijn (1) :					
Binnenlandsche schuld.....	700	1.259	700	700	700
Buitenlandsche schuld.....	—	—	—	—	—
	700	1.259	700	700	700
C. — Schuld op korten termijn (2) :					
Binnenlandsche schuld.....	4.430	6.234	9.446	14.119	15.726
Buitenlandsche schuld.....	722	713	623	622	623
	5.152	6.947	10.069	14.741	16.349
D. — Schuld op zicht (3) :					
Binnenlandsche schuld.....	3.167	3.384	3.059	3.059 (3bis)	3.059 (3bis)

(1) Effecten met ten minste één en ten hoogste vijf jaar looptijd.

(2) Effecten met minder dan één jaar looptijd.

(3) Private deposito's in postcheekrekeningen.

(3bis) Rentelooze Schatkistbon, geëmitteerd in tegenwaarde van het particulier girotegoed op postchèquerekening, per 3 Augustus 1940, datum waarop dit tegoed werd overgedragen aan de Emissiebank te Brussel, die met het beheer ervan werd belast, op grond eener overeenkomst tusschen het Ministerie van Financiën, de Emissiebank te Brussel en de Nationale Bank van België. Voor dezen Schatkistbon werd geen vervaldag vastgesteld.

(*) Het bedrag der buitenlandsche schulden is vastgesteld volgens de wisselkoersen te Brussel, en met name van de laatste maandzitting; sedert 30 Juni wordt dit bedrag berekend op grond van de wisselkoersen te Brussel op 30 April 1940. Vanaf 1936, zijn de 5 1/2 pCt. leeningen 1932 en 1934 berekend op basis van 195,675 Belgische franken voor 100 Fransche nominaal kapitaal.

**OVERHEIDSPAPIER ONDERGEBRACHT BIJ DE NATIONALE BANK VAN BELGIE
EN DE EMISSIEBANK TE BRUSSEL
(duizenden franken).**

AARD	NATIONALE BANK VAN BELGIË				NATIONALE BANK VAN BELGIË EN EMISSIEBANK TE BRUSSEL	
	30 September 1939	31 December 1939	31 Maart 1940	30 Juni 1940	30 September 1940	31 December 1940
Op ten hoogste 120 dagen :						
Schatkistcertificaten.....	413.500	3.306.625 (1)	3.075.645 (1)	5.060.398 (1)	8.548.262 (1)	9.218.681 (1)
Daarmede gelijkgesteld papier ..	—	419.733 (1)	262.729 (1)	808.651 (1)	180.000 (1)	179.265 (1)
Op ten hoogste 1 jaar.....	—	—	—	—	—	19.614 (1)
Op ten hoogste 5 jaar.....	—	—	152.304	—	—	—
Op méér dan 5 jaar (3).....	1.132.203	862.397	930.698	930.522	866.865	1.279.322
Zonder vermelding van vervaldag.....	—	—	—	—	3.059.148 (2)	3.059.148 (2)
TOTAAL.....	1.545.703	4.588.755	4.421.376	6.799.571	12.654.276	13.756.030

(1) Onder aftrek van het herdisconto.

(2) Rentelooze Schatkistbon in tegenwaarde van het girotegoed van derden bij den Postchèquediens op 3 Augustus 1940. (Zie vastnota 3bis onderaan de tabel van de Openbare Schuld.)

(3) Excl. de krachtens de wet van 19 Juli 1932 verworven waarden, hetzij fr 549.989.919,50.

KWARTAALSTAAT VAN HET FONDS TOT DELGING DER STAATSSCHULD.

	1 ^{ste} kwartaal 1940	2 ^e kwartaal 1940	3 ^e kwartaal 1940	4 ^e kwartaal 1940
Verrichtingen in geld (<i>millioenen franken</i>).				
ONTVANGSTEN.				
Gewone dotaties tot delging der geconsolideerde schuld	158	85	11	205
Provisies tot definitieve terugbetaling van Schatkistcertificaten uitgegeven krachtens de wet van 18 Januari 1939	25	—	—	—
Geïnde interesten en coupons	2	—	—	2
Netto-provenu van de reserve van de 6 ½ pCts-leening in Amerika	5	—	—	5
Cassie van stukken uit de portefeuille	2	30	—	—
Cassie van stukken verworven krachtens artikel 24 van het koninklijk besluit van 11 Mei 1935	22	23	—	13
Interesten op fondsen verworven krachtens het koninklijk besluit van 11 Mei 1935	20	2	—	15
Interesten en amortisatie van de portefeuille der oude pensioenkassen (artikel 1 van de koninklijke besluiten n ^o 221 en 222 van 27 December 1935)	21	3	9	16
Ontvangsten van het kwartaal...	255	143	20	256
UITGAVEN.				
Kostprijs der stukken van de geconsolideerde schuld ingekocht of terugbetaald voor delging	63	103	22	125
Terugbetaling van een Schatkistcertificaat uitgegeven krachtens de wet van 18 Januari 1939 en hernieuwd	—	—	—	—
Definitieve terugbetaling van Schatkistcertificaten uitgegeven krachtens de wet van 18 Januari 1939	25	—	—	—
Kostprijs der stukken verworven krachtens artikel 24 van het koninklijk besluit van 11 Mei 1935	—	1	—	0,5
Kostprijs der stukken verworven krachtens artikel 11, 2 ^e alinea, van de wet van 23 Juli 1926	1	26	0,4	5
Storting in de Schatkist van het netto-provenu der reserve van de 6 ½ pCts-leening in Amerika, in 1939	4	—	—	—
Storting in de Schatkist van de netto opbrengst van de reserve der 6 ½ pCts Amerikaanse leening voor het 1 ^e semester van 1940	—	—	—	5
Storting in de Schatkist van de interesten en de amortisatiegelden van de portefeuille der oude pensioenkassen	—	21	—	27
Storting in de Schatkist van de interesten van het Fonds tot Regularisatie der Rentenmarkt	22	—	—	2
Storting in de Schatkist van het provenu van den verkoop van stukken van het Fonds tot Regularisatie der Rentenmarkt	22	2	—	34
Heffingen op de reserve der 6 ½ pCts-leening in Amerika, voor het tot stand brengen van dotaties te New-York	4	5	—	—
Terugbetaling aan de Schatkist van de dotatie van Juni 1940 der 6 ½ pCts Amerikaanse leening	—	—	—	2
Uitgaven van het kwartaal...	141	158	22	200
Batig saldo op het einde van het kwartaal...	480	465	462	518
Verrichtingen met effecten (<i>millioenen franken</i>).				
DELGING DER GECONSOLIDEERDE SCHULD.				
Nominaal kapitaal der stukken ingekocht of terugbetaald voor de delging gedurende het kwartaal	83	98	13	98
DEFINITIEVE TERUGBETALING VAN SCHATKISTCERTIFICATEN				
uitgegeven krachtens de wet van 18 Januari 1939	25	—	—	—
CONVERSIE DER VLOTTENDE SCHULD.				
Bedrag der Schatkistbons omgezet in preferente aandelen van de Nationale Maatschappij der Belgische Spoorwegen, tot op het einde van het kwartaal	4.175	4.175	4.175	4.175
PREFERENTE AANDEELN VAN DE NATIONALE MAATSCHAPPIJ DER BELGISCHE SPOORWEGEN				
Nominaal kapitaal der stukken : a) tegen contanten uitgegeven	824	824	824	824
b) tegen niet afgestempelde Schatkistbons omgeruild	4.175	4.175	4.175	4.175
	4.999	4.999	4.999	4.999
Beschikbaar saldo op het einde van het kwartaal	1	1	1	1
Totaal der eerste uitgifte (artikel 2 der wet van 24 December 1927)	5.000	5.000	5.000	5.000
Niet uitgegeven	5.000	5.000	5.000	5.000
Nominaal kapitaal der aan het Delgingsfonds afgegeven stukken (artikel 11 der wet van 23 Juli 1926)	10.000	10.000	10.000	10.000
EFFECTENPORTEFEUILLE OP HET EINDE VAN HET KWARTAAL.				
Waarden aangekocht krachtens artikel 11, 2 ^e lid, der wet van 23 Juli 1926	115	113	113	118
PORTEFEUILLE VAN DE RESERVE VAN DE 6 ½ pCts LEENING IN AMERIKA OP HET EINDE VAN HET KWARTAAL.				
Waarden aangekocht ter uitvoering van artikel 16 der wet van 24 Juli 1927	254	247	247	244
PORTEFEUILLE VAN HET FONDS TOT REGULARISATIE VAN DE STAATSFONDSEN OP HET EINDE VAN HET KWARTAAL.				
Waarden verworven ter uitvoering van artikel 24 van het koninklijk besluit van 11 Mei 1935	1.036	1.007	1.007	992
PORTEFEUILLE VAN DE OUDE PENSIOENKAS OP HET EINDE VAN HET KWARTAAL.				
Waarden gedeponereerd in het Delgingsfonds ter voldoening aan artikel 1 der koninklijke besluiten n ^o 221 en 222 van 27 December 1935	1.073	1.073	1.073	1.065
NEERLEGGINGEN VANWEGE STICHTINGEN, IN VERBAND MET HET AFLEVEREN VAN 4 pCts INSCHRIJVINGEN OP NAAM, 3^e REEKS.				
Waarden gedeponereerd in het Delgingsfonds krachtens het koninklijk besluit n ^o 267 van 28 Maart 1936	335	335	335	335

KWARTAALSTAAT VAN HET FONDS TOT DELGING DER RIJKSSCHULD

(vervolg).

27

	Per 31 Maart 1940	Per 30 Juni 1940	Per 30 Septemb. 1940	Per 31 Decemb. 1940
Balans (duizenden franken).				
ACTIVA.				
Banken en kas.....	126.517	105.617	112.075	145.505
Tijdelijke beleggingen in buitenlandse deviezen.....	766	712	704	704
Provisies aangelegd in deviezen bij buitenlandse bankiers.....	36.166	38.555	41.905	41.888
Terugbetaling van bij uitloting aflosbare stukken, om te slaan.....	29.180	13.637	1.013	4
Nog te innen vervallen dotaties.....	62.252	86.264	86.683	112.458
Betalingsordonnantien in portefeuille.....	—	9	—	3
Te innen voorgeschoten interesten.....	—	39	39	39
Te innen voorgeschoten belastingen en kosten.....	11	—	—	—
Beleggingen der reserve van de 6 ½ pCts leening in Amerika.....	224.729	219.923	219.923	217.814
	479.621	464.756	462.342	518.415
Effectenportefeuille (tegen inkoop prijs).....	101.243	97.986	98.343	102.835
Totaal activa...	580.864	562.742	560.685	621.250
PASSIVA.				
Saldi der aan delging te besteden dotaties:				
a) in Belgische franken.....	179.156	159.431	145.646	226.568
b) in deviezen.....	36.166	38.555	41.905	41.888
Reserve van de 6 ½ pCts leening in Amerika.....	229.896	225.225	225.225	222.256
Fonds tot regularisatie van de Staatsfondsenmarkt.....	1.026	23.686	23.686	15.102
Opbrengst van de portefeuille der oude pensioenkasen.....	21.178	2.558	10.977	—
Beschikbaar saldo:				
Niet aangewend deel van de netto-opbrengst der uitgaven van preferente aandelen van de Nationale Maatschappij der Belgische Spoorwegen.....	54.083	54.083	54.083	54.083
Vrijwillige bijdragen.....	4.105	4.105	4.105	4.105
	58.188	58.188	58.188	58.188
Excedent der inkomsten op de uitgaven.....	55.254	55.099	55.058	57.248
	113.442	113.287	113.246	115.436
Totaal passiva...	580.864	562.742	560.685	621.250

Winst- en verliesrekening

(duizenden franken).

DEBET.				
Administratiekosten.....	108	119	44	101
Kosten in verband met de delging.....	237	138	6	88
	345	257	50	189
Excedent der inkomsten op de uitgaven voor het kwartaal.....	1.838	—	—	2.190
Totaal...	2.183	257	50	2.379
CREDIT.				
Geïnde interesten en coupons.....	2.183	102	—	2.379
Terugwinning van delgingskosten.....	—	—	9	—
Excedent der lasten op de inkomsten voor het kwartaal.....	—	185	41	—
Totaal...	2.183	257	50	2.379
Batig saldo op het einde van het kwartaal.....	55.254	55.099	55.058	57.248

INKOMEN. SPAARWEZEN.

RENDEMENT DER BELGISCHE NAAMLOOZE VENNOOTSCHAPPEN.

Betaalbaar gestelde dividenden en obligatiecoupons.

JANUARI 1941.

RUBRIEKEN	AANTAL VENNOOTSCHAPPEN			Gestort kapitaal	Reserves	NETTO RESULTAAT		Bruto winst	Obligatie- schuld (2)	Bruto obligatie- coupons (1)
	getelde	met winst	met verlies			winst	verlies			
<i>(Duizenden franken)</i>										

A. — Vennootschappen met hoofdbedrijf in België.

1a Private banken	—	—	—	—	—	—	—	—	4.716	236
1b Banken van openbaar nut ..	—	—	—	—	—	—	—	—	9.618	330
2. Verzekeringen	1	1	—	55	41	—	—	—	—	—
3. Financiële inrichtingen	12	9	3	80.100	26.139	1.875	287	1.634	182.557	10.677
4. In-, uitvoer	1	1	—	3.000	2.256	498	—	—	—	—
5. Handel in metalen	2	2	—	150	196	74	—	2	200	12
6. Handel in klerst. en meubel.	4	3	1	5.563	4.194	308	13	—	4.275	235
7. Handel in eetwaren	3	3	—	3.200	924	189	—	114	10.331	523
8. Diverse handelsbedrijven	14	8	6	18.110	989	744	820	406	1.228	72
9. Suikerfabrieken	3	3	—	13.278	11.220	3.579	—	1.651	12.823	644
10. Maalderijen	2	2	—	29.500	3.298	8.445	—	4.536	—	—
11. Bierbrouwerijen	5	4	1	57.645	21.876	9.405	1	5.934	12.539	814
12. Stokerijen	—	—	—	—	—	—	—	—	—	—
13. Andere voedingsnijverheden.	3	2	1	2.000	1.038	420	69	144	2.820	134
14. Steengroeven	2	1	1	12.000	3.625	—	765	—	467	25
15. Kolnmijnen	—	—	—	—	—	—	—	—	104.899	4.951
16. Mijnbouw	—	—	—	—	—	—	—	—	606	36
17. Gas	—	—	—	—	—	—	—	—	381	15
18. Electriciteit	1	—	1	20.000	24.606	—	690	—	55.47	2.734
19. Electricische constructie	—	—	—	—	—	—	—	—	8.600	477
20. Hotels, bioscopen, schouwvb.	3	2	1	5.720	2.360	651	17	100	6.155	309
21. Drukkerijen, publiciteit	1	—	1	640	149	—	153	—	213	11
22. Textielbedrijf	11	10	1	56.340	28.684	2.741	108	2.352	5.275	289
23. Kunst- en cer. materialen ..	6	4	2	26.625	3.416	273	93	296	1.182	83
24. Metaaln. en constructiewerkpl.	5	5	—	35.202	19.134	5.744	—	2.996	140.607	7.299
25. Gebouw (openb. werken)	1	—	1	425	20	—	8	—	2.256	113
26. Papiernijverheden	—	—	—	—	—	—	—	—	13.751	670
28. Chemische nijverheden	6	4	2	5.900	2.831	505	54	434	40.283	1.842
29. Houtwerkingsindustrie	—	—	—	—	—	—	—	—	2.000	80
30. Lederbereiding en riemfabriek.	1	—	1	4.500	5.238	—	109	—	12.240	555
31. Automobielen	1	1	—	750	17	1	—	—	—	—
32. Glas- en kristalfabrieken	—	—	—	—	—	—	—	—	—	—
33. Spiegelgieterijen	—	—	—	—	—	—	—	—	—	—
34. Diverse nijverheden	7	6	1	18.625	3.170	3.645	101	500	3.973	161
35. Spoorwegen	—	—	—	—	—	—	—	—	7.639	229
36. Buurtspoorwegen	—	—	—	—	—	—	—	—	—	—
37. Scheepvaart en vliegwezen ..	2	—	2	167	304	—	331	—	22.510	927
38. Telegrafien, telefonen	—	—	—	—	—	—	—	—	—	—
39. Electricische tramwegen	—	—	—	—	—	—	—	—	—	—
40. Autobussen	—	—	—	—	—	—	—	—	—	—
41. Overige transportbedrijven ..	—	—	—	—	—	—	—	—	—	—
42. Diverse andere nijverheden ..	2	1	1	435	30	—	10	—	—	—
TOTALEN ...	99	72	27	399.930	152.321	39.097	3.629	21.099	669.521	34.483

B. — Vennootschappen met hoofdbedrijf in Congo.

1. Bank, financ. vennootschap.	—	—	—	—	—	—	—	—	—	—
2. Handelsvennootschappen	—	—	—	—	—	—	—	—	—	—
3. Nijverheidsvennootschappen ..	1	—	1	3.100	625	—	480	—	—	—
4. Landbouwvennootschappen	—	—	—	—	—	—	—	—	8.751	367
5. Openbare diensten	—	—	—	—	—	—	—	—	155.846	6.337
TOTALEN ...	1	—	1	3.100	625	—	480	—	164.600	6.704

C. — Vennootschappen met hoofdbedrijf in het buitenland.

1. Electriciteit	—	—	—	—	—	—	—	—	—	—
2. Spoorwegen	—	—	—	—	—	—	—	—	1.958	90
3. Tramwegen	—	—	—	—	—	—	—	—	—	—
4. Plant. en kolon. vennootsch.	—	—	—	—	—	—	—	—	7.998	320
5. Diverse vennootschappen	—	—	—	—	—	—	—	—	—	—
TOTALEN ...	—	—	—	—	—	—	—	—	9.956	410
Algemeene totalen ...	100	72	28	403.030	151.696	39.097	4.109	21.099	844.077	41.597

(1) Daarenboven werden gedurende de maand Januari 1941 betaalbaar gesteld :

(naar schatting, in duizenden franken)

Coupons van binnenlandsche Staatsleeningen	58.647
Coupons van leeningen van de Kolonie (3)	91.230
Coupons van provinciën en gemeenten	19.405
Coupons van verscheidene leeningen	50.219
TOTAAL ...	219.501

(2) De getelde leeningen slaan op andere vennootschappen dan deze opgegeven in de vorige kolommen.

(3) De betaling der coupons van de Kolonie werd pas in den loop der maand Januari 1941 hervat.

RENDEMENT DER BELGISCHE NAAMLOOZE VENNOOTSCHAPPEN (vervolg).

Retrospectief overzicht.

30

TIJDVAK	AANTAL VENNOOTSCHAPPEN			Gestort kapitaal	Reserves	NETTO RESULTAAT		Uitgekeerde bruto-winst	Obligatie-schuld (1)	Obligatie-coupons (bruto)
	getelde	met winst	met verlies			winst	verlies			
(Duizenden franken)										
1939	7.659	5.432	2.227	48.704.555	16.074.077	5.169.346	803.823	3.984.403	7.798.597	352.864
1940	6.831	4.934	1.897	43.390.044	16.269.923	4.402.944	800.819	3.034.907	7.243.577	329.446
1939 November	237	172	65	3.809.018	2.132.835	607.738	20.161	448.107	355.170	16.177
December	248	177	71	2.638.922	766.058	212.789	28.010	159.724	534.307	24.955
1940 Januari	111	83	28	933.097	289.761	126.168	3.550	68.576	970.244	46.004
Februari	175	120	55	554.737	123.480	48.313	7.203	32.128	575.399	24.474
Maart	1.287	939	348	5.283.612	2.308.011	584.971	423.469	409.987	425.068	21.162
April	1.546	1.127	419	8.611.170	2.126.702	793.298	82.640	549.341	1.022.236	43.475
Mei	756	561	195	6.385.246	4.373.018	856.633	96.609	659.854	354.453	16.195
Juni	216	156	60	1.216.659	501.191	115.822	27.642	67.995	515.261	23.910
Juli	127	87	40	675.735	181.663	73.494	28.267	33.042	927.436	43.358
Augustus	109	78	31	951.083	355.516	76.871	6.664	49.949	491.273	21.610
September	182	131	51	1.069.379	253.689	90.662	5.166	64.437	424.137	20.262
October	440	316	124	3.235.812	1.231.073	385.043	25.876	228.510	755.269	32.985
November	173	124	49	3.080.717	1.363.951	396.887	16.148	300.585	276.028	12.596
December	221	158	63	1.839.844	516.135	138.777	15.327	99.771	506.773	23.415
1941 Januari	100	72	28	403.030	151.696	39.097	4.109	21.099	844.077	41.597

(1) Voor de maandelijksche resultaten, hebben de getelde leeningen betrekking op andere vennootschappen dan deze opgegeven in de vorige kolommen.

(*) In verband met de gebeurtenissen, wordt de uitbetaling van het meerendeel dezer dividenden en obligatiecoupons verdaagd. Bovendien, omvatten sedert Mei 1940, de cijfers nog slechts de in Belgische franken gesteld en in België uitgegeven leeningen.

ALGEMEENE SPAAR- EN LIJFRENTKAS.

Inlagen op persoonlijke spaarboekjes (1)

(duizenden franken).

31

TIJDVAK	Inlagen	Uitbetalingen	Saldi	Tegood der inleggers op het einde van het tijdvak (2)	Aantal spaarboekjes op het eind van 't jaar
1938	3.331.391	3.496.925	— 165.534	12.670.559	5.973.360
1939	2.124.559	3.176.077	— 1.051.518	11.961.105	6.002.645
1939 December	150.428	169.279	— 18.851	11.961.105	
1940 Januari	151.727	151.544	— 183	11.961.288	
Februari	120.039	147.601	— 27.562	11.933.726	
Maart	139.215	120.772	— 18.443	11.952.169	
April	149.869	137.136	— 12.733	11.964.902	
Mei	66.321	190.217	— 123.896	11.841.006	
Juni	2.988	51.240	— 48.252	11.792.754	
Juli	6.393	89.657	— 83.264	11.709.490	
Augustus	50.195	130.968	— 80.773	11.628.717	
September	53.491	179.808	— 126.317	11.502.400	
October	69.322	204.406	— 135.084	11.367.316	
November (3)	77.462	170.235	— 92.773	11.269.910	
December (3)	92.259	153.445	— 61.186	11.536.404	
1941 Januari (3)	111.311	151.265	— 39.954	11.496.450	
Februari (3)	101.418	128.338	— 26.920	11.469.530	

(1) Deze cijfers geven enkel bewegingen van het sparen aan.

(2) De tegoeden van de jaren 1938, 1939 en 1940 omvatten de gekapitaliseerde renten van het dienstjaar.

(3) Voorloopige cijfers.

Stortingen ingeschreven op de rekeningen der aangeslotenen bij de Lijfrentkas

(duizenden franken).

TIJDVAK	HANDBEIDERS en vrije stortingen, buiten het raam van de verplichte verzekeringswetten (wetten van 16 Maart 1865 en 15 December 1937)	BEDIENDEN (wetten van 10 Maart 1925 en 18 Juni 1930)	MIJNWERKERS (wetten bij koninklijk besluit van 25 Augustus 1937 samengeordend)	Totaal
1938	317.893	48.129	18.114	384.136
1939	295.788	46.585	18.792	361.165
1939 October	23.711	3.909	4.480	85.711
November	22.227	3.785		
December	23.612	3.987	4.741*	88.381*
1940 Januari	24.156	3.568		
Februari	22.886	3.530	4.582*	46.163*
Maart	25.767	3.733		
April	12.531	3.710	4.190*	77.711*
Mei	9.363	2.395		
Juni	13.075	507	4.055*	
Juli	12.834*	1.980		
Augustus	24.244*	4.276	4.190*	
September	26.255*	3.932*		
October		4.100*	4.055*	
November		4.085*		
December				

(*) Voorloopige cijfers.

DRIEMAANDELIJKSCH LOONINDEXCIJFER. (Basistijdvak 1936 tot 1938 = 100.)

TIJDVAK	ALGEMEEN INDEXCIJFER	INDEXCIJFER PER BEDRIJFSKLASSE																						INDEXCIJFERS der gemiddelde uurloonen per nijverheidsgroep				
		Cokesovens	Groeven, cementfa- brieken, marmer- bewerking	Metaalnijverheden					Aardewerkfabrieken, steenbakkerijen	Glasnijverheden	Chemische nijverheden	Voedingsnijverheden	Textielnijverheden			Bouwnijverheid en openbare werken	Hout en meubelen	Huiden en leder	Tabak	Papier		Kunstwerk en gevoelige instrumenten	Vervoer			Gas en elektriciteit	Nijverheden van	
				IJzerindustrie	Niet-ijzerhou- dende metalen	Gietrijen, machi- nebouw en metaal- bouw	Samen	Vlas, katoen, hennep en jute					Wol, tapijten, breiwerk, con- fectie	Samen	Fabrieken					Drukkerij en transformatie	Havenwerkers, slepers		Spoorwegen	Samen	productie- goederen		verbruiks- goederen	
																												(1)

a) Indexcijfer van het gemiddeld uurloon.

1938 Maart	108	109	108	109	108	111	110	106	107	107	105	106	107	106	107	105	107	104	111	109	104	105	105	108	106
Juni	108	108	107	110	107	109	109	104	106	107	105	106	107	107	107	106	104	104	110	106	103	104	106	108	106
September	108	108	107	111	107	109	109	105	106	108	105	105	107	106	109	108	105	104	110	107	109	109	105	108	107
December	109	111	113	108	109	110	109	108	109	106	106	107	108	108	110	108	108	105	107	107	109	109	108	109	108
1939 Maart	109	109	107	112	107	109	110	109	106	107	105	109	110	109	110	108	108	103	104	108	105	110	109	109	107
Juni	(3) 108	108	106	113	106	109	110	106	106	107	104	106	107	106	110	108	108	97	104	107	109	105	104	108	106
September	(3) 108	108	106	112	107	108	109	111	107	108	104	106	105	106	109	110	108	100	104	103	111	102	111	109	107
December	(3) 111	116	110	123	112	112	116	106	113	113	107	105	107	106	110	109	115	100	114	105	105	109	108	113	108
1940 Maart	(3) 113	117	110	123	115	114	117	107	114	114	110	112	113	112	113	109	118	105	119	106	112	104	108	114	111
September	(3)* 117	120	117	118	117	117	117	112	113	119	110	119	116	118	110	117	122	105	121	108	119	109	115	115	115*
December	* 117	123	116	124	121	116	119	113	111	120	108	121	119	120	112*	119*	117	105	121	113*	109	116	116	116	114*

b) Indexcijfer der loonen van geschoolde of gespecialiseerde werklieden.

1938 Maart	108	106	108	108	108	111	109	107	106	107	104	106	106	106	105	108	105	107	104	112	109	—	—	106	108	107
Juni	108	104	107	112	108	108	109	106	105	107	105	105	107	106	107	106	105	104	105	110	104	—	—	107	107	107
September	109	104	109	118	108	107	111	106	105	108	105	106	107	106	109	107	107	106	104	106	111	108	—	—	107	108
December	109	107	111	116	108	108	111	108	107	108	105	107	106	107	110	107	109	105	107	106	110	106	—	—	108	109
1939 Maart	109	106	107	114	107	108	110	108	105	107	105	109	110	109	110	106	110	105	104	107	111	102	—	—	109	108
Juni	(3) 109	104	108	115	107	108	111	108	106	107	104	107	106	107	110	108	110	102	104	106	114	106	—	—	108	107
September	(3) 108	104	108	112	107	108	110	111	106	107	104	106	106	106	110	108	110	105	104	105	116	104	—	—	108	107
December	(3) 112	112	114	124	113	113	117	109	113	113	108	105	105	105	110	108	118	105	114	106	127	108	—	—	113	112
1940 Maart	(3) 115	113	112	126	117	114	119	107	111	115	110	111	112	112	114	109	120	108	118	107	126	113	—	—	115	115
September	(3) 117	118	114	118	118	116	117	106	110	120	113	117	119	118	112	111	124	108	121	109	126	112	—	—	117	119*
December	* 117	119	114	121	123	115	118	112	109	120	113	119	119	119	112*	113*	122	108	121	121*	118	—	—	118	118	114*

c) Indexcijfer der loonen van werklieden zonder vak of zonder specialiseering.

	SCHOMMELING VAN DE LOONEN volgens regime (2)																											
	I			II			III																					
1938 Maart	109	107	109	110	108	110	110	104	107	108	105	107	114	110	107	106	107	105	106	106	112	113	—	—	107	108	108	104
Juni	108	104	107	112	108	108	110	110	105	108	105	106	106	106	108	107	106	105	104	107	110	110	—	—	105	108	107	105
September	108	104	107	117	107	108	111	110	105	109	104	105	106	105	110	108	106	105	104	109	110	107	—	—	106	108	108	105
December	109	106	109	112	108	108	110	104	107	110	106	107	107	110	108	110	106	106	106	110	107	—	—	108	109	108	106	
1939 Maart	109	106	107	110	106	109	109	104	105	108	105	109	108	109	111	109	109	106	104	107	110	108	—	—	110	108	108	107
Juni	(3) 108	104	106	112	106	108	109	112	104	108	105	107	107	107	110	108	108	102	104	107	110	101	—	—	109	(3) 107	108	106
September	(3) 108	102	107	112	105	108	109	112	104	107	104	105	108	106	110	108	107	105	104	98	111	95	—	—	109	(3) 107	107	105
December	(3) 111	112	111	122	111	109	114	106	112	115	108	105	106	105	109	109	114	105	114	102	115	107	—	—	113	(3) 112	110	107
1940 Maart	(3) 114	112	112	125	117	109	116	106	113	116	111	112	112	112	112	106	116	107	118	106	119	108	—	—	116	(3) 114	113	108
September	(3) 117	119	116	121	119	112	116	106	109	120	112	117	124	120	113	111	120	110	121	109	121	108	—	—	118	(3) 118	116	109
December	* 117	119	113	126	121	111	118	109	109	120	111	118	124	121	112*	115*	120	109	121	110*	118	—	—	118	* 118	* 117	109	

(1) Wij beschikken niet over gegevens voor de berekening van de indexcijfers der loonen van de geschoolde en ongeschoolde arbeiders.

(2) Regime I: schommelingen volgens het indexcijfer van de kleinhandelsprizen of barema's van de verkoopprijzen.

Regime II: paritaire commissies of andere verzoeningsorganismen.

Regime III: individuele beslissingen van werkgevers of vraag en aanbod.

(3) Gerectificeerde cijfers.

(*) Voorloopige cijfers.

LOOP DER ZAKEN.
BEDRIJVIGHEID DER VERREKENINGSKAMERS.

35

TIJDVAK	VERREKENINGSKAMERS					Omloopsnelheid van het geld in de banken (3)	LIQUIDATIEKAS VAN DE BEURS TE BRUSSEL		
	HOOFDBANK, BIJBANK EN AGENTSCHAPPEN			HOOFDBANK			CONTANT		
	Aantal kamers op het eind v. h. tijd.	Aantal verrekende stuks (duizenden)	Verrekende kapitalen (miljoenen franken)	Aantal verrekende stuks (duizenden)	Verrekende kapitalen (miljoenen franken)		Aantal zittingen	Aantal deelnemers op het eind v. h. tijd.	Geliquid. bedrag (miljoenen franken) (1)
1939 Maandgemiddelde	38 (2)	303	31.849	146	24.128	7,29	21	295 (2)	337
1940 Maandgemiddelde	38 (2)	—	—	—	—	6,67	—	—	—
Gemidd. der eerste 4 maand.	38 (2)	234	41.015	117	33.193	—	—	—	—
1940 Gemidd. der laatste 5 maand. (Gem. v. 7 m. (I-IV en X-XII))	38 (2)	83	33.344	42	29.470	—	—	—	—
—	—	—	—	—	—	—	21	230 (2)	436
1939 December	38	245	32.186	119	24.123	8,44	20	295	243
1940 Januari	38	239	38.016	120	30.065	—	22	286	246
Februari	38	224	36.980	112	29.649	—	21	285	266
Maart	38	227	42.472	113	34.627	9,27	19	285	273
April	38	245	46.571	122	38.431	—	22	285	354
Mei	38	94	17.966	48	13.831	—	6	—	80
Juni	—	—	—	—	—	5,76	—	—	—
Juli	38	4	339	4	316	—	—	—	—
Augustus	38	65	21.367	36	18.387	—	—	—	—
September	38	74	29.298	38	25.998	3,85	1	—	13
October	38	93	42.991	47	38.980	—	23	225	635
November	38	87	36.162	42	31.997	—	20	230	604
December	38	94	36.900	47	31.989	7,82	20	230	677
1941 Januari	38	99	38.698	49	33.814	—	21	240	1.097
Februari	38	93	36.624	47	32.257	—	20	245	925

(1) In dit bedrag zijn de aankopen of de verkoopen maar één maal geteld.
(2) Op 31 December.
(3) Verhouding van het totaal bedrag der in den loop van het aangeduide kwartaal verrekende bedragen tot het saldo, per eind trimester, der deposito-rekeningen op zicht en op minder dan 30 dagen.

POSTCHEQUE- EN GIROVERKEER
(miljoenen franken).

36

TIJDVAK	Aantal rekeningen op 't einde van het tijdvak	Totaal tegoed (Daggemiddelde)	Tegoed van particulieren	CREDIT		DEBIT		Algemeene beweging	Verrichtingen zonder gebruik van specie pCt.	Omloopsnelheid (2)
				Stortingen	Giro's	Cheques en diversen	Giro's			
1939 Maandgemiddelde	(1) 447.267	3.854	2.858	4.962	13.112	4.916	13.121	36.111	89,0	4,66
1940 Maandgemiddelde	(1) 461.719	4.816	3.399	3.802	10.111	3.722	10.112	27.747	88,7	3,28
1939 December	447.267	4.141	2.900	5.344	13.424	4.853	13.435	37.056	89,7	4,42
1940 Januari	450.895	4.481	3.167	5.687	15.265	5.412	15.266	41.631	89,6	4,44
Februari	452.966	4.512	3.193	4.807	13.117	4.883	13.119	35.927	89,7	3,99
Maart	454.802	4.613	3.267	5.225	13.710	5.107	13.713	37.755	89,3	4,08
April	455.253	4.825	3.374	5.861	15.778	5.813	15.777	43.227	89,6	4,30
Mei	455.044	4.716	—	2.123	4.917	2.080	4.920	14.040	—	—
Juni	455.044	4.727	—	—	—	—	—	—	—	—
Juli	455.008	4.742	—	60	534	7	534	1.134	—	—
Augustus	455.048	4.647	3.192	2.318	6.377	2.610	6.377	17.683	90,3	1,86
September	456.917	4.795	3.335	3.306	8.582	3.187	8.582	23.658	86,9	2,45
October	458.223	5.055	3.549	4.569	11.246	4.122	11.246	31.182	88,0	2,82
November	459.614	5.227	3.715	3.753	9.947	3.634	9.947	27.280	86,0	2,71
December	461.719	5.451	3.804	4.116	11.747	4.091	11.747	31.701	88,5	2,91
1941 Januari	464.351	5.556	3.867	5.007	12.295	4.475	12.295	34.072	86,0	3,22
Februari	465.078	5.782	3.964	4.120	13.038	4.412	13.038	34.610	90,0	3,14

(1) Op 31 December.
(2) Verhouding per type-maand van 25 dagen, van den debet-omzet tot het gemiddeld dagelijksch tegoed.

GEVAARLIJKE, ONGEZONDE OF HINDERLIJKE INRICHTINGEN.

Aanvragen om vergunning.

Bron: Arbeidsblad.

TIJDVAK	Voor het Rijk	Brabant	Antwerpen	Limburg	Oost-Vlaanderen	West-Vlaanderen	Henegouwen	Namen	Luxemburg	Luik
1939	3.127	812	454	110	363	402	464	65	29	428
1940	1.043	307	206	41	103	192	86	11	9	88
1939 October	248	60	50	5	32	25	34	7	—	35
November	114	31	16	4	12	14	17	1	—	19
December	199	72	23	16	25	23	24	2	—	14
1940 Januari	163	36	11	17	27	36	11	3	4	18
Februari	164	39	21	5	31	34	15	—	4	15
Maart	140	33	32	8	7	18	20	3	1	18
April	143	49	29	4	5	28	15	3	—	10
Mei	44	12	11	1	—	12	4	—	—	4
Juni	54	27	15	—	3	6	—	—	—	3
Juli	48	14	9	—	3	20	—	—	—	2
Augustus	34	12	4	—	2	7	4	—	—	5
September	45	11	13	3	7	5	5	—	—	1
October	71	24	22	—	7	12	4	—	—	2
November	67	15	30	1	8	6	2	—	—	5
December	70	35	9	2	3	8	—	2	—	5

37

AANTAL UITGESPROKEN FAILLISSEMENTEN EN AANVRAGEN OM AKKOORD, IN HET RIJK.

Bron: Centrale Dienst voor de Statistiek.

TIJDVAK	Faillietverklaringen			Aanvragen om akkoord		
	1939	1940	1941	1939	1940	1941
Januari	70	51	5	34	24	3
Februari	52	59		25	30	
Maart	73	48		18	22	
April	62	29		29	18	
Mei	83	11		24	4	
Juni	73	2		31	0	
Juli	61	1		25	0	
Augustus	39	3		22	2	
September	49	9		22	1	
October	74	9		48	1	
November	71	7		23	4	
December	44	3		42	2	
TOTAAL...	751	232		343	108	

PRIJZEN.
BINNENLANDSCHE GROOTHANDELSPRIJZEN VAN KOLEN, STEENKOOI, BRIKETTEN,
EIERKOLEN EN COKES (*)
(in franken per metrieke ton).

TIJDVAK	STEENKOLEN								STEENKOOI-GRUIS verwerkt tot		COKES Grove gewasschene type ijzerindustrie
	HUISBRAND			INDUSTRIEBRAND					Briketten type Belg. Staat	Eierkolen vette, gewassch. 145 gr.	
	Gezift half-vet	Gezifte vette huisbrand	Magere nootjes, 50/80 anthrac.	Fijne vette 0/10 half gewasschen	Fijne half-vette 0/10 gewasschen	Parelgruis half-vet 0,70 klas C Belg. Staat	Mager gewasschen grain 5/10	Mager stofgruis ruw 0/5 met 20 pCt asch			
(1)	(2)	(1)	(1)	(1)	(1)	(1)	(1)	(1)	(1)		
1939 Maandgemiddelde...	226,4	239,2	246,8	139,3	131,6	152,7	148,4	94,7	167,2	198,1	216,9
1940 Maandgemiddelde...	259,9	—	281,3	157,8	149,3	176,8	167,8	109,9	203	204,8	—
1939 September	222	235	242	136,5	129	154	145,5	92,75	166	197	202
October	222	235	242	136,5	129	154	145,5	92,75	166	197	225
November	248,5	260	271	153	144,5	164	163	104,60	175	207	280
December	248,5	260	271	153	144,5	164	163	104,60	175	200	280
1940 Januari	248,5	260	271	163	144,5	172,5	163	104	191	200	300
Februari	248,5	260	271	153	144,5	172,5	163	104	191	200	320
Maart	252,5	266	275	157	148,5	172,5	167	108	191	204	330
April	255	268,5	277,5	159,5	151	179	169,5	110,5	200	206,5	330
Augustus	255	—	277,5	159,5	151	179	169,5	110,5	200	206,5	330
September	270	250 (1)	290	159,5	151	179	169,5	113	213,5	206,5	—
October	270	250 (1)	290	159,5	151	179	169,5	113	213,5	206,5	—
November	270	250 (1)	290	159,5	151	179	169,5	113	213,5	206,5	—
December	270	250 (1)	290	159,5	151	179	169,5	113	213,5	206,5	—
1941 Januari	265	245 (1)	285	184 (3)	164	191	190	124	220	210	—
Februari	265	245 (1)	285	184 (3)	164	191	190	124	220	210	—

(*) De opgegeven prijzen zijn minimumprijzen tot eind December 1940; vanaf Januari 1941 zijn het maximumprijzen, zooals deze door het Commissariaat voor Prijzen en Looenen vastgesteld zijn geworden.

(1) Af mijn. — (2) Geleverd. — (3) Fijne vette, gewasschen, 10 pCt. asch.

PRIJZEN VAN LANDBOUWPRODUCTEN.

Gemiddelde prijzen van granen en andere landbouwproducten op de toonaangevende markten van België (« Belgisch Staatsblad »).

TIJDVAK	TARWE	ROGGE	HAYER	WINTERGERST	AARDAPPELEN		DRUGE OCHOREI-BOONEN (laatste oogst)	TARWESTROO	RUW VLAS	ONGEZOUT. HOEVEBOTER (verkocht per kg.)	VERSCHM BIEREN
	(laatste oogst)				Gelder-sche-muizen	Industrie	(laatste oogst)				
	in franken per 100 kg.										in fr. per kg.
1939 Maandgemiddelde ...	120,80	77,89	80,72	94,65	31,73	35,09	84,17	23,23	112,93	19,70	0,62
1940 Maandgemiddelde ...	162,37	151,53	140,14	166,28	60,29	61,93	153,10	48,45	171,78	22,97	0,73
1939 December	136,19	122,—	93,73	146,52	35,40	38,65	109,50	38,08	164,01	21,71	0,77
1940 Januari	139,60	127,92	107,86	157,73	43,19	44,29	124,25	49,19	195,88	24,21	0,67
Februari	146,51	135,—	114,28	162,20	49,50	53,81	142,37	57,75	188,04	23,69	0,83
Maart	151,37	139,72	121,73	160,38	52,02	56,96	137,50	60,99	176,87	23,11	0,57
April	151,39	137,25	121,68	159,31	54,66	57,72	150,25	56,59	183,04	24,64	0,52
Juni	178,33	168,14	149,16	182,—	68,66	59,02	—	56,25	150,—	23,69	0,66
Juli	174,49	173,50	164,99	199,80	54,29	50,—	160,—	51,14	139,68	23,47	0,77
Augustus	172,21	180,33	182,73	212,50	70,06	78,67	160,—	47,41	173,68	24,64	0,85
September	170,95	159,16	157,15	154,69	72,88	83,66	160,—	41,21	164,37	29,13	0,87
October	169,75	155,19	145,09	150,—	67,62	69,17	160,—	33,53	175,37	29,37	1,01
November	170,28	154,81	144,90	150,—	65,—	64,50	160,—	33,81	162,59	29,—	—
December	171,75	152,44	146,87	150,—	66,75	66,—	160,—	36,89	169,52	—	—
1941 Januari	170,—	152,50	145,26	150,41	69,30	68,60	160,—	34,90	183,28	—	—
Februari	170,12	152,81	145,06	150,—	71,—	71,—	160,—	36,74	160,25	—	—

NOTEERINGEN DER VOORNAAMSTE GRONDSTOFFEN IN DE VEREENIGDE STATEN.

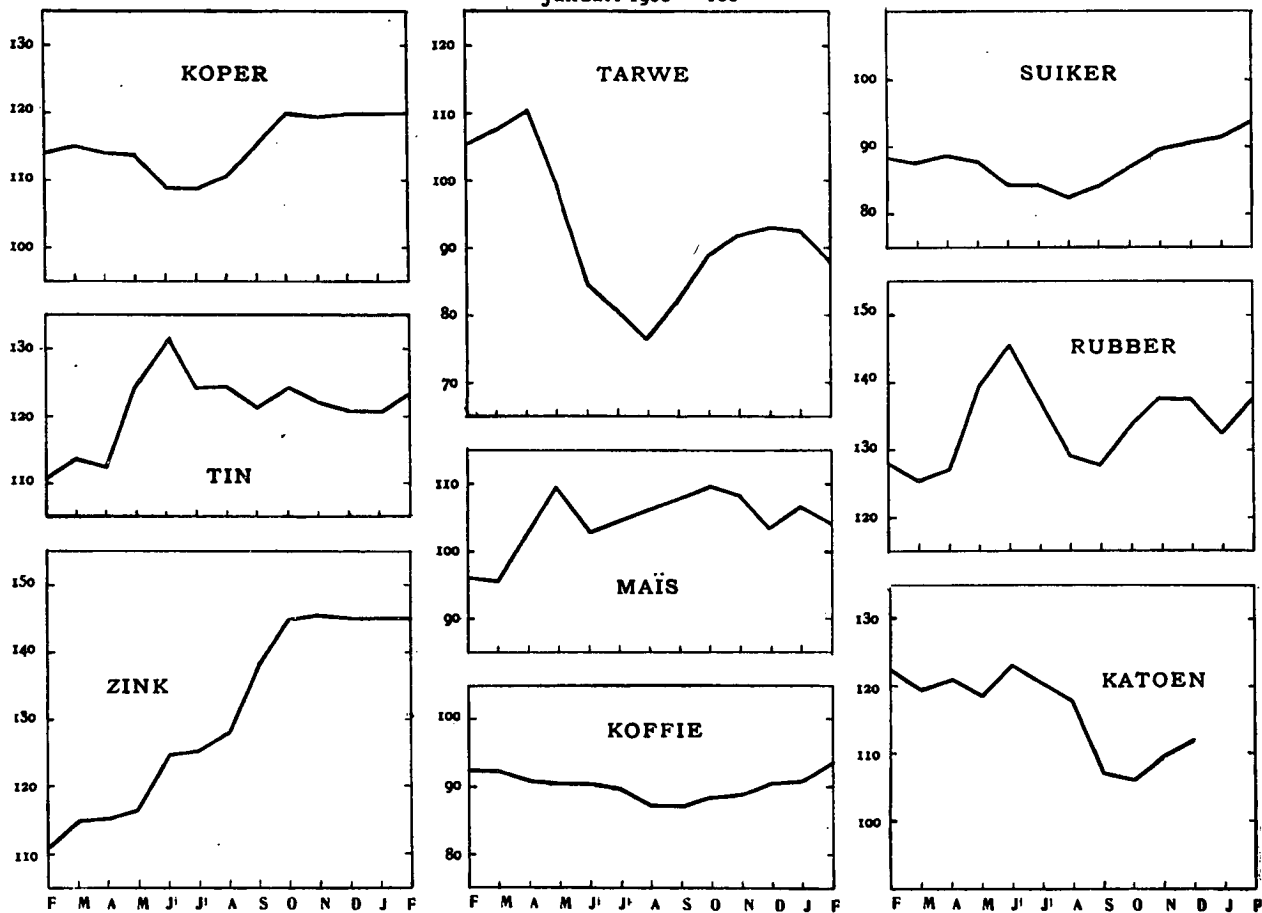
50

TIJDVAK	Electrolytisch koper te New-York per lb.	Tin Straits te New-York per lb.	Zink East St-Louis te New-York per lb.	Tarwe Hardwinter n° 2 te New-York per 60 lbs.	Maïs Western n° 2 te New-York per 56 lbs.	Koffie Rio n° 7 te New-York per lb.	Suiker Cuban 96° beschikbaar (rechten bet.) te New-York per lb.	Katoen Amerikaans. te New-Orleans per lb.	Rubber Contant « latex crêpe » te New-York per lb.
(in cents)									
1939 Jaargemiddelde ...	10,70	48,97	5,11	95,16	64,24	5,28	2,99	—	19,11
1940 Jaargemiddelde ...	11,53	49,84	6,34	110,—	77,58	5,36	2,79	10,14	19,92
<i>Maandgemiddelden :</i>									
1939 December	12,88	50,62	6,03	124,41	70,83	5,50	2,94	10,64	21,13
1940 Januari	12,30	46,72	5,66	123,59	72,80	5,50	2,85	10,78	19,69
Februari	11,42	45,84	5,54	123,70	71,85	5,50	2,83	10,87	19,13
Maart	11,50	47,11	5,75	126,12	71,63	5,50	2,81	10,44	18,73
April	11,41	46,71	5,75	130,50	76,98	5,41	2,84	10,53	19,00
Mei	11,40	51,54	5,80	115,81	81,91	5,38	2,82 (1)	10,35 (1)	20,82
Juni	10,88	54,50	6,24	99,09	76,94	5,38	2,70 (2)	10,76 (2)	21,72
Juli	10,89	51,59	6,25	94,10	78,50	5,35	2,70	10,50	20,50
Augustus	11,09	51,66	6,39	89,82	79,70	5,20	2,65	9,73	19,14
September	11,54	50,34	6,92	96,41	80,74	5,18	2,71	9,33	19,09
October	12,—	51,45	7,25	104,09	80,96	5,25	2,79	9,26	20,09
November	11,98	50,60	7,27	107,62	81,41	5,27	2,88	9,55	20,59
December	12,—	50,11	7,25	108,70	77,63	5,37	2,90	9,75	20,59
1941 Januari	12,—	50,15	7,25	108,44	79,93	5,43	2,94	—	19,88
Februari	12,—	51,32	7,25	103,52	78,12	5,57	3,—	—	20,52

(1) Gemiddelde der noteeringen van 1 tot 11 Mei 1940.
 (2) Gemiddelde der noteeringen van 14 tot 30 Juni 1940.

GEMIDDELDE INDEXCIJFERS VAN GROOTHANDELSPRIJZEN IN DE VEREENIGDE-STATEN -- FEBRUARI 1940 TOT FEBRUARI 1941

Januari 1938 = 100



VOORTBRENGING.

DIVERSE PRODUCTIES.

56

TIJDVAK	SUIKER				BROU- WERIJEN	STO- KERIJEN	MARGARINE EN BEREIDE VETEN		LUCIFERS		
	Voortbrenging		Vorraden (ruwe en raffinade- suiker) einde der maand	In con- sumptie gebracht	Hoeveel- heden aange- geven meel	Voortge- brachte alcohol	Voortbren- ging	In con- sumptie gebracht	Fabricage	Verbruik	Uitvoer
	Ruwe suiker	Raffinade- suiker	(tons)	(tons)	(tons)	(hectolit.)	(tons)	(tons)	(millioenen lucifertjes)		
1939 Maandgemidd.	20.506	19.210	97.211	19.883	15.042	38.572	5.062	5.047	5.000	2.108	3.038
1940 Maandgemidd.	19.954	11.650	101.499	20.583		22.857	3.336	3.331	3.477	2.072	1.234
1939 December ...	48.438	14.697	174.700	17.464	12.942	38.771	5.106	5.590	5.183	2.156	2.707
1940 Januari	258	12.678	155.830	16.409	12.072	37.921	5.504	5.352	5.372	2.401	3.103
Februari	219	12.884	143.294	19.127	11.316	32.783	4.536	4.584	5.121	1.731	3.155
Maart	223	14.431	133.107	18.680	15.368	36.796	4.466	4.546	4.987	803	2.897
April	35	13.874	100.921	31.969	16.623	39.902	4.403	4.220	5.716	1.840	3.352
Mei	—	4.679	96.408	9.688	6.051	13.838	1.738	1.858	1.785	358	883
Juni	—	3.812	82.200	12.094	8.907	1.310	1.502	1.448	283	1.200	—
Juli	—	7.020	57.368	23.833	11.300	7.259	1.253	1.170	2.185	2.615	—
Augustus	—	9.476	26.251	28.949	10.277	15.274	1.360	1.421	2.819	2.303	—
September	—	10.466	8.686	18.476	9.766	29.118	3.789	3.825	3.464	3.180	124
October	84.902	18.083	69.134	19.029	(1) 10.085	15.954	6.566	6.554	4.001	3.808	617
November	135.816	21.087	175.193	24.687	(1) 8.802	18.485	2.697	2.784	3.253	2.769	574
December	17.995	11.305	169.592	24.060	(1) 5.374	25.641	2.222	2.215	2.737	1.862	108
1941 Januari	116	12.259	141.907	22.777	(1) 2.957	9.996	2.477	2.431	3.121	4.065	106
Februari	345	7.931	130.239	14.054	(1) 699		2.309	2.244	2.879	2.657	330

(1) Groothertogdom Luxemburg niet inbegrepen.

BOUWBEDRIJVIGHEID.

57

TIJDVAK	BOUWVERGUNNINGEN VERLEEND IN STEDELIJKE CENTRA (53 CENTRA — 114 GEMEENTEN) (*)		
	Nieuwbouw	Herbouw en verbouwingen	Totaal
1938 Voor het jaar	8.585	16.416	25.001
1939 Voor het jaar	5.156	11.196	16.352
1939 October	77	385	462
November	47	278	325
December	46	270	316
1940 Januari	20	211	231
Februari	24	223	247
Maart	59	418	477
April	64	543	607
Mei (*)	14	180	174
Juni	0	96	96
Juli	15	152	167
Augustus	24	204	228
September	39	337	376
October	78 (1)	451 (1)	529 (1)
November	76 (2)	441 (2)	514 (2)
December	105 (3)	468 (3)	573 (3)

(*) Vanaf de maand Mei gaat de statistiek op 113 gemeenten in plaats van 114.
 (1) 109 gemeenten op 113. — (2) 107 gemeenten op 113. — (3) 105 gemeenten op 113.

VERBRUIK.

N. B. — Voor het verbruik van suiker, lucifers, margarine en toebereide vetten, zie tabel n^o 56.

INDEXCIJFERS VAN DEN VERKOOP AAN DE VERBRUIKERS.

Basistijdvak 1936 tot 1938 = 100.

65

TIJDVAK	GROOTE WARENHUIZEN						Winkels met bijhuizen		COOPERATIES EN PATROONSWINKELS					
	Kleding		Meubelen		Huishoudelijke artikelen en andere		Voedingswaren		Bakkerij		Voedingswaren		Kleding	
	1939	1940	1939	1940	1939	1940	1939	1940	1939	1940	1939	1940	1939	1940
Februari	78	70	96	42	81	101	95	107	80	101	103	114	81	100
Maart	113	107	112	56	106	125	109	113 (*)	96	111	118	124	112	132
April	106	128	87	61	103	126	109	125 (*)	86	114	116	136	120	134
Mei	118	51	104	26	109	74	104	78 (*)	86	65	110	82	111	63
Juni	103	63	91	23	106	114	103	76 (*)	90	56	108	88	96	64
Juli	97	160	94	59	121	99	111	91 (*)	86	49	114	105	87	109
Augustus	60	254	73	132	116	128	118	92 (*)	83	48	127	106	84	152
September	118	212	62	149	140	126	151	90 (*)	87	45	153	102	161	131
October	114	248	57	159	113	155	119	110 (*)	85	48	119	103	151	155
November	80	235	43	188	129	198	108	102 (*)	88	45	104	95	100	138
December	91	166	60	189	149	164	130	101 (*)	99	48	123	96	112	122
	1940	1941	1940	1941	1940	1941	1940	1941	1940	1941	1940	1941	1940	1941
Januari	89	43	47	88	100	135	110	82 (*)	101	53	113	85	108	61

(*) Voorloopige cijfers.

TABAKVERBRUIK.

(Productie + invoer.)

66

TIJDVAK	Sigaren	Sigarillos	Sigaretten	Rook-, snuif- en pruimtabak (tons)
	(miljoenen stuks)			
1939	180	556	5.128	14.335
1940	175	429	4.150	11.572
1938 1 ^{ste} kwartaal	47	152	1.263	3.223
2 ^o id.	48	200	1.444	3.246
3 ^o id.	42	133	1.312	3.299
4 ^o id.	57	129	1.089	3.433
1939 1 ^{ste} id.	45	117	1.070	3.152
2 ^o id.	40	135	1.376	3.436
3 ^o id.	39	130	1.404	3.654
4 ^o id.	56	174	1.278	4.093
1940 1 ^{ste} id.	35	107	947	2.793
2 ^o id.	27	94	906	2.353
3 ^o id.	64	131	1.310	3.511
4 ^o id.	49	97	987	2.915

SLACHTINGEN IN DE 13 VOORNAAMSTE SLACHTHUIZEN VAN HET LAND.

67

TIJDVAK	Grootvee (Ossen, stieren, koeien, vaarzen)	Paarden	Kalveren	Varkens, biggen	Schapen, lammeren, geiten
1939 Maandgemiddelde	19.688	902	12.774	23.475	6.703
1940 Maandgemiddelde	19.315	827	10.808	19.707	7.074
1939 December	21.484	918	10.141	22.997	16.072
1940 Januari	20.211	855	11.753	25.987	13.684
Februari	19.309	779	13.350	24.177	9.503
Maart	20.255	757	16.934	27.320	5.326
April	18.797	670	15.276	25.560	3.792
Mei	8.978	389	7.570	16.912	1.444
Juni	9.566	564	7.811	31.022	1.177
Juli	14.152	711	9.974	28.015	1.984
Augustus	19.002	760	9.521	14.051	4.811
September	28.882	1.034	11.308	15.005	11.878
October	29.410	1.162	11.804	10.014	17.096
November	19.434	1.073	6.353	7.568	7.848
December	23.782	1.166	8.038	10.849	6.350
1941 Januari	21.096	515	8.443	7.454	2.930
Februari	5.779	179	702	506	74

WERKLOOSHEID.

AANTAL GECONTROLEERDE WERKLOOZEN.

Bron : Nationale Dienst voor Arbeidsbemiddeling en Toezicht.

STATISTISCH MAAND	Week		Aantal wekdagen	Voor het Rijk	Ant- werpen	Brabant	West- Vlaand.	Oost- Vlaand.	Hene- gouwen	Luik	Limburg	Luxem- burg	Namen
	van	tot											

Dagemiddelde van de maand.

1940 Januari ..	—	—	29	241.336	50.678	34.604	44.679	50.340	32.187	16.372	5.397	1.708	5.371
Februari ..	—	—	24	213.616	45.802	31.063	39.389	45.356	27.661	13.902	4.575	1.408	4.460
Maart	—	—	23	163.462	38.726	24.078	28.849	35.860	19.521	10.061	2.639	851	2.956
April	—	—	29	151.112	37.487	21.940	27.511	33.343	17.167	8.788	1.934	540	2.403
December ..	—	—	23	218.714	55.666	36.709	31.022	44.547	26.038	24.106	2.703	399	2.907
1941 Januari ..	—	—	29	244.844	58.803	39.905	32.459	50.988	27.346	26.684	3.716	616	4.326
Februari ..	—	—	24	202.796	50.310	35.980	25.973	38.036	22.794	23.303	2.582	619	3.199

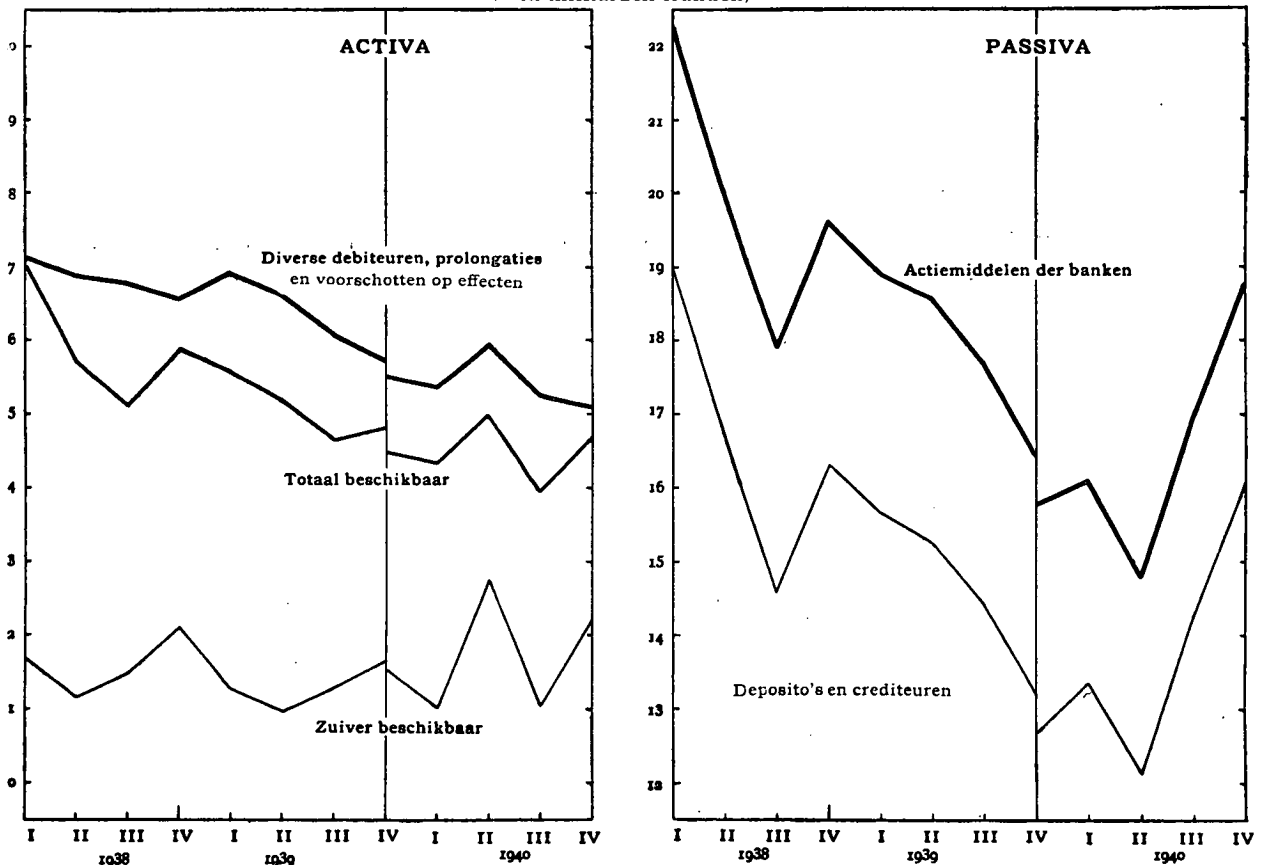
Dagemiddelde van de week.

1940 December	1	7	6	203.854	54.231	36.633	34.143	42.562	26.607	24.054	2.546	449	2.629
	8	14	6	217.954	53.805	36.280	30.480	42.292	25.855	23.654	2.352	390	2.837
	15	21	6	218.120	55.419	35.572	27.730	43.893	25.577	23.870	2.679	346	2.846
	22	28	5	234.930	59.210	36.642	31.736	49.441	26.094	24.845	3.235	411	3.316
1941 Januari ..	29	4	5	244.928	59.967	37.745	33.059	53.037	27.280	26.009	3.527	488	3.816
	6	11	6	257.583	61.507	40.533	35.979	54.357	29.247	27.209	3.955	536	4.260
	13	18	6	256.895	60.648	41.385	34.964	53.939	28.554	27.558	4.314	612	4.921
	20	25	6	243.989	57.945	41.293	31.655	50.067	26.957	27.029	3.766	718	4.551
Februari ..	27	1	6	220.825	53.949	38.568	26.638	43.540	24.690	25.613	3.019	725	4.083
	2	8	6	220.134	54.405	38.101	27.793	43.165	24.679	24.810	3.201	546	3.437
	9	15	6	205.785	50.607	36.663	25.773	39.215	22.993	24.017	2.554	677	3.286
	16	22	6	194.604	48.747	35.152	25.195	34.780	21.954	22.659	2.384	639	3.094
Maart	23	1	6	190.661	47.481	34.006	25.133	34.983	21.550	21.727	2.189	613	2.979
	2	8	6	182.259	45.775	32.494	24.661	33.413	20.254	20.355	1.914	606	2.787

BANKSTATISTIEKEN.

ALGEMEENE KWARTAALSTAAT DER BELGISCHE BANKEN

(in milliarden franken)



N. B. — De splitsing der grafieken bleek noodzakelijk in verband met het feit dat vanaf 1940, als gevolg van de omstandigheden, de activa en passiva bestanddeelen der bijhulzen en agentschappen in het buitenland en de Kolonie gevestigd niet meer in de gepubliceerde bankstaten vervat werden. Dit gaf aanleiding tot de verschuiving die op bovenstaande figuren voorkomt.

Zuiver beschikbaar : Kas, Nationale Bank, Postrekening.

Totaal beschikbaar : het zuiver beschikbaar + daggeld + bankiers + moedermaatschappij, filialen en dochtermaatschappijen.

Actiemiddelen der banken : Deposito's en crediteuren + obligaties en kasbons + gestort kapitaal + reserves + reservefondsen.

Algemeene kwartaalstaat der Belgische banken (1)

Als gevolg van de omstandigheden, zijn in den hierna gepubliceerden staat de activa- en passiva-bestanddeelen van de bijhuizen en agentschappen gevestigd in het buitenland en in de Kolonie niet vervat.

(millioenen franken).

85

POSTEN	31 Maart 1940	30 Juni 1940	30 Sept. 1940	31 Dec. 1940
ACTIVA.				
A. Spaargelden (artikel 15, koninklijk besluit 42)	—	—	—	—
B. Beschikbare en vlottende middelen :				
Kas, Nationale Bank, Postrekening	1.013	2.750	1.040	2.205
Daggeld	384	22	644	234
Bankiers	2.494	1.914	1.996	2.007
Moedermaatschappij, filialen en dochtermaatschappijen	444	309	284	234
Andere te innen waarden op kort termijn	912	724	502	655
Wissels	3.722	2.233	4.751	6.210
Prolongaties en voorschotten op effecten	604	581	553	477
Debiteuren wegens verstrekte acceptaties	768	571	451	398
Diverse debiteuren	4.775	5.370	4.708	4.632
Effecten	4.277	5.685	4.756	4.289
a) Belegde wettelijke reserve	109	106	106	105
b) Belgische overheidsfondsen	3.137	4.551	3.575	3.160
c) Buitenlandsche overheidsfondsen	117	114	115	100
d) Bankaandeelen	319	298	337	296
e) Andere fondsen	595	616	623	628
Diversen	175	242	228	213
Niet gestort kapitaal	53	53	51	51
<i>Totaal beschikbare en vlottende middelen...</i>	19.621	20.454	19.964	21.605
C. Vastgelegde middelen :				
Oprichtings- en eerste inrichtingskosten	7	7	4	4
Gebouwen	302	297	295	290
Participaties in dochtermaatschappijen voor immobiliën	145	144	145	145
Vorderingen op dochtermaatschappijen voor immobiliën	83	82	82	80
Materieel en meubilair	12	12	12	10
<i>Totaal vastgelegde middelen...</i>	549	542	538	529
Algemeen totaal der activa ...	20.170	20.996	20.502	22.134

PASSIVA.

A. Spaargelden (artikel 15, koninklijk besluit 42)	—	—	—	—
B. Opvraagbaar :				
Bevoorrechte of gewaarborgde schuldeischers	177	2.459	152	38
Daggeld	48	4	31	—
Bankiers	1.420	1.456	1.346	1.359
Moedermaatschappij, filialen en dochtermaatschappijen	195	190	206	155
Geaccepteerde wissels	770	582	475	400
Andere te betalen waarden op kort termijn	409	262	224	248
Crediteuren wegens wissels ter incasso	412	544	445	432
Deposito's en crediteuren	13.356	12.144	14.264	16.070
a) Dadelijk opvraagbaar en op ten hoogste 30 dagen	12.202	11.195	13.245	14.841
b) Op meer dan 30 dagen	1.154	949	1.019	1.229
Obligaties en kasbons	28	28	28	28
Nog te storten bedragen op fondsen en participaties	245	251	290	282
Diversen	325	355	306	370
<i>Totaal opvraagbaar...</i>	17.385	18.275	17.767	19.382
C. Niet opvraagbaar :				
Kapitaal	2.250	2.201	2.191	2.165
Niet beschikbare reserve wegens uitgiftepremie	64	64	64	64
Wettelijke reserve (artikel 13, koninklijk besluit 185)	111	108	108	108
Beschikbare reserve	238	227	233	218
Reservefonds	122	121	139	197
<i>Totaal niet opvraagbaar...</i>	2.785	2.721	2.735	2.752
Algemeen totaal passiva ...	20.170	20.996	20.502	22.134

(1) Omloopssnelheid van het geld in de banken, zie tabel nr 35.

STATEN VAN DE NATIONALE BANK VAN BELGIE

(duizenden franken).

	6-2-1941	13-2-1941	20-2-1941	27-2-1941	6-3-1941	13-3-1941
ACTIVA.						
Goud	21.654.737	21.654.737	21.654.737	21.654.737	21.654.737	21.654.737
Bankbiljetten en specie te leveren door de « Banque de France »	452.481	452.481	452.481	452.481	452.481	452.481
Vorderingen in vreemde munt	56.512	56.512	56.511	49.817	49.818	49.818
Reichskreditkasse, girorekening (in Reichsmarken)....	35	143	193	171	105	92
Buitenlandsche bankbiljetten en specie	1.836.230	1.976.668	2.124.800	2.256.068	2.314.536	2.429.041
Emissiebank te Brussel	1.768.278	1.973.454	1.864.202	2.236.818	1.856.604	2.054.385
Crediet aan het particuliere bedrijfsleven	955.636	916.270	856.547	857.757	759.725	691.099
Crediet aan den Staat en de openbare lichamen	9.780.584	9.678.341	9.801.172	9.770.740	10.359.451	10.320.750
Overheidsfondsen	1.811.522	1.808.703	1.823.191	1.843.541	1.844.921	1.847.281
Gebouwen, materieel en meubelen	152.835	152.835	152.835	152.835	152.835	152.835
Diversen	59.504	60.021	45.404	46.725	45.751	46.861
TOTAAL...	38.528.354	38.730.165	38.832.073	39.321.690	39.490.964	39.699.380
PASSIVA.						
Bankbiljetten in omloop	36.378.675	36.551.730	36.713.689	37.045.285	37.392.828	37.605.434
Rekening-courantsaldi	1.378.902	1.408.242	1.344.768	1.501.230	1.319.388	1.313.939
Diversen	147.003	146.419	149.842	151.401	154.974	156.233
Kapitaal	200.000	200.000	200.000	200.000	200.000	200.000
Reserves en afschrijvingsrekeningen	423.774	423.774	423.774	423.774	423.774	423.774
TOTAAL...	38.528.354	38.730.165	38.832.073	39.321.690	39.490.964	39.699.380

STATEN VAN DE EMISSIEBANK TE BRUSSEL

(duizenden franken).

ACTIVA.						
Goud	153	319	417	976	857	901
Vorderingen in vreemde munt	1.366.274	1.441.033	1.443.820	1.413.253	1.370.425	1.233.173
Reichskreditkasse, girorekening (in Reichsmarken)....	253.001	207.294	224.438	220.218	227.292	236.890
Reichskreditkasse, Ruilrekening Reichskreditkassen-scheine (in belgische frk.)	450.000	450.000	450.000	450.000	450.000	450.000
Buitenlandsche bankbiljetten en specie	645.852	644.029	644.019	645.638	641.933	644.948
Crediet aan het particuliere bedrijfsleven	47.932	54.588	54.080	61.188	54.692	43.680
Crediet aan den Staat en de openbare lichamen	3.059.530	3.059.508	3.059.363	3.059.348	3.059.386	3.359.361
Bankbiljetten van de Nationale Bank van België	29.332	25.467	26.782	44.206	44.321	41.055
Diversen	38	38	44	49	51	52
Niet gestort kapitaal	120.000	120.000	120.000	120.000	120.000	120.000
TOTAAL...	5.972.112	6.002.276	6.022.963	6.014.876	5.968.957	6.130.060
PASSIVA.						
Nationale Bank van België	1.768.278	1.973.454	1.864.203	2.236.819	1.856.604	2.054.385
Postchèqueambt	3.456.333	3.294.322	3.365.801	3.270.821	3.376.768	3.402.249
waarvan : tegoed van derden	4.075.238	3.915.796	3.987.275	3.377.295	4.002.364	4.007.507
af : beleggingen voor eigen rekening	— 618.905	— 621.474	— 621.474	— 606.474	— 625.596	— 605.258
Rekening-courantsaldi	588.663	575.111	634.351	348.506	576.537	513.918
Diversen	3.227	3.778	2.997	3.119	3.437	3.897
Kapitaal	150.000	150.000	150.000	150.000	150.000	150.000
Reserves	5.611	5.611	5.611	5.611	5.611	5.611
TOTAAL...	5.972.112	6.002.276	6.022.963	6.014.876	5.968.957	6.130.060

GEZAMENLIJKE STATEN

VAN DE NATIONALE BANK VAN BELGIE EN VAN DE EMISSIEBANK TE BRUSSEL

(duizenden franken).

ACTIVA.						
Goud	21.654.890	21.655.056	21.655.154	21.655.714	21.655.594	21.655.638
Bankbiljetten en specie te leveren door de « Banque de France »	452.481	452.481	452.481	452.481	452.481	452.481
Vorderingen in vreemde munt	1.422.786	1.497.545	1.500.331	1.463.070	1.420.243	1.282.990
Reichskreditkasse, girorekening (in Reichsmarken)....	253.036	207.437	224.631	220.389	227.397	236.983
Reichskreditkasse, Ruilrekening Reichskreditkassen-scheine (in belgische frk.)	450.000	450.000	450.000	450.000	450.000	450.000
Buitenlandsche bankbiljetten en specie	2.482.082	2.620.697	2.768.819	2.901.706	2.956.470	3.073.990
Crediet aan het particuliere bedrijfsleven	1.003.567	970.858	910.626	918.945	814.416	734.779
Crediet aan den Staat en de openbare lichamen	12.840.115	12.737.849	12.860.535	12.830.088	13.418.837	13.680.110
Overheidsfondsen	1.811.522	1.808.704	1.823.192	1.843.541	1.844.921	1.847.281
Gebouwen, materieel en meubelen	152.835	152.835	152.835	152.835	152.835	152.835
Diversen	59.542	60.058	45.448	46.774	45.803	46.913
Niet gestort kapitaal	120.000	120.000	120.000	120.000	120.000	120.000
TOTAAL...	42.702.856	42.733.520	42.964.052	43.055.543	43.558.997	43.734.000
PASSIVA.						
Bankbiljetten van de Nationale Bank in omloop	36.349.343	36.526.263	36.686.907	37.001.080	37.348.507	37.564.379
Postchèqueambt	3.456.333	3.294.322	3.365.801	3.270.821	3.376.768	3.402.249
Rekening-courantsaldi	1.967.565	1.983.353	1.979.119	1.849.737	1.895.926	1.827.857
Diversen	150.230	150.197	152.840	154.520	158.411	160.130
Kapitaal	350.000	350.000	350.000	350.000	350.000	350.000
Reserve en afschrijvingsrekeningen	429.385	429.385	429.385	429.385	429.385	429.385
TOTAAL...	42.702.856	42.733.520	42.964.052	43.055.543	43.558.997	43.734.000

BUITENLANDSCHE CIRCULATIEBANKEN.

Nederlandsche Bank
(*millioenen guldens*).

86

DATUM	Goud-voorraad	Wissels		Beleeningen			« Diverse rekeningen »	Bank-biljetten	Credit-saldi in rekening-courant (particulieren en Schatkist)	Dekkings-percentage
		Binnen-landsche	Buiten-landsche	op effecten	op goederen en ceelen	Totaal				
1939 Jaargemiddelde	1.213	25,5	2,3	233	1,5	235	16	1.056	466	79,64
1940 Jaargemiddelde	1.101	80,1	2,7	224	2,2	226	43	1.260	214	74,67
1940 8 Januari	1.014	9,2	1,6	239	3,9	243	28	1.117	195	77,25
5 Februari	1.014	25,7	1,6	244	4,1	248	28	1.118	228	75,29
4 Maart	1.014	80,6	1,6	239	4,6	244	27	1.140	256	72,60
8 April	1.235	9,7	0,7	203	3,9	207	24	1.109	364	(1) 83,84
6 Mei	1.160	9,9	0,7	216	1,8	218	21	1.159	255	82,07
10 Juni	1.115	69,6	0,3	225	1,7	226	24	1.235	209	77,23
8 Juli	1.116	76,1	0,3	221	1,4	222	15	1.246	204	76,92
5 Augustus	1.128	94,8	0,3	221	1,3	222	18	1.287	194	76,17
9 September	1.120	85,6	0,3	206	1,0	207	53	1.313	182	74,96
7 October	1.133	125,1	0,3	206	1,0	207	54	1.357	191	73,18
4 November	1.117	187,9	0,3	197	1,0	198	91	1.422	192	69,19
9 December	1.100	225,7	15,4	197	0,8	198	112	1.492	187	65,50
1941 6 Januari	1.102	267,9	15,4	188	0,8	189	127	1.544	183	63,82
10 Februari	1.097	214,6	15,4	192	0,6	193	176	1.556	168	63,58
10 Maart	1.096	131,5	22,9	207	0,5	208	195	1.550	131	65,25

(1) Verhooging in verband met de herwaardeering van den goudvoorraad.

Nationale Bank van Zwitserland
(*millioenen Zwitsersche franken*).

DATUM	Goud-voorraad	Tegoed in het buitenland	Binnen-landsche wissels	Beleeningen	Binnen-landsche correspon-denten	Bank-biljetten in circulatie	Andere terstond opvorderbare verplichting.	Dekkings-percentage
1939 Jaargemiddelde	2.525	281	93,4	36,9	6,2	1.806	1.179	94,01
1940 Jaargemiddelde	2.148	516	210,8	66,9	7,1	2.087	861	90,36
1939 7 December	2.307	335	87,6	61,4	5,0	1.990	834	93,55
1940 6 Januari	2.259	366	97,4	68,2	7,4	1.983	824	93,51
7 Februari	2.211	333	172,3	59,4	5,9	1.939	848	91,25
7 Maart	2.177	311	277,4	50,5	5,9	1.980	844	88,08
6 April	2.145	310	171,2	68,7	5,9	1.986	720	90,72
7 Mei	2.124	247	272,9	82,1	8,2	2.007	729	86,64
7 Juni	2.134	364	198,2	124,9	6,7	2.216	566	89,78
6 Juli	2.133	429	292,1	98,5	6,0	2.214	747	86,53
7 Augustus	2.114	503	239,9	59,7	5,9	2.123	803	89,41
7 September	2.119	554	215,4	52,9	5,0	2.087	867	90,46
7 October	2.124	700	267,0	45,1	4,9	2.087	1.050	90,01
7 November	2.164	893	173,1	38,4	5,7	2.128	1.141	93,53
6 December	2.173	959	226,0	35,4	6,4	2.165	1.231	92,25
1941 7 Januari	2.173	1.013	223,4	38,8	9,3	2.194	1.261	92,22
7 Februari	2.251	1.108	134,3	33,3	4,9	2.090	1.442	95,09

Deutsche Reichsbank
(*millioenen RM.*).

DATUM	Dekkings-reserve aan goud en deviezen	Wissels, cheques en Schatkistwissels	Papier aangekocht krachtens § 13, n° 3 (als toegevoegde dekking dienend)	Beleeningen op onderpand	Pasmunt	Bankbiljetten in circulatie	Verschillende opeisbare schulden	Dekkings-percentage van goud en deviezen t. o. v. de gezamenlijke opeisbare verplichtingen
1939 Gemiddelde van 23 Juni tot einde December	76,9	9.350	1.063	32,2	236	9.987	1.391	0,68
1940 Jaargemiddelde	77,5	12.276	143	25,5	334	12.220	1.675	0,56
1939 7 December	77,1	9.921	942	38,8	371	10.922	1.606	0,62
1940 6 Januari	77,3	11.220	654	27,0	365	11.414	1.617	0,59
7 Februari	77,6	11.043	252	23,8	367	11.343	1.544	0,60
7 Maart	77,3	11.668	106	26,7	502	11.724	1.589	0,58
6 April	77,7	12.027	141	23,8	540	11.947	1.679	0,57
7 Mei	77,3	11.918	218	23,5	512	12.227	1.886	0,55
7 Juni	77,6	12.360	139	25,7	435	12.354	1.432	0,56
6 Juli	77,4	12.398	140	21,3	337	12.556	1.766	0,54
7 Augustus	77,8	12.571	98	18,8	241	12.520	1.650	0,55
7 September	77,4	12.783	51	18,4	188	12.626	1.579	0,54
7 October	77,2	13.062	51	14,5	176	12.659	1.580	0,54
7 November	77,6	13.050	52	18,4	184	12.676	1.696	0,54
7 December	77,8	13.364	51	23,5	157	13.060	1.749	0,53
1941 7 Januari	77,6	14.483	26	25,7	142	13.575	1.934	0,50
7 Februari	77,7	14.390	25	24,0	148	13.491	1.818	0,51

Federal Reserve Banks

(millioenen \$).

DATUM	MUNTVOORRAAD		WISSELS		Nationale publieke fondsen	Bankbiljetten in circulatie (Federal Reserve Notes)	Deposito's (aangesloten banken, Schatkist, enz.)	Dekkings- percentage
	Goud- certificaten op de Schatkist	Andere reserves	in herdisconto van de member- banks	in de open markt gekocht				
1938 Jaargemiddelde	10.423	402	8,6	0,5	2.564	4.200	8.980	82,1
1939 Jaargemiddelde	13.561	362	5,1	0,4	2.581	4.553	11.753	85,4
1939 4 October	14.705	325	6,7	0,5	2.785	4.732	12.916	85,2
8 November	14.867	324	6,5	—	2.687	4.817	12.875	85,9
6 December	15.008	291	8,1	—	2.512	4.900	12.747	86,7
1940 10 Januari	15.394	370	6,8	—	2.477	4.886	13.162	87,3
7 Februari	15.630	387	6,8	—	2.477	4.837	13.471	87,5
6 Maart	15.878	356	3,0	—	2.477	4.889	13.634	87,6
17 April	16.298	388	2,5	—	2.467	4.931	14.032	88,0
8 Mei	16.506	366	2,8	—	2.467	4.955	14.191	88,1
5 Juni	17.064	349	2,8	—	2.477	5.065	14.643	88,4
24 Juli	18.127	380	2,7	—	2.450	5.223	15.535	89,2
7 Augustus	18.287	359	3,2	—	2.446	5.281	15.596	89,3
4 September	18.643	323	5,5	—	2.434	5.391	15.825	89,4
9 October	19.044	319	8,0	—	2.399	5.479	16.080	89,8
6 November	19.334	310	4,5	—	2.327	5.630	16.125	90,3
4 December	19.606	274	4,1	—	2.195	5.773	16.117	90,8

Sveriges Riksbank

(millioenen Kr.).

TIJDVAK (jaargemiddelde of einde der maand)	Goud- voor- raad (1)	Zweed. Staatspap. en dito oblig.; wis. betaalb. in Zweden beteenen en voorsch.	Buit. Staatspap. wissels betaalb. in het buit., saldirek. cour. in het buit.	Diverse activa	Bank- biljetten in omloop	REKENINGEN-OORBANT				Diverse passiva	Emissie- recht totaal (2)	VERHOUDING IN pCt. (3)	
						Staat	Handels- banken	Andere	Te- zamen			v.d. metaal- dekking tot de biljetten in omloop	v.d. metaal- dekking tot het emissie- recht
1940 Jaargemiddelde ...	397	756	588	710	1.433	178	137	6,1	321	641	1.824	52,78	41,47
1940 Maart	382	738	505	498	1.342	138	76	8,8	223	504	1.805	54,21	41,45
April	395	881	453	740	1.537	301	68	6,1	375	510	1.855	48,96	40,57
Mei	416	969	432	783	1.467	121	52	5,6	179	892	1.935	54,02	40,96
Juni	438	895	437	770	1.478	88	46	5,6	139	882	2.018	56,44	41,33
Juli	380	727	578	773	1.430	136	155	4,7	295	669	1.800	50,70	39,19
Augustus	338	693	685	766	1.451	92	171	7,9	271	688	1.639	44,43	39,32
September	335	709	753	863	1.470	188	167	5,7	361	765	1.626	43,42	39,24
October	331	700	774	825	1.437	187	212	5,3	404	734	1.611	43,89	39,14
November	345	674	801	783	1.399	267	184	4,7	455	685	1.666	47,05	39,50
December	353	739	750	707	1.482	107	324	5,2	436	592	1.694	45,35	39,67
1941 Januari	364	850	769	670	1.417	95	502	5,3	602	552	1.738	49,—	39,93
Februari	376	824	747	683	1.425	151	389	5,2	545	568	1.782	50,25	40,18

(1) Tot ult. December 1939, bestaat de metaaldekking uit het goud van de Bank dat in Zweden berust, plus uit het goud dat in het buitenland wordt aangehouden, tot een beloop van 15 pCt. van de gezamenlijke metaaldekking. Vanaf Januari 1940, bestaat de metaaldekking uit het geheele goudbezit, onverschillig of het in Zweden of in het buitenland berust.

(2) Het emissiecijfer is vastgesteld op het dubbel der metaaldekking plus 350 miljoen kroon. Ter berekening van deze grens, wordt vanaf Januari 1940, de metaaldekking begroot op de basis van den goudprijs van den dag.

(3) De goudvoorraad zijnde begroot tegen den goudprijs van den dag.

ECONOMISCHE WETGEVING

Heden hervatten wij de publicatie van de wetten, besluiten, verordeningen en officieele bekendmakingen die 's lands algemeene economie aanbelangen en welke verschenen zijn sedert Maart 1940, maand waarover het laatste nummer van ons Tijdschrift handelde.

Onderhavig nummer bevat de officieele berichten tot 30 Juni 1940. De latere zullen in de volgende nummers worden opgenomen.

Enkel de meest belangrijke wetten en besluiten uit het Belgisch Staatsblad of uit het Verordnungsblatt (dit laatste sedert Mei 1940) worden in extenso overgenomen; van de overige wordt eenvoudig melding gemaakt met zoo noodig een toelichtende nota.

Ten gevolge van den oorlogstoestand werd een heel nieuwe wetgeving in het leven geroepen betreffende tucht in het gezamenlijke bedrijfsleven, reglementeering van prijzen en loonen, rantsoeneering en ravitailleering, herstel en oorlogsschaderegelung.

Nieuwe rubrieken werden dan ook ingelascht, zoodat de indeeling thans de volgende is:

- | | |
|--|--|
| I. Algemeene economische en sociale wetgeving. | VII. Wetgeving betreffende prijzen en loonen. |
| II. Wetgeving betreffende openbare en private financiën. | VIII. Wetgeving betreffende rantsoeneering en ravitailleering. |
| III. Binnenlandsche handelswetgeving. | IX. Arbeidswetgeving. |
| IV. Buitenlandsche handelswetgeving. | X. Wetgeving betreffende herstel en oorlogsschade. |
| V. Nijverheidswetgeving. | XI. Internationale wetgeving. |
| VI. Landbouwwetgeving. | |

I. — ALGEMEENE ECONOMISCHE EN SOCIALE WETGEVING.

Wet van 22 Maart 1940

houdende uitzonderingsbepalingen van tijdelijken aard inzake huurovereenkomsten (Staatsblad, 23 Maart 1940, bl. 1468).

De Kamers hebben aangenomen en Wij bekrachtigen hetgeen volgt:

Artikel 1. Te rekenen van den dag van de bekendmaking dezer wet en tot op den bij koninklijk besluit te bepalen datum, kunnen de huurovereenkomsten voor woongelegenheid, handels- of gemengd gebruik, of lustgelegenheid, gesloten vóór 1 September 1939, ondanks elk strijdig beding of overeenkomst, het voorwerp uitmaken van aanvragen tot vermindering van huurprijs of tot verbreking, of verlengd worden, in de voorwaarden en volgens de modaliteiten hierna bepaald.

HOOFDSTUK I. — De gemobiliseerde huurders.

Art. 2. Worden met de gemobiliseerde huurders gelijkgesteld voor de toepassing der bepalingen van dit hoofdstuk, de huurders, ascendenten, broeders en zusters van een gemobiliseerde tot wier gezin de gemobiliseerde behoort en dat van hem zijn voornaamste inkomsten ontvangt.

Art. 3. Onder voorbehoud van het hierna bepaalde, worden de met of zonder geschrift gesloten huurovereenkomsten van de huurders, onder de wapens teruggeroepen in de bijzondere bij artikel 53 van de wet op de militie voorziene omstandigheden, van rechtswege verlengd tot na het verstrijken van de derde maand volgend op den dag waarop de huurder naar huis wordt gezonden.

Art. 4. De sedert meer dan één maand onder de wapens teruggeroepen huurder, die niet meer in staat is zijn huur te betalen, kan, bij aangeteekend schrijven, hetzij een vermindering van den huurprijs die op den datum van zijn mobilisatie eischbaar was, hetzij de verbreking van de huur aan den verhuurder aanvragen.

De brief wordt tegengeteekend door den commandant der eenheid of door elke militaire overheid bevoegd om te getuigen dat de gemobiliseerde onder de wapens is, en vermeldt het militair adres.

Wordt de aanvraag tot vermindering van den huurprijs of tot verbreking van de huurovereenkomst gedaan door een met de gemobiliseerden gelijkgesteld huurder, dan moet de brief vergezeld gaan van een getuigschrift van den commandant der eenheid waartoe de gemobiliseerde behoort, of van een militair gezagspersoon, bevoegd om te getuigen dat de gemobiliseerde onder de wapens is.

Art. 5. Vraagt de huurder een vermindering van den huurprijs gelijk aan of lager dan 25 pCt., dan is deze vermindering hem van rechtswege verworven, behoudens andersluidende beschikking van den rechter die kennis neemt, binnen de maand na ontvangst van de aanvraag van den huurder, van een dagvaarding tot herziening van de vermindering.

Vraagt de huurder een vermindering van den huurprijs aan boven 25 pCt. en bekomt hij geen instemming van zijn verhuurder binnen de maand na ontvangst van zijn aanvraag, zoo komt hem slechts een vermindering toe ten beloope van 25 pCt., behoudens andersluidende beschikking van den rechter bij wien

door den huurder een aanvraag tot bepaling van een aanzienlijker vermindering, of door den verhuurder zijn verzet tegen eenige vermindering aanhangig werd gemaakt.

De vermindering van den huurprijs wegens toepassing dezer wet bekomen, gaat in, met terugwerkende kracht, op den dag der mobilisatie van den huurder, tenzij de rechter die uitspraak moet doen op initiatief van een van partijen, een lateren datum bepaalt. Deze terugwerkende kracht kan evenwel voor het verleden geen inbreuk maken op de verworven rechten die voor partijen voortvloeien, hetzij uit een akkoord sedert de mobilisatie van den huurder gesloten, hetzij uit betalingen door dezen gedaan.

Art. 6. Vraagt de huurder de verbreking van de loopende huurovereenkomst, dan bekomt hij deze van rechtswege één maand na zending, bij aangeteekend schrijven, van zijn verzoek aan den verhuurder, tenzij inmiddels deze laatste hem zijn weigering heeft betekend met dagvaarding om te verschijnen ten einde te hooren zeggen dat de huurovereenkomst behouden blijft; wordt de verbreking door den rechter uitgesproken, dan bepaalt deze den datum waarop zij ingaat.

Art. 7. Wanneer een vermindering van huurprijs boven 50 pCt. aan den verhuurder gedurende meer dan zes maanden werd opgelegd, dan heeft deze het recht aan den rechter verbreking van de huur te vragen, die pas van kracht wordt na verstrijken van de derde maand volgend op de beslissing van den rechter. De verhuurder heeft hetzelfde recht zoo de huurder in gebreke bleef den overeengekomen of door den rechter bepaalden huurprijs te betalen.

Art. 8. Elke eisch ingesteld hetzij door den gemobiliseerden huurder, hetzij door den verhuurder, maakt de tegenpartij ontvankelijk, hetzij om de door haar tijdens vroegere onderhandelingen toegestane verminderingen van huurprijs voor de toekomst andermaal ter sprake te brengen, hetzij om bij weder-eisch de bij deze wet voorziene aanvraag tot verbreking aanhangig te maken.

Art. 9. De onder de wapens teruggeroepen huurder, die de toepassing dezer wet aangevraagd heeft, kan van den rechter de schorsing vorderen van de rechtspleging, tegen hem door den verhuurder ingesteld, voor een duur die twee maanden niet overschrijdt; die geldt eveneens tegenover den onder de wapens teruggeroepen verhuurder.

HOOFDSTUK II. — *De niet gemobiliseerde huurders.*

Art. 10. Kan van den rechter een vermindering van den huurprijs vragen, de niet onder de wapens teruggeroepen huurder die, tengevolge van de economische omstandigheden voortspuitend uit de mobilisatie, een ernstige storing ondergaat in het genot of de exploitatie van het verhuurde perceel of die niet meer in staat is den overeengekomen huurprijs te betalen wegens een verlaging van zijn bedrijfsinkomen met meer dan 15 pCt.

Tot een beloop van 15 pCt. komt de storing of de vermindering bij het vorig lid bedoeld niet in aanmerking voor de verlaging van den huurprijs.

De door den rechter vastgestelde vermindering mag geen 50 pCt. van den huurprijs overschrijden.

Art. 11. Zoo de huurder bewijst dat hij, uit hoofde van hoogerbedoelde omstandigheden, niet meer in

staat is den last van een zelfs met 50 pCt. verminderden huurprijs te dragen, dan kan hij verbreking van de huur aanvragen.

Art. 12. Wanneer, ingeval de huurovereenkomst schriftelijk werd gesloten, de huurprijs met meer dan 35 pCt. werd verminderd sedert meer dan zes maanden, kan de verhuurder de verbreking van de huurovereenkomst aanvragen. De verbreking heeft slechts uitwerking na het verstrijken van de derde maand die volgt op de beslissing van den rechter.

Art. 13. Werd de huur zonder geschrift gesloten, dan kan de verhuurder die zich in den bij artikel 12 voorzienen toestand bevindt, den huurder de huur niet opzeggen dan mits de bij dat artikel voorziene termijnen en voorwaarden in acht te nemen.

HOOFDSTUK III. — *Algemeene bepalingen.*

Art. 14. De vorderingen krachtens deze wet behoo-ren tot de bevoegdheid van den vrederechter van de plaats waar het onroerend goed is gelegen. De rechter doet uitspraak in hoogsten aanleg, indien de jaarlijksche huurprijs niet meer bedraagt dan 2.500 fr., en de dagvaardingen tot bedoeld bedrag geschieden overeenkomstig titel X van boek I van het Wetboek van Burgerlijke Rechtsvordering.

Het beroep wordt aangebracht vóór de rechtbank van eersten aanleg zetelend met drie rechters. De bijstand van pleitbezorgers is niet verplichtend gesteld. De kosten van hun bemoeiingen worden niet begroot.

Art. 15. De aanvragen tot vermindering van huurprijs of verbreking van huur kunnen eveneens worden aangebracht door middel van exceptie vóór elk rechtcollege waarbij door den verhuurder een vordering tot betaling of een vordering tot verbreking of ontruiming wegens wanbetaling werd ingediend.

Elk vonnis op deze vorderingen wordt geschorst zoo de verweerder bewijst dat hij de dagvaarding tot vermindering of verbreking bij de wet voorzien, deed beteekenen.

Art. 16. De rechter die kennis neemt van de aanvragen tot vermindering van huurprijs, tot verzet tegen vermindering of verbreking, tracht de partijen te verzoenen; slaagt hij daar niet in, dan doet hij uitspraak naar billijkheid, rekening houdend niet alleen met de storing in het genot of de exploitatie van de verhuurde goederen door de legermobilisatie en met dezer economische gevolgen voor de bedrijfsinkomsten van den huurder, doch ook met den stoffelijken toestand van den verhuurder, of de verliezen of winsten die rechtstreeks of onrechtstreeks voor beide partijen uit de huurovereenkomst voortvloeien of voortgevloeid zijn.

Zelfs ingeval de huurder niet gemobiliseerd is, kan hij onder meer vermindering van den huurprijs op een vroegeren datum doen ingaan dan dien van de indiening der aanvraag, zonder dat inbreuk kan worden gemaakt op de verworven rechten die voor partijen mochten voortvloeien, hetzij uit een onderling akkoord, hetzij uit betalingen door den huurder buiten elke aanmaning gedaan. Hij kan eveneens den duur van de vermindering beperken of de verbreking van de huur tot een verder afgelegen datum uitstellen dan dien door den verhuurder bepaald, en het bedrag bepalen van de vergoeding, naar aanleiding van de verbreking, door een van de partijen te betaler wegens werken aan het vaste goed uitgevoerd.

Zoo de huurder een vermindering van den huurprijs bekomt, kan de rechter den verhuurder, geheel of gedeeltelijk, ontslaan van zijn huurverplichtingen die buiten verhouding met den verminderden huurprijs staan.

Zoo, na het verstrijken van den termijn voorzien voor de indiening van een klacht op grond van artikel 13 der samengeschiedelde wetten op de inkomstenbelastingen, een huurder, bij minnelijke schikking of bij rechterlijke beslissing, een vermindering van huurprijs met terugwerkende kracht bekomt, kan de eigenaar bij den directeur der belastingen een aanvraag om vermindering of terugbetaling indienen van de grondbelasting en de belastingen op denzelfden voet voor de verlopen dienstjaren geheven. Te dien einde beschikt hij over een termijn van zes maanden met ingang van het definitief vonnis of de minnelijke schikking die deze vermindering bekrachtigt.

Art. 17. De hoofdhuurder gedagvaard tot vermindering van den huurprijs of verbreking van de huur door een onderhuurder, kan den verhuurder in de zaak oproepen; te dien einde moet hem, op zijn aanvraag, een termijn van vijftien dagen door den rechter worden verleend. Werd de verhuurder regelmatig in de zaak opgeroepen, dan moet door een enkel vonnis uitspraak worden gedaan over de eventueele wijzigingen toegebracht aan de uitvoering van de hoofdhuur zoowel als van de onderhuur. Loopen de aldus samengevoegde aanvragen over verschillende bedragen, dan bepaalt het hoogste bedrag den aanleg.

Art. 18. Wordt door een hoofdhuurder een aanvraag tot verbreking ingediend, dan heeft het vonnis dat de verbreking verleent enkel uitwerking, ten aanzien van de onderhuurders, indien deze partij in de zaak zijn geweest.

De verbreking werkt evenwel niet ten aanzien van de onder de wapens teruggeroepen onderhuurders.

Art. 19. Bijaldien de toestand van partijen merkelijke wijzigingen mocht ondergaan, kan het minnelijk akkoord dat blijkt uit het proces-verbaal van verzoening, of de beschikking waarbij een vermindering van huurprijs wordt toegestaan, worden herzien op verzoek van een of andere partij.

Art. 20. Deze wet is slechts van toepassing op de huurders van vreemde nationaliteit of op de heimatloozen, indien de wetgeving van den Staat waarvan zij onderdanen zijn of laatst waren, aan de Belgen op het stuk van huurovereenkomsten dezelfde rechten toekent als aan de onderdanen van dat land.

Art. 21. Alle overeenkomsten en schikkingen getroffen of rechterlijke beslissingen gewezen bij toepassing van de bepalingen dezer wet houden op van kracht te zijn op den dag te bepalen bij het koninklijk besluit voorzien bij het eerste artikel.

HOOFDSTUK IV. — *Overgangsbepalingen.*

Art. 22. Op voorlegging van de beteekening van de dagvaarding tot vermindering van den huurprijs slaande onder meer op vervallen termijn, als voorzien bij de artikelen 9 en 16, wordt de tenuitvoerlegging geschorst van elk vonnis, zelfs in staat van gewijsde gedaan, houdende veroordeeling tot betaling of tot uitzetting wegens wanbetaling, wanneer deze vonnissen werden gewezen op vorderingen ingediend vóór de inwerkingtreding dezer wet. Werd de huurprijs

verminderd, dan kan de tenuitvoerlegging van de vroeger uitgesproken veroordeelingen pas worden hervat na ingebrekestelling van den huurder tot betaling van de eventueel verlaagde huurprijzen, binnen de termijnen door de rechtbank bepaald.

De bekomen vonnissen blijven in elk geval uitvoerbaar wat de kosten betreft.

Wet van 10 Mei 1940

betreffende overdracht van bevoegdheid in oorlogstijd (Staatsblad van 11 Mei 1940, bl. 2860).

De Kamers hebben aangenomen en Wij bekrachtigen hetgeen volgt:

Artikel 1. In oorlogstijd worden de in de navolgende artikelen gestelde afwijkingen aangebracht in de wetsbepalingen met betrekking tot de administratieve voogdij over de provinciën, de gemeenten en daaraan ondergeschikte instellingen, de intercommunale vereenigingen en de organismen die openbare vervoerdiensten in bedrijf hebben.

Art. 2. Wanneer het verkeer, tengevolge van de militaire operaties, tusschen den zetel der regeering en de hoofdplaats eener provincie onderbroken is:

a) Oefent de gouverneur der provincie 's Konings beschermende macht uit en beschikt hij op de beroepen, welke bij de wet zijn voorzien tegen de beslissingen der provinciale deputatie;

b) Verrichten de provinciale raad en de provinciale deputatie met ingang van den dag waarop de gouverneur, wegens den vijandelijken inval, zijn post heeft verlaten en tot den dag waarop hij hem hervat, vrijelijk alle handelingen welke de wet hun niet toelaat te verrichten tenzij met de medewerking van den gouverneur of onder de goedkeuring van den Koning; is de deputatie van den provincialen raad mitsdien bekleed met de beschermende macht welke op grond der wet aan den Koning en den gouverneur behoort en beschikt zij oppermachtig telkens wanneer bij de wet beroep op den Koning tegen hare beslissingen is opgesteld.

Art. 3. Wanneer het verkeer, tengevolge van de militaire operaties, tusschen een gemeente en den zetel der provinciale deputatie onderbroken is, verrichten het gemeentelijk gezag en de hem ondergeschikte instellingen vrijelijk de handelingen, welke wettelijk van de goedkeuring der deputatie afhankelijk zijn; wanneer echter het verkeer met den zetel der regeering is in stand gebleven, blijft 's Konings goedkeuring vereischt onder de voorwaarden bij de wet gesteld.

Art. 4. Wanneer, tengevolge van de militaire operaties, tusschen de bevoegde overheden en de organismen die de openbare vervoerdiensten in bedrijf hebben het verkeer onderbroken is, verrichten laatstvermelde vrijelijk alle handelingen welke zij, krachtens de wet of hun aannemingsvoorwaarden, slechts met de medewerking of mits de goedkeuring van bewuste overheden mogen vervullen.

Art. 5. Wanneer, tengevolge van de militaire operaties, een magistraat of een ambtenaar, een korps van magistraten of van ambtenaren, buiten de bij bovenvermelde artikelen 2 en 3 voorziene gevallen, beroofd is van alle verkeer met de hoogere overheid

waarvan hij/het afhangt, of wanneer deze overheid niet meer functioneert, oefent hij/het, binnen zijn beroepswerkzaamheden en in de dringende gevallen, de heele bevoegdheid van bewuste overheid uit.

Art. 6. Zoodra zulks wegens verkeersherstel mogelijk is, dienen al de handelingen, welke krachtens bovenstaande bepalingen niet aan de daartoe wettelijk bevoegde overheden ter goedkeuring werden voorgelegd, aan laatstvermelde overgemaakt die, onverminderd de tenuitvoerlegging welke aan deze handelingen gegeven werd, deze binnen zestig dagen na ontvangst kunnen afkeuren.

Art. 7. Binnen drie maanden na beëindiging van den staat van oorlog kan de Koning de onderscheiden handelingen van bovenvermelde overheden vernietigen wegens bevoegdheidverschrijding, wegens inbreuk op de wet of wegens krenking van het algemeen belang.

Art. 8. De wet van 4 Augustus 1914 en de besluitwet van 1 December 1915, omtrent de overdracht van bevoegdheid, worden opgeheven.

Art. 9. De tegenwoordige wet treedt in werking den dag dat zij in het *Belgisch Staatsblad* gepubliceerd is.

Kondigen de tegenwoordige wet af, bevelen dat zij met 's Lands zegel bekleed en door het *Staatsblad* bekendgemaakt worde.

Gegeven in Ons Groot Hoofdkwartier, den 10ⁿ Mei 1940.

Koninklijk besluit van 10 Mei 1940

waarbij de staat van beleg wordt afgekondigd (*Staatsblad*, 11 Mei 1940, bl. 2861).

Koninklijk besluit van 10 Mei 1940

genomen ter voldoening aan de besluitwet van 11 October 1916, betreffende den staat van oorlog en den staat van beleg (*Staatsblad*, 11 Mei 1940, bl. 2864).

Ministerieel besluit van 10 Mei 1940

waarbij de prijzen van sommige allernoodzakelijkste eet- en koopwaren worden geregeld (*Staatsblad*, 11 Mei 1940, bl. 2874).

Besluit-wet van 15 Mei 1940

betreffende de schorsing, tijdens den duur van den oorlog, van elke verjaring en vervallenverklaring in burgerlijke zaken en handelszaken alsmede elke vervallenverklaring krachtens overeenkomst, elk uitstel verleend tot het bestrijden of betekenen van de beschikkingen der verschillende jurisdicties (*Staatsblad*, 16 Mei 1940, bl. 2953).

Koninklijk besluit van 15 Mei 1940.

Hoofdbestuur. — *Opracht van bevoegdheid tot het ambt van secretaris-generaal* (*Staatsblad*, 16 Mei 1940, bl. 2954).

II. — WETGEVING BETREFFENDE OPENBARE EN PRIVATE FINANCIËN.

Wet van 23 Februari 1940

houdende de begroting van het Ministerie van Landsverdediging voor het dienstjaar 1940 (*Staatsblad*, 10 Maart 1940, bl. 1148).

Wet van 23 Februari 1940

houdende de begroting der Rijkswacht voor het dienstjaar 1940 (*Staatsblad*, 10 Maart 1940, bl. 1158).

Wet van 23 Februari 1940

houdende de begroting van de actieve verdediging van het grondgebied tegen het luchtgevaar voor het dienstjaar 1940 (*Staatsblad*, 10 Maart 1940, bl. 1161).

Wet van 23 Februari 1940

houdende de begroting van de passieve luchtbescherming voor het dienstjaar 1940 (*Staatsblad*, 10 Maart 1940, bl. 1164).

Koninklijk besluit van 28 Februari 1940

houdende verlenging voor een termijn van vijf jaar van het tijdperk van het Herdisconteering- en Waarborginstituut (*Staatsblad*, 2 Maart 1940, bl. 974).

Gelet op koninklijk besluit nr 175, van 13 Juni 1935, oprichtend het Herdisconteering- en Waarborginstituut; — Gelet met inzonderheid op artikel 2 van dit besluit; — Op de voordracht van Onzen Minister van Financiën, — Wij hebben besloten en Wij besluiten :

Eenig artikel. De duur van het Herdisconteering- en Waarborginstituut is verlengd voor een termijn van vijf jaar, dat aanvangt op 22 Juni 1940.

Onze Minister van Financiën is belast met de uitvoering van dit besluit.

Ministerieel besluit van 1 Maart 1940.

Onafhankelijkheidsleening (*Staatsblad*, 9 Maart 1940, bl. 1124).

De Minister van Financiën, Herzien het ministerieel besluit van 20 Januari 1940 betreffende de uitgifte van Schatkistcertificaten van de Onafhankelijkheidsleening, — Besluit :

Eenig artikel. De 3^e alinea van artikel 5 van het ministerieel besluit van 20 Januari 1940, houdende regeling van den vorm van de Schatkistcertificaten van 10.000 frank en van 1.000 frank van de Onafhankelijkheidsleening, wordt door onderstaanden tekst vervangen :

« Om geldig te zijn moeten de certificaten voluit de aanduiding van plaats en datum van uitgifte dragen en bij de uitreiking voorzien worden van den naamstempel van een gedelegeerde van den Rijkskassier; zij moeten tevens den met vetten inkt aangebrachten

afdruk van den dateerstempel van de Nationale Bank van België dragen. »

De Directeur-Generaal der Thesaurie en Staatsschuld is belast met de uitvoering van dit besluit.

Wet van 12 Maart 1940

houdende de Rijksschuldbegroting voor het dienstjaar 1940 (Staatsblad, 20 Maart 1940, bl. 1412).

Wet van 12 Maart 1940

houdende de begroting van het Ministerie van Binnenlandsche Zaken (Staatsblad, 18-19 Maart 1940, bl. 1368).

Wet van 18 Maart 1940

houdende de begroting van het Ministerie van Economische Zaken en Middenstand voor het dienstjaar 1940 (Staatsblad, 28 Maart 1940, bl. 1596).

Wet van 20 Maart 1940

houdende de begroting van ontvangsten en uitgaven voor orde voor het dienstjaar 1940 (Staatsblad, 4 April 1940, bl. 1752).

Wet van 20 Maart 1940

houdende de begroting van pensioenen voor het dienstjaar 1940 (Staatsblad, 4 April 1940, bl. 1764).

Wet van 20 Maart 1940

houdende de begroting van kwade posten en terugbetalingen voor het dienstjaar 1940 (Staatsblad, 4 April 1940, bl. 1770).

Wet van 21 Maart 1940

houdende de begroting van het Ministerie van Koloniën voor het dienstjaar 1940 (uitgaven van het Moederland) (Staatsblad, 17 April 1940, bl. 2324).

Wet van 22 Maart 1940

houdende de begroting van het Ministerie van Arbeid en Sociale Voorzorg voor het dienstjaar 1940 (Staatsblad, 29 Maart 1940, bl. 1628).

Koninklijk besluit van 3 April 1940

betreffende het fiscaal regime van inlandsch benzol en gelijkaardige inlandsche producten (Staatsblad, 6 April 1940, bl. 1815).

Ministerieel besluit van 4 April 1940

waarbij de heffing van den accijns op inlandsch benzol en gelijkaardige inlandsche producten gereguleerd wordt (Staatsblad, 6 April 1940, bl. 1816).

Wet van 5 April 1940

houdende de begroting van het Ministerie van Landbouw voor het dienstjaar 1940 (Staatsblad, 12 April 1940, bl. 2180).

Wet van 6 April 1940

houdende de begroting van het Ministerie van Volksgezondheid voor het dienstjaar 1940 (Staatsblad, 15-16 April 1940, bl. 2272).

Ministerieel besluit van 8 April 1940.

Onafhankelijkheidsleening. — Uitgifte van Schatkistcertificaten (Staatsblad, 1 Mei 1940, bl. 2636).

Koninklijk besluit van 10 April 1940

betreffende de overdrachtstaxe (Staatsblad, 17 April 1940, bl. 2332).

Wet van 23 April 1940

houdende de begroting van het Ministerie van Financiën voor het dienstjaar 1940 (Staatsblad, 2 Mei 1940, bl. 2668).

Wet van 29 April 1940

tot toekening van voorloopige kredieten komende in mindering van de begrotingen van het dienstjaar 1940 (Staatsblad, 29-30 April 1940, bl. 2604).

Wet van 30 April 1940

houdende de begroting van het Ministerie van Openbaar Onderwijs voor het dienstjaar 1940 (Staatsblad, 10 Mei 1940, bl. 2820).

Besluit-wet van 4 Mei 1940

tot wijziging der controlemaatregelen die in zake successierechten ingevoerd werden door het koninklijk besluit van 29 November 1939, n^o 65 (Staatsblad, 8 Mei 1940, bl. 2767).

BEKENDMAKING VAN 9 MEI 1940

over de samenstelling van den Raad van Beheer der Rijkskredietkassen (Verordnungsblatt, 27 Juni 1940, bl. 66).

Besluit-wet van 10 Mei 1940

houdende de schorsing van de terugbetaling der biljetten van de Nationale Bank van België (Staatsblad, 11 Mei 1940, bl. 2869).

Gelet op de wet van 7 September 1939 waarbij aan den Koning buitengewone machten worden verleend; — Gelet op de noodzakelijkheid en de dringendheid; — Gelet op artikel 8 van het koninklijk besluit dd. 25 October 1926, betreffende de muntstabilisatie; — Op de voordracht van Onze in Raad vergaderde Ministers, — Wij hebben besloten en Wij besluiten :

Artikel 1. Wordt geschorst de aan de Nationale Bank van België opgelegde verplichting haar biljetten terug te betalen volgens de termen van artikel 8 van het koninklijk besluit dd. 25 October 1926, betreffende de muntstabilisatie.

Art. 2. De door de Nationale Bank van België uitgegeven biljetten blijven hun wettelijken koers behouden.

Niets wordt gewijzigd door de bepalingen van dit besluit aan de bestaande wettelijke bepalingen ten aanzien van het bestaan van deze biljetten als wettig betaalmiddel en de verplichting voor de publieke kassen en de particulieren ze als wettelijk betaalmiddel te ontvangen niettegenstaande alle andersluidende overeenkomst.

Art. 3. De Minister van Financiën is belast met de uitvoering van dit besluit, dat van kracht wordt den dag van zijn bekendmaking in het *Staatsblad*.

Gegeven te Brussel, den 10ⁿ Mei 1940.

Besluit-wet van 10 Mei 1940

betreffende de voorschotten van de Nationale Bank van België aan den Staat (Staatsblad, 11 Mei 1940, bl. 2871).

Gelet op de wet van 7 September 1939, waarbij aan den Koning buitengewone machten worden verleend; — Gelet op de dringendheid en de noodzakelijkheid; — Op de voordracht van Onze in Raad vergaderde Ministers, — Wij hebben besloten en Wij besluiten :

Artikel 1. Ten einde de verwezenlijking van haar bevoegdheid om leeningen aan te gaan mogelijk te maken, wordt de regeering gemachtigd alle overeenkomsten met de Nationale Bank van België te sluiten.

Die overeenkomsten worden vrijgesteld van zegel- en registratierecht.

Art. 2. Binnen de perken van de te dien einde met de regeering afgesloten overeenkomsten, is de Nationale Bank van België verbonden door geen enkele der beperkende voorwaarden van het koninklijk besluit n^o 29 van 24 Augustus 1939 betreffende de bedrijvigheid, de inrichting en de bevoegdheden van de Nationale Bank van België, genomen ter uitvoering van de wet van 1 Mei 1939.

Art. 3. Deze wet is bindend den dag waarop ze in het *Staatsblad* is bekend gemaakt.

Gegeven te Brussel, den 10ⁿ Mei 1940.

Ministerieele beslissing van 10 Mei 1940

betreffende de schorsing der vergaderingen van publieke fondsen en wisselbeurzen (Staatsblad, 11 Mei 1940, bl. 2871).

VERORDENING VAN 10 MEI 1940

betreffende de voorloopige regeling van het geldverkeer tusschen de bezette Nederlandsche gebieden enerzijds en het Duitsche Rijksgebied en het buitenland anderzijds (Voorloopige deviezen-verordening) (Heeresgruppen-Verordnungsblatt für die besetzten Gebiete, 10 Mei 1940, bl. 13).

Gemachtigd door den Führer en Oppersten Bevelhebber der Weermacht, bepaal ik hiermede het volgende :

§ 1.

In het verkeer tusschen het bezette Nederlandsche gebied en het Rijksgebied evenals met het buitenland wordt — behalve de uitzondering in § 2 — verboden :

1. Niet Duitsche betaalmiddelen en effecten, alsmede goud en andere edele metalen naar het buitenland mede te nemen, te verzenden, te vervreemden, te verpanden of op andere wijze over te brengen;

2. Vorderingen in Rijksmark of in de valuta der bezette gebieden of in buitenlandsche valuta aan het buitenland af te staan of te verpanden;

3. Rijksmarkmunten of Rijksmarkbiljetten naar het Rijksgebied of naar het buitenland mede te nemen of te verzenden of vanuit het Rijksgebied of vanuit het buitenland binnen te brengen.

§ 2.

(1) Betaalmiddelen mogen over de grens tusschen het Rijksgebied en het bezette gebied worden meegenomen door :

1. Leden der Weermacht en der Rijksspoorwegen;

2. Houders van een passeerbiljet, die in ambtelijke opdracht de grens moeten passeeren en in het bezit zijn van een « Bewijs van dienstreis » volgens bijgevoegd formulier;

3. Grensgangers (personen, die op den eenen kant van de grens werkzaam en op den anderen kant woonachtig zijn), op grond van arbeidsloonattesten, afgegeven door hun werkgevers, ter hoogte van hun arbeidsvergoeding.

(2) Verder mogen betalingen door middel van veldpostwissels door de in het bezette gebied aanwezige onder 1 genoemde personen en aan hun geschieden.

§ 3.

Gebieden des lands, die niet bezet zijn, worden door deze verordening als buitenland beschouwd.

§ 4.

De legergroepen of de door hen bestemde commando-posten zijn gemachtigd, in bijzondere gevallen, uitzonderingen van de verboden genoemd in § 1, toe te staan.

§ 5.

Overtredingen der voorgenoemde voorschriften worden met gevangenisstraf of in bijzondere zware gevallen met tuchthuisstraf tot tien jaren gestraft. Bovendien kan worden erkend op geldboete en op inslagneming van de waarden, waarop de strafbare handeling betrekking heeft.

§ 6.

Deviezenrechtelijke voorschriften des lands, welke niet in tegenstrijd zijn met de bepalingen van deze verordening, blijven in werking.

§ 7.

Deze verordening treedt met den dag van haar afkondiging in werking.

De Opperbevelhebber van het Leger,
(w.g.) VON BRAUCHITSCH.

Bewijs van dienstreis.

De
woonachtig in
reist in ambtelijke opdracht
naar

Hij is gerechtigd,
Duitsche en/of
geldsoorten ten bedrage van RM.
(i.w. RM.)
bij het overtreden van de grens tusschen de door de Duitsche troepen bezette gebieden en het Rijksgebied mede te nemen en eventueel niet gebruikte restantbedragen bij de terugreis terug te brengen. Dit bewijs moet bij de heenreis aan den ambtenaar voor de grenscontrole worden getoond, teneinde erop een notitie betreffende het waardeloos maken voor de heenreis aan te brengen; dit bewijs moet bewaard worden voor het terugbrengen van een event. niet gebruikt restantbedrag en moet bij de terugreis aan den ambtenaar voor de grenscontrole worden overhandigd.

....., den 19..

Stempel, handteekening.

Voor het uitvaardigen van dienstreisbewijzen zijn alle kantoren van den Staat en van de Partij gemachtigd.

Dit bewijs moet worden beperkt op het bedrag, hetwelk ter dekking van de reiskosten noodzakelijk is.

Het passeerbewijs wordt niet door het dienstreisbewijs vervangen.

VERORDENING VAN 10 MEI 1940

over de wettelijke betaalmiddelen in het bezette Nederlandsche gebied (Heeresgruppen-Verordnungsblatt, 10 Mei 1940, bl. 15).

Besluit-wet van 13 Mei 1940

tot reglementeering van de opvragingen op sommige deposito's (Staatsblad, 13 Mei 1940, bl. 2923).

Besluit-wet van 14 Mei 1940

betreffende de aangifte der activa in goud en in buitenlandsche munt (Staatsblad, 14 Mei 1940, bl. 2936). — Verslag aan den Koning (zelfde Staatsblad, bl. 2935).

VERORDENING VAN 18 MEI 1940

over Rijkskredietkassen (Verordnungsblatt, 27 Juni 1940, bl. 61).

Oprichting van Rijkskredietkassen in de bezette gebieden. Zij geven *Reichskreditkassenscheine* uit die geldig betaalmiddel zijn in de voornoemde gebieden.

VERORDENING VAN 14 JUNI 1940

over de oprichting van een Dienst voor banktoezicht in België (Verordnungsblatt, 17 Juni 1940, bl. 48).

Ondernemingen die als beroep bank- of spaarkasverrichtingen doen, moeten zich bij den Dienst voor banktoezicht aangeven. Deze laatste oefent toezicht uit op voornoemde ondernemingen en mag te hunnen opzichte vrijwarende beslissingen treffen.

VERORDENING VAN 17 JUNI 1940

inzake deviezen voor de bezette gebieden van België en Luxemburg (Verordnungsblatt, 27 Juni 1940, bl. 80).

Deze verordening voert een deviezenwetgeving voor België in.

BERICHT VAN 23 JUNI 1940

over de inrichting van de Rijkskredietkassen in de bezette gebieden (Verordnungsblatt, 27 Juni 1940, bl. 73).

BEKENDMAKING VAN 26 JUNI 1940

over de benoeming van den leider van den Dienst voor banktoezicht in België (Verordnungsblatt, 27 Juni 1940, bl. 88).

VERORDENING VAN 27 JUNI 1940

over de Emissiebank te Brussel (Verordnungsblatt, 6 Juli 1940, bl. 98).

Op grond van de mij door den Opperbevelhebber van het Leger verleende volmacht, verorden ik wat volgt :

I. — ORGANISATIE.

§ 1.

(1) Ten einde het geld-, betalingen- en kredietverkeer in stand te houden, wordt er te Brussel een Emissiebank opgericht.

(2) Bedoelde Bank is een volgens het Belgisch recht opgerichte vennootschap, met als zetel Brussel.

(3) Het kapitaal bedraagt 150 miljoen Belgische franken en is verdeeld over 15.000 aandelen van 10.000 Belgische franken. De aandelen staan uitsluitend op naam. Bij de oprichting van de vennootschap wordt ten minste 20 pCt. van de aandelen gestort.

(4) De Bank is ertoe gemachtigd filialen op te richten.

(5) Het statuut van de Bank moet goedgekeurd worden door den Commissaris bij de Nationale Bank van België.

§ 2.

(1) De Bank wordt geleid en beheerd door een voorzitter en twee plaatsvervangers. Hun benoeming wordt gedaan door de algemeene vergadering der aandeelhouders.

(2) Zoo zulks noodig mocht blijken, kunnen op dezelfde wijze verdere plaatsvervangers — vaste of tijdelijke — aangesteld worden.

(3) De benoeming, het dienstcontract en het bedrag van het salaris van den voorzitter en diens plaatsvervangers, moeten goedgekeurd worden door den Militairen Bevelhebber in België en Noord-Frankrijk. Wanneer de goedkeuring voor de benoeming van den voorzitter of van de plaatsvervangers tweemaal afgewezen wordt, heeft de Militaire Bevelhebber het recht uit eigen beweging en naar eigen goeddunken personen aan te stellen.

(4) De goedkeuring kan te allen tijde ingetrokken en de aangestelde persoon te allen tijde afgezet worden.

§ 3.

(1) De Commissaris bij de Nationale Bank van België moet op de hoogte gehouden worden van de maatregelen die door de Bank getroffen worden. Hij kan kennis nemen van de gezamenlijke werkzaamheden van de Bank. Bij het afsluiten van elke kalendermaand moet hem een specificatie overgelegd worden van de uitgegeven bankbiljetten en de voorhanden zijnde dekkingsmiddelen.

(2) Voor alle belangrijke maatregelen, inzonderheid het toestaan van kredieten alsmede het vaststellen van den in den handel met de Bank geldenden rentevoet, is de goedkeuring van den Commissaris vereischt. De Commissaris kan over het algemeen, zijn toestemming geven voor afzonderlijke groepen van werkzaamheden; hij kan deze toestemming intrekken. De Commissaris is ertoe gemachtigd orders uit te vaardigen die voor de Bank van nut zijn voor het vervullen van haar taak.

(3) De Bank is niet onderworpen aan de bepalingen van het koninklijk besluit n^o 185 van 9 Juli 1935 betreffende het banktoezicht; hetzelfde geldt voor de personen die de Bank beheeren of in eender welke hoedanigheid aan de leiding ervan deelnemen.

§ 4.

(1) De Beheerraad is samengesteld uit den voorzitter van de Bank, diens plaatsvervangers en twintig leden van den Raad van Beheer, die allen door de algemeene vergadering der aandeelhouders benoemd worden. Deze benoeming moet goedgekeurd worden door den Militairen Bevelhebber. Wanneer de goedkeuring der benoeming van een lid van den Raad van Beheer tweemaal afgewezen wordt, heeft de Militaire Bevelhebber het recht uit eigen beweging en naar eigen goeddunken personen aan te stellen.

(2) De goedkeuring kan te allen tijde ingetrokken en de aangestelde persoon te allen tijde afgezet worden.

(3) De algemeene vergadering kan de leden van den Raad van Beheer voor elke bijgewoonde zitting een gepaste vergoeding toestaan; zulks geschiedt in overleg met den Commissaris bij de Nationale Bank van België.

(4) Op het einde van elk boekjaar worden de balans en het jaarverslag, die dan door den voorzitter aan den Raad van Beheer worden voorgelegd, door den Raad van Beheer afgesloten.

(5) Op voorstel van den voorzitter worden door den Raad van Beheer het bedrag van den rentevoet en de andere voorwaarden voor het disconto, alsmede de voorschotten en leeningen, vastgesteld.

(6) De leden van den Raad van Beheer hebben tot taak den voorzitter met raad bij te staan; de voorzitter kan het advies inwinnen van den Raad van Beheer.

(7) De algemeene vergadering benoemt een revisor die tot taak heeft de boekhouding na te zien. Deze benoeming moet goedgekeurd worden door den Commissaris bij de Nationale Bank van België.

§ 5.

De filialen van de Bank worden geleid en beheerd door een directeur en het vereischte aantal gevolmachtigden, volgens de richtlijnen van den voorzitter der Bank. De directeurs der filialen en de gevolmachtigden worden benoemd door den voorzitter der Bank, met goedkeuring door den Commissaris bij de Nationale Bank van België.

§ 6.

(1) De handteekening van den voorzitter der Bank en van een plaatsvervanger of die van twee plaatsvervangers is bindend voor de Bank.

(2) Voor de afhandeling van de loopende zaken van den hoofdzetel der Bank duidt de

voorzitter der Bank bijzondere gevolmachtigden aan. Hun handteekeningen zijn bindend voor de Bank wanneer ze door twee gevolmachtigden geplaatsd worden, in het kader van de opdracht die hun is toevertrouwd.

(3) De handteekeningen der filialen zijn bindend voor de Bank, wanneer ze door een directeur en een gevolmachtigde of door twee gevolmachtigden geplaatsd worden binnen het ambtsgebied der door hen geleide filialen.

(4) De namen en proeven van handteekening van de volgens alinea's 2 en 3 voor de agentuur der Bank gerechtigde personen, moeten door middel van affiches in de kantoren bekend gemaakt worden.

(5) Wanneer een wilsbeschikking tegenover de Bank moet afgelegd worden, volstaat de verklaring tegenover een gerechtigden vertegenwoordiger.

§ 7.

De voorzitter en zijn plaatsvervangers, alsmede alle personen die in dienst van de Bank werkzaam zijn, zijn verplicht over alle aangelegenheden en regelingen van de Bank die hun ter kennis komen, inzonderheid over de werkzaamheden en over den omvang van de toegestane kredieten, het stilzwijgen te bewaren, ook wanneer ze niet meer tot de Bank behooren.

II. — ARBEIDSVELD.

§ 8.

De Bank heeft bevoegdheid om volgende zaken te voeren :

1. Aankoop en verkoop van obligaties die door de schatkist, door de provincies, door de gemeenten en door de regieën van den Staat uitgegeven werden en die, te rekenen vanaf den dag van aankoop, binnen een jaar betaalbaar zijn;

2. Wissels en cheks te disconteeren, waarvoor in den regel drie, doch tenminste twee als solvabel aangeschreven personen borg staan; de wissels moeten binnen de zes maanden — van den dag der discontering af — betaalbaar zijn;

3. Rentegevende leeningen tegen gepasten waarborg toe te staan, doch in den regel niet langer dan voor zes maanden;

4. Niet rentegevende beleggingen in het deposito- en giroverkeer te aanvaarden; door de bedienden der Bank kunnen ook rentegevende stortingen aanvaard worden;

5. Orders van allen aard betreffende het bankwezen uit te voeren, inzonderheid wissels en andere stukken in te vorderen;

6. Voorwerpen van waarde, inzonderheid effecten, in beheer en bewaring te nemen;

7. Deviezenhandel te drijven met het buitenland;

8. Kredietbrieven uit te geven en te honoreeren.

§ 9.

Het voeren van andere zaken dan die welke bij deze verordening toegelaten zijn, mag slechts geschieden mits uitdrukkelijke toestemming van den Commissaris. Het is de Bank niet toegelaten wissels te accepteren.

§ 10.

De Bank is verplicht alle bank- en kasverrichtingen te doen betreffende het beheer van de bezette gebieden, alsmede het betalingsverkeer te onderhouden tusschen de openbare kassen in de bezette gebieden. Ze mag daarvoor slechts haar eigen onkosten afrekenen.

III. — UITGAVE EN DEKKING VAN BANKBILJETTEN.

§ 11.

De Bank is ertoe gemachtigd in Belgische franken genoteerde bankbiljetten uit te geven. Bedoelde bankbiljetten zijn wettelijke betaalmiddelen in het bezette Belgische gebied.

§ 12.

De Bank is verplicht een beschrijving van haar bankbiljetten bekend te maken in het *Verordeningsblad* van den Militairen Bevelhebber in België en Noord-Frankrijk.

§ 13.

De Bank is verplicht versleten, bevuilde of beschadigde bankbiljetten door nieuwe te vervangen. Zij zal het beschadigde biljet vervangen voor zoover de bezitter een deel van het biljet voorlegt dat grooter is dan de helft, of het bewijs kan leveren dat het andere deel van het biljet, waarvan hij slechts de helft of een geringer deel voorlegt, vernietigd is. De Bank beslist, met uitsluiting van rechtsgeding, of het bewijs aangevoerd is.

§ 14.

Als dekking van de door de Bank uitgegeven biljetten en van het bij haar bijgehouden tegoed zijn toegelaten :

1. Vorderingen op disconto- en leeningszaken overeenkomstig § 8, n^{rs} 1 tot 3;

2. Vorderingen tegenover de Nationale Bank van België, alsmede munten die voor rekening van de Belgische schatkist in omloop zijn;

3. Voorraden deviezen, inzonderheid Duitse betaalmiddelen met inbegrip van de rijkskredietkasbons, alsmede tegoed bij de « Deutsche Reichsbank », de « Deutsche Verrechnungskasse » en de « Reichskreditkasse ».

IV. — STRAF- EN SLOTBEPALINGEN.

§ 15.

(1) Wie biljetten van de Bank vervalscht, wie vervalschte bankbiljetten uitgeeft of aan de verspreiding ervan medewerkt, wordt met dwangarbeid tot twintig jaren gestraft.

(2) Naast de straf worden de voorwerpen, waarmede de strafbare handeling verband houdt, in beslag genomen. Wanneer geen bepaalde persoon kan vervolgd of veroordeeld worden, moet de inbeslagname zelfstandig uitgesproken worden, wanneer voor 't overige de voorwaarden hiervoor aanwezig zijn.

§ 16.

(1) Met gevangenisstraf of met onbeperkte geldstraf of met een dezer beide straffen wordt gestraft :

1. Wie zonder bevoegdheid geldwaarden (marken, munten, bons of andere stukken), die geschikt zijn om in het betalingsverkeer in de plaats van bankbiljetten gebruikt te worden, ook wanneer de genoteerde waarde niet in Belgische franken uitgedrukt is, uitgeeft of voor betalingen gebruikt;

2. Wie in het buitenland uitgegeven geldwaarden, die uitsluitend of naast andere waardebepalingen in Belgische franken genoteerd zijn, voor betalingen in het bezette gebied gebruikt.

(2) De poging tot bedoelde handelingen is strafbaar.

(4) Par. 15, al. 2, is eveneens van toepassing.

§ 17.

De Bank is vrij van belastingen en aangiften alsmede van taxen van allerlei aard. De Bank, noch de filialen zijn verplicht zich in het Handelsregister te doen inschrijven.

§ 18.

(1) Het boekjaar van de Bank is het kalenderjaar.

(2) Zoodra het boekjaar afgelopen is moeten de jaarbalans, de winst- en verliesrekening en het verslag over het verlopen jaar opgemaakt worden.

(3) De balans alsmede de winst- en verliesrekening moeten beantwoorden aan de regels der handelsboekhouding.

§ 19.

Van de jaarlijksche netto-winst worden de vereischte afschrijvingen en waardevereffeningen afgenomen. Van het overblijvende saldo kan door besluit van de algemeene vergadering een dividend van niet meer dan 4 pCt. van het gestort kapitaal uitgekeerd worden. Het overige wordt bij de reserve gevoegd. Die reserve mag slechts ter vereffening van toekomstige waardeverminderingen of andere verliezen aangewend worden.

§ 20.

Deze verordening treedt in werking op den dag van haar afkondiging.

Brussel, den 27ⁿ Juni 1940.

*De Militaire Bevelhebber in België
en Noord-Frankrijk.*

III. — BINNENLANDSCHE HANDELSWETGEVING.

Ministerieel besluit van 24 Februari 1940.

Telling der stroo- en havervoorraden (Staatsblad, 1 Maart 1940, bl. 951).

Besluitwet van 26 Februari 1940

welke den Minister van Volksgezondheid machtiging verleent de maandelijksche telling van de voorraden pharmaceutische

producten bestaande bij grossisten, invoerders en voortbrengers, te bevelen (Staatsblad, 10 Maart 1940, bl. 1167).

Ministerieel besluit van 1 Maart 1940

genomen in uitvoering van de besluitwet dd. 9 November 1939 betreffende de reglementeering der verdeeling van de eetwaren bestemd voor menschenvoeding en de producten van eerste noodwendigheid, in geval van moeilijkheden inzake ravitailleering (Staatsblad, 4-5 Maart 1940, bl. 1022).

IV. — BUITENLANDSCHE HANDELSWETGEVING.

Ministerieel besluit van 26 Februari 1940

waarbij de uit- en doorvoer van zekere goederen afhankelijk wordt gesteld van het voorafgaandelijk overleggen eener speciale machtiging (Staatsblad, 9 Maart 1940, bl. 1125).

Het besluit dd. 18 September 1939, waarbij de uit- en doorvoer van zekere goederen afhankelijk wordt gesteld van het voorafgaandelijk overleggen eener speciale machtiging wordt ingetrokken voor wat

betreft « het goud in staven » (n^o ex 866a van het toltarief).

Koninklijk besluit van 27 Februari 1940

houdende wijziging van het koninklijk besluit van 5 Juni 1939 betreffende den invoer van ruwe petroleum, hare bijproducten en residuën en dezer surrogaten (Staatsblad, 16 Maart 1940, bl. 1314).

Koninklijk besluit van 1 Maart 1940

betreffende de speciale vergunningstaxen geheven bij den invoer van koffie (Staatsblad, 13 Maart 1940, bl. 1236).

De speciale vergunningstaxen voorzien bij den invoer van koffie (n^o 63 van het toltarief) worden niet geheven, voor zoover het er gaat om koffie herkomstig uit Belgisch-Congo of uit door den Belgischen Staat in Afrika beheerde gebieden en ingevoerd langs een rechtstreekschen weg zonder ontlading of overlading vanaf haar inschepping in een Afrikaansche haven.

Ministerieel besluit van 6 Maart 1940

tot toepassing van het koninklijk besluit dd. 27 Februari 1940 (Staatsblad, 16 Maart 1940, bl. 1315).

Koninklijk besluit van 13 Maart 1940

betreffende de speciale vergunningstaxen geheven bij den invoer van suiker (Staatsblad, 23 Maart 1940, bl. 1472).

De speciale vergunningstaxen voorzien bij den invoer van suiker (n^{rs} 235b en 235c van het toltarief), worden niet geheven voor zoover het er gaat om suiker herkomstig uit Belgisch-Congo of uit door den Belgischen Staat in Afrika beheerde gebieden en ingevoerd langs een rechtstreekschen weg zonder ontlading of overlading vanaf haar inschepping in een Afrikaansche haven.

Deze vrijstelling geldt evenwel slechts voor de hoeveelheden door den Minister van Financiën vastgesteld krachtens artikel 3 van de wet dd. 24 November 1937.

Koninklijk besluit van 13 Maart 1940

betreffende de speciale vergunningstaxen geheven bij den invoer van suiker. Erratum (Staatsblad, 11 April 1940, bl. 2255).

Ministerieel besluit van 16 Maart 1940

betreffende den uit- en doorvoer van zekere goederen (Staatsblad, 3 April 1940, bl. 1741).

Koninklijk besluit van 27 April 1940

waarbij de heffing van sommige bijzondere invoerrechten wordt geschorst (Staatsblad, 28 April 1940, bl. 2585).

Ministerieel besluit van 27 April 1940

waarbij de uitvoer van zekere goederen afhankelijk wordt gesteld van het voorafgaandelijk overleggen van een speciale machtiging (Staatsblad, 3-4 Mei 1940, bl. 2695).

Ministerieel besluit van 4 Mei 1940

ter aanvulling van het ministerieel besluit dd. 27 April 1940, betreffende den uitvoer van zekere goederen en waarbij de doorvoer van de er in aangeduide goederen afhankelijk worden gesteld van het voorafgaandelijk overleggen van een speciale machtiging (Staatsblad, 5 Mei 1940, bl. 2722).

VERORDENING VAN 23 MEI 1940

voor de regeling van den uit- en invoer in de bezette streken van Nederland, België, Luxemburg en Frankrijk (Verordnungsblatt, 17 Juni 1940, bl. 36).

UITVOERINGSVERORDENING VAN 17 JUNI 1940

tot regeling van den in- en uitvoer in België (Verordnungsblatt, 17 Juni 1940, bl. 51).

Besluit van 26 Juni 1940

betreffende den uit- en doorvoer van zekere goederen (Staatsblad, 5-6 Juli 1940, bl. 61).

V. — NIJVERHEIDSWETGEVING.

Koninklijk besluit van 5 Maart 1940

waarbij een verzoekschrift ingediend bij toepassing van het koninklijk besluit n^o 62 dd. 13 Januari 1935, houdende toelating tot het instellen van een economische reglementeering van de voortbrenging en de verdeling, wordt verworpen (Staatsblad, 16 Maart 1940, bl. 1317).

Het verzoekschrift, op 10 Juli 1939 bij Onzen Minister van Economische Zaken en Middenstand ingediend door het « Groupement des Producteurs belges de Chlore électrolytique », bij toepassing van Ons besluit n^o 62 dd. 13 Januari, is verworpen.

Ministerieel besluit van 16 April 1940

tot inrichting van de telling der voorraden van ijzerhoudend schroot (Staatsblad, 27 April 1940, bl. 2559).

Koninklijk besluit van 17 April 1940

betreffende het bereiden van loodverbindingen (Staatsblad, 5 Mei 1940, bl. 2713).

Maatregelen aan de werkgevers of bedrijfshoofden opgelegd met betrekking tot de veiligheid en de gezondheid in de lokalen, hygiëne en gezondheid der werklieden. — Maatregelen aan de werklieden opgelegd.

Besluit van 12 Juni 1940.

Telling der voorraden mijnhout (Staatsblad, 14-15 Juni 1940, bl. 13).

Besluit van 24 Juni 1940.

Telling van de voorraden nijverheidsproducten en grondstoffen

voor de nijverheid bestemd (Staatsblad, 17 à 29 Juni 1940, bl. 21).

Mededeeling van de voorraden den 1ⁿ van elke maand aan het Ministerie van Economische Zaken en Middenstand.

VI. — LANDBOUWWETGEVING.

Besluit van 11 Juni 1940

betreffende de landbouwproducten (Staatsblad, 8 à 13 Juni 1940, bl. 9).

VII. — WETGEVING BETREFFENDE PRIJZEN EN LOONEN.

Ministerieel besluit van 8 Maart 1940

betreffende den verkoopprijs der steenkolen en der steenkolenbriketten (Staatsblad, 10 Maart 1940, bl. 1179).

Het ministerieel besluit van 19 December 1939 ter vaststelling van den verkoopprijs der steenkolen en steenkolenbriketten houdt op van kracht te zijn daags na de bekendmaking van onderhavig besluit (10 Maart 1940).

Ministerieel besluit van 10 Mei 1940

waarbij de prijzen van sommige allernoodzakelijkste eet- en koopwaren worden geregeld (Staatsblad, 11 Mei 1940, bl. 2874).

VERORDENING VAN 10 MEI 1940

over het verbod betreffende de verhooging der prijzen (Heeresgruppen-Verordnungsblatt für die besetzten Gebiete, 10 Mei 1940, bl. 10).

Besluit van 27 Juni 1940.

Maximumprijzen : tarwe, meel en zemelen (Staatsblad, 30 Juni 1940, bl. 33).

Besluit van 28 Juni 1940

waarbij de prijzen van sommige allernoodzakelijkste eet- en koopwaren worden geregeld (Staatsblad, 30 Juni 1940, bl. 34).

VIII. — WETGEVING BETREFFENDE RANTSOENEERING EN RAVITAILLEERING.

Ministerieel besluit van 1 Maart 1940

genomen in uitvoering van de besluit-wet dd. 9 November 1939 betreffende de reglementeering der verdeeling van de eetwaren bestemd voor menschenvoeding en de producten van eerste noodwendigheid, in geval van moeilijkheden inzake ravitailleering — Errata (Staatsblad, 14 April 1940, bl. 2261).

Besluit-wet van 15 Maart 1940

betreffende de verplichte voorraden van eetwaren en allernoodzakelijkste voorwerpen (Staatsblad, 7 April 1940, bl. 1854).

Koninklijk besluit van 15 Maart 1940

tot intrekking van de koninklijke besluiten dd. 22 Juni 1939, 17 Juli 1939 en 9 Augustus 1939, betreffende de stocks

onderscheidenlijk te bezitten en te bewaren door de molenaars, de margarinefabrikanten en de invoerders van bevroren vleesch (Staatsblad, 7 April 1941, bl. 1855).

Ministerieel besluit van 2 April 1940

betreffende de voorraden te bezitten door de molenaars, invoerders van tarwe (Staatsblad, 7 April 1940, bl. 1855).

Ministerieel besluit van 2 April 1940

betreffende de voorraden te bezitten door de margarinefabrikanten (Staatsblad, 7 April 1940, bl. 1856).

Ministerieel besluit van 2 April 1940

betreffende de voorraden te bezitten door de invoerders van bevroren vleesch (Staatsblad, 7 April 1940, bl. 1856).

Ministerieel besluit van 2 April 1940

betreffende de verplichte voorraden van sommige eetwaren en allernoodzakelijkste voorwerpen (Staatsblad, 7 April 1940, bl. 1857).

Besluit-wet van 20 April 1940

tot wijziging van de besluit-wet dd. 22 September 1939 op de bereiding van tarwemeel (Staatsblad, 28 April 1940, bl. 2580).

Besluit-wet van 23 April 1940

houdende regeling van den handel en het verbruik van vleesch (Staatsblad, 24 April 1940, bl. 2487).

VERORDENING VAN 10 MEI 1940

over den verkoop en het betrekken van levensmiddelen en gebruiksartikelen van allen aard in het bezette gebied (Heeresgruppen-Verordnungsblatt für die besetzten Gebiete, 10 Mei 1940, bl. 9).

Besluit-wet van 11 Mei 1940

tot wijziging van de besluit-wet dd. 21 October 1939 ter aanvulling van de maatregelen voor het verzekeren van de bevoorrading van het land en voor het voorkomen en beteugelen van de misbruiken in den handel van sommige eet- of koopwaren (Staatsblad, 12 Mei 1940, bl. 2892).

Ministerieel besluit van 11 Mei 1940

tot aanvulling van de maatregelen getroffen om de bevoorrading van het land te verzekeren (Staatsblad, 12 Mei 1940, bl. 2893).

Ministerieel besluit van 11 Mei 1940

betreffende het in voege stellen van de rantsoeneering (Staatsblad, 12 Mei 1940, bl. 2893).

Ministerieel besluit van 11 Mei 1940

tot intrekking van het ministerieel besluit van 2 April 1940, betreffende de door de molenaars, invoerders van tarwe, te bezitten voorraden (Staatsblad, 12 Mei 1940, bl. 2894).

Ministerieel besluit van 13 Mei 1940

wijziging brengende aan het ministerieel besluit van 10 Mei 1940 betreffende den verkoop van brood (Staatsblad, 15 Mei 1940, bl. 2942).

Besluit-wet van 14 Mei 1940

opnieuw in voege brengende de besluit-wet van 22 September 1939 betreffende de reglementeering en het verbod van de vervaardiging, het bezitten en den handel in bepaalde eet- of koopwaren (Staatsblad, 15 Mei 1940, bl. 2941).

Besluit van 20 Mei 1940

betreffende het vleeschverbruik (Staatsblad, 7 Juni 1940, bl. 2).

Besluit van 25 Mei 1940

betreffende het dagelijksch rantsoen van brood (Staatsblad, 7 Juni 1940, bl. 2).

Besluit van 26 Mei 1940

betreffende het builen van bloem (Staatsblad, 7 Juni 1940, bl. 3).

Besluit van 5 Juni 1940

betreffende de algemeene telling en de maandelijksche telling van zekere waren en goederen van eerste noodzakelijkheid (Staatsblad, 7 Juni 1940, bl. 3).

Besluit van 6 Juni 1940

betreffende de rantsoeneering (Staatsblad, 7 Juni 1940, bl. 5).
Rantsoeneeringstabel voor de maand Juni 1940.

Besluit van 6 Juni 1940

betreffende de bakkers, pasteibakkers, restauratiehouders, enz. (Staatsblad, 7 Juni 1940, bl. 7).

Besluit van 6 Juni 1940

betreffende het slachten van vee (Staatsblad, 7 Juni 1940, bl. 8).

Besluit van 15 Juni 1940.

Ravitailleering van het vleesch. In werking stelling (Staatsblad, 16 Juni 1940, bl. 17).

Besluit van 25 Juni 1940

betreffende de rantsoeneeringskaart en de proviandeeringsvergunningen (Staatsblad, 30 Juni 1940, bl. 29).

Besluit van 26 Juni 1940

tot regeling van den verkoop van slagroom (Staatsblad, 30 Juni 1940, bl. 32).

Besluit van 27 Juni 1940

betreffende de algemeene telling en de maandelijksche telling van zekere allernoodzakelijkste eet- en koopwaren (Staatsblad, 30 Juni 1940, bl. 33).

IX. — ARBEIDSWETGEVING.

Ministerieel besluit van 6 Maart 1940.

Wijziging van de herscholing der werklozen (Staatsblad, 24 Maart 1940, bl. 1506).

Koninklijk besluit van 14 Maart 1940

tot wijziging van het organiek reglement betreffende het Waarborgfonds, ingesteld bij artikel 18 van de wet betreffende de vergoeding der schade voortspruitende uit de arbeidsongevallen (Staatsblad, 3 April 1940, bl. 1742).

Koninklijk besluit van 18 Maart 1940

tot vaststelling van de te vorderen waarborgfondsbijdrage over het jaar van dienst 1940, overeenkomstig de wet betreffende de vergoeding der schade voortspruitende uit de arbeidsongevallen (Staatsblad, 7 April 1940, bl. 1862).

Koninklijk besluit van 18 Maart 1940

waarbij zekere sociale voordeelen worden verleend aan de arbeiders die door het leger zijn opgeëischt en niet onder toepassing vallen van de besluit-wet van 28 October 1939 op het te werk stellen van de werklozen (Staatsblad, 15-16 April 1940, bl. 2281).

Wet van 22 Maart 1940

tot wijziging en aanvulling der wet van 16 Augustus 1887 tot regeling van de uitbetaling van het loon der arbeiders (Staatsblad, 7 April 1940, bl. 1853).

De Kamers hebben aangenomen en Wij bekrachtigen hetgeen volgt :

Artikel 1. Aan de wet van 16 Augustus 1887, houdende regeling van de uitbetaling van het loon der arbeiders, wordt een artikel *7bis* en een artikel *7ter* toegevoegd luidende :

« Art. *7bis*. In al de bedrijven of ondernemingen van eenigen aard, waar het gebruikelijk is dat de klanten een fooi geven aan het lager personeel of te zijnen behoeve, is het aan de bedrijfshoofden verboden aan de bedienden of arbeiders, onder eenige benaming van kosten of andere, noch voor eenig doel, bij hun indiensttreding, bij hun afdanking of tijdens den duur van de arbeidsovereenkomst, andere stortingen op te leggen of op de bedragen te hunnen behoeve overhandigd andere afhoudingen te doen dan die bij de wet voorzien.

» Art. *7ter*. Een koninklijk besluit kan, per categorie van beroep, voor het land of voor de streek, de wijze bepalen waarop de werkgever de verdeling van de bij artikel *7bis* bedoelde bedragen zal verantwoorden. Dit besluit bepaalt tevens de categorieën der leden van het personeel die moeten deel hebben aan de verdeling, alsook de modaliteiten daarvan.

» Dit koninklijk besluit kan de collectieve overeenkomsten met dat doel gesloten bekrachtigen en wordt afhankelijk gesteld, bij gemis van collectieve overeenkomsten, van de voorafgaande raadpleging der betrokken werkgevers- en arbeidersorganisaties. »

Art. 2. Artikel 10, lid 1, van bedoelde wet wordt gewijzigd als volgt :

« Het bedrijfshoofd, dat een der bepalingen van de artikelen 1 tot en met *7ter* of de ter uitvoering daarvan genomen besluiten overtreedt of laat overtreden door zijn bedienden of lasthebbers, wordt gestraft met een geldboete van 50 tot 2.000 frank. »

Kondigen de tegenwoordige wet af, bevelen dat zij met 's Lands zegel bekleed en door het *Staatsblad* bekendgemaakt worde.

Gegeven te Brussel, den 22ⁿ Maart 1940.

Voorheen Drukkerijgesticht.
TH. DEWARICHET
J., M., G. en L. Dewarichet,
Brs & Zrs, maat. in gez. naam
Wilde-Woudstr. 16, Brussel

18392