

Dit tijdschrift wordt als objectieve documentatie uitgegeven.

De artikels geven de opvatting van de schrijvers weer, onafhankelijk van de mening der Bank.

**INHOUD :** De internationale economische en financiële instellingen — Literatuur betreffende de monetaire en financiële toestand van België — Economische wetgeving — Statistieken.

## DE INTERNATIONALE ECONOMISCHE EN FINANCIËLE INSTELLINGEN

Reeds in de vorige eeuw hadden talrijke internationale particuliere organen en instellingen zich op de meest verscheidene gebieden ontwikkeld. Doch eerst na de eerste wereldoorlog voelden de landen behoefte aan officiële banden en gingen zij internationale regeringsorganen oprichten en vermenigvuldigen. De tweede wereldoorlog heeft dit streven nog meer kracht bijgezet en heden ten dage bestaan er talloze particuliere en officiële instellingen en organen, al zijn er sommige onder hen ontbonden of verdwenen.

Een enigszins breedvoerige studie over al deze bestaande of verdwenen, particuliere of officiële instellingen voor het ruilverkeer zowel op geestelijk en intellectueel gebied als op het politieke, economische, sociale, technische plan valt buiten het bestek van onderhavig artikel.

De lezer kan sommige inlichtingen betreffende al die organen, verenigingen en instellingen welke thans in volle ontwikkeling zijn, terugvinden in het *Annuaire des Organisations internationales* dat in 1948 voor het eerst te Geneve verscheen en sindsdien jaarlijks door de *Société de l'Annuaire des Organisations internationales* wordt gepubliceerd.

Het hierna volgende artikel zal uitsluitend handelen over de internationale economische instellingen die thans nog bestaan en in beginsel een officieel karakter dragen.

Deze instellingen onderscheiden zich door bepaalde eigen kenmerken (1).

Vooreerst zijn het bestendige organen, in tegenstelling met de internationale conferenties die voor een bepaalde tijd en met een vaste agenda vergaderen. Zij bezitten doorgaans de rechtspersoonlijkheid en de financiële zelfstandigheid.

Bovendien dragen zij een economisch karakter, welk begrip in zijn ruimste betekenis moet worden beschouwd, d.w.z. de productie, het ruilverkeer, het geld- en het financiewezen.

Ten slotte zijn zij internationaal, omdat zij ofwel een universele groepering van alle landen ofwel een gewestelijke groepering die geografisch gelocaliseerd is, nastreven.

Daarbij zal onderhavige studie zich in beginsel beperken tot de officiële economische instellingen, d.w.z. zij die door overeenkomsten onder regeringen werden opgericht; op een paar uitzonderingen na, zullen niet-officiële of particuliere economische organen buiten beschouwing blijven.

Ten slotte gaat onze aandacht alleen naar de bestaande internationale instellingen van economische aard; de verdwenen of in vereffening zijnde organen bieden niet dan een historisch belang.

\* \* \*

(1) DE CARMOY, G. *Les organisations économiques internationales*, blz. 57.

Onder de internationale economische instellingen die aan de hierboven beschreven kenmerken beantwoorden, vermelden wij in de eerste plaats diegene welke in het raam van de Organisatie der Verenigde Naties of met haar medewerking hun bedrijvigheid uitoefenen.

#### A — ORGANEN DIE IN HET RAAM VAN DE ORGANISATIE DER VERENIGDE NATIES (U.N.O.) OPTREDEN

Deze instellingen kwamen tot stand op grond van de economische en sociale doeleinden die door de U.N.O. worden nagestreefd; in het Handvest van San Francisco dat op 25 October 1945 door de vijf grote mogendheden en de meerderheid der andere ondertekenende landen werd bekrachtigd, zijn deze als volgt vastgesteld: de internationale samenwerking verwezenlijken door de internationale vraagstukken van economische, sociale, culturele of humanitaire aard op te lossen en door de eerbied voor de rechten van de mens en voor de fundamentele vrijheden voor een ieder, zonder onderscheid van ras, geslacht, taal of godsdienst, te ontwikkelen en aan te moedigen.

De voornaamste dier instellingen is de Economische en Sociale Raad die, naast de Algemene Vergadering, de Veiligheidsraad, de Voogdijraad, het Internationaal Hof van Justitie en het Secretariaat, één der zes hoofdorganen van de U.N.O. vormt.

Al de andere economische instellingen die in de schoot van de U.N.O. en als gespecialiseerde of gewestelijke commissies optreden en een ruime zelfstandigheid bezitten, zijn van hem afhankelijk.

#### Economische en Sociale Raad van de Verenigde Naties

De Economische en Sociale Raad (*Economic and Social Council of the United Nations* — E.C.O.S.O.C.) is samengesteld uit achttien leden van de Verenigde Naties, welke door de Algemene Vergadering worden gekozen. Zes leden van de Economische en Sociale Raad worden elk jaar voor een termijn van drie jaar gekozen en zijn onmiddellijk herkiesbaar.

Luidens artikel 60 van het Handvest heeft de Raad tot taak de functies van de Organisatie op het gebied van de internationale economische en sociale samenwerking, onder het gezag van de Algemene Vergadering te vervullen. Hiertoe dient hij de vereiste voorwaarden van stabiliteit en welvaart te scheppen voor het tot stand brengen van vredelievende en vriendschappelijke betrekkingen onder de landen, gegrondvest op de eerbied voor het beginsel der gelijkberechtiging en het zelfbeschikkingsrecht der volken.

Hiertoe zal hij een hogere levensstandaard, de volledige werkgelegenheid en de voorwaarden van

voortgang en ontwikkeling op economisch en sociaal gebied begunstigen; hij zal bijdragen tot de oplossing van de internationale vraagstukken op economisch en sociaal terrein, op gebied van de volksgezondheid en de aanverwante gebieden, zomede tot de internationale samenwerking op gebied van de geestelijke cultuur en de opvoeding; ten slotte zal hij waken voor de universele en daadwerkelijke eerbiediging van de rechten van de mens en van de fundamentele vrijheden voor allen, zonder onderscheid van ras, geslacht, taal of godsdienst.

De werkzaamheden van de Raad, zoals in het Handvest bepaald, kunnen als volgt worden samengevat: de Raad mag studiën en verslagen ondernemen of uitlokken over internationale vraagstukken van economische of sociale aard, de geestelijke cultuur en de opvoeding, de volksgezondheid en de aanverwante gebieden; hij mag over al deze vraagstukken aanbevelingen richten tot de Algemene Vergadering, de Leden van de Organisatie en de belanghebbende gespecialiseerde instellingen; hij kan eveneens aanbevelingen doen, ten einde de rechten van de mens en de fundamentele vrijheden voor allen daadwerkelijk te doen eerbiedigen; over kwesties van bevoegdheid mag hij ontwerpen van overeenkomst voorbereiden om ze de Algemene Vergadering voor te leggen en, overeenkomstig de door de Organisatie vastgestelde regelen, internationale conferenties bijeenroepen over aangelegenheden die binnen zijn bevoegdheid vallen.

Luidens artikel 65 mag de Economische en Sociale Raad inlichtingen aan de Veiligheidsraad verstrekken en hem desgevraagd bijstaan.

Ten slotte mag hij met de goedkeuring van de Algemene Vergadering diensten bewijzen, die hem door de Leden van de Organisatie of door gespecialiseerde instellingen zouden gevraagd worden.

Ieder jaar publiceert de Raad een *Etude comparative des activités et des programmes de l'O.N.U. et des institutions spécialisées, dans le domaine économique et le domaine social*; die studie berust op de verslagen van de Secretaris-generaal en van de gespecialiseerde instellingen aan de Raad. Hij geeft ook ieder jaar een *Répertoire des travaux d'ordre économique et social* uit, dat de studiën, enquêtes en andere werkzaamheden op economisch en sociaal gebied van de U.N.O. en de gespecialiseerde instellingen ontleedt. Ten slotte verscheen een *Manuel des organisations non gouvernementales qui ont obtenu le statut consultatif*, dat inlichtingen verstrekt over elk der drie en tachtig organen van deze groep.

De Economische en Sociale Raad schiep een reeks ondergeschikte organen die elk met een eigen taak werden belast. Hieronder zullen wij een onderzoek wijden aan diegene onder hen die een wezenlijke economische bevoegdheid bezitten, d.w.z. de Commissie voor de Economische Vraagstukken en de Gewestelijke economische commissies.

De Commissie voor Economische Vraagstukken en Werkgelegenheid (*Economic and Employment Commission*) staat de Raad terzijde bij de uitwerking der maatregelen die de volledige werkgelegenheid moeten bevorderen en de levensstandaard verhogen; zij doet voorstellen over de wijze waarop verschillende deelnemende landen die door de oorlog gestelde economische problemen dienen op te lossen en de ontwikkeling der economisch achterlijke gebieden dient bevorderd. Zij mag eveneens uit eigen beweging verslagen aan de Raad voorleggen over de vraagstukken die naar haar mening een dringende aandacht verdienen.

De Commissie voor Economische Vraagstukken en Werkgelegenheid wordt op haar beurt door twee subcommissies bijgestaan :

a) de *Subcommissie voor Economische Stabiliteit en Werkgelegenheid* (Sub-Commission on Employment and Economic Stability), heeft tot taak de nationale stelsels van *full employment* en de schommelingen van de economische bedrijvigheid te bestuderen, de oorzaken van die schommelingen te ontleden en de Commissie van raad te dienen over de geschikste methoden om de volledige werkgelegenheid te begunstigen en de economische stabiliteit te verzekeren;

b) de *Subcommissie voor Economische Ontwikkeling* (Sub-Commission on Economic Development), is belast met de studie der beginselen en problemen van economische ontwikkeling op lange termijn; hierbij wordt bijzondere aandacht geschonken aan de weinig ontwikkelde gebieden in de wereld, ten einde de volledige en doelmatige aanwending der nationale hulpbronnen, arbeid en kapitaal, aan te moedigen, het verbruikspeil te verhogen en de gevolgen van de industrialisatie en de technologische veranderingen op de toestand van de wereldeconomie te bestuderen.

De zetel van al de tot dusver behandelde instellingen is te Lake-Success gevestigd.

#### GEWESTELIJKE ECONOMISCHE COMMISSIES

De Gewestelijke economische commissies werden opgericht opdat ze zich aan de studie der economische problemen van bepaalde gebieden zouden wijden. Hun voornaamste taak bestaat er in de programma's voor economisch herstel te coördineren en de gemeenschappelijke oplossing der andere dringende problemen door de oorlog opgerezen, te vergemakkelijken; verder de economische bedrijvigheid op te voeren en de economische betrekkingen der landen van elk gebied onder elkaar en met de overige wereld te handhaven en te verstevigen.

Zij mogen de deelhebbende landen van advies dienen en sommige in hun statuten voorziene praktische maatregelen treffen.

Er bestaan thans vier Gewestelijke economische commissies :

#### 1) de *Economische Commissie voor Europa* (E.C.E.)

Het voorstel tot oprichting van een Economische Commissie voor Europa (*Economic Commission for Europe*) ging uit van de tijdelijke subcommissie der Verenigde Naties voor het economisch herstel der geteisterde gebieden; het werd voorgedragen door de Verenigde Staten, het Verenigd Koninkrijk en Polen. De Economische en Sociale Raad stelde die commissie in tijdens de vierde zitting in Mei 1947 en vestigde haar zetel te Geneve. Achttien landen maken er deel van uit (2).

De Europese landen die geen lid zijn van de Verenigde Naties mogen als raadgever aan de werkzaamheden van de Commissie deelnemen.

De Economische Commissie voor Europa heeft tot taak het economisch herstel van Europa te vergemakkelijken, de economische bedrijvigheid in Europa op te voeren en de economische betrekkingen van de Europese landen onder elkaar en met de andere landen in de wereld te verstevigen; verder, enquêtes en studiën over de economische en technische vraagstukken te ondernemen, inlichtingen van economische, technische en statistische aard te verzamelen en te verspreiden. Deze werkzaamheden geschieden in plenaire zittingen en door bemiddeling van commissies en werkgroepen.

De Commissie laat een jaarverslag en, driemaal per jaar, een *Bulletin économique pour l'Europe* verschijnen. Bovendien hield zij uitgebreide enquêtes: *Enquête sur la situation et les perspectives économiques de l'Europe*, April 1948; *Etude sur la situation économique de l'Europe en 1949*, enz.

In haar werkzaamheden handelt de Economische Commissie voor Europa in nauwe samenwerking met de gespecialiseerde instellingen van de Verenigde Naties als daar zijn: het Internationaal Monetair Fonds, de Internationale Bank voor Herstel en Ontwikkeling, de Internationale Arbeidsorganisatie, enz.

#### 2) de *Economische Commissie voor Azië en het Verre-Oosten*.

De Economische Commissie voor Azië en het Verre-Oosten (*Economic Commission for Asia and the Far East* — E.C.A.F.E.) werd op 28 Maart 1947 door de Economische en Sociale Raad opgericht; ze telt dertien landen-leden, waarbij zich de toetredende leden voegen (3).

(2) België, Biëlo-Rusland, Denemarken, Frankrijk, Griekenland, Ierland, Luxemburg, Nederland, Noorwegen, Polen, Tsjecho-Slowakije, Turkije, Ukraine, U.S.S.R., Verenigde Staten, Verenigd Koninkrijk, Zuid-Slavie, Zweden.

(3) Australië, Birma, China, de Philippijnen, de Verenigde Staten, Frankrijk, het Verenigd Koninkrijk, India, Nederland, Nieuw-Zeeland, Pakistan, Thailand en de U.S.S.R. (leden); Cambodge, Ceylon, Hong-Kong en Laos (Maleise Unie, Singapore, Noord-Borneo, Sarawak) (aangesloten leden).

Het Hoofdsecretariaat van de Commissie was voorlopig te Shangai gevestigd.

3) de *Economische Commissie voor Latijns-Amerika*.

De Economische Commissie voor Latijns-Amerika (*Economic Commission for Latin America — E.C.L.A.*), opgericht door de Economische en Sociale Raad op 25 Februari 1948, is samengesteld uit twee en twintig soevereine landen van beide Amerika's, alsook uit het Verenigd Koninkrijk, Frankrijk en Nederland. Haar Hoofdsecretariaat is te Santiago (Chili) gevestigd.

4) de *Economische Commissie voor het Midden-Oosten*.

Er wordt thans overgegaan tot de oprichting van een Economische Commissie voor het Midden-Oosten (*Economic Commission for the Middle East*).

B — ORGANEN DIE TOT DE U.N.O. ALS  
« GESPECIALISEERDE INSTELLINGEN »  
TOETRADEN

Buiten het raam van de U.N.O. bestaat er een reeks interregeringsorganen waarvan de bedrijvigheid in het kader van de bevoegdheden van de Economische en Sociale Raad valt. Ten einde de vereiste samenwerking onder deze organen en de Raad tot stand te brengen, hebben artikelen 57 en 63 van het Handvest der Verenigde Naties de modaliteiten vastgelegd, volgens welke zij bij de Organisatie kunnen aansluiten.

Deze zogenaamde « gespecialiseerde » instellingen zijn aan de Organisatie verbonden door akkoorden die met de Economische en Sociale Raad werden gesloten en aan de goedkeuring van de Algemene Vergadering werden voorgelegd.

Het Handvest bepaalt eveneens hoe de werkzaamheden van de Raad en van de verschillende gespecialiseerde instellingen, alsook van die instellingen onder elkaar, dienen gecoördineerd.

De Economische en Sociale Raad mag alle nuttige maatregelen treffen om regelmatige verslagen van de gespecialiseerde instellingen te ontvangen. Hij mag overleg plegen met de leden van de Organisatie en met de gespecialiseerde instellingen, ten einde verslagen te ontvangen over de maatregelen genomen in uitvoering van zijn eigen aanbevelingen en die van de Algemene Vergadering over de aangelegenheden die onder de bevoegdheid van de Raad vallen. Hij mag zijn opmerkingen over die verslagen aan de Algemene Vergadering mededelen.

De gespecialiseerde instellingen van de U.N.O. met een economisch karakter zijn thans ten getale van vijf.

Voedsel- en Landbouworganisatie van de Verenigde Naties (F.A.O.)

De Voedsel- en Landbouworganisatie (4) (*Food and Agricultural Organization — F.A.O.*) werd einde October 1945 te Québec opgericht. Zij is de oudste onder de gespecialiseerde instellingen van de Verenigde Naties. Haar bestaan dankt zij aan het persoonlijk initiatief van President F.-D. Roosevelt die, in volle oorlog (Mei 1943), de Conferentie der Verenigde Naties voor de Voeding en de Landbouw te Hotsprings, in Virginia, belegde.

De voorlopige zetel van de F.A.O. was te Washington gevestigd; de Conferentie van 1949 besloot hem definitief naar Rome over te brengen.

De Organisatie beoogt de algemene welvaart door een afzonderlijk en gemeenschappelijk optreden uit te breiden; in de inleiding van de oprichtingsakte zijn haar doeleinden als volgt bepaald :

« het voedingspeil en de levensvoorwaarden van de volken verhogen;

» de productiviteit en de doelmatigheid in de verdeling van al de voedsel- en landbouwproducten verbeteren;

» de levensstandaard van de landbouwbevolking verhogen;

» zodoende tot de ontwikkeling van de wereld-economie bijdragen » (5).

Evenals de andere organen van de Verenigde Naties is de F.A.O. een raadgevende instelling; zij bezit derhalve geen uitvoerende macht.

De F.A.O. omvat een Conferentie, een Raad en een Secretariaat.

Op de Conferentie zijn al de Staten-leden vertegenwoordigd; aanvankelijk waren ze ten getale van vier en dertig; thans zijn er zes en zestig regeringen bij de F.A.O. aangesloten (6), zodat zij onder de gespecialiseerde instellingen van de Verenigde Naties het grootste aantal leden telt. De Conferentie stelt de algemene politiek vast en keurt de begroting van de Organisatie goed. Tot dusver vergaderde zij eenmaal per jaar in verschillende hoofdsteden, doch voortaan zal zij, in principe, nog enkel om de twee jaar bijeenkomen.

(4) C.f. VAN HOUTTE, A. : « La F.A.O. depuis ses débuts jusqu'à la V<sup>e</sup> Conférence annuelle ». *Revue de l'Agriculture*, Juni 1950.

(5) *Organisation des Nations Unies pour l'Alimentation et l'Agriculture*. Acte constitutif et Règlements. Januari 1950, blz. 1.

(6) Afghanistan, Australië, België, Birma, Bolivia, Brazilië, Cambodge, Canada, Ceylon, Chili, China, Columbia, Costa-Rica, Cuba, Denemarken, Dominikaanse Republiek, Duitsland (Trizone), Ecuador, Egypte, Ethiopië, Finland, Frankrijk, Griekenland, Guatemala, Haïti, Honduras, Hongarije, Ierland, India, Indonesië, Irak, Israël, Italië, Joegoslavië, Koninkrijk Hachimite van Jordanië, Korea, Libanon, Liberia, Luxemburg, Mexico, Nederland, Nicaragua, Nieuw-Zeeland, Noorwegen, Oostenrijk, Pakistan, Panama, Paraguay, Peru, Philippijnse Republiek, Portugal, Salvador, Saoedi-Arabië, Spanje, Syrië, Thailand, Turkije, Venezuela, Verenigde Staten, Verenigd Koninkrijk, Vietnam, IJsland, Zuidafrikaanse Unie, Zweden en Zwitserland.

Polen en Tsjecho-Slowakije gaven ontslag in 1950.

## INHOUD

Vijf en twintigste jaar. — Vol. II. — Juli-December 1950.

	<i>Nummer van het Tijdschrift</i>	<i>Bladzijde</i>
<b>ALGEMEENHEDEN</b>		
De internationale economische en financiële instellingen .....	6	321
<b>BELGIË</b>		
De betalingsbalans van de Belgisch-Luxemburgse Economische Unie voor 1949.	1-2	1
De economische toestand van België .....	1-2	10
De Nationale Bank van België. 1850-1950.....	3	63
Verloop van 's lands geld- en financieuzen sedert September 1949.....	4	201
Een nieuwe statistiek : de coëfficiënt van omloopsnelheid der dadelijk opvraagbare deposito's bij de banken .....	4	222
De begroting voor 1951 .....	5	269
Literatuur betreffende de monetaire en financiële toestand van België.....	6	348
<b>GROOTHERTOGDOM LUXEMBURG</b>		
De betalingsbalans van de Belgisch-Luxemburgse Economische Unie voor 1949.	1-2	1
<b>ECONOMISCHE WETGEVING</b>		
I. — Algemene economische wetgeving : blz. 23, 224, 276.		
II. — Overheidsfinanciën (incl. begrotingswetten), munt-, bank- en financiële wetgeving : blz. 23, 224, 276, 358.		
III. — Landbouw : blz. 24, 226, 359.		
IV. — Nijverheid : blz. 24, 226, 277, 359.		
V. — Arbeid : blz. 25, 226, 277, 359.		
VI. — Binnenlandse handel : blz. 25, 227, 277, 359.		
VII. — Buitenlandse handel : blz. 25, 227, 360.		
VIII. — Verkeerswezen : blz. 26, 227, 278, 360.		
IX. — Prijzen en lonen : blz. 26, 227, 278, 361.		
X. — Sociale wetgeving (pensioenen, sociale verzekeringen en diverse sociale voordelen) : blz. 27, 228, 278, 361.		
XI. — Oorlogsschade : blz. 27, 229, 279.		

## STATISTIEKEN

	<i>Tabel nummer</i>
<b>GELDMARKT</b>	
I. — Rentetarief voor disconto en beleningen .....	2
blz. 28, 230, 280, 362.	
II. — Rentetarief voor bankdeposito's en tegoed bij de Algemene Spaar- en Lijfrentekas.	4
blz. 28, 230, 280, 362.	
 <b>VALUTAMARKT EN MARKT DER EDELE METALEN</b>	
I. — Notering der edele metalen .....	9
blz. 29, 231, 281, 363.	
II. — Officiële wisselkoersen .....	10
blz. 29, 231, 281, 363.	
 <b>KAPITAALMARKT</b>	
I. — Noteringen van enkele overheidsfondsen (vergelijkende tabel) .....	14
blz. 30, 232, 282, 364.	
II. — Maandindexcijfers der aandelennoteringen ter Beurze van Brussel en Antwerpen...	15
blz. 30, 232, 282, 364.	
III. — Omzet ter Beurze van Brussel .....	15
blz. 31, 233, 283, 365.	
IV. — Noteringen en rendement der voornaamste typen vast renderende effecten.....	16
blz. 31, 233, 283, 365.	
V. — Emissies van de Belgische en Congolese nijverheids- en handelsvennootschappen...	17
Retrospectief overzicht :	
blz. 32, 234, 284, 366.	
Emissies van de Congolese nijverheids- en handelsvennootschappen .....	17
blz. 33, 235, 285, 367.	
Emissie van de Belgische nijverheids- en handelsvennootschappen .....	17
Indeling der emissies :	
blz. 34, 236, 237, 286, 287, 368.	
Groepering naar de grootte van het kapitaal :	
blz. 35, 238, 288, 369.	
VI. — Leningen uitgegeven door de Overheid .....	18
blz. 35, 238, 288, 369.	
VII. — Bankoperaties van het Gemeentekrediet.....	19
blz. 35, 238, 288, 369.	
VIII. — Hypotheekinschrijvingen .....	20
blz. 35, 238, 288, 369.	
 <b>RIJKSFINANCIËN</b>	
I. — Stand van de Staatsschuld .....	25
blz. 36, 239, 289, 370.	
II. — Stand van het bezit aan overheidsfondsen van de Nationale Bank van België.....	25
blz. 36, 239, 289, 370.	
III. — Opbrengst van de belastingen.....	26
blz. 37, 240, 290, 371.	

INKOMEN EN SPAREN

I. — Rendement der Belgische en Congolese vennootschappen op aandelen.....	30
Betaalbaar gestelde dividenden en obligatiecoupons :	
blz. 38, 241, 242, 291, 292, 372.	
Retrospectief overzicht :	
blz. 39, 243, 293, 373.	
II. — Algemene Spaar- en Lijfrentekas .....	31
a) Inlagen op particuliere spaarboekjes :	
blz. 39, 243, 293, 373.	
b) Stortingen ingeschreven op de rekeningen der aangeslotenen bij de Lijfrentekas :	
blz. 39, 243, 293, 373.	
III. — Driemaandelijks loonindexcijfer .....	32
blz. 40, 244, 245, 294, 295, 374, 375.	

LOOP DER ZAKEN

I. — Bedrijvigheid der verrekenkamers .....	35
blz. 41, 245, 295, 375.	
II. — Postchèque- en giroverkeer .....	36
blz. 41, 246, 296, 376.	

PRIJZEN

a) Indexcijfers der groothandelsprijzen in België .....	45
blz. 42, 246, 296, 376.	
b) Indexcijfers der groothandelsprijzen in België en in het buitenland.....	45
blz. 42, 247, 297, 377.	
c) Indexcijfers der kleinhandelsprijzen in België .....	46
blz. 42, 247, 297, 377.	
Algemeen indexcijfer der groothandelsprijzen in België .....	45
blz. 247, 297, 377.	
Algemeen indexcijfer der kleinhandelsprijzen in België .....	46
blz. 247, 297, 377.	

PRODUCTIE

I. — Steenkolenmijnen en metaalbedrijven .....	55
blz. 43, 248, 298, 378.	
II. — Textielnijverheid .....	56
blz. 43, 248, 298, 378.	
III. — Diverse producties .....	56
blz. 44, 249, 299, 379.	
IV. — Electriche energie .....	58
blz. 45, 250, 300, 380.	
V. — Gas (Productie, invoer en uitvoer) .....	59
blz. 45, 250, 300, 380.	

VERBRUIK

I. — Verbruiksindexcijfers .....	65
blz. 46, 251, 301, 381.	
II. — Tabaksverbruik .....	66
blz. 47, 252, 302, 382.	
III. — Slachtingen in de 12 voornaamste slachthuizen van het land .....	67
blz. 47, 252, 302, 382.	

## VERVOER

I. — Bedrijvigheid van de Nationale Maatschappij van Belgische Spoorwegen .....	70
a) Bedrijfsontvangsten en -uitgaven, blz. 47, 252, 302, 382.	
b) Aantal wagens aan de nijverheid geleverd, blz. 48, 253, 303, 383, 384.	
c) Transportstatistiek, blz. 48, 49, 253, 254, 303, 304, 383, 384.	
II. — Bedrijvigheid van de Nationale Maatschappij van Buurtspoorwegen :	
blz. 49, 254, 304, 384.	
III. — Havenverkeer .....	71
a) Haven van Antwerpen, blz. 49, 254, 255, 304, 305, 384, 385.	
b) Haven van Gent, blz. 49, 255, 305, 385.	
IV. — Algemene beweging der binnenscheepvaart .....	72
blz. 50, 255, 305, 385.	
 <b>BIJZONDERE HANDEL VAN DE BELGISCH - LUXEMBURGSE ECONOMISCHE UNIE MET DE OVERIGE LANDEN</b>	
Samenvatting naar de vijf groepen der algemene nomenclatuur aangenomen door de Overeen- komst van Brussel van 31 December 1913 .....	75
blz. 50, 256, 306, 386.	
<b>WERKLOOSHEID</b> .....	81
I. — Gehele en gedeeltelijke werkloosheid, blz. 51, 257, 307, 387.	
II. — Indeling der gecontroleerde werklozen per provincie, blz. 51, 257, 307, 387.	
III. — Indeling der ingeschreven geheel werklozen naar beroepsgroep, blz. 52, 258, 308, 388.	
 <b>BANK- EN GELDSTATISTIEKEN</b>	
I. — België en Belgisch-Congo .....	85
Algemene staten der banken, blz. 53, 259, 309, 389.	
Weekstaten van de Nationale Bank van België, blz. 54, 260, 310, 390.	
Statistieken betreffende de bedrijvigheid van de Nationale Bank van België van 1851 tot 1949 :	
blz. 71 tot 177.	
Maandstaten van de Bank van Belgisch-Congo, blz. 55, 261, 311, 391.	
II. — Buitenlandse emissiebanken .....	86
Staten :	
Banque de France, blz. 56, 262, 312, 392.	
Bank of England, blz. 56, 262, 312, 392.	
Nederlandsche Bank, blz. 57, 263, 313, 393.	
Banque Nationale Suisse, blz. 57, 263, 313, 393.	
Federal Reserve Banks, blz. 58, 264, 314, 394.	
Sveriges Riksbank, blz. 58, 264, 314, 394.	
Discontovoet van de voornaamste circulatiebanken, blz. 58, 264, 314, 394.	
III. — Bank voor Internationale Betalingen te Bazel .....	87
blz. 59, 265, 315, 395.	
IV. — Geldvoorraad in Belgische franken .....	89
blz. 60, 266, 316, 396.	
V. — Snelheid van de girale geldsomloop in België .....	89
blz. 266, 316, 396.	



De Raad is een soort uitvoerend comité dat toezicht houdt over de werkzaamheden van het Secretariaat en verslag uitbrengt bij de Conferentie over de werkzaamheden van dit laatste. De Raad is samengesteld uit vertegenwoordigers van achttien aangesloten landen die door de Conferentie worden gekozen op grond van een billijke geografische vertegenwoordiging en wel voor de duur van drie jaar.

Het Secretariaat, waarvan de directeur-generaal door de Conferentie benoemd wordt, bezit al de machten, zendt technische missies uit voor bijzondere studiën in de verschillende landen. Het is samengesteld uit een hoofdbestuur en vier gewestelijke bureau's: één voor Europa met zetel te Rome, één voor het Naburige-Oosten te Kairo, één voor het Verre-Oosten te Bangkok en ten slotte één voor Latijns-Amerika, waarvan de zetel nog niet vastgesteld werd.

De gewestelijke bureau's worden bijgestaan door de gewestelijke commissies. Zo bestaat er in Europa een Europese Commissie voor Landbouwtechnologie; een Speciale Commissie bij de Economische Commissie voor Europa en een Commissie voor de Bossen; ten slotte wordt er thans een Middellandse Zee-Commissie voor de Visvangst opgericht.

Verder streefde de F.A.O. er naar gelijkaardige instellingen met een nationaal karakter op te richten. Op verzoek van de directeur-generaal hebben bijna al de aangesloten regeringen een Nationaal Comité in diverse rechtsvormen, doch meestal in samenwerking met particuliere kringen, opgericht. Zo heeft België een Nationaal Comité voor de F.A.O.

De taak van de F.A.O., zoals in artikel 1 van de oprichtingsakte beschreven, is drievoudig; ze kan als volgt worden samengevat:

1) zij moet alle inlichtingen betreffende de voeding, de voedselvoorziening en de landbouw bijeenbrengen, ontleden, verklaren en verspreiden;

2) zij moet een nationale en internationale actie op wetenschappelijk, technisch, economisch en sociaal gebied in zake voeding, voedselvoorziening en landbouw uitlokken en aanbevelen;

3) zij moet iedere door de aangesloten regeringen aangevraagde technische hulp verstrekken en alle hiertoe nuttig geachte zendingen inrichten.

Overeenkomstig deze opdrachten richtte de Organisatie haar bedrijvigheid op drie hoofdpunten: studie van de voortbrenging en van het ruilverkeer, studie der markten en ten slotte zuiver statistische werkzaamheden. Het was op grond van studiën door de F.A.O. ondernomen, dat in 1949 een internationale tarweovereenkomst werd gesloten, waarin contingenten, minima- en maximaprijzen werden vastgesteld. De F.A.O. onderzocht eveneens het probleem der vorming van veiligheidsvoorraden. Doch de grootste diensten bewees zij op het gebied van de

technische ontwikkeling door de uitbreiding van het wetenschappelijk en technologisch onderzoek, alsmede door de verspreiding van nieuwe methodes en technische procédés in zake voedselvoorziening en landbouwproductie te bevorderen. Zij streeft eveneens naar bescherming van de natuurlijke hulpbronnen en de uitwerking van een stelsel van nationaal en internationaal landbouwcrediet.

Vermoedelijk zal de F.A.O. de technische hulp welke ze tot dusver aan sommige aangesloten Staten door het zenden van missies van deskundigen verleende, kunnen uitbreiden, dank zij het programma van « Technische hulpverlening aan minder ontwikkelde landen » in het raam der Verenigde Naties en waarvan President Truman het initiatief nam.

Onder de voornaamste publicaties van de Organisatie, vermelden wij de jaarlijkse studiën over de landbouw- en voedseltoestand in de wereld, de jaarboeken en tijdschriften over landbouwstatistiek welke voorheen werden uitgegeven door het in 1905 gestichte Internationaal Landbouwinstituut te Rome — door de F.A.O. overgenomen —, een statistisch jaarboek der bossen en bosproducten en een jaarboek over de visvangst en de producten van de visvangst.

België behoort tot de vier en dertig landen die de oprichtingsakte van de Voedsel- en Landbouworganisatie van de Verenigde Naties ondertekenden. Voor het jaar 1950 werd de bijdrage van ons land op 1,79 pCt. van de begroting der Organisatie vastgesteld.

#### **Internationale Arbeidsorganisatie (I.A.O.)**

De Internationale Arbeidsorganisatie (*International Labour Organization* — I.L.O.) werd op 11 April 1919 als een zelfstandige instelling in het raam van de Volkenbond gesticht. Haar leden waren dezelfde als die van de Volkenbond; nochtans werd er naderhand een aantal niet-leden van de Volkenbond in haar schoot opgenomen. De aanvankelijke statuten van de Organisatie maakten deel uit van het Verdrag van Versailles en van andere vredesverdragen.

Op de zes en twintigste zitting van de Algemene Conferentie in 1944 te Philadelphia gehouden, werd een verklaring goedgekeurd waarbij opnieuw de doeleinden en de taak van de Organisatie werden bepaald. Op de zeven en twintigste zitting te Parijs in 1945 en de negen en twintigste zitting te Montréal in 1946 werden wijzigingen aan de statuten gebracht, luidens welke van de Organisatie deel uitmaken:

a) al de Staten-leden vóór 1 November 1945;

b) elk lid van de Verenigde Naties dat de verplichtingen voortvloeiend uit zijn toetreding tot de I.A.O., verklaart te aanvaarden;

c) elke andere Staat die door een stemming van de Algemene Conferentie wordt toegelaten.

Op de huidige stond telt de I.A.O. één en zestig Staten-leden (7).

Op 14 December 1946 werd de overeenkomst waarbij de I.A.O. aan de U.N.O. als gespecialiseerde instelling werd verbonden, bekrachtigd.

De doeleinden van de Organisatie zijn vastgesteld in de inleiding tot de statuten (Constitution) en in de Verklaring van Philadelphia. Hierin zijn haar voornaamste opdrachten als volgt aangeduid :

a) de volledige werkgelegenheid verwezenlijken en de levensstandaard verhogen;

b) de tewerkstelling der arbeiders verzekeren in werkgelegenheden waar ze hun bevoegdheden ten volle kunnen aanwenden en een maximum-bijdrage tot het algemeen welzijn kunnen leveren;

c) met dit doel voor ogen en mits inachtneming van de nodige waarborgen voor alle betrokken partijen, de vereiste voorwaarden scheppen voor de vorming en de verplaatsing van arbeidskrachten, met inbegrip van migratie om een werkgelegenheid te vinden of de definitieve landverhuizing;

d) op het stuk van lonen en inkomens, arbeidsduur en andere arbeidsvoorwaarden, een politiek nastreven die een ieder een juist aandeel verzekert in de vruchten van de vooruitgang en een bestaans-minimum aan alle werknemers verschafft;

e) waken voor de werkelijke erkenning van het recht tot het sluiten van collectieve overeenkomsten, alsook voor de samenwerking tussen de leiding en de werknemers om de productiviteit voortdurend te verbeteren en voor de samenwerking van werknemers en werkgevers om de economische en sociale maatregelen voor te bereiden en toe te passen;

f) zorg dragen voor de uitbreiding der sociale zekerheid, om een basis-inkomen en een volledige medische verzorging te verzekeren aan al degenen die er behoefte aan hebben;

g) de vereiste bescherming van het leven en de gezondheid der arbeiders in alle beroepen verzekeren;

h) het welzijn der kinderen en de bescherming der moeders waarborgen;

i) de nodige voeding, huisvesting, ontspanning en cultuur verschaffen;

j) aan allen gelijke toegangsmogelijkheden tot het onderwijs en tot de verschillende beroepen waarborgen.

De Organisatie is samengesteld uit :

1) De Algemene Conferentie, welke ten minste éénmaal per jaar bijeenkomt. Zij is de hoogste instantie van de I.A.O. en bestaat uit nationale afvaardigingen van vier leden (twee voor de regering, één voor de werkgevers, één voor de werknemers).

(7) Afghanistan, Albanië, Argentinië, Australië, België, Birma, Bolivia, Brazilië, Bulgarije, Canada, Ceylon, Chili, China, Columbia, Costa-Rica, Cuba, Denemarken, Dominikaanse Republiek, Ecuador, Egypte, Ethiopië, Finland, Frankrijk, Griekenland, Guatemala, Haiti, Hongarije, Ierland, India, Irak, Iran, Israël, Italië, Libanon, Liberia, Luxemburg, Mexico, Nederland, Noorwegen, Nieuw-Zeeland, Oostenrijk, Pakistan, Panama, Peru, Philippijnse Republiek, Polen, Portugal, Salvador, Syrië, Thailand, Tsjecho-Slowakije, Turkije, Uruguay, Venezuela, Verenigde Staten van Amerika, Verenigd Koninkrijk, IJsland, Zuid-Afrikaanse Unie, Zuid-Slavië, Zweden, Zwitserland.

Ze is hoofdzakelijk belast met het sluiten van internationale arbeidsovereenkomsten en het stemmen van aanbevelingen en resoluties.

2) Het Bestuursorgaan, samengesteld uit zestien regeringsafgevaardigden, acht afgevaardigden van werkgevers en acht van werknemers. Het is onder meer belast met de benoeming van de Directeur-generaal van het Internationaal Arbeidsbureau en met het toezicht op de werking van dit orgaan.

3) Het Internationaal Arbeidsbureau (I.A.B.) (*International Labour Office* — I.L.B.), het bestendige uitvoerende lichaam van de I.A.O., dat belast is met de studiën, het uitwisselen van inlichtingen en het uitgeven van publicaties over alle onderwerpen die binnen het werkgebied van de I.A.O. vallen.

De I.A.O. geeft na elke zitting van de Internationale Arbeidsconferentie een *Compte rendu des travaux*, een *Rapport du Directeur général du B.I.T.*, alsook ieder jaar, een *Rapport à l'O.N.U.*

Bovendien geeft ze een reeks tijdschriften uit, handelend over statistieken van sociale aard, de sociale wetgeving in de verschillende landen, de ontwikkeling van de instellingen voor sociale economie, enz.; ten slotte publiceert ze talrijke documenten over studiën door het I.A.B. gemaakt in verband met de toestand van de arbeidskrachten in de verscheidene bedrijfstakken en de verschillende landen, enz. Een volledige opsomming van al deze uitgaven komt voor in het hoofdstuk over de I.A.O., in het *Répertoire des travaux d'ordre économique et social*, dat ieder jaar door de Verenigde Naties wordt uitgegeven.

De zetel van de I.A.O. is te Geneve gevestigd.

#### Internationale Handelsorganisatie (I.H.O.)

De Internationale Handelsorganisatie (*International Trade Organization* — I.T.O.), die nog in wording is, vloeit voort uit de resolutie van de Economische en Sociale Raad van 18 Februari 1946, die de bijeenroeping aanbeval van een Internationale Conferentie voor Handel en Werkgelegenheid, en een comité oprichtte dat belast werd met het opstellen van een ontwerp van handvest voor de I.H.O.

Dit ontwerp werd bijgewerkt tijdens de Conferentie voor Handel en Werkgelegenheid der Verenigde Naties, die van November 1947 tot Maart 1948 te Havana bijeenkwam en door drie en vijftig van de zeven en vijftig deelnemende landen werd ondertekend. Tot dusver werd het « Handvest van Havana » echter niet door een voldoende aantal landen bekrachtigd.

De I.H.O. heeft tot taak voor de naleving en de toepassing der beginselen van het Handvest te waken; dit laatste wil de uitbreiding van de internationale handel, de ontwikkeling van de achterlijke gebieden en de verbetering van de levensstandaard aanmoedigen. De belangrijkste opdrachten van de Organisatie zijn derhalve het opstellen van een codex

voor « loyale praktijken » (*fair dealings*) in de internationale handel, om een einde te maken aan de economische oorlog; verder de landen er toe aan te moedigen de tariefmuren te verlagen en een multilateraal en niet-discrimineel handelsstelsel in te voeren.

In afwachting dat het Handvest van Havana in werking treedt, hebben twee en vijftig aan de Conferentie deelnemende landen een resolutie gestemd, die de Interim-Commissie van I.H.O. opricht. Deze Commissie kiest een Uitvoerend Comité van achttien leden, waaraan ze haar machten overdraagt; zij beschikt over een beperkt Secretariaat dat te Geneve zetelt en door de Uitvoerende Secretaris geleid wordt.

De Interim-Commissie, welke belast is met een reeks bestuurlijke en informatieopdrachten in verband met het Handvest van Havana, doet uitvoerend werk in het kader van de *Algemene Overeenkomst inzake Tarieven en Handel* (General Agreement on Tariffs and Trade — GATT) (8), die op 30 October 1947 te Geneve door een aantal ondertekenaars van het Handvest gesloten werd.

#### **Internationaal Monetair Fonds (I.M.F.) en Internationale Bank voor Herstel en Ontwikkeling (I.B.H.O.)**

Het Internationaal Monetair Fonds (*International Monetary Fund* — I.M.F.) en de Internationale Bank voor Herstel en Ontwikkeling (*International Bank for Reconstruction and Development* — I.B.R.D.) vormen een belangrijk onderdeel in het complex der instellingen welke reeds in de laatste maanden van de tweede wereldoorlog in het leven werden geroepen om het herstel en de evenwichtige ontwikkeling van het internationaal ruilverkeer, alsmede de verhoging van de algemene levensstandaard te bevorderen. Dit doel streven zij na op het gebied der monetaire en financiële betrekkingen, waar zij in de geest van hun oprichters, de wanorde door de oorlog geschapen, moesten bestrijden en de invoering van een rationeel internationaal betalingsverkeer begunstigen.

De twee organen hebben een zelfde oorsprong en wel de regeringsplannen voor monetaire en financiële wederinrichting van de wereld, die reeds in 1943 in de Verenigde Staten (White-plan) en in Groot-Brittannië (Keynes-plan) werden uitgewerkt. De plannen door de Amerikaanse en Britse deskundigen voorgesteld, vertoonden belangrijke afwijkingen, daar nationale overwegingen hierop hun stempel hadden gedrukt. Een vergelijk, dat echter dichter de Amerikaanse opvatting benaderde, werd enkele maanden later bekendgemaakt na een aanvullende studie in samenwerking met deskundigen van andere geal-

lieerde landen. In Juli 1944 werd het aan een plenaire conferentie der vertegenwoordigers van de Verenigde Naties, te Bretton Woods voorgelegd en andermaal gewijzigd, zodat ten slotte een tekst werd aangenomen waardoor de oprichting van het Internationaal Monetair Fonds en van de Internationale Bank voor Herstel en Ontwikkeling werd bezegeld; hij vormt het Handvest van de twee instellingen. Het Fonds en de Bank traden op 27 December 1945 in werking. Hun huishoudelijk reglement werd tijdens de openingsvergadering te Savannah, op 8 Maart 1946, opgesteld. Sedertdien werd het herhaaldelijk aangepast.

Naast hun gemeenschappelijke oorsprong hebben het I.M.F. en de I.B.H.O. nog tal van andere kenmerken gemeen. Hun bestuurlijke inrichting stemt overeen; zij gelijkt op die der aandelenvennootschappen in die zin dat het stemrecht van iedere vertegenwoordigde Staat evenredig is aan zijn deelneming in de geldmiddelen van de beschouwde instellingen. Het respectief aandeel van de leden is in de twee instellingen ongeveer gelijk. Elk orgaan heeft zijn hoofzetel gevestigd op het grondgebied van het lid wiens aandeel het hoogst is, en wel in de Verenigde Staten: te Washington. Agentschappen of bijhuizen mogen op het grondgebied der andere leden worden opgericht. Verder hebben het Fonds en de Bank dat gemeen dat hun leden de voornaamste geldschietters en tevens de enige begunstigden zijn van de verrichtingen die met die gelden uitgevoerd worden. Zij handelen alleen met de centrale organen der aangesloten landen als daar zijn: circulatiebanken, schatkisten, de stabilisatiefondsen voor de wisselkoersen, of soortgelijke instellingen. Zij willen immers alleen een leemte in het gewone valutaverkeer of in de internationale credietverstrekking aanvullen en niet in hun plaats treden. De deelhebbende landen zijn thans dezelfde voor het Monetair Fonds en voor de Internationale Bank. Zij moeten trouwens lid zijn van eerstgenoemde instelling om van de tweede te kunnen deel uitmaken. Nochtans verhindert die beschikking niet dat een Staat lid zij van het Fonds en niet van de Bank. Tot dusver heeft het geval zich echter niet voorgedaan.

Als gespecialiseerde instellingen van de U.N.O., onderhouden het Monetair Fonds en de Internationale Bank nauw contact met de Economische en Sociale Raad van die instelling. Zij zijn vertegenwoordigd op de vergaderingen van al de U.N.O.-organen die een aanverwante bedrijvigheid uitoefenen. Doch hun politiek wordt uitsluitend door hen zelf bepaald en de richtlijnen hunner betrekkingen met de Verenigde Naties werden door overeenkomsten vastgelegd.

Het Monetair Fonds en de Internationale Bank werken op aanverwante doch onderscheiden gebieden: de monetaire betrekkingen enerzijds, de kapitaalbewegingen anderzijds. Zij steunen elkaar en vullen elkaar aan.

(8) Zie hierover: *Bulletin de Législation comparée*, Ministère des Finances de la République française, 1<sup>o</sup> kwartaal 1948, blz. 3.

Het Internationaal Monetair Fonds stelt zich hoofdzakelijk ten doel vaste wisselkoersen en vrijheid in de internationale betalingen voor de lopende transacties te begunstigen en wel door de monetaire samenwerking onder zijn leden te ontwikkelen. Hiertoe legt het de aangesloten landen een reeks wederzijdse verplichtingen op waarvan het de uitvoering controleert en vergemakkelijkt; het treedt immers als een bestendig raadgevend orgaan op en stelt een eigen techniek voor deviezenaankoop ter beschikking van zijn leden, opdat zij hun tijdelijke betalingsmoeilijkheden zouden kunnen overwinnen. De maatregelen voorzien in de Slotakte van Bretton Woods met betrekking tot het eerste deel van het programma — stabilisatie van de wisselkoersen — kunnen als volgt samengevat worden. De aanvankelijke muntpariteiten der verschillende aangesloten landen worden bepaald — ten opzichte van het goud en de U.S.-dollar, met het gewicht en gehalte van kracht op 1 Juli 1944 — in gemeenschappelijk overleg tussen het Fonds en het betrokken land. Later mogen zij slechts mits zekere voorwaarden naar de grond en de vorm worden gewijzigd. Het beginsel van die pariteitsherziening wordt alleen in geval van een fundamentele onevenwichtigheid in de economische en sociale structuur van het betrokken land aanvaard. Het begrip fundamentele onevenwichtigheid werd niet uitdrukkelijk bepaald. Het Fonds spreekt zich hierover uit bij onderzoek van elk afzonderlijk geval. Het moet bij elk voorstel tot pariteitswijziging geraadpleegd worden. Nochtans is zijn goedkeuring alleen dan vereist indien de voorgestelde wijziging een vermeerdering of een vermindering van meer dan 10 pCt. der pariteit met zich brengt, waarbij rekening dient gehouden met de aanpassingen die zich eventueel sedert de definitieve vaststelling van de aanvankelijke parikoers hebben voorgedaan. Het lid dat een beslissing strijdig met die door het Fonds voorgesteld, toepast, kan de toegang tot de middelen van het Fonds worden ontzegd. In geval van halsstarrigheid kan het er zelfs toe verplicht worden zich uit de organisatie terug te trekken. Overigens kent het Handvest van Bretton Woods de Raad der Gouverneurs van het Fonds het recht toe een eenvormige en evenredige wijziging der muntpariteiten van al de aangesloten Staten door te voeren, m.a.w. de goudprijs te wijzigen. De meerderheid van het totaal aantal toegelaten stemmen is vereist en hierin moeten de stemmen begrepen zijn van de landen wier aandeel ten minste 10 pCt. van al de deelnemingen vertegenwoordigt; praktisch zijn hiermee de Verenigde Staten en Groot-Brittannië bedoeld. Het stelsel der vaste pariteiten brengt voor de leden de verplichting mede al de goudtransacties tegen de officiële koers uit te voeren en er voor te waken dat hun onderdanen dezelfde regel naleven.

Wat de internationale vereffeningen betreft, komen de wederzijdse verplichtingen der leden van het I.M.F. neer op een tweevoudig verbod :

1° verbod zonder goedkeuring van het Fonds beperkingen in de betalingen en overmakingen voor de internationale lopende transacties uit te vaardigen. De Slotakte van Bretton Woods somt de voornaamste soorten betalingen op die het begrip lopende transacties dekken; zij vermeldt onder meer de overmakingen voortvloeiend uit het rechtstreekse verkeer van goederen en diensten, uit normale credietverrichtingen op korte termijn en betalingen verschuldigd wegens rente op buitenlandse leningen of netto-inkomens uit andere beleggingen. Die lijst is niet limitatief en het Fonds mag, in overleg met de betrokken leden, beslissen over het al dan niet doorlopend karakter van sommige verrichtingen waarover het wordt geraadpleegd. Valutacontracten in de munt van een lid, welke niet beantwoorden aan die beginselen, hebben geen dwingende kracht in de gebieden der aangesloten Staten;

2° verbod zonder toestemming van het Fonds discriminale monetaire overeenkomsten te sluiten of maatregelen in te voeren waardoor het geldstelsel in afzonderlijke delen gesplitst wordt. Zo dergelijke accoorden bestaan, zal het land ze geleidelijk moeten intrekken. De sancties toepasselijk op de overtreding van de verplichtingen in zake internationale transfers, zijn dezelfde als die voor een niet door het Fonds goedgekeurde pariteitsherziening. Belangrijke afwijkingen zijn voorzien t.a.v. de toepassing der hierboven uiteengezette beginselen. De voornaamste betreft de eerste na-oorlogsjaren, waarvoor een overgangsrégime noodzakelijk werd geacht : de deelnemende landen wier grondgebied werd bezet, mogen beperkende of discriminale maatregelen handhaven of zelfs invoeren, totdat zij zich bij machte gevoelen om het evenwicht hunner betalingsbalans te herstellen zonder een verder beroep op dergelijke maatregelen te moeten doen en zonder in al te ruime mate de middelen van het Fonds te moeten aanspreken. Na het overgangstijdvak zal de gebeurlijke handhaving van de beperkingen aan de goedkeuring van het Fonds worden onderworpen. Een tweede afwijking betreft de transacties in een valuta waarvan de vraag aanzienlijk het aanbod overtreft en die door het Fonds als schaarse munt werd verklaard. Elk lid zal de betalingen in die valuta mogen beperken zonder dat andere leden, zich steunend op de voordien aangegane verplichtingen, zich aan de beperkende maatregelen mogen onttrekken. Deze maatregelen dienen verzacht zodra de toestand verbetert. Zij zijn niet meer van toepassing zodra het Fonds verklaart dat bedoelde valuta niet meer als een schaarse munt dient beschouwd.

Het Monetair Fonds houdt niet alleen toezicht op de naleving der regelen die het uitvaardigt om een klimaat van stabiliteit en monetaire vrijheid te scheppen. Het helpt de leden bij het nakomen hunner verplichtingen, doordat het hun valutatransacties vergemakkelijkt. Hiertoe beschikt het over een gouden deviezenreserve gevormd uit de quota's van al

zijn leden; elk lid mag onder zorgvuldig vastgestelde voorwaarden en grenzen zijn quotum aanspreken. De respectieve quota's houden rekening met de economische, financiële en zelfs politieke betekenis der verschillende Staten en met de plaats die zij in de wereldhandel bekleden. Zij moeten om de vijf jaar worden herzien en aangepast. Tevens mag ieder afzonderlijk quotum op aanvraag van het betrokken lid worden gewijzigd. Dit werd reeds verscheidene malen gedaan, o.m. door Frankrijk, waarvan het quotum bij het einde van 1946 werd verhoogd. Het bedrag van het quotum bepaalt de hoogte van het stemrecht en het deviezenbedrag dat het lid van het Fonds mag verkrijgen. Het totaal der inschrijvingen bedroeg in October 1950 8,036 milliard dollar. De landen die de hoogste inschrijving namen, zijn thans de volgende :

	Millioenen dollars	pCt. van het totaal
Verenigde Staten .....	2.750	34,2
Groot-Brittannië .....	1.300	16,2
China .....	550	6,8
Frankrijk .....	525	6,5
India .....	400	5,0
Canada .....	300	3,7
Nederland .....	275	3,4
België .....	225	2,8

Het quotum moet algeheel worden gestort. Het moet deels in goud en deels in nationale valuta betaald worden. Het in goud te storten deel moet gelijk zijn aan het kleinste van de volgende twee bedragen : 25 pCt. van het totaal van het quotum of 10 pCt. van het netto-bedrag der officiële goud- en dollarreserves die het land bezat op 1 Maart 1947 of op een datum die het Fonds meer gepast acht. De stortingen in landsvaluta kunnen in de mate dat het Fonds het geld niet nodig heeft, vervangen worden door neerlegging van niet rentedragende en niet verhandelbare Staatsfondsen aan toonder. De leden van het Fonds mogen zich met de aldus bijeengebrachte middelen deviezen aanschaffen, niet alleen tegen goud volgens de gewone techniek der internationale betalingen, doch ook tegen hun eigen valuta, hetgeen het betalingsverkeer meer armslag geeft. De deviezenaankoop en -verkoop zijn aan zeer strenge regelen onderworpen om te verhinderen dat de geldmiddelen tot andere doeleinden dan die welke het Fonds beoogt, zouden aangewend worden en tevens om de liquiditeit van de Instelling te waarborgen. Het gebruik der middelen van het Fonds is door het hierna volgende algemene beginsel begrensd : de leden mogen alleen dan buitenlandse deviezen bij het Fonds aankopen, indien zij deze onmiddellijk nodig hebben om een tijdelijk tekort op hun lopende betalingsbalans te dekken. De Slotakte van Bretton Woods bepaalt uitdrukkelijk dat zij, afgezien van de in die akte vermelde afwijkingen, de verkregen deviezen niet mogen aanwenden tot financiering van kapitaalbewegingen — zij dienen toezicht op deze laatste uit te oefenen opdat geen afbreuk aan deze regel zou gedaan worden — noch tot betaling van lopende transacties op lange termijn. Die verbods-

bepalingen zijn gerechtvaardigd omdat het Monetair Fonds een instelling is voor regeling van het internationale betalingsverkeer en niet een eigenlijk financieringsorgaan. Als sanctiemaatregelen kan het Fonds zijn middelen ontzeggen aan leden die hiervan geen overeenstemmend gebruik maken. Verder mag het Fonds de landen waaraan het deviezen toekent, aanraden die maatregelen te nemen, die het voor het herstel van het evenwicht hunner betalingsbalans nuttig oordeelt. Het is gerechtigd een verder beroep af te wijzen, indien dit laatste een gevolg is van voortdurende betalingsmoeilijkheden die aan de niet-opvolging van zijn raadgevingen aan het betrokken lid te wijten zijn. De regelen strekkend tot handhaving der liquiditeit van het Fonds zijn automatisch toepasselijk. Zij beperken de geregelde aangroei der deviezen die de leden tegen hun eigen munt kunnen aanschaffen, alsmede het gezamenlijk bedrag dier deviezen. De trekkingen van een lid mogen immers, tijdens een periode van twaalf achtereenvolgende maanden, de tegoeden van het Fonds in de valuta van dat lid niet boven 25 pCt. van zijn quotum doen stijgen. Dit procent wordt eerst van toepassing van het ogenblik af dat de tegoeden van het Fonds in de beschouwde valuta 75 pCt. van het quotum overtreffen. Nooit mag het totaal der tegoeden van het Fonds in de valuta van een land 200 pCt. van het gezamenlijke aandeel van het lid te boven gaan. Al die beperkingen mogen in bepaalde gevallen ingetrokken of verzacht worden en wel ten voordele van leden die in uitzonderlijke deviezenbehoeften moeten voorzien. Elk lid is gerechtigd het deel der tegoeden van het Fonds in zijn munt, dat zijn quotum overtreft, terug te kopen. Het is hiertoe in bepaalde gevallen gehouden; hierin ligt een verdere beperking van het beroep op de middelen van het Fonds. De terugkoop geschiedt tegen goud of door het Fonds aangeduide deviezen. Als laatste maatregel om het aanspreken van de deviezen-pool door de deelhebbende landen te remmen, vermelden wij dat het Fonds een provisie van 3/4 pCt. berekent op iedere aankoop van buitenlandse munt tegen nationale munt; zij is in goud te betalen en zodra de tegoeden van het Fonds in de nationale munt van een lid het quotum overtreffen, stijgt ze evenredig met het surplus en met de duur tijdens welke het Fonds het aanhoudt. Bijzondere schikkingen regelen de trekkingen in schaarse valuta's. Doel er van is de reserves van het Fonds in die munten te vrijwaren en ze onder de verschillende leden te verdelen, met inachtneming van hun relatieve behoeften en de algemene economische toestand.

Het Internationaal Monetair Fonds telde op 31 October 1950 negen en veertig leden (9). Dit cijfer

(9) Australië, België, Bolivia, Brazilië, Canada, Ceylon, Chili, China, Columbia, Costa-Rica, Cuba, Denemarken, Dominikaanse Republiek, Ecuador, Ethiopië, Finland, Frankrijk, Griekenland, Guatemala, Honduras, India, Irak, Iran, Italië, Joegoslavië, Libanon, Luxemburg, Mexico, Nederland, Nicaragua, Noorwegen, Oostenrijk, Pakistan, Panama, Paraguay, Peru, Philipijnen, Salvador, Syrië, Thailand, Tsjecho-Slowakije, Turkije, Uruguay, Venezuela, Verenigde Staten, Verenigd Koninkrijk, IJsland, Zuidafrikaanse Unie, Zuid-Slavië.

omvat de meeste Staten die op de monetaire conferentie te Bretton Woods waren vertegenwoordigd. Nochtans hebben drie onder hen nooit de overeenkomsten bekrachtigd; het zijn de U.S.S.R., Nieuw-Zeeland en Haiti. Polen verliet het Fonds. Onder de leden komen landen voor die geen deel uitmaken van de Verenigde Naties. Enkele economisch belangrijke landen bleven tot dusver buiten het Monetair Fonds: Zwitserland, Zweden, Duitsland, Argentinië en, zoals hierboven gezegd, de U.S.S.R. en Nieuw-Zeeland. De leden mogen zich uit het Fonds terugtrekken door een eenvoudig geschreven verklaring gericht tot de hoofdzetel van de organisatie.

Het algemeen bestuur van het Fonds is in handen van de Raad der gouverneurs, de Raad der executive directors en de Directeur-generaal. De vergadering van de gouverneurs omvat een werkelijk lid: de gouverneur, en een plaatsvervangend lid per deelnemend land. Het werkelijk lid is gewoonlijk de minister van Financiën van het betrokken land, het plaatsvervangend lid, de gouverneur van de Circulatiebank. De Raad komt eenmaal per jaar in gewone vergadering bijeen. De vijf tot dusver gehouden overeenkomsten hadden plaats te Washington in 1946, 1948 en 1949, te Londen in 1947 en te Parijs in 1950. Er kunnen buitengewone vergaderingen worden belegd. De Raad bezit al de machten van het Fonds. Hij kan een deel er van aan de Raad der executive directors overdragen; voor de andere is hij alleen bevoegd en wel waar het gaat om toelating en terugtrekking der leden, aanpassing der quota's en eenvormige wijziging van al de muntpariteiten. De Raad der executive directors is thans uit veertien leden samengesteld. Vijf leden worden aangeduid door elk der vijf deelhebbende landen wier quota's het hoogst zijn: de Verenigde Staten, Groot-Britannië, China, Frankrijk, India. De andere vertegenwoordigen ieder verscheidene landen die met elkaar overeenkomen om één afgevaardigde onder hen te kiezen. België kwam tot dusver aanhoudend onder de gekozenen voor. Het stemrecht is zowel in de Raad der gouverneurs als in de Raad der executive directors evenredig aan het quotum: ieder lid beschikt vast over 250 stemmen en een bijkomende stem per 100.000 dollar van zijn quotum. Deze beschikkingen kennen van meet af aan de Angel-Saksische landen ruim 40 pCt. der stemmen toe. Zij kunnen herzien worden om de invloed van sommige leden te versterken of te verzwakken, wanneer over bepaalde in de Slotakte voorziene, zeer belangrijke aangelegenheden dient uitspraak gedaan. De directeur-generaal van het Fonds is eveneens voorzitter van de Raad der executive directors. Hij is belast met de inrichting van en het toezicht over de bedrijvigheid der verschillende diensten van het Fonds: algemeen secretariaat, studiedienst, dienst voor rechtszaken, dienst der verrichtingen, enz.

Het Monetair Fonds mag aan zijn leden alle inlichtingen vragen die het nodig acht om zijn taak naar

benoren te vervullen: geregelde statistieken over hun tegoed aan goud en buitenlandse deviezen, hun productie, hun gouduitvoer en -invoer, het verloop der belangrijkste bestanddelen van hun buitenlandse handel en hun betalingsbalans, enz.

Het Monetair Fonds geeft periodisch verscheidene publicaties in het Engels uit: een jaarverslag over zijn bedrijvigheid, waarin een analyse van de economische toestand in de wereld voorkomt, een jaarboek over de betalingsbalansen, een jaarboek over de valutabeperkingen, waarvan het eerste nummer dit jaar verscheen, een maandelijks aflevering met financiële statistieken.

Gedurende de enkele reeds verlopen jaren van zijn bedrijvigheid, kreeg het Fonds gelegenheid in verschillende omstandigheden de beginselen in de overeenkomst van Bretton Woods verrat, toe te passen en hun draagwijdte nader te verduidelijken. De muntpariteiten van verschillende deelhebbende landen werden met zijn toestemming gewijzigd. Bij de devaluaties van September 1949 trad het vooral op om de pariteitsherzieningen met elkaar te doen overeenstemmen, ten einde een valutaoorlog te vermijden. Daarentegen weigerde het Fonds zijn goedkeuring te hechten aan de beslissing van Frankrijk, in Januari 1948, waarbij dat land zijn valuta tegenover de dollar ontwaardde en een stelsel van vrije notering voor sommige omwisselbare deviezen invoerde. Het rechtvaardigde zijn verzet op grond van de discriminale behandeling der deviezen die de laatstgenoemde maatregel medebrengt. Het trof sancties: Frankrijk werd de toegang tot de hulpbronnen van het Fonds ontzegd. Het verbod werd ingetrokken ter gelegenheid van de devaluaties in September 1949, toen de Franse deviezenreglementering meer homogeen werd.

Ten aanzien van de verkoopprijs van het goud bleef het Fonds steeds beginselvast. Nochtans liet het toe dat subsidiën werden verleend op de productie en dat een deel van de lopende voortbrenging in de vorm van bewerkt metaal op de vrije markt werd afgezet.

Zoals zijn statuten het voorzien, trachtte het Fonds eveneens de geleidelijke vrijmaking van het internationaal betalingsverkeer te begunstigen. Hiertoe werkte het samen met andere internationale instellingen.

Zijn financiële verrichtingen namen in Maart 1947 een aanvang. Het totaalbedrag aan vreemde deviezen, dat de deelhebbende Staten bij het Fonds konden verkrijgen, bedroeg op 31 October 1950 792,19 miljoen dollar.

De geleverde deviezen waren voor het grootste deel U.S.-dollars en voor bescheiden bedragen ponden sterling (24,2 miljoen £) en Belgische franken (11,4 miljoen \$).

De verkoop van deviezen verminderde ieder jaar: 467,7 miljoen dollar in 1947, 214,2 in 1948, 101,5 in 1949 en 8,8 voor de eerste tien maanden van 1950.

De landen die hiervan het meest hebben genoten zijn Groot-Brittannië voor 300 miljoen dollar, Frankrijk voor 125 miljoen, India voor 99,98 miljoen, Nederland voor 62,5 miljoen.

Ingevolge een beslissing van de Raad der gouverneurs, mochten de begunstigde landen van de Marshall-hulp, sedert April 1948, geen beroep meer doen op de reserves van het Fonds. De terugkoop bleef uiterst beperkt. Hij bedroeg in totaal 24,22 miljoen dollar en bepaalde zich tot drie landen : België, Nicaragua en Costa-Rica.

België kocht van het Monetair Fonds in totaal 33 miljoen dollar. Het betaalde in 1949 en 1950 9,4 miljoen dollar in goud terug en in 1950 12,1 miljoen in dollar. Nederland trok voor een tegenwaarde van 6,8 miljoen dollar in Belgische franken en Noorwegen voor een tegenwaarde van 4,6 miljoen dollar.

**De Internationale Bank voor Herstel en Ontwikkeling** stelt zich hoofdzakelijk ten doel de rationele uitbreiding der internationale investeringen op het grondgebied van haar leden te bevorderen. Hiertoe dient zij :

1) de internationale leningen of beleggingen door particulieren te begunstigen en hun leemten aan te vullen door het verstrekken van internationale credieten op lange termijn;

2) de door haar verstrekte of gewaarborgde leningen aan te passen aan de leningen afkomstig van andere bronnen, derwijze dat de nuttigste en meest dringende investeringsontwerpen bij voorrang uitgevoerd worden.

Door haar optreden moet zij bijdragen tot het herstel der door de oorlog verzwakte volkshuishoudingen, alsmede tot de ontwikkeling der economisch achterlijke gebieden.

De oprichtingsakte van de Bank voorziet een kapitaal van 10 miljoen U.S.-dollar van het gewicht en het gehalte op 1 Juli 1944 van kracht. Het kan verhoogd worden indien de Bank zulks nodig acht. Tot dusver werden slechts 8.348 miljoen dollar werkelijk ingeschreven.

De inschrijvingen der leden zijn over het algemeen gelijk aan hun quota's in het Internationaal Monetair Fonds. Nochtans zijn ze hoger voor die landen die belangrijke kapitaaluitvoerders zullen worden, en kleiner voor diegene die waarschijnlijk nog gedurende een vrij lange tijd meer kapitaal zullen invoeren dan zij kunnen uitvoeren. Zo bedraagt de deelneming van de Verenigde Staten in de Bank 3.175 miljoen dollar, dan wanneer zijn quotum in het Monetair Fonds 2.750 miljoen dollar belooft. De deelneming van Canada bereikt 325 miljoen dollar tegen 300 in het Monetair Fonds. Het gezamenlijk bedrag der inschrijvingen der voornaamste landen van Amerika ligt daarentegen met 154 miljoen beneden het totaal aandeel van die landen in het Monetair Fonds. De aanvankelijke inschrijvingen mogen

met de toestemming van de Bank worden verhoogd. Het ingeschreven kapitaal is in twee delen verdeeld : 80 pCt. vormen het gereserveerde kapitaal en 20 pCt. het beschikbare kapitaal.

Het eerste deel is uitsluitend bestemd tot dekking der verliesrisico's van de Bank op de leningen die zij met de opgenomen gelden verstrekt, en tot het verzekeren van de rente aan de houders der door de Bank uitgegeven of gewaarborgde obligatiën, ingeval de ontlende of garanderende Staten in gebreke blijven. Dit deel van het kapitaal moest niet gestort worden. De Bank zal het slechts oproepen wanneer zij het van node heeft. De leden kunnen naar keuze hun inschrijving voldoen door stortingen in goud, U.S.-dollars of in de munt waarin de Bank haar verplichtingen moet kwijten. De stortingen ingevolge oproeping van gereserveerd kapitaal zijn hetzij in goud, hetzij in U.S.-dollars te verrichten. De verbintenissen overeenstemmend met dat deel van het kapitaal rust hoofdelijk op al de leden. Indien sommige onder hen niet aan de oproep beantwoorden, valt hun deel ten laste van de andere leden naar rato van hun inschrijving.

Het beschikbaar kapitaal is bestemd om de directe leningen van de Bank te financieren. Een deel gelijk aan 2 pCt. van de totale inschrijving moet in goud of in U.S.-dollars gestort worden. Het accord betreffende de oprichting van de Bank voorziet dat de betaling er van kan verdaagd worden ten belope van een 1/2 pCt. gedurende vijf jaar voor de leden wier economie door de oorlog 1939-1945 geteisterd werd. Dit recht werd tot 1951 werkelijk toegekend aan China, Tsjecho-Slowakije, Denemarken en Zuid-Slavië. Ook aan Polen werd dit recht verleend, doch dat land zegde naderhand zijn lidmaatschap op. De resterende 18 pCt. moeten in landsvaluta worden voldaan; 8 pCt. dienden binnen het jaar, beginnend met de aanvang der bedrijvigheid van de Bank, gestort. Het overige deel wordt slechts naar gelang de behoeften opgeroepen. De Bank mag haar werkmiddelen uitbreiden door leningen op de kapitaalmarkt van aangesloten of andere landen op te nemen.

Zij laat zich met twee soorten verrichtingen in : zij verstrekt leningen en verleent haar waarborg aan credieten door particuliere financiële organen toegeestaan. De leningen van de Bank kunnen naar hun wijze van financiering in twee groepen worden ingedeeld :

1) leningen toegestaan door middel van haar eigen middelen, d.i. met het werkelijk gestorte beschikbare kapitaal. Zij mogen, naar goeddunken van de Bank, tot beloop van het in goud gestorte deel der inschrijvingen worden verstrekt. Het in landsvaluta opeisbaar bedrag mag door de Bank alleen, mits goedkeuring van het betrokken lid, worden uitgeleend of in andere deviezen omgezet. Die beschikking beperkt de vrije benutting der gestorte fondsen en wijst tevens op een streven van de uitlenende landen om zelf voordeel uit de toegestane credieten te halen

door ze naar die landen te richten waar ze hun eigen uitvoer kunnen bevorderen.

De Verenigde Staten hebben de 18 pCt. van de inschrijving geheel in nationale munt ter beschikking van de Bank gesteld, zodra deze laatste haar werkzaamheden begon. Daarentegen bleven de stortingen van de andere leden tot vóór enkele maanden uiterst klein. Zij namen toe in 1950, daar de behoeften aan deviezen andere dan dollars groter werden en de Bank op deblokkering aandrong. In September 1950 hadden een vijftiental landen zich in beginsel accoord verklaard met de aanwending van geheel of een deel hunner bijdrage in de nationale munt door de Bank. De werkelijk gestorte bedragen beliepen, in dollars uitgedrukt, 571,5 miljoen voor de Verenigde Staten en 16,4 miljoen voor de andere vijf landen die reeds hadden gestort;

2) leningen toegestaan door middel van gelden door de Bank te leen genomen. De uitgifte van leningen moet uitdrukkelijk worden ingewilligd door het land waar de lening zal worden geplaatst en, indien zij in een andere munt is gesteld, door het land in wiens valuta het crediet wordt toegekend. De ontleende kapitalen mogen vrijelijk door de Bank in goud of in iedere andere valuta waaraan zij behoefte heeft, worden omgezet. Zij laten dus de uitlenende landen niet steeds toe hun uitvoer van goederen of diensten in het begunstigde land uit te breiden. De Internationale Bank heeft tot dusver twee openbare obligatieleningen in dollars op de markt van de Verenigde Staten geplaatst en twee leningen in Zwitserse franken op de Zwitserse markt. Deze laatste bleven wat hun nominaal bedrag betreft zeer beperkt en de effecten werden niet aan het publiek te koop aangeboden. Zij werden door de Zwitserse banken en de B.I.B. opgenomen. Verscheidene deelhebbende Staten namen maatregelen om de plaatsing der obligatiën van de Internationale Bank op hun kapitaalmarkt te vergemakkelijken.

Het waarborgen der leningen welke door particuliere organen of kapitalisten verstrekt worden, is eveneens onderworpen aan de voorafgaande goedkeuring van de deelnemende Staat, waar de fondsen worden opgenomen, en van de Staat in wiens munt de lening is gesteld. De uitgeleende kapitalen mogen eveneens in de munten van de andere leden worden omgewisseld. Zoals voor de directe leningen welke door de Bank met ontleende middelen worden verstrekt, mogen dus ook in dit geval de begunstigde landen de verkregen gelden uitgeven op andere goederenmarkten dan die van de geldgever.

Het uitstaande bedrag der verstrekte of gewaarborgde leningen mag een bedrag gelijk aan het kapitaal vermeerderd met de reserves niet overtreffen. De leningen en waarborgen aan de deelnemende landen mogen alleen worden toegestaan aan centrale financiële organen, of door hun bemiddeling, d.i. met hun waarborg wanneer het gaat om leningen door particuliere personen, ondernemingen of door locale

bestuursinstellingen aangevraagd. Op de leningen die de Bank met haar eigen middelen verstrekt, berekent zij een voor al de leden gelijke rentevoet. Zij neemt eveneens een vaste provisie op de credieten die met de ontleende middelen werden toegestaan en op de leningen die zij waarborgt. De verstrekte geldmiddelen mogen door de geldnemer niet in andere deviezen worden omgezet. Aan de hand van enkele leidende beginselen streeft de Bank er naar dat haar middelen in overeenstemming met haar algemene doeleinden worden aangewend.

De meest belangrijke onder die regelen beperkt het doel zelf der leningen : behalve in bijzondere gevallen, mogen alleen wel bepaalde plannen voor herstel en ontwikkeling worden gefinancierd. Deze regel is neergelegd in de oprichtingsakte van de Bank, die op de Conferentie te Bretton Woods werd aanvaard. De Bank gaf hieraan van in den beginne een vrij ruime interpretatie en de wijze waarop zij deze norm toepast, is noch star, noch automatisch. Bij het onderzoek der voorstellen houdt de Bank rekening met de bijzondere omstandigheden. Zij wenst, aldus haar vijfde jaarverslag, haar verrichtingen te doen berusten op een programma van nationale ontwikkeling, op voorwaarde dat het een lijst van wel bepaalde ontwerpen bevat, waardoor het algemene doel kan worden bereikt. Daar de Bank slechts over beperkte middelen beschikt en de behoeften groot zijn, doet de Bank een keuze onder de voorgelegde ontwerpen. Zij financiert bij voorrang diegene die haar inziens het productievermogen der deelnemende Staten kunnen verhogen. Ieder ontwerp wordt eerst te Washington onderzocht aan de hand van de beschikbare gegevens, waarna speciaal hiertoe door de Bank aangeduide experts ter plaatse worden gezonden. Er wordt een grondig onderzoek ingesteld; rekening wordt gehouden met de plaats die de betrokken ontwerpen in het gezamenlijke uitbreidingsprogramma van het ontleende land innemen, met de algemene economische toestand, de openbare financiën en de wijze waarop de regering haar politiek aan de behoeften van de economische ontwikkeling aanpast. De technische zendingen beperken zich niet tot een onderzoek der investeringsontwerpen waarvoor een crediet wordt aangevraagd. Op aanvraag van het lid, treden zij op als technisch-raadgever, een rol die van groot belang kan zijn. De Bank financiert niet noodzakelijk al de uitgaven die voor de goedgekeurde ontwerpen vereist zijn. Zij verleent in beginsel alleen haar steun voor de rechtstreekse deviezenuitgaven, d.w.z. voor de invoer van uitrustingsgoederen of diensten. Zij oordeelt dat de directe deviezenuitgaven die door de gestegen vraag naar ingevoerde verbruiksgoederen ten gevolge van de directe uitgaven veroorzaakt worden, normaal door het nationale spaarwezen dienen gefinancierd. Nochtans komt ze ook tussenbeide, indien de beperkte spaarmiddelen van het betrokken land niet toelaten ter plaatse crediet tegen normale voorwaar-



den te vinden en indien de indirecte uitgaven een inflatie dreigen te veroorzaken, ingeval het land niet de nodige deviezen voor zijn bijkomende invoer van verbruiksgoederen kan verkrijgen. In dergelijke omstandigheden mogen de door de Bank verleende credieten eveneens worden aangewend tot dekking der uitgaven in nationale munt, voortvloeiend uit de uitvoering van het herstel- en uitbreidingsprogramma.

De Bank oefent een streng toezicht uit op het gebruik der gelden die zij ter beschikking van haar leden stelt. Zij onderhoudt met hen nauwe betrekkingen tijdens de hele duur van de lening, laat zich regelmatig inlichtingen toezenden en waakt over de uitvoering der ontwerpen door middel van inspecteurs die zich ter plaatse begeven. De ontleende middelen worden niet ineens aan de geldnemer gestort. Zij worden beschikbaar gesteld naarmate de gefinancierde goederen worden aangekocht.

De leden van de I.B.H.O. zijn thans dezelfde als die van het I.M.F. De bestuursinrichting van de Bank vertoont grote gelijkenis met de administratie van het Fonds. Zij behelst een Raad van gouverneurs op dezelfde wijze samengesteld, een College van executive directors op dezelfde wijze gekozen, behalve dat de republieken van Latijns-Amerika er geen twee vertegenwoordigers moeten afvaardigen, en ten slotte een Voorzitter. De Raad van de gouverneurs bezit alle machten. Hij draagt een deel er van over aan het College der executive directors. Dit laatste voert de algemene leiding van de verrichtingen en kiest de voorzitter. Deze is het bestuurshoofd van de Bank en zijn taak omvat al de lopende zaken. Het stemrecht is, zoals bij het Monetair Fonds, evenredig aan de grootte der deelneming van elk lid in het kapitaal.

De credietverrichtingen van de Bank sedert het ogenblik dat zij haar bedrijvigheid aanving, kunnen als volgt worden samengevat : het totaal der toegekende leningen bedroeg op 30 Juni 1950 816,5 miljoen dollar, waarvan 614,1 miljoen werkelijk gestort werden. De voornaamste begunstigden waren :

— West-Europa, tot het ogenblik dat de Marshallhulp in werking trad en die een einde stelde aan de tussenkomsten van de Bank. Er werden in totaal voor 540 miljoen dollar aan West-Europa toegekend, waarvan 250 miljoen aan Frankrijk en 191 miljoen aan Nederland;

— Latijns-Amerika : 183,6 miljoen dollar, waarvan 75 miljoen aan Brazilië en 60 miljoen aan Mexico;

— Denemarken : 40 miljoen dollar;

— India : 35 miljoen.

De leningen aan West-Europa toegestaan, dienden hoofdzakelijk tot financiering van uitgaven voor wederopbouw. Diegene welke nadien toegekend werden, zijn leningen voor ontwikkeling en betreffen alle wel bepaalde ontwerpen. België verkreeg een lening van 16 miljoen dollar, die voor de wederuitrusting

van staal- en energievoortbrengende ondernemingen werd verleend. De deelneming ten belope van 18 pCt. in nationale munt is thans volledig gestort. Twee leningen in Belgische franken werden toegestaan en wel 43 miljoen aan Luxemburg en 45 miljoen aan Nederland.

\* \* \*

## II

De internationale economische en financiële organen die in het raam van de U.N.O. of als gespecialiseerde instellingen optreden, trachten alle landen te verenigen. De omstandigheid dat sommige onder hen gewestelijke commissies of *sub*-commissies hebben ingesteld, doet niets af van hun universeel karakter.

Naast die organen bestaan er andere die een geografische specialisatie beogen. Daar deze « gewestelijke » organismen eveneens door overeenkomsten onder regeringen werden opgericht, zijn ze evengoed als eerstgenoemde groep tot de internationale instellingen te rekenen.

Onder die internationale economische organen met een gewestelijk karakter vermelden wij : de Raad van Europa, de Europese Organisatie voor Economische Samenwerking, het Internationaal Contrôleorgaan voor het Ruhrgebied en de « Inter-American economic and social Council ».

Hoewel het Intergeallieerd Bureau voor de Herstelbetalingen niet zoals de vorige organen naar een aardrijkskundige specialisatie streeft, werd het in de groep van de gewestelijke organen opgenomen, omdat het wegens zijn doel zelf tot een bepaald aantal landen beperkt is.

### Raad van Europa

De Raad van Europa werd opgericht door het Handvest van Europa dat op 5 Mei 1949 door Frankrijk, Groot-Brittannië, Italië, België, Nederland, Zweden, Denemarken, Ierland, Noorwegen en Luxemburg werd ondertekend. Hierbij sloten zich naderhand ook Turkije en Griekenland als leden aan, alsook West-Duitsland en het Saargebied als toetredende leden.

De Raad, die te Straatsburg zetelt, streeft zowel politieke als economische doeleinden na. De deelnemende landen sloten zich nauwer aaneen, ten einde de idealen en beginselen die hun gemeenschappelijk erfgoed zijn, te beschermen en te bevorderen, alsook hun economische en sociale vooruitgang te begunstigen. Hiertoe onderzoeken zij de problemen die hun gemeenschappelijk aanbelangen, sluiten overeenkomsten en voeren een gemeenschappelijke actie op economisch, sociaal, cultureel, wetenschappelijk, juridisch en bestuurlijk gebied. Bovendien waken zij voor de eerbiediging en de ontwikkeling der rechten van de mens en der fundamentele vrijheidsbeginselen.

In de schoot van de Raad werd een economische commissie ingesteld, die haar werkzaamheden in samenwerking met de Europese Organisatie voor Economische Samenwerking uitoefent.

#### **Europese Organisatie voor Economische Samenwerking (E.O.E.S.)**

Gevolg gevend aan de redevoering die generaal Marshall in Juni 1947 te Harvard uitsprak, namen de ministers van Buitenlandse Zaken van Frankrijk en Groot-Brittannië het initiatief om alle landen van Europa, behalve Spanje, uit te nodigen tot een conferentie die een programma voor economisch herstel zou uitwerken en het aan de Staatssecretaris van de Amerikaanse regering voorleggen.

De « Economische Conferentie van Europa » werd op 12 Juli 1947 te Parijs geopend en verenigde zestien landen (10) die aan de oproep van de Amerikaanse Staatssecretaris gehoor hadden gegeven. Zij richtte een Comité voor Economische Samenwerking op — door technische comité's bijgestaan —, ten einde een verslag over het Programma voor Economisch Herstel voor de vier jaren 1948-1952 uit te werken en de middelen te bestuderen om de financiële belemmeringen in het intra-Europees handelsverkeer uit de weg te ruimen.

In October 1947 werd het verslag over het Programma voor Economisch Herstel aan de Amerikaanse administratie overgemaakt.

Op 10 November kwam een tweede conferentie bijeen om de grondslagen voor een Europese tolunie te leggen.

Op 18 November 1947 stelde het comité van financiële deskundigen een eerste Accoord voor Multilaterale Compensatie op en belastte de Bank voor Internationale Betalingen met de uitvoering er van.

In een op 15 Maart 1948 verschenen verslag wees de Secretaris-generaal van het Comité voor Europese Economische Samenwerking op de noodzakelijkheid een coördinatie-orgaan op een duurzame grondslag te vestigen, ten einde een sterke stuwkracht te geven aan de inspanningen van de deelnemende landen op het gebied der economische samenwerking.

Na verscheidene bijeenkomsten ondertekenden de ministers van de zestien deelnemende landen, waarbij zich de bevelhebbers der bezettingszones van West-Duitsland voegden, op 16 April 1948, de « Overeenkomst voor Europese Economische Samenwerking ».

Luidens de bepalingen van die overeenkomst, stellen de contracterende partijen zich ten doel een nauwe samenwerking in hun wederzijdse economische betrekkingen te onderhouden en besluiten onmiddellijk een gemeenschappelijk herstelprogramma uit te werken en uit te voeren, dat hun zo spoedig mogelijk in staat moet stellen een bevredigende economische bedrijvig-

heid zonder buitengewone vreemde hulpverlening te bereiken.

Hiertoe gingen de landen een aantal algemene verplichtingen aan en richtten een internationaal orgaan op dat met de uitvoering er van werd belast: de Europese Organisatie voor Economische Samenwerking (*Organization voor European Economic Cooperation* — O.E.E.C.), waarvan de zetel te Parijs gevestigd is.

Elk land afzonderlijk ging de verplichting aan de nationale productie op te voeren, de waardevastheid van het geld en het evenwicht der openbare financiën te verwezenlijken, alsook de beschikbare werkkrachten volledig aan te wenden. Op het gebied van de samenwerking kwamen zij overeen om, zo vaak zulks nodig mocht blijken, gemeenschappelijke algemene programma's op te stellen, hun ruilverkeer zo hoog mogelijk op te voeren en hiertoe zo vlug mogelijk een stelsel van multilateraal betalingsverkeer in te voeren.

De Europese Organisatie voor Economische Samenwerking werd opgevat als een middel om de uitvoering van die algemene verplichtingen te verzekeren. Zij zal de Amerikaanse Regering bijstaan in de uitvoering van het programma voor hulpverlening aan Europa totdat deze bijstand een einde neemt. Daarna zal zij de samenwerking onder de deelnemende landen voortzetten.

De E.O.E.S. vervult haar taak door tussenkomst van drie organen: de Raad, het Uitvoerend Comité, de technische comité's.

De Raad, het hoogste orgaan waar alle beslissingen van uit gaan, is samengesteld uit de afgevaardigden van al de aangesloten landen; hij komt in beginsel om de twee maanden bijeen en wordt door een Uitvoerend Comité en door technische comité's ter zijde gestaan.

Het Uitvoerend Comité is samengesteld uit vertegenwoordigers van zeven landen-leden die jaarlijks door de Raad worden verkozen.

De technische comité's zijn belast met de algemene studie van de economische problemen die al de aangesloten landen aanbelangen — dit is de taak van de horizontale comité's, ten getale van zes —, of met de studie van een afzonderlijke sector van de economische bedrijvigheid — dit doen de verticale comité's, ten getale van veertien.

Bij de uitvoering van haar taak ging de E.O.E.S. nauwe betrekkingen met de volgende instellingen aanknopen:

1° de Administratie voor Economische Samenwerking, die haar waarnemers heeft op de meeste zittingen van de technische comité's;

2° de Bank voor Internationale Betalingen, die als uitvoeringsagent van de Organisatie optreedt voor de verrichtingen voortvloeiend uit de betalings- en compensatieovereenkomsten onder de Europese landen en sedert 1 Juli 1950 voor de Europese Betalingsunie;

(10) België, Denemarken, Frankrijk, Griekenland, Ierland, Italië, Luxemburg, Nederland, Noorwegen, Oostenrijk, Portugal, Turkije, Verenigd Koninkrijk, IJsland, Zweden en Zwitserland.

3° de Raad van Europa. Opatd de twee organisaties niet op elkaars terrein zouden werken. en tevens een vruchtdragende samenwerking totstandbrengen, hebben zij onlangs een procedure uitgewerkt waardoor de E.O.E.S. aan de Raad van Europa al de gewenste bijstand in zake de economische werkzaamheden kan verlenen;

4° de internationale organen, die gelijkaardige doeleinden nastreven. Er werden nauwe betrekkingen aangeknoopt met de Studiegroep voor de Europese Tolunie, het Internationaal Monetair Fonds, de Internationale Bank voor Herstel en Ontwikkeling, de Internationale Arbeidsorganisatie en de Interim-Commissie van de Internationale Handelsorganisatie (I.C.I.T.O.);

5° de internationale organisaties andere dan regeringsinstellingen: de E.O.E.S. onderhoudt officiële betrekkingen met enkele dier instellingen, voor aangelegenheden die binnen hun werkgebied vallen. Zij erkende het Raadgevend Syndicaal Comité voor het « Economic Recovery Program », de Internationale Federatie van Landbouwproducenten, de Raad der Europese Nijverheidsfederaties.

In het werk van de E.O.E.S. kunnen we drie voorname bedrijvigheden onderscheiden:

— het herstel van de Europese productie en de productiviteit, dank zij de uitwisseling van inlichtingen en de samenwerking bij het wetenschappelijk onderzoek. Te dien einde heeft de E.O.E.S. onlangs een groep deskundigen belast met het uitwerken van een algemeen programma voor technische bijstand;

— het nastreven van de binnenlandse financiële stabiliteit der Europese Staten. Een eerste verslag verscheen in de zomer van 1949 en een tweede dat eerlang zal gepubliceerd worden, zal de gevolgen van de devaluatie en van de geleidelijke vermindering der Amerikaanse hulpverlening ontleden;

— de E.O.E.S. trachtte de Europese samenwerking op gebied van het handelsverkeer in de hand te werken. Op 16 October 1948 werd een eerste betalings- en compensatieovereenkomst onder de deelnemende landen gesloten. Een tweede accoord werd op 7 September 1949 ondertekend. Ten slotte werd in Juli 1950 de Europese Betalingsunie opgericht, waardoor het betalingsverkeer aanzienlijk werd verruimd.

#### **Internationaal Contrôleorgaan van het Ruhrgebied (I.A.R.)**

In de lente van 1948 werden de Verenigde Staten, Frankrijk, Groot-Brittannië, Nederland, België en Luxemburg het eens over de politiek die met betrekking tot de organisatie van Duitsland diende gevoerd; zij hadden de oprichting van een internationaal contrôleorgaan van het Ruhrgebied voorzien. Doch pas op 28 December 1948 werden de tekst van de Internationale Overeenkomst van het Ruhrgebied — de Overeenkomst van Londen — en een verklaring over de nagestreefde doeleinden bekendgemaakt. De

zes mogendheden verklaarden een nauwere aaneensluiting van de economie der Europese landen, die aan het gemeenschappelijk welzijn samenwerken, te willen bevorderen en er voor te waken dat de hulpbronnen van het Ruhrgebied voortaan niet meer door een aanvaller zouden gebruikt worden.

Te dien einde werd een nieuw orgaan, het Internationaal Contrôleorgaan van het Ruhrgebied (*International Authority for the Ruhr — I.A.R.*) op 28 April 1949 opgericht en de zetel er van te Düsseldorf gevestigd.

Het is in de eerste plaats een orgaan ten behoeve van Europa voor de verdeling van steenkool, cokes en staal van het Ruhrgebied. Voor de landen die tot de algemene economische welvaart bijdragen, tracht het een voldoende toegang tot die producten te waarborgen, waarbij rekening gehouden wordt met de essentiële behoeften van Duitsland. Bij uitzondering mag het contrôleorgaan toewijzingen voor ruwijzer vaststellen, zo beslist wordt dat zij onontbeerlijk zijn om een toereikende ruwijzervoorziening te verzekeren.

De verdeling van steenkool, cokes en staal van het Ruhrgebied dient te beantwoorden aan de doeleinden neergelegd in de Overeenkomst voor Europese Economische Samenwerking. Verder moet zij aangepast zijn aan de programma's van de Economische Commissie voor Europa en van de geallieerde verdelingsorganen: de *Combined Coal and Steel Group* en de *Deutsche Kohlen Bergbau Leitung*.

Om een billijke verdeling der producten van het Ruhrgebied te verzekeren en alle landen gelijke toegang tot deze laatste te waarborgen, vervult het Contrôleorgaan een beschermende taak.

Het ziet toe dat de Duitse Overheid geen discriminale praktijken invoert, toepast noch toelaat in zake prijzen, vervoer, handel, quota's, tarieven of alle andere regeringsmaatregelen of handelsschikkingen die het verkeer van steenkool, cokes en staal van het Ruhrgebied in de wereldhandel zouden storen of de toegang tot die producten voor zekere landen zouden hinderen.

Het beschermt de buitenlandse belangen in de basis-industrieën van het Ruhrgebied overeenkomstig de internationale accoorden en in zover die taak niet rust op een andere instelling, waarvan de bevoegdheid zich over heel Duitsland zou uitstrekken.

Naast die twee opdrachten kan het Internationaal Contrôleorgaan van het Ruhrgebied na het einde van het geallieerde toezicht of zelfs vóór dien — zo de bezettingsmogendheden zulks beslissen — met ruimere machten worden bekleed, welke thans door de bezettingsautoriteiten worden uitgeoefend en voornamelijk de economische ontwapening van Duitsland betreffen.

Vooraan staat het toezicht op het beheer van de cokes-, steenkool- en staalnijverheid. Het algemeen toezicht op de productie, de investeringen en de uit-

rusting dier bedrijfstakken — toezicht dat de zes mogendheden onontbeerlijk achten voor de welvaart en de veiligheid van Europa — zal opgedragen worden hetzij aan het Internationaal Contrôleorgaan van het Ruhrgebied, hetzij aan de Militaire Veiligheidscommissie, hetzij aan haar opvolgster of aan welk ander internationaal orgaan ook. Dit zou bijv. het hogere contrôleorgaan kunnen zijn, dat in het Schuman-plan voorzien is.

Bovendien zal een der bovengenoemde organen moeten verhinderen dat er opnieuw een buitensporige concentratie in de steenkool-, cokes- en staalnijverheid van het Ruhrgebied wordt doorgevoerd en dat de personen die de agressieve doeleinden van het nationaal-socialisme hebben aangemoedigd, leidende posten zouden bekleden of belangrijke deelnemingen in die bedrijfstakken verwerven.

Ten slotte zal het toezicht op de steenkool-, cokes- en staalleveringen van het Ruhrgebied aan de verboden of beperkte nijverheidstakken, na de bezettingsperiode normaal worden toevertrouwd aan een bijzonder orgaan waarmee het Internationaal Contrôleorgaan van het Ruhrgebied zal moeten samenwerken. Zo echter dit orgaan niet wordt opgericht, zullen de vertegenwoordigers van de contracterende landen zelf dit toezicht in de schoot van het contrôleorgaan uitoefenen.

Om deze verschillende functies te vervullen, heeft de Overeenkomst van Londen een zeer eenvoudige structuur voor het contrôleorgaan voorzien; dit laatste is samengesteld uit een Raad en een Secretariaat.

De Raad, samengesteld uit vertegenwoordigers van de contracterende Staten en sedert 20 October 1949 ook uit een Duits afgevaardigde, bezit een beslissende macht en bepaalt de politiek van de Organisatie. De beslissingen worden normaal met eenvoudige meerderheid van acht stemmen (11) genomen, behalve waar het gaat om procedure, veiligheid, toewijzingen van ruwijzer en overtredingen door Duitsland, in welke gevallen een meerderheid van twaalf stemmen vereist is.

De beslissingen van de Raad worden door het Secretariaat voorbereid en uitgevoerd.

Dit bestendig orgaan, bestaande uit technici en een administratief personeel, omvat vier diensten: vaste brandstoffen; staal; handels- en discriminatie praktijken; inlichtingen.

De machten van het Contrôleorgaan betreffen hoofdzakelijk zijn taak van verdeler. Het is gerechtigd periodisch verslagen te ontvangen over de productie, de verdeling en het verbruik der gecontroleerde producten, en aanvullende verslagen te eisen. Het mag inlichtingen inwinnen over de hulpbronnen aan steen-

(11) De stemmen zijn als volgt verdeeld:

België .....	1	Frankrijk .....	3
Nederland .....	1	Groot-Brittannië .....	3
Luxemburg .....	1	Verenigde Staten .....	3
Duitsland .....	3		

kool, cokes en staal afkomstig van andere Duitse gebieden dan het Ruhrgebied, alsook over de Duitse uitvoer van die producten. Het is gerechtigd de inlichtingen waarover het beschikt, ter plaatse na te gaan, zelfs door ondervraging van getuigen.

De uitvoering van die beslissingen rust op de bezettingsoverheid en, na de bezetting, op de Duitse Regering. Zo deze laatste maatregelen treft die de taak van het Contrôleorgaan hinderen, dan hebben de geallieerde vertegenwoordigers in de Raad het recht ze te schorsen.

Laatstgenoemde bepaling toont aan dat de werking en het welslagen van het Contrôleorgaan hoofdzakelijk van de houding der Duitse Regering afhankelijk zijn. Het eerste op te lossen probleem betrof de betrekkingen tussen het Contrôleorgaan en West-Duitsland. Luidens een op 24 November 1949 gepubliceerde overeenkomst die tussen de ministers van Buitenlandse Zaken van de Verenigde Staten, het Verenigd Koninkrijk, Frankrijk, de Hoge Geallieerde Commissarissen in Duitsland enerzijds en de Duitse Bondsregering anderzijds gesloten werd, gaf deze laatste haar aanvraag tot opnemings als lid van het Internationaal Contrôleorgaan van het Ruhrgebied, te kennen; de twee partijen aanvaardden dat de opnemings van Duitsland aan geen enkele bijzondere voorwaarde zou verbonden zijn, die haar krachtens artikel 31 van het Accoord van Londen kon worden opgelegd.

Op 16 December 1949 trad Duitsland tot de Overeenkomst van Londen toe en benoemde een vertegenwoordiger bij het Internationaal Contrôleorgaan van het Ruhrgebied.

Ten gevolge van de devaluatie van de Deutsche Mark en de critiek op de dubbele prijzen, werd het Contrôleorgaan belast met een onderzoek naar de discriminatie dumpingpraktijken. Bij het begin van het jaar 1950 werden de uitvoerprijzen voor steenkool en cokes ééngemaakt en de sterke afwijkingen in de vervoertarieven door het Contrôleorgaan verzacht.

Wellicht zal de verwezenlijking van het Schuman-plan en een verdergaande coördinatie van de Europese economie die er uit voortvloeit, de bevoegdheden van het Internationaal Contrôleorgaan van het Ruhrgebied wijzigen en verruimen, of deze laatste door een nieuwe internationale instelling vervangen, die een aan de Europese economie aangepaste bevoegdheid zal bezitten.

#### Inter-American Economic and Social Council

De *Inter-American Economic and Social Council*, op 6 Maart 1945 ter vervanging van het *Inter-American Financial and Economic Advisory Committee* opgericht, vormt samen met de *Inter-American Cultural Council* en de *Inter-American Council of Jurists*, de Raad van de Organisatie der Amerikaanse Staten.

Deze laatste is zelfs slechts één der instellingen van de Organisatie der Amerikaanse Staten (12).

Het Handvest van de Organisatie dier Staten werd bij het slot van de Conferentie van Bogota, op 30 April 1948 aanvaard.

Na de oorlog van 1939-1945 bleek het noodzakelijk de verschillende organisaties die de standpunten van de Amerikaanse Staten met elkaar trachten te verzoenen, samen te brengen. Aan dat doel beantwoordde de Organisatie van de Amerikaanse Staten, daar zij de bedrijvigheid der bestaande organisaties die tot dusver elk afzonderlijk werkzaam waren, kon coördineren.

Geen enkele bepaling van het Handvest mag afbreuk doen aan de rechten en plichten die het Handvest van de Verenigde Naties aan de aangesloten landen toekent of van hen eist.

De voornaamste doeleinden van de Raad der Organisatie van de Amerikaanse Staten zijn luidens het Handvest : het zoeken naar een oplossing voor elk politiek, juridisch of economisch vraagstuk dat bij de deelnemende Staten kan oprijzen en het begunstigen van hun economische, maatschappelijke en culturele ontwikkeling.

In de Raad zetelen de één en twintig Amerikaanse republieken (13) op gelijke voet.

De Inter-Amerikaanse Economische en Sociale Raad, die te Washington zetelt, stelt zich hoofdzakelijk ten doel de economische en sociale welvaart van de Amerikaanse landen op te voeren, dank zij een daadwerkelijke samenwerking voor een betere aanwending van hun natuurlijke hulpbronnen, de ontwikkeling van hun landbouw en nijverheid, en ten slotte de verhoging van de levensstandaard hunner bevolking.

Om dit doel te bereiken, stelt de Raad de middelen voor aan de hand waarvan de Amerikaanse landen door studiën en plannen elkaar technische bijstand zullen verlenen met het oog op de uitvoering der aanbevelingen vervat in artikel 26 van het Handvest en de ontwikkeling van hun maatschappelijke diensten. Artikel 26 voorziet een samenwerking onder de Staten-leden in zover hun hulpbronnen en hun wetgeving het toelaten, ten einde hun economische structuur te verstevigen, hun landbouw en nijverheid te ontwikkelen en hun ruilverkeer uit te breiden. De Raad coördineert eveneens al de inter-Amerikaanse bedrijvigheden van economische en maatschappelijke aard; hij bestudeert sommige problemen, hetzij uit eigen beweging, hetzij op aanvraag van elke aangesloten Staat, en stelt verslagen op ten behoeve van de Staten-leden over economische en maatschappelijke

(12) De andere organen zijn : *Inter-American Conference; Meeting of Consultation of Ministers of Foreign Affairs*, bijgestaan door het *Advisory Defence Committee; Pan American Union; The specialized Conferences; The specialized Organizations*.

(13) Argentinië, Bolivia, Brazilië, Chili, Columbia, Costa-Rica, Cuba, Dominikaanse Republiek, Ecuador, Guatemala, Haïti, Honduras, Mexico, Nicaragua, Panama, Paraguay, Peru, Salvador, Uruguay, Venezuela, Verenigde Staten van Amerika.

lijke aangelegenheden; hij wijst de Raad van de Organisatie op de wenselijkheid gespecialiseerde conferenties te beleggen over economische of maatschappelijke aangelegenheden; ten slotte aanvaardt hij elke opdracht die hem door de *Inter-American Conference, de Meeting of Consultation of Ministers of Foreign Affairs* of de Raad van de Organisatie mocht worden toevertrouwd.

#### Intergeallieerd Bureau voor de Herstelbetalingen

Het Intergeallieerd Bureau voor de Herstelbetalingen (*Inter-Allied Reparations Agency — I.A.R.A.*) werd opgericht door de Overeenkomst van Parijs over de Herstelbetalingen, die op 14 Januari 1946 door negentien regeringen (14) ondertekend werd. Het Bureau omvat twee organen : een Beraadslagende vergadering en een Secretariaat. Zijn zetel is te Brussel gevestigd (Overeenkomst van Parijs, II, artikelen 3 en 12).

Zijn voornaamste taak is het verdelen van de Duitse goederen die door de geallieerde sequesters werden in beslag genomen of op onzijdig grondgebied werden teruggevorderd en door de bevelhebbers van de bezettingsgebieden te zijner beschikking worden gesteld. De verdeling geschiedt overeenkomstig de door de Overeenkomst van Parijs vastgestelde quota's.

De Duitse goederen door de I.A.R.A. toegewezen, vertegenwoordigden op 31 December 1949 naar raming een waarde van 412.806.830 dollar van 1938. Het verslag van het Bureau voor het jaar 1949 raamt het totaalbedrag van de Duitse Herstelleveringen op het ogenblik dat het Bureau zijn rekeningen zal sluiten, bij benadering op 517 miljoen dollar van 1938.

Bij het einde van 1949 had België voor 15.161.965 dollars van 1938, d.i. ca. anderhalf milliard huidige Belgische franken aan Herstelleveringen ontvangen. De in Duitsland ontmantelde industriële uitrustingsgoederen en de schepen van de voormalige koopvaardijvloot van het Reich vertegenwoordigden nagenoeg 50 pCt. van het totaal.

Het Bureau moet eveneens de ramingen der aangesloten regeringen van de als Herstellevering geboekte goederen nazien en standardiseren. Het staat hen ter zijde bij het nasporen van vijandelijke goederen die onder hun rechtsmacht vallen, onder meer door het instellen van onderzoeken op Duits grondgebied. Ten slotte tracht het de oplossing van de geschillen onder sequesters te vergemakkelijken.

De voornaamste bron van documentatie over de I.A.R.A. vormen de slotakte der Conferentie van Parijs en de reeks jaarverslagen van de secretaris-generaal.

\* \* \*

(14) Albanië, Australië, België, Canada, Denemarken, Egypte, Frankrijk, Griekenland, India, Luxemburg, Nederland, Nieuw-Zeeland, Noorwegen, Pakistan, Tsjecho-Slowakije, Verenigde Staten, Verenigd Koninkrijk, Zuidafrikaanse Unie, Zuid-Slavië.

### III

Ten slotte verdient een derde groep van internationale economische instellingen onze aandacht en wel diegene die tot taak hebben de vraagstukken in verband met de organisatie van de wereldmarkt van bepaalde goederen te onderzoeken en op te lossen.

Hoewel ze meestal de naam dragen van « raad » of « studiegroep », beantwoorden ze toch aan het begrip « internationale instelling », zoals het werd bepaald in de inleiding tot dit artikel; zij werden inderdaad opgericht op basis van overeenkomsten onder regeringen.

#### Internationale Tarweraad

De Internationale Tarweraad (*International Wheat Council*) werd opgericht om de Internationale Tarweovereenkomst (15) uit te voeren, welke te Washington op 23 Maart 1949 werd ondertekend en tot 31 Juli 1953 van kracht blijft. De Raad, die te Londen zetelt, bezit al de machten en oefent alle functies uit, die hij voor de uitvoering der Overeenkomst nodig acht.

Met het doel de ernstige schade te overkomen, welke aan de voortbrengers en verbruikers werd veroorzaakt ten gevolge van aanzienlijke tarweoverschotten of -tekorten, hebben de regeringen van twee en veertig landen, waarvan vijf uitvoerders (16) en zeven en dertig invoerders (17) — waarbij zich later nog drie landen (18) kwamen voegen —, besloten aan de invoerlanden een tarwevoorziening en aan de uitvoerlanden een tarweafzet tegen billijke en stabiele prijzen te verzekeren.

Het accord heeft dienovereenkomstig de aan elke deelnemer gewaarborgde aan- en verkopen vastgesteld.

De « gewaarborgde aankopen » van een invoerland vertegenwoordigen de maximale hoeveelheid tarwe waarvan de Raad de aankoop door dat invoerland mag vragen tegen prijzen die met de bepaalde minima verenigbaar zijn, of waarvan hij de verkoop door de uitvoerlanden aan dat land mag eisen tegen prijzen die met de vastgestelde maxima verenigbaar zijn.

De « gewaarborgde verkopen » van een uitvoerland vertegenwoordigen de maximale hoeveelheid tarwe waarvan de Raad de verkoop door dat uitvoerland aan een invoerland mag eisen tegen prijzen die met de vastgestelde maxima verenigbaar zijn, of waarvan hij de aankoop door een invoerland aan dat uitvoerland mag vragen tegen prijzen die met de vastgestelde minima verenigbaar zijn.

(15) Zie *Belgisch Staatsblad* van 31 Juli 1949.

(16) Australië, Canada, Frankrijk, Uruguay, Verenigde Staten.

(17) België, Bolivia, Brazilië, Ceylon, China, Columbia, Cuba, Denemarken, Dominikaanse Republiek, Ecuador, Egypte, Griekenland, Guatemala, Ierland, India, Israël, Italië, Libanon, Liberia, Mexico, Nederland, Nicaragua, Nieuw-Zeeland, Noorwegen, Oostenrijk, Panama, Paraguay, Peru, Philippijnen, Portugal, Salvador, Saoedi-Arabië, Venezuela, Verenigd Koninkrijk, Zuidafrikaanse Unie, Zweden, Zwitserland.

(18) Costa-Rica, Haïti, Spanje.

De Overeenkomst voorziet bovendien dat de in- en uitvoerlanden vrij zijn hun verplichtingen in zake de « gewaarborgde hoeveelheden » via de particuliere handel of op andere wijze te voldoen.

De totale hoeveelheden tarwe welke voor de « gewaarborgde aan- en verkopen » worden bestemd, bedragen jaarlijks 12.418.000 t.

Voor de duur van de huidige Overeenkomst gelden volgende minima- en maxima-prijzen (per bushel) voor Manitoba Northern n° 1, tarwe gestort in magazijn Fort William/Port Arthur :

<i>Landbouwjaar</i>	<i>Minimum</i>	<i>Maximum</i>
1949-1950 .....	\$ 1,50	\$ 1,80
1950-1951 .....	\$ 1,40	\$ 1,80
1951-1952 .....	\$ 1,30	\$ 1,80
1952-1953 .....	\$ 1,20	\$ 1,80

in Canadese dollars tegen de muntpariteit door het Internationaal Monetair Fonds op 1 Maart 1949 bepaald. De minima- en maxima-prijzen omvatten niet de bewaar- en marktkosten waarover de koper en de verkoper zouden overeenkomen. Ten gevolge van de devaluatie van de Canadese dollar in September 1949, werd de maximum-prijs op \$ 1,98 gebracht.

Ten einde het afsluiten van tarwetransacties tegen wederzijds aanvaardbare prijzen aan te moedigen en te bespoedigen, zullen de uitvoer- en de invoerlanden trachten hun politiek in zake landbouwprijzen niet aan te wenden in de gevallen waarin zij de vrije werking tussen de maxima- en minima-prijzen hindert. Oordeelt een uitvoer- of een invoerland dat hij door een dergelijke politiek benadeeld wordt, dan kan hij het geval onder de aandacht van de Raad brengen, welke laatste een onderzoek zal instellen en een verslag zal opmaken.

Ten einde te vermijden dat buitensporige tarwehoeveelheden bij het begin of het einde van een landbouwjaar aangekocht worden en dat aldus afbreuk zou worden gedaan aan de nagestreefde prijzenstabilisatie, zullen alle invoerlanden steeds voldoende voorraden trachten aan te houden.

Elk uitvoer- of invoerland dat wegens een onvoldoende oogst of de noodzakelijkheid zijn betalingsbalans of zijn monetaire reserves te beschermen, vreest dat het zijn verplichtingen niet zal kunnen naleven, moet zulks ter kennis van de Raad brengen.

Wanneer de kwestie betrekking heeft op de betalingsbalans en de monetaire reserves, zal de Raad niet alleen rekening houden met al de desbetreffende elementen, doch ook met het advies van het Internationaal Monetair Fonds, wanneer het om een lid van deze instelling gaat.

Indien de Raad dit verzoek gegrond acht, zal hij beslissen of het betrokken land zal ontslagen worden van de algehele uitvoering van zijn verbintenissen betreffende de « gewaarborgde hoeveelheden » voor het lopend landbouwjaar.

Voor België, dat deelneemt aan de Overeenkomst als invoerland, bedragen de gewaarborgde aankopen 550.000 t per landbouwjaar.

### Internationale Suikerraad

De Internationale Suikerraad (*International Sugar Council*), die te Londen zetelt, werd opgericht om de toepassing te verzekeren van de Internationale Overeenkomst voor Regeling van de Suikerproductie en -verdeling, welke te Londen op 6 Mei 1937 door de regeringen van twee en twintig landen ondertekend werd. Deze Overeenkomst werd, sedert 1942, ieder jaar verlengd; het jongste protocol werd door zeventien regeringen (19) ondertekend.

De regeringen streven er naar dat de transacties in het raam der Overeenkomst afgesloten, de verbruikers een voldoende aanbod aan suiker verzekeren tegen prijzen welke de kostprijs, vermeerderd met een billijke winstmarge, van de bekwame voortbrengers niet overschrijden.

De deelnemende regeringen nemen aan dat alle maatregelen op gebied van landbouwpolitiek en Staatshulp aan de suikernijverheid, bepaald worden door de binnenlandse toestanden in elk land; zij achten het echter wenselijk dat in geval van prijsstijging op de vrije markt, alle nodige maatregelen zouden getroffen worden om te verhinderen dat de stijging van de binnenlandse prijzen het verbruik zou belemmeren en dat een stijging van de groothandelsprijzen een overtollige productie zou teweegbrengen. Zij achten het ook wenselijk dat de suikeruitvoerlanden wier binnenlandse prijzen niet rechtstreeks beïnvloed worden door stijgende wereldprijzen, alle nodige maatregelen treffen om te verhinderen dat de stijging der inkomens ten gevolge van de productie van uitvoersuiker eveneens een niet verantwoorde toename van de productie zou begunstigen.

Verder werd besloten, in de mate van het mogelijke, alle voorstellen strekkend tot verlaging der overdreven fiscale lasten op suiker, gunstig te onthalen; alle inspanningen voor een groter suikerverbruik in de landen waar het gering is, aan te moedigen; verder, gepaste maatregelen te treffen om de misbruiken voortvloeiend uit de vervanging van suiker door producten met geringere voedingskracht, te bestrijden, en ten slotte, in het raam van de nationale bedrijvigheid, naar nieuwe toepassingen voor suiker te zoeken.

Op dit ogenblik ligt de uitwerking van een nieuwe Internationale Suikerovereenkomst ter studie.

De Raad geeft een *Pocket Sugar Year Book* en maandelijks een *Statistical Bulletin* uit.

(19) Australië, België, Brazilië, Cuba, Dominikaanse Republiek, Frankrijk, Haïti, Nederland, Peru, Philippijnen, Polen, Portugal, Tsjecho-Slowakije, Verenigde Staten, Verenigd Koninkrijk, Zuidafrikaanse Unie en Zuid-Slavië.  
Canada, China, Hongarije, India, Israël, Italië en Pakistan werden door waarnemers vertegenwoordigd.

### Internationaal Wijnbureau

Het Internationaal Wijnbureau (*Office International du Vin — O.I.V.*) werd opgericht door de Internationale Overeenkomst van 29 November 1924 voor de studie van de wetenschappelijke, technische en economische problemen in verband met de wijnteelt en de productie van wijn en zijn bijproducten. Bij die dienst zijn negentien landen aangesloten (20).

Doel van het Internationaal Wijnbureau te Parijs is de aandacht van de deelnemende regeringen te vestigen op de wenselijkheid maatregelen te treffen om de belangen van de wijnbouw te verdedigen en de toestand van de internationale wijnmarkt te verbeteren. Het Bureau doet de regeringen alle voorstellen die in het belang van de verbruikers en de voortbrengers er toe strekken de zuiverheid en de echtheid van de wijnen te waarborgen tot ze aan de verbruiker worden verkocht; de benaming van herkomst der wijnen te beschermen; het bedrog en de oneerlijke concurrentie te bestraffen en overeenkomstig de wetgeving van ieder land, alle maatregelen in te voeren, die de handel in wijnen en hun bijproducten bevorderen.

Het Bureau wijst de aangesloten regeringen op de wenselijkheid tot bepaalde internationale overeenkomsten toe te treden, onder meer met het oog op een eenvormige voorstelling der resultaten van de wijnanalyse of een vergelijkende studie van de methodes van analyse die de verscheidene landen aanwenden om overeenstemmende tabellen op te maken, of de phytosanitaire bescherming van de wijnstok verzekeren.

Verscheidene internationale congressen over de wetenschappelijke, technische en economische aspecten van de wijn-, druiven- en druivensapproductie vonden plaats onder de auspiciën van het Bureau.

Het O.I.V. geeft een maandelijks *Bulletin*, een Jaarboek en werken van wetenschappelijke en technische aard uit.

### International Cotton Advisory Committee

Het *International Cotton Advisory Committee* (Internationale Katoen-Adviescommissie) werd opgericht in September 1939 tijdens een internationale katoenconferentie die te Washington de vertegenwoordigers der regeringen van de twaalf belangrijkste katoenuitvoerlanden verenigde.

In 1945 werden alle landen die in de katoenhandel hetzij als uitvoerders, hetzij als invoerders belang stelden, uitgenodigd zich bij de Commissie aan te sluiten. Op de huidige stand telt ze twee en dertig landen, waaronder de belangrijkste voortbrengers en verbruikers, alsook een aantal landen van mindere

(20) Algerië, Bulgarije, Duitsland, Frankrijk, Griekenland, Hongarije, Italië, Luxemburg, Marokko, Nederland, Oostenrijk, Portugal, Roemenië, Spanje, Tsjecho-Slowakije, Tunis, Turkije, Zuid-Slavië en Zwitserland.

betekenis, die het voordelig achten aan de werkzaamheden van het Comité deel te nemen en over zijn informatiebronnen te beschikken (21).

De Commissie, die te Washington zetelt, heeft tot taak de katoenmarkt grondig te bestuderen. Zij beveelt maatregelen aan, om de problemen van de katoenmarkt door internationale samenwerking op te lossen, brengt de leden op de hoogte van de toestand der wereldmarkt en biedt hen de gelegenheid om overleg te plegen over kwesties die hen gemeenschappelijk aanbelangen. Hiertoe verstrekt het Secretariaat van de Commissie regelmatige en volledige statistieken over de productie, het verbruik, de handel, de voorraden en de prijzen.

De uitgaven van de Commissie bestaan uit maandelijks, driemaandelijks en jaarlijks verslagen.

#### **International Tea Committee**

Het *International Tea Committee* (Internationale Theecommissie) te Londen, werd opgericht om de Internationale Thee-Overeenkomst toe te passen, die in 1933 voor vijf jaar door de theeproducenten van Ceylon, Brits-Indië en Nederlands-Indië, met de goedkeuring van hun respectievelijke regeringen, werd afgesloten.

Een tweede overeenkomst werd ondertekend in 1936 en voorzag de hernieuwing, voor de duur van vijf jaar, van het Accoord dat in 1938 ten einde liep.

In 1943 werd een derde Overeenkomst gesloten, luidens welke de Britse gebiedsdelen van Oost-Afrika werkelijke leden werden voor een nieuwe periode van vijf jaar.

Ten slotte ondertekenden de vertegenwoordigers der theebouwers van India, Pakistan, Ceylon en Indonesië, op 8 Mei 1950, een nieuwe overeenkomst die op 31 Maart 1955 vervalt.

Elke aangesloten regering is in de Commissie vertegenwoordigd; hierin zetelen eveneens vier afgevaardigden van groothandelaars van Indië, Ceylon en Indonesië en een vertegenwoordiger van Pakistan.

De Commissie zal de regering van elk producerend land en de verenigingen van groothandelaars raadplegen om te beslissen of, na afloop van de Overeenkomst, de reglementering van de uitvoer dient voortgezet.

Zij verzamelt statistieken en inlichtingen over de productie, de uitvoer, het verbruik en de voorraden van thee, en publiceert ze op regelmatige tijdstippen.

De Commissie bestudeert de vooruit- of achteruitgang van de productie en het verbruik van thee in de wereld, en tracht er de oorzaken van te achterhalen. Onder leiding van de in 1935 opgerichte

(21) De huidige leden zijn: Argentinië, Australië, België, Brazilië, Canada, Chili, China, Columbia, Cuba, Denemarken, Egypte, Frankrijk, Griekenland, Haïti, India, Iran, Libanon, Mexico, Nederland, Nicaragua, Pakistan, Paraguay, Peru, Filipijnen, Soedan, Spanje, Tsjecho-Slowakije, Turkije, Venezuela, Verenigde Staten, Verenigd Koninkrijk, West-Duitsland.

*International Tea Market Expansion Board*, onderzoekt zij de middelen om het wereldverbruik van thee te verhogen.

Ten slotte mag de Commissie maatregelen aanbevelen om de productie en het verbruik van thee uit te breiden of te controleren, alsook om de verkoopmethodes te verbeteren.

#### **International Tin Study Group**

De *International Tin Conference*, in October 1946 te Londen op initiatief van de Britse regering gehouden, besloot een Internationale Tin-Studiegroep op te richten. De statuten van de Groep, die te Den Haag zetelt, werden opgesteld op de eerste zitting, die in April 1947 te Brussel plaats vond. De belangrijkste producerende en verbruikende landen zijn bij het orgaan aangesloten (22).

De Studiegroep heeft tot doel over de internationale tinmarkt toezicht te houden. Zij biedt haar leden de mogelijkheid om van gedachten te wisselen over vraagstukken van gemeenschappelijk belang. Studiën worden ondernomen over de evolutie van de wereldmarkt en meer bijzonder over de productie, het verbruik en de handel in tin, ten einde een evenwicht tussen vraag en aanbod tot stand te brengen.

De Studiegroep geeft een *Monthly Statistical Bulletin* uit, waarin cijfergegevens voorkomen over de productie, het verbruik, de handel en de voorraden van tin.

#### **International Rubber Study Group**

De Internationale Rubber-Studiegroep te Londen gevestigd, werd opgericht na besprekingen welke in Augustus 1944 te Londen onder de regeringen van Nederland, de Verenigde Staten en het Verenigd Koninkrijk werden gevoerd. Zij heeft tot doel een vergadering te vormen waar de wereldproblemen betreffende de rubber kunnen besproken worden en waar de toestand van dit product wordt onderzocht. De belangrijkste producerende en verbruikende landen zijn er bij aangesloten (23).

De Groep komt bijeen om de gemeenschappelijke vraagstukken betreffende de productie en het verbruik van natuurlijke en synthetische rubber te bespreken. Studiezittingen worden ingericht om een oplossing van de rubberproblemen na te streven. Schikkingen worden getroffen om ook de niet-aangesloten regeringen zoveel mogelijk op de hoogte te houden van de ondernomen studies en de uitslagen der besprekingen. De Studiegroep zal haar werking voortzetten zolang de aangesloten regeringen oordelen dat zij de vooropgestelde doeleinden nastreeft.

(22) Australië, België, Bolivia, Canada, China, Frankrijk, India, Indonesië, Italië, Nederland, Thailand, Verenigde Staten, Verenigd Koninkrijk en zijn koloniën.

(23) Australië, België, Birma, Canada, Ceylon, Denemarken, Frankrijk, Hongarije, Indonesië, Italië, Liberia, Nederland, Thailand, Verenigde Staten, Verenigd Koninkrijk en zijn koloniale gebieden en onderhorigheden.



Op alle bijeenkomsten besprak de Groep de kwantitatieve gegevens over de toestand van de markt, alsook de middelen om haar uitbreiding te begunstigen.

De statuten werden tijdens de vierde en zevende bijeenkomst gewijzigd. Het belangrijkste verschil met de oorspronkelijke statuten ligt hierin dat de Groep nu de macht bezit om aanbevelingen aan de aangesloten regeringen voor te leggen.

De Groep geeft maandelijks een *Rubber Statistical Bulletin* en een *Rubber News Sheet* uit.

\* \* \*

#### IV

Naast de hierboven beschreven internationale instellingen bestaan er economische en financiële organen die, hoewel ze een nationaal karakter vertonen, toch een grote internationale bedrijvigheid uitoefenen. Daarom leek het wenselijk ze in onderhavig artikel in het kort te beschrijven.

Twee onder hen verdienen in het bijzonder onze aandacht en wel de *Economic Cooperation Administration* en de *Export-Import Bank of Washington*, beide Amerikaanse instellingen, die de actiemiddelen vormen van de politiek van internationale economische en financiële samenwerking der Verenigde Staten.

Ten slotte is er een derde orgaan — de Bank voor Internationale Betalingen — op het internationale plan werkzaam, doch wegens de omstandigheid dat het niet door overeenkomsten onder regeringen, maar door een accoord onder de circulatiebanken werd gesticht, neemt het een afzonderlijke plaats in onder de internationale economische en financiële instellingen.

#### Administratie voor Economische Samenwerking

De Administratie voor Economische Samenwerking (*Economic Cooperation Administration* — E.C.A.) werd opgericht bij de Amerikaanse wet van 3 April 1948 over de hulpverlening aan het buitenland (openbare wet 472 — 80<sup>e</sup> Congres, hoofdstuk 169) (24).

Die wet bepaalt in artikel 102b dat zij met de materiële en financiële hulpverlening aan de deelnemende landen, drie hoofddoeleinden nastreeft: de nijverheids- en landbouwproductie in de deelnemende landen aanmoedigen; tot het behoud van gezonde valuta's, financiën en begrotingen bijdragen, alsmede de uitbreiding van de handel der deelnemende landen onder elkaar en met de andere landen vergemakkelijken en aanmoedigen.

Daarenboven wordt in artikel 102a verklaard dat die politiek een duurzame vrede nastreeft en de algemene welvaart, het nationaal belang van de Verenigde Staten en de doeleinden der Verenigde Naties dient.

De E.C.A. is het bestuursorgaan dat met de toepassing van die wet werd belast. Het gaat hier dus in beginsel om een tijdelijke instelling, die in 1952 zal verdwijnen, wanneer het Programma voor Hulpverlening aan het buitenland een einde neemt.

De E.C.A. staat onder het gezag van een beheerder, die door twee raadgevende organen wordt bijgestaan: de *Public Advisory Board*, die twaalf door de Senaat benoemde leden telt en het *Congressional Committee*, waarin vijf senators en vijf vertegenwoordigers zetelen, die respectievelijk tot de Commissies van Buitenlandse Zaken en van de Begroting behoren. De beheerder vervult zijn taak onder het hoge toezicht van de President der Verenigde Staten. Hij bezit uitgebreide bevoegdheden en machten. Hij is gerechtigd de behoeften aan bijstand van de deelnemende landen te onderzoeken en te beoordelen (artikel 105), hulpprogramma's op te maken die aan het Congres dienen voorgelegd, en desgevallend de door de deelnemende landen vastgestelde ontwerpen te aanvaarden. Het is eveneens de taak van de E.C.A. in laatste instantie te beslissen over de verdeling onder de begunstigde landen der door het Congres beschikbaar gestelde gelden; te bepalen in welke mate de hulp in vorm van zuivere schenkingen, voorwaardelijke schenkingen of leningen zal worden toegekend; de aankoopprogramma's van de deelnemende landen nauwkeurig te onderzoeken, en ten slotte de goederen en diensten allerhande, waarvan de overdracht voor het economisch herstel der betrokken landen noodzakelijk wordt geacht, werkelijk beschikbaar te stellen (artikel 105).

De beheerder dient er zich van te vergewissen of de deelnemende landen de verplichtingen naleven, die zij bij de ondertekening van het verdrag van economische samenwerking met de Verenigde Staten aangingen. Bij de vaststelling van de vorm en de omvang der hulpverlening aan elke deelnemende Staat moet de beheerder rekening houden met de mate waarin het betrokken land zijn verplichtingen naleeft. Hij mag zelfs een land het voordeel van de wet op de hulpverlening aan het buitenland ontzeggen (artikel 118).

Het internationaal karakter van de E.C.A. ligt alleen in haar doeleinde: de economische samenwerking. Daarom leek het ons niet van belang ontbloeit, te dezer plaatse even uit te weiden over de inwendige structuur die aan de E.C.A. geschonken wordt om de economische samenwerking der deelnemende landen onder elkaar en met de Verenigde Staten te bevorderen. Tegelijkertijd zullen de nieuwe kenmerken van de internationale economische betrekkingen waarop de E.C.A. mede haar stempel drukt, aan het licht treden.

(24) Tijdens zijn uitwerking werd het wetsontwerp *European Recovery Program* (E.R.P.) geheten, doch die naam werd niet in de wet zelf behouden, vermits haar titel luidt *Economic Cooperation Act*.

De hoofdzetel van de organisatie en de verblijfplaats van de beheerder bevinden zich te Washington, in het district Columbia. In Europa heeft de E.C.A. een zending bij elk der deelnemende regeringen, en bij de E.O.E.S. een bijzondere afgevaardigde die de rang van buitengewoon en gevolmachtigd gezant bekleedt.

Het bestuursorgaan te Washington is in twee hoofd-afdelingen ingedeeld.

De eerste moet de economische behoeften der deelnemende landen bestuderen, hun voorstellen onderzoeken en op grond hiervan actieplannen voor de E.C.A. op diplomatiek, financieel en economisch gebied uitwerken. Die afdeling omvat verscheidene diensten die zich respectievelijk inlaten met de intra-Europese handel, de geld- en begrotingspolitiek van de deelnemende landen, de landbouw- en voedselproblemen in Europa, het industriële aspect van zijn economisch herstel; ten slotte, worden de studiën van vorengenoemde diensten door een laatste gecoördineerd. Die studiën moeten naast de Europese behoeften, ook rekening houden met de mogelijkheden van de Amerikaanse economie en haar essentiële belangen vrijwaren. De vrucht van al die voorbereidende werkzaamheden ligt ten slotte hierin dat zij een grondslag leggen voor de houding van de E.C.A., zowel t.a.v. de monetaire en financiële schikkingen onder de landen van Europa, als van hun binnenlandse economische politiek. Bovendien leiden zij tot het opstellen van zeer uitgewerkte hulpprogramma's die de begunstigde landen moeten toelaten allerhande goederen en diensten in bepaalde hoeveelheden en tegen vastgestelde voorwaarden te verkrijgen.

Naast die studie- en programma-afdeling bestaat er een uitvoeringsafdeling. Zij omvat drie diensten. De eerste levert aan de deelnemende landen aankoopvergunningen af, die met de opgestelde programma's overeenstemmen; de tweede moet het vervoer ten laste van de E.C.A. inrichten en controleren en voor de toepassing waken van artikel (III) (a) der wet waarbij ten minste de helft der door de E.C.A. gefinancierde goederen voor het vervoer onder de Amerikaanse vlag worden voorbehouden; de derde dienst maakt in samenwerking met de andere Amerikaanse regeringsorganen, plannen op om de voorzieningsmogelijkheden in grondstoffen uit de deelnemende landen of hun overzeese gebieden te verhogen, indien deze grondstoffen in de Verenigde Staten ontbreken of dreigen te ontbreken.

Buiten die twee hoofdafdelingen bezit de E.C.A. te Washington een contrôledienst belast met de inrichting van de boekhouding, het nazicht van de rekeningen en de organisatie van het toezicht dat door de zendingen in Europa wordt uitgeoefend op het gebruik van de E.C.A.-goederen door de deelnemende landen. Vermelden wij nog de financiële dienst die zich in het bijzonder inlaat met leningtransacties van de E.C.A. en met de waarborgen die het aan de Ameri-

kaanse particuliere investeringen in de deelnemende landen mag verlenen. Ten slotte is er nog een statistische dienst, een rechtskundige dienst, een bestuurlijke dienst, een dienst voor maatschappelijk advies, een voor binnenlandse veiligheid en een inlichtingsbureau.

De bijzondere vertegenwoordiger van de E.C.A. in Europa verblijft te Parijs. Hij verleent meer in het bijzonder zijn medewerking aan de Europese landen bij het uitwerken en het uitvoeren van een gemeenschappelijk programma voor economisch herstel. Hij onderhoudt dan ook nauwe betrekkingen met de Europese Organisatie voor Economische Samenwerking. De bijzondere afgevaardigde moet eveneens het hoofdbestuur te Washington voorlichten over de economische toestand in Europa en de vooruitgang in het herstelprogramma. Bovendien houdt hij toezicht op de E.C.A.-zendingen in de verschillende landen en coördineert hun werkzaamheden.

De bijzondere vertegenwoordiger wordt te Parijs bijgestaan door een bestuursorgaan waarvan de inrichting nagenoeg geheel overeenstemt met die van het hoofdbestuur te Washington. Het omvat diensten voor studie en programma, uitvoering, toezicht, rechtszaken, een inlichtingsbureau, enz.

De zendingen van de E.C.A. bij de regeringen van de verschillende steun genietende landen worden geleid door een diplomaat die een rang onmiddellijk na de gewone diplomatieke vertegenwoordiger bekleedt. De leden van de zending dienen zich een grondige kennis te verwerven van de economische structuur van het land, waarheen zij werden gezonden. Hun hoofdtaak is, in samenwerking met de betrokken regering, het gebruik vast te stellen van de tegenwaarde in nationale valuta der schenkingen van de E.C.A. Bovendien moeten zij er zich van vergewissen of het betrokken land de verplichtingen naleeft, die het bij de ondertekening van het verdrag voor economische samenwerking met de Verenigde Staten heeft ondertekend. De zendingen dienen zich ter beschikking te houden van de regering waarbij zij geaccrediteerd zijn in zover hun diensten haar van nut kunnen zijn. Zij houden bestendig contact met het hoofdbestuur te Washington en met het bestuur van de bijzondere afgevaardigde te Parijs.

Een onderzoek naar de technische uitvoeringsmodaliteiten van het hulpprogramma aan het buitenland valt buiten het raam van dit artikel. Overigens werd dit onderwerp reeds in een vorig nummer behandeld (25).

Alleen willen wij nog enkele gegevens van algemene aard verstrekken over de omvang en de aard van de resultaten die de E.C.A. na twee jaar beheer bereikt heeft.

(25) C.f. « Techniek van het Marshall-plan en Amerikaanse Hulpverlening aan de Belgisch-Luxemburgse Economische Unie tijdens de eerste twaalf maanden van zijn toepassing », Mei-nummer 1949.

Op 30 Juni 1950, d.i. aan de vooravond van de inwerkingtreding der Europese Betalingsunie, had de E.C.A. aan de steungerechtigde landen van Europa voor \$ 9.464 miljoen hulp verleend, waarvan \$ 4.449 miljoen in vorm van zuivere schenkingen, \$ 1.115 miljoen in leningen, \$ 1.040 miljoen in voorwaardelijke hulp en \$ 2.859 miljoen in een nog vast te stellen vorm. Het aandeel van de begunstigde landen in die bedragen blijkt uit onderstaande opstelling :

### Hulp door de E.C.A. verleend tot 30 Juni 1950

(in miljoenen dollars)

Bron : Vijf en twintigste Verlag van de E.C.A.

Land	Totaal	Zuivere schenkingen	Leningen	Voorwaardelijke hulp	Nog vast te stellen vorm
Groot-Brittannië	2.541	964	337	334	905
Frankrijk	2.005	1.150	182	10	663
Italië	1.059	554	73	48	383
Duitsland	895	516	—	97	282
Nederland	873	457	151	11	254
België-Luxemburg	483	3	53	427	—
Oostenrijk	446	277	—	3	166
Griekenland	348	348	—	—	—
Denemarken	213	90	31	5	87
Noorwegen	191	50	35	16	90
Ierland	131	3	128	—	—
Turkije	108	—	73	11	24
Zweden	93	—	20	73	—
Portugal	31	—	27	—	4
Triest	30	30	—	—	—
IJsland	15	7	4	3	—
Totaal	9.464	4.449	1.115	1.040	2.858

Op bovengenoemde datum hadden de deelnemende landen in Europa een werkelijke hulp ten belope van \$ 7.651 miljoen ontvangen (*paid shipments*). Dit bedrag is als volgt ingedeeld :

### Werkelijke hulp van de E.C.A.

per 30 Juni 1950 ontvangen

Bron : Vijf en twintigste Verlag van de E.C.A.

	Millioenen \$		Millioenen \$
Veren. Koninkrijk	2.261	Denemarken	172
Frankrijk	1.588	Noorwegen	139
Duitsland	767	Ierland	99
Italië	734	Zweden	65
Nederland	701	Turkije	54
België-Luxemburg	411	Triest	21
Oostenrijk	378	IJsland	10
Griekenland	247	Portugal	5

Die geldmiddelen werden besteed aan de aankoop van allerhande goederen die in de hierna volgende tabel zijn ingedeeld :

### Verzendingen van goederen door de E. C. A. gefinancierd

(Programma voor Europa)

Bron : Vijf en twintigste Verlag van de E.C.A.

Millioenen \$

Voedingsmiddelen en meststoffen	2.557
Waarvan :	
Broodgranen	1.305
Vetstoffen en oliën	307
Granen	260
Suiker	238
Vlees	118
Zuivelproducten	110
Veevoeder en meststoffen	88
Brandstoffen	1.081
Waarvan :	
Minerale oliën	805
Steenkool en derivaten	276
Grondstoffen en half-afgewerkte producten	2.268
Waarvan :	
Katoen	904
Non-ferro metalen	472
IJzer en staal	191
Chemische producten	181
Textielgoederen	99
Papier en papierpulp	89
Timmerhout	84
Metaalhoudende ertsen	64
Andere ertsen	64
Huiden en leder	64
Machines en voertuigen	857
Waarvan :	
Machines en uitrustingsgoederen	608
Voertuigen en losse stukken	150
Vliegtuigen en losse stukken	59
Allerhande	328
Waarvan :	
Tabak	274

Uit bovenstaande tabel blijkt duidelijk dat de Amerikaanse hulp hoofdzakelijk diende tot de voorziening van Europa met voedingsmiddelen en grondstoffen. De rechtstreekse bijdrage van de Verenigde Staten tot het herstel van het nijverheidspotentieel in Europa, in vorm van kosteloze leveringen van uitrustingsgoederen was tot dusver eerder beperkt. Voor een volledige beoordeling van de invloed die het Europees Herstelprogramma op de investeringen in de betrokken landen uitoefende, zou men rekening moeten houden met het voordeel dat uit de aanwending van hun eigen dollarmiddelen werd gehaald door het feit dat sommige essentiële behoeften door de E.C.A. werden gedekt. Uit het oogpunt van het begrotingsevenwicht was de aanwending van de tegenwaarde in landsvaluta der zuivere schenkingen een grote steun voor sommige landen. Tot dusver geldt dit evenwel niet voor België, dat tot 30 Juni 1950 slechts \$ 3 miljoen als zuivere giften had ontvangen.

## Export-Import Bank

In het raam van de *New Deal*-politiek werd de *Export-Import Bank* te Washington (26) op 2 Februari 1934 door de Roosevelt-administratie opgericht, als een tak van de *Reconstruction Finance Corporation* die op 22 Januari 1932 door President Hoover was gesticht.

De Bank kreeg bij haar oprichting het statuut van een particuliere bankinstelling in het district Columbia, doch zij werd een overheidsorgaan door een stemming van het Congres op 31 Januari 1935, die haar oprichting bekrachtigde.

In Juli 1939 werd de Bank aan het *Federal Loan Agency* gehecht. In 1942 werd zij onder het gezag van de *Secretary of Commerce* geplaatst, waarna zij in 1943 naar de *Foreign Economic Administration* overging. Daar laatstgenoemd bestuur bij het einde van de oorlog ontbonden werd, is de *Export-Import Bank* sedert Juli 1945 opnieuw een zelfstandige overheidsinstelling met een eigen statuut geworden. Nochtans blijft zij wegens de oorsprong van haar middelen sterk van de Amerikaanse regering afhankelijk. Zij wordt geleid door een beheerraad van vijf leden, waarvan de voorzitter door de regering wordt aangesteld.

De beraadslagingen in het Congres voor de goedkeuring van de *Export-Import Bank Act 1945*, toonden duidelijk aan dat deze instelling, zoals tijdens de oorlog, een werktuig van de economische politiek der Verenigde Staten tegenover het buitenland moest blijven.

Luidens de wetsbepalingen die haar oprichting voorzagen en die door de wet van Juli 1945 werden overgenomen, moet de *Export-Import Bank* bijdragen tot de financiering van de in- of uitvoer en het goederenverkeer vergemakkelijken tussen enerzijds de Verenigde Staten, een van zijn gebiedsdelen of insulaire bezittingen en anderzijds iedere vreemde mogendheid, haar instellingen of onderdanen.

Krachtens haar statuten is de Bank gerechtigd iedere bankbedrijvigheid uit te oefenen, behalve de aankoop en de uitgifte van aandelen. Zij mag allerhande leningen verstrekken, mits zij de particuliere bankinstellingen geen mededinging aandoet. Het lag immers in de bedoeling van de wetgever de openbare sector van het crediet, waartoe de Bank behoort, niet ten koste van de particuliere sector uit te breiden. Derhalve mag de Bank niet optreden indien particuliere credieten in voldoende mate en tegen redelijke voorwaarden beschikbaar zijn. Zij moet anderzijds vermijden een rentetarief toe te passen dat met de particuliere banken zou kunnen mededingen. Principeel moeten de ontvangsten van de Bank uit de rentebetaling door de geldnemers, toelaten haar kosten

(26) C.f. « General Policy Statement of the Export-Import Bank of Washington ». *Federal Reserve Bulletin*, October 1945, blz. 1000-1005.

TIMMERMANS, P. « L'Export-Import Bank of Washington », *Revue de la Banque*, nrs 3-4, 1946, blz. 124-128.

van beheer en haar verplichtingen wegens de ontvangen schatkistvoorschotten te dekken en haar tevens een verantwoorde risico-premie laten.

Het kapitaal van de *Export-Import Bank* werd bij de wet van Juli 1945 op één milliard dollar gebracht waarop uitsluitend door de Amerikaanse Schatkist werd ingeschreven; doch de Bank mag tegen rentebetaling een bedrag gelijk aan 2 1/2 maal haar kapitaal bij de Schatkist te leen nemen.

De omvang van haar credietverlening mag het bedrag van haar kapitaal en haar ontleningsmogelijkheden, d.i. 3,5 milliard dollar, niet overtreffen.

Om haar doel te bereiken, verleent de Bank twee soorten credieten, de ene om rechtstreeks een bepaalde uitvoer of invoer te financieren, de andere om vreemde landen of maatschappijen bij te staan in de uitvoering van hun ontwikkelings- en uitbreidingsprogramma's. Vooral door laatstgenoemde verrichtingen vervult de Bank een niet te onderschatten financiële rol op het internationale plan.

Al de leningen worden op lange of halflange termijn, doch tegen zeer voordelige voorwaarden verstrekt.

De credieten aan het buitenland mogen alleen tot betaling van Amerikaanse goederen of diensten gebruikt worden. Bovendien eist de Bank doorgaans van haar credietnemers dat de aangekochte goederen op Amerikaanse schepen worden vervoerd.

In 1945 en 1946 werden talrijke leningen verstrekt voor de financiering van de wederopbouw in het buitenland; in die periode voorzag de Bank aldus in het ontbreken van de Internationale Bank voor Herstel en Ontwikkeling die pas in 1947 haar taak aanvatte.

In de eerste jaren hielden de verrichtingen van de *Export-Import Bank* vooral verband met de verkoop van goederen, waarvan een overschot op de Amerikaanse markt bestond, en in het bijzonder van landbouwproducten zoals katoen, tabak, granen.

Tot 1939 werden de grootste leningen aan de landen van Latijns-Amerika en aan China toegekend.

Sedert 1940 heeft de Bank haar bedrijvigheid gewijzigd; van toen af ging zij een wel bepaald werktuig worden van de buitenlandse politiek der Verenigde Staten om de Duitse invloed in Zuid-Amerika te bestrijden en de regering te helpen bij de aanschaffing in die landen van de onontbeerlijke grondstoffen voor de voortzetting van de oorlog.

Van de datum van haar oprichting tot 30 Juni 1945 had de Bank leningen voor een totaalbedrag van 1.269 millioen dollar verstrekt.

Sedert 1945 zijn de leningen in vier categorieën ingedeeld: leningen voor de economische ontwikkeling van de landen van Latijns-Amerika; leningen voor de wederopbouw hoofdzakelijk aan de Europese landen; leningen voor de levering van sommige grondstoffen — vooral katoen —, hetgeen feitelijk neerkomt op een

steun aan de Amerikaanse uitvoerders; leningen ter vereffening van de Leen- en Pachtverrichtingen.

De hierna volgende tabel geeft een overzicht van de leningen welke de *Export-Import Bank* van 1 Juli 1945 tot 31 Maart 1950 verstrekke, ingedeeld naar groepen, landen en geografische gebieden.

Het onderzoek van onderstaande tabel toont voor-

eerst aan dat de leningen voor de wederopbouw tijdens die periode ruim één milliard dollar bereikten, de leningen voor ontwikkeling 972 miljoen, de Leen- en Pachtverrichtingen 655 miljoen en de leningen voor de katoenleveringen 105 miljoen, zegge in totaal 2.846 miljoen dollar, incl. enkele diverse verrichtingen.

**Credieten door de « Export-Import Bank » van 1 Juli 1945 tot 31 Maart 1950 verstrekt (\*)**

(in miljoenen U.S.-dollars)

Bron: Report of the National Advisory Council on International Monetary and Financial Problems, Juli 1950, blz. 21.

Land	Totaal	Wederopbouw	Ontwikkeling	Lend-Lease	Katoenleveringen	Overige
<b>Totaal van alle landen</b>	<b>2.846,2</b>	<b>1.008,6</b>	<b>972,3</b>	<b>655,0</b>	<b>183,0</b>	<b>27,3</b>
<b>Totaal Europa</b>	<b>2.050,0</b>	<b>971,9</b>	<b>300,5</b>	<b>655,0</b>	<b>105,0</b>	<b>17,6</b>
Frankrijk	1.200,0	650,0	—	550,0	—	—
Nederland	205,3	152,2	3,1	50,0	—	—
België	132,0	45,0	32,0	55,0	—	—
Italië	131,8	—	101,9	—	25,0	4,9
Finland	100,2	—	73,2	—	17,0	10,0
Noorwegen	50,2	50,0	—	—	—	0,2
Polen	40,0	40,0	—	—	—	—
Joegoslavië	40,0	—	40,0	—	—	—
Turkije	35,5	—	35,5	—	—	—
Tsjecho-Slowakije	22,0	—	—	—	20,0	2,0
Denemarken	20,0	20,0	—	—	—	—
Griekenland	14,7	14,7	—	—	—	—
Oostenrijk	13,1	—	12,6	—	—	0,5
Duitsland	4,6	—	—	—	4,6	—
Zweden	2,2	—	2,2	—	—	—
Niet toegezegde credieten voor katoen	38,4	—	—	—	38,4	—
<b>Totaal Latijns-Amerika</b>	<b>284,5</b>	<b>—</b>	<b>284,5</b>	<b>—</b>	<b>—</b>	<b>—</b>
Chili	92,5	—	92,5	—	—	—
Brazilië	68,4	—	68,4	—	—	—
Mexico	57,0	—	57,0	—	—	—
Columbia	20,0	—	20,0	—	—	—
Bolivia	19,3	—	19,3	—	—	—
Ecuador	10,8	—	10,8	—	—	—
Venezuela	8,0	—	8,0	—	—	—
Haiti	4,0	—	4,0	—	—	—
Panama	2,0	—	2,0	—	—	—
Argentinië	0,2	—	0,2	—	—	—
Uruguay	0,1	—	0,1	—	—	—
Andere landen van Latijns Amerika	2,2	—	2,2	—	—	—
<b>Totaal Azië en Afrika</b>	<b>357,0</b>	<b>36,7</b>	<b>242,3</b>	<b>—</b>	<b>78,0</b>	<b>—</b>
Indonesië	100,0	—	100,0	—	—	—
Israël	100,0	—	100,0	—	—	—
China	66,7	33,7	—	—	33,0	—
Japan	45,0	—	—	—	45,0	—
Afghanistan	21,0	—	21,0	—	—	—
Saoedi-Arabië	14,0	—	14,0	—	—	—
Egypte	7,3	—	7,3	—	—	—
Ethiopië	3,0	3,0	—	—	—	—
Canada	145,0	—	145,0	—	—	—
Diversen	9,7	—	—	—	—	9,7

(\*) Na aftrek der leningen die geannuleerd werden of niet binnen de vastgestelde termijnen werden opgenomen.

Daar evenwel de Bank alleen bedragen stort voor ontwerpen die werkelijk in uitvoering zijn, bleven de uitbetalingen beneden de toegezegde credieten.

Uit de indeling per geografisch gebied blijkt anderzijds dat Europa van 1 Juli 1945 tot 31 Maart 1950 2.050 miljoen dollar ontving, Latijns-Amerika

284 miljoen, Azië en Afrika 357 miljoen en Canada 145 miljoen.

Sindsdien werden nieuwe leningen aan volgende landen toegestaan: Argentinië (\$ 125 miljoen), Mexico (\$ 150 miljoen), Iran (\$ 25 miljoen), Nederland (\$ 4 miljoen).

België ontving leningen voor herstel en ontwikkeling ten belope van 132 miljoen dollar.

De eerste lening die 2 3/8 pCt. 's jaars rente draagt, werd begin 1946 toegestaan en bereikte 55 miljoen dollar, terugbetaalbaar in 29 1/2 jaar, met ingang van 1 Juli 1946, in zestig halfjaarlijkse stortingen.

Een tweede lening van 45 miljoen dollar verkreeg België bij het einde van Maart 1946. Zij vervalt op 31 Maart 1966, draagt 2,5 pCt. rente 's jaars tot 31 Maart 1956, 3 pCt. 's jaars tot 31 Maart 1961 en 3,5 pCt. 's jaars tot 31 Maart 1966.

Ten slotte verleende de *Export-Import Bank* ons een lening van 32 miljoen dollar op 15 Maart 1948. Nominaal bedraagt zij 50 miljoen dollar, doch 18 miljoen werden door de Amerikaanse banken ingeschreven; zij vervalt op 15 Maart 1953; de lening draagt 3 1/2 pCt. rente 's jaars en is in tien halfjaarlijkse stortingen van 5 miljoen dollar elk terugbetaalbaar.

#### **Bank voor Internationale Betalingen (B.I.B.)**

In 1930 hebben de centrale banken van Duitsland, België, Frankrijk, Italië, het Verenigd Koninkrijk en Zwitserland, op voorstel van de regeringen die aan de conferentie van Den Haag over de Herstelbetalingen deelnamen, alsmede twee groepen particuliere banken — de ene handelend voor rekening van de *Federal Reserve Bank of New-York* en de tweede voor rekening van de Bank van Japan —, de Bank voor Internationale Betalingen (*Bank for International Settlements* — B.I.S.) opgericht en de zetel er van te Bazel gevestigd.

In de geest van haar oprichters was deze instelling, die op een commerciële grondslag werkzaam is, geroepen om een zeer belangrijke taak op monetair gebied te vervullen en wel door de samenwerking onder de circulatiebanken te begunstigen en de leiding van hun geldpolitiek te vergemakkelijken.

Door geldbeleggingen op korte termijn moest zij de transfers van gelden onder de verschillende geldmarkten regelen en de voorwaarden er van gelijk maken. In zake valutaverkeer was het optreden van de B.I.B. er op gericht de stoornissen die de grote financiële vereffeningen onder de landen veroorzaken, te neutraliseren. Van 1939 af en wel naar aanleiding van de geldcrisis in Oostenrijk, Duitsland, Hongarije en Groot-Britannië, ging de Bank haar medewerking verlenen in vorm van beleggingen op de bedreigde markten, geldopvragingen en deelnemingen aan credietsyndicaten ten gunste van de circulatiebanken dier landen. Doch die pogingen waarmee ettelijke honderden miljoenen Zwitserse franken gemoeid waren, werden onderbroken door de devaluatie van het pond sterling, alsook door de invoering van de wisselcontrôle die, wegens de beperkingen van het internationaal betalingsverkeer, de

B.I.B. verhinderden haar bedrijvigheid op dat gebied voort te zetten.

De Bank bleef vooral een centrum van onderzoek en contact voor de circulatiebanken, alsmede een lasthebber of agent voor de internationale betalingen die haar krachtens de accoorden met de belanghebbende partijen werden toevertrouwd. Zo beheerde en verdeelde zij de annuïteiten van het Youngplan en trad zij op als mandataris bij de internationale lening 1930 van de Oostenrijkse regering en, in hetzelfde jaar, van de lening der Duitse regering. Zij is belastingagent van de trustee voor de Daweslening 1924.

Daar de Bank voor Internationale Betalingen een orgaan van samenwerking onder de circulatiebanken is, moeten haar verrichtingen aan de geldpolitiek dier instellingen beantwoorden. Vooraleer een financiële operatie op een markt of in een bepaalde muntsoort uit te voeren, moet haar Raad de hierbij rechtstreeks betrokken circulatiebanken dan ook de mogelijkheid laten zich er tegen te verzetten. In geval van weigering, wordt van de transactie afgezien.

In ieder geval is het haar verboden verrichtingen uit te voeren waardoor ze rechtstreeks met de circulatiebanken in mededinging treedt: uitgifte van biljetten betaalbaar op zicht of aan toonder; acceptatie van wisselbrieven; voorschotten aan regeringen; overwegende deelneming in een zaak.

Daarentegen mag de B.I.B. voor eigen rekening of voor die van de circulatiebanken, goud en deviezen aankopen en verkopen, goud onder dossier bij de circulatiebanken plaatsen en het voor hun rekening bewaren.

Zij mag kortlopende wissels, incl. doorlopend op de markt verhandelbare Staatswaarden op korte termijn, disconteren, kopen en verkopen en deposito's aanvaarden.

De Bank mag als agent of correspondent van elke circulatiebank optreden en overeenkomen dat deze laatste als haar eigen agent of correspondent optreedt.

De Bank mag eveneens overeenkomsten sluiten om als lasthebber of agent in zake internationale betalingen te handelen, mits dergelijke overeenkomsten geen afbreuk doen aan de verplichtingen van de Bank tegenover derden.

Al die verrichtingen geschieden door middel van een nominaal kapitaal groot 500 miljoen Zwitserse goudfranken. In de balans van 31 Maart 1950 stond het gestorte kapitaal, verhoogd met de reserves, voor 149,8 miljoen Zwitserse franken aangetekend. Als andere voorname hulpbronnen beschikt de B.I.B. over deposito's die op bovengenoemde datum ca. 497 miljoen Zwitserse frank bereikten.

Al de kapitaals aandelen zijn op naam; geen enkel stemrecht is aan hun eigendom verbonden. Het zijn

de circulatiebanken van de landen waar de aandelen werden ingeschreven, die het recht van vertegenwoordiging en het stemrecht uitoefenen. Die uitzondering op de algemene regel doet duidelijk uitschijnen hoezeer de B.I.B. ten dienste staat van de circulatiebanken, die zich trouwens met haar beheer hebben belast.

De Raad is samengesteld uit de gouverneurs van de banken die de B.I.B. hebben opgericht; deze zijn van ambtswege leden; verder telt de Raad zeven personen die het financieuzen, de nijverheid of de handel vertegenwoordigen en door de gouverneurs van de circulatiebanken zijn aangeduid; ten slotte negen personen door de Raad gekozen onder de kandidaten van de banken aandeelhouders, andere dan de stichters.

Op 31 Maart 1950 telde de Raad slechts dertien leden, daar er nog geen beslissing gevallen was over de juridische gevolgen van de oorlog ten opzichte van de Japanse beheerders.

De Algemene Vergadering is bevoegd om de jaar-

balans goed te keuren en de leden van de Raad van elke persoonlijke verantwoordelijkheid betreffende het afgelopen boekjaar te ontlasten.

Luidens een overeenkomst op 1 Maart 1950 tussen de Internationale Bank voor Herstel en Ontwikkeling en de Bank voor Internationale Betalingen ondertekend, vervult deze laatste de taak van betalingsagent voor de rentedienst der 2 1/2 pCt. kasbons in 1948 en 1950 in Zwitserse franken uitgegeven. Aldus kwam een zekere samenwerking tussen de B.I.B. en de uit de tweede wereldoorlog ontstane internationale financiële instellingen tot stand.

Sedert de Europese Organisatie voor Economische Samenwerking het intra-Europees ruilverkeer tracht te verruimen, ligt een nieuw werkgebied voor de B.I.B. open, daar zij belast werd met de uitvoering der betalings- en compensatieovereenkomsten onder de deelnemende landen van de E.O.E.S. en, sedert 1 Juli 1950, der Europese Betalingsunie.

## LITERATUUR BETREFFENDE DE MONETAIRE EN FINANCIËLE TOESTAND VAN BELGIË

Onderstaande literatuuropgave sluit aan bij diegene die wij gepubliceerd hebben in ons Juninummer 1950 van het *Tijdschrift*. Er weze opgemerkt dat in deze literatuuropgave noch de verslagen van de verschillende instellingen, noch de statistische bronnen zijn overgenomen.

### 1. GELD- EN BANKWEZEN.

Belgian franc and sterling. (*The Statist, Londen, CLII, n° 3789, 24 October 1950, blz. 510-511.*)

Belgium at a turning-point. (*The Statist, International Banking Section, Londen, CLII, n° 3793, 18 November 1950, blz. 11-12.*)

Brighter prospects of a higher gold price. (*The Statist, International Banking Section, Londen, CLII, n° 3793, 18 November 1950, blz. 3-5.*)

CANART, G. L'évolution bancaire belge en 1949 et 1950. (*Etudes économiques, publiées sous les auspices de l'Association des Licenciés de l'Institut supérieur commercial et consulaire de Mons, n° 78, October 1950, blz. 164-169.*)

CHAMBRE, C. L'expérience monétaire belge. (*Parijs, Editions scientifiques Riber, 1950, 2 dl., 238 blz.*)

DE BIEVRE, C. Het probleem van de goudprijs. (*Economica Documentatie, Leuven, I, n° 1, Augustus 1950, blz. 11-21.*)

De evolutie der Belgische banken in 1949. (*Weekberichten van de Kredietbank, Brussel, V, n° 32, 6 Augustus 1950, blz. 253-254, 260.*)

DELMOTTE, L. Goudafvloeiing stopgezet? (*V.E.V.-Berichten, halfmaandelijks tijdschrift van het Vlaams Economisch Verbond, Antwerpen, XXV, n° 19, 31 October 1950, blz. 893-896.*)

de SEZE. Point de vue sur deux instruments de crédit bancaire : un moyen de distribution : l'escompte de papier commercial; un moyen de reconnaissance : la centralisation des risques. (*Studiecentrum voor het Bankwezen, boekje n° 38, November 1950, Brussel, Bruylant, 1950, 30 blz.*)

DE VOGHEL, Fr. La Banque Nationale de Belgique. Quelques réflexions sur une expérience centenaire. (*La Revue de la Banque, Brussel, XIV, n° 11, 1950, blz. 473-492.*)

Diagnostic général et éléments graphiques commentés de la conjoncture belge et étrangère. (*Service mensuel de Conjoncture, Institut de Recherches économiques et sociales de l'Université catholique de Louvain.*)

DUPRIEZ, L.-H. La politique monétaire belge de 1944 à 1949 et la doctrine monétaire. (*Revue économique, Parijs, n° 3, October 1950, blz. 278-291.*)

DUPRIEZ, L.-H. Les déterminantes du cours des changes dans les dévaluations monétaires contemporaines. (*Economia internazionale, Genua, III, n° 1, Februari 1950, blz. 76-88.*)

GORDON, G. The softening belgian franc. (*The Banker, Londen, XCV, n° 299, December 1950, blz. 363-367.*)

Het crediet voor de ambachtsouillering in 1949. (*Statistisch Bulletin, uitgegeven door het Nationaal Instituut voor de Statistiek, Ministerie van Economische Zaken en Middenstand, Brussel, XXXVI, n° 6-7, Juni-Juli 1950, blz. 1155-1162.*)

Het landbouwcrediet in België. (*Statistisch Bulletin, uitgegeven door het Nationaal Instituut voor de Statistiek, Ministerie van Economische Zaken en Middenstand, Brussel, XXXVI, n° 6-7, Juni-Juli 1950, blz. 1190-1195.*)

KAUCH, P. De Nationale Bank van België. Deel I : 1850-1918. (*Brussel, N.B.B., 1950, 458 blz.*)

Maandelijks rubrieken over openbare en private financiën, de geld- en kapitaalmarkt. (*Statistisch Bulletin, uitgegeven door het Nationaal Instituut voor de Statistiek, Ministerie van Economische Zaken en Middenstand, Brussel.*)

MICHELET, G. L'évolution de notre système monétaire vue à la lumière des théories valoristiques. (*Etudes économiques, publiées sous les auspices de l'Association des Licenciés de l'Institut supérieur commercial et consulaire de Mons, n° 78, October 1950, blz. 129-160.*)

MISONNE, L. Le financement des ventes à température. (*La Vie économique et sociale, revue de l'Institut supérieur de Commerce Saint-Ignace et A.L.S.I., Antwerpen, XXI, n° 5, November 1950, blz. 368-378.*)



- Private financiën. Overzicht : vierde kwartaal van 1949. (*Statistisch Bulletin, uitgegeven door het Nationaal Instituut voor de Statistiek, Ministerie van Economische Zaken en Middenstand, Brussel, XXXVI, n° 5, Mei 1950, blz. 997-1004.*)
- Private financiën. Overzicht : eerste kwartaal van 1950. (*Statistisch Bulletin, uitgegeven door het Nationaal Instituut voor de Statistiek, Ministerie van Economische Zaken en Middenstand, Brussel, XXXVI, n° 8, Augustus 1950, blz. 1467-1470.*)
- Rond het probleem van de Kongolese frank. (*Weekberichten van de Kredietbank, Brussel, V, n° 45, 5 November 1950, blz. 353-354, 360.*)
- SIMON, G. Procédés destinés à empêcher la falsification du montant des chèques bancaires. (*La Revue de la Banque, Brussel, XIV, n° 11, 1950, blz. 515-522.*)
- SMETS, Fr.-A. La structure bancaire de la Belgique. (*Extrait de la Revue des Sciences économiques, Luik, December 1950, 19 blz.*)
- TIMMERMANS, A.-P. La Banque et l'organisation professionnelle. (*La Vie économique et sociale, revue de l'Institut supérieur de Commerce Saint-Ignace et A.L.S.I., Antwerpen, XXI, n° 3, Mei 1950, blz. 161-183, en n° 4, Juli-September 1950, blz. 254-282.*)
- TIMMERMANS, A.-P. Le marché monétaire. (*Annales de Sciences économiques appliquées, Leuven, VIII, n° 2, Mei 1950, blz. 118-159.*)
- VANES, F.-R. Devaluatieproblemen. (*Antwerpen, Prinsstraat 13, 1950, 36 blz. — Uittreksel van het Economisch en Sociaal Tijdschrift, Antwerpen, III, n° 5, December 1949, en IV, n° 1, Februari 1950.*)
- van ROMPUY, V. De Belgische geld- en kapitaalmarkt in Juni, Juli, Augustus, September, October, November 1950. (*Economisch-Statistische Berichten, uitgave van het Nederlandsch Economisch Instituut, Rotterdam, XXXV, n° 1732, 19 Juli 1950, blz. 585-586; n° 1736, 16 Augustus 1950, blz. 665-666; n° 1742, 27 September 1950, blz. 785-786; n° 1745, 18 October 1950, blz. 844-846; n° 1750, 22 November 1950, blz. 944-945; n° 1754, 20 December 1950, blz. 1036-1037.*)
- WOITRIN, M. La conjoncture économique de la Belgique. (*Bulletin de l'Institut de Recherches économiques et sociales de l'Université catholique de Louvain, Leuven, XVI, n° 4, Juni 1950, blz. 3-34; n° 6, September 1950, blz. 3-36; n° 8, December 1950, blz. 3-32.*)
- 2. BEURS- EN SPAARWEZEN.**
- CLEMENS, R. Le contrat de couverture légale dans les marchés à terme de valeurs mobilières et le contrat de gage. (*La Revue de la Banque, Brussel, XIV, n° 5-6, 1950, blz. 229-254.*)
- COLLIN, P. Kapitaal voor nieuwe bedrijven. (*Brussel, Kredietbank, 1950, 9 blz.*)
- DELMOTTE, L. Het probleem van de industrie-financiering. (*V.E.V.-Berichten, halfmaandelijks tijdschrift van het Vlaams Economisch Verbond, Antwerpen, XXIV, n° 13, 15 Juli 1950, blz. 573-576.*)
- De uitgaven van de Belgische en Kongolese vennootschappen in 1949. (*Statistisch Bulletin, uitgegeven door het Nationaal Instituut voor de Statistiek, Ministerie van Economische Zaken en Middenstand, Brussel, XXXVI, n° 6-7, Juni-Juli 1950, blz. 1164-1189.*)
- Het crediet voor de ambachtsoutillering in 1949. (*Statistisch Bulletin, uitgegeven door het Nationaal Instituut voor de Statistiek, Ministerie van Economische Zaken en Middenstand, Brussel, XXXVI, n° 6-7, Juni-Juli 1950, blz. 1155-1162.*)
- Het landbouwcrediet in België. (*Statistisch Bulletin, uitgegeven door het Nationaal Instituut voor de Statistiek, Ministerie van Economische Zaken en Middenstand, Brussel, XXXVI, n° 6-7, Juni-Juli 1950, blz. 1190-1195.*)
- Het rendement der Belgische naamloze vennootschappen in 1949. (*Statistisch Bulletin, uitgegeven door het Nationaal Instituut voor de Statistiek, Ministerie van Economische Zaken en Middenstand, Brussel, XXXVI, n° 5, Mei 1950, blz. 1002-1009.*)
- Le problème des investissements en Belgique. (*Revue trimestrielle de la Banque de Bruxelles, Brussel, 1950, n° 2, blz. 3-7.*)
- MIRY, R. A l'occasion d'un centenaire : la « Caisse de Retraite ». (*La Revue de la Banque, Brussel, XIV, n° 5-6, 1950, blz. 264-268.*)
- MISONNE, L. Le financement des ventes à tempérament. (*La Vie économique et sociale, revue de l'Institut supérieur de Commerce Saint-Ignace et A.L.S.I., Antwerpen, XXI, n° 5, November 1950, blz. 368-378.*)
- Private financiën. Overzicht : vierde kwartaal van 1949. (*Statistisch Bulletin, uitgegeven door het Nationaal Instituut voor de Statistiek, Ministerie van Economische Zaken en Middenstand, Brussel, XXXVI, n° 5, Mei 1950, blz. 997-1004.*)
- Private financiën. Overzicht : eerste kwartaal van 1950. (*Statistisch Bulletin, uitgegeven door het Nationaal Instituut voor de Statistiek, Ministerie van Economische Zaken en Middenstand, Brussel, XXXVI, n° 8, Augustus 1950, blz. 1467-1470.*)
- Recueil financier, 1950, 57<sup>e</sup> année, Tome I. (*Brussel, Bruylant, 1950, 960 blz.*)
- Rubberwaarden. (*Weekberichten van de Kredietbank, Brussel, V, n° 35, 27 Augustus 1950, blz. 273-274, 280.*)

- Swiss capital for development in Belgian Congo. (*The Statist, Londen, CLII, n° 3791, 4 November 1950, blz. 574-575.*)
- van ROMPUY, V. De Belgische geld- en kapitaalmarkt in Juni, Juli, Augustus, September, October, November 1950. (*Economisch-Statistische Berichten, uitgave van het Nederlandsch Economisch Instituut, Rotterdam, XXXV, n° 1732, 19 Juli 1950, blz. 585-586; n° 1736, 16 Augustus 1950, blz. 665-666; n° 1742, 27 September 1950, blz. 785-786; n° 1745, 18 October 1950, blz. 844-846; n° 1750, 22 November 1950, blz. 944-945; n° 1754, 20 December 1950, blz. 1036-1037.*)
- Winst-tendensen. (*Weekberichten van de Kredietbank, Brussel, V, n° 31, 30 Juli 1950, blz. 245-246, 252.*)
- WOITRIN, M. La conjoncture économique de la Belgique. (*Bulletin de l'Institut de Recherches économiques et sociales de l'Université catholique de Louvain, Leuven, XVI, n° 4, Juni 1950, blz. 3-34; n° 6, September 1950, blz. 3-36; n° 8, December 1950, blz. 3-32.*)
- ### 3. PRIJZEN EN LONEN.
- Affichage des prix. Commentaires sur l'arrêté ministériel du 30 avril 1948, destiné à assurer la loyauté des transactions commerciales. (*Bulletin officiel de la Chambre de Commerce de Bruxelles, Brussel, LXVI, n° 22, 7 Juli 1950, blz. 439-445.*)
- Algemene paritaire raad. (*Mededelingen van het Verbond der Belgische Nijverheid, Brussel, V, n° 40, 5 October 1950, blz. 2098-2100.*)
- Belgium attacks the price level. (*The Statist, Londen, CLII, n° 3791, 4 November 1950, blz. 572-573.*)
- BERNHEIM, E. Une contribution à l'effort librement consenti pour la baisse des prix. (*Brussel, Innovation, 1950, 22 blz.*)
- BOSSAERT, M.-O. L'évolution de l'index-number des prix de détail. (*Vita, Bulletin de la Confédération de l'Alimentation belge, Brussel, VII, n° 15, 15 October 1950, blz. 999-1006.*)
- BOUGNET, P. Een proeve om in de lonen van de Luiker-ijzerindustrie eenheid te brengen. (*Arbeidsblad, orgaan van het Ministerie van Arbeid en Sociale Voorzorg van België, Brussel, LI, n° 6-7, Juni-Juli 1950, blz. 660-685.*)
- Buitengewone algemene paritaire raad. (*V.E.V.-Berichten, halfmaandelijks tijdschrift van het Vlaams Economisch Verbond, Antwerpen, XXIV, n° 17, 30 September 1950, blz. 785-789.*)
- CORNIL, L. Gunstig verloop. (*Mededelingen van het Verbond der Belgische Nijverheid, Brussel, V, n° 48, 30 November 1950, blz. 2447-2449.*)
- CORNIL, L. Het vraagstuk der gesalarieerden. (*Mededelingen van het Verbond der Belgische Nijverheid, Brussel, V, n° 47, 23 November 1950, blz. 2403-2405.*)
- De actie tot prijsverlaging. (*Fabrimétal, Wekelijks Inlichtings- en Contactbulletin der Federatie van de Ondernemingen der Metaalverwerkende Nijverheid, Brussel, n° 230, 20 November 1950, blz. 920-923.*)
- DELMOTTE, L. Welke rem past best op de prijsstijging? (*V.E.V.-Berichten, halfmaandelijks tijdschrift van het Vlaams Economisch Verbond, Antwerpen, XXV, n° 21, 30 November 1950, blz. 967-972.*)
- De vergadering van de buitengewone algemene paritaire raad. (*Arbeidsblad, orgaan van het Ministerie van Arbeid en Sociale Voorzorg van België, Brussel, LI, n° 9, September 1950, blz. 997-998.*)
- Einde van het conflict over de bedienden-salarissen. (*Mededelingen van het Verbond der Belgische Nijverheid, Brussel, V, n° 48, 30 November 1950, blz. 2464-2466.*)
- Hervorming in zake gezinsvergoedingen. (*De Gids op maatschappelijk Gebied, uitgegeven door het A.C.W., Brussel, XLI, n° 7-8, Juli-Augustus 1950, blz. 745-756.*)
- Het streven der industrie naar een prijsdaling. (*Mededelingen van het Verbond der Belgische Nijverheid, Brussel, V, n° 48, 30 November 1950, blz. 2455-2457.*)
- HOORNAERT, M. La légalité des prix imposés. (*La Vie économique et sociale, revue de l'Institut supérieur de Commerce Saint-Ignace et A.L.S.I., Antwerpen, XXI, n° 5, November 1950, blz. 321-353.*)
- JANNE, H. Considérations sur la rémunération du travail. (*Industrie, revue de la Fédération des Industries belges, Brussel, IV, n° 6, Juni 1950, blz. 356-359.*)
- Lijst der nijverheidsproducten waarvoor een vrijwillige prijsdaling werd toegestaan. (*Mededelingen van het Verbond der Belgische Nijverheid, Brussel, V, n° 47, 23 November 1950, blz. 2416-2421.*)
- Looneisen in strijd met de beslissingen van de buitengewone algemene paritaire raad. (*Mededelingen van het Verbond der Belgische Nijverheid, Brussel, V, n° 41, 12 October 1950, blz. 2148-2150.*)
- MINEUR, J. Het succes is in zicht. (*Mededelingen van het Verbond der Belgische nijverheid, Brussel, V, n° 46, 16 November 1950, blz. 2343-2346.*)
- Minima-bediendensalarissen. (*Mededelingen van het Verbond der Belgische Nijverheid, Brussel, V, n° 50, 14 December 1950, blz. 2594-2606.*)

MORRENS, F. Na de vergadering van de Algemene Paritaire Raad. (*De Christelijke Werkgever, uitgave van de Federatie der Katholieke Werkgevers van België, Brussel, VI, n° 9, September 1950, blz. 327-331.*)

Onderhoud der patronale en syndicale organisaties met de Regering betreffende het vraagstuk der lonen. (*Mededelingen van het Verbond der Belgische Nijverheid, Brussel, V, n° 44, 2 November 1950, blz. 2280-2284.*)

Oproep van het V.B.N. tot de ganse industrie om het evenwicht tussen prijzen en lonen te vrijwaren. (*Mededelingen van het Verbond der Belgische Nijverheid, Brussel, V, n° 42, 19 October 1950, blz. 2170-2173.*)

Prijzpolitiek. (*Fabrimétal, Wekelijks Inlichtings- en Contactbulletin der Federatie van de Ondernemingen der Metaalverwerkende Nijverheid, Brussel, n° 223, 2 October 1950, blz. 786.*)

Prijzen van de grondstoffen voor de metaalverwerkende nijverheid. (*Fabrimétal, Wekelijks Inlichtings- en Contactbulletin der Federatie van de Ondernemingen der Metaalverwerkende Nijverheid, Brussel, n° 232, 4 December 1950, blz. 975-982.*)

RAEPSAET, A. Les allocations familiales pour salariés. Analyse pratique des textes légaux. (*Brussel, de auteur: Karel van de Woestijnestraat 28, Anderlecht, 1950, 24 blz.*)

Salaires et charges sociales en Belgique et dans les pays voisins. (*Industrie, revue de la Fédération des Industries belges, Brussel, IV, n° 6, Juni 1950, blz. 366-372.*)

Toepassing der overeenkomst van 23-25 October 1950 betreffende prijzen en lonen. (*Mededelingen van het Verbond der Belgische Nijverheid, Brussel, V, n° 48, 30 November 1950, blz. 2462-2463.*)

VAN DER MEIREN, P. National income, gross national expenditure and related totals in Belgium, 1938 and 1946-1949. (*Economica Documentatie, Leuven, I, n° 1, Augustus 1950, blz. 4-10.*)

VERSCHUEREN, A. Een spaak in het wiel? (*Mededelingen van het Verbond der Belgische Nijverheid, Brussel, V, n° 45, 9 November 1950, blz. 2313-2316.*)

ZEGHERS, O. Het vraagstuk der lonen en prijzen. (*V.E.V.-Berichten, halfmaandelijks tijdschrift van het Vlaams Economisch Verbond, Antwerpen, XXV, n° 20, 15 November 1950, blz. 919-923.*)

#### 4. BEGROTING EN OPENBARE FINANCIËN.

BAUDHUIN, F. Finances et fiscalité. (*Revue générale belge, Brussel, n° 60, October 1950, blz. 966-972.*)

Budget extraordinaire du Congo belge et du Ruanda-Urundi pour l'exercice 1950. (*Bulletin mensuel d'Informations générales et Revue des Marchés de la Banque du Congo Belge, Brussel, III, n° 7-8, Juli-Augustus 1950, blz. 4-5.*)

Budget ordinaire du Congo belge et du Ruanda-Urundi pour l'exercice 1950. (*Bulletin mensuel d'Informations générales et Revue des Marchés de la Banque du Congo Belge, Brussel, III, n° 6, Juni 1950, blz. 331-339.*)

DEFESCHE, P. Commentaar op het Wetboek der zegelrechten. (*Brussel V. Buggenhout, 1950, 446 blz.*)

De gewone begroting voor 1951. (*Weekberichten van de Kredietbank, Brussel, V, n° 50, 10 December 1950, blz. 393-394, 400.*)

D'HAEZE, M. De belastinghervorming. (*Economica Documentatie, Leuven, I, n° 1, Augustus 1950, blz. 22-27.*)

Institut belge de Finances publiques. Histoire des finances publiques en Belgique. Tome I. (*Brussel, E. Bruylant, 1950, 680 blz.*)

LEGRAND, S. La réforme fiscale en Belgique. (*Bulletin de la Société belge d'Etudes et d'Expansion, Luik, II, n° 141, Mei-Juni-Juli 1950, blz. 376-379.*)

Opmaken der gemeentebegrotingen voor het dienstjaar 1951. (*Mededelingen van het Verbond der Belgische Nijverheid, Brussel, V, n° 40, 5 October 1950, blz. 2077-2086.*)

Statistiek der provinciale financiën volgens de rekeningen van 1939 tot 1948 en de begrotingen van 1949 en 1950. (*Statistisch Bulletin, uitgegeven door het Nationaal Instituut voor de Statistiek, Ministerie van Economische Zaken en Middenstand, Brussel, XXXVI, n° 10, October 1950, blz. 1828-1838.*)

TIBERGHIE, A. Waarheen met onze belastingen? (*V.E.V.-Berichten, halfmaandelijks tijdschrift van het Vlaams Economisch Verbond, Antwerpen, XXV, n° 22, 15 December 1950, blz. 1018-1029.*)

#### 5. FINANCIËLE ORGANEN BEHEERST DOOR BIJZONDERE WETTELIJKE BESCHIKKINGEN OF GEPLAATST ONDER DE WAARBORG OF DE CONTROLE VAN DE STAAT.

CHARLIER, A. Les chèques postaux. (*Bulletin de l'Institut de Recherches économiques et sociales de l'Université catholique de Louvain, Leuven, XVI, n° 5, Augustus 1950, blz. 3-84.*)

Het crediet voor de ambachtsuutillering in 1949. (*Statistisch Bulletin, uitgegeven door het Nationaal Instituut voor de Statistiek, Ministerie van Economische Zaken en Middenstand, Brussel, XXXVI, n° 6-7, Juni-Juli 1950, blz. 1155-1162.*)

Het Herdisconterings- en Waarborginstituut, 1935-1950. (Brussel, *H.W.I.*, 87 blz.)

Het landbouwcrediet in België. (*Statistisch Bulletin, uitgegeven door het Nationaal Instituut voor de Statistiek, Ministerie van Economische Zaken en Middenstand, Brussel, XXXVI, nrs 6-7, Juni-Juli 1950, blz. 1190-1195.*)

LEEN, M.-W. Le statut financier de la sécurité sociale en Belgique. (*Finances publiques, Amsterdam, V, nr 3, 1950, blz. 457-496.*)

Patrimonium der Commissies van openbare onderstand. (*Statistisch Bulletin, uitgegeven door het Nationaal Instituut voor de Statistiek, Ministerie van Economische Zaken en Middenstand, Brussel, XXXVI, nrs 6-7, Juni-Juli 1950, blz. 1196-1205.*)

## 6. WEDEROPBOUW — WEDERUITRUSTING.

COLLIN, F. Kapitaal voor nieuwe bedrijven. (*Brussel, Kredietbank, 1950, 9 blz.*)

DELMOTTE, L. Het probleem van de industriefinanciering. (*V.E.V.-Berichten, halfmaandelijks tijdschrift van het Vlaams Economisch Verbond, Antwerpen, XXIV, nr 13, 15 Juli 1950, blz. 573-576.*)

Het rendement der Belgische naamloze vennootschappen in 1949. (*Statistisch Bulletin, uitgegeven door het Nationaal Instituut voor de Statistiek, Ministerie van Economische Zaken en Middenstand, Brussel, XXXVI, nr 5, Mei 1950, blz. 1002-1009.*)

Le problème des investissements en Belgique. (*Revue trimestrielle de la Banque de Bruxelles, Brussel, 1950, nr 2, blz. 3-7.*)

Ministère des Affaires économiques. La création et l'extension d'entreprises industrielles et commerciales en Belgique. (*Brussel, 1950, 36 blz.*)

Swiss capital for development in Belgian Congo. (*The Statist, Londen, CLII, nr 3791, 4 November 1950, blz. 574-575.*)

VERBANCK, K. Nieuwe nijverheden. (*V.E.V.-Berichten, halfmaandelijks tijdschrift van het Vlaams Economisch Verbond, Antwerpen, XXV, nr 21, 30 November 1950, blz. 973-976.*)

Winst-tendensen. (*Weekberichten van de Kredietbank, Brussel, V, nr 31, 30 Juli 1950, blz. 245-246, 252.*)

## 7. INTERNATIONALE FINANCIËLE VERRICHTINGEN.

BACHMANN, H. L'Union Européenne de Paiements et la balance des paiements. (*Société belge d'Etudes et d'Expansion, Luik, II, nr 142, Augustus-September-October 1950, blz. 687-689.*)

BALLOCH, T. Problems of Western unification. (*Bulletin of the Oxford University, Institute of Statistics, Oxford, XII, nr 10, October 1950, blz. 299-314.*)

BERNSTEIN, E.-M. Multilateral trade in an unbalanced world. (*The Canadian Journal of Economics and Political Science, The University of Toronto Press, Toronto, XVI, nr 3, Augustus 1950, blz. 340-346.*)

BUSSCHAU, J. Gold and the problem of international payments. (*Brussel, Société d'Economie politique de Belgique, 1950, 57 blz.*)

d'ALBERGO, E. Il fattore fiscale e le unioni economiche. (*Rivista di Politica economica, Rome, XL, III<sup>e</sup> reeks, afl. I, Januari 1950, bl. 1-16.*)

De Europese Betalingsunie. (*Mededelingen van het Verbond der Belgische Nijverheid, Brussel, V, nr 28, 13 Juli 1950, blz. 1464-1467.*)

De Europese Betalingsunie. (*Weekberichten van de Kredietbank, Brussel, V, nr 33, 13 Augustus 1950, blz. 261-262, 267-268.*)

De Europese Betalingsunie en de positie van de Belgisch-Luxemburgse Economische Unie. (*Mededelingen van het Verbond der Belgische Nijverheid, Brussel, V, nr 50, 14 December 1950, blz. 2584-2586.*)

Der Start der E.P.U. (*Zeitschrift für das gesamte Kreditwesen, Frankfurt a/M., III, nr 14, 15 Juli 1950, blz. 329-334.*)

DE VOGHEL, F. Le problème des investissements internationaux. (*Société belge d'Etudes et d'Expansion, Luik, II, nr 142, Augustus-September-October 1950, blz. 538-543.*)

EKKER, M.-H. Equilibrium of international trade and international monetary compensations. (*Weltwirtschaftliches Archiv, Zeitschrift des Instituts für Weltwirtschaft an der Universität Kiel, LXIV, 1950, Heft 2, blz. 204-254.*)

EMMINGER, O. Perspektiven der Europäischen Zahlungs-Union. (*Zeitschrift für das gesamte Kreditwesen, Frankfurt a/M., III, nr 16, 15 Augustus 1950, blz. 393-396.*)

Europese Betalingsunie. (*Fabrimetal, Wekelijks Inlichtings- en Contactbulletin der Federatie van de Ondernemingen der Metaalverwerkende Nijverheid, Brussel, nr 230, 20 November 1950, blz. 920-923.*)

Europese Betalingsunie en voorschriften in zake handelspolitiek. (*Mededelingen van het Verbond der Belgische Nijverheid, Brussel, V, nr 30, 27 Juli 1950, blz. 1570-1576.*)

Gebruikmaking der trekkingsrechten voor het dienstjaar 1949-1950. (*Mededelingen van het Verbond der Belgische Nijverheid, Brussel, V, nr 35, 31 Augustus 1950, blz. 1825-1829.*)

- JACOBSSON, P. Die währungspolitische Gesundung Westeuropas. (*Zeitschrift für das gesamte Kreditwesen, Frankfurt a/M., III, n° 14, 15 Juli 1950, blz. 335-339.*)
- JONKER, C.-S. Le but de l'Union Européenne des Paiements (U.E.P.). (*Société belge d'Etudes et d'Expansion, Luik, II, n° 142, Augustus-September-October 1950, blz. 667-672.*)
- KAHN, R.-F. The dollar shortage and devaluation. (*Economia internazionale, Genua, III, n° 1, Februari 1950, blz. 89-117.*)
- KAHN, R.-F. The European Payments Union. (*Economica; The London School of Economics and political Science, Londen, XXX, n° 67, dl. XVII, Augustus 1950, blz. 306-316.*)
- KEESING, F. De Europese Betalingsunie. (*Amsterdam, Noord-Hollandsche Uitgeversmaatschappij, 1950, 107 blz.*)
- KYMMELL, J. De ontwikkeling van het internationale betalingsverkeer. (*Leyde, Stenfert Kroese, 1950, 350 blz.*)
- Le commerce extérieur belge et la transférabilité du sterling. (*Bulletin commercial belge, publié par l'Office belge du Commerce extérieur, Brussel, LXIV, n° 7, Juli 1950, blz. 71-73.*)
- Le commerce mondial et les paiements internationaux. (*Etudes et Conjoncture, Economie mondiale, publication de l'Institut national de la Statistique et des Etudes économiques, Ministère des Finances et des Affaires économiques, Parijs, V, n° 4, Juli-Augustus 1950, blz. 3-20.*)
- LEEMAN, A. De Europese Betalingsunie. (*De Gids op maatschappelijk Gebied, uitgegeven door het A.C.W., Brussel, XLI, n°s 7-8, Juli-Augustus 1950, blz. 759-770.*)
- LEEMAN, A. De Europese Betalingsunie. (*Economica Documentatie, Leuven, I, n° 2, October 1950, blz. 59-64.*)
- Le premier règlement de comptes dans le cadre de l'Union Européenne des Paiements. (*Perspectives, bulletin hebdomadaire du Service d'Etudes internationales, politiques, économiques et financières, Parijs, VI, n° 38, 4 November 1950, blz. 1-7.*)
- Ligue Européenne de Coopération Economique, un système de convertibilité des monnaies européennes entre elles. (*Parijs, Ligue Européenne de Coopération Economique, 1950, 40 blz.*)
- L'Union Européenne des Paiements. (*Statistiques et Etudes financières, Ministère des Finances, Parijs, n°s 20-21, Augustus-September 1950, blz. 597-607.*)
- L'Union Européenne de Paiements. (*Antwerpen, Banque Italo-Belge, 1950, 71 blz.*)
- MacDOUGALL, G.-D.-A. Western European economic co-operation. (*London and Cambridge economic Service, Londen, XXVIII, Bulletin III, Augustus 1950, blz. 70-78.*)
- MARJOLIN, R. La coopération économique européenne. (*Brussel, Société d'Economie politique, 1950, 20 blz.*)
- MEEUS, M. L'Union Européenne de Paiements. (*Industrie, revue de la Fédération des Industries belges, Brussel, IV, n° 9, September 1950, blz. 560-568.*)
- Ministerie van Buitenlandse Handel. Belgisch Bestuur voor Economische Samenwerking. De Europese Betalingsunie en België. (*Brussel, A. Goemaere, 1950, 34 blz.*)
- O.E.C.E. Union Européenne de Paiements et règles de politique commerciale à suivre par les pays membres. (*Parijs, E.O.E.S., 1950, 24 blz.*)
- PERRENOUD, J. L'Union Européenne des Paiements. Ses aspects essentiels. Ses problèmes généraux. (*Aussenwirtschaft, Berne, V, Heft III, September 1950, blz. 156-176.*)
- PHILIP, O. Le problème de l'Union Européenne. (*Parijs, Editions de la Baconnière, 1950, 381 blz.*)
- R.A.A. Een nieuw plan voor de uitbreiding en de financiering van de Europese uitvoer van nijverheidsproducten. (*V.E.V.-Berichten, halfmaandlijks tijdschrift van het Vlaams Economisch Verbond, Antwerpen, XXIV, n° 14, 31 Juli 1950, blz. 615-617.*)
- RUEFF, J., GAMBINO, A. & COPPOLA D'ANNA, Fr. Possibilità e difficoltà per un accordo di convertibilità fra le moneta dei paesi dell'Europa occidentale. (*Rivista di Politica economica, Rome, XL, III° reeks, fasc. I, Januari 1950, blz. 30-39.*)
- SCHERER-HENNUY, A. La nouvelle monnaie européenne. Deuxième proposition en prenant comme base et point de départ la totalité des disponibilités monétaires et non pas seulement la circulation fiduciaire. (*Luxemburg, 1950, 14 blz.*)
- SMITHIES, A. European unification and the dollar problem. (*The quarterly Journal of Economics, Harvard University, Cambridge (Mass.), LXIV, n° 2, Mei 1950, blz. 159-182.*)
- STOLPER, W.-F. A note on multiplier, flexible exchanges and the dollar shortage. (*Economia internazionale, Rivista dell'Istituto di Economia Internazionale, Genua, III, n° 3, Augustus 1950, blz. 765-783.*)
- The E.P.U. agreement. (*The Statist, Londen, CLII, n° 3776, 22 Juli 1950, blz. 118-119.*)
- Towards convertibility. (*Barclays Bank Review, Londen, XXV, n° 3, Augustus 1950, blz. 41-44.*)

- TINBERGEN, J., SVENNILSON, I., KAHN, R.-F., TRIFFIN, R., WILSON, T., KEESING, F.-A.-G., POSTHUMA, G., DUPRIEZ, L. Tracing a new balance. Summaries of papers and discussions of the International Study Conference on June 20-23, 1950, organised by the Netherlands School of Economics at Rotterdam. (*Leyde, Stenfert Kroese, 1950, 74 blz.*)
- TRIFFIN, R. Aspects de la reconstruction monétaire de l'Europe. (*Parijs, Sirey, 1950, 36 blz.*)
- van BERKUM, P.-P. Vraagstukken van internationale monetaire reconstructie. (*Economie, tijdschrift voor algemeen-economische, bedrijfseconomische en sociale Vraagstukken, Tilburg, XIV, n° 12, September 1950, blz. 573-590.*)
- VANES, F.-R. Naar een oplossing van de dollarschaarste in West-Europa? (*Economica Documentatie, Leuven, I, n° 2, October 1950, blz. 40-58.*)
- WEILLER, J. La persistance du déséquilibre structurel. (Adaptation des paiements et déséquilibre des structures.) (*Economia Internazionale, Genua, III, n° 1, Februari 1950, blz. 161-184.*)
- Werking van de Europese Betalingsunie. (*Mededelingen van het Verbond der Belgische Nijverheid, Brussel, V, n° 49, 7 December 1950, blz. 2463-2469.*)
- 8. FINANCIELE ASPECTEN VAN BENELUX.**
- Augmentations générales des salaires aux Pays-Bas. (*Informations sociales, publication du Bureau international du Travail, Genève, IV, n° 10, 15 November 1950, blz. 462-464.*)
- Benelux. (*Petroleum Press Service, Londen, XVII, n° 8, Augustus 1950, blz. 305-308.*)
- Benelux delayed again. (*The Statist, Londen, CLII, n° 3779, 12 Augustus 1950, blz. 228-230.*)
- Benelux in difficulties. (*The Statist, Londen, CLII, n° 3776, 22 Juli 1950, blz. 116-118.*)
- Besluiten van de zevende Benelux-Conferentie. (*Mededelingen van het Verbond der Belgische Nijverheid, Brussel, V, n° 32, 10 Augustus 1950, blz. 1672-1674.*)
- BRAUERS, W. De economische politiek in Nederland en België. (*V.E.V.-Berichten, halfmaandelijks tijdschrift van het Vlaams Economisch Verbond, Antwerpen, XXIV, n° 18, 15 October 1950, blz. 835-839.*)
- Centraal economisch plan 1950. (*Den Haag, Centraal Planbureau, 1950, 52 blz.*)
- d'ALBERGO, E. Il fattore fiscale e le unioni economiche. (*Rivista di Politica economica, Rome, XL, III° reeks, afl. 1, Januari 1950, blz. 1-16.*)
- De economische toestand van Nederland. (*Statistische en econometrische Onderzoekingen, Centraal Bureau voor de Statistiek, Den Haag, nieuwe reeks, V, n° 2, 2° kwartaal van 1950, blz. 50-69.*)
- De economische toestand van Nederland in de eerste maanden van 1950. (*Statistische en econometrische Onderzoekingen, Centraal Bureau voor de Statistiek, Den Haag, nieuwe reeks, V, n° 3, 3° kwartaal van 1950, blz. 116-130.*)
- d. K. De eenmaking van de accijnzen en van het waarborgrecht in de Benelux-landen. (*Handels-overzicht Nederland-België-Luxemburg, maandblad van de Nederlandsche Kamer van Koophandel voor België en Luxemburg, Brussel, n° 7, Juli 1950, blz. 3-5.*)
- De milioenennota 1951. (*Economisch-Statistische Berichten, uitgave van het Nederlandsch Economisch Instituut, Rotterdam, XXXV, n° 1744, 20 September 1950, blz. 763-766.*)
- Dutch trade and finances after devaluation. (*The Statist, International Banking Section, Londen, CLII, n° 3793, 18 November 1950, blz. 13-14.*)
- Economische en financiële toestand van Nederland. Tweede kwartaal 1950. (*Amsterdamsche Bank, Financieel economisch Kwartaaloverzicht, Amsterdam, n° 89, Juli 1950, blz. 8-35.*)
- Economische en financiële toestand van Nederland. Derde kwartaal 1950. (*Amsterdamsche Bank, Financieel economisch Kwartaaloverzicht, Amsterdam, n° 90, October 1950, blz. 9-44.*)
- EYSKENS, G. Economisch-financiële aspecten der Benelux-samenwerking. Lezing. (*Handels-overzicht Nederland-België-Luxemburg, maandblad van de Nederlandsche Kamer van Koophandel voor België en Luxemburg, Brussel, n° 12, December 1950, blz. 2-6.*)
- GORIS, H. & RAMAER, J.-C. De vierde loonronde. (*Economisch-Statistische Berichten, uitgave van het Nederlandsch Economisch Instituut, Rotterdam, XXXV, n° 1743, 4 October 1950, blz. 796-798.*)
- Het loon- en prijsniveau in de Benelux-landen. (*Economische Voorlichting, orgaan van de Economische Voorlichtingsdienst, Den Haag, XLIV, n° 37, 15 September 1950, blz. 6-7.*)
- HOELEN, H. Benelux en de fiscale heffingen. (*Economisch-Statistische Berichten, uitgave van het Nederlandsch Economisch Instituut, Rotterdam, XXXV, n° 1747, 1 November 1950, blz. 878-879.*)
- Inflatie en credietbeperking. (*Economisch-Statistische Berichten, uitgave van het Nederlandsch Economisch Instituut, Rotterdam, XXXV, n° 1742, 27 September 1950, blz. 769-772.*)

- LAMOUCHE, J.-P. Les problèmes fiscaux de Benelux. (*Problèmes, publication du Bureau d'Etude et de Documentation de la Fédération générale du Travail de Belgique, Brussel, IV, n° 6, Juni 1950, blz. 362-370; n° 7, Juli 1950, blz. 441-448.*)
- La politique de l'emploi aux Pays-Bas. (*Informations sociales, publication du Bureau international du Travail, Genève, IV, n° 10, 15 November 1950, blz. 443-444.*)
- MERTENS, J.-E. De monetaire convertibiliteit in een economische unie. (*Economisch en Sociaal Tijdschrift, Antwerpen, IV, n° 3, Juni-Augustus 1950, blz. 161-172.*)
- MERTENS, J.-E. Quelques aspects monétaires du problème Benelux. (*Société belge d'Etudes et d'Expansion, Luik, II, n° 142, Augustus-September-October 1950, blz. 558-564.*)
- METRAL, A. E possibile, e sotto quali condizioni, l'unione tecnica, economica e monetaria dell' Europa? (*Rivista di politica economica, Rome, XL, reeks III, afl. IX-X, September-October 1950, blz. 1011-1037.*)
- Pays-Bas : la nouvelle présentation du budget et son intégration dans le cadre économique national. (*Statistiques et Etudes financières, Ministère des Finances, Parijs, n°s 20-21, Augustus-September 1950, blz. 733-750.*)
- PELS, P.-S. The development of wages policy in the Netherlands. (*Bulletin of the Oxford University, Institute of Statistics, Oxford, XII, n°s 7 en 8, Juli en Augustus 1950, blz. 217-224.*)
- PHILIPP, E.-F. Enkele opmerkingen naar aanleiding van het koersverloop ter beurze sinds de bevrijding. (*Economische-Statistische Berichten, uitgave van het Nederlandsch Economisch Instituut, Rotterdam, XXXV, n° 1736, 16 Augustus 1950, blz. 652-654.*)
- Præ-adviezen voor de Benelux-Studieconferentie georganiseerd door het Algemeen Belgisch Vakverbond. (*Amsterdam, Nederlands Verbond van Vakvereniging, 1950, 187 blz.*)
- Protocol, vastgesteld door de regeringen van Nederland, België en het Groothertogdom Luxemburg, tijdens de ministeriële besprekingen, gehouden te Oostende op 29, 30 en 31 Juli 1950. (*V.E.V.-Berichten, halfmaandelijks tijdschrift van het Vlaams Economisch Verbond, Antwerpen, XXIV, n° 16, 15 September 1950, blz. 735-740.*)
- PRUIJT, B. Enige consequenties voor het bedrijfsleven van de maatregelen tot credietbeperking. (*Economisch-Statistische Berichten, uitgave van het Nederlandsch Economisch Instituut, Rotterdam, XXXV, n° 1743, 4 October 1950, blz. 792-794.*)
- ROEMERS, D. De ontwikkeling van het reële loonpeil en van de verdeling van het nationale inkomen tussen de verschillende bevolkingsgroepen. (*Economisch-Statistische Berichten, uitgave van het Nederlandsch Economisch Instituut, Rotterdam, XXXV, n° 1745, 18 October 1950, blz. 832-835.*)
- ROGER, Ch. La politique économique et financière de la Belgique à la veille de la réalisation de Benelux. (*Revue des Sciences économiques, Luik, XXV, n° 83, September 1950, blz. 121-135.*)
- RUEFF, J., GAMBINO, A. & COPPOLA D'ANNA, Fr. Possibilità e difficoltà per un accordo di convertibilità fra le monete dei paesi dell' Europa occidentale. (*Rivista di Politica economica, Rome, XL, III° reeks, afl. I, Januari 1950, blz. 30-39.*)
- van der HOEVEN, H.-D. De economische ontwikkeling in Nederland gedurende 1950. (*Economisch-Statistische Berichten, uitgave van het Nederlandsch Economisch Instituut, Rotterdam, XXXV, n° 1752, 6 December 1950, blz. 979-983.*)
- van DIERENDONCK, J.-E. De ontwikkeling van het reële arbeidsinkomen in Nederland. (*Economisch-Statistische Berichten, uitgave van het Nederlandsch Economisch Instituut, Rotterdam, XXXV, n° 1741, 20 September 1950, blz. 752-755.*)
- van DIERENDONCK, J.-E. & ROEMERS, D. Nogmaals het reële arbeidsinkomen. (*Economisch-Statistische Berichten, uitgave van het Nederlandsch Economisch Instituut, Rotterdam, XXXV, n° 1748, 8 November 1950, blz. 899-904.*)
- van DONGEN TORMAN, D.-H. Het vraagstuk der kapitaalschaarste in Nederland. (*Economisch-Statistische Berichten, uitgave van het Nederlandsch Economisch Instituut, Rotterdam, XXXV, n° 1751, 29 November 1950, blz. 958-959.*)
- Vijf jaar Nederlands economisch herstel, 1945-1950. (*Ministerie van Economische Zaken, Den Haag, 1950, 63 blz.*)

## 9. SCHUMAN-PLAN.

An essay in Schumanitics. (*The Statist, Londen, CLII, n° 3772, 24 Juni 1950, blz. 819-820.*)

BACHMANN, H. Weltwirtschaft. I : Der Schuman-Plan. (*Aussenwirtschaft, Berne, V, Heft II, Juni 1950, 65-71.*)

BAUDHUIN, F. Le Plan Schuman. (*Revue générale belge, Brussel, n° 57, Juli 1950, blz. 478-483.*)

British industry and the Schuman Plan. (*The Banker, Londen, XCV, n° 294, Juli 1950, blz. 27-31.*)

De Britse staalindustrie en het Plan Schuman. (*Economisch-Statistische Berichten, uitgave van het Nederlandsch Economisch Instituut, Rotterdam, XXXV, n° 1733, 26 Juli 1950, blz. 602-604.*)

- Der Schuman-Plan — ein europäischer Anfang? (*Wirtschaftsdienst, Tübingen, XXX, Heft 6, Juni 1950, blz. 5-9.*)
- DE SMAELE, A. Renaissance de l'économie de l'Europe. Un point de départ : le bassin Escaut-Meuse-Rhin. (*Société belge d'Etudes et d'Expansion, Luik, IL, n° 140, Maart-April 1950, blz. 198-208.*)
- De Westeuropese staalproductie en het Schuman-Plan. (*Weekberichten van de Kredietbank, Brussel, 10 September 1950, blz. 289-290, 296.*)
- DIEBOLD, W. Imponderables of the Schuman Plan. (*Foreign Affairs, New-York, dl. 29, n° 1, October 1950, blz. 114-129.*)
- European steel and coal boards? (*The Statist, Londen, CLII, n° 3766, 13 Mei 1950, blz. 594-595; n° 3768, 27 Mei 1950, blz. 675-676; n° 3770, 10 Juni 1950, blz. 757.*)
- Foreign economic opinion. The Schuman Plan. (*The Statist, Londen, CLII, n° 3767, 20 Mei 1950, blz. 624-625.*)
- FRIEDENSBURG, F. Die rohstoffwirtschaftlichen Grundlagen und Aufgaben des Schuman-Plans. (*Vierteljahrshefte zur Wirtschaftsforschung, Deutsches Institut für Wirtschaftsforschung, 1950, 3. Heft, blz. 169-182.*)
- JANNE, H. Le Plan Schuman et l'Europe. (*Synthèses, revue mensuelle internationale, Brussel, V, n° 50, Juli 1950, blz. 183-190.*)
- LAVERGNE, B. Le Plan Schuman ou notre alliance, voire notre union, avec l'Allemagne préférée à notre amitié avec l'Angleterre. L'Assemblée de Strasbourg. (*L'Année politique et économique, Parijs, XXIII, n°s 96-97, Augustus-October 1950, blz. 449-488.*)
- LAVERGNE, B. Le projet de pool franco-allemand du charbon et du fer. (*L'Année politique et économique, Parijs, Mei-Juli 1950, blz. 377-395.*)
- Le Plan Schuman. (*Chronique de Politique étrangère, Brussel, III, n° 4, Juli-September 1950, blz. 517-534.*)
- Le Plan Schuman et l'unité de l'Europe occidentale. (*Perspectives, Parijs, 10 Juni 1950.*)
- Le pool du charbon et de l'acier. (*Chronique de Politique étrangère, Brussel, III, n° 4, Juli-September 1950, blz. 574-577; n° 6, November 1950, blz. 665-667.*)
- LIBER. Pool européen du charbon et de l'acier. (*Energie, Association des Centrales électriques industrielles de Belgique, Brussel, n° 101, Mei-Juni 1950, blz. 1073-1079.*)
- M. C. W. Pool charbon-acier. Principes et incidences du Plan Schuman. (*L'Economie internationale. Chambre de Commerce internationale, Parijs, XVI, n° 8, October 1950, blz. 1-4.*)
- MELLERY, G. Le Plan Schuman : Aspects économiques et problèmes institutionnels. (*La Revue nouvelle, Brussel, VI, n° 12, 15 December 1950, blz. 573-578.*)
- PARIS, J.-C. Les Compagnies européennes, un moyen nouveau de parvenir à l'unité économique. (*Société belge d'Etudes et d'Expansion, Luik, IL, n° 140, Maart-April 1950, blz. 350-352.*)
- PICKLES, W. Le Plan Schuman devant l'opinion britannique. (*Politique étrangère, Centre d'Etudes de Politique étrangère, Parijs, XV, n° 4, September 1950, blz. 381-394.*)
- The Schuman Plan. Anglo-French discussions regarding French proposals for the Western European coal, iron and steel industries, May-June 1950. (*Londen, H.M. Stationery Office, 1950, White paper Cmd. 7970, 15 blz.*)
- The Schuman Union. (*The Economist, Londen, CLIX, n° 5578, 22 Juli 1950, blz. 181-183.*)
- van der MANDELE, K.-P. Het Schuman-Plan. (*Economisch-Statistische Berichten, uitgave van het Nederlandsch Economisch Instituut, Rotterdam, XXXV, n° 1724, 24 Mei 1950, blz. 404-405.*)
- van der MANDELE, K.-P. Plan Schuman of Plan Stikker? (*Economisch-Statistische Berichten, uitgave van het Nederlandsch Economisch Instituut, Rotterdam, XXXV, n° 1730, 5 Juli 1950, blz. 532-533.*)
- Vers une Europe unie à base industrielle. (*Perspectives, Parijs, 24 December 1949.*)
- WISSELER, A. Wirtschaftseinheit Europa. (*Vierteljahrshefte zur Wirtschaftsforschung, Deutsches Institut für Wirtschaftsforschung, Sonderhefte, Neue Folge, 1949, Heft 5, blz. 1-116.*)

## 10. ALGEMEEN.

Belgisch-Kongo. Marktstudie. (*Tijdschrift van de Belgische handel, uitgegeven door de Belgische Dienst voor de Buitenlandse Handel, Brussel, LXIV, n° 7, Juli 1950, blz. 33-64.*)

Belgium at a turning point. (*The Statist, International Banking Section, Londen, CLII, n° 3793, 18 November 1950, blz. 11-12.*)

Belgium, Europe and Africa. (*The Statist, Londen, CLI, n° 3772, 24 Juni 1950, blz. 823-825.*)

BRAUERS, W. De economische politiek in Nederland en België. (*V.E.V.-Berichten, halfmaandelijks tijdschrift van het Vlaams Economisch Verbond, Antwerpen, XXIV, n° 18, 15 October 1950, blz. 835-839.*)



- De tenuitvoerlegging van het tienjarenplan. (*Tijdschrift van de Belgische handel, uitgegeven door de Belgische Dienst voor de Buitenlandse Handel, Brussel, LXIV, n° 7, Juli 1950, blz. 32-43.*)
- Diagnostic général et éléments graphiques commentés de la conjoncture belge et étrangère. (*Service mensuel de Conjoncture, Institut de Recherches économiques et sociales de l'Université catholique de Louvain.*)
- FEYERICK, Y. Rede uitgesproken ter gelegenheid van de gewone algemene vergadering van de Nationale Federatie der Kamers voor Handel en Nijverheid op 23 Mei 1950. (*Handel en Nijverheid, officieel orgaan van de Nationale Federatie der Kamers voor Handel en Nijverheid, Brussel, III, n° 6, Juni 1950, blz. 3-24.*)
- Het tienjarenplan voor de economische en sociale ontwikkeling van Belgisch-Kongo. (*Tijdschrift van de Belgische handel, uitgegeven door de Belgische Dienst van de Buitenlandse Handel, Brussel, LXIV, n° 7, Juli 1950, blz. 15-27.*)
- JUNGERS, E. Discours du Gouverneur général à la séance d'ouverture du Conseil de Gouvernement (1950) du Congo belge. Statistiques. (1950, blz. 57 en LXIII.)
- Ministerie van Economische Zaken en Middenstand. De Belgische economie in 1949. (*Brussel, Van Muysenwinkel, 1950, 364 blz.*)
- ROGER, Ch. La politique économique et financière de la Belgique à la veille de la réalisation de Benelux. (*Revue des Sciences économiques, Luik, XXV, n° 83, September 1950, blz. 121-135.*)
- WOITRIN, M. La conjoncture économique de la Belgique. (*Bulletin de l'Institut de Recherches économiques et sociales de l'Université catholique de Louvain, Leuven, XVI, n° 4, Juni 1950, blz. 3-34; n° 6, September 1950, blz. 3-36; n° 8, December 1950, blz. 3-32.*)

## ECONOMISCHE WETGEVING

Deze rubriek bevat de wetten, besluiten en andere officiële bekendmakingen die van bijzonder belang zijn voor 's lands algemene economie en via het Belgisch Staatsblad verder afgekondigd in de loop van de maanden aan deze van de publicatie van ons Tijdschrift voorafgaand.

Alleen de gewichtigste wetten en besluiten hebben wij « in extenso » overgenomen. Voor de andere wetteksten volstaat een eenvoudige vermelding, desnoods door een verklarende nota verduidelijkt.

Om het naslaan er van te vergemakkelijken, hebben wij bovenbedoelde documentatie in de volgende rubrieken ondergebracht :

- I. — Algemene economische wetgeving
- II. — Overheidsfinanciën (incl. begrotingswetten), munt-, bank- en financiële wetgeving
- III. — Landbouw
- IV. — Nijverheid
- V. — Arbeid
- VI. — Binnenlandse handel
- VII. — Buitenlandse handel
- VIII. — Verkeerswezen
- IX. — Prijzen en lonen
- X. — Sociale wetgeving (pensioenen, sociale verzekeringen en diverse sociale voordelen)
- XI. — Oorlogsschade

### II — OVERHEIDSFINANCIËN (INCL. BEGROTINGSWETTEN), MUNT-, BANK- EN FINANCIËLE WETGEVING

**Koninklijk besluit van 21 October 1950**  
betreffende omruiling van de 3 1/2 pCt. Schatkistcertificaten van 1942 met ten hoogste 15 jaar looptijd, geëmiteerd met rentegenot 1 Juni 1942 (Staatsblad, 1 November 1950, blz. 7731).

**Koninklijk besluit van 23 October 1950**  
waarbij een jaarlijkse statistiek der verzekeringen en herverzekeringen wordt voorgeschreven (Staatsblad, 16-17 November 1950, blz. 8047).

**Koninklijk besluit van 27 October 1950**  
waarbij artikel 2 van het besluit van de Regent van 13 Juni 1950 gewijzigd wordt, welk betrekking heeft op de uitgifte door Belgisch-Congo van een lening in Zwitserland (Staatsblad, 24 November 1950, blz. 8199).

**Wet van 28 October 1950**  
waarbij, voor het dienstjaar 1949, het tweede lid van artikel 13 van de samengeordende wetten betreffende de inkomstenbelastingen wordt gewijzigd (Staatsblad, 8 November 1950, blz. 7838).

**Koninklijk besluit van 30 October 1950**  
tot vermindering van het bedrag der forfaitaire overdrachtstaxe toepasselijk op zekere voedingsproducten (Staatsblad, 1 November 1950, blz. 7734).

**Wet van 10 November 1950**  
houdende de Rijksschuldbegroting voor het dienstjaar 1950 (Staatsblad, 24 November 1950, blz. 8186).

**Wet van 10 November 1950**  
houdende de begroting van kwade posten en terugbetalingen voor het dienstjaar 1950 (Staatsblad, 24 November 1950, blz. 8193).

**Wet van 10 November 1950**  
houdende de begroting van pensioenen voor het dienstjaar 1950 (Staatsblad, 25 November 1950, blz. 8219).

**Koninklijk besluit van 18 November 1950**  
tot wijziging van het Wetboek en van de Algemene Verordening op de met het zegel gelijkgestelde taxes (Staatsblad, 20-21 November 1950, blz. 8136).

**Koninklijk besluit van 22 November 1950**  
*betreffende de uitgifte in de Verenigde Staten van Amerika van een lening groot ten hoogste \$ 1.778.000 (Staatsblad, 30 November 1950, blz. 8354).*

**Koninklijk besluit van 22 November 1950**  
*houdende reglement van het Noteringscomité bij de Fondsen- en Wisselbeurs te Gent (Staatsblad, 30 November 1950, blz. 8355).*

### III — LANDBOUW

**Koninklijk besluit van 10 October 1950**  
*tot reglementering der subsidieverlening aan sommige coöperatieve vennootschappen voor de aankoop van landbouwmachines (Staatsblad, 2-3-4 November 1950, blz. 7777).*

**Koninklijk besluit van 14 October 1950**  
*betreffende het verlenen van toelagen aan erkende voorlichtingsbedrijven (Staatsblad, 9 November 1950, blz. 7858).*

### IV — NIJVERHEID

**Koninklijk besluit van 5 October 1950**  
*waarbij een jaarlijkse statistiek van de voortbrenging der invertsuikerfabrieken wordt voorgeschreven (Staatsblad, 9 November 1950, blz. 7860).*

**Ministerieel besluit van 17 October 1950**  
*waarbij een maandelijks statistiek wordt voorgeschreven van de beweging van het personeel der nijverheidsinrichtingen welke tien en meer arbeiders tewerkstellen (Staatsblad, 20-21 November 1950, blz. 8137).*

### V — ARBEID

**Koninklijk besluit van 10 November 1950**  
*houdende wijziging van titel II, hoofdstuk III, van het Algemeen Reglement voor de arbeidsbescherming, zoals goedgekeurd bij het besluit van de Regent van 11 Februari 1946 (Staatsblad, 22 November 1950, blz. 8157).*

### VI — BINNENLANDSE HANDEL

**Koninklijk besluit van 11 October 1950**  
*tot wijziging van het koninklijk besluit van 31 Maart 1925 houdende reglement op de bereiding van en de handel in melk (Staatsblad, 11 November 1950, blz. 7911).*

**Ministerieel besluit van 27 October 1950**  
*tot naleving van sommige formaliteiten bij de verkoop van slachtvee en vlees (Staatsblad, 1 November 1950, blz. 7749).*

**Ministerieel besluit van 30 October 1950**  
*tot reglementering van de winstmarges bij de kleinhandel in rund- en varkensvlees* (Staatsblad, 1 November 1950, blz. 7750).

**Ministerieel besluit van 31 October 1950**  
*betreffende de aangifte van de voorraden lucifers, aansteektoestellen, azijnzuur en azijn* (Staatsblad, 1 November 1950, blz. 7735).

**Ministerieel besluit van 22 November 1950**  
*waarbij het verplicht aanplakken van de vleesprijzen voorgeschreven wordt* (Staatsblad, 25 November 1950, blz. 8230).

**Ministerieel besluit van 22 November 1950**  
*houdende wijziging van het ministerieel besluit van 27 October 1950 tot naleving van sommige formaliteiten bij de verkoop van slachtvee en vlees* (Staatsblad, 25 November 1950, blz. 8234).

**Ministerieel besluit van 22 November 1950**  
*tot wijziging en aanvulling van het ministerieel besluit, dd. 30 October 1950, tot reglementering van de winstmarges bij de kleinhandel in rund- en varkensvlees* (Staatsblad, 25 November 1950, blz. 8234).

## VII — BUITENLANDSE HANDEL

**Handelsverdrag**  
*tussen de Belgisch-Luxemburgse Economische Unie en de Republiek Tsjecho-Slowakije, en Protocol van ondertekening, getekend te Praag, de 28<sup>e</sup> December 1925. — Aanhangsel bij dit Verdrag, ondertekend te Brussel, de 3<sup>e</sup> Juli 1948* (Staatsblad, 25 November 1950, blz. 8218).

**Koninklijk besluit van 20 November 1950**  
*betreffende het tarief van invoerrechten* (Staatsblad, 24 November 1950, blz. 8196).

**Ministerieel besluit van 25 November 1950**  
*tot wijziging van het ministerieel besluit van 11 Mei 1950, houdende verbod van invoer en doorvoer van wilde en huisknaagdieren en van de producten voortkomende van deze diersoorten* (Staatsblad, 27-28 November 1950, blz. 8302).

## VIII — VERKEERSWEZEN

**Koninklijk besluit van 27 October 1950**  
*houdende goedkeuring van sommige wijzigingen aan de magazijnrechten op de goederen opgeslagen in het openbaar entrepôt van Brussel* (Staatsblad, 1 November 1950, blz. 7732).

## IX — PRIJZEN EN LONEN

### Koninklijk besluit van 27 October 1950

*houdende goedkeuring van sommige wijzigingen aan de magazijnrechten op de goederen opgeslagen in het openbaar entrepôt van Brussel (Staatsblad, 1 November 1950, blz. 7732).*

### Ministerieel besluit van 30 October 1950

*tot reglementering van de winstmarges bij de kleinhandel in rund- en varkensvlees (Staatsblad, 1 November 1950, blz. 7750).*

### Wet van 31 October 1950

*waarbij de loonsverhogingen, voorzien bij de wet van 6 Juli 1948 houdende toekenning van een loonsverhoging als tegenprestatie van sommige compensatievergoedingen, definitief worden en in de bezoldiging der arbeiders werden opgenomen (Staatsblad, 6-7 November 1950, blz. 7814).*

*Artikel 1.* — De loons- en weddeverhogingen verleend krachtens de wet van 6 Juli 1948 houdende toekenning van een loonsverhoging als tegenprestatie van sommige compensatievergoedingen, welke wet verlengd is bij de besluiten van de Regent van 31 December 1948 en 7 Mei 1949 en volgens de modaliteiten bepaald bij het besluit van de Regent van 10 Augustus 1948, genomen ter uitvoering van voormelde wet, worden definitief en opgenomen in de bezoldiging der arbeiders die door een dienstcontract verbonden zijn en onder de maatschappelijke zekerheid vallen.

*Art. 2.* — De bezoldiging van de arbeidsters die, hoewel zij door een dienstcontract verbonden zijn en onder de maatschappelijke zekerheid vallen, het voordeel der bepalingen van de wet van 6 Juli 1948 niet hebben genoten, wordt verhoogd met:

100 frank per maand, wanneer die arbeidsters door een bediendencontract verbonden zijn;

50 centiemen per werkuur, wanneer zij verbonden zijn door een ander dienstcontract dan een bediendencontract, onverminderd het bepaalde in artikel 5.

Deze verhoging wordt in hun bezoldiging opgenomen

*Art. 3.* — De arbeiders en arbeidsters die door een dienstcontract verbonden zijn en onder de maatschappelijke zekerheid vallen met ingang van het in werking treden van deze wet, genieten de bij artikel 2 bepaalde verhoging.

Deze verhoging wordt in hun bezoldiging opgenomen.

*Art. 4.* — De minimum- en maximumbedragen, bedoeld bij de wettelijke en reglementaire bepalingen betreffende de vaststelling van wedden en lonen, worden vermeerderd met de bij de artikelen 1 tot 3 bepaalde verhoging.

*Art. 5.* — Wat betreft de arbeiders bedoeld bij de artikelen 1 tot 3 en behorend tot sommige categorieën van arbeiders, onder meer tot die bepaald in de artikelen 2 tot 9 van het besluit van de Regent van 10 Augustus 1948, kan de Koning de bijzondere modaliteiten van verhoging en opnemings bepalen.

*Art. 6.* — Zijn opgeheven: 1° de wet van 6 Juli 1948, bij uitzondering van de artikelen 7, 8, 9, 10, 11, 12, 13; 2° het besluit van de Regent van 7 Mei 1949 tot verlenging der bepalingen van de wet van 6 Juli 1948.

*Art. 7.* — Deze wet treedt in werking de dag waarop zij wordt bekendgemaakt, met uitzondering voor artikel 2, hetwelk op 1 Januari 1950 in werking treedt.

Kondigen de tegenwoordige wet af, bevelen dat zij met 's Lands zegel bekleed en door het *Belgisch Staatsblad* bekendgemaakt worde.

### Ministerieel besluit van 8 November 1950

*tot wijziging van het ministerieel besluit van 10 Maart 1947 houdende wederaanpassing der prijzen van de elektrische energie (Staatsblad, 10 November 1950, blz. 7892).*

## X — SOCIALE WETGEVING

### (PENSIOENEN, SOCIALE VERZEKERINGEN EN DIVERSE SOCIALE VOORDELEN)

### Koninklijk besluit van 31 October 1950

*tot wijziging van het koninklijk besluit van 3 Augustus 1939, gegeven in uitvoering van artikel 21 der wet van 15 December 1937, betreffende de verzekering tegen de geldelijke gevolgen van ouderdom en vroegtijdige dood, en tot vaststelling van het bedrag der subsidies verleend aan de erkende mutualiteitsverenigingen voor lijfrente, zoals gewijzigd bij het besluit van de Regent van 4 Juni 1945 (Staatsblad, 6-7 November 1950, blz. 7815).*

# DOORLOPENDE MAANDSTATISTIEKEN

(Inhoud, zie laatste bladzijde van het Tijdschrift)

## GELDMARKT

### I — RENTETARIEF VOOR DISCONTO EN BELENINGEN (in pCt.)

TIJDVAK	OFFICIËLE RENTETARIEVEN VAN DE NATIONALE BANK VAN BELGIË												CALLGELD	
	Disconto						Beleningen van en voorschotten op (*)						In verrekingskamer	Buiten verrekening
	Bankaccepten en geaccepteerde documentaire wissels vooraf door de N.B.B. gevisieerd		Geaccepteerde wissels		Niet geaccepteerde wissels	Promessen	Schatkistcertificaten met ten hoogste 120 dagen looptijd	Schatkistcertificaten met ten hoogste 8 maanden looptijd	Schatkistcertificaten met ten hoogste 12 maanden looptijd	Schatkistcertificaten met een looptijd van meer dan 12 maanden	Vijfjarige Schatkistcertificaten (1941) 3½ % (3)	Andere overheidsfondsen		
	wegens goederenuitvoer (1) (4)	wegens goederenimport (2)	bij een bank gedomicilieerd	niet bij een bank gedomicilieerd										
1948 Jaargemidd.	3,—	3,50	3,50	3,75	4,50	5,—	2,—	2,1875	2,375	5,—	5,—	5,—	1,25	1,25
1949 Jaargemidd.	2,88	3,44	3,44	3,69	4,50	5,—	2,—	2,1875	2,375	5,—	5,—	5,—	1,23	1,25
<b>Maandgemiddelden</b>														
1949 September	3,—	3,50	3,50	3,75	4,50	5,—	2,—	2,1875	2,375	5,—	5,—	5,—	1,25	1,25
Oct. (van 6 Oct. af)	2,50	3,25	3,25	3,50	4,50	5,—	2,—	2,1875	2,375	5,—	5,—	5,—	1,134	1,25
November	2,50	3,25	3,25	3,50	4,50	5,—	2,—	2,1875	2,375	5,—	5,—	5,—	1,179	1,25
December	2,50	3,25	3,25	3,50	4,50	5,—	2,—	2,1875	2,375	5,—	5,—	5,—	1,25	1,25
1950 Januari	2,50	3,25	3,25	3,50	4,50	5,—	2,—	2,1875	2,375	5,—	5,—	5,—	1,25	1,25
Februari	2,50	3,25	3,25	3,50	4,50	5,—	2,—	2,1875	2,375	5,—	5,—	5,—	1,25	1,25
Maart	2,50	3,25	3,25	3,50	4,50	5,—	2,—	2,1875	2,375	5,—	5,—	5,—	1,25	1,25
April	2,50	3,25	3,25	3,50	4,50	5,—	2,—	2,1875	2,375	5,—	5,—	5,—	1,25	1,25
Mei	2,50	3,25	3,25	3,50	4,50	5,—	2,—	2,1875	2,375	5,—	5,—	5,—	1,25	1,25
Juni	2,50	3,25	3,25	3,50	4,50	5,—	2,—	2,1875	2,375	5,—	5,—	5,—	1,25	1,25
Juli	2,50	3,25	3,25	3,50	4,50	5,—	2,—	2,1875	2,375	5,—	5,—	5,—	1,25	1,25
Augustus	2,50	3,25	3,25	3,50	4,50	5,—	2,—	2,1875	2,375	5,—	5,—	5,—	1,25	1,25
Sept. (van 11 Sep. af)	3,—	3,75	3,75	4,—	5,—	5,50	2,—	2,1875	2,375	5,50	—	5,50	1,25	1,25
October	3,—	3,75	3,75	4,—	5,—	5,50	2,—	2,1875	2,375	5,50	—	5,50	1,25	1,25
November	3,—	3,75	3,75	4,—	5,—	5,50	2,—	2,1875	2,375	5,50	—	5,50	1,25	1,25

N. B. — De warrants worden gediscoteerd tegen het tarief der bij een bank gedomicilieerde accepten.  
 (1) Vóór 31 December 1949: « Door de Nationale Bank van België vooraf gevisieerde bankaccepten wegens goederenuitvoer ».  
 (2) Vóór 31 December 1949: « Bij een bank gedomicilieerde accepten; geaccepteerde of documentaire wissels wegens goederenimport of -uitvoer; door de Nationale Bank van België vooraf gevisieerde bankaccepten wegens goederenimport; warrants ».  
 (3) De rente was tot 31 December 1949 toepasselijk op de certificaten die ter regeling van de Belgische financiële vorderingen op het buitenland werden uitgegeven (besluit van 3 Februari 1942).  
 (4) Van 7 December 1950 af bedraagt deze rentevoet 3,75 pCt.

#### (\*) Quotiteit van het voorschot in November 1950 :

Schatkistcertificaten uitgegeven op korte termijn	95 pCt.	4 pCt. Schatkistcertificaten met 5 tot 10 jaar looptijd (1947)	90 pCt.
1/2 pCt. Schatkistcertificaten met ten hoogste 15 jaar looptijd (1942)	90 pCt.	4 pCt. Schatkistcertificaten met 5 tot 10 jaar looptijd (1948)	90 pCt.
4 pCt. Schatkistcertificaten met 5, 10 of 20 jaar looptijd (1943)	90 pCt.	Schatkistcertificaten 4 pCt. 1949	90 pCt.
3 1/2 pCt. Schatkistcertificaten met 10 jaar looptijd (1944)	90 pCt.	Schatkistcertificaten 4 pCt. 1950 Belgisch Congo	90 pCt.
		Ander overheidspapier	80 pCt.

### II — RENTETARIEF VOOR BANKDEPOSITO'S EN TEGOED BIJ DE ALGEMENE SPAAR- EN LIJFRENTEKAS

TIJDVAK	Banken — Deposito-rekeningen (*)					Algemene Spaarkas (inlagen op spaarboekjes)			Nat. Maat. voor Krediet aan de Nijverheid
	onmiddellijk opvraagbaar	15 dagen vooropzegging	1 maand	3 maanden	6 maanden	tot fr. 50.000	fr. 50.000 tot 100.000	boven fr. 100.000	
1948 Jaargemiddelden	0,50	0,85	1,10	1,40	1,75	3,—	1,50	0,50	2,50
1949 Jaargemiddelden	0,50	0,85	1,10	1,40	1,75	3,—	1,50	0,50	2,50
<b>Maandgemiddelden :</b>									
1949 September	0,50	0,85	1,10	1,40	1,75	3,—	1,50	0,50	2,50
October	0,50	0,85	1,10	1,40	1,75	3,—	1,50	0,50	2,50
November	0,50	0,85	1,10	1,40	1,75	3,—	1,50	0,50	2,50
December	0,50	0,85	1,10	1,40	1,75	3,—	1,50	0,50	2,50
1950 Januari	0,50	0,85	1,10	1,40	1,75	3,—	1,50	0,50	2,50
Februari	0,50	0,85	1,10	1,40	1,75	3,—	1,50	0,50	2,50
Maart	0,50	0,85	1,10	1,40	1,75	3,—	1,50	0,50	2,50
April	0,50	0,85	1,10	1,40	1,75	3,—	1,50	0,50	2,50
Mei	0,50	0,85	1,10	1,40	1,75	3,—	1,50	0,50	2,50
Juni	0,50	0,85	1,10	1,40	1,75	3,—	1,50	0,50	2,50
Juli	0,50	0,85	1,10	1,40	1,75	3,—	1,50	0,50	2,50
Augustus	0,50	0,85	1,10	1,40	1,75	3,—	1,50	0,50	2,50
September	0,50	0,85	1,10	1,40	1,75	3,—	1,50	0,50	2,50
October	0,50	0,85	1,10	1,40	1,75	3,—	1,50	0,50	2,50
November	0,50	0,85	1,10	1,40	1,75	3,—	1,50	0,50	2,50

(\*) Gemiddelde van vier banken.

# VALUTAMARKT EN MARKT DER EDELE METALEN

## I — NOTERING DER EDELE METALEN

9

TIJDVAK	GOUD				ZILVER			
	LONDEN sh. en d. per oz. fijn	NEW-YORK dollars per oz. fijn	BOMBAY		LONDEN d. per oz. fijn	NEW-YORK cents per oz. fijn	BOMBAY	
			Roepieën en annas per Fine Tola	Omrekening in sh. en d. per oz. fijn			Roepieën en annas per 100 Fine Tola	Omrekening in pence per oz. fijn
1938 31 December .....	149/7 1/2	35			(1) 20,06	42,75		
1948 31 December .....	172/3	35	112.14	451/6	42,50	70,—	179. 0	86
1949 30 December .....	248/0	35	113. 4	453/0	64,00	73,25	171. 2	82
Maandgemiddelden:								
1949 September { van 1 tot 18.....	172/3	35	113. 0	452/0	44,50	73,25	158.12	70
{ van 19 tot 30.....	248/0	35	116.10	466/6	62,69	73,25	166.15	80
October .....	248/0	35	115. 2	460/6	63,89	73,25	167.10	80
November .....	248/0	35	114. 8	458/0	64,00	73,25	168. 6	81
December .....	248/0	35	113.15	455/9	64,00	73,25	171. 7	82
1950 Januari .....	248/0	35	114. 1	456/3	64,00	73,25	177. 7	85
Februari .....	248/0	35	116. 1	464/3	64,00	73,25	182.11	88
Maart .....	248/0	35	116. 0	464/0	63,96	73,08	184. 7	89
April .....	248/0	35	116. 9	466/3	63,00	71,75	186.14	90
Mei .....	248/0	35	118.14	475/6	63,50	72,75	189.12	91
Juni .....	248/0	35	115. 1	460/3	63,50	72,75	180.13	87
Juli .....	248/0	35	114. 9	458/3	63,50	72,75	179. 7	86
Augustus .....	248/0	35	113.14	455/6	63,50	72,75	178.13	86
September .....	248/0	35	112.15	451/9	63,50	72,75	181.10	87
October .....	248/0	35	110. 1	440/3	64,88	74,95	181. 4	87
November .....	248/0	35	108. 1	432/3	70,00	80,00	178.15	86

(1) Notering per stand. oz.

N. B. — 1 oz. troy = 31,1035 gram; 1 tola = 11,6638 gram; 1 roepie = 16 annas; 1 roepie = 18 pence.

## II — OFFICIËLE WISSELKOERSEN PER 30 NOVEMBER 1950

vastgesteld door de Nationale Bank van België

krachtens besluit n° 6 genomen door de Ministerraad te Londen op 1 Mei 1944

(« Belgisch Staatsblad » van 5 September 1944, n° 22)

(Belgische franken)

10

VALUTA	Contractuële of gemiddelde koers	Transferten		Biljetten	
		Aankoopkoers	Verkoopkoers	Aankoopkoers	Verkoopkoers
1 pond sterling .....	140,—	139,90	140,10	139,35	141,—
100 Nederlandse gulden .....	1.315,7908	1.314,—	1.317,—	1.310,—	1.325,—
1 Zweedse kroon .....	9,6652	9,64	9,69	9,60	9,75
1 Deutsche Mark .....	11,90475	11,88	11,93	—	—
100 Congolese frank .....	—	100,—	100,—	—	—
100 Luxemburgse frank .....	—	100,—	100,—	—	—
1 Deense kroon .....	7,2389	7,21	7,26	7,15	7,30
1 Noorse kroon .....	7,—	6,98	7,02	6,95	7,05
100 Escudo .....	173,913	173,—	174,80	—	—
100 Tsjechooslowaakse kroon .....	100,—	99,70	100,30	99,—	101,—

## OFFICIËLE WISSELKOERSEN

vastgesteld door de in Verrekenkamer te Brussel vergaderde bankiers

(Belgische franken)

Tijdvak	100 Zwitserse frank	1 U.S.-dollar	100 Franse frank	1 Canadese dollar
Gemiddelde van 18 November tot 30 November 1949 .....	1.160,60			
Maandgemiddelden:				
1949 December .....	1.164,13	49,97		
1950 Januari .....	1.163,48	49,97		
Februari .....	1.163,45	49,99		
Maart .....	1.165,40	50,08		
April .....	1.168,97	50,20		
Mei .....	1.168,96	50,19		
Juni .....	1.164,64	50,32	14,29 (1)	45,76 (2)
Juli .....	1.161,91	50,40	14,32	45,82
Augustus .....	1.160,24	50,40	14,35	45,82
September .....	1.157,74	50,40	14,37	45,82
October .....	1.154,53	50,29	14,37	47,64 (3)
November .....	1.153,58	50,25	14,36	47,98

(1) Gemiddelde van 19 Juni tot 30 Juni 1950.

(2) Gemiddelde van 26 Juni tot 30 Juni 1950

(3) Gemiddelde van 16 October tot 31 October 1950. De Canadese dollar is niet gekwoteerd geweest van 2 October tot 13 October 1950.

# KAPITAALMARKT

## I — NOTERINGEN VAN ENKELE OVERHEIDSFONDSEN — VERGELIJKENDE TABEL

14

AARD DER EFFECTEN	Notering voor	NOTERING PER				
		1 Augustus 1950	1 Septem. 1950	2 October 1950	3 Novemb. 1950	1 December 1950
<b>I. — Rechtstr. Belgische binnenl. Staatsschuld (rente bij te rekenen).</b>						
2 ½ pCt. Schuld .....	100,—	56,95	57,05	56,25	56,15	56,—
3 pCt. Schuld, 2 <sup>e</sup> reeks .....	100,—	88,55	88,90	89,15	89,50	89,55
3 ½ pCt. Schuld 1937 .....	100,—	80,45	80,45	79,50	79,45	79,30
3 ½ pCt. Schuld 1943 (1) .....	100,—	80,25	80,25	79,30	79,20	78,90
4 pCt. Gefinificeerde Schuld .....	100,—	91,05	91,45	89,20	89,20	89,20
4 pCt. Bevrijdingslening, 1945 (2) .....	100,—	89,05	88,15	86,70	87,20	87,—
3 ½ pCt. met ten hoogste 15 jaar looptijd Schatkis­toertificaten, 1942, 1 <sup>e</sup> reeks.	100,—	104,90	104,65	104,20	105,—	105,25
3 ½ pCt. Vijf, tien- twintigjaarsschatkistcertificaten, 1943 (1) (3) .....	100,—	103,35	102,85	101,65	101,55	102,15
3 ½ pCt. Tienjaarsschatkistcertificaten, 1944, 1 <sup>e</sup> reeks .....	100,—	97,80	97,50	96,45	96,75	97,—
4 pCt. Vijf- of tienjaarsschatkistcertificaten, 1947 (2) .....	100,—	99,45	99,05	98,80	98,90	98,80
4 pCt. Vijf- of tienjaarsschatkistcertificaten, 1948 (2) .....	100,—	100,35	100,40	99,65	99,65	100,35
4 pCt. Vijf- of tienjaarsschatkistcertificaten, 1949 (2) .....	100,—	98,35	98,30	96,70	97,—	96,70
4 pCt. Lotenlening 1933, .....	1.050,—	1.041,—	1.036,—	1.025,—	1.027,—	1.020,—
4 pCt. Lotenlening 1938, .....	500,—	486,—	485,—	477,—	480,—	479,—
Lotenlen. 1941 (3 pCt. tot 1946; 3 ½ pCt. van 1946 tot 1951; daarna 4 pCt.)	1.000,—	907,—	907,—	890,—	897,—	893,—
<b>II. — Indirecte Staatsschuld en door de Staat gewaarborgde schuld (rente bij te rekenen).</b>						
4 pCt. Lotenlening der Verwoeste Gewesten 1923 .....	525,—	496,—	496,—	486,—	484,—	481,—
Lening tot Wederopb. 1 <sup>ste</sup> schijf 1947 (2 pCt. tot 1957; vervolgens 5 pCt.) (2)	1.000,—	1.001,—	1.001,—	994,—	993,—	990,—
Lening tot Wederopb. 2 <sup>e</sup> schijf 1949 (2 pCt. tot 1957; vervolgens 5 pCt.) (2)	1.000,—	1.000,—	1.000,—	993,—	995,—	993,—
Lening tot Wederopb. 3 <sup>e</sup> schijf 1950 (2 pCt. tot 1960; vervolgens 5 pCt.) (2)	1.000,—	1.000,—	1.002,—	996,—	998,—	997,—
6 pCt. pref. aand. v.d. Nat. Maat. van Belg. Spoorw. (Zwits. schijf) (1) ...	500,—	568,—	568,—	552,—	553,—	546,—
6 pCt. pref. aand. v.d. Nat. Maat. van Bel. Spoorw. (Ned. schijf) (1) .....	500,—	565,—	566,—	550,—	552,—	546,—
4 pCt. pref. aand. v.d. Nat. Maat. van Bel. Spoorw. (Belg. schijf) (1) .....	500,—	450,—	454,—	440,—	441,—	437,—
(*) 3 pCt. Nationale Maatschappij van Buurtspoorwegen, coup. Januari-Juli (4) ...	100,—	67,25	67,45	67,50	67,60	67,65
3 ½ pCt. Beheer van Telegraaf en Telefoon, 1943 .....	100,—	83,85	83,80	82,30	82,—	82,—
4 ½ pCt. Beheer van Telegraaf en Telefoon, 1949 (2) .....	100,—	99,45	99,45	98,80	99,55	99,20
<b>III. — Rechtstreekse Koloniale Schuld.</b>						
Rentevoet: Belgisch Congo, Lotenlening 1888 .....	100,—	222,—	221,—	223,—	222,—	221,—
<i>Rente bij te rekenen:</i>						
3 pCt. Koloniale Schuld 1904 (1) .....	100,—	72,70	72,70	72,45	72,40	72,35
4 pCt. Koloniale Schuld 1936 .....	100,—	92,30	92,60	93,—	93,—	93,50
(*) 3 ½ pCt. Koloniale Schuld 1937 .....	100,—	79,60	80,15	80,30	80,30	80,60
4 pCt. Vijf- of tienjaarsschatkistcertificaten, 1950 (2) .....	100,—	99,40	100,90	101,50	100,30	100,25

(\*) De coupons van bovengenoemde leningen zijn belastingvrij; de coupons waarop 2 pCt. belasting wordt betaald, zijn met een sterretje getekend.

(1) Effecten waarvoor een operatie in uitvoering is, krachtens de besluiten van 6 October 1944.

(2) Effecten na 6 October 1944 gecreëerd.

(3) De rentevoet werd met ingang van 14 October 1948 op 4 pCt. gebracht.

(4) Leningen van 1930, 1931, 1932, 1934, 1935 en 1936.

## II — MAANDINDEXCIJFERS DER AANDELENNOTERINGEN TER BEURZE VAN BRUSSEL EN ANTWERPEN

15

Bron: Nationaal Instituut voor de Statistiek.

DATUM	Algemeen indexcijfers	Verzekeringsmaats., banken, beleggingsmaat.	Onroerende en hypoth. ondern. Hotelbedrijven	Tramwegen en buurtspoorwegen	Trusts van tramweg- en elektriciteitsondernemingen	Gas- en elektriciteitsondernemingen	Metaal-industriën	Zink- en loodbedrijven, mijnen	Chemicaliën	Steenkolennijn- en coksovens	Spiegelglasfabrieken	Glasfabrieken	Bouwbedrijf	Textiel- en zijdenijverheid	Koloniale ondernemingen	Voeding	Diversen
-------	-----------------------	---	--	------------------------------	--	-------------------------------------	-------------------	--------------------------------	-------------	------------------------------	----------------------	---------------	-------------	-----------------------------	-------------------------	---------	----------

### Indexcijfers t.o.v. de noteringen der voorgaande maand

1950 3 November .....	102	101	100	105	100	102	101	104	103	100	110	101	103	103	103	103	103
1 December .....	97	97	96	98	94	96	96	97	97	93	93	96	97	100	100	97	96

### Indexcijfers t.o.v. de periode 1936 tot 1938 = 100

1949 3 October .....	162	150	109	74	77	135	179	135	154	150	85	127	190	198	277	130	167
3 November .....	164	152	109	78	81	145	173	135	158	161	84	123	191	197	278	133	167
1 December .....	165	156	111	76	81	144	165	130	155	174	85	136	209	207	281	136	166
1950 3 Januari .....	169	160	113	72	83	145	171	130	157	179	91	166	220	212	284	139	160
1 Februari .....	170	161	121	71	85	148	172	134	154	176	99	173	222	231	285	142	163
1 Maart .....	171	161	119	70	84	149	171	132	153	181	91	156	215	224	293	142	164
3 April .....	169	156	114	68	84	155	165	129	152	178	86	147	212	221	287	142	164
2 Mei .....	172	159	113	69	83	158	168	138	155	177	87	144	211	217	295	150	173
1 Juni .....	172	159	113	68	85	156	168	145	153	172	91	139	206	211	300	148	166
3 Juli .....	167	152	112	64	81	149	160	146	143	161	92	138	196	204	299	144	162
1 Augustus .....	171	154	102	62	78	143	165	141	140	161	89	131	188	200	324	139	158
1 September .....	176	152	102	61	79	145	177	148	148	184	89	134	192	217	330	140	157
2 October .....	179	157	108	61	83	153	174	157	150	191	88	134	191	207	332	142	163
3 November .....	183	159	108	64	83	156	175	163	155	191	97	135	196	213	342	146	168
1 December .....	178	155	104	63	78	149	168	158	151	178	90	129	190	212	341	142	161



### III — OMZET TER BEURZE VAN BRUSSEL

Bron : Bulletin mensuel des statistiques publié par la Commission de la Bourse de Bruxelles.

15

TIJDVAK	Aantal beursdagen	Obligaties van vennootschappen		Aandelen		Totaal	
		Duizenden stukken	Verhandelde bedragen (miljoenen frank.)	Duizenden stukken	Verhandelde bedragen (miljoenen frank.)	Duizenden stukken	Verhandelde bedragen (miljoenen frank.)
1948.....	248	199	176	5.904	6.003	6.103	6.179
1949.....	244	189	173	9.629	8.119	9.818	8.292
1949 September.....	20	15	14	1.260	1.074	1.275	1.088
October.....	21	17	16	924	817	941	833
November.....	18	18	17	875	727	893	744
December.....	21	16	15	1.156	880	1.172	895
1950 Januari.....	21	18	18	1.411	975	1.429	993
Februari.....	20	16	16	969	819	985	835
Maart.....	23	16	15	1.050	803	1.066	818
April.....	18	15	14	975	756	990	770
Mei.....	19	14	14	951	741	965	755
Juni.....	22	15	15	1.699	1.157	1.714	1.157
Juli.....	20	15	14	938	819	953	833
Augustus.....	21	15	14	1.062	983	1.077	997
September.....	21	21	19	1.510	1.336	1.531	1.355
October.....	22	17	16	1.504	1.168	1.521	1.184
November.....	19	15	13	1.477	1.108	1.492	1.121

### IV — NOTERINGEN EN RENDEMENT DER VOORNAAMSTE TYPEN

#### VAST RENDERENDE EFFECTEN

16

DATUM	TOONAANGEVENDE TYPEN								OBLIGATIES VAN MAATSCHAPPIJEN Allerlei typen			
	Koers				Rendement (t. o. v. de koers alleen)				Gemiddelde beurswaarde	Gemiddeld netto-rendement		
	I	II	III	IV	I	II	III	IV				
	Geünific. Schuld 4 pCt.	Koloniale Schuld 1936 4 pCt.	Provinc., steden en gemeenten 4 pCt.	Nijverheids- en handels-ondernemingen 4 pCt. 4 ½ pCt.	Geünific. Schuld 4 pCt.	Koloniale Schuld 1936 4 pCt.	Provinc., steden en gemeenten 4 pCt.	Nijverheids- en handels-ondernemingen 4 pCt. 4 ½ pCt.				
1949 3 October.....	88,60	87,90	90,57	87,03	96,12	4,51	4,55	4,42	4,60	4,68	93,56	4,68
3 November.....	88,90	87,75	90,60	87,48	96,56	4,50	4,56	4,42	4,57	4,66	94,—	4,65
1 December.....	89,10	87,85	90,67	88,82	95,93	4,49	4,55	4,41	4,50	4,69	93,96	4,65
1950 3 Januari.....	89,60	88,10	91,10	88,91	96,90	4,46	4,54	4,39	4,50	4,64	94,70	4,62
1 Februari.....	89,80	88,70	v 90,—	v 90,47	v 97,62	4,45	4,51	v 4,44	v 4,42	v 4,61	v 96,10	v 4,82
1 Maart.....	90,55	89,10	v 90,72	v 90,75	v 97,84	4,42	4,49	v 4,41	v 4,41	v 4,60	v 96,42	v 4,61
3 April.....	90,75	91,—	v 91,07	v 90,58	v 97,32	4,41	4,40	v 4,39	v 4,42	v 4,62	v 95,95	v 4,63
2 Mei.....	91,20	91,55	v 91,83	v 91,95	v 97,83	4,39	4,37	v 4,36	v 4,35	v 4,60	v 96,47	v 4,60
1 Juni.....	91,70	92,25	v 92,41	v 91,91	v 97,53	4,36	4,34	v 4,33	v 4,35	v 4,61	v 96,54	v 4,60
3 Juli.....	92,05	92,25	v 93,17	v 91,80	v 96,30	4,35	4,34	v 4,29	v 4,36	v 4,67	v 95,82	v 4,64
1 Augustus.....	91,05	92,30	v 92,92	v 89,09	v 97,01	4,39	4,33	v 4,30	v 4,49	v 4,64	v 95,16	v 4,67
1 September.....	91,45	92,60	v 92,97	v 89,47	v 96,79	4,37	4,32	v 4,30	v 4,47	v 4,65	v 95,48	v 4,65
2 October.....	89,20	93,—	v 91,61	v 89,40	v 95,92	4,48	4,30	v 4,37	v 4,47	v 4,69	v 94,71	v 4,69
3 November.....	89,20	93,—	v 91,31	v 89,81	v 96,52	4,48	4,30	v 4,38	v 4,45	v 4,66	v 95,23	v 4,66
1 December.....	89,20	93,50	v 90,95	v 89,41	v 95,53	4,48	4,28	v 4,40	v 4,47	v 4,71	v 94,56	v 4,70

N. B. — Voor de samenstelling : zie Maartnummer 1939, op blz. 193.

V — EMISSIES VAN DE BELGISCHE EN CONGOLESE NIJVERHEIDS-  
EN HANDELSVENNOOTSCHAPPEN

Retrospectief overzicht

(duizenden franken)

17 Bron: Nationaal Instituut voor de Statistiek.

TIJDVAK	OPRICHTINGEN VAN VENNOOTSCHAPPEN						KAPITAALSVERHOOGINGEN (Naamloze vennootschappen) (Commandit. vennootschappen op aandelen) (Personenvennootsch. met beperkte aansprak.)			
	naamloze en commanditaire op aandelen			personenvennootschappen met beperkte aansprakelijkheid			Aantal	Oud kapitaal	Nominale verhoging	Gestort bedrag op nomin. waarde
	Aantal	Nominaal bedrag	Gestort bedrag op nomin. waarde	Aantal	Nominaal bedrag	Gestort bedrag op nomin. waarde				
1948.....	1.474	3.047.835	2.410.965	1.299	480.520	459.852	865	14.334.206	25.222.574	24.493.817
1949.....	1.274	2.276.205	1.852.443	976	305.791	292.958	775	7.849.624	8.649.986	8.303.713
1949 8 eerste maanden.....	825	1.356.023	1.036.701	670	223.374	215.231	465	5.451.504	5.490.496	5.286.468
1950 8 eerste maanden.....	887	1.527.829	1.373.318	752	278.674	253.516	517	4.765.193	6.339.966	5.600.186
1949 Augustus.....	82	179.427	149.568	53	14.950	14.329	30	140.201	139.824	139.434
September.....	81	105.497	91.802	62	12.652	11.738	43	218.366	232.414	221.890
October.....	110	331.351	305.222	67	21.039	20.015	50	305.537	370.503	356.910
November.....	88	145.932	105.801	56	21.719	12.139	56	762.511	1.387.774	1.377.144
December.....	170	337.402	312.917	121	36.007	33.835	161	1.111.706	1.168.799	1.121.301
1950 Januari.....	131	182.442	172.936	110	36.458	32.280	51	309.990	401.858	328.910
Februari.....	99	69.686	63.125	99	29.969	28.606	44	697.748	664.247	472.237
Maart.....	125	155.222	141.961	108	36.712	35.747	75	450.632	507.102	477.724
April.....	113	225.970	216.032	99	30.431	30.140	84	1.275.409	783.382	744.055
Mei.....	122	472.922	434.799	96	37.174	34.479	89	636.047	1.816.970	1.609.517
Juni.....	107	188.794	150.124	92	31.301	30.072	83	785.188	1.555.371	1.364.213
Juli.....	103	130.580	97.502	68	25.701	24.797	53	443.394	348.017	342.592
Augustus.....	87	102.213	96.839	80	50.928	37.395	38	166.785	263.039	260.938
September (1).....	89	70.536	67.026	72	33.848	33.545	39	143.264	243.355	232.488
October.....	v	97.882	79.274	v	26.398	25.553	v	264.668	255.549	v

TIJDVAK	OBLIGATIE-UITGIFFEN		Gesamen- lijke uitgiften  Nominaal bedrag	UITGIFTE- PREMIËN (2)	STORTINGEN ANDERE DAN IN GELD		Netto- uitgiften (5)
	Aantal	Nominaal bedrag			Inbreng in natura (3)	Bijvoeging van reserves (4)	
1948.....	47	2.265.280	31.016.209	92.822	2.090.440	22.808.994	4.823.302
1949.....	(6) 73	(8) 1.908.162	(6) 13.140.144	3.839	1.658.586	7.116.851	(6) 3.645.678
1949 8 eerste maanden.....	20	1.066.960	8.136.853	1.130	852.402	4.435.819	2.318.269
1950 8 eerste maanden.....	22	409.700	8.556.169	5.938	1.251.742	4.654.196	1.736.720
1949 Augustus.....	2	11.000	345.201	160	126.454	99.495	88.542
September.....	1	5.000	355.563	1.264	104.312	168.233	59.149
October.....	5	131.000	853.893	753	285.472	241.608	286.820
November.....	—	—	1.546.425	225	118.930	1.324.765	51.614
December.....	4	41.100	1.583.308	467	297.470	946.426	265.724
1950 Januari.....	6	89.700	710.458	—	149.254	264.457	210.115
Februari.....	3	53.000	816.902	125	65.912	257.703	293.478
Maart.....	3	102.000	801.036	—	106.998	396.704	253.730
April.....	1	25.000	1.064.763	—	194.686	640.548	179.993
Mei.....	—	—	2.327.066	4.160	407.530	1.466.917	208.508
Juni.....	3	55.500	1.830.966	1.653	156.593	1.116.296	328.673
Juli.....	6	84.500	588.798	—	90.921	260.567	197.903
Augustus.....	—	—	416.180	—	79.848	251.004	64.320
September (1).....	1	30.000	377.739	—	115.379	179.616	68.064
October.....	1	5.000	393.948	—	80.869	166.077	118.430

- (1) Emissies van de Congolesse nijverheids- en handelsvennootschappen niet inbegrepen.  
(2) In de gestorte bedragen niet begrepen.  
(3) In de oprichtingen en kapitaalsverhogingen begrepen.  
(4) In de kapitaalsverhogingen begrepen.  
(5) Omvatten de volgestorte bedragen op aandelen, de obligatieuitgiften, de uitgiftepremiën, verminderd met de stortingen andere dan in geld en de emissies tot terugbetaling van vroegere leningen.  
(6) Wegens verbetering der cijfers, is het jaarbedrag groter dan het totaal der overeenstemmende twaalf maandbedragen.

V — EMISSIES VAN CONGOLESE NIJVERHEIDS- EN HANDELSVENNOOTSCHAPPEN

(duizenden franken)

Bron : Nationaal Instituut voor de Statistiek.

RUBRIEK	OPRICHTINGEN VAN						KAPITAALSVERHOOGINGEN (aandelenvennootschappen en personenvennootschappen)			OBLIGATIE-UITGIFTEN		STORTINGEN ANDERE DAN IN GELD				ONTBINDINGEN van personenvennootschappen en aandelenvennootschappen		KAPITAALSVERMINDERING Ven. op aandelen en personenvennootsch.				
	aandelenvennootschappen			personenvennootschappen			Aantal	Oud kapitaal	Nominale verhoging	Gestort bedrag op nominale waarde	Aantal	Nominale bedrag	Waarvan conversieleningen	Inbreng in natura		Bijvoeging van reserves, herwaard van het vastliggend kapitaal, inbreng van vorder.	Liquidaties		Samensmeltingen		Aantal	Bedrag
	Aantal	Nominale bedrag	Gestort bedrag op nominale waarde	Aantal	Nominale bedrag	Gestort bedrag op nominale waarde								Oprichtingen van	Kapitaalsverhoging		Aandelenvennootschappen	Personenvennootschappen	Aantal	Bedrag		

Indeling der emissies

AUGUSTUS 1950

Banken, financ. maatsch.	1	30.000	30.000	—	—	—	—	—	—	—	—	—	—	—	—	—	—	—	—	—	—	—
Handelsvennootschap.	—	—	—	4	26.000	12.802	—	—	—	—	—	—	—	—	—	—	—	—	—	—	—	—
Nijverheidsvennootsch.	—	—	—	2	2.150	1.950	—	—	—	—	—	—	—	—	—	—	—	—	—	—	—	—
Mijnen	—	—	—	—	—	—	—	—	—	—	—	—	—	—	—	—	—	—	—	—	—	—
Huizenbouw	—	—	—	—	—	—	—	—	—	—	—	—	—	—	—	—	—	—	—	—	—	—
Landbouwmaatschap.	—	—	—	1	600	600	1	750	6.750	6.750	—	—	—	—	—	—	—	—	—	—	—	—
Vervoer	—	—	—	—	—	—	—	—	—	—	—	—	—	—	—	—	—	—	—	—	—	—
Openbare diensten	—	—	—	—	—	—	—	—	—	—	—	—	—	—	—	—	—	—	—	—	—	—
Diversen	—	—	—	—	—	—	—	—	—	—	—	—	—	—	—	—	—	—	—	—	—	—
Totaal...	1	30.000	30.000	7	28.750	15.352	1	750	6.750	6.750	—	—	—	—	9.500	—	—	—	—	—	—	—

Groepering der vennootschappen naar de grootte van het uitgegeven of geannuleerd nominaal kapitaal

Eén miljoen en minder	—	—	—	2	1.000	1.000	—	—	—	—	—	—	—	—	—	—	—	—	—	—	—	—
Van 1 tot 5 miljoen	—	—	—	3	7.750	6.900	—	—	—	—	—	—	—	—	3.500	—	—	—	—	—	—	—
Van 5 tot 10 miljoen	—	—	—	2	20.000	7.452	1	750	6.750	6.750	—	—	—	—	6.000	—	—	—	—	—	—	—
Van 10 tot 20 miljoen	—	—	—	—	—	—	—	—	—	—	—	—	—	—	—	—	—	—	—	—	—	—
Van 20 tot 50 miljoen	1	30.000	30.000	—	—	—	—	—	—	—	—	—	—	—	—	—	—	—	—	—	—	—
Van 50 tot 100 miljoen	—	—	—	—	—	—	—	—	—	—	—	—	—	—	—	—	—	—	—	—	—	—
Meer dan 100 miljoen	—	—	—	—	—	—	—	—	—	—	—	—	—	—	—	—	—	—	—	—	—	—
Totaal...	1	30.000	30.000	7	28.750	15.352	1	750	6.750	6.750	—	—	—	—	9.500	—	—	—	—	—	—	—

Indeling der vennootschappen naar het recht, dat hen beheerst

Venn. van Belg. recht.	—	—	—	—	—	—	1	750	6.750	6.750	—	—	—	—	—	—	—	—	—	—	—	—
Venn. van Congol. recht	1	30.000	30.000	7	28.750	15.352	—	—	—	—	—	—	—	—	9.500	—	—	—	—	—	—	—
Totaal...	1	30.000	30.000	7	28.750	15.352	1	750	6.750	6.750	—	—	—	—	9.500	—	—	—	—	—	—	—

V — EMISSIES VAN DE BELGISCHE NIJVERHEIDS- EN HANDELSVENNOOTSCHAPPEN

17

Indeling der emissies

(duizenden franken)

SEPTEMBER 1950

Bron: Nationaal Instituut voor de Statistiek.

BEDRIJFSKLASSE	OPRICHTINGEN VAN VENNOOTSCHAPPEN (1)						KAPITAALSVERHOOGINGEN (naamloze vennootschap.) (command. vennoot. op aand.) (personenvennootschappen met beperkte aansprakelijkheid)			OBLIGATIE- UITGIFTEN		Uitgiftepremies (in de gestorte bedragen niet ingebrepen)	STORTINGEN ANDERE DAN IN SPECIE				ONTBINDINGEN VAN VENNOOTSCHAPPEN (1) (naamloze) (commandit. op aand.) (personenvennootsch. met beperkte aansprakelijkheid)				KAPITAALS- VERMINDE RINGEN (naamloze vennoot.) (com. ven. op aandeel) (personen- vennoot. m. beperk. aansprak.)				
	naamloze en commanditaire op aandelen			personenvennootsch. met beperkte aansprakelijkheid			Aantal	Oud kapitaal	Nomin. verho- ging	Gestort bedrag op nomin. waarde	Aantal		Nomin. bedrag	waaraan conversie- leningen	Inbreng in natura		Bijvoeging van reserves (in de kapitaalsverhogingen begrepen)		Liquidaties		Samen- smeltingen		Aantal	Bedrag	
	Aantal	Nomin. bedrag	Gestort bedrag op nomin. waarde	Aantal	Nomin. bedrag	Gestort bedrag op nomin. waarde									Oprichtingen van vennootsch. naamloze en commanditaire op aandelen	Kapitaalsverhogingen personenvenn. met beperkte aansprake- lijkheid	Aantal	Bedrag	Aantal	Bedrag	Aantal	Bedrag			
	Aantal	Nomin. bedrag	Gestort bedrag op nomin. waarde	Aantal	Nomin. bedrag	Gestort bedrag op nomin. waarde	Aantal	Oud kapitaal	Nomin. verho- ging	Gestort bedrag op nomin. waarde	Aantal		Nomin. bedrag	waaraan conversie- leningen	naamloze en commanditaire op aandelen	personenvenn. met beperkte aansprake- lijkheid	Kapitaalsverhogingen	Bijvoeging van reserves (in de kapitaalsverhogingen begrepen)	Aantal	Bedrag	Aantal	Bedrag	Aantal	Bedrag	
	Banken .....	—	—	—	—	—	—	—	—	—	—		—	—	—	—	—	—	—	—	—	—	—	—	—
Verzekeringen .....	1	500	500	—	—	—	1	6.500	3.500	700	—	—	—	—	—	—	—	—	—	—	—	—	—		
Financiële en immobiliënverrichtingen .....	2	650	650	3	550	550	—	—	—	—	—	—	222	250	—	—	—	—	—	—	—	—	—		
Kleinhandel .....	11	1.998	1.558	17	2.657	2.591	2	1.480	39.005	31.805	—	—	1.128	1.617	30.000	5	7	—	—	—	—	—	1	1.504	
Groothandel en buitenlandse handel .....	29	21.103	18.817	14	9.498	9.378	6	6.150	6.560	6.560	—	—	10.631	7.898	580	9	9	—	—	—	—	—	—		
Metaalverwerkende nijverheid .....	6	15.650	15.210	3	8.850	8.850	9	20.080	38.326	38.326	—	—	14.291	8.834	784	3	3	—	—	—	—	—	1	4.500	
IJzer- en staalvoortbrengende nijverh. Non-ferro metaalnijverheid .....	—	—	—	—	—	—	—	—	—	—	—	—	—	—	—	—	—	—	—	—	—	—	—		
Textielnijverheid .....	2	7.150	7.150	2	2.625	2.625	8	57.000	92.600	92.600	—	—	6.925	2.566	—	3	3	—	—	—	—	—	2	250	
Voedingsnijverheid .....	5	5.050	5.050	2	550	550	2	32.060	32.740	32.740	—	—	3.945	470	—	2	2	—	—	—	—	—	2	1.185	
Houtnijverheid .....	2	3.700	3.700	1	500	500	—	—	—	—	—	—	392	480	—	1	1	—	—	—	—	—	—		
Scheikundige nijverheid .....	3	1.350	1.350	2	1.000	1.000	4	15.176	7.824	6.957	—	—	480	896	2.850	2	2	—	—	—	—	—	—		
Glasnijverheid .....	—	—	—	—	—	—	—	—	—	—	—	—	—	—	—	—	—	—	—	—	—	—	—		
Electriciteit .....	—	—	—	—	—	—	—	—	—	—	1	30.000	—	—	—	—	—	—	—	—	—	—	—		
Gas .....	—	—	—	—	—	—	—	—	—	—	—	—	—	—	—	—	—	—	—	—	—	—	—		
Water .....	—	—	—	—	—	—	—	—	—	—	—	—	—	—	—	—	—	—	—	—	—	—	—		
Ledernijverheid .....	1	500	500	—	—	—	—	—	—	—	—	—	—	—	—	—	—	—	—	—	—	—	—		
Papierenijverheid en grafische bedr. Verkeer .....	1	376	376	2	920	852	1	1.000	1.000	1.000	—	—	366	835	—	1	1	—	—	—	—	—	—		
Toerisme .....	2	850	850	3	970	970	—	—	—	—	—	—	588	25	—	—	—	—	—	—	—	—	—		
Tussenhandel .....	3	500	500	5	280	280	—	—	—	—	—	—	720	700	—	—	—	—	—	—	—	—	—		
Oude en afvalgoederen .....	—	—	—	—	—	—	—	—	—	—	—	—	365	69	—	—	—	—	—	—	—	—	—		
Bouwbedrijf .....	1	500	500	2	1.275	1.275	2	604	850	850	—	—	—	—	—	—	—	—	—	—	—	—	—		
Kolennijverheid .....	—	—	—	—	—	—	—	—	—	—	—	—	408	990	348	—	—	—	—	—	—	—	—		
Kleinijverheid .....	—	—	—	—	—	—	1	750	16.250	16.250	—	—	—	—	—	—	—	—	—	—	—	—	—		
Cement- en aanverwante nijverheden Groeven .....	—	—	—	1	50	50	1	764	3.120	3.120	—	—	—	—	—	—	—	—	—	—	—	—	—		
Kalknijverheid .....	—	—	—	—	—	—	—	—	—	—	—	—	—	31	3.120	—	1	1	—	—	—	—	—	—	
Keramische nijverheid .....	—	—	—	—	—	—	—	—	—	—	—	—	—	—	—	—	—	—	—	—	—	—	—		
Tabaksnijverheid .....	1	2.000	2.000	—	—	—	—	—	—	—	—	—	1.980	—	—	—	—	—	—	—	—	—	—		
Diamantnijverheid .....	—	—	—	—	—	—	—	—	—	—	—	—	—	—	—	—	—	—	—	—	—	—	—		
Uitgeverij, boekhandel, pers .....	3	3.304	3.304	1	100	50	—	—	—	—	—	—	3.219	—	—	—	—	—	—	—	—	—	—		
Film, schouwburgen, attracties .....	1	500	500	1	300	300	—	—	—	—	—	—	330	—	—	—	—	—	—	—	—	—	1	3.000	
Ambachtswezen .....	6	1.920	1.626	7	1.300	1.300	1	200	580	580	—	—	1.299	788	—	—	—	—	—	—	—	—	—		
Landb., tuinbouw, visserij, veeteelt Diversen (niet genoemd) .....	2	1.700	1.700	—	—	—	1	1.500	1.000	1.000	—	—	1.693	—	—	—	—	—	—	—	—	—	—		
Totaal .....	89	70.536	67.026	72	33.848	33.545	39	143.264	243.355	232.488	1	30.000	—	—	—	—	—	—	—	—	—	—	—	9	11.351

(1) Coöperatieven: 5 vennootschappen opgericht met een minimumkapitaal van fr 1.825.000; 4 ontbonden vennootschappen met een minimumkapitaal van fr 589.100.

V — EMISSIES VAN DE BELGISCHE NIJVERHEIDS- EN HANDELSVENNOOTSCHAPPEN  
 Ingedeeld naar de ligging en naar de grootte van het nominaal uitgegeven of vernietigd kapitaal  
 Bron : Nationaal Instituut voor de Statistiek. (duizenden franken) SEPTEMBER 1950

OMSCHRIJVING	OPRICHTING. VAN VENNOOTSCH.					KAPITAALSVERHOOGINGEN (naamloze vennootsch.) (comm. vennootsch. op aandelen) (personenvenn. met beperkte aansprakelijkheid)			OBLIGATIE-UITGIFTEN		Uitgiftepremiën (in de gestorte bedragen niet begrepen)	STORTINGEN ANDERE DAN IN SPECIE		ONTBINDINGEN		KAPITAALSVERMINDERINGEN Bedrag
	naamloze en commanditaire op aandelen		personenvenn. met beperkte aansprakelijkheid			Oud kapitaal	Nominale verhoging	Gestort bedrag op nominale waarde	Aantal	Nominaal bedrag waarvan conversie leningen		Inbreng in natura (1)	Bijvoeging van reserves	Liquidaties	Samensmeltingen	
	Aantal	Nominaal bedrag	Aantal	Nominaal bedrag	Gestort bedrag op nominale waarde											
	Aantal	Nominaal bedrag	Gestort bedrag op nominale waarde	Aantal	Nominaal bedrag	Gestort bedrag op nominale waarde	Aantal	Nominaal bedrag	Bedrag							

1 — Naar hun geographische ligging

België .....	89	70.536	67.026	72	33.848	33.545	39	143.264	243.355	232.488	130.000	—	—	115.379	179.616	25.422	—	11.351
Buitenland .....	—	—	—	—	—	—	—	—	—	—	—	—	—	—	—	—	—	—
Totalen...	89	70.536	67.026	72	33.848	33.545	39	143.264	243.355	232.488	130.000	—	—	115.379	179.616	25.422	—	11.351

2 — Naar de belangrijkheid van het uitgegeven of vernietigd nominaal kapitaal

1 mill. en minder. van 1 tot 5 mill.	77	27.467	24.922	67	14.555	14.252	15	5.884	7.779	7.779	—	—	—	23.893	3.619	11.022	—	2.347
van 5 tot 10 mill.	10	23.569	22.604	4	10.993	10.993	17	41.030	49.626	45.959	—	—	—	33.947	29.047	8.900	—	9.004
van 10 tot 20 mill.	1	7.000	7.000	1	8.300	8.300	1	2.000	9.300	9.300	—	—	—	15.100	9.300	5.500	—	—
van 20 tot 50 mill.	1	12.500	12.500	—	—	—	3	34.350	42.650	42.650	—	—	—	12.439	42.650	—	—	—
van 50 tot 100 mill.	—	—	—	—	—	—	2	33.000	71.000	63.800	1	30.000	—	30.000	32.000	—	—	—
meer dan 100 mill.	—	—	—	—	—	—	1	27.000	63.000	63.000	—	—	—	—	63.000	—	—	—
Totalen...	89	70.536	67.026	72	33.848	33.545	39	143.264	243.355	232.488	130.000	—	—	115.379	179.616	25.422	—	11.351

(1) In de oprichtingen en kapitaalsverhogingen begrepen.

VI — LENINGEN UITGE-  
 GEVEN DOOR DE OVER-  
 HEID EN DOOR INSTELL.  
 V. OPENBAAR NUT (1)

(Leningen op lange en halflange termijn door openbare uitgefte geplaatst.)

TIJDVAK	in België	in het buitenland
	millioenen franken	millioenen
1948.....	6.900	(Zw. fr. 50 \$ U.S. 58)
1949.....	14.540	(Zw. fr. 50 \$ U.S. 56)
1949 October ...	8.300	\$ U.S. 7
November...	—	\$ U.S. 5
December .....	—	\$ U.S. 13
1950 Januari ...	—	—
Februari .....	1.500	—
Maart .....	1.650	—
April .....	3.500	—
Mei .....	—	—
Juni .....	—	—
Juli .....	1.500	—
Augustus .....	—	—
September...	—	—
October .....	—	—
November...	1.350	Zw. fr. 60

VII — BANKOPERATIES  
 VAN HET GEMEENTEKREDIET

(Voorschotten en terugbetalingen op leningen aan publiekrechtelijke lichamen en instellingen van openbaar nut ter bestrijding der uitgaven.)

TIJDVAK	BUITENGEWONE UITGAVEN		GEWONE UITGAVEN (2)
	Beschikkingen over rekeningen(3)	Netto terugbetaald	Netto-voorschotten
	(duizenden franken)		
1948.....	2.108.506	2.089.078	2.647.018
1949.....	1.818.541	782.096	1.960.000
1949 September .....	202.575	175.528	129.288
October .....	184.385	37.369	233.985
November...	193.879	38.577	165.998
December .....	265.946	44.953	329.191
1950 Januari ...	277.221	105.261	250.244
Februari .....	105.776	68.290	327.058
Maart .....	162.098	38.415	369.850
April .....	107.155	9.572	325.320
Mei .....	210.378	30.200	403.572
Juni .... (3)	384.711	21.779	290.353
Juli .....	326.975	22.274	358.614
Augustus .....	428.512	13.683	148.385
September...	317.419	17.255	307.295
October .....	501.833	42.911	308.441
November...	429.546	18.586	267.688

VIII — HYPOTHEEK-  
 INSCHRIJVINGEN (4)

TIJDVAK	Bedrag naar de geïnde inschrijvingsrechten
	(duizenden franken)
1948 Maandgemid. ...	880.012
1949 Maandgemid. ...	1.094.065
1949 September ...	1.181.127
October .....	1.217.181
November .....	1.096.724
December .....	1.243.736
1950 Januari .....	1.091.244
Februari .....	946.751
Maart .....	1.230.250
April .....	1.138.630
Mei .....	1.289.866
Juni .....	1.414.412
Juli .....	1.313.677
Augustus .....	1.319.610
September...	1.426.415
October .....	1.496.922
November...	1.135.242

(1) Leningen van Staat, Kolonie, provinciën en gemeenten, instellingen van openbaar nut, zoals de Nationale Maatschappij van Belgische Spoorwegen, de Nationale Maatschappij van Buurtspoorwegen, de Nationale Maatschappij voor Watervoorziening, het Gemeentekrediet, enz. (Excl. de leningen van de Nationale Maatschappij voor Krediet aan de Nijverheid.)

(2) De terugbetalingen op credietopeningen voor gewone uitgaven kunnen niet meer afzonderlijk worden opgegeven daar zij samen met de verrichtingen op andere gemeentelijke rekeningen-courant werden geboekt.

(3) Sedert 1 Juni 1950 omvatten de beschikkingen over rekeningen eveneens de bedragen afgehaald op de door de provincie en de Staat verleende toelagen.

(4) Incl. de hernieuwingen aan het einde van het vijftiende jaar; deze belopen ongeveer 1 pCt. van het totaal; excl. de wettelijke hypotheek.

# RIJKSFINANCIËN

## I — STAND VAN DE STAATSSCHULD

(millioenen franken)

25

TIJDVAK (einde maand)	Geconsolideerde schuld				Halflange schuld (3)			Kortlopende schuld (4)			Parti- culiere tegoeden op post- rekening (5)	Geza- menlijke schuld (1) (6)
	binnenlandse			buiten- landse (1) (2)	binnen- landse	buiten- landse	totale	binnen- landse	buiten- landse (2)	totale		
	directe	indirecte	totale									
1940 Maart .....	26.184	8.910	35.094	4.936	1.259	—	1.259	6.234	713	6.947	3.384	51.620
1940 September .....	112.701	8.944	121.645	13.043	30.914	1.750	32.664	61.976	508	62.484	17.767	247.609
October .....	111.859	8.936	120.845	13.387	39.071	1.750	40.821	55.067	504	55.571	17.738	248.362
November .....	111.325	8.979	120.304	13.604	38.299	1.750	40.049	56.087	504	56.591	18.438	248.987
December .....	110.725	9.021	119.746	14.239	38.258	1.748	40.006	58.411	504	58.915	19.181	252.087
1950 Januari .....	110.394	9.001	119.395	14.133	38.281	1.748	40.029	58.443	1.103	59.546	17.279	230.382
Februari .....	109.414	8.995	118.409	14.140	38.806	1.751	40.557	58.714	1.105	59.819	16.948	249.873
Maart .....	108.566	8.987	117.543	14.205	38.869	1.506	40.375	60.321	1.108	61.429	17.175	250.727
April .....	107.872	8.979	116.851	14.190	39.381	1.505	40.886	61.838	1.108	62.946	17.472	252.345
Mei .....	107.381	8.972	116.353	14.201	38.842	1.508	40.350	60.917	859	61.776	17.556	250.236
Juni .....	106.979	8.960	115.939	14.123	39.409	1.512	40.921	60.660	1.112	61.772	17.619	250.374
Juli .....	106.610	8.957	115.567	14.033	39.409	1.512	40.921	60.982	1.364	62.346	17.654	250.521
Augustus .....	106.263	8.956	115.219	13.992	39.051	1.512	40.563	59.676	1.364	61.040	18.274	249.088
September .....	105.973	8.948	114.921	13.985	39.654	1.260	40.914	59.346	1.363	60.709	17.517	248.046
October .....	105.271	8.939	114.210	14.054	40.049	1.255	41.304	58.946	1.993	60.939	17.951	248.558
November .....	104.942	8.932	113.874	13.986	39.571	1.248	40.819	60.688	1.981	62.669	17.600	248.908

(1) Excl. de uit de oorlog 1914-1918 voortvloeiende intergouvernementele schulden.

(2) Het bedrag der buitenlandse schulden is berekend naar de wisselkoers op de aangegeven datum. Op 31 Maart 1940 zijn de 5 1/2 pCt. leningen 1932 en 1934 berekend op de basis van 195,675 Belgische frank voor 100 Franse frank nominaal kapitaal.

(3) Schatkistcertificaten met meer dan één jaar looptijd.

(4) Certificaten met ten hoogste één jaar looptijd.

(5) Behalve op 31 Maart 1940 zijn die tegoeden ten belope van fr 6.494 miljoen door schatkistcertificaten vertegenwoordigd.

(6) Excl. de Dotatie der Oud-Strijders.

## II — STAND VAN HET BEZIT AAN OVERHEIDSFONDSEN

### VAN DE NATIONALE BANK VAN BELGIE

(millioenen franken)

TIJDVAK (einde maand)	Met ten hoogste 120 dagen looptijd	Met ten hoogste vijf jaar looptijd (3)	Met meer dan vijf jaar looptijd (4)	Geconsolideerde schuld op de Staat (5)	Nationale overheidsfondsen (6)	Totaal
	Schatkist- certificaten					
1940 Maart .....	3.338 (1)	152	931	—	—	4.421
1947 Maart .....	48.978	550	1.137	—	—	50.665
Juni .....	48.389	550	1.137	—	—	50.076
September .....	48.884	550	1.137	—	—	50.571
December .....	50.193	550	1.137	—	—	51.880
1948 Maart .....	50.219	550	1.137	—	—	51.906
Juni .....	49.541	550	1.137	—	—	51.227
September .....	3.239 (2)	—	—	35.000	742	38.981
December .....	4.840	—	—	35.000	865	40.705
1949 Maart .....	3.529	—	—	34.991	915	39.435
Juni .....	2.640	—	—	34.991	916	38.547
September .....	5.499	—	—	34.991	915	41.405
December .....	6.288	—	—	34.991	915	42.194
1950 Maart .....	5.852 (2)	—	—	34.939	1.013	41.804
Juni .....	5.016 (2)	—	—	34.939	1.062	41.017
September .....	2.881 (2)	—	—	34.939	1.079	38.899

(1) Waarvan 263 miljoen franken gelijkgestelde fondsen.

(2) Overeenkomst van 14 September 1948 afgesloten krachtens art. 13 van de organieke wet der Nationale Bank van België.

(3) Behalve op 31 Maart 1940, fondsen verworven krachtens de wet van 19 Juli 1932.

(4) Behalve op 31 Maart 1940, incl. het bedrag van de krachtens de wet van 27 December 1930 aan de Nationale Bank afgegeven Schatkistbon van fr 500 miljoen.

(5) Art. 3, § b) van de wet van 28 Juli 1948 betreffende de sanering van de balans der Nationale Bank van België.

(6) Art. 14 van de organieke wet der Nationale Bank van België.

a) Ontvangsten zonder onderscheid van begrotingsjaar

(die der gemeentelijke en provinciale opcentiemen niet inbegrepen)

Bron: Belgisch Staatsblad. (millioenen franken)

TIJDVAK	Directe belastingen	Douanen en accijnzen	Registratierechten	Globale ontvangsten van het tijdvak	Globale gecumuleerde ontvangsten van Januari tot en met de aangeduide maand
1948 .....	22.166	11.407	20.618	54.191	—
1949 .....	24.098	11.459	19.791	55.348	—
1949 September .....	1.392	996	1.683	4.071	41.190
October .....	1.545	976	1.832	4.353	45.543
November .....	1.623	1.028	1.631	4.282	49.825
December .....	2.426	1.156	1.941	5.523	55.348
1950 Januari .....	3.313	929	1.723	5.965	5.865
Februari .....	2.081	870	1.498	4.465	10.420
Maart .....	2.097	1.044	1.496 (1)	4.637 (1)	15.057 (1)
April .....	2.199	891	1.479 (1)	4.569 (1)	19.626 (1)
Mei .....	2.342	907	1.192 (1)	4.441 (1)	24.067 (1)
Juni .....	2.396	1.035	1.601 (1)	5.032 (1)	29.099 (1)
Juli .....	2.691	930	1.658 (1)	5.279 (1)	34.378 (1)
Augustus .....	1.625	954	1.613 (1)	4.192 (1)	38.570 (1)
September .....	1.493	1.097	1.750 (1)	4.340 (1)	42.910 (1)
October .....	1.916	1.085	2.013 (1)	5.014 (1)	47.924 (1)
November .....	2.045	1.060	1.885 (1)	4.990 (1)	52.914 (1)(2)

b) Totale ontvangsten van de begrotingsjaren 1949 en 1950 vóór 30 November 1950 geïnd

(die der gemeentelijke en provinciale opcentiemen niet inbegrepen)

Bron: Belgisch Staatsblad. (millioenen franken)

	BEGROTINGSJAAR 1949		BEGROTINGSJAAR 1950		NOVEMBER 1950
	Opbrengsten	Budgetaire ramingen	Opbrengsten	Budgetaire ramingen	Ontvangsten voor rekening van het begrotingsjaar 1950
<b>I. Directe belastingen</b> .....	27.763	23.322	15.676	13.891	2.045
<b>II. Douanen en accijnzen</b> .....	11.449	11.959	10.740	10.219	1.060
waarvan douanen .....	3.332	3.300	3.629	2.753	375
accijnzen .....	7.110	8.496	6.433	7.357	619
bijzondere verbruikstaxes .....	750		577		59
<b>III. Registratie</b> .....	19.714	20.200	17.975 (2)	17.687	1.885 (1)
waarvan registratie .....	1.780	1.750	1.742	1.625	150
erfenissen .....	921	825	797	882	63
zegel en gelijkgest. taxes .....	16.887	17.400	15.254 (2)	14.987	1.656 (1)
<b>TOTAAL</b> .....	58.926	55.491	44.391	41.797	4.990
<b>Verschil t.o.v. de budgetaire ramingen.</b>		+ 3.435		+ 2.594	

NOTA. — De termijn van invordering der directe belastingen is langer dan het kalenderjaar. Voor deze belastingen zijn de cijfers dus maar definitief na het afsluiten van het begrotingsjaar. — Het dienstjaar 1949 werd op 30 Juni 1950 gesloten.

(1) Daar de opbrengst van de verkoop van belastingzegels door het Restuur der Posterijen met een maand vertraging wordt geboekt dienen de bedragen vermeerderd of verminderd met:

+ 300 miljoen in Maart;	— 31 miljoen in Juni;	+ 288 miljoen in September;
+ 130 miljoen in April;	+ 16 miljoen in Juli;	— 154 miljoen in October;
+ 345 miljoen in Mei;	+ 87 miljoen in Augustus;	+ 99 miljoen in November.

(2) Om dezelfde redenen dienen de bedragen voor de eerste elf maanden van 1950 met fr 1.070 miljoen vermeerderd.

# INKOMEN EN SPAREN

## 1 — RENDEMENT DER BELGISCHE EN CONGOLESE VENNOOTSCHAPPEN OP AANDELEN

Betaalbaar gestelde dividenden en obligatiecoupons in September 1950

Bron: Nationaal Instituut voor de Statistiek.

BEDRIJFSKLASSE	AANTAL VENNOOTSCHAPPEN			Gestort kapitaal	Reserves	NETTO-UITSLAGEN		Bruto-winst uitbetaald	Obligatie-schuld (1)	Bruto-obligatie-coupons (2)
	opge-telde	met winst	met verlies			Winst	Verlies			
<b>A — Vennootschappen met hoofdbedrijf in België</b>										
Bankwezen .....	1	1	—	10.000	2.926	2.166	—	750	7.862	86
Verzekeringen .....	—	—	—	—	—	—	—	—	13	—
Financiële en immobiliaire verrichtingen...	22	13	9	43.551	13.556	5.535	1.447	870	792.532	32.805
Kleinhandel .....	10	5	5	4.700	7.860	868	379	148	7.000	400
Groothandel en buitenlandse handel .....	66	46	20	71.173	21.641	17.418	2.776	2.921	1.250	100
Metaalverwerkende nijverheid .....	25	19	6	136.918	232.407	45.222	3.553	26.095	14.444	673
IJzer- en staalvoortbrengende nijverheid...	2	1	1	14.000	106.761	—	1.149	—	221.776	9.754
Non-ferro metaalnijverheid .....	2	—	2	32.000	19.005	—	6.208	—	9.015	399
Textielnijverheid .....	33	19	14	89.910	164.293	15.876	4.088	5.480	4.000	215
Voedingsnijverheid .....	27	16	11	115.667	130.284	9.354	1.489	3.528	20.225	905
Houtnijverheid .....	9	5	4	15.860	9.601	521	1.320	48	2.500	150
Scheikundige nijverheid .....	14	11	3	47.933	16.268	4.367	183	1.447	80.054	3.478
Glasnijverheid .....	4	2	2	508.356	471.182	19.413	200	18.822	—	—
Electriciteit .....	—	—	—	—	—	—	—	—	323.714	16.073
Gas .....	—	—	—	—	—	—	—	—	—	—
Water .....	1	1	—	380	7.392	496	—	—	—	—
Ledernijverheid .....	3	—	3	9.200	8.341	—	1.436	—	—	—
Papierenijverheid en grafische bedrijven...	8	4	4	4.875	16.218	632	247	450	24.875	1.277
Verkeer .....	15	13	2	13.600	16.772	10.175	67	1.980	—	—
Toerisme .....	16	7	9	23.225	94.011	1.110	4.182	661	1.250	87
Tussenhandel .....	5	3	2	2.700	1.536	23	198	6	—	—
Oude en afvalgoederen .....	1	1	—	1.500	847	5	—	—	—	—
Bouwbedrijf .....	6	6	—	14.050	2.537	1.599	—	279	—	—
Kolennijverheid .....	—	—	—	—	—	—	—	—	78.830	3.568
Kleinnijverheid .....	2	2	—	4.280	27.120	1.895	—	157	11.400	470
Cement- en aanverwante nijverheden .....	2	1	1	1.520	3.056	1.005	5	—	—	—
Groeven .....	2	2	—	5.000	117	143	—	—	—	—
Kalknijverheid .....	—	—	—	—	—	—	—	—	—	—
Keramische nijverheid .....	1	1	—	1.265	—	74	—	—	—	—
Tabaksnijverheid .....	—	—	—	—	—	—	—	—	2.500	125
Diamantnijverheid .....	1	1	—	100	—	28	—	—	400	32
Uitgeverij, boekhandel, pers .....	2	2	—	2.200	2.849	1.942	—	—	—	—
Film, schouwburgen .....	3	2	1	710	2.588	598	10	450	—	—
Ambachtswezen .....	10	5	5	15.225	31.515	19.889	784	75	—	—
Landbouw, tuinbouw, visserij, veeteelt...	3	3	—	1.275	340	172	—	66	—	—
Diversen (niet genoemd) .....	18	11	7	93.660	24.974	6.241	988	4.533	—	—
<b>TOTALEN...</b>	<b>314</b>	<b>203</b>	<b>111</b>	<b>1.284.833</b>	<b>1.432.925</b>	<b>166.767</b>	<b>30.709</b>	<b>68.766</b>	<b>1.603.640</b>	<b>70.397</b>
<b>B — Vennootschappen met hoofdbedrijf in Belgisch Congo</b>										
Banken, financiële vennootschappen .....	1	1	—	20.000	1.563	317	—	—	—	—
Handelsvennootschappen .....	—	—	—	—	—	—	—	—	—	—
Nijverheidsvennootschappen .....	—	—	—	—	—	—	—	—	—	—
Landbouwvennootschappen .....	2	2	—	18.500	9.054	286	—	—	—	—
Openbare diensten .....	—	—	—	—	—	—	—	—	—	—
Mijnen .....	—	—	—	—	—	—	—	—	—	—
Bouwnijverheid .....	—	—	—	—	—	—	—	—	—	—
Vervoerwezen .....	1	1	—	137.650	46.551	24.165	—	3.547	29.596	1.373
Diverse vennootschappen .....	—	—	—	—	—	—	—	—	—	—
<b>TOTALEN...</b>	<b>4</b>	<b>4</b>	<b>—</b>	<b>176.150</b>	<b>54.042</b>	<b>24.768</b>	<b>—</b>	<b>3.547</b>	<b>29.596</b>	<b>1.373</b>
<b>C — Vennootschappen met hoofdbedrijf in het buitenland</b>										
Electriciteit .....	—	—	—	—	—	—	—	—	—	—
Spoorwegen .....	—	—	—	—	—	—	—	—	—	—
Tramwegen .....	—	—	—	—	—	—	—	—	—	—
Plantages, koloniale vennootschappen .....	—	—	—	—	—	—	—	—	4.400	231
Diverse vennootschappen .....	—	—	—	—	—	—	—	—	—	—
<b>TOTALEN...</b>	<b>—</b>	<b>—</b>	<b>—</b>	<b>—</b>	<b>—</b>	<b>—</b>	<b>—</b>	<b>—</b>	<b>4.400</b>	<b>231</b>
<b>Algemene totalen...</b>	<b>318</b>	<b>207</b>	<b>111</b>	<b>1.460.983</b>	<b>1.486.967</b>	<b>191.535</b>	<b>30.709</b>	<b>72.313</b>	<b>1.637.636</b>	<b>72.001</b>

(1) De getelde leningen slaan op andere vennootschappen dan die opgegeven in de vorige kolommen.

(2) Daarenboven werden er gedurende de maand September 1950 betaalbaar gesteld:

(Duizenden franken)

Coupons van Staatsleningen .....	—
Coupons van leningen van de Kolonie .....	2.321
Coupons van leningen van Provinciën en Gemeenten .....	35.551
Coupons van verscheidene leningen .....	209.000
	246.872
Coupons van buitenlandse Staatsleningen .....	55.193



**I — RENDEMENT DER BELGISCHE EN CONGOLESE VENNOOTSCHAPPEN OP AANDELEN (vervolg)**

Bron: Nationaal Instituut voor de Statistiek.

**Retrospectief overzicht**

30

TIJDVAK	AANTAL VENNOOTSCHAPPEN			Gestort kapitaal	Reserves	NETTO-RESULTAAT		Betaalbaar gesteld bruto- dividend	Obligatie- schuld (1)	Bruto- obligatie- coupons
	getelde	met winst	met verlies			winst	verlies			
1948 (2) .....	9.019	6.809	2.210	69.383.579	89.178.476	12.223.261	646.984	6.484.711	(3) 16.886.767	649.458
1949 (2) .....	9.929	6.952	2.977	86.319.526	85.095.717	13.222.364	1.062.170	7.493.830	(3) 20.216.645	821.978
1949 Juli .....	423	310	113	7.483.615	7.079.402	1.339.392	34.459	640.369	1.705.678	72.900
Augustus .....	132	92	40	381.111	498.729	94.610	7.128	40.777	1.301.560	52.071
September .....	289	205	84	1.462.432	1.420.485	154.762	21.982	66.785	1.389.426	57.049
October .....	560	383	177	8.242.464	7.719.357	1.226.530	96.949	777.702	1.290.776	52.207
November .....	284	205	79	7.180.228	6.677.933	881.405	35.475	584.490	1.190.226	49.475
December .....	231	165	66	2.729.319	2.758.949	394.557	30.886	242.756	1.329.431	55.627
1950 Januari .....	97	65	32	1.666.745	639.939	155.956	23.060	91.623	2.481.335	108.072
Februari .....	147	103	44	450.462	880.048	361.749	15.888	337.952	1.743.559	76.167
Maart .....	1.476	1.038	438	7.428.459	7.714.979	1.344.033	148.501	787.962	1.435.549	63.036
April .....	2.276	1.578	698	19.858.617	14.733.051	2.035.919	354.989	1.184.314	1.785.582	77.990
Mai .....	1.920	1.371	549	20.191.539	20.559.308	2.794.971	191.623	1.638.147	1.387.615	61.518
Juni .....	917	676	241	15.531.259	12.031.056	2.869.930	142.899	1.791.536	1.577.351	68.441
Juli .....	516	380	136	7.873.833	7.125.584	1.571.985	43.722	881.701	1.902.421	83.136
Augustus .....	183	125	58	5.486.667	424.720	92.042	26.008	43.795	1.500.100	63.969
September .....	318	207	111	1.460.983	1.486.967	191.535	30.709	72.313	1.637.636	72.001

(1) Voor de maandelijkse resultaten, slaan de in aanmerking genomen leningen op andere vennootschappen dan die waarop de vorige kolommen betrekking hebben. — (2) Het totaalbedrag van de twaalf maanden stemt niet overeen met het jaarcijfer daar hierin vennootschappen begrepen zijn die hun balans met vertraging publiceren. — (3) Op 31 December.

**II — ALGEMENE SPAAR- EN LIJFRENTEKAS**
**a) Inlagen op particuliere spaarboekjes (Netto-spaarbedrag)**

(duizenden franken)

31

TIJDVAK	Inlagen	Uitbetalingen	Saldi	Tegoed der inleggers op het eind van het tijdvak	Aantal spaarboekjes einde jaar
1948 .....	8.546.889	5.946.442	2.600.447	27.524.459 (1)	6.825.648 (2)
1949 .....	8.850.226	6.572.012	2.278.214	30.626.051 (1)	6.953.986 (2)
1949 September .....	705.671	534.951	170.720	29.276.455	
October .....	697.651	568.722	128.929	29.405.384	
November .....	653.347	447.411	205.936	29.611.320	
December .....	871.446	680.092	191.354	29.802.674 (1)	
1950 Januari .....	1.070.439	504.020	566.419	31.192.470	
Februari .....	806.166	494.585	311.581	31.504.051	
Maart .....	972.628	643.782	328.846	31.832.897 (3)	
April .....	750.003	716.392	33.611	31.866.508	
Mai .....	662.109	638.958	23.151	31.889.659	
Juni .....	687.577	682.159	5.418	31.895.077	
Juli .....	626.586	703.389	— 76.803	31.818.274	
Augustus .....	586.715	588.249	— 1.534	31.816.740	
September .....	535.688	778.702	— 244.014	31.572.726	
October .....	650.400	571.233	79.167	31.651.893	
November .....	653.543	494.453	159.090	31.810.983	

(1) Incl. de gekapitaliseerde rente van het dienstjaar en de dotatie van de krijgsgevangenen. — (2) Incl. de spaarboekjes van de krijgsgevangenen. — (3) Incl. 250 miljoenen franken ter beschikking van de krijgsgevangenen.

**b) Stortingen ingeschreven op de rekeningen der aangeslotenen bij de Lijfrentekas (\*)**

(duizenden franken)

TIJDVAK	Handarbeiders				Bedienden (Wetten van 10 Maart 1925 en 18 Juni 1930)	Totalen
	Wet van 16 Maart 1865	Wet van 15 December 1937				
		Verplichte stortingen	Vrije stortingen			
1948 .....	23.170	411.953	58.143	245.256	738.522	
1949 .....	27.625	392.028	70.042	246.870	736.565	
1949 December .....	1.914	32.515	5.072	22.608	62.109	
1949 Januari .....	1.462	36.427	6.156	20.299	64.344	
Februari .....	3.188	33.206	5.332	19.892	61.618	
Maart .....	2.339	33.721	5.860	20.558	62.478	
April .....	3.008	34.552	5.784	20.897	64.241	
Mai .....	2.445	33.112	5.794	21.253	62.604	
Juni .....	2.182	26.670	5.328	20.220	54.400	
Juli .....	1.784	31.318	5.776	20.964	59.842	
Augustus .....	2.086	32.975	6.018	20.019	61.098	
September .....	2.072	31.346	6.150	20.435	60.003	
October .....	2.217	32.278	5.865	21.267	61.627	
November .....	2.522	32.102	5.624	19.689	59.937	
December .....	2.320	34.321	6.355	21.377	64.373	
1950 Januari .....	2.498	34.088	7.227	20.070	63.883	
Februari .....	3.113	32.055	7.169	19.335	61.672	

(\*) De stortingen ingeschreven op de rekeningen der « Mijnwerkers » (wetten samengesteld door koninklijk besluit van 25 Augustus 1937 en 25 Februari 1947) aangesloten bij het Nationaal Pensioenfonds voor Mijnwerkers bedroegen respectievelijk fr 146,1 miljoen in 1947, fr 193,5 miljoen (voorlopige cijfers) in 1948 en fr 209 miljoen (voorlopige cijfers) in 1949. (Bron: Nationaal Pensioenfonds voor Mijnwerkers.)

TIJDVAK	ALGEMEEN INDEXCIJFER	INDEXCIJFER PER BEDRIJFSKLASSE																								
		Cokesovens	Groeven, cementfabrieken, marmerbewerking	Metaalbedrijven					Aardwerkbakkerijen, steenbakkerijen	Glasbedrijven	Chemische bedrijven	Voedingsbedrijven	Textielbedrijven			Bouwnijverheid en openbare werken	Hout en meubelen	Huiden en leder	Tabak	Papier		Kunst- en precisiebedrijven	Vervoer			Gas en electriciteit
				IJzer- en staalnijverheid	Niet-IJzerhoudende metalen	Gieterijen, maschinbouw en metaalverwerking	Samen	Vlas, katoen, hennep en jute					Wol, tapijten, breiwerk	Samen	Tobrieken					Drukkerij en verwerking	Havenwerkers, sleepers		Spoorwegen (1)	Samen (1)		

a) Indexcijfer van het gemiddeld uurloon

1940 Maart	113	117	100	123	115	114	118	107	114	114	110	112	113	112	113	109	118	105	119	106	106	112	104	106	114
1948 Maart	373	347	360	366	352	368	365	357	344	358	357	390	375	382	370	376	361	288	348	390	309	347	340	353	
Juni	381	361	370	376	362	379	376	366	347	363	362	403	383	393	378	378	359	286	369	411	324	343	339	367	
September	387	373	372	384	361	386	382	364	356	372	365	414	392	403	382	379	370	287	369	412	330	351	347	369	
December	395	384	380	398	390	391	371	373	375	378	417	394	407	384	384	375	288	326	369	403	337	392	381	373	
1949 Maart	400	382	376	417	384	405	407	369	366	381	383	415	410	412	385	391	378	293	326	387	388	353	393	385	
Juni	405	400	384	417	395	412	412	371	380	387	388	419	420	419	382	401	382	292	326	387	410	360	390	384	
September	404	392	391	403	386	416	407	372	377	389	387	413	416	415	389	401	372	312	326	389	410	365	394	388	
December	406	392	389	404	387	419	409	378	377	391	395	418	412	415	394	398	383	313	326	388	408	374	395	391	
1950 Maart	407	404	390	403	387	417	408	379	383	392	392	416	417	417	395	394	380	312	330	398	406	375	397	392	
Juni	415	412	397	409	393	424	414	388	389	394	397	426	431	428	418	411	403	312	330	397	421	369	394	389	
September	421	415	398	414	415	425	420	392	396	402	401	438	438	438	419	419	401	312	343	397	431	382	400	396	

b) Indexcijfer der lonen van geschoolde of gespecialiseerde werklieden

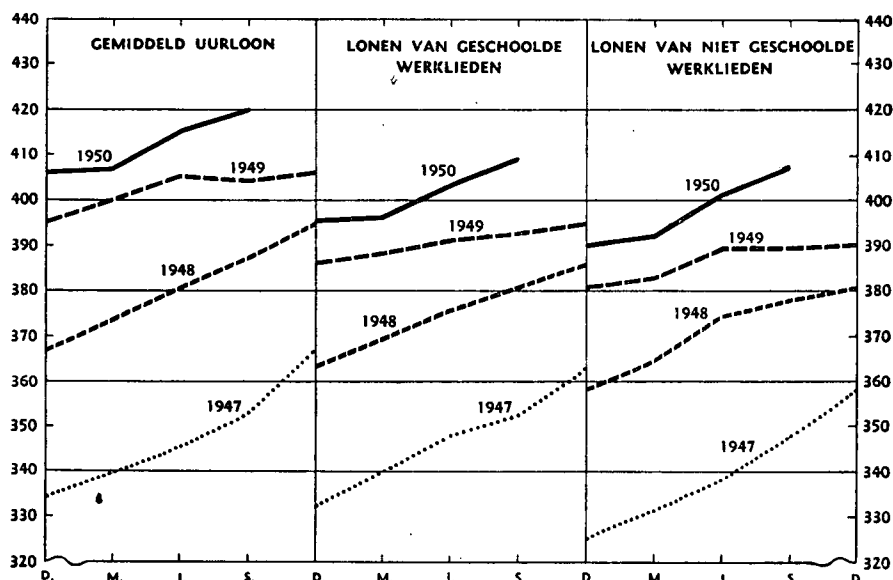
1940 Maart	115	113	112	126	117	114	119	107	111	115	110	111	111	111	114	109	120	108	118	107	126	113	—	—	115
1948 Maart	369	322	344	343	367	351	350	352	322	361	345	421	405	413	354	344	367	281	370	382	311	—	—	—	358
Juni	376	331	355	348	359	359	355	356	324	366	350	428	409	418	367	349	369	280	390	397	311	—	—	—	361
September	381	352	358	360	366	367	364	361	334	375	354	439	415	427	369	348	374	281	390	393	311	—	—	—	367
December	385	352	369	367	376	372	371	368	343	375	365	435	413	424	374	354	376	282	328	390	387	315	—	—	371
1949 Maart	388	358	367	384	387	386	386	365	343	379	370	419	425	422	377	344	377	286	328	409	400	315	—	—	388
Juni	391	366	371	385	392	394	390	369	360	380	371	425	422	424	376	350	383	285	329	408	402	315	—	—	389
September	392	371	379	369	387	397	385	376	371	384	371	433	428	430	383	349	389	302	328	409	397	315	—	—	425
December	395	371	374	374	385	400	389	375	377	391	374	435	427	431	389	348	392	302	328	407	397	315	—	—	458
1950 Maart	396	371	376	374	384	398	387	375	368	394	383	433	424	428	392	351	387	302	330	418	399	330	—	—	464
Juni	403	371	377	377	390	402	391	380	368	394	388	433	438	435	409	373	412	301	330	416	407	330	—	—	467
September	409	371	376	380	421	402	396	387	372	400	394	452	449	450	411	379	409	301	348	416	406	335	—	—	467

c) Indexcijfer der lonen van niet geschoolde noch gespecialiseerde werklieden

1940 Maart	113	112	112	125	117	109	116	106	113	116	111	112	112	112	113	106	116	107	118	106	119	108	—	—	116
1948 Maart	364	313	353	362	378	351	358	366	319	334	331	392	394	393	353	343	338	273	367	385	339	—	—	—	346
Juni	374	323	367	365	378	359	364	370	322	339	337	405	410	408	370	346	336	273	391	412	339	—	—	—	349
September	378	345	372	373	383	363	369	370	321	352	337	420	416	418	362	348	351	290	391	409	339	—	—	—	358
December	381	338	380	383	394	366	376	379	328	352	349	417	414	415	365	348	355	290	291	391	405	339	—	—	361
1949 Maart	383	352	379	406	412	377	392	379	328	352	353	415	415	415	368	348	358	295	291	375	388	339	—	—	380
Juni	389	363	380	406	422	392	401	385	329	354	354	417	417	417	372	384	359	283	292	375	397	339	—	—	378
September	389	372	387	394	414	389	394	392	346	359	354	428	411	419	378	384	341	311	291	375	389	339	—	—	394
December	390	372	386	392	414	391	394	392	348	366	358	422	411	417	381	380	343	297	291	379	401	339	—	—	420
1950 Maart	392	372	388	394	415	394	397	392	362	366	364	418	413	415	383	376	342	297	297	384	398	351	—	—	428
Juni	401	372	387	397	413	399	400	404	367	370	366	427	432	429	410	401	362	309	297	384	413	351	—	—	430
September	407	372	393	399	434	399	403	411	374	375	371	437	446	441	410	398	362	311	311	384	422	375	—	—	429

(1) Wij beschikken niet over gegevens voor de berekening van de indexcijfers der lonen van de geschoolde en ongeschoolde arbeiders van de spoorwegen. Alleen het gemiddeld loon is ons bekend.

TIJDVAK	1947	1948	1949	1950
<b>Gemiddelde uurlonen</b>				
Maart .....	339	373	400	407
Juni .....	345	381	405	415
September .....	352	387	404	421
December .....	367	395	406	
<b>Lonen geschoolde arbeiders</b>				
Maart .....	340	369	388	396
Juni .....	348	376	391	403
September .....	353	381	392	409
December .....	364	385	395	
<b>Lonen ongeschoolde arbeiders</b>				
Maart .....	331	364	383	392
Juni .....	338	374	389	401
September .....	347	378	389	407
December .....	359	381	390	



LOOP DER ZAKEN

I — BEDRIJVIGHEID DER VERREKENKAMERS

a) Debetverrichtingen

TIJDVAK	VERREKENKAMERS						
	Aantal kamers einde tijdvak	HOOFDBANK		BIJBANK EN AGENTSCHAPPEN		TOTAAL	
		Aantal verrekende stukken (duizenden)	Verrekende kapitalen (miljoenen franken)	Aantal verrekende stukken (duizenden)	Verrekende kapitalen (miljoenen franken)	Aantal verrekende stukken (duizenden)	Verrekende kapitalen (miljoenen franken)
1948 Maandgemiddelde .....	38 (1)	119	214.812	139	44.799	258	259.611
1949 Maandgemiddelde .....	38 (1)	136	198.476	146	43.700	282	242.176
1949 November .....	38	131	144.935	141	35.042	272	179.977
December .....	38	152	172.365	164	44.526	316	216.891
1950 Januari .....	38	146	191.302	153	41.342	299	232.644
Februari .....	38	140	160.361	148	39.321	288	199.682
Maart .....	38	159	202.757	170	47.342	329	250.099
April .....	38	139	203.354	151	42.502	290	245.856
Mei .....	38	145	189.700	157	38.938	302	228.638
Juni .....	38	151	198.406	162	43.636	313	242.042
Juli .....	38	141	184.489	148	43.700	289	228.189
Augustus .....	38	140	193.070	146	44.132	286	237.202
September .....	38	148	203.843	161	51.239	309	255.082
October .....	38	158	200.788	173	50.687	331	251.475
November .....	38	149	193.081	161	45.123	310	238.204

(1) Op 31 December.

b) Detailgegevens over het verloop der verrekeningen te Brussel (debetverrichtingen)

TIJDVAK	Callgeld (1)		Effecten, overheidspapier en coupons		Overschrijvingen, chèques wisselbrieven, promessen, kwijtschriften, enz.		Verrichtingen met het buitenland		Totaal	
	Aantal stukken	Kapitalen (miljoenen franken)	Aantal stukken	Kapitalen (miljoenen franken)	Aantal stukken	Kapitalen (miljoenen franken)	Aantal stukken	Kapitalen (miljoenen franken)	Aantal stukken	Kapitalen (miljoenen franken)
1948 Maandgemidd. .	2.868	148.793	1.015	6.462	113.023	56.649	2.435	2.908	119.341	214.812
1949 Maandgemidd. .	3.813	131.062	1.518	7.356	128.756	57.274	2.158	2.784	136.245	198.476
1949 November .....	3.872	84.754	1.523	4.972	123.606	52.259	2.373	2.950	131.374	144.935
December .....	4.090	103.327	1.814	6.502	143.378	58.913	2.699	3.623	151.981	172.365
1950 Januari .....	3.191	127.877	1.687	6.922	138.869	53.057	2.524	3.446	146.271	191.302
Februari .....	3.564	92.268	1.451	5.953	132.291	59.000	2.304	3.140	139.610	160.361
Maart .....	3.728	127.618	1.708	7.869	151.302	63.333	2.742	3.937	159.480	202.757
April .....	3.128	137.427	1.455	7.655	132.348	55.173	2.305	3.099	139.236	203.354
Mei .....	2.799	116.411	1.757	9.589	138.516	60.607	2.380	3.093	145.452	189.700
Juni .....	2.967	128.207	1.987	7.459	143.697	58.216	2.622	4.524	151.273	198.406
Juli .....	2.739	112.189	1.775	9.558	133.824	58.634	2.493	4.108	140.831	184.489
Augustus .....	3.638	117.361	1.972	9.160	131.505	63.066	2.436	3.483	139.551	193.070
September .....	3.610	130.511	1.778	6.835	139.525	61.169	2.895	5.328	147.806	203.843
October .....	4.078	122.169	1.604	8.530	148.765	65.159	3.176	4.930	157.623	200.788
November .....	3.020	115.897	1.407	5.591	141.468	67.364	2.772	4.229	148.667	193.081

(1) Incl. de terugbetaalde kapitalen die de vorige dag als callgeld werden uitgeleend.

## II — POSTCHEQUE- EN GIROVERKEER

(millioenen franken)

TIJDVAK	Aantal rekeningen einde tijdvak	Totaal tegoed (*) (Daggemiddelde)	Tegoed van particulieren (*) (Daggemiddelde)	CREDIT		DEBIT		Algemene beweging	Verrichtingen zonder gebruik van chartaal-gold pCt.	Omloopsnelheid (2)
				Stortingen	Giro's	Chèques en diversen	Giro's			
1948 Maandgemiddelde	(1) 629.485	27.831	20.076	22.087	60.159	21.989	60.159	164.393	91	3,36
1949 Maandgemiddelde	(1) 632.415	27.972	20.287	22.948	61.427	22.946	61.427	168.748	91	3,31
1949 September	629.937	27.618	20.426	21.035	57.523	21.532	57.523	157.613	91	3,07
October	630.978	27.413	20.215	23.069	61.564	22.904	61.564	169.161	91	3,44
November	631.788	27.417	20.228	22.583	59.455	21.995	59.455	163.548	91	3,44
December	632.415	28.338	20.543	25.865	68.109	23.529	68.109	185.612	92	3,31
1950 Januari	633.989	29.917	20.240	22.812	66.092	26.095	66.092	181.091	91	3,39
Februari	634.360	27.403	19.590	22.968	60.282	22.530	60.282	160.062	91	3,51
Maart	634.716	27.189	18.992	23.809	63.861	23.404	63.861	174.935	91	3,29
April	635.015	27.046	19.446	21.182	58.436	22.288	58.436	160.342	91	3,42
Mei	635.380	26.789	19.406	24.372	62.986	23.889	62.986	174.233	91	3,59
Juni	635.436	26.984	19.308	22.824	60.845	22.511	60.845	167.025	91	3,27
Juli	635.902	27.128	19.696	22.470	56.683	23.115	56.683	158.951	90	3,38
Augustus	635.960	26.372	19.546	22.779	59.221	22.772	59.221	163.993	91	3,30
September	636.499	26.105	19.243	22.024	59.891	21.825	59.891	163.630	90	3,31
October	637.168	26.746	19.525	24.389	65.103	23.797	65.103	178.392	92	3,51
November	637.362	27.038	19.678	23.057	65.172	24.622	65.172	178.023	92	3,79

(1) Op 31 December.

(2) Verhouding per type-maand van 25 dagen, van de debet-omzet tot het gemiddeld dagelijks tegoed.

(\*) Deze tegoeden omvatten de vrije en de tijdelijk onbeschikbare tegoeden, alsmede de effecten van de Muntsaneringslening, waarin de definitief geblokkeerde tegoeden werden omgezet.

## PRIJZEN

### a) INDEXCIJFERS DER GROOTHANDELSPRIJZEN IN BELGIE

Basistijdvak 1936-1938 = 100

Bron: Ministerie van Economische Zaken — Dienst van het Indexcijfer.

45

TIJDVAK	Algemeen indexcijfer	Dierlijke producten	Plant-aardige producten	Vet-stoffen	Minerale producten						Scheikundige producten			Huiden en leder
					Algemeen indexcijfer van de groep	Steen-kool	Bij-producten uit steenkool	Petro-leum-producten	Ertsen en ruwe metalen	Groove-producten	Algemeen indexcijfer van de groep	Scheikundige producten	Scheikundige vetten	
Aantal producten ..	135	13	14	2	19	4	4	3	5	3	11	8	3	5
1948 Maandgem. ...	389	471	433	450	379	496	356	273	390	383	318	342	261	402
1949 Maandgem. ...	370	410	406	372	379	504	362	253	377	420	286	295	262	376
1949 September ...	361	405	377	347	368	496	358	239	350	433	275	282	258	373
October .....	361	398	392	352	375	529	385	239	336	433	275	282	259	372
November .....	361	388	411	381	371	529	367	255	321	433	265	267	260	372
December ...	365	384	425	355	371	529	367	254	321	433	285	294	261	373
1950 Januari .....	366	364	453	340	358	529	336	234	318	433	286	295	262	373
Februari .....	364	361	442	346	357	529	336	234	313	433	286	292	271	371
Maart .....	360	336	439	347	353	529	336	224	308	434	278	281	271	371
April .....	362	336	446	349	353	529	336	215	314	437	278	280	271	370
Mei .....	365	330	457	353	357	529	336	215	328	438	281	285	271	371
Juni .....	365	326	434	351	362	529	336	222	336	443	281	290	258	371
Juli .....	379	384	449	387	366	529	336	228	345	446	281	286	268	377
Augustus .....	396	398	460	385	374	529	336	229	374	447	283	292	262	400
September ...	417	393	481	430	388	529	369	229	398	448	294	304	267	487
October .....	423	399	465	434	395	529	373	243	405	449	299	312	268	503
November ...	426	398	468	440	398	529	390	243	402	450	298	311	267	498

TIJDVAK	Rubber	Hout	Papier en karton	Textielproducten						Bouw-materialen	Metalen en metaalproducten			
				Algemeen indexcijfer van de groep	Wol	Vlas	Katoen	Jute	Kunstmatige vezels		Algemeen indexcijfer van de groep	Metaal nijverheid	Metaal fabrik.	Niet ijzerhoudende
Aantal producten ..	1	6	4	21	5	5	6	2	3	13	26	9	13	4
1948 Maandgem. ...	185	612	460	381	330	364	445	586	287	362	345	346	324	424
1949 Maandgem. ...	158	645	384	368	345	323	441	540	275	390	336	330	321	405
1949 September ...	153	536	377	360	339	312	437	512	268	395	328	330	316	379
October .....	153	527	347	361	336	318	448	493	264	395	327	328	313	373
November .....	159	527	336	367	347	320	451	523	264	394	327	317	313	399
December ...	177	527	337	375	363	328	457	535	264	403	321	301	314	396
1950 Januari .....	177	533	335	389	391	342	472	537	264	405	320	301	314	392
Februari .....	186	538	338	390	393	346	467	537	266	407	317	302	307	392
Maart .....	188	538	341	389	394	342	465	537	266	407	317	300	307	393
April .....	247	538	344	391	403	339	470	537	266	405	316	294	307	404
Mei .....	324	531	352	395	431	319	485	535	266	400	319	293	309	426
Juni .....	280	531	375	394	427	321	478	535	268	400	327	308	311	445
Juli .....	355	525	416	404	430	334	502	530	268	413	336	325	313	457
Augustus .....	460	530	450	424	475	349	521	544	271	413	367	378	328	499
September ...	498	556	506	464	601	368	659	656	273	413	390	405	344	535
October .....	607	569	535	481	628	405	665	679	264	414	392	408	346	541
November ...	645	609	530	508	665	456	587	589	264	414	383	401	336	532

**b) INDEXCIJFERS DER GROOTHANDELSPRIJZEN  
IN BELGIE EN IN HET BUITENLAND**

Basistijdvak : gemiddelde 1948 = 100

TIJDVAK	België (Ministerie van Economische Zaken)	Vere- nigde Staten (Depart- ment of Labor, Bureau Labor Statist- ics)	Frank- rijk (Statist- ique générale de la France)	Neder- land (Centraal Bureau voor de Statistiek)	Vere- nigd Konink- rijk (Board of Trade)	Zweden (Hand- els dienst)	Zwitser- land (Office fédéral de l'In- dustrie, des Arts et Métiers et du Travail)
1949 Maandgemidd.	95	94	112	104	105	101	95
1949 September	93	93	114	103	105	101	93
October	93	92	117	106	108	102	92
November	93	92	117	109	109	102	92
December	94	92	117	110	110	102	92
1950 Januari	94	92	120	112	111	102	91
Februari	94	93	120	114	112	103	90
Maart	93	93	123	114	112	103	90
April	93	93	122	113	114	103	89
Mei	94	94	122	113	116	103	91
Juni	94	95	119	115	117	104	90
Juli	97	99	124	115	118	105	92
Augustus	102	101	129	117	120	105	94
September	107	103	g 134	120	v 124	107	96
October	109	v 103	v 132	122	v 127	108	98
November	110						100

g : Gerechtificeerd cijfer.

**c) INDEXCIJFERS DER  
KLEINHANDELSPRIJZEN IN BELGIE**

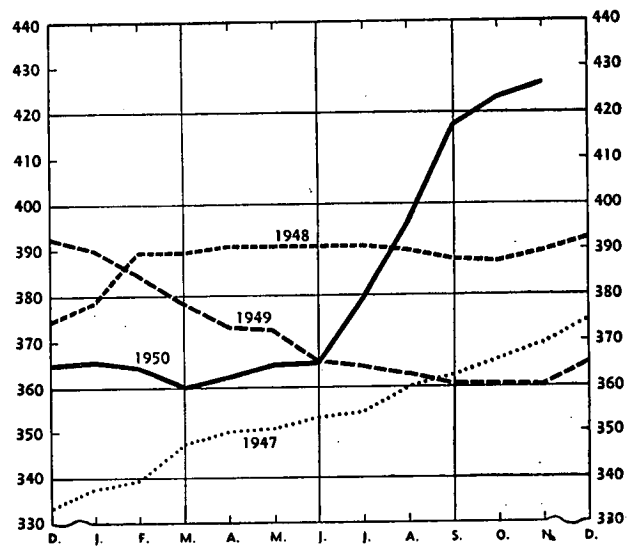
Basistijdvak 1936-1938 = 100

TIJDVAK	Alge- meen index- cijfer	Voe- dings- waren	Produce- ten excl. voe- dings- waren
Aantal producten	56	34	22
1948 Maandgemiddelde	394	384	410
1949 Maandgemiddelde	381	364	408
1949 October	376	358	407
November	377	359	406
December	375	357	406
1950 Januari	373	354	404
Februari	373	352	406
Maart	371	347	408
April	370	345	408
Mei	370	344	409
Juni	368	340	409
Juli	369	341	411
Augustus	376	353	413
September	392	371	422
October	395	373	428
November	388	365	424
December	384	359	423

**ALGEMEEN INDEXCIJFER DER GROOTHANDELSPRIJZEN IN BELGIE**

Basistijdvak 1936-1938 = 100

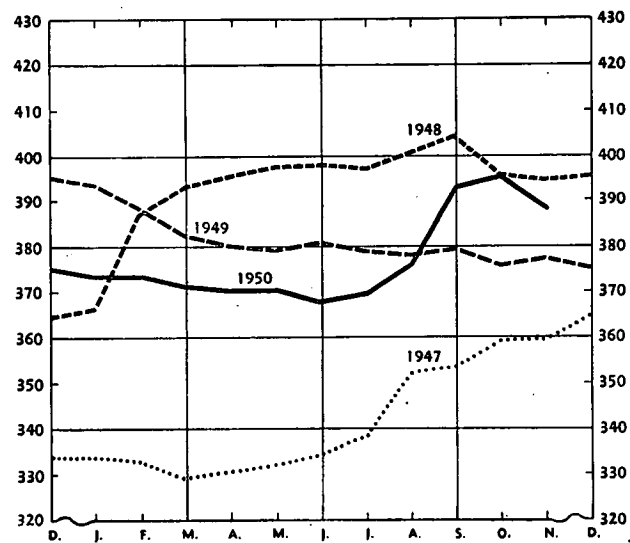
TIJDVAK	1947	1948	1949	1950
Januari	337	378	390	366
Februari	339	389	384	364
Maart	347	389	378	360
April	350	391	373	362
Mei	351	391	372	365
Juni	353	391	366	365
Juli	354	391	364	379
Augustus	360	390	363	396
September	362	388	361	417
October	366	387	361	423
November	369	389	361	426
December	374	392	365	



**ALGEMEEN INDEXCIJFER DER KLEINHANDELSPRIJZEN IN BELGIE**

Basistijdvak 1936-1938 = 100

TIJDVAK	1947	1948	1949	1950
Januari	333	366	393	373
Februari	332	387	388	373
Maart	330	393	382	371
April	330	396	380	370
Mei	332	398	379	370
Juni	334	397	381	368
Juli	338	396	379	369
Augustus	352	400	378	376
September	353	403	379	392
October	358	395	376	395
November	359	394	377	388
December	364	395	375	



## PRODUCTIE

## I — STEENKOLENMIJNEN EN METAALBEDRIJVEN

Bron: Ministerie van Economische Zaken en Middenstand (Bestuur van het Mijnwezen).

TIJDVAK	STEENKOLENMIJNEN									Gemidd. aantal extractie-dagen	Voorraad einde maand (duiz. tonnen)
	GEMIDDELD AANTAL AANWEZIGE ARBEIDERS		NETTO-HOEVEELHEID OPGEDOLVEN STEENKOOI PER BEKKEN (duiz. t.)								
	ondergrondse	onder- en bovengrondse	Bergen	Centrum	Charleroi	Luik	Kempen	TOTAAL			
1936-1938 Maandgemiddelde	87.252	125.866	408	353	640	451	541	(1) 2.425	24,0	1.502	
1948 Maandgemiddelde	102.116	146.198	363	301	559	338	662	2.223	24,4	(2) 837	
1949 Maandgemiddelde	102.742	146.394	383	312	588	375	663	2.321	23,9	(2) 1.813	
1949 September	98.503	142.180	351	283	534	338	576	2.082	22,0	2.680	
October	96.800	140.202	402	313	604	395	646	2.361	24,7	2.374	
November	100.311	143.511	404	309	589	394	698	2.394	24,0	2.051	
December	97.658	140.212	440	323	647	428	736	2.574	26,0	1.813	
1950 Januari	94.807	137.795	435	325	612	403	708	2.483	25,9	1.608	
Februari	96.013	137.928	383	288	568	363	673	2.274	23,2	1.679	
Maart	95.703	137.373	423	309	628	400	768	2.529	25,9	1.777	
April	95.953	137.982	403	292	587	381	687	2.350	23,8	2.073	
Mei	96.841	138.870	382	272	562	375	626	2.217	22,7	2.330	
Juni	94.410	136.089	382	286	617	404	636	2.326	24,3	2.682	
Juli	84.305	123.443	249	159	377	259	577	1.621	18,4	2.610	
Augustus	86.060	125.663	356	236	502	285	646	2.025	22,9	2.435	
September	87.630	128.269	410	291	584	400	672	2.357	25,7	2.019	
October	89.054	129.752	423	299	599	405	699	2.425	25,9	1.651	
November	93.340	134.414	409	286	577	395	716	2.383	24,1	1.337	

(1) Inbegrepen 32.000 ton voorkomende van het bekken van Namen. De koolmijnen, die deel uitmaakten van dit bekken, werden in 1942 verdeeld tussen de bekkens van Luik en Charleroi.

(2) Op 31 December.

TIJDVAK	COKES		BRIKETTEN		Hoogovens in werking (einde tijdvak)	VOORTBRENGING DER METAALNIJVERHEID (duiz. tonnen)				
	Productie (duizenden tonnen)	Gemiddeld aantal arbeiders	Productie (duizenden tonnen)	Gemiddeld aantal arbeiders		Gietijzer	Ruw staal	Stukken gegoten staal	Afgewerkte staalwaren	Afgewerkte ijzerwaren
1936-1938 Maandgemiddelde	451	3.831	113	855	(1) 37	261	253	6,0	198	3,8
1948 Maandgemiddelde	460	4.484	82	573	(2) 48	329	321	5,6	267	2,5
1949 Maandgemiddelde	414	4.461	63	503	(2) 34	312	315	5,6	256	2,3
1949 September	367	4.416	58	580	35	266	269	5,1	215	2,5
October	382	4.297	76	468	35	277	275	4,8	219	3,2
November	382	4.223	84	513	34	269	270	4,4	205	2,3
December	399	4.185	92	507	34	288	299	4,6	235	2,5
1950 Januari	405	4.132	83	496	35	303	311	3,9	228	2,2
Februari	372	4.119	81	510	36	271	269	3,5	210	2,7
Maart	391	4.025	68	475	37	310	298	3,8	235	3,1
April	365	3.906	65	463	38	285	281	3,3	228	2,1
Mei	369	3.714	61	443	37	292	291	3,4	223	1,1
Juni	342	3.956	59	443	36	295	297	3,6	238	2,2
Juli	300	4.279	48	487	33	220	212	2,2	155	1,4
Augustus	343	4.272	72	511	38	269	262	3,6	220	2,5
September	391	4.287	110	562	41	333	364	4,2	288	3,2
October	439	4.407	123	616	44	384	397	4,3	310	3,2
November	409	4.357	120	630	46	362	364	4,3	286	2,7

(1) Op 31 December 1938. — (2) Op 31 December.

## II — TEXTIELNIJVERHEID

Bron: Ministerie van Economische Zaken en Middenstand (Nationaal Instituut voor de Statistiek).

TIJDVAK	SPINNERIJ (tonnen)						PRODUCTIE VAN RUWE WEEFSELS VAN GETOEW GEVALLEN (VOOR EIGEN REKENING, VOOR OPENBARE DIENSTEN EN VOOR LOONORDERS) (ton)					
	vlas-garen	jute-garen	hennep-garen	katoengaren		wollen garen		vlas	jute (1)	katoen (2)	wol (3)	rayonne
				fijn-spinnerij	kaard-spinnerij	kamwol	kaardwol					
1948 Maandgemiddelde	620	3.466	210	6.018	685	1.537	1.306	418	2.453	5.222	1.616	431
1949 Maandgemiddelde	616	3.686	183	6.181	846	1.485	1.484	422	2.658	4.955	1.780	438
1949 Augustus	610	3.121	148	6.057	810	1.552	1.693	356	2.409	4.670	1.717	401
September	675	3.592	130	6.882	807	1.767	1.606	465	2.759	5.171	1.930	475
October	706	3.434	186	6.541	912	1.738	1.729	485	2.666	5.159	1.952	401
November	651	3.553	171	6.348	848	1.710	1.599	490	2.853	5.121	1.890	448
December	753	4.233	162	6.867	958	1.982	1.643	571	3.080	5.540	2.067	465
1950 Januari	839	4.128	184	6.733	974	1.702	1.460	611	2.800	5.702	2.011	468
Februari	776	4.263	183	6.700	997	1.776	1.509	605	2.956	5.816	2.034	475
Maart	883	4.733	214	8.455	1.109	1.972	1.622	769	3.628	6.630	2.294	630
April	821	4.075	183	6.882	992	1.923	1.477	612	3.232	5.860	2.134	482
Mei	647	4.055	161	7.060	924	1.447	1.456	601	3.041	5.810	2.374	516
Juni	266	3.382	113	2.555	661	1.471	1.290	198	1.344	2.344	1.596	153
Juli	675	3.797	175	6.256	1.010	1.181	1.264	635	3.195	5.547	1.759	523
Augustus	837	4.268	165	7.967	1.090	1.840	1.667	645	3.269	6.550	2.204	540
September	951	4.726	229	8.211	1.135	1.822	1.968	723	3.919	7.198	2.438	538
October	897	4.951	282	8.365	1.190	2.215	1.936	830	3.804	7.872	2.646	628

(1) Incl. de jutetapjten.

(2) Weefsels in zuiver katoen of vermengd met rayonneweefsels, incl. de katoenen dekens en tapjten, dwellen, matrastijken, stofferweefsels, fluweel en pantoffelstof voor 1948. Met ingang van 1949, werden de bijzondere weefsels ingedeeld naar hun aard, onder de rubrieken vlas, katoen, wol, rayonne en rayonneweefsels.

(3) Incl. wollen dekens en tapjten.

### III — DIVERSE PRODUCTIES

Bron: Ministerie van Economische Zaken en Middenstand (Nationaal Instituut voor de Statistiek).

56

TIJDVAK	CEMENT	KALK	KALK-STEEN	SYNTHETISCHE AMMONIAK EN DEBIVATEN		SAMENGE-STEELDE MEST-STOFFEN	PAPIER		BAKSTEEN	
				(tonnen primaires stikstof)	(tonnen stikstof in de afgewerkte mest-stoffen)		Papier	Karton	Gewone baksteen	i/d dag. komende steen
1938 Maandgemiddelde	250.000	(1) 117.382	(1) 155.538	12.997	11.579	4.669	15.462		215.001	14.756
1948 Maandgemiddelde	277.579	134.869	119.529	14.205	12.619	4.956	19.182	1.683	158.079	15.095
1949 Maandgemiddelde	243.750	128.794	114.883	14.205	12.619	4.956	20.101	1.545	158.079	15.095
1949 Augustus	253.815	123.737	112.479	14.224	12.567	1.586	20.851	1.518	182.859	15.049
September	289.470	128.631	116.846	14.071	12.887	5.428	21.761	1.749	187.531	14.504
October	294.830	119.350	112.014	14.233	11.604	4.994	21.284	1.435	171.396	13.880
November	273.330	113.625	126.785	14.835	13.146	5.287	18.884	1.307	155.404	12.269
December	238.445	122.922	94.166	14.909	13.915	6.837	22.457	1.604	136.040	12.854
1950 Januari	(2) 238.338	118.111	86.001	14.153	13.032	7.087	22.032	1.260	125.667	12.345
Februari	212.466	109.995	103.560	13.067	11.938	7.453	20.714	1.407	106.999	9.947
Maart	278.985	118.394	136.192	15.117	13.826	11.090	24.497	1.789	102.957	12.413
April	294.638	95.956	134.942	14.365	13.192	5.115	22.308	1.293	100.274	12.875
Mei	331.428	96.392	172.490	14.315	13.805	1.554	22.728	1.502	151.156	13.133
Juni	342.063	100.599	186.873	12.356	11.993	935	24.633	1.469	172.169	17.453
Juli	305.478	90.133	133.032	10.397	9.361	1.105	18.837	1.307	178.159	17.890
Augustus	351.662	115.488	166.558	11.475	10.567	2.645	22.875	1.585	195.122	17.179
September	360.764	131.629	160.986	12.233	11.572	6.106	25.806	1.603	186.916	15.368
October	v 391.357	v 84.555	v 158.894	v 13.416	v 12.243	4.730	26.248	2.035	v 181.997	v 14.362

(1) Maandgemiddelde 1937-1938-1939.

(2) Nieuwe statistiek vanaf Januari 1950.

Bron: Administratie der Douanen en Accijnzen.

TIJDVAK	SUIKER			In consumptie gebracht	BIER-BROUWERIJEN	DISTIL-LEER-DERIJEN	LUCIFERS			VISSERIJ			
	Voortbrenging		Voorraad (ruwe en geraffineerde suiker) einde maand				Aangegeven grondstoffen (hoeveelheid meel en suiker)	Voortgebrachte alcohol	Fabricage	Verbruik	Uitvoer	Verkoop van vis (2) op de vismijnen te Oostende, Blankenberge, Zeebrugge en Nieuwpoort	
	Ruwe suiker	Geraffineerde suiker										Hoeveelh.	Waarde
	(tonnen)						(tonnen)	(hectoliters)	(millioenen stukken)			(tonnen)	(duiz. fr.)
1936-38 Maandgemid...	17.493	17.183	120.910	20.667	(1) 16.412	35.046	4.421	1.807	2.590	2.260	7.189		
1948 Maandgemiddelde	20.916	16.495	76.944	19.961	10.627	23.845	3.390	2.008	1.378	3.180	29.546		
1949 Maandgemiddelde	26.403	13.741	111.882	20.276	11.132	26.640	4.237	1.939	2.240	3.438	31.717		
1949 September	99	13.485	19.399	23.390	11.898	30.740	4.190	2.291	2.801	2.727	22.331		
October	85.933	18.813	81.322	20.458	10.574	27.510	4.535	2.152	3.191	3.220	31.224		
November	137.822	21.333	164.974	22.873	9.027	39.335	4.802	2.083	3.167	3.198	31.812		
December	92.726	18.965	219.760	25.918	10.210	45.131	6.020	2.197	4.340	3.108	32.355		
1950 Januari	3.107	12.329	207.516	20.216	9.037	29.852	5.041	1.708	3.419	3.905	32.550		
Februari	—	11.533	173.131	17.634	9.461	26.272	4.160	1.556	1.878	3.059	32.890		
Maart	—	13.233	187.576	16.774	12.875	16.733	3.847	1.786	2.877	4.409	31.417		
April	83	10.864	183.076	14.030	12.952	18.268	3.999	1.801	2.145	3.618	32.662		
Mei	—	10.840	156.702	17.207	13.039	24.092	4.882	1.894	3.516	4.109	26.373		
Juni	—	10.549	107.013	22.666	14.987	19.838	5.079	2.134	2.386	2.454	19.216		
Juli	—	14.153	80.287	37.094	12.817	14.829	4.573	2.444	2.337	2.789	21.159		
Augustus	—	16.054	43.586	27.766	13.208	30.715	4.040	2.735	1.004	2.735	23.612		
September	2.043	18.090	12.288	26.244	11.801	24.738	5.579	3.067	3.732	2.332	25.828		
October	142.794	20.037	89.249	24.096	9.637	34.460	6.000	2.692	3.837	—	—		
November	161.110	18.412	185.125	15.758	9.909	25.209	5.351	2.435	3.072	—	—		

(1) Inbegrepen Groothertogdom Luxemburg.

(2) Excl. haring, sprot en garnalen. In 1936-1938, enkel verkoop op de mijn te Oostende.

IV — ELECTRISCHE ENERGIE (\*)

(duizenden kWh)

58

Bron: Ministerie van Economische Zaken en Middenstand — Bestuur van Brandstof en Energie.

TIJDVAK	Voortbrenging (1)				Invoer	Uitvoer	Totale stroomhoeveelheid opgenomen door het net
	Centralen van de voortbrengers-verdelers		Centralen van de industriële zelfvoortbrengers	Totaal voor België			
	Gemeentebedrijven	Particuliere maatschappijen					
[1]	[2]	[3]	[4] = [1]+[2]+[3]	[5]	[6]	[7] = [4]+[5]-[6]	
1936-38 Maandgemiddelde	20.301	189.899	227.802	438.062	5.472	2.168	441.366
1948 Maandgemiddelde	30.848	336.598	291.127	658.573	23.692	3.833	678.432
1949 Maandgemiddelde	31.143	359.975	289.140	680.258	8.755	3.902	685.111
1949 September	29.957	358.231	270.084	658.272	10.183	4.267	664.188
October	33.819	385.663	284.710	704.192	5.110	3.398	705.904
November	36.251	390.441	285.534	712.226	3.843	4.535	711.534
December	39.613	422.509	307.183	769.305	3.518	4.709	768.114
1950 Januari	38.493	412.512	304.846	755.851	4.262	6.560	753.553
Februari	36.301	363.978	274.016	674.295	6.452	6.697	674.050
Maart	35.562	392.236	299.333	727.131	9.186	3.494	727.823
April	30.164	353.674	284.852	668.690	11.138	2.101	677.727
Mai	26.820	347.650	276.886	651.356	19.610	1.881	669.085
Juni	17.469	339.123	266.699	623.291	21.616	2.163	642.744
Juli	20.153	325.298	227.045	572.496	13.124	1.666	583.954
Augustus	25.664	367.643	255.601	648.908	18.901	1.328	666.481
September	30.677	398.631	295.156	724.464	12.989	1.468	735.985
October	35.580	436.109	327.129	798.818	6.459	7.437	797.840
November	36.661	438.863	320.521	796.045	8.652	11.400	793.297

(\*) Aantal centralen in werking in het begin van het jaar 1948: 268. In het begin van het jaar 1949: 258; begin 1950: 247.

(1) Bruto-voortbrenging aan de klemmen der generatoren verminderd met het verbruik der hulpkringen in de centralen hebbende een totaal opgesteld vermogen van meer dan 100 kW.

V — GAS

(Productie, Invoer en Uitvoer) (1)

(duizenden kubieke meters)

59

Bron: Ministerie van Economische Zaken en Middenstand — Bestuur van Brandstof en Energie.

TIJDVAK	Productie der gasfabrieken		Productie der cokesfabrieken			Totaal in België geproduceerd gas	Invoer	Uitvoer	Saldo: invoer min uitvoer	Totaal in België beschikbaar gas
	Regiebedrijven en verenigingen van gemeenten	Particuliere vennootschappen	Regiebedrijven	Private vennootschappen						
				Productie bestemd voor de openbare voorziening	Productie bestemd voor de nijverheid					
[1]	[2]	[3]	[4]	[5]	[6] = [1] + [2] + [3] + [4] + [5]	[7]	[8]	[9] = [7] - [8]	[10] = [6] + [9]	
1948 Maandgemiddelde	161	3.705	6.426	57.624	73.605	141.621	130	1.702	- 1.572	139.949
1949 Maandgemiddelde	156	3.691	6.348	56.686	69.197	135.978	95	1.862	- 1.767	134.211
1949 September	181	4.446	5.959	53.822	58.724	123.132	242	1.740	- 1.498	121.634
October	168	1.929	6.393	56.501	57.962	122.953	165	1.731	- 1.567	121.386
November	140	2.089	6.559	54.331	54.385	117.504	34	1.984	- 1.950	115.554
December	130	2.814	6.901	59.923	61.239	131.007	30	2.279	- 2.249	128.758
1950 Januari	173	3.190	6.519	58.672	64.464	133.018	27	2.237	- 2.210	130.808
Februari	148	1.257	5.455	50.342	58.862	116.064	29	1.934	- 1.905	114.159
Maart	163	1.298	5.908	54.100	65.113	126.582	25	1.375	- 1.350	125.232
April	143	1.212	5.482	49.399	60.930	117.166	26	1.863	- 1.837	115.329
Mai	186	1.406	5.505	52.181	61.382	120.660	32	1.773	- 1.741	118.920
Juni	244	1.529	5.093	50.847	58.250	115.963	149	1.647	- 1.498	114.465
Juli	216	2.796	4.861	47.066	43.663	98.602	484	1.541	- 1.057	97.545
Augustus	219	2.458	4.832	49.729	54.347	111.585	488	1.401	- 913	110.672
September	208	1.431	5.258	51.557	64.708	123.162	74	1.560	- 1.486	121.676
October	174	2.174	5.821	52.848	67.189	128.206	30	1.794	- 1.764	126.442
November	147	6.388	6.154	49.136	61.771	123.596	29	1.908	- 1.879	121.717

(1) Deze statistiek betreft de gasproductie door droge distillatie van de steenkool in de gas- en cokesfabrieken, gas waarbij gebeurlijk watergas, luchtgas, restgas uit de scheikundige bindingsbedrijven en gas uit de hoogovens worden gevoegd. Zij behelst niet de hoeveelheden watergas, luchtgas, restgas of gas uit de hoogovens die buiten de producerende fabriek worden vermengd met het gas voorkomend uit de droge distillatie van de steenkool met uitzondering van die welke rechtstreeks aan de openbare distributie wordt geleverd. Zij omvat niet het gas dat door de cokesfabrieken wordt geproduceerd of ontvangen (kolengas of ander) en voor eigen doeleinden wordt verbruikt (voor het stoken der ovens, enz.).

N. B. — a) De gasproductie vermeld in de kolommen (1) (2) (3) (4) is voor de openbare voorziening bestemd.

b) De gasproductie vermeld in de kolom (5) is bestemd voor de rechtstreekse leveringen aan andere afdelingen van de vennootschappen waartoe de betrokken cokesfabrieken behoren of aan andere juridisch onafhankelijke nijverheidsvennootschappen.



# VERBRUIK (\*)

## I — VERBRUIKSINDEXCIJFERS

### A — Maandelijke verkoopsindexcijfers : basis maandgemiddelde 1936-1938 = 100

Bron : Nationale Bank van België.

MAAND	GROOTWARENHUIZEN						WINKELS MET BIJHUIZEN		COÖPERATIES EN PATROONSWINKELS					
	Kleding		Meubelen		Huishoudelijke artikelen en diversen		Voedingswaren		Bakkerij		Voedingswaren		Kleding	
	1948	1949	1948	1949	1948	1949	1948	1949	1948	1949	1948	1949	1948	1949
November.....	392	436	385	397	626	677	334	379	180	196	284	446	446	449
December.....	456	427	430	465	720	813	416	455	201	209	467	498	515	459
	1949	1950	1949	1950	1949	1950	1949	1950	1949	1950	1949	1950	1949	1950
Januari.....	385	430	441	464	504	433	351	338	178	192	377	434	460	580
Februari.....	389	352	465	418	369	390	327	324	177	183	354	396	363	396
Maart.....	439	440	462	458	423	444	349	347	205	199	398	435	489	517
April.....	482	429	454	458	448	464	351	344	193	186	389	419	493	445
Mei.....	444	437	445	471	427	450	349	347	193	185	381	433	431	493
Juni.....	371	407	374	418	393	478	349	366	198	200	382	431	366	405
Juli.....	392	447	399	419	474	558	358	498	188	192	381	633	360	500
Augustus.....	299	362	358	400	469	526	357	388	186	188	382	440	345	419
September.....	388	779	661	453	613	613	351	491	191	205	392	563	463	862
October.....	491	515	463	489	444	518	346	363	195	201	394	409	511	503
November.....	436	440	397	456	677	791	379	359	196	193	446	432	449	458

### B — Maandelijke verkoopsindexcijfers : basis maandgemiddelde 1948 = 100

Bron : Nationaal Instituut voor de Statistiek.

MAAND	GROOTWARENHUIZEN MET MENIGVULDIGE AFDELINGEN																					
	Algemeen indexcijfer	Voeding				Kleding					Meubilering			Huishouden		Tabak	Boek-papierhandel			Parfum	Spelen, speelgoed, soort, reis	
		Bederfelijk	Nietbederfelijk	Restaurant	Totaal	Stoffen per meter	Bovenkleding heren	Bovenkleding dames	Onderklederen, bijkom. kledingst. en opschikartikelen	Totaal	Textiel	Meubelen, luchters	Totaal	Huishoud-artikelen	Huishoudtoestellen Electriciteit	Totaal	Rookgerief	Boekhandel	Papierhandel	Totaal		Toilet
1949 Septemb.	100	110	95	101	102	89	85	98	94	93	103	126	111	112	143	115	104	80	152	141	82	45
October	115	122	100	111	111	99	147	165	131	129	102	113	106	110	164	115	104	94	92	92	110	72
Novemb.	127	122	126	113	123	86	113	124	129	118	91	100	94	110	134	112	113	220	127	141	108	396
Decemb.	149	175	192	124	176	75	102	120	151	128	99	116	105	144	177	147	203	227	203	206	150	262
1950 Januari	116	166	135	120	147	86	62	96	123	109	142	89	123	106	115	107	107	96	100	100	106	43
Februari	100	164	137	110	145	83	52	69	84	80	104	101	103	101	107	102	93	81	83	83	103	41
Maart	115	174	150	122	157	107	104	115	97	102	136	118	115	112	127	113	106	94	90	91	109	57
April	119	166	154	126	156	90	131	137	115	113	102	108	104	112	118	113	105	105	93	94	114	78
Mei	114	145	130	114	134	92	130	144	116	116	92	123	103	111	126	112	95	93	85	86	109	77
Juni	113	132	123	108	125	92	126	128	124	118	82	113	93	108	155	113	95	81	78	79	118	88
Juli	125	141	187	109	158	80	186	112	132	118	98	105	101	122	120	122	102	87	77	78	174	109
Augustus	107	132	123	110	125	65	74	94	99	90	87	101	92	125	151	127	99	96	133	128	133	90
September	158	177	179	127	172	162	181	168	165	165	158	148	154	138	245	149	109	96	189	176	147	60
October	123	171	129	123	146	85	148	164	125	122	93	119	102	113	217	123	88	103	99	99	104	117
November	141	185	157	128	165	83	116	123	126	116	86	110	94	108	200	116	98	249	143	159	107	503

MAAND	GROTE ONDERNEMINGEN GESPECIALISEERD IN KLEDING				COÖPERATIEVEN										WINKELS MET BIJHUIZEN		GROOT-HANDEL	
	Algemeen indexcijfer	Heren	Dames	Ondergoed en bijkom. kledingstukken	Algemeen indexcijfer	Bakkerij	Voeding (behalve bakkerij)	Kleding	Meubilering	Huishouden	Tabak	Boekhandel, papierhandel	Parfumerie, weelde-artikelen	Restaurant tea-ruim	Verschillende	Ondergoed, bijkomende kledingstukken, opschikartikelen		Schoenen
1949 September	64	62	65	72	109	101	103	89	160	120	114	229	104	108	189	78	70	100
October	122	115	135	121	107	103	103	101	109	114	115	132	111	101	151	67	78	84
November	84	81	90	92	111	101	113	96	90	108	128	198	114	95	144	61	110	98
December	73	65	90	97	121	114	129	90	94	105	157	162	129	115	149	107	98	105
1950 Januari	60	61	53	97	111	101	116	93	79	99	119	94	93	88	165	82	99	86
Februari	55	57	51	59	102	98	105	83	91	92	102	84	84	91	146	77	65	81
Maart	94	95	90	99	115	112	116	104	117	120	117	83	88	110	144	86	80	95
April	111	112	109	134	109	106	111	96	113	109	103	95	105	107	129	90	102	89
Mei	108	106	109	109	109	105	110	100	111	130	136	137	110	119	119	102	123	87
Juni	75	79	66	90	104	108	112	78	98	96	128	175	104	117	103	105	110	95
Juli	72	74	62	129	134	102	157	83	88	82	144	158	114	117	176	114	115	159
Augustus	53	56	47	64	109	100	118	78	102	102	127	266	106	113	135	102	74	126
September	144	154	124	174	154	109	148	204	181	139	150	254	136	102	188	117	168	148
October	100	97	107	88	110	106	111	99	103	104	116	134	112	96	141	85	120	89
November	72	70	78	70												76	99	

(\*) Voor het verbruik van suiker en lucifers, zie tabel n° 56.

## II — TABAKSVERBRUIK

(Productie en invoer)

Bron: Administratie der Douanen en Accijnzen.

TIJDVAK	Sigaren	Sigarillos	Sigaretten	Rook-, snuif- en pruimtabak  (tonnen)
	(duizenden stuks)			
1936-38 Maandgemiddelde .....	16.187	49.414	430.048	1.097
1948 Maandgemiddelde .....	7.318	21.705	741.725	818
1949 Maandgemiddelde .....	7.073	21.753	701.157	832
1949 September .....	8.328	20.028	741.507	785
October .....	8.919	19.740	718.447	874
November .....	10.676	27.785	635.317	776
December .....	9.452	26.644	613.291	800
1950 Januari .....	7.551	23.672	613.402	793
Februari .....	4.830	14.079	652.921	699
Maart .....	5.017	17.181	637.501	802
April .....	5.542	21.360	648.017	779
Mei .....	6.138	18.155	791.531	851
Juni .....	6.375	22.985	805.529	913
Juli .....	5.928	21.461	725.378	767
Augustus .....	6.486	20.969	797.205	891
September .....	8.356	25.011	800.677	1.004
October .....	8.113	26.580	648.850	776
November .....	8.853	22.493	585.614	721

## III — SLACHTINGEN IN DE 12 VOORNAAMSTE SLACHTHUIZEN VAN HET LAND

TIJDVAK	Grootvee (Ossen, stieren, koeien, varzen)	Paarden	Kalveren	Varkens, biggen	Schapen, lammeren, geiten
1936-38 Maandgemiddelde .....	16.561	698	12.242	26.679	6.462
1948 Maandgemiddelde .....	15.190	4.573	11.919	26.575	5.143
1949 Maandgemiddelde .....	17.261	3.533	11.386	35.794	4.815
1949 September .....	17.486	3.762	10.846	35.569	2.866
October .....	18.493	4.573	9.247	40.166	6.129
November .....	20.255	3.989	9.837	45.071	13.847
December .....	16.324	3.337	8.968	40.297	8.836
1950 Januari .....	17.910	2.800	10.463	42.314	9.213
Februari .....	15.999	2.239	11.438	39.848	6.223
Maart .....	19.311	2.508	15.343	46.898	5.629
April .....	16.571	2.683	13.836	39.375	3.614
Mei .....	19.481	3.356	16.886	48.410	2.520
Juni .....	16.548	2.678	13.963	40.218	1.385
Juli .....	16.266	3.242	11.865	40.020	1.206
Augustus .....	18.469	4.145	11.840	37.988	1.779
September .....	17.450	4.487	9.562	36.555	5.936
October .....	18.118	4.258	9.435	40.208	9.945
November .....	19.134	4.324	10.438	41.801	12.925

## VERVOER

## I — BEDRIJVIGHEID VAN DE NATIONALE MAATSCHAPPIJ VAN BELGISCHE SPOORWEGEN

a) Bedrijfsontvangsten en -uitgaven

(millioenen franken)

TIJDVAK	Ontvangsten						Uitgaven	Overschot der globale ontvangsten op de uitgaven	Bedrijfs- coëfficiënt
	Reizigers en bagage	Goederen	Diversen	Totaal	Tussenkost van de Staat (2)	Algemeen totaal			
1938 Maandgemiddelde (1) .....	73,8	146,6	5,2	225,6	—	225,6	238,9	— 13,3	105,9
1948 Maandgemiddelde ...	212,6	438,5	29,4	680,5	195,9	876,4	859,6	16,8	98,1
1949 Maandgemiddelde ...	198,6	421,7	34,9	655,3	258,3	913,6	883,4	30,2	96,7
1949 Augustus .....	283,2	381,3	35,0	699,5	216,7	916,2	873,2	43,0	97,3
September .....	217,2	415,7	31,4	664,3	216,6	880,9	941,0	— 60,1	108,8
October .....	194,4	448,3	33,9	676,6	216,7	893,3	880,2	13,1	98,5
November .....	130,3	464,7	34,7	629,7	166,7	796,4	861,7	— 65,3	108,2
December .....	186,2	499,4	35,5	721,1	766,6	1.487,7	926,3	561,4	94,9
1950 Januari .....	229,1	430,7	35,4	695,2	108,0	803,2	881,0	— 77,8	109,7
Februari .....	204,9	425,1	24,1	654,1	108,0	762,1	831,6	— 69,5	109,1
Maart .....	224,1	490,0	23,1	737,2	108,0	845,2	880,6	— 35,4	104,2
April .....	258,8	417,6	22,8	699,2	109,0	808,2	832,3	— 24,1	103,0
Mei .....	250,6	410,2	22,6	683,4	109,0	792,4	829,0	— 36,6	104,6
Juni .....	235,2	428,6	38,0	701,8	108,0	809,8	838,0	— 28,2	103,5
Juli .....	302,6	368,0	23,2	693,8	108,0	801,8	911,3	— 109,5	113,7
Augustus .....	294,3	399,0	25,1	718,4	109,0	827,4	813,1	14,3	98,3
September .....	254,8	531,3	27,5	813,6	234,0	1.047,6	835,0	212,6	79,7
October .....	235,8	577,0	46,2	859,0	123,0	982,0	852,2	129,8	86,8

(1) Nord-Beige inbegrepen.

(2) Toelagen van de Staat voor de ontoereikendheid van tarieven en de verhoging van de prijs der brandstoffen te vergoeden.

(vervolg)

TIJDVAK	b) Aantal wagens aan de nijverheid geleverd (1)				c) Transportstatistiek (2) 1° Algemeen spoorverkeer						
	A	B	C	A + C	REIZIGERS		ZWARE GOEDEREN				
					Aantal (duizenden)	Reizigers-km. (miljoenen)	Vervoerde tonnen (duizenden)	Ton-km. (miljoenen)			Totaal
		Belgisch binnenl. vervoer	Internat. vervoer	Doorvoer							
1938 Maandgemidd (3)	388.982	114.745	90.665	479.647	16.004	511	5.250	186	154	88	428
1948 Maandgemiddelde	321.733	100.187	44.909	366.642	18.693	599	5.322	220	198	95	513
1949 Maandgemiddelde	300.931	95.949	45.426	346.357	18.451	593	5.011	195	178	99	472
1949 Augustus	287.112	82.605	40.779	327.891	19.128	725	4.474	175	158	105	438
September	310.607	99.177	39.503	350.110	18.331	598	4.932	206	163	85	454
October	336.613	113.383	45.189	381.802	18.499	581	5.553	233	168	85	486
November	328.574	111.098	46.108	374.682	17.883	574	5.615	225	173	105	503
December	320.919	114.594	52.581	373.500	18.896	579	5.474	212	173	116	501
1950 Januari	278.782	108.221	41.334	320.116	18.325	563	4.671	190	168	79	437
Februari	265.247	96.583	44.578	309.825	17.788	543	4.442	171	185	79	415
Maart	308.554	99.755	51.406	359.960	18.626	577	5.158	199	180	92	472
April	267.160	81.957	45.744	312.904	17.695	580	4.507	175	153	82	409
Mei	267.607	78.518	46.393	314.000	19.060	620	4.534	172	157	83	412
Juni	285.812	81.210	46.706	332.518	17.040	577	4.794	176	163	87	426
Juli	231.065	65.552	41.494	272.559	16.087	609	3.856	157	130	77	364
Augustus	276.562	87.435	41.236	317.798	17.231	643	4.319	209	109	45	363
September	343.036	110.922	52.945	395.981	17.959	584	5.839	241	180	92	513
October	376.917	112.717	61.030	437.647			6.637				579

A. — Aantal wagens aan de nijverheid afgeleverd en belast bij het vertrek aan de Belgische stations (incl. deze voor het vervoer van kolen, cokes en briketten).

B. — Aantal wagens meer speciaal voor het vervoer van kolen, cokes en briketten afgeleverd.

C. — Aantal geladen wagens komend van vreemde netten en bestemd, hetzij voor stations van het net van de Maatschappij, hetzij voor stations van andere netten.

(1) Spoorwagens van de Nationale Maatschappij en van particulieren.

(2) Militair vervoer niet inbegrepen.

(3) Nord-Beige inbegrepen.

c) Transportstatistiek (1)

2° Vervoer der voornaamste zware goederen

A — Gezamenlijk verkeer

TIJDVAK	Ton-kilom. (miljoenen)	(duizenden tonnen)										
		Totaal	Landbouw- en voedingsproducten	Brandstoffen	Ertsen	Metaalwaren	Bouwmaterialen, glas en spiegelglas	Producten der groefbedrijven zand, kiezel en aarde	Textiel, leerlooier, kleding	Chemische en artseneijkundige producten	Nijverheidsvetten en -oliën, petroleum, teer	Diversen
1938 Maandgemiddelde (2)	428	6.169	405	2.540	472	516	559	934	64	225	77	377
1948 Maandgemiddelde	513	5.323	289	1.840	668	612	491	611	48	230	84	471
1949 Maandgemiddelde	472	5.011	289	1.796	583	632	428	568	38	209	70	398
1949 Augustus	438	4.474	171	1.534	527	580	427	593	67	151	68	356
September	454	4.932	157	1.873	500	585	440	692	76	168	67	374
October	486	5.553	645	2.105	475	578	418	659	30	180	67	366
November	503	5.615	837	2.074	486	570	393	563	30	223	71	368
December	501	5.474	585	2.190	439	635	350	541	28	260	71	375
1950 Januari	437	4.671	148	2.089	387	583	348	413	34	268	71	330
Februari	415	4.442	171	1.859	356	570	330	442	32	303	69	310
Maart	472	5.158	240	1.934	442	593	441	670	39	336	78	385
April	409	4.507	183	1.594	414	588	403	678	30	213	70	334
Mei	412	4.534	139	1.579	422	602	431	738	33	186	72	332
Juni	426	4.794	112	1.670	386	657	461	861	26	210	74	337
Juli	364	3.856	113	1.392	315	476	383	636	20	176	73	272
Augustus	363	4.319	117	1.779	275	367	400	709	71	181	82	338
September	513	5.839	191	2.219	444	768	484	892	62	282	88	409
October	579											

(1) Militair vervoer niet inbegrepen.

(2) Nord-Beige inbegrepen.

BEDRIJVIGHEID VAN DE NATIONALE MAATSCHAPPIJ VAN BELGISCHE SPOORWEGEN (einde)

B — Belgisch binnenlands verkeer

70

TIJDVAK	Totaal	Land- bouw- en voe- dingspro- ducten	Brand- stoffen	Ertsen	Metaal- waren	Bouw- mate- rialen, glas en spiegel- glas	Produc- ten der groeven, zand, kiezel en aarde	Textiel, leer-, looier., kleding	Chemi- sche en arsenij- kundige producten	Nijver- heids- vetten en -oliën, petro- leum, teer	Diversen	II Nationale Maatsch. van Buurt- spoorweg.		
												Vervoerde ton- kilom. (dui- zenden)		
(duizenden tonnen)														
1938 Maandgemiddelde (1).....	3.250	231	1.523	10	130	312	673	12	85	26	248		5.858	
1948 Maandgemiddelde .....	3.375	142	1.633	14	237	342	480	14	115	32	366		4.344	
1949 Maandgemiddelde .....	3.188	162	1.606	12	194	308	458	12	104	26	306		3.633	
1949 October .....	3.831	478	1.884	9	180	314	536	5	103	23	299		5.620	
November .....	3.773	634	1.817	10	178	287	443	3	96	24	281		6.316	
December .....	3.563	398	1.849	11	182	242	441	4	111	27	298		5.125	
1950 Januari .....	2.974	55	1.756	9	178	239	336	4	123	23	251		2.294	
Februari .....	2.792	44	1.594	11	169	224	358	4	116	24	248		2.206	
Maart .....	3.276	45	1.645	13	179	319	566	5	159	27	318		3.123	
April .....	2.901	51	1.404	11	165	299	563	3	118	26	261		2.664	
Mei .....	2.888	38	1.364	7	170	313	612	3	96	29	256		2.739	
Juni .....	3.035	47	1.320	13	193	327	731	4	114	29	257		2.895	
Juli .....	2.413	52	1.135	10	119	252	524	5	89	23	204		2.533	
Augustus .....	3.242	54	1.583	10	193	320	614	51	120	28	269		3.097	
September .....	3.862	121	1.912	11	224	329	745	20	144	37	319		3.893	
October .....													6.086	

(1) Nord-Belge inbegrepen, wat de N.M.B.S. betreft.

III — HAVENVERKEER

a) Haven van Antwerpen

71

Bronnen: Havendienst der stad Antwerpen en Nationaal Instituut voor de Statistiek.

TIJDVAK	ZEEVAART						BINNENVAART					
	AANGEKOMEN			VERTROKKEN			AANGEKOMEN			VERTROKKEN		
	Aantal schepen	Belgische tonnen- maat (duizen- den register- tonnen)	Goederen (duizen- den metrieke tonnen) (1)	Aantal schepen		Goederen (duizen- den metrieke tonnen) (1)	Aantal schepen	Laad- vermogen (duizen- den m3)	Goederen (duizen- den metrieke tonnen) (2)	Aantal schepen	Laad- vermogen (duizen- den m3)	Goederen (duizen- den metrieke tonnen) (2)
1936-1938 Maandgem.	988	2.008	1.072	837	151	1.072	3.917	1.317		3.762	1.268	
1948 Maandg.	706	1.703	1.149	549	160	597	2.669	963	327	2.635	954	551
1949 Maandg.	795	1.817	942	655	140	707	2.803	1.095	401	2.794	1.095	553
1949 Novem.	767	1.727	875	630	142	550	2.767	1.115	388	2.852	1.161	504
Decem.	812	2.009	969	681	131	850	3.313	1.358	529	3.094	1.258	645
1950 Januari	804	1.981	890	669	126	989	2.937	1.225	480	2.683	1.105	579
Febr.	727	1.633	774	595	140	768	2.562	1.056	465	2.658	1.100	525
Maart	875	1.950	950	717	164	954	3.075	1.308	583	3.092	1.280	602
April	794	1.831	784	658	137	859	2.795	1.153	560	2.700	1.108	490
Mei	941	2.004	930	787	149	740	3.081	1.285	618	3.102	1.249	585
Juni	902	1.936	795	769	125	998	3.137	1.313	646	3.037	1.259	590
Juli	808	1.768	739	699	148	932	2.786	1.091	532	2.875	1.171	531
August.	230	558	444	79	94	563	2.019	775	280	1.905	692	366
Septem.	775	1.885	792	685	132	429	3.485	1.418	647	3.414	1.403	697
October	992	2.415	1.140	840	128	969	3.630	1.500	689	3.492	1.462	737
Novem.	906	2.238	773	773	125		3.019	1.282	617	3.222	1.351	723

(1) Internationaal verkeer. — (2) Internationaal en binnenlands verkeer.

TIJDVAK	ZEE-SCHIEPVAART: INTERNATIONALE TRAFIEK.							
	Voedingsproducten en dranken		Ruwe of eenvoudig bereide stoffen		Fabricaten		Totaal (1)	
	Uitvoer (2)	Voltooid doorvoer	Uitvoer (2)	Voltooid doorvoer	Uitvoer (2)	Voltooid doorvoer	Uitvoer (2)	Voltooid doorvoer
Geladen goederen (ladingen) : (duizenden metrieke tonnen bruto-gewicht).								
1948 Maandgemiddelde .....	5	7	218	44	269	53	492	108
1949 Maandgemiddelde .....	6	12	259	84	258	99	524	195
1949 October .....	6	10	427	129	208	131	641	270
November .....	6	4	244	39	174	82	424	126
December .....	8	17	271	220	171	162	450	400
1950 Januari .....	11	8	463	140	202	163	676	312
Februari .....	10	25	308	91	165	169	483	285
Maart .....	11	14	345	152	236	196	592	362
April .....	11	6	341	120	232	147	584	274
Mei .....	6	6	283	111	209	125	498	242
Juni .....	28	9	315	162	242	102	585	383
Juli .....	20	7	387	106	270	102	677	305
Augustus .....	5	7	165	105	105	176	275	288
September .....	5	2	230	35	116	41	351	78
October .....	11	10	360	96	279	213	650	319

(1) Incl.: levende dieren, onbewerkt goud en zilver en gouden en zilveren munt, niet klasseerbare goederen.

(2) Bijzondere handel.

### III — HAVENVERKEER (vervolg)

#### a) Haven van Antwerpen

Bron: Nationaal Instituut voor de Statistiek.

71

TIJDVAK	ZESCHIEPVAART : INTERNATIONAAL TRAFIEK.											
	Voedingsproducten en dranken			Ruwe of eenvoudige bereide stoffen			Fabricaten			Totaal (1)		
	Invoer (2)	In stapel-huis opge-slagen	Met het oog op doorvoer	Invoer (2)	In stapel-huis opge-slagen	Met het oog op doorvoer	Invoer (2)	In stapel-huis opge-slagen	Met het oog op doorvoer	Invoer (2)	In stapel-huis opge-slagen	Met het oog op doorvoer
<i>Binnengekomen goederen (lossingen) : Duizenden metrieke tonnen (bruto-gewicht).</i>												
1948 Maandgemiddelde	169	6	77	635	52	147	23	2	35	829	60	260
1949 Maandgemiddelde	167	7	87	461	41	131	20	3	21	651	51	240
1949 October .....	114	2	99	451	61	100	22	3	17	589	66	216
November .....	147	3	68	477	42	95	23	3	16	647	48	180
December .....	204	2	99	468	38	113	21	2	21	693	42	234
1950 Januari .....	183	1	99	422	41	107	15	4	18	621	46	224
Februari .....	119	1	129	361	34	80	25	3	21	505	38	231
Maart .....	206	21	84	465	36	87	26	3	21	697	60	193
April .....	128	15	75	376	36	111	17	5	21	521	56	207
Mei .....	204	18	53	419	69	127	19	3	18	642	91	198
Juni .....	129	1	84	388	31	117	19	4	21	536	36	222
Juli .....	121	2	41	380	45	114	15	2	18	516	49	174
Augustus .....	121	1	66	140	55	46	3	—	12	264	56	124
September .....	166	3	90	383	47	59	27	3	12	576	53	162
October .....	200	3	88	593	51	161	21	3	20	814	57	269

(1) Incl.: levende dieren, onbewerkt goud en zilver en gouden en zilveren munt, niet klasseerbare goederen.

(2) Bijzondere handel.

#### b) Haven van Gent

Bronnen: Havendienst van Gent en Nationaal Instituut voor de Statistiek.

TIJDVAK	ZEEVAART						BINNENVAART	
	AANGEKOMEN			VERTROKKEN			GOEDEREN (1)	
	Aantal schepen	Tonnemaat (duizenden registertonnen)	Goederen (duizenden metrieke tonnen) (1)	Aantal schepen	Tonnemaat (duizenden registertonnen)	Goederen (duizenden metrieke tonnen) (1)	Gelost	Geladen
1936-38 Maandgemidd.	169	177	208	170	178	92	174	152
1948 Maandgemiddelde	90	129	186	91	129	42	64	33
1949 Maandgemiddelde	105	118	132	105	119	60	82	35
1949 November .....	105	123	135	100	113	37	124	43
December .....	102	126	108	107	135	59	76	34
1950 Januari .....	128	130	120	120	115	122	100	35
Februari .....	102	104	51	108	114	61	75	40
Maart .....	135	121	110	132	118	110	124	35
April .....	120	109	98	120	113	75	133	51
Mei .....	122	135	127	124	130	66	132	64
Juni .....	127	125	139	122	135	99	141	62
Juli .....	112	117	85	114	113	59	115	23
Augustus .....	34	32	39	30	31	24	60	44
September .....	118	110	96	129	121	38	156	28
October .....	150	135	157	133	114	63	148	35
November .....	162	153		174	172			

(1) Internationaal verkeer.

### IV — ALGEMENE BEWEGING DER BINNENSCHIEPVAART

Bron: Nationaal Instituut voor de Statistiek.

72

TIJDVAK	GELADEN SCHEPEN														
	Aantal					Duizenden metrieke tonnen					Millioenen ton.-km.				
	Binnen-verkeer	Invoer	Uitvoer	Door-voer	Gehele verkeer	Binnen-verkeer	Invoer	Uitvoer	Door-voer	Gehele verkeer	Binnen-verkeer	Invoer	Uitvoer	Door-voer	Gehele verkeer
1948 Maandgemiddelde ..	4.860	1.400	1.477	227	7.964	1.152	482	479	61	2.174	118,0	26,1	32,1	7,8	184,0
1949 Maandgemiddelde ..	5.541	1.983	1.623	336	9.483	1.302	633	520	90	2.545	138,6	35,3	33,3	11,4	219,1
1949 September .....	5.962	2.406	2.011	442	10.821	1.356	675	602	108	2.740	144,3	33,7	39,0	14,2	231,2
October .....	5.778	2.586	2.066	340	10.770	1.328	787	606	81	2.802	139,5	43,1	41,5	10,6	234,6
November .....	5.784	2.462	2.049	299	10.574	1.353	717	565	68	2.705	139,5	42,6	41,1	9,0	232,2
December .....	6.086	2.096	2.064	247	10.493	1.514	708	637	58	2.917	190,9	48,1	45,2	7,4	291,6
1950 Januari .....	5.243	1.947	1.717	222	9.129	1.333	744	546	51	2.674	141,2	40,2	36,8	6,4	224,6
Februari .....	4.880	1.645	1.435	225	8.185	1.231	590	475	50	2.346	132,7	29,7	28,8	4,9	196,1
Maart .....	5.807	2.520	2.058	310	10.695	1.405	929	650	70	3.054	152,4	49,3	44,9	8,8	255,4
April .....	6.051	2.448	1.844	386	10.729	1.401	917	582	83	2.983	148,1	51,3	40,2	10,3	250,0
Mei .....	6.151	2.674	1.957	321	11.103	1.462	1.010	637	71	3.180	152,1	57,2	44,6	8,8	262,7
Juni .....	6.227	2.754	1.947	305	11.233	1.418	1.037	667	68	3.190	150,8	57,8	45,4	8,6	262,6
Juli .....	5.923	2.592	1.802	295	10.612	1.339	950	587	68	2.944	142,9	51,4	38,0	8,8	241,1
Augustus .....	5.525	2.450	1.516	391	9.882	1.233	774	451	90	2.548	123,3	47,6	33,3	11,5	215,7
September .....	7.116	2.767	1.840	314	12.037	1.641	979	621	71	3.312	168,2	54,4	38,0	9,1	269,7

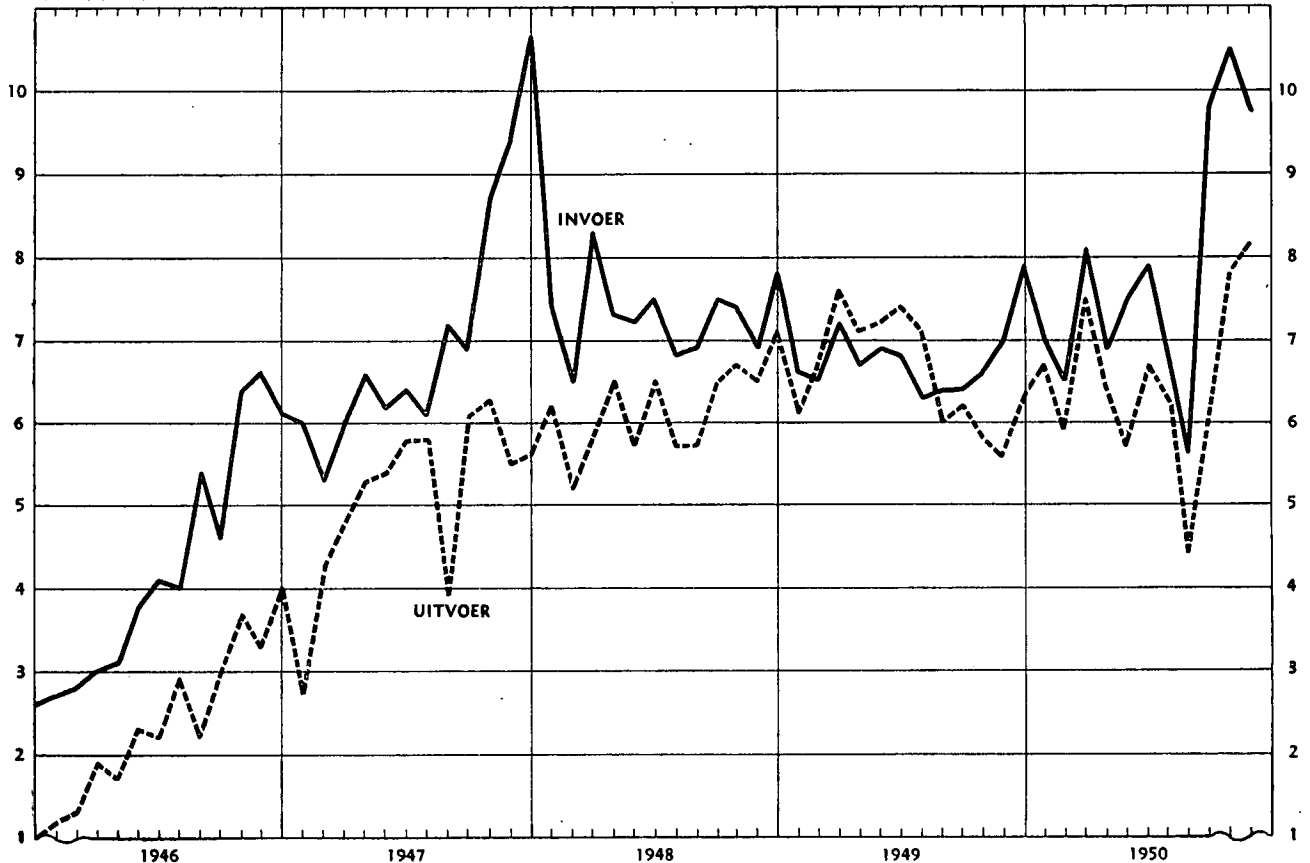
**BIJZONDERE HANDEL VAN DE BELGISCH-LUXEMBURGSE  
ECONOMISCHE UNIE MET DE OVERIGE LANDEN**  
SAMENVATTING NAAR DE VIJF GROEPEN DER ALGEMENE NOMENCLATUUR  
AANGENOMEN DOOR DE OVEREENKOMST VAN BRUSSEL VAN 31 DECEMBER 1913

75

TIJDVAK	GEWICHT (duizenden tonnen)					WAARDE (miljoenen franken)						GEMID- DELDE PRIJS PER TON (franken)	UTIVOER- (+) OF INVOERSALDO (-) VAN DE HANDELSBALANS (miljoenen franken)	VERHOUDING VAN UITVOER TOT INVOER IN P.O.
	Levende dieren	Voe- dings- middelen en dranken	Ruwe of enkel ver- werkte stoffen	Fabri- katen	Totaal	Levende dieren	Voe- dings- middelen en dranken	Ruwe of enkel ver- werkte stoffen	Fabri- katen	Onbew. goud en zilver, gouden en zilve- ren munt	Totaal			
<b>INVOER.</b>														
1936-38 Maandgem.	1,0	331,5	2.473,8	62,1	2.868,4	3,1	407,8	1.112,4	459,6	35,7	2.018,6	704		
1948 Maandgemidd.	3,1	260,0	2.096,4	73,0	2.432,4	41,7	1.956,2	3.017,3	2.237,5	40,5	7.293,2	2.998		
1949 Maandgemidd.	4,3	251,4	1.974,1	65,8	2.295,6	72,9	1.603,1	2.952,8	2.129,1	52,0	6.809,9	2.966		
1949 September ..	5,0	251,6	1.824,4	60,6	2.141,6	75,5	1.605,1	2.563,9	2.082,4	80,6	6.407,5	2.992		
October .....	5,2	200,4	1.977,2	73,2	2.256,0	75,4	1.444,5	2.775,8	2.248,3	50,6	6.594,6	2.923		
November .....	2,9	268,2	1.949,3	76,5	2.296,9	44,7	1.681,6	2.910,3	2.315,2	79,5	7.031,3	3.061		
December .....	1,6	302,6	1.948,4	78,1	2.330,7	27,4	2.052,5	3.468,2	2.338,3	54,6	7.941,0	3.407		
1950 Januari .....	0,7	271,1	1.787,4	64,5	2.123,7	9,5	1.641,3	3.245,6	2.008,8	55,6	6.958,8	3.277		
Februari .....	0,7	177,9	1.563,6	74,3	1.816,5	9,9	1.401,0	2.949,8	2.110,1	69,8	6.540,6	3.601		
Maart .....	2,3	308,6	2.148,4	93,0	2.552,3	38,5	1.648,7	3.748,4	2.640,9	71,9	8.148,4	3.193		
April .....	2,5	216,0	1.982,5	84,2	2.285,2	42,9	1.247,8	3.152,6	2.392,3	71,3	6.906,9	3.022		
Mei .....	2,6	308,4	2.051,9	94,6	2.457,9	44,0	1.528,0	3.408,8	2.451,4	64,3	7.494,5	3.049		
Juni .....	1,2	229,2	2.111,6	100,0	2.441,9	18,5	1.265,1	3.866,2	2.687,2	47,1	7.884,1	3.229		
Juli .....	0,9	213,1	1.941,7	89,5	2.245,2	12,7	1.304,5	3.069,8	2.294,1	63,8	6.744,9	3.004		
Augustus .....	0,8	223,3	1.702,8	77,7	2.004,6	11,4	1.270,5	2.357,9	1.918,7	52,2	5.810,7	2.799		
September .. v	1,3	282,8	2.177,3	120,7	2.582,1	18,2	2.121,7	4.459,9	3.107,3	52,5	9.759,1	3.780		
October .....	1,3	313,7	2.690,0	108,9	3.113,9	17,6	2.290,5	4.704,8	3.230,7	97,5	10.341,1	3.321		
November .. v	1,2	238,9	2.555,8	117,4	2.913,3	17,8	1.816,7	4.815,6	3.005,4	40,1	9.695,6	3.328		
<b>UITVOER.</b>														
1936-38 Maandgem.	0,5	54,4	1.447,0	410,5	1.912,4	5,6	99,4	831,0	902,1	21,1	1.859,2	972	- 159,4	92,1
1948 Maandgemidd.	—	34,0	823,7	400,6	1.258,3	1,8	219,4	1.897,6	4.036,8	21,1	6.176,8	4.909	-1116,4	64,7
1949 Maandgemidd.	—	28,0	782,5	399,8	1.210,4	3,7	262,1	1.993,2	4.374,6	15,4	6.649,1	5.493	- 160,8	97,6
1949 September ..	—	26,4	872,7	356,4	1.255,5	1,4	237,7	1.886,1	4.077,3	20,5	6.223,0	4.957	- 184,5	97,1
October .....	—	36,7	833,1	333,0	1.202,8	1,3	247,1	1.811,6	3.760,8	15,5	5.830,3	4.852	- 758,3	88,5
November .....	—	50,3	857,0	297,9	1.205,2	2,9	348,4	1.801,7	3.486,6	3,2	5.642,8	4.682	-1.388,6	80,3
December .....	0,2	43,2	959,2	335,9	1.338,5	5,9	401,7	2.185,5	3.719,4	18,8	6.331,3	4.730	-1.609,7	79,7
1950 Januari .....	0,3	52,8	1.082,2	360,8	1.496,1	7,2	349,9	2.301,5	3.959,5	42,7	6.660,8	4.452	- 298,0	95,7
Februari .....	0,2	37,2	715,8	305,8	1.059,0	6,5	331,4	2.013,0	3.556,0	30,9	5.937,8	5.607	- 602,8	90,8
Maart .....	0,2	50,2	1.078,2	407,8	1.536,4	7,3	431,3	2.547,0	4.487,6	27,0	7.480,2	4.869	- 668,2	91,8
April .....	0,1	59,3	934,7	369,5	1.363,6	3,2	337,4	2.099,8	3.945,6	17,9	6.403,9	4.696	- 503,0	92,7
Mei .....	0,1	22,8	827,6	330,5	1.181,0	1,7	236,9	1.873,2	3.586,3	7,7	5.705,8	4.831	-1.788,7	76,1
Juni .....	—	49,3	990,0	381,5	1.420,8	1,2	432,7	2.433,2	3.857,5	18,6	6.743,2	4.746	-1.140,9	85,5
Juli .....	0,2	41,2	950,2	403,1	1.394,7	5,3	387,3	2.164,5	3.688,9	19,4	6.265,4	4.492	- 479,5	92,9
Augustus .....	—	27,7	629,0	236,8	893,5	1,1	278,8	1.536,2	2.510,6	44,1	4.370,8	4.892	-1.230,9	77,9
September .. v	0,1	26,2	768,2	323,7	1.118,2	2,7	282,3	2.427,1	3.418,5	15,7	6.146,2	5.497	-3.612,9	63,0
October .....	0,1	44,9	904,9	433,7	1.383,6	3,9	396,4	2.605,5	4.614,2	91,7	7.711,7	5.574	-2.629,4	74,6
November .. v	0,1	75,1	1.005,1	471,2	1.551,6	6,1	646,6	2.643,9	4.719,8	12,9	8.029,3	5.176	-1.600,3	82,8

MILLIARDEN FR.

MILLIARDEN FR.



# WERKLOOSHEID

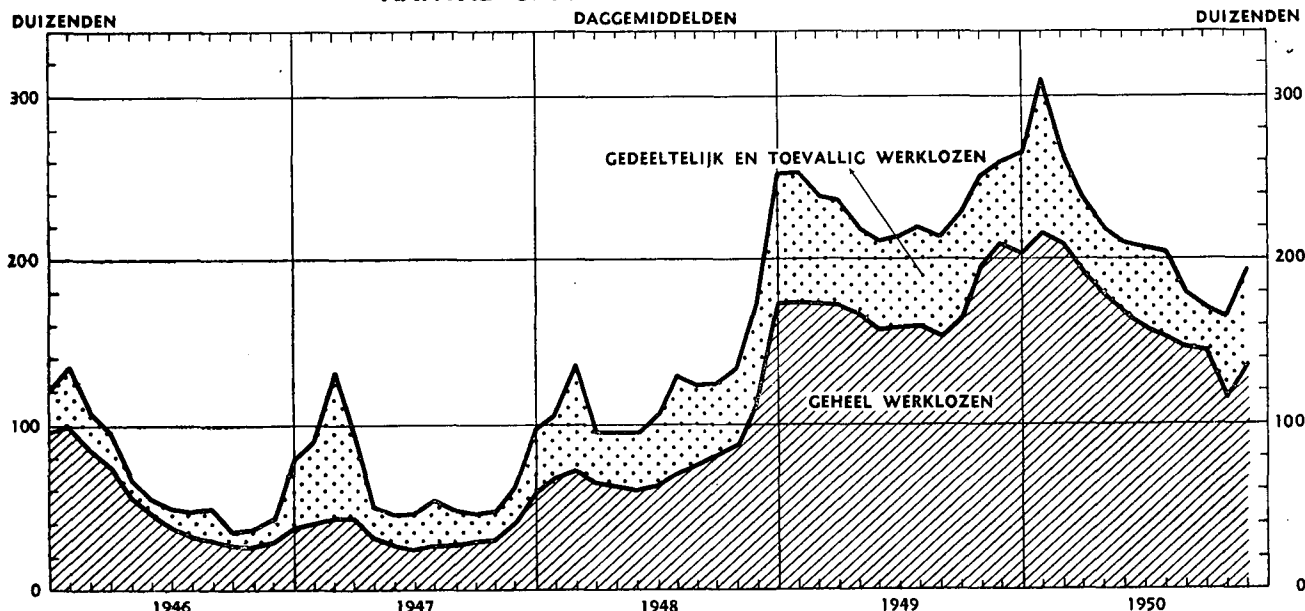
## I — GEHELE EN GEDEELTELIJKE WERKLOOSHEID

Bron: Steunfonds voor Werklozen.

81

TIJDVAK	AANTAL GECONTROLEERDE WERKLOZEN						DUIZENDEN VERLOREN WERKDAGEN		
	INGESCHREVEN WERKLOZEN TIJDENS DE MAAND			DAGGEMIDDELDEN			geheel werklozen	gedeeltelijk en toevallig werklozen	Totaal
	geheel werklozen	gedeeltelijk en toevallig werklozen	Totaal	geheel werklozen	gedeeltelijk en toevallig werklozen	Totaal			
1949 November	246.747	140.881	387.628	210.403	48.984	259.387	4.845	1.127	5.972
December	259.028	181.514	440.542	202.116	62.959	265.075	4.869	1.522	6.391
1950 Januari	263.579	264.995	528.574	216.096	92.872	308.968	6.494	2.807	9.301
Februari	247.795	154.712	402.507	209.156	55.105	264.261	5.026	1.313	6.339
Maart	228.287	133.242	361.529	190.845	45.994	236.839	4.591	1.095	5.686
April	216.774	147.190	363.964	177.987	41.963	219.955	4.985	1.174	6.159
Mei	200.056	173.482	373.538	165.467	45.522	210.989	3.646	1.000	4.646
Juni	193.744	187.294	381.038	157.480	50.843	208.323	3.784	1.226	5.010
Juli	199.923	255.090	455.013	152.934	51.632	204.566	4.419	1.503	5.922
Augustus	183.882	125.951	309.833	146.663	33.319	179.982	3.376	759	4.135
September	180.892	98.072	278.964	143.920	26.351	170.271	3.462	627	4.089
October	178.835	109.471	288.306	138.000	25.994	163.994	4.014	751	4.765
November	186.693	127.119	313.812	153.198	37.826	191.024	3.531	871	4.402

## AANTAL GECONTROLEERDE WERKLOZEN



## II — INDELING DER GECONTROLEERDE WERKLOZEN PER PROVINCIE

Bron: Steunfonds voor Werklozen.

STATISTISCHE MAAND	Week		Aantal werkdagen	Het Rijk	Antwerpen	Brabant	West-Vlaanderen	Oost-Vlaanderen	Hennegouwen	Luik	Limburg	Luxemburg	Namen
	van	tot											
<b>Daggemiddelde der maand</b>													
1949 November	—	—	22	259.387	65.554	37.730	65.105	47.720	22.542	10.676	5.182	1.290	3.588
December	—	—	24	265.075	65.955	42.644	52.318	53.306	26.278	12.125	6.209	2.012	4.228
1950 Januari	—	—	30	308.968	75.475	52.897	51.655	63.010	31.655	16.320	9.067	2.816	6.073
Februari	—	—	24	264.261	68.700	46.634	41.745	50.695	27.056	13.805	7.317	2.728	5.581
Maart	—	—	24	236.839	65.241	41.865	37.080	44.132	25.854	11.121	6.234	1.172	4.140
April	—	—	29	219.955	62.110	39.666	34.114	42.238	22.188	9.705	5.478	818	3.638
Mei	—	—	23	210.989	58.684	36.964	32.560	40.568	22.265	8.715	7.559	515	3.159
Juni	—	—	24	208.323	57.261	36.224	30.608	40.783	23.246	8.568	8.282	468	2.883
Juli	—	—	25	204.566	55.208	35.825	29.922	40.172	23.078	9.574	7.255	526	3.006
Augustus	—	—	23	179.982	49.897	34.302	26.180	35.740	17.214	7.604	5.756	569	2.720
September	—	—	24	170.271	50.240	31.803	26.766	32.383	14.752	6.448	4.679	595	2.605
October	—	—	28	163.994	49.640	29.780	27.051	30.296	13.248	6.312	4.339	655	2.673
November	—	—	23	191.024	54.518	34.371	31.842	35.445	16.508	8.246	5.273	1.455	3.366
<b>Daggemiddelde der week</b>													
1950 October	15	21	6	159.644	48.310	29.259	25.831	29.840	12.947	6.001	4.189	627	2.640
	22	28	6	163.552	49.654	29.791	26.503	30.407	13.095	6.349	4.396	664	2.693
	29	4	4	179.159	52.795	31.531	31.874	31.952	14.518	7.799	4.734	1.024	2.932
November	5	11	5	173.823	51.409	31.741	29.006	32.160	13.860	7.220	4.727	837	2.863
	12	18	6	194.119	54.247	34.781	31.820	36.008	17.458	9.007	5.543	1.661	3.594
	19	25	6	193.695	55.277	34.931	32.229	35.991	16.684	8.193	5.218	1.648	3.524
	26	2	6	199.596	56.622	35.591	33.844	37.074	17.589	8.392	5.513	1.572	3.399
December	3	9	6	240.872	69.356	42.113	37.574	43.751	25.735	13.279	8.547	4.072	6.445
	10	16	6	254.566	63.162	44.293	41.526	47.392	23.577	13.830	9.154	4.994	6.668
	17	23	6	311.612	72.761	52.454	51.815	60.826	32.864	16.969	10.748	5.220	7.955

### III — INDELING DER INGEGESCHREVEN WERKLOZEN NAAR BEROEPSGROEP

81

(Daggemiddelde van het aantal gecontroleerde werklozen)

Bron: Steunfonds der Werklozen.

Tijdvak	Landbouw	Bos, jacht, visvangst	Mijnen	Steen	Aardewerk, glas	Diamant	Bouw	Hout, ameublement	Metaal	Chemie	Papier	Boek	Textiel	Kleding	Leder, huid-, schoen-, nijverheid	Voeding	Verkeer	Haven- arbeiders	Scheeps- henstellers	Hotels- spijshuizen	Huispersoneel	Verzorging	Bedienden	Kunstenaars	Ongeschoolden	Totaal	
<b>Volledig werklozen</b>																											
1949 Augustus	4.094	955	243	451	1.024	3.765	8.713	8.105	15.902	339	415	1.061	13.328	9.638	3.272	4.174	8.396	—	—	2.438	949	413	11.444	1.097	53.795	154.011	
September	4.545	989	239	465	1.218	6.621	9.156	7.780	17.245	343	433	1.133	13.144	9.220	2.962	4.292	8.876	—	—	3.170	993	499	12.315	1.187	57.207	164.032	
October	3.700	977	237	493	1.466	5.201	10.578	8.763	19.018	443	707	1.232	36.243	8.696	3.270	4.485	9.645	—	—	3.826	1.213	567	12.884	1.074	61.745	196.463	
November	6.341	1.000	314	570	1.507	4.479	9.149	19.841	450	685	1.226	36.085	9.448	3.432	4.676	9.961	—	—	4.108	1.245	575	13.407	1.058	63.208	210.403		
December	8.175	997	375	595	1.596	4.128	14.609	9.417	19.862	408	516	1.147	20.240	10.770	3.788	4.522	9.779	—	—	4.059	1.112	552	13.296	1.043	71.130	202.116	
1950 Januari	9.411	1.086	389	704	2.043	3.973	17.819	10.268	21.299	423	509	1.269	13.716	13.038	4.089	5.114	10.549	—	—	4.014	1.094	573	13.911	1.019	79.871	216.096	
Februari	9.513	984	387	681	2.087	3.883	16.371	10.064	21.248	423	524	1.243	11.627	11.323	3.314	5.255	10.425	—	—	4.029	1.130	571	13.849	1.056	79.169	209.156	
Maart	8.363	806	373	582	1.616	4.497	12.622	9.112	20.326	385	538	1.211	10.529	8.875	2.947	5.269	10.098	—	—	3.970	1.060	553	13.622	1.077	72.414	190.845	
April	12.227	1.051	1.373	1.450	3.968	4.741	26.012	10.438	32.875	2.350	1.472	1.594	14.215	8.855	3.567	12.396	15.812	—	—	4.693	3.501	587	13.513	1.297	(1)	177.987	
Mei	8.897	1.140	1.333	1.188	3.417	4.439	22.412	9.732	31.608	2.290	1.480	1.529	13.694	8.714	3.555	11.591	15.299	—	—	4.413	3.473	591	13.353	1.319	(1)	165.467	
Juni	8.674	1.219	1.246	1.110	1.591	4.632	19.934	8.819	28.798	2.193	1.371	1.470	13.589	9.362	3.534	10.752	15.294	—	—	3.988	3.428	561	13.245	1.336	(1)	157.480	
Juli	9.420	1.089	1.130	956	2.983	4.641	19.496	8.888	27.570	2.012	1.263	1.482	12.691	10.183	3.907	9.954	13.990	—	—	3.345	3.286	482	12.979	1.187	(1)	152.934	
Augustus	7.592	1.030	1.135	894	2.912	2.435	18.727	8.994	26.921	1.970	1.126	1.440	11.700	11.321	3.961	9.559	13.586	—	—	3.270	3.310	479	13.082	1.229	(1)	146.663	
September	7.633	1.147	1.099	783	3.117	3.238	18.575	8.479	25.068	1.837	1.148	1.461	11.058	9.291	3.214	9.605	13.489	—	—	4.518	3.791	511	13.587	1.271	(1)	143.920	
October	6.247	979	983	675	4.211	3.068	17.898	7.878	23.109	1.645	1.064	1.418	10.354	7.989	2.901	9.359	13.282	—	—	5.457	4.120	532	13.677	1.154	(1)	138.000	
<b>Gedeeltelijke en toevallige werklozen</b>																											
1949 Augustus	305	204	14.308	272	659	382	1.189	1.347	222	455	320	10.634	5.051	2.801	918	2.455	6.634	—	—	186	134	50	333	49	7.290	60.672	
September	353	277	17.481	249	521	536	1.112	1.372	5.498	236	442	308	9.856	4.337	2.297	1.034	3.151	7.508	—	220	100	45	366	49	7.013	64.361	
October	467	406	6.361	265	425	353	1.502	1.288	5.661	263	421	259	8.909	3.863	2.902	1.089	3.709	8.101	—	232	109	37	373	64	7.554	54.614	
November	482	478	766	279	426	250	2.107	1.391	5.961	229	304	178	7.882	4.682	2.990	1.079	3.528	7.622	—	272	119	49	365	75	7.470	48.984	
December	617	669	869	313	875	279	3.737	2.049	6.547	276	322	210	9.977	8.212	5.760	1.423	3.877	6.518	—	294	136	54	557	72	9.316	62.959	
1950 Januari	1.180	1.031	189	931	1.561	264	20.221	3.791	7.733	386	456	297	9.490	8.468	3.959	1.922	4.312	7.100	—	330	146	92	523	73	18.417	92.872	
Februari	801	1.172	527	498	871	265	5.244	2.126	6.582	216	330	293	5.835	5.253	1.878	1.643	3.256	7.014	—	315	124	61	483	60	10.358	55.105	
Maart	325	378	1.151	299	813	399	1.650	1.532	7.566	232	303	317	5.807	3.689	1.597	1.710	2.879	7.309	—	308	103	54	571	53	6.949	45.994	
April	542	422	621	508	1.042	374	3.238	1.611	6.650	420	440	374	6.256	4.068	2.348	2.194	2.262	6.393	1.050	338	223	50	481	63	(1)	41.958	
Mei	437	254	3.851	265	1.089	323	1.920	1.612	7.333	449	391	316	8.032	4.217	2.839	1.877	2.107	6.069	1.024	328	247	40	446	56	(1)	45.522	
Juni	761	248	7.796	241	836	458	1.688	1.493	6.433	468	330	296	7.844	5.528	4.067	2.278	2.426	5.554	970	344	269	45	409	61	(1)	50.843	
Juli	809	245	4.868	574	1.167	301	3.536	1.875	8.605	548	377	380	8.049	6.135	4.889	1.941	2.038	3.768	480	292	263	47	398	47	(1)	51.632	
Augustus	536	233	1.125	173	752	85	2.029	1.633	4.495	372	355	296	6.064	5.008	2.870	1.543	1.763	1.604	1.389	281	275	55	343	42	(1)	33.319	
September	788	422	319	209	699	132	2.274	1.233	3.228	172	197	235	4.432	2.838	1.303	1.211	1.527	2.567	1.529	306	243	61	346	80	(1)	26.351	
October	794	336	86	103	544	155	2.079	1.223	2.879	212	214	169	3.699	3.040	1.383	1.893	1.961	3.110	1.080	347	243	48	324	72	(1)	25.994	
<b>Totaal gecontroleerde werklozen</b>																											
1949 Augustus	4.399	1.159	14.551	723	1.683	4.147	9.902	9.452	20.375	561	870	1.381	23.962	14.689	6.073	5.092	10.851	6.634	—	2.624	1.083	463	11.777	1.146	61.085	214.683	
September	4.898	1.266	17.720	714	1.739	7.157	10.268	9.152	22.743	579	875	1.441	23.000	13.557	5.259	5.326	12.027	7.508	—	3.390	1.093	544	12.689	1.236	64.220	228.393	
October	4.167	1.383	6.598	758	1.891	5.554	12.080	10.051	24.679	706	1.128	1.491	45.152	12.559	6.172	5.574	13.354	8.101	—	4.059	1.322	604	13.257	1.138	69.299	251.077	
November	6.823	1.478	1.080	849	1.933	4.729	14.745	10.540	25.802	679	989	1.404	43.967	14.130	6.422	5.755	13.489	7.622	—	4.380	1.364	624	13.772	1.133	75.678	259.387	
December	8.792	1.666	1.244	908	2.471	4.407	18.346	11.466	26.409	684	838	1.357	30.217	18.982	9.548	5.945	13.656	6.518	—	4.353	1.248	606	13.853	1.115	80.446	265.075	
1950 Januari	10.591	2.117	578	1.635	3.604	4.237	38.040	14.059	29.032	814	965	1.566	23.206	21.506	8.048	7.036	14.771	7.100	—	4.344	1.240	665	14.434	1.092	98.288	308.968	
Februari	10.314	2.156	914	1.179	2.958	4.148	21.615	12.190	27.830	639	854	1.536	17.462	16.576	5.192	6.798	13.681	7.014	—	4.344	1.254	632	14.332	1.116	89.527	264.261	
Maart	8.688	1.184	1.524	881	2.429	4.896	14.272	10.644	27.892	617	841	1.528	16.336	12.564	4.544	6.979	12.977	7.309	—	4.278	1.163	607	14.193	1.130	79.363	236.839	
April	12.769	1.473	1.994	1.958	5.115	29.250	12.449	39.525	2.770	1.912	1.968	20.471	12.923	5.915	14.590	18.074	6.399	1.050	5.031	3.724	637	13.994	1.360	(1)	219.955		
Mei	9.334	1.394	5.184	1.453	4.506	4.762	24.332	11.344	38.941	2.739	1.871	1.845	21.726	12.931	6.394	13.468	17.406	6.069	1.024	4.741	3.720	631	13.799	1.375	(1)	210.989	
Juni	9.435	1.467	9.042	1.351	3.711	5.140	21.622	10.312	35.231	2.661	1.701	1.766	21.433	14.890	7.601	13.030	17.720	5.554	970	4.332	3.697	606	13.654	1.397	(1)	208.323	
Juli	10.229	1.334	5.998	1.530	4.150	4.942																					



# BANK- EN GELDSTATISTIEKEN

## I — BELGIE EN BELGISCH-CONGO

### ALGEMENE STATEN DER BANKEN (1)

(millioenen franken)

85

POSTEN	31 Juli 1950	31 Aug. 1950	30 Sept. 1950	31 Oct. 1950
<b>ACTIVA</b>				
A. <i>Spaargelden</i> (artikel 15, koninklijk besluit 42) .....	—	—	—	—
B. <i>Beschikbare en vlottende middelen</i> :				
Kas, Nationale Bank, Postrekening .....	2.248	2.300	2.170	2.007
Daggeld .....	1.493	1.598	1.764	1.519
Bankiers .....	3.288	3.304	3.623	4.105
Moedermaatschappij, filialen en dochtermaatschappijen .....	985	1.067	952	1.155
Andere te innen waarden op korte termijn .....	2.486	2.170	2.674	2.868
Effecten-portefeuille .....	36.625	35.484	37.324	38.210
a) Handelswissels (2) .....	7.564	7.193	8.330	8.526
b) Overheidsfondsen herdisconteerbaar bij de Nationale Bank van België .....	10.112	10.112	8.824	8.468
c) Overheidsfondsen mobiliseerbaar bij de Nationale Bank van België tot beloop van 95 pCt. ....	18.949	18.179	20.169	21.216
Prolongaties en voorschotten op effecten .....	742	741	753	760
Debiteuren wegens verstrekte acceptaties .....	4.445	4.525	4.572	4.904
Diverse debiteuren .....	12.739	13.126	13.045	13.274
Effecten .....	8.278	8.102	8.135	8.136
a) Belegde wettelijke reserve .....	192	192	189	189
b) Belgische overheidsfondsen .....	6.427	6.305	6.335	6.320
c) Buitenlandse overheidsfondsen .....	99	89	100	99
d) Bankaandelen .....	772	774	774	788
e) Andere fondsen .....	788	742	737	740
Diversen .....	315	294	367	376
Niet gestort kapitaal .....	3	3	3	3
<i>Totaal beschikbare en vlottende middelen...</i>	73.647	72.714	75.382	77.407
C. <i>Vastgelegde middelen</i> :				
Oprichtings- en eerste inrichtingskosten .....	3	3	3	3
Gebouwen .....	691	691	692	692
Participaties in dochtermaatschappijen voor immobiliën .....	268	268	268	268
Vorderingen op dochtermaatschappijen voor immobiliën .....	154	156	162	167
Materieel en meubilair .....	76	76	75	77
<i>Totaal vastgelegde middelen...</i>	1.192	1.194	1.200	1.207
<i>Algemeen totaal der Activa...</i>	74.839	73.908	76.582	78.614
<b>PASSIVA</b>				
A. <i>Spaargelden</i> (artikel 15, koninklijk besluit 42) .....	—	—	—	—
B. <i>Opvraagbaar</i> :				
Bevoorrechte of gewaarborgde schuldeisers .....	280	323	269	263
Daggeld .....	18	11	10	7
Bankiers .....	4.541	4.858	5.444	5.426
Moedermaatschappij, filialen en dochtermaatschappijen .....	1.185	1.081	1.048	1.408
Geaccepteerde wissels .....	4.445	4.523	4.572	4.904
Andere te betalen waarden op korte termijn .....	1.263	1.330	1.738	2.091
Crediteuren wegens wissels ter incasso .....	1.932	1.789	1.952	1.985
Deposito's en crediteuren .....	53.707	52.440	53.922	54.672
a) Dadelijk opvraagbaar aan en op ten hoogste 30 dagen .....	47.632	46.520	47.951	48.700
b) Op meer dan 30 dagen .....	6.075	5.920	5.971	5.972
Obligaties en kasbons .....	203	214	224	238
Nog te storten bedragen op fondsen en participaties .....	552	570	570	572
Diversen .....	1.718	1.772	1.835	2.049
<i>Totaal opvraagbaar...</i>	69.844	68.911	71.584	73.615
C. <i>Niet opvraagbaar</i> :				
Kapitaal .....	2.915	2.916	2.916	2.916
Niet beschikbare reserve wegens uitgiftepremie .....	333	336	337	336
Wettelijke reserve (artikel 13, K. B. 185) .....	195	195	195	195
Beschikbare reserve .....	1.488	1.488	1.488	1.489
Reserfonds .....	64	62	62	63
<i>Totaal niet opvraagbaar...</i>	4.995	4.997	4.998	4.999
<i>Algemeen totaal der Passiva...</i>	74.839	73.908	76.582	78.614

(1) De globale staat bevat, wat de banken betreft welke haar bedrijvigheid gedeeltelijk in het buitenland of in de Kolonie uitoefenen, slechts de bestanddelen der activa en passiva van de Belgische zetels.

De saldi van de rekeningen geopend door deze laatste op naam van de in het buitenland of in de Kolonie gevestigde zetels zijn opgenomen onder de rubriek « Moedermaatschappij, filialen en dochtermaatschappijen ».

(2) Om een betere gedachte te geven van de schommelingen van de handelswissels, werd beslist de portefeuille der Nationale Bank van België en parastatale instellingen aan wissels door de banken geherdisconteerd voortaan bekend te maken.

Het bedrag van deze wissels, dat niet bevat is in de handelswissels, beliep op 31 Juli 1950, 31 Augustus 1950, 30 September 1950 en 31 October 1950 respectievelijk 4.128, 4.727, 4.629 en 5.474 miljoen franken.

## WEEKSTATEN VAN DE NATIONALE BANK VAN BELGIE

(miljoenen franken)

## ACTIVA

	5-10-1950	12-10-1950	19-10-1950	26-10-1950	2-11-1950	8-11-1950	16-11-1950	23-11-1950	30-11-1950
Goudvoorraad .....	29.816	29.623	29.622	29.622	29.623	29.184	29.198	29.190	29.040
Tegoed op het buitenland :									
a) in buitenlandse deviezen .....	959	940	1.599	1.440	1.108	1.612	1.768	1.578	1.578
b) in Belgische franken .....	1	1	1	1	1	1	1	1	1
Accoord voor multilaterale compensatie :									
Bfr. ....	1.212	1.048	930	807	767	565	—	—	—
Accoord « Europese Betalingsunie » :									
Bfr. ....	—	—	—	—	—	—	2.203	2.203	2.203
Vorderingen op het buitenland in het kader van betalingsaccorden :									
a) in buitenlandse deviezen .....	6.708	7.054	6.867	6.847	6.909	7.309	5.826	6.095	5.849
b) in Belgische franken .....	1.464	1.454	1.069	1.105	1.129	1.157	1.026	1.134	1.231
Te ontvangen deviezen en goud .....	2	2	4	4	3	3	152	152	2
Debiteuren wegens termijnverkoop van deviezen en goud .....	4.238	4.623	4.741	4.432	4.107	4.102	3.734	3.341	2.928
Handelspapier op België .....	6.331	6.306	6.033	6.752	7.547	7.268	7.644	7.323	8.546
Voorschotten op overheidsfondsen .....	459	526	348	453	858	258	376	238	586
Overheidseffecten (art. 20 der statuten. Overeenkomst van 14 September 1948) :									
a) schatkistcertificaten .....	2.780	2.610	2.020	1.770	2.000	2.635	5.015	4.725	4.255
b) papier uitgegeven door instellingen waarvan de verbintenissen door de Staat gewaarborgd zijn .....	4.399	4.322	4.419	4.273	4.527	4.254	2.784	3.007	3.623
c) andere overheidseffecten .....	—	—	16	5	14	16	15	26	14
Deel- en pasmunt .....	386	397	444	446	427	407	410	413	387
Tegoed bij de Dienst (Rekening A) .....	1	1	1	2	2	2	1	2	2
der Postchecks (Rekening B) .....	448	452	458	465	511	536	555	611	608
Bijzondere voorschotten voor deelneming in het Internationaal Muntfonds... ..	113	113	113	113	113	113	113	113	113
Geconsolideerde vordering op de Staat (art. 3, § b van de wet van 28 Juli 1948)...	34.939	34.939	34.939	34.939	34.939	34.939	34.939	34.939	34.939
Overheidsfondsen (art. 18 en 21 der statuten) .....	1.079	1.079	1.079	1.079	1.079	1.079	1.079	1.079	1.079
Gebouwen, materieel en meubelen .....	341	341	341	341	341	341	341	341	341
Waarden van de Pensioenkas van het Personeel .....	485	486	486	486	488	486	488	488	488
Diversen .....	1.074	704	661	655	655	777	721	683	703
	97.235	97.021	96.191	96.037	97.148	97.044	98.389	97.682	98.516

## PASSIVA

	5-10-1950	12-10-1950	19-10-1950	26-10-1950	2-11-1950	8-11-1950	16-11-1950	23-11-1950	30-11-1950
Bankbiljetten in omloop .....	86.533	85.797	84.927	84.784	86.282	85.925	85.226	84.701	86.238
Rekeningen-courant :									
Schatkist { Gewone rekening .....	3	3	6	2	3	5	4	6	5
{ Rekeningen Accoord voor Economische Samenwerking .....	15	13	11	12	13	12	54	187	42
Internationaal Muntfonds .....	113	113	113	113	113	113	113	113	113
Verplichtingen tegenover het buitenland in het kader van betalingsaccorden :									
1° Banken in het buitenland (a) .....	1.742	1.878	1.865	1.973	1.804	1.930	1.798	1.843	1.466
(b) .....	448	452	458	465	511	536	555	611	608
2° Europese Betalingsunie .....	—	—	—	—	—	—	2.203	2.203	2.203
Banken in het buitenland : gewone rekeningen .....	42	45	44	43	44	48	48	44	44
Diverse .....	1.709	1.693	1.596	1.747	1.783	1.876	1.976	1.944	2.313
Totaal der verbintenissen op zicht... ..	90.605	89.994	89.020	89.139	90.553	90.445	91.977	91.652	93.032
Te leveren deviezen en goud .....	4.269	4.646	4.757	4.448	4.125	4.122	3.905	3.515	2.952
Crediteuren wegens termijn aankopen van deviezen en goud .....	2	2	4	4	3	3	2	2	2
Pensioenkas van het personeel .....	486	486	486	486	488	486	488	488	488
Diversen .....	794	814	845	881	900	909	938	946	963
Kapitaal .....	400	400	400	400	400	400	400	400	400
Reserves en afschrijvingsrekeningen... ..	679	679	679	679	679	679	679	679	679
	97.235	97.021	96.191	96.037	97.148	97.044	98.389	97.682	98.516

MAANDSTATEN VAN DE BANK VAN BELGISCH CONGO

85

(*millioenen franken*)

ACTIVA

	31-5-1950	30-6-1950	31-7-1950	31-8-1950	30-9-1950	31-10-1950
Goudvoorraad .....	1.115	1.115	1.115	1.115	1.137	1.156
Speciale rekening van de Kolonie (1) ...	105	105	105	105	105	105
Diverse kasvoorraden .....	26	21	25	24	38	30
Tegoed op de Dienst der Postchecks ....	14	7	11	12	14	12
Banktegoed { in België .....	378	286	433	464	348	714
in 't buitenland .....	1.610	1.756	1.766	1.853	1.932	2.082
Effecten .....	443	443	467	468	468	468
Overheidspapier op de Kolonie, België en het buitenland .....	8.918	8.648	8.790	9.463	9.993	10.063
Wissels en ander handelspapier .....	743	801	746	764	794	852
Debiteuren .....	261	326	406	379	360	399
Belgische Staat .....	441	443	443	—	—	—
Gebouwen en materieel .....	31	32	34	38	45	49
Te ontvangen buitenlandse deviezen voor wisselcontracten op termijn .....	2	3	4	1	18	22
Debiteuren voor wisselcontracten op ter- mijn .....	516	537	642	724	760	1.043
diversen .....	25	26	29	32	34	37
	14.628	14.549	15.016	15.442	16.046	17.032

PASSIVA

	31-5-1950	30-6-1950	31-7-1950	31-8-1950	30-9-1950	31-10-1950
Kapitaal .....	20	20	20	20	20	20
Reservefonds .....	48	48	48	48	48	48
Biljetten en munten in omloop .....	2.358	2.583	2.719	2.699	2.670	2.622
Crediteuren op zicht .....	9.843	9.491	9.657	9.762	10.806	11.267
Crediteuren op termijn .....	1.359	1.259	1.213	1.268	1.209	1.222
Crediteuren voor wisselcontracten op ter- mijn .....	2	3	4	1	18	22
Te leveren buitenlandse deviezen voor wis- selcontracten op termijn .....	516	537	642	724	760	1.043
Onafgedane transfers en diversen .....	482	608	713	920	715	788
	14.628	14.549	15.016	15.442	16.046	17.032

(1) Art. 19 van de conventie van 21 Juni 1935 voor de uitgifte van bankbiljetten en tekenmunten.

## II — BUITENLANDSE EMISSIEBANKEN

## Banque de France

(millioenen franken)

DATUM	Gouden munt	Goud tot waarborg dienend (Overeenk. van 17-11-1947 en wet van 25-11-1947)	Dadelijk beschikbare tegoeden in het buitenland (6)	Schatkistbon in goud tegenbetaalbaar (1)	Discontoportefeuille (2)	In Frankrijk aangekocht verhandelbaar papier (decreet van 17-6-1938)	Voorschotten		Schuld van de Staat tegenover de Bank		Bankbiljetten in omloop	Creditsaldi in rekening courant Totaal
							op effecten	met 30 dagen looptijd op overheidsfondsen	gezamenlijke schuld (3)	waarvan voorlopige voorschotten (4)		
1948 Jaargemiddelde ...	52.967	12.258	0,2	—	169.607	83.769	4.527	9.136	723.509	570.300	849.369	207.977
1949 Jaargemiddelde ...	52.917	10.491	22.066	(5) 2.951	282.026	126.978	5.209	13.710	759.238	583.810	1.110.129	155.294
1949 6 October .....	52.981	9.293	52.015	2.951	306.696	148.270	6.133	13.438	763.167	592.600	1.229.803	127.398
10 November .....	52.981	9.293	58.384	2.951	307.730	145.425	5.643	18.648	768.473	594.400	1.229.504	140.630
8 December .....	52.981	9.293	61.664	2.951	324.064	148.873	5.308	16.785	758.569	582.800	1.241.612	140.390
1950 5 Januari .....	52.981	9.293	55.053	2.951	351.662	140.948	5.629	16.272	783.500	585.300	1.295.210	132.630
9 Februari .....	52.981	9.293	59.468	2.951	350.493	135.070	5.621	15.086	779.841	589.200	1.285.452	129.073
9 Maart .....	52.981	9.293	61.783	2.951	366.696	129.308	5.155	18.161	783.283	591.200	1.315.729	119.276
6 April .....	52.981	9.293	66.918	2.951	379.989	133.613	5.318	21.144	790.110	597.000	1.346.383	125.372
4 Mei .....	52.981	9.293	87.596	2.951	358.758	128.435	5.729	19.406	790.123	596.200	1.348.335	116.531
8 Juni .....	52.981	9.293	110.536	2.951	367.219	125.073	5.057	18.479	788.741	588.600	1.360.688	122.794
6 Juli .....	52.981	9.293	123.816	2.951	372.645	156.687	6.042	23.816	780.885	584.300	1.407.579	139.257
10 Augustus .....	52.981	9.293	162.593	2.951	367.609	153.100	5.462	20.180	787.861	591.800	1.433.913	135.463
7 September (*) .....	182.785	—	152.568	—	379.976	137.916	5.313	15.032	731.129	591.000	1.461.624	151.167
5 October .....	182.785	—	176.430	—	370.978	131.812	5.450	12.378	740.800	594.900	1.500.077	138.354
9 November .....	182.785	—	146.628	—	386.613	123.388	6.133	13.289	792.648	584.800	1.495.641	164.266
7 December .....	182.785	—	148.332	—	351.868	143.257	5.859	18.509	786.732	582.400	1.511.713	142.093

Discontorente { huidige: 2 1/2 pCt. sedert 8 Juni 1950.  
vorige: 3 pCt. sedert 30 September 1948.

(1) Overeenkomst van 17 November 1947 en 25 November 1947.  
(2) Deze rubriek omvat de gediscoteerde binnenlandse wissels, de door het « Office des Céréales » gegarandeerde wissels en het gediscoteerd papier op het buitenland. Sedert 5 Januari 1950 bevat deze rubriek ook de « wissels voor mobilisatie van halflange credieten ».

(3) De gezamenlijke schuld omvat: het tegoed van de Bank in haar postchèquerekeningen; de renteloze voorschotten aan de Staat; de voorlopige voorschotten door de Bank aan de Staat; de verhandelbare schatkistbons afgeleverd als tegenwaarde voor de goudoverdrachten aan het « Fonds de Stabilisation des Changes »; de voorschotten aan genoemd Fonds verstrekt krachtens de overeenkomst van 27 Juni 1949; de verbintenissen van de Staat met betrekking tot het gouddeposito van de Nationale Bank van België; de verhandelbare bons van de « Caisse autonome d'Amortissement » (overeenkomst van 23 Juni 1928 en 7 December 1931) voor een vast bedrag van fr 5.003 miljoen; de verhandelbare schatkistbons (deelneming van de Staat aan het Internationaal Muntfonds en inschrijving op het kapitaal van de Internationale Bank voor Herstel en Ontwikkeling) voor een vast bedrag van fr 12.000 miljoen.

(4) De voorlopige voorschotten omvatten namelijk: de « Voorlopige buitengewone voorschotten aan de Staat van 25 Augustus 1940 tot 20 Juli 1944 » die fr 426.000 miljoen bedragen.

(5) Gemiddelde van de laatste zeven maanden.

(6) Vanaf 19 October 1950 luidt deze rekening « Tegoeden op zicht in 't buitenland en tegoeden bij de Europese Betaalingsunie ».

(\*) Herwaardering van de goudvoorraad krachtens de wet van 4 Augustus 1950.

## Bank of England

(millioenen £)

DATUM	Metaalvoorraad		Beleggingen van het « Banking Department »				Bankbiljetten in omloop (Issue Department)	Toegelaten bedrag biljetten voor de omloop (1)	Deposito's (Banking Department)					Verhouding van de metaalvoorraad van het Bank. Department tot het saldo van zijn deposito's pCt.
	Gouden munten en baren (Issue Department)	Munten (Banking Department)	Door de Staat gewaarborgde fondsen	Disconto en voorschotten	Andere waarden	Totaal			Openbare organen		Banken	Andere deposito's	Totaal	
									Gewone rekening	Bijzondere rekening van de Schatkist (2)				
1948 Jaargemiddelde .	0,25	1,23	340,8	15,0	24,2	380,0	1.253,7	1.312,5	14,0	10,8	304,5	92,7	422,0	14,8
1949 Jaargemiddelde .	0,28	4,61	354,3	19,7	25,8	399,8	1.269,0	1.314,4	12,3	28,6	290,4	94,6	431,9	11,6
1949 Gemid. van 5 Jan. tot 14 September.	0,25	4,26	334,8	20,1	25,8	380,7	1.266,7	1.314,9	12,9	17,0	295,4	89,9	415,2	12,7
Gemid. van 21 Sep. tot 28 December.	0,36	5,48	402,3	18,8	26,0	447,1	1.274,6	1.313,3	11,0	57,3	298,9	106,5	473,7	9,4
1949 5 October .....	0,36	5,49	339,5	25,5	22,7	387,7	1.264,5	1.350,0	11,5	16,3	291,6	91,9	411,3	10,1
9 November .....	0,36	5,72	406,5	15,9	28,2	450,6	1.260,4	1.300,0	8,9	54,7	299,7	115,1	478,4	9,6
7 December .....	0,36	5,24	467,1	15,2	23,9	506,2	1.283,7	1.300,0	9,1	80,9	308,9	111,0	509,9	4,3
1950 4 Januari .....	0,36	5,24	440,9	23,7	23,4	488,0	1.299,7	1.350,0	19,8	97,9	292,9	115,1	525,7	10,6
8 Februari .....	0,36	5,25	448,1	21,9	32,5	502,5	1.246,4	1.300,0	8,4	131,7	288,9	114,3	543,3	10,9
8 Maart .....	0,36	5,26	447,9	20,9	23,6	492,4	1.257,6	1.300,0	15,9	150,5	281,2	74,3	521,9	9,2
5 April .....	0,36	5,50	496,3	12,2	23,5	532,0	1.282,1	1.300,0	9,3	160,0	285,4	83,4	538,1	4,4
10 Mei .....	0,36	6,11	520,4	15,5	29,6	565,5	1.283,8	1.300,0	23,6	178,8	275,2	92,8	570,4	4,0
7 Juni .....	0,36	6,28	551,3	15,9	24,0	591,2	1.289,6	1.300,0	12,1	196,2	285,9	95,9	590,1	2,9
5 Juli .....	0,36	6,51	537,6	23,1	24,0	584,7	1.302,6	1.350,0	13,4	217,9	292,4	97,1	620,8	8,7
9 Augustus .....	0,36	6,50	600,3	11,1	25,4	636,8	1.329,4	1.350,0	15,8	246,5	285,7	97,9	645,9	4,3
6 September .....	0,36	4,79	649,6	22,2	24,6	596,4	1.299,0	1.350,0	13,4	240,5	279,1	95,2	634,2	8,9
4 October .....	0,36	2,71	562,3	18,8	24,3	605,4	1.282,7	1.350,0	12,9	254,8	296,0	93,5	657,2	10,7
8 November .....	0,36	2,35	558,1	30,6	31,6	620,3	1.278,4	1.350,0	15,3	266,4	308,4	86,7	676,8	11,0
6 December .....	0,36	1,57	581,9	35,9	25,0	642,8	1.308,0	1.350,0	14,2	266,4	302,7	85,4	668,7	6,6

Discontorente { huidige: 2 pCt. sedert 26 October 1939.  
vorige: 3 pCt. sedert 28 September 1939.

(1) Excl. de biljetten uitgegeven als tegenwaarde van het goud.

(2) Rekening Economische Samenwerking.

Nederlandsche Bank

86

(millioenen gulden)

DATUM	Gouden munt en gouden inruitmateriaal	Binnenlandse wissels, promessen, enz.	Papier op het buitenland	Correspondenten in het buitenland	Buitenlandse betaalmiddelen	Voorschot, in rekening-courant op onderpand, (incl. beleningen) op effecten, goederen, celen (1)	Schatkijspapier, door de Bank overgenomen van de Staat der Nederlanden ingevolge overeenkomst van 26 Februari 1947	Boekvoering op de Staat der Nederlanden ingevolge overeenkomst van 26 Februari 1947	Vorderingen in guldens op vreemde circulatiebanken en soortgelijke instellingen (2)	Bankbiljetten in omloop		Rekening-courant saldo's					Crediteuren in vreemde geldsoort	
										Oude uitgiften	Nieuwe uitgifte	's Rijks Schatkist		anderen				
												's Rijks Schatkist	Bijzondere rekening (3)	Saldo's van banken in Nederland (3)	Vrije saldo's van vreemde circulatiebanken en soortgelijke instellingen (4)	Vrije saldo's (4)		Geblokkeerde saldo's
1948 Jaargemid.	490	1,8	302	128,0	5,5	151	1.865	1.500		119	2.980	675		60		585	26	
1949 Jaargemid.	499	1,3	293	235,9	4,1	150	1.797	1.500	254	86	2.993	316	347	47	396	407	3	44
1949 Gemid. v. 3 Jan. tot 19 Sept.	437	1,9	210	175,2	4,8	150	1.800	1.500	227	91	3.001	224	279	46	377	398	4	58
Gemid. v. 26 Sept. tot 27 Dec.	667	—	296	400,6	2,2	148	1.789	1.500	329	72	2.973	266	534	49	449	431	2	7
1949 10 October	612	—	333	370,8	2,2	144	1.800	1.500	308	74	2.975	474	376	37	459	598	2	8
7 November	612	—	331	402,4	1,9	141	1.800	1.500	356	72	2.968	608	539	51	414	441	2	5
5 December	740	—	253	471,2	2,6	145	1.800	1.500	344	71	2.996	652	643	39	441	392	2	6
1950 9 Januari	740	—	165	565,9	1,6	140	1.750	1.500	381	70	3.012	608	610	37	481	319	3	12
6 Februari	871	—	102	683,0	1,1	175	1.600	1.500	360	69	2.988	571	642	33	507	385	2	13
6 Maart	871	3,6	68	730,6	1,6	157	1.600	1.500	347	67	2.991	414	770	31	540	381	2	13
11 April	871	—	65	797,3	1,7	162	1.350	1.500	357	66	2.965	467	540	37	444	474	2	25
8 Mei	871	5,3	73	871,7	1,4	141	1.350	1.500	387	65	2.935	472	716	27	445	448	2	31
5 Juni	871	—	62	977,5	1,0	140	1.350	1.500	395	64	2.851	422	795	30	454	584	2	33
10 Juli	871	—	166	977,6	1,1	142	1.350	1.500	378	62	2.869	272	911	47	497	642	2	30
7 Augustus	871	9,7	250	964,4	2,5	56	1.350	1.500	380	61	2.855	358	1.021	44	476	482	2	24
4 September	871	—	305	948,5	1,7	51	1.350	1.500	369	60	2.873	213	1.210	44	545	371	2	24
9 October	873	—	307	989,4	1,3	55	1.350	1.500	369	59	2.774	191	1.346	57	641	276	2	45
6 November	873	—	383	901,7	1,2	51	1.350	1.500	409	58	2.791	210	1.388	56	427	402	1	79
4 December	873	—	344	944,1	1,1	79	1.350	1.500	412	57	2.844	279	1.318	31	469	256	—	195

Discontorente { huidige : 3 pCt. sedert 26 September 1950.  
vorige : 2 1/2 pCt. sedert 27 Juni 1941.

- (1) Vóór 3 Januari 1949 luidde deze rekening « Beleningen op effecten, goederen en celen ».  
 (2) Deze rekening, alsmede de overeenstemmende rekening op de passiefzijde : « Vrije saldo's van vreemde circulatiebanken en soortgelijke instellingen », heeft betrekking op de verrichtingen in verband met de monetaire accoorden die wederzijdse betalingen in guldens voorzien.  
 (3) Met ingang van 3 Januari 1949 werd de rekening « Geblokkeerde saldo's van banken » gedeeltelijk vervangen door de rekening « Saldo's van banken in Nederland » en het overschot opgenomen in de rekening « Vrije saldo's ».  
 (4) Met ingang van 3 Januari 1949 werden twee nieuwe rekeningen die voorheen in de « Vrije saldo's » begrepen waren afzonderlijk vermeld : « 's Rijks Schatkist, bijzondere rekening » die de tegenwaarde in guldens vertegenwoordigt van de toewijzigingen krachtens de Overeenkomst voor Economische Samenwerking en de « Vrije saldo's van vreemde circulatiebanken en soortgelijke instellingen » (zie opmerking 2).

Banque Nationale Suisse

(millioenen Zwitserse franken)

DATUM	Goudvoorraad	Beschikbare tegoeden in het buitenland kunvende dienen tot dekking	Binnenlandse wissels	Voorschotten op onderpand	Binnenlandse correspondenten	Bankbiljetten in omloop	Andere dadelijk opvraagbare verbintenissen	Dekkingspercentage
1948 Jaargemiddelde.	5.661	135,7	131,6	59,5	16,8	4.176	1.307	105,86
1949 Jaargemiddelde.	6.047	305,2	104,9	27,6	9,7	4.266	1.817	104,41
1949 7 October	6.155	186,1	90,0	24,2	5,3	4.301	1.816	103,65
7 November	6.161	254,4	87,6	23,7	6,6	4.297	1.896	103,69
7 December	6.202	264,3	86,3	28,3	8,6	4.304	1.936	103,47
1950 7 Januari	6.247	260,0	79,9	22,7	8,8	4.391	1.882	103,73
7 Februari	6.245	267,2	72,9	20,4	7,0	4.170	2.098	103,89
7 Maart	6.247	264,1	72,7	17,1	8,3	4.196	2.077	103,82
6 April	6.249	279,9	72,0	18,0	8,8	4.236	2.054	103,80
6 Mei	6.241	296,1	69,3	20,9	7,7	4.208	2.092	103,77
7 Juni	6.240	295,9	71,3	19,9	7,6	4.168	2.210	102,48
7 Juli	6.252	281,2	72,6	24,2	8,9	4.218	2.264	100,79
7 Augustus	6.179	325,6	83,2	22,6	8,3	4.210	2.270	100,39
7 September	6.146	344,3	91,0	26,3	8,8	4.232	2.249	100,14
7 October	6.101	366,9	110,1	26,0	7,0	4.276	2.196	99,93
7 November	6.071	328,3	113,7	27,3	10,7	4.299	2.116	99,77
7 December	6.020	277,3	118,3	26,5	11,9	4.380	1.943	99,59

Discontorente { huidige : 1 1/2 pCt. sedert 26 November 1936.  
vorige : 2 pCt. sedert 9 September 1936.

**Federal Reserve Banks**  
(*millioenen \$*)

DATUM	Reserves van goudcertificaten			Andere reserves	Nationale overheidsfondsen	Bankbiljetten in omloop (Federal Reserve Notes)	Deposito's (aangesloten banken, Schatkist, enz.)	Dekkingspercentage
	Goudcertificaten	Fonds tot wederinkoop van biljetten (F. R. N.)	Totaal					
1948 Jaargemiddelde	21.624	635	22.259	291	21.586	23.966	20.399	50,2
1949 Jaargemiddelde	22.610	584	23.194	288	19.594	23.396	19.704	53,8
1949 5 October	22.797	548	23.345	254	17.961	23.308	18.071	56,4
9 November	22.716	549	23.265	244	17.706	23.321	17.780	56,6
7 December	22.674	554	23.228	224	17.931	23.501	18.003	56,0
1950 4 Januari	22.620	552	23.172	262	18.829	23.440	18.906	54,7
8 Februari	22.584	540	23.124	333	17.656	22.929	18.064	56,4
8 Maart	22.582	538	23.120	287	17.846	22.995	18.145	56,2
5 April	22.489	541	23.030	238	17.572	22.968	17.780	56,5
10 Mei	22.524	524	23.048	192	17.591	22.845	17.754	56,8
7 Juni	22.473	525	22.998	179	17.672	22.831	17.859	56,5
5 Juli	22.459	523	22.982	193	18.586	23.048	18.369	55,5
9 Augustus	22.264	522	22.786	255	18.349	22.859	18.465	55,1
6 September	21.821	518	22.339	215	18.942	23.054	18.342	54,0
4 October	21.739	526	22.265	214	19.375	23.012	18.763	53,3
8 November	21.460	534	21.994	213	19.311	23.193	18.247	53,1
6 December	21.183	551	21.734	232	20.239	23.488	18.809	51,4

Discontorente { huidige : 1,75 pCt. sedert 21 Augustus 1950.  
vorige : 1,50 pCt. sedert 13 Augustus 1948.

**Sveriges Riksbank**  
(*millioenen Kr.*)

TIJDVAK (Jaargemiddelde of einde maand)	Goudvoorraad (1)	Meerwaarde van goud	Zweedse Staatsfondsen en obligaties	Wissels betaalbaar in Zweden en voorschotten in rekening-courant	Vreemde Staatsfondsen, wissels betaalbaar in het buitenland en opvraagbaar tegoeed bij vreemde banken en bankiers	Diverse activa	Bankbiljetten in omloop	Rekening-courantsaldi				Diverse passiva	Totaal emissierecht (2)	Verhouding in pCt. (3)	
								Staatsinstellingen	Handelsbanken	Andere depositanten	Totaal			van de metaalvoorraad tot de biljetten	van de metaalvoorraad tot het emissierecht
1948 Jaargemiddelde	195	123	2.921	110	365	629	2.834	645	130	87	862	645	3.196	11,22	9,95
1949 Jaargemiddelde	163	140	3.068	111	609	497	3.015	610	178	83	871	701	3.350	10,03	9,02
1949 Gemid. eerste 8 maand.	166	105	3.112	110	470	521	2.958	639	178	80	897	630	3.275	9,19	8,30
Gemid. laatste 4 maand.	155	208	2.979	112	886	449	3.128	553	178	88	819	843	3.500	11,61	10,37
1949 September	155	209	2.874	97	813	481	3.028	600	28	80	708	893	3.500	12,04	10,42
October	155	209	2.925	104	872	499	3.089	586	145	101	812	864	3.500	11,76	10,38
November	155	208	2.934	110	906	483	3.109	577	178	95	850	839	3.500	11,67	10,36
December	154	208	3.184	138	954	332	3.287	467	361	79	907	775	3.500	11,01	10,34
1950 Januari	154	208	2.794	140	958	335	3.111	479	185	79	743	735	3.500	11,63	10,34
Februari	154	207	2.909	123	983	339	3.133	470	271	84	825	766	3.500	11,62	10,31
Maart	153	206	2.650	151	959	387	3.161	409	39	83	532	815	3.500	11,37	10,27
April	156	210	2.898	158	874	274	3.206	437	103	81	621	742	3.500	11,41	10,45
Mei	158	212	2.789	170	968	273	3.092	442	224	79	745	733	3.500	11,96	10,57
Juni	157	212	2.833	131	948	345	3.178	533	75	72	680	767	3.500	11,60	10,53
Juli	157	211	2.675	136	964	282	3.105	431	109	75	615	702	3.500	11,84	10,50
Augustus	156	211	2.936	150	958	263	3.163	330	379	79	788	723	3.500	11,60	10,48
September	191	257	2.745	184	1.085	266	3.197	394	131	65	590	938	3.500	14,01	12,80
October	199	269	2.957	188	1.084	277	3.250	394	342	67	803	922	3.500	14,41	13,38
November	199	268	3.046	211	940	514	3.285	404	263	63	730	953	3.500	14,22	13,35

Discontorente { huidige : 3 pCt. sedert 1 December 1950.  
vorige : 2 1/2 pCt. sedert 9 Februari 1945.

- (1) De metaaldekking bestaat uit het gehele goudbezit in Zweden of in het buitenland berustend.  
(2) Het emissiecijfer werd vastgesteld, bij de wet van 28 Mei 1948, op 3.200 millioen Kr., bij de wet van 3 Juni 1949 op 3.500 millioen Kr.  
(3) Voor het berekenen der verhoudingen wordt de metaaldekking geraamd op basis van de goudprijs van de dag.

**Discontovoet der voornaamste circulatiebanken (per 30 November 1950)**

	Sedert	pCt.		Sedert	pCt.
België	11 September 1950	3,75	Nederland	26 September 1950	3,—
Bulgarije	27 Juli 1948	3,50	Noorwegen	9 Januari 1946	2,50
Denemarken	2 November 1950	5,—	Oostenrijk	10 Juli 1935	3,50
Duitsland	27 October 1950	6,—	Polen	1 Augustus 1947	8,—
Finland	3 November 1950	7,75	Portugal	12 Januari 1944	2,50
Frankrijk	8 Juni 1950	2,50	Roemenië	25 Maart 1948	5,—
Griekenland	12 Juli 1948	12,—	Spanje	22 Maart 1949	4,—
Groot-Brittannië	26 October 1939	2,—	Tsjechoslowakije	28 October 1945	2,50
Hongarije	1 November 1947	5,—	Turkije	1 Juli 1938	4,—
Ierland	23 November 1943	2,50	Verenigde Staten (Federal Reserve Bank of New-York)	21 Augustus 1950	1,75
Italië	6 April 1950	4,—	Zweden (1)	9 Februari 1945	2,50
Joegoslavië	20 Augustus 1948	1,— tot 3,—	Zwitserland	26 November 1936	1,50

(1) 3 pCt. vanaf 1 December 1950.

III — BANK VOOR INTERNATIONALE BETALINGEN, TE BAZEL

Staten in duizenden Zwitserse goudfranken

[eenheden van 0,29032258... g. fijn goud (art. 5 der statuten)]

	30 September 1950		31 October 1950		30 November 1950			30 September 1950		31 October 1950		30 November 1950					
<b>ACTIVA.</b>						<b>PASSIVA.</b>											
<b>I. Gouden baren en -munten</b> . . . . .	442.523	44,7	457.110	44,0	487.165	46,1	<b>I. Kapitaal :</b>										
<b>II. Kasmiddelen :</b>							Geautoriseerd en geëmitteerd kapitaal : 200.000 aandelen van 2.500 Zwitserse goudfranken ieder . . . . .	500.000	125.000	12,6	500.000	125.000	12,0	500.000	125.000	11,8	
In de Bank en in rekening-courant bij andere Banken . . . . .	19.766	2,0	26.811	2,6	34.213	3,2	Aandelen met 25 pCt. volgestort . . . . .	—	—	—	—	—	—	—	—	—	
<b>II. Rentegevende call-gelden</b> . . . . .	2.888	0,3	3.156	0,3	3.160	0,3	<b>II. Reserves :</b>										
<b>IV. Herdiscontopapier :</b>							1. Wettelijke Reserve . . . . .	6.527	—	—	6.527	—	—	6.527	—	—	
1. Handelswissels en bankaccepten . . . . .	35.508	3,6	33.359	3,2	30.825	2,9	2. Algemeen Reservefonds . . . . .	13.343	19.870	2,0	13.343	19.870	1,9	13.343	19.870	1,9	
2. Schatkistpapier . . . . .	84.731	8,5	101.978	9,8	106.794	10,1	<b>III. Kortlopende en dadelijk opvraagbare deposito's (goud) :</b>										
<b>V. Diverse wissels die op aanvraag kunnen mobiel gemaakt worden</b> . . . . .	46.763	4,7	49.839	4,8	46.750	4,4	1. Circulatiebanken voor eigen rekening :										
<b>VI. Termijngelden en voorschotten :</b>							a) Van 3 tot 6 maanden . . . . .	—	—	—	31.135	3,0	31.138	3,0	31.138	2,9	
1. Op ten hoogste 3 maanden . . . . .	31.266	3,2	20.651	2,0	22.572	2,1	b) Op ten hoogste 3 maanden . . . . .	6.892	0,7	6.894	0,7	6.891	0,7	6.891	0,7	6.891	0,7
2. Van 3 tot 6 maanden . . . . .	—	—	—	—	—	—	c) Dadelijk opvraagbaar . . . . .	295.587	29,8	324.353	31,2	334.771	31,6	334.771	31,6	334.771	31,6
3. Van 6 tot 9 maanden . . . . .	13.762	1,4	12.851	1,2	12.867	1,2	2. Andere depositanten :										
4. Van 9 tot 12 maanden . . . . .	—	—	—	—	—	—	Dadelijk opvraagbaar . . . . .	—	—	—	—	—	—	7.727	0,7	7.727	0,7
5. Op meer dan één jaar . . . . .	2.546	0,3	1.025	0,1	1.007	0,1	<b>IV. Kortlopende en dadelijk opvraagbare deposito's : (diverse munsoorten) :</b>										
<b>VII. Effecten en diverse beleggingen</b>	47.574		34.527		36.446		1. Circulatiebanken voor eigen rekening :										
1. Schatkistpapier :							a) Van 9 tot 12 maanden . . . . .	—	—	—	—	—	—	—	—	—	—
a) Op ten hoogste 3 maanden . . . . .	85.847	8,7	86.968	8,4	70.138	6,7	b) Van 6 tot 9 maanden . . . . .	18.381	1,9	18.324	1,8	18.343	1,8	18.343	1,7	18.343	1,7
b) Van 3 tot 6 maanden . . . . .	19.233	1,9	37.516	3,6	52.302	4,9	c) Op ten hoogste 3 maanden . . . . .	352.391	35,6	335.105	32,3	341.411	32,3	341.411	32,3	341.411	32,3
c) Van 6 tot 9 maanden . . . . .	—	—	—	—	—	—	d) Dadelijk opvraagbaar . . . . .	37.441	3,8	43.031	4,1	38.220	3,6	38.220	3,6	38.220	3,6
2. Andere wissels en diverse beleggingen :							2. Circulatiebanken voor rekening van andere depositanten :										
a) Op ten hoogste 3 maanden . . . . .	99.496	10,0	105.714	10,2	88.923	8,4	a) Op ten hoogste 3 maanden . . . . .	1.679	0,2	1.679	0,2	1.679	0,2	1.679	0,2	1.679	0,2
b) Van 3 tot 6 maanden . . . . .	4.702	0,5	—	—	—	—	b) Dadelijk opvraagbaar . . . . .	297	0,0	298	0,0	252	0,0	252	0,0	252	0,0
c) Van 6 tot 9 maanden . . . . .	18.612	1,9	20.585	2,0	20.567	1,9	3. Andere depositanten :										
d) Van 9 tot 12 maanden . . . . .	3.571	0,4	1.576	0,2	1.578	0,2	a) Van 3 tot 6 maanden . . . . .	—	—	—	—	—	—	—	—	—	
e) Met meer dan één jaar looptijd . . . . .	9.353	0,9	9.377	0,9	9.397	0,9	b) Op ten hoogste 3 maanden . . . . .	15.119	1,5	13.735	1,3	13.282	1,3	13.282	1,3	13.282	1,3
<b>VIII. Diverse activa</b> . . . . .	240.814		261.736		242.905		c) Dadelijk opvraagbaar . . . . .	2.233	0,2	2.225	0,2	2.220	0,2	2.220	0,2	2.220	0,2
<b>IX. Eigen middelen aangewend in uitvoering der overeenkomsten van Den Haag van 1930 voor beleggingen in Duitsland (zie hieronder)</b> . . . . .	1.507	0,1	1.417	0,1	1.534	0,1	<b>V. Diversen</b> . . . . .	427.541	0,9	414.397	0,9	415.407	0,9	415.407	0,9	415.407	0,9
	68.291	6,9	68.291	6,6	68.291	6,5	<b>VI. Verlies- en Winstrekening. — Overdracht</b>	8.400	0,3	9.500	0,3	10.204	0,3	10.204	0,3	10.204	0,3
<b>Totaal activa</b> . . . . .	990.365	100,0	1.038.224	100,0	1.058.083	100,0	<b>VII. Fonds voor eventuele lasten</b> . . . . .	2.627	0,3	2.627	0,3	2.627	0,3	2.627	0,3	2.627	0,3
							<b>Totaal passiva</b> . . . . .	104.448	10,5	104.448	10,1	104.448	10,1	104.448	10,1	104.448	9,9
								990.365	100,0	1.038.224	100,0	1.058.083	100,0	1.058.083	100,0	1.058.083	100,0

Uitvoering van de accoorden van Den Haag van 1930 :

In Duitsland belegde gelden :							
1. Vorderingen op de Reichsbank en de Golddiskontbank; wissels van de Golddiskontbank en van het bestuur der Spoorwegen en bons van het bestuur van het Postwezen (vervallen) . . . . .	221.019		221.019		221.019		
2. Schatkistwissels en -bons van de Duitse Regering (vervallen) . . . . .	76.181		76.181		76.181		
<b>Totaal</b> . . . . .	297.200		297.200		297.200		
<b>Deposito's op lange termijn :</b>							
1. Deposito's van de Regeringen schuldeisers op rekening van de Annuïteittrust (zie noot 2) . . . . .	152.606		152.606		152.606		
2. Deposito van de Duitse Regering . . . . .	76.303		76.303		76.303		
<b>Elgen middelen aangewend in uitvoering der overeenkomsten (zie Post IX hierboven)</b> . . . . .	68.291		68.291		68.291		
<b>Totaal</b> . . . . .	297.200		297.200		297.200		

Noot 1 : Zijn in deze staat niet begrepen : het « earmarked » goud en de waarden die voor rekening der circulatiebanken en andere depositanten worden bewaard. de gelden aangehouden als Agent van de E.O.E.S. (Europese Retalingsunie) en die voor de dienst der internationale leningen, waarvan de Bank de lasthebber-trustee of financiële agent is.

Noot 2 : Op het totaal der deposito's van de Regeringen, schuldeisers bij de Rekening van de annuïteiten-trust, gelijkwaardig aan 152.606.250 Zwitserse goudfranken, ontving de Bank tot dusver van de Regeringen wier deposito's gelijk zijn aan de tegenwaarde van 143.251.486,88 Zwitserse goudfranken, bevestiging dat zij haar niet uit hoofde van deze deposito's de transfert zullen mogen vragen van hogere bedragen dan die waarvan zij zelf de terugbetaling en de overmaking door Duitsland in de door de Bank erkende munten zal kunnen verkrijgen.

Noot 3 : Wissels met een tegenwaarde van 15.875.600 Zwitserse goudfranken per 30 September 1950, van 15.112.350 Zwitserse goudfranken per 31 October 1950 en 9.006.350 Zwitserse goudfranken per 30 November 1950 werden herdisconteerd met rugtekening of verbintenis van terugkoop door de Bank.

## IV — GELDOORRAAD IN BELGISCHE FRANKEN (1)

(miljoenen franken)

TIJDVAK (einde maand)	TER BESCHIKKING VAN DE BELGISCHE ECONOMIE									
	CHARTAALGELD			GIRAALGELD				Geldvoorraad ter beschikking van de Belgische economie	pCk. van het chartaalgeld in de totale geldvoorraad	(10)
	Bijjetten en munten van de Schatkist	Bijjetten van de Nationale Bank van België	Voorraad chartaalgeld (*)	Rekening-courantsaldi van de Nationale Bank van België (*)	Tegode op Postrekening (*)	Dadelijk en op ten hoogste één maand opeisbare deposito's bij de banken en parastatale instellingen (*)	Voorraad giraalgeld			
								(1)	(2)	(3)
1948 October.....	4.727	82.954	86.758	940	18.563	41.948	61.451	148.209	58,5	9.923
1949 Augustus .....	4.710	86.917	90.670	954	18.727	43.508	63.189	153.859	58,9	9.179
September .....	4.400	87.588	91.009	824	18.338	44.665	63.327	154.836	58,8	9.157
October .....	4.112	87.415	90.502	616	18.265	43.694	62.575	153.077	59,1	8.230
November.....	4.107	86.615	89.709	1.076	19.021	42.002	62.099	151.808	59,1	8.172
December .....	4.118	87.890	91.040	1.531	20.204	43.149	64.884	155.924	58,4	8.340
1950 Januari .....	4.189	87.287	90.448	702	18.145	43.743	62.590	153.038	59,1	8.482
Februari .....	4.259	87.494	90.737	715	18.143	42.547	61.405	152.142	59,6	8.085
Maart .....	4.314	87.530	90.710	650	18.425	43.477	62.552	153.262	59,2	8.575
April .....	4.386	87.062	90.216	839	18.422	43.459	62.720	152.936	59,0	8.969
Mei .....	4.431	86.083	89.417	802	18.661	43.318	62.781	152.198	58,7	9.148
Juni .....	4.517	87.304	90.696	689	19.157	43.709	63.555	154.251	58,8	10.080
Juli .....	4.626	88.812	92.157	506	18.696	43.248	62.450	154.607	59,6	9.710
Augustus .....	4.654	88.188	91.652	516	18.839	42.651	62.006	153.658	59,6	9.225
September.....	4.664	86.352	89.933	554	18.460	43.501	62.515	152.498	59,0	10.417
October .....	4.668	86.496	90.023	582	18.890	43.822	63.294	153.317	58,7	10.839

(\*) Na aftrekking van de kasmiddelen van het banksysteem.

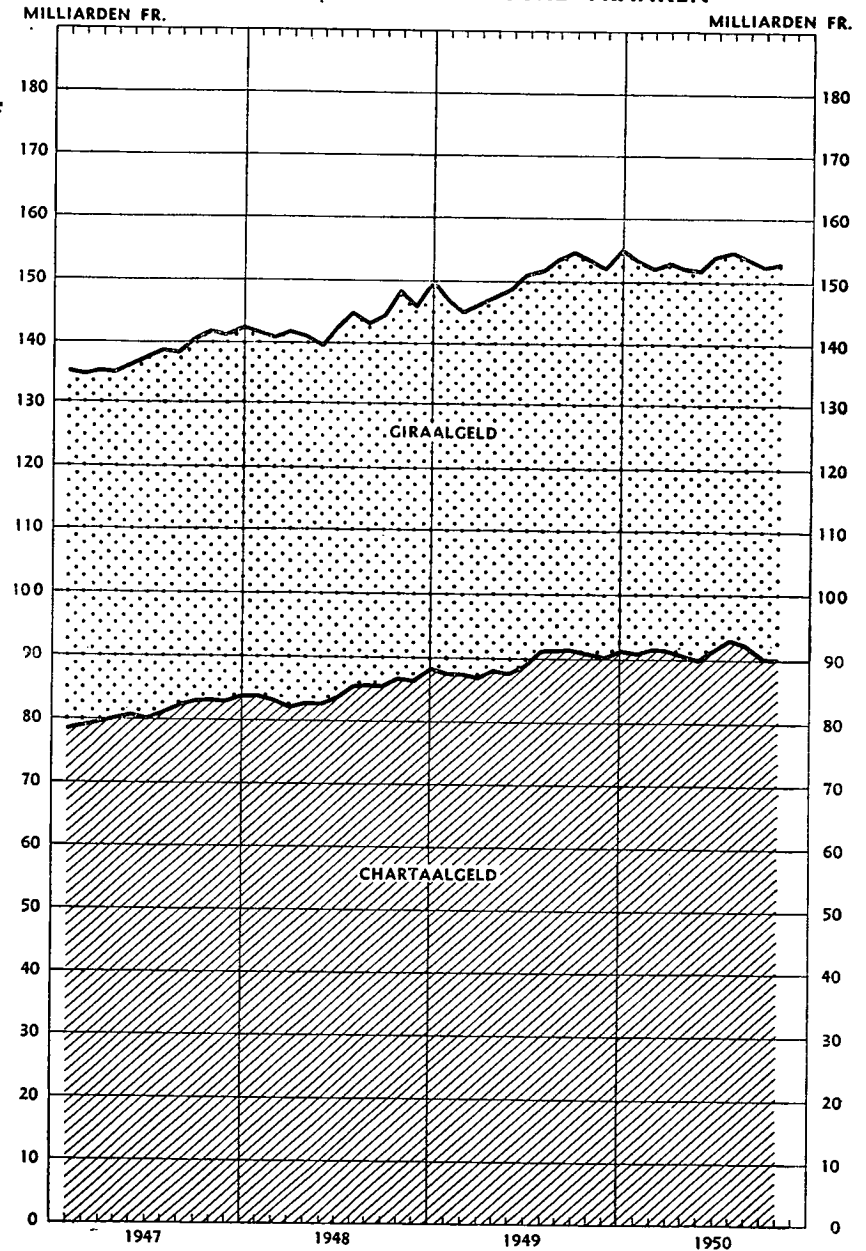
(1) C.f. Tijdschrift voor Documentatie en Voortichting, Decemhernummer 1949, vol. II, nr 6: « Berekening van de geldvoorraad in de Belgische economie », bz. 337 en volgende.

## V — SNELHEID VAN DE GIRALE GELDSOMLOOP IN BELGIE

Maand	Postrekeningen	Dadelijk opvraagbare deposito's bij de banken
1950 Mei .....	3,59	1,46
Juni .....	3,27	1,51
Juli .....	3,38	1,43
Augustus .....	3,30	1,37
September .....	3,31	1,55
October.....	3,79	1,63

(1) Zie tabel nr 36.

## GELDOORRAAD IN BELGISCHE FRANKEN





# INHOUDSTAFEL

(De gegevens vergezeld van het letterteken « v » zijn als voorlopig te beschouwen)

## DOORLOPENDE MAANDSTATISTIEKEN

	Tab.		Tab.
<b>GELDMARKT</b>	—	<b>PRIJZEN</b>	—
I — Rentetarief voor disconto en be- ningen .....	2	a) Indexcijfers der groothandelsprijzen in België .....	45
II — Rentetarief voor bankdeposito's en tegoed bij de Algemene Spaar- en Lijfrentekas .....	4	b) Indexcijfers der groothandelsprijzen in België en in het buitenland .....	45
<b>VALUTAMARKT EN MARKT DER EDELE META- LEN</b>		c) Indexcijfers der kleinhandelsprijzen in België .....	46
I — Notering der edele metalen .....	9	<b>PRODUCTIE</b>	
II — Officiële wisselkoersen .....	10	I — Steenkolen- en metaalproductie ....	55
<b>KAPITAALMARKT</b>		II — Textielnijverheid .....	56
I — Noteringen van enkele overheids- fondsen .....	14	III — Diverse producties .....	56
II — Maandindexcijfers der aandelennote- ringen ter Beurze van Brussel en Antwerpen .....	15	IV — Electriciteit .....	58
III — Omzetten ter Beurze van Brussel ..	15	V — Gas .....	59
IV — Noteringen en rendement der voor- naamste typen vast renderende effecten .....	16	<b>VERBRUIK</b>	
V — Kapitaalemissies in België en Bel- gisch-Congo .....	17	I — Verbruiksindexcijfers .....	65
Retrospectief overzicht		II — Tabakverbruik .....	66
Emissies van de Congolese vennoot- schappen in Augustus 1950 : Indeling der emissies		III — Slachtingen in de 12 voornaamste slachthuizen van het land .....	67
Groepering naar de grootte van het kapitaal		<b>VERVOER</b>	
Emissies van de Belgische vennoot- schappen in September 1950 : Indeling der emissies		I — Bedrijvigheid van de Nationale Maat- schappij van Belgische Spoorwegen	70
Groepering naar de grootte van het kapitaal		a) bedrijfsontvangsten en -uit- gaven	
VI — Leningen uitgegeven door de Over- heid .....	18	b) wagens aan de nijverheid ge- leverd	
VII — Bankoperaties van het Gemeente- krediet .....	19	c) verkeer : 1° algemeen spoorverkeer	
VIII — Hypotheekinschrijvingen .....	20	2° zware goederen : A) gezamenlijk verkeer	
<b>RIJKSFINANCIEN</b>		B) binnenlands verkeer	
I — Stand van de Staatsschuld .....	25	II — Bedrijvigheid van de Nationale Maat- schappij van Buurtspoorwegen ..	70
II — Stand van het bezit aan overheids- fondsen van de Nationale Bank van België .....	25	III — Havenverkeer .....	71
III — Opbrengst van de belastingen .....	26	a) Antwerpen	
<b>INKOMEN EN SPAREN</b>		b) Gent	
I — Rendement der Belgische en Congolese vennootschappen op aandelen Betaalbaar gestelde dividenden en obligatiecoupons : in September 1950 Retrospectief overzicht	30	IV — Algemene beweging der binnenscheep- vaart .....	72
II — Algemene Spaar- en Lijfrentekas ....	31	<b>BUITENLANDSE HANDEL</b>	
a) Inlagen op particuliere spaar- boekjes		Samenvatting aangenomen door de over- eenkomst van Brussel .....	75
b) Stortingen ingeschreven op de rekeningen der aangeslotenen bij de Lijfrentekas		<b>WERKLOOSHEID</b>	
III — Kwartaalindexcijfers der lonen .....	32	I — Gehele en gedeeltelijke werkloosheid	81
<b>LOOP DER ZAKEN</b>		II — Indeling der gecontroleerde werk- lozen per provincie .....	81
I — Verrekenkamers .....	35	III — Indeling der ingeschreven geheel werklozen naar beroepsgroep ....	81
a) Debetverrichtingen		<b>BANK- EN GELDSTATISTIEKEN</b>	
b) Detailgegevens over het ver- loop der verrekeningen te Brussel		I — België en Belgisch-Congo :	
II — Postchèque- en giroverkeer .....	36	Algemene staten der banken ....	85
		Nationale Bank van België :	
		Weekstaten .....	85
		Bank van Belgisch-Congo :	
		Maandstaten .....	85
		II — Buitenlandse emissiebanken :	
		Staten .....	86
		Banque de France	
		Bank of England	
		Nederlandsche Bank	
		Banque Nationale Suisse	
		Federal Reserve Banks	
		Sveriges Riksbank	
		Discontovoet van de voornaamste circulatiebanken	
		III — Bank voor Internationale Betalingen, te Bazel .....	87
		IV — Geldvoorraad in Belgische franken ..	89
		V — Snelheid van de girale geldsomloop in België .....	89

---

---

Abonnementsprijs per jaargang { fr 250 voor België.  
fr 300 voor het buitenland.

De betaling moet vooraf geschieden door overmaking op postgironummer 500 der Nationale Bank van België, of op de in haar boeken geopende rekening-courant onder de rubriek « Tijdschrift voor Documentatie en Voorlichting ».

De abonneuten worden verzocht op te geven welke uitgave zij wensen te ontvangen: de Nederlandse of de Franse.

---

---



— Voorh. Drukkerijgest. —  
**TH. DEWARICHT**  
J., M., G. en L. Dewarichet,  
— broeders en zusters, —  
maatsch. onder één firma  
16, Wilde - Woudstraat, 16  
B R U S S E L

26850