

Dit tijdschrift wordt als objectieve documentatie uitgegeven.

De artikels geven de opvatting van de schrijvers weer, onafhankelijk van de mening der Bank.

INHOUD : De jongste ervaringen van een actieve geldpolitiek, door de heer Per Jacobsson, Directeur van de Bank voor Internationale Betalingen — De Internationale Credietconferentie te Rome — Het Belgische bankwezen en de bankliquiditeit, voorgedragen door de Belgische Vereniging der Banken op de Internationale Credietconferentie te Rome — Literatuur betreffende de monetaire en financiële toestand van België — Economische wetgeving — Statistieken.

DE JONGSTE ERVARINGEN VAN EEN ACTIEVE GELDPOLITIEK (1)

door de heer Per JACOBSSON,

Directeur van de Bank voor Internationale Betalingen

(Bijgewerkte tekst van een mededeling aan de Internationale Credietconferentie te Rome op 24 October 1951.)

Onder de problemen vermeld op de agenda van die Conferentie kwamen de *Jongste ervaringen inzake een meer actieve geldpolitiek* voor.

Diegenen die aan de besprekingen van de laatste dagen deelnamen of vooraf nota's hadden voorgelegd, wezen er op dat een strengere restrictiepolitiek in de credietverlening en hogere rentetarieven in de plaats zijn getreden van de goedkoop-geldpolitiek welke in de eerste na-oorlogsjaren werd gevoerd; de verstrekte bijzonderheden waren over het algemeen zeer belangwekkend. Zo werd inzonderheid na het begin der vijandelijkheden in Korea — omstreeks het midden van 1950 — erkend dat de geld- en de credietpolitiek een rol dienden te vervullen bij het herstel en het behoud van een evenwichtstoestand in de economie der verschillende landen. Hoewel het vreemd moge lijken dat iemand zou kunnen betwijfelen dat de geldpolitiek een rol heeft te vervullen, maken wij hiervan nochtans gewag omdat zodoende het vraagstuk van de wederopbouw duidelijker wordt gesteld, die rol nagenoeg allerwegen opnieuw wordt aanvaard of althans dat de tegenstrevers van een actieve cre-

dietpolitiek thans in een verdedigende stelling werden teruggedrongen. Talrijke landen hebben sedert het begin der vijandelijkheden in Korea hun disconto-voet verhoogd : Canada, België, Frankrijk, Duitsland, Nederland, Turkije, Denemarken, Zweden en de Verenigde Staten. Wellicht was die verhoging niet steeds toereikend, doch er kan niettemin vastgesteld worden dat de meeste landen de hulpmiddelen van een actieve credietpolitiek niet meer verwaarlozen.

Ik zegde : « *De meeste landen* ». Er zijn inderdaad nog enkele landen, die aan kunstmatig lage rentetarieven vasthouden; daartegenover zijn echter sommige landen, reeds in de eerste naoorlogsjaren, een soepele credietpolitiek gaan voeren, waardoor de rentepercentages zowel op de geldmarkt als op de kapitaalmarkt konden gewijzigd worden. Dit was o.m. het geval met *Zwitserland* en *België*, twee landen die blijkbaar heel vroeg hebben ingezien dat men zich op een tijdstip dat de vraag op de wereldmarkt reeds zeer groot was, geen reële goederen kon aanschaffen door een verhoging van de koopkracht van het publiek of door een credietschepping, omdat dit binnen afzienbare tijd onvermijdelijk tot bijkomende uitgaven van geldpapier moest leiden.

Doch de draagwijdte van de credietpolitiek door *Zwitserland* en *België* gevoerd, werd destijds *niet*

(1) Bij gebrek aan tijd werden die aantekeningen tijdens de Conferentie in een ietwat verkorte vorm voorgedragen.

begrepen en zelfs vaak scherp afgebroken. Er werd eveneens beweerd dat beide landen zich in een *bijzondere toestand* bevonden en zij dan ook niet als een voorbeeld voor andere landen konden dienen, daar Zwitserland tijdens de oorlog onzijdig was gebleven en België, naar beweerd wordt, slechts geringe schade had geleden en, zoals het in dit land gebruikelijk is, naar eigen goeddunken handelde.

Doch ook Zweden was onzijdig gebleven en bij het einde van de vijandelijkheden was de toestand er tenminste even goed als in Zwitserland. Toen ging de Zweedse geldoverheid echter een *lossere credietpolitiek* dan de Zwitserse voeren, zodat de Bank van Zweden weldra het grootste deel harer goud- en deviezenreserves verloor.

Wat België betreft, zij in herinnering gebracht dat blijkens de cijfers gepubliceerd door het Intergeallieerd Bureau voor de Herstelbetalingen, de oorlogschade er zeer groot was en zij onder menig opzicht met die van de nabuurlanden kon vergeleken worden. Het verschil lag minder in de fundamentele toestand der beschouwde landen dan in de opvattingen die de beslissingen van de verantwoordelijke overheid hebben bepaald.

Er kunnen m.i. een aantal zeer nuttige ervaringen uit de in Zwitserland en België gevoerde politiek worden getrokken. Nochtans is het wellicht beter die landen buiten beschouwing te laten, daar we thans over andere voorbeelden beschikken die minder aanvechtbaar zijn en een bijkomende getuigenis vormen voor een nieuw onderzoek van het probleem.

1. — Nu we ons in Italië bevinden, kunnen we evengoed beginnen zekere besluiten te trekken uit de stabilisatie die er in 1947-1948 werd doorgevoerd en waarvan de heer Pella, Minister van Begroting, in een der openingsredes van de Conferentie gewag maakte.

Ik meen dat men uit het gebeurde in Italië, twee ervaringen kan opdoen.

1. Vooreerst komt het ons voor dat een *krachtige credietpolitiek*, berustend op een verhoging van de rentevoet en gesteund door kwantitatieve contrôlemaatregelen, een zeer doeltreffend wapen is. In de herfst van 1947 was de Italiaanse begroting niet in evenwicht en zelfs in het dienstjaar 1948-1949 bedroeg het gezamenlijk tekort nog meer dan 30 pCt. der gezamenlijke begrotingsuitgaven. Om een zo aanzienlijk deficit te dekken was een straffe credietpolitiek in ruime mate vereist. Hiermede is niet gezegd dat elk tekort door strenge credietbeperkingen kan worden bestreden. Zulks is in ruime mate van de gekozen politiek afhankelijk. (De taak wordt grotelijks vergemakkelijkt door maatregelen die een beter begrotingsevenwicht beogen, zoals dit het geval was in Italië, toen de toelagen op de voedingsmiddelen in 1948 practisch werden afgeschaft.) Een straffe credietpolitiek kan ontegenzeggelijk veel bijdragen

tot dekking van een tijdelijk begrotingstekort; deze ervaring zouden de Europese landen zich goed voor ogen dienen te houden op een tijdstip dat een plotse stijging der herwapeningslasten een begrotingstekort bij verschillende onder hen dreigt te veroorzaken, ook al mag verhoopt worden dat die tekorten slechts tijdelijk zullen zijn. Nochtans vergt het tijd om een begroting terug in evenwicht te brengen; het kan dan ook vooral bij ernstige gebeurtenissen of als voorlopige maatregel nuttig zijn de middelen ener krachtige credietpolitiek aan te wenden ten einde een snel resultaat te verkrijgen. Dergelijke oplossing zou weliswaar niet volstaan om het evenwicht gedurende een langere periode te handhaven, doch een geneesmiddel wordt ook niet als dagelijkse kost gebruikt onder voorwendsel dat het zeer nuttig kan zijn tegen een zware ziekte.

2. Een tweede ervaring, uit het Italiaanse voorbeeld, is dat het publiek, eenmaal aan een inflatieperiode gewoon gemaakt, meestal een sterke schok moet ondervinden vooraleer het begrijpt dat de koopkracht van het geld voortaan zal verdedigd worden. Toen de groothandelsprijzen van September 1947 tot 1948 (gemiddelde) met 20 tot 25 pCt. in Italië daalden, leden talrijke houders van goederenvoorraden zware verliezen en ik herinner me nog dat bij het begin van 1948 kooplieden uit Milaan mij verklaarden dat « de credietpolitiek van Einaudi, die hen verplichtte hun goederen van de hand te doen, het land naar de ondergang leidde ». Doch het publiek kwam tot de overtuiging dat de prijzen niet terug zouden stijgen. Eén jaar later was het vertrouwen in de lira hersteld en de heer Einaudi werd tot President van de Italiaanse Republiek verkozen.

Ook in de andere landen moet er zich gewoonlijk een prijsdaling voordoen alvorens het publiek gaat inzien dat dit wel het einde betekent van een toestand waarin een ieder kans krijgt bankcredieten te verkrijgen om goederen aan te kopen en deze aan te houden zolang de prijzen stijgen in de overtuiging dat ze hem grote winsten zullen opleveren. Het gaat er om de inflatiepsychose, die de ganse gemeenschap heeft aangetast, te overwinnen.

In Frankrijk zijn de goederenprijzen nooit werkelijk gedaald, doch de notering van het goud, meer bepaald van de napoleon, slonk met 30 tot 40 pCt. in het eerste halfjaar van 1949. Dit was een zeer welkome evolutie, die ruimschoots bijdroeg tot een versteviging van het vertrouwen in de waarde van de Franse frank; de behaalde resultaten in het herstel van het vertrouwen en de herneming van het sparen waren grotendeels te danken aan de krachtdadige politiek die in 1949 werd gevoerd. Doch in de loop der volgende jaren leek het wel of de Franse overheid al te bereidwillig een sterkere « bescherming » verleende door een verhoging van de douanetarieven en door andere tegemoetkomingen inzake crediet. Het bedrijfsleven kende dan ook nooit werkelijke

moelijkheden en dit had jammer genoeg tot gevolg dat een te groot aantal ondernemingen die zich tijdens de oorlog en de inflatieperiode na de vijandelijkheden aan speculatieve verrichtingen hadden begeven, bleven voortleven. Toen de prijzen begonnen te stijgen, vooreerst wegens de devaluaties in September 1949 en daarna door de vijandelijkheden in Korea, werd hoe langer hoe meer van de banken geleend, niet alleen voor financiering van de doorlopende verrichtingen, doch ook voor investeringen op lange termijn, en zulks ten koste van het monetair evenwicht. Deze inflatietendenties zijn thans nog niet omgeslagen.

Onlangs verbleef ik in *Finland*, waar de prijzen t.o.v. hun vóóroorlogspeil zestien maal zijn gestegen. Ook daar zal een schok nodig zijn om een nieuwe toestand te scheppen. Men kan een drastisch optreden betreuren, doch ik betwijfel het of er andere middelen zijn om al diegenen die menen dat het volstaat bankcredieten los te krijgen om gemakkelijk mooie winsten te maken, tot betere inzichten te brengen. Dergelijke houding dient bestreden te worden en daarom kunnen tal van landen zich de ervaring van Italië te nutte maken.

Het valt thans te vrezen dat de « stabilisatieplannen » niet meer door deskundigen worden uitgewerkt en door de regeringen aanvaard, doch alleen een compromis vertegenwoordigen onder de verschillende politieke partijen, waarbij iedere belangengroep tracht er zich zoveel mogelijk buiten te houden, bij zover dat de aanvragen naar de beschikbare middelen van de gemeenschappelijke pool buitensporige verhoudingen gaan aannemen, dat elke stabilisatie geweerd wordt en vooral dat geen ernstige schok wordt toegebracht, zoals in de meeste landen die de inflatie hebben overwonnen.

II. — De stabilisatie werd in Italië vóór de vijandelijkheden in Korea verwezenlijkt. In *West-Duitsland* daarentegen werd het evenwicht der betalingsbalans hersteld nadat de spanningen veroorzaakt door de Koreaanse oorlog aan het licht traden. Zoals bekend, was het tekort op de betalingsbalans van Duitsland in de herfst van 1950 aanhoudend gestegen ten gevolge van een plotse uitbreiding van de invoer — hoofdzakelijk grondstoffen en voedingsmiddelen — en tot op zekere hoogte ook door de wijzigingen in de betalingstermijnen die dit land benadeelden. Nochtans konden de moeilijkheden overwonnen worden door gepaste binnenlandse maatregelen en een bijzondere hulp van het buitenland, met name een crediet van \$ 120 miljoen, dat de E.B.U. aan Duitsland had verstrekt op voorwaarde dat zijn regering een *herstelprogramma* zou voorleggen. Enkele moeilijkheden werden nog ondervonden in de winter 1950-1951 (toen het toezicht op de aflevering van alle invoervergunningen werd hersteld), waarna echter een merkelijke verbetering intrad : het bijzon-

der crediet was vóór het einde van Mei 1951 terugbetaald. De schuld van dit land, in het raam van zijn quotum bij de E.B.U., werd nagenoeg vereffend en de deviezenvoorraden van de circulatiebank stegen met ruim \$ 350 miljoen. Dit schitterend resultaat trok zeer de aandacht en het is wellicht niet onnuttig op de voornaamste ervaringen van dit experiment te wijzen :

1. Ook daar was de *doeltreffendheid van de credietpolitiek* hoofdzaak. De discontovoet werd met 2 pCt. (van 4 tot 6 pCt.) verhoogd, terwijl verschillende andere kwantitatieve beperkingen werden uitgevaardigd. Doch hoewel er een zeker begrotingstekort was, trof de regering te Bonn niet zelf een groot aantal maatregelen : het was de « Bank Deutscher Länder », de centrale bank, die handelend optrad. Zoals de resultaten het hebben aangetoond, bleek het aanvullend buitenlands crediet van \$ 120 miljoen, samen met de binnenlandse maatregelen, toereikend. Ik hoop dat dit afzonderlijk geval door vele landen zal opgemerkt zijn, want het toont aan dat geringe middelen doeltreffend kunnen zijn indien de verkregen gelden oordeelkundig worden aangewend en de overheid van het begunstigde land niet aarzelt om krachtdadige maatregelen te nemen. Opgemerkt zij dat de werkgelegenheid verder verbeterde, in ruime mate dank zij de uitbreiding van de uitvoer in een periode van drukke vraag op de wereldmarkt.

2. Doch Duitsland leerde ons nog iets anders : zolang de prijzen in de Verenigde Staten stegen, zoals dit in Maart 1951 onder de invloed van de militaire tegenslagen in Korea gebeurde, was het nagenoeg onmogelijk de in Duitsland getroffen credietmaatregelen doeltreffend te maken. Doch *eenmaal dat de prijzen zich in de Verenigde Staten begonnen te stabiliseren of gingen dalen, deed de invloed van de hoge rentetarieven en van de andere in Duitsland toegepaste credietmaatregelen zich snel gevoelen. De algemene werelddendenties zijn dus van het hoogste belang*; opmerkelijk is dat de prijzen op de wereldmarkt sedert Maart, d.i. sedert zeven maanden, eerder daalden dan stegen. Daar de prijzen binnen afzienbare tijd vermoedelijk niet sterk zullen stijgen, *lijkt het ogenblik gekomen om tot nieuwe stabilisatiepogingen over te gaan* in die landen die nog met moeilijkheden te kampen hebben, en een stap te doen op de weg naar de inwisselbaarheid eenmaal dat de vereiste binnenlandse maatregelen zullen ingevoerd zijn.

III. — Een ander zeer belangwekkend geval in dit opzicht is *Nederland*. Dit land werd door een aantal factoren ernstig getroffen : verlies van Indonesië, gebrek aan binnenlandse grondstoffen, snelle aangroei van de bevolking, ongunstige ruilvoorwaarden en stijgende last van de herwapening, waarvan de gevolgen nog werden verscherpt door de geldovervloed ontstaan tijdens de bezettingsperiode. Na een

ministeriële crisis van zeven weken, in Februari en Maart, werd een programma door een technisch orgaan opgesteld, en door de regering aanvaard; het behelsde tal van ingrijpende maatregelen: inkrimping van de investeringen, van de credieten bestemd voor toelagen (zonder overeenstemmende verhoging der lonen), verhoging van de rentepercentages (met 1 tot 1 1/2 pCt.) en van de belastingen. De liquiditeit op de particuliere markt verdween geleidelijk (door een oordeelkundige aanwending van de Marshall-hulp), terwijl bijzondere waarborgen werden vastgesteld t.a.v. de kortlopende overheidsfondsen in het bezit van de handelsbanken en andere bankinstellingen. Nederland voerde aldus een politiek van « algemene versoering », zonder dat het echter van de vrijmaking van het handelsverkeer afzag; het ging er om te weten of die politiek vruchten zou afwerpen vooraleer de deviezenreserves zo laag waren gevallen dat de spanning tenslotte onhoudbaar zou worden. Gelukkig trad tijdens de tweede helft van Juli een kentering ten goede in en sedert drie maanden vertoont Nederland een overschot in de E.B.U., terwijl zijn monetaire reserves nog op andere wijze verbeterden.

Weliswaar hebben Nederland noch West-Duitsland reeds alle moeilijkheden overwonnen. De bereikte resultaten blijken niettemin aan te tonen dat de toepassing van een realistisch herstelprogramma, waarin een strengere politiek van credietbeperkingen voorzien is, de toestand vrij snel kan verbeteren.

Het voorbeeld van Duitsland en Nederland is van grote betekenis. Het bewijst, zoals hierboven werd gezegd, dat het probleem van de monetaire stabilisatie en van het economisch herstel zijn geheimzinnig karakter heeft verloren en het hier een aangelegenheid betreft dat niet meer tot het gebied der theoretische argumenten behoort. Reeds nu kan men van tastbare resultaten spreken. Het waren de landen welke een restrictieve credietpolitiek voerden, die zich in de gunstigste voorwaarden bevonden om de waarde van hun munt te herstellen en de gevaarlijke tekorten op hun betalingsbalans uit te schakelen.

IV. — Ik had het over « credietbeperkingen ». Men stelle zich evenwel niet voor dat zij een doel in zichzelf zijn; het komt er op aan de verleende credieten door reële middelen te dekken, hetzij echte binnenlandse spaargelden, hetzij leningen of schenkingen van het buitenland (in de laatste jaren vooral door de Marshall-hulp). Terwijl in crisistijd de spaargelden dienen geïnvesteerd, is het in perioden van drukke vraag op de wereldmarkt vereist, dat het nieuw geld in omloop gebracht door de credieten, niet de reeds gevaarlijk grote koopkrachtige vraag naar de beschikbare goederen en diensten verder sterk doet aangroeien.

Zijn de spaargelden overvloedig voorhanden, dan is het vanzelfsprekend niet nodig het crediet te beper-

ken of de rentepercentages te verhogen. Tijdens de debatten van de Conferentie, wees de heer Lorain, van de « Société Générale de Paris », met klem op het feit dat de spaargelden in Frankrijk tot 1914 zeer belangrijk waren en dat de Franse handelsbanken het herdisconto van de « Banque de France » dan ook niet hoefden aan te spreken; dit betekent dat de door die instellingen verleende credieten geen bron van inflatie waren. De overvloed aan spaargelden (d.i. een bedrag overeenstemmend met 15 pCt. en meer van het jaarlijks inkomen) is nog een der hoofdkenmerken van de *Zwitserse economie*; de rentepercentages kunnen er dan ook zeer laag worden gehouden (2 3/4 pCt. voor de langlopende Staatswaarden), zonder dat zij inflatietendenzen begunstigen. Dit is in zekere mate eveneens het geval in de *Verenigde Staten*, waar de gezamenlijke spaarmiddelen in het tweede kwartaal van 1951 ruim 16 pCt. van het nationaal inkomen vertegenwoordigden, een zeer hoge verhouding, die behalve in Zwitserland in geen enkel ander land wordt geëvenaard. Hieruit volgt dat de Verenigde Staten geen ingrijpende maatregelen hoeven te nemen om het evenwicht tussen het sparen en het investeren te verzekeren. Blijkbaar volstond het af te zien van de noodlottige ondersteuning der noteringen van de overheidsfondsen door de « Federal Reserve Banks », daar een dergelijke ondersteuning een toevoer van verse geldmiddelen op de markt betekent. Het is mogelijk dat strengere credietmaatregelen in de Verenigde Staten nodig zullen blijken naarmate de bewapeningsuitgaven stijgen; doch zelfs in dit geval zouden wij in Europa de vereiste maatregelen als zeer zacht beschouwen en het zou dan ook te betreuren zijn moesten ze niet worden aanvaard.

De heer Reiersen, Vice-President van de « Bankers' Trust Co. » te New-York, was op de Conferentie zeer terughoudend bij de beoordeling van de wijzigingen in de credietpolitiek der Verenigde Staten bij de bestrijding der prijsstijging op de Amerikaanse markt in de loop der zes of zeven laatste maanden. Mijns inziens toonde hij zich al te terughoudend. Weliswaar hebben zich ook andere invloeden doen gelden, met name de militaire successen in Korea door de strijdkrachten van de Verenigde Naties (waardoor men de doorlopende voorziening van de Westerse wereld met grondstoffen uit Zuid-Oost-Azië als verzekerd achtte), de gematigde aankopen voor de voorraadvoering, de ongeëvenaarde tarweoogst in Canada en de uitstekende katoenoogst in de Verenigde Staten. Al die factoren speelden een rol, doch ik ben er van overtuigd dat zo het « Federal Reserve System » de uitbreiding der credietverlening niet had gestopt en zo andere maatregelen ter beperking van het verbruikscrediet niet waren getroffen, de goederenprijzen niet aan een echte neerwaartse druk waren onderworpen geweest. Sommige rentepercentages werden verhoogd, doch de ommekeer in het prijsverloop werd minder veroorzaakt door die marginale wijzigingen aan de structuur der rentetarieven dan door het feit dat

zonder deze wijzigingen de « Federal Reserve Banks » niet de vereiste terughouding in hun open marktpolitiek hadden kunnen betonen. Professor Lutz heeft het probleem kernachtig uiteengezet in zijn studie over « de rentepercentages, de verplichte reserves en de inkomens van de banken » : « Indien de banken (d.w.z. de handelsbanken) zich niet meer de liquide reserves kunnen aanschaffen met hetzelfde gemak als in de tijd toen de centrale banken de noteringen van de overheidsfondsen ondersteunden, zullen zij zonder meer hun credietverlening moeten beperken. Hogere rentepercentages, verscherping van de credietvoorwaarden, weigering van verdere credietverlening, al die methoden gezamenlijk toegepast, vormen de meest doeltreffende middelen om de uitbreiding der bankleningen te beperken. »

De echte hinderpalen liggen minder in het feit dat de financiering van nieuwe uitrustingen (met name nieuwe machines) duurder wordt wanneer de rentepercentages stijgen dan in de omstandigheid dat de mogelijkheid om zich de vereiste financieringsmiddelen aan te schaffen alsdan meer beperkt is. Een der voornaamste verslagen in 1950 door de E.O.E.S. gepubliceerd, stelde volgend beginsel voorop : de omvang der investeringen dient binnen de grenzen van de lopende spaarmiddelen gehouden ; dit beginsel mag niet uit het oog worden verloren wanneer de landen hun credietpolitiek vaststellen.

Het is overbodig uit te weiden over *de verschillende wijzen waarop de wijzigingen van de rentevoet de omvang van de spaarmiddelen en de investeringen beïnvloeden*. Soms wordt beweerd dat een stijging van de rentevoet van weinig of geen invloed op het sparen is. Mijns inziens oefent zij een *directe* invloed uit, althans indien die percentages 6, 7 of 8 pCt. bereiken (thans is dit het geval in sommige landen die zwaar door de oorlog getroffen werden). Doch ik ben er van overtuigd dat het *indirecte* gevolg zeer groot is, zelfs indien de percentages minder hoog zijn, omdat een verhoging der rentevoeten het *bewijs levert dat de munt zal worden verdedigd door een bestrijding van de inflatie*. Psychologisch gezien is de betekenis hiervan niet gering, gelet op de verliezen geleden door al diegenen wier spaarmiddelen uit geldvorderingen bestonden. Een verhoging van de rentepercentages scheidt vertrouwen en zoals de heer Belin, President van de « Banque Française du Commerce extérieur », en andere redenaars deden opmerken, blijft het herstel van het vertrouwen in de munt nog een der meest belangrijke taken in tal van landen.

V. — Uw aandacht zou ik meer bepaald op een bijzonder punt willen vestigen : *de verhouding tussen de rentevoet op lange en die op korte termijn*. In de laatste jaren plegen vele landen elke stijging van de kortlopende rente te verhinderen, doch de langlopende rente te laten stijgen al naar gelang de marktvoorwaarden ; de centrale bank treedt dan ook niet op om de overheidsfondsen te steunen. Dat men

zich van dergelijke kunstmatige tussenkomst onthoudt, is op zichzelf een goede methode (zij betekent immers dat er geen nieuwe koopkracht via de kapitaalmarkt op lange termijn in omloop wordt gebracht), doch zij is niet toereikend. Ook de *rente op korte termijn* moet men al naar gelang de toestand van de markt *vrijlaten*. Eertijds stegen de kortlopende rentepercentages meestal *boven* de percentages op lange termijn in tijden van aanhoudende bedrijvigheid en zij daalden beneden die percentages in crisistijden. In werkelijkheid schommelden eerstgenoemde percentages om en bij de tweede en die veranderlijke verhouding speelde een rol. Dr. Holtrop, Gouverneur van de Nederlandsche Bank, verklaarde mij onlangs dat in zijn land de kortlopende credieten duurder zijn geworden dan leningen op lange termijn en hij voegde hieraan toe dat de handelsondernemingen geneigd zijn zich geldmiddelen op lange termijn aan te schaffen om hun schuld op korte termijn tegenover de handelsbanken ten dele terug te betalen. Zoals meerdere redenaars en met name Professor Chlepnier van Brussel onderstreepten, is het ten zeerste wenselijk dat de Staat noch de particuliere bedrijven al te gemakkelijk het bankcrediet kunnen aanspreken, daar alle buitensporige geldleningen van de banken de balanscijfers gevaarlijk doen stijgen en derhalve een geldinflatie veroorzaken. In de plaats hiervan is het wenselijk *de kapitaalmarkt op te beuren*, zodat de bankcredieten op die markt kunnen afgewikkeld worden. Sedert de invoering van de Marshall-hulp, trad haar tegenwaarde in landsvaluta tot op zekere hoogte in de plaats van de kapitaalmarkt ; doch nu die bron begint op te drogen is het *meer dan ooit vereist de kapitaalmarkten op dreef te brengen*. Wordt dit niet gedaan, dan zal er een zeer sterke neiging blijven bestaan om van de handelsbanken te lenen voor doeleinden op lange termijn en aldus in de geldinflatie te vervallen.

* * *

VI. — Deze verschillende maatregelen dringen zich op niet alleen uit het oogpunt van de *binnenlandse*, doch ook van de *buitenlandse* stabiliteit. De Credietconferentie had twee voorname onderwerpen te bespreken :

1) het probleem van de *bankliquiditeit*, met inbegrip van de beheersing der inflatie in de verschillende landen, en

2) dit van de *financiering van de buitenlandse handel*, een probleem dat verder zeer acuut zal blijven, althans zolang de inwisselbaarheid niet overal hersteld is.

Er bestaat een *natuurlijke verhouding* tussen die problemen, want pas door het herstel van de *binnenlandse stabiliteit* kan de waarde van een munt hersteld worden. Men kan zelfs verder gaan en beweren dat *indien de binnenlandse stabiliteit verwezenlijkt is, het merendeel der meest kiese buitenlandse pro-*

blemen min of meer automatisch zullen wegvallen. Eerst mettertijd werd het probleem van de verhouding bestaande tussen de binnenlandse financiële toestand en de betrekkingen met het buitenland in bredere kringen begrepen, doch ik vrees dat men ook nu nog niet allerwegen accoord gaat over de stevige band die de twee zijden van het stabilisatieprobleem verbindt. Op 3 October 1951 stelde de heer Cobbold, Gouverneur van de Bank van Engeland, de volgende vraag in de redevoering die hij uitsprak op het diner dat te Londen door de Lord Mayor in tegenwoordigheid van de bankiers en kooplieden werd gegeven: « Begrijpt men duidelijk dat de binnenlandse politiek en de politiek van de betalingsbalans twee panelen vormen van een zelfde schilderij, dat het overschot of het tekort van die balans uiteindelijk en overwegend bepaald wordt door de manier waarop wij ons eigen zaken beredderen? » Deze passus in de rede van de heer Cobbold trok zeer de aandacht, want hij werd als een der hoofdbeginselen beschouwd waarop elk herstelprogramma van de Britse betalingsbalans dient te berusten; hieruit dient klaarblijkelijk afgeleid dat binnenlandse maatregelen onontbeerlijk zijn om de toestand van Groot-Brittannië tegenover het buitenland te herstellen. Dit geldt voor Groot-Brittannië zowel als voor tal van andere landen.

VII. — Een der moeilijkheden die vele landen ondervinden bij de verwezenlijking van een binnenlands evenwicht ligt in de *overtollige liquide middelen die zich in de oorlogstijd hebben gevormd*. Dit probleem gaat echter zijn oplossing tegemoet: beschikbare geldmiddelen werden door terugbetalingen opgeslorpt; de prijsstijging droeg bovendien bij tot het herstel van een meer gepaste verhouding tussen het geld en de goederen; tenslotte oefende de meer actieve credietpolitiek die door een groeiend aantal landen wordt gevoerd, eveneens een heilzame invloed uit. In de huidige omstandigheden is het vanzelfsprekend te vrezen dat de *zware herwapeningsuitgaven* een stap achteruit zullen betekenen, doch m.i. geeft men er zich hoe langer hoe meer rekenschap van dat de herwapening en de oorlog twee verschillende zaken zijn en *het niet nodig is de eerste door inflatie te financieren*. Wordt de herwapening onder de in vreedestijd geldende voorwaarden uitgevoerd, dan zou dit met een *uitbreiding van het internationaal handelsverkeer* moeten gepaard gaan, vermits een dergelijke ontwikkeling niet kan gehinderd worden door vernielingen van de koopvaardijvloot en er over het geheel een sterke handelsvraag heerst die een uitbreiding van de buitenlandse handel bevordert. In werkelijkheid was dit vorig jaar het geval en een dergelijke evolutie steekt scherp af tegen de straffe inkrimping van het handelsverkeer, die zich uiteraard gedurende een wereldoorlog voordoet. Daar de wereldhandel zich ontwikkelt, is een streven naar de inwisselbaarheid der valuta meer dan ooit geboden, en zulks vooral voor Europa.

Een feit staat vast: *Europa kan niet in een gesloten huishouding leven*:

a) In West-Europa zijn er tenminste vijf landen die 40 pCt. of meer hunner behoeften aan voedingsmiddelen door invoer moeten dekken. Het zijn: Groot-Brittannië, België, Nederland, West-Duitsland en Zwitserland.

b) Bovendien zijn deze landen evenals de meeste andere in West-Europa (met inbegrip van bijv. Italië) gedwongen zich *het merendeel hunner grondstoffen in het buitenland aan te schaffen*.

c) Het is grotelijks te vrezen dat *bij uitblijven van de inwisselbaarheid, Europa een gesloten zone wordt*. De Europese Betalingsunie zelf, hoe nuttig zij ook gebleken is doordat zij een vooruitgang ten opzichte van het bilateralisme betekende, vertoont zekere neigingen tot uitsluiting. De noodzakelijkheid tot de inwisselbaarheid terug te keren is onafhankelijk van het probleem van het samenbestaan van verschillende nationale huishoudingen of van één enkel economisch stelsel in Europa; zij blijft dezelfde in de twee gevallen.

In een stelsel van *oninwisselbare* valuta's (zelfs wanneer het door de meest doeltreffende toezichtsmaatregelen wordt ondersteund) blijven talrijke gevaren bestaan die blijkbaar niet kunnen vermeden worden. Zo hebben de kost- en verkoopprijzen onder de beschutting van controlemaatregelen een neiging tot stijgen; heden ten dage zijn sommige belangrijke bosbouwproducten (inzonderheid pulp en papier) in Europa 40 tot 50 pCt. duurder dan in de Verenigde Staten. Dit is ook de reden waarom de prijzen in Europa in 1948-1949 stegen en tot gelddevaluatie leidden. Zo de huidige tendenties blijven voortbestaan, moet die geleidelijke afbrokkeling der gecontroleerde valuta's tot een nieuwe devaluatie leiden. Bovendien zal de Europese nijverheid, bij afwezigheid van mededinging der andere monetaire gebieden, in routine vervallen. Tenslotte geloof ik niet dat de Europese valuta's verder als grondslag kunnen dienen voor de grote monetaire gebieden, zoals het sterlinggebied, de gebieden van de Franse en de Belgische frank en het Escudo-gebied, zo zij aan het stelsel der valuta-bepalingen onderworpen blijven. Zowel in particuliere gesprekken als in het openbaar gaan over de Oceaan-stemmen op tegen de wijze waarop de Europese moederlanden hun monetaire zaken beredderen. Het stelsel van de valutacontrole geeft die landen vaak slechts een *vermeend gevoel van veiligheid* (zo staat de controle klaarblijkelijk machteloos tegenover zeer belangrijke geldbewegingen van de ene markt naar de andere). Bovendien bestendigt zij een *verkeerde houding*, in die zin dat de vertegenwoordigers van het land dat de controle handhaaft, oordelen dat het hun plicht is, overeenkomstig het landsbelang, de vigerende controle te verdedigen, dan wanneer het in werkelijkheid veel wijzer en nuttiger zou zijn die controle uit te schakelen.

VIII. — Blijft nog de vraag hoe de contrôle dient afgeschafft en de inwisselbaarheid hersteld.

a) De eerste voorwaarde hiertoe is het bestaan van een *echt binnenlands evenwicht* in het land dat de inwisselbaarheid tracht te herstellen. (Zekere zijden van de desbetreffende binnenlandse problemen werden reeds onderzocht bij de behandeling van de liquiditeit.)

b) Verder is het wenselijk over een *buitenlandse hulp* te beschikken, speciaal met het doel de contrôlemaatregelen af te schaffen.

c) Het is niet mogelijk de inwisselbaarheid in een handomdraai te herstellen; beter is het een geleidelijke methode toe te passen, waarbij de verschillende landen *beginnen met de afschaffing der beperkingen op de invoer* van goederen en diensten, opdat het ruilverkeer vrijer zou kunnen geschieden. Automatisch zouden hierdoor de wisselbeperkingen soepeler worden, daar de *vrijheid van invoer een overeenstemmende vrijheid van betaling onderstelt*.

De opheffing der invoerbeperkingen laat niet alleen toe het handelsverkeer te verruimen, doch zij biedt ook nog het voordeel de werkelijke waarde der betrokken valuta's nauwkeuriger te beoordelen, want alleen wanneer deze laatste vrijelijk kunnen dienen voor aankopen op de verschillende markten, kan hun werkelijke waarde worden gemeten. Wanneer een land meer invoer toelaat, helpen de ingevoerde goederen de markt vullen en aldus een meer gepaste verhouding tussen het geldvolume en het aanbod van goederen en diensten herstellen. (Zo trok Nederland groot profijt uit zijn hoge goedereninvoer uit België na de totstandkoming van de douane-unie, daar het op die wijze zijn voorraden terug kon op peil brengen; vooraleer het ontwerp van stabilisatie in de lente van 1951 werd toegepast, waren er dan ook genoeg beschikbare goederen om tegen een plotse schaarste beveiligd te zijn.) Nochtans dient hier als algemene opmerking aan toegevoegd dat, gelet op het bestaande geldvolume, een verhoging van het goederenvolume soms ontoereikend is om de verhouding in de gewenste mate te herstellen. In dat geval dient men eveneens zijn toevlucht tot prijsstijging te nemen. Hierbij zij opgemerkt dat wanneer eens de binnenlandse stabiliteit is verwezenlijkt, een ruimere invoer een hogere uitvoer kan met zich brengen, daar een deel der beschikbare koopkracht aan de bijkomende goederen uit het buitenland wordt besteed en hierdoor een groter deel der binnenlandse goederen voor de uitvoer wordt vrijgemaakt; dit is een der gevolgen van de aanpassing die zich voordoet wanneer het geldvolume niet meer overtollig is in vergelijking met het aanbod van goederen en diensten. Nochtans is het mogelijk dat in de overgangsperiode de betalingsbalans een tekort vertoont (dit was het geval met Nederland) en het was in ruime mate om in deze gebeurlijkheid, als gevolg van de vrijmaking van het handelsverkeer, te voorzien, dat de Europese Betalingsunie werd opgericht.

IX. — Het lijdt geen twijfel dat de meeste Europese landen gehinderd werden door het *lage peil* hunner *monetaire reserves* in goud en deviezen. Hoewel deze thans groter zijn dan in 1947 en 1948 zijn ze nog lang niet toereikend. Heden ten dage nog kan in Europa meestal worden opgemerkt dat *hoewel de productie groter is, de reserves ontoereikend zijn*. Gelet op die stand van zaken, valt het moeilijk het *monetair mechanisme* algeheel toe te passen: d.w.z. de in- en uitvoer dermate vrij te maken dat, zoals hierboven gezegd, de invoer de uitvoer teweegbrengt. In dit verband treed ik de hoofdstelling bij van de heer Rueff, waar hij wenst *het mechanisme van het monetair evenwicht te zien herstellen*. In zijn tussenkomst haalde de heer Rueff o.m. een voorbeeld aan betreffende de verhouding tussen de disconteringen van de circulatiebank en de liquiditeit van de handels- en nijverheidsondernemingen. Het betreft hier een uitgebreid gebied en als ander voorbeeld zou ik willen wijzen op de grote betekenis van het herstel der kapitaalmarkten. Een grotere vrijheid van invoer is eveneens een hoofdbestanddeel van dit aanpassingsmechanisme. Doch tal van landen oordelen dat zij, vooraleer het te kunnen toepassen, een zekere waarborg dienen te bezitten t.a.v. de stand hunner reserves, want men kan bezwaarlijk vooraf weten wat zich zal voordoen eenmaal dat de invoerbeperkingen zullen verzacht zijn. Het ware dan wellicht ook wenselijk dat een *zeer belangrijk deel van het overschot der Marshall-hulp — en van welke andere toekomstige hulp ook — ter zijde worde gelegd om de monetaire reserves te verstevigen*, in plaats van te dienen voor bepaalde nijverheidsplannen; deze laatste zouden de betrokken landen dan geleidelijk met hun eigen middelen moeten verwezenlijken. Zeker is het nuttig voor een land hulp te verkrijgen voor de bouw van een nieuwe fabriek of een elektrische centrale. Doch die ondernemingen kunnen eveneens tot stand komen met de middelen verschaft door de jaarlijkse eigen spaargelden. Het land zou er echter meer baat bij vinden indien het geholpen wordt bij de inrichting van een geldsysteem dat op toereikende reserves berust, derwijze dat zijn bevolking vertrouwen krijgt in de valuta, opnieuw begint te sparen en die spaargelden in de vorm van geld ter beschikking stelt. Wellicht is het normaal dat de Marshall-hulp zich in de eerste plaats ten doel stelde de productie uit te breiden, doch voortaan is het hoofdzak de landen te helpen *hun geldwezen terug op dreef te brengen*, want het zou hen dan ook gemakkelijker vallen het financieel en economisch evenwicht te handhaven zonder zich aan voortdurende crises bloot te stellen. Zodoende zouden de landen die thans een hulp ontvangen, bij machte zijn in hun eigen behoeften te voorzien en dit zou hen in staat stellen sneller de voortdurende hulp der Verenigde Staten voor economische doeleinden te ontberen, een evolutie die beslist de belangen van de Verenigde Staten zelf zou dienen.

Internationaal gezien, is een onbepaalde hand-

having van het huidige stelsel der splitsing van de Westerse wereld in verschillende monetaire gebieden schadelijk. Een dergelijke verdeling kan immers ook aanleiding geven tot onenigheden op andere gebieden dan het economische. Wil men tot een steviger evenwicht komen, dan is het nodig een reeks maatregelen te treffen met het oog op het herstel van de inwisselbaarheid, waarbij het lot van het pond sterling uiteraard van bijzonder grote betekenis is.

Het is vanzelfsprekend hoogst belangrijk dat de mogelijke hulp *niet worde verkwist* en hiermee komen we opnieuw tot de noodzakelijkheid het binnenlands evenwicht te herstellen; die taak is niet onuitvoerbaar nu de meeste Europese landen hun nijverheidsproductie met 30 tot 40 pCt. boven hun vóóroorlogspeil hebben opgevoerd. Is die taak niet onmogelijk, zij is echter niet gemakkelijk te verwezenlijken, daar in de meeste gevallen de soberheidspolitiek een inkrimping van de overheidsuitgaven en soms van de burgerlijke investeringen zal vereisen.

Bemoedigend was het van Professor Burckhardt en andere redenaars te vernemen hoezeer de handelsbanken *tegen de inflatie gekant zijn*. Gelet op die houding is er voor hen alle aanleiding om hun steun te verlenen aan de circulatiebank, die in de meeste landen als de voornaamste verdediger van het geld optreedt (en hierdoor verplicht is buitensporige aanvragen vanwege de regering af te wijzen). Iemand verklaarde dat de verbetering in de verschillende landen van Europa evenredig was met de invloed die de circulatiebank in elk geval heeft uitgeoefend.

Het denkbeeld de nodige gedwongen spaarmiddelen voor investeringen door een « gematigde inflatie » te verkrijgen, gaat niet op. Het publiek zou de list dra hebben ontdekt (hetgeen reeds in verschillende landen is voorgevallen). De omloopsnelheid zou stijgen, de prijzen zouden snel opwaarts gaan en het geld zou binnen afzienbare tijd onbruikbaar worden. Daar een dergelijke stand van zaken niet kan voortduren, dient de overheid dan maatregelen te treffen om een *stabilisatie* door te voeren, die meestal alleen mits zware offers vanwege het grote publiek kan verwezenlijkt worden.

X. — De wereld waarin we leven is een moeilijke en het heersende *pessimisme* is licht te begrijpen. *Doch dit jaar is niet alles slechter worden*. In het begin van de lente en wel in Maart werd nog gevreesd dat de inflatie, vooral in de Verenigde Staten, niet zou kunnen gestuit worden en dat de duurzame tekorten in de betalingsbalans van Duitsland het er toe zouden dwingen uit de Europese Betalingsunie te treden, zodat al de pogingen om het handelsverkeer in West-Europa vrij te maken ijdel zouden gebleken zijn. Doch in de loop der zes of zeven maanden die sindsdien voorbijgingen, zijn niet alleen de prijzen der voornaamste essentiële goederen sterk gedaald op de

wereldmarkt, doch ook de groothandelsprijzen in hun geheel, zowel als de kosten van levensonderhoud, hebben zich in de Verenigde Staten tamelijk gestabiliseerd; dit is een factor die de inflatiedruk van buitenlandse oorprong — hij beïnvloedde de Europese landen sinds het midden van 1950 tot het begin van 1951 — heeft doen wijken. Gelet op de zeer grote betekenis van het prijsverloop in de Verenigde Staten voor de overige wereld, is het ten zeerste gewenst dat de Amerikaanse overheid in de toekomst eveneens maatregelen neemt om de inflatie te bestrijden. Wat o.m. de rentetarieven betreft, is het te verhopend dat zij niet zullen aarzelen deze te verhogen — in lichte mate althans naar de mening der Europeanen —, daar deze verhogingen samen met de andere maatregelen nodig kunnen blijken om het evenwicht in het credietwezen te herstellen.

Bovendien werden de moeilijkheden van Duitsland met zijn betalingsbalans overwonnen, terwijl tegelijkertijd andere landen wier toestand in dit opzicht eveneens netelig was (Nederland en Denemarken, bijv.) een beter evenwicht tot stand brachten. Die verbeteringen betekenen nog niet dat al de moeilijkheden uit de weg zijn geruimd. Andere landen (Groot-Brittannië en Frankrijk) vertoonden onlangs aanzienlijke tekorten tegenover het buitenland en bevinden zich dan ook in een moeilijke toestand. Doch er werd ons gezegd dat de ene zowel als de andere maatregelen zouden nemen om het evenwicht te herstellen en zodoende een devaluatie te vermijden. Zoals wij het bij andere landen hebben vastgesteld, *kunnen straffe maatregelen, indien zij vastberaden worden uitgevoerd, in relatief korte tijd zeer doeltreffend blijken*. Thans kan de toestand als volgt worden samengevat. Momenteel zijn er geen landen en valuta's meer die in een chaotische toestand verkeren en ook de inflationistische prijsstijgingen zijn relatief weinig talrijk. *De problemen treden thans duidelijker aan het licht*. Bovendien mag men ze niet als onoplosbaar beschouwen. Wel integendeel, de ervaring der laatste jaren heeft ons geleerd dat een duurzame oplossing diende gezocht in het herstel van het monetair aanpassingsmechanisme. Bij uitblijven van dit herstel zullen immers de directe controlemaatregelen niet volstaan. We moeten vanzelfsprekend voortdurend zoeken naar de beste middelen om de vele en velerlei opdagende problemen op te lossen en ik meen dat het ten volle verantwoord is, wanneer wij beweren dat, dank zij het initiatief van de Vereniging der Italiaanse banken, de huidige Conferentie een forum was naar de beste Romeinse traditie, daar zij de gelegenheid bood te discussiëren en van gedachten te wisselen. Zij heeft ons een duidelijker inzicht gegeven in de gestelde problemen en in de maatregelen welke voor hun bevredigende oplossing vereist zijn. Diegenen die aan de huidige Conferentie hebben deelgenomen, hoeven dan ook die vruchtbare taak slechts voort te zetten op de plaats die zij in hun eigen land innemen.

DE INTERNATIONALE CREDIETCONFERENTIE TE ROME

Van 18 tot 24 October jl. werd te Rome, door toedoen van de *Associazione Bancaria Italiana*, een internationale Credietconferentie gehouden. Het was de eerste maal dat dergelijke conferentie bijeenkwam.

Zij stelde zich ten doel bepaalde hoofdproblemen van structurele aard en van de bankpolitiek te onderzoeken: eensdeels de liquiditeit en de bestrijding van de inflatie, en anderdeels de financiering van de buitenlandse handel. Bijzondere kwesties werden onderzocht door de commissies voor het volkscrediet en het landbouwcrediet.

De Conferentie verenigde ongeveer achthonderd vertegenwoordigers van particuliere en centrale banken tot ca. vijftig landen behorend (1). Zes en vijftig deskundigen namen er aan deel onder het voorzitterschap van Professor Bresciani-Turroni. Het erevoorzitterschap van de « Convegno » was toevertrouwd aan Professor Einaudi, President van de Italiaanse Republiek, terwijl het werkelijke voorzitterschap werd opgedragen aan de heer St. Siglienti, de leider van de *Associazione Bancaria Italiana*.

Zoals de heer Donato Manichella, Gouverneur van de « Banca Italiana », vóór de aanvang der debatten zegde, kwam de Conferentie op een bijzonder gelegen tijdstip bijeen. « De gedachtenwisselingen die zij wenst aan te moedigen, zo zegde hij, ... hebben tot doel... de bepaling vast te leggen van een reeks reglementeringen, maatregelen en waarschuwingen waarvan de resultaten zullen toelaten in de toekomst vergissingen te vermijden, indien, zoals waarschijnlijk is, dezelfde oorzaken tot dezelfde gevolgen leiden. »

(1) Afghanistan, Argentinië, Australië, België, Birma, Brazilië, Ceylon, Chili, Columbia, Cuba, Denemarken, Egypte, Finland, Frankrijk, Griekenland, Groot-Brittannië, Hong-Kong, Indië, Indonesië, Iran, Israël, Italië, Japan, Joego-Slavië, Libanon, Luxemburg, Marokko, Mexiko, Nederland, Nieuw-Zeeland, Noorwegen, Pakistan, Portugal, Spanje, Syrië, Tunis, Vaticaanstad, Venezuela, Verenigde Staten, West-Duitsland, Zuid-Afrika, Zweden, Zwitserland.

Naar Gouverneur Manichella zegde, behandelden de particuliere banken de vraagstukken die het voorwerp der Conferentie vormen, omdat zij met hun ervaring bij machte zijn een belangrijke bijdrage tot hun oplossing te leveren. In dit verband merkte hij op: « Enkele der meest belangwekkende memories zijn bijzonder leerrijk, daar de bestanddelen van de bankbalansen en de statistische gegevens die zij bevatten, gecommentarieerd werden door personen die de feiten van binnen uit beschouwen. Bovendien gaat hun ontleding vaak dieper dan de officiële statistieken het toelaten, daar de aangehaalde cijfers betrekking hebben op credietinstellingen, waaruit de schrijvers rechtstreeks hun ervaring konden putten. Tenslotte dient het probleem van de keuze der beleggingen door de bankiers hoe langer hoe meer opgelost volgens beginselen welke geheel verschillend zijn van diegene waarop het gebruikelijke bankbeleid berustte. Zo is het bekend dat in de Verenigde Staten de toepassing van het programma voor vrijwillige beperking van het crediet aan de bankiers zelf werd toevertrouwd en zijn uitvoering geslaagd mag heten in de mate dat het aanzienlijke wijzigingen bracht aan de verdeling van het crediet, waarbij dit laatste gericht werd naar die sectoren die voorrang van de centrale overheid hadden verkregen. »

De uiteenzettingen en de debatten over de punten van de agenda waren bijzonder vruchtdragend. Zij deden uitschijnen hoezeer particuliere banken, circulatiebanken en economen het eens zijn over de noodzakelijkheid de verantwoordelijkheden te bepalen voor de verschillende factoren van het economisch systeem bij de bestrijding van de inflatie. Naar het merkwaardig inleidend verslag van M. P. Saraceno en Mej. V. Lutz, onderstelt die bestrijding « onder de voorwaarden die onlangs heersten of onder gelijkaardige voorwaarden die zich in de toekomst kunnen voordoen, vooraf de overeenstemming van de verschillende factoren van het economisch systeem over bepaalde beperkingen of verantwoordelijkheden

Die factoren zijn vier in getal : vooreerst mag het bedrijfsleven niet eisen dat de handelsbanken hem onbeperkt crediet zouden verlenen; vervolgens mogen de handelsbanken niet eisen dat zij het crediet der centrale banken zonder enige beperking mogen aanspreken; ten derde, mag de regering er zich niet aan verwachten bij voortdoring goedkoop geld te lenen; ten vierde, moet de circulatiebank (of door haar bemiddeling de Schatkist) de verantwoordelijkheid dragen voor het behoud, binnen de vereiste grenzen, der monetaire reserves welke ter beschikking van de economie worden gesteld. »

In dit verband verdient de tussenkomst van Sir Theodore Gregory, lid van de Monetaire Commissie bij de Bank van Griekenland, bijzonder de aandacht. Hij deed een beroep op het plichtbesef van het credietwezen in ruime zin. Naar zijn mening, blijken de particuliere banken zich nog geen rekenschap te geven van de draagwijdte en het dringend karakter van het inflatieprobleem. Zo de inflatie niet kan worden beheerst, zullen de bankiers tenslotte moeten verdwijnen. Ondervraagd over de mogelijke verweermiddelen tegen die evolutie, verklaarde Sir Theodore Gregory dat de bankiers zich tegen de aanstokers van de inflatie dienen te verzetten en in het openbaar op de gevolgen wijzen van de politiek die door zovele regeringen wordt gevoerd en de Westerse wereld in de inflatiegolf medesleept. Doch ook de bankiers zelf dienen duidelijk hun standpunt over de best geschikte verweermiddelen te verduidelijken : de centrale banken moeten krachtig streven naar de herovering van hun verloren onafhankelijkheid; de particuliere banken moeten weigeren als papierkorf voor schatkistbons te dienen. De hoogste geestelijke en morele waarden staan op het spel; het is dan ook ten zeerste geboden dat de credietinstellingen de

geest waarin de overheid haar geldpolitiek voert, trachten te wijzigen.

De heer Per Jacobsson, van de Bank voor Internationale Betalingen, besloot de debatten met een uiteenzetting over de filosofie der naoorlogse monetaire ervaringen.

Het verheugt de Redactie de tekst van die uiteenzetting hier te kunnen publiceren.

De tekst der mededelingen en debatten van de Conferentie zullen uitgegeven worden. Die publicatie zal een geheel van kennissen en internationale ervaringen bevatten, die enig is in haar soort, bij zover dat die eerste Bankconferentie aan een eerste internationale bankenquête kan worden vergeleken.

Vele mededelingen werden voorlopig door het Secretariaat van de Conferentie gedrukt, om de debatten te vergemakkelijken. Onder diegene welke door de Belgische afgevaardigden werden voorgedragen, vermelden wij : B.-S. Chlepner, « Les coefficients obligatoires des banques commerciales, l'expérience belge »; Belgische Vereniging der Banken : « Het Belgische bankwezen en de bankliquiditeit », « Le financement des exportations à moyen terme », « Le financement du commerce international avec les pays de l'Amérique latine », « Institution de marchés de change à terme et leur coordination avec les accords de paiement en vigueur »; H. della Faille de Leverghem, « Le financement en Belgique des opérations de crédit foncier ».

In dit nummer verschijnt, bij wijze van documentatie, een der meest belangwekkende bijdragen van de Belgische Vereniging der Banken; zij geeft een helder en nauwkeurig overzicht van het Belgische bankwezen en van het stelsel dat zijn liquiditeit verzekert. Dit document, in Augustus jl. opgesteld, werd door de Belgische Vereniging der Banken bijgewerkt.

HET BELGISCHE BANKWEZEN EN DE BANKLIQUIDITEIT

voorgedragen door de BELGISCHE VERENIGING DER BANKEN

(Internationale Credietconferentie, Rome, 18-24 October 1951.)

I — HUIDIGE STRUCTUUR EN TOESTAND VAN HET BANKWEZEN

Algemeen

Het Belgische bankwezen had in de laatste twintig jaren het hoofd te bieden aan een reeks belangrijke gebeurtenissen die zijn vorm en structuur aanzienlijk wijzigden.

Vermelden wij in dit verband de economische crisis van 1929-1931, de bankhervorming van 1934-1935 en de oorlog van 1940-1945 met zijn monetaire en budgetaire gevolgen.

Waren deze jaren door tal van stoornissen gekenmerkt, zij deden ook uitschijnen hoe soepel de banken zich aan de meest verscheidene omstandigheden wisten aan te passen, hoe zij een maximum-veiligheid en -efficiency wisten aan te bieden en daarbij over het geheel een grote stabiliteit te bewaren.

1 — Structuur

a) Het bankwezen in België

De particuliere banken vormen de grondslag van 's lands bankwezen. Zij onderhouden voortdurend betrekkingen met verscheidene overheids- en semi-overheidsorganen die belast zijn met de coördinatie, de contrôle of de aanvulling van hun bedrijvigheid.

De particuliere banken stichtten, in de vorm van een feitelijke vereniging, de Belgische Vereniging der Banken, een particuliere instelling, die hun algemene belangen vertegenwoordigt en behartigt. In dit raam sloten zij onder elkaar meerdere overeenkomsten af met het oog op de eenmaking van hun verrichtingen en van bepaalde voorwaarden die op de cliënteel toepasselijk zijn.

Bovendien heeft een Bankconsortium tot taak het aandeel van de Banken en van andere organen in de leningoperaties van de overheid te verdelen.

b) De rechtsvorm

De Banken kunnen de verschillende rechtsvormen aannemen welke in het Belgisch recht voorzien zijn. Nochtans mogen nieuwe bankinstellingen sedert 1935 niet meer in de vorm van credietverenigingen of coöperaties worden opgericht.

Ten aanzien van hun rechtspersoonlijkheid kunnen de Belgische Banken op 31 December 1951 als volgt worden ingedeeld :

Naamloze vennootschappen	51
Coöperatieve vennootschappen	3
Gewone commanditaire vennootschappen	12
Vennootschappen onder gemeenschappelijke naam	8
Credietvereniging	1
Particulier	1
Vennootschappen met Belgisch-koloniale rechtsvorm	2
Vennootschappen met buitenlandse rechtsvorm..	8
waarvan : Franse rechtsvorm	4
Amerikaanse rechtsvorm	2
Engelse rechtsvorm	2
	86

c) Geografische indeling

Geografisch kunnen de hoofdzetels der Banken als volgt worden ingedeeld (per 31 December 1950) :

Provincie Brabant	37
Antwerpen	22
Luik	15
Henegouwen	5
Oost-Vlaanderen	1
West-Vlaanderen	4
Namen	1
Het Rijk	85
Belgisch-Congo	2
	87

Meer dan elfhonderd bijbanken en agentschappen van zeven en dertig Banken, die echter voor het merendeel tot drie onder hen behoren, zijn over het gehele land verspreid.

Het aantal bedrijfszetels per 100.000 inwoners en per provincie is dan ook zeer groot; het is als volgt ingedeeld :

Provincie Brabant	13
Antwerpen	8
Luik	16
Henegouwen	15
Oost-Vlaanderen	9
West-Vlaanderen	26
Namen	15
Limburg	8
Luxemburg	17

Bovendien bezitten de Belgische banken in Congo en in het buitenland 54 bijbanken, agentschappen en kantoren.

d) *Kapitaal en reserves*

Onder de Banken die in de vorm van naamloze vennootschap werden opgericht, zijn er zes met een kapitaal van tenminste 100 miljoen, dertig van 10 miljoen tot 100 miljoen en vijftien van minder dan 10 miljoen.

Per 31 October 1951 bedroegen het gezamenlijke kapitaal van de Belgische banken 3.358 miljoen, de reserves 2.086 miljoen en de diverse voorzieningsfondsen 78 miljoen, zegge een totaalbedrag aan eigen middelen van 5,5 milliard Belgische franken.

2 — Ontwikkeling van het bankwezen

a) *Structuurwijzigingen*

Sedert hun ontstaan, ruim een eeuw geleden, hadden de particuliere credietinstellingen in België zich ontwikkeld in de vorm van gemengde Banken, die de tweevoudige rol van handelsbank en nijverheidsbank vervulden.

Aldus gebruikten de Banken hun deposito's voor verrichtingen op korte, halflange en lange termijn, financierden investeringen, bezaten belangrijke deelnemingen in nijverheids-, koloniale en handelsondernemingen tot welker oprichting zij meestal ruim hadden bijgedragen.

Zo hadden zich sterke financiële groepen gevormd, die een overwegend aandeel hadden genomen in 's lands economische ontwikkeling, dank zij hun aanzienlijke werkmiddelen, hun soepelheid en de schepende doortastendheid van hun leiders.

Slechts twee belangrijke instellingen vormden de eigenlijke Depositobanken.

Wegens zijn sterke gevoeligheid aan de bewegingen van de wereldconjunctuur werd België ernstig door de crisis van 1930 en de volgende jaren getroffen. De gemengde Banken zagen de waarde hunner deelnemingen slinken en ondervonden moeilijkheden toen zij hun activa moesten mobiliseren om te voorzien in de opvraging der deposito's veroorzaakt door de algemene toestand.

In 1934 trof de Regering een reeks maatregelen om de gevaren van dergelijke toestanden te bestrijden. Zo belastte zij de Nationale Maatschappij voor Krediet aan de Nijverheid (N.M.K.N.) — een semi-overheidsinstelling, opgericht in 1919 voor de financiering van de nijverheid op lange termijn — met de overname der bevroren bankcredieten tegen afgifte van obligaties die zij zelf schiep.

Eveneens in 1934 (besluit van 22 Augustus 1934) besloot de Regering, voor de grotere veiligheid der depositohouders, de Banken er toe te verplichten hun deelnemingen in nijverheid en handel van de hand te doen of zich te splitsen in Depositobanken en participatie-maatschappijen of *holdings*.

Dit betekende een keerpunt in de ontwikkeling van het Belgisch bankwezen.

Van toen af mochten de Banken niet meer deelnemen aan particuliere, nijverheids- of andere ondernemingen, en werden nieuwe vennootschappen met eigen rechtspersoonlijkheid opgericht, die heden ten dage nog de pijlers vormen van de particuliere financiering in België.

In Juli 1935 werden de in 1934 getroffen maatregelen door een nieuwe wetgeving aangevuld en versterkt.

Die wetgeving :

- voorzag een wettelijk statuut voor de Banken en bepaalde de benaming « Bank »;
- stelde minimum-bedragen voor het kapitaal vast;
- voorzag dat bepaalde verhoudingen mochten vastgesteld worden tussen sommige actieve en passieve vermogensbestanddelen der Banken;
- verbood opnieuw deelnemingen te bezitten in handelsvennootschappen of in vennootschappen met handelsvorm (mits enkele afwijkingen);
- voorzag bepaalde beperkingen ten aanzien van de bedrijvigheid der bankleiders;
- stelde het toezicht op de credietinstellingen in;
- verplichtte de Banken één of meerdere beëdigde en erkende *revisoren* tot de functie van commissaris te benoemen;
- stelde de contrôle in op de uitgiften van de particuliere vennootschappen op de kapitaalmarkt.

Tot zover de voornaamste bepalingen van de wetgeving op de Banken.

De Bankcommissie, een zelfstandig overheidsorgaan, eveneens in 1935 opgericht, werd met de toepassing van die wetgeving belast.

Zij handelt op dit gebied in nauw overleg met de Nationale Bank.

In hetzelfde jaar kwam eveneens het Herdiscontering- en Waarborginstituut tot stand, een semi-overheidsorgaan, dat aanvankelijk opdracht kreeg de door de Banken in rekening-courant verstrekte credieten te mobiliseren.

Zijn werkterrein ging zich naderhand uitbreiden tot de geldmarkt en de accepten.

De contrôle en de reorganisatie werden snel uitgevoerd en in de loop der volgende jaren nauwkeuriger uitgewerkt.

Tijdens de oorlog ging de credietverlening van de Banken aan de Staat in sterke mate stijgen. Ten einde de bij de bevrijding bestaande toestand te stabiliseren en een dreigende geldinflatie te verhinderen, schreef de Bankcommissie in Februari 1946 voor dat de Banken hun bezit aan overheidspapier moesten handhaven en wel derwijze dat het, samen met hun kasmiddelen, 50 tot 65 pCt. der deposito's moest bedragen.

Andere verplichtingen werden eveneens opgelegd met betrekking tot de omvang van de kasmiddelen zelf, terwijl anderzijds minimum-verhoudingen tussen de eigen middelen en het totaalbedrag der passiva dienden in acht genomen. In hoofdstukken II en IV zal dit régime breedvoeriger worden behandeld, evenals de verzachtingen die hieraan in 1949 werden gebracht.

In 1948 wijzigde de wetgever de statuten van de Nationale Bank derwijze dat haar karakter van overheidsorgaan duidelijker tot uitdrukking kwam.

De Nationale Bank blijft in rechte een naamloze vennootschap die onderworpen is aan het toezicht van de Staat; daar echter deze laatste door de hervorming 50 pCt. van het kapitaal verwierf, is zijn invloed overwegend geworden.

b) *Evolutie van de Bankstaten*

Bij gemis aan eenvormige statistieken betreffende de jaren vóór 1935 kan de ontwikkeling van de gezamenlijke toestand der particuliere Banken eerst sedert vorengenoemd jaar nauwkeurig worden gevolgd.

Nochtans mag aangenomen worden dat door de langdurige gevolgen van de wereldcrisis de credietverlening van 1930 tot 1935 met 50 pCt. daalde. Het economisch herstel van 1935 tot 1937 bracht een stabilisatie teweeg.

Daarentegen blijken de deposito's zich van 1930 tot 1937 om en bij de 20 milliard frank te hebben gehandhaafd.

Met ingang van 1938 drukte de oorlogsdreiging op de bankevolutie. De deposito's slonken tot 13 milliard einde 1939.

Tegelijkertijd ging de financiering der Schatkistbehoefte sterk aan betekenis winnen; berekend wordt dat het aandeel der bankcredieten door de Staat opgenomen einde 1939 meer dan 30 pCt. van de gezamenlijke credietverlening beliep.

Het spreekt vanzelf dat de oorlog 1940-1945 nog diepere sporen naliet.

De uitbreiding van het geldvolume deed de deposito's aangroeien van 12 1/2 milliard per 10 Mei 1940, datum van de inval in België, tot 44 milliard frank per 31 Augustus 1944, datum van de bevrijding.

Daar evenwel de geldoppotting buitengewone afmetingen had aangenomen, namen de deposito's niet zo sterk toe als de biljettenomloop.

De credietverlening aan het particulier bedrijfsleven verminderde in lichte mate: de meest getroffen posten waren het handelspapier en de accepten, doordat het grootste aantal transacties hetzij contant,

hetzij langs een andere weg werden afgewikkeld. Daarentegen bleef de post « debiteuren », in absolute waarde, stabiel.

Gelet op de aanzienlijke prijsstijgingen van 1940-1944 waren de credieten aan de particuliere sector, in reële waarde, sterk ingekrompen.

Daarentegen ging de credietverlening aan de Staat zich hier te lande zowel als in de andere landen welke in de oorlog betrokken waren, sterk uitbreiden. Per einde 1944 bezaten de Banken nagenoeg 39 milliard frank schatkistcertificaten op korte termijn en overheidsfondsen, tegen minder dan 4 milliard per einde 1939.

In 1944 vond de geldsanering plaats; zij beoogde hoofdzakelijk de inkrimping van de biljettenomloop tot een redelijk peil, waarbij rekening gehouden werd met een zekere waardevermindering van de Belgische frank en met de omvang der beschikbare goederen op dit tijdstip.

Ten aanzien van de Banken leidde die hervorming tot de splitsing der depositorekeningen in een tijdelijk onbeschikbaar gedeelte (40 pCt.) en een geblokkeerd gedeelte (60 pCt.), welk laatste naderhand omgezet werd in effecten van de zogenaamde Muntsaneringslening.

De biljetten van de Nationale Bank moesten bij de Banken worden neergelegd, hetgeen tot de opening van een aanzienlijk aantal nieuwe depositorekeningen leidde; deze laatste ondergingen hetzelfde lot als de gewone depositorekeningen.

Geleidelijk aan werden de tijdelijk onbeschikbare tegoeden, ontstaan uit de depositorekeningen en de biljettenrekeningen, vrijgegeven en gedeeltelijk omgezet in gewone deposito's volgens de normale verdeling van de geldsomloop over chartaal en giraal geld.

De geldpolitiek van de overheid is sedert het einde der vijandelijkheden gekenmerkt door de zorg om de credietverlening zowel aan de overheid als aan het bedrijfsleven te stabiliseren.

Uiteraard was een uitbreiding onvermijdelijk, doch zij ging gepaard met de aanvulling der voorraden en het geleidelijk herstel van een normale economische toestand; zij geschiedde dan ook zonder werkelijke inflatie.

Een ommekeer in de wereldconjunctuur, die naar België oversloeg, werd bij het einde van 1948 merkbaar. In 1949 was de conjunctuur neerwaarts gericht, zodat de credietverlening aan particulieren en de rentetarieven van de Banken daalden. Gelijklopend hiermee stegen de beschikbare geldmiddelen zowel op de geld- als op de kapitaalmarkt.

De gebeurtenissen van het jaar 1950 bepaalden in meer dan één opzicht de huidige toestand der Banken. Het leek ons dan ook wenselijk bedoeld jaar in het hierna volgende hoofdstuk te begrijpen.

3 — Huidige toestand

Ten einde de bankbedrijvigheid in België in haar klimaat te situeren, is het nuttig de hoofdtrekken van de huidige conjunctuur te schetsen.

Daar België wegens zijn betrekkelijk vrijheidsgezinde politiek en zijn betekenis als verwerkend land bijzonder aan de invloeden van buiten af onderhevig is, vertoonde het jaar 1950 twee zeer verschillende fasen waarvan de ene zich vóór en de andere na het uitbreken der vijandelijkheden in Korea voordeed.

De verandering in het internationaal politiek klimaat met al de gevolgen van dien moest uiteraard de verschillende economische en financiële factoren beïnvloeden en een conjunctuuropgang uitlokken, vooral door de psychologische invloed van de nationale en internationale bewapeningsprogramma's.

De spanningen die zich sedert het midden van 1950 ontwikkelden en in het eerste halfjaar van 1951 aanhielden, brachten er de geldoverheid toe verschillende maatregelen te treffen, ten einde een buitensporige uitbreiding van de binnenlandse en buitenlandse credietverlening te verhinderen en de valutareserves te beschermen.

De neiging tot credietuitbreiding ontstond vooreerst uit de massale aankopen van verbruiksgoederen door het publiek, daarna uit de noodzaak de voorraden in alle stadia van handel en nijverheid aan te vullen en op te voeren, en tenslotte (in de laatste maanden van 1950 en in het begin van 1951) uit de groeiende economische bedrijvigheid die met aanzienlijke prijsstijgingen gepaard ging.

Die neiging bleek des te sterker, daar de omvang van de binnenlandse betaalmiddelen, hetzij biljetten, hetzij giraal geld, over het geheel zeer stabiel bleef. Er ontstond een schaarste aan geldmiddelen op korte, halflange en lange termijn, waarin de credietverlening moest voorzien; de omloopsnelheid van biljetten en giraal geld nam toe.

Met ingang van medio 1951 sloeg de tendentie om, toen de door de Korea-oorlog uitgelokte « boom » was uitgeput.

De basisindustrieën handhaafden hun productie en hun uitvoer op een zeer hoog peil, doch de sector van de verbruiksgoederen ging sedert enkele maanden merkbaar verzwakken.

Anderzijds breidden de betaalmiddelen zich na de stabiliteit in de vorige periode duidelijk uit tijdens het tweede halfjaar van 1951, onder invloed van de credietverlening door de Nationale Bank en de Schatkist aan de Europese Betalingsunie.

Hierdoor werd de markt terug liquide en verdween de spanning in het credietwezen geleidelijk.

Hierna volgen enkele aanwijzingen die een duidelijker beeld geven van de toestand :

(Basisjaar 1938 = 100)

	Juni 1950	Maart 1951	October 1951
Biljettenomloop	382	390,4	419,4
Dadelijk opvraagbare deposito's bij de Banken	296	304	320
Postgirorekeningen	586	592	592
Nijverheidsproductie	106	131	130
Bruto-lonen	415	445	477
Lonen-kosten (lonen en sociale lasten)	475	507	538
Industriële groothandelsprijzen ...	371	573	520
Kleinhandelsprijzen	368	410,4	419

Dit verloop ging gepaard met een daling van het rendement der overheidsfondsen en een inkrimping van de credietverlening door de Nationale Bank aan het bedrijfsleven; de openbare zowel als de particuliere emissies in de laatste maanden op de kapitaalmarkt vonden een gunstig klimaat.

De bankdeposito's stegen.

* * *

Na die inleiding volgen hieronder de cijfergegevens over de gezamenlijke staat der Banken met commentaar.

In zover zulks doenlijk was, werden in de commentaar vergelijkingen gemaakt met het gemiddelde der jaren 1936-1938, die als basis dienen voor het merendeel der officiële statistieken; dit tijdvak wordt immers als « normaal » beschouwd.

a) *Algemene staat der Belgische Banken per 31 October 1951*

ACTIVA

(duizenden franken)

A. *Spaarverrichtingen.*

B. *Beschikbare en vlottende middelen :*

Kas, Nationale Bank, Postrekening	2.274.543
Daggeld	1.898.396
Bankiers	4.074.479
Moedermaatschappij, filialen en dochtermaatschappijen	878.202
Andere te innen waarden op korte termijn	3.577.698
Wisselportefeuille :	
a) Handelswissels (1)	10.030.293
b) Overheidsfondsen herdisconteerbaar bij de Nationale Bank van België ..	9.094.165
c) Overheidsfondsen mobiliseerbaar bij de Nationale Bank van België, tot beloop van 95 pCt.	23.224.489
	42.348.947

(1) Het uitstaande bedrag der herdisconteerde wissels van de Banken bij de Nationale Bank van België en bij de parastatale instellingen bedroeg per 31 October 1951, in duizenden franken, 5.767.462, welke niet in het bezit aan handelspapier begrepen zijn.

Prolongaties en voorschotten op effecten	675.348
Debiteuren wegens verstrekte acceptaties	6.555.581
Diverse debiteuren	13.963.600
Effecten :	
a) Belegde wettelijke reserve	227.684
b) Belgische overheidsfondsen	6.885.084
c) Buitenlandse overheidsfondsen	40.243
d) Bankaandelen	837.983
e) Andere fondsen	824.616
	8.815.610
Diversen	817.697
Niet gestort kapitaal	4.103
<i>Totaal beschikbare en vlottende middelen</i>	85.884.204

C. Vastgelegde middelen :

Oprichtings- en eerste inrichtingskosten ..	2.144
Gebouwen	694.514
Deelnemingen in dochtermaatschappijen voor immobiëlen	267.967
Vorderingen op dochtermaatschappijen voor immobiëlen	201.836
Materieel en meubilair	86.767

Totaal vastgelegde middelen 1.253.228

TOTAAL DER ACTIVA 87.137.432

PASSIVA

(duizenden franken)

A. Spaarverrichtingen.

B. Opeisbaar :

Bevoorrechte en gewaarborgde schuldeisers	294.428
Daggeldleningen	3.000
Bankiers	6.956.621
Moedermaatschappij, filialen en dochtermaatschappijen	1.339.784
Geaccepteerde wissels	6.555.580
Andere te betalen waarden op korte termijn	1.675.231
Crediteuren wegens wissels ter inkasering	2.511.041
Deposito's en crediteuren :	
a) Dadelijk opvraagbaar en op ten hoogste 30 dagen	52.189.015
b) Op meer dan 30 dagen	6.140.943
Obligaties en kasbons	487.102
Nog te storten bedragen op fondsen en deelnemingen	595.675
Diversen	2.867.442

Totaal opeisbaar 81.615.862

C. Niet-opeisbaar :

Kapitaal	3.357.519
Niet-beschikbare reserve wegens uitgiftepremie	187.865
Wettelijke reserve	234.267
Beschikbare reserve	1.664.054
Reservefonds	77.865

Totaal niet-opeisbaar 5.521.570

TOTAAL DER PASSIVA 87.137.432

b) De deposito's

Sedert ruim een jaar bleven de deposito's tamelijk vast om en nabij de 54 milliard frank. Sinds September 1951 vertoonden zij een neiging tot stijgen en bereikten einde October 1951 t.o.v. het gemiddelde 1936-1938 de hierna volgende indexcijfers : 320 voor de dadelijk opvraagbare deposito's en 215 voor de termijndeposito's.

Niettemin zijn de deposito's nog onvoldoende; die indexcijfers dienen immers vergeleken met die van de andere economische factoren zoals de groothandelsprijzen (indexcijfer 520), de productie (indexcijfer 130), de lonen (indexcijfer 477), enz.

Anderzijds blijft de verhouding bankdeposito's-biljettenomloop, ondanks een niet te miskennen verbetering in de laatste maanden, nog steeds afgetekend beneden die van vóór de oorlog. In weerwil van het herstelde evenwicht in de gehele economie en de hoogconjunctuur die België sedert verscheidene maanden kent, blijft het publiek nog terughoudend tegenover de bankdeposito's.

Verhouding bankdeposito's-biljetten

Gemiddelde 1936-1938	87,5 pCt.
Einde October 1951	63,5 pCt.

In dit verband dient de ontwikkeling van de post-girorekeningen sedert een twaalfstal jaren opgemerkt. De totale deposito's bij die instelling bereikten een indexcijfer dat dicht 600 benadert.

Doch naast die ontwikkeling zijn de andere oorzaken van de tamelijk ongunstige evolutie der bankdeposito's :

- de geldoppotting;
- de wijzigingen in de verdeling van het nationaal inkomen;
- de zware belastingdruk, die de liquide middelen van de particulieren in reële waarde heeft doen verminderen;
- het feit dat t.o.v. vóór de oorlog vermoedelijk een groter deel der vereffeningen van handelstransacties in baar geld geschiedt.

De relatief matige omvang der deposito's eensdeels en de grote omvang der transacties anderdeels veroorzaken sedert verscheidene maanden een verhoging van de omloopsnelheid der dadelijk opvraagbare deposito's.

c) De andere werkmiddelen van de Banken

De andere werkmiddelen van de Banken namen in de laatste twaalf maanden met ca. twee milliard toe; die vooruitgang is hoofdzakelijk toe te schrijven aan de vermeerdering van de post « Bankiers crediteuren ».

De werkmiddelen op langere termijn, zoals de obligaties en kasbons, bleven van weinig betekenis als geldbron van het Belgische bankwezen, ook al gingen zij in de laatste maanden toenemen.

d) *Eigen middelen*

De eigen middelen, d.w.z. het kapitaal en de reservefondsen, vermeerderden t.o.v. de vóóroorlogsjaren slechts in geringe mate; hun indexcijfer bedraagt ca. 160. De eigen middelen van de Banken schijnen dan ook tamelijk klein in vergelijking met de andere posten van de balans. Doch in zover aan de eisen van de bankreglementering voldaan is met betrekking tot de « solvabiliteitscoëfficiënten » — zij voorzien bepaalde verhoudingen tussen het opvraagbaar en het niet-opvraagbaar passief — zijn de Banken weinig geneigd hun eigen middelen te verhogen, daar alsdan het probleem van de rendabiliteit gesteld wordt.

e) *De credieten aan het particuliere bedrijfsleven*

Op een gezamenlijke, *werkelijk door de Banken gedragen credietverlening* van 64 milliard per einde October 1951, gingen 38,5 pCt. naar het particuliere bedrijfsleven en het saldo naar de Staat of naar de publiekrechtelijke lichamen.

Nadat de credietverstrekking aan het bedrijfsleven maandenlang vrij stabiel was gebleven, ging zij sedert September 1950 stijgen ten gevolge van de *boom* door de oorlog in Korea veroorzaakt.

In die stijging werden alle credietvormen betrokken, doch vooral het handelspapier en de accepten. Die beweging is normaal te noemen: daar de werkmiddelen van de banken zeer stabiel blijven, kon een belangrijke credietuitbreiding alleen door het disconto- en accepterediet geschieden. Het herdisconto ging dan ook in sterke mate toenemen. Daar die toestand zich voordeed in een periode van algemene schaarste aan kapitaal op korte, halflange en lange termijn, achtte de geldoverheid het gewent beperkende maatregelen te treffen, ten einde buitensporige credietaanvragen te verhinderen en diegene te remmen die in tijden van spanning niet wenselijk zijn. Zo werd druk uitgeoefend op de credieten voor de verkoop op afbetaling.

De jongste aangroei van de liquide middelen en van de bankdeposito's deed de spanning op de credietmarkt merkkelijk afnemen. De Banken moesten dan ook minder het crediet van de Nationale Bank aanspreken en konden daarbij verder een zeer belangrijke credietverlening aan het bedrijfsleven dragen.

Ziehier hoe de handelscredieten aan de particuliere sector zich in 1950 en 1951 en t.o.v. de vóóroorlogsperiode hebben ontwikkeld:

(*millioenen franken*)

	Gemiddelde 31 Dec. 1938/1939	Maand- gemid- delde 1950	Gemid- delde eerste 10 maanden van 1951	Index- cijfer 1951 t.o.v. gemid- delde 1938/1939 (1)
<i>Wisselportefeuille :</i>				
Wissels bij de banken	2.362	7.884	8.177	346
Herdisconteerde wissels.....	1.038	4.687	7.194	693
	3.400	12.571	15.371	452
<i>Credieten :</i>				
Diverse debiteuren ..	5.159	12.905	14.133	274
Prolongaties en voorschotten op effecten	996	752	727	73
	6.155	13.657	14.860	241
Accepten.....	820	4.776	6.805	830
Totaal...	10.375	31.004	37.036	357

(1) Aan die indexcijfers ontbreekt nochtans een bevredigende basis, daar het gemiddelde van de gegevens per 31 December 1938 en 1939 niet voldoende representatief is.

Uit bovenstaande cijfers blijkt dat, ondanks de merkkelijke vooruitgang in de laatste maanden, de gezamenlijke credietverlening zich nog niet t.o.v. de vóóroorlogsperiode in dezelfde mate als de andere economische factoren heeft aangepast.

De werkelijk door de Banken gedragen credieten, d.w.z. de wisselportefeuille, de diverse debiteuren en inzonderheid de prolongaties en voorschotten op effecten, zijn kleiner dan hetgeen men in de huidige omstandigheden mocht verwachten.

Zoals hierboven aangestipt, vertonen alleen de « herdisconteerde wissels » en de « accepten », die niet als eigenlijke — door de Bank gedragen — credieten kunnen beschouwd worden, zeer gunstige indexcijfers, waardoor de gezamenlijke credietverlening meer aan de behoeften van het bedrijfsleven beantwoordt.

Het crediet is derhalve meer dan naar gewoonte « in de Bank », en de politiek van de Nationale Bank heeft dan ook meer vat op het particuliere bankwezen.

Hoewel die aanpassing in de credietverlening nog ontoereikend is, kon zij slechts verwezenlijkt worden ten koste van een algemene schaarste aan crediet en geld op korte termijn, een stijging der rentepercentages en een daling, in reële waarde, der liquide werkmiddelen.

Nochtans dient rekening gehouden met het feit dat de Nationale Bank sedert 1947, voor rekening van de Schatkist, een aanzienlijk deel van de buitenlandse handel zelf gefinancierd heeft.

Bij het einde van October 1951 had zij alleen aan de lidstaten van de Europese Betalingsunie credieten ten bedrage van 12.466 millioen frank toegekend.

Houdt men rekening met laatstgenoemd bedrag, dan blijkt de credietverlening aan het bedrijfsleven een normale coëfficiënt te vertonen. Opgemerkt zij

echter dat de credieten aan het buitenland, waarvan hierboven sprake, buiten het bereik van de particuliere Banken vallen.

Verder is het bedrag dat de Banken in aandelen en effecten aanhouden, van weinig betekenis.

f) De credietverlening aan de Staat

De credietverstrekking van het bankwezen aan de Staat en de parastatale instellingen vertoonde volgend verloop :

(millioenen franken)

	Gemiddelde 31/3/1938 31/3/1940	Gemiddelde 1950	Gemiddelde eerste 10 maanden van 1951	Index- cijfer 1951 t.o.v. gemid- delde 1938/1940
Herdisconteerbare wissels	700(1)	9.507	9.678	4.276
Mobiliseerbare wissels		19.256	20.257	
Overheidsfondsen	3.734	6.355	6.440	172
Belegde wettelijke reserves	142	190	206	145
	4.576	35.308	36.581	800

(1) Raming.

De noodzakelijke financiering van de behoeften der Schatkist tijdens de oorlogsjaren leidde tot een aanmerkelijke toeneming van de credietverlening aan de Staat, die thans nog lang niet is opgeslorpt.

Van 1940 af ging dit aandeel afgetekend stijgen; het bereikte zijn maximum in 1945, waarna het verzwakte.

In de laatste maanden nam de credietverlening aan de Staat merkbaar toe ten gevolge van de aangroei der bankdeposito's; het zijn immers deze laatste die door het spel van de wettelijke coëfficiënten het peil van nagenoeg al de investeringen der Banken in Staatseffecten bepalen.

Opgemerkt zij dat die investeringen moeten geschieden in kortlopende effecten, waarvan het rendement heel wat kleiner is dan de marktrente; dit betekent ontegenzeggelijk een zware last voor het bankwezen.

De Staatsfondsen op halflange en lange termijn, waarvan een klein deel de tegenwaarde van de wettelijke reserve vormt, blijven op een zeer matig peil stabiel.

g) Resultaten

Wat de resultaten betreft, men kan ze beoordelen door de vergelijking van onderstaande cijfergegevens betreffende de drie grote Banken met meervoudige vestigingen.

	Gemiddelde 1936/1938	1948/1949	1950	Indexcijfers 1950 t.o.v. 1936/1938
(in millioenen franken)				
Creditzijde :				
Geinde rente en provisie	387.318	1.803.634	2.035.727	526
Opbrengst van de effecten-portefeuille	106.868	114.783	200.750	190
Diversen	64.721	388.197	495.742	766
Overgedragen winst	21.284	36.892	44.726	210
	580.190	2.343.505	2.776.945	
Debetzijde :				
Uitgekeerde rente en provisio	154.697	409.309	555.979	359
Bedrijfskosten	272.971	1.289.275	1.449.097	531
Uitkeringen aan het personeel	21.086	224.011	262.027	1.240
Publiciteit	967	9.564	12.213	—
Taxes en belastingen	4.286	5.804	15.483	—
Aflossingen	2.255	83.158	101.403	—
Diversen	301	4.257	4.971	—
Overgedragen winst	21.284	36.892	44.726	210
Winst van het boekjaar	102.342	281.234	330.045	322
	580.190	2.343.505	2.776.945	

De « geinde rente en provisio » geven een zeer gunstig indexcijfer te zien; nochtans dient aangegeven te worden dat de opbrengst van het overheidspapier, waarvan het bezit nagenoeg vertienvoudigd is, in die rubriek is opgenomen.

In werkelijkheid brengt de wisselportefeuille in haar geheel (handelspapier en overheidspapier) naar verhouding minder op dan vóór de oorlog wegens de lage rendabiliteit van het overheidspapier dat de Banken verplicht zijn aan te houden.

De opbrengst van de effecten-portefeuille vertoont een normaal indexcijfer,

De diverse opbrengsten ontwikkelden zich zeer gunstig.

De « uitgekeerde rente en provisio », die de kosten van het herdisconto bevatten, zijn klein; zij weerspiegelen de daling t.o.v. de basisperiode der door de Banken uitgekeerde rentepercentages.

Al de andere door de Banken gedragen lasten zijn zeer sterk gestegen ten gevolge van de na de oorlog

ingevoerde sociale wetgeving, de talrijke administratieve werkzaamheden die door de deviezen- en andere reglementering zijn opgelegd, de aanzienlijke stijging van de onderhoudskosten, enz.

Uit die verschillende verhogingen van lasten blijkt dat de netto-winst een klein indexcijfer t.o.v. de jaren 1936-1938 te zien geeft.

Nochtans dient erkend dat de laatste hierboven gegeven cijfers betrekking hebben op een jaar waarvan het eerste semester niet bepaald gunstig was.

4 — Kenmerken en samenstelling van de deposito's

De wettelijke bepaling der door de Banken beheerde deposito's is vervat in artikel 1 van de bankwet van 1935 : « Aan de bepalingen van dezen zijn onderworpen de Belgische en buitenlandse ondernemingen die gewoonlijk op zicht of op termijnen van ten hoogste twee jaar, terugbetaalbare deposito's ontvangen, ten einde ze voor eigen rekening tot bank-, crediet- of beleggingsoperatiën aan te leggen. »

In het Belgische bankwezen vervullen de deposito's dan ook in de eerste plaats een monetaire rol.

De termijndeposito's, die tot op zekere hoogte als spaargelden kunnen beschouwd worden, vertegenwoordigen immers slechts 20 pCt. van het totaal.

De deposito's kunnen de verschillende hierna volgende vormen aannemen.

	Uitgekeerde rentepercentages	Einde 1950 (1) (miljoenen franken)
<i>Dadelijk opvraagbaar of op ten hoogste één maand :</i>		37.432
Dadelijk opvraagbaar ..	0,50 pCt.	
Met 15 dagen vooropzegg- ging	0,85 pCt.	
Op 15 dagen	0,85 pCt.	
Op één maand	1,10 pCt.	
Depositoboekjes	1 à 2 pCt.	6.831
<i>Met meer dan één maand looptijd :</i>		5.731
Op drie maanden	1,40 pCt.	
Op zes maanden	1,75 pCt.	
Op één jaar	2,25 pCt.	
Op twee jaar	2,50 pCt.	
Deposito's van de financiële maatschap- pijen		1.308
Rekeningen bankiers, daggeldleningen, moedermaatschappij, filialen en doch- termaatschappijen		4.826
		56.128

(1) Meer recente cijfers werden niet gepubliceerd.

De uitgekeerde rentepercentages zijn bij overeenkomst onder de Banken vastgesteld.

Zoals eerder werd opgemerkt, zijn de bankdeposito's t.o.v. de andere factoren van de economische bedrijvigheid ontoereikend.

Een andere bevinding die vermelding verdient, is dat de wet *loans make deposits* zich in de periode van spanning gaande van het laatste kwartaal van 1950 tot medio 1951 blijkbaar niet heeft doen gelden, daar de deposito's in die periode vrij stabiel bleven, dan wanneer de credieten aanzienlijk toenamen, ondanks de remmende werking uitgaande van de credietpolitiek der Nationale Bank.

Daarentegen beïnvloedde de sinds enkele maanden aangroeiende biljettenomloop de bankdeposito's, die, zoals eerder werd aangestipt, een neiging tot toename vertoonden.

De omloopsnelheid der dadelijk opvraagbare deposito's verhoogde eveneens in de periode van spanning. De terugkerende geldruimte en de wijziging in de economische voorwaarden sedert medio 1951, lokten een tegenovergestelde beweging uit, doch de laatste indexcijfers wijzen niettemin op een aangroei met 18 pCt. t.o.v. het maandgemiddelde van 1950.

	Indexcijfer van de omloop- snelheid der dadelijk opvraagbare rekeningen bij de Banken
Maandgemiddelde 1950	1,55
1951 — Maart	1,96
Juni	1,87
September	1,67
October	1,83

Tenslotte vermelden wij nog dat sommige semi-overheidsinstellingen gunstigere voorwaarden dan de Banken aanbieden en aldus met het bankwezen concurreren.

II — DOORLOPENDE BELEGGINGEN DER BANKEN

1 — Handelscredieten (1)

Het handelscrediet doet zich hoofdzakelijk voor in zijn twee traditionele vormen : discontocredieten, kascredieten en voorschotten.

Wat hun voorwaarden betreft, hebben de Banken hun volledige bewegingsvrijheid zowel tegenover de overheid als onder elkaar bewaard.

De toegepaste rentepercentages zijn over het algemeen bepaald door de discontovoet van de Nationale Bank, die op zijn beurt afhankelijk is van de toestand op de geldmarkt, de momentele economische verhoudingen en de eisen van de geld- en financiële politiek.

De handelsportefeuille kan, in zover zij zekere voorwaarden vervult, hetzij bij de Nationale Bank,

(1) Zie eveneens de credieten aan het verbruik.

hetzij bij het Herdiscontering- en Waarborginstituut, hetzij bij de particuliere Banken zelf herdisconteerd worden.

De potentiële omvang van het herdisconto wordt nochtans niet uitsluitend door de kwaliteit van het papier beperkt. Grenzen zijn gesteld aan het beroep op de Nationale Bank; zij worden bepaald door de betekenis van de Bank die het papier ter herdiscontering aanbiedt, alsook door de algemene credietpolitiek; doch zij hebben geenszins het starre karakter van een reglementaire beperking.

Het optreden van het Herdiscontering- en Waarborginstituut is van tweërlei aard: dit orgaan verleent discountocredieten aan de Banken voor de trekkingen die, gelet op hun vervaldag, niet voor herdiscontering bij de Nationale Bank in aanmerking komen en neemt van hen — in het raam van zijn bedrijvigheid op de particuliere markt — gelijkaardig papier en bij de Nationale Bank herdisconteerbaar papier over hetzij voor eigen rekening, hetzij als makelaar. De grens voor de eerste soort verrichtingen wordt bepaald door de hoogtegrens van de waarborg die de Staat aan het Herdiscontering- en Waarborginstituut verleent. De algemene toestand op de particuliere markt bepaalt vanzelfsprekend de omvang van laatstgenoemde verrichtingen.

Vóór de oorlog vertoonden de kascredieten, die de cliëntele soepeler en ook praktischer vond, een neiging om het discountocrediet te vervangen. Sedert enkele jaren heeft de wissel, onder de stuwkracht van de geldoverheid en meer in het bijzonder van het Herdiscontering- en Waarborginstituut, een groot deel van zijn vroegere betekenis herwonnen.

Bladzijde 16 vermeldt cijfergegevens over de omvang der credieten verleend in de drie vormen: « wissels », « prolongaties en voorschotten op effecten » en « diverse debiteuren ».

2 — Credieten voor de geldmarkt en de beursverrichtingen

a) Geldmarkt

De daggeldmarkt omvat twee afdelingen: een markt « in verrekening », ingericht in de Verrekenkamers, en een markt « buiten verrekening », die onder leiding van de Nationale Bank werkt. « In verrekening » is de netto-aanvoer van daggeld voor het overgrote deel afkomstig van de Banken. In de regel worden 2 pCt. van hun werkmiddelen aan daggeldleningen besteed. Het Herdiscontering- en Waarborginstituut is de voornaamste afnemer van daggeld; praktisch treedt het op als tegenpartij voor al de overtollige aanbiedingen « in verrekening » en als zodanig speelt het een overwegende rol op de markt; het vindt hier trouwens de voornaamste bron zijner werkmiddelen.

De markt « buiten verrekening », ingericht door de Nationale Bank, heeft tot taak de liquide middelen der verschillende, meestal officiële organen bijeen te brengen en te verdelen.

Het Herdiscontering- en Waarborginstituut is de band tussen de twee afdelingen.

Wat de Banken betreft, zij opgemerkt dat hun aanbod van *call*geld sedert September 1950 aanmerkelijk slonk ten gevolge van de geldschaarste.

De rentevoet toepasselijk op de daggeldleningen bedraagt sedert December 1949 1,25 pCt. zowel in verrekening als buiten verrekening.

Hierna volgen ter aanwijzing enkele cijfergegevens betreffende de daggeldmarkt (millioenen franken):

Verstreckte daggeldleningen

Daggemiddelde	Verstreckte leningen					Bedragen door het H. W. I. aan instellingen buiten verrekening overgemaakt
	In verrekening			Buiten verrekening	Eindtotaal	
	Banken	Diversen	Totaal			
1949 3 ^e kwartaal	1.986	511	2.497	2.014	4.511	308
1950 Januari	1.794	642	2.436	1.720	4.156	31
Maart	1.882	458	2.340	2.541	4.881	80
Juni	1.872	557	2.429	1.629	4.058	99
September	—	—	2.476	1.448	3.924	35
December	—	—	2.889	1.836	4.525	45

Onder dit hoofdstuk vermelden wij eveneens de belangrijke geldmiddelen die bij de kwartaalstortingen van de werkgevers en -nemers door de Rijksdienst voor Maatschappelijke Zekerheid worden weggetrokken.

Op de trimestriële vervaldag ondervinden de Ban-

ken de terugslag van die verrichtingen: eensdeels door de vermindering hunner deposito's wegens de stortingen voor rekening van hun cliëntele, anderdeels door de vermindering der beschikbare middelen voor belegging op de daggeldmarkt bij de uitvoering van die stortingen.

Deze omvangrijke middelen worden dan door de Rijksdienst voor Maatschappelijke Zekerheid als daggeld belegd, in afwachting van hun aanwending door de verschillende sectoren van de sociale zekerheid.

b) *Beursverrichtingen*

In de balansen van de Belgische Banken wordt geen onderscheid gemaakt tussen de voorschotten op effecten en de prolongaties.

Het totaal der credieten verstrekt voor die verrichtingen is betrekkelijk klein; meestal bedraagt het ca. 3 pCt. van het totaalbedrag der particuliere credieten die werkelijk door de Banken gedragen worden.

De voorschotten worden gewoonlijk voor drie maanden afgesloten, en het bedrag voorgeschoten op de in pand gegeven waarden verschilt al naar gelang de aard van deze laatste en de toestand van de geldmarkt.

Wat de prolongaties betreft, het gaat hier om « bankprolongaties », d.w.z. een bijzondere vorm van lening op effecten, die meestal aan effectenmakelaars en erkende speculanten wordt verstrekt voor een termijn van vijftien tot dertig dagen.

De rentepercentages op deze laatste verrichtingen verschillen volgens de beursbedrijvigheid en de monetaire toestand.

Ten slotte worden de beursprolongaties of eigenlijke prolongatieverrichtingen niet door de Belgische Banken gedaan. Nochtans worden de hier geldende rentepercentages bepaald door de bankprolongaties.

3 — Investerings in overheids- en particuliere waarden

De rol van de Banken is op dit gebied streng afgebakend bij de wet en de reglementen van de Bankcommissie.

a) *Investerings in overheidspapier*

Artikel 13 der bankwet van 1935 bepaalt :

« De Banken ... zijn er toe gehouden haar wettelijke reserves te beleggen, hetzij in fondsen uitgegeven door de Staat, de Kolonie, de provinciën en de gemeenten, of onder hun waarborg... »

Doch het zijn vooral de reglementen uitgevaardigd in toepassing van artikel 11, die de beleggingen van de Banken in overheidspapier bepalen.

Een besluit van 5 Februari 1946 bepaalde, door middel van coëfficiënten, de verplichtende dekking in overheidspapier van een belangrijk deel der opeisbare passiva op zicht en op termijn der Banken.

Zoals hierboven reeds werd aangestipt, beoogde die reglementering hoofdzakelijk een stabilisatie bij het

bankwezen van de Openbare Schuld op korte termijn, die tijdens de oorlog door de behoeften van de Schatkist was ontstaan.

In October 1949 verzachtte een nieuw reglement de beschikkingen welke in 1946 waren uitgevaardigd.

Ingevolge het huidige régime zijn ongeveer 60 pCt. der deposito's van het gehele bankwezen in overheidspapier, overheidsfondsen of hiermee gelijkgestelde waarden belegd.

In de gezamenlijke staat der Banken zijn die waarden in vier rubrieken ingedeeld :

— de bij de Nationale Bank *herdisconteerbare waarden*. Dit is het overheidspapier op zeer korte termijn, waarvan de vervaldag binnen de grenzen valt der statuten van de Circulatiebank met betrekking tot het herdisconto;

— de ten belope van 95 pCt. bij de Nationale Bank *mobiliseerbare waarden*. Hier betreft het eveneens kortlopend overheidspapier waarvan de vervaldag nochtans te ver afdijkt om voor het herdisconto in aanmerking te komen;

— de *belegde wettelijke reserve*. Het zijn de Staatsfondsen en hiermee gelijkgestelde waarden die de Banken verwierven ter belegging van de wettelijke reserve, voorzien door de gecoördineerde wetten op de naamloze vennootschappen;

— de *Belgische overheidsfondsen*. Die rubriek omvat al de andere, meestal langlopende Staatswaarden.

Daar het rendement van het herdisconteerbaar en mobiliseerbaar overheidspapier zeer klein is, heeft de omvang der verplichte investeringen in beide groepen waarden vanzelfsprekend een zeer ongunstige weerslag op de bedrijfsvoorwaarden van het bankwezen. Reeds werd gewezen op dit nadeel bij het onderzoek der bedrijfsresultaten van de Banken.

b) *Investerings in particuliere waarden*

Artikel 14 van de wet van 1935 bepaalt : « Het is aan elke Bank... verboden aandelen of deelnemingen in welke vorm ook te bezitten in één of meer handelsvennootschappen of maatschappijen met handelsvorm andere dan Banken of in één of meer verenigingen bij wijze van deelneming. Dit verbod geldt eveneens voor de door dergelijke maatschappijen uitgegeven obligaties.

» Nochtans zullen de Banken gedurende een maximum-termijn van zes maanden, ingaande de dag waarop zij op de effecten hebben ingeschreven, de Belgische of buitenlandse actiën of obligatiën mogen bezitten met de openbare uitgifte waarvan zij belast zijn; dit geldt eveneens voor aandelen in één of meer verenigingen bij wijze van deelneming, die met het oog op een dergelijke openbare uitgifte opgericht zijn. »

Die verbodsbepalingen zijn nochtans niet toepasselijk op de Banken andere dan diegene opgericht in de rechtsvorm van een naamloze vennootschap, een

commanditaire vennootschap op aandelen of een personenvennootschap met beperkte aansprakelijkheid.

Die verzachtende bepaling heeft, gelet op de indeling der Banken volgens hun rechtsvorm, weinig te betekenen (zie bladzijde 11).

Voor al de Banken samen zijn thans slechts 2 pCt. der werkmiddelen in « aandelen en andere effecten » belegd. Het gaat hier hoofdzakelijk om deelnemingen in aangesloten Banken en in organen met een semi-overheidskarakter. Verder zijn alle Banken gerechtigd deelnemingen te bezitten in dochtermaatschappijen voor immobiliën, die eigenaar zijn van de gebouwen waarin zij hun bedrijvigheid uitoefenen. Die deelnemingen van een bijzondere aard zijn opgenomen in de rubriek « Vastgelegde middelen ».

4 — Financiering van de buitenlandse handel

De tussenkomst van de particuliere Banken op dit gebied kan zich in velerlei vormen voordoen.

Wat de uitvoer betreft, verlenen de Banken credieten om het vlottend kapitaal der ondernemingen aan te vullen, of credietfaciliteiten voor de uitvoering van bijzondere bestellingen van zekere omvang. Die credieten verschillen niet van de gewone handelscredieten.

De documentaire credieten en de verhandeling van de desbetreffende documenten met de verschillende modaliteiten waaronder die verrichtingen zich voordoen, vormen een der voornaamste bankzaken op dit gebied.

Bij de invoer verlenen de Banken eveneens credieten om het vlottend kapitaal der invoerondernemingen aan te vullen of om de invoer van bepaalde goederen te vergemakkelijken of nog om de afzet der ingevoerde goederen over een zekere tijdsruimte toe te laten.

De documentaire credieten bij de invoer, de voorschotten in rekening-courant en het disconto van de warrants, enz., zijn eveneens doorlopende bankverrichtingen.

De talrijke hierboven vermelde credietvormen komen voor in de bankstaten onder het hoofd « Handelswissels » of « Diverse debiteuren ».

Een andere vorm van tussenkomst is het acceptcrediet voor wissels uit hoofde van in- of uitvoer. De Banken verlenen hier aanvankelijk alleen hun handtekening en verstrekken dus geen daadwerkelijk crediet.

Die accepten worden verhandeld op de particuliere markt, die in handen is van het Herdiscontering- en Waarborginstituut en waar het optreedt hetzij als aankoper-disconteerder, hetzij als makelaar.

Zij kunnen bekleed worden met het *visum* van de Nationale Bank. Deze laatste oefent te dier gelegen-

heid een zeker toezicht uit op de verdeling en de omvang der credieten die in die vorm verleend worden. Alleen de wissels met het visum van de Nationale Bank kunnen er herdisconteerd worden en genieten van een gunsttarief in geval van verhandeling bij het Herdiscontering- en Waarborginstituut.

In bijzondere gevallen, wanneer de uitvoercredieten de normale termijnen overtreffen, kunnen de Banken de door de Nationale Bank geïmporteerde wissels bij de Nationale Maatschappij voor Krediet aan de Nijverheid herdisconteren.

Het grootste deel der wissels getrokken met het oog op de financiering van de buitenlandse handel betreft de invoer en draagt het hierboven vermelde visum.

Zoals hierboven werd aangestipt, zijn de acceptcredieten voorkomend in de bankbalansen sedert September 1950 aanzienlijk toegenomen.

Dit blijkt duidelijk uit onderstaande cijfers :

(*millioenen franken*)

31 December 1949	4.025
31 Maart 1950	4.613
30 Juni 1950	4.665
30 September 1950	4.573
31 December 1950	6.134
31 Maart 1951	7.368

Aangaande de omzet der accepten in 1950 verstrekte het Herdiscontering- en Waarborginstituut volgende cijfers :

Aankopen : 13.655 miljoen, d.i. 96,8 pCt. der gezamenlijke door de Nationale Bank geïmporteerde bankaccepten;

Verkopen : 4.785 miljoen.

De rentevoet die thans door het H.W.I. op de door de Nationale Bank geïmporteerde accepten met maximum 120 dagen looptijd wordt toegepast, bedraagt 2 3/4 pCt.

Er zij in herinnering gebracht dat belangrijke credieten ten behoeve van de uitvoerhandel buiten het particuliere bankwezen om worden toegekend door de Nationale Bank zelf, waar zij voor rekening van de Regering optreedt in het raam van de Europese Betalingsunie.

III — DE BANKEN EN DE ANDERE CREDIETVORMEN

1 — Crediet op lange en halflange termijn aan de nijverheid

Zoals eerder werd opgemerkt, vallen de credieten op lange termijn niet meer binnen de werkkring van de Belgische Banken.

Nochtans worden credieten op halflange termijn toegekend door het bankwezen en wel in de vorm van credieten en voorschotten in rekening-courant om de vlottende middelen van de ondernemingen te verhogen of de fabricage-, uitvoer-, bouwprogramma's, enz., te financieren.

Het Herdiscontering- en Waarborginstituut verleent herdiscontocredieten aan de Banken, waarmee ze desnoods de hierboven vermelde halflange credieten kunnen mobiliseren en ze aan die semi-overheidsinstelling overdragen.

De credietverlening op halflange en lange termijn, bestemd voor investering, is thans in werkelijkheid in handen van officiële instellingen, zoals de Nationale Maatschappij voor Krediet aan de Nijverheid, die speciaal hiertoe werd opgericht, de Algemene Spaar- en Lijfrentekas, en voor de kleine ondernemingen de Nationale Kas voor Beroepscrediet. De middelen van eerstgenoemde instelling worden gevormd door uitgifte van obligaties en kasbons op de kapitaalmarkt; wat de tweede instelling betreft, verschaffen de spaardeposito's die haar door de particulieren worden toevertrouwd, de nodige kapitalen.

De Banken treden op bij de credietverlening op halflange en lange termijn door het vergemakkelijken der uitgaven van obligaties en kasbons met de goedkeuring van de Bankcommissie die toezicht op de emissies uitoefent. Anderzijds komen zij meestal tussenbeide om van de Nationale Maatschappij voor Krediet aan de Nijverheid gelijkaardige credieten ten behoeve van hun cliënteel te verkrijgen.

In dit verband zij gewezen op de tendens tot zelf-financiering, die sedert enkele jaren bij de handels- en nijverheidsondernemingen merkbaar is, vooral ten gevolge van de krapte en de hoge rentetarieven op de kapitaalmarkt.

2 — Investerings in aandelen

Alleen de trusts, ontstaan uit de splitsing van de gemengde Banken in 1934-1935, zijn op dit gebied nog bedrijvig (behalve, wat de Banken betreft, voor hetgeen op blz. 20 gezegd werd).

Nochtans stellen de Banken bij de emissies van aandelen zowel als van obligaties hun loketten open hetzij alleen als commissionair, hetzij ingevolge een overname voor eigen rekening en de deelneming aan een syndicaat van overname voor eigen rekening.

In deze laatste gevallen laat de Bankwet hen toe de stukken gedurende ten hoogste zes maanden aan te houden.

3 — Credieten aan de landbouw

In de particuliere sector worden die credieten hoofdzakelijk verstrekt door de Centrale Kas van de Boerenbond en haar ca. duizend aangesloten verenigingen die over heel het land verspreid en gekend zijn onder de naam van Raiffeisenkassen.

Wat de overheidssector betreft, vermelden wij de Landbouwkantoren van de Algemene Spaar- en Lijfrentekas en het Nationaal Instituut voor Landbouwcrediet, een parastatale instelling die in 1937 werd opgericht.

Laatstgenoemd orgaan verleent allerhande credieten aan landbouwers of landbouwverenigingen, landbouwcoöperaties en melkerijen. Het werd krachtens een bijzondere wet eveneens belast met de toekenning van herstelcredieten aan de door de oorlog geteisterde landbouwers.

Tenslotte verdient nog vermelding de Nationale Maatschappij voor de Kleine Landeigendom, die zich ten doel stelt de grondeigendom voor de minder goeude standen toegankelijk te maken.

Ziehier hoe de credietverlening aan de landbouw door de voornaamste particuliere en overheidsinstellingen voor landbouwcrediet zich ontwikkelde (duizenden franken) :

	1947	1948	1949
Nationaal Instituut voor Landbouwcrediet	425.362	612.390	821.052
Centrale Kas voor Landbouwcrediet van de Boerenbond en aangesloten kassen	624.416	939.974	1.191.400
Nationale Maatschappij voor de Kleine Landeigendom	75.053	93.443	126.833
Landbouwkantoren van de Spaarkas	833.396	1.224.132	1.712.792
	1.958.227	2.869.939	3.852.077

De Banken treden eveneens op ten gunste van de landbouw. Credieten worden verleend voor de mobilisatie van de oogsten (disconto van warrants en wissels), soms tegen gunstvoorwaarden. Die credieten hebben de gewone vorm van het handelscrediet; diegene die verstrekt worden voor de aanschaffing van gereedschap vallen in de groep der credieten op afbetaling, waarvan elders sprake is.

4 — Credieten voor de woningbouw en voor de grondeigendom

In België worden de gewone hypothecaire credieten voor het overgrote deel rechtstreeks onder particulieren verleend.

Nochtans oefenen enkele sterke particuliere instellingen het grondcredietbedrijf uit door de emissie van obligaties op de kapitaalmarkt.

In 1936 werd het Centraal Bureau voor Hypothecair Crediet opgericht, een parastatale instelling die niet alleen belast werd met de directe credietverlening, doch ook met een mogelijke mobilisatie van hypothecaire vorderingen. Het Bureau mag hetzij hypothecaire vorderingen overnemen, hetzij voorschotten op korte en lange termijn verstrekken tegen in pand-

geving van hypotheekacten. Zodoende regelt het de hypotheekmarkt en houdt de rentevorwaarden binnen zo matig mogelijke grenzen.

Thans is het Bureau eveneens belast met het toekennen van leningen voor de herstelling van door oorlogshandelingen geteisterde onroerende goederen.

Verder komt ook de Spaarkas in velerlei opzicht op dit gebied tussenbeide. Zij verstrekt credieten aan particuliere maatschappijen of aan overheidsorganen voor de woningbouw, directe hypothecaire credieten, leningen aan de landbouw of leningen op onderpand voor transacties op gronden.

5 — Credieten aan het verbruik

In België nemen de verbruikscrdieten vooral de vorm aan van verkopen of afbetaling.

Die verrichtingen dekken een hele reeks goederen, de ene voor investering (gereedschap), de andere voor duurzaam verbruik (autovoertuigen, huishoudapparaten, enz.), nog andere tenslotte voor zuiver verbruik (klederen).

De particuliere Banken treden in die verrichtingen op tweeërlei wijze op, hetzij rechtstreeks door discontering van wissels door de kopers zelf ondertekend, hetzij door credietfaciliteiten aan de verkopers (disconto en handelscredieten).

Sommige financieringsmaatschappijen die niet het karakter van Bank bezitten, hebben zich gespecialiseerd in de financiering van de verkoop op afbetaling.

Ten slotte financieren grote nijverheidsmaatschappijen of distributieondernemingen (grootwarenhuizen) zelf de verkoop op crediet van hun producten.

Vanzelfsprekend kunnen die drie soorten ondernemingen eventueel credietfaciliteiten van hun bankiers verkrijgen.

De verkopen op afbetaling vertoonden de laatste jaren een vrij grote ontwikkeling ingevolge de psychologische evolutie bij de kopers en de wederuitrustingsbehoeften door de oorlog ontstaan.

De directe of indirecte tussenkomst van de Banken in die financiering was vrij groot. Geraamd werd dat zij omstreeks de maand Augustus 1950 voor drie miljard frank wissels uit hoofde van verkoop op afbetaling bezaten.

Die wissels kunnen in sommige gevallen bij de Nationale Maatschappij voor Krediet aan de Nijverheid worden herdisconteerd.

Daar de Nationale Bank oordeelde dat de desbetreffende credieten een inflatiekarakter droegen en op dit gebied, gelet op de huidige toestand van de geldmarkt, gematigdheid zeer geboden was, verzocht zij de Banken die credieten te verminderen,

opdat zij hun beschikbare geldmiddelen voor de financiering van de buitenlandse handel en de productie zouden bestemmen.

IV — JURIDISCHE VRAAGSTUKKEN

1 — Structuur, bevoegdheden en functies der lichamen die toezicht op het credietbedrijf uitoefenen

Zoals eerder in die memorie werd aangestipt, oefenen twee organen toezicht uit op het crediet en werken in dit opzicht in nauw overleg met elkaar.

a) *De Bankcommissie*. — Zij is een zelfstandig orgaan, samengesteld uit een voorzitter en zes leden die bij koninklijk besluit benoemd en ontslagen worden. Twee der zes leden worden gekozen op een door de particuliere Banken opgemaakte lijst, twee andere op een door de Nationale Bank en het Herdiscontering- en Waarborginstituut opgestelde lijst.

De duur van de opdracht is zes jaar.

De Bankcommissie heeft tot taak voor de toepassing van de wetgeving op de Banken en van het régime der uitgiften te waken, alsook voor de reglementen die zij uitvaardigt krachtens die wetgeving.

Zij houdt toezicht over de bedrijvigheid van de revisoren en kan hun met de voorlegging van verslagen belasten; zij kan onderzoekingen, verificaties en expertises doen uitvoeren.

De Bankcommissie en de revisoren kunnen raadgevingen verstrekken, aanbevelingen doen of verbodsbepalingen uitvaardigen, doch zonder tussenkomst in het beheer der ondernemingen die aan hun toezicht zijn onderworpen.

De revisoren maken periodieke verslagen over aan de Banken waarop zij toezicht uitoefenen, alsook kwartaalverslagen aan de Bankcommissie. Deze laatste publiceert ieder jaar een verslag over haar bedrijvigheid.

b) *De Nationale Bank van België*. — Juridisch is zij een onafhankelijke naamloze vennootschap. De Staat bezit sedert de hervorming van 1948 50 pCt. van haar kapitaal.

Zij wordt geleid door een Gouverneur en beheerd door een Directiecomité.

De Gouverneur en de directeuren worden door de Koning benoemd.

Zij worden bijgestaan door een Regentenraad, en een College van Censoren houdt toezicht op de verrichtingen. Regenten en censoren worden benoemd door de algemene vergadering der aandeelhouders.

Een door de Koning benoemde Regeringscommissaris houdt toezicht over al de verrichtingen van de instelling.

De Nationale Bank bezit het voorrecht van biljettenuitgifte, leidt de geldpolitiek en oefent zodoende

invloed uit op het gezamenlijke credietvolume via de disconto- en voorschottarieven en de grenzen die zij aan het herdisconto kan stellen.

De Bank oefent eveneens invloed uit op het invoeren en uitvoercrediet door de techniek van het *visum* der handelswissels betreffende die verrichtingen. Op dit gebied kan zij dus een schifting doen al naar gelang het land van oorsprong en bestemming, de betrokken producten, enz.

Bovendien geeft zij raadgevingen bij de verlening van het bankcrediet, ten einde het overeenkomstig de momentele noodwendigheden te verdelen of te richten.

De credietaanvragen van meer dan 1 miljoen frank aan de Banken dienen periodisch aan de Nationale Bank en de Bankcommissie bekendgemaakt, alsook de staat der credieten in alle vormen verleend en der niet aangewende bedragen van die credieten. Die inlichtingen worden alleen aan de Nationale Bank verschaft om deze laatste in staat te stellen de evolutie van de credietverlening te volgen.

De Banken zijn er toe gehouden haar jaarlijks een omstandige balans en winst- en verliesrekening en maandelijks een toestand der activa en passiva over te maken.

Tenslotte moeten zij aan de Nationale Bank, alsook aan het Belgisch-Luxemburgs Instituut voor de Wissel dat de wisselcontrole uitoefent, periodisch verschillende gegevens betreffende het deviezenverkeer mededelen.

2 — Beschikkingen betreffende de bankliquiditeit en meer bepaald de verhoudingen tussen de deposito's en de beleggingen

De handhaving van een zo volmaakt mogelijke liquiditeit van het bankwezen was het hoofddoel der wetgeving op de Banken van 1935. Al de in die wetgeving voorziene bepalingen, zoals de verschillende toezichts- en verbodsmaatregelen, werden met dit doel uitgevaardigd.

Aangaande de vaststelling van sommige criteria voor de bepaling van de liquiditeit, verplichtte de Bankcommissie, krachtens de wetgeving van 1935, iedere Bank drie reeksen coëfficiënten na te leven.

Hiertoe werden de bankinstellingen in vier categorieën volgens hun grootte of hun werkring ingedeeld :

- Gewestelijke Banken;
- Middelgrote Banken;
- Grote Banken;
- Gespecialiseerde Banken.

Hierna volgen de coëfficiënten :

Thesauriecoëfficiënt

De kasmiddelen van een Bank, tot welke categorie zij ook behoort, mogen niet gedurende meer dan tien achtereenvolgende dagen lager zijn dan 4 pCt. van het passief opeisbaar op ten hoogste één maand en op meer dan één maand.

In werkelijkheid is die coëfficiënt over het geheel belangrijk groter.

Dekkingscoëfficiënt

Ten opzichte van het op ten hoogste één maand opeisbaar passief moeten de gezamenlijke kasmiddelen, daggeldleningen aan openbare instellingen en overheidspapier met ten hoogste één jaar looptijd, steeds groter zijn dan of gelijk aan de hierna volgende coëfficiënten :

	pCt.
Gewestelijke Banken	50
Middelgrote Banken	60
Grote Banken	65
Gespecialiseerde Banken	50

De dekking der deposito's op meer dan één maand is ten aanzien van de grootte der coëfficiënten dezelfde als die der deposito's op ten hoogste één maand. Naast het overheidspapier met ten hoogste één jaar looptijd mogen overheidsfondsen met ten hoogste vijf jaar looptijd, doch slechts voor een gedeelte, in de dekking worden opgenomen. Sommige nieuwe beschikkingen laten de gewestelijke en gespecialiseerde Banken toe, zonder wijziging van het peil der coëfficiënten — onverschillig of het de dekking van minder dan één maand of meer dan één maand betreft —, overheidspapier op ten hoogste één jaar, dat slechts een klein rendement geeft, gedeeltelijk te vervangen door andere overheidsfondsen met langere looptijd en een normaal rendement.

Solvabiliteitscoëfficiënt

Ten opzichte van het totaal van het opeisbaar passief moeten de gezamenlijke eigen middelen van een Bank (kapitaal, reserves, voorzorgfondsen, overgedragen saldo van de winst- en verliesrekening) van twee tot twee jaar groter blijven dan of gelijk zijn aan onderstaande coëfficiënten :

	pCt.
Gewestelijke Banken	10
Middelgrote Banken	7
Grote Banken	5
Gespecialiseerde Banken	10

V — DIVERSEN

1 — Structuur van het actief en passief der bankbalansen

De Bankcommissie heeft een eenvormig model voor de balansen en de verlies- en winstrekeningen der Banken voorgeschreven.

In haar onderrichtingen aan de revisoren bepaalde zij nauwkeurig de aard der bestanddelen die in de rubrieken dienen opgenomen en de rekeningen welke in die documenten voorkomen.

De staten der verschillende Banken zijn dan ook gemakkelijk met elkaar te vergelijken; een gezamenlijke staat van de Belgische Banken wordt maandelijks gepubliceerd.

Op blz. 14 is de gezamenlijke staat der Belgische Banken per 31 October 1951 opgemaakt op dezelfde wijze als diegene die aan iedere Bank afzonderlijk is voorgeschreven.

2 — Betrekkingen met de Centrale Bank

Die betrekkingen werden in de loop van die uiteenzetting geschetst.

3 — Invloed van de politiek der Schatkist op de effectenmarkt

Het grootste deel van het overheidspapier in het bezit van de Banken is op korte termijn; daar het niet ter Beurze genoteerd is, ondergaat het niet de schommelingen van de markt.

Wat de genoteerde effecten betreft, de Schatkist treedt uitsluitend op door middel van het « Rentenfonds » om de markt te regelen, zodat zij niet, in de echte zin van het woord, aan « open-markt »-politiek doet. Daar het Rentenfonds zich een deel van zijn middelen bij de Nationale Bank verschaft, veroorzaken omvangrijke operatiën in de ene of de andere richting vanzelfsprekend indirect een inflatie of deflatie.

Die verrichtingen worden overigens derwijze gedaan dat zij rekening houden met de rentepolitiek die op een bepaald ogenblik door de Nationale Bank wordt gevoerd.

4 — Economische aspecten van het liquiditeitsvraagstuk ten opzichte van de Bank, het bankwezen of het economisch stelsel

Sedert de hervorming van 1935 berust de liquiditeit van het bankwezen op stevige grondslagen. De banktegoeden zijn hetzij liquide, hetzij gemakkelijk te

gelde te maken, dank zij de vigerende bepalingen en het net van semi-overheidsorganen die het bankapparaat aanvullen. Het handelspapier en het overheidspapier kunnen bij de Nationale Bank of het Herdiscontering- en Waarborginstituut herdisconteerd of gemobiliseerd worden; de voorschotten en credieten kunnen gemobiliseerd en herdisconteerd worden bij het Herdiscontering- en Waarborginstituut. De overheidsfondsen kunnen gemakkelijk te gelde gemaakt worden. De geldpolitiek en de toestand van de markt stellen vanzelfsprekend grenzen aan de verschillende mobilisatiemogelijkheden, doch aangenomen mag worden dat het vraagstuk van de liquiditeit op zeer bevredigende wijze voor de Belgische Banken werd opgelost.

Daarentegen oefent de verplichting tot handhaving van een belangrijke dekking in overheidspapier met zeer laag rentepercentage een ongunstige invloed uit op hun rendement. Die investeringen zouden een tijdelijk karakter moeten dragen, daar het doel er van was een rampspoedige inflatie na de oorlog te verhinderen. Ondanks zijn vermindering blijft de last van de stabilisatie der vlottende schuld voor de Banken zwaar.

Bovendien is het optreden van de Banken ten gunste van het particuliere bedrijfsleven door de reglementering op de coëfficiënten vanzelfsprekend veel minder soepel geworden en wordt het bankrediet beperkt tot bedragen welke niet meer overeenstemmen met het peil dat de productie, de prijzen, enz. bereikt hebben.

Dientengevolge zijn de Banken er toe gehouden een aanzienlijk deel van de credieten aan overheids- of semi-overheidsinstellingen over te dragen. Deze laatste verwierven aldus een gestegen invloed op het particuliere bankwezen.

Wat de investerings- of langlopende credieten betreft, zij vallen geheel buiten het bereik van de particuliere Banken.

LITERATUUR BETREFFENDE DE MONETAIRE EN FINANCIËLE TOESTAND VAN BELGIË

Onderstaande literatuuropgave sluit aan bij diegene die wij gepubliceerd hebben in ons December-nummer 1951 van het *Tijdschrift*. Er weze opgemerkt dat in deze literatuuropgave noch de verslagen van de verschillende instellingen, noch de statistische bronnen zijn overgenomen.

1. GELD- EN BANKWEZEN.

Aperçu de la conjoncture économique en Belgique. (*Annales de Sciences économiques appliquées, Leuven, IX, n° 5, December 1951, blz. 307-310.*)

Belgium and sterling. (*The Statist, Londen, CLIV, n° 3851, 29 December 1951, blz. 835; CLV, n° 3852, 5 Januari 1952, blz. 17.*)

DELMOTTE, L. De kredietpolitiek in België sedert Korea. (*Economica-Documentatie, Leuven, II, n° 1, Augustus 1951, blz. 3-20.*)

FLORQUIN, A. Enkele aspecten van de oogstfinanciering. (*Economica-Documentatie, Leuven, II, n° 1, Augustus 1951, blz. 21-25.*)

GORDON, G. The Belgian surplus and the remedies. (*The Banker, Londen, XCVII, n° 311, December 1951, blz. 357-362.*)

OCTORS, E. De arme bloedverwanten. (*Mededelingen van het Verbond der Belgische Nijverheid, Brussel, VI, n° 50, 13 December 1951, blz. 2613-2617.*)

VAN DER POORTEN, M.-J. La Belgique est-elle plus prospère qu'avant-guerre? (*VITA, tijdschrift van het Verbond der Belgische Voedingsbedrijven, Brussel, VII, n° 20, 31 December 1951, blz. 1295-1300.*)

WOITRIN, M. La conjoncture économique de la Belgique. (*Bulletin de l'Institut de Recherches économiques et sociales, Université catholique de Louvain, XVII, n° 8, December 1951, blz. 775-805.*)

2. BEURS- EN SPAARWEZEN.

BAUDHUIN, F. De economie van de markt der onroerende goederen. (*Huisvesting, Studie- en*

informatieorgaan van het Nationaal Instituut tot Bevordering van de Huisvesting, Brussel, IV, n° 9, November 1951, blz. 3-12.)

DE RIDDER, V.-A. De activiteit van de A.S.L.K. in zake huisvestingskrediet in 1950. (*Huisvesting, Studie- en informatieorgaan van het Nationaal Instituut tot Bevordering van de Huisvesting, Brussel, IV, n° 9, November 1951, blz. 25-36.*)

VAN BENEDEN, A. L'autofinancement condamne-t-il la politique financière et sociale de la Belgique? (*Les Dossiers de l'Action sociale catholique, Brussel, XXVIII, n° 8-9, Augustus-September 1951, blz. 481-490.*)

3. PRIJZEN EN LONEN.

JAEGER, G. en ROGER, R. Le maintien du pouvoir d'achat des pensions sociales. (*Brussel, A. Brancart, 42, Riga-square, 1951, 108 blz.*)

Overheidsmaatregelen in het kader van de prijspolitiek. (*Tijdschrift van de Dienst voor algemene Studiën en Documentatie, Ministerie van Economische Zaken en Middenstand, Brussel, December 1951, blz. 15-27.*)

VAES, U. Problèmes d'économie industrielle. Les frais différentiels. Les prix-limites. (*Annales de Sciences économiques appliquées, Leuven, IX, n° 5, December 1951, blz. 325-344.*)

4. BEGROTING EN OPENBARE FINANCIËN.

DELMOTTE, L. Nog de extra-belasting op exceptionele winsten. (*V.E.V.-Berichten, tijdschrift van het Vlaams Economisch Verbond, Antwerpen, XXVI, n° 23, 31 December 1951, blz. 1131-1135.*)

6. WEDEROPBOUW — WEDERUITRUSTING.

DELVILLE, P. L'un de nos plus impérieux devoirs : le rééquipement de nos mines. (*Bulletin de la Société belge d'Etudes et d'Expansion, Luik, L, n° 148, November-December 1951, blz. 750-755.*)

Le rééquipement des charbonnages belges. (*Industrie, revue de la Fédération des Industries belges, Brussel, V, n° 12, December 1951, blz. 766-769.*)

7. INTERNATIONALE FINANCIËLE VERRICHTINGEN.

GORDON, G. The Belgian surplus and the remedies. (*The Banker, Londen, XCVII, n° 311, December 1951, blz. 357-362.*)

HUNSWORTH, J. E.P.U. in troubled waters. (*The Bankers' Magazine, Londen, n° 1293, December 1951, blz. 455-462.*)

Les aspects économiques du réarmement. (*Brussel, Institut des Relations internationales, 1951, 236 blz.*)

MASOIN, M. Union européenne des Paiements. (*La Revue politique, Brussel, I, n° 1, 20 October 1951, blz. 41-55.*)

8. FINANCIËLE ASPECTEN VAN BENELUX.

CRAEN, G. De ontwikkeling van de economische integratie der Beneluxlanden. (*V.E.V.-Berichten, halfmaandelijks Tijdschrift van het Vlaams Economisch Verbond, Antwerpen, XXVI, n° 22, 15 December 1951, blz. 1063-1073; n° 23, 31 December 1951, blz. 1124-1130.*)

Economische toestand van Nederland. Derde kwartaal 1951. (*Amsterdamsche Bank — Incasso-Bank, Economisch kwartaaloverzicht, Amsterdam, n° 94, 3° kwartaal 1951, blz. 10-53.*)

Espoirs et réalités du Benelux. (*Bilans hebdomadaires, Société générale de Presse, Parijs, VI, n° 290, 24 December 1951, 4 blz.*)

GOEDHART, C. Les perspectives des finances publiques néerlandaises. (*Bulletin de la Société belge d'Etudes et d'Expansion, Luik, L, n° 148, November-December 1951, blz. 853-857.*)

9. SCHUMAN-PLAN.

LAVERGNE, B. Le plan Schuman. Exposé et critique de sa portée économique et politique. (*Parijs, L'Année politique et économique, 1951, 112 blz.*)

LAVERGNE, B. Que faut-il penser du plan Schuman et que faut-il lui substituer? (*Revue des Etudes coopératives, Parijs, XXIII, n° 86, October-December 1951, blz. 248-268.*)

METZLER, L. Le plan Schuman dans la perspective luxembourgeoise. (*Luxembourg, Imprimerie de la Cour Joseph Beffort, 1951, 98 blz.*)

ROMUS, P. Défense du plan Schuman. Réponses à douze objections. (*Revue des Sciences économiques, Luik, XXVI, n° 88, December 1951, blz. 223-235.*)

Schuman-Plan und Europa-Handel. (*Wirtschaftsdienst — herausgegeben vom Hamburgischen Welt-Wirtschafts-Archiv, XXXI, n° 12, December 1951, blz. 3-6.*)

10. ALGEMEEN.

Aperçu de la conjoncture économique en Belgique. (*Annales de Sciences économiques appliquées, Leuven, IX, n° 5, December 1951, blz. 307-310.*)

Economische toestand van België op 20 October 1951. (*Tijdschrift van de Kamer van Koophandel te Antwerpen, XLVII, n° 12, December 1951, blz. 739-747.*)

Overzicht van de economische toestand in November 1951. (*Mededelingen van het Verbond der Belgische Nijverheid, Brussel, VI, n° 50, 13 December 1951, blz. 2627-2632.*)

VAN DER POORTEN, M.-J. La Belgique est-elle plus prospère qu'avant-guerre? (*VITA, tijdschrift van het Verbond der Belgische Voedingsbedrijven, Brussel, VII, n° 20, 31 December 1951, blz. 1295-1300.*)

WOITRIN, M. La conjoncture économique de la Belgique. (*Bulletin de l'Institut de Recherches économiques et sociales, Université catholique de Louvain, XVII, n° 8, December 1951, blz. 775-805.*)

ECONOMISCHE WETGEVING

Deze rubriek bevat de wetten, besluiten en andere officiële bekendmakingen die van bijzonder belang zijn voor 's lands algemene economie en via het Belgisch Staatsblad werden afgekondigd in de loop van de maanden aan deze van de publicatie van ons Tijdschrift voorafgaand.

Alleen de gewichtigste wetten en besluiten hebben wij « in extenso » overgenomen. Voor de andere wetteksten volstaat een eenvoudige vermelding, desnoods door een verklarende nota verduidelijkt.

Om het naslaan er van te vergemakkelijken, hebben wij bovenbedoelde documentatie in de volgende rubrieken ondergebracht :

- I. — *Algemene economische wetgeving*
- II. — *Overheidsfinanciën (incl. begrotingswetten), munt-, bank- en financiële wetgeving*
- III. — *Landbouw*
- IV. — *Nijverheid*
- V. — *Arbeid*
- VI. — *Binnenlandse handel*
- VII. — *Buitenlandse handel*
- VIII. — *Verkeerswezen*
- IX. — *Prijzen en lonen*
- X. — *Sociale wetgeving (pensioenen, sociale verzekeringen en diverse sociale voordelen)*
- XI. — *Oorlogsschade*

I — ALGEMENE ECONOMISCHE WETGEVING

Koninklijk besluit van 4 December 1951

houdende oprichting van de Bedrijfsraad voor het Bouwbedrijf (Staatsblad, 17-18 December 1951, blz. 9543).

Koninklijk besluit van 4 December 1951

houdende oprichting van de Bedrijfsraad voor de Visserij (Staatsblad, 17-18 December 1951, blz. 9546).

Ministerieel besluit van 6 December 1951

tot tijdelijke vaststelling van de werkloosheidsvergoedingen in toepassing van artikel 79 van het besluit van de Regent van 26 Mei 1945 betreffende de inrichting van het Voorlopig Steunfonds voor Onvrijwillige Werklozen (Staatsblad, 16 December 1951, blz. 9522).

Koninklijk besluit van 13 December 1951

tot wijziging van het besluit van de Regent van 26 Mei 1945, betreffende de inrichting van het Voorlopig Steunfonds voor Onvrijwillige Werklozen (Staatsblad, 16 December 1951, blz. 9514). (Zie tekst, rubriek X.)

Wet van 21 December 1951

tot wijziging van de wet van 20 December 1950 houdende uitzonderingsbepalingen inzake huishuur (Staatsblad, 24-25 December 1951, blz. 9691).

Wet van 22 December 1951

tot wijziging der wet van 30 April 1951 op de handelshuurovereenkomsten met het oog op de bescherming van het handelsfonds (Staatsblad, 26-27-28 December 1951, blz. 9722).

Wet van 22 December 1951

waarbij het toepassingsgebied van de wetgeving houdende uitzonderingsbepalingen inzake huishuur wordt uitgebreid tot sommige categorieën van handelshuurovereenkomsten betreffende onroerende goederen met gering inkomen (Staatsblad, 26-27-28 December 1951, blz. 9723).

Koninklijk besluit van 23 December 1951

tot uitvoering van de wet van 22 December 1951 tot wijziging van de wet van 30 April 1951 op de handelshuurovereenkomsten met het oog op de bescherming van het handelsfonds (Staatsblad, 26-27-28 December 1951, blz. 9724).

Wet van 24 December 1951

tot verklaring van de wet van 30 April 1951 op de handelshuurovereenkomsten met het oog op de bescherming van het handelsfonds (Staatsblad, 26-27-28 December 1951, blz. 9725).

II — OVERHEIDSFINANCIËN

(INCL. BEGROTINGSWETTEN), MUNT-, BANK- EN FINANCIËLE WETGEVING

Koninklijk besluit van 5 December 1951

dat zekere bepalingen wijzigt van het koninklijk besluit van 5 November 1951, waarbij de Minister van Koloniën gemachtigd wordt een in Zwitserland uit te geven lening van zestig miljoen Zwitserse frank aan te gaan (Staatsblad, 12 December 1951, blz. 9425).

Koninklijk besluit van 7 December 1951

tot wijziging van de Algemene Verordening op de met het zegel gelijkgestelde taxes (Staatsblad, 19 December 1951, blz. 9568).

Twaalfde ministerieel besluit van 15 December 1951

betreffende de modaliteiten van inkoop van obligatiën der muntsaneringslening (Staatsblad, 22 December 1951, blz. 9644).

Dertiende ministerieel besluit van 17 December 1951

betreffende de modaliteiten van inkoop van obligatiën der muntsaneringslening (Staatsblad, 22 December 1951, blz. 9642).

Koninklijk besluit van 20 December 1951

tot uitvoering van de wet van 14 October 1945 betreffende de geblokkeerde of tijdelijk onbeschikbare monetaire activa, gewijzigd bij de wet van 14 Juli 1951 (Staatsblad, 23 December 1951, blz. 9666).

Gelet op de wet van 14 October 1945 betreffende de geblokkeerde of tijdelijk onbeschikbare monetaire activa, gewijzigd bij de wet van 14 Juli 1951, namelijk op de artikelen 6, 7 en 8;

Gelet op het advies van de Raad van State;

Op de voordracht van Onze Minister van Financiën,

Art. 1. — De inrichtingen, die obligatierekeningen van de muntsaneringslening in deposito houden, zullen uiterlijk 29 Februari 1952, aan het Ministerie van Financiën, Dienst der Schuld aan Toonder, het globaal bedrag notificeren van de per 1 Januari 1952 aanwezige activa van de rekeningen geopend in hun inrichting, na boeking van de laatste giro-orders of orders van teruggave in obligatiën, die in 1951 uitwerking hebben, alsmede van de inkopen van saldobedragen beneden 1.000 frank.

Deze notificatie gaat vergezeld van een detailopgave van de verdeling der rekeningen, volgens het bedrag ervan.

Art. 2. — De bij artikel 1 bedoelde rekeningen worden vrijgegeven in tien jaarlijkse gedeelten nagenoeg gelijk aan één tiende van elk dier rekeningen, door aflevering, op 1 Juli van elk der jaren 1952 tot 1961, van toonderobligatiën van de muntsaneringslening, volgens de aanduidingen van de aan dit besluit toegevoegde schaal.

Art. 3. — Indien, na 31 December 1951, een rekening enige wijziging ondergaat, hetzij door accres uit hoofde van teruggave, hetzij door vermindering uit hoofde van inkoop verricht ter voldoening aan artikel 5 van de wet dd. 14 Juli 1951, wordt het per 1 Juli van een bepaald jaar vrij te geven bedrag berekend op het bedrag der rekening per 30 Juni te voren.

Dezelfde regel is van toepassing op de rekeningen voortvloeiend uit verdeling, in geval van successie, echtscheiding, scheiding van goederen en na de ontbinding van een vennootschap.

Art. 4. — De in artikel 3 bedoelde teruggaven, inkopen en verdelingen mogen met ingang van 1 Januari 1952 slechts geschieden bij bedragen van 1.000 frank of een veelvoud van 1.000 frank.

Art. 5. — De toonderobligatiën van de muntsaneringslening worden in tien reeksen genummerd van 1 tot 10 gecreëerd met dien verstande dat de eerste reeks overeenstemt met het in 1952 vrij te geven gedeelte, dat de tweede reeks overeenstemt met het in 1953 vrij te geven gedeelte en zo voort, tot de tiende reeks, die overeenstemt met het in 1961 vrij te geven gedeelte.

In elke reeks worden de toonderobligatiën geëmiteerd in stukken van 1.000 frank, 2.000 frank, 5.000 frank, 10.000 frank en 25.000 frank.

Zij worden gedateerd op 1 Januari van het jaar van vrijgave van het lening gedeelte welke zij vertegenwoordigen en zij renten 3 1/2 pCt. 's jaars met ingang van die datum; zij worden voorzien van jaarlijkse rentecoupons voor elk der achtereenvolgende verschijndagen met ingang van 1 Januari volgend op de datum van de obligatie tot de datum van de finale terugbetaling van het gedeelte.

Art. 6. — De rentecoupons zijn vrijgesteld van alle om 't even welke zakelijke belastingen en taxes ten bate van de Staat, de provinciën en de gemeenten.

Art. 7. — De jaarlijkse aflossing van die obligatiën geschiedt *a pari* van de nominale waarde over twintig jaar, volgens onderstaande modaliteiten.

De terugbetaling slaat achtereenvolgens op de tien lening gedeelten naar de chronologische volgorde van hun vrijgave; elk van die gedeelten is voor de helft terugbetaalbaar in twee jaar: het eerste gedeelte, vrijgegeven op 1 Juli 1952, is voor de helft terugbetaalbaar per 1 Januari 1953 en 1 Januari 1954; het tweede gedeelte, per 1 Januari 1955 en 1 Januari 1956 en zo voort.

De eerste jaarlijkse terugbetaling in elk gedeelte slaat op de obligatiën voorzien van een even of een oneven nummer, zoals dit uitkomt bij de uitloting, die zal geschieden binnen de termijn van een maand, na de vrijgave van elk gedeelte obligatiën.

Met ingang van 1952 wordt de ter aflossing van de lening vereiste dotatie telkenjare ten laatste op 31 December ter beschikking van het Fonds tot delging der Staatsschuld gesteld, met het oog op de terugbetaling *a pari* van de per 1 Januari daaropvolgend aflosbare obligatiën.

Art. 8. — Een uitloting geschiedt op de laatste werkdag der maand Juli van elk der jaren 1952 tot 1961, om te bepalen of de eerste terugbetaling van het per 1 Juli van hetzelfde jaar vrijgegeven gedeelte betrekking heeft op obligatiën die van een even nummer of van een oneven nummer voorzien zijn.

Die uitloting wordt in het openbaar te Brussel gedaan door een afgevaardigde van de Minister van Financiën, ten overstaan van een afgevaardigde van het Rekenhof en van een afgevaardigde van het Fonds tot Delging der Staatsschuld.

Proces-verbaal van die verrichting wordt opgemaakt en de uitkomst der uitloting wordt in het *Belgisch Staatsblad* bekendgemaakt. De ter aflossing aangewezen obligatiën houden op rente te dragen met ingang van de datum gesteld voor de terugbetaling ervan.

Art. 9. — De uitkering der rentecoupons en de terugbetaling van de toonderobligatiën hebben plaats aan de Rijkskassen (Nationale Bank van België), te Brussel en buiten de hoofdstad.

Art. 10. — De toonderobligatiën dragen de naamstempels van de Minister van Financiën, van de directeur-generaal der Thesaurie en Staatsschuld en van de directeur van bestuur belast met de dienst der Schuld aan toonder, alsmede het zegel van het Ministerie van Financiën.

Zij zijn voorzien van het visa van het Rekenhof.
De coupons dragen de afdruk van de speciale controlestempel van de Schuld aan toonder.

Art. 11. — Met ingang van 1 Juli van elk jaar houden de inrichtingen, die obligatierekeningen van de munt-saneringslening in deposito hebben, ter beschikking van de rekeninghouders de toonderobligatiën waarop zij recht hebben.

De toekenning van de obligatiën geschiedt volgens de aanduidingen van de in bovenstaand artikel 2 bedoelde schaal en naar de klimmende volgorde van de nummers der obligatiën.

Vóór de datum gesteld voor de uitloting van elk gedeelte, notificeren de bovenbedoelde inrichtingen de nummers van de toegewezen obligatiën aan de rekeninghouders die hun effecten niet zouden afgehaald hebben, alsmede aan degenen wier obligatiën niet konden afgeleverd worden uit hoofde van de toepassing van onderstaand artikel 12.

Art. 12. — Voor de vrijgaven slaande op ten minste 50.000 frank is de aflevering van de obligatiën tot 31 December 1954 afhankelijk gesteld van de overlegging van een door het Bestuur der directe belastingen opgemaakt stuk waaruit blijkt dat de betrokkene de door hem verschuldigde belastingen ingevoerd bij de wetten van 15 en 16 October 1945, heeft betaald of dat hij in die belastingen niet aangeslagen is.

Wordt dit attest niet overgelegd, dan dienen de toonderobligatiën door de deposito-inrichtingen in een geblokkeerd individueel dossier ten name van de betrokkenen bewaard; het provendu van de inning der tot terugbetaling aangewezen obligatiën wordt gestort op een geblokkeerde rekening geopend ten name van de betrokkenen; deze rekeningen worden gedeblokkeerd op overlegging van het in het eerste lid bedoelde attest en uiterlijk op 1 Januari 1955.

Art. 13. — Dit besluit treedt in werking de dag waarop het in het *Belgisch Staatsblad* is bekendgemaakt.

Art. 14. — Onze Minister van Financiën is belast met de uitvoering van dit besluit.

Koninklijk besluit van 21 December 1951

houdende vaststelling van de modaliteiten der inpandgeving van de niet vrijgegeven obligatiën der 3 1/2 pCt. lening tot muntsanering, alsmede van de verzilvering van het pand (Staatsblad, 23 December 1951, blz. 9670).

Gelet op de wet van 14 October 1945 betreffende de geblokkeerde of tijdelijke onbeschikbare monetaire activa, gewijzigd bij de wet van 14 Juli 1951, namelijk op artikel 8;

Gelet op advies van de Raad van State;

Op de voordracht van Onze Minister van Financiën,

Artikel 1. — Met ingang van 1 Januari 1952 mogen de nog vrij te geven obligatiën der obligatierekeningen van de munt-saneringslening in pand gegeven worden binnen de hieronder bepaalde perken en volgens de dito modaliteiten, tegen afgifte, aan de inrichting die de rekening in deposito houdt, van een door het Bestuur der directe belastingen opgemaakt bescheid ten blijk dat de houders van die rekeningen de bij de wetten van 15 en 16 October 1945 ingevoerde belastingen, welke zij verschuldigd waren, hebben gekweten of dat zij aan die belastingen niet onderhevig zijn.

Art. 2. — De te verpanden niet vrijgegeven obligatiën, slaan op een minimum-bedrag van 10.000 frank per rekening.

Art. 3. — De niet vrijgegeven obligatiën kunnen slechts in pand gegeven worden bij de hierna genoemde inrichtingen: de Nationale Bank van België, de Bank van Belgisch-Congo en het Gemeentekrediet van België; de banken voortkomend op de ter voldoening aan artikel 2 van het koninklijk besluit n° 185 dd. 9 Juli 1935 door de Bankcommissie gepubliceerde lijst; de Algemene Spaar- en Lijfrentekas; de private spaarkassen onderworpen aan de bepalingen van het koninklijk besluit n° 42 van 15 December 1934.

Art. 4. — Met het oog op die inpandgeving zullen er toondercertificaten zonder rentecoupons, vertegenwoordigend die obligatiën, worden gecreëerd. De certificaten kunnen niet het voorwerp zijn van enige akte waarbij de eigendom overgedragen of aangewezen wordt, met

uitzondering van de verdeling, in geval van successie, echtscheiding, scheiding van goederen en na ontbinding van een vennootschap. Dit verbod slaat echter niet op de verkrijging van het pand in geval van verzilvering van hetzelfde.

Het pand wordt gesteld, al naar het geval, volgens de regelen van het burgerlijk recht of het handelsrecht.

Art. 5. — De toondercertificaten dragen de naamstempels van de Minister van Financiën, van de directeur-generaal der Thesaurie en Staatsschuld en van de directeur van bestuur belast met de dienst der Schuld aan toonder. Zij worden voorzien van het zegel van het Ministerie van Financiën.

Zij worden door het Rekenhof geïseerd.

Art. 6. — De aanvragen om in pand te geven toondercertificaten worden bij de Minister van Financiën ingediend door de inrichting die de rekening van niet vrijgegeven obligatiën in deposito houdt.

Deze aanvragen vermelden, per ontlenaar, het bedrag van de af te leveren toondercertificaten en zijn gestaafd met het bij artikel 1 bedoelde attest van het Bestuur der belastingen.

Art. 7. — De Minister van Financiën levert de gevraagde certificaten aan de betrokken inrichtingen af en debiteert, met waardegenot per 1 Januari van het lopend jaar, de bij deze inrichting geopende globale rekening van niet vrijgegeven obligatiën.

Zo de certificaten moeten in pand gegeven worden bij een andere inrichting dan die welke de desbetreffende rekening van niet vrijgegeven obligatiën in deposito houdt, geschiedt de overdracht ervan rechtstreeks door toedoen van de inrichting die de rekening in deposito houdt. Deze overdracht wordt dezelfde dag aan de Minister van Financiën betekend.

Art. 8. — Bij de vrijgeving van elke tranche worden de van jaarlijkse rentecoupons voorziene toonderobligatiën door de Rijkskassier afgegeven aan de pandhoudende schuldeiser, volgens de aanduidingen van de aan het koninklijk besluit van 20 December 1951 toegevoegde schaal; het bedrag van het toondercertificaat wordt naar behoren gereduceerd.

Art. 9. — De jaarlijkse intresten à 3,5 pCt. vervallend per 1 Januari van elk jaar op het kapitaal niet vrijgegeven obligatiën vertegenwoordigd op elke vervaldag door de toondercertificaten, worden aan de pandhebbende schuldeiser betaald.

Art. 10. — Wanneer een pandcontract wordt opgezegd, bezorgt de pandhebbende schuldeiser de certificaten onmiddellijk aan de inrichting die de rekening van niet vrijgegeven obligatiën, welke deze certificaten vertegenwoordigen, in deposito houdt. Deze inrichting crediteert de rekening, met waardegenot per 1 Januari van het lopend jaar, voor het bedrag van de nog niet vrijgegeven obligatiën dat op de certificaten nog aangegeven staat. De certificaten worden naar behoren geannuleerd, overgemaakt aan de Minister van Financiën, die de globale rekening van de betrokken inrichting voor hetzelfde bedrag en op dezelfde datum crediteert.

Art. 11. — De verzilvering van het pand geschiedt, al naar het geval, overeenkomstig de artikelen 2078 van het Burgerlijk Wetboek en 621ter van het Wetboek van burgerlijke rechtsvordering of overeenkomstig artikel 4 van titel VI van boek I van het Wetboek van Koophandel.

De verkrijger van certificaten is er toe gehouden dezelfde te deponeren bij een inrichting die de rekeningen van niet vrijgegeven obligatiën voert.

Tegen afgifte van die certificaten crediteert de inrichting, met waardegenot per 1 Januari van hetzelfde jaar, een ten behoeve van de deponent te openen rekening van niet vrijgegeven obligatiën met het bedrag van de niet vrijgegeven obligatiën vertegenwoordigd door de certificaten.

De gedeponeerde certificaten, naar behoren geannuleerd, worden overgemaakt aan de Minister van Financiën die de globale rekening niet vrijgegeven obligatiën van de betrokken inrichting crediteert voor hetzelfde bedrag en onder dezelfde datum van waardegenot.

Art. 12. — Dit besluit treedt in werking de dag waarop het in het *Belgisch Staatsblad* is bekendgemaakt.

Art. 13. — Onze Minister van Financiën is belast met de toepassing van dit besluit.

Wet van financiën van 28 December 1951

voor het dienstjaar 1952 (Staatsblad, 30-31 December 1951, blz. 9766).

Wet van 28 December 1951

houdende verlenging van de wettelijke hypotheek en het voorrecht van de Staat inzake directe belastingen (Staatsblad, 30-31 December 1951, blz. 9768).

Wet van 28 December 1951

waarbij de Minister van Financiën er toe gemachtigd wordt de waarborg van de Belgische Staat te hechten aan de lening groot \$ 40.000.000 aan Belgisch-Congo toegestaan door de Internationale Bank voor Wederopbouw en Economische Ontwikkeling, te Washington, aan deze lening alle fiscale ontheffingen te verbinden en de tegenwaarde in franken van het provenu van een door voormelde bank aan de Belgische Staat toegestane lening groot \$ 30.000.000 ter beschikking van Belgisch-Congo te stellen (Staatsblad, 30-31 December 1951, blz. 9769).

III — LANDBOUW

Ministerieel besluit van 19 December 1951

waarbij de telling van de winterbezaaiingen en van het vee op 1 Januari 1952 wordt voorgeschreven (Staatsblad, 24-25 December 1951, blz. 9701).

IV — NIJVERHEID

Koninklijk besluit van 10 November 1951

Kolenmijnen. — Concessies « Ouest de Mons » en « Grand-Hornu ». — Verpachting (Staatsblad, 3-4 December 1951, blz. 9192).

Ministerieel besluit van 13 November 1951

ter aanvulling van dit van 25 October 1951 houdende vaststelling van het bedrag der premiën toegekend aan de instellingen die, uit Belgische melk, zekere melkderivaten voortbrengen (Staatsblad, 1 December 1951, blz. 9131).

Koninklijk besluit van 17 November 1951

Kolenmijnen. — Concessies « Agrappe-Escouffiaux et Hornu et Wasmes » en « Ouest de Mons ». — Verpachting (Staatsblad, 1 December 1951, blz. 9120).

Koninklijk besluit van 17 November 1951

Kolenmijnen. — Concessies « Espérance et Hautrage » en « Grand-Hornu ». — Vereniging (Staatsblad, 1 December 1951, blz. 9122).

Koninklijk besluit van 17 November 1951

Kolenmijnen. — Concessies « Rieu du Cœur » en « Produits et Levant du Flénu ». — Afstand (Staatsblad, 1 December 1951, blz. 9124).

Ministerieel besluit van 26 November 1951

houdende vaststelling van het bedrag der premiën toegekend aan de instellingen die, uit Belgische melk, zekere melkderivaten voortbrengen (Staatsblad, 6 December 1951, blz. 9289).

V — ARBEID

Koninklijk besluit van 27 November 1951

waarbij de beslissing van het Nationaal Paritair Comité van de scheikundige bedrijven van 26 Juli 1951, betreffende de vaststelling van de feestdag die in de plaats gesteld wordt van de feestdag van 11 November 1951, bindend wordt gemaakt (Staatsblad, 5 December 1951, blz. 9245).

Koninklijk besluit van 28 November 1951

waarbij de beslissing van het Nationaal Paritair Comité van de kleding en aanverwante bedrijven van 5 Maart en 29 October 1951 betreffende de vaststelling van de feestdag die in de plaats gesteld wordt van de feestdag van 11 November 1951, bindend wordt gemaakt (Staatsblad, 5 December 1951, blz. 9247).

Koninklijk besluit van 28 November 1951
waarbij de beslissing van het Nationaal Paritair Comité van de aardewerkbedrijven van 18 Mei 1951, betreffende de vaststelling van de feestdag die in de plaats gesteld wordt van de feestdag van 11 November 1951, bindend wordt gemaakt (Staatsblad, 7 December 1951, blz. 9315).

Koninklijk besluit van 3 December 1951
waarbij de beslissing van het Nationaal Paritair Comité van de scheikundige bedrijven van 30 October 1951, betreffende de vaststelling van de feestdag die in de plaats gesteld wordt van de feestdag van 11 November 1951, bindend wordt gemaakt (Staatsblad, 7 December 1951, blz. 9317).

VI — BINNENLANDSE HANDEL

Ministerieel besluit van 24 November 1951
betreffende de telling der voorraden van pharmaceutische producten bij de grossiers, invoerders en producenten (Staatsblad, 23 December 1951, blz. 9673).

VIII — VERKEERSWEZEN

Koninklijk besluit van 30 November 1951
tot wijziging wat betreft de bijzondere reglementen van het kanaal van Charleroi naar Brussel en vertakkingen, van het kanaal van Gent naar Oostende, van de kanalen van de lijn Luik-Antwerpen en vertakkingen en van het IJzergebied, van het koninklijk besluit van 7 September 1950 houdende bijzondere reglementen van sommige scheepvaartwegen (Staatsblad, 8 December 1951, blz. 9334). — Erratum (Staatsblad, 14 December 1951, blz. 9467).

Koninklijk besluit van 14 December 1951
tot wijziging van de bepalingen betreffende de verzekering inzake bezoldigd vervoer van personen door middel van automobielen (Staatsblad, 23 December 1951, blz. 9660).

Koninklijk besluit van 17 December 1951
tot wijziging der loodsrechten op de Schelde beneden Antwerpen (Staatsblad, 30-31 December 1951, blz. 9774).

Koninklijk besluit van 27 December 1951
tot verhoging van sommige loodsrechten (Staatsblad, 30-31 December 1951, blz. 9770).

Koninklijk besluit van 12 December 1951
betreffende de toepassing in de hotels, spijshuizen en dranksluiterijen, van de wet van 14 Juni 1924 tot invoering van de achturedag en van de acht-en-veertigurenweek (Staatsblad, 20 December 1951, blz. 9604).

Koninklijk besluit van 15 December 1951
tot opheffing van de koninklijke besluiten: 1) van 1 Augustus 1923 tot invoering van een stelsel van gelijkwaardige beperking van de arbeidsduur toepasselijk in het kledingsbedrijf en de onderdelen daarvan, en 2) van 7 April 1936 tot invoering van een stelsel van gelijkwaardige beperking van de arbeidsduur toepasselijk in de industriële fabricage van vrouwenhoeden (Staatsblad, 22 December 1951, blz. 9650).

VII — BUITENLANDSE HANDEL

Koninklijk besluit van 18 December 1951
betreffende het tarief van invoerrechten (Staatsblad, 22 December 1951, blz. 9640).

Koninklijk besluit van 28 December 1951
tot wijziging van het koninklijk besluit van 12 September 1933 houdende invoering van bijzondere taksen voor loodsdienst aan de kust (Staatsblad, 30-31 December 1951, blz. 9772).

Koninklijk besluit van 29 December 1951
tot wijziging van het koninklijk besluit van 11 September 1935 houdende oprichting van een loodsdienst voor de schepen in de rede van Antwerpen en vaststelling van de te betalen rechten, en van het koninklijk besluit van 23 Mei 1936 houdende regeling van de boven Antwerpen door zeeschepen uitgevoerde verhaleningen (Staatsblad, 30-31 December 1951, blz. 9775).

Koninklijk besluit van 30 December 1951
tot wijziging van het koninklijk besluit van 12 September 1933, houdende vaststelling van de verhaleningsrechten in de kusthavens (Staatsblad, 30-31 December 1951, blz. 9773).

IX — PRIJZEN EN LONEN

Koninklijk besluit van 24 November 1951

waarbij de beslissingen van 1 September 1951 van het Gewestelijk Paritair Comité voor de steenkolenhandel van de provincie Oost-Vlaanderen betreffende de vaststelling van de minima-lonen en werkvoorwaarden, alsook de koppeling van deze lonen aan het indexcijfer der kleinhandelsprijzen, bindend worden gemaakt (Staatsblad, 7 December 1951, blz. 9312).

Ministerieel besluit van 30 November 1951

houdende wijziging van het ministerieel besluit van 13 Juli 1951 houdende vaststelling van de maximum-verkooprijzen aan de verbruikers der steenkolen en steenkool- en bruinkolenagglomeraten (Staatsblad, 2 December 1951, blz. 9153).

X — SOCIALE WETGEVING

(PENSIOENEN, SOCIALE VERZEKERINGEN EN DIVERSE SOCIALE VOORDELEN)

Wet van 14 Juli 1951

tot wijziging van de besluitwetten van 28 December 1944 betreffende de maatschappelijke zekerheid der arbeiders, van 10 Januari 1945 betreffende de maatschappelijke zekerheid van de mijnwerkers en er mede gelijkgestelden, en van 7 Februari 1945 betreffende de maatschappelijke veiligheid van de zeelieden ter koopvaardij (Staatsblad, 16 December 1951, blz. 9540).

Koninklijk besluit van 8 December 1951

houdende wijziging van sommige bepalingen betreffende de mijnwerkerspensioenen, bij toepassing van de besluitwet van 25 Februari 1947, tot samenordering en wijziging van de wetten aangaande het pensioenstelsel voor de mijnwerkers en de er mee gelijkgestelden (Staatsblad, 13 December 1951, blz. 9446).

Koninklijk besluit van 23 November 1951

tot wijziging, voor de gebrekkige wezen, van de toepassingsmodaliteiten van het koninklijk besluit n^o 254 van 12 Maart 1936 waarbij eenheid wordt gebracht in het régime van de pensioenen der weduwen en wezen van het burgerlijk Staatspersoneel en het daarmee gelijkgesteld personeel (Staatsblad, 31 December 1951, blz. 9277).

Ministerieel besluit van 11 December 1951

tot vaststelling van het bedrag der werkloosheidsvergoedingen voor de arbeiders der havens van Antwerpen, Gent, Brussel en Vilvoorde, voor de arbeiders van de kolenhandel van Antwerpen en omliggende en voor de scheepsherstellers der haven van Antwerpen (Staatsblad, 26-27-28 December 1951, blz. 9731).

Koninklijk besluit van 23 November 1951

tot wijziging voor de gebrekkige wezen, van de toepassingsmodaliteiten van het koninklijk besluit n^o 255 van 12 Maart 1936 tot eenmaking van het pensioenrégime voor de weduwen en wezen der leden van het leger en van de rijkswacht (Staatsblad, 6 December 1951, blz. 9277).

Koninklijk besluit van 13 December 1951

tot wijziging van het besluit van de Regent van 26 Mei 1945, betreffende de inrichting van het Voorlopige Steunfonds voor Onvrijwillige Werklozen (Staatsblad, 16 December 1951, blz. 9514).

Gelet op de besluitwet van 28 December 1944 betreffende de maatschappelijke zekerheid der arbeiders, gewijzigd bij de wet van 14 Juli 1951, inzonderheid op artikel 7;

Gelet op de besluitwet van 10 Januari 1945 betreffende de maatschappelijke zekerheid van de mijnwerkers en er mee gelijkgestelden, gewijzigd bij de wet van 14 Juli 1951;

Gelet op het organiek besluit van de Regent van 26 Mei 1945, betreffende het Voorlopig Steunfonds voor onvrijwillige werklozen; gewijzigd bij de besluiten van de Regent van 29 December 1945, 18 November 1946, 3 Juni 1947, 14 Januari 1948, 10 Mei 1948, 10 Augustus 1948, 19 Maart 1949, 26 Mei 1949, 13 Juli 1950 en bij de koninklijke besluiten van 24 April 1951 en 22 Juni 1951;

Gelet op het advies van de Raad van State;

Op de voordracht van Onze Minister van Financiën, van Onze Minister van Binnenlandse Zaken en van Onze Minister van Arbeid en Sociale Voorzorg,

Artikel 1. — In de titel van het besluit van de Regent van 26 Mei 1945 worden de woorden « van het Voorlopig Steunfonds voor onvrijwillige werklozen » vervangen door: « van de Rijksdienst voor arbeidsbemiddeling en werkloosheid ».

Ministerieel besluit van 6 December 1951

tot tijdelijke vaststelling van de werkloosheidsvergoedingen in toepassing van artikel 79 van het besluit van de Regent van 26 Mei 1945 betreffende de inrichting van het Voorlopige Steunfonds voor Onvrijwillige Werklozen (Staatsblad, 16 December 1951, blz. 9522).

Art. 2. — Titel I van hetzelfde besluit wordt vervangen door de volgende bepalingen :

TITEL I. — VOORWERP EN ALGEMEEN BESTUUR.

HOOFDSTUK I. — DOEL EN INKOMSTEN.

Artikel 1. — De Rijksdienst voor arbeidsbemiddeling en werkloosheid, genoemd in artikel 7 van de besluitwet van 28 December 1944 betreffende de maatschappelijke zekerheid der arbeiders, gewijzigd bij de wet van 14 Juli 1951, heeft tot doel :

1° de uitvoering te verzekeren van de maatregelen voorzien voor het inrichten en bevorderen van het tewerkstellen van de onvrijwillige werklozen door middel van een openbare arbeidsbemiddelings- en aanwervingsdienst ;

2° de uitvoering te verzekeren van de maatregelen voorzien voor het inrichten en bevorderen van de beroepsherscholing van de onvrijwillige werklozen door middel van een openbare dienst voor beroepsherscholing ;

3° met de hulp der daartoe ingestelde of in te stellen lichamen, zorg te dragen dat aan de onvrijwillige werklozen en hun gezin de hun toekomende steun wordt betaald.

Art. 2. — De inkomsten van de Rijksdienst bestaan uit :

1° het aandeel in de opbrengst van de bijdragen der werkgevers en werknemers dat aan hem wordt afgedragen ter uitvoering van artikel 4 der besluitwet van 28 December 1944 betreffende de maatschappelijke zekerheid der arbeiders en van artikel 2 van de besluitwet van 10 Januari 1945 betreffende de maatschappelijke zekerheid der mijnwerkers en de ermee gelijkgestelden, gewijzigd bij de wetten van 27 Maart en 14 Juli 1951 ;

2° Rijkssubsidies.

HOOFDSTUK II. — BESTUURSORGANEN.

AFDELING 1. — Beheerscomité.

Art. 3. — De Rijksdienst voor arbeidsbemiddeling en werkloosheid wordt, onder waarborg van de Staat, beheerd door een beheerscomité.

De Koning benoemt de leden van dit comité, dat samengesteld is als volgt :

a) Zeven vertegenwoordigers van de meest representatieve interprofessionele organisaties van al de werkgevers ;

b) Zeven vertegenwoordigers van de meest representatieve interprofessionele organisaties van al de werknemers.

Deze veertien vertegenwoordigers worden verkozen op dubbellijsten door deze organisaties voorgedragen ;

c) Een voorzitter gekozen onder personaliteiten die buiten de voornoemde interprofessionele organisaties staan.

De mandaten van de voorzitter en van de leden van het beheerscomité duren drie jaar. Zij kunnen hernieuwd worden.

Ingeval een mandaat vacant wordt, benoemt de Koning een nieuw lid, belast het mandaat van het lid dat hij vervangt te voleindigen.

De Minister van Arbeid en Sociale Voorzorg bepaalt de aan de voorzitter en leden van het beheerscomité toe te kennen vergoedingen ; deze vergoedingen zijn ten laste van de Rijksdienst.

Art. 4. — Het beheerscomité stelt zijn huishoudelijk reglement op.

Het comité komt bijeen telkens als zijn voorzitter het nodig acht of telkens als het daartoe door ten minste drie leden of door de directeur-generaal wordt verzocht. Het komt eveneens bijeen op verzoek van de vertegenwoordiger van de Minister van Arbeid en Sociale Voorzorg.

De voorzitter van het beheerscomité is niet stemgerechtigd.

Ingeval de voorzitter afwezig of verhinderd is, wordt het comité om de beurt voorgezeten door een lid dat de werknemers vertegenwoordigt en door een lid dat de werkgevers vertegenwoordigt. Dat lid blijft evenwel stemgerechtigd.

Wanneer bij een stemming de leden die respectievelijk de werknemersorganisaties en de werkgeversorganisaties vertegenwoordigen niet in gelijk aantal aanwezig zijn, dan is het jongste lid of de jongste leden van de boventallige partij verplicht zich bij de stemming te onthouden om de pariteit te herstellen.

Iedere beslissing wordt genomen bij meerderheid van stemmen.

Art. 5. — Het beheerscomité beschikt over al de macht die nodig is om de taak van de Rijksdienst te vervullen.

Het bepaalt welke akten onder het dagelijks beheer vallen en als zodanig door de directeur-generaal worden verricht.

Alle akten die niet onder het dagelijks beheer vallen worden gezamenlijk door de voorzitter van het beheerscomité en door de directeur-generaal ondertekend.

Indien een van hen afwezig of verhinderd is, wordt hij vervangen door een lid van het comité. Ingeval én de voorzitter én de directeur-generaal afwezig of verhinderd zijn, worden de akten gezamenlijk ondertekend door twee leden van het comité, respectievelijk een vertegenwoordiger van de werknemers en van de werkgevers.

Om de afhandeling der zaken te vergemakkelijken, kan het beheerscomité, binnen de grenzen en de voorwaarden die het vaststelt, de directeur-generaal machtigen om een deel van de macht waarmede hij bekleed is alsmede de ondertekening van zekere stukken en brieven aan de diensthoofden over te dragen.

Art. 6. — Het beheerscomité onderwerpt aan de Minister van Arbeid en Sociale Voorzorg de voorstellen tot wijzigingen die het nuttig oordeelt aan te brengen aan de wetten en besluiten betreffende de taak van de Rijksdienst.

De Minister van Arbeid en Sociale Voorzorg raadpleegt het beheerscomité over de wijzigingen die hij voorstelt aan dezelfde wetten en besluiten aan te brengen.

Art. 7. — De voorzitter en de leden van het beheerscomité gaan generlei persoonlijke verplichting aan betreffende de verbintenissen van de Rijksdienst voor arbeidsbemiddeling en werkloosheid. Zij zijn slechts voor de uitoefening van hun opdracht verantwoordelijk.

AFDELING 2. — De directeur-generaal.

Art. 8. — Na raadpleging van het beheerscomité, benoemt de Koning een directeur-generaal belast met de leiding van de diensten van de Rijksdienst, bepaalt hij zijn statuut en stelt hij zijn wedde vast.

Ingeval de directeur-generaal afwezig of verhinderd is, wordt hij vervangen door een lid van het personeel, door het beheerscomité aangewezen.

De directeur-generaal woont de zittingen van het beheerscomité bij en voorziet in het secretariaat er van ; hij is niet stemgerechtigd.

Art. 9. — De directeur-generaal is belast met de uitvoering der beslissingen van het beheerscomité ; hij handelt onder de controle van dat comité. Hij vertegenwoordigt de Rijksdienst voor arbeidsbemiddeling en werkloosheid in de gerechtelijke en buitengerechtelijke akten.

De directeur-generaal verricht alle handelingen van dagelijks bestuur.

De directeur-generaal gaat generlei persoonlijke verplichting aan betreffende de verbintenissen van de Rijksdienst voor arbeidsbemiddeling en werkloosheid. Hij is slechts voor de uitoefening van zijn opdracht verantwoordelijk.

Art. 10. — De directeur-generaal richt de centrale diensten van de Rijksdienst en zijn gewestelijke bureau's in, overeenkomstig de beslissingen van het beheerscomité.

De centrale diensten hebben alle kwesties in hun bevoegdheid met betrekking tot het algemeen bestuur van de Rijksdienst.

De gewestelijke bureau's hebben tot bevoegdheid :

1° de verrichtingen voor het plaatsen of het aanwerven te verzekeren, alsmede die voor de beroepsherscholing of de vakopleiding ;

2° de toepassing der reglementering inzake toekenning van de werkloosheidsvergoedingen te verzekeren ;

3° in de werking van de klachtencommissies bedoeld in titel IV, hoofdstuk V, te voorzien.

HOOFDSTUK III. — VOOGDIJORGANEN.

AFDELING 1. — De vertegenwoordiger van de Minister.

Art. 11. — Een vertegenwoordiger van de Minister van Arbeid en Sociale Voorzorg woont de vergadering van het beheerscomité bij ; hij is niet stemgerechtigd.

Hij kan op de dagorde van de vergaderingen van het comité alle kwesties doen plaatsen die hij nuttig acht, op voorwaarde dat hij de voorzitter minstens acht dagen

te voren daarvan in kennis stelt. In spoedgevallen wordt deze termijn tot drie dagen verminderd.

Hij kan elke beslissing van het comité schorsen die hij in strijd acht met de wetten of de reglementen, die het algemeen belang schaaft of die de ambtsbevoegdheid van de Rijksdienst te buiten gaat.

Wanneer hij een beslissing van het comité schorst, doet hij onmiddellijk verslag aan de Minister die, binnen de maand na de datum waarop zij is genomen, de beslissing moet vernietigen dan wel bekrachtigen. Na die termijn neemt de schorsing van rechtswege een einde en wordt de beslissing definitief.

De vertegenwoordiger van de Minister van Arbeid en Sociale Voorzorg heeft een onbeperkt recht van toezicht en controle over al de verrichtingen van de Rijksdienst. Hij mag, te allen tijde, ter plaatse kennis nemen van de briefwisseling, de boeken, de boekhoudingsdocumenten, van de processen-verbaal en van elk geschrift van de Rijksdienst.

Telkens hij het nodig acht, mag hij de directeur-generaal verzoeken tot onderzoeken te doen overgaan.

De Minister van Arbeid en Sociale Voorzorg stelt na raadpleging van het beheerscomité het bedrag vast van de aan zijn vertegenwoordiger toe te kennen vergoeding. Deze vergoeding is ten laste van de Rijksdienst.

AFDELING 2. — *De revisoren.*

Art. 12. — De Minister van Arbeid en Sociale Voorzorg duidt bij de Rijksdienst voor arbeidsbemiddeling en werkloosheid een of meer revisoren aan, die gelast zijn op de geschriften controle te oefenen en ze juist en echt te verklaren.

De revisoren mogen zich niet met het eigenlijk beheer inlaten. Zij nemen kennis, zonder verplaatsing, van de boekhouding en de comptabiliteitsbescheiden, de briefwisseling, de notulen, en, over het algemeen, van alle geschriften. Zij zien de samenstelling na van de goederen en waarden die aan het organisme toebehoren of waarvan dit het gebruik heeft of waarover dit het beheer voert.

Zij sturen maandelijks een verslag aan de Minister van Arbeid en Sociale Voorzorg, aan de Minister van Financiën en aan het beheerscomité. Zij wijzen hen daarenboven onverwijd op elk verzuim, elke onregelmatigheid, elke overtreding of in het algemeen elke toestand die de belangen van het organisme in het gedrang kan brengen.

Zij genieten een vergoeding ten laste van de Rijksdienst. De voorwaarden waaronder zij wordt toegekend en het bedrag ervan worden door de Minister van Arbeid en Sociale Voorzorg vastgesteld, na raadpleging van het beheerscomité.

HOOFDSTUK IV. — ADVIESORGANEN.

AFDELING 1. — *De commissies van advies.*

Art. 13. — In elk gewestelijk bureau wordt een commissie van advies ingericht, met opdracht:

1° van advies te dienen aangaande de werking van de diensten;

2° te waken voor de onpartijdigheid van de bemiddelings- en aanwervingsdienst, door het onderzoeken van de klachten waartoe de werking van die dienst aanleiding geeft;

3° bij te dragen tot de doelmatigheid van de bemiddelings- en aanwervingsdienst door bij de werkgevers- en werknemersorganisaties van de streek belangstelling op te wekken voor de werking van deze dienst en door, op eigen initiatief, advies uit te brengen over alle middelen voor verbetering en uitbreiding der bemiddelings- en aanwervingsdiensten en namelijk over de opportuniteit om in de organisatie of in de werking van de dienst voor sommige nijverheden en beroepen speciale afdelingen op te richten;

4° mede te werken aan de beroepsherscholing van de vergoede werklozen;

5° alle vraagstukken te bestuderen die haar door de directeur-generaal van de Rijksdienst worden voorgelegd.

Art. 14. — De Minister van Arbeid en Sociale Voorzorg benoemt de leden dezer commissies, die ieder omvatten:

1° vijf leden gekozen onder zes kandidaten voorgedragen door de meest representatieve interprofessionele organisaties der werkgevers;

2° vijf leden gekozen onder zes kandidaten voorgedragen door de meest representatieve interprofessionele organisaties der werknemers;

3° een voorzitter die buiten de voornoemde organisaties staat.

De voorzitter wordt gekozen met algemene stemmen van de leden. Indien deze voorwaarde niet vervuld is, wordt de voorzitter door de Minister van Arbeid en Sociale Voorzorg benoemd.

De commissies van advies omvatten bovendien:

1° vijf plaatsvervangende leden-werkgevers en vijf plaatsvervangende leden-werknemers, gekozen en benoemd onder dezelfde voorwaarden als de werkende leden;

2° een eerste en tweede plaatsvervangend voorzitter aangewezen door de leden of benoemd door de Minister van Arbeid en Sociale Voorzorg onder dezelfde voorwaarden als de werkende voorzitter.

De directeur van het gewestelijk bureau en het hoofd van de bemiddelings- en aanwervingsdienst wonen van rechtswege de zittingen van de commissie van advies bij.

AFDELING 2. — *De gespecialiseerde commissies van advies.*

Art. 15. — Zo de inrichting van een gewestelijke bemiddelings- en aanwervingsdienst een gespecialiseerde afdeling omvat, zoals bedoeld bij artikel 13, wordt bij deze afdeling een commissie van advies opgericht, samengesteld uit een gelijk aantal vertegenwoordigers van de meest representatieve werkgevers- en de meest representatieve werknemersorganisaties van de betrokken nijverheid of het betrokken beroep, en uit een voorzitter die buiten de voornoemde organisaties staat.

Bij de gespecialiseerde commissies van advies laten de directeur van het gewestelijk bureau en het hoofd van de bemiddelings- en aanwervingsdienst zich vergezellen of vertegenwoordigen door het hoofd van de gespecialiseerde afdeling.

Art. 16. — De voorzitters en de leden, zo werkende als plaatsvervangende van een gespecialiseerde commissie van advies, worden benoemd volgens de procedure bij artikel 14 voor de algemene commissies van advies voorgeschreven.

AFDELING 3. — *Gemeenschappelijke bepalingen.*

Art. 17. — Het mandaat van de voorzitters en van de leden der commissies, bedoeld bij de afdelingen 1 en 2 van dit hoofdstuk, duurt drie jaar.

Dit mandaat kan hernieuwd worden.

Art. 18. — De voorzitter en de leden van de commissies, bedoeld bij de afdelingen 1 en 2 van dit hoofdstuk, hebben recht op presentiegelden alsmede op vergoedingen voor verblijf- en reiskosten.

De plaatsvervangende leden hebben recht op dezelfde voordelen wanneer zij de werkende leden vervangen.

De Minister van Arbeid en Sociale Voorzorg bepaalt, op voorstel van het beheerscomité, de voorwaarden voor de toekenning en het bedrag van de bij dit artikel bedoelde presentiegelden en vergoedingen voor verblijf- en reiskosten.

Die presentiegelden en vergoedingen vallen ten laste van de Rijksdienst voor arbeidsbemiddeling en werkloosheid.

HOOFDSTUK V. — BEGROTING EN REKENINGEN.

AFDELING 1. — *Begroting.*

Art. 19. — De jaarlijkse begroting van de Rijksdienst omvat alle vooruitzichten van ontvangsten en alle vooruitzichten van uitgaven, welke ook de oorsprong en de oorzaak er van mogen zijn.

Het begrotingsjaar valt met het kalenderjaar samen.

De comptabiliteit wordt gevoerd volgens het stelsel van het beheer.

Elk jaar, vóór 15 Mei, stelt het beheerscomité voor het volgende dienstjaar een begrotingsontwerp op, dat ter goedkeuring aan de Minister van Arbeid en Sociale Voorzorg wordt voorgelegd.

Deze legt het voor aan de Minister van Financiën vóór 15 Juni.

Het begrotingsontwerp wordt toegevoegd aan het ontwerp van begroting van het Ministerie van Arbeid en Sociale Voorzorg.

Het beheerscomité mag geen enkele uitgave doen die niet in de begroting voorzien is; voor overdracht en overschrijving van kredieten, evenals voor elke wijziging in de begrotingsramingen, moet goedkeuring verleend worden door de Minister van Arbeid en Sociale Voorzorg.

Art. 20. — Bij het begrotingsontwerp worden gevoegd het personeelskader en de weddeschalen, bedoeld bij artikel 22.

AFDELING 2. — De rekeningen.

Art. 21. — De Rijksdienst maakt jaarlijks en ten laatste op 31 Maart rekeningen op, die al zijn inkomsten en al zijn uitgaven omvatten.

Hij legt de Minister van Arbeid en Sociale Voorzorg periodieke toestandopgaven voor, alsmede een jaarverslag over zijn activiteit.

De rekeningen van de Rijksdienst worden door de Minister van Arbeid en Sociale Voorzorg goedgekeurd en aan de Minister van Financiën overgemaakt. Deze legt ze uiterlijk op 30 April van het jaar volgend op dat van het beheer aan het Rekenhof voor, dat op bedoelde rekeningen een toezicht ter plaatse kan inrichten.

HOOFDSTUK VI. — HET PERSONEEL.

Art. 22. — Met uitzondering van de directeur-generaal wordt het personeel van de Rijksdienst door het beheerscomité benoemd, ontslagen en afgezet.

De Koning stelt het kader en het administratief en geldelijk statuut van het personeel vast, op advies van het beheerscomité.

Het personeel wordt aangeworven overeenkomstig de regelen, door het beheerscomité vastgesteld en door de Minister van Arbeid en Sociale Voorzorg goedgekeurd.

Art. 23. — Het personeel van de Rijksdienst staat onder het gezag van de directeur-generaal.

Art. 24. — Tot het personeel kunnen leden van het Rijkspersoneel behoren. In het bestuur waaruit zij komen worden zij bij gemotiveerd besluit wegens bijzondere opdracht ter beschikking gesteld en behouden zij hun anciënniteit en hun aanspraken op bevordering.

Tot het personeel kunnen eveneens behoren personeelsleden die uit andere parastatale instellingen zijn gedetacheerd. Die personeelsleden behouden het statuut dat in die instellingen op hen toepasselijk is, alsook hun anciënniteit en hun aanspraken op bevordering.

De in dit artikel bedoelde personeelsleden worden verder betaald door het bestuur waaruit zij komen; de Rijksdienst betaalt echter ieder jaar de sommen, aan deze personeelsleden uitgekeerd, aan dat bestuur terug.

Deze personeelsleden bekleden de betrekkingen bepaald in het kader van het personeel van de Rijksdienst, dat overeenkomstig artikel 22 is vastgesteld; pas de dag waarop zij terugkeren naar het bestuur waaruit zij komen worden die betrekkingen vacant. Zij verkrijgen dezelfde aanspraken op anciënniteit en bevordering als de personeelsleden, die uitsluitend aan de Rijksdienst verbonden zijn.

Art. 25. — In artikel 68 van hetzelfde besluit, gewijzigd bij besluit van de Regent van 14 Januari 1948, worden de woorden: « volgens advies van de directieraad, staat de directeur-generaal van het Steunfonds » vervangen door de woorden « het beheerscomité staat ».

In artikel 69bis, lid 1, van hetzelfde besluit, gewijzigd bij besluit van de Regent van 26 Mei 1949, worden de woorden « op eensluidend advies van de directieraad, mag de directeur-generaal van het Voorlopig Steunfonds voor onvrijwillige werklozen » vervangen door de woorden « het beheerscomité mag ».

In artikel 75, lid 3, van hetzelfde besluit, gewijzigd bij koninklijk besluit van 22 Juni 1951, worden de woorden « de directeur-generaal van het Fonds bepaalt, op het advies van de directieraad en » vervangen door de woorden « het beheerscomité bepaalt ».

In artikel 77bis, lid 2, van hetzelfde besluit, gewijzigd bij koninklijk besluit van 22 Juni 1951, worden de woorden « de directeur-generaal zal, op advies van de directieraad », vervangen door de woorden « het beheerscomité zal ».

Art. 4. — Artikel 77ter, lid 1, van hetzelfde besluit, gewijzigd bij koninklijk besluit van 22 Juni 1951, wordt vervangen door de volgende bepaling:

Art. 77ter. — Om voor de werklozensteun in aanmerking te komen, moet de arbeider als zoekende naar een behoorlijke betrekking ingeschreven zijn en blijven. Het beheerscomité bepaalt de voorwaarden waaronder de inschrijving der werklozen als werkzoekenden geschiedt en blijft behouden, en organiseert de vaste controle over deze inschrijving. »

Art. 5. — In artikel 77ter, leden 4 en 7 van hetzelfde besluit, gewijzigd bij koninklijk besluit van 22 Juni 1951, worden de woorden « de directeur-generaal op een door de economische toestand gemotiveerd advies van de directieraad » en « de directeur-generaal naar de richtlijnen van de directieraad » vervangen door de woorden « het beheerscomité ».

Art. 6. — Artikel 77quater van hetzelfde besluit, gewijzigd bij koninklijk besluit van 22 Juni 1951, wordt vervangen door de volgende bepaling:

« Art. 77quater. — Het beheerscomité bepaalt, met de goedkeuring van de Minister, onder welke voorwaarden de loonarbeiders, die een bijkomend beroep uitoefenen of die met een buiten dienstverband staande arbeider samenwonen, vergoedingen ontvangen. »

« Art. 77quinquies. — De voor vergoeding in aanmerking komende volledige werklozen, die tot de in het vorig artikel bedoelde categorieën behoren, alsmede de gehuwde en daarmede gelijkgestelde vrouwen die volledig werkloos zijn, kunnen van de werklozensteun worden uitgesloten wanneer hun werkloosheid op abnormale wijze voortduurt of opnieuw intreedt.

» De maatstaven die moeten aangenomen worden om te oordelen of de duur of de frequentie van de werkloosheid abnormaal zijn, worden vastgesteld bij een reglement, door het beheerscomité opgemaakt en door de Minister van Arbeid en Sociale Voorzorg goedgekeurd.

» De beslissing tot uitsluiting wordt door de directeur van het gewestelijk bureau genomen, op eensluidend advies van de commissie van advies, en daarvan wordt de belanghebbende en het betaalorgaan schriftelijk kennis gegeven. Zij heeft uitwerking met ingang van de eerste Maandag volgend op de datum van de kennisgeving. »

Art. 7. — Artikel 79, leden 1 tot 4 van hetzelfde besluit, gewijzigd bij besluit van de Regent van 29 December 1945 en bij besluit van de Regent van 14 Januari 1948, wordt vervangen door de volgende bepaling:

« Art. 79. — Benevens de werkloosheidsvergoeding ontvangen de gezinshoofden en de ermede gelijkgestelden, onder de voorwaarden door de samengeordende wetten betreffende de kinderbijslag voor loonarbeiders bepaald, voor hun kinderen ten laste, kinderbijslag van hetzelfde bedrag als die welke krachtens deze samengeordende wetten uitgekeerd wordt. »

Art. 8. — Artikel 85, lid 1, van hetzelfde besluit wordt vervangen door de volgende bepaling:

« Art. 85. — De werkloosheidsvergoeding wordt uitgekeerd door bemiddeling, hetzij van werknemersorganisaties die rechtspersonen zijn en door de Koning zijn erkend, hetzij van een officieel betaalorgaan. »

Art. 9. — Artikel 85, lid 7, van hetzelfde besluit, wordt vervangen door de volgende bepaling:

« De erkenning wordt, op advies van het beheerscomité van de Rijksdienst voor arbeidsbemiddeling en werkloosheid, door de Koning ingetrokken, indien de organisatie zich niet voegt naar de bepalingen van de wet, van de besluiten of van de reglementen, grove onregelmatigheden begaat of weigert zich aan de controle te onderwerpen. Hetzelfde geldt in geval van ernstige niet-naleving van de statuten of wanneer de organisatie niet in staat is het aan de Rijksdienst verschuldigde terug te betalen. »

Art. 10. — Artikel 85, lid 9, van hetzelfde besluit, wordt opgeheven.

Art. 11. — In hetzelfde besluit wordt een als volgt luidend artikel 85bis ingelast:

« Art. 85bis. — Het met de uitbetaling van de werkloosheidsvergoeding belast officieel betaalorgaan is onafhankelijk van de Rijksdienst voor arbeidsbemiddeling en werkloosheid. Het wordt bestuurd door het beheerscomité van de Rijksdienst.

» Een directeur, na raadpleging van het beheerscomité door de Koning benoemd, heeft de leiding over de diensten en de verrichtingen.

» Met uitzondering van die directeur, wordt het personeel door het beheerscomité benoemd, ontslagen en afgezet.

» De Koning stelt het kader en het administratief en geldelijk statuut van het personeel vast, op advies van het beheerscomité. Het personeel wordt aangeworven overeenkomstig de regelen, door het beheerscomité vastgesteld en door de Minister van Arbeid en Sociale Voorzorg goedgekeurd.

» Het beheerscomité maakt de begroting op en treft al de maatregelen, die noodzakelijk zijn voor de werking van het officieel betaalorganisme. Het richt overal waar het noodzakelijk is gewestelijke of plaatselijke afdelingen op. In het gebied van elk gewestelijk bureau van de Rijksdienst werkt ten minste één afdeling.»

Art. 12. — In hetzelfde besluit wordt een als volgt luidend artikel 85^{ter} ingelast:

« Art. 85^{ter}. — De Rijksdienst kan aan de erkende werknemersorganisaties en aan het officieel betaalorganisme de voor uitkering van de steun nodige sommen voorschieten.

» De Rijksdienst kan aan de betaalorganismen een vergoeding verlenen om hen in de dekking van hun administratiekosten te helpen.

» Deze organismen zijn verantwoordelijk voor de hun aldus voorgeschoten sommen en moeten de aanwending er van rechtvaardigen; zij zijn gehouden zich aan de onderrichtingen van de Rijksdienst te onderwerpen, zowel op gebied van administratie als van boekhouding.»

Art. 13. — Artikel 87, lid 1, van hetzelfde besluit, wordt vervangen door de volgende bepaling:

« Art. 87. — De onvrijwillige werkloze, die de steun wenst te verkrijgen, moet daartoe aanvraag doen bij het officieel betaalorganisme van zijn streek of bij een erkende werknemersorganisatie.»

Art. 14. — In artikel 100, tweede lid, van hetzelfde besluit, worden de woorden « de directeur-generaal van het Fonds, volgens advies van de directieraad », vervangen door de woorden « het beheerscomité ».

Art. 15. — Artikel 151 van hetzelfde besluit wordt vervangen door de volgende bepalingen:

« Art. 151. — De voorzitters en de leden van de klachtencommissies en van de commissie van beroep hebben recht op presentiegelden, alsmede op vergoedingen voor verblijf- en reiskosten.

» De plaatsvervangende leden hebben recht op dezelfde voordelen als zij werkende leden vervangen.»

Art. 16. — In de artikelen 26, 27, eerste lid, 29, derde lid, 32, 33, 34, tweede lid, 35, tweede lid, 36, eerste en derde lid, 51, 52, derde lid, 59, 61, eerste en tweede lid, 62, 63, 65, eerste en derde lid, 66, tweede lid, 67, eerste lid, 69, tweede lid, 73, eerste lid, 75, vijfde lid, 77, derde lid, 77^{ter}, achtste lid, *f*, 82, 85, vierde lid, 89, eerste lid, 91, 94, eerste lid, 95, eerste en zevende lid, 97, tweede lid, 103, eerste lid, 104, eerste lid, 105, eerste lid, 106, tweede, derde, vijfde en zevende lid, 113, 117, 125, eerste lid, 128, derde lid, 134, 137, 139, eerste en derde lid, 140, tweede lid, 146, eerste en tweede lid, 150, 152, 153 en 155, worden de woorden van hetzelfde besluit: « het Voorlopig Steunfonds voor onvrijwillige werklozen » vervangen door: « de Rijksdienst voor arbeidsbemiddeling en werkloosheid ».

In de artikelen 26, 61, eerste lid, 69^{bis}, eerste lid, 71, eerste lid, en 85, vierde lid, worden de woorden van hetzelfde besluit: « het Fonds » vervangen door: « de Rijksdienst ».

In de artikelen 61, eerste lid, en 65, tweede lid, worden de woorden van hetzelfde besluit: « het Voorlopig Steunfonds » vervangen door: « de Rijksdienst ».

In de artikelen 59, 75, vijfde lid, 77, derde lid, 77^{ter}, achtste lid, *f*, worden de woorden van hetzelfde besluit: « de directieraad » vervangen door: « het beheerscomité ».

In de titel, de inleiding en het beslissend gedeelte van al de andere besluiten genomen in uitvoering van artikel 7 van de besluitwet van 28 December 1944 betreffende de maatschappelijke zekerheid der arbeiders, worden de woorden: « Voorlopig Steunfonds voor onvrijwillige werklozen », « Voorlopig Steunfonds voor werklozen », « Voorlopig Fonds », « Fonds », « Directieraad », respectievelijk vervangen door de woorden: « Rijksdienst voor arbeidsbemiddeling en werkloosheid », « Rijksdienst », « Dienst », « Beheerscomité ».

Overgangsbepalingen.

Art. 17. — In afwachting der oprichting van de afdelingen van het officieel betaalorganisme bedoeld bij artikel 7 van de besluitwet van 28 December 1944 betreffende de maatschappelijke zekerheid van de arbeiders, gewijzigd bij de wet van 14 Juli 1951, worden de werklozen, die geen deel uitmaken van een voor de uitbetaling van werklozensteun erkende werknemersorganisatie, verder uitbetaald door bemiddeling van het gemeentebestuur van hun woonplaats, door middel van de sommen die de Rijksdienst voor arbeidsbemiddeling en werkloosheid het gemeentebestuur ter beschikking stelt.

De Rijksdienst voor arbeidsbemiddeling en werkloosheid schiet aan het gemeentebestuur de nodige sommen voor tot uitbetaling der vergoedingen. Het gemeentebestuur is verantwoordelijk voor de sommen die het voorgeschoten krijgt en moet de aanwending er van rechtvaardigen.

Art. 18. — Het beheerscomité duidt aan, welke gemeenten tot het gebied van een afdeling van het officieel betaalorganisme behoren en ontlast ze van hun verplichtingen en van de uitbetaling van de werklozensteun naarmate zodanige afdelingen opgericht worden. Het verwittigt de betrokken gemeenten ten minste drie maanden vóór de datum waarop hun verplichtingen zullen eindigen.

Art. 19. — In afwachting dat de Koning het administratief statuut van het personeel van de Rijksdienst en van het officieel betaalorganisme heeft vastgesteld, wordt dat personeel aangeworven onder de voorwaarden en volgens de weddeschalen, door het beheerscomité vastgesteld en door de Minister van Arbeid en Sociale Voorzorg goedgekeurd; de regelen inzake arbeidscontract zijn op dat personeel van toepassing.

Art. 20. — Onze Minister van Financiën, Onze Minister van Binnenlandse Zaken en Onze Minister van Arbeid en Sociale Voorzorg zijn, ieder wat hem betreft, belast met de uitvoering van dit besluit.

Art. 21. — Dit besluit wordt van kracht de dag waarop het in het *Belgisch Staatsblad* wordt bekendgemaakt.

XI — OORLOGSSCHADE

Koninklijk besluit van 21 November 1951

houdende bepaling van de personen die het voordeel kunnen genieten der wet van 25 Mei 1951, betreffende de vervreemding van woonhuizen gebouwd voor geteisterden, alsmede van de verkoopsvoorwaarden van deze woonhuizen (Staatsblad, 13 December 1951, blz. 9448).

DOORLOPENDE MAANDSTATISTIEKEN

(Inhoud, zie laatste bladzijde van het Tijdschrift)

GELDMARKT

I — RENTETARIEF VOOR DISCONTO EN BELENINGEN (in pCt.)

TIJDVAK	OFFICIËLE RENTETARIEVEN VAN DE NATIONALE BANK VAN BELGIË											CALLGELD		
	Disconto					Belingen van en voorschotten op (*)						In verrekingskamer	Buiten verrekening	
	Bankaccepten en geaccepteerde documentaire wissels vooraf door de N.B.B. gevisieerd		Geaccepteerde wissels		Niet geaccepteerde wissels	Promessen	Schatkistcertificaten met ten hoogste 120 dagen looptijd	Schatkistcertificaten met ten hoogste 8 maanden looptijd	Schatkistcertificaten met ten hoogste 12 maanden looptijd	Schatkistcertificaten met een looptijd van meer dan 12 maanden	Vijfjarige Schatkistcertificaten (1941) 3 1/2 %			Andere overheidsfondsen
	wegens goederenruivoer	wegens goederenruivoer	bij een bank gedomicileerd	niet bij een bank gedomicileerd										
1950 Jaargemidd. . .	2,73	3,42	3,42	3,67	4,67	5,17	2,—	2,1875	2,375	5,17	(1) 5,—	5,17	1,25	1,25
1951 Jaargemidd. . .	3,54	3,54	3,54	3,88	4,88	5,50	2,—	2,1875	2,375	5,50	—	5,50	1,25	1,25
Maandgemiddelden :														
1950 October	3,—	3,75	3,75	4,—	5,—	5,50	2,—	2,1875	2,375	5,50	—	5,50	1,25	1,25
November	3,—	3,75	3,75	4,—	5,—	5,50	2,—	2,1875	2,375	5,50	—	5,50	1,25	1,25
Dec. (van 7 Dec. af)	3,75	3,75	3,75	4,—	5,—	5,50	2,—	2,1875	2,375	5,50	—	5,50	1,25	1,25
1951 Januari	3,75	3,75	3,75	4,—	5,—	5,50	2,—	2,1875	2,375	5,50	—	5,50	1,25	1,25
Februari	3,75	3,75	3,75	4,—	5,—	5,50	2,—	2,1875	2,375	5,50	—	5,50	1,25	1,25
Maart	3,75	3,75	3,75	4,—	5,—	5,50	2,—	2,1875	2,375	5,50	—	5,50	1,25	1,25
April	3,75	3,75	3,75	4,—	5,—	5,50	2,—	2,1875	2,375	5,50	—	5,50	1,25	1,25
Mei	3,75	3,75	3,75	4,—	5,—	5,50	2,—	2,1875	2,375	5,50	—	5,50	1,25	1,25
Juni	3,75	3,75	3,75	4,—	5,—	5,50	2,—	2,1875	2,375	5,50	—	5,50	1,25	1,25
Juli (van 5 Juli af)	3,50	3,50	3,50	3,75	4,75	5,50	2,—	2,1875	2,375	5,50	—	5,50	1,25	1,25
Augustus	3,50	3,50	3,50	3,75	4,75	5,50	2,—	2,1875	2,375	5,50	—	5,50	1,25	1,25
Sept. (van 13 Sept. af)	3,25	3,25	3,25	3,75	4,75	5,50	2,—	2,1875	2,375	5,50	—	5,50	1,25	1,25
October	3,25	3,25	3,25	3,75	4,75	5,50	2,—	2,1875	2,375	5,50	—	5,50	1,25	1,25
November	3,25	3,25	3,25	3,75	4,75	5,50	2,—	2,1875	2,375	5,50	—	5,50	1,25	1,25
December	3,25	3,25	3,25	3,75	4,75	5,50	2,—	2,1875	2,375	5,50	—	5,50	1,25	1,25

N. B. — De warrants worden gediscoteerd tegen het tarief der bij een bank gedomicileerde accepten.

(1) Gemiddelde van de zeven eerste maanden.

(*) Quotiteit van het voorschot in December 1951 :

Schatkistcertificaten uitgegeven op korte termijn	95 pCt.	4 pCt. Schatkistcertificaten met 5 tot 10 jaar looptijd (1947)	90 pCt.
3 1/2 pCt. Schatkistcertificaten met ten hoogste 15 jaar looptijd (1942)	90 pCt.	4 pCt. Schatkistcertificaten met 5 tot 10 jaar looptijd (1948)	90 pCt.
4 pCt. Schatkistcertificaten met 5, 10 of 20 jaar looptijd (1943)	90 pCt.	4 pCt. Schatkistcertificaten 1949	90 pCt.
3 1/2 pCt. Schatkistcertificaten met 10 jaar looptijd (1944)	90 pCt.	4 pCt. Schatkistcertificaten 1950 Belgisch Congo	90 pCt.
		Obligaties 4 pCt. 1950-1960 Belgisch Congo	90 pCt.
		Ander overheidspapier	80 pCt.

II — RENTETARIEF VOOR BANKDEPOSITO'S EN TEGOED BIJ DE ALGEMENE SPAAR- EN LIJFRENTEKAS

TIJDVAK	Banken — Depositorerekeningen (*)					Algemene Spaarkas (inlagen op spaarboekjes)			Nat. Maat. voor Krediet aan de Nijverheid
	onmiddellijk opvraagbaar	15 dagen vooropzegging	1 maand	3 maanden	6 maanden	tot fr. 50.000	fr. 50.000 tot 100.000	boven fr. 100.000	
1950 Jaargemiddelden . .	0,50	0,85	1,10	1,40	1,75	3,—	1,50	0,50	2,50
1951 Jaargemiddelden . .	0,50	0,85	1,10	1,40	1,75	3,—	1,50	0,50	2,50
Maandgemiddelden :									
1950 October	0,50	0,85	1,10	1,40	1,75	3,—	1,50	0,50	2,50
November	0,50	0,85	1,10	1,40	1,75	3,—	1,50	0,50	2,50
December	0,50	0,85	1,10	1,40	1,75	3,—	1,50	0,50	2,50
1951 Januari	0,50	0,85	1,10	1,40	1,75	3,—	1,50	0,50	2,50
Februari	0,50	0,85	1,10	1,40	1,75	3,—	1,50	0,50	2,50
Maart	0,50	0,85	1,10	1,40	1,75	3,—	1,50	0,50	2,50
April	0,50	0,85	1,10	1,40	1,75	3,—	1,50	0,50	2,50
Mei	0,50	0,85	1,10	1,40	1,75	3,—	1,50	0,50	2,50
Juni	0,50	0,85	1,10	1,40	1,75	3,—	1,50	0,50	2,50
Juli	0,50	0,85	1,10	1,40	1,75	3,—	1,50	0,50	2,50
Augustus	0,50	0,85	1,10	1,40	1,75	3,—	1,50	0,50	2,50
September	0,50	0,85	1,10	1,40	1,75	3,—	1,50	0,50	2,50
October	0,50	0,85	1,10	1,40	1,75	3,—	1,50	0,50	2,50
November	0,50	0,85	1,10	1,40	1,75	3,—	1,50	0,50	2,50
December	0,50	0,85	1,10	1,40	1,75	3,—	1,50	0,50	2,50

(*) Gemiddelde van vier banken.

VALUTAMARKT EN MARKT DER EDELE METALEN

I — NOTERING DER EDELE METALEN

9

TIJDVAK	Goud				Zilver			
	Londen sh. en d. per oz. fijn	New-York dollars per oz. fijn	Bombay		Londen d. per oz. fijn	New-York cents per oz. fijn	Bombay	
			Roepieën en annas per Fine Tola	Omrekening in sh. en d. per oz. fijn			Roepieën en annas per 100 Fine Tola	Omrekening in pence per oz. fijn
1938 31 December	149/7 1/2	35	112.11	450/9	(1) 20,06	42,75	187.2	90
1950 30 December	248/0	35	108.1	432/3	70,00	80,00	178.15	86
1951 31 December	248/0	35	105.11	422/9	77,00	88,00	187.10	90
Maandgemiddelden :								
1950 October	248/0	35	110.1	440/3	64,88	74,95	181.4	87
November	248/0	35	108.1	432/3	70,00	80,00	178.15	86
December	248/0	35	109.13	439/3	70,00	80,00	184.6	89
1951 Januari	248/0	35	112.12	451/0	76,18	88,31	189.2	91
Februari	248/0	35	113.5	453/3	78,50	90,16	191.10	92
Maart	248/0	35	113.4	453/0	78,50	90,16	193.1	93
April	248/0	35	116.14	467/6	78,50	90,16	199.11	96
Mei	248/0	35	116.1	464/3	78,50	90,16	203.7	98
Juni	248/0	35	116.3	464/9	77,07	88,44	203.4	98
Juli	248/0	35	113.3	452/9	78,50	90,16	194.9	93
Augustus	248/0	35	113.13	455/3	78,50	90,16	188.12	91
September	248/0	35	111.2	444/6	78,50	90,16	197.7	90
October	248/0	35	107.14	431/6	77,00	88,15	185.5	89
November	248/0	35	107.8	430/0	77,00	88,00	185.0	89
December	248/0	35	105.6	421/6	77,00	88,00	185.15	89

(1) Notering per stand. oz.

N. B. — 1 oz. troy = 31,1035 gram; 1 tola = 11,6638 gram; 1 roepie = 16 annas; 1 roepie = 18 pence.

II — OFFICIËLE WISSELKOERSEN PER 31 DECEMBER 1951

vastgesteld door de Nationale Bank van België

krachtens besluit n^o 6 genomen door de Ministerraad te Londen op 1 Mei 1944

(« Belgisch Staatsblad » van 5 September 1944, n^o 22)

(Belgische franken)

10

VALUTA (1)	Contractuële of gemiddelde koers	Transferten	
		Aankoopkoers	Verkoopkoers
100 Nederlandse gulden	1.315,7908	1.314,—	1.317,—
1 Zweedse kroon	9,6652	9,64	9,69
1 deutsche Mark	11,90475	11,88	11,93
100 Congolese frank	—	100,—	100,—
100 Luxemburgse frank	—	100,—	100,—
1 Deense kroon	7,2389	7,21	7,26
1 Noorse kroon	7,—	6,98	7,02
100 Escudo	173,913	173,—	174,80
100 Tsjechooslowaakse kroon	100,—	99,70	100,30

(1) Vanaf 17 December 1951 wordt de wisselkoers van het pond sterling dagelijks vastgesteld door de in Verrekenkamer te Brussel vergaderde bankiers.

OFFICIËLE WISSELKOERSEN

vastgesteld door de in Verrekenkamer te Brussel vergaderde bankiers

(Belgische franken)

Tijdvak	100 Zwitserse frank	1 U.S.-dollar	100 Franse frank	1 Canadese dollar	1 pond sterling
1950 Jaargemiddelde	1.161,88	50,21	14,35 (1)	46,62 (2)	
1951 Jaargemiddelde	1.155,38	50,34	14,27	47,76	
Maandgemiddelden :					
1950 October	1.154,53	50,29	14,37	47,64 (3)	
November	1.153,58	50,25	14,36	47,98	
December	1.159,61	50,00	14,35	47,41	
1951 Januari	1.167,91	50,12	14,31	47,56	
Februari	1.169,90	50,27	14,29	47,85	
Maart	1.168,26	50,39	14,30	48,16	
April	1.166,08	50,40	14,29	47,56	
Mei	1.162,13	50,40	14,26	47,23	
Juni	1.147,11	50,38	14,24	46,97	
Juli	1.145,72	50,34	14,24	47,35	
Augustus	1.146,85	50,28	14,22	47,50	
September	1.147,23	50,32	14,21	47,61	
October	1.152,10	50,40	14,27	47,99	
November	1.147,18	50,40	14,30	48,32	
December	1.143,96	50,40	14,30	49,08	140,14 (4)

(1) Gemiddelde van 19 Juni tot 31 December 1950.

(2) Gemiddelde van 26 Juni tot 31 December 1950.

(3) Gemiddelde van 16 October tot 31 October 1950. De Canadese dollar is niet gekwoteerd geweest van 2 October tot 13 October 1950.

(4) Gemiddelde van 17 tot 31 December 1951.

KAPITAALMARKT

I — NOTERINGEN VAN ENKELE OVERHEIDSFONDSEN — VERGELIJKENDE TABEL

14

AARD DER EFFECTEN	Notering voor	NOTERING PER				
		3 Septemb. 1951	1 October 1951	2 Novemb. 1951	3 December 1951	2 Januari 1952
I. — Rechtstr. Belgische binnenl. Staatsschuld (Rente bij te rekenen).						
2 ½ pCt. Schuld	100,—	52,50	53,35	53,30	53,05	53,10
3 pCt. Schuld, 2 ^o reeks (1) (2)	100,—	88,15	88,10	87,90	87,60	87,90
3 ½ pCt. Schuld 1937	100,—	78,55	78,60	78,75	78,70	78,70
3 ½ pCt. Schuld 1943 (1) (2)	100,—	76,15	76,35	76,25	75,90	76,—
4 pCt. Geünificeerde Schuld	100,—	86,65	87,—	87,—	86,80	87,05
4 pCt. Bevrijdingslening, 1945 (2)	100,—	84,45	84,70	84,65	84,10	84,25
3 ½ pCt. met ten hoogste 15 jaar looptijd Schatkistcertificaten, 1942, 1 ^o reeks	100,—	108,25	103,50	106,95	106,90	106,35
3 ½ pCt. Vijf- of tien- twintigjaarschatkistcertificaten, 1943 (1) (2) (3)	100,—	102,—	102,70	103,—	102,40	102,80
3 ½ pCt. Tienjaarschatkistcertificaten, 1944, 1 ^o reeks (1) (2)	100,—	97,—	97,75	98,10	97,55	97,95
4 pCt. Vijf- of tienjaarschatkistcertificaten, 1947 (2)	100,—	99,60	99,35	100,05	100,—	100,05
4 pCt. Vijf- of tienjaarschatkistcertificaten, 1948 (2)	100,—	100,—	100,20	100,15	100,20	100,75
4 pCt. Vijf- of tienjaarschatkistcertificaten, 1949 (2)	100,—	98,55	97,—	98,80	98,30	98,65
4 pCt. Lotenlening 1933	1.050,—	968,—	968,—	970,—	977,—	983,—
4 pCt. Lotenlening 1938	600,—	451,—	455,—	454,—	455,—	455,—
Lotenlen. 1941 (3 pCt. tot 1946; 3 ½ pCt. van 1946 tot 1951; daarna 4 pCt.)	1.000,—	865,—	871,—	863,—	859,—	874,—
II. — Indirecte Staatsschuld en door de Staat gewaarborgde schuld (Rente bij te rekenen).						
4 pCt. Lotenlening der Verwoeste Gewesten 1923	525,—	462,—	468,—	466,—	465,—	469,—
Lening van Wederopb. 1 ^o schijf 1947 (2 pCt. tot 1957; vervolgens 5 pCt.) (2)	1.000,—	954,—	967,—	970,—	970,—	974,—
Lening tot Wederopb. 2 ^o schijf 1949 (2 pCt. tot 1958; vervolgens 5 pCt.) (2)	1.000,—	970,—	985,—	992,—	991,—	995,—
Lening tot Wederopb. 3 ^o schijf 1950 (2 pCt. tot 1960; vervolgens 5 pCt.) (2)	1.000,—	983,—	988,—	995,—	993,—	1.000,—
6 pCt. pref. aand. v.d. Nat. Maat. van Belg. Spoorw. (Zwits. schijf) (1) (2)	500,—	537,—	546,—	538,—	536,—	538,—
6 pCt. pref. aand. v.d. Nat. Maat. van Belg. Spoorw. (Ned. schijf) (1) (2)	500,—	537,—	541,—	532,—	535,—	534,—
4 pCt. pref. aand. v.d. Nat. Maat. van Belg. Spoorw. (Belg. schijf) (1) (2)	500,—	427,—	427,—	423,—	423,—	428,—
(*) 3 pCt. Nationale Maatschappij van Buurtspoorwegen, coup. Januari-Juli (1)(2)(4)	100,—	64,25	64,25	63,85	63,45	63,35
3 ½ pCt. Beheer van Telegraaf en Telefoon, 1943	100,—	78,—	77,20	76,50	76,85	76,60
4 ½ pCt. Beheer van Telegraaf en Telefoon, 1949 (2)	100,—	97,85	97,75	97,55	98,—	98,35
4 pCt. Beheer van Telegraaf en Telefoon, 1950 (2)	100,—	95,30	95,85	96,15	96,15	96,45
4,5 pCt. Beheer van Telegraaf en Telefoon, 1951 (2)	100,—	98,—	98,10	98,—	98,05	98,20
III. — Rechtstreekse Koloniale Schuld.						
Renteloos: Belgisch Congo, Lotenlening 1888	100,—	209,—	209,—	212,—	210,—	208,—
<i>Rente bij te rekenen:</i>						
3 pCt. Koloniale Schuld 1904 (1) (2)	100,—	70,60	70,50	70,50	70,30	70,30
4 pCt. Koloniale Schuld 1936	100,—	91,40	91,55	91,60	91,50	91,35
(*) 3 ½ pCt. Koloniale Schuld 1937	100,—	80,55	80,75	80,95	80,90	81,75
4 pCt. Koloniale Schuld 1950-60 (2)	100,—	99,50	98,65	97,80	97,65	98,30
4 pCt. Vijf- of tienjaarschatkistcertificaten, 1950 (2)	100,—	99,45	98,90	98,35	99,05	100,10

(*) De coupons van bovengenoemde leningen zijn belastingvrij; de coupons waarop 2 pCt. belasting wordt betaald, zijn met een sterretje getekend.

- (1) Effecten waarvoor een operatie in uitvoering is, krachtens de besluiten van 6 October 1944.
- (2) Effecten na 6 October 1944 gecreëerd.
- (3) De rentevoet werd met ingang van 14 October 1948 op 4 pCt. gebracht.
- (4) Leningen van 1930, 1931, 1932, 1934, 1935 en 1936.

II — MAANDINDEXCIJFERS DER AANDELENNOTERINGEN TER BEURZE VAN BRUSSEL EN ANTWERPEN

15

Bron: Nationaal Instituut voor de Statistiek.

DATUM	Algemeen indexcijfers	Verzekerings- maats., banken, belegingsmaats.	Onroerende en hypoth. ondern. Hotelbedrijven	Tramwegen en buurt- spoorwegen	Trusts van tram- weg- en elec- tricititsondern.	Gas- en electriciteits- ondernemingen	Metaal- industrieën	Zink- en loodbedrijven, mijnen	Chemicaliën	Steenkolennijn. en cokesoovens	Spiegelglas fabrieken	Glasfabrieken	Bouwbedrijf	Textiel- en zijdenijverheid	Koloniale ondernemingen	Voeding	Diversen
1951 3 December	102	105	95	94	102	102	100	101	102	102	99	96	99	98	101	103	104
1952 2 Januari	109	110	104	110	109	99	117	116	110	107	103	92	111	94	108	98	106
Indexcijfers t.o.v. de noteringen der voorgaande maand																	
1950 3 November	183	159	108	64	83	156	175	163	155	191	97	135	196	213	342	146	168
1 December	178	155	104	63	78	149	168	158	151	178	90	129	190	212	341	142	161
1951 2 Januari	185	163	100	60	76	147	167	158	149	180	84	120	184	211	378	139	158
1 Februari	196	171	114	62	84	159	185	181	158	205	96	132	194	242	386	146	167
1 Maart	197	169	112	62	83	162	184	189	155	204	90	129	195	241	390	149	177
2 April	199	174	111	63	86	170	190	189	157	193	90	130	198	240	407	150	176
2 Mei	204	170	108	61	85	167	188	195	158	188	91	133	201	230	423	150	169
1 Juni	200	173	102	60	84	166	187	209	156	193	90	127	191	223	404	152	168
2 Juli	197	170	98	58	81	163	184	208	155	210	87	120	183	209	394	149	170
1 Augustus	205	168	107	60	84	176	193	227	169	230	89	119	191	212	401	151	182
3 September	214	178	108	71	89	182	198	254	175	240	90	119	191	212	422	158	185
1 October	223	187	108	72	90	187	204	266	181	262	93	114	204	225	440	163	197
2 November	230	194	111	72	95	190	204	291	193	240	92	114	206	230	465	155	208
3 December	234	203	106	68	97	194	205	294	196	245	91	109	204	226	471	160	217
1952 2 Januari	254	224	110	75	106	193	239	341	216	261	94	100	227	213	511	157	229

III — OMZET TER BEURZE VAN BRUSSEL

Bron : Bulletin mensuel des statistiques publié par la Commission de la Bourse de Bruxelles.

15

TIJDVAK	Aantal beursdagen	Obligaties van vennootschappen		Aandelen		Totaal	
		Duizenden stukken	Verhandelde bedragen (millioenen frank.)	Duizenden stukken	Verhandelde bedragen (millioenen frank.)	Duizenden stukken	Verhandelde bedragen (millioenen frank.)
1949.....	244	189	173	9.629	8.119	9.818	8.292
1950.....	246	191	180	14.734	11.698	14.925	11.878
1950 October.....	22	17	16	1.504	1.168	1.521	1.184
November.....	19	15	13	1.477	1.108	1.492	1.121
December.....	20	14	13	1.188	1.047	1.202	1.060
1951 Januari.....	22	18	17	1.701	1.644	1.719	1.661
Februari.....	20	21	19	2.156	1.771	2.177	1.790
Maart.....	20	19	18	1.847	1.531	1.866	1.549
April.....	21	18	17	1.731	1.518	1.749	1.535
Mei.....	20	15	14	1.407	1.435	1.422	1.449
Juni.....	21	14	13	1.042	1.071	1.056	1.084
Juli.....	20	14	13	1.005	1.137	1.019	1.150
Augustus.....	21	12	11	1.277	1.507	1.289	1.518
September.....	20	12	11	1.694	1.981	1.706	1.992
October.....	23	21	19	2.452	2.981	2.473	3.000
November.....	20	18	16	1.366	1.870	1.384	1.886
December.....	18	14	13	1.562	2.211	1.576	2.224

IV — NOTERINGEN EN RENDEMENT DER VOORNAAMSTE TYPEN VAST RENDERENDE EFFECTEN

16

DATUM	TOONAANGEVENDE TYPEN										OBLIGATIES VAN MAATSCHAPPIJEN Allerlei typen	
	Koers					Rendement (t. o. v. de koers alleen)					Gemid- de/de beurs- waarde	Gemid- deld netto- rende- ment
	I	II	III	IV		I	II	III	IV			
	Geünifio. Schuld 4 pCt.	Koloniale Schuld 1936 4 pCt.	Provinc., steden en gemeenten 4 pCt.	Nijverheids- en handels- ondernemingen 4 pCt. 4 ½ pCt.		Geünifio. Schuld 4 pCt.	Koloniale Schuld 1936 4 pCt.	Provinc., steden en gemeenten 4 pCt.	Nijverheids- en handels- ondernemingen 4 pCt. 4 ½ pCt.			
1950 3 November....	89,20	93,—	93,89	89,42	96,06	4,48	4,30	4,26	4,47	4,69	94,08	4,64
1 December.....	89,20	93,50	93,53	89,02	95,07	4,48	4,28	4,28	4,49	4,74	93,41	4,68
1951 2 Januari.....	89,—	93,20	92,91	88,11	95,24	4,49	4,29	4,31	4,54	4,73	93,24	4,68
1 Februari.....	87,35	93,10	v 89,36	v 88,73	v 96,22	4,58	4,30	v 4,48	v 4,51	v 4,68	v 95,13	v 4,67
1 Maart.....	86,50	91,95	v 87,97	v 87,27	v 95,07	4,62	4,35	v 4,55	v 4,58	v 4,73	v 93,78	v 4,74
2 April.....	86,75	91,45	v 87,23	v 87,24	v 93,99	4,61	4,37	v 4,59	v 4,59	v 4,79	v 93,—	v 4,78
2 Mei.....	86,55	91,50	v 86,83	v 87,11	v 93,72	4,62	4,37	v 4,61	v 4,59	v 4,80	v 92,94	v 4,78
1 Juni.....	86,—	91,70	v 86,73	v 87,73	v 93,93	4,65	4,36	v 4,61	v 4,56	v 4,79	v 93,42	v 4,76
2 Juli.....	85,60	91,70	v 86,55	v 87,48	v 93,75	4,67	4,36	v 4,62	v 4,57	v 4,80	v 93,10	v 4,77
1 Augustus.....	86,15	91,45	v 87,87	v 86,47	v 93,61	4,64	4,37	v 4,55	v 4,63	v 4,81	v 92,90	v 4,79
3 September.....	86,65	91,40	v 86,82	v 87,35	v 94,77	4,62	4,38	v 4,61	v 4,58	v 4,75	v 93,64	v 4,75
1 October.....	87,—	91,55	v 86,98	v 87,46	v 94,91	4,60	4,37	v 4,60	v 4,57	v 4,74	v 93,89	v 4,73
2 November.....	87,—	91,60	v 87,08	v 86,69	v 93,36	4,60	4,37	v 4,59	v 4,61	v 4,82	v 92,60	v 4,80
3 December.....	86,80	91,50	v 87,04	v 86,35	v 93,70	4,61	4,37	v 4,60	v 4,63	v 4,80	v 92,74	v 4,79
1952 2 Januari.....	87,05	92,35	v 87,05	v 87,86	v 93,88	4,60	4,33	v 4,60	v 4,55	v 4,79	v 93,33	v 4,76

N. B. — Voor de samenstelling : zie Maartnummer 1939, op blz. 193.

V — EMISSIES VAN DE BELGISCHE EN CONGOLESE NIJVERHEIDS-
EN HANDELSVENNOOTSCHAPPEN

Retrospectief overzicht

(duizenden franken)

17

Bron: Nationaal Instituut voor de Statistiek.

TIJDVAK	OPRICHTINGEN VAN VENNOOTSCHAPPEN						KAPITAALSVERHOGINGEN (Naamloze vennootschappen) (Commandit. vennootschappen op aandelen) (Personenvennootsch. met beperkte aansprak.)			
	naamloze en commanditaire op aandelen			personenvennootschappen met beperkte aansprakelijkheid			Aantal	Oud kapitaal	Nominale verhoging	Gestort bedrag op nomin. waarde
	Aantal	Nominaal bedrag	Gestort bedrag op nomin. waarde	Aantal	Nominaal bedrag	Gestort bedrag op nomin. waarde				
1949.....	1.274	2.276.205	1.852.443	976	305.791	292.958	775	7.849.624	8.649.986	8.363.713
1950.....	1.284	2.235.507	1.953.204	1.111	434.418	402.543	851	7.090.563	9.258.665	8.342.571
8 eerste maanden 1950.....	920	1.600.336	1.427.433	719	206.167	199.401	517	4.765.193	6.339.966	5.600.186
8 eerste maanden 1951.....	618	2.953.891	1.923.467	707	239.236	230.214	514	5.008.862	4.585.812	4.154.399
1950 September.....	92	90.898	87.388	75	36.548	35.840	47	253.931	327.088	279.877
October.....	110	339.632	232.283	83	42.191	41.059	74	143.502	312.818	302.744
November.....	79	134.480	121.655	73	37.980	35.460	63	556.439	420.982	408.906
December.....	123	188.185	181.737	127	38.975	36.618	144	1.506.347	1.963.311	1.827.409
1951 Januari.....	76	366.485	161.387	115	48.219	42.277	41	329.301	278.386	213.902
Februari.....	73	332.601	123.555	79	41.522	33.867	47	79.689	176.298	168.164
Maart.....	93	724.700	553.817	98	41.117	39.668	73	295.787	541.090	528.250
April.....	73	142.730	92.214	117	79.170	73.112	90	1.695.804	1.055.399	975.688
Mei.....	75	118.472	104.227	79	34.351	32.188	76	1.130.933	904.192	685.170
Juni.....	70	218.817	164.931	89	35.586	33.441	87	1.013.138	1.144.701	1.108.983
Juli.....	62	405.125	209.785	74	24.259	23.934	68	322.472	348.876	340.722
Augustus.....	62	552.371	438.006	90	27.602	27.272	32	141.738	136.870	133.520
September.....	v	139.653	111.795	77	24.089	23.509		199.415	363.590	350.633
October.....	v	110.951	79.175		16.644	16.089			374.936	357.631
November.....	v	93.252	50.877		33.739	33.201			179.484	162.885

TIJDVAK	OBLIGATIE-UITGIFTEN		Gezamenlijke uitgiffen	UITGIFTE- PREMIËN (1)	STORTINGEN ANDERE DAN IN GELD		Netto- uitgiffen (4)
	Aantal	Nominaal bedrag			Nominaal bedrag	Inbreng in natura (2)	
1949.....	73	1.908.162	13.140.144	3.839	1.658.586	7.116.851	3.645.678
1950.....	55	1.092.672	13.021.262	56.445	2.008.594	6.695.930	3.142.211
8 eerste maanden 1950.....	22	409.700	8.556.169	5.938	1.251.742	4.654.196	1.736.760
8 eerste maanden 1951.....	28	1.514.500	9.293.439	118.169	1.512.595	2.405.097	4.023.047
1950 September.....	1	30.000	484.534	—	116.959	196.919	119.227
October.....	5	117.000	811.441	266	229.261	209.151	254.940
November.....	—	—	593.442	—	56.964	345.468	183.589
December.....	3	26.500	2.216.971	10.000	240.313	1.522.465	319.486
1951 Januari.....	3	61.000	754.090	—	132.650	112.777	233.139
Februari.....	7	1.172.000	1.722.421	430	70.076	135.298	1.292.642
Maart.....	2	8.000	1.314.907	2.000	497.704	217.295	416.736
April.....	6	101.500	1.378.799	104.225	98.831	475.028	772.880
Mei.....	2	37.000	1.094.015	10.500	114.541	168.673	585.871
Juni.....	3	33.000	1.432.104	75	100.269	962.417	277.744
Juli.....	2	60.000	838.260	675	129.226	270.206	235.884
Augustus.....	3	42.000	758.843	254	369.298	63.403	208.351
September.....	v	125.000	652.332	1.007	147.530	233.121	231.293
October.....	v	140.000	642.531		46.955	301.996	243.944
November.....	v	100.000	406.475		66.337	123.683	156.943

(1) In de gestorte bedragen niet begrepen.

(2) In de oprichtingen en kapitaalsverhogingen begrepen.

(3) In de kapitaalsverhogingen begrepen.

(4) Omvatten de volgestorte bedragen op aandelen, de obligatieuitgiffen, de uitgiftepremiën, verminderd met de stortingen andere dan in geld en de emissies tot terugbetaling van vroegere leningen.

V — EMISSIES VAN CONGOLESE NIJVERHEIDS- EN HANDELSVENNOOTSCHAPPEN

17

(duizenden franken)

AUGUSTUS 1951

Bron : Nationaal Instituut voor de Statistiek.

RUBRIEK	OPRICHTINGEN VAN						KAPITAALSVERHOOGINGEN (aandeelvennootschappen en personenvennootschappen)			OBLIGATIE- UITGIFFEN		UITGIFFEPREMIEËN (niet in de gestorte bedragen begrepen)	STORTINGEN ANDERE DAN IN GELD				ONTBINDINGEN van personenvennoot- schappen en aandelen- vennootschappen				KAPITAALS VERMINDE- RINGEN Ven. op aand. en personen- vennootsch.			
	aandelenvennoot- schappen			personenvennoot- schappen			Aantal	Oud kapitaal	Nominale verhoging	Gestort bedrag op nominale waarde	Aantal		Nominaal bedrag	waaraan conver- siesleningen	Inbreng in natura		Kapitaalsver- hoging	Bijvoeging van reser- ves, herwaard. van het vastliggend kapi- taal, inbreng van vorderingen	Veref- fening		Samen- smelting		Aantal	Bedrag
	Aantal	Nominaal bedrag	Gestort bedrag op nominale waarde	Aantal	Nominaal bedrag	Gestort bedrag op nominale waarde									Aandelen- vennoot- schappen	Personen- vennoot- schappen			Aantal	Bedrag	Aantal	Bedrag		

Indeling der emissies

Banken, financ. maatsch.	1	36.250	36.250	1	1.200	1.200	—	—	—	—	—	—	—	—	—	—	—	—	—	—	—	—	—	—	—	—	—	—	—	—	—	—	—	—	—	
Handelsvennootschappen	1	10.000	10.000	3	14.600	14.120	3	31.000	24.000	24.000	—	—	—	162	9.940	5.520	—	—	—	—	—	—	—	—	—	—	—	—	—	—	—	—	—	—	—	—
Nijverheidsvennootschap	3	430.000	328.000	3	5.350	5.350	1	30.000	10.000	10.000	—	—	—	4	299.996	3.100	—	—	—	—	—	—	—	—	—	—	—	—	—	—	—	—	—	—	—	—
Mijnen	1	10.000	4.000	—	—	—	—	—	—	—	—	—	—	—	—	—	—	—	—	—	—	—	—	—	—	—	—	—	—	—	—	—	—	—	—	—
Huizenbouw	—	—	—	—	—	—	—	—	—	—	—	—	—	—	—	—	—	—	—	—	—	—	—	—	—	—	—	—	—	—	—	—	—	—	—	—
Landbouwmaatschappijen	—	—	—	—	—	—	—	—	—	—	—	—	—	—	—	—	—	—	—	—	—	—	—	—	—	—	—	—	—	—	—	—	—	—	—	—
Vervoer	—	—	—	—	—	—	—	—	—	—	—	—	—	—	—	—	—	—	—	—	—	—	—	—	—	—	—	—	—	—	—	—	—	—	—	—
Openbare diensten	—	—	—	—	—	—	—	—	—	—	—	—	—	—	—	—	—	—	—	—	—	—	—	—	—	—	—	—	—	—	—	—	—	—	—	—
Diversen	—	—	—	—	—	—	—	—	—	—	—	—	—	—	—	—	—	—	—	—	—	—	—	—	—	—	—	—	—	—	—	—	—	—	—	—
Totaal	6	486.250	376.250	12	21.150	20.670	5	96.000	48.000	48.000	—	—	—	166	309.936	8.620	—	—	—	—	—	—	—	—	—	—	—	—	—	—	—	—	—	—	—	—

Groepering der vennootschappen naar de grootte van het uitgegeven of geannuleerd nominaal kapitaal

Eén miljoen en minder	—	—	—	5	4.600	4.020	—	—	—	—	—	—	—	—	—	—	—	—	—	—	—	—	—	—	—	—	—	—	—	—	—	—	—	—	—	—	—
Van 1 tot 5 miljoen	—	—	—	6	10.650	10.650	1	11.000	3.000	3.000	—	—	—	—	—	—	—	—	—	—	—	—	—	—	—	—	—	—	—	—	—	—	—	—	—	—	—
Van 5 tot 10 miljoen	2	20.000	14.000	1	6.000	6.000	2	50.000	20.000	20.000	—	—	—	162	9.940	—	—	—	—	—	—	—	—	—	—	—	—	—	—	—	—	—	—	—	—	—	
Van 10 tot 20 miljoen	—	—	—	—	—	—	—	—	—	—	—	—	—	—	—	—	—	—	—	—	—	—	—	—	—	—	—	—	—	—	—	—	—	—	—	—	—
Van 20 tot 50 miljoen	2	76.250	44.250	—	—	—	—	—	—	—	—	—	—	—	—	—	—	—	—	—	—	—	—	—	—	—	—	—	—	—	—	—	—	—	—	—	—
Van 50 tot 100 miljoen	1	90.000	18.000	—	—	—	—	—	—	—	—	—	—	—	—	—	—	—	—	—	—	—	—	—	—	—	—	—	—	—	—	—	—	—	—	—	—
Meer dan 100 miljoen	1	300.000	300.000	—	—	—	—	—	—	—	—	—	—	4	299.996	—	—	—	—	—	—	—	—	—	—	—	—	—	—	—	—	—	—	—	—	—	
Totaal	6	486.250	376.250	12	21.150	20.670	5	96.000	48.000	48.000	—	—	—	166	309.936	8.620	—	—	—	—	—	—	—	—	—	—	—	—	—	—	—	—	—	—	—	—	

Indeling der vennootschappen naar het recht, dat hen beheerst

Venn. van Belgisch recht	—	—	—	—	—	—	—	—	—	—	—	—	—	—	—	—	—	—	—	—	—	—	—	—	—	—	—	—	—	—	—	—	—	—	—	—
Venn. van Congolees recht	6	486.250	376.250	12	21.150	20.670	5	96.000	48.000	48.000	—	—	—	166	309.936	8.620	—	—	—	—	—	—	—	—	—	—	—	—	—	—	—	—	—	—	—	—
Totaal	6	486.250	376.250	12	21.150	20.670	5	96.000	48.000	48.000	—	—	—	166	309.936	8.620	—	—	—	—	—	—	—	—	—	—	—	—	—	—	—	—	—	—	—	—

V — EMISSIES VAN DE BELGISCHE NIJVERHEIDS- EN HANDELSVENNOOTSCHAPPEN

Indeling der emissies

(dwizenden franken)

17

SEPTEMBER 1951

Bron : Nationaal Instituut voor de Statistiek.

BEDRIJFSKLASSE	OPRICHTINGEN VAN VENNOOTSCHAPPEN (1)					KAPITAALSVERHOOGINGEN (naamloze vennootschap.) (command. vennoot. op aand.) (personenvennootschappen met beperkte aansprakelijkheid)			OBLIGATIE- UITGIFTEN			Uitgiftepremien (in de gestorte bedragen niet inbegrepen)	STORTINGEN ANDERE DAN IN SPECIE				ONTBINDINGEN VAN VENNOOTSCHAPPEN (1) (naamloze) (commandit. op aand.) (personenvennootsch. met beperkte aansprakelijkheid)				KAPITAALS- VERMINDE- NINGEN (naamloze vennoot.) (com. ven. op aandel.) (personen- vennoot. m. beperk aansprak.)				
	naamloze en commanditaire op aandelen			personenvennootsch. met beperkte aansprakelijkheid		Aantal	Oud kapitaal	Nomin. verhog- ing	Gestort bedrag op nomin. waarde	Aantal	Nomin. bedrag		waarvan conver- sienlagen	Inbreng in natura		Bijvoeging van reserves (in de kapitaalsverhogingen begrepen)	Liquidaties		Samen- smeltingen		Aantal	Bedrag			
	Aantal	Nomin. bedrag	Gestort bedrag op nomin. waarde	Aantal	Nomin. bedrag									Gestort bedrag op nomin. waarde	naamloze en commanditaire op aandelen		personenvenn. met beperkte aansprakelijkheid	Kapitaalsverhogingen	Aantal	Bedrag			Aantal	Bedrag	
	Oprichtingen van vennootsch.																								
Banken						1	24.928	10.072	10.072				1.007												
Verzekeringen																									
Financiële en immobiliënverrichting ..	5	26.300	10.300	1	50	50	1.910	1.800	360	1	15.000												1	1.925	
Kleinhandel	1	500	262	17	1.160	1.160	1	500	2.000	1													1	330	
Groothandel en buitenl. handel	10	9.200	8.400	15	4.520	4.040	15	59.755	93.580	1	100.000			5.760	2.198	51.912	34.993	11	2.970						
Metaalverwerkende nijverheid	6	7.395	4.895				4	31.000	40.500	1	10.000			1.014		850	31.500	1	100						
Ijzer- en staalvoortbreng. nijverheden ..				1	4.000	4.000	2	18.200	13.000								13.000	1	4.000						
Non-ferro metaalnijverheid							1	1.000	29.000																
Textielnijverheid	1	1.000	1.000	3	2.115	2.115	7	6.481	47.919																
Voedingsnijverheid	2	2.500	2.500				3	11.635	36.865														3	7.419	
Houtnijverheid	1	800	800	2	1.250	1.250	1	1.000	6.000														2	478	
Scheikundige nijverheid	3	15.200	7.200				3	8.250	47.500																
Glasnijverheid																									
Electriciteit																									
Gas																									
Water																									
Ledernijverheid				1	50	50																			
Papierenijverh. en grafische bedrijven ..	1	500	500	2	3.500	3.500	1	920	90																
Verkeer	1	200	200	2	100	100	1	1.000	1.000					200	495	90									
Toerisme	1	200	200	2	400	400																			
Tussenhandel	3	148	148	8	920	820	1	100	1.900																
Oude en afvalgoederen				2	150	150																			
Bouwbedrijf	2	2.100	2.100	1	300	300	4	7.800	15.200																
Kolennijverheid																									
Kleimijverheid																									
Cement- en aanverwante nijverheden ..	1	1.000	680																						
Groeven				1	50	50	2	871	1.129																
Kalknijverheid																									
Keramische nijverheid	1	32.400	32.400																						
Tabaksnijverheid																									
Diamantnijverheid				1	900	900																			
Uitgeverij, boekhandel, pers				1	50	50																			
Film, schouwburgen, attracties				2	1.434	1.434																			
Ambachtswezen	1	200	200	11	1.930	1.930																			
Landb., tuinb., visserij, veeteelt																									
Diversen (niet genoemd)	1	10	10	4	1.210	1.210	2	24.065	16.035																
TOTALEN ...	41	99.653	71.795	77	24.089	23.509	51	199.415	363.590	3	125.000		1.007	50.375	11.153	86.002	233.121	42	24.124	1	22.500	10	12.981		

(1) Coöperatieven : 8 vennootschappen opgericht met een minimumkapitaal van fr 190.100; 4 ontbonden vennootschappen met een minimumkapitaal van fr 1.038.500.

V — EMISSIES VAN DE BELGISCHE NIJVERHEIDS- EN HANDELSVENNOOTSCHAPPEN

Ingedeeld naar de ligging en naar de grootte van het nominaal uitgegeven of vernietigd kapitaal

(duizenden franken)

AUGUSTUS 1951

Bron : Nationaal Instituut voor de Statistiek

17

OMSCHRIJVING	OPRICHTING, VAN VENNOOTSCH.			KAPITAALSVERHOOGINGEN (naamloze vennootsch.) (comm. vennootsch. op aandelen) (personenvenn. met beperkte aansprakelijk- heid)			OBLIGATIE- UITGIFFEN		Urcourpremiën (in de gestorte bedragen niet begrepen)	STORTINGEN ANDERE DAN IN SPECIE		ONTBIN- DINGEN		KAPITAALSVERMINDE- RINGEN Bedrag	
	naamloze en commanditaire op aandelen		personenvenn. met beperkte aansprakelijk- heid	Aantal	Oud kapitaal	Nominale verhoging	Gestort bedrag op nominale waarde	Aantal		Nominale bedrag waarvan conversie leningen	Inbreng in natura	Bijvoeging van reserves	Liquidaties		Samsensmeltingen
	Aantal	Nominaal bedrag	Gestort bedrag op nominale waarde												

1 — Naar hun geographische ligging

België	41	99.653	71.795	77	24.089	23.509	51	199.415	363.590	350.633	3	125.000	—	1.007	147.530	233.121	24.124	22.500	12.981
Buitenland	—	—	—	—	—	—	—	—	—	—	—	—	—	—	—	—	—	—	—
Totalen...	41	99.653	71.795	77	24.089	23.509	51	199.415	363.590	350.633	3	125.000	—	1.007	147.530	233.121	24.124	22.500	12.981

2 — Naar de belangrijkheid van het uitgegeven of vernietigd nominaal kapitaal

1 mill. en minder.	30	10.653	10.095	74	15.769	15.189	18	9.246	9.949	9.017	—	—	—	—	10.411	6.130	10.024	—	1.137
van 1 tot 5 mill.	8	26.600	19.300	3	8.320	8.120	15	22.740	32.908	28.858	—	—	—	—	22.307	18.742	14.100	—	11.844
van 5 tot 10 mill.	1	10.000	2.000	—	—	—	6	29.750	48.000	41.600	1	10.000	—	—	1.500	30.000	—	—	—
van 10 tot 20 mill.	1	10.000	8.000	—	—	—	8	94.429	121.571	119.996	1	15.000	—	1.007	12.000	95.999	—	—	—
van 20 tot 50 mill.	1	32.400	32.400	—	—	—	3	8.250	88.250	88.250	—	—	—	—	61.400	59.250	—	22.500	—
van 50 tot 100 mill.	—	—	—	—	—	—	1	35.000	62.912	62.912	1	100.000	—	—	39.912	23.000	—	—	—
meer dan 100 mill.	—	—	—	—	—	—	—	—	—	—	—	—	—	—	—	—	—	—	—
Totalen...	41	99.653	71.795	77	24.089	23.509	51	199.415	363.590	350.633	3	125.000	—	1.007	147.530	233.121	24.124	22.500	12.981

VI — LENINGEN UITGE-
GEVEN DOOR DE OVER-
HEID EN DOOR INSTELL.
V. OPENBAAR NUT (1)
(Leningen op lange en halflange
termijn door openbare uitgifte
geplaatst.)

VII — BANKOPERATIES
VAN HET GEMEENTEKREDIET

(Voorschotten en terugbetalingen op leningen
aan publiekrechtelijke lichamen en instellingen
van openbaar nut ter bestrijding der uitgaven.)

VIII — HYPOTHEEK-
INSCHRIJVINGEN (3)

18
19
20

TIJDVAK	in België	in het buitenland
	millioenen franken	millioenen
1950.....	9.477	Zw. fr. 60
1951.....	10.850	—
1950 October	—	—
November...	1.327	Zw. fr. 60
December	—	—
1951 Januari	—	—
Februari	—	—
Maart	100	—
April	1.000	—
Mei	150	—
Juni	1.000	—
Juli	500	—
Augustus	500	—
September	—	—
October	1.250	—
November...	6.350	—
December	—	—

TIJDVAK	BUITENGEWONE UITGAVEN		GEWONE UITGAVEN
	Beschikkin- gen over rekeningen	Netto- terugbetaald	Netto- voorschotten
	(duizenden franken)		
1950..... (2)	4.368.750	417.497	3.705.248
1951.....	5.208.422	2.462.686	3.481.141
1950 October	501.833	42.911	308.441
November...	429.546	18.586	267.688
December	459.499	29.271	348.428
1951 Januari	424.994	205.709	308.903
Februari	487.099	38.985	316.619
Maart	512.792	35.555	415.610
April	306.275	56.956	375.876
Mei	435.149	52.974	370.641
Juni	498.296	906.081	293.894
Juli	428.156	324.901	276.606
Augustus	421.150	43.974	303.603
September	466.096	304.138	183.257
October.....	446.765	401.625	212.523
November...	370.949	31.435	194.674
December	410.701	60.353	228.935

TIJDVAK	Bedrag naar de geïnde inschrijvings- rechten
	(duizenden franken)
1949 Maandgemid.	1.094.065
1950 Maandgemid.	1.245.326
1950 September ...	1.426.415
October	1.496.922
November	1.135.242
December	1.133.888
1951 Januari	1.052.468
Februari	941.405
Maart	1.063.689
April	1.005.874
Mei	1.030.910
Juni	1.078.935
Juli	1.145.549
Augustus	899.345
September	947.432
October	1.077.094
November...	1.005.549

(1) Leningen van Staat, Kolonie, provinciën en gemeenten, instellingen van openbaar nut, zoals de Nationale Maatschappij van Belgische Spoorwegen, de Nationale Maatschappij van Buurtspoorwegen, de Nationale Maatschappij voor Watervoorziening, het Gemeentekrediet, enz. (Excl. de leningen van de Nationale Maatschappij voor Krediet aan de Nijverheid.)

(2) Sedert 1 Juni 1950 omvatten de beschikkingen over rekeningen eveneens de bedragen afgehaald op de door de provincie en de Staat verleende toelagen.

(3) Incl. de hernieuwingen aan het einde van het vijftiende jaar; deze belopen ongeveer 1 pCt. van het totaal; excl. de wettelijke hypotheek.

RIJKSFINANCIËN

I — STAND VAN DE STAATSSCHULD

(millioenen franken)

25

TIJDVAK (einde maand)	Geconsolideerde schuld				Halflange schuld (3)			Kortlopende schuld (4)			Parti- culiere tegoeden op post- rekening (5)	Geza- menlijke schuld (1) (6)
	binnenlandse			buiten- landse (1) (2)	binnen- landse	buiten- landse (2)	totale	binnen- landse	buiten- landse (2)	totale		
	directe	indirecte	totale									
1940 Maart	26.184	8.910	35.094	4.936	1.259	—	1.259	6.234	713	6.947	3.384	51.620
1950 September	105.973	8.949	114.922	13.985	39.654	1.260	40.914	58.993	1.363	60.356	17.517	247.694
October	105.271	8.939	114.210	14.054	40.049	1.255	41.304	58.593	1.993	60.586	17.951	248.105
November	104.942	8.932	113.874	13.986	39.571	1.248	40.819	60.335	1.981	62.316	17.500	248.555
December	104.549	8.924	113.473	13.982	38.824	1.250	40.074	60.229	1.995	62.224	18.609	248.362
1951 Januari	104.311	8.902	113.213	13.965	39.204	1.258	40.462	59.251	2.012	61.263	18.015	246.918
Februari	103.939	8.895	112.834	13.992	39.061	1.257	40.318	59.505	2.010	61.515	18.056	246.715
Maart	103.557	8.888	112.445	13.993	39.420	2.648	42.068	57.945	1.758	59.703	18.380	246.589
April	103.228	8.879	112.107	13.936	39.550	2.538	42.088	57.396	1.642	59.038	18.720	245.889
Mei	102.947	8.873	111.820	13.913	38.962	2.402	41.364	59.046	1.373	60.419	18.417	245.933
Juni	102.675	8.861	111.536	13.813	38.989	2.296	41.285	59.253	1.273	60.526	18.625	245.785
Juli	102.400	8.858	111.258	13.753	38.863	2.185	41.048	58.115	756	58.871	18.843	243.773
Augustus	102.100	8.857	110.957	13.709	39.206	2.081	41.287	61.210	757	61.967	19.050	246.970
September	101.785	8.850	110.635	13.701	40.188	1.727	41.915	61.360	759	62.119	18.710	247.080
October	101.282	8.840	110.122	13.723	41.268	1.620	42.888	63.982	760	64.742	19.186	250.661
November	107.276	8.832	116.108	13.725	36.691	1.507	38.198	63.345	758	64.103	19.315	251.449

(1) Excl. de uit de oorlog 1914-1918 voortvloeiende intergouvernementele schulden.

(2) Het bedrag der buitenlandse schulden is berekend naar de wisselkoers op de aangegeven datum. Op 31 Maart 1940 zijn de 5 1/2 pCt. leningen 1932 en 1934 berekend op de basis van 195,675 Belgische frank voor 100 Franse frank nominaal kapitaal.

(3) Schatkistcertificaten met meer dan één jaar looptijd.

(4) Certificaten met ten hoogste één jaar looptijd.

(5) Behalve op 31 Maart 1940 zijn die tegoeden ten belope van fr 6.494 miljoen door schatkistcertificaten vertegenwoordigd

(6) Excl. de Dotatie der Oud-Strijders.

II — STAND VAN HET BEZIT AAN OVERHEIDSFONDSEN

VAN DE NATIONALE BANK VAN BELGIE

(millioenen franken)

TIJDVAK (einde maand)	Met ten hoogste 120 dagen looptijd	Met ten hoogste vijf jaar looptijd	Met meer dan vijf jaar looptijd	Geconsolideerde schuld op de Staat	Nationale overheidsfondsen	Totaal
	Schatkist- certificaten					
		(3)	(4)	(5)	(6)	
1940 Maart	3.338 (1)	152	931	—	—	4.421
1948 Maart	50.219	550	1.137	—	—	51.906
Juni	49.541	550	1.137	—	—	51.227
September	3.239 (2)	—	—	35.000	742	38.981
December	4.840	—	—	35.000	865	40.705
1949 Maart	3.529	—	—	34.991	915	39.435
Juni	2.640	—	—	34.991	916	38.547
September	5.499	—	—	34.991	915	41.405
December	6.288	—	—	34.991	915	42.194
1950 Maart	5.852 (2)	—	—	34.939	1.013	41.804
Juni	5.016 (2)	—	—	34.939	1.062	41.017
September	2.881 (2)	—	—	34.939	1.079	38.899
December	4.136 (2)	—	—	34.939	1.077	40.152
1951 Maart	555 (2)	—	—	34.860	1.093	36.508
Juni	1.222 (2)	—	—	34.860	1.172	37.254
September	3.741 (2)	—	—	34.860	1.188	39.789

(1) Waarvan 263 miljoen franken gelijkgestelde fondsen.

(2) Overeenkomst van 14 September 1948 afgesloten krachtens art. 13 van de organieke wet der Nationale Bank van België

(3) Behalve op 31 Maart 1940, fondsen verworven krachtens de wet van 19 Juli 1932.

(4) Behalve op 31 Maart 1940, incl. het bedrag van de krachtens de wet van 27 December 1930 aan de Nationale Bank afgegeven Schatkistbon van fr 500 miljoen.

(5) Art. 3, § b), van de wet van 28 Juli 1948 betreffende de sanering van de balans der Nationale Bank van België.

(6) Art. 14 van de organieke wet der Nationale Bank van België.

III — OPBRENGST VAN DE BELASTINGEN

a) Ontvangsten zonder onderscheid van begrotingsjaar

(die der gemeentelijke en provinciale opcentiemen niet inbegrepen)

Bron : Belgisch Staatsblad.

(millioenen franken)

26

TIJDVAK	Directe belastingen. (1)	Douanen en accijnzen	Registratierechten	Globale ontvangsten van het tijdvak (1)	Globale gecumuleerde ontvangsten van Januari tot en met de aangeduide maand (1)
1949	24.098	11.459	19.791	55.348	—
1950	26.454	11.793	19.851	58.098	—
1950 September	1.493	1.097	1.750	4.340	42.910
October	1.916	1.085	2.013	5.014	47.924
November	2.045	1.060	1.885	4.990	52.914
December	2.255	986	1.943	5.184	58.098
1951 Januari	3.722	1.015	1.875	6.612	6.612
Februari	2.615	982	1.861	5.458	12.070
Maart	5.111 (2)	1.140	1.977	8.228 (2)	20.298 (3)
April	3.621 (2)	1.089	2.105	6.815 (2)	27.113 (3)
Mei	2.925 (2)	1.069	1.984	5.978 (2)	33.091 (3)
Juni	2.919 (2)	1.031	1.913	5.863 (2)	37.531 (3)
Juli	4.814 (2)	1.008	1.851	7.671 (2)	45.201 (3)
Augustus	1.925 (2)	1.008	1.767	4.700 (2)	49.901 (3)
September	2.066 (2)	954	1.923	4.933 (2)	54.834 (3)
October	1.964 (2)	1.096	2.041	5.101 (2)	59.935 (3)
November	1.935 (2)	1.064	2.135	5.134 (2)	65.069 (3)

b) Totale ontvangsten van de begrotingsjaren 1950 en 1951 vóór 30 November 1951 geïnd

(die der gemeentelijke en provinciale opcentiemen niet inbegrepen)

Bron : Belgisch Staatsblad.

(millioenen franken)

	BEGROTINGSJAAR 1950		BEGROTINGSJAAR 1951		NOVEMBER 1951
	Opbrengsten	Budgetaire ramingen	Opbrengsten	Budgetaire ramingen	Ontvangsten voor rekening van het begrotingsjaar 1951
I. Directe belastingen	23.652	24.949	26.463 (3)	18.596	1.935 (2)
II. Douanen en accijnzen	11.807	11.238	11.374	10.526	1.064
waarvan douanen	3.975	3.000	4.020	3.395	343
accijnzen	7.040	8.121	6.632	7.050	656
bijzondere verbruikstaxes	682		596		59
III. Registratie	19.924	19.486	21.426	18.409	2.135
waarvan registratie	1.928	1.800	1.883	1.805	226
erfenissen	877	975	952	814	88
zegel en gelijkgest. taxes	16.920	16.500	18.409	15.594	1.804
TOTAAL	55.383	55.673	59.263 (3)	47.531	5.134 (2)
Verskil t.o.v. de budgetaire ramingen		- 290		+ 11.732	

(1) Van Januari tot Mei 1951, zijn de ontvangsten uit de directe belastingen bruto-cijfers: zij bevatten de ordonnantiën van belastingverlaging op ingekohierde doch niet betaalde bijdragen, die het Bestuur der Directe Belastingen sinds 1 Januari 1951 als ontvangst en uitgave boekt.

Met ingang van Juni 1951: netto-ontvangsten. De cumulatieve ontvangsten met ingang van Juni 1951 aangegeven zijn netto-cijfers voor wat betreft de ontvangsten voor het boekjaar 1951.

(2) Met inbegrip van de opbrengst der vooruitbetalingen aan te rekenen op de bedrijfsbelasting voor de dienstjaren 1951 en 1952, zijnde in November 1951 resp. 14 en 25 miljoen frank.

(3) Met inbegrip van de opbrengst der vooruitbetalingen aan te rekenen op de bedrijfsbelasting voor de dienstjaren 1951 en 1952, zijnde resp. 3.742 en 2.522 miljoen frank einde November 1951.

NOTA. — De termijn van invordering der directe belastingen is langer dan het kalenderjaar. Voor deze belastingen zijn de cijfers dus maar definitief na het afsluiten van het begrotingsjaar. Het op 1 Januari 1950 aangevangen dienstjaar 1950 werd op 31 Maart 1951 afgesloten.

INKOMEN EN SPAREN

I — RENDEMENT DER BELGISCHE EN CONGOLESE VENNOOTSCHAPPEN OP AANDELEN

Betaalbaar gestelde dividenden en obligatiecoupons in Juli 1951

30

Bron : Nationaal Instituut voor de Statistiek.

BEDRIJFSKLASSE	AANTAL VENNOOTSCHAPPEN			Gestort kapitaal	Reserves	NETTO-UITSLAGEN		Bruto- winst uitbetaald	Obligatie- schuld (1)	Bruto- obligatie- coupons (2)
	opge- telde	met winst	met verlies			Winst	Verlies			

(duizenden franken)

A — Vennootschappen met hoofdbedrijf in België

Bankwezen	1	1	—	5.000	1.458	284	—	187	20.883	421
Verzekeringen	4	3	1	17.295	2.645	3.054	1.126	1.731	12	—
Financiële en immobiliële verrichtingen	22	18	4	126.225	100.372	33.456	211	30.196	968.560	42.532
Kleinhandel	22	20	2	134.230	29.200	14.311	211	8.584	55.944	2.430
Groothandel en buitenlandse handel	85	70	15	86.512	55.120	36.093	3.138	4.095	1.750	100
Metaalverwerkende nijverheid	57	44	13	288.695	279.670	66.377	4.374	30.723	91.442	4.419
IJzer- en staalvoortbrengende nijverheid	2	2	—	19.500	13.005	3.296	—	1.714	149.863	8.259
Non-ferro metaalnijverheid	3	3	—	58.500	13.534	11.039	—	3.920	51.789	2.328
Textielnijverheid	36	27	9	289.700	726.677	54.003	3.492	18.932	19.882	961
Voedingsnijverheid	31	23	8	187.020	155.982	23.144	1.028	8.227	29.029	1.409
Houtnijverheid	10	7	3	10.300	3.801	2.291	—	72	2.000	80
Scheikundige nijverheid	22	20	2	1.252.106	888.071	354.672	3.675	147.000	59.976	2.554
Glasnijverheid	1	1	—	125	167	220	—	—	105	6
Electriciteit	1	1	—	55.000	3.054	559	—	—	264.786	12.226
Gas	1	1	—	60.000	7.049	254	—	—	10.000	525
Water	—	—	—	—	—	—	—	—	126	5
Ledernijverheid	7	5	2	10.565	5.954	2.021	36	140	—	—
Papierenijverheid en grafische bedrijven	12	9	3	22.178	64.435	9.502	261	2.670	1.525	68
Verkeer	24	19	5	57.191	22.136	10.359	837	980	12.744	393
Toerisme	10	8	2	6.272	3.691	495	341	111	211	11
Tussenhandel	14	9	5	7.418	17.831	2.865	479	1.321	—	—
Oude en afvalgoederen	2	2	—	1.300	—	217	—	—	—	—
Bouwbedrijf	11	7	4	66.060	14.923	917	2.905	145	18.500	830
Kolennijverheid	3	3	—	732.500	139.344	76.860	—	63.571	183.839	8.706
Kleinijverheid	3	2	1	17.300	16.902	2.652	28	2.261	2.940	165
Cement- en aanverwante nijverheden	1	1	—	2.200	3.879	160	—	—	—	—
Groeven	1	1	—	4.500	2.986	503	—	315	54	2
Kalknijverheid	2	2	—	10.000	3.819	978	—	720	23	1
Keramische nijverheid	—	—	—	—	—	—	—	—	—	—
Tabaksnijverheid	3	3	—	12.700	1.090	168	—	60	—	—
Diamantnijverheid	—	—	—	—	—	—	—	—	—	—
Uitgeverij, boekhandel, pers	5	5	—	5.908	8.136	3.909	—	168	—	—
Film, schouwburgen	11	8	3	17.970	997	1.705	248	996	—	—
Ambachtswezen	13	8	5	14.850	38.422	11.176	625	4.620	—	—
Landbouw, tuinbouw, visserij, veeteelt	2	1	1	2.947	—	97	1	136	—	—
Diversen (niet genoemd)	13	10	3	10.455	2.769	989	600	100	17.166	886
TOTAAL...	435	344	91	3.592.323	2.626.922	728.530	23.933	333.559	1.903.149	89.317

B — Vennootschappen met hoofdbedrijf in Congo

Banken, financiële vennootschappen	7	7	—	248.500	178.128	65.297	—	35.147	25.000	1.225
Handelsvennootschappen	8	6	2	503.625	275.304	217.730	1.416	21.433	—	—
Nijverheidsvennootschappen	12	10	2	297.497	164.309	89.126	4.069	41.673	10.000	550
Landbouwvennootschappen	19	19	—	606.593	328.600	216.114	—	115.483	—	—
Openbare diensten	—	—	—	—	—	—	—	—	—	—
Mijnen	16	15	1	3.410.000	1.552.991	1.956.256	1.254	1.159.929	—	—
Bouwnijverheid	1	1	—	34.991	9.139	1.504	—	1.400	—	—
Vervoerwezen	6	6	—	1.787.264	1.364.108	238.734	—	198.152	51.693	2.068
Diverse vennootschappen	2	2	—	25.462	14.499	3.951	—	3.242	—	—
TOTAAL...	71	66	5	6.913.932	3.887.078	2.788.712	6.739	1.576.459	86.693	3.843

C — Vennootschappen met hoofdbedrijf in het buitenland

Electriciteit	1	—	1	255.000	338.368	—	58.233	—	—	—
Spoorwegen	—	—	—	—	—	—	—	—	—	—
Tramwegen	—	—	—	—	—	—	—	—	121.994	4.880
Plantages, koloniale vennootschappen	5	4	1	488.000	226.806	27.896	19	10.080	—	—
Diverse vennootschappen	3	2	1	133.000	18.990	8.952	13	10.002	605	26
TOTAAL...	9	6	3	876.000	584.164	36.848	58.265	20.082	122.599	4.906
Algemeen totaal...	515	416	99	11.382.255	7.098.164	3.554.090	88.937	1.930.100	2.172.441	98.066

(1) De getelde leningen slaan op andere vennootschappen dan die opgegeven in de vorige kolommen.
 (2) Daarenboven werden er gedurende de maand Juli 1951 betaalbaar gesteld :

(duizenden franken)

Coupons van Staatsleningen	149.829
Coupons van leningen van de Kolonie	239
Coupons van leningen van Provinciën en Gemeenten	23.358
Coupons van verscheidene leningen	82.771

256.197

Coupons van buitenlandse Staatsleningen 8.104

V — RENDEMENT DER BELGISCHE NAAMLOZE VENNOOTSCHAPPEN

Betaalbaar gestelde dividenden en obligatiecoupons in Augustus 1951

Bron : Nationaal Instituut voor de Statistiek.

30

BEDRIJFSKLASSE	AANTAL VENNOOTSCHAPPEN			Gestort kapitaal	Reserves	NETTO-UITSLAGEN		Bruto-winst uitbetaald	Obligatie-schuld (1)	Bruto-obligatie-coupons (2)
	opge-teelde	met winst	met verlies			Winst	Verlies			

(duizenden franken)

A — Vennootschappen met hoofdbedrijf in België

Bankwezen	—	—	—	—	—	—	—	—	20.883	421
Verzekeringen	1	1	—	105	36	97	—	—	12	—
Financiële en immobiliële verrichtingen	7	6	1	6.830	86	699	—	15	831.814	35.437
Kleinhandel	6	2	4	1.350	415	78	121	—	54.250	2.288
Groothandel en buitenlandse handel	41	30	11	53.005	28.970	7.361	1.283	547	1.000	50
Metaalverwerkende nijverheid	13	8	5	49.065	45.106	4.953	1.190	2.543	1.956	106
IJzer- en staalvoortbrengende nijverheid	1	1	—	1.500	677	285	—	181	163.317	8.279
Non-ferro metaalnijverheid	—	—	—	—	—	—	—	—	1.252	51
Textielnijverheid	20	19	1	83.020	126.442	25.830	2	7.433	46.829	2.102
Voedingsnijverheid	17	14	3	99.012	104.471	11.075	848	5.840	8.531	438
Houtnijverheid	6	4	2	5.465	3.132	503	1.279	82	—	—
Scheikundige nijverheid	8	6	2	39.960	6.816	6.520	77	2.538	68.713	3.190
Glasnijverheid	—	—	—	—	—	—	—	—	5.400	284
Electriciteit	2	2	—	179.000	20.416	14.423	—	10.716	288.510	12.002
Gas	—	—	—	—	—	—	—	—	—	—
Water	—	—	—	—	—	—	—	—	—	—
Ledernijverheid	2	2	—	12.625	30.835	1.688	—	780	—	—
Papierenijverheid en grafische bedrijven	5	5	—	115.850	29.452	18.560	—	4.318	566	30
Verkeer	17	13	4	6.111	12.568	7.537	855	5.742	—	—
Toerisme	3	2	1	1.135	402	66	157	—	—	—
Tussenhandel	4	3	1	5.350	983	203	24	—	—	—
Oude en afvalgoederen	—	—	—	—	—	—	—	—	—	—
Bouwbedrijf	8	6	2	3.420	700	456	139	40	7.500	338
Kolennijverheid	—	—	—	—	—	—	—	—	57.320	2.418
Kleinnijverheid	3	3	—	5.080	33.927	3.580	—	823	2.500	141
Cement- en aanverwante nijverheden	2	2	—	2.850	1.135	32	—	17	28.000	1.260
Groeven	2	1	1	5.200	5.793	483	81	—	—	—
Kalknijverheid	—	—	—	—	—	—	—	—	—	—
Keramische nijverheid	—	—	—	—	—	—	—	—	—	—
Tabaksnijverheid	2	2	—	4.180	4.700	537	—	400	—	—
Diamantnijverheid	1	—	1	100	7	—	34	—	—	—
Uitgeverij, boekhandel, pers	1	1	—	50	70	153	—	—	500	20
Film, schouwburgen	2	—	2	3.760	796	—	96	—	—	—
Ambachtswezen	6	3	3	5.900	2.356	546	83	—	—	—
Landbouw, tuinbouw, visserij, veeteelt	4	4	—	2.355	2.085	50	—	—	—	—
Diversen (niet genoemd)	7	2	5	3.935	156	229	719	—	—	—
TOTAAL	191	142	49	696.213	458.450	105.924	6.988	42.020	1.588.853	68.855

B — Vennootschappen met hoofdbedrijf in Belgisch Congo

Banken, financiële vennootschappen	—	—	—	—	—	—	—	—	5.000	200
Handelsvennootschappen	1	1	—	41.800	50.206	19.338	—	10.611	—	—
Nijverheidsvennootschappen	2	2	—	182.000	23.457	76.967	—	57.942	—	—
Landbouwvennootschappen	1	1	—	6.000	180	3.573	—	—	10.000	550
Openbare diensten	—	—	—	—	—	—	—	—	—	—
Mijnen	1	1	—	230.000	347.465	24.684	—	23.158	—	—
Bouwnijverheid	3	2	1	78.750	79.347	15.624	670	6.560	—	—
Vervoerwezen	—	—	—	—	—	—	—	—	—	—
Diverse vennootschappen	—	—	—	—	—	—	—	—	—	—
TOTAAL	8	7	1	536.550	500.655	140.186	670	98.271	15.000	750

C — Vennootschappen met hoofdbedrijf in het buitenland

Electriciteit	—	—	—	—	—	—	—	—	—	—
Spoorwegen	—	—	—	—	—	—	—	—	—	—
Tramwegen	—	—	—	—	—	—	—	—	—	—
Plantages, koloniale vennootschappen	—	—	—	—	—	—	—	—	—	—
Diverse vennootschappen	1	1	—	5.000	116.068	2.750	—	2.250	20.000	899
TOTAAL	1	1	—	5.000	116.068	2.750	—	2.250	20.000	899
Algemeen totaal	200	150	50	1.237.763	1.075.173	248.860	7.658	142.541	1.623.853	70.504

(1) De getelde leningen slaan op andere vennootschappen dan die opgegeven in de vorige kolommen.
 (2) Daarenboven werden er gedurende de maand Augustus 1951 betaalbaar gesteld :

(duizenden franken)

Coupons van Staatsleningen	441.213
Coupons van leningen van de Kolonie	693
Coupons van leningen van Provinciën en Gemeenten	17.230
Coupons van verscheidene leningen	82.629

541.765

Coupons van buitenlandse Staatsleningen

I — RENDEMENT DER BELGISCHE EN CONGOLESE VENNOOTSCHAPPEN OP AANDELEN

30

Bron : Nationaal Instituut voor de Statistiek.

Retrospectief overzicht

TIJDVAK	AANTAL VENNOOTSCHAPPEN			Gestort kapitaal	Reserves	NETTO-RESULTAAT		Betaalbaar gesteld bruto-dividend	Obligatie-schuld (1)	Bruto-obligatie-coupons
	getelde	met winst	met verlies			winst	verlies			
(duizenden franken)										
1949.....	9.929	6.952	2.977	86.319.526	85.095.717	13.222.364	1.062.170	7.493.830	(2)20.216.654	821.978
1950.....	10.949	7.509	3.440	97.400.406	84.895.220	13.768.637	1.383.190	8.422.531	(2)20.162.032	977.418
1950 Juni.....	1.091	795	296	15.773.015	12.162.527	2.897.529	165.555	1.796.997	1.746.823	76.440
Juli.....	578	418	160	8.007.980	7.200.000	1.586.011	49.944	886.294	2.042.301	91.118
Augustus.....	209	137	72	562.620	461.331	93.433	27.953	43.795	1.632.779	71.036
September.....	383	248	135	1.645.403	1.635.639	204.977	35.044	80.302	1.716.112	75.632
October.....	662	434	228	9.709.089	9.162.230	1.023.328	125.095	729.439	1.826.988	81.577
November.....	329	229	100	6.566.112	5.426.432	637.960	36.478	474.957	1.468.232	65.643
December.....	321	207	114	3.307.061	2.490.965	476.512	59.398	310.175	1.891.096	85.458
1951 Januari.....	94	71	23	1.943.143	642.076	183.683	5.882	111.445	2.809.357	128.101
Februari.....	157	129	28	529.065	836.108	403.008	10.652	148.244	1.922.426	87.209
Maart.....	1.419	1.119	300	8.068.684	8.881.388	1.589.892	62.034	973.060	1.652.030	75.559
April.....	2.442	1.897	545	23.544.608	15.863.293	3.116.139	235.286	1.817.398	1.969.516	88.393
Mei.....	2.067	1.608	459	21.583.962	17.482.651	3.503.969	146.631	1.945.125	1.575.893	72.340
Juni.....	1.055	812	243	13.110.762	10.082.032	2.885.792	95.781	1.343.353	1.794.693	79.428
Juli.....	515	416	99	11.382.255	7.098.164	3.554.090	88.937	1.930.100	2.172.441	98.066
Augustus.....	200	150	50	1.237.763	1.075.173	248.860	7.658	142.541	1.623.853	70.504

(1) Voor de maandelijkse resultaten, slaan de in aanmerking genomen leningen op andere vennootschappen dan die waarop de vorige kolommen betrekking hebben. — (2) Op 31 December.

II — ALGEMENE SPAAR- EN LIJFRENTEKAS

a) Inlagen op particuliere spaarboekjes (Netto-spaarbedrag)

(duizenden franken)

31

TIJDVAK	Inlagen	Uitbetalingen	Saldi	Tegood der inleggers op het eind van het tijdvak	Aantal spaarboekjes einde jaar
1949.....	8.850.226	6.572.012	2.278.214	30.626.051 (1)	6.953.986 (2)
1950.....	8.749.313	7.512.399	1.236.914	32.765.216 (1)	
1950 October.....	670.417	579.376	91.041	31.704.778	
November.....	665.834	498.557	167.277	31.872.055	
December.....	683.608 (3)	692.698	— 9.090	32.765.216 (1)	
1951 Januari.....	892.601	562.116	330.485	33.095.701	
Februari.....	627.223	726.055	— 93.832	32.996.869	
Maart.....	854.741 (4)	814.984	39.757	33.036.626	
April.....	640.879	822.189	—181.310	32.855.316	
Mei.....	668.400	658.999	9.401	32.864.717	
Juni.....	714.452	709.067	5.385	32.870.102	
Juli.....	825.458	634.043	191.415	33.061.517	
Augustus.....	779.618	609.295	170.323	33.231.840	
September.....	718.532	584.634	133.898	33.365.738	
October.....	829.548	661.598	167.950	33.533.688	
November.....	704.587	582.942	121.645	33.655.333	
December.....	797.910	756.826	41.084	33.696.417	

(1) Incl. de gekapitaliseerde rente van het dienstjaar en de dotatie van de krijgsgevangenen. — (2) Incl. de spaarboekjes van de krijgsgevangenen. — (3) Incl. de rente vervallen op de obligaties van de Muntsaneringslening bedragende 71,4 miljoen frank. — (4) Incl. 254,1 miljoen franken ter beschikking van de krijgsgevangenen.

b) Stortingen ingeschreven op de rekeningen der aangeslotenen bij de Lijfrentekas (*)

(duizenden franken)

TIJDVAK	Handarbeiders			Bedienden (Wetten van 10 Maart 1925 en 18 Juni 1930)	Totalen
	Wet van 16 Maart 1865	Wet van 15 December 1937			
		Verplichte stortingen	Vrije stortingen		
1949.....	27.625	392.028	70.042	246.870	736.565
1950.....	32.496	389.803	86.337	247.739	756.375
1950 April.....	2.062	33.595	7.139	20.755	63.551
Mei.....	1.723	32.344	7.207	20.129	61.403
Juni.....	2.501	29.408	6.803	20.820	59.532
Juli.....	2.792	32.315	6.863	19.983	61.953
Augustus.....	2.654	32.444	6.926	20.954	62.978
September.....	3.712	33.353	7.372	20.967	65.404
October.....	2.639	33.115	7.155	21.665	64.574
November.....	3.005	30.844	7.066	20.326	61.241
December.....	3.124	32.771	7.968	21.948	65.811
1951 Januari.....	4.295	35.850	12.177	20.808	73.130
Februari.....	3.035	33.504	12.171	20.821	69.531
Maart.....	2.645	36.835	14.156	21.626	75.262
April.....	3.637	34.172	12.992	21.357	72.158
Mei.....	2.469	35.800	13.234	21.187	72.690
Juni.....	3.250	31.894	11.851	23.951	70.946

(*) De stortingen ingeschreven op de rekeningen der « Mijnwerkers » (wetten samengesteld door koninklijk besluit van 25 Augustus 1937 en 25 Februari 1947) aangesloten bij het Nationaal Pensioenfonds voor Mijnwerkers bedroegen respectievelijk fr 146,1 miljoen in 1947, fr 195,5 miljoen in 1948 en fr 208,3 miljoen (voorlopige cijfers) in 1949. (Bron : Nationaal Pensioen-fonds voor Mijnwerkers.)

III — DRIEMAANDELIJKS LOONINDEXCIJFER (Basistijdvak 1936 tot 1938 = 100)
 Voor de voorwaarden van gebruik en de wijze van berekening : zie Meinummer 1949, blz. 234.

TIJDVAK	ALGEMEEN INDEXCIJFER *)	INDEXCIJFER PER BEDRIJFSKLASSE																							
		Cokesovens	Groeven, cementfa- brieken, marmer- bewerking	Metaalbedrijven				Aardewerkfabrieken, steenbakkerijen	Glasbedrijven	Chemische bedrijven	Voedingsbedrijven	Textielbedrijven			Bouwnijverheid en openbare werken	Hout en meubelen	Huiden en leder	Tabak (*)	Papier		Vervoer			Gas en electriciteit	
				Ijzer- en staal- rijverheid	Niet-ijzerhou- dende metalen	Gietrijen, machi- nebouw en metaal- verwerking	Samen					Vlas, katoen, hennep en jute	Wol, kapijten, breiwerk	Samen					Fabrieken (1)	Drukkerij en verwerking	Kunst- en precisiebedrijven	Havenwerkers, slepers	Spoorwegen (2)		Samen (2)
a) Indexcijfer van het gemiddeld uurloon																									
1940 Maart	113	117	110	123	115	114	118	107	114	114	110	112	113	112	113	109	118	110	119	106	106	112	104	106	114
1949 Maart	400	382	376	417	384	405	407	369	368	381	383	415	410	412	385	391	378	332	326	387	388	353	393	385	385
Juni	405	400	384	417	395	412	412	371	380	387	388	419	420	419	382	401	382	344	326	387	410	360	390	384	391
September	404	392	391	403	386	416	407	372	377	389	387	413	416	415	389	401	372	347	326	389	410	365	394	388	405
December	407	392	389	404	387	419	409	378	377	391	395	418	412	415	394	398	383	366	326	388	408	374	395	391	442
1950 Maart	407	404	390	403	387	417	408	379	383	392	392	416	417	417	395	394	380	348	330	398	406	375	397	392	448
Juni	416	412	397	409	393	424	414	388	389	394	397	426	431	428	418	411	403	374	330	397	421	369	394	389	456
September	421	415	398	414	415	425	420	392	396	402	401	438	438	438	419	419	401	365	343	397	431	382	400	396	453
December (3)	439	463	418	443	449	444	416	438	431	429	457	461	469	421	435	426	384	363	417	438	412	401	403	478	478
1951 Maart	444	466	424	454	450	446	449	401	441	455	420	462	466	464	432	426	428	378	369	416	441	418	408	410	474
Juni	466	466	446	481	468	469	473	427	456	472	448	491	487	489	439	455	456	405	387	440	460	450	418	424	500
September	472	477	459	487	478	471	478	427	459	476	450	499	492	495	472	468	461	401	387	455	467	432	415	415	510
b) Indexcijfer der lonen van geschoolde of gespecialiseerde werkliden																									
1940 Maart	115	113	112	126	117	114	119	107	111	115	110	111	111	111	114	109	120	112	118	107	126	113	—	—	115
1949 Maart	388	358	367	384	387	386	386	365	356	379	370	419	425	422	377	344	377	323	328	409	400	315	—	—	388
Juni	391	366	371	385	392	394	390	369	360	380	371	425	422	424	376	350	383	321	329	408	402	315	—	—	389
September	393	371	379	369	387	397	385	376	371	384	371	432	428	430	383	349	389	340	328	409	397	315	—	—	425
December	395	371	374	374	385	400	389	375	377	391	374	435	427	431	389	348	392	340	328	407	397	315	—	—	458
1950 Maart	397	371	376	374	384	398	387	375	368	394	383	433	424	428	392	351	387	338	330	418	399	330	—	—	464
Juni	403	371	377	377	390	402	391	380	368	394	388	433	438	435	409	373	412	339	330	416	407	330	—	—	467
September	409	371	376	380	421	402	396	387	372	400	394	452	448	450	411	379	409	339	348	416	406	335	—	—	467
December (3)	427	396	395	401	449	418	415	404	424	419	416	471	465	468	412	396	437	351	365	434	416	364	—	—	485
1951 Maart	433	398	397	411	440	423	421	397	428	428	410	473	472	473	425	390	439	357	373	427	416	379	—	—	487
Juni	455	424	422	441	457	447	446	416	434	453	439	492	499	496	433	415	467	410	391	468	433	394	—	—	516
September	461	424	428	441	464	448	448	417	434	453	442	502	507	504	460	437	469	410	391	486	430	394	—	—	516
c) Indexcijfer der lonen van niet geschoolde noch gespecialiseerde werkliden																									
1940 Maart	113	112	112	125	117	109	116	106	113	116	111	112	112	112	113	106	116	113	118	106	119	108	—	—	116
1949 Maart	384	352	379	406	412	377	392	379	336	352	353	415	415	415	368	348	358	326	291	375	388	339	—	—	378
Juni	390	363	380	406	422	392	401	385	329	354	354	417	417	417	372	384	359	322	292	375	397	339	—	—	378
September	390	372	387	394	414	389	394	392	346	359	354	427	411	419	378	384	341	352	291	375	389	339	—	—	394
December	391	372	386	392	414	391	394	392	348	366	358	427	411	417	381	380	343	353	291	379	401	339	—	—	420
1950 Maart	392	372	388	394	415	394	397	392	362	366	364	418	413	415	383	376	342	352	297	384	398	351	—	—	428
Juni	402	372	387	397	413	399	400	404	367	370	366	427	432	429	410	401	362	351	297	384	413	351	—	—	430
September	408	372	393	399	434	399	403	411	374	375	371	437	446	441	410	398	362	352	311	384	422	375	—	—	429
December (3)	427	399	412	425	464	421	428	436	422	400	394	459	479	469	411	410	383	386	333	406	439	408	—	—	450
1951 Maart	429	398	416	431	465	419	429	447	433	410	391	459	475	467	419	413	396	380	336	393	444	394	—	—	442
Juni	450	419	438	458	483	442	453	469	424	423	417	484	502	493	422	435	413	419	352	425	463	413	—	—	464
September	457	419	446	458	491	443	455	469	425	427	417	495	511	503	450	467	420	418	352	439	453	413	—	—	465

(1) Deze indexcijfers houden geen rekening van de premien en vergoedingen gevoegd bij de lonen, behalve in December 1950

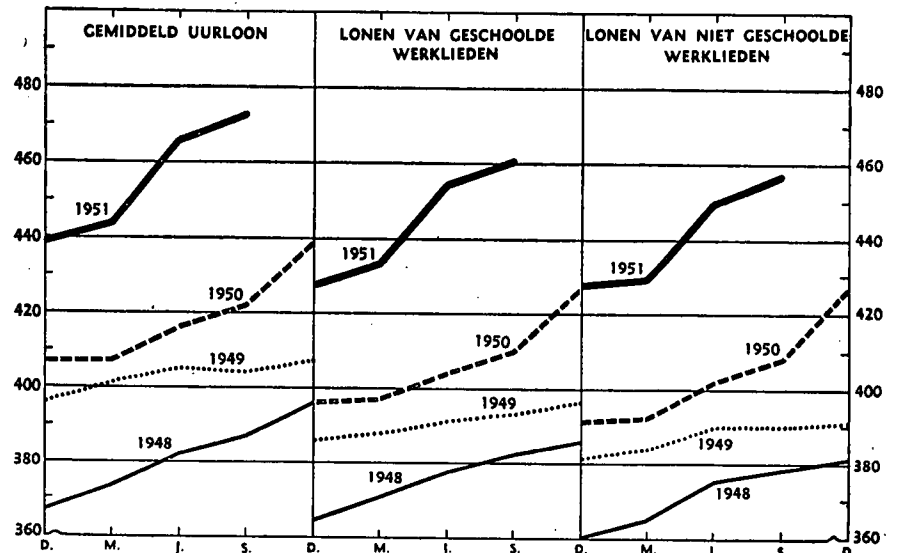
(2) Wij beschikken niet over gegevens voor de berekening van de indexcijfers der lonen van de geschoolde en ongeschoolde arbeiders van de spoorwegen. Alleen het gemiddeld loon is ons bekend.

(3) In die indexcijfers werd rekening gehouden met het deel van de compensatiepremie, voorzien in het Belgisch Staatsblad van 13 Januari 1951, dat op de maand December betrekking heeft.

(*) Wij vestigen de aandacht van de lezers op het feit dat ons indexcijfer van de sector « tabak » gewijzigd werd ingevolge de nieuw ontvangen inlichtingen. Hieruit volgt een lichte verbetering van ons algemeen indexcijfer.

III — DRIEMAANDELIJKS LOONINDEXCIJFER (Basistijdvak 1936 tot 1938 = 100)

TIJDVAK	1948	1949	1950	1951
Gemiddelde uurlonen.				
Maart.....	373	400	407	444
Juni.....	382	405	416	466
September..	387	404	421	472
December....	396	407	439	
Lonen geschoolde arbeiders.				
Maart.....	370	388	397	433
Juni.....	377	391	403	455
September..	382	393	409	461
December....	386	395	427	
Lonen ongeschoolde arbeiders.				
Maart.....	365	384	392	429
Juni.....	374	390	402	450
September..	378	390	408	457
December....	381	391	427	



LOOP DER ZAKEN

I — BEDRIJVIGHEID DER VERREKENKAMERS

a) Debetverrichtingen

TIJDVAK	VERREKENKAMERS						
	Aantal kamers einde tijdvak	HOOFDBANK		BIJBANKEN EN AGENTSCHAPPEN		TOTAAL	
		Aantal verrekende stukken (duizenden)	Verrekende kapitalen (miljoenen franken)	Aantal verrekende stukken (duizenden)	Verrekende kapitalen (miljoenen franken)	Aantal verrekende stukken (duizenden)	Verrekende kapitalen (miljoenen franken)
1949 Maandgemiddelde.....	38 (1)	136	198.476	146	43.700	282	242.176
1950 Maandgemiddelde.....	38 (1)	148	195.102	158	45.361	306	240.463
1950 December.....	38	154	220.077	170	55.367	324	275.444
1951 Januari.....	38	158	213.396	171	51.754	329	265.150
Februari.....	38	150	204.387	167	52.036	317	256.423
Maart.....	38	163	240.439	184	60.502	347	300.941
April.....	38	164	207.213	175	57.132	339	264.345
Mei.....	38	161	212.741	172	51.973	333	264.714
Juni.....	38	166	228.672	175	53.951	341	282.623
Juli.....	38	160	198.864	161	54.556	321	253.420
Augustus.....	38	152	233.175	161	56.572	313	289.747
September.....	38	150	233.259	158	58.377	308	291.636
October.....	38	164	256.190	179	64.015	343	320.205
November.....	38	160	278.039	172	61.639	332	339.678
December.....	38	162	229.662	179	60.388	341	290.050

(1) Op 31 December.

b) Detailgegevens over het verloop der verrekeningen te Brussel (debetverrichtingen)

TIJDVAK	Callgeld (1)		Effecten overheidspapier en coupons		Overschrijvingen, chèques, wisselbrieven, promessen, kwijtschrijven, enz.		Verrichtingen met het buitenland		Totaal	
	Aantal stukken	Kapitalen (miljoenen franken)	Aantal stukken	Kapitalen (miljoenen franken)	Aantal stukken	Kapitalen (miljoenen franken)	Aantal stukken	Kapitalen (miljoenen franken)	Aantal stukken	Kapitalen (miljoenen franken)
1950 Maandgemiddelde.....	3.231	122.070	1.685	7.613	139.970	61.386	2.638	4.033	147.524	195.102
1951 Maandgemiddelde.....	2.322	140.209	1.735	8.226	152.482	75.214	2.628	4.354	159.167	228.003
1950 December.....	2.312	136.902	1.639	6.246	147.529	71.852	3.008	5.077	154.488	220.077
1951 Januari.....	2.295	134.924	1.680	8.523	151.777	65.324	2.753	4.625	158.405	213.396
Februari.....	2.217	123.174	1.498	6.556	143.440	70.837	2.445	3.820	149.600	204.387
Maart.....	2.311	147.215	1.582	9.077	156.976	79.520	2.613	4.627	163.482	240.439
April.....	2.567	123.012	1.504	7.707	157.222	72.406	2.579	4.088	163.872	207.213
Mei.....	2.284	128.205	2.492	5.616	153.579	75.189	2.393	3.731	160.748	212.741
Juni.....	2.418	142.860	1.873	7.380	158.795	74.697	2.536	3.735	165.622	228.672
Juli.....	2.391	114.161	1.891	6.512	152.958	74.708	2.366	3.483	159.606	198.864
Augustus.....	2.367	141.407	1.612	8.870	146.081	78.968	2.268	3.930	152.328	233.175
September.....	2.280	149.103	1.312	9.052	143.604	71.033	2.336	4.071	149.532	233.259
October.....	2.489	161.606	1.740	10.729	156.717	78.351	3.415	5.504	164.361	256.190
November.....	2.149	178.086	2.102	11.140	153.166	83.367	2.975	5.436	160.392	278.039
December.....	2.099	138.740	1.640	7.547	155.469	78.174	2.852	6.200	162.060	229.662

(1) Incl. de terugbetaalde kapitalen die de vorige dag als callgeld werden uitgeleend.

II — POSTCHEQUE- EN GIROVERKEER
(millioenen franken)

36

TIJDVAK	Aantal rekeningen einde tijdvak	Totaal tegoed (*) (Daggemiddelde)	Tegoed van particulieren (*) (*)	CREDIT		DEBIT		Algemene beweging	Verrichtingen zonder gebruik van chartaalgeld pCt.	Omloop-snelheid (2)
				Stortingen	Giro's	Chèques en diversen	Giro's			
1950 Maandgemiddelde	(1)637.348	27.093	19.529	23.037	61.823	23.210	61.823	169.893	91	3,44
1951 Maandgemiddelde	(1)641.104	27.377	20.217	26.126	69.264	26.006	69.264	190.660	91	3,75
1950 October	637.168	26.746	19.525	24.389	65.103	23.797	65.103	178.392	92	3,51
November	637.362	27.038	19.678	23.057	65.172	24.622	65.172	178.023	92	3,79
December	637.348	26.487	19.717	23.758	63.299	21.672	63.299	172.028	91	3,55
1951 Januari	637.293	28.056	19.985	24.850	69.496	26.606	69.496	190.448	91	3,59
Februari	637.378	26.223	19.413	24.913	65.890	25.297	65.890	181.990	92	3,97
Maart	637.297	26.949	19.834	28.976	73.672	25.060	73.672	201.380	90	3,85
April	637.273	29.613	19.675	25.267	75.524	28.483	75.524	204.798	92	3,81
Mei	636.846	27.152	19.918	26.379	70.273	26.974	70.273	193.899	92	4,05
Juni	636.678	26.421	20.088	25.622	66.773	24.207	66.773	183.375	91	3,61
Juli	636.715	28.873	20.376	26.579	68.897	27.513	68.897	191.886	91	3,78
Augustus	637.002	26.539	20.307	27.052	68.473	26.815	68.473	190.813	92	3,77
September	638.082	26.595	20.290	24.230	62.157	23.169	62.157	171.713	91	3,48
October	639.255	27.480	20.618	25.457	69.977	26.456	69.977	191.867	90	3,53
November	640.075	26.943	20.945	26.975	69.103	26.226	69.103	191.407	92	3,82
December	641.104	27.685	21.144	27.204	70.940	25.265	70.940	194.349	92	3,77

(1) Op 31 December.

(2) Verhouding per type-maand van 25 dagen, van de debet-omzet tot het gemiddeld dagelijks tegoed.

(*) Deze tegoeden omvatten de vrije en de tijdelijk onbeschikbare tegoeden, alsmede de effecten van de Muntsanerings-lening, waarin de definitief geblokkeerde tegoeden werden omgezet.

PRIJZEN

a) INDEXCIJFERS DER GROOTHANDELSPRIJZEN IN BELGIE

Basistijdvak 1936-1938 = 100

Bron: Ministerie van Economische Zaken — Dienst van het Indexcijfer.

45

TIJDVAK	Algemeen indexcijfer	Dierlijke producten	Plant-aardige producten	Vet-stoffen	Minerale producten						Scheikundige producten			Huiden en leder
					Algemeen indexcijfer van de groep	Steen-kool	Bij-produc-ten uit steen-kool	Petro-leum-produc-ten	Ertsen en ruwe metalen	Groeve-produc-ten	Algemeen indexcijfer van de groep	Schei-kundige produ-cen	Schei-kundige mest-stoffen	
<i>Aantal producten</i> ...	135	13	14	2	19	4	4	3	5	3	11	8	3	5
1949 Maandgemidd.	370	410	406	372	379	504	362	253	377	420	286	295	262	376
1950 Maandgemidd.	388	370	456	383	372	529	351	230	355	443	287	295	267	419
1950 September	417	393	481	430	388	529	369	229	398	448	294	304	267	487
October	423	399	465	434	395	529	373	243	405	449	299	312	268	503
November	426	398	468	440	398	529	390	243	402	450	298	311	267	498
December	438	423	479	456	403	529	390	243	421	454	298	311	265	533
1951 Januari	456	419	498	502	415	529	395	251	455	454	305	319	270	584
Februari	471	421	506	535	421	529	395	254	477	458	319	339	271	611
Maart	479	419	506	523	423	529	400	254	483	453	328	353	271	607
April	478	400	508	531	428	547	400	259	483	454	347	381	271	571
Mei	473	391	501	501	433	547	417	259	490	454	365	408	271	510
Juni	475	405	489	475	436	547	417	259	503	454	368	412	273	497
Juli	469	412	474	448	452	547	427	259	565	454	365	407	273	483
Augustus	467	426	467	460	455	547	439	259	567	454	370	408	286	451
September	464	421	453	455	457	547	439	259	575	454	372	410	286	457
October	473	414	475	466	478	547	508	259	609	455	375	413	290	441
November	473	424	476	464	483	547	513	270	612	455	375	413	291	404

TIJDVAK	Rubber	Hout	Papier en karton	Textielproducten						Bouw-mate-rielen	Metalen en metaalproducten			
				Algemeen indexcijfer van de groep	Wol	Vlas	Katoen	Jute	Kunst-matige vezels		Algemeen indexcijfer van de groep	Metaal-nijver-heid	Metaal-fabrik.	Niet ijzerhou-dende
<i>Aantal producten</i> ...	1	6	4	21	5	5	6	2	3	13	26	9	13	4
1949 Maandgemidd.	158	545	384	368	345	323	441	540	275	390	336	330	321	405
1950 Maandgemidd.	384	552	424	431	493	367	519	553	267	410	348	344	322	463
1950 September	498	556	506	464	601	368	559	556	273	413	390	405	344	535
October	607	569	535	481	628	405	565	579	264	414	392	403	346	541
November	645	609	530	508	665	456	587	589	264	414	383	401	336	532
December	642	631	587	538	680	478	656	621	271	414	387	409	336	543
1951 Januari	692	641	597	607	777	543	773	480	278	414	399	423	347	551
Februari	756	656	665	634	820	577	801	719	279	423	413	438	361	566
Maart	722	682	714	654	868	577	788	795	304	426	425	443	366	632
April	641	691	738	633	803	560	767	795	307	427	432	450	372	641
Mei	495	691	743	604	701	564	715	797	313	427	434	452	374	647
Juni	497	686	744	557	599	522	660	781	315	428	473	503	413	637
Juli	477	686	744	506	516	480	583	725	315	428	476	513	414	639
Augustus	483	692	744	485	480	486	545	670	313	427	478	518	414	642
September	528	708	722	468	442	432	544	587	313	426	482	525	416	647
October	530	714	700	483	494	475	559	592	313	428	491	536	418	677
November	488	721	688	484	470	480	590	566	312	431	491	536	420	673

b) INDEXCIJFERS DER GROOTHANDELSPRIJZEN IN BELGIE EN IN HET BUITENLAND

Basistijdvak : gemiddelde 1948 = 100

TIJDVAK	België (Ministerie van Economische Zaken)	Vere-nigde Staten (Department of Labor, Bureau Labor Statistics)	Frank-rijk (Statistische générale de la France) (1)	Neder-land (Centraal Bureau voor de Statistiek)	Vere-nigd Konink-rijk (Board of Trade)	Zweden (Handels-dienst)	Zwitser-land (Office fédéral de l'Industrie, des Arts et Métiers et du Travail)
1949 Maandgemidd.	95	94	100	104	105	101	95
1950 Maandgemidd.	100	98	108	117	120	106	94
1950 September	107	103	112	120	124	106	96
October	109	103	113	122	127	107	98
November	110	104	117	125	132	114	99
December	113	106	121	128	133	118	101
1951 Januari	117	109	123	135	137	124	104
Februari	121	111	130	139	139	128	106
Maart	123	112	134	144	143	134	107
April	123	111	140	145	145	139	106
Mei	122	111	141	146	146	141	107
Juni	122	110	138	145	146	143	105
Juli	121	109	135	142	146	143	103
Augustus	120	108	134	142	148	142	103
September	119	108	138	142	148	^g 142	103
October	122	108	^v 146	143	150	143	105
November	122	^v 108	^v 151		^v 149		104

(1) Frankrijk : nieuw indexcijfer van de groothandelsprijzen (319 artikelen), basis 1949 = 100. Het vroeger indexcijfer (135 artikelen), teruggebracht tot basis 1948 = 100, bedroeg in 1949 ongeveer 112.

(g) : gerectificeerd.

c) INDEXCIJFERS DER KLEINHANDELSPRIJZEN IN BELGIE

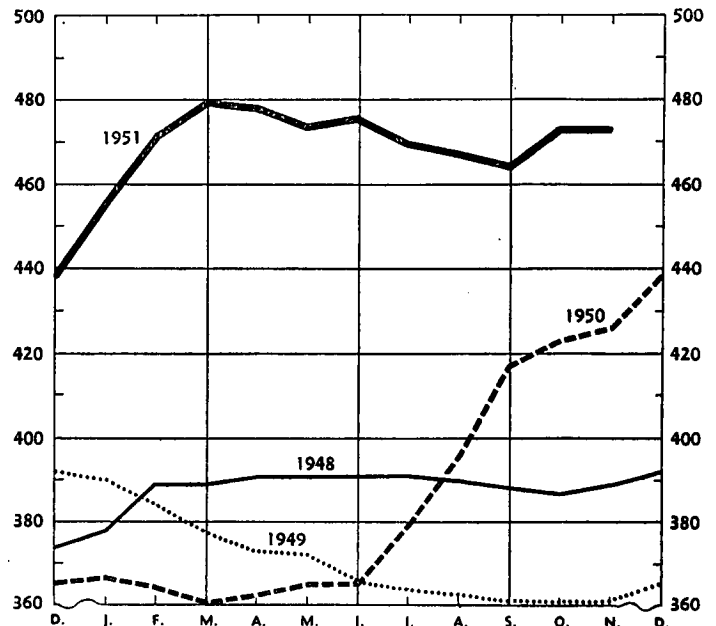
Basistijdvak 1936-1938 = 100

TIJDVAK	Alge-meen index-cijfer	Voedings-waren	Produc-tien excl. voedings-waren
Aantal producten	56	34	22
1950 Maandgemiddelde	377	354	414
1951 Maandgemiddelde	413	378	467
1950 September	392	371	422
October	395	373	428
November	388	365	424
December	384	359	423
1951 Januari	389	364	428
Februari	399	370	444
Maart	410	376	467
April	414	376	475
Mei	415	374	479
Juni	416	375	480
Juli	416	377	476
Augustus	415	378	475
September	417	382	472
October	419	387	469
November	421	390	468
December	422	392	467

ALGEMEEN INDEXCIJFER DER GROOTHANDELSPRIJZEN IN BELGIE

Basistijdvak 1936-1938 = 100

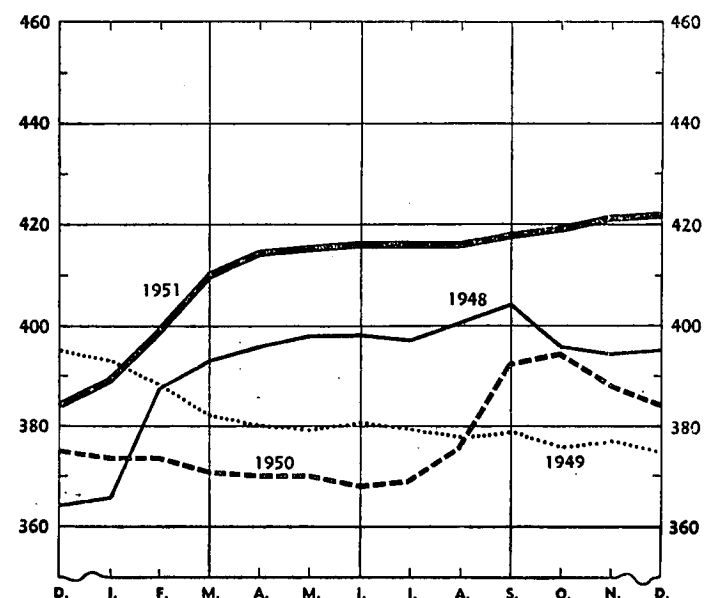
TIJDVAK	1948	1949	1950	1951
Januari	378	390	366	456
Februari	389	384	364	471
Maart	389	378	360	479
April	391	373	362	478
Mei	391	372	365	473
Juni	391	366	365	475
Juli	391	364	379	469
Augustus	390	363	396	467
September	388	361	417	464
October	387	361	423	473
November	389	361	426	473
December	392	365	438	



ALGEMEEN INDEXCIJFER DER KLEINHANDELSPRIJZEN IN BELGIE

Basistijdvak 1936-1938 = 100

TIJDVAK	1948	1949	1950	1951
Januari	366	393	373	389
Februari	387	388	373	399
Maart	393	382	371	410
April	396	380	370	414
Mei	398	379	370	415
Juni	397	381	368	416
Juli	396	379	369	416
Augustus	400	378	376	415
September	403	379	392	417
October	395	376	395	419
November	394	377	388	421
December	395	375	384	422



PRODUCTIE

I — STEENKOLENMIJNEN EN METAALBEDRIJVEN

Bron: Ministerie van Economische Zaken en Middenstand (Algemene Directie der Mijnen).

55

TIJDVAK	STEENKOLENMIJNEN									
	GEMIDDELD AANTAL AAN WEZIGE ARBEIDERS		NETTO-HOEVEELHEID OPGEDOLVEN STEENKOOI PER BEKKEN (duiz. t.)						Gemidd. aantal extractie-dagen	Voorraad einde maand (duiz. tonnen)
	ondergrondse	onder- en bovengrondse	Bergen	Centrum	Charleroi	Luik	Kempens	TOTAAL		
1936-1938 Maandgemiddelde	87.252	125.866	408	353	640	451	541	(1) 2.425	24,0	1.502
1949 Maandgemiddelde	102.742	146.394	383	312	588	375	663	2.321	23,9	(2) 1.813
1950 Maandgemiddelde	92.154	133.320	387	276	563	372	677	2.275	23,8	(2) 1.031
1950 September	87.630	128.269	410	291	584	400	672	2.357	25,7	2.019
October	89.054	129.752	423	299	599	405	699	2.425	25,9	1.651
November	93.340	134.414	409	286	577	395	716	2.383	24,1	1.337
December	91.731	132.262	390	270	546	395	712	2.313	23,3	1.031
1951 Januari	88.416	126.864	419	300	590	410	782	2.501	25,8	735
Februari	90.289	129.031	314	221	548	304	729	2.116	22,2	529
Maart	95.202	134.608	457	304	620	436	818	2.635	25,5	353
April	95.622	134.919	425	320	615	413	795	2.569	24,7	260
Mei	96.214	135.291	416	313	604	406	755	2.494	23,8	233
Juni	93.277	132.134	437	322	601	424	789	2.598	25,5	234
Juli	91.139	129.332	352	236	477	336	710	2.111	21,3	212
Augustus	92.175	129.759	383	308	601	370	745	2.407	24,6	224
September	93.967	131.853	387	305	585	403	730	2.410	24,2	212
October	v	v	449	338	607	447	829	2.730	v	221
November	v	v	431	327	640	417	820	2.635	v	235

(1) Inbegrepen 32.000 ton voorkomende van het bekken van Namen. De koolmijnen, die deel uitmaakten van dit bekken, werden in 1942 verdeeld tussen de bekkens van Luik en Charleroi. — (2) Op 31 December.

TIJDVAK	COKES		BRIKETTEN		Hoogovens in werking (einde tijdvak)	VOORTBRENGING DER METAALNIJVERHEID (duiz. tonnen)				
	Productie (duizenden tonnen)	Gemiddeld aantal arbeiders	Productie (duizenden tonnen)	Gemiddeld aantal arbeiders		Gietijzer	Ruw staal	Stukken gegoten staal	Afgewerkte staalwaren	Afgewerkte ijzerwaren
1936-1938 Maandgemiddelde	451	3.831	113	855	(1) 37	261	253	6,0	198	3,8
1949 Maandgemiddelde	414	4.461	63	503	(2) 34	312	315	5,6	256	2,3
1950 Maandgemiddelde	382	4.157	85	526	(2) 45	308	310	3,7	243	2,5
1950 September	391	4.287	110	562	41	333	364	4,2	288	3,2
October	439	4.407	123	616	44	384	397	4,3	310	3,2
November	409	4.357	120	630	46	362	364	4,3	286	2,7
December	459	4.430	124	674	45	373	374	4,2	290	3,4
1951 Januari	475	4.450	152	681	49	380	400	v	319	v
Februari	435	4.504	146	758	49	368	383	v	306	v
Maart	511	4.521	175	717	49	411	423	v	330	v
April	504	4.568	167	711	49	407	422	v	334	v
Mei	521	4.561	142	744	49	404	410	v	316	v
Juni	494	4.575	132	680	49	408	433	v	341	v
Juli	509	4.617	109	673	49	389	390	v	278	v
Augustus	536	4.631	130	698	49	413	429	v	328	v
September	515	4.674	148	699	49	406	404	v	321	v
October	541	4.741	173	727	49	429	460	v	365	v
November	v	v	v	v	v	413	426	v	327	v

(1) Op 31 December 1938. — (2) Op 31 December.

II — TEXTIELNIJVERHEID

Bron: Ministerie van Economische Zaken en Middenstand (Nationaal Instituut voor de Statistiek).

56

TIJDVAK	SPINNERIJ (tonnen)						PRODUCTIE VAN RUWE WEEFSELS VAN GETOUW GEVALLEN (VOOR EIGEN REKENING, VOOR OPENBARE LOONDIENTEN EN VOOR ORDERS)(t.)					
	vlas-garen	jute-garen	hennep-garen	katoengaren		wollen garen		vlas	jute	katoen	wol	rayonne
				fijn-spinnerij	kaard-spinnerij	kamwol	kaardwol					
1949 Maandgemiddelde	616	3.686	183	6.181	846	1.485	1.484	422	2.658	4.955	1.780	438
1950 Maandgemiddelde	791	4.331	201	7.174	1.029	1.759	1.590	642	3.239	6.122	2.200	516
1950 Augustus	837	4.268	165	7.967	1.090	1.840	1.667	645	3.269	6.550	2.204	540
September	951	4.726	229	8.211	1.135	1.822	1.968	723	3.919	7.198	2.438	538
October	972	4.951	302	8.365	1.190	2.215	1.936	816	3.789	7.459	2.645	612
November	897	4.792	237	8.875	1.163	1.899	1.769	767	3.907	7.646	2.578	625
December	925	4.797	270	8.031	1.104	1.854	1.658	747	3.782	6.868	2.331	631
1951 Januari	1.074	5.094	333	7.853	1.170	2.017	1.379	808	3.692	7.482	2.493	637
Februari	937	5.388	297	8.099	1.159	1.998	1.375	805	3.596	7.410	2.509	656
Maart	994	5.799	275	9.438	1.293	1.943	1.490	871	3.884	8.050	2.676	746
April	1.014	5.612	322	8.359	730	1.715	1.528	806	3.669	7.622	2.703	705
Mei	917	5.229	293	8.527	627	1.627	1.621	744	3.481	7.202	2.479	627
Juni	1.092	6.235	275	8.326	569	1.406	1.591	767	4.130	6.809	2.259	587
Juli	826	5.222	229	5.962	433	771	1.022	623	3.661	5.173	1.714	393
Augustus	1.005	5.542	177	8.140	402	1.054	1.132	514	3.612	5.609	1.866	476
September	1.093	5.662	187	8.109	499	1.096	1.018	549	4.057	5.497	1.682	400
October	1.185	6.103	257	8.474	409	1.268	1.096	592	4.092	6.200	1.746	391

(1) Incl. de jutetapijten. — (2) Weefsels in zuiver katoen of vermengd met rayonweefsels, incl. de katoenen dekens en tapijten, dwelen, matrastijken, stofferweefsels, fluweel en pantoffelstof voor 1948. Met ingang van 1949, werden de bijzondere weefsels ingedeeld naar hun aard, onder de rubrieken vlas, katoen, wol, rayonne en rayonweefsels. — (3) Incl. wollen dekens en tapijten.

III — DIVERSE PRODUCTIES

56

Bron : Ministerie van Economische Zaken en Middenstand (Nationaal Instituut voor de Statistiek).

TIJDVAK	CEMENT	KALK	KALK-STEEN	SYNTHETISCHE AMMONIAK EN DERIVATEN		SAMENGE- STELDE MEST- STOFFEN	PAPIER		BAKSTEEN		
				(tonnen primaire stikstof)	(tonnen stikstof in de afgewerkte mest- stoffen)		Papier	Karton	Gewone baksteen	i/d dag. komende steen	
	(tonnen)	(tonnen)	(tonnen)	(tonnen)	(tonnen)	(tonnen)	(tonnen)	(tonnen)	(duizenden stuks)	(duizenden stuks)	
1938 Maandgemiddelde	250.000	(1) 117.382	(1) 155.538	14.205	12.619	4.956	15.462	20.101	1.545	158.079	15.095
1949 Maandgemiddelde	243.750	128.794	114.883	13.113	12.235	4.860	23.458	1.641	152.641	14.341	
1950 Maandgemiddelde	296.436	105.219	139.799	13.113	12.235	4.860	23.458	1.641	152.641	14.341	
1950 Augustus	328.260	115.488	166.558	11.475	10.567	2.645	22.875	1.695	195.122	17.179	
September	346.577	131.629	160.986	12.233	11.572	6.106	25.805	1.993	186.916	15.368	
October	375.665	95.721	168.523	13.418	12.243	4.317	26.278	2.035	190.932	14.632	
November	322.976	85.451	144.478	12.063	11.482	5.793	24.869	2.075	165.269	13.487	
December	266.588	104.757	83.958	14.395	13.807	5.120	25.925	1.967	156.081	15.475	
1951 Januari	240.587	150.630	129.606	15.182	13.330	9.431	27.512	2.175	143.776	16.746	
Februari	322.928	155.135	160.261	13.769	12.565	10.940	23.667	4.398	103.231	16.146	
Maart	390.363	131.538	171.775	16.325	14.628	10.629	25.995	4.541	104.505	12.891	
April	377.316	127.082	187.971	14.555	12.920	6.042	22.740	4.778	122.461	14.565	
Mei	384.899	85.706	187.308	16.667	15.218	3.313	22.809	3.870	216.406	12.141	
Juni	393.648	128.809	236.090	16.307	15.342	222	23.742	4.743	256.532	13.827	
Juli	380.805	132.897	216.473	16.697	15.855	1.137	18.993	4.123	269.675	13.781	
Augustus	395.901	146.294	235.962	16.951	15.802	3.471	21.887	3.895	254.713	13.766	
September	398.837	176.394	203.445	13.787	15.232	6.179	23.810	3.700	252.966	13.889	
October	418.214	159.471	249.618	16.206	15.218	8.629	24.963	3.660	248.084	13.770	

(1) Maandgemiddelde 1937-1938-1939.

Bron : Administratie der Douanen en Accijnzen.

TIJDVAK	SUIKER				BIER- BROUWE- RIJEN	DISTIL- LEER- DERIJEN	LUCIFERS	VISSERIJ	
	Voortbrenging		Voorraad (ruwe en geraffi- neerde suiker) sinds maand	In consump- tie gebracht				Aange- geven grond- stoffen (hoeveel- heid meel en suiker)	Voort- gebrachte alcohol
	Ruwe suiker	Geraffi- neerde suiker			Hoeveelheid	Waarde			
	(tonnen)	(tonnen)	(tonnen)	(tonnen)	(tonnen)	(hectoliters)	(miljoenen stukken)	(tonnen)	(duiz. fr.)
1936-38 Maandgemiddelde	17.493	17.183	120.910	20.667	(1) 16.412	35.046	4.421	2.260	7.189
1949 Maandgemiddelde	26.403	13.741	111.882	20.276	11.132	26.640	4.237	3.438	31.717
1950 Maandgemiddelde	34.458	14.372	138.634	21.748	11.629	24.213	4.851	3.243	28.489
1950 September	2.043	18.090	12.288	26.244	11.801	24.738	5.579	2.332	25.828
October	142.794	20.037	89.249	24.096	9.637	34.460	6.000	3.600	33.260
November	161.110	18.412	185.125	15.753	9.909	25.209	5.351	3.015	31.370
December	104.355	16.375	238.059	21.482	9.824	25.489	5.655	2.895	31.531
1951 Januari	5.048	13.321	203.630	20.702	8.990	28.224	5.809	3.893	41.086
Februari	—	13.507	156.048	20.567	10.760	21.439	5.718	3.577	37.711
Maart	—	18.893	126.879	18.852	12.760	27.751	5.996	3.891	35.281
April	—	13.627	111.573	17.543	12.237	26.256	6.019	3.182	33.452
Mei	—	16.359	119.634	16.330	13.691	18.483	5.873	3.822	27.041
Juni	—	14.315	118.446	17.688	14.690	22.175	6.499	3.100	23.718
Juli	—	12.300	99.834	18.731	12.923	18.884	4.392	2.727	26.813
Augustus	—	12.719	69.183	21.693	13.362	17.527	4.028	2.635	28.083
September	7	12.484	25.486	37.631	11.890	21.717	4.109	2.525	26.675
October	97.041	20.475	80.934	17.080	10.464	35.638	5.949		
November	139.403	24.293	183.798	18.104	11.423				

(1) Inbegrepen Groothertogdom Luxemburg.

(2) Excl. haring, sprout en garnalen. In 1936-1938, enkel verkoop op de mijn te Oostende.

g : Gerectificeerde cijfers.

IV — ELECTRICISCHE ENERGIE (*)

(duizenden kWh)

Bron: Ministerie van Economische Zaken en Middenstand — Bestuur van Energie.

58

TIJDVAK	Voortbrenging (1)			Totaal voor België [4] = [1]+[2]+[3]	Invoer [5]	Uitvoer [6]	Totale stroomhoeveelheid opgenomen door het net [7] = [4]+[5]-[6]
	Centralen van de voortbrengers-verdelers		Centralen van de industriële zelfvoortbrengers [3]				
	Gemeentebedrijven [1]	Particuliere maatschappijen [2]					
1936-1938 Maandgemiddelde	20.361	189.899	227.802	438.062	5.472	2.168	441.366
1949 Maandgemiddelde	31.143	359.975	289.140	680.258	8.755	3.902	685.111
1950 Maandgemiddelde	31.204	387.592	287.939	706.735	12.092	4.653	714.174
1950 Augustus	25.664	367.643	255.601	648.908	18.901	1.328	666.481
September	30.677	398.631	295.156	724.464	12.989	1.468	735.985
October	35.680	436.109	327.129	798.818	6.459	7.437	797.840
November	36.661	438.863	320.521	796.045	8.852	11.400	793.297
December	40.907	475.393	323.180	839.480	12.513	13.821	838.172
1951 Januari	39.553	479.532	326.059	845.144	14.067	13.219	845.992
Februari	34.893	422.925	291.024	748.842	23.182	11.962	760.062
Maart	36.824	453.303	326.762	816.889	20.728	5.441	832.176
April	32.532	419.314	315.104	766.950	16.847	2.504	781.293
Mei	29.423	402.867	310.924	743.214	29.974	4.354	768.834
Juni	28.903	399.319	311.326	739.548	30.801	7.707	762.642
Juli	24.094	377.596	300.945	702.635	17.327	5.284	714.678
Augustus	28.142	399.484	326.997	764.623	25.626	4.101	776.148
September	29.676	418.707	333.603	781.986	8.781	7.779	782.988
October	35.242	455.269	375.098	865.609	8.590	7.869	866.330

(*) Aantal centralen in werking in het begin van het jaar 1949: 258; begin 1950: 247; begin 1951: 238.

(1) Bruto-voortbrenging aan de klemmen der generatoren verminderd met het verbruik der hulpkringen in de centralen hebbende een totaal opgesteld vermogen van meer dan 100 kW.

V — GAS

(Productie, Invoer en Uitvoer) (1)

(duizenden kubieke meters)

Bron: Ministerie van Economische Zaken en Middenstand — Bestuur van Brandstof en Energie.

59

TIJDVAK	Productie der gasfabrieken		Productie der cokesfabrieken			Totaal in België geproduceerd gas [6] = [1] + [2] + [3] + [4] + [5]	Invoer [7]	Uitvoer [8]	Saldo invoer min uitvoer [9] = [7] - [8]	Totaal in België beschikbaar gas [10] = [6] + [9]
	Regiebedrijven en verenigingen van gemeenten [1]	Particuliere vennootschappen [2]	Regiebedrijven [3]	Private vennootschappen						
				Productie bestemd voor de openbare voorziening [4]	Productie bestemd voor de nijverheid [5]					
1949 Maandgemiddelde	166	3.691	6.348	56.586	69.197	135.978	95	1.862	- 1.767	134.211
1950 Maandgemiddelde	182	2.373	5.651	51.577	60.692	120.475	119	1.770	- 1.651	118.824
1950 September	208	1.431	5.258	51.557	64.708	123.162	74	1.560	- 1.486	121.676
October	174	2.174	5.821	52.848	67.189	128.206	30	1.794	- 1.764	126.442
November	147	6.388	6.154	49.136	61.771	123.696	29	1.908	- 1.879	121.717
December	165	3.333	6.929	61.225	67.534	139.186	31	2.207	- 2.176	137.010
1951 Januari	161	1.519	6.515	59.594	72.050	139.839	32	2.020	- 1.988	137.851
Februari	99	972	5.560	54.409	67.429	128.469	29	2.201	- 2.172	126.297
Maart	39	1.087	5.681	60.528	76.475	143.810	32	3.012	- 2.980	140.830
April	44	1.064	5.643	56.997	74.616	138.364	32	2.715	- 2.683	135.681
Mei	52	1.167	5.643	58.113	76.011	140.886	35	2.225	- 2.190	138.696
Juni	55	1.254	5.211	56.865	74.516	137.901	37	2.082	- 2.045	135.856
Juli	60	132	4.865	55.810	72.271	133.138	41	1.633	- 1.592	131.546
Augustus	59	1.294	5.028	56.953	77.055	140.389	45	1.642	- 1.597	138.792
September	56	1.259	5.235	56.894	73.970	137.414	46	2.005	- 1.959	135.455
October	46	1.111	5.829	60.112	81.285	148.383	43	2.281	- 2.238	146.145
November	37	984	5.497	55.656	78.850	141.024	37	2.349	- 2.312	138.712

(1) Deze statistiek betreft de gasproductie door droge distillatie van de steenkool in de gas- en cokesfabrieken, gas waarbij gebeurlijk watergas, luchtgas, restgas uit de schelkundige bindingsbedrijven en gas uit de hoogovens worden gevoegd. Zij behelst niet de hoeveelheden watergas, luchtgas, restgas of gas uit de hoogovens die buiten de producerende fabriek worden vermengd met het gas voorkomend uit de droge distillatie van de steenkool met uitzondering van die welke rechtstreeks aan de openbare distributie wordt geleverd. Zij omvat niet het gas dat door de cokesfabrieken wordt geproduceerd of ontvangen (kolengas of ander) en voor eigen doeleinden wordt verbruikt (voor het stoken der ovens, enz.).

N. B. — a) De gasproductie vermeld in de kolom (1) (2) (3) (4) is voor de openbare voorziening bestemd.

b) De gasproductie vermeld in de kolom (5) is bestemd voor de rechtstreekse leveringen aan andere afdelingen van de vennootschappen waartoe de betrokken cokesfabrieken behoren of aan andere juridisch onafhankelijke nijverheidsvennootschappen.

VERBRUIK (*)

I — VERBRUIKSINDEXCIJFERS

A — Maandelijke verkoopsindexcijfers : basis maandgemiddelde 1936-1938 = 100

Bron : Nationale Bank van België.

MAAND	GROOTWARENHUIZEN						WINKELS MET BIJHUIZEN		COÖPERATIES EN PATROONSWINKELS (1)					
	Kleding		Meubelen		Huishoudelijke artikelen en diversen		Voedingswaren		Bakkerij		Voedingswaren		Kleding	
	1949	1950	1949	1950	1949	1950	1949	1950	1949	1950	1949	1950	1949	1950
November	436	440	397	456	677	791	379	328	196	230	446	445	449	476
December	427	497	465	504	813	830	455	447	209	258	498	588	459	554
	1950	1951	1950	1951	1950	1951	1950	1951	1950	1951	1950	1951	1950	1951
Januari	430	614	464	641	433	555	338	445	227	224	445	564	556	795
Februari	352	617	418	772	390	550	324	439	220	227	417	545	412	866
Maart	440	515	458	666	444	647	347	409	242	265	452	565	512	713
April	429	442	458	584	464	562	344	372	229	249	439	501	464	530
Mei	437	404	471	538	450	527	347	376	228	248	432	504	479	467
Juni	407	441	418	521	478	571	366	375	242	264	445	497	392	417
Juli	447	431	419	495	558	595	498	367	230	204	630	450	459	357
Augustus	362	318	400	511	528	600	388	401	225	210	457	480	410	360
September	779	387	661	589	613	575	491	416	244	225	577	489	921	472
October	515	580	489	568	518	601	363	412	241	242	428	534	510	562
November	440	483	456	495	791	864	328	408	230	445	476	476	476	562

(1) De cijfers van de coöperaties en de patroonswinkels werden vanaf Januari 1950 gerectificeerd om rekening te houden met de inlassing van een toegevoegde maatschappij.

B — Maandelijke verkoopsindexcijfers : basis maandgemiddelde 1948 = 100

Bron : Nationaal Instituut voor de Statistiek.

MAAND	Algemeen indexcijfer	GROOTWARENHUIZEN MET MENIGVULDIGE AFDELINGEN																				
		Voeding				Kleding				Meubilering			Huishouden			Tabak	Boek-papierhandel			Parfum.	Spelen, speelgoed, sport, reis	
		Bedertelijk	Niet bedertelijk	Restaurant	Totaal	Stoffen per meter	Bovenkleding heren	Bovenkleding dames	Onderklederen, bijkom. kledingst., opschikartikelen	Totaal	Textiel	Meubelen, luchters	Totaal	Huishoud-artikelen	Huishoudtoestellen, electriciteit	Totaal	Rookgerief	Boekhandel	Papierhandel	Totaal		Toilet
1950 September ..	158	177	179	127	172	162	181	168	165	165	158	148	154	138	245	149	109	96	189	176	147	60
October	123	171	129	123	146	85	148	164	125	122	93	119	102	113	217	123	88	103	99	104	104	117
November	141	185	157	126	165	83	116	123	126	116	86	110	94	108	200	116	98	249	143	159	107	503
December	163	250	219	138	222	78	122	127	161	136	95	112	101	133	242	143	181	226	196	200	150	313
1951 Januari	141	209	172	126	182	120	92	118	143	132	178	106	152	126	194	132	97	104	116	114	135	48
Februari	141	204	177	125	182	149	124	109	125	128	169	153	163	133	138	91	93	104	103	103	127	52
Maart	144	230	194	138	202	111	142	133	122	122	131	149	138	145	215	152	105	125	109	111	125	90
April	129	196	155	134	170	96	154	143	116	117	111	135	120	126	198	133	102	103	103	103	108	82
Mei	122	185	157	122	165	80	133	135	114	110	98	137	112	120	182	126	84	93	89	89	105	88
Juni	128	184	145	130	160	89	144	145	130	123	93	136	109	121	189	127	88	125	90	95	115	109
Juli	126	163	131	126	144	76	136	138	134	122	98	138	112	122	180	128	83	109	92	94	124	145
Augustus	115	174	136	130	152	55	81	106	97	88	87	127	102	129	207	136	88	106	162	154	117	110
September	123	186	147	126	161	73	107	120	103	99	101	163	123	120	264	134	81	98	204	189	111	68
October	140	207	162	141	179	91	163	190	144	139	110	139	121	123	272	137	85	114	117	116	112	130
November	151	203	176	148	184	77	122	137	130	119	96	127	107	111	236	123	97	272	161	177	116	552

MAAND	GROTE ONDERNEMINGEN GESPECIALISEERD IN KLEDING				COÖPERATIEVEN										WINKELS MET BIJHUIZEN		GROOT- HANDEL	
	Algemeen indexcijfer	Heren	Dames	Ondergoed en bijkom. kleding-stukken	Algemeen indexcijfer	Bakkerij	Voeding (behalve bakkerij)	Kleding	Meubilering	Huishouden	Tabak	Boekhandel, papierhandel	Parfumerie, weelde-artikelen	Restaurant tea-room	Verschillende	Ondergoed, bijkom. kledingstukken, opschikartikelen		Schoenen
1950 Augustus	53	56	47	64	109	100	118	78	102	102	127	266	106	113	135	102	74	126
September	144	154	124	174	154	109	148	204	181	139	150	254	136	102	188	117	168	148
October	100	97	107	88	110	106	111	100	103	104	116	134	112	96	142	85	120	89
November	72	70	78	70	109	102	112	95	96	107	125	225	124	96	135	76	99	79
December	77	71	88	97	137	120	149	107	93	111	163	178	140	118	169	61	137	108
1951 Januari	93	106	67	110	134	98	149	136	88	102	117	119	104	89	140	90	104	121
Februari	124	141	92	132	142	101	140	193	147	135	148	95	106	96	137	107	109	113
Maart	114	120	101	129	141	119	145	141	177	148	184	120	126	108	152	97	132	103
April	85	93	97	98	123	111	128	104	143	121	190	184	112	104	142	91	111	91
Mei	90	93	85	80	120	111	128	92	121	124	107	166	111	115	148	111	121	93
Juni	73	74	71	83	119	118	130	77	107	105	116	198	113	103	156	107	106	94
Juli	71	67	74	130	109	107	120	69	124	98	120	198	108	116	126	124	129	88
Augustus	46	46	48	58	118	110	129	66	104	115	137	328	111	113	169	103	86	105
September	83	60	69	69	127	120	133	102	193	133	131	299	101	115	142	85	103	110
October	119	114	113	101	139	128	146	117	151	144	154	170	129	110	175	99	99	100

(*) Voor het verbruik van suiker, zie tabel nr 86.

II — TABAKVERBRUIK

(Productie en invoer)

Bron: Administratie der Douanen en Accijnzen.

66

TIJDVAK	Sigaren	Sigarillos	Sigaretten	Rook-, snuif- en pruimtabak (tonnen)
	(duizenden stuks)			
1936-38 Maandgemiddelde	16.187	49.414	430.048	1.097
1949 Maandgemiddelde	7.073	21.753	701.157	832
1950 Maandgemiddelde	6.927	21.776	699.935	819
1950 September	8.356	25.011	800.677	1.004
October	8.113	26.580	648.850	776
November	8.853	22.493	585.614	721
December	7.937	27.363	692.595	774
1951 Januari	6.520	21.188	741.111	803
Februari	3.317	11.952	693.708	647
Maart	2.120	5.557	843.069	665
April	2.575	45.602	838.294	1.179
Mei	5.806	32.572	576.610	786
Juni	5.610	24.287	523.280	783
Juli	4.886	18.831	722.835	818
Augustus	6.030	25.343	692.163	893
September	6.641	27.389	700.483	781
October	8.811	32.605	725.172	893
November	8.674	32.622	668.325	799

III — SLACHTINGEN IN DE 12 VOORNAAMSTE SLACHTHUIZEN VAN HET LAND

67

TIJDVAK	Grootvee (Ossen, stieren, koeien, varzen)	Paarden	Kalveren	Varkens, biggen	Schape, lammeren, geiten
1936-38 Maandgemiddelde	16.561	698	12.242	26.679	6.462
1949 Maandgemiddelde	17.261	3.533	11.386	35.794	4.815
1950 Maandgemiddelde	17.613	3.430	11.978	40.719	6.244
1950 September	17.450	4.467	9.562	36.555	5.936
October	18.118	4.258	9.435	40.208	9.945
November	18.734	4.324	10.438	41.801	12.925
December	16.501	4.464	8.669	34.993	14.557
1951 Januari	20.867	5.415	11.951	40.415	9.597
Februari	15.845	4.547	11.308	28.851	5.435
Maart	16.191	4.294	12.647	28.740	4.402
April	17.778	3.598	14.080	32.628	2.463
Mei	18.491	3.442	14.713	36.086	2.417
Juni	15.655	2.812	11.510	30.536	1.586
Juli	15.551	2.691	9.866	28.512	1.371
Augustus	20.072	3.753	12.431	34.298	2.247
September	17.993	3.201	9.654	28.839	4.737
October	22.733	3.814	10.937	39.654	14.816
November	19.387	3.289	8.197	31.062	12.889

VERVOER

I — BEDRIJVIGHEID VAN DE NATIONALE MAATSCHAPPIJ VAN BELGISCHE SPOORWEGEN

a) Bedrijfsontvangsten en -uitgaven

(millioenen franken)

70

TIJDVAK	Ontvangsten						Uitgaven	Overschot der globale ontvangsten op de uitgaven	Bedrijfs- coëfficiënt
	Reizigers en bagage	Goederen	Diversen	Totaal	Tussenkost van de Staat (2)	Algemeen totaal			
1938 Maandgemiddelde (1)	73,8	146,6	5,2	225,6	—	225,6	238,9	— 13,3	105,9
1949 Maandgemiddelde	199,9	421,8	34,9	656,6	216,7	873,3	881,5	— 8,2	100,9
1950 Maandgemiddelde	245,1	459,4	32,5	737,0	120,9	857,9	846,7	11,2	98,7
1950 September	254,8	531,3	27,5	813,6	120,0	933,6	851,5	82,1	91,2
October	235,8	577,0	46,2	859,0	121,0	980,0	875,2	104,8	89,3
November	211,5	541,2	48,6	801,3	121,0	922,3	834,3	88,0	90,4
December	239,7	494,1	52,7	786,5	113,0	899,5	853,2	46,3	94,9
1951 Januari	233,9	532,4	40,4	806,7	91,7	898,4	883,9	14,5	98,4
Februari	202,1	505,8	30,3	738,2	91,7	829,9	846,9	— 17,0	102,1
Maart	239,3	568,5	31,2	839,0	91,7	930,7	899,6	31,1	96,7
April	231,9	534,2	29,8	795,9	91,6	887,5	859,2	28,3	96,8
Mei	246,6	585,0	30,0	861,6	91,7	953,3	885,6	67,7	92,9
Juni	238,2	590,6	44,3	873,1	91,7	964,8	945,8	19,0	98,0
Juli	326,0	520,8	30,0	876,8	91,6	968,4	924,8	43,6	95,5
Augustus	303,2	559,9	32,4	895,5	91,7	987,2	910,7	76,5	92,2
September	271,2	557,5	30,1	858,8	91,6	950,4	881,8	68,6	92,8
October	248,1	646,5	34,9	929,5	91,7	1.021,2	926,6	94,6	90,7
November	221,4	656,6	31,4	909,4	91,7	1.001,1	903,4	97,7	90,2

(1) Nord-Belge inbegrepen.

(2) Toelagen van de Staat voor de ontoereikendheid van tarieven en de verhoging van de prijs der brandstoffen te ver-
goeden.

TIJDVAK	b) Aantal wagens aan de nijverheid geleverd (1)				c) Transportstatistiek (2) 1° Algemeen spoorverkeer						
	A	B	C	A + C	REIZIGERS		ZWARE GOEDEREN				
					Aantal (duizenden)	Reizigers- km. (miljoen.)	Vervoerde tonnen (duizenden)	Ton-km. (miljoenen)			
			Belgisch binnel. vervoer	Internat. vervoer	Doorvoer	Totaal					
1938 Maandgemidd. (3)	388.982	114.745	90.665	479.647	16.004	511	6.169	186	154	88	428
1949 Maandgemiddelde	300.931	95.949	45.426	346.357	18.451	593	5.011	195	178	99	472
1950 Maandgemiddelde	296.111	94.630	49.696	345.807	18.079	587	5.055	199	166	90	455
1950 Augustus	276.562	87.435	41.236	317.798	17.231	643	4.319	209	109	45	363
September	343.036	110.922	52.945	395.981	17.959	584	5.839	241	180	92	513
October	376.617	112.717	61.030	437.647	18.214	582	6.637	285	198	116	579
November	344.850	107.997	62.084	406.934	20.078	582	6.296	230	193	134	557
December	308.037	104.694	61.399	369.436	19.178	575	5.605	203	191	121	515
1951 Januari	323.645	117.570	60.170	393.815	20.025	600	5.846	227	211	111	549
Februari	304.620	95.943	57.941	362.561	18.162	545	5.464	213	194	103	510
Maart	348.816	116.465	62.461	411.277	19.168	609	6.198	244	206	126	576
April	335.978	111.869	58.862	394.840	17.840	570	5.774	236	170	100	506
Mei	327.282	107.306	62.316	389.598	19.199	629	5.868	235	190	113	538
Juni	345.236	110.951	63.307	408.543	17.491	588	5.970	248	198	89	535
Juli	304.493	90.312	56.223	360.716	17.462	654	5.594	216	208	118	542
Augustus	336.495	101.595	55.493	391.998	17.560	651	6.032	235	214	125	574
September	337.255	98.703	59.994	397.249	18.238	592	6.083	245	223	110	578
October	386.097	113.352	66.559	452.656	19.471	610	6.981	275	232	111	618

- A. — Aantal wagens aan de nijverheid afgeleverd en belast bij het vertrek aan de Belgische stations (incl. deze voor het vervoer van kolen, cokes en briketten).
 B. — Aantal wagens meer speciaal voor het vervoer van kolen, cokes en briketten afgeleverd.
 C. — Aantal geladen wagens komend van vreemde netten en bestemd, hetzij voor stations van het net van de Maatschappij, hetzij voor stations van andere netten.

- (1) Spoorwagens van de Nationale Maatschappij en van particulieren.
 (2) Militair vervoer niet inbegrepen.
 (3) Nord-Beige inbegrepen.

c) Transportstatistiek (1)
 2° Vervoer der voornaamste zware goederen
 A — Gezamenlijk verkeer

TIJDVAK	Ton-kilom. (miljoenen)	(duizenden tonnen)										
		Totaal	Landbouw- en voedingsproducten	Brandstoffen	Ertsen	Metaalwaren	Bouwmaterialen, glas en spiegelglas	Producten der groefbedrijven zand, kiezel en aarde	Textiel, leertoei., kleding	Chemische en artseneijkundige producten	Nijverheidsvetten en -oliën, petroleum, teer	Diversen
1938 Maandgemiddelde (2)	428	6.169	405	2.540	472	516	559	934	64	225	77	377
1949 Maandgemiddelde	472	5.011	289	1.796	583	632	428	568	38	209	70	398
1950 Maandgemiddelde	455	5.055	300	1.897	418	643	412	662	38	249	80	356
1950 Augustus	363	4.319	117	1.779	275	367	400	709	71	181	82	338
September	513	5.839	191	2.219	444	768	484	892	62	282	88	409
October	579	6.637	758	2.299	522	821	479	875	36	311	97	439
November	557	6.296	860	2.205	504	852	433	941	30	259	93	419
December	515	5.605	565	2.147	549	845	345	392	37	264	90	371
1951 Januari	549	5.848	221	2.379	617	846	409	511	40	289	109	425
Februari	510	5.464	204	1.982	609	736	437	634	39	278	84	461
Maart	576	6.198	187	2.378	589	863	491	711	36	332	92	519
April	506	5.774	162	2.279	483	785	465	740	24	265	87	484
Mei	538	5.868	191	2.206	567	816	494	795	22	241	89	447
Juni	535	5.970	122	2.231	631	757	534	875	22	254	90	454
Juli	542	5.594	115	1.883	685	779	514	809	21	256	86	445
Augustus	574	6.032	115	2.094	684	839	540	844	53	283	94	477
September	578	6.083	119	2.007	767	801	524	917	117	251	93	487
October	618	6.981		2.314	744	827						

- (1) Militair vervoer niet inbegrepen.
 (2) Nord-Beige inbegrepen.

I — **BEDRIJVIGHEID VAN DE NATIONALE MAATSCHAPPIJ VAN BELGISCHE SPOORWEGEN** (einde)

B — **Belgisch binnenlands verkeer**

70

TIJDVAK	Totaal	Landbouwen voedingsproducten	Brandstoffen	Ertsen	Metaalwaren	Bouwmaterialen, spiegels, glas	Producten der groeven, zand, kiezel en aarde	Textiel, leer-, looier., kleding	Chemische en artseni-kundige producten	Nijverheids- en -vetten en -oliën, petroleum, teer	Diversen	Vervoerde ton-kilom. (dui- venden)
1938 Maandgemidd. (1) ..	3.250	231	1.523	10	130	312	673	12	85	26	248	5.858
1949 Maandgemiddelde ..	3.188	162	1.606	12	194	308	458	12	104	26	306	3.633
1950 Maandgemiddelde ..	3.266	186	1.605	12	188	286	550	9	122	28	280	3.523
1950 October	4.366	625	1.925	13	228	329	712	6	139	37	352	6.586
November	4.009	685	1.811	9	219	280	522	4	117	30	332	6.211
December	3.431	419	1.814	22	216	198	311	5	128	28	290	3.952
1951 Januari	3.562	74	2.074	17	243	226	406	6	135	36	345	2.217
Februari	3.361	51	1.705	17	219	286	528	5	141	29	380	2.459
Maart	3.902	51	2.058	20	234	332	588	5	150	32	432	2.632
April	3.806	46	1.988	18	254	331	607	4	122	33	403	2.669
Mei	3.735	41	1.900	20	233	349	652	4	118	36	382	2.924
Juni	3.909	32	1.935	20	266	364	728	4	126	40	394	2.997
Juli	3.354	44	1.573	20	195	336	664	3	118	33	368	2.805
Augustus	3.709	36	1.753	17	229	365	694	32	142	34	407	3.050
September	3.766	53	1.708	20	229	355	757	69	126	39	410	2.961
October	4.465	474	1.932	21	255	390	742	10	158	39	444	5.463

(1) Nord-Belge inbegrepen, wat de N.M.B.S. betreft.

III — **HAVENVERKEER**

a) **Haven van Antwerpen**

Bronnen: *Havendienst der stad Antwerpen en Nationaal Instituut voor de Statistiek.*

71

TIJDVAK	ZEEVAART						BINNENVAART					
	AANGEKOMEN			VERTROKKEN			AANGEKOMEN			VERTROKKEN		
	Aantal schepen	Belgische tonnen- maat- (dui- zenden register- tonnen)	Goederen (dui- zenden metrieke tonnen) (1)	Aantal schepen	geladen	op ballast	Goederen (dui- zenden metrieke tonnen) (1)	Aantal schepen	Laad- vermogen (dui- zenden m3)	Goederen (dui- zenden metrieke tonnen) (2)	Aantal schepen	Laad- vermogen (dui- zenden m3)
1936-1938 Maandgemidd. ...	988	2.008	1.072	837	151	1.072	3.917	1.317	401	3.762	1.268	553
1949 Maandgemiddelde ..	795	1.817	942	655	140	707	2.803	1.095	568	2.794	1.095	593
1950 Maandgemiddelde ..	807	1.884	870	669	135	900	2.978	1.228	568	2.937	1.207	593
1950 November	906	2.238	1.121	773	125	1.036	3.019	1.282	617	3.222	1.351	723
December	933	2.376	1.085	756	155	1.544	3.215	1.371	693	3.041	1.272	699
1951 Januari	909	2.106	1.087	795	156	1.188	3.360	1.439	672	3.587	1.553	814
Februari	873	1.944	1.133	724	127	1.208	3.352	1.427	660	3.422	1.440	810
Maart	996	2.265	1.245	855	138	1.215	3.792	1.631	758	3.830	1.636	942
April	971	2.297	1.269	839	125	1.243	3.546	1.547	752	3.668	1.605	867
Mei	978	2.182	1.204	854	133	1.074	3.439	1.482	737	3.610	1.549	850
Juni	946	2.092	1.269	813	139	1.276	3.505	1.488	709	3.461	1.514	809
Juli	1.004	2.212	1.144	832	170	1.228	3.489	1.506	697	3.495	1.444	805
Augustus	950	2.213	1.187	767	181	1.228	3.423	1.446	667	3.511	1.484	849
September	902	2.026	1.303	732	172	1.122	3.456	1.521	674	3.455	1.467	815
October	1.001	2.341	1.347	844	158	1.238	4.023	1.646	697	4.179	1.691	939
November	950	2.406	1.347	756	183	1.238	3.991	1.632	678	4.089	1.693	1.027

(1) Internationaal verkeer. — (2) Internationaal en binnenlands verkeer.

TIJDVAK	ZESCHIEPVAART : INTERNATIONAAL VERKEER.							
	Voedingsproducten en dranken		Ruwe en eenvoudig bereide stoffen		Fabricaten		Totaal (1)	
	Uitvoer (2)	Voltooid doorvoer	Uitvoer (2)	Voltooid doorvoer	Uitvoer (2)	Voltooid doorvoer	Uitvoer (2)	Voltooid doorvoer
1949 Maandgemiddelde ..	6	12	259	84	258	99	524	195
1950 Maandgemiddelde ..	16	10	345	112	233	184	594	306
1950 October	11	10	360	96	279	213	650	319
November	33	11	382	72	323	215	738	298
December	42	15	556	156	416	359	1.014	530
1951 Januari	21	11	436	100	325	295	782	406
Februari	18	15	424	186	304	261	746	462
Maart	20	10	386	99	378	322	784	431
April	16	12	461	132	367	255	844	399
Mei	14	12	377	85	355	231	746	328
Juni	15	16	475	102	408	259	898	378
Juli	12	17	408	172	304	315	724	504
Augustus	19	23	417	128	367	274	803	425
September	19	10	367	126	342	258	728	394
October	18	12	423	116	386	283	827	411

Geladen goederen (ladingen) : (duizenden metrieke tonnen bruto-gewicht).

(1) Incl. : levende dieren, onbewerkt goud en zilver en gouden en zilveren munt, niet klasseerbare goederen.

(2) Bijzondere handel.

III — HAVENVERKEER (vervolg)

a) Haven van Antwerpen

71 Bron: Nationaal Instituut voor de Statistiek.

TIJDVAK	ZEESCHEEPVAART : INTERNATIONAAL TRAFIEK.											
	Voedingsproducten en dranken			Ruwe of eenvoudige bereide stoffen			Fabricaten			Totaal (1)		
	Invoer (2)	In stapel-huis opgeslagen	Met het oog op doorvoer	Invoer (2)	In stapel-huis opgeslagen	Met het oog op doorvoer	Invoer (2)	In stapel-huis opgeslagen	Met het oog op doorvoer	Invoer (2)	In stapel-huis opgeslagen	Met het oog op doorvoer
	<i>Binnengekomen goederen (lossingen) : Duizenden metrieke tonnen (bruto-gewicht).</i>											
1949 Maandgemiddelde ..	187	7	87	461	41	131	20	3	21	651	51	240
1950 Maandgemiddelde ..	157	6	86	423	46	109	19	3	20	600	55	215
1950 October	200	3	88	593	51	161	21	3	20	814	57	265
November	138	2	122	589	53	159	23	3	30	751	58	312
December	175	2	102	560	60	140	21	2	22	756	64	265
1951 Januari	158	3	108	568	48	154	24	2	22	750	53	284
Februari	193	10	103	542	19	201	25	3	37	760	32	341
Maart	239	5	127	609	59	154	25	3	24	873	67	305
April	195	18	136	617	51	196	24	3	27	837	72	360
Mei	183	30	116	591	62	167	24	2	29	798	94	312
Juni	183	11	118	689	27	187	20	2	31	893	40	336
Juli	131	9	116	554	40	238	23	2	30	708	51	385
Augustus	166	2	72	648	20	228	20	2	28	834	24	329
September	136	3	118	724	59	214	27	2	20	887	64	352
October	193	5	116	730	39	201	31	2	29	954	40	347

(1) Incl. : levende dieren, onbewerkt goud en zilver en gouden en zilveren munt, niet klasseerbare goederen.
(2) Bijzondere handel.

b) Haven van Gent

Bronnen: Havendienst van Gent en Nationaal Instituut voor de Statistiek.

TIJDVAK	ZEEVAART						BINNENVAART	
	AANGEKOMEN			VERTROKKEN			GOEDEREN (1) (duizenden metrieke tonnen)	
	Aantal schepen	Tonnemaat (duizenden registertonnen)	Goederen (duizenden metrieke tonnen) (1)	Aantal schepen	Tonnemaat (duizenden registertonnen)	Goederen (duizenden metrieke tonnen) (1)	Gelost	Geladen
1936-38 Maandgemiddelde	169	177	208	170	178	92	174	152
1949 Maandgemiddelde	105	118	132	105	119	60	82	35
1950 Maandgemiddelde	122	117	108	121	116	74	117	43
1950 November	162	153	147	174	172	44	117	48
December	154	134	127	144	119	124	104	54
1951 Januari	170	136	142	178	146	108	83	43
Februari	122	99	114	131	109	104	122	62
Maart	150	130	146	141	122	77	152	72
April	153	122	116	121	116	121	78	82
Mei	156	114	147	167	115	74	147	77
Juni	151	115	129	156	116	78	153	84
Juli	146	113	66	146	109	65	137	64
Augustus	166	137	164	167	144	83	204	73
September	134	115	128	131	113	80	146	94
October	149	122	151	153	124	88	188	74
November	159	126		159	129			

(1) Internationaal verkeer.

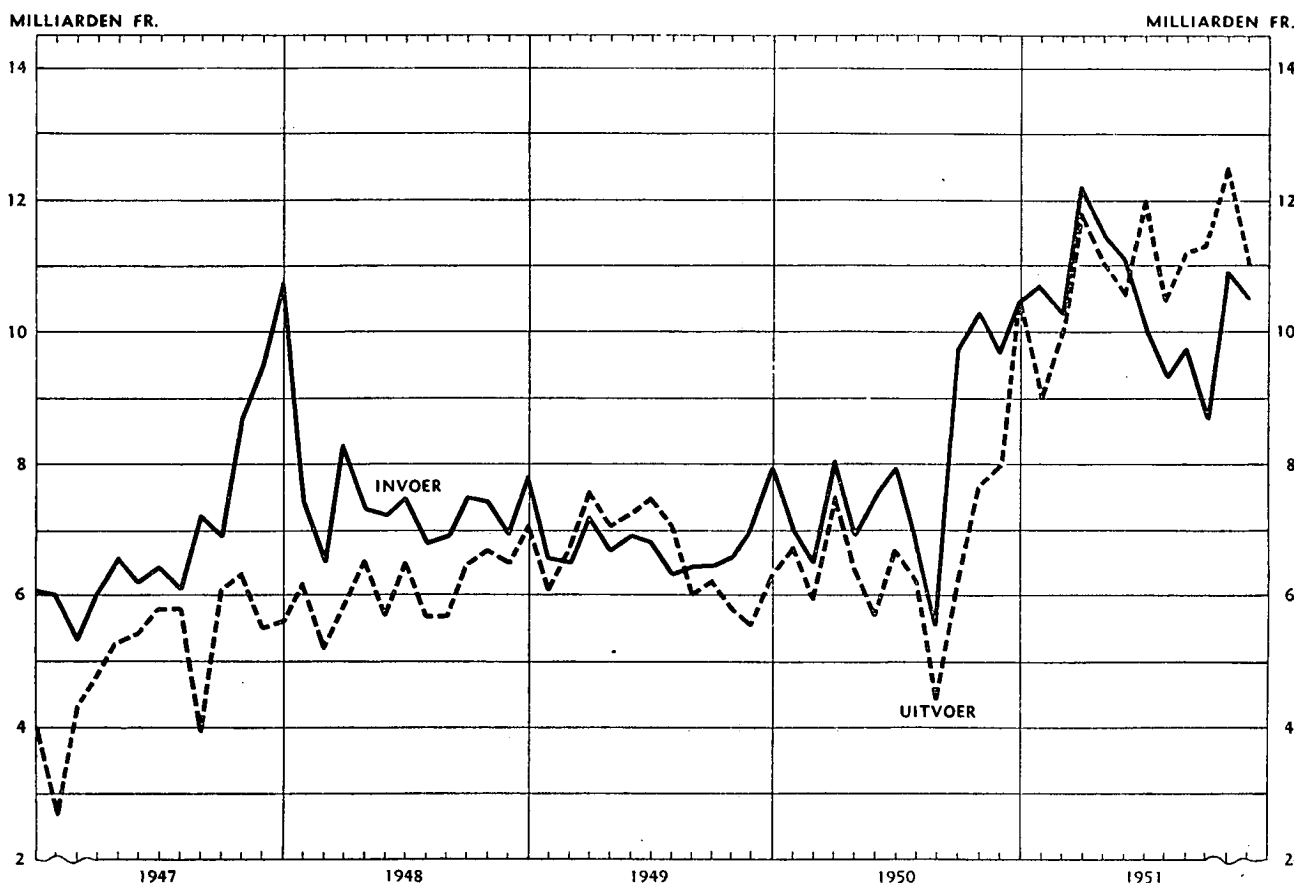
IV — ALGEMENE BEWEGING DER BINNENSCHIEPVAART

72 Bron: Nationaal Instituut voor de Statistiek.

TIJDVAK	GELADEN SCHEPEN														
	Aantal					Duizenden metrieke tonnen					Millioenen ton-km.				
	Binnen-verkeer	Invoer	Uitvoer	Door-voer	Gehele verkeer	Binnen-verkeer	Invoer	Uitvoer	Door-voer	Gehele verkeer	Binnen-verkeer	Invoer	Uitvoer	Door-voer	Gehele verkeer
1949 Maandgemiddelde ..	5.541	1.983	1.623	336	9.483	1.302	633	520	90	2.545	138,6	35,3	33,3	11,4	219,1
1950 Maandgemiddelde ..	6.020	2.435	1.814	317	10.586	1.437	905	609	72	3.023	150,9	50,3	39,6	9,0	249,8
1950 September	7.116	2.787	1.840	314	12.037	1.641	979	621	71	3.312	168,2	54,4	38,0	9,1	269,7
October	7.413	2.892	1.993	395	12.693	1.779	1.144	697	92	3.712	185,0	64,3	43,9	11,0	304,8
November	6.302	2.484	2.011	339	11.136	1.594	918	746	79	3.337	116,0	51,9	44,0	9,8	221,7
December	5.605	2.044	1.646	307	9.602	1.401	869	646	75	2.991	148,3	48,2	37,0	9,2	242,7
1951 Januari	4.961	1.890	1.422	282	8.555	1.321	785	534	70	2.760	138,5	40,0	30,0	7,7	216,2
Februari	5.766	2.451	1.695	297	10.209	1.445	966	657	72	3.140	157,5	56,1	36,0	9,2	258,8
Maart	6.477	2.853	2.138	323	11.791	1.649	1.098	796	80	3.623	179,8	64,2	46,1	9,9	300,0
April	6.335	2.854	2.259	360	11.808	1.627	1.119	835	87	3.668	180,7	63,5	48,9	11,1	304,2
Mei	6.146	2.789	2.233	314	11.532	1.522	1.092	768	69	3.461	174,3	62,3	51,2	9,2	297,0
Juni	6.404	2.814	2.257	304	11.779	1.645	1.105	766	66	3.582	180,5	66,5	48,9	7,9	303,8
Juli	5.650	2.850	2.306	281	11.427	1.473	1.069	791	61	3.394	163,1	65,2	51,7	8,4	288,4
Augustus	5.702	3.308	2.392	308	11.710	1.459	1.157	849	74	3.539	159,4	72,0	52,3	10,0	293,7
September	5.997	3.222	2.195	356	11.770	1.519	1.153	756	83	3.511	166,5	70,6	49,1	11,3	297,5

**BIJZONDERE HANDEL VAN DE BELGISCH-LUXEMBURGSE
ECONOMISCHE UNIE MET DE OVERIGE LANDEN**
SAMENVATTING NAAR DE VIJF GROEPEN DER ALGEMENE NOMENCLATUUR
AANGENOMEN DOOR DE OVEREENKOMST VAN BRUSSEL VAN 31 DECEMBER 1913

TIJDVAK	GEWICHT (duizenden tonnen)					WAARDE (miljoenen franken)					GEMID- DELDE PRIJS PER TON (franken)	UITVOER- (+) OF INVOERSALDO (-) VAN DE HANDELSBALANS (miljoenen franken)	VERHOUDING VAN UITVOER TOT INVOER IN PCT.	
	Levende dieren	Voe- dings- middelen en dranken	Ruwe of enkel ver- werkte stoffen	Fabri- katen	Totaal	Levende dieren	Voe- dings- middelen en dranken	Ruwe of enkel ver- werkte stoffen	Fabri- katen	Onbew. goud en zilver, gouden en zilve- ren munt				Totaal
INVOER														
1936-38 Maandgem.	1,0	331,5	2.473,8	62,1	2.868,4	3,1	407,8	1.112,4	459,6	35,7	2.018,6	704		
1949 Maandgemidd.	4,3	251,4	1.974,1	65,8	2.295,6	72,9	1.603,1	2.952,8	2.129,1	52,0	6.809,9	2.966		
1950 Maandgemidd.	1,5	256,1	2.125,1	95,8	2.478,5	22,4	1.613,2	3.833,2	2.595,3	61,2	8.125,3	3.278		
1950 September ...	1,3	282,8	2.177,3	120,7	2.582,1	18,2	2.121,2	4.459,9	3.107,3	52,5	9.759,1	3.780		
October	1,3	313,7	2.690,0	108,9	3.113,9	17,6	2.290,5	4.704,8	3.230,7	97,5	10.341,1	3.321		
November....	1,2	238,9	2.555,8	117,4	2.913,3	17,8	1.816,7	4.815,6	3.005,4	40,1	9.695,6	3.328		
December ...	2,0	276,9	2.492,9	99,1	2.870,9	26,6	1.720,3	5.721,5	2.847,5	38,1	10.354,0	3.607		
1951 Januari	2,4	250,9	2.301,6	101,6	2.656,5	28,4	1.719,5	5.834,6	3.008,8	62,3	10.653,6	4.010		
Februari	2,3	319,2	2.571,7	102,4	2.995,6	31,6	1.889,5	5.169,2	3.103,1	65,0	10.258,4	3.424		
Maart	2,1	365,1	2.787,6	119,3	3.274,6	31,0	2.490,8	5.805,7	3.804,4	89,5	12.221,4	3.732		
April	2,5	308,4	2.691,4	120,1	3.122,4	40,8	2.153,6	5.578,9	3.521,9	65,0	11.360,2	3.638		
Mei	2,2	296,2	2.696,9	118,6	3.113,9	39,5	1.904,4	5.417,8	3.562,5	79,0	11.063,2	3.543		
Juni	1,6	276,6	2.857,1	114,3	3.249,7	28,5	1.626,5	4.972,6	3.304,3	116,3	10.048,2	3.092		
Juli	0,5	220,6	2.592,6	109,7	2.923,4	9,9	1.453,5	4.838,7	3.001,2	68,1	9.371,4	3.206		
Augustus ...	1,0	253,6	2.835,1	101,4	3.191,1	20,1	1.584,1	5.053,4	2.894,6	88,7	9.638,9	3.021		
September ...	1,2	216,8	2.872,4	103,3	3.198,7	19,0	1.570,2	4.157,7	2.891,7	70,3	8.703,9	2.723		
October	1,0	312,5	3.049,7	117,8	3.481,0	18,2	2.308,8	5.178,1	3.332,2	99,3	10.936,6	3.142		
November...v					3.402,0						10.528,9	3.095		
UITVOER														
1936-38 Maandgem.	0,5	54,4	1.447,0	410,5	1.912,4	5,6	99,4	831,0	902,1	21,1	1.859,2	972	- 159,4	92,1
1949 Maandgemidd.	—	27,9	782,5	399,8	1.210,2	3,7	262,1	1.993,2	4.374,6	15,4	6.649,1	5.493	- 160,8	97,6
1950 Maandgemidd.	0,1	47,4	928,1	387,8	1.363,4	4,4	406,7	2.374,4	4.072,5	22,9	6.880,9	5.047	- 1.244,4	84,7
1950 September ...	0,1	26,2	768,2	323,7	1.118,2	2,7	282,3	2.427,1	3.418,5	15,7	6.146,2	5.497	- 3.612,9	63,0
October	0,1	44,9	905,0	433,7	1.383,7	3,9	396,4	2.675,5	4.614,2	21,7	7.711,7	5.574	- 2.629,4	74,6
November....	0,1	75,1	1.005,1	471,2	1.551,5	6,1	646,6	2.643,9	4.719,8	12,9	8.029,3	5.175	- 1.666,3	82,8
December ...	0,1	77,9	1.222,5	581,0	1.881,5	6,1	737,7	3.651,7	6.049,0	15,4	10.459,9	5.559	+ 105,9	101,0
1951 Januari	0,1	51,5	950,1	488,5	1.490,2	2,7	553,0	2.979,3	5.463,9	19,0	9.017,9	6.051	- 1.635,7	84,6
Februari	—	80,3	914,6	487,6	1.482,5	2,6	724,1	3.714,8	5.457,6	7,5	9.906,6	6.682	- 351,8	96,6
Maart	0,1	77,5	1.019,2	575,0	1.671,9	4,6	703,8	4.079,9	6.944,7	37,6	11.770,6	7.040	- 450,8	96,3
April	—	83,0	1.095,7	550,3	1.729,0	1,6	623,1	3.550,7	6.847,4	49,0	11.071,8	6.404	- 288,4	97,5
Mei	0,1	46,1	1.026,4	547,8	1.620,4	3,9	445,9	3.064,5	6.972,9	34,8	10.522,0	6.493	- 541,2	95,1
Juni	1,3	39,8	1.169,0	605,6	1.815,7	36,1	537,9	3.449,7	7.844,3	19,1	11.887,1	6.547	+ 1.838,9	118,3
Juli	2,5	28,0	1.102,9	490,6	1.624,0	71,7	506,7	3.023,0	6.800,7	20,1	10.422,2	6.418	+ 1.050,8	111,2
Augustus ...	2,6	43,3	1.187,7	550,7	1.784,3	79,6	625,4	3.163,5	7.275,7	24,9	11.169,1	6.260	+ 1.530,2	115,9
September ...	2,5	41,9	1.126,7	528,0	1.702,1	80,3	611,1	3.101,2	7.494,1	31,9	11.318,6	6.650	+ 2.609,7	130,0
October	1,0	54,9	1.246,5	592,9	1.895,3	33,0	665,7	3.379,5	8.365,7	32,7	12.476,6	6.583	+ 1.540,0	114,1
November...v	0,3	58,6	1.065,5	515,5	1.639,9	12,0	718,0	2.844,1	7.379,4	41,3	10.994,8	6.705	+ 465,9	104,4

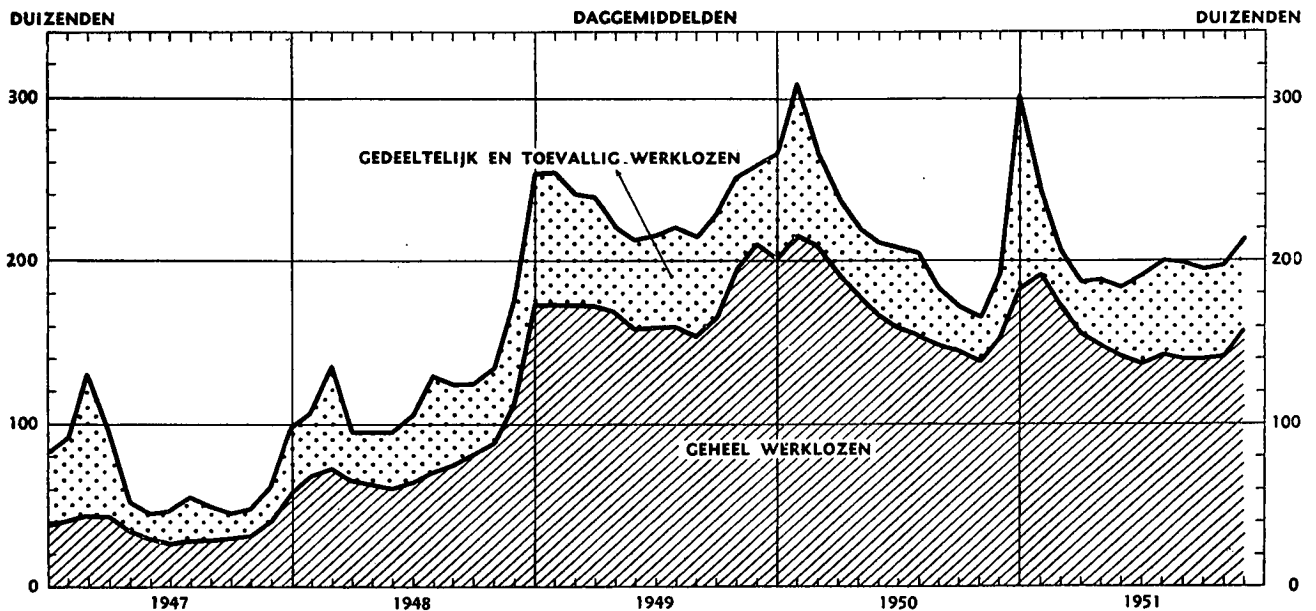


WERKLOOSHEID

I — GEHELE EN GEDEELTELIJKE WERKLOOSHEID

TIJDVAK	AANTAL GECONTROLEERDE WERKLOZEN						DUIZENDEN VERLOREN WERKDAGEN		
	INGESCHREVEN WERKLOZEN TIJDENS DE MAAND			DAGGEMIDDELDEN			geheel werklozen	gedeeltelijk en toevallig werklozen	Totaal
	geheel werklozen	gedeeltelijk en toevallig werklozen	Totaal	geheel werklozen	gedeeltelijk en toevallig werklozen	Totaal			
1950 November	186.693	127.119	313.812	153.198	37.826	191.024	3.531	871	4.402
December	222.195	296.331	518.526	181.316	120.314	301.630	5.077	3.415	8.492
1951 Januari	231.259	151.707	382.966	189.888	50.949	240.837	4.563	1.104	5.757
Februari	204.404	103.580	307.984	171.482	31.877	203.359	4.121	760	4.881
Maart	184.105	120.174	304.279	154.842	30.959	185.801	3.560	711	4.271
April	182.353	170.005	352.358	146.696	40.356	187.052	4.112	1.131	5.243
Mei	173.118	143.495	316.613	140.362	42.068	182.430	3.233	962	4.195
Juni	169.311	148.294	317.605	135.517	55.181	190.698	3.259	1.320	4.579
Juli	185.333	183.043	368.376	141.242	58.947	200.189	4.095	1.702	5.797
Augustus	177.054	183.355	360.409	138.914	60.276	199.190	3.200	1.381	4.581
September	188.289	167.757	356.046	139.800	53.728	193.528	4.199	1.606	5.805
October	175.012	172.520	347.532	140.795	56.340	197.135	3.246	1.293	4.539
November				156.794	56.451	213.245			

AANTAL GECONTROLEERDE WERKLOZEN



II — INDELING DER GECONTROLEERDE WERKLOZEN PER PROVINCIE

Bron: Steunfonds voor Werklozen.

STATISTISCHE MAAND	Week		Aantal werkdagen	Het Rijk	Antwerpen	Brabant	West-Vlaanderen	Oost-Vlaanderen	Hennegouwen	Luik	Limburg	Luxemburg	Namen
	van	tot											
Daggemiddelde der maand													
1950 November	—	—	23	191.024	54.518	34.371	31.842	35.445	16.508	8.246	5.273	1.455	3.366
December	—	—	23	301.630	70.039	51.941	50.904	57.622	30.938	16.655	10.640	5.065	7.826
1951 Januari	—	—	24	240.837	63.375	44.885	40.095	45.147	20.208	11.330	7.630	3.289	4.878
Februari	—	—	26	203.359	55.689	38.979	35.399	37.337	16.548	8.095	0.131	1.705	3.476
Maart	—	—	23	185.801	50.206	35.637	32.850	34.744	14.342	7.457	6.012	1.448	3.105
April	—	—	28	187.052	60.299	34.911	33.539	37.019	14.732	7.558	5.429	788	2.777
Mei	—	—	23	182.430	48.093	34.504	31.934	37.609	14.967	7.534	4.961	354	2.474
Juni	—	—	24	190.698	47.434	36.672	31.435	42.541	16.323	9.078	4.585	353	2.277
Juli	—	—	29	200.189	47.474	37.446	33.779	48.132	15.880	10.057	4.751	367	2.303
Augustus	—	—	23	199.190	45.070	36.281	34.551	48.765	16.019	11.153	4.722	333	2.296
September	—	—	30	193.528	47.348	34.141	34.674	44.990	14.525	10.807	4.341	380	2.322
October	—	—	23	197.135	49.133	33.191	37.559	44.883	14.222	11.294	4.080	424	2.340
November	—	—	24	213.245									
Daggemiddelde der week													
1951 November	4	10	6	203.446	51.424	34.771	38.806	45.657	14.362	11.266	4.163	540	2.457
	11	17	6	207.343	51.163	35.916	39.226	46.851	14.590	11.789	4.596	654	2.558
	18	24	6	216.972	53.483	37.365	40.873	48.569	15.430	12.450	5.058	1.119	2.625
	25	1	6	225.220	55.653	38.779	42.769	49.779	16.179	13.048	5.401	873	2.739
December	2	8	6	233.806	55.919	40.466	43.899	51.838	18.134	13.671	5.791	972	2.916
	9	15	6	259.291	60.911	43.512	48.919	58.294	20.790	14.543	7.181	1.542	3.600
	16	22	6	258.592	60.306	43.798	49.340	58.484	20.823	14.072	6.813	1.496	3.460
	23	29	5	320.993	65.751	52.073	63.004	78.962	28.075	17.967	9.081	1.944	4.136

III — INDELING DER INGESCHREVEN WERKLOZEN NAAR BEROEPSGROEP

(Daggemiddelde van het aantal gecontroleerde werklozen)

Bron: Steunfonds der Werklozen.

Tijdvak	Landbouw	Bos, jacht, visvangst	Mijnen	Steen	Aardewerk, glas	Diamant	Bouw	Hout, ameublement	Metaal	Chemie	Papier	Boek	Textiel	Kleding	Leder, huiden, schoenen, nijverheid	Voeding	Verkeer	Havenarbeiders	Scheepsheersters	Hotelspijshuizen	Huispersoneel	Verzorging	Bedienden	Kunstenaars	Totaal
Volledig werklozen																									
1950 Augustus	7.592	1.030	1.135	884	2.912	2.435	18.727	8.994	26.921	1.970	1.126	1.440	11.700	11.321	3.961	9.559	13.586	—	—	3.270	3.310	479	13.082	1.229	146.663
September	7.633	1.147	1.099	783	3.117	3.238	18.575	8.479	25.068	1.837	1.148	1.461	11.058	9.291	3.214	9.605	13.489	—	—	4.518	3.791	511	13.587	1.271	143.920
October	6.247	979	983	675	4.211	3.068	17.898	7.878	23.109	1.645	1.064	1.418	10.354	7.989	2.901	9.359	13.282	—	—	5.457	4.120	532	13.677	1.154	138.000
November	10.313	1.003	1.087	783	5.272	3.165	21.754	8.678	23.360	1.728	1.091	1.430	10.771	9.653	3.514	10.097	14.162	—	—	5.728	4.188	547	13.748	1.130	153.198
December	13.582	1.239	1.109	944	6.476	3.086	30.599	11.401	25.617	1.933	1.122	1.456	12.425	13.151	4.682	11.530	15.067	—	—	5.741	4.348	582	14.099	1.129	181.316
1951 Januari	14.528	1.176	1.097	1.042	7.073	2.798	32.824	12.625	26.156	1.893	1.122	1.591	12.651	14.556	4.212	12.495	15.535	—	—	5.728	4.487	620	14.538	1.141	189.888
Februari	13.843	924	1.036	882	6.282	2.560	28.152	10.671	23.026	1.605	1.079	1.488	11.977	11.085	3.405	12.237	14.899	—	—	5.827	4.589	590	14.215	1.110	171.482
Maart	12.396	849	989	750	5.045	2.443	24.332	8.934	20.146	1.687	1.071	1.387	11.388	8.933	2.965	11.887	14.200	—	—	5.498	4.561	562	13.737	1.082	154.842
April	11.041	845	930	724	3.520	2.965	21.399	8.319	18.683	1.746	1.051	1.377	11.438	9.291	3.115	11.389	13.886	—	—	5.292	4.575	608	13.320	1.182	148.696
Mei	8.377	901	888	652	2.991	2.825	18.029	8.093	17.741	1.728	1.121	1.353	12.093	10.942	3.928	10.875	13.603	—	—	4.981	4.507	532	12.901	1.301	140.362
Juni	6.012	896	835	541	2.780	2.749	15.669	7.213	16.286	1.850	1.101	1.333	13.263	13.416	4.917	9.866	13.338	—	—	4.614	4.409	501	12.416	1.449	135.517
Juli	8.596	822	827	527	2.830	3.079	15.343	7.306	15.657	1.955	1.163	1.311	16.421	15.647	5.676	9.436	12.975	—	—	3.609	4.113	473	12.259	1.217	141.242
Augustus	6.918	777	778	496	2.829	2.130	15.097	7.052	15.787	1.895	1.161	1.332	17.892	16.263	5.129	9.190	12.928	—	—	3.500	4.087	384	12.073	1.216	138.914
September	6.431	787	763	542	3.517	2.994	14.662	7.083	15.768	1.847	1.278	1.384	18.220	14.122	4.370	9.289	13.057	—	—	4.959	4.527	448	12.597	1.155	139.800
October	4.909	753	748	506	5.010	3.030	14.874	7.299	15.830	1.837	1.322	1.412	18.963	13.051	4.348	9.258	13.249	—	—	5.625	4.712	444	12.594	1.021	140.795
Gedeeltelijke en toevallige werklozen																									
1950 Augustus	536	233	1.125	173	752	85	2.029	1.633	4.495	372	355	296	6.064	5.006	2.870	1.543	1.763	1.604	1.389	281	275	55	343	42	33.319
September	783	422	319	209	699	132	2.274	1.233	3.228	172	197	235	4.432	2.838	1.303	1.211	1.527	2.567	1.529	306	243	61	346	80	26.351
October	794	336	86	103	544	155	2.079	1.223	2.879	212	214	169	3.699	3.040	1.383	1.893	1.961	3.110	1.080	347	243	48	324	72	25.994
November	957	670	89	488	737	134	6.469	1.663	3.010	493	248	189	4.037	5.926	3.540	2.163	2.337	2.682	857	359	250	51	402	75	37.826
December	3.311	2.432	336	4.829	2.109	179	54.627	7.760	7.066	588	324	257	9.544	10.053	5.333	2.842	4.391	2.424	445	388	355	70	579	72	120.314
1951 Januari	1.364	952	145	649	1.086	118	12.820	3.524	3.922	383	318	242	6.311	6.786	2.317	2.320	2.666	3.594	149	378	304	75	479	67	50.949
Februari	866	659	1.103	165	717	78	4.239	1.644	2.420	251	169	215	5.129	3.700	1.095	1.999	2.117	4.026	123	359	266	53	421	63	31.877
Maart	721	652	109	182	755	149	5.969	1.345	2.151	249	179	247	5.734	3.179	1.141	2.015	2.008	2.960	41	378	249	53	427	66	30.959
April	610	426	538	196	742	367	3.554	1.576	2.706	367	378	338	10.108	5.599	3.581	2.149	2.210	3.505	241	379	259	50	417	60	40.356
Mei	633	374	43	222	686	289	3.181	1.417	2.281	371	279	275	10.495	7.044	5.436	1.743	2.069	3.788	196	367	236	49	420	174	42.068
Juni	1.105	209	108	114	573	386	1.819	1.687	2.931	636	423	305	16.353	10.717	7.600	2.053	2.374	4.433	38	344	267	57	379	270	55.181
Juli	947	201	183	161	672	477	2.344	1.915	3.383	552	538	355	21.476	10.276	6.482	1.940	2.283	3.558	19	289	301	54	390	171	58.947
Augustus	1.192	254	145	151	737	183	2.453	1.745	3.237	538	480	338	26.371	9.152	4.080	1.862	2.112	4.159	65	266	298	64	358	36	60.276
September	729	258	247	81	616	435	1.880	1.404	2.691	600	559	279	23.533	7.530	3.416	1.389	1.789	5.151	123	277	263	52	336	40	53.728
October	689	226	222	68	600	398	1.964	1.545	3.332	553	685	276	24.571	7.348	3.983	1.762	2.002	4.657	387	303	289	44	380	56	56.340
Totaal gecontroleerde werklozen																									
1950 Augustus	8.128	1.263	2.260	1.057	3.664	2.520	20.756	10.627	31.416	2.342	1.481	1.736	17.764	16.327	6.831	11.102	15.349	1.604	1.389	3.551	3.585	534	13.425	1.271	179.982
September	8.421	1.569	1.418	992	3.816	3.370	20.849	9.712	28.296	2.009	1.345	1.696	15.490	12.129	4.517	10.816	15.016	2.567	1.529	4.824	4.034	572	13.933	1.351	170.271
October	7.041	1.315	1.069	778	4.755	3.223	19.977	9.101	25.988	1.857	1.278	1.587	14.053	11.029	4.284	11.252	15.243	3.110	1.080	5.804	4.363	580	14.001	1.226	169.994
November	11.270	1.673	1.176	1.271	6.009	3.299	28.223	10.339	26.370	2.219	1.339	1.619	14.808	15.579	7.054	12.260	16.499	2.682	857	6.087	4.438	598	14.150	1.205	191.024
December	16.893	3.671	1.445	5.773	8.585	3.265	35.226	19.161	32.683	2.521	1.446	1.713	21.969	23.204	10.015	14.372	19.458	2.424	445	6.129	4.701	652	14.678	1.201	301.630
1951 Januari	15.892	2.128	1.242	1.691	8.159	2.916	45.644	16.149	30.078	2.276	1.440	1.833	18.962	21.322	6.529	14.815	18.201	3.594	149	6.106	4.791	695	15.017	1.208	240.837
Februari	14.709	1.583	2.139	1.047	6.999	2.638	32.391	12.315	25.446	1.856	1.248	1.703	17.106	14.785	4.500	14.236	17.016	4.026	123	6.186	4.855	643	14.636	1.173	203.359
Maart	13.117	1.501	1.098	932	5.800	2.592	30.301	10.279	22.297	1.936	1.250	1.634	17.122	12.112	4.106	13.902	16.208	2.960	41	5.876	4.810	615	14.164	1.148	185.801
April	11.651	1.271	1.468	920	4.282	3.332	24.953	9.895	21.389	2.113	1.429	1.715	21.548	14.890	6.696	13.538	16.096	3.505	241	5.671	4.834	658	13.737	1.242	187.052
Mei	9.010	1.275	931	874	3.677	3.114	21.210	9.510	20.022	2.099	1.400	1.628	22.618	17.986	9.364	12.618	15.672	3.788	196	5.348	4.743	581	13.321	1.476	182.430
Juni	7.117	1.105	943	655	3.353	3.135	17.488	8.900	19.217	2.486	1.524	1.838	29.679	24.133	12.517	11.919	15.712	4.433	38	4.958	4.676	558	12.795	1.719	190.698
Juli	9.543	1.023	1.010	688	3.502	3.556	17.687	9.221	19.040	2.507	1.701	1.666	37.897	25.923	12.138	11.376	15.258	3.558	19	3.898	4.414	527	12.649	1.388	200.189
Augustus	8.110	1.031	923	647	3.566	2.313	17.550	8.797	19.024	2.433	1.641	1.670	44.263	25.416	9.209	11.052	15.040	4.159	65	3.766	4.385	448	12.431	1.252	199.190
September	7.160	1.045	910	623	4.133	3.429	16.542	8.487	18.459	2.447	1.837	1.663	41.753	21.652	7.786	10.678	14.846	5.151	123	5.236	4.790	500	12.983	1.195	193.528
October	5.598	979	970	574	5.610	3.428	16.838	8.844	19.162	2.390	2.007	1.688	43.534	20.399	8.331	11.020	15.251	4.667	387	5.928	5.001	488	12.974	1.077	197.135

BANK- EN GELDSTATISTIEKEN

I — BELGIE EN BELGISCH-CONGO

ALGEMENE STATEN DER BANKEN (1)

(millioenen franken)

POSTEN	31 Aug. 1951	30 Sept. 1951	31 Oct. 1951	30 Nov. 1951
ACTIVA				
A. <i>Spaargelden</i> (artikel 15, koninklijk besluit 42)	—	—	—	—
B. <i>Beschikbare en vlottende middelen</i> :				
Kas, Nationale Bank, Postrekening	2.099	2.105	2.274	2.205
Daggeld	2.081	2.033	1.898	2.001
Bankiers	3.934	3.815	4.074	4.540
Moedermaatschappij, filialen en dochtermaatschappijen	701	769	878	879
Andere te innen waarden op korte termijn	2.737	3.055	3.578	3.623
Effecten-portefeuille	37.918	40.778	42.349	42.457
Effecten-portefeuille	8.233	9.799	10.030	10.251
a) Hande'wissels (2)	10.611	9.988	9.094	9.751
b) Overheidsfondsen herdisconteerbaar bij de Nationale Bank van België	19.069	20.991	23.225	22.455
c) Overheidsfondsen mobiliseerbaar bij de Nationale Bank van België tot beloop van 95 pCt.	735	685	675	718
Prolongaties en voorschotten op effecten	6.364	5.990	6.556	7.378
Debiteuren wegens verstrekte acceptaties	14.170	13.863	13.964	14.207
Diverse debiteuren	8.435	8.575	8.816	8.748
Effecten	228	228	228	228
a) Belegde wettelijke reserve	6.567	6.677	6.885	6.797
b) Belgische overheidsfondsen	41	41	40	40
c) Buitenlandse overheidsfondsen	807	837	838	837
d) Bankaandelen	792	792	825	846
e) Andere fondsen	386	565	818	1.156
Diversen	4	4	4	4
Niet gestort kapitaal				
<i>Totaal beschikbare en vlottende middelen ...</i>	79.564	82.237	85.884	87.976
C. <i>Vastgelegde middelen</i> :				
Oprichtings- en eerste inrichtingskosten	2	2	2	2
Gebouwen	693	693	694	701
Participaties in dochtermaatschappijen voor immobiliën	268	268	268	268
Vorderingen op dochtermaatschappijen voor immobiliën	194	200	202	205
Materieel en meubilair	86	86	87	89
<i>Totaal vastgelegde middelen ...</i>	1.243	1.249	1.253	1.265
Algemeen totaal der Activa ...	80.807	83.486	87.137	89.241
PASSIVA				
A. <i>Spaargelden</i> (artikel 15, koninklijk besluit 42)	—	—	—	—
B. <i>Opvraagbaar</i> :				
Bevoorrechte of gewaarborgde schuldeisers	261	258	294	348
Daggeld	1	5	3	—
Bankiers	6.226	6.695	6.957	7.779
Moedermaatschappij, filialen en dochtermaatschappijen	1.527	1.712	1.340	1.423
Geaccepteerde wissels	6.364	5.992	6.556	7.378
Andere te betalen waarden op korte termijn	1.142	1.011	1.675	1.604
Creditoren wegens wissels ter incasso	2.129	2.228	2.511	2.993
Deposito's en creditoren	54.439	56.724	58.330	58.170
a) Dadelijk opvraagbaar aan en op ten hoogste 30 dagen	48.917	50.821	52.189	52.285
b) Op meer dan 30 dagen	5.522	5.903	6.141	5.885
Obligaties en kasbons	410	444	487	518
Nog te storten bedragen op fondsen en participaties	580	580	596	553
Diversen	2.231	2.328	2.867	2.948
<i>Totaal opvraagbaar ...</i>	75.310	77.977	81.616	83.714
C. <i>Niet opvraagbaar</i> :				
Kapitaal	3.336	3.346	3.357	3.361
Niet beschikbare reserve wegens uitgiftepremie	187	188	188	188
Wettelijke reserve (artikel 13, K. B. 185)	235	235	234	234
Beschikbare reserve	1.663	1.664	1.664	1.670
Reservefonds	76	76	78	74
<i>Totaal niet opvraagbaar ...</i>	5.497	5.509	5.521	5.527
Algemeen totaal der Passiva ...	80.807	83.486	87.137	89.241

(1) De globale staat bevat, wat de banken betreft welke haar bedrijvigheid gedeeltelijk in het buitenland of in de Kolonie uitoefenen, slechts de bestanddelen der activa en passiva van de Belgische zetels.

De saldi van de rekeningen geopend door deze laatste op naam van de in het buitenland of in de Kolonie gevestigde zetels zijn opgenomen onder de rubriek « Moedermaatschappij, filialen en dochtermaatschappijen ».

(2) Om een betere gedachte te geven van de schommelingen van de handelswissels, werd beslist de portefeuille der Nationale Bank van België en parastatale instellingen aan wissels door de banken geheerdisconteerd voortaan bekend te maken. Het bedrag van deze wissels, dat niet bevat is in de handelswissels, beliep op 31 Augustus 1951, 30 September 1951, 31 October 1951 en 30 November 1951 respectievelijk 6.749, 5.368, 5.767 en 6.050 millioen.

WEEKSTATEN VAN DE NATIONALE BANK VAN BELGIE

(millioenen franken)

85

ACTIVA

	22-11-1951	29-11-1951	6-12-1951	13-12-1951	20-12-1951	27-12-1951	3-1-1952	10-1-1952
Goudvoorraad	30.937	30.937	30.937	31.069	31.071	31.070	31.447	31.131
Tegoed op het buitenland :								
a) in buitenlandse deviezen	990	682	172	903	277	173	181	163
b) in Belgische franken	0,3	0,3	0,3	0,1	0,1	0,1	0,1	0,1
Vorderingen op het buitenland in het kader van betalingsaccorden :								
a) E. B. U. { met bijzondere provisie	2.400	2.400	2.400	5.136	5.136	5.136	5.136	5.136
{ zonder bijzondere provisie	10.066	10.066	10.066	10.066	10.066	10.066	10.066	10.066
b) landen, leden van de E. B. U.	5.426	5.981	6.636	2.688	3.475	4.194	4.985	5.660
c) andere landen	972	931	943	878	881	884	884	880
Debiteuren wegens termijnverkoop van deviezen en goud	1.704	1.721	1.665	1.366	1.333	1.547	2.224	2.084
Handelspapier op België	5.986	7.199	7.132	6.813	6.745	6.703	8.009	7.352
Voorschotten op overheidsfondsen	307	346	325	212	426	437	290	290
Overheidseffecten (art. 20 der statuten. Overeenkomst van 14 September 1948) :								
a) Schatkistcertificaten	4.080	3.770	3.530	6.265	6.240	7.460	5.445	5.225
b) papier uitgegeven door instellingen waarvan de verbintenissen door de Staat gewaarborgd zijn	—	39	916	689	610	497	1.821	2.024
c) andere overheidseffecten	83	67	43	—	—	10	69	62
Deel- en pasmunt	236	225	203	228	205	210	192	195
Tegoed bij de Dienst (Rekening A	2	2	2	2	1	2	1	2
der Postchecks (Rekening B	1.041	1.048	1.041	1.050	1.050	1.027	1.016	1.010
Geconsolideerde vordering op de Staat (art. 3, § b van de wet van 28 Juli 1948)	34.860	34.860	34.860	34.860	34.860	34.860	34.860	34.860
Overheidsfondsen (art. 18 en 21 der statuten) ...	1.206	1.206	1.206	1.206	1.206	1.206	1.221	1.221
Gebouwen, materieel en meubelen	542	542	542	542	542	542	542	542
Waarden van de Pensioenkas van het Personeel	582	582	583	583	583	583	583	611
Diversen	1.031	1.019	992	978	1.102	1.126	1.284	1.173
	102.451	103.623	104.194	105.534	105.809	107.733	110.256	109.687

PASSIVA

	22-11-1951	29-11-1951	6-12-1951	13-12-1951	20-12-1951	27-12-1951	3-1-1952	10-1-1952
Bankbiljetten in omloop	90.591	91.226	92.101	91.355	91.716	93.160	94.970	94.238
Rekeningen-courant :								
Schatkist { Gewone rekening	3	6	8	4	4	7	7	3
{ Rekeningen Accoord voor Economische Samenwerking	1.042	1.037	1.035	1.019	1.035	1.044	1.051	1.055
Banken in het buitenland : gewone rekeningen ...	452	392	327	306	298	420	430	370
Diverse rekeningen-courant	1.871	2.376	1.813	1.956	1.884	1.961	1.605	1.702
Verplichtingen tegenover het buitenland in het kader van betalingsaccorden :								
Landen, leden van de E. B. U.	555	599	755	451	449	453	613	621
Anders landen { a)	108	122	111	111	110	127	94	116
{ b)	1.041	1.048	1.041	1.050	1.050	1.027	1.016	1.010
Totaal der verbintenissen op zicht ...	95.663	96.806	97.191	96.252	96.546	98.199	99.786	99.115
Bijzondere provisie voor voorschotten E. B. U. :								
a) Bijzondere rekeningen (besl. 15-9-51)	622	728	814	903	981	1.034	1.115	1.211
b) Openbare schatkist	1.778	1.671	1.586	4.233	4.156	4.102	4.021	3.925
Te leveren deviezen en goud	1.703	1.717	1.841	1.368	1.336	1.594	2.340	2.408
Pensioenkas van het Personeel	582	582	583	583	583	583	583	611
Diversen	332	848	908	924	936	950	1.140	1.146
Kapitaal	400	400	400	400	400	400	400	400
Reserves en afschrijvingsrekeningen	871	871	871	871	871	871	871	871
	102.451	103.623	104.194	105.534	105.809	107.733	110.256	109.687

MAANDSTATEN VAN DE BANK VAN BELGISCH CONGO
(*millioenen franken*)

ACTIVA

	30-6-1951	31-7-1951	31-8-1951	30-9-1951	31-10-1951	30-11-1951
Goudvoorraad	1.515	1.529	1.560	1.583	1.622	1.625
Speciale rekening van de Kolonie (1)	105	105	105	105	105	105
Diverse kasvoorraden	35	31	31	33	34	34
Tegoed op de Dienst der Postchecks	18	19	17	12	9	12
Banktegoed { in België	331	493	530	399	378	335
in 't buitenland	2.275	2.358	2.074	1.888	1.916	1.860
Effecten	505	508	508	508	508	508
Overheidspapier op de Kolonie, België en het buitenland	13.866	13.866	14.328	14.407	14.338	14.518
Wissels en ander handelspapier	1.577	1.539	1.634	1.704	1.681	1.735
Debiteuren	619	822	814	814	875	940
Gebouwen en materieel	48	53	56	58	61	63
Te ontvangen buitenlandse deviezen voor wisselcontracten op termijn..	2	25	53	28	33	14
Debiteuren voor wisselcontracten op termijn	934	932	806	665	874	809
Diversen	29	29	28	26	32	33
	21.859	22.309	22.544	22.230	22.466	22.591

PASSIVA

	30-6-1951	31-7-1951	31-8-1951	30-9-1951	31-10-1951	30-11-1951
Kapitaal	20	20	20	20	20	20
Reservefonds	49	49	49	49	49	49
Biljetten en munten in omloop	3.493	3.668	3.649	3.608	3.583	3.720
Crediteuren op zicht	14.376	14.613	14.761	14.575	14.612	14.803
Crediteuren op termijn	2.045	2.054	2.074	2.070	2.074	2.001
Crediteuren voor wisselcontracten op termijn	2	24	53	28	33	14
Te leveren buitenlandse deviezen voor wisselcontracten op termijn..	934	932	806	665	873	809
Onafgedane transfers en diversen ..	940	949	1.132	1.215	1.222	1.175
	21.859	22.309	22.544	22.230	22.466	22.591

(1) Art. 19 van de conventie van 21 Juni 1935 voor de uitgifte van bankbiljetten en tekenmunten

II — BUITENLANDSE EMISSIEBANKEN

Banque de France
(miljoenen franken)

DATUM	Gouden munt	Goud tot waarborg dienend (Overeenk. van 17-11-1947 en wet van 26-11-1947)	Tegoeden op zicht in 't buitenland en tegoeden bij de Europese Betalingsunie (1)	Schatkistbon in goud terugbetaalbaar (2)	Disconto-portefeuille (3)	In Frankrijk aangekocht verhandelbaar papier (decreet van 17-6-1938)	Voorschotten		Schuld van de Staat tegenover de Bank		Bankbiljetten in omloop	Creditsaldi in rekening courant Totaal
							op effecten	met 30 dagen looptijd op overheidsfondsen	gezamenlijke schuld (4)	waarvan voorlopige voorschotten (5)		
1949 Jaargemiddelde ..	52.917	10.491	22.066	(6) 2.951	282.026	126.978	5.209	13.710	759.238	583.810	1.110.129	155.294
1950 Jaargemiddelde ..	102.905	(7) 9.293	(8)	(9) 2.951	370.247	132.945	5.456	13.918	775.962	589.175	1.389.244	143.247
1950 5 October	182.785	—	176.430	—	370.978	131.812	5.450	12.378	740.800	594.900	1.500.077	138.354
9 November	182.785	—	146.628	—	386.613	123.388	6.133	13.289	792.648	584.800	1.495.641	164.266
7 December	182.785	—	148.332	—	351.868	143.257	5.859	18.509	786.732	582.400	1.511.713	142.093
1951 4 Januari	182.785	—	157.282	—	392.995	153.092	6.265	20.579	804.902	589.800	1.581.938	152.346
8 Februari	182.785	—	177.617	—	397.451	139.377	5.539	15.768	802.189	591.600	1.575.842	155.845
8 Maart	182.785	—	188.004	—	408.995	134.532	5.733	17.070	816.887	591.000	1.587.448	174.911
5 April	182.785	—	193.865	—	392.100	154.502	6.241	22.071	809.155	591.600	1.609.972	169.899
10 Mei	191.447	—	173.914	—	396.708	198.381	7.261	27.509	802.563	579.900	1.622.308	184.711
7 Juni	191.447	—	169.772	—	356.962	203.013	6.505	24.112	812.348	579.400	1.638.367	178.577
5 Juli	191.447	—	163.218	—	388.313	255.400	7.674	22.269	807.001	581.300	1.704.578	155.799
9 Augustus	191.447	—	155.607	—	441.561	259.659	6.255	23.095	812.260	575.600	1.739.831	161.666
6 September	191.447	—	142.160	—	465.286	255.264	7.328	21.712	810.314	591.000	1.768.637	141.704
4 October	191.447	—	131.168	—	524.799	266.098	7.625	24.387	810.154	591.900	1.821.228	156.911
8 November	191.447	—	76.095	—	736.195	170.281	6.927	16.259	785.923	587.900	1.812.922	177.156
6 December	191.447	—	28.231	—	706.897	215.066	6.702	17.926	749.090	590.000	1.775.489	147.986

Discontorente { huidige: 4 pCt. sedert 8 November 1951.

{ vorige: 3 pCt. sedert 11 October 1951.

(1) Vóór 19 October 1950 luidde deze rekening « Dadelijk beschikbare tegoeden in het buitenland ».

(2) Overeenkomst van 17 November 1947 en 25 November 1947.

(3) Deze rubriek omvat de gediscoteerde binnenlandse wissels, de door het « Office des Céréales » gegarandeerde wissels en het gediscoteerd papier op het buitenland. Sedert 5 Januari 1950 bevat deze rubriek ook de « wissels voor mobilisatie van halflange credieten ».

(4) De gezamenlijke schuld omvat: het tegoed van de Bank in haar postchèquerekeningen; de renteloze voorschotten aan de Staat; de voorlopige voorschotten door de Bank aan de Staat; de verhandelbare schatkistbons afgeleverd als tegenwaarde voor de goudoverdrachten aan het « Fonds de Stabilisation des Changes »; de voorschotten aan genoemd Fonds verstrekt krachtens de overeenkomst van 27 Juni 1949; de verbintenis van de Staat met betrekking tot het gouddeposito van de Nationale Bank van België; de verhandelbare bons van de « Caisse autonome d'Amortissement » (overeenkomst van 23 Juni 1928 en 7 December 1931) voor een vast bedrag van fr 5.003 miljoen; de verhandelbare schatkistbons (deelneming van de Staat aan het Internationaal Muntfonds en inschrijving op het kapitaal van de Internationale Bank voor Herstel en Ontwikkeling) voor een vast bedrag van fr 12.000 miljoen.

(5) De voorlopige voorschotten omvatten namelijk: de « Voorlopige buitengewone voorschotten aan de Staat van 25 Augustus 1940 tot 20 Juli 1944 » die fr 426.000 miljoen bedragen.

(6) Gemiddelde van de laatste zeven maanden.

(7) Gemiddelde van 5 Januari tot 10 Augustus 1950.

(8) Gemiddelde van 5 Januari tot 12 October 1950 (Dadelijk beschikbare tegoeden in het buitenland): 105.398 miljoen frank; gemiddelde van 19 October tot 28 December 1950 (Tegoeden op zicht in het buitenland en tegoeden bij de Europese Betalingsunie): 147.083 miljoen frank.

(9) Gemiddelde van 5 Januari tot 10 Augustus 1950.

Bank of England
(miljoenen £)

DATUM	Metaalvoorraad		Beleggingen van het « Banking Department »				Bankbiljetten in omloop (Issue Department)	Toe-gelaten bedrag biljetten voor de omloop (1)	Depositoren (Banking Department)					Verhouding van de metaalvoorraad van het Bank Department tot het saldo van zijn depositoren's pCt.
	Gouden munten en baren (Issue Department)	Munten (Banking Department)	Door de Staat gewaarborgde fondsen	Disconto en voorschotten	Andere waarden	Totaal			Openbare organen		Banken	Andere depositoren's	Totaal	
								Gewone rekening	Bijzondere rekening van de Schatkist (2)					
1949 Jaargemiddelde ..	0,28	4,61	354,3	19,7	25,8	399,8	1.269,0	1.314,4	12,3	28,6	296,4	94,6	431,9	11,6
1949 Gemid. van 5 Jan. tot 14 September	0,25	4,26	334,8	20,1	25,8	380,7	1.266,7	1.314,9	12,9	17,0	295,4	89,9	415,2	12,7
Gemid. van 21 Sep. tot 28 December.	0,36	5,48	402,3	18,8	26,0	447,1	1.274,6	1.313,3	11,0	57,3	298,9	106,5	473,7	9,4
1950 Jaargemiddelde ..	0,36	4,77	519,8	22,4	26,6	568,8	1.287,4	1.328,4	14,7	195,6	292,2	94,3	596,8	7,7
1950 4 October	0,36	2,71	562,3	18,8	24,3	605,4	1.282,7	1.350,0	12,9	254,8	296,0	93,5	657,2	10,7
8 November	0,36	2,35	558,1	30,6	31,6	620,3	1.278,4	1.350,0	15,3	266,4	308,4	86,7	676,8	11,0
6 December	0,36	1,57	581,9	35,9	25,0	642,8	1.308,0	1.350,0	14,2	266,4	302,7	85,4	668,7	6,6
1951 10 Januari	0,36	1,07	339,0	20,4	24,7	384,1	1.314,0	1.350,0	18,7	2,4	297,4	84,8	403,3	9,3
7 Februari	0,36	0,62	292,7	16,6	46,4	355,7	1.286,4	1.350,0	21,6	9,3	285,3	85,8	402,0	16,1
4 Maart	0,36	0,45	312,8	13,6	24,1	350,5	1.295,1	1.350,0	12,8	0,3	290,0	84,7	387,8	14,4
4 April	0,36	0,73	371,5	15,0	24,1	410,6	1.321,7	1.350,0	14,0	14,6	302,8	89,9	421,3	7,0
9 Mei	0,36	0,52	362,1	11,0	28,1	401,2	1.328,0	1.350,0	17,5	0,4	300,1	88,3	406,3	5,6
6 Juni	0,36	0,55	377,5	7,5	22,9	407,9	1.337,1	1.350,0	12,9	4,4	300,0	86,3	403,6	3,4
4 Juli	0,36	0,69	349,5	17,5	22,5	389,5	1.358,4	1.400,0	15,9	9,7	300,4	88,0	414,0	10,3
8 Augustus	0,36	0,54	348,9	4,1	30,4	383,4	1.393,9	1.425,0	15,9	0,3	287,1	93,7	397,0	8,1
5 September	0,36	0,28	318,6	23,0	24,3	365,9	1.353,5	1.400,0	17,3	3,2	279,0	95,1	394,6	11,9
10 October	0,36	0,70	342,1	40,0	24,2	406,3	1.352,1	1.400,0	18,8	0,1	300,2	94,2	413,3	11,8
7 November	0,36	1,24	330,9	13,1	42,4	386,4	1.357,6	1.400,0	16,6	0,2	300,4	95,4	412,6	10,7
5 December	0,36	1,63	360,6	15,7	23,8	400,1	1.383,7	1.400,0	14,1	1,1	296,2	89,0	400,4	4,6

Discontorente { huidige: 2 1/2 pCt. sedert 8 November 1951.

{ vorige: 2 pCt. sedert 26 October 1939.

(1) Excl. de biljetten uitgegeven als tegenwaarde van het goud.

(2) Rekening Europese Samenwerking.

Nederlandsche Bank

(millioenen gulden)

DATUM	Gouden munt en gouden muntmateriaal	Binnenlandse wissels, promessen, enz.	Vorderingen en geldswaardige papieren luidende in buitenlandse geldsoorten (1)	Buitenlandse betaalmiddelen	Voorschot, in rekening-courant op onderpand, (incl. beleningen op effecten, goederen, celen)	Schatkijspapier, door de Bank overgenomen van de Staat der Nederlanden ingevolge overeenkomst van 26 Februari 1947	Reekvordering op de Staat der Nederlanden ingevolge overeenkomst van 26 Februari 1947	Vorderingen in guldens, voortvloeiende uit betalingsaccorden (2)	Bankbiljetten in omloop		Rekening-courant saldo's						Saldo's luidende in buitenlandse geldsoorten (0)	
									Oude uitgiften	Nieuwe uitgiften	's Rijks Schatkist	Bijzondere rekening	Saldo's van banken in Nederland	Saldo's voortvloeiende uit betalingsaccorden (3)	Andere saldo's (4)	Andere saldo's van niet-ingezetenen (5)		Geblokkeerde saldo's
1949 Jaargemidd.	499	1,3	469	4,1	150	1.797	1.500	254	86	2.993	316	347	47	396	407	—	3	44
1949 Gem. v. 3 Jan. tot 19 Sept.	437	1,9	385	4,8	150	1.800	1.500	227	91	3.001	224	279	46	377	398	—	4	58
Gem.v.26 Sept. tot 27 Dec.	667	—	697	2,2	148	1.789	1.500	329	72	2.973	566	534	49	449	431	—	2	7
1950 Jaargemidd.	867	2,6	1.066	1,4	114	1.404	1.500	383	63	2.879	392	941	40	477	421	—	2	55
1950 9 October	873	—	1.296	1,3	55	1.350	1.500	369	59	2.774	191	1.346	57	641	276	—	2	45
6 November	873	—	1.285	1,2	51	1.350	1.500	409	58	2.791	210	1.388	56	427	402	—	1	79
4 December	873	—	1.288	1,1	79	1.350	1.500	412	57	2.844	279	1.318	31	469	256	—	—	195
1951 8 Januari	1.175	2,3	893	2,1	60	1.600	1.500	282	56	2.864	171	1.348	40	410	213	104	—	284
5 Februari	1.175	0,4	939	3,5	91	1.500	1.500	285	55	2.831	191	1.325	29	421	185	106	—	323
5 Maart	1.175	0,9	956	3,3	123	1.500	1.500	283	54	2.812	193	1.386	34	353	171	106	—	393
9 April	1.175	1,9	924	2,1	123	1.500	1.500	276	52	2.723	104	1.455	29	434	100	108	—	494
7 Mei	1.177	12,5	779	2,4	155	1.500	1.500	249	51	2.740	19	1.428	30	407	148	108	—	490
4 Juni	1.177	31,2	781	1,4	185	1.500	1.500	211	50	2.750	4	1.470	30	402	174	110	—	603
9 Juli	1.177	262,1	777	2,9	197	1.500	1.500	265	49	2.749	1	1.548	46	425	219	111	—	693
6 Augustus	1.177	311,8	764	3,8	206	1.500	1.500	296	48	2.772	28	1.626	25	404	181	114	—	705
10 September	1.177	282,6	812	4,3	214	1.500	1.500	265	47	2.771	32	1.685	26	289	127	114	—	767
8 October	1.177	200,2	867	6,0	234	1.500	1.500	297	47	2.802	35	1.722	33	256	129	114	—	724
5 November	1.182	150,0	908	8,5	222	1.500	1.500	293	46	2.844	44	1.745	35	231	117	114	—	634
10 December	1.182	93,2	1.000	8,1	202	1.500	1.500	281	46	2.843	98	1.762	40	260	125	114	—	452

Discontorente (huidige : 4 pCt. sedert 17 April 1951.
vorige : 3 pCt. sedert 26 September 1950.

(1) Vóór 2 Januari 1951 was deze rekening onderverdeeld in « Papier op het buitenland » en « Correspondenten in het buitenland ».

(2) Vóór 2 Januari 1951 luidde deze rekening « Vorderingen in guldens op vreemde circulatiebanken en soortgelijke instellingen ». Deze wijziging betekent dat deze rubriek voortaan enkel de vorderingen bevat die voortvloeien uit betalingsaccorden met het buitenland en waarvan de saldo's uitgedrukt zijn in guldens. De vorderingen die niet meer onder deze rubriek voorkomen zijn overgebracht onder de rubriek « Diverse rekeningen ».

(3) Vóór 2 Januari 1951 luidde deze rekening « Vrije saldo's van vreemde circulatiebanken en soortgelijke instellingen ».

(4) Vóór 2 Januari 1951 luidde deze rekening « Andere vrije saldo's ». Ingevolge de verdwijning van de rekening « Geblokkeerde saldo's » luidt deze rekening voortaan « Andere saldo's ».

(5) Deze rekening omvat de tegoeden in guldens van niet residenten, niet voortvloeiende uit betalingsaccorden.

(6) Vóór 2 Januari 1951 luidde deze rekening « Crediteuren in vreemde geldsoort ».

Banque Nationale Suisse

(millioenen Zwitserse franken)

DATUM	Goudvoorraad	Beschikbare tegoeden in het buitenland kunende dienen tot dekking	Binnenlandse wissels	Voorschotten op voorpand	Binnenlandse correspondenten	Bankbiljetten in omloop	Andere opvraagbare verbintenissen	Dekkingspercentage
1949 Jaargemiddelde	6.047	305,2	104,9	27,6	9,7	4.266	1.817	104,41
1950 Jaargemiddelde	6.176	297,4	88,7	23,3	11,3	4.249	2.119	101,67
1950 7 October	6.101	366,9	110,1	26,0	7,0	4.276	2.196	99,93
7 November	6.071	328,3	113,7	27,3	10,7	4.299	2.116	99,77
7 December	6.020	277,3	118,3	26,5	11,9	4.380	1.943	99,59
1951 6 Januari	5.976	275,7	193,9	34,1	14,6	4.503	1.848	98,42
7 Februari	5.991	285,1	133,9	25,9	10,6	4.303	2.004	99,53
7 Maart	6.025	270,7	152,0	31,0	11,3	4.327	2.024	99,12
7 April	5.978	239,1	164,7	26,6	7,3	4.337	1.941	99,03
7 Mei	5.977	244,5	162,9	32,9	10,4	4.359	1.932	98,89
7 Juni	6.028	216,1	141,1	30,7	10,7	4.327	1.963	99,29
7 Juli	5.999	200,0	110,0	32,2	10,8	4.406	1.811	99,73
7 Augustus	6.014	182,8	108,3	32,7	10,3	4.396	1.813	99,79
7 September	5.975	212,3	132,4	32,7	8,7	4.451	1.772	99,44
6 October	5.976	185,3	178,1	32,9	7,5	4.507	1.734	98,72
7 November	5.983	188,0	185,0	32,0	11,8	4.524	1.737	98,55
7 December	6.012	207,5	193,4	39,3	10,3	4.654	1.672	98,31

Discontorente (huidige : 1 1/2 pCt. sedert 26 November 1936.
vorige : 2 pCt. sedert 9 September 1936.

Federal Reserve Banks
(miljoenen \$)

86

DATUM	Reserves van goudcertificaten			Andere reserves	Nationale overheidsfondsen	Bankbiljetten in omloop (Federal Reserve Notes)	Deposito's (aangesloten banken, Schatkist, enz.)	Dekkingspercentage
	Goudcertificaten	Fonds tot wederinkoop van biljetten (F. R. N.)	Totaal					
1949 Jaargemiddelde..	22.610	584	23.194	288	19.594	23.396	19.704	53,8
1950 Jaargemiddelde..	22.143	533	22.676	247	18.411	23.001	18.315	54,9
1950 4 October	21.739	526	22.265	214	19.375	23.012	18.763	53,3
8 November	21.460	534	21.994	213	19.311	23.193	18.247	53,1
6 December	21.183	551	21.734	232	20.239	23.488	18.809	51,4
1951 10 Januari	20.704	589	21.293	320	20.461	23.341	18.947	50,4
7 Februari	20.513	597	21.110	359	21.641	23.101	21.071	47,8
7 Maart	20.115	595	20.710	340	22.179	23.132	20.565	47,4
4 April	19.948	618	20.566	344	22.914	23.050	21.064	46,6
9 Mei	19.891	623	20.514	323	22.544	23.179	20.795	46,6
6 Juni	19.883	626	20.509	291	22.653	23.335	20.439	46,9
11 Juli	19.845	666	20.511	304	23.093	23.730	20.724	46,1
8 Augustus	19.851	669	20.520	329	23.118	23.774	20.547	46,3
5 September	19.936	675	20.611	299	23.079	24.096	20.255	46,5
10 October	20.149	670	20.819	292	24.072	24.254	21.276	45,7
7 November	20.381	670	21.051	307	23.507	24.370	20.961	46,4
5 December	20.480	685	21.165	297	23.239	24.731	21.207	46,2

Discontorente { huidige: 1,75 pCt. sedert 21 Augustus 1950.
vorige: 1,50 pCt. sedert 13 Augustus 1948.

Sveriges Riksbank
(miljoenen Kr.)

TIJDVAK (jaargemiddelde of einde maand)	Goudvoorraad (1)	Meerwaarde van goud	Zweedse Staatsfondsen en obligaties	Wissels betaalbaar in Zweden en voorschotten in rekening-courant	Vreemde Staatsfondsen, wissels betaalbaar in het buitenland en opvraagbaar tegen bij vreemde banken en bankiers	Diverse activa (2)	Bankbiljetten in omloop	Rekening-courantsaldi				Diverse passiva (3)	Totaal emissierecht (4)	Verhouding in pCt. (5)	
								Staatsinstellingen	Handelsbanken	Andere depositanten	Totaal			van de metaalvoorraad tot de biljetten-circulatie	van de metaalvoorraad tot het emissierecht
1949 Jaargemiddelde	163	140	3.068	111	609	497	3.015	610	178	83	871	701	3.350	10,03	9,02
1949 Gemidd. eerste 8 maanden ..	166	105	3.112	110	470	521	2.958	639	178	80	897	630	3.275	9,19	8,30
Gemidd. laatste 4 maanden ..	155	208	2.979	112	886	449	3.128	553	178	88	819	843	3.500	11,61	10,37
1950 Jaargemiddelde	169	228	2.890	163	970	300	3.200	436	203	73	712	809	3.500	12,42	11,36
1950 October	199	269	2.957	188	1.084	277	3.250	394	342	67	803	922	3.500	14,41	13,38
November	199	268	3.046	211	940	304	3.285	404	263	63	730	953	3.500	14,22	13,35
December	198	267	3.443	209	920	251	3.513	511	312	44	867	910	3.500	13,25	13,30
1951 Januari	206	278	3.425	189	871	200	3.336	568	337	51	956	876	3.500	14,60	13,82
Februari	239	321	3.618	171	779	176	3.363	465	479	43	987	954	3.500	16,65	16,—
Maart	250	337	3.556	178	923	168	3.355	731	263	25	1.020	1.038	3.500	17,62	16,79
April	273	367	3.596	201	741	165	3.458	456	352	53	861	1.024	3.500	18,50	18,28
Mei	285	383	3.778	241	761	167	3.407	688	351	72	1.110	1.099	3.500	19,61	19,18
Juni	284	383	3.718	249	886	153	3.530	605	476	54	1.135	1.007	3.500	18,88	19,12
Juli	284	382	3.526	242	981	129	3.482	636	437	90	1.164	898	4.100	16,24	16,04
Augustus	283	382	3.454	267	822	211	3.577	459	560	72	1.081	857	4.100	18,69	16,22
September	283	381	3.351	247	955	227	3.636	822	288	55	1.165	739	4.100	18,26	16,20
October	295	397	3.054	238	1.281	217	3.755	529	625	48	1.202	622	4.100	18,43	16,88
November	300	404	3.128	244	1.422	282	3.823	858	508	61	1.428	622	4.100	18,41	17,17
December	334	451	2.821	247	1.594	304	4.090	528	522	60	1.110	649	4.400	19,19	17,84

Discontorente { huidige: 3 pCt. sedert 1 December 1950.
vorige: 2 1/2 pCt. sedert 9 Februari 1945.

- (1) De metaaldekking bestaat uit het gehele goudbezit in Zweden en in het buitenland berustend.
- (2) Vanaf October 1951, niet inbegrepen de nieuwe rekeningen: « Deelneming van Zweden in het Internationaal Muntfonds »: 517 miljoen Kr. en « Aandelen van de Internationale Bank voor Ontwikkeling en Wederopbouw, door Zweden onderschreven, afbetaald gedeelte »: 103 miljoen Kr.
- (3) Vanaf October 1951, niet inbegrepen de nieuwe rekeningen « Internationaal Muntfonds »: 429 miljoen Kr. en « Internationale Bank voor Ontwikkeling en Wederopbouw »: 93 miljoen Kr.
- (4) Het emissiecijfer werd vastgesteld, bij de wet van 28 Mei 1948, op 3.200 miljoen Kr., bij de wet van 3 Juni 1949 en 2 Juni 1950 op 3.500 miljoen Kr., bij de wet van 8 Juni 1951 op 4.100 miljoen Kr. en bij de wet van 14 December 1951 op 4.400 miljoen Kr.
- (5) Voor het berekenen der verhoudingen wordt de metaaldekking geraamd op basis van de goudprijs van de dag.

Discontovoet der voornaamste circulatiebanken (per 31 December 1951)

	Sedert	pCt.		Sedert	pCt.
België	13 September 1951	3,25 (1)	Nederland	17 April 1951	4,—
Bulgarije	27 Juli 1948	3,50	Noorwegen	9 Januari 1946	2,50
Denemarken	2 November 1950	5,—	Oostenrijk	6 December 1951	5,—
Duitsland	27 October 1950	6,—	Polen	1 Augustus 1947	6,—
Finland	16 December 1951	5,75	Portugal	12 Januari 1944	2,50
Frankrijk	8 November 1951	4,—	Roemenië	25 Maart 1948	5,—
Griekenland	12 Juli 1948	12,—	Spanje	22 Maart 1949	4,—
Groot-Brittannië	8 November 1951	2,50	Tsjechoslowakije	28 October 1945	2,50
Hongarije	1 November 1947	5,—	Turkije	26 Februari 1951	3,—
Ierland	23 November 1943	2,50	Vereenigde Staten (Federal Reserve Bank of New-York)	21 Augustus 1950	1,75
Italië	6 April 1950	4,—	Zweden	1 December 1950	3,—
Joegoslavië	20 Augustus 1948	1,— tot 3,—	Zwitserland	26 November 1936	1,50

(1) Disconto der bij een bank gedomicilieerde accepten en warrants. Voor de andere discontovoeten, zie tabel 2.

III — BANK VOOR INTERNATIONALE BETALINGEN, TE BAZEL
 Staten in duizenden Zwitserse goudfranken
 [eenheden van 0,29032258... g. fijn goud (art. 5 der statuten)].

87

	30 September 1951		31 October 1951		30 November 1951			30 September 1951		31 October 1951		30 November 1951				
	ACTIVA							PASSIVA								
I. Gouden baren en -munten	439.705	41,7	404.550	40,8	388.910	39,4	I. Kapitaal :									
II. Kasmiddelen :							Geantiseerd en geëmitteerd kapitaal 200.000 aandelen van 2.500 Zwitserse goudfranken ieder... ..	500.000	125.000	11,8	500.000	125.000	12,6	500.000	125.000	12,7
In de Bank en in rekening-courant bij andere Banken	47.518	4,5	35.862	3,6	69.579	7,0	Aandelen met 25 pCt. volgestort..									
III. Rentegevende call-gelden	9.151	0,9	10.569	1,1	10.565	1,1	II. Reserves :									
IV. Herdiscontopapier :							1 Wettelijke Reserve	6.813			6.813			6.813		
1. Handelswissels en bankaccepten	32.781	3,1	35.419	3,6	40.417	4,1	2. Algemeen Reservefonds	13.343			13.343			13.343		
2. Schatkistpapier	87.764	8,3	137.883	13,9	97.380	9,9			20.156	1,9		20.156	2,0		20.156	2,0
V. Diverse wissels die op aanvraag kunnen mobiel gemaakt worden	74.356	7,0	62.647	6,3	61.766	6,3	III. Kortlopende en dadelijk opvraagbare deposito's (goud) :									
VI. Termijngelden en voorschotten :							1. Circulatiebanken voor eigen rekening :									
1. Op ten hoogste 3 maanden ..	21.170	2,0	19.408	2,0	23.462	2,4	a) Van 3 tot 6 maanden.....	—	—	—	—	—	—	—	—	—
2. Van 3 tot 6 maanden	6.031	0,6	5.339	0,5	3.526	0,4	b) Op ten hoogste 3 maanden	6.892	0,7	6.894	0,7	6.891	0,7	6.891	0,7	
3. Van 6 tot 9 maanden	10.725	1,0	10.738	1,1	11.669	1,2	c) Dadelijk opvraagbaar	301.275	28,5	197.033	19,9	190.172	19,3	190.172	19,3	
4. Van 9 tot 12 maanden	—	—	—	—	—	—	2. Andere depositanten :									
5. Op meer dan één jaar	—	—	—	—	—	—	Dadelijk opvraagbaar	12.513	1,2	13.254	1,3	13.779	1,4	13.779	1,4	
VII. Effecten en diverse beleggingen							IV. Kortlopende en dadelijk opvraagbare deposito's : (diverse muntsoorten)									
1. Schatkistpapier :							1. Circulatiebanken voor eigen rekening :									
a) Op ten hoogste 3 maanden ..	89.491	8,5	65.589	6,6	76.129	7,7	a) Van 9 tot 12 maanden.....	—	—	—	—	—	—	—	—	
b) Van 3 tot 6 maanden	30.463	2,9	10.435	1,0	—	—	b) Van 6 tot 9 maanden.....	18.381	1,7	18.324	1,8	18.343	1,9	18.343	1,9	
c) Van 6 tot 9 maanden	—	—	—	—	—	—	c) Van 3 tot 6 maanden.....	—	—	—	—	12.219	1,2	12.219	1,2	
2. Andere wissels en diverse beleggingen :							d) Op ten hoogste 3 maanden..	269.746	25,6	273.876	27,6	273.393	27,7	273.393	27,7	
a) Op ten hoogste 3 maanden ..	60.305	5,7	54.203	5,5	67.951	6,9	e) Dadelijk opvraagbaar	99.397	9,4	120.554	12,1	112.889	11,4	112.889	11,4	
b) Van 3 tot 6 maanden	13.760	1,3	36.146	3,6	37.519	3,8	2. Circulatiebanken voor rekening van andere depositanten :									
c) Van 6 tot 9 maanden	48.775	4,6	21.206	2,1	14.894	1,5	a) Op ten hoogste 3 maanden ..	42.840	4,1	42.839	4,3	38.552	3,9	38.552	3,9	
d) Van 9 tot 12 maanden	1.951	0,2	321	0,0	—	—	b) Dadelijk opvraagbaar	241	0,0	296	0,0	241	0,0	241	0,0	
e) Met meer dan één jaar looptijd	11.978	1,1	11.996	1,2	12.015	1,2	3. Andere depositanten :									
VIII. Diverse activa	256.723	24,5	199.896	20,0	208.508	21,2	a) Van 3 tot 6 maanden.....	21.053	2,0	17.511	1,8	17.519	1,8	17.519	1,8	
IX. Eigen middelen aangewend in uitvoering der overeenkomsten van Den Haag van 1930 voor beleggingen in Duitsland (zie hieronder)	1.349	0,1	1.886	0,2	1.810	0,2	b) Op ten hoogste 3 maanden ..	15.405	1,5	33.339	3,4	32.356	3,3	32.356	3,3	
	68.291	6,5	68.291	6,9	68.291	6,9	c) Dadelijk opvraagbaar	2.342	0,2	2.492	0,3	2.855	0,3	2.855	0,3	
Totaal activa	1.055.564	100,0	992.488	100,0	985.883	100,0	V. Diversen	469.405	44,5	509.231	51,1	508.367	51,1	508.367	51,1	
								10.249	1,0	10.846	1,1	11.443	1,2	11.443	1,2	
							VI. Verlies- en Winstrekening :									
							Overdracht	2.926	0,3	2.926	0,3	2.926	0,3	2.926	0,3	
							VII. Fonds voor eventuele lasten	107.148	10,1	107.148	10,8	107.149	10,9	107.149	10,9	
							Totaal passiva	1.055.564	100,0	992.488	100,0	985.883	100,0	985.883	100,0	

Uitvoering van de accoorden van Den Haag van 1930 :

In Duitsland belegde gelden :							Deposito's op lange termijn :						
1. Vorderingen op de Reichsbank en de Golddiskontbank; wissels van de Golddiskontbank en van het bestuur der Spoorwegen en bons van het bestuur van het Postwezen (vervallen)	221.019		221.019		221.019		1. Deposito's van de Regeringen schuldeisers op rekening van de Annuïteittrust (zie noot 2) ..	152.606		152.606		152.606	
2. Schatkistwissels en -bons van de Duitse Regering (vervallen) ..	76.181		76.181		76.181		2. Deposito van de Duitse Regering	76.303	228.909	76.303	228.909	76.303	228.909
Totaal	297.200		297.200		297.200		Eigen middelen aangewend in uitvoering der overeenkomsten (zie Post IX hierboven)	68.291		68.291		68.291	
							Totaal	297.200		297.200		297.200	

Noot 1 : Zijn in deze staat niet begrepen : het « earmarked » goud en de waarden die voor rekening der circulatiebanken en andere depositanten worden bewaard, de gelden aangehouden als Agent van de E.O.E.S. (Europese Betalingsunie) en die voor de dienst der internationale leningen, waarvan de Bank de lasthebber-trustee of financiële agent is.

Noot 2 : Op het totaal der deposito's van de Regeringen, schuldeisers bij de Rekening van de annuïteit-trust, gelijkwaardig aan 152.606.250 Zwitserse goudfranken, ontving de Bank van de Regeringen wier deposito's gelijk zijn aan de tegenwaarde van 149.920.380 Zwitserse goudfranken, bevestiging dat zij haar niet uit hoofde van deze deposito's de transfert zullen mogen vragen van hogere bedragen dan die waarvan zij zelf de terugbetaling en de overmaking door Duitsland in de door de Bank erkende munten zal kunnen verkrijgen.

Noot 3 : Wissels met een tegenwaarde van 1.526.500 Zwitserse goudfranken per 30 September 1951, 31 October 1951 en 30 November 1951 werden herdisconteerd met rugtekening of verbintenis van terugkoop door de Bank.

IV — EUROPESE BETALINGSUNIE

Samenvattende tabel van de stand bij het begin der verrichtingen en bij het einde van elke verrekeningsperiode in duizenden rekeneenheden — iedere eenheid is gelijk aan 0,88867088 gram fijn goud

88.

	Bij het begin der verrichtingen 1 Juli 1950	Na de verrichtingen voor elke verrekeningsperiode								
		Van Juli tot September 1950	December 1950	Maart 1951	Juni 1951	Juli 1951	Augustus 1951	September 1951	October 1951	November 1951
ACTIVA.										
I. Beschikbare middelen.										
a) Bedrag verschuldigd door de regering der Verenigde Staten van Amerika (dollars) ...	350.000	307.353	307.353	307.353	286.059	280.389	280.389	235.230	141.034	111.916
b) Goud in staven	—	—	—	—	—	80.362	25.773	17.105	35.889	65.409
c) Saldo in rekening-courant (dollars)	—	30.958	47.852	58.112	65.908	27.534	22.352	9.646	2.052	2.980
d) Schatkistpapier van de Verenigde Staten van Amerika tegen de kostende prijs	—	—	48.936	4.105	—	—	—	—	—	—
	350.000	338.311	404.141	369.570	351.967	368.285	328.514	261.981	178.975	180.305
II. Nog uitstaande beginsaldi toegekend voor het boekjaar eindigende 30 Juni 1951.										
Belgisch-Luxemburgse Economische Unie	44.050	44.050	22.243	—	—	—	—	—	—	—
Zweden	21.200	15.625	21.200	21.200	21.200	—	—	—	—	—
Verenigd-Koninkrijk	150.000	70.254	—	—	—	—	—	—	—	—
	215.250	129.929	43.443	21.200	21.200	—	—	—	—	—
III. Bijzonder aan Duitsland verstrekt credit krachtens artikel 13 van de overeenkomst van 19 September 1950 (1)										
	—	—	24.455	80.119	—	—	—	—	—	—
IV. Aan verdragsluitende partijen verstrekte leningen krachtens artikel II van de overeenkomst van 19 September 1950.										
Denemarken	—	15.570	38.413	39.149	61.094	65.400	65.550	61.699	56.690	45.994
Duitsland	—	142.436	192.000	192.000	182.552	181.189	140.672	104.775	9.206	—
Frankrijk	—	—	—	—	—	—	—	—	66.834	112.790
Italië	—	—	30.861	41.000	—	—	—	—	—	—
Nederland	—	11.492	75.466	118.800	175.599	192.116	181.818	157.073	108.298	66.244
Noorwegen	—	—	—	13.847	20.009	20.065	16.370	8.446	3.978	1.752
Verenigd-Koninkrijk	—	—	—	—	—	—	—	141.941	355.598	464.594
Zweden	—	—	—	30.251	44.304	44.125	35.930	—	—	—
Turkije	—	—	—	12.182	28.184	28.662	30.000	30.000	30.000	29.766
	—	169.498	336.740	447.229	511.742	531.557	470.340	503.934	630.604	721.140
V. Leningen verstrekt aan de lidstaten als aanvankelijke creditsaldi, toegekend bij wijze van lening (2).										
Noorwegen	—	—	1.077	10.000	10.000	10.000	10.000	10.000	10.000	10.000
Turkije	—	—	—	—	25.000	25.000	25.000	25.000	25.000	25.000
	—	—	1.077	10.000	35.000	35.000	35.000	35.000	35.000	35.000
VI. Diversen	—	—	187	—	408	406	406	406	406	406
	565.250	637.738	810.023	928.118	920.317	935.248	834.260	801.321	844.985	936.851
PASSIVA.										
I. Werkkapitaal										
	286.250	286.250	286.250	286.250	271.575	271.575	271.575	271.575	271.575	271.575
II. Nog uitstaande aanvankelijke creditsaldi toegekend als schenkingen voor het boekjaar eindigende 30 Juni 1951.										
Oostenrijk	80.000	72.049	42.561	—	—	—	—	—	—	—
Griekenland	115.000	73.509	44.218	22.380	—	—	—	—	—	—
IJsland	4.000	2.127	691	97	—	—	—	—	—	—
Nederland	30.000	—	—	—	—	—	—	—	—	—
Noorwegen	50.000	39.390	—	—	—	—	—	—	—	—
	279.000	187.075	87.470	22.477	—	—	—	—	—	—
III. Van verdragsluitende partijen verkregen leningen krachtens artikel II van de overeenkomst van 19 September 1950.										
Belgisch-Luxemburgse Economische Unie	—	—	—	61.243	147.391	175.474	201.313	201.313	201.313	201.313
Duitsland	—	—	—	—	—	—	—	—	—	349
Frankrijk	—	144.810	158.180	187.443	149.633	134.870	121.106	87.825	—	—
Griekenland	—	—	—	—	—	—	—	188	—	—
IJsland	—	—	—	—	—	—	33	—	24	46
Italië	—	2.351	—	—	12.087	53.614	79.424	91.506	122.983	123.000
Portugal	—	15.839	25.401	38.744	36.541	37.873	39.476	42.000	42.000	42.000
Zweden	—	—	—	—	—	—	—	2.788	68.193	84.063
Zwitserland	—	—	—	26.494	11.122	30.242	52.796	63.399	81.816	89.426
Turkije	—	1.413	5.250	—	—	—	—	—	—	—
Verenigd-Koninkrijk	—	—	247.472	305.427	291.968	231.600	62.865	—	—	—
	—	164.413	436.303	619.351	648.742	663.673	557.013	489.019	516.329	540.197
IV. Van verdragsluitende partijen verkregen lening krachtens artikel 13(b) van de overeenkomst van 19 September 1950.										
Belgisch-Luxemburgse Economische Unie	—	—	—	—	—	—	5.672	40.072	47.691	102.722
Italië	—	—	—	—	—	—	—	—	—	10.735
Portugal	—	—	—	—	—	—	—	—	9.090	11.622
	—	—	—	—	—	—	5.672	40.727	57.081	125.079
V. Diversen										
	—	—	—	40	—	—	—	—	—	—
	565.250	637.738	810.023	928.118	920.317	935.248	834.260	801.321	844.985	936.851

N. B. — De rente der verstrekte of ontvangen leningen komen in bovenstaande staten niet voor.

(1) Luidens de beslissingen van de Raad van de E.O.E.S. van 13 December 1950 is een bijzonder credit tot een maximum-bedrag van 120 miljoen rekeneenheden aan Duitsland verstrekt voor de verrekeningsperiodes begrepen tussen 1 November 1950 en 30 September 1951. Voor de verrekeningsperiodes liggend tussen 1 Mei en 30 September 1951, werd het plafond van 120 miljoen maandelijks met 20 miljoen rekeneenheden verminderd.

(2) De regering van de Verenigde Staten van Amerika heeft met ingang van 1 Juli 1950 aan Noorwegen een aanvankelijk creditsaldo van 10 miljoen rekeneenheden en aan Turkije een aanvankelijk creditsaldo van 25 miljoen rekeneenheden toegekend, als lening vanwege de Unie, krachtens artikel 10 van het akkoord van 19 September 1950.

AFREKENING VAN DE POSITIE DER DEELNEMENDE LANDEN MET DE UNIE (*)

88.2

1 Juli 1950 tot 30 November 1951 (1)

(millioenen rekeneenheden)

DEELNEMEND LAND EN AANGESLOTEN MONETAIR GEBIED (2)	BRUTO-POSITIE Totaal der bilaterale overschotten (+) en der bilaterale tekorten (-)		CUMULATIEVE NETTO-POSITIE (3) Overschot (+) of tekort (-)	Netto- aanwending der « bestaande hulpbronnen » door(-)of op(+) de andere leden	SPECIALE HULPBRONNEN Aangewend bedrag	Aanwending der aanvankelijke credit (+) of debetsaldi (-) Aangewend bedrag	BESCHIKBAAR QUOTUM	AANWENDING DER QUOTA. AANGEWEND BEDRAG (h + i = g)							
	a							b	c	d	e	f	TOTAAL (Cumulatief verrekenetekort (-) of overschot (+) g (= b + e + d + e)	WAARVAN	
														Lening ontvangen (-) of verleend (+) door het deelne- mend land h	Goud gestort door (-) of aan (+) het deelne- mend land i
Duitsland	+ 688,4	- 696,6	- 8,1	+ 11,9	-	-	500	+ 0,3	+ 0,3	-					
Oostenrijk	+ 43,1	- 173,2	- 130,1	- 15,8	+ 33,0	+ 80,0	70 (4)	- 17,1	-	- 17,1 (5)					
België-Luxemburg	+ 822,7	- 276,2	+ 546,5	+ 5,0	-	- 29,4	360 (6)	+ 533,4	+ 304,0 (7)	+ 229,4 (7)					
Denemarken	+ 174,9	- 217,2	- 42,2	- 12,9	-	-	195	- 47,7	- 46,0	- 1,7					
Frankrijk	+ 508,6	- 638,9	- 130,3	+ 1,1	-	-	520	- 115,0	- 112,8	- 2,2					
Griekenland	+ 9,8	- 191,8	- 182,0	- 8,5	+ 65,9	+ 115,0	45 (4)	nil	-	-					
IJsland	+ 1,4	- 9,9	- 8,5	+ 42,5	+ 4,5	+ 4,0	15	+ 0,0	+ 0,0	-					
Italië	+ 415,1	- 230,8	+ 184,3	+ 0,0	-	-	205	+ 226,5	+ 133,7 (8)	+ 92,7 (8)					
Noorwegen	+ 139,7	- 201,3	- 61,6	-	-	+ 60,0 (9)	200	- 1,8	- 1,8	-					
Nederland	+ 473,2	- 568,1	- 94,9	-	-	+ 30,0	355	- 66,2	- 66,2	-					
Portugal	+ 141,2	- 48,4	+ 92,8	-	-	-	70	+ 93,2	+ 53,6 (10)	+ 39,6 (10)					
Verenigd-Koninkrijk	+ 1.066,2	- 1.389,3	- 323,1	+ 15,4	-	- 150,0	1.060	- 562,3	- 464,6	- 97,7					
Zweden	+ 370,7	- 248,4	+ 122,3	-	-	- 21,2 (11)	260	+ 116,1	+ 84,1	+ 32,1					
Zwitserland	+ 280,7	- 152,0	+ 128,7	-	-	-	250	+ 128,9	+ 89,4	+ 39,4					
Turkije	+ 73,5	- 167,3	- 93,8	+ 1,9	+ 22,0	+ 25,0 (12)	50	- 48,8	- 29,8	- 19,1					
Totaal...	+ 5.209,2	- 1.074,6	+ 99,7	+ 125,4	+ 314,0	- 200,6		+ 1.098,5	+ 665,3	+ 433,2					
								- 859,0	- 721,1	- 137,9					

(1) Met inbegrip van Zwitserland sedert 1 November 1950.

(2) Ierland en Triëst zijn resp. in de monetaire gebieden van het Verenigd-Koninkrijk en van Italië opgenomen; in het Verenigd-Koninkrijk zijn naast de overzeese gebiedsdelen, de niet-deelnemende landen van het sterlinggebied begrepen.

(3) De gestorte rente op de verstrekte of ontvangen leningen dient in de netto-positie (kolom b) begrepen, doch duidelijkheidshalve werd zij alleen in de verrekenpositie opgenomen (kolom g).

(4) De quota van Oostenrijk en Griekenland zijn, ingeval die landen een cumulatief tekort hebben, op nul gebracht voor de periode door de tabel gedekt.

(5) Volledig in dollars betaald overeenkomstig artikel 13 (a).

(6) Ingevolge de toekenning van het aanvankelijke debetsaldo aan België voor 1950-1951, mag dit land zijn quotum slechts tot een beloop van 331 miljoen rekeneenheden aanwenden, om zijn overschotten in de loop van die periode te dekken.

(7) Waarvan 20,8 miljoen rekeneenheden, buiten quotum vereffend, overeenkomstig de beslissing van de Raad op 18 October 1951.

(8) Waarvan 21,5 miljoen rekeneenheden, buiten quotum vereffend, overeenkomstig de beslissing van de Raad op 21 November 1951.

(9) Waarvan 10 miljoen rekeneenheden, onder vorm van lening, terug te betalen aan de Unie.

(10) Waarvan 23,2 miljoen rekeneenheden, buiten quotum vereffend, overeenkomstig de beslissing van de Raad op 5 Mei 1951.

(11) Omzetting in een netto-tekort van het aanvankelijke debetsaldo dat voor het jaar 1950-1951 niet aangewend werden.

(12) Onder vorm van lening terug te betalen aan de Unie.

(*) Voor de verklaring der hoofden van de kolommen, zie de noot gepubliceerd in het Novembernummer 1951, blz. 221.

V — GELDOORRAAD IN BELGISCHE FRANKEN (1)
(millioenen franken)

TIJDVAK (einde maand)	TER BESCHIKKING VAN DE BELGISCHE ECONOMIE									
	CHARTAALGELD			GIRAALGELD				Geldvoorraad ter beschikking van de Belgische economie	pCt. van het chartaalgeld in de totale geldvoorraad	Dadelijk opvraagbare rekeningen in Belgische franken van het buitenland
	Biljetten en munten van de Schatkist	Biljetten van de Nationale Bank van België	Voorraad chartaalgeld (*)	Rekening-courantsaldi van de Nationale Bank van België (*)	Tegood op Postrekening (*)	Dadelijk en op ten hoogste één maand opvraagbare deposito's bij de banken en parastatale instell. (*)	Voorraad giraalgeld			
	(1)	(2)	(3)	(4)	(5)	(6)	(7) = (4) + (5) + (6)	(8) = (3) + (7)	(9) = (3) / (8)	(10)
1949 October	4.112	87.415	90.502	616	18.265	43.694	62.575	153.077	59,1	8.230
1950 Augustus	4.654	88.188	91.652	516	19.253	42.651	62.420	154.072	59,5	9.225
September	4.664	86.352	89.983	554	18.559	43.501	62.614	152.597	59,0	10.417
October	4.668	86.496	90.023	582	18.991	43.822	63.395	153.418	58,7	10.839
November	4.687	86.238	89.734	563	18.158	43.812	62.533	152.267	58,9	10.584
December	4.770	88.599	92.290	988	19.201	42.752	62.941	155.231	59,5	11.112
1951 Januari	4.950	88.069	91.761	628	18.554	43.964	63.146	154.907	59,2	11.516
Februari	4.984	86.964	90.682	535	18.324	44.623	63.482	154.164	58,8	12.552
Maart	4.944	85.953	89.713	598	19.161	45.038	64.797	154.510	58,1	13.433
April	4.999	86.669	90.428	491	18.992	44.935	64.418	154.846	58,4	15.363
Mei	5.104	86.781	90.534	573	18.501	45.407	64.481	155.015	58,4	15.740
Juni	5.219	88.167	92.184	500	18.813	45.395	64.708	156.892	58,8	15.547
Juli	5.382	90.448	94.576	500	18.914	44.617	64.037	158.607	59,6	15.360
Augustus	5.454	91.263	95.484	538	18.982	45.385	64.905	160.389	59,5	15.269
September	5.516	91.648	96.006	554	19.062	46.998	66.614	162.620	59,0	16.233
October	5.311	92.512	96.512	501	19.278	47.929	67.708	164.220	58,8	17.692

(*) Na aftrekking van de kasmiddelen van het banksysteem.

(1) C.f. Tijdschrift voor Documentatie en Voortlichting, Decembernummer 1949, vol. II, nr 6: « Berekening van de geldvoorraad in de Belgische economie », blz. 337 en volgende.

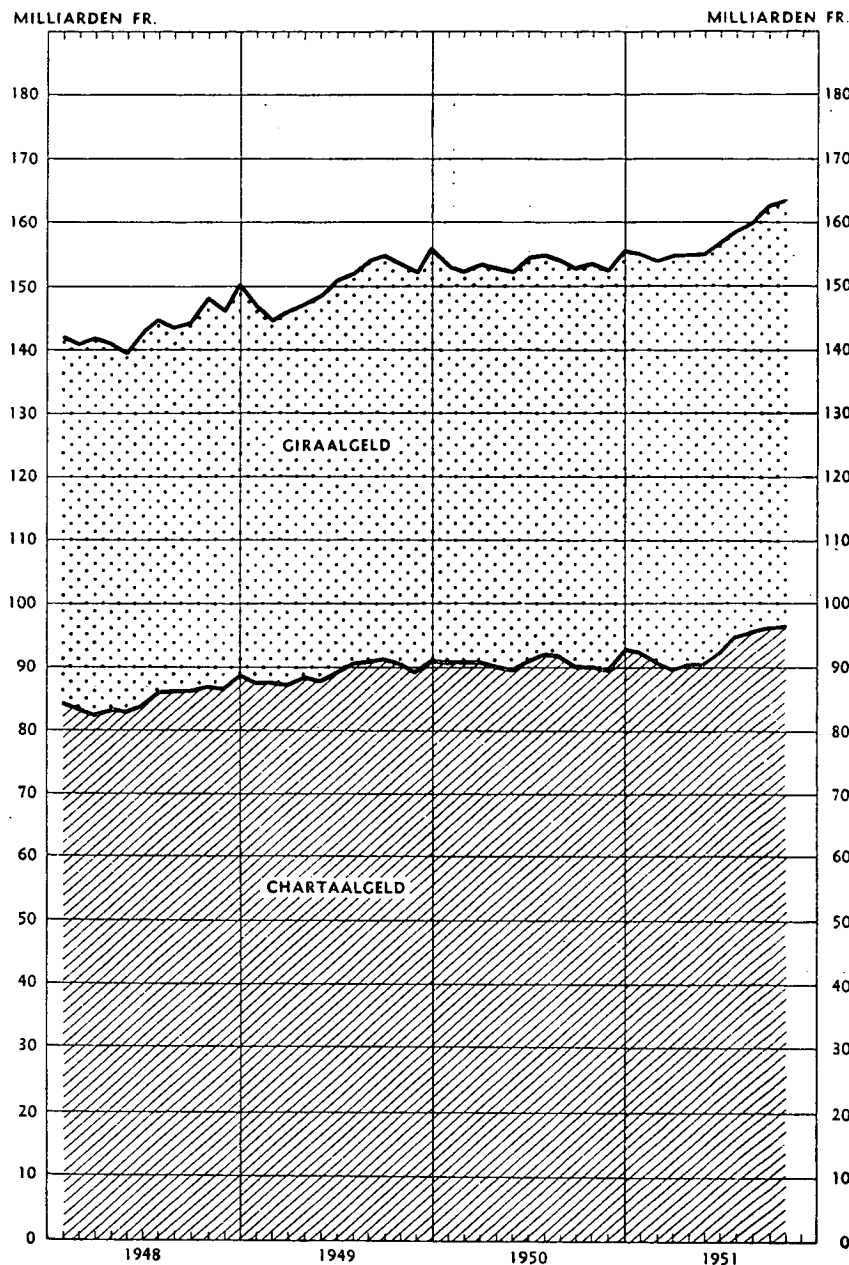
VI — SNELHEID VAN DE GIRALE GELDSOMLOOP IN BELGIE

Maand	Postrekeningen (1)	Dadelijk opvraagbare deposito's bij de banken
1950 Augustus	3,30	1,37
September	3,31	1,55
October	3,51	1,63
November	3,79	1,65
December	3,55	1,85
1951 Januari	3,59	1,76
Februari	3,97	1,75
Maart	3,85	1,96
April	3,81	1,87
Mei	4,05	1,90
Juni	3,61	1,88
Juli	3,78	1,86
Augustus	3,77	1,79
September	3,48	1,67
October	3,53	1,83

(1) Zie tabel nr 36.

Noot. — De coëfficiënten van omloopsnelheid der postrekeningen en der dadelijk opvraagbare deposito's bij de banken kunnen niet met elkaar vergeleken worden daar zij niet op dezelfde grondslagen berekend worden. De coëfficiënten betreffende de bankrekeningen zijn nauwkeuriger.

GELDOORRAAD IN BELGISCHE FRANKEN



INHOUDSTAFEL

(De gegevens vergezeld van het letterteken « v » zijn als voorlopig te beschouwen)

DOORLOPENDE MAANDSTATISTIEKEN

	Tab.		Tab.
GELDMARKT		PRIJZEN	
I — Rentetarief voor disconto en be- ningen	2	a) Indexcijfers der groothandelsprijzen in België	45
II — Rentetarief voor bankdeposito's en tegoed bij de Algemene Spaar- en Lijfrentekas	4	b) Indexcijfers der groothandelsprijzen in België en in het buitenland	45
VALUTAMARKT EN MARKT DER EDELE META- LEN		c) Indexcijfers der kleinhandelsprijzen in België	46
I — Notering der edele metalen	9	PRODUCTIE	
II — Officiële wisselkoersen	10	I — Steenkolen- en metaalproductie	55
KAPITAALMARKT		II — Textielnijverheid	56
I — Noteringen van enkele overheids- fondsen	14	III — Diverse producties	56
II — Maandindexcijfers der aandelennote- ringen ter Beurze van Brussel en Antwerpen	15	IV — Electriciteit	58
III — Omzetten ter Beurze van Brussel ..	15	V — Gas	59
IV — Noteringen en rendement der voor- naamste typen vast renderende effecten	16	VERBRUIK	
V — Kapitaalemissies in België en Bel- gisch-Congo	17	I — Verbruiksindexcijfers	65
Retrospectief overzicht		II — Tabakverbruik	66
Emissies van de Congolese vennoot- schappen in Augustus 1951 :		III — Slachtingen in de 12 voornaamste slachthuizen van het land	67
Indeling der emissies		VERVOER	
Groepering naar de grootte van het kapitaal		I — Bedrijvigheid van de Nationale Maat- schappij van Belgische Spoorwegen	70
Emissies van de Belgische vennoot- schappen in September 1951 :		a) bedrijfsontvangsten en -uit- gaven	
Indeling der emissies		b) wagens aan de nijverheid ge- leverd	
Groepering naar de grootte van het kapitaal		c) verkeer :	
VI — Leningen uitgegeven door de Over- heid	18	1° algemeen spoorverkeer	
VII — Bankoperaties van het Gemeente- krediet	19	2° zware goederen :	
VIII — Hypotheekinschrijvingen	20	A) gezamenlijk verkeer	
RIJKSFINANCIEN		B) binnenlands verkeer	
I — Stand van de Staatsschuld	25	II — Bedrijvigheid van de Nationale Maat- schappij van Buurtspoorwegen ..	70
II — Stand van het bezit aan overheids- fondsen van de Nationale Bank van België	25	III — Havenverkeer	71
III — Opbrengst van de belastingen	26	a) Antwerpen	
INKOMEN EN SPAREN		b) Gent	
I — Rendement der Belgische en Congo- lese vennootschappen op aandelen Betaalbaar gestelde dividenden en obligatiecoupons :	30	IV — Algemene beweging der binnenscheep- vaart	72
Juli 1951		BUITENLANDSE HANDEL	
Augustus 1951		Samenvatting aangenomen door de over- eenkomst van Brussel	75
Retrospectief overzicht		WERKLOOSHEID	
II — Algemene Spaar- en Lijfrentekas	31	I — Gehele en gedeeltelijke werkloosheid	81
a) Inlagen op particuliere spaar- boekjes		II — Indeling der gecontroleerde werk- lozen per provincie	81
b) Detailgegevens over het ver- rekeningen der aangeslotenen bij de Lijfrentekas		III — Indeling der ingeschreven geheel werklozen naar beroepsgroep	81
III — Kwartaalindexcijfers der lonen	32	BANK- EN GELDSTATISTIEKEN	
LOOP DER ZAKEN		I — België en Belgisch-Congo :	
I — Verrekenkamers	35	Algemene staten der banken	85
a) Debetverrichtingen		Nationale Bank van België :	
b) Detailgegevens over het ver- loop der verrekeningen te Brussel		Weekstaten	85
II — Postchèque- en giroverkeer	36	Bank van Belgisch-Congo :	
		Maandstaten	85
		II — Buitenlandse emissiebanken :	
		Staten	86
		Banque de France	
		Bank of England	
		Nederlandsche Bank	
		Banque Nationale Suisse	
		Federal Reserve Banks	
		Sveriges Riksbank	
		Discontovoet van de voornaamste circulatiebanken	
		III — Bank voor Internationale Betalingen, te Bazel	87
		IV — Europese Betalingsunie :	
		Samenvattende tabel van de stand	88.1
		Afrekening van de positie der deelnemende landen	88.2
		V — Geldvoorraad in Belgische franken ..	89
		VI — Snelheid van de girale geldsomloop in België	89