

Dit tijdschrift wordt als objectieve documentatie uitgegeven.
De artikels geven de opvatting van de schrijvers weer, onafhankelijk van de mening der Bank.

INHOUD : De goudpolitiek in de Verenigde Staten, door de heer E. A. Goldenweiser — De inrichting der maatschappelijke zekerheid in België — Literatuur betreffende de monetaire en financiële toestand van België — Economische wetgeving — Statistieken.

DE GOUDPOLITIEK IN DE VERENIGDE STATEN

door de heer E. A. GOLDENWEISER,

gewezen economisch adviseur bij de *Federal Reserve Board*.

Het goud is niet alleen een edel metaal, het is ook een springstof. Het kan de hartstochten doen oplaaien : niet alleen de hebzucht, maar ook de drang naar avontuur en naar gewaagde ondernemingen. In de financiële discussies ontlokt het goud hevige gevoelsreacties, en men schrijft het legendarische krachten toe.

Een onderzoek van de goudpolitiek moet bij tenminste vier uitzichten van het vraagstuk stilblijven : het mythisch uitzicht, het ethisch uitzicht, het commercieel en het monetair uitzicht.

Het mythisch uitzicht

De mythe van het goud wortelt in vage en oude volkse tradities, die zich van eeuw tot eeuw tot op onze dagen voortgezet hebben op een wijze die meer met de sterrenkunde dan met de economische wetenschap verwant schijnt.

De aanhangers van die mythe geloven bij hoog en laag dat op een of andere manier het in goud inwisselbaar geld een waarborg biedt tegen de inflatie, en dat het bovendien de buitensporigheden der regeringen kan beletten en een gezonde en duurzame voorspoed handhaven. Dat de geschiedenis wemelt van voorbeelden van verregaande inflatie gevolgd door rampspoedige ineenstortingen, onder een volmaakt stelsel van gouden standaard, maakt geen indruk op hen die in de mythe van het goud geloven; zij zijn bij machte voor die feiten verklaringen te verstrek-

ken die geen afbreuk doen aan hun geloof. Dit laatste bekommert zich niet veel om rationele redeneringen, en het betoont een tegenzin voor elke discussie. Er bestaan op dat gebied geen twee scholen; er bestaan slechts een school en een kerk.

Voor zover men in de leerstellingen van de aanhangers van het goud een rationele draad kan ontdekken, is het nagenoeg de volgende. Een circulatiebank kan niet onbeperkt geld uitgeven zolang ze verplicht is het op zicht tegen goud wederin te kopen. Een regering die zich daarvan bewust is kan niet méér uitgeven dan ze ontvangt, zo niet zou ze verplicht zijn bij de handelsbanken en uiteindelijk bij de circulatiebank te ontlenen. Deze laatste zou kunnen weigeren hulp te verlenen uit vrees haar verplichtingen tot wederinkoop in goud niet het hoofd te kunnen bieden. De regering zou aldus niet méér kunnen ontlenen dan datgene wat het publiek bereid is te lenen door voorafneming op zijn lopende inkomsten of op zijn spaarmiddelen. Hieruit volgt dat de verplichting tot wederinkoop in goud overtollige uitgaven van de regering belet en een gezond beheer van de openbare financiën waarborgt.

Er dient toegegeven dat een strenge verplichting tot inwisselbaarheid van het geld in goud remmend werkt op een beheer dat het met zijn verantwoordelijkheden niet te nauw neemt, vooral indien de gouduitvoer ongehinderd kan geschieden. Het zwakke punt, waardoor de redenering gans ontzenuwd wordt, ligt

echter hierin dat de overheid, die het bedrag der staatsuitgaven vaststelt — hetzij ze dictatoriaal of democratisch is —, dezelfde is die de bevoegdheid bezit om de inwisselbaarheid in goud te vestigen of af te schaffen. De vrees niet bij machte te zijn de inwisselbaarheid te verzekeren, verhindert de buitensporigheden niet, maar komt vaker tot uiting in de schorsing of de opheffing van de inwisselbaarheid zelf. Dezelfde stuwkracht en hetzelfde gezag waardoor de buitensporigheden teweeggebracht worden, veroorzaken ook de afschaffing van de inwisselbaarheid. De verspilzucht wordt niet voorkomen door de inwisselbaarheid van het geld, maar wel door een objectief inzicht in de gevolgen die een dwaas en verkwistend openbaar beheer voor de natie met zich brengt. Wanneer de leiders van een land nauwgezet hun verantwoordelijkheid in dat opzicht opnemen, kan het vraagstuk der inwisselbaarheid beslecht worden in verband met haar technische verdiensten. Hierbij kan men het oog houden op de binnenlandse en op de buitenlandse economische omstandigheden. De beslissing hangt dan derhalve niet meer af van het geloof in een mythe maar van een onpartijdige beoordeling van de werkelijkheid.

Een andere vorm der goudmythe is het geloof dat de goederenprijzen rechtstreeks en onmiddellijk kunnen beïnvloed worden door een wijziging van de metaalwaarde der geldeenheid. In de geest van haar dweepzieke aanhangers hangt die verhouding niet af van het verloop van de wisselkoersen of van het internationaal ruilverkeer. Ze werkt onmiddellijk en rechtstreeks. Nog niet lang geleden, en wel gedurende een gedeelte van het jaar 1933, lag dat uitzicht der mythe ten grondslag aan de politiek die dagelijks de metaalinhoud van de dollar wijzigde in de overtuiging dat die methode de prijzen zou doen bewegen zoals men het wenste. De objectieve geesten vroegen niet het bewijs dat een dergelijke manipulatie niet werkdadig was of kon zijn; doch haar mislukking kon de aanhangers van de goudmythe niet overtuigen. Hun geloof bleef onaangeroerd, wat ook de ervaring geleerd had. Werd in de practijk die ervaring spoedig opgegeven, dan bleef het geloof, dat er aan ten grondslag lag, nochtans tegen elke toenadering gekant.

Men mag het betwijfelen of een dergelijke ervaring, zonder rationele grondslag, door een regering ondernomen of door de openbare mening geduld had kunnen worden op een terrein dat niet verduisterd was door mythen als diegene waarvan het goud het voorwerp is. Het blind geloof in de toverkracht van het gele metaal is tijdens de jongste periode enigszins verzwakt en zijn aanhangers zijn minder talrijk geworden; wie evenwel het heilig onderwerp van het goud aanraakt, moet blijven rekening houden met onwrikbare overtuigingen die in diepe gevoelens wortelen en met gezond verstand niets te maken hebben.

De aanhangers van de mythe van het goud geloven dat ze de legende van Koning Midas kunnen omkeren: in plaats van alle goede dingen, door ze aan te raken, in steriel goud te veranderen, geloven ze dat ze het goud, door het aan te raken, kunnen veranderen in al wat ze wensen, ook in voorspoed en welzijn van de natie.

Het moreel uitzicht

Het goudprobleem vertoont naast een mythisch ook een moreel aspect dat zeer op de gevoelens inwerkt. Het kenschetst zich door evenveel dweperij en nauwelijks meer redelijkheid dan het eerste.

Dat gezichtspunt berust op het geloof dat de betalingen in goud een intrinsieke hoedanigheid hebben, dat ze een hoofdbestanddeel uitmaken van de correctheid in het zakenleven en van de eerbied voor contracten en verbintenissen. In de ogen van de aanhangers dier school is het prijsgeven van dat betalingsstelsel niet alleen onwijs maar ook immoreel. Het opent tegelijkertijd de weg naar de ondergang en het verderf.

Men moet toegeven dat in de loop der tijden de uitgifte van geld aanleiding gaf tot immorele praktijken. Het snoeien van de goudstukken om de koninklijke schatkist te spijsen was moreel niet te rechtvaardigen. Dat een staatshoofd, bekleed met dictatoriale machten, de economie met een vloedgolf van papiergeld overstroomde was evenmin goed te praten. Op dat gebied schijnt de scheidingslijn tussen het zedelijke en het economische bepaald te worden door de omstandigheid dat de regering, die de geldpolitiek leidt, de gemeenschap op gepaste wijze vertegenwoordigt, door de mogelijkheid de koers van die politiek te wijzigen indien ze niet de instemming van het volk wegdraagt, door de volledige openbaarheid en de volstreekte oprechtheid waarmee de beslissingen dienaangaande getroffen worden. Indien een staatshoofd, dat niet zonder geweld kan afgezet worden, beslist zijn schulden te betalen door uitgifte van biljetten, en aan deze laatste wettelijke betaalkracht schenkt, het publiek aldus verplichtend ze in betaling te aanvaarden, en vervolgens de biljettenomloop opvoert tot een willekeurig vastgesteld plafond zonder rekening te houden met de gevolgen van die politiek op de economische bedrijvigheid noch met de belangen van het publiek, dan handelt hij niet alleen als een slecht staatshoofd maar ook zonder inachtneming van zijn verantwoordelijkheid en misschien zelfs van de morele beginselen. Een dergelijke houding, aangenomen door een vertegenwoordigende regering die, ten gevolge van een volksstemming, gemakkelijk kan vervangen worden, kan eveneens een gebrek aan oordeel, vooruitzicht en begrip voor de economische problemen weerspiegelen, maar ze roept geen zedelijke overwegingen op, voor zover ze in volle klaarte werd aangenomen en niet in een verkeerddaglicht werd gesteld. Indien een dergelijke regering een onbezonnen economische politiek voert,

is zulks spijtig en schadelijk voor de economie, maar haar houding wijst meer op een gebrek aan wijsheid dan op een gebrek aan moraliteit. Indien de massa verlangt dat haar regering een dergelijke politiek voert en indien ze die regering aan het bewind houdt, moet ze zichzelf maar de steen werpen. Het gaat hier niet om een immorele houding, maar om een voorbeeld van dwaasheid, onwetendheid of gemis aan belangstelling.

Het loont de moeite dat uitzicht van het vraagstuk te belichten, want het toont dat het in discussies betreffende de geldpolitiek in een democratisch régime misplaatst is zich op morele criteria of op gevoelsfactoren te beroepen. Keurt de natie de geldpolitiek van de regering af, dan hebben de kiezers de macht haar omver te werpen. Behalve wanneer de regering in het geheim en op bedrieglijke wijze handelt, kan ze slechts op het politieke en niet op het morele plan worden aangevallen.

Wanneer de regering der Verenigde Staten in 1933 en 1934 de metaalwaarde van de dollar wijzigde, waren velen er aldus van overtuigd dat zulks verkeerd was; de latere gebeurtenissen deden die mening verder ingang vinden. Doch er was geen kwestie van moraliteit mee gemeoid.

De wijziging van de metaalwaarde van de dollar schiep een vraagstuk dat ogenschijnlijk een moreel uitzicht had. Een groot aantal openbare en particuliere schulden waren voorzien van een goudclausule, krachtens welke die schulden terugbetaalbaar waren in gouddollars van een bepaald gewicht en gehalte. De inachtneming van die clausule werd bij de uitvoering der contractuele verplichtingen geëist. Doch zulks zou aan de regering niet alleen vele miljoenen dollars gekost hebben, maar het zou eveneens een ondraaglijke last betekend hebben voor de particuliere schuldenaars, uitgevers van obligaties, hypothecaire schuldenaars en anderen. Een vermeerdering van 70 pCt. van de nominale waarde van alle schulden bekleed met die clausule, zou de schuldenaars geruïneerd, de schuldeisers, tegen alle billijkheid in, verrijkt en het bedrijfsleven ontwricht hebben. Dat was een grensgeval. De openbare mening, die de regering aan het bewind gebracht had, kon haar niet toelaten haar eigen verbintenissen na te komen en de andere ontleners te verplichten hun schulden terug te betalen in dollars met een ongewijzigde metaalwaarde. Er diende een middel gezocht om het niet-naleven van die verbintenissen te wettigen; dat middel werd gevonden door het Opperste gerechtshof dat de goudclausules als nietig en niet gesloten verklaarde en strijdig met het openbaar belang. Dat voorval toont aan hoe in een democratie zelfs vrij aangegane wettelijke verplichtingen kunnen nietig verklaard worden, indien de openbare mening, bij monde van de regering die haar vertegenwoordigt, beslist dat hun uitvoering de gemeenschap zou schaden. Een wezenlijke factor van die toestand ligt hierin dat de door de vertegenwoordigers

van de openbare opinie nietig verklaarde verbintenissen een verbintenis vormt van de geregeerden tegenover *zichzelf*. Indien andere belanghebbenden, bij voorbeeld vreemde landen, er bij betrokken zijn, blijft die redenering niet gelden.

Weliswaar zijn zulke gevallen zeldzaam en was het voorwerp van het geding in wezen een waarborg die in gans verschillende omstandigheden was aangegaan en die een stijlclausule geworden was, in kleine letters overgenomen in een groot aantal contracten. Dat voorval bevat niettemin een les; het leert dat in een democratie de natie, handelend door middel van de regering, er kan toe komen contracten te verwerpen zonder morele beginselen te schenden, indien de overtuiging gevestigd is dat de gemeenschap, in haar geheel genomen, bij de niet-uitvoering van de overeenkomsten baat zal vinden. Het is veel beter een belofte, die men aan zichzelf gedaan heeft, te verbreken, dan een prijs te betalen buiten elke verhouding tot het voordeel dat voor wie ook uit de naleving van de overeenkomsten naar de letter zou voortvloeien. Er zit weinig voordeel aan vast een pond uit zijn eigen vlees te snijden, uitsluitend omdat zulks in een overeenkomst werd bepaald.

Daarom zullen we in de volgende lijnen het zedelijk zowel als het mythisch standpunt buiten beschouwing laten en de goudpolitiek van een meer realistisch oogpunt uit onderzoeken.

Het commercieel standpunt

Het goudvraagstuk kan nog van een ander niet monetair standpunt uit beschouwd worden: men kan het als commercieel standpunt bestempelen. Het goud vormt niet alleen een mythe, een moreel slagwoord en een waardestandaard, het is eveneens een koopwaar. Het wordt voortgebracht door de inspanningen der arbeiders en der leiders die in dienst staan van ondernemingen toebehorend aan aandeelhouders, en het wordt door de producenten aan de regeringen en aan het publiek verkocht. De productiekosten worden door de ondernemingen gedragen en de verkoopprijs van het product wordt besteed voor de betaling der lonen en der andere bestanddelen van de kostende prijs, evenals voor de uitkering van dividenden aan de aandeelhouders. Het goud gelijkt dus in dat opzicht aan elke andere koopwaar die in een vrije economie verkocht wordt.

Het baart dan ook geen verwondering dat de goudproducenten en de aandeelhouders belangstelling tonen voor de stijging van het metaal en van de aandelen. Wegens de veelvuldige aspecten van het goud, waarvan er reeds enkele aangehaald werden en waarvan er nog andere hierna zullen ter sprake komen, hebben diegenen die uit industrieel en commercieel oogpunt in een stijging van de goudprijs belang stellen, een bijzonder goed voorzien arsenaal van argumenten ten voordele van hun zaak ter beschikking. De gevoelsfactoren die tussenbeide

komen en de ingewikkelde aard van het vraagstuk maken het hen mogelijk, bewust of onbewust, het onderwerp dermate te verwarren dat het moeilijk wordt de nodige klaarheid en objectiviteit te bewaren.

Tussen de goudnijverheid en de andere industrieën bestaan twee verschillen : de goudproductie beschikt over verzekerde afzetmarkten en de goudprijs wordt door de wet vastgesteld. Dat de goudprijs onttrokken is aan de factoren die de prijsvorming der andere goederen beheersen, heeft belangrijke gevolgen. Wanneer de prijzen en de productiekosten der andere goederen stijgen, vinden de producenten de goudprijs niet meer toereikend en oefenen op de overheid drukking uit om die prijs te verhogen. Doch wanneer de andere prijzen dalen, wordt de actie om een, zij het ook minder scherpe, stijging van de goudprijs te bekomen niet volledig stopgezet. De verdedigers van een stijging van het goud beweren dan dat het tekort aan goud één der oorzaken vormt van de prijsdaling der andere goederen en dat men door een verhoging van de prijs en van de productie van het gele metaal de noteringen van de andere goederen op de wereldmarkt zou ondersteunen. Aldus kunnen monetaire argumenten ten gunste van een verhoging van de goudprijs ingeroepen worden, wanneer de gewone argumenten, bepaald door industriële overwegingen, hun bewijskracht verliezen.

Het enig waarlijk logisch antwoord op de bewijsgronden aangevoerd door de goudproducenten is dat de goudnijverheid, wegens haar samenhang met het geldwezen, niet van particuliere belangen zou mogen afhangen maar wel van de openbare overheid. Die logische oplossing van het vraagstuk, die af en toe vooropgesteld wordt, schept evenwel veel moeilijkheden wegens de weerslag van de prijschommelingen van het goud op het internationaal plan en ook in verband met de tegenstellingen tussen de belangen van verschillende landen, die er uit voortvloeien. Het staat buiten kijf dat die oplossing niet te verwezenlijken is, althans niet binnen afzienbare tijd.

Er dient eveneens aangestipt dat zekere factoren neiging hebben de particuliere goudproductie te beïnvloeden op een wijze die de geldstabiliteit bevordert. Wanneer de wereldprijzen en de kosten opwaarts gericht zijn, vertoont de goudproductie neiging tot dalen omdat de vastheid van de goudprijs de uitbating in een periode van stijgende kosten minder renderend maakt. In een dergelijke conjunctuur zal kredietinkrimping trouwens vaak wenselijk blijken, zodat de vermindering van de goudproductie in de gewenste richting werkt. Omgekeerd wordt in een periode van daling der prijzen en kosten de goudproductie meer renderend ten gevolge van de vastheid van de prijs waartegen het metaal mag verkocht worden, en de minder productieve ondernemingen kunnen opnieuw in bedrijf gesteld worden. Ook hier werkt de weerslag in de goede richting en hij zal de

kredietbasis verruimen op een ogenblik waarop zulks in het raam der geldpolitiek gewenst is.

De kern van het commercieel aspect van de goudproductie kan als volgt omschreven worden : de kapitaalbeleggingen in die nijverheid moeten voorgelicht worden nopens de voorwaarden waarin ze moeten aangewend worden. Onder die voorwaarden zijn de officiële controle op de goudprijs en de betrekkelijke starheid der prijzen goed gekend, en ze dienen in overweging genomen vooraleer kapitalen in die tak van bedrijvigheid ingezet worden. Over het algemeen is die nijverheid voldoende renderend om kapitalen aan te trekken. Van het standpunt uit van het algemeen belang moet de toestand der goudproducenten niet de aandacht opeisen, en de beslissingen betreffende de goudprijs dienen door de openbare overheid genomen uitsluitend met het oog op hun monetaire weerslag.

Het monetair standpunt

Van monetair standpunt uit is het régime, dat in de Verenigde Staten van kracht is, de voornaamste factor waardoor de positie van het goud bepaald wordt. Dat land handhaaft niet alleen sedert twintig jaar een officiële prijs voor het goud, doch het is eveneens de voornaamste afnemer van dat metaal. De Amerikaanse goudpolitiek bestaat er in al het aangeboden metaal tegen een vaste prijs van 35 dollar per ons fijn goud op te nemen en het vrij te verkopen voor de regeling van het saldo der internationale betalingen door tussenkomst van de circulatiebanken en van de regeringen. Aan die politiek wordt sedert lang vastgehouden, afgezien van een korte onderbreking en één enkele wijziging van de goudprijs in de loop van een halve eeuw. Het is ten anderen waarschijnlijk dat ze zal blijven gevolgd worden. Zulks blijkt uit het programma van de partij die thans het bewind in de Verenigde Staten in handen heeft. Dat programma luidt op dat punt als volgt : « (Het is ons doel) economische voorwaarden op het binnenlands plan te herstellen en op het wereldplan te bevorderen, waarbij een graad van stabiliteit bereikt wordt die zal bepaald worden door de verwezenlijking van ons opzet dat beoogt de dollar volledig in goud inwisselbaar te maken. » Die verklaring schijnt de voortzetting van de huidige goudpolitiek te verzekeren.

Verschillende groepen wensen door twee grote midelen die politiek op twee voorname punten te wijzigen : eensdeels overwegen sommigen het onmiddellijk herstel van de inwisselbaarheid van het fiduciair geld der Verenigde Staten in goudstukken; anderen stellen voor de aankoop- en de verkoopprijs van 35 dollar per ons, die door de Amerikaanse Schatkist toegepast wordt, te verhogen.

De beweging ten gunste van de afkondiging van een onmiddellijke inwisselbaarheid in muntstukken is actief, doortastend en zeer nauwkeurig in haar eisen, doch ze schijnt geen vastberaden steun te vinden bij

het publiek. Dit laatste is in financiële aangelegenheden te zeer in beslag genomen door de fiscale inspanning die het moet leveren en door de moeilijkheden die het ondervindt om de twee eindjes aaneen te knopen in een periode waarin de reeds hoge levensduurte onophoudelijk toeneemt, om aan de eisen tot herstel van de binnenlandse inwisselbaarheid veel aandacht te schenken. Voor zover de man uit de straat er toch enige aandacht aan verleent, is hij er waarschijnlijk gunstig tegenover gestemd, maar in de grond laat het hem in ieder geval koud. Het vooruitzicht goudstukken te bezitten beroert hem niet; hij voelt instinctief dat de omwisseling van zijn biljetten tegen muntstukken hem niet zou helpen om zijn dagelijkse problemen op te lossen. Het getwist betreffende het herstel van de binnenlandse inwisselbaarheid wordt vooral aangevuurd door academische kringen en past wel in het kraam van het mythisch en moraliserend wapenarsenaal van de aanhangers van het goud in wier geest slecht verwerkte economische redeneringen voedsel verlenen aan een soort religieus geloof en aan overtuigingen van zedelijke aard. Dat op de huidige stond de terugkeer naar de binnenlandse inwisselbaarheid, voorafgaand aan de stabilisatie van de wereldeconomie, op generlei wijze tot de verwezenlijking van dit hoogst belangrijk opzet zou bijdragen, zou door de bewerkers van de inwisselbaarheid bij hoog en bij laag ontkend worden. Ze zouden, daarenboven, weigeren te erkennen dat in de huidige toestand de terugkeer tot die vorm van inwisselbaarheid uitsluitend tot gevolg zou hebben enkele oppotters de mogelijkheid te schenken hun hoop muntstukken te verhogen, terwijl ze anderzijds een gering aantal speculanten en bedriegers zou toelaten onze metaalreserves aan te tasten. Voegen we er aan toe dat die bedriegers heel goed agenten van vijandelijke mogendheden zouden kunnen zijn.

Er dient onderstreept dat de stut van het kiesplatform der meerderheidspartij, waarop we reeds een toespelung maakten, niet voorstelt onmiddellijk de inwisselbaarheid te herstellen, maar wel te streven naar het herstel van de stabiliteit der wereldeconomie om aldus de terugkeer naar de inwisselbaarheid mogelijk te maken, niet alleen voor de regeling van de saldi der internationale betalingen, maar ook om te voorzien in de binnenlandse behoeften.

Dat programma duidt niet nauwkeurig aan of het alleen de inwisselbaarheid in staven op het oog heeft dan wel de inwisselbaarheid in muntstukken, doch een redelijke tekstverklaring doet ons aannemen dat de uitdrukking « volledig inwisselbaar » die laatste vorm van inwisselbaarheid insluit. Dat voorstel beschouwt nochtans die maatregelen niet als *middel* om de economische stabiliteit te verzekeren, maar wel als een beslissing die zal mogelijk zijn na het herstel van stabiele voorwaarden, die op een ander politiek plan en door andere methodes verwezenlijkt zijn. De binnenlandse inwisselbaarheid dient gezien als de suikerlaag op het gebak van een her-

stelde economische wereldorde, doch niet als één der voornaamste bestanddelen er van. Als gebaar er toe strekkend sommige personen te bevredigen die houden van schitterende goudstukken welke op Kerstmis of bij andere gelegenheden als geschenk worden aangeboden, en verder als symbool van de terugkeer naar een evenwichtige wereld, zou het terug in omloop brengen van goudstukken een psychologische en sociale waarde kunnen hebben. Hun voortijdig in omloop brengen zou daarentegen kunnen beschouwd worden als de weerspiegeling van een toestand die in feite niet bestaat, terwijl anderzijds zekere kringen, waarvan de vaderlandsliefde betwifelbaar is, er een uitnodiging zouden kunnen in zien om zich van een gedeelte van onze nationale schat meester te maken.

De verhoging van de goudprijs is, op het gebied van de goudpolitiek, een veel ernstiger voorstel. Wat dat betreft, wordt niet een eenzijdige handeling van de Verenigde Staten gewenst, want een dergelijk optreden zou er enkel toe leiden de huidige moeilijkheden nog te verscherpen door de relatief reeds te belangrijke Amerikaanse uitvoer aan te moedigen en de ontoereikende invoer nog meer te ontmoedigen. Wat men voorstelt is een gemeenschappelijk optreden van alle landen die aan de wereldhandel deelnemen, ten einde de goudprijs op eenvormige wijze in gans de wereld te verhogen. Een dergelijke maatregel wordt onder zekere voorwaarden door de internationale monetaire overeenkomsten van Bretton Woods toegelaten.

Ten gunste van dat voorstel wordt aangevoerd dat het de geldwaarde van de bestaande metaalreserves en van de metaalproductie zou vermeerderen, hetgeen de internationale betalingen zou vergemakkelijken, de aantrekkingskracht van de goudoppotting zou verminderen en zelfs een gedeelte van het opgepote goud opnieuw zou in omloop brengen. Hoewel die bewijsgronden op onbetwistbare feiten gegrondvest zijn (met uitzondering van de laatste die meer op gissingen steunt), zijn ze helemaal niet overtuigend. De betrokken bedragen zijn in verhouding tot de waarde der internationale transacties niet hoog, en de herwaarderingswinst zou niet verdeeld zijn volgens de behoeften der verschillende landen. Een groot deel van de winst zou daarentegen naar landen gaan die geen tekort aan goud hebben en wier munteenheid betrekkelijk goed gekwoteerd staat (1).

Het zwakste punt van het voorstel betreffende een prijsstijging van het goud ligt waarschijnlijk hierin dat het een poging vormt om een fundamentele toestand te saneren en te verbeteren door toepassing van oppervlakkige en tijdelijke maatregelen. De

(1) Om te verregaande uitweidingen te vermijden, bevat dit artikel geen cijfermateriaal. De statistische gegevens die aan de redenering ten grondslag liggen, kan men vinden bij MIROSLAV A. KRIZ, in een artikel over de goudprijs dat in Juli 1952 uitgegeven werd door de afdeling voor openbare financiën van de Universiteit te Princeton. De aangehaalde bewijsgronden zijn behandeld in het maandbericht van de *National City Bank of New York*, van Januari 1953.

handelsbalansen, die de respectieve productie- en uitvoercapaciteiten, de uitvoermogelijkheden en de invoerbehoefte van de verschillende landen, evenals de behoeften voortvloeiend uit de bewapening weerspiegelen, kunnen niet in evenwicht gebracht worden door een algemene maatregel betreffende de goudprijs. Wanneer we die verrichting op het nationaal economisch plan terugbrengen, zouden de winsten, die er zouden uit voortvloeien, kunnen dienen om de uitgaven bij de kruidenier gedurende een maand te dekken, maar niet om belangrijke schulden terug te betalen, zoals belastingen, hypothecaire interesten of verzekeringspremies. Ze zouden daarenboven kunnen in handen vallen van hen die er geen behoefte aan hebben. Meer nog, ze zouden de wanverhouding op lange termijn tussen inkomsten en uitgaven niet verhelpen. Onontbeerlijk is de verbetering van de fundamentele voorwaarden; afzonderlijke monetaire maatregelen zijn daartoe niet geschikt. Ze zouden alleen maar tot gevolg hebben de inspanningen af te keren van het nasporen van wezenlijke en duurzame redmiddelen, ten gunste van vluchtige en tijdelijke hulpmiddelen.

Een wijziging van de goudprijs zou daarenboven, in een wereld waarvan de financiële structuur ontrederd is, het laatste overgebleven houvast neerhalen. Een herwaardering zou waarschijnlijk gevolgd worden door een andere en zou uiteindelijk het vertrouwen van het publiek in de waardevastheid van het goud en van het geld aan het wankelen brengen. De onmiddellijke voordelen die sommige landen eventueel bij een waardevermeerdering van hun goudproductie en hun goudreserves zouden kunnen vinden, zouden op verre na niet opwegen tegen het nadeel dat zulks voor de wereldeconomie zou betekenen.

De goudpolitiek van de Verenigde Staten is dus gegrondvest op het behoud van een vaste prijs, waartegen het goud vrij kan aangekocht en verkocht worden voor de regeling der internationale betalingen. Er bestaan grondige redenen om te wensen dat geen enkele wijziging in die politiek gunstig zou onthaald worden, en er zijn redenen te over om te geloven dat die politiek de hoeksteen van de internationale geldpolitiek van dit land zal blijven.

DE INRICHTING DER MAATSCHAPPELIJKE ZEKERHEID IN BELGIË

ALGEMENE BEGINSELEN

Drie opmerkingen dienen gemaakt, alvorens het stelsel der Maatschappelijke Zekerheid te onderzoeken dat in België ingesteld werd bij besluitwetten van 28 December 1944, 10 Januari 1945 en 7 Februari van hetzelfde jaar.

Een eerste opmerking geldt het mechanisme zelf van de maatschappelijke zekerheid. Zoals bekend, werd als gevolg van deze laatste :

- 1° het ouderdomspensioen op een behoorlijk bedrag gebracht;
- 2° een stelsel van verplichte verzekering tegen ziekte en invaliditeit ingericht;
- 3° de steun aan de werklozen voorzien;
- 4° de gezinsbijslagen aan gesalarieerde arbeiders verhoogd;
- 5° het stelsel van het jaarlijks verlof gewijzigd en verbeterd.

Voor de uitvoering van deze verschillende opdrachten heeft de wetgever het beginsel van de eenheid in de verzekering toegepast, zodat de maatschappelijke verzekeringen niet in verschillende risico's zijn gesplitst, doch deze laatste door één enkele bijdrage worden gedekt; dit stelsel ontzegt dus aan de begunstigde het recht de risico's te kiezen, waartegen hij zich ja dan neen wenst te dekken.

De aan de maatschappelijke zekerheid onderworpen werknemers staan bij iedere uitbetaling van het salaris een bepaald procent van hun bezoldiging af. Anderzijds stort de werkgever, voor ieder tewerkgestelde arbeider, een totale bijdrage, die dubbel zo groot is als die van de werknemer. Op het einde van elk kwartaal stort de werkgever het totaal der bijdragen aan een parastatale instelling, die de gelden der maatschappelijke zekerheid verzamelt. Dit is de taak van de Rijksdienst voor Maatschappelijke Zekerheid (voor de werknemers in het algemeen) en van het Nationaal Pensioenfonds voor Mijnwerkers.

Aan deze instellingen werd de verdeling van de ingezamelde bijdragen onder de belanghebbende maatschappelijke régimes opgedragen, en dit overeenkomstig de door de wet vastgelegde procenten.

De tweede opmerking betreft het toepassingsgebied der maatschappelijke zekerheid in het algemeen.

In beginsel werden al de werknemers, onder een contract van dienstverhuring, aan de wet onderworpen; nochtans heeft de wetgever, naast verscheidene principiële uitzonderingen, drie wel onder-

scheiden stelsels ingevoerd in functie van de categorie werknemers waarop ze van toepassing zijn. Zo onderscheidt men in werkelijkheid :

- de maatschappelijke zekerheid voor de mijnwerkers;
- de maatschappelijke zekerheid voor de zeelieden der koopvaardijvloot;
- de maatschappelijke zekerheid voor de arbeiders in het algemeen.

Men onthoude dat voor elk dier stelsels een bijzonder bestuurlijk orgaan werd opgericht.

Derde opmerking : op het ogenblik dat de hervorming van kracht werd, heeft men zich de medewerking van de bestaande instellingen inzake ziekteverzekering, gezinsbijslagen, ouderdomspensioenen, jaarlijks verlof, werklozensteun, verzekerd.

Bovendien is de wetgever overgegaan tot oprichting van parastatale instellingen, die met de coördinatie en het beheer werden belast.

Aldus ontstond een instelling die uit zeer heterogene bestanddelen is gevormd.

Zoals hierboven vermeld, berust het Belgische stelsel der maatschappelijke zekerheid op de twee vernoemde parastatale instellingen (1) van primordiaal belang.

De Rijksdienst voor Maatschappelijke Zekerheid vormt het basisorgaan (2). Hij heeft als opdracht de opbrengst der bij de wet aan werkgevers en werknemers opgelegde bijdragen in te zamelen en te verdelen.

De gegeven bijdragen worden over de verschillende sectoren van het stelsel verdeeld, en in ieder geval wordt een openbare instelling, in onderhavig geval een parastatale organisme, belast met de ontvangst der bijdragen en met de uitbetaling aan de rechthebbenden der bij de kaderwet voorziene uitkeringen.

In de volgende bladzijden zal hoofdzakelijk het algemeen stelsel der maatschappelijke zekerheid behandeld worden. Slechts bij de behandeling van bijzondere punten zal het stelsel voor de mijnwerkers worden aangeraakt.

* * *

(1) Afgezien van de zeelieden der koopvaardijvloot.

(2) Voor al de werknemers met uitzondering der mijnwerkers die ressorteren onder het Nationaal Pensioenfonds voor Mijnwerkers waarover hier niet zal gehandeld worden en der zeelieden van de koopvaardijvloot die tot dusver afhangen van het Ministerie van Verkeerswezen.

TOEPASSINGSGBIED

De wetgever heeft de maatschappelijke zekerheid willen waarborgen voor alle burgers, zowel gesalarieerde werknemers als beoefenaars van een vrij beroep, ambachtslieden, handelaars en buiten dienstverband staande arbeiders. Alleen verzekeringsplichtig werden de ondernemingen en de werknemers in het algemeen, dit zijn de personen door een contract van dienstverhuring verbonden, met uitzondering van het vast personeel der N.M.B.S. (die reeds van een speciaal stelsel genieten), van het vast Staats- en provinciepersoneel en van de beambten die aan de wet op de gemeentepensioenen onderworpen zijn.

Nochtans omvatte het besluit niet van meet af aan al de verzekeringsplichtigen der verschillende categorieën. De werknemers werden slechts na de uitvaardiging der koninklijke besluiten aan het algemene stelsel onderworpen.

Het koninklijk besluit van 28 December 1944 voorzag de publicatie van bijzondere besluiten, waarbij aan de verzekeringsplicht werden onderworpen : de werkgevers en de werknemers gebonden door een landbouwarbeidscontract, een dienstbodencontract, een contract van thuisarbeid, een arbeidscontract waarbij de bezoldiging totaal of hoofdzakelijk uit fooien bestaat, een dienstcontract in de zeevisserij, de binnenscheepvaart, een contract dat de werkgevende en de gesalarieerde leden van een familieonderneming bindt, een leercontract of om het even welk contract van dienstverhuring, ander dan arbeiders- of bediendencontract.

In 1945 werden aan het stelsel onderworpen : de werkgevers en de werknemers in de nijverheid (met inbegrip van de mijnwerkers en van de zeelieden ter koopvaardij) en in de handel in het algemeen, het tijdelijk personeel van Staat, provinciën en gemeenten, het tijdelijk personeel van de N.M.B.S. (3), de werkgevers en de werknemers onder het fooienstelsel in het hotelwezen (4), de werkgevers en werknemers der tuin- en bosbouwbedrijven (5), de thuisarbeiders der mandenmakerij (met terugwerkende kracht op 1 Januari 1945) (6).

In 1946 werden de beschikkingen van de besluitwet van 28 December 1944 toegepast op de werkgevers en arbeiders, welke door een contract van thuisarbeid (7) gebonden zijn in bedrijven andere dan

(3) Regentsbesluit van 29 Maart 1945 (*Staatsblad* van 11 April 1945).

(4) Regentsbesluit van 28 September 1945 (*Staatsblad* van 1 December 1945).

(5) Regentsbesluit van 29 September 1945 (*Staatsblad* van 1 December 1945).

(6) Ministerieel besluit van 30 September 1945 (*Staatsblad* van 1 December 1945).

(7) Organiek Regentsbesluit van 30 September 1945 (*Staatsblad* van 1 December 1945); ministerieel besluit van 21 Januari 1946 (*Staatsblad* van 14 Februari 1946); ministerieel besluit van 29 Januari 1946 (*Staatsblad* van 14 Februari 1946); ministerieel besluit van 14 Februari 1946 (*Staatsblad* van 4-5 Maart 1946); ministerieel besluit van 7 Maart 1946 (*Staatsblad* van 24 Maart 1946).

de mandenmakerij, op de werkgevers en de werknemers der zeevisserij (8), evenals op het onderwijzend en administratief personeel der erkende instellingen van het vrij technisch onderwijs (aangenomen en aanneembare scholen).

In 1947 werd het stelsel der maatschappelijke zekerheid tot nieuwe categorieën uitgebreid : de werkgevers en de werknemers door een vast arbeids- of dienstcontract aan landbouwondernemingen verbonden (9); de werknemers der binnenscheepvaartondernemingen (10), de werkgevers en de geheel of hoofdzakelijk onder het fooienstelsel bezoldigde werknemers in allerhande handels- of nijverheidsbedrijven andere dan het hotelwezen; hieronder waren tot dan toe slechts de werknemers der hotelnijverheid onderworpen (11); de werkgevers en de werknemers door een dienstbodencontract verbonden in de kantons Eupen, Malmedy en Sint-Vith (12) (met uitsluiting van de gemeenten onder militair bestuur).

In 1948 werd geen enkele nieuwe categorie verzekeringsplichtig.

In 1949 werden de seizoenarbeiders in de landbouw aan de wetgeving op de maatschappelijke zekerheid onderworpen (13).

Een wet van 20 Mei 1949 (14) regelt de toestand van bepaalde werknemers der openbare instellingen. Anderzijds keurt de wet van 2 Juni 1949 goed : de Algemene Conventie tussen België en Frankrijk aangaande de Maatschappelijke Zekerheid, het Aanvullend Accoord betreffende het stelsel der maatschappelijke zekerheid voor grens- en seizoenarbeiders, het Aanvullend Accoord betreffende het stelsel der maatschappelijke zekerheid voor de arbeiders in de mijnen en gelijkgestelde ondernemingen, het Protocol over de uitkering aan oude gesalarieerde werknemers en aan ouden van dagen en het Protocol der werklozensteun, ondertekend te Brussel op 17 Januari 1948; de bijlagen werden ondertekend te Parijs op 9 Augustus 1948 (15).

Dezelfde dag werd de wet uitgevaardigd houdende goedkeuring der Conventies tussen België en Nederland (16) enerzijds, België en Italië anderzijds (17), nopens de toepassing der wetgeving inzake maatschappelijke zekerheid in beide landen.

(8) Regentsbesluit van 3 Januari 1946 (*Staatsblad* van 15 Februari 1946).

(9) Regentsbesluit van 5 November 1946 (*Staatsblad* van 16 en 17 November 1946); ministerieel besluit van 22 December 1946 (*Staatsblad* van 8 Januari 1947).

(10) Regentsbesluit van 31 December 1946 (*Staatsblad* van 8 Januari 1947).

(11) Ministerieel besluit van 11 April 1947 (*Staatsblad* van 18 April 1947).

(12) Regentsbesluit van 2 April 1947 (*Staatsblad* van 9 en 10 Juni 1947).

(13) Regentsbesluit van 15 Mei 1949 (*Staatsblad* van 6-7-8 Juni 1949).

(14) *Staatsblad* van 12 Juni 1949.

(15) *Staatsblad* van 29 Juli 1949.

(16) *Staatsblad* van 10 Augustus 1949.

(17) *Staatsblad* van 14 Augustus 1949.

In 1950-1951 werd geen enkele nieuwe bijzondere categorie aan de verzekeringsplicht onderworpen (18).

Aldus is op dit ogenblik het bij de drie voornoemde kaderwetten (28 December 1944 — 10 Januari 1945 — 7 Februari 1945) opgerichte stelsel der maatschappelijke zekerheid van toepassing op al de werkgevers en werknemers welke door een contract van dienstverhuring gebonden zijn (19) :

a) de algemene categorie omvat uitsluitend de arbeiders en bedienden in handel en nijverheid, met inbegrip der mijnwerkers en der zeelieden der koopvaardijvloot.

Bijzondere bepalingen hebben betrekking op volgende categorieën :

b) de werknemers van het hotelwezen en van andere bedrijfstakken, die hoofdzakelijk of bijkomstig onder het fooienstelsel bezoldigd worden;

c) de thuisarbeiders in de mandenmakerij, de wapenmakerij, de schoennijverheid, de kledingnijverheid en andere bedrijven;

d) de werknemers in tuinbouw- en bosbouwondernemingen;

e) de werknemers verbonden door een wervingscontract voor de zeevisserij;

f) de arbeiders verbonden door een wervingscontract voor de binnenvaart;

g) de bestendige en de seizoenarbeiders in de landbouw;

h) de diamantbewerkers;

i) de arbeiders in de bouwnijverheid;

j) de dokwerkers;

k) de scheepsherstellers;

l) het personeel van het technisch onderwijs;

m) de slachtoffers van arbeidsongevallen.

Het régime omvat eveneens het tijdelijk personeel van Staat, provinciën, gemeenten en Nationale Maat-

schappij van Belgische Spoorwegen, evenals het personeel der parastatale instellingen, doch niet het vast personeel van de overheidsdiensten, dat een bijzonder statuut geniet.

Blijven buiten het toepassingsgebied :

1° de door een dienstbodencontract verbonden arbeiders;

2° de leden van familieondernemingen;

3° de arbeiders, die een erkend leercontract hebben afgesloten waarvan de uitvoering door de Regering gecontroleerd wordt;

4° de leerjongens in de diamantnijverheid, die, door bemiddeling van de Paritaire Commissie voor die nijverheid, een leercontract hebben afgesloten, en zulks voor de eerste twee leerjaren;

5° de zelfstandige arbeiders, d.i. de beoefenaars van een vrij beroep, de zelfstandige landbouwers, enz.;

6° de grensarbeiders.

De wijzigingen in het toepassingsgebied weerspiegelen zich in de statistische staten der verzekeringsplichtige werkgevers en werknemers, welke door de Rijksdienst voor Maatschappelijke Zekerheid zijn opgemaakt.

Bij de analyse van deze bewegingen dient rekening gehouden met de inspanningen van dit organisme om de vrijwillige onttrekking aan de bij de wet opgelegde verzekeringsplicht — men heeft er hier reeds de aandacht op gevestigd — te verhinderen.

Anderzijds kon men in die paragraaf bemerken dat het toepassingsgebied sinds 1948 nog slechts kleine wijzigingen onderging. De evolutie, gedurende deze periode, in het getelde aantal aangeslotenen is bijgevolg hoofdzakelijk toe te schrijven aan de seizoen- en conjunctuurschommelingen in de tewerkstelling.

In de twee volgende tabellen vindt men gegevens over het respectievelijk aantal werkgevers en werknemers.

(18) Met uitsluiting nochtans der arbeidsongevallen (wet van 10 Juli 1951, Staatsblad van 15 Juli 1951).

(19) R.M.Z., Zevende Jaarverslag, blz. 11.

A — Aantal verzekeringsplichtige werkgevers (1)

1946	1947	1948	1949	1950	1951	1952
117.199 (2)	133.098 (3)	133.383 (4)	130.218 (5)	134.531 (6)	134.107 (7)	— (8)

(1) Het betreft de aan de R.M.Z. en aan het N.P.M. onderworpen werkgevers, evenals zij die onder toepassing vallen van het régime der maatschappelijke zekerheid van de zeelieden der koopvaardijvloot.

Voor 1945 bezitten wij slechts een benaderingscijfer : 85.224 eenheden (vierde kwartaal).

(2) Per 31 December 1946 waren 117.171 ondernemingen aan de R.M.Z. onderworpen. Zie Vijfde Jaarverslag van die Instelling, blz. 90.

(3) Per 31 December 1947. Derde Jaarverslag van de R.M.Z., blz. 46.

(4) Per 30 Juni 1948. Vierde Jaarverslag van de R.M.Z., blz. 70.

(5) Per 30 Juni 1949. Vijfde Jaarverslag van de R.M.Z., blz. 66.

(6) Per 31 December 1950. Zesde Jaarverslag van de R.M.Z., blz. 73.

(7) Per 31 December 1951. Zevende Jaarverslag van de R.M.Z., blz. 68.

(8) Per 30 Juni 1952. Verwacht cijfer.

B — Aantal verzekeringsplichtige werknemers

	1946 (1)	1947 (2)	1948 (3)	1949 (4)	1950 (5)	1951 (6)	1952 (7)
Aan de R. M. Z. onderworpen ...	1.629.586	1.702.772	1.697.802	1.598.416	1.683.247	1.691.232	1.696.320
Aan het N. P. M. onderworpen ...	126.215	162.449	171.449	174.966	155.138	163.169	162.010
Zoelieden van de koopvaardijvloot.	2.780	3.364	3.567	3.481	3.598	3.530	3.530
Totaal ...	1.758.581	1.868.585	1.872.818	1.776.863	1.841.983	1.857.931	1.860.860

(1) Per 31 December 1946. Derde Jaarverslag van de R.M.Z., blz. 45. Per 31 December 1945 bedroeg het aantal aan de maatschappelijke zekerheid onderworpen werknemers 1.355.587.

(2) Per 31 December 1947. Derde Jaarverslag van de R.M.Z., blz. 46.

(3) Per 30 Juni 1948. Vierde Jaarverslag van de R.M.Z., blz. 70.

(4) Per 30 Juni 1949. Vijfde Jaarverslag van de R.M.Z., blz. 66.

(5) Per 31 December 1950. Zesde Jaarverslag van de R.M.Z., blz. 73.

(6) Per 31 December 1951. Zevende Jaarverslag van de R.M.Z., blz. 68.

(7) Per 30 Juni 1952. Raming R.M.Z. — Document C.G. 1704.

Sedert 1945 steeg het aantal verzekeringsplichtige werkgevers en werknemers, zoals blijkt uit bovenstaande cijfers, die aantonen dat dit verloop in zekere mate aan de wijzigingen in het toepassingsgebied van de sociale zekerheid is toe te schrijven.

Ook de volmaking der methodes van toezicht en analyse in de verschillende organen van de Maatschappelijke Zekerheid deed in een niet te onderschatten mate haar invloed gelden.

Met ingang van 1948 werd het toepassingsgebied der statistieken over het aantal werkgevers en werknemers nog slechts in geringe mate gewijzigd. Het verloop sedert dit tijdstip houdt dan ook meestendeels verband met seizoen- of conjuncturele schommelingen in de tewerkstelling.

* * *

BEZOLDIGINGEN WAARVAN BIJDAGEN WORDEN AFGEHOUDEN — EVOLUTIE VAN DE PERCENTAGES DER BIJDAGEN

Bij de besluitwet van 28 December 1944 was het percentage der bijdragen in de maatschappelijke zekerheid (20) vastgesteld geworden op 23,50 pCt. en de bezoldiging waarop de bijdrage berekend werd op fr 3.000 per maand en per werknemer. Die grens werd met ingang van het derde kwartaal van 1945 op fr 4.000 (21) per maand en per werknemer gebracht.

In 1946 bleef de bijdrage ongewijzigd, doch de werkgevers moesten een nieuwe en aanvullende bijdrage van 1 1/2 pCt. op de bezoldigingen storten om te voorzien in de uitgaven van de huishoudelijke heruitrusting der werknemers (22).

In 1947 werd een bijkomende bijdrage van 2 1/2 pCt. ten laste gelegd van de werkgevers, die de middelen moest opbrengen voor de uitbetaling van het dubbele verlofgeld aan de arbeiders in 1947 (23).

(20) De régimes toepasselijk op de mijnwerkers en de zoelieden van de koopvaardijvloot blijven hier buiten beschouwing.

(21) Besluitwet van 3 Augustus 1945 (Staatsblad van 10 Augustus 1945).

(22) Besluitwet van 15 November 1945 (Staatsblad van 7 December 1945) (van kracht op 1 Januari 1946).

(23) Wet van 10 Augustus 1947.

In 1948 werd het percentage van de bijdragen gewijzigd (24) : het aandeel voor het jaarlijks verlof, tot dan toe gelijk aan 2 1/2 pCt. der bijdragen op een maximum-bezoldiging van 4.000 frank per maand en per werknemer, werd verhoogd tot 5 pCt. der niet begrensde bezoldigingen (25). In de loop van hetzelfde jaar dienden de werkgevers een bijzondere bijdrage van 2 pCt. te storten op de begrensde bezoldigingen van het tweede kwartaal; zij moest dienen tot dekking van een bijkomende maand gezinsbijslag in 1948 (26) en tot terugbetaling aan de Schatkist der compensatieuitkeringen van April en Mei 1948 (27).

In 1949 werd de bijdrage betreffende de gezinsbijslag gebracht van 6 op 6 1/2 pCt. der begrensde bezoldigingen van de bedienden (28); die verhoging diende tot financiering van het verlofgeld voor het gezin der bedienden.

In 1950 bleef de totale bijdrage in de maatschappelijke zekerheid onveranderd. Nochtans deden zich wijzigingen voor in de verdeling van de totale bijdrage onder de verschillende betrokken régimes : de bijdrage van 1 1/2 pCt. voor de huishoudelijke heruitrusting der werknemers werd met terugwerkende kracht tot 1 Januari 1950 toegekend aan de sector van de gezinsbijslag (29).

In 1951 werd het percentage der bijdrage vastgesteld in procent van een maximum-bezoldiging van fr 5.000 per maand of fr 200 per dag (30).

Anderzijds werd de totale bijdrage voor de bedienden met ingang van 1 April teruggebracht van 25,5 pCt. tot 25,25 pCt. der begrensde bezoldigingen (31). De eigen bijdrage der bedienden bedroeg

(24) Het betreft hier de bijdrage betreffende de arbeiders en niet die der bedienden.

(25) Wet van 14 Juni 1948 (Staatsblad van 19 Juni 1948).

(26) Wet van 14 Juni 1948 (Staatsblad van 19 Juni 1948).

(27) Wet van 6 Juli 1948.

(28) Wet van 7 Juni 1949 (Staatsblad van 24 Juni 1949).

(29) Wet van 27 Maart 1951 (Staatsblad van 31 Maart 1951).

(30) Koninklijk besluit van 27 April 1951 (Staatsblad van 30 April en 1 Mei 1951).

(31) Wet van 27 Maart 1951 (Staatsblad van 31 Maart 1951).

nu 8 pCt. in plaats van 8,25 pCt. en het aandeel bestemd voor de pensioenen verminderde van 10 1/2 tot 10 1/4 pCt.

In 1952 werd de bijdrage voor het jaarlijks verlof verhoogd met 2 pCt. (7 pCt.) op de niet begrensde salarissen; ten einde het aanvullende anciënniteitsverlofgeld te financieren (32). Die maatregel trad op 1 April 1952 in werking.

In 1953 werden de bijdragen ten laste van de verzekeringplichtigen bij een besluit van 20 December 1952 en een wet van dezelfde datum als volgt vastgesteld :

- 1) bijdragen ten laste van de arbeider :
- a) op het bedrag van de loongrens 4,50 pCt.

(32) Wet van 27 Mei 1952 en besluit van 12 Juni 1951.

- b) op het bedrag van het niet begrensde bruto-loon 3,75 pCt.
- 2) bijdragen ten laste van de werkgever :
- a) op het bedrag van de loongrens 11 pCt.
- b) op het bedrag van het niet begrensde bruto-loon 10,25 pCt.

De percentages vastgesteld voor de berekening der bijdragen betreffende de bedienden werden niet gewijzigd.

De bijdrage voor het jaarlijks verlof werd tot 6 1/2 pCt. teruggebracht (33).

Op het tijdstip dat dit artikel geschreven werd (Februari 1953), waren de bijdragen in de maatschappelijke zekerheid vastgesteld als volgt :

(33) Koninklijk besluit van 20 December 1952.

A — Werklieden in het algemeen

TARIEVEN DER BIJDAGEN

Sector	Werklieden-bijdrage		Werkgevers-bijdrage		Totale bijdrage	
	Lonen zonder hoogtegrens	Lonen met hoogtegrens	Lonen zonder hoogtegrens	Lonen met hoogtegrens	Lonen zonder hoogtegrens	Lonen met hoogtegrens
Ouderdom en vroegtijdige dood....	3,75 (1)	—	3,75 (1)	—	7,50 (1)	—
Ziekte-invaliditeit	—	3,5	—	2,5	—	6
Werkloosheid	—	1,-	—	1,-	—	2
Kinderbijslagen	—	—	—	7,5 (2)	—	7,5 (2)
Jaarlijks verlof	—	—	6,5 (3)	—	6,5 (3)	—
Totaal...	3,75	4,5	10,25	11,-	14,-	15,5

(1) Met inbegrip van het aandeel bestemd voor het régime van de kapitalisatie; het is gelijk aan een zelfde bedrag van 25 frank per maand voor de helft ten laste van de werkmán en van de werkgever en betaald in de vorm van lijfrentezegels welke op de pensioenkaart worden aangebracht; het bedrag ervan wordt op de kwartaalaangifte gebracht in mindering van het totaal der aan de R.M.Z. verschuldigde bijdragen.

(2) Dit totaal omvat het aandeel gelijk aan 1,5 pCt., dat vroeger bestemd was voor de huishoudelijke wederuitrusting en thans aangewend wordt in het régime van de kinderbijslagen krachtens de wet van 27 Maart 1951 met terugwerkende kracht tot 1 Januari 1950.

(3) De bijdragen betreffende het verlof der werklieden worden berekend op het volledige loon en worden als volgt ingedeeld :

- 2 pCt. voor het enkele verlofgeld;
 2 pCt. voor het dubbele verlofgeld;
 0,5 pCt. voor het aanvullende verlof aan de jonge werknemers van minder dan één en twintig jaar;
 0,5 pCt. voor de betaling van het verlofgeld der kinderen. K. B. van 12-6-1952 (Staatsblad van 20-6-1952), dat de bijdrage op 2 pCt. vaststelt; 1,5 pCt. voor het aanvullende verlof wegens anciënniteit).

B — Bedienden in het algemeen

TARIEVEN DER BIJDAGEN

Sector	Bedienden-bijdrage	Werkgevers-bijdrage	Totale bijdrage
Ouderdom en vroegtijdige dood	4,25 (1)	6 (1)	10,25 (1)
Ziekte-invaliditeit	2,75	2,25	5,-
Werkloosheid	1,-	1,-	2,-
Kinderbijslagen	—	7,5 (2)	7,5 (2)
Verlofgeld voor de kinderen.	—	0,5	0,5
Totaal...	8,-	17,25	25,25

(1) Met inbegrip van het aandeel voorbehouden aan het régime der kapitalisatie in de vorm van directe stortingen in de directe pensioenkassen en waarvan het tarief 7 pCt. bedraagt, d.i. 3 pCt. ten laste van de bediende en 4 pCt. ten laste van de werkgever. Het bedrag dier stortingen wordt op de kwartaalaangifte afgetrokken van het totaal der aan de R.M.Z. verschuldigde bijdragen.

(2) Dit tarief omvat het aandeel gelijk aan 1,5 pCt. dat voorheen voor de huishoudelijke wederuitrusting bestemd was en thans aangewend wordt voor het régime der kinderbijslagen krachtens de wet van 27 Maart 1951 met terugwerkende kracht tot 1 Januari 1950.

De gegevens vermeld in de voorgaande bladzijden gelden alleen voor de verzekeringplichtigen welke onder de naam arbeiders en bedienden van de algemene categorie worden aangeduid. Bijzondere bepalingen regelen inderdaad de hierna volgende groepen werknemers : personeel ten dienste van de Staat, de provinciën en de gemeenten; werknemers in de diamantnijverheid, havenarbeiders, scheepsherstellers, werknemers in de tuinbouw- en bosbouwondernemingen, werknemers in het hotelwezen, thuisarbeiders, werknemers in de zeevisserij, schippers, bestendig tewerkgestelde landbouwarbeiders, seizoenarbeiders in de landbouw, werknemers wier bezoldiging uit fooien is gevormd; werknemers van de bouwnijverheid, slachtoffers van werkongevallen.

Die bijzondere beschikkingen betreffen meestal de bestemming der bijdragen welke voor de verschillende

door de R.M.Z. gespijsde régimes gestort worden, of stellen een forfaitaire bezoldiging vast voor de berekening dier bijdrage, of voorzien bijkomende bijdragen (welke aanleiding geven tot prestaties die zelf van bijkomende aard zijn) in zekere gevallen, zoals voor de arbeiders in het bouwbedrijf.

Om deze uiteenzetting niet te overladen, verwijzen wij de lezer naar de beschikkingen vervat in de jaar-

verslagen welke door de Rijksdienst voor Maatschappelijke Zekerheid worden gepubliceerd.

In de hierna volgende tabel komen de gegevens voor aan de hand waarvan de lezer de evolutie kan nagaan der bijdragen in de maatschappelijke zekerheid van het tijdstip der inwerkingtreding tot 1951, laatste jaar waarvoor definitieve gegevens beschikbaar zijn.

Inning en verdeling der bijdragen

(met uitsluiting van de mijnwerkers en de zeelieden der koopvaardijvloot)

	1945	1946	1947	1948	1949	1950	1951
Te innen bijdragen	(1) 6.413,6	(4) 10.228,9	(6) 12.630,6	(8) 15.675,2	(10) 14.478,2	(12) 15.136,4	(14) 17.213,3
Te verdelen en verdeelde bijdragen	(2) 6.400,1	(5) 10.210,4	(7) 12.690,2	(9) 15.052,-	(11) 13.987,-	(13) 14.790,1	(15) 17.289,5
Werkelijke ontvangsten ..	(3) 6.376,6	(4) 10.262,6	(6) 12.225,7	(8) 15.053,6	(10) 14.026,3	(12) 14.827,3	(14) 17.057,9

(1) Dit bedrag omvat 6.253,3 miljoen. — Jaarverslag 1945, tabel-bijlage, en 160,3 miljoen laattijdige aangiften van 1945 1946 ontvangen. Jaarverslag 1946, blz. 20.

(2) Jaarverslag 1946, blz. 20.

(3) Jaarverslag 1945, tabel-bijlage.

(4) Jaarverslag 1946, bijlage I.

(5) Jaarverslag 1946, blz. 17.

(6) Jaarverslag 1947, blz. 25.

(7) Jaarverslag 1947, blz. 26.

(8) Jaarverslag 1948, blz. 27.

(9) Jaarverslag 1948, blz. 36.

(10) Jaarverslag 1949, blz. 34.

(11) Jaarverslag 1949, blz. 44.

(12) Jaarverslag 1950, blz. 29.

(13) Jaarverslag 1950, blz. 41.

(14) Jaarverslag 1951, blz. 29.

(15) Jaarverslag 1951, blz. 38.

Opmerkingen

De verschillen tussen de te innen en de te verdelen bijdragen houden verband met de bijdragen waarvan de inning in gang is en de saldi der beheerkosten, na aftrekking der verhogingen wegens vertraging en de rente op de belegde gelden.

In 1947 is in het bedrag der werkelijke ontvangsten rekening gehouden met de aftrekking der stiptheidspremiën.

In 1951 is in het bedrag der werkelijke ontvangsten rekening gehouden met de aftrekking der tijdelijke uitkeringen.

* * *

DE PRESTATIES VAN DE MAATSCHAPPELIJKE ZEKERHEID

Bij de besluitwet van 28 December 1944 en de daarop volgende besluiten werden de coëfficiënten vastgesteld voor de verdeling onder de verschillende régimes der aan de Rijksdienst voor Maatschappelijke Zekerheid overgemaakte bedragen: verzekering tegen ouderdom en vroegtijdige dood, gezinsbijslag, werkloosheid, ziekte-invaliditeit, jaarlijks verlof.

In de hierna volgende tabel komen de bedragen voor betreffende de jaren 1945 tot 1951.

Vooraf zij opgemerkt dat t.a.v. het régime der

ouderdomspensioenen in het raam van de eenmalige bijdrage, de werkgevers rechtstreekse stortingen doen in de pensioenkas. (Zie hierover, de noten van de tabellen van blz. 147).

Anderzijds werd het régime der zogenaamde « hulpverlening voor de huishoudelijke heruitrusting der werknemers » — ingevoerd bij de besluitwet van 15 November 1945 en afgeschaft bij de wet van 27 Maart 1951 — alleen vermeld in de statistische tabellen, wegens de geldbewegingen waartoe het aanleiding gaf. Wij achten het niet nodig de economie van dit régime uiteen te zetten.

Onder de verschillende régimes verdeelde bijdragen

(met uitsluiting van de mijnwerkers en de zeelieden der koopvaardijvloot)

Begunstigde organen	1945 (1)	1946 (2)	1947 (3)	1948 (5)	1949 (11)	1950 (13)	1951 (15)
Nationale Kas voor Ouderdoms- rentebijslag	1.308,2	2.008,5	2.432,3	2.587,9	2.516,9	2.643,5	3.134,3
Toelagenfonds voor Bedienden ..	347,1	459,6	522,1	564,1	579,6	602,3	652,3
Rijksfonds tegen Ziekte en Inva- liditeit	1.805,9	2.631,6	3.120,6	(6) 3.921,9	(6) 3.230,5	(6) 3.441,7	(6) 4.092,-
Steunfonds voor Onvrijwillig Werk- lozen (*)	632,2	918,6	1.088,7	(7) 1.270,4	(7) 1.207,9	(7) 1.292,7	(7) 1.425,7
Nationale Kas voor Kinderbijslag.	1.819,2	2.680,6	3.169,9	(8) 3.496,-	3.307,-	(14) 4.305,2	5.041,5
Rijkskas voor Jaarlijks Verlof ...	489,4	821,6	(4) 1.551,4	(9) 2.204,4	(12) 2.292,9	2.459,6	2.907,1
BUITEN DE VERDELING							
Speciale Verrekenkas voor Kinder- bijslag in de diamantnijverheid.	0,1	1,-	0,8	0,7	—	—	—
Nationaal Hulpfonds voor de Huis- houdelijke Heruitrusting	—	688,9	804,4	867,3	848,5	18,9	—
Schatkist	—	—	—	(10) 139,3	3,7	2,-	(16) 39,6
Staat en provinciën (regularisatie, resultaat van de wet van 27-3-51)	—	—	—	—	—	25,1	— 3,-
Totaal...	6.400,1	10.210,4	12.690,2	15.052,-	13.987,-	14.790,1	17.289,5

(*) Rijksdienst voor Arbeidsbemiddeling en Werkloosheid (K. B. 13-12-1951).

- (1) Jaarverslag 1946, blz. 20.
- (2) Jaarverslag 1946, blz. 17.
- (3) Jaarverslag 1947, blz. 26.
- (4) Met inbegrip van het « dubbele verlofgeld 1947 ».
- (5) Jaarverslag 1948, blz. 35 en 38.
- (6) Met inbegrip van de voorlopige bijdrage van een kwart.
- (7) Met inbegrip van het Bestaanszekerheidsfonds voor het bouwbedrijf.
- (8) Met inbegrip van de bijzondere werkgeversbijdrage van 1 pCt.
- (9) Met inbegrip van het verlofgeld op de lonen van het eerste en het tweede kwartaal van 1948.

- (10) Speciale werkgeversbijdrage van 1 pCt. (compensatievergoedingen).
- (11) Jaarverslag 1949, blz. 44.
- (12) Met inbegrip van het verlofgeld voor kinderen van de bedienden.
- (13) Jaarverslag 1950, blz. 41.
- (14) Met inbegrip van de provisie van 1,5 pCt. der lonen (vroegere bijdrage in de huishoudelijke wederuitrusting).
- (15) Jaarverslag 1951, blz. 38.
- (16) Met inbegrip van de huishoudelijke heruitrusting (overschotten).

Bij die ontvangen bijdragen komen nog de Staats-toelagen; zij zijn opgenomen in de hierna volgende tabel welke aan de hand van parlementaire bescheiden werd opgemaakt. De opgenomen bedragen overtreffen de *werkelijk* door de Staat toegekende bedragen, daar in de begrotingscijfers rekening gehouden is met een zekerheidsmarge. Nochtans overtreffen de

afwijkingen zelden 5 tot 6 pCt. van het ingeschreven bedrag (34).

(34) Zie o.m. over de financiële tussenkomsten van de Staat, de twee studien van P. GOLDSCHMIDT en J. GRAFFAR-CASTRO, verschenen in het *Arbeidsblad*, nummers van November 1951 en Maart 1952.

Geldelijke tussenkomst van de Staat ten gunste van de régimes der maatschappelijke zekerheid

Begrotingsinschrijvingen
(millioenen franken)

Régimes	1945	1946	1947	1948	1949	1950	1951
Ziekte-invaliditeit	341,2	486,1	624,4	1.133,6	1.736,3	1.289,8	1.281,7
Werkloosheid	1.363,7	219,-	50,-	879,-	4.166,-	3.790,-	3.510,-
Gezinsbijslag	—	—	—	—	—	600,-	600,-
Pensioenen	949,4	1.124,9	1.423,3	1.682,8	1.811,8	2.320,8	2.839,1
Huishoudelijke heruitrusting	—	—	—	—	—	475,-	470,7
Totaal...	2.654,3	1.830,-	2.097,7	3.695,4	7.714,1	8.475,6	8.701,5

Volgende bladzijden verstrekken een bondig overzicht der prestaties ten gunste van de verzekeringsplichtigen door elk der régimes van de maatschappelijke zekerheid.

De toegelichte reglementaire beschikkingen zijn gevolgd door die statistieken die het meest belangwekkend blijken.

Voor het overige verwijzen wij hoofdzakelijk naar de verslagen welke over de bedrijvigheid dier organen van de maatschappelijke zekerheid worden gepubliceerd.

* * *

I — VERZEKERING TEGEN DE OUDERDOM EN DE VROEGTIJDIGE DOOD

Liet het régime van de maatschappelijke zekerheid het pensioenstelsel onveranderd, het toepassingsgebied der vorige wetten stemt echter niet steeds overeen met dat van de besluitwet van 28 December 1944.

Hieruit blijkt dat de werkgevers die buiten het toepassingsgebied van de bijzondere wetten vallen, nochtans tot betaling der bijdragen in de maatschappelijke zekerheid gehouden zijn en aldus moeten bijdragen tot een stelsel waaruit ze uitgesloten zijn. Ook op de arbeiders die van de voordelen der bijzondere wetten verstoken zijn, worden afhoudingen van de maatschappelijke zekerheid toegepast.

Drie onderscheiden régimes worden in het raam van de verzekering toegepast :

- 1) het algemene régime (arbeiders);
- 2) het bedienden-régime;
- 3) de bijzondere régimes en meer bepaald het régime der mijnwerkers.

A — ALGEMEEN REGIME

1. Wetgeving

Dit régime, ingesteld als vrije verzekering en krachtens de wet van 10 Maart 1900 gesubsidieerd, werd bij de wet van 10 December 1924 verplichtend gemaakt. Laatstgenoemde wet werd achtereenvolgens vervangen door de wet van 14 Juli 1930, door de wet van 15 December 1937, die herhaaldelijk gewijzigd werd, en tenslotte door de wet van 28 Augustus 1946. De niet gewijzigde teksten van de wet van 15 December 1937 en van de latere bepalingen werden samengeschakeld bij het besluit van de Regent van 12 September 1946, gewijzigd door de besluitwet van 8 Januari 1947, de besluitwet van 25 Februari 1947, de wet van 1 Juli 1948, de wet van 30 December 1950, de wet van 13 Juli 1951, het koninklijk besluit van 27 November 1951 en van 17 Januari 1953.

2. Toepassingsgebied

Worden als verzekeringsplichtigen beschouwd, de loontrekkenden, welke ook hun geslacht of nationaliteit zij, die in België of in het buitenland tewerkgesteld doch in België gedomicilieerd zijn en in dienst van een in België gevestigde werkgever arbeiden of gehecht zijn aan een bedrijfszetel in België.

Zijn *uitgesloten* uit het algemeen régime : de loontrekkenden die van een bijzonder régime genieten : mijnwerkers en gelijkgestelden; zeelieden; gesalarieerden van Staat, provinciën, gemeenten, overheidsinstellingen en instellingen van openbaar nut, wier verzekering tegen ouderdom en vroegtijdige dood door bijzondere beschikkingen geregeld is; bedienden beheerst door de bijzondere wetten betreffende de verzekering tegen ouderdom en vroegtijdige dood der bedienden.

Naast dit verplicht régime blijft er een vrije verzekering voortbestaan, waarvan de modaliteiten bij de wet van 15 December 1937 vastgesteld zijn.

3. Verplichtingen van de verzekerden en van hun werkgevers

De werkgever moet ieder aangeworven loonarbeider lid maken van de Lijfrentekas. De loontrekkende ontvangt een stortingskaart welke jaarlijks door zijn werkgever wordt opgemaakt. Die kaart, waarop de rentezegels overeenstemmend met de stortingen in de Lijfrentekas worden aangebracht, vermeldt de wijzigingen welke in de burgerlijke stand van de loontrekkende zijn ingetreden.

Bijdragen

De werkgever berekent op het volledig loon van de arbeider, welke ook zijn leeftijd zij, een bijdrage van 7,5 pCt. (begrepen in de totale bijdrage) ten behoeve van de Rijksdienst voor Maatschappelijke Zekerheid; zij valt, elk voor de helft, ten laste van de arbeider en van de werkgever. Van die 7 1/2 pCt.-bijdrage wordt nochtans de waarde afgetrokken van de zegels die maandelijks worden aangebracht op de pensioenkaart van de arbeiders beneden de vijf en zestig jaar, welke zegels eveneens voor de helft ten laste van de werkgever en van de arbeider vallen.

Is de verzekerde ouder dan vijf en zestig jaar, dan wordt de waarde van die bijdrage in zegels gestort in het Fonds voor Weduwen en Wezen door tussenkomst van de R.M.Z. : daar de kapitalisatie afgeschaft is, wordt de bijdrage van 7 1/2 pCt. algeheel voor verdeling gestort.

4. Bestemming der gekapitaliseerde stortingen

De stortingen worden voor verschillende doeleinden aangewend, al naargelang van de leeftijd waarop zij gedaan werden en van het geslacht van de verzekerde.

- Verzekerden van het mannelijk geslacht beneden de achttien jaar : vorming van een ouderdomsrente ten gunste van de verzekerde.
- Verzekerden van het mannelijk geslacht van achttien jaar en ouder :
 - a) verzekering van een ouderdomsrente (35);
 - b) verzekering van een weduwelijfrente ten gunste van de echtgenote (35).

(35) Is de verzekerde vrijgezel, weduwnaar of gescheiden, dan is het voor de vorming van die rente verzekerd kapitaal niet geheel verloren. Overlijdt de verzekerde vooraleer de ouderdomsrente ingaat, dan worden 50 pCt. aan zijn afstammelingen of, bij hun ontstentenis, aan zijn ascendenten en 50 pCt. aan het Fonds voor Weduwen en Wezen overgemaakt. Treedt daarentegen de verzekerde in het genot van zijn ouderdomsrente, dan wordt het kapitaal geheel in het Fonds voor Weduwen en Wezen gestort, dat een rente zal verzekeren aan de weduwe van de *gepensioneerde* die huwt of de helft van bedoeld kapitaal zal overmaken aan afstammelingen of ascendenten van de *gepensioneerde*, die als vrijgezel overlijdt.

— Verzekerden van het vrouwelijk geslacht :

- a) verzekering van een ouderdomsrente;
- b) verzekering van een rente ten bate van een aangeduide persoon zo dit de uitgedrukte wens van de belanghebbende is.

5. Voordelen

a) OUDERDOMSPENSIËN

Het ouderdomspensioen omvat verschillende bestanddelen, en wel ten hoogste vijf : de lijfrente — de bijdrage van de Staat — de kosteloze rentebijslag — het aanvullend pensioen — de bijkomende bijslag.

Lijfrente

Zij beantwoordt aan de stortingen door de verzekerden (gelijke bijdrage van de werkgever en van de arbeider) gedaan tot op het ogenblik dat het pensioen begint; zij gaat in op zijn verjaardag tussen de zestig en de vijf en zestig jaar naar keuze van de verzekerde (of tussen de vijf en vijftig en de zestig jaar voor de vrouwelijke verzekerden).

Is de verzekerde vrijgezel, weduwnaar of gescheiden, dan krijgt het voor de vorming van de rente verzekerd kapitaal volgende bestemmingen :

- 1) zo de verzekerde overlijdt vooraleer zijn ouderdomsrente ingaat, dan wordt de helft van dit kapitaal aan zijn afstammelingen toegekend of, bij hun ontstentenis, aan de ascendenten. Het overschot wordt aan het Fonds voor Weduwen en Wezen overgemaakt;
- 2) zo de verzekerde in het genot van zijn ouderdomsrente treedt, wordt dit kapitaal in het Fonds voor Weduwen en Wezen gestort.

Overlijdt de gepensioneerde zonder een huwelijk te hebben aangegaan, dan wordt het deel dat aan het Fonds voor Weduwen en Wezen is overgemaakt, renteloos aan zijn afstammelingen, of bij hun ontstentenis, aan zijn ascendenten toegekend.

Bijdrage van de Staat

Zodra de rente ingaat, kent de Staat een jaarlijkse bijdrage toe gelijk aan 50 pCt. van het bedrag der rente voor de verzekerden welke na 1884 geboren zijn.

Voor de andere verzekerden verandert die bijdrage volgens de geboortedatum. Nochtans mag zij voor de verzekeringsplichtigen geen fr 1.200 overschrijden. Bovendien wordt zij niet toegekend aan de verzekerden van vreemde nationaliteit, tenzij een overeenkomst voor gelijkstelling met hun land van herkomst werd afgesloten (Frankrijk, Nederland, Luxemburg).

Ouderdomsrentebijslag

Hij wordt onder een reeks voorwaarden toegekend aan de verzekerden van Belgische nationaliteit en de

vaderlandlozen, welke tussen 1867 en 1907 geboren zijn; hij moet in de ontoereikendheid der rente voorzien. Hij is gevormd uit een jaarlijkse uitkering waarvan het hoogste tarief fr 3.200 is voor de verzekerden in 1867 geboren en het laagste fr 100 voor de verzekerden in 1907 geboren.

Die bijslag wordt betaald als de verzekerde volle vijf en zestig jaar heeft bereikt (36), en is aan bepaalde voorwaarden (verblijf, nationaliteit en stortingen) verbonden. In sommige gevallen wordt hij zonder inachtneming van de bescheidenheid der bestaansmiddelen toegekend (*bijslag zonder onderzoek* aan de verzekeringsplichtigen in het algemeen); in andere gevallen is hij verbonden aan voorwaarden betreffende de bescheidenheid der bestaansmiddelen (*bijslag na onderzoek* aan de vrij verzekerden).

Aanvullend ouderdomspensioen

Dit aanvullend pensioen wordt toegekend aan de *verzekeringsplichtigen* die van de ouderdomsrentebijslag zonder onderzoek genieten. Nochtans wordt het toegekend aan vreemde loonarbeiders die, wegens hun nationaliteit, geen bijslag zonder onderzoek kunnen verkrijgen.

Het jaarlijks bedrag van het aanvullend ouderdomspensioen is afhankelijk van het geboortjaar der rechthebbers; voor een gehuwd man is het maximumbedrag 21.200 frank; voor een vrijgezel, weduwnaar, gescheiden of van tafel en bed gescheiden, een gehuwde vrouw wier echtgenoot niet van het aanvullend ouderdomspensioen geniet, is het maximumbedrag op fr 14.700 vastgesteld.

Bijkomende bijslag

De rechthebbenden op een ouderdomsrentebijslag trekken als jaarlijks supplement ten laste van de Staat, een som gelijk aan hetzij :

- 1) het bedrag van de ouderdomsrentebijslag die hun uitgekeerd wordt als zij een aanvullend ouderdoms- of overlevingspensioen genieten;
- 2) tweemaal het bedrag van de ouderdomsrentebijslag die hun uitgekeerd wordt wanneer zij niet een aanvullend ouderdoms- of overlevingspensioen genieten.

Dit is eveneens het geval met de weduwerentebijslag. Die bepalingen traden in werking op 1 Januari 1951 (wet van 30 December 1950, *Staatsblad* van 31 December 1950).

b) WEDUWENPENSIOEN

Overlijdt de gehuwde verzekerde, dan geniet de weduwe een overlevingsrente die, evenals het ouder-

(36) Op aanvraag kan hij vóór vijf en zestig jaar worden toegekend, doch steeds na onderzoek over de bestaansmiddelen. Het desbetreffende bedrag ondergaat dan de bij de wet voorziene verminderingen.

dompensioen, uit vier bestanddelen is gevormd : de lijfrente van de weduwe door de Lijfrentekas toegekend, de bijdrage van de Staat, de kosteloze rentebijslag van de weduwe ten laste van het Fonds voor Weduwen en Wezen en het aanvullend overlevingspensioen toegekend door de Nationale Kas voor Ouderdomsrentebijslag.

c) WEZENUITKERINGEN

Overlijdt een verzekerde van het mannelijk geslacht, dan wordt aan de overlevende echtgenote een jaarlijkse uitkering van *fr* 240 toegekend per kind van minder dan zestien jaar (37) dat bij overlijden van de verzekerde te zijnen laste was. Zo de overlevende echtgenote op haar beurt overlijdt, dan wordt de uitkering gebracht op *fr* 420 ten gunste van de persoon of de instelling die in het levensonderhoud van het kind voorziet. Dit is eveneens het geval bij overlijden van een verzekerde van het ene of het andere geslacht, die ongehuwd, weduwnaar (weduwe) of gescheiden is.

Bovendien ontvangen de rechthebbenden op een wezenuitkering een supplement gelijk aan het dubbele van de uitkering.

Die uitkeringen worden toegekend door het Fonds voor Weduwen en Wezen dat eveneens « aanvullende uitkeringen » mag verlenen.

d) VERZEKERING BIJ OVERLIJDEN

De verzekerden van het vrouwelijk geslacht ouder dan achttien jaar kunnen een verzekering bij overlijden samen met een ouderdomsrenteverzekering afsluiten. Die maatregel heeft tot doel, in geval van overlijden van de verzekerde vóór de ouderdomsrente ingaat, een kapitaal te vormen voor de toekenning van een lijfrente gelijk aan 30 pCt. van de ouderdomsrente op de leeftijd van het overlijden. De begunstigde(n) van die verzekering moet(en) uitdrukkelijk door de verzekerde worden aangeduid.

Die verzekering wordt slechts van kracht twee jaar na de datum van aanvraag. Zij neemt een einde wanneer de verzekerde ze vrijwillig verzaakt, wanneer hij in het genot van een ouderdomsrente treedt en de rechthebbenden overleden zijn of achttien jaar oud zijn geworden.

Wanneer de verzekering bij overlijden een einde neemt, wordt het contract gewijzigd en waarborgt het nog alleen een lijfrente ten gunste van de verzekerde.

B — BEDIENDEN-REGIME

Dit régime wil aan de bedienden, mits grotere bijdragen, een hogere rente toekennen dan die voorzien

(37) De ouderdomsgrens wordt op achttien jaar gebracht zo het kind daglessen volgt aan een vakschool of door een leercontract gebonden is.

in het algemeen régime. Het laat hen eveneens de vrije keus inzake het erkende verzekeringsorgaan. Bovendien wordt de normale pensioengerechtigde leeftijd voor de vrouwelijke bedienden tot zestig jaar verlaagd.

1. Wetgeving

De verzekeringsplicht werd voor de bedienden bij de wet van 10 Maart 1925 ingesteld. Die wet werd vervangen door de wet van 18 Juni 1930 (koninklijk uitvoeringsbesluit van 8 Juni 1931) die nog steeds van kracht is, behalve wat de wijzigingen betreft voortvloeiend uit de wet van 3 Maart 1933, het koninklijk besluit van 30 Maart 1936, de wet van 23 Mei 1936, het besluit van de Regent van 16 Februari 1946 en de wet van 2 Augustus 1948.

2. Toepassingsgebied

a) VERZEKERINGSPLICHTIGEN

- de bedienden van beide geslachten van Belgische nationaliteit, die in België of in het buitenland aan een Belgische firma of aan een bijhuis van een in België gevestigde vreemde firma gehecht zijn;
- de bedienden van beide geslachten van vreemde nationaliteit, in België tewerkgesteld voor rekening van een Belgische firma of van een bijhuis van een in België gevestigde vreemde firma (38).

De werkgever bepaalt onder zijn verantwoordelijkheid of de verzekerde in de categorie der bedienden moet worden gerangschikt. In geval van twijfel doet de Gemengde Kamer van de Werkrechtersraad uitspraak over de toestand van de belanghebbende.

b) VRIJ VERZEKERDEN

De hierna volgende personen kunnen van de wetsbepalingen als vrij verzekerden genieten :

- de bedienden van Belgische nationaliteit, in België tewerkgesteld voor rekening van een buitenlandse firma die geen bijhuis in België bezit, en de bedienden van Belgische nationaliteit die in België verblijven en in het buitenland tewerkgesteld zijn voor rekening van een buitenlandse firma die geen bijhuis in België bezit;
- de oud-bedienden, die niet meer bij een werkgever zijn tewerkgesteld en de verzekering wensen voort te zetten.

(38) Zijn *uitgesloten* : de bedienden van Staat, provinciën en gemeenten, alsook de bedienden van openbare instellingen of van instellingen van openbaar nut, zo hun bijzonder statuut recht geeft op een persoonlijk ouderdomspensioen, op een pensioen voor hun weduwe of op een uitkering ten gunste van de wezen.

3. Verplichtingen (39)

BIJDRAGEN : de bedienden betalen een persoonlijke bijdrage van 4,25 pCt., waarbij de werkgeversbijdrage van 6 pCt. komt. Die bijdragen zijn berekend op een maximum-wedde van 5.000 frank per maand. Van de totale bijdrage van 10,25 pCt. is 7 pCt. voor kapitalisatie bestemd; het aandeel voor de verdeling bedraagt 3,25 pCt. Het zegelstelsel is hier niet in gebruik; de stortingen geschieden rechtstreeks door de werkgever aan de verzekeringsorganen waarbij zijn bedienden aangesloten zijn.

Nochtans is een directe storting in de pensioenkassen niet meer verschuldigd voor de bedienden van vijf en zestig jaar en ouder en voor de vrouwelijke bedienden ouder dan zestig jaar. De tijdelijk werklozen kunnen persoonlijke stortingen doen.

4. Voordelen

De stortingen zijn bestemd voor de verzekering :

a) Mannelijke verzekerden :

- 1) van een ouderdomsrente;
- 2) van een overlevingsrente;

b) Vrouwelijke verzekerden :

- 1) van een lijfrente ten gunste van de verzekerde;
- 2) van een overlevingsrente ten gunste van een door haar aangeduide persoon.

Het Toelagenfonds voor Bedienden doet uitkeringen aan verzekerden die, op het ogenblik der inwerkingtreding van de wet, te oud waren om een toereikend pensioen te kunnen vormen, alsook aan de weduwen zonder dat met hun persoonlijke middelen rekening gehouden wordt en buiten de bijslagen toegekend in toepassing van de algemene wet. Het is eveneens belast met de betaling der wezenuitkeringen.

De ouderdoms- en overlevingsrentebijlagen voortvloeiend uit de algemene wet op de pensioenen worden onder de bij die wet voorziene voorwaarden toegekend.

Vermelden we dat de toekenning aan de bedienden van de bijslag zonder onderzoek afhankelijk is van een gemiddelde wedde die een zeker bedrag niet mag te boven gaan.

De bijdrage van de Staat komt de gepensioneerde bedienden ten goede onder dezelfde voorwaarden als de gepensioneerde arbeiders.

II — ZIEKTE-INVALIDITEITSVERZEKERING

1. Wetgeving

De besluitwet van 28 December 1944 en het besluit van de Regent van 21 Maart 1945 stelden een régime

(39) De verzekeringsplichtige bedienden moeten bij een erkende verzekeringsinstelling naar eigen keuze aangesloten zijn. De verzekerden die geen eigen verzekeringsinstelling hebben gekozen, worden ambtshalve bij de Nationale Kas voor Bediendenpensioenen aangesloten.

van verplichte ziekte- en invaliditeitsverzekering in, met de medewerking der mutualiteiten welke door privaaf initiatief zijn opgericht.

2. Toepassingsgebied

Al de aan de besluitwet van 28 December 1944 onderworpen werknemers vallen onder toepassing van het régime. Het staat hun nochtans vrij zich naar eigen keuze te verzekeren bij een erkende mutualiteit, welke aangesloten is bij een door de Regering aangenomen nationale vereniging of bij een gewestelijk bureau.

3. Verplichtingen der verzekerden

In het raam van de totale bijdrage stort de werkgever aan de R.M.Z. een bijdrage van 6 pCt. voor de arbeiders en van 5 pCt. voor de bedienden. In die bijdrage bedraagt het aandeel van de werkgever 2,5 pCt. voor de arbeiders en 2,25 pCt. voor de bedienden. Het aandeel ten laste van de verzekeringsplichtigen is 3 1/2 pCt. voor de arbeiders en 2,75 pCt. voor de bedienden.

Het beheer van de ziekte-invaliditeitsverzekering werd aan een openbare instelling toevertrouwd : het Rijksfonds voor Verzekering tegen Ziekte en Invaliditeit (R.V.Z.I.). Dit laatste is geen eigenlijk verzekeringsorgaan, doch een centrale instelling, die de bijdragen van de R.M.Z. en de Staatstoelagen aan de verzekeringsorganen ontvangt en daarna aan genoemde verzekeringsorganen de sommen verdeelt volgens de risico's welke de aangeslotenen vertegenwoordigen.

4. Voorwaarden om tot de ziekte-invaliditeitsverzekering te worden toegelaten

a) PROEFTIJD

De verzekering gaat in vanaf de eerste dag dat de verzekerde aan de maatschappelijke zekerheid is onderworpen. Nochtans geniet hij de prestaties eerst na een « proeftijd », m.a.w. hij moet het bewijs leveren dat hij werkelijk 60 werkdagen gearbeid heeft in een periode van drie maanden, zo hij jonger is dan vijf en twintig jaar, en 120 dagen in een periode van zes maanden, zo hij ouder is dan vijf en twintig jaar.

De verzekerde kan onder zekere voorwaarden van die proeftijd worden ontslagen.

Daarentegen kan de proeftijd in zekere wel bepaalde gevallen worden verlengd.

b) INSCHRIJVING VAN DE VERZEKERDE BIJ EEN VERZEKERINGSORGAAN

De aangeslotene moet bij een mutualiteit aansluiten, doch hij heeft de keuze van zijn verzekeringsorgaan, hetwelk de bestuurlijke formaliteiten die hem aanbelangen vervult en hem de voordelen toekent waarop hij recht heeft.

De voorwaarden en modaliteiten van mutatie worden bij reglement bepaald. Die vrije keuze bestaat tussen :

— de Nationale Verenigingen van federaties der door de Regering erkende en aanvaarde mutualiteiten.

Die verenigingen die reeds onder het stelsel van de vrije verzekering werkzaam waren, moeten, voor hun aanvaarding, tenminste 50.000 verzekeringsplichtigen tellen binnen het jaar volgend op hun aanvraag tot aanvaarding. Zij oefenen het verzekeringsbedrijf uit door tussenkomst van de mutualiteiten die van hun afhangen, en zulks door tussenkomst van de federaties der mutualiteiten;

— de gewestelijke diensten, ontstaan uit het Rijksfonds voor Verzekering tegen Ziekte en Invaliditeit, voor de werknemers welke niet een der aanvaarde nationale verenigingen willen kiezen. In elke provincie bestaat een dier bureau's en ieder bureau is in gewestelijke afdelingen onderverdeeld.

c) AFGIFTE VAN DE BIJDRAGEBOON

De werkgever overhandigt de werknemer, bij het einde van elk kwartaal of ter gelegenheid van de uiteindelijke eindvereffening der bezoldigingen, de bijdragebon van de V.Z.I., voorzien in artikel 5 van het besluit van de Regent van 21 Maart 1945, gewijzigd door artikel 3 van het besluit van de Regent van 13 Januari 1949. Die bon moet door de verzekerde worden overgemaakt aan het verzekeringsorgaan dat hem op zijn beurt naar het R.V.Z.I. toestuurt.

d) MINIMUM-WAARDE VAN DE BIJDRAGEBOON

De minimum-waarde die de bijdragebon moet vertegenwoordigen, wordt vastgesteld met inachtneming van een minimum-loon dat gelijk is voor al de categorieën arbeiders en verschilt volgens het geslacht en de leeftijd van de verzekeringsplichtige.

Is die waarde niet bereikt, dan kan de verzekerde, onder zekere voorwaarden, haar met een persoonlijke storting aanvullen.

5. Voordelen

De voordelen door de V.Z.I. toegekend, zijn vijf in getal :

- a) gezondheidszorgen;
- b) vergoeding voor primaire werkonbekwaamheid;
- c) vergoeding voor invaliditeit;
- d) vergoeding voor rust bij de bevalling;
- e) vergoeding voor begrafenis-kosten.

a) De GEZONDHEIDSZORGEN zijn verschuldigd aan de verzekerde en aan de leden van zijn gezin die onder zijn dak wonen en van geen andere gezondheidszorgen genieten. Ze zijn verschuldigd aan de niet hertrouwde weduwe van de verzekerde, alsook aan het gezin van de onder de wapens geroepen verzekerde.

De verzekerde behoudt de vrije keuze van de geneesheer en van het ziekenhuis.

De verzekeringsorganen zijn er toe gehouden, inzake gezondheidszorgen, aan de verzekerde en aan zijn gezinsleden volgende prestaties te leveren :

- a) belangrijke operaties, alsook de narcotisatie voor deze laatste;
- b) de zorgen bij de bevalling;
- c) het verblijf in het ziekenhuis voor behandeling, gedurende tenminste acht dagen, alsook het verblijf in het ziekenhuis voor operaties vermeld onder littera a) en voor de ziekten aangegeven onder littera d);
- d) behandeling van geestesziekten, kanker, tuberculose, met inbegrip van lupus en kinderverlamming;
- e) levering van zekere orthopedische en prothese-apparaten;
- f) zekere radiologische onderzoeken, alsook bepaalde technische ziektebehandelingen, radio- en radiumtherapie door een specialist;
- g) bepaalde prestaties inzake neuro-psychiatrie;
- h) bepaalde laboratoriumanalyses.

De schalen der honoraria en der terugbetalingen, alsook de voorwaarden waaronder de hierboven bedoelde prestaties geleverd worden, zijn een eerste maal door de Minister van Arbeid en Sociale Voorzorg vastgesteld, die ze niet dan op advies van het Bestendig Comité mag wijzigen.

In elke verzekeringsinstelling is het toezicht van die zorgen toevertrouwd aan een medische directie die elk jaar een omstandig verslag voorlegt.

Het toezicht op de zieken aangetast door tuberculose, kanker, geestesziekte of kinderverlamming duurt vijf jaar na het einde van de kuur.

De verzekeringsorganen mogen onder de door hen bepaalde voorwaarden en terugbetalingstarieven de hierboven voorziene prestaties vaststellen. Het gaat hier met name om :

- 1) algemene zorgen waarin begrepen zijn :
 - a) gewone geneeskundige zorgen, d.w.z. de raadplegingen en de doktersbezoeken (algemene geneeskunde of specialisatie);
 - b) leveringen van pharmaceutische producten;
 - c) preventief onderzoek;
- 2) bijzondere zorgen waarin begrepen zijn :
 - a) operaties andere dan die hierboven voorzien, alsook de narcotisatie betreffende deze operaties;
 - b) neuro-psychiatrisch onderzoek;
 - c) levering van orthopedische en prothese-apparaten;
 - d) wederopvoeding van de zieken;
 - e) verblijf in ziekenhuis voor waarneming en diagnose, alsook verblijf in ziekenhuis voor een maximum-duur van zeven dagen;
 - f) laboratoriumonderzoek;
 - g) physiotherapeutische behandeling;
 - h) de technische behandeling met radio en radium;

3) tandenzorg, zowel algemene als bijzondere.

De *zorgen bij de bevalling* bevatten de zorgen van een dokter of van een gediplomeerde vroedvrouw voor een normale bevalling.

De tarieven voor de pharmaceutische producten alsook voor de geneesheren worden vastgesteld door het Ministerie van Arbeid en Sociale Voorzorg. Elk verzekeringsorgaan bepaalt zijn wijze van tussenkomst in de kosten van de pharmaceutische producten zowel voor de gewone recepten als voor de aanvaarde specialiteiten (40).

b) VERGOEDING VOOR PRIMAIRE WERKONBEKWAAMHEID

Dit is de vergoeding die de verzekering aan de verzekerde zieke uitkeert gedurende de eerste honderd vijftig dagen van zijn ziekte. Zij wordt aan de verzekerde arbeiders en niet aan de leden van hun gezin toegekend. Een wachttijd van drie werkdagen wordt van de arbeiders geëist; die tijd is vastgesteld op dertig werkdagen voor de bedienden (41). De vergoeding wordt per maand betaald en het bedrag er van is gelijk aan 60 pCt. van de gedorven bezoldiging, forfaitair berekend.

c) VERGOEDING VOOR INVALIDITEIT

Zo de *werkonbekwaamheid* langer dan 150 dagen duurt, dan betaalt het verzekeringsorgaan aan de

(40) Koninklijk besluit van 31 December 1952, artikel 55.

(41) Gedurende die dertig dagen ontvangt de bediende de volle wedde van zijn werkgever (behalve voor de bedienden die meer dan fr 72.000 per jaar verdienen).

verzekerde een invaliditeitsvergoeding gelijk aan 60 pCt. van de forfaitaire bezoldiging. Met ingang van de honderd één en vijftigste dag van *invaliditeit*, betaalt het verzekeringsorgaan voor elke werkdag een invaliditeitsvergoeding gelijk aan 60 pCt. van die bezoldiging, zo de verzekerde gezinslasten draagt. Die vergoeding is tot aan de genezing of tot aan de pensioengerechtigde leeftijd verschuldigd aan elke verzekerde die niet meer bekwaam is een inkomen te verdienen gelijk aan één derde van hetgeen een persoon van dezelfde stand door zijn arbeid in dezelfde streek kan winnen.

d) VERGOEDING VOOR RUST BIJ DE BEVALLING

Zij wordt toegekend aan de verzekerde vrouw gedurende de zes weken vóór en na de bevalling. Het bedrag er van is vastgesteld op 60 pCt. van de gedorven bezoldiging die geen fr 5.000 per maand mag overtreffen. Die uitkering is verbonden aan de voorwaarde dat de vrouw tenminste gedurende tien maanden vóór de dag van de bevalling verzekerd was.

e) VERGOEDING VOOR BEGRAFENISKOSTEN

Zij wordt verleend aan de echtgenote van de afgestorvene, aan het kind waarbij de afgestorvene woonde of aan de persoon die de begrafeniskosten droeg. Zij is gelijk aan dertig maal de gemiddelde dagelijkse bezoldiging van de afgestorvene, zo deze laatste de normale pensioengerechtigde leeftijd niet bereikte; zij bedraagt fr 1.000 zo hij die leeftijd wel bereikte. De toekenning is verbonden aan een verzekering door de afgestorvene, die tenminste zes maanden vóór de datum van overlijden inging.

Statistieken over het régime der ziekte-invaliditeitsverzekering

Bron : R.V.Z.I. — Dienst Statistische Studiën.

	1945	1946	1947	1948	1949	1950
Totale ontvangsten (1) (2)	2.143,5	3.207,9	3.977,8	4.548,9	4.720,8	3.914,8
Uitgaven voor gezondheidszorgen(3)	599,7	1.327,8	1.980,0	3.068,6	2.807,0	3.120,8
Uitgaven voor vergoedingen (4)...	458,2	1.156,7	1.702,5	1.923,6	1.718,5	1.646,5
Aantal	1.595.314	1.887.396	2.120.242	2.223.858	2.215.942	2.208.115
Bedrag der uitgaven per recht- hebbende (5) :						
a) voor gezondheidszorgen.....	375,91	703,51	933,86	1.379,86	1.293,81	1.413,33
b) voor vergoedingen	287,22	612,86	802,97	864,98	775,51	745,66
c) totale uitgaven	663,13	1.316,37	1.736,83	2.244,84	2.069,32	2.158,99

(1) Die post omvat: de wettelijke bijdragen, de bijdragen van de Staat, de forfaitaire bijdragen, inkomsten en diverse bijdragen.

(2) Millioenen franken.

(3) Onder de benaming « Gezondheidszorgen » komen de uitgaven voor ten gevolge van de tussenkomst van de V.Z.I. in de hierna volgende prestaties: honoraria van geneesheren, kosten voor geneesmiddelen, bijzondere zorg, heilkunde, ziekenhuiskosten, zorgen bij de geboorte.

(4) Die post omvat de uitgaven voor de zgn. « primaire werkonbekwaamheid » (vergoedingen toegekend voor elke werkdag gedurende de ziekte aan de werkonbekwame verzekerden). De periode van de vergoeding begint principieel de vierde werkdag van de ziekte en duurt ten hoogste 300 werkdagen (behalve voor de bedienden wier eerste maand afwezigheid wegens ziekte ten laste is van de werkgever); invaliditeit (vergoedingen toegekend aan werkonbekwame verzekerden na de driehonderdste werkbare en vergoede dag van de ziekte); de rust na de geboorte; de post « Overlijden »; de post « Compensatievergoedingen » (tussenkomst voor het vierde kwartaal van 1950 aan de rechthebbenden van de vergoedingen (K. B. 25-1-1951).

(5) Onder « rechthebbende » dient verstaan elke persoon die van de prestaties van de V.Z.I. krachtens een persoonlijk recht geniet.

III — GEZINSBIJSLAGEN

1. Wetgeving

De gezinsbijslagen ten gunste van de loontrekken- den maken het voorwerp uit van de *organieke wet van 4 Augustus 1930* en van verdere beschikkingen samen- geschakeld bij koninklijk besluit van 19 December 1939 en gewijzigd bij besluitwet van 28 December 1944, bij besluit van de Regent van 29 December 1944 en bij besluitwetten van 22 November 1945, 23 November 1945, 21 Augustus 1946, 22 Augustus 1946, 18 Novem- ber 1946 en 28 Februari 1947, evenals bij besluiten van de Regent van 7 October 1947 en 10 Mei 1948.

De samengeschatte wetten werden bovendien gewijzigd door de wet van 27 Maart 1951, de koninklijke besluiten van 16 Mei 1951, 16 Augustus 1951, 16 Augustus 1951, 21 September 1951 en 27 Octo- ber 1951.

2. Toepassingsgebied

Het toepassingsgebied wordt in beginsel bepaald door het bestaan van een contract van dienstver- huring. Zijn aan de wetgeving onderworpen al die- genen die in de exploitatie van een nijverheids-, han- dels-, landbouw- of andere onderneming, of in de uit- oefening van hun beroep, of uit anderen hoofde, een of meer personen tewerkstellen, welke ook hun ouder- dom of geslacht zij. Die tewerkstelling moet gewoon geschieden, d.w.z. zij moet zich op ononderbroken wijze uitstrekken over tenminste 150 werkdagen per jaar voor de niet periodieke werkzaamheden of wel achttien dagen per jaar en tenminste twee uren per dag voor de andere werkzaamheden overtreffen.

Er bestaan evenwel zekere uitzonderingen op dat beginsel, waarop we hier niet nader kunnen ingaan.

BEGINSEL VAN DE WET :

Het beginsel van de wetgeving op de kinderbijsla- gen bestaat hierin dat de werkgevers aan de werkne- mers die ze tewerkstellen bijkomende vergoedingen toekennen in evenredigheid van het aantal kinderen welke ze ten laste hebben, zonder dat de tewerkstel- ling van een ongehuwde hun minder kost dan de tewerkstelling van een arbeider met familielasten.

Hieruit vloeit voort dat de bijdragen door alle aan de wet onderworpen werkgevers, verschuldigd zijn voor al hun arbeiders, om het even of deze laatsten al dan niet kinderen ten laste hebben.

Begunstigden zijn de Belgische arbeiders tewerkge- steld in België of in het buitenland, doch wonende in België. Die begunstigden kunnen hetzij aan de arbeid zijn, hetzij getroffen zijn door een werkonbe- kwaamheid van tenminste 60 pCt., hetzij gepension- neerd of overleden zijn.

3. Verplichtingen van de aan de wet onderworpen per- sonen

De werkgever dient zich aan te sluiten hetzij bij een primaire compensatiekas voor gezinsbijslagen

erkend door de Regering, hetzij bij een bijzondere kas gevestigd bij koninklijk besluit, hetzij bij de hulpkas ingesteld door de Regering (compensatie van de eerste graad in de schoot van de kassen) (42).

De *Nationale Compensatiekas voor Gezinsbijslagen* groepeerd al de kassen die zich bezighouden met de compensatie van de eerste graad en zij is hoofdzake- lijk belast met de organisatie tussen de verschillende primaire kassen van een compensatiestelsel van de tweede graad. Zij wordt gespijsd door het gezamen- lijk boni van de primaire kassen. Afgezien van haar bedrijvigheid inzake compensatie van de tweede graad, betaalt de Nationale Kas gezins- en geboorte- bijslagen aan die arbeiders die op bijslagen recht hebben, maar zich niet tot een primaire compensatie- kas kunnen wenden omdat hun werkgever geen bijdragen betaald heeft.

Zij verstrekt anderdeels aan de primaire kassen sommige toelagen waarmee bijkomende voordelen kunnen verleend worden. Voor de arbeiders, wier con- tract onderworpen is aan de besluitwet waarbij de maatschappelijke zekerheid ingesteld werd, is de bijdrage van 7,5 pCt. van de lonen en wedden beneden fr 5.000 begrepen in de totale bijdrage welke de werk- gever aan de Rijksdienst voor Maatschappelijke Zeker- heid verschuldigd is. Die 7,5 pCt. worden daarna gestort bij de Nationale Compensatiekas die ze ver- deelt onder de primaire kassen.

Om aan de compensatiekas, waarbij ze aangesloten zijn, de mogelijkheid te geven het bedrag der bijsla- gen vast te stellen, sturen de werkgevers aan de R.M.Z. een document genoemd « Copie van bijlage 2 », dat een samenvatting geeft van de prestaties van hun personeel in de loop van het kwartaal.

Voor de arbeiders die niet onderworpen zijn aan de besluitwet van 28 December 1944, maar wel aan de wet van 4 Augustus 1930, innen de compensatiekassen, in sommige bijzondere gevallen, rechtstreeks de bij- dragen. De wet heeft een zeker vermoeden gevestigd van al dan niet onderwerping aan de wetgeving.

4. Voordelen

a) VOORWAARDEN VEREIST OM VAN DE VOORDELEN TE GENIETEN

Leeftijd

De bijslagen worden toegekend voor schoolplichtige kinderen (tot de leeftijd van veertien jaar), voor jonge mensen van veertien tot achttien jaar die gere- geld en gedurende gans het jaar beroeps- en algemeen dagonderwijs volgen (43), voor leerjongens van min-

(42) De Staat en de provinciën sluiten zich niet bij een com- pensatiekas aan, maar verlenen de bijslagen rechtstreeks aan de leden van hun personeel. Die bijslagen moeten tenminste gelijk zijn aan de bijslagen en andere voordelen tot verde- ling waarvan de kassen verplicht zijn.

(43) De omstandigheid dat de cursussen gegeven worden in de vorm van particuliere lessen, biedt geen hinderpaal voor het behoud van de gezinsbijslagen, indien die lessen beantwoorden aan de andere voorwaarden van artikel 62, al. 2 (de cursussen per briefwisseling komen niet in aanmerking).

der dan achttien jaar op voorwaarde dat zij verbonden zijn door een leercontract erkend door de Regering en dat hun loon niet een bepaald bedrag overtreft, voor kinderen van elke leeftijd tenslotte, die uit hoofde van hun fysieke en geestelijke toestand onbekwaam zijn een beroep uit te oefenen.

Het koninklijk besluit van 21 September 1951 handelt de gezinsbijlagen tot de leeftijd van één en twintig jaar ten voordele van studenten die op regelmatige wijze in een onderwijsinstelling ingeschreven zijn, die cursussen volgen overeenstemmend met een volledig studieprogramma en een vol schooljaar, en die geen enkele winstgevende bedrijvigheid uitoefenen.

Verwantschap

De bijlagen worden niet uitsluitend toegekend ten voordele van wettelijke kinderen. Ze kunnen onder zekere voorwaarden verstrekt worden aan natuurlijke kinderen, aan opgenomen kinderen, aan kleinkinderen, aan broers en zusters.

Territorialiteit

De kinderbijlagen worden slechts verleend ten voordele van kinderen opgevoed in het Koninkrijk; hiervan kan slechts afgeweken worden mits speciale toelating van de Minister.

b) EIGENLIJKE VOORDELEN

Geboortebijlagen

Bij de geboorte van elk kind dat recht heeft op kinderbijlagen, wordt de geboortebijlag toegekend aan de moeder met het oog op de bijkomende uitgaven die de geboorte meebrengt.

Kinderbijlagen

De bijlagen worden toegekend in verhouding tot het aantal werkelijk gepresteerde arbeidsdagen. Indien de arbeider tenminste drie en twintig dagen per maand gewerkt heeft, worden de totale maandelijke bijlagen als volgt vastgesteld :

1° kind	fr 315,—
2° kind	» 315,—
3° kind	» 430,—
4° kind	» 525,—
5° kind en meer	» 695,—

Voor de kinderen van invaliden die voor tenminste 66 pCt. werkonbekwaam zijn, bedragen de bijlagen 630 frank voor elk der eerste twee kinderen en 660 frank voor elk der volgende.

Voor de kinderen die vader of moeder verloren hebben, worden de toelagen op 775 frank en 800 frank gebracht.

Voor de kinderen die vader en moeder verloren hebben, worden de toelagen op 1.015 frank en 1.040 frank gebracht.

Indien de arbeider minder dan drie en twintig dagen per maand gewerkt heeft, worden volgende dagtarieven voor de bijlagen toegepast :

1° kind	fr 12,60
2° kind	» 12,60
3° kind	» 17,20
4° kind	» 21,—
5° kind en meer	» 27,80

In beginsel moeten de bijlagen aan de moeder betaald worden. De persoon die de kinderen opvoedt, kan evenwel de bijlagen opeisen die uit hoofde van de arbeid van de vader der kinderen verleend worden.

Bijlagen voor de moeder aan de haard

De moeder die een of meer kinderen opvoedt welke van de bijlagen genieten, en aan de haard blijft zonder een beroepsbedrijvigheid uit te oefenen, ontvangt een bijkomende vergoeding van fr 4 per dag voor het eerste kind en van fr 2 per dag voor elk der volgende kinderen.

Bijkomende voordelen

De primaire kassen mogen vrij bijkomende familiale voordelen toekennen door middel van een bepaald deel van het batig kassaldo. Bovendien mogen de vrije en de bijzondere kassen, door bijkomende bijdragen, prestaties financieren als daar zijn : sociaal dienstbetoon, ziekenverpleging, prenatale raadplegingen, enz.

IV — VERZEKERING TEGEN DE WERKLOOSHEID

1. Wetgeving

Artikel 7 van de besluitwet van 28 December 1944 betreffende de maatschappelijke zekerheid der arbeiders, gewijzigd door de wet van 14 Juli 1951, betreft de ondersteuning van de onvrijwillig werklozen.

Het besluit van de Regent van 26 Mei 1945 (gewijzigd door de besluiten van de Regent van 26 November 1945, 29 December 1945, 18 November 1946, 5 Mei 1947, 3 Juni 1947, 14 Januari 1948, 10 Augustus 1948, 12 Maart 1949, 19 Maart 1949, 28 Mei 1949, 19 Juli 1949 en 14 Juli 1951) richt de Rijksdienst voor Arbeidsbemiddeling en Werkloosheid in.

2. Toepassingsgebied

Mits zekere voorwaarden (44) vallen alle aan de besluitwet van 28 December 1944 onderworpen arbeiders onder toepassing van dit stelsel.

(44) Zie werkloosheidsuitkeringen.

3. Verplichtingen van de aan de wet onderworpen personen

De verzekering wordt gespijsd door een bijdrage van 2 pCt. gestort in het raam van de globale bijdrage welke aan de R.M.Z. verschuldigd is (1 pCt. ten laste van de werkgever en 1 pCt. ten laste van de werknemer) en door toelagen van de Staat waarvan een bedrag gelijk aan de hierboven vermelde bijdrage van 2 pCt.

RIJKSDIENST VOOR ARBEIDSBEMIDDELING EN WERKLOOSHEID

De instelling heeft als voornaamste opdracht een wervings- en plaatsingsdienst, evenals een dienst voor beroepsherscholing ter beschikking van de arbeiders te stellen. Zij organiseert eveneens de toekenning van de werkloosheidsuitkeringen en verdeelt onder de verschillende betalende organismen de sommen die, van het gezamenlijk bedrag der aan de R.M.Z. betaalde bijdragen, aan de sector « Werkloosheid » te beurt vallen. Zij verdeelt eveneens in dezelfde geest de toelagen die door de Staat aan die sector worden toegekend.

De Rijksdienst voor Arbeidsbemiddeling en Werkloosheid omvat vijf en twintig plaatselijke bureau's die belast zijn met de arbeidsbemiddeling, de beroepsherscholing, de contrôle der klachten betreffende de verdeling der werkloosheidsuitkeringen en de werking van de klachtencommissie's ingericht bij elk van die bureau's.

WERKLOOSHEIDSUITKERINGEN

Begunstigden

Kunnen van de werkloosheidsuitkeringen genieten de bezoldigden die normaal tewerkgesteld zijn onder het régime van het arbeids- of bediendencontract.

Om als gewoon bezoldigde beschouwd te worden, moet de werknemer, in beginsel, tijdens de periode van tien maanden die zijn aanvraag tot vergoeding voorafgaat, gedurende tenminste zes maanden tewerkgesteld zijn aan een bezoldigde arbeid, waarvoor hij de wettelijke bijdragen aan de maatschappelijke zekerheid betaald heeft.

De dagen vergoed door de V.Z.I., door de herstelbetaling voor arbeidsongevallen en beroepsziekten, door de verzekering tegen werkloosheid, alsmede het jaarlijks verlof worden gelijkgesteld met arbeidsdagen.

Worden niet meegerekend de arbeidsdagen gepresteerd tegen een bezoldiging die beneden het wettelijk barema ligt.

Om van de werkloosheidsvergoeding te genieten, moet de werknemer volgende voorwaarden vervullen :

- a) werkloos zijn ten gevolge van omstandigheden onafhankelijk van zijn wil;
- b) niet bezoldigd zijn;
- c) fysisch arbeidsgeschikt zijn;
- d) bereid zijn elk passend werk te aanvaarden;

e) ingeschreven blijven als aanvrager van elk passend werk.

De vergoedingen worden betaald hetzij door de werknemersverenigingen erkend door de Koning, hetzij door een officieel orgaan beheerd door de Rijksdienst voor Arbeidsbemiddeling en Werkloosheid.

Tarief

De werkloosheidsuitkeringen, waarvan het barema in het *Staatsblad* gepubliceerd werd, omvatten hoofdzakelijke vergoedingen naast kinderbijslagen. Het dagbarema van de hoofdzakelijke werkloosheidsuitkeringen wordt vastgesteld in verhouding tot de minimum-bezoldiging, vastgesteld bij ministerieel besluit en op grond van collectieve overeenkomsten. Ze bedragen 50 pCt. van het minimum-loon van een handlanger van hetzelfde geslacht en van dezelfde leeftijd als de werkloze.

Een vermeerdering van 10 pCt. wordt toegekend aan de werklozen die wonen in belangrijke steden, tervijl in de landbouwgemeenten diezelfde vergoedingen met 10 pCt. verminderd worden.

De kinderbijslagen worden toegekend naar het aantal kinderen ten laste. Ze zijn even hoog als diegene welke aan de bezoldigde werknemer betaald worden en ze worden onder dezelfde voorwaarden toegekend.

De Rijksdienst voor Arbeidsbemiddeling en Werkloosheid verleent anderzijds een premie van fr 2.000 aan de Belgische en buitenlandse arbeider wanneer hij zich verbindt tot ondergrondse arbeid in de steenkolenmijnen.

FONDS VOOR BESTAANSZEKERHEID

In sommige bedrijfstakken, waar de werknemers meer in het bijzonder blootgesteld zijn aan afwisselende periodes van werkloosheid (bijv. veroorzaakt door slechte weersgesteldheid), worden door fondsen, gespijsd door bijdragen der werkgevers, bijkomende vergoedingen toegekend aan de arbeiders die om een van die redenen werkloos zijn.

V — JAARLIJKS BETAALD VERLOF

1. Toepassingsgebied

Het stelsel wordt toegepast ten voordele van alle bezoldigden en alle leerjongens hetzij ze in België tewerkgesteld zijn in dienst van een in België gevestigde werkgever, hetzij ze verbonden zijn aan een in België gevestigde bedrijfszetel, hetzij ze tewerkgesteld zijn in het buitenland maar wonen in België en in dienst zijn van een in België gevestigde werkgever of gehecht zijn aan een in België gevestigde bedrijfszetel (45).

(45) Dat régime is evenwel niet zonder meer toepasselijk op de dienstboden en het huispersoneel, op het personeel van de ondernemingen en instellingen waar slechts de leden van de familie tewerkgesteld zijn, onder het gezag hetzij van de vader of de moeder, hetzij van de voogd, en evenmin op sommige categorieën van het personeel van de Nationale Maatschappij van Belgische Spoorwegen. Die categorieën kunnen er nochtans van genieten door een bijzondere besluitwet.

2. Beginselen

Het verlof staat in verhouding tot de gepresteerde arbeid. De last er van wordt volledig gedragen door de werkgevers (46). Het verlofgeld wordt aan de rechthebbende arbeiders toegekend door de verlofkassen.

3. Verplichtingen van de aan het stelsel onderworpen personen

De bijdrage ten belope van 5 pCt. der niet begrensde arbeidslonen dient gestort bij de R.M.Z. Deze laatste maakt ze over aan de Rijkskas voor het Jaarlijks Verlof, die de verdeling tussen de speciale kassen en haarzelf verzekert.

De bijdrage van 5 pCt. omvat drie delen (47) :

- 1) 4 pCt. bestemd voor het gewoon verlof (2 pCt. voor het enkel verlofgeld en 2 pCt. voor het dubbel verlofgeld);
- 2) 0,5 pCt bestemd voor het bijkomend verlof der werknemers minder dan één en twintig jaar;
- 3) 0,5 pCt. bestemd voor de bijkomende vergoedingen in verhouding tot de familielast.

4. Voordelen

a) GEWOON VERLOF

Loontrekkende handarbeiders onderworpen aan de Maatschappelijke Zekerheid

Het verlof bedraagt tenminste zes dagen wanneer de arbeider 275 arbeidsdagen (of dagen gelijkgesteld met arbeidsdagen) of meer gepresteerd heeft gedurende het jaar vóór dat waarin het verlof wordt toegekend.

De niet-gerechvaardigde afwezigheid en de periodes van werkloosheid alleen kunnen de duur van het verlof verminderen.

Het bedrag van het verlofgeld wordt berekend op het bruto-loon verdiend gedurende de verlofperiode, vermeerderd met de bijkomende geldelijke voordelen andere dan kinderbijslagen.

Het verlofgeld wordt aan de arbeider betaald, op het ogenblik dat hij zijn verlof neemt, door de Kas waarbij zijn werkgever is aangesloten.

De arbeiders van achttien tot één en twintig jaar hebben recht op twaalf dagen verlof; die van minder dan achttien jaar hebben recht op achttien dagen.

Bedienden

De duur van het wettelijk verlof wordt bepaald op grond van een halve dag verlof voor elke maand

(46) Het jaarlijks verlof waarvan hier sprake dient wel onderscheiden van de betaalde feestdagen.

(47) Hierbij dient gevoegd de bijdrage verschuldigd voor het bijkomend anciënniteitsverlof.

dienst gepresteerd bij een of meerdere werkgevers in de loop van het beschouwde dienstjaar.

Hij wordt vastgesteld op een dag per maand of anderhalve dag per maand voor bedienden van resp. achttien tot één en twintig jaar of van minder dan achttien jaar.

De bedienden ontvangen hun verlofgeld rechtstreeks van hun werkgever, in die zin dat de patroon aan de bediende zijn gewone wedde toekent.

Hieraan dient nog toegevoegd dat het verlof niet kan toegekend worden vóór 1 Mei of na 31 October. Het kan collectief of individueel zijn. Het moet in beginsel een periode van ononderbroken rust vormen; de spreiding van het verlof wordt slechts toegelaten op aanvraag van de werknemer en op voorwaarde dat het een hoofdverlof van tenminste drie dagen omvat, dat steeds moet aangevuld worden met een dag gewone rust. Bovendien mag de werknemer gedurende zijn verlof niet tewerkgesteld worden voor rekening van derden om het even of hij hiervoor betaald wordt of niet.

Régime van de mijnwerkers

De arbeiders tewerkgesteld aan ondergrondse arbeid in de steenkolenmijnen hebben onder zekere voorwaarden recht op een bijkomend verlof. Dat verlof, berekend in functie van hun arbeidsvlijt, bedraagt maximum twaalf dagen en voegt zich bij het jaarlijks betaald verlof.

Die arbeiders genieten daarenboven van vervoerbewijzen, ten laste van de Staat, op het net van de N.M.B.S.

b) BIJKOMEND ANCIËNNITEITSVERLOF

Een wet van 27 Mei 1952 verleent een bijkomend anciënniteitsverlof aan de werknemers. Dit verlof is gelijk aan de totale duur, aan de twee derden of aan één derde van de gewoon-verlofduur, waarop de werknemer recht heeft, naargelang hij gedurende de twintig, dertien of zes jaar vóór het einde van het verlofjaar respectievelijk vijftien, tien of vijf jaar anciënniteit heeft in de bedrijfstak waar hij op het ogenblik van zijn verlof werkzaam is.

Het verlofgeld uitgekeerd voor dat bijkomend verlof is gelijk aan de helft, één derde of één zesde van het verlofgeld naargelang de werknemer vijftien, tien of vijf jaar anciënniteit telt.

Het barema van de bijdrage die de werkgevers voor de samenstelling van dat verlofgeld verschuldigd zijn, werd voor 1953, wat de arbeiders betreft, vastgesteld op 1 1/2 pCt. van het volledig loon.

LITERATUUR BETREFFENDE DE MONETAIRE EN FINANCIËLE TOESTAND VAN BELGIË

Onderstaande literatuuropgave sluit aan bij diegene die wij gepubliceerd hebben in ons Februarinumnummer 1953 van het *Tijdschrift*. Er weze opgemerkt dat in deze literatuuropgave noch de verslagen van de verschillende instellingen, noch de statistische bronnen zijn overgenomen.

1. GELD- EN BANKWEZEN

BRONCHART O., Le problème du financement des exportations. (*La Revue de la Banque, Brussel, XVI, n° 12, 1952, blz. 964-975.*)

DELMOTTE L., De Belgische geld- en kapitaalmarkt in December 1952. (*Economisch-Statistische Berichten, uitgave van het Nederlandsch Economisch Instituut, Rotterdam, XXXVIII, n° 1862, 4 Februari 1953, blz. 97-99.*)

DELMOTTE L., De Belgische geld- en kapitaalmarkt in Januari 1953. (*Economisch-Statistische Berichten, uitgave van het Nederlandsch Economisch Instituut, Rotterdam, XXXVIII, n° 1865, 25 Februari 1953, blz. 158-159.*)

DUPRIEZ L., La conjoncture économique de la Belgique. (*Bulletin de l'Institut de Recherches Economiques et Sociales, Université catholique de Louvain, XIX, n° 2, 5 Maart 1953, blz. 105-133.*)

PIÉRART R., La vente à tempérament. (*Brussel, z. d., 205 blz.*)

2. BEURS- EN SPAARWEZEN

DELMOTTE L., De Belgische geld- en kapitaalmarkt in December 1952. (*Economisch-Statistische Berichten, uitgave van het Nederlandsch Economisch Instituut, Rotterdam, XXXVIII, n° 1862, 4 Februari 1953, blz. 97-99.*)

DELMOTTE L., De Belgische geld- en kapitaalmarkt in Januari 1953. (*Economisch-Statistische Berichten, uitgave van het Nederlandsch Economisch Instituut, Rotterdam, XXXVIII, n° 1865, 25 Februari 1953, blz. 158-159.*)

PULINCKX R., Ter aanmoediging van de investeringen en van hun financiering. (*Mededelingen van het Verbond der Belgische Nijverheid, Brussel, VIII, n° 9, 26 Februari 1953, blz. 381-386.*)

4. BEGROTING EN OPENBARE FINANCIËN

Aan de Belgische steenkolennijverheid verleende hulp en opgelegde lasten. (*Ministerie van Economische Zaken en Middenstand, Maandschrift van de Dienst voor Algemene Studiën en Documentatie, Brussel, V, n° 2, Februari 1953, blz. 25-29.*)

DELMOTTE L., Financiële rubriek. (*V.E.V.-Berichten, halfmaandelijks Tijdschrift van het Vlaams Economisch Verbond, Antwerpen, XXVIII, n° 2, 31 Januari 1953, blz. 105-106.*)

SAKS T., La surtaxe sur les bénéfices exceptionnels. (*Revue pratique des questions commerciales et économiques, Luik, December 1952, blz. 2-15.*)

VAN LINT P., Een verfoeilijke verlenging. (*Mededelingen van het Verbond der Belgische Nijverheid, Brussel, VIII, n° 8, 20 Februari 1953, blz. 341-344.*)

6. WEDEROPBOUW — WEDERUITRUSTING

Investissements et frais de revient : l'exemple du Benelux. (*Perspectives, Bulletin hebdomadaire de la Société d'Etudes et d'Informations économiques, Parijs, IX, n° 5, 7 Februari 1953, blz. 1-5.*)

PULINCKX R., Ter aanmoediging van de investeringen en van hun financiering. (*Mededelingen van het Verbond der Belgische Nijverheid, Brussel, VIII, n° 9, 26 Februari 1953, blz. 381-386.*)

7. INTERNATIONALE FINANCIËLE VERRICHTINGEN

DAUPHIN-MEUNIER A., L'Union Européenne des Paiements et ses objectifs. (*Nouvelle Revue de l'Economie contemporaine, Parijs, XII, 3^e reeks, n° 38, Februari 1953, blz. 16-22.*)

Die BIZ als EZU-Agent. (*Zeitschrift für das gesamte Kreditwesen, Frankfurt, VI, n° 3, Februari 1953, blz. 92-93.*)

D'où vient la suprématie du dollar? (*L'Economie, Parijs, IX, n° 387, 26 Februari 1953, blz. 6-8.*)

GIELHAMMER L., Europäische Meinungen über die Wiedereinführung freier Konvertibilität. (*Wirtschaftsdienst, herausgegeben vom Hamburgischen Welt-Wirtschafts-Archiv, Hamburg, XXXIII, n° 2, Februari 1953, blz. 92-96.*)

HABERLER G., Betrachtungen über die Zukunft des Bretton-Woods-Systems. (*Wirtschaftsdienst, herausgegeben vom Hamburgischen Welt-Wirtschafts-Archiv, Hamburg, XXXIII, n° 2, Februari 1953, blz. 83-91.*)

JAMES E., Les problèmes de l'Union Européenne des Paiements vus à travers le 4^e rapport de l'O.E.C.E. (*Banque, Parijs, XXII, n° 80, Februari 1953, blz. 69-74.*)

La Banca Mondiale ed i progettati nuovi enti di finanziamento dello sviluppo economico. (*Bancaria-Rassegna dell' Associazione Bancaria Italiana, Rome, VIII, n° 12, December 1952, blz. 1272-1283.*)

LIPFERT H., Freierer EZU-Devisenhandel. (*Zeitschrift für das gesamte Kreditwesen, Frankfurt, VI, n° 4, 15 Februari 1953, blz. 109-110.*)

TIMMERMANS A., La Banque Internationale de Reconstruction et de Développement. (*La Revue de la Banque, Brussel, XVI, n° 12, 1952, blz. 935-963.*)

8. FINANCIËLE ASPECTEN VAN BENELUX

Benelux 1953... Dageraad of schemering? (*Documentatie, 's Gravenhage, XIII, n° 10, 5 Maart 1953, blz. 73-74.*)

Benelux. — Standpunt van het V. E. V. betreffende de moeilijkheden in het kader van Benelux. (*V.E.V.-Berichten, Tijdschrift van het Vlaams Economisch Verbond, Antwerpen, XXVIII, 15 Februari 1953, blz. 181-186.*)

Conférence interministérielle Benelux du 20 janvier 1953. (*Vita, Halfmaandelijks Tijdschrift van het Verbond der Belgische Voedingsbedrijven, Brussel, X, n° 2, 31 Januari 1953, blz. 79-85.*)

Investissements et frais de revient : l'exemple du Benelux. (*Perspectives, Bulletin hebdomadaire de la Société d'Etudes et d'Informations économiques, Parijs, IX, n° 5, 7 Februari 1953, blz. 1-5.*)

MEERSSEMAN L., Intégration économique européenne et Benelux. (*Moniteur Textile, Brussel, XV, n° 2, Februari 1953, blz. 3-5.*)

Nouvelles réflexions sur Benelux. (*Vita, Halfmaandelijks Tijdschrift van het Verbond der Belgische Voedingsbedrijven, Brussel, X, n° 3, 15 Februari 1953, blz. 151-155.*)

9. SCHUMAN-PLAN

Aan de Belgische steenkolenijverheid verleende hulp en opgelegde lasten. (*Ministerie van Economische Zaken en Middenstand. Maandschrift van de Dienst voor Algemene Studiën en Documentatie, Brussel, V, n° 2, Februari 1953, blz. 25-29.*)

Britain and the Schuman Coal and Steel Plan. (*Iron and Steel, Londen, CLXVI, n° 4426, 6 Februari 1953, blz. 294.*)

Common Market. (*The Statist, Londen, CLVII, n° 3911, 21 Februari 1953, blz. 250-251.*)

De Europese Gemeenschap voor Kolen en Staal. (*Fabri-métal, Wekelijks inlichtings- en contactbulletin van de Federatie der Metaalverwerkende Nijverheid, Brussel, n° 436, 9 Februari 1953, blz. 95-113.*)

De Gemeenschappelijke Markt voor Kolen en Staal. (*Economische Voorlichting, 's Gravenhage, XLVII, n° 7, 13 Februari 1953, blz. 7-8.*)

Die Position der Montanunion am Stahlmarkt. (*Wirtschaftsdienst, herausgegeben vom Hamburgischen Welt-Wirtschafts-Archiv, Hamburg, XXXIII, n° 2, Februari 1953, blz. 74-76.*)

KEULEMANS Th., Enige cijfers over het Schuman-gebied. (*Maandschrift Economie, Tijdschrift voor algemeen-economische, bedrijfs-economische en sociale Vraagstukken, Tilburg, XVII, n° 4, Januari 1953, blz. 213-216.*)

KREUTZ L., Klippen der Kohlenunion. (*Der Volkswirt, Wirtschafts- und Finanz-Zeitung, Frankfurt, VII, n° 6, 7 Februari 1953, blz. 13-14.*)

LAFITTE-LAPLACE R., Le Pool Charbon-Acier et l'importation des charbons en France. (*Revue française de l'Energie, Parijs, IV, n° 38, Januari 1953, blz. 114-116.*)

La France et le marché commun du charbon. (*L'Economie, Parijs, IX, n° 384, 5 Februari 1953, blz. 7-8.*)

La ratification du traité instituant la Communauté Européenne du Charbon et de l'Acier. (*Chronique de Politique étrangère, Brussel, VI, n° 1, Januari 1953, blz. 7-51.*)

Les débuts de la Communauté Européenne du Charbon et de l'Acier. (*Chronique de Politique étrangère, Brussel, VI, n° 1, Januari 1953, blz. 52-77.*)

PETIT J., Luxembourg, plate-forme internationale. (*Luxemburg, Drukkerij Linden P., 1952, 63 blz.*)

Veillée d'armes. (*L'Appréciation politique et économique, Brussel, XLIII, 14 Februari 1953, blz. 5-7.*)

10. ALGEMEEN

DUPRIEZ L., La conjoncture économique de la Belgique.

(*Bulletin de l'Institut de Recherches Economiques et Sociales, Université catholique de Louvain, XIX, n° 2, 5 Maart 1953, blz. 105-133.*)

De economische toestand van Belgisch-Congo en Ruanda-Urundi. (*Tijdschrift van de Centrale Bank van Belgisch-Congo en Ruanda-Urundi, Brussel, II, n° 1, Januari 1953, blz. 11-14.*)

La situation économique en Belgique. (*Journal des Finances, Paris, LXXXVI, n° 9, 27 Februari 1953, blz. 196.*)

Le marché congolais : Stade actuel et perspectives d'avenir de l'économie congolaise. (*L'Echo de l'Industrie, Revue de la Fédération des Industriels luxembourgeois, Luxemburg, XXXI, n° 9, 28 Februari 1953, blz. 1-2.*)

The Belgian Congo. (*Les Etudes Américaines, Paris, Boekje XXXVIII, VIII^e jaar, 1953, blz. 1-51.*)

ECONOMISCHE WETGEVING

Deze rubriek bevat de wetten, besluiten en andere officiële bekendmakingen die van bijzonder belang zijn voor 's lands algemene economie en via het Belgisch Staatsblad werden afgekondigd in de loop van de maand aan deze van de publicatie van ons Tijdschrift voorafgaand.

Alleen de gewichtigste wetten en besluiten hebben wij « in extenso » overgenomen. Voor de andere wetteksten volstaat een eenvoudige vermelding, desnoods door een verklarende nota verduidelijkt.

Om het naslaan er van te vergemakkelijken, hebben wij bovenbedoelde documentatie in de volgende rubrieken ondergebracht :

- I. — *Algemene economische wetgeving*
- II. — *Overheidsfinanciën (incl. begrotingswetten), munt-, bank- en financiële wetgeving*
- III. — *Landbouw*
- IV. — *Nijverheid*
- V. — *Arbeid*
- VI. — *Binnenlandse handel*
- VII. — *Buitenlandse handel*
- VIII. — *Verkeerswezen*
- IX. — *Prijzen en lonen*
- X. — *Sociale wetgeving (pensioenen, sociale verzekeringen en diverse sociale voordelen)*
- XI. — *Oorlogsschade*

I — ALGEMENE ECONOMISCHE WETGEVING

Wet van 9 Februari 1953

betreffende het houden van een tweede register van de aandelen en obligatiën op naam (Staatsblad, 16-17 Februari 1953, blz. 889).

Door deze wet mag de Raad van Beheer beslissen dat het register der aandelen op naam en het register der obligatiën op naam zullen gesplitst worden in twee delen, waarvan het ene berust ten zetel der vennootschap en het andere buiten deze zetel, in België, in de Kolonie of in het buitenland.

II — OVERHEIDSFINANCIËN (INCL. BEGROTINGSWETTEN), MUNT-, BANK- EN FINANCIËLE WETGEVING

Koninklijk besluit van 26 Januari 1953

Delgingskas van de Openbare Schuld van Belgisch-Kongo. — Overdracht van de rekeningen naar de Centrale Kas van Belgisch-Congo en van Ruanda-Urundi (Staatsblad, 19 Februari 1953, blz. 957).

Wet van 3 Februari 1953

houdende de begroting der kwade posten en terugbetalingen voor het dienstjaar 1953 (Staatsblad, 16-17 Februari 1953, blz. 886).

Koninklijk besluit van 2 Februari 1953

betreffende de schatkistcertificaten uit te geven ter uitvoering van de wet van 22 Juli 1952 betreffende de liquidatie van de Emissiebank te Brussel (Staatsblad, 6 Februari 1953, blz. 734).

Wet van 9 Februari 1953

betreffende het houden van een tweede register van de aandelen en obligatiën op naam (Staatsblad, 16-17 Februari 1953, blz. 889). (Zie ook rubriek I.)

Koninklijk besluit van 2 Februari 1953

betreffende de uitgifte van de 4 1/2 pCt. lening 1953 op twaalf jaar, nominaal groot 1.500 miljoen frank, onder 's Rijks waarborg, te emitteren door de Nationale Maatschappij der Belgische Spoorwegen (Staatsblad, 9-10 Februari 1953, blz. 782).

Koninklijk besluit van 10 Februari 1953

waarbij de Nationale Maatschappij voor de Kleine Landeigendom er toe gemachtigd wordt, onder Staatswaarborg, een lening van 450 miljoen frank aan te gaan (Staatsblad, 22 Februari 1953, blz. 1014).

Koninklijk besluit van 10 Februari 1953

tot vaststelling van de interest- en delgingslasten te dragen door de Nationale Maatschappij voor de Kleine Landeigendom op de schijven harer leningen die in 1953 zullen gelicht worden (Staatsblad, 25 Februari 1953, blz. 4054).

Koninklijk besluit van 10 Februari 1953

waarbij de Nationale Maatschappij voor Goedkope Woningen en Woonvertrekken er toe gemachtigd wordt, onder Staatswaarborg, een lening van 2 miljard frank aan te gaan (Staatsblad, 26 Februari 1953, blz. 4071).

Ministerieel besluit van 12 Februari 1953

betreffende de modaliteiten van inkoop van obligatiën der Muntsaneringslening. — Maatregelen ten gunste van de slachtoffers der overstromingen (Staatsblad, 14 Februari 1953, blz. 852).

Koninklijk besluit van 24 Februari 1953

tot wijziging van de Algemene Verordening op de met het zegel gelijkgestelde taxes (Staatsblad, 26 Februari 1953, blz. 4070).

Dit besluit schaft de uitvoertaxe af.

IV — NIJVERHEID

Ministerieel besluit van 29 December 1952

waarbij het opmaken van een maandelijks statistiek van de voortbrenging van speciaal staal voorgescreven wordt (Staatsblad, 6 Februari 1953, blz. 735).

Koninklijk besluit van 9 Februari 1953

houdende aanvaarding van een verzoekschrift betreffende de koolzuurnijverheid, ingediend bij toepassing van het koninklijk besluit n° 62 van 13 Januari 1935, waarbij toelating wordt verleend tot het instellen van een economische reglementering van de voortbrenging en de verdeling (Staatsblad, 16-17 Februari 1953, blz. 895).

Tot 31 December 1953 is het ieder voortbrenger van vloeibaar of vast koolzuur verboden meer daarvan te produceren dan 60 pCt. van het productievermogen van

zijn gevestigde installaties op de referentiedatum van 30 November 1950.

Tot 31 December 1953 is het verboden, onder zeker voorbehoud, het aantal en het productievermogen van de installaties, gevestigd op de referentiedatum, te verhogen.

Ministerieel besluit van 11 Februari 1953

genomen ter uitvoering van het koninklijk besluit van 9 Februari 1953 houdende aanvaarding van een verzoekschrift betreffende de koolzuurnijverheid, ingediend bij toepassing van het koninklijk besluit n° 62 van 13 Januari 1935, waarbij toelating wordt verleend tot het instellen van een economische reglementering van de voortbrenging en de verdeling, en in het bijzonder van artikelen 4 en 8 er van (Staatsblad, 16-17 Februari 1953, blz. 898).

V — ARBEID

Koninklijk besluit van 28 Januari 1953

tot wijziging van het koninklijk besluit van 25 April 1951 houdende de lijst der beroepsziekten, met opgave, voor elke dezer, van de bedrijven of vakken

waarin zij tot schadeloosstelling aanleiding geven, alsmede van de categorieën van gerechtigde arbeiders (Staatsblad, 7 Februari 1953, blz. 754).

VI — BINNENLANDSE HANDEL

Koninklijk besluit van 28 Januari 1953

tot instelling van een controlemerk voor kwaliteitsmelk (Staatsblad, 15 Februari 1953, blz. 873).

VII — BUITENLANDSE HANDEL

Ministerieel besluit van 6 December 1952
betreffende de in-, uit- en doorvoer van huisdieren. —
Errata (Staatsblad, 20 Februari 1953, blz. 978).

Ministerieel besluit van 23 Januari 1953
tot regeling van de uitvoering van het koninklijk
besluit n^o 283 van 30 Maart 1936, houdende regle-
mentering van de afgifte van oorsprongattesten
(Staatsblad, 5 Februari 1953, blz. 718).

Ministerieel besluit van 5 Februari 1953
tot ontheffing van de afhouding op de koopprijs van
uit Zwitserland ingevoerde waren (Staatsblad,
20 Februari 1953, blz. 977).

Het gaat hier om de afhouding voorzien in artikel 130

van de geordende wetten betreffende de kinderbijslag
voor loonarbeiders.

Ministerieel besluit van 10 Februari 1953
tot ontheffing van de afhouding op de koopprijs van
uit het Saargebied ingevoerde waren (Staatsblad,
20 Februari 1953, blz. 978).

Het gaat hier om de afhouding voorzien in artikel 130
van de geordende wetten betreffende de kinderbijslag
voor loonarbeiders.

Koninklijk besluit van 24 Februari 1953
tot wijziging van de Algemene Verordening op de
met het zegel gelijkgestelde taxes (Staatsblad,
26 Februari 1953, blz. 1070).
Dit besluit schaft de uitvoertaxe af.

IX — PRIJZEN EN LONEN

Ministerieel besluit van 14 Januari 1953
houdende reglementering der prijzen van de pharma-
ceutische specialiteiten. — Errata (Staatsblad,
4 Februari 1953, blz. 699).

Koninklijk besluit van 3 Februari 1953
waarbij de beslissingen van 24 September en 8 Octo-
ber 1952 van het Nationaal Paritair Comité van
het tabaksbedrijf tot vaststelling van de minima-
lonen in het tabaksbedrijf, en de koppeling van
deze lonen aan het indexcijfer der kleinhandels-
prijzen, bindend worden gemaakt (Staatsblad,
16-17 Februari 1953, blz. 901).

Koninklijk besluit van 10 Februari 1953
waarbij worden bindend gemaakt de beslissingen van
12 September 1952 van het Nationaal Paritair
Comité van het cementbedrijf tot wijziging en tot
verlenging van de geldigheidsduur van de beslis-
singen van 4 Mei 1951, bindend gemaakt bij konin-
klijk besluit van 20 December 1951 (Staatsblad,
26 Februari 1953, blz. 1075).

Koninklijk besluit van 10 Februari 1953
waarbij de beslissingen van 12 September 1952 van
het Nationaal Paritair Comité van het cement-

bedrijf, betreffende de vaststelling van de minima-
lonen in het cementbedrijf, afdeling cementagglome-
raten, en de koppeling van deze lonen aan het
indexcijfer der kleinhandelsprijzen, bindend wor-
den gemaakt (Staatsblad, 26 Februari 1953,
blz. 1077).

Koninklijk besluit van 10 Februari 1953
waarbij de beslissing van 21 Januari 1953 van het
Nationaal Paritair Comité van de vervoeronderne-
mingen betreffende de vaststelling van het dagloon
van het rijdend personeel der exploitaties van de
openbare autobusdiensten, bindend wordt gemaakt
(Staatsblad, 26 Februari 1953, blz. 1084).

Koninklijk besluit van 16 Februari 1953
houdende bezoldigingsregeling van het personeel der
ministeries (Staatsblad, 19 Februari 1953, blz. 934).

Koninklijk besluit van 16 Februari 1953
tot wijziging van het koninklijk besluit van 22 April
1952 betreffende de anciënniteitsbijslag bepaald bij
artikel 13 van de wet van 3 Augustus 1919 en 27 Mei
1947 (Staatsblad, 19 Februari 1953, blz. 944).

X — SOCIALE WETGEVING (PENSIOENEN, SOCIALE VERZEKERINGEN
EN DIVERSE SOCIALE VOORDELEN)

Koninklijk besluit van 31 December 1952

tot wijziging van het besluit van de Regent van 21 Maart 1945 betreffende de organisatie van de verplichte verzekering tegen ziekte en invaliditeit. — Errata (Staatsblad, 19 Februari 1953, blz. 963).

Koninklijk besluit van 27 Januari 1953

tot toekenning van een bijkomende toelage aan de gerechtigden op een toelage ten laste van het Toelagenfonds voor bedienden en tot éénmaking van de data van betaling der toelagen en der bijkomende toelagen (Staatsblad, 8 Februari 1953, blz. 770).

Koninklijk besluit van 28 Januari 1953

tot wijziging van bepaalde beschikkingen betreffende het pensioen voor mijnwerkers, bij toepassing van de besluitwet van 25 Februari 1947, houdende samenordering en wijziging van de wetten betreffende het pensioenstelsel voor de mijnwerkers en de ermee gelijkgestelden (Staatsblad, 1 Februari 1953, blz. 667).

Koninklijk besluit van 2 Februari 1953

waarbij de beslissing van 23 Januari 1953 van het Gewestelijk Paritair Comité voor de steenkolenhandel van de provincie Antwerpen, betreffende de uitbreiding van de opdracht van het Fonds voor bestaanszekerheid voor de arbeiders van de kolenhandel van Antwerpen en omliggende, bindend wordt gemaakt (Staatsblad, 8 Februari 1953, blz. 772).

Koninklijk besluit van 3 Februari 1953

waarbij wordt bindend gemaakt de beslissing van 23 Januari 1953 van het Gewestelijk Paritair

Comité voor de steenkolenhandel van de provincie Antwerpen, betreffende de vaststelling van het bedrag van een enige premie te betalen aan de arbeiders die genieten van de bestaanszekerheid en die het kolenbedrijf van Antwerpen en omliggende verlaten op de normale pensioenleeftijd (Staatsblad, 8 Februari 1953, blz. 773).

Koninklijk besluit van 10 Februari 1953

waarbij bindend wordt gemaakt de beslissing van 5 Juni 1952 van het Gewestelijk Paritair Comité der haven van Antwerpen, genaamd « Nationaal Comité der haven van Antwerpen », betreffende het bedrag van de bestaanszekerheidsvergoeding (Staatsblad, 19 Februari 1953, blz. 961).

Koninklijk besluit van 10 Februari 1953

waarbij de beslissing van 21 November 1952 van het Gewestelijk Paritair Comité voor de steenkolenhandel van de provincie Antwerpen, betreffende het bedrag der bestaanszekerheidsvergoeding, bindend gemaakt wordt (Staatsblad, 19 Februari 1953, blz. 902).

Wet van 14 Februari 1953

waarbij maatregelen voorzien worden ten gunste van de slachtoffers van de zware overstromingen van Februari 1953 (Staatsblad, 15 Februari 1953; blz. 870).

Koninklijk besluit van 16 Februari 1953

houdende wijziging van het besluit van de Regent van 16 Maart 1950 houdende toekenning van een haardtoelage of een standplaatstoelage aan zekere categorieën van het door de Staat bezoldigd personeel (Staatsblad, 19 Februari 1953, blz. 945).

DOORLOPENDE MAANDSTATISTIEKEN

(Inhoud, zie laatste bladzijde van het Tijdschrift)

GELDMARKT

I — RENTETARIEF VOOR DISCONTO EN BELENINGEN (in pCt.)

2

TIJDVAK	OFFICIËLE RENTETARIEVEN VAN DE NATIONALE BANK VAN BELGIË										CALLGELD		
	Disconto				Beleningen van en voorschotten op (*)						Mobilisatie van speciale rekeningen E. B. D. (besluiten 22-9-52 en 24-7-52)	In verrekingskamer	Buiten verrekening
	Geaccepteerd in een bank gedomicilieerd papier, warrants en bankaccepten vooraf door de N. B. B. geveiseerd.	Geaccepteerd niet in een bank gedomicilieerd papier	Niet geaccepteerde wissels	Promessen	Schatkistcertificaten met ten hoogste 120 dagen looptijd	Schatkistcertificaten met ten hoogste 8 maanden looptijd	Schatkistcertificaten met ten hoogste 12 maanden looptijd	Schatkistcertificaten met een looptijd van meer dan 12 maanden	Andere overheidsfondsen				
1951 Jaargemiddelde	3,54	3,88	4,88	5,50	2,—	2,1875	2,375	5,50	5,50	—	1,25	1,25	
1952 Jaargemiddelde	3,24	3,74	4,74	5,50	2,—	2,1875	2,375	5,50	5,50	(1) 3,50	1,25	1,25	
Maandgemiddelde :													
1951 December	3,25	3,75	4,75	5,50	2,—	2,1875	2,375	5,50	5,50	—	1,25	1,25	
1952 Januari	3,25	3,75	4,75	5,50	2,—	2,1875	2,375	5,50	5,50	—	1,25	1,25	
Februari	3,25	3,75	4,75	5,50	2,—	2,1875	2,375	5,50	5,50	—	1,25	1,25	
Maart	3,25	3,75	4,75	5,50	2,—	2,1875	2,375	5,50	5,50	—	1,25	1,25	
April	3,25	3,75	4,75	5,50	2,—	2,1875	2,375	5,50	5,50	—	1,25	1,25	
Mei	3,25	3,75	4,75	5,50	2,—	2,1875	2,375	5,50	5,50	—	1,25	1,25	
Juni	3,25	3,75	4,75	5,50	2,—	2,1875	2,375	5,50	5,50	—	1,25	1,25	
Juli	3,25	3,75	4,75	5,50	2,—	2,1875	2,375	5,50	5,50	—	1,25	1,25	
Augustus	3,25	3,75	4,75	5,50	2,—	2,1875	2,375	5,50	5,50	3,50	1,25	1,25	
September	3,25	3,75	4,75	5,50	2,—	2,1875	2,375	5,50	5,50	3,50	1,25	1,25	
October	3,25	3,75	4,75	5,50	2,—	2,1875	2,375	5,50	5,50	3,50	1,25	1,25	
November	3,25	3,75	4,75	5,50	2,—	2,1875	2,375	5,50	5,50	3,50	1,25	1,25	
Dec. (vanaf 18 Dec.)	3,—	3,50	4,50	5,50	2,—	2,1875	2,375	5,50	5,50	3,50	1,25	1,25	
1953 Januari	3,—	3,50	4,50	5,50	2,—	2,1875	2,375	5,50	5,50	3,50	1,25	1,25	
Februari	3,—	3,50	4,50	5,50	2,—	2,1875	2,375	5,50	5,50	3,50	1,25	1,25	

(1) Gemiddelde van de vijf laatste maanden.

(*) Quotiteit van het voorschot in Februari 1953 :

Schatkistcertificaten uitgegeven op korte termijn	95 pCt.	4 pCt. Schatkistcertificaten met 5 tot 10 jaar looptijd (1947)	90 pCt.
Obligaties 4 1/2 pCt. Lening van 1951	90 pCt.	4 pCt. Schatkistcertificaten met 5 tot 10 jaar looptijd (1948)	90 pCt.
Obligaties 4 1/2 pCt. Lening van 1952 op 10 jaar	90 pCt.	4 pCt. Schatkistcertificaten 1949	90 pCt.
3 1/2 pCt. Schatkistcertificaten met ten hoogste 15 jaar looptijd (1942)	90 pCt.	4 pCt. Schatkistcertificaten 1950 Belgisch Congo	90 pCt.
4 pCt. Schatkistcertificaten met 5, 10 of 20 jaar looptijd (1943)	90 pCt.	Obligaties 4 pCt. 1950-1960 Belgisch Congo	90 pCt.
3 1/2 pCt. Schatkistcertificaten met 10 jaar looptijd (1944)	90 pCt.	Obligaties 3 1/2 pCt. Muntsaneringslening, 1 ^e reeks	90 pCt.
		Ander overheidspapier	80 pCt.

II — RENTETARIEF VOOR BANKDEPOSITO'S EN TEGOEDEN BIJ DE ALGEMENE SPAAR- EN LIJFRENTÉKAS

4

TIJDVAK	Banken — Depositorrekeningen (*)					Algemene Spaarkas (inlagen op spaarboekjes)			Nat. Maat. voor Krediet aan de Nijverheid
	onmiddellijk opvraagbaar	15 dagen vooropzegging	1 maand	3 maanden	6 maanden	tot fr. 50.000 (1)	fr. 50.001 tot 100.000 (2)	boven fr. 100.000 (3)	
1951 Jaargemiddelde	0,50	0,85	1,10	1,40	1,75	3,—	1,50	0,50	2,50
1952 Jaargemiddelde	0,50	0,85	1,10	1,40	1,75	3,—	1,50	0,50	2,50
Maandgemiddelde :									
1951 December	0,50	0,85	1,10	1,40	1,75	3,—	1,50	0,50	2,50
1952 Januari	0,50	0,85	1,10	1,40	1,75	3,—	1,50	0,50	2,50
Februari	0,50	0,85	1,10	1,40	1,75	3,—	1,50	0,50	2,50
Maart	0,50	0,85	1,10	1,40	1,75	3,—	1,50	0,50	2,50
April	0,50	0,85	1,10	1,40	1,75	3,—	1,50	0,50	2,50
Mei	0,50	0,85	1,10	1,40	1,75	3,—	1,50	0,50	2,50
Juni	0,50	0,85	1,10	1,40	1,75	3,—	1,50	0,50	2,50
Juli	0,50	0,85	1,10	1,40	1,75	3,—	1,50	0,50	2,50
Augustus	0,50	0,85	1,10	1,40	1,75	3,—	1,50	0,50	2,50
September	0,50	0,85	1,10	1,40	1,75	3,—	1,50	0,50	2,50
October	0,50	0,85	1,10	1,40	1,75	3,—	1,50	0,50	2,50
November	0,50	0,85	1,10	1,40	1,75	3,—	1,50	0,50	2,50
December	0,50	0,85	1,10	1,40	1,75	2,—	1,50	0,50	2,50
1953 Januari	0,50	0,85	1,10	1,40	1,75	3,—	1,50	0,50	2,50
Februari	0,50	0,85	1,10	1,40	1,75	3,—	1,50	0,50	2,50

(*) Gemiddelde van vier banken.

Vanaf Maart 1952, met terugwerkende kracht tot 1 Januari 1952, behalve wat de rekeningen betreft welke sinds deze laatste datum vereffend werden: (1) tot fr 75.000 — (2) fr 75.001 tot fr 150.000 — (3) boven fr 150.000.

VALUTAMARKT EN MARKT DER EDELE METALEN

I — NOTERING DER EDELE METALEN

TIJDVAK	GOUD				ZILVER			
	LONDEN sh. en d. per oz. fijn	NEW-YORK dollars per oz. fijn	BOMBAY		LONDEN d. per oz. fijn	NEW-YORK cents per oz. fijn	BOMBAY	
			Roepieën en annas per Fine Tola	Omrekening in sh. en d. per oz. fijn			Roepieën en annas per 100 Fine Tola	Omrekening in pence per oz. fijn
1938 31 December	149/7 ½	35			(1) 20,06	42,75		
1951 31 December	248/0	35	105.11	422/9	77,00	88,00	187.10	90
1952 31 December	248/0	35	83.11	334/9	72,75	83,25	152.12	73
Maandgemiddelde :								
1951 December	248/0	35	105.6	421/6	77,00	88,00	185.15	89
1952 Januari	248/0	35	105.14	423/5	77,00	88,00	190.14	92
Februari	248/0	35	104.3	416/9	77,00	88,00	190.0	91
Maart	248/0	35	89.5 (2)	357/3	77,00	88,00	154.6 (2)	75
April	248/0	35	90.13	363/2	77,00	88,00	160.2	77
Mei	248/0	35	91.3	364/9	74,89	85,44	164.3	79
Juni	248/0	35	88.1	352/3	72,50	82,75	153.14	74
Juli	248/0	35	89.10	358/6	72,62	82,89	159.7	77
Augustus	248/0	35	91.3	364/9	73,00	83,25	160.9	77
September	248/0	35	90.8	362/0	73,00	83,25	160.15	77
October	248/0	35	87.7	349/6	73,00	83,25	157.2	75
November	248/0	35	82.8	330/0	72,82	83,25	152.0	73
December	248/0	35	80.5	321/3	72,58	83,25	147.2	71
1953 Januari	248/0	35	87.3	348/9	73,54	84,44	154.14	74
Februari	248/0	35	89.15	359/8	74,00	85,25	166.3	80

(1) Notering per stand. oz.

(2) Gemiddelde van 17 tot 31 Maart 1952, daar de markt gesloten was van 4 tot 15 Maart 1952.

N. B. — 1 oz. troy = 31,1035 gram; 1 tola = 11,6638 gram; 1 roepie = 16 annas; 1 roepie = 18 pence.

II — OFFICIELE WISSELKOERSEN PER 28 FEBRUARI 1953

vastgesteld door de Nationale Bank van België

krachtens besluit n° 6 genomen door de Ministerraad te Londen op 1 Mei 1944

(« Belgisch Staatsblad » van 5 September 1944, n° 22)

(Belgische franken)

VALUTA (1)	Contractuele of gemiddelde koers	Transfers	
		Aankoopkoers	Verkoopkoers
1 deutsche Mark	11,90475	11,88	11,93
100 Congolese frank	—	100,—	100,—
100 Luxemburgse frank	—	100,—	100,—
1 Deense kroon	7,2389	7,21	7,26
1 Noorse kroon	7,—	6,98	7,02
100 Tsjecho-slowaakse kroon	100,—	99,70	100,30

(1) Met ingang van 23 Februari 1953, wordt de koers van de Zweedse kroon vrij genoteerd op de Beurs van Brussel, door de bankiers tijdens hun dagelijkse bijeenkomst in Verrekenkamer.

OFFICIELE WISSELKOERSEN

vastgesteld door de in Verrekeningskamer te Brussel vergaderde bankiers

(Belgische franken)

Tijdvak	100 Zwitserse frank	1 U.S.-dollar	100 Franse frank	1 Canadese dollar	1 pond sterling	100 Escudos	1 Nederlandse gulden	1 Zweedse kroon
1951 Jaargemiddelde	1.155,38	50,34	14,27	47,76	140,14 (1)			
1952 Jaargemiddelde	1.144,58	50,29	14,27	51,33	139,86	173,98 (2)		
Maandgemiddelde :								
1951 December	1.143,96	50,40	14,30	49,08	140,14 (1)			
1952 Januari	1.143,28	50,40	14,28	50,12	140,02			
Februari	1.143,79	50,40	14,19	50,34	139,63			
Maart	1.143,26	50,40	14,25	50,57	139,69			
April	1.144,25	50,40	14,30	51,37	140,03			
Mei	1.145,21	50,40	14,30	51,22	139,98			
Juni	1.145,23	50,40	14,30	51,47	139,91			
Juli	1.145,28	50,38	14,29	51,99	139,44	173,83 (3)		
Augustus	1.145,35	50,28	14,28	52,30	139,48	174,—		
September	1.144,64	50,19	14,28	52,31	139,98	173,99		
October	1.144,68	50,08	14,29	51,96	140,10	174,—		
November	1.144,86	50,04	14,28	51,27	140,02	174,03		
December	1.145,13	50,16	14,24	51,67	140,05	174,04		
1953 Januari	1.145,21	50,15	14,23	51,67	140,04	174,03	13,16 (4)	
Februari	1.145,03	50,07	14,20	51,26	140,22	174,03	13,16	9,66 (5)

(1) Gemiddelde van 17 tot 31 December 1951.

(2) Gemiddelde van 7 Juli tot 31 December 1952.

(3) Gemiddelde van 7 tot 31 Juli 1952.

(4) Gemiddelde van 26 tot 30 Januari 1953.

(5) Gemiddelde van 23 tot 27 Februari 1953.

KAPITAALMARKT

I — NOTERINGEN VAN ENKELE OVERHEIDSFONDSEN — VERGELIJKENDE TABEL

14

AARD DER EFFECTEN	Notering voor	NOTERING PER				
		3 Nov. 1952	1 Dec. 1952	5 Januari 1953	2 Februari 1953	2 Maart 1953
I. — Rechtstr. Belgische binnenl. Staatsschuld (Rente bij te rekenen).						
2 1/2 pCt. Schuld (1) (2)	100,—	53,60	53,65	53,75	54,—	54,15
3 pCt. Schuld, 2 ^e reeks (1) (2)	100,—	88,15	87,85	87,95	88,25	88,50
3 1/2 pCt. Schuld 1937 (1) (2)	100,—	79,35	79,35	79,35	79,50	79,65
3 1/2 pCt. Schuld 1943 (1) (2)	100,—	77,60	77,45	77,30	77,65	77,60
3 1/2 pCt. Muntsaneringlening 1 ^e reeks (onpaar) (2)	100,—	99,05	99,30	99,60	99,55	99,70
4 pCt. Gefinancierde Schuld (1) (2)	100,—	89,50	89,50	89,35	89,70	89,85
4 pCt. Bevrijdingslening, 1945 (2)	100,—	88,35	87,90	87,90	88,50	88,30
4 1/2 pCt. Lening, 1951 (2)	100,—	97,25	97,10	97,15	97,65	97,65
4 1/2 pCt. Lening, 1952, op 10 jaar (2)	100,—	97,10	96,90	97,10	97,65	97,40
4 1/2 pCt. Lening, 1952-1964, op 12 jaar (2)	100,—	—	—	—	—	97,—
3 1/2 pCt. met ten hoogste 15 jaar looptijd Schatkistcertificaten, 1942, 1 ^e reeks (1)(2)	100,—	107,40	107,70	107,70	109,—	110,05
3 1/2 pCt. Vijf-, tien- of twintigjaarschatkistcertificaten, 1943 (1) (2) (3)	100,—	104,90	104,95	104,80	105,15	105,10
3 1/2 pCt. Tienjaarschatkistcertificaten, 1944, 1 ^e reeks (1) (2)	100,—	100,10	99,85	100,50	101,30	100,95
4 pCt. Vijf- of tienjaarschatkistcertificaten, 1947 (2)	100,—	101,35	101,30	101,60	103,20	103,85
4 pCt. Vijf- of tienjaarschatkistcertificaten, 1948 (2)	100,—	102,90	102,60	102,45	102,95	103,—
4 pCt. Vijf- of tienjaarschatkistcertificaten, 1949 (2)	100,—	99,20	98,55	99,30	99,90	99,80
4 pCt. Lotenlening 1933	1.050,—	1.021,—	1.024,—	1.023,—	1.035,—	1.034,—
4 pCt. Lotenlening 1938	500,—	475,—	480,—	485,—	489,—	486,—
Lotenlen. 1941 (3 pCt. tot 1946; 3 1/2 pCt. van 1946 tot 1951; daarna 4 pCt.)	1.000,—	910,—	911,—	926,—	941,—	943,—
II. — Indirecte Staatsschuld en door de Staat gewaarborgde schuld (Rente bij te rekenen).						
4 pCt. Lotenlening der Verwoeste Gewesten 1923	525,—	487,—	488,—	495,—	497,—	496,—
Lening tot Wederopb. 1 ^{ste} schijf 1947 (2 pCt. tot 1957; vervolgens 5 pCt.) (2)	1.000,—	988,—	988,—	990,—	991,—	990,—
Lening tot Wederopb. 2 ^e schijf 1949 (2 pCt. tot 1958; vervolgens 5 pCt.) (2)	1.000,—	1.005,—	1.008,—	1.022,—	1.034,—	1.004,—
Lening tot Wederopb. 3 ^e schijf 1950 (2 pCt. tot 1960; vervolgens 5 pCt.) (2)	1.000,—	1.033,—	1.038,—	1.043,—	1.045,—	1.011,—
6 pCt. pref. aand. v.d. Nat. Maat. van Belg. Spoorw. (Zwits. schijf) (1) (2)	500,—	558,—	556,—	562,—	574,—	573,—
6 pCt. pref. aand. v.d. Nat. Maat. van Belg. Spoorw. (Ned. schijf) (1) (2)	500,—	548,—	548,—	557,—	564,—	564,—
4 pCt. pref. aand. v.d. Nat. Maat. van Belg. Spoorw. (Belg. schijf) (1) (2)	500,—	447,—	452,—	456,—	458,—	458,—
(*) 3 pCt. Nationale Maatschappij van Buurtpoorwegen, coup. Januari-Juli (1) (2) (4)	100,—	62,30	62,20	62,75	63,40	63,65
4 pCt. Beheer van Telegraaf en Telefoon, 1950 (2)	100,—	98,75	98,65	98,95	99,90	100,10
4 1/2 pCt. Tienjaarslening van het Beheer van Telegraaf en Telefoon 1952 (2)	100,—	97,20	97,25	97,35	97,85	97,90
4 1/2 pCt. Tienjaarslening van het Beheer van Telegr. en Telefoon, 1952, 2 ^e reeks (2)	100,—	—	—	97,65	98,05	97,85
4 pCt. Vijf- of tienjaarslening v.d. Nat. Maat. van Belg. Spoorw. 1950 2 ^e reeks (2)	100,—	97,40	97,35	97,70	98,05	98,30
4 1/2 pCt. Nat. Maat. van Belg. Spoorw. 1952-1962 (2)	100,—	97,25	97,05	97,25	97,65	97,45
4 1/2 pCt. Tienjaarslening v.d. Nat. Maat. voor Krediet aan de Nijverheid 1961(2)	100,—	97,15	97,25	97,30	97,65	97,75
4 1/2 pCt. Tienjaarslening v.d. Nat. Maat. v ^r Krediet aan de Nijv. 1 ^e reeks 1952(2)	100,—	97,20	97,20	97,30	97,80	97,75
4 1/2 pCt. Tienjaarslening v.d. Nat. Maat. v ^r Krediet aan de Nijv. 2 ^e reeks 1952(2)	100,—	—	96,90	97,30	97,65	97,45
III. — Rechtstreekse Koloniale Schuld.						
Renteloos : Belgisch Congo, Lotenlening 1888	100,—	209,—	207,—	209,—	212,—	212,—
<i>Rente bij te rekenen :</i>						
3 pCt. Koloniale Schuld 1904 (1) (2)	100,—	70,10	70,10	70,10	70,—	70,—
4 pCt. Koloniale Schuld 1936	100,—	92,95	93,—	93,20	93,30	93,30
(*) 3 1/2 pCt. Koloniale Schuld 1937	100,—	83,90	84,—	84,05	84,10	84,10
4 pCt. Koloniale Schuld 1950-60 (2)	100,—	100,—	99,30	99,10	99,55	99,75
4 pCt. Vijf- of tienjaarschatkistcertificaten, 1950 (2)	100,—	101,90	101,15	101,05	101,30	102,—

(*) De coupons van bovengenoemde leningen zijn belastingvrij; de coupons waarop 2 pCt. belasting wordt betaald, zijn met een sterretje getekend.

- (1) Effecten waarover een operatie in uitvoering is, krachtens de besluiten van 6 October 1944.
- (2) Effecten na 6 October 1944 gecreëerd.
- (3) De rentevoet werd met ingang van 14 October 1948 op 4 pCt. gebracht.
- (4) Leningen van 1930, 1931, 1932, 1934, 1935 en 1936.

II — MAANDINDEXCIJFERS DER AANDELENNOTERINGEN TER BEURZE VAN BRUSSEL EN ANTWERPEN

Bron : Nationaal Instituut voor de Statistiek.

15

DATUM	Indexcijfers t.o.v. de noteringen der voorgaande maand																
	Algemeen indexcijfer	Verzekeringsmaats., banken, beleggingsmaats.	Ourorende en hypoth. ondern.	Hotelbedrijven	Tramwegen en buurtspoorwegen	Trusts van tram- en elektriciteits-ondernemingen	Gas- en elektriciteits-ondernemingen	Metaal-industrieën	Zink- en loodbedrijven, mijnen	Chemicaliën	Steenkolennijn. en coksaovens.	Spiegelglas-fabrieken	Glasfabrieken	Bouwbedrijf	Textiel- en zijdenijverheid	Koloniale ondernemingen	Voeding
1953 2 Februari	100	100	98	101	102	99	98	99	100	96	107	95	100	97	101	92	101
2 Maart	100	100	97	100	100	101	100	98	100	102	97	96	102	95	100	99	102
Indexcijfers t.o.v. de periode 1936 tot 1938 = 100																	
1952 2 Januari	250	224	119	74	106	198	227	340	213	262	94	101	221	220	501	161	229
1 Februari	254	225	128	81	110	209	226	360	217	255	87	102	227	224	503	163	245
3 Maart	230	209	121	76	98	195	210	304	193	245	84	91	214	207	444	150	222
1 April	227	207	118	74	99	198	205	289	187	239	80	81	207	186	438	145	227
2 Mei	222	201	116	73	95	192	201	283	175	232	73	75	198	177	435	144	222
3 Juni	222	202	116	69	94	188	199	264	168	223	64	72	198	174	448	140	226
1 Juli	228	207	115	67	92	188	201	280	175	228	66	67	186	174	466	139	236
1 Augustus	237	220	120	71	95	195	209	296	182	242	67	75	194	185	482	141	241
1 September	236	219	120	72	97	195	216	278	181	245	66	73	197	180	474	142	250
1 October	231	224	118	69	92	186	216	266	170	234	63	69	194	177	462	141	248
3 November	231	227	120	68	91	182	201	258	170	238	68	72	197	172	470	137	240
1 December	232	233	121	69	93	182	198	265	170	244	85	91	202	182	471	135	239
1953 5 Januari	236	241	123	71	98	189	202	265	171	245	74	85	201	180	470	149	248
2 Februari	235	242	120	72	100	188	198	262	171	234	79	81	201	174	473	137	251
2 Maart	235	241	118	72	100	189	198	256	171	239	77	78	205	166	474	135	257

III — OMZET TER BEURZE VAN BRUSSEL

15

Bron : Bulletin mensuel des statistiques publié par la Commission de la Bourse de Bruxelles.

TIJDVAK	Aantal beursdagen	Obligaties van vennootschappen		Aandelen		Totaal	
		Duizenden stukken	Verhandelde bedragen (miljoenen frank.)	Duizenden stukken	Verhandelde bedragen (miljoenen frank.)	Duizenden stukken	Verhandelde bedragen (miljoenen frank.)
1951	246	194	180	19.240	20.658	19.434	20.838
1952	250	159	150	14.790	19.644	14.949	19.794
1951 December	18	14	13	1.562	2.211	1.576	2.224
1952 Januari	22	18	17	2.657	3.599	2.675	3.616
Februari	21	15	14	1.838	2.623	1.853	2.637
Maart	21	13	12	1.286	1.756	1.299	1.768
April	20	13	12	917	1.167	930	1.179
Mei	19	11	10	905	1.227	910	1.237
Juni	20	13	12	1.059	1.324	1.072	1.336
Juli	22	15	14	1.082	1.394	1.097	1.408
Augustus	20	12	11	948	1.217	960	1.228
September	22	12	11	1.080	1.472	1.092	1.483
October	23	14	13	1.074	1.435	1.088	1.448
November	18	12	11	968	1.225	980	1.236
December	22	12	11	975	1.205	987	1.216
1953 Januari	20	11	10	1.045	1.294	1.056	1.304
Februari	20	11	11	1.084	1.344	1.095	1.355

IV — NOTERINGEN EN RENDEMENT DER VOORNAAMSTE TYPEN

VAST RENDERENDE EFFECTEN

16

DATUM	TOONAANGEVENDE TYPEN										OBLIGATIES VAN MAATSCHAPPIJEN Allerlei typen	
	Koers					Rendement (t. o. v. de koers alleen)					Gemiddelde beurswaarde	Gemiddeld netto-rendement
	I	II	III	IV		I	II	III	IV			
	Geïnific. Schuld	Koloniale Schuld 1936	Provinc., steden en gemeenten	Nijverheids- en handels-ondernemingen		Geïnific. Schuld	Koloniale Schuld 1936	Provinc., steden en gemeenten	Nijverheids- en handels-ondernemingen			
4 pCt.	4 pCt.	4 pCt.	4 pCt.	4 ½ pCt.	4 pCt.	4 pCt.	4 pCt.	4 pCt.	4 ½ pCt.			
1952 2 Januari	87,05	92,35	89,93	87,57	94,12	4,60	4,33	4,45	4,57	4,78	92,47	4,72
1 Februari	87,25	92,30	89,93	88,12	94,82	4,58	4,33	4,44	4,55	4,75	92,06	4,69
3 Maart	87,60	92,40	89,97	87,89	94,56	4,57	4,33	4,45	4,56	4,76	92,76	4,71
1 April	88,05	92,70	90,—	83,64	94,88	4,54	4,31	4,45	4,51	4,75	93,09	4,69
2 Mei	88,40	92,65	90,03	88,80	94,33	4,52	4,32	4,44	4,50	4,77	92,85	4,70
3 Juni	88,65	92,70	90,01	88,94	94,71	4,51	4,32	4,44	4,50	4,75	93,22	4,68
1 Juli	88,45	92,70	89,99	88,45	94,51	4,52	4,32	4,44	4,52	4,77	92,95	4,69
1 Augustus	89,—	92,75	90,07	89,62	95,54	4,49	4,31	4,45	4,47	4,71	93,80	4,66
1 September	89,45	92,80	90,12	89,63	95,22	4,47	4,31	4,44	4,47	4,73	93,75	4,65
1 October	89,85	92,85	90,29	90,20	94,86	4,45	4,31	4,43	4,43	4,74	93,61	4,66
3 November	89,60	92,95	90,43	89,49	95,20	4,47	4,30	4,42	4,47	4,73	93,67	4,66
1 December	89,50	93,—	90,44	89,57	94,90	4,47	4,30	4,43	4,46	4,75	93,67	4,66
1953 5 Januari	89,35	93,20	90,54	90,12	94,96	4,48	4,29	4,42	4,44	4,74	93,86	4,65
2 Februari	89,70	93,30	v 90,84	v 90,45	v 95,96	4,46	4,29	v 4,41	v 4,42	v 4,69	v 94,47	v 4,62
2 Maart	89,85	93,30	v 91,19	v 90,23	v 95,74	4,45	4,29	v 4,39	v 4,43	v 4,70	v 94,55	v 4,62

N. B. — Voor de samenstelling : zie Maartnummer 1939, op blz. 193.

Retrospectief overzicht

(miljoenen franken)

Bron: Nationaal Instituut voor de Statistiek.

TIJDVAK	OPRICHTINGEN VAN VENNOOTSCHAPPEN			KAPITAALVERHOOGINGEN				OBLIGATIE-UITGIFTEN		Gesamenlijke uitgaven	UITGIF- PREMIËN	STORTINGEN ANDERE DAN IN GELD		Netto uitgaven
	Aantal	Nominaal bedrag	Gestort bedrag op nominale waarde	Aantal	Oud kapitaal	Nominale verhoging	Gestort bedrag op nominale waarde	Aantal	Nominaal bedrag	Nominaal bedrag		(1)	Inbreng in natura	

A — Belgische vennootschappen (naamloze en commanditaire op aandelen, personenvennootschappen met beperkte aansprakelijkheid)

1950.....	2.303	1.490	1.382	780	5.815	7.921	7.219	53	1.066	10.477	2,6	1.142	6.378	2.146
1951.....	1.836	1.425	1.260	799	5.805	6.196	5.731	91	2.483	10.104	113,1	1.348	3.876	4.363
1951 11 eerste maand.	1.617	1.162	1.020	654	4.496	4.304	3.933	37	1.890	7.356	109,2	831	2.689	3.432
1952 11 eerste maand.	1.925	1.494	1.262	789	4.074	11.039	10.376	29	3.257	15.790	41,4	908	8.851	5.172
1951 November..	147	138	94	66	153	182	162	4	185	505	0,7	71	121	250
December ..	219	263	241	145	1.312	1.892	1.797	—	—	2.155	4,0	188	1.517	337
1952 Januari ...	200	129	124	45	2.590	1.209	954	4	1.160	2.498	0,5	86	708	1.445
Februari ...	219	178	147	44	62	59	50	6	340	577	0,3	75	30	427
Maart	218	268	171	69	315	491	389	5	330	1.089	—	107	347	436
April	169	109	101	97	1.014	736	678	3	102	947	—	103	676	202
Mei	168	123	119	107	2.103	2.114	1.982	2	60	2.297	31,3	109	1.519	564
Juni	169	88	75	54	501	247	228	2	35	370	—	55	167	116
Juli	173	176	158	63	661	448	424	3	85	709	7,8	111	202	362
Augustus...	116	112	103	29	663	240	240	1	25	377	—	70	218	80
September..	167	88	81	55	309	283	276	2	1.100	1.471	1,0	56	199	1.203
October....	180	124	108	86	558	1.253	1.205	1	20	1.397	0,4	62	1.028	243
November..	166	99	74	140	2.027	3.958	3.950	—	—	4.057	0,1	73	3.858	93
December..	147	147	138	—	—	5.313	5.269	—	76	5.536	—	263	4.940	280
1953 Januari...v	—	180	159	—	—	56	49	—	271	508	—	118	18	343

B — Congolese vennootschappen (aandelen- en personenvennootschappen)

1950.....	92	1.180	974	71	1.275	1.337	1.123	2	27	2.544	53,8	710	474	994
1951.....	181	2.838	1.779	62	1.524	1.673	1.411	2	70	4.579	10,7	1.181	564	1.526
1951 10 eerste maand.	155	2.529	1.505	56	1.279	1.445	1.237	1	20	3.994	10,7	991	496	1.286
1952 10 eerste maand.	211	1.028	698	91	3.213	3.604	2.525	2	100	4.732	39,1	1.548	273	1.541
1951 Augustus ..	18	507	397	5	96	48	48	—	—	555	0,2	319	3	123
September ..	12	82	67	9	150	236	143	1	20	338	—	55	113	92
October ...	14	59	39	3	25	11	6	—	—	70	—	2	4	30
November..	9	59	46	1	40	20	20	1	50	129	—	—	20	96
December ..	20	269	232	5	201	216	162	—	—	485	—	187	50	157
1952 Januari ...	15	85	76	8	144	206	143	—	—	291	36,0	51	21	183
Februari ...	23	188	154	14	206	284	118	—	—	472	3,1	123	10	142
Maart	23	191	83	4	20	20	12	1	50	261	—	19	3	123
April	27	132	67	11	64	60	22	—	—	192	—	19	1	69
Mei	22	100	52	14	651	836	419	—	—	938	—	13	93	365
Juni	20	30	27	6	250	180	164	—	—	210	—	11	3	177
Juli	17	109	70	6	207	125	105	—	—	234	—	29	98	48
Augustus ..	22	80	79	12	1.261	1.334	1.332	1	50	1.464	—	1.230	25	208
September..	17	60	42	9	342	531	182	—	—	591	—	21	9	194
October....	25	52	49	7	68	29	29	—	—	81	—	33	12	33

(1) In de gestorte bedragen niet begrepen.

(2) In de oprichtingen en kapitaalverhogingen begrepen.

(3) In de kapitaalverhogingen begrepen.

(4) Omvatten de volgestorte bedragen op aandelen, de obligatieuitgaven, de uitgiftepremiën, verminderd met de stortingen andere dan in geld en de emissies tot terugbetaling van vroegere leningen.

V — EMISSIES VAN DE CONGOLESE NIJVERHEIDS- EN HANDELSVENNOOTSCHAPPEN

(duizenden franken)

OCTOBER 1952

Bron : Nationaal Instituut voor de Statistiek.

RUBRIEK	OPRICHTINGEN VAN						KAPITAALVERHOOGINGEN Aandelenvennootschappen en personenvennootschappen				OBLIGATIE- UITGIFTEN			STORTINGEN ANDERE DAN IN GELD				ONTBINDINGEN van personenvennoot- schappen en aandelen- vennootschappen				KAPITAAL- VERMINDE- RINGEN Ven. op aand. en personen- vennootsch.	
	aandelenvennoot- schappen			personenvennoot- schappen			Aantal	Oud kapitaal	Nominale verhoging	Gestort bedrag op nominale waarde	Aantal	Nominale bedrag	waarvan conver- sielingen	Inbreng in natura				Liquidaties		Samenmelt.		Aantal	Bedrag
	Aantal	Nominale bedrag	Gestort bedrag op nominale waarde	Aantal	Nominale bedrag	Gestort bedrag op nominale waarde								Oprichtingen van		Kapitaalver- hogingen	Bijvoeging van reser- ves, herwaard. van het vastliggend kapi- taal, inbreng van vorderingen	Aantal	Bedrag	Aantal	Bedrag		
							Aandelen- vennoot- schappen	Personen- vennoot- schappen															

Indeling der emissies

Banken, financ. maatsch.	1	20.000	20.000	1	5.000	5.000	2	1.000	1.000	1.000	—	—	—	19.880	—	—	400	1	20.000	—	—	—	—	
Handelsvennootschappen	—	—	—	15	15.532	13.292	2	50.000	23.000	23.000	—	—	—	—	5.132	—	8.000	—	—	—	—	—	—	
Nijverheidsvennootschap.	—	—	—	2	1.850	1.444	—	—	—	—	—	—	—	—	1.444	—	—	—	—	—	—	—	—	
Mijnen	—	—	—	1	500	500	—	—	—	—	—	—	—	—	400	—	—	—	—	—	—	—	—	
Huizenbouw	1	1.000	500	2	5.000	5.000	—	—	—	—	—	—	—	—	2.250	—	—	1	1.302	—	—	—	—	
Landbouwmaatschappijen	—	—	—	2	3.860	3.860	3	17.000	4.700	4.700	—	—	—	—	—	—	3.700	—	—	—	—	—	—	
Vervoer	—	—	—	—	—	—	—	—	—	—	—	—	—	—	—	—	—	—	—	—	—	—	1	300
Openbare diensten	—	—	—	—	—	—	—	—	—	—	—	—	—	—	—	—	—	1	400	—	—	—	—	—
Diversen	—	—	—	—	—	—	—	—	—	—	—	—	—	—	—	—	—	—	—	—	—	—	—	—
Totaal	2	21.000	20.500	23	31.542	29.096	7	68.000	28.700	28.700	—	—	—	19.880	12.726	—	12.100	3	21.702	—	—	1	300	

Groepering der vennootschappen naar de grootte van het uitgegeven of geannuleerd nominaal kapitaal

Een miljoen en minder	1	1.000	500	15	7.792	7.386	4	7.800	2.400	2.400	—	—	—	—	1.576	—	800	1	400	—	—	1	300
Van 1 tot 5 miljoen	—	—	—	8	23.750	21.710	1	10.200	3.300	3.300	—	—	—	—	11.150	—	3.300	1	1.302	—	—	—	—
Van 5 tot 10 miljoen	—	—	—	—	—	—	—	20.000	8.000	8.000	—	—	—	—	—	—	8.000	—	—	—	—	—	—
Van 10 tot 20 miljoen	1	20.000	20.000	—	—	—	1	30.000	15.000	15.000	—	—	—	19.880	—	—	—	1	20.000	—	—	—	—
Van 20 tot 50 miljoen	—	—	—	—	—	—	—	—	—	—	—	—	—	—	—	—	—	—	—	—	—	—	—
Van 50 tot 100 miljoen	—	—	—	—	—	—	—	—	—	—	—	—	—	—	—	—	—	—	—	—	—	—	—
Meer dan 100 miljoen	—	—	—	—	—	—	—	—	—	—	—	—	—	—	—	—	—	—	—	—	—	—	—
Totaal	2	21.000	20.500	23	31.542	29.096	7	68.000	28.700	28.700	—	—	—	19.880	12.726	—	12.100	3	21.702	—	—	1	300

Indeling der vennootschappen naar het recht, dat hen beheerst

Venn. van Belgisch recht	2	21.000	20.500	23	31.542	29.096	7	68.000	28.700	28.700	—	—	—	19.880	12.726	—	12.100	1	20.000	—	—	—	—
Venn. van Congolese recht	—	—	—	—	—	—	—	—	—	—	—	—	—	—	—	—	—	—	—	—	—	1	300
Totaal	2	21.000	20.500	23	31.542	29.096	7	68.000	28.700	28.700	—	—	—	19.880	12.726	—	12.100	3	21.702	—	—	1	300

V — EMISSIES VAN DE BELGISCHE NIJVERHEIDS- EN HANDELSVENNOOTSCHAPPEN

17

Indeling der emissies

(duizenden franken)

Bron : Nationaal Instituut voor de Statistiek.

NOVEMBER 1952

BEDRIJFSKLASSE	OPRICHTINGEN VAN VENNOOTSCHAPPEN (1)					KAPITAALVERHOOGINGEN (naamloze vennootschap.) (command. vennoot. op aand.) (personenvennootschappen met beperkte aansprakelijkheid)			OBLIGATIE- UITGIFFTEN		UITGIFTEREMIEKEN (in de gestorte bedragen niet begrepen)	STORTINGEN ANDERE DAN IN SPECIE				ONTBINDINGEN VAN VENNOOTSCHAPPEN (1) (naamloze) (commandit. op aand.) (personenvennootsch.) met beperkte aansprakelijkheid)		KAPITAAL- VERMINDE- RINGEN (naamloze vennoot.) (oom. van op aandel.) (personen- vennoot. m. beperk. aansprak.)				
	naamloze en commanditaire op aandelen			personenvennootsch. met beperkte aansprakelijkheid		Aantal	Oud kapitaal	Nominale verho- ging	Gestort bedrag op nominale waarde	Aantal		Nominale bedrag	waarvan conversie- leningen	Inbreng in natura		Bijvoeging van reserves (in de kapitaalverhogingen begrepen)	Liquidaties		Samen- amalingen			
	Aantal	Nominale bedrag	Gestort bedrag op nominale waarde	Aantal	Nominale bedrag									Gestort bedrag op nominale waarde	naamloze en commanditaire op aandelen		personenvenn. met beperkte aansprakelijkh.	Kapitaalverhogingen	Aantal	Bedrag	Aantal	Bedrag
						Oprichtingen van vennootsch.	Kapitaalverhogingen	Aantal	Bedrag	Aantal		Bedrag										
Banken	—	—	—	—	—	—	—	—	—	—	—	—	—	—	—	—	—	—	—	—		
Verzekeringen	—	—	—	—	—	—	—	—	—	—	—	—	—	—	—	—	—	—	—	—		
Financiële en immobiliënverrichtingen	8	12.725	11.517	4	250	250	3	55.500	21.500	21.500	—	—	—	—	—	—	—	—	—	—		
Kleinhandel	5	2.200	1.900	9	1.600	1.600	3	1.100	3.900	3.900	—	—	—	—	—	—	—	—	—	—		
Groothandel en buitenl. handel	14	7.940	7.940	27	6.556	5.786	13	10.025	26.892	26.642	—	—	—	—	—	—	—	—	—	—		
Metaalverwerkende nijverheid	4	2.150	2.150	5	1.900	1.725	20	213.016	265.746	265.746	—	—	—	—	—	—	—	—	—	—		
Ijzer- en staalvoortbreng. nijverheden	—	—	—	3	525	525	4	818.200	1.667.400	1.667.400	—	—	—	—	—	—	—	—	—	—		
Non-ferro metaalnijverheid	—	—	—	—	—	—	—	—	—	—	—	—	—	—	—	—	—	—	—	—		
Textielnijverheid	1	250	250	1	2.200	2.200	23	434.964	582.036	582.036	—	—	—	—	—	—	—	—	—	—		
Voedingsnijverheid	1	9.000	9.000	5	3.100	1.975	10	82.850	60.850	60.850	—	—	—	—	—	—	—	—	—	—		
Soutnijverheid	1	600	250	3	450	450	3	8.500	8.200	8.200	—	—	—	—	—	—	—	—	—	—		
Scheikundige nijverheid	—	—	—	2	1.061	561	12	34.705	59.045	59.045	—	—	—	—	—	—	—	—	—	—		
Glasnijverheid	—	—	—	1	50	50	—	—	—	—	—	—	—	—	—	—	—	—	—	—		
Electriciteit	—	—	—	—	—	—	—	—	—	—	—	—	—	—	—	—	—	—	—	—		
Gas	—	—	—	—	—	—	1	30.000	30.000	30.000	—	—	—	—	—	—	—	—	—	—		
Water	—	—	—	—	—	—	—	—	—	—	—	—	—	—	—	—	—	—	—	—		
Ledernijverheid	—	—	—	2	280	280	1	5.900	6.100	6.100	—	—	—	—	—	—	—	—	—	—		
Papierenijverh. en grafische bedrijven	2	1.650	1.604	2	250	250	3	3.120	8.780	8.436	—	—	—	—	—	—	—	—	—	—		
Verkeer	1	50	50	1	200	200	8	18.110	33.090	33.090	—	—	—	—	—	—	—	—	—	—		
Toerisme	2	1.200	900	5	550	375	2	635	1.530	1.530	—	—	—	—	—	—	—	—	—	—		
Tussenhandel	6	1.530	1.238	8	1.070	1.070	3	23.300	38.550	38.550	—	—	—	—	—	—	—	—	—	—		
Oude en afvalgoederen	1	600	600	—	—	—	2	13.075	12.055	12.055	—	—	—	—	—	—	—	—	—	—		
Bouwbedrijf	7	3.330	3.250	7	4.822	4.822	14	20.200	22.500	15.460	—	—	—	—	—	—	—	—	—	—		
Kolennijverheid	—	—	—	—	—	—	3	217.112	1.043.448	1.043.448	—	—	—	—	—	—	—	—	—	—		
Kleinnijverheid	—	—	—	1	400	400	2	2.300	16.700	16.700	—	—	—	—	—	—	—	—	—	—		
Cement- en aanverwante nijverheden	—	—	—	—	—	—	1	15.000	20.000	20.000	—	—	—	—	—	—	—	—	—	—		
Groeven	—	—	—	—	—	—	—	—	—	—	—	—	—	—	—	—	—	—	—	—		
Kalknijverheid	—	—	—	—	—	—	—	—	—	—	—	—	—	—	—	—	—	—	—	—		
Keramische nijverheid	—	—	—	—	—	—	—	—	—	—	—	—	—	—	—	—	—	—	—	—		
Tabaknijverheid	—	—	—	1	1.000	1.000	—	—	—	—	—	—	—	—	—	—	—	—	—	—		
Diamantnijverheid	—	—	—	—	—	—	—	—	—	—	—	—	—	—	—	—	—	—	—	—		
Uitgeverij, boekhandel, pers	2	100	65	2	175	175	—	—	—	—	—	—	—	—	—	—	—	—	—	—		
Film, schouwburgen, attracties	1	300	60	—	—	—	1	1.000	500	500	—	—	—	—	—	—	—	—	—	—		
Ambachtwezen	2	2.900	2.900	5	810	810	3	12.535	19.775	19.775	—	—	—	—	—	—	—	—	—	—		
Landb., tuinb., visserij, veeteelt	—	—	—	—	—	—	—	—	—	—	—	—	—	—	—	—	—	—	—	—		
Diversen (niet genoemd)	2	25.400	5.200	2	300	150	5	6.500	9.225	9.225	—	—	—	—	—	—	—	—	—	—		
TOTALEN	60	71.825	48.874	98	27.549	24.654	140	2.027.447	3.957.822	3.950.188	—	—	75	24.780	14.198	34.416	3.857.454	63	44.193	—	8	47.998

(1) Coöperaties : 9 vennootschappen opgericht met een minimum-kapitaal van fr 1.674.810; 3 ontbonden vennootschappen met een minimum-kapitaal van fr 381.000.

V — EMISSIES VAN DE BELGISCHE NIJVERHEIDS- EN HANDELSVENNOOTSCHAPPEN
 Ingedeeld naar de ligging en naar de grootte van het nominaal uitgegeven of vernietigd kapitaal

Bron: Nationaal Instituut voor de Statistiek.

(duizenden franken)

NOVEMBER 1952

17

OMSCHRIJVING	OPRICHTING. VAN VENNOOTSCH.					KAPITAALVERHOOGINGEN (naamloze vennootsch.) (comm. vennootsch. op aandelen) (personenvenn. met beperkte aansprakelijk- heid)			OBLIGATIE- UITGIFFEN			UITROFFPREMIËN (in de gestorte bedragen niet begrepen)	STORTINGEN ANDERS DAN IN GELD		ONTBIN- DINGEN		KAPITAALVERMINDERINGEN Bedrag	
	naamloze en commanditaire op aandelen		personenvenn. met beperkte aansprakelijk- heid			Aantal	Oud kapitaal	Nominale verhoging	Gestort bedrag op nominale waarde	Aantal	Nominaal bedrag		waarvan conversie leningen	Inbreng in natura	Bijvoeging van reserves	Liquidaties		Samensmeltingen
	Aantal	Nominaal bedrag	Gestort bedrag op nominale waarde	Aantal	Nominaal bedrag													

1 — Naar hun geographische ligging

België	60	71.825	48.874	96	27.549	24.654	140	2.027.447	3.957.822	3.950.188	—	—	—	75	73.394	3.857.454	44.193	—	47.998
Buitenland	—	—	—	—	—	—	—	—	—	—	—	—	—	—	—	—	—	—	—
Totaal ...	60	71.825	48.874	96	27.549	24.654	140	2.027.447	3.957.822	3.950.188	—	—	—	75	73.394	3.857.454	44.193	—	47.998

2 — Naar de belangrijkheid van het uitgegeven of vernietigd nominaal kapitaal

1 mill. en minder.	50	17.500	15.757	90	17.599	16.549	45	20.426	20.828	20.404	—	—	—	75	14.629	10.771	13.638	—	598
van 1 tot 5 mill.	8	20.325	10.117	8	9.950	8.105	44	88.739	129.828	128.378	—	—	—	—	36.725	97.937	14.555	—	7.400
van 5 tot 10 mill.	1	9.000	9.000	—	—	—	16	116.702	120.626	114.866	—	—	—	—	10.970	89.928	—	—	10.000
van 10 tot 20 mill.	—	—	—	—	—	—	18	162.880	260.640	260.640	—	—	—	—	11.070	233.820	16.000	—	—
van 20 tot 50 mill.	1	25.000	5.000	—	—	—	9	172.700	279.300	279.300	—	—	—	—	—	155.000	—	—	—
van 50 tot 100 mill.	—	—	—	—	—	—	2	80.000	155.000	155.000	—	—	—	—	—	155.000	—	—	30.000
meer dan 100 mill.	—	—	—	—	—	—	6	1.386.000	2.991.600	2.991.600	—	—	—	—	—	2.991.600	—	—	—
Totaal ...	60	71.825	48.874	96	27.549	24.654	140	2.027.447	3.957.822	3.950.188	—	—	—	75	73.394	3.857.454	44.193	—	47.998

18
19
20

VI — LENINGEN UITGE-
 GEVEN DOOR DE OVER-
 HEID EN DOOR INSTELL.
 V. OPENBAAR NUT (1)
 (Leningen op lange en halflange
 termijn door openbare uitgifte
 geplaatst.)

TIJDVAK	in België	in het buitenland
	(millioenen franken)	(millioenen)
1951	10.850	—
1952	23.760	\$ U. S. 50 Cong. fr. 100 Zw. fr. 50
1951 December ...	—	—
1952 Januari ...	—	—
Februari ...	1.800	—
Maart ...	1.450	—
April ...	750	—
Mei ...	1.250	\$ U. S. 50
Juni ...	8.030	—
Juli ...	—	—
Augustus ...	—	—
September ...	400	—
October ...	1.000	—
November ...	8.880	Zw. fr. 50
December ...	—	Cong. fr. 100
1953 Januari ...	400	Cong. fr. 100
Februari ...	1.600	—

VII — BANKOPERATIES
 VAN HET GEMEENTEKREDIET

(Voorschotten en terugbetalingen op leningen
 aan publiekrechtelijke lichamen en instellingen
 van openbaar nut ter bestrijding der uitgaven.)

TIJDVAK	BUITENGEWONE UITGAVEN		GEWONE UITGAVEN
	Beschikkin- gen over rekeningen (2)	Netto- terugbetaald	Netto- voorschotten
	(duizenden franken)		
1951	5.208.422	2.462.686	3.481.141
1952	4.910.747	863.200	3.310.315
1951 November ...	370.949	31.435	194.674
December ...	410.701	60.353	228.935
1952 Januari ...	380.767	182.260	169.693
Februari ...	360.832	175.418	254.261
Maart ...	359.589	40.660	438.672
April ...	310.643	34.963	159.522
Mei ...	363.357	16.615	194.988
Juni ...	359.991	18.002	163.441
Juli ...	438.259	21.042	253.358
Augustus ...	447.889	35.042	348.715
September ...	511.489	33.085	161.436
October ...	487.451	273.399	418.045
November ...	450.050	15.527	442.899
December ...	440.430	17.187	305.285
1953 Januari ...	334.847	355.156	261.591

VIII — HYPOTHEEK-
 INSCHRIJVINGEN (3)

TIJDVAK	Bedrag naar de geïnde inschrijvings- rechten
	(duizenden franken)
1951 Maandgemid.	1.024.546
1952 Maandgemid.	1.266.773
1951 November ...	1.005.549
December ...	1.046.305
1952 Januari ...	1.135.671
Februari ...	1.107.860
Maart ...	1.194.950
April ...	1.360.312
Mei ...	1.335.691
Juni ...	1.219.612
Juli ...	1.340.196
Augustus ...	1.217.022
September ...	1.236.472
October ...	1.437.730
November ...	1.215.117
December ...	1.400.648
1953 Januari ...	1.263.897

(1) Leningen van Staat, Kolonie, provincien en gemeenten, instellingen van openbaar nut, zoals de Nationale Maatschappij van Belgische Spoorwegen, de Nationale Maatschappij van Buurtspoorwegen, de Nationale Maatschappij voor Watervoorziening, het Gemeentekrediet, enz. (Excl. de leningen van de Nationale Maatschappij voor Krediet aan de Nijverheid.)

(2) Incl. de bedragen afgehaald op de door de provincie en de Staat verleende toelagen.

(3) Incl. de hernieuwingen aan het einde van het vijftiende jaar; deze belopen ongeveer 1 pCt. van het totaal; excl. de wettelijke hypotheek.

RIJKSFINANCIËN

I — STAND VAN DE STAATSSCHULD

(miljoenen franken)

25

TIJDVAK (einde maand)	Geconsolideerde schuld			Halfjarige schuld (3)			Kortlopende schuld (4)			Parti- culiere tegoeden op post- rekening	Geza- manlijke schuld- (1) (6)	
	binnenlandse			binnen- landse	buiten- landse (2)	totale	binnen- landse	buiten- landse (2)	totale			
	directe	indirecte	totale									buiten- landse (1) (2)
1940 Maart	26.184	8.910	35.094	4.936	1.259	—	1.259	6.234	713	6.947	3.384	51.620
1951 November	107.276	8.832	116.108	13.725	36.691	1.507	38.198	63.345	758	64.103	(5) 19.315	251.449
December	106.551	8.826	115.377	13.696	35.983	1.400	37.383	67.570	767	68.327	(5) 19.443	254.226
1952 Januari	105.232	8.803	114.035	13.751	37.972	1.292	39.264	68.732	757	69.489	(5) 19.407	255.996
Februari	104.794	8.796	113.590	13.822	36.438	1.184	37.622	72.808	1.168	73.966	(5) 19.657	258.657
Maart	104.482	8.789	113.271	13.923	37.037	826	37.863	73.775	2.413	76.188	(5) 19.375	260.620
April	104.205	8.780	112.985	13.983	36.523	719	37.242	75.796	2.986	78.782	(5) 18.985	261.977
Mai	104.062	8.773	112.835	13.986	36.133	3.131	39.264	75.976	2.421	78.397	(5) 19.518	264.000
Juni	108.957	8.761	117.718	13.983	33.819	3.024	36.843	73.784	2.015	75.799	(5) 19.642	263.985
Juli	111.279	8.758	120.037	14.066	32.344	3.022	35.366	69.745	1.355	71.100	(5) 19.884	260.453
Augustus	111.141	8.758	119.899	14.191	32.326	3.017	35.343	72.490	1.254	73.744	(5) 20.586	263.763
September	111.017	8.749	119.766	14.191	32.478	2.762	35.240	74.312	750	75.062	(5) 20.003	264.262
October	110.863	8.739	119.602	14.249	32.046	2.752	34.798	75.892	1.499	77.391	(5) 20.046	266.086
November	115.269	8.732	124.001	14.263	33.251	2.751	36.002	73.251	1.499	74.750	(5) 20.246	269.282
December	119.197	8.725	127.922	14.276	31.249	3.341	34.590	67.566	1.251	68.817	20.373	265.978
1953 Januari	117.911	8.702	126.613	14.285	32.354	3.328	35.682	68.647	502	69.149	19.576	265.285

(1) Excl. de uit de oorlog 1914-1918 voortvloeiende intergouvernementele schulden.

(2) Het bedrag der buitenlandse schulden is berekend naar de wisselkoers op de aangegeven datum. Op 31 Maart 1940 zijn de 5 1/2 pCt. leningen 1932 en 1934 berekend op de basis van 195,675 Belgische frank voor 100 Franse frank nominaal kapitaal.

(3) Schatkistcertificaten met meer dan één jaar looptijd.

(4) Certificaten met ten hoogste één jaar looptijd.

(5) Tegoeden ten belope van fr 6.494 miljoen door schatkistcertificaten vertegenwoordigd.

(6) Excl. de Dotatie der Oud-Strijders.

II — STAND VAN HET BEZIT AAN OVERHEIDSFONDSEN VAN DE NATIONALE BANK VAN BELGIË

(miljoenen franken)

TIJDVAK (einde maand)	Met ten hoogste 120 dagen looptijd	Met ten hoogste een jaar looptijd	Met ten hoogste vijf jaar looptijd	Met meer dan vijf jaar looptijd		Totaal
	Schatkist- certificaten (1)			Geconsolideerde vordering op de Staat (2)	Nationale overheidsfondsen (3)	
1949 Juni	2.640	—	—	34.991	916	38.547
September	5.499	—	—	34.991	915	41.405
December	6.288	—	—	34.991	915	42.194
1950 Maart	5.852	—	—	34.939	1.013	41.804
Juni	5.016	—	—	34.939	1.062	41.017
September	2.881	—	—	34.939	1.079	38.899
December	4.136	—	—	34.939	1.077	40.152
1951 Maart	555	—	—	34.860	1.093	36.508
Juni	1.222	—	—	34.860	1.172	37.254
September	3.741	—	—	34.860	1.188	39.789
December	6.529	—	—	34.860	1.221	42.610
1952 Maart	7.178	—	—	34.763	1.269	43.210
Juni	8.865	—	—	34.763	1.435	45.083
September	8.953	—	—	34.763	1.475	45.191
December	6.260	—	—	34.763	1.478	42.501

(1) Overeenkomst van 14 September 1948 afgesloten krachtens art. 13 van de organieke wet der Nationale Bank van België.

(2) Art. 3, § b, van de wet van 28 Juli 1948 betreffende de sanering van de balans der Nationale Bank van België.

(3) Art. 14 van de organieke wet der Nationale Bank van België.

III — OPBRENGST VAN DE BELASTINGEN

a) Ontvangsten zonder onderscheid van begrotingsjaar
(gemeentelijke en provinciale opcentiemen niet inbegrepen)

Bron : Belgisch Staatsblad.

(millioenen franken)

TIJDVAK	Directe belastingen (1)	Douanen en accijnzen	Registratierechten	Totale ontvangsten van het tijdvak (1)	Gecumuleerde ontvangsten van Januari tot en met de aangeduide maand (1) (2)
1951.....	34.544 (2)	12.453	23.462	70.459 (2)	—
1952.....	32.761	13.675	24.843	71.279	—
1951 November.....	1.935	1.064	2.135	5.134	65.070
December.....	2.360	999	2.030	5.389	70.459
1952 Januari.....	4.635	1.131	2.093	7.859	7.859
Februari.....	2.663	959	2.166	5.788	13.647
Maart.....	2.514	1.083	2.011	5.608	19.255
April.....	2.487	1.205	2.108	5.800	25.055
Mei.....	3.034	1.168	2.037	6.239	31.294
Juni.....	2.805	998	2.202	6.005	37.299
Juli.....	4.549	1.186	1.987	7.722	45.021
Augustus.....	2.036	1.097	2.119	5.252	50.273
September.....	1.998	1.222	1.790	5.010	55.283
October.....	1.843	1.306	2.055	5.204	60.487
November.....	1.945	1.083	2.246	5.274	65.761
December.....	2.252	1.237	2.029	5.518	71.279
1953 Januari.....	4.409	980	1.928	7.317	7.317

b) Totale ontvangsten van de begrotingsjaren 1952 en 1953 vóór 31 Januari 1953 geïnd
(gemeentelijke en provinciale opcentiemen niet inbegrepen)

Bron : Belgisch Staatsblad.

(millioenen franken)

	BEGROTINGSJAAR 1952		BEGROTINGSJAAR 1953		JANUARI 1953
	Opbrengsten	Budgetaire ramingen	Opbrengsten	Budgetaire ramingen	Ontvangsten voor rekening van het begrotingsjaar 1953
I. Directe belastingen.....	29.437 (1)	25.715	1.284 (1)	1.012	1.284 (1)
II. Douanen en accijnzen.....	13.685	12.649	878	1.064	878
waarvan douanen.....	4.363	4.300	341	368	341
accijnzen.....	8.507	8.263	498	683	498
bijzondere verbruikstaxes.....	687		35		35
III. Registratie.....	24.834	22.361	1.927	2.175	1.927
waarvan registratie.....	2.189	1.980	160	195	160
erfenissen.....	1.009	950	87	76	87
zegel en gelijkgest. taxes.....	21.395	19.100	1.661	1.884	1.661
Totaal.....	67.936 (1)	60.725	4.089 (1)	4.251	4.089 (1)
Verschil t.o.v. de budgetaire ramingen	+ 7.211		— 162		

(1) Met inbegrip van de opbrengst der vooruitbetalingen aan te rekenen op de bedrijfsbelasting.

(2) Van Januari tot Mei 1951, zijn de ontvangsten uit de directe belastingen bruto-cijfers; zij bevatten de ordonnantiën van belastingverlaging op ingekohierde doch niet betaalde bijdragen, die het Bestuur der Directe Belastingen sinds 1 Januari 1951 als ontvangst en uitgave boekt.

Met ingang van Juni 1951: netto-ontvangsten. De cumulatieve ontvangsten met ingang van Juni 1951 aangegeven zijn netto-cijfers wat betreft de ontvangsten voor het boekjaar 1951.

NOTA. — De termijn van invordering der directe belastingen is langer dan het kalenderjaar. Voor deze belastingen zijn de cijfers dus maar definitief na het afsluiten van het begrotingsjaar. Het op 1 Januari 1952 aangevangen dienstjaar 1952 zal op 31 Maart 1953 afgesloten worden.

INKOMEN EN SPAREN

I — RENDEMENT DER BELGISCHE EN CONGOLESE VENNOOTSCHAPPEN OP AANDELEN

Betaalbaar gestelde dividenden en obligatiecoupons in November 1952

30

Bron: Nationaal Instituut voor de Statistiek.

BEDRIJFSKLASSE	AANTAL VENNOOTSCHAPPEN			Gestort kapitaal	Reserves	NETTO-UITSLAGEN		Betaalbaar gesteld bruto dividend	Obligatie-schuld (1)	Bruto-obligatie-coupons (2)
	ge-telde	met winst	met verlies			Winst	Verlies			
(duizenden franken)										
A — Vennootschappen met hoofdbedrijf in België										
Bankwezen	—	—	—	700	1.723	650	—	479	43.027	976
Verzekeringen	1	1	—	—	—	—	—	—	2	—
Financiële en immobiliëre verrichtingen	14	12	2	1.010.549	564.808	146.007	130	81.297	970.090	46.553
Kleinhandel	16	13	3	135.728	230.323	58.524	304	23.973	3.302	165
Groothandel en buitenlandse handel	71	51	20	114.000	379.501	11.975	5.745	4.907	7.730	474
Metaalverwerkende nijverheid	35	31	4	501.168	647.163	145.216	484	73.547	138.989	8.053
IJzer- en staalvoortbrengende nijverheid	7	6	1	2.425.500	2.996.268	473.068	956	332.121	265.129	13.840
Non-ferro metaalnijverheid	1	1	—	550.000	144.437	317.894	—	180.000	6.309	286
Textielnijverheid	22	14	8	135.090	182.713	17.070	1.955	5.955	11.574	604
Voedingsnijverheid	17	15	2	33.840	33.026	3.475	320	689	27.416	1.265
Houtnijverheid	4	2	2	2.200	8.037	148	205	—	10.000	581
Scheikundige nijverheid	15	12	3	1.765.712	1.283.414	234.845	15.063	150.510	23.250	1.187
Glasnijverheid	1	1	—	30.900	53.325	1.545	—	1.539	—	—
Electriciteit	1	1	—	700.000	166.366	60.346	—	53.201	203.491	11.563
Gas	—	—	—	—	—	—	—	—	—	—
Water	—	—	—	—	—	—	—	—	—	—
Ledernijverheid	5	4	1	31.470	15.328	283	8	—	—	—
Papierenijverheid en grafische bedrijven	8	5	3	155.360	144.732	3.163	134	1.740	15.850	794
Verkeer	4	4	—	6.800	5.148	5.487	—	4.457	12.000	600
Toerisme	5	2	3	4.125	3.627	39	4.942	—	138	8
Tussenhandel	8	3	5	6.182	749	792	710	582	1.305	73
Oude en afvalgoederen	1	1	—	250	—	282	—	—	—	—
Bouwbedrijf	4	3	1	5.250	3.975	1.306	37	—	10.860	552
Kolennijverheid	—	—	—	—	—	—	—	—	32.348	1.469
Kleinijverheid	1	1	—	15.000	18.511	2.159	—	1.821	—	—
Cement- en aanverwante bedrijven	1	1	—	1.045	262	437	—	471	23.480	1.056
Groeven	2	1	1	7.700	5.344	281	380	234	—	—
Kalknijverheid	1	1	—	5.000	183	543	—	—	—	—
Ceramische nijverheid	4	3	1	41.665	80.388	3.993	1.694	1.810	—	—
Tabaksnijverheid	1	1	—	1.500	2.762	123	—	—	—	—
Diamantnijverheid	1	—	1	2.250	5.695	—	—	286	—	—
Uitgeverij, boekhandel, pers	2	1	1	550	121	22	46	—	—	—
Film, schouwburgen	3	2	1	385	367	116	14	—	—	—
Ambachtwezen	5	3	2	9.500	4.474	1.125	71	474	—	—
Landbouw, tuinbouw, vissery, veeteelt	8	6	2	14.300	2.019	1.133	393	720	1.000	90
Diversen (niet genoemd)	13	8	5	17.298	1.894	299	86	7	5.000	2.455
TOTAAL...	282	210	72	7.730.995	6.908.163	1.492.346	33.953	920.834	1.812.266	90.434
B — Vennootschappen met hoofdbedrijf in Congo										
Banken, financiële vennootschappen	1	1	—	20.000	58.985	51.271	—	10.542	—	—
Handelsvennootschappen	2	2	—	10.500	1.801	2.414	—	1.050	—	—
Nijverheidsvennootschappen	8	7	1	548.900	58.477	126.861	615	84.066	51.600	3.257
Landbouwvennootschappen	5	4	1	107.000	171.930	27.447	4.521	21.063	—	—
Openbare diensten	—	—	—	—	—	—	—	—	—	—
Mijnen	1	1	—	100.000	29.195	22.735	—	17.625	5.247	236
Bouwnijverheid	—	—	—	—	—	—	—	—	—	—
Vervoerwezen	2	2	—	2.315.523	236.563	405.661	—	254.480	—	—
Diverse vennootschappen	1	1	—	2.475	1.947	55	—	—	—	—
TOTAAL...	20	18	2	3.104.398	568.898	636.444	5.136	388.826	56.847	3.493
C — Vennootschappen met hoofdbedrijf in het buitenland										
Electriciteit	—	—	—	—	—	—	—	—	—	—
Spoorwegen	—	—	—	—	—	—	—	—	—	—
Tramwegen	1	1	—	65.080	6.500	—	—	—	—	—
Plantages, koloniale vennootschappen	3	3	—	47.412	56.353	16.823	—	10.432	—	—
Diverse vennootschappen	5	4	1	437.250	201.281	6.108	3.449	1.562	—	—
TOTAAL...	9	8	1	549.742	204.134	22.931	3.449	11.994	—	—
Algemeen totaal ...	311	236	75	11.385.135	7.731.195	2.151.721	42.538	1.321.654	1.869.113	93.927

(1) De getelde leningen slaan op andere vennootschappen dan die opgegeven in de vorige kolommen

(2) Daarenboven werden er gedurende de maand November 1952 betaalbaar gesteld:

(duizenden franken)

Coupons van Staatsleningen	696.337
Coupons van leningen van de Kolonie	—
Coupons van leningen van Provinciën en Gemeenten	52.403
Coupons van verscheidene leningen	29.928
	778.668
Coupons van buitenlandse Staatsleningen	35.413

I — RENDEMENT DER BELGISCHE EN CONGOLESE VENNOOTSCHAPPEN OP AANDELEN

30

Bron: Nationaal Instituut voor de Statistiek. Retrospectief overzicht (*)

TIJDVAK	AANTAL VENNOOTSCHAPPEN			Gestort kapitaal	Reserves	NETTO-RESULTAAT		Betaalbaar gesteld bruto-dividend	Obligatie-schuld (1)	Bruto-obligatie-coupons
	getelde	met winst	met verlies			winst	verlies			
1950 (2).....	10.949	7.509	3.440	97.400.406	84.895.220	13.768.637	1.383.190	8.422.531	(3)22.926.320	1.035.213
1951 (2).....	11.608	8.892	2.716	106.891.246	84.142.338	19.990.165	993.767	10.773.801	(3)25.718.014	1.215.569
1951 September	397	314	83	2.154.743	1.863.410	404.932	22.703	139.740	1.293.914	94.735
October	650	497	153	8.368.473	5.854.026	1.215.079	77.886	788.679	2.052.564	102.655
November	327	255	72	7.386.756	8.005.700	1.189.026	18.383	764.616	1.060.032	81.348
December	317	253	64	4.656.471	4.452.040	1.133.890	109.275	595.744	2.294.136	116.964
1952 Januari	109	82	27	1.904.346	612.413	202.342	3.262	109.335	2.933.677	142.218
Februari	179	138	41	681.569	984.086	337.275	6.527	83.558	2.158.846	107.258
Maart	1.519	1.214	305	10.118.635	9.317.809	1.974.104	119.712	1.066.542	1.829.314	91.260
April	2.414	1.900	514	22.062.477	15.262.552	3.205.047	195.465	1.875.389	2.395.435	121.253
Mai	2.193	1.723	470	24.245.887	17.511.476	4.553.155	131.988	2.587.391	1.689.117	86.425
Juni	1.184	948	236	20.350.101	16.275.975	7.153.887	93.544	3.500.365	1.989.480	95.980
Juli	503	395	108	6.432.911	4.855.721	1.524.986	61.504	763.459	2.332.635	114.370
Augustus	182	137	45	1.190.834	1.132.602	227.239	16.980	108.630	1.794.714	86.276
September	308	214	94	2.209.196	1.648.784	376.209	34.808	147.016	2.081.731	104.401
October	560	405	155	8.848.351	6.924.823	1.649.150	97.263	1.021.240	2.124.708	108.785
November	311	236	75	11.385.136	7.731.195	2.151.721	42.538	1.321.654	1.869.113	93.927

(*) De maandelijks cijfers van 1952 zijn voorlopig.

(1) Voor de maandelijks resultaten, slaan de in aanmerking genomen leningen op andere vennootschappen dan die waarop de vorige kolommen betrekking hebben. — (2) Na aftrek van de dubbeltellingen. — (3) Op 31 December.

II — ALGEMENE SPAAR- EN LIJFRENTEKAS

a) Inlagen op particuliere spaarboekjes (Netto-spaarbedrag)

(duizenden franken)

31

TIJDVAK	Inlagen	Uitbetalingen	Saldi	Tegoed der inleggers op het eind van het tijdvak	Aantal spaarboekjes einde jaar
1950.....	8.749.313	7.512.399	1.236.914	32.765.216 (1)	7.039.991 (2)
1951.....	9.270.781	8.134.194	1.136.587	34.841.680 (1)	
1951 December	974.793 (3)	771.799	202.994	34.841.680 (1)	
1952 Januari	1.175.076	596.436	608.640	35.450.320	
Februari	905.880	590.888	314.992	35.765.312	
Maart	1.175.090	702.073	473.017	36.238.329	
April	954.708	782.261	172.447	36.410.776	
Mai	994.087	741.256	252.811	36.663.587	
Juni	1.149.681	710.723	430.958	37.094.545	
Juli	1.386.538	711.848	674.690	37.769.235	
Augustus	1.125.276	623.689	501.587	38.270.822	
September	941.026	644.785	296.241	38.567.063	
October	1.084.348	644.489	439.859	39.006.922	
November	897.265	576.956	320.309	39.327.231	
December	1.170.263	839.231	331.032	40.682.263 (1)	
1953 Januari	1.414.938	595.362	819.576	41.501.839	
Februari	978.424	622.531	364.893	41.866.732	

(1) Incl. de gekapitaliseerde rente van het dienstjaar en de dotatie van de krijgsgevangenen. — (2) Incl. de spaarboekjes van de krijgsgevangenen. — (3) Incl. de rente vervallen op de obligaties van de Muntsaneringslening bedragende 66 miljoen frank per 31 December 1951.

b) Stortingen ingeschreven op de rekeningen der aangeslotenen bij de Lijfrentekas (*)

(duizenden franken)

TIJDVAK	Handarbeiders			Bedienden (Wetten van 10 Maart 1925 en 18 Juni 1930)	Totalen
	Wet van 16 Maart 1865	Wet van 15 December 1937			
		Verplichte stortingen	Vrije stortingen		
1950.....	32.496	389.803	86.337	247.739	756.375
1951.....	36.308	414.956	153.069	279.091	883.424
1951 Maart	2.645	36.835	14.156	21.626	75.262
April	3.637	34.172	12.992	21.357	72.158
Mai	2.469	35.800	13.234	21.187	72.690
Juni	3.250	31.894	11.851	23.951	70.946
Juli	1.675	34.373	12.442	24.178	72.688
Augustus	4.062	34.929	12.561	24.031	75.583
September	3.503	34.776	12.903	25.350	76.532
October	2.318	34.784	12.405	25.636	75.143
November	2.828	33.123	12.343	24.470	72.764
December	2.591	34.916	13.834	25.676	77.017
1952 Januari	4.687	37.295	14.677	25.244	81.903
Februari	2.753	35.520	13.122	25.788	77.183
Maart	3.319	37.536	14.170	27.214	82.239
April	2.658	35.159	13.482	25.964	77.263
Mai	3.385	37.178	13.525	26.441	80.529

(*) De stortingen ingeschreven op de rekeningen der « Mijnerkers » (wetten samengesteld door koninklijk besluit van 25 Augustus 1937 en 25 Februari 1947) aangesloten bij het Nationaal Pensioenfonds voor Mijnerkers bedroegen respectievelijk fr 194,4 miljoen in 1948, fr 207,7 miljoen in 1949, fr 189,7 miljoen (voorlopige cijfers) in 1950 en fr 212,0 miljoen (voorlopige cijfers) in 1951. (Bron: Nationaal Pensioenfonds voor Mijnerkers.)

III — DRIEMAANDELIJKS LOONINDEXCIJFER (Basistijdvak 1936 tot 1938 = 100)
 Voor de voorwaarden van gebruik en de wijze van berekening: zie Meinummer 1949, blz. 234.

TIJDVAK	ALGEMEEN INDEXCIJFER	INDEXCIJFER PER BEDRIJFSKLASSE																								
		Cokesovens	Groeven, cementfabrieken, marmerwerking	Metaalbedrijven					Aardewerkfabrieken, steenbakkerijen	Glasbedrijven	Chemische bedrijven	Voedingsbedrijven	Textielbedrijven				Bouwnijverheid en openbare werken	Hout en meubelen	Huiden en leder	Tabak	Papier		Vervoer			Gas en elektriciteit
				IJzer- en staal-nijverheid	Niet-ijzerhoudende metalen	Gietijzer, machinebouw en metaalverwerking	Samen	Vlas, katoen, hennep en jute					Wol, tapijten, breigood	Samen	Fabrieken (1)	Drukkerij en verwerking					Kunst- en predraaisbedrijven	Havenwerkers, sleepers	Spoorwegen (2)	Samen (2)		

a) Indexcijfer van het gemiddeld uurloon

1940 Maart	113	117	110	123	115	114	118	107	114	114	110	112	113	112	113	109	118	110	119	108	108	112	104	106	114
1950 Juni	416	412	397	409	393	424	414	388	389	394	397	426	431	428	418	411	403	374	330	397	421	389	394	389	456
September	421	415	398	414	415	425	420	392	396	402	401	438	438	438	419	419	401	365	343	397	431	382	400	396	453
December (3)	439	463	418	443	449	443	444	416	438	431	429	457	461	459	421	435	426	384	363	417	438	412	401	403	478
1951 Maart	444	466	424	454	450	446	449	401	441	455	420	462	466	464	432	426	428	378	369	416	441	418	408	410	474
Juni	466	466	446	481	468	469	473	427	456	472	448	491	487	489	439	455	456	405	387	440	460	450	418	424	500
September	472	477	459	487	478	471	478	427	459	476	450	495	492	493	472	468	461	401	387	455	467	432	415	418	510
December (4)	488	508	469	495	501	479	488	441	488	495	476	519	505	512	480	484	470	424	405	469	460	466	423	431	516
1952 Maart (4)	490	508	472	505	499	493	498	452	477	498	474	511	499	505	482	493	473	430	405	475	463	443	446	445	526
Juni	490	513	476	508	501	491	499	440	490	508	465	516	499	508	489	491	468	429	408	458	479	428	448	444	540
September	485	514	478	492	489	499	495	436	458	496	458	504	482	493	489	494	458	423	399	462	484	439	448	446	527
December	484	520	472	498	501	493	496	436	464	500	464	506	482	494	472	483	449	418	399	460	479	452	452	452	526

b) Indexcijfer der lonen van geschoolde of gespecialiseerde werklieden

1940 Maart	115	113	112	126	117	114	119	107	111	115	110	111	111	111	114	109	120	112	118	107	126	113	—	—	115
1950 Juni	403	371	377	377	390	402	391	380	368	394	388	433	438	435	409	373	412	339	330	416	407	330	—	—	467
September	409	371	376	380	421	402	396	387	372	400	394	452	448	450	411	379	409	339	348	416	406	335	—	—	467
December (3)	427	396	395	401	449	418	415	404	424	419	416	471	465	468	412	396	437	351	365	434	416	364	—	—	485
1951 Maart	433	398	397	411	440	423	421	397	428	428	410	473	472	473	425	390	439	357	373	427	416	379	—	—	487
Juni	455	424	422	441	457	447	446	416	434	453	439	492	499	496	433	415	467	410	391	468	433	394	—	—	516
September	459	424	428	441	464	448	448	417	434	453	442	493	507	495	460	437	469	410	391	486	430	394	—	—	516
December (4)	472	456	435	449	501	457	459	419	470	463	457	505	519	512	467	455	477	413	408	499	432	410	—	—	526
1952 Maart (4)	475	459	439	461	495	467	468	428	470	471	457	501	510	506	472	446	478	423	408	505	436	410	—	—	536
Juni	474	456	439	463	482	466	467	420	463	473	451	500	508	504	480	450	474	419	408	490	453	410	—	—	544
September	489	456	440	446	481	469	462	415	452	469	445	490	494	492	479	443	467	420	398	491	457	410	—	—	528
December	468	449	438	457	489	468	467	412	452	469	449	490	494	492	461	444	456	421	398	490	451	410	—	—	530

c) Indexcijfer der lonen van niet geschoolde noch gespecialiseerde werklieden

1940 Maart	113	112	112	125	117	109	116	106	113	116	111	112	112	112	113	106	116	113	118	106	119	108	—	—	116
1950 Juni	402	372	387	397	413	399	400	404	367	370	366	427	432	429	410	401	362	351	297	394	413	351	—	—	430
September	408	372	393	399	434	399	403	411	374	375	371	437	446	441	410	398	362	352	311	384	422	375	—	—	429
December (3)	427	399	412	425	464	421	428	436	422	400	394	459	479	469	411	410	383	386	333	406	439	408	—	—	450
1951 Maart	429	398	416	431	465	419	429	447	433	410	391	459	475	467	419	413	396	380	336	393	444	394	—	—	442
Juni	450	419	438	458	483	442	453	469	424	423	417	494	502	493	422	436	413	419	362	426	463	413	—	—	464
September	456	419	446	458	491	443	455	469	425	427	417	488	511	500	450	467	420	418	352	439	453	413	—	—	465
December (4)	468	455	458	464	506	455	465	480	454	435	433	504	527	515	457	475	432	423	370	457	457	446	—	—	476
1952 Maart (4)	474	457	462	475	517	470	478	483	441	443	438	499	525	512	463	467	432	433	370	461	460	436	—	—	486
Juni	473	454	461	481	514	466	477	476	440	444	430	493	521	507	470	492	428	430	371	442	482	449	—	—	493
September	487	454	462	487	505	468	472	475	432	442	428	480	498	489	469	482	418	431	363	442	477	449	—	—	479
December	468	452	461	470	522	466	475	475	432	441	429	470	496	483	458	482	414	431	363	443	486	449	—	—	481

(1) Deze indexcijfers houden geen rekening met de premien en vergoedingen gevoegd bij de lonen, behalve in December 1950, December 1951 en Maart 1952.

(2) Wij beschikken niet over gegevens voor de berekening van de indexcijfers der lonen van de geschoolde en ongeschoolde arbeiders van de spoorwegen. Alleen het gemiddeld loon is ons bekend.

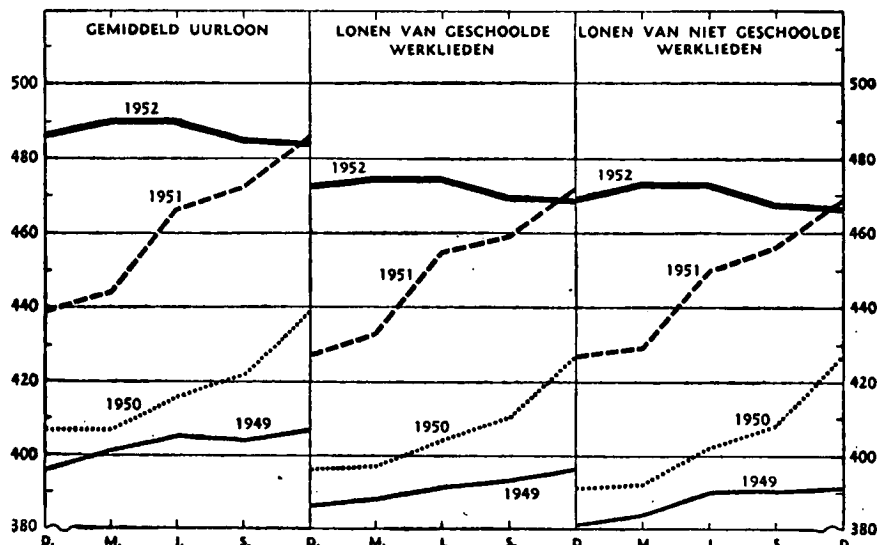
(3) In die indexcijfers werd rekening gehouden met het deel van de compensatiepremie, voorzien in het *Belgisch Staatsblad* van 13 Januari 1951, dat op de maand December betrekking heeft.

(4) Incl. de tijdelijke vergoeding voorzien in het *Belgisch Staatsblad* van 10 November 1951
 g: gerectificeerd cijfer.

III — DRIEMAANDELIJKS LOONINDEXCIJFER (Basistijdvak 1936 tot 1938 = 100)

32

TIJDVAK	1949	1950	1951	1952
Gemiddelde uurlonen.				
Maart.....	400	407	444	490
Juni.....	405	416	466	490
September..	404	421	472	485
December....	407	439	486	484
Lonen geschoolde arbeiders.				
Maart.....	388	397	433	475
Juni.....	391	403	455	474
September..	393	409	459	469
December....	395	427	472	468
Lonen ongeschoolde arbeiders.				
Maart.....	384	392	429	474
Juni.....	390	402	450	473
September..	390	408	456	467
December....	391	427	468	466



LOOP DER ZAKEN

I — BEDRIJVIGHEID DER VERREKENINGSKAMERS

a) Debetverrichtingen

35

TIJDVAK	VERREKENINGSKAMERS						
	Aantal kamers einde tijdvak	HOOFDBANK		BIJBANK EN AGENTSCHAPPEN		TOTAAL	
		Aantal verrekende stukken (duizenden)	Verrekende kapitalen (miljoenen franken)	Aantal verrekende stukken (duizenden)	Verrekende kapitalen (miljoenen franken)	Aantal verrekende stukken (duizenden)	Verrekende kapitalen (miljoenen franken)
1951 Maandgemiddelde	38 (1)	159	228.003	171	56.908	330	284.911
1952 Maandgemiddelde	38 (1)	164	257.119	177	58.764	341	315.883
1952 Februari	38	162	244.521	169	56.626	331	301.147
Maart	38	171	295.733	182	63.618	353	359.351
April	38	164	237.003	177	60.905	341	297.908
Mei	38	164	226.844	173	55.773	337	282.617
Juni	38	166	247.469	175	59.198	341	306.667
Juli	38	167	274.513	179	60.193	346	334.706
Augustus	38	148	236.147	162	54.475	310	290.622
September	38	180	253.745	177	56.664	337	310.409
October	38	168	277.929	192	60.174	360	338.103
November	38	150	232.866	167	53.993	317	286.859
December	38	178	292.605	192	65.389	368	357.994
1953 Januari	38	168	266.483	177	56.034	345	322.517
Februari	38	155	244.877	163	50.860	318	295.727

(1) Op 31 December.

b) Detailgegevens over het verloop der verrekeningen te Brussel (debetverrichtingen)

TIJDVAK	Callgeld (1)		Effecten, overheidspapier en coupons		Overschrijvingen, cheques, wisselbrieven, promessen, kwijtschrijven, enz.		Verrichtingen met het buitenland		Totaal	
	Aantal stukken	Kapitalen (miljoenen franken)	Aantal stukken	Kapitalen (miljoenen franken)	Aantal stukken	Kapitalen (miljoenen franken)	Aantal stukken	Kapitalen (miljoenen franken)	Aantal stukken	Kapitalen (miljoenen franken)
1951 Maandgemiddelde	2.322	140.209	1.735	8.226	152.482	75.214	2.628	4.354	159.167	228.003
1952 Maandgemiddelde	2.336	158.968	1.930	9.374	156.562	84.635	2.922	4.142	163.750	257.119
1952 Februari	4.575	153.551	1.684	6.817	152.378	79.202	3.018	4.951	161.655	244.521
Maart	2.160	193.934	1.808	11.379	163.964	85.957	3.146	4.463	171.068	295.733
April	2.029	141.197	1.854	9.005	167.322	82.443	2.942	4.358	164.147	237.003
Mei	2.132	128.877	1.988	7.728	166.834	86.402	2.854	3.837	163.808	226.844
Juni	2.024	153.070	2.339	9.494	158.618	81.138	2.777	3.767	165.758	247.469
Juli	2.215	172.474	2.215	10.975	159.280	86.764	3.024	4.300	166.734	274.513
Augustus	2.107	141.315	1.738	7.478	141.724	83.442	2.843	3.912	148.412	236.147
September	2.220	159.037	1.770	8.192	153.225	82.723	2.833	3.793	160.048	253.745
October	2.371	175.137	1.994	10.663	160.402	88.383	2.896	3.746	167.663	277.929
November	1.777	138.234	1.750	7.648	143.672	83.702	2.599	3.282	149.798	232.866
December	2.277	180.597	2.104	13.237	168.304	94.855	2.915	3.916	175.600	292.605
1953 Januari	2.281	167.704	1.701	8.188	161.426	87.559	2.696	3.032	168.104	266.483
Februari	2.105	147.724	1.403	7.182	148.767	86.787	2.509	3.184	154.874	244.877

(1) Incl. de terugbetaalde kapitalen die de vorige dag als callgeld werden uitgeleend.

II — POSTCHEQUE- EN GIROVERKEER
(*millioenen franken*)

36

TIJDVAK	Aantal rekeningen einde tijdvak	Totaal tegoed (*) (Daggemiddelde)	Tegoed van particulieren (*) (*)	CREDIT		DEBIT		Algemene beweging	Verrichtingen zonder gebruik van chartaal-geld pCt.	Omloop-snelheid (2)
				Stortingen	Giro's	Chèques en diversen	Giro's			
1951 Maandgemiddelde	(1)641.104	27.377	20.217	26.126	69.264	26.006	69.264	190.060	91	3,75
1952 Maandgemiddelde	(1)651.839	28.134	20.989	27.886	71.737	28.000	71.737	199.360	91	3,74
1951 December	641.104	27.685	21.144	27.204	70.940	25.265	70.940	194.349	92	3,77
1952 Januari	642.405	30.248	21.298	28.047	78.402	30.234	78.402	215.085	91	3,70
Februari	643.305	27.534	20.695	27.213	70.281	26.840	70.281	194.615	92	3,79
Maart	644.676	27.545	20.692	26.842	70.385	26.418	70.385	194.030	93	3,63
April	644.987	28.277	20.885	26.672	70.535	27.744	70.535	195.486	91	3,72
Mei	645.370	28.103	20.888	30.857	77.952	30.090	77.952	216.851	92	4,12
Juni	645.628	28.025	20.982	25.994	66.001	25.746	66.001	183.742	91	3,85
Juli	646.091	29.447	21.211	31.260	77.454	32.013	77.454	218.181	92	3,79
Augustus	646.585	27.282	20.976	28.972	69.145	27.623	69.145	194.885	92	3,77
September	647.550	27.693	20.990	25.365	64.551	25.124	64.551	179.691	91	3,31
October	649.139	28.224	21.315	28.160	74.090	29.297	74.090	205.637	91	3,60
November	650.261	27.816	21.220	26.481	67.755	26.523	67.755	188.514	91	3,91
December	651.839	27.413	20.820	28.767	74.293	28.344	74.293	205.697	91	3,83
1953 Januari	653.783	29.368	20.928	29.664	76.514	30.622	76.514	212.724	92	3,69
Februari	655.144	27.596	20.767	27.959	69.136	27.731	69.136	193.962	92	3,88

(1) Op 31 December.

(2) Verhouding per type-maand van 25 dagen, van de debet-omzet tot het gemiddeld dagelijks tegoed.

(*) Deze tegoeden omvatten de vrije tegoeden, de effecten van de Muntsaneringslening, waarin de definitief geblokkeerde tegoeden werden omgezet en tot December 1951 de tijdelijk onbeschikbare tegoeden.

PRIJZEN

a) INDEXCIJFERS DER GROOTHANDELSPRIJZEN IN BELGIE

Basistijdvak 1936-1938 = 100

Bron : *Ministerie van Economische Zaken — Dienst van het Indexcijfer.*

45

TIJDVAK	Algemeen indexcijfer	Dierlijke producten	Plant-aardige producten	Vet-stoffen	Minerale producten						Scheikundige producten			Huiden en leder
					Algemeen indexcijfer van de groep	Steen-kool	Bijpro-ducten uit steen-kool	Petro-leum-pro-ducten	Ertsen en ruwe metalen	Groeve-pro-ducten	Algemeen indexcijfer van de groep	Schei-kundige producten	Schei-kundige mest-stoffen	
Aantal producten...	135	13	14	2	19	4	4	3	5	3	11	8	3	6
1951 Maandgemidd.	471	416	487	485	446	542	437	259	533	454	355	388	279	496
1952 Maandgemidd.	444	402	485	395	473	556	507	291	534	462	346	374	280	359
1951 November	473	424	476	464	483	547	513	270	612	455	375	413	291	404
December	477	443	493	467	484	547	515	270	615	455	379	416	295	396
1952 Januari	477	424	502	452	490	554	515	273	631	455	377	420	282	393
Februari	470	416	495	421	494	554	530	281	623	461	377	420	283	371
Maart	457	403	490	399	489	554	530	281	598	460	372	413	283	352
April	450	389	494	389	493	554	530	298	698	461	360	396	280	344
Mei	445	385	492	405	485	554	530	298	562	462	369	394	280	344
Juni	438	378	482	399	478	557	520	298	536	463	349	379	282	339
Juli	434	398	466	393	467	557	488	298	517	463	346	375	279	350
Augustus	432	410	457	392	464	557	488	293	506	464	329	353	274	355
September	434	403	482	387	462	557	488	293	500	464	329	350	278	360
October	430	402	489	379	453	557	491	293	463	464	318	335	279	360
November	431	416	483	369	453	557	491	293	460	464	320	335	285	368
December	429	409	485	361	453	557	491	293	460	464	320	335	286	377
1953 Januari	423	383	488	355	446	557	483	292	446	454	316	330	283	369

TIJDVAK	Rubber	Hout	Papier en karton	Textielproducten						Metalen en metaalproducten				
				Algemeen indexcijfer van de groep	Wol	Vlas	Katoen	Jute	Kunst-matige vezels	Bouw-materialen	Algemeen indexcijfer van de groep	Metaal-nijver-heid	Metaal-fabrik.	Niet ijzerhou-dende
Aantal producten...	1	6	4	21	5	5	6	2	3	13	26	9	13	4
1951 Maandgemidd.	557	690	706	545	599	516	652	694	305	427	456	487	394	633
1952 Maandgemidd.	325	650	499	412	412	369	550	416	273	442	477	525	420	584
1951 November	488	721	688	484	470	480	590	566	312	431	491	536	420	673
December	479	721	686	480	451	462	585	684	303	437	492	535	422	665
1952 Januari	477	721	697	484	437	445	636	728	291	441	492	538	422	656
Februari	394	714	677	458	417	427	601	606	291	442	492	540	422	655
Maart	392	710	567	428	388	379	581	522	287	442	489	540	423	627
April	382	695	567	405	355	368	557	487	275	444	486	539	421	620
Mei	286	687	549	404	385	361	544	449	269	444	479	530	421	585
Juni	318	620	474	398	404	350	535	395	269	443	472	510	421	577
Juli	306	605	426	400	417	363	531	358	269	443	474	514	420	583
Augustus	285	605	426	402	426	363	539	339	269	443	476	524	420	572
September	259	605	420	400	417	363	543	337	269	443	477	528	419	574
October	260	622	423	398	437	353	526	330	269	443	468	519	419	527
November	297	629	423	391	430	353	514	320	264	443	468	514	419	528
December	302	630	432	390	447	345	502	314	264	443	460	509	412	527
1953 Januari	277	630	428	385	445	342	480	328	264	443	455	493	412	524

**b) INDEXCIJFERS DER GROOTHANDELSPRIJZEN
IN BELGIE EN IN HET BUITENLAND**

Basistijdvak : gemiddelde 1948 = 100

45

TIJDVAK	België (Ministerie van Econo- mische Zaken)	Vere- nigde Staten (Depart- ment of Labor, Bureau Labor Statist- ics)	Frank- rijk (Statist- tische générale de la France)	Neder- land (Centraal Bureau voor de Statistiek)	Vere- nigd Konink- rijk (Board of Trade)	Zweden (Hand- els- dienst)	Zwitser- land (Office fédéral de l'Ind- ustrie, des Arts et Métiers et du Travail)
1951 Maandgemidd.	121	109	138	143	146	140	105
1952 Maandgemidd.	114	106	145	140	149	148	102
1951 November	122	108	151	144	150	148	104
December	123	108	152	145	151	149	105
1952 Januari	123	107	153	145	150	150	105
Februari	121	107	152	145	150	150	104
Maart	118	107	149	143	152	151	103
April	116	106	147	142	150	150	102
Mei	114	106	145	140	149	150	102
Juni	112	106	143	139	149	151	102
Juli	112	106	144	136	149	150	101
Augustus	111	107	144	137	148	149	102
September	112	106	143	138	147	148	101
October	111	106	141	138	149	147	101
November	111	105	140	138	148	143	101
December	110	104	141	139	149	143	100
1953 Januari	109		140	137	149		99

**c) INDEXCIJFERS DER
KLEINHANDELSPRIJZEN IN BELGIE**

Basistijdvak 1936-1938 = 100

46

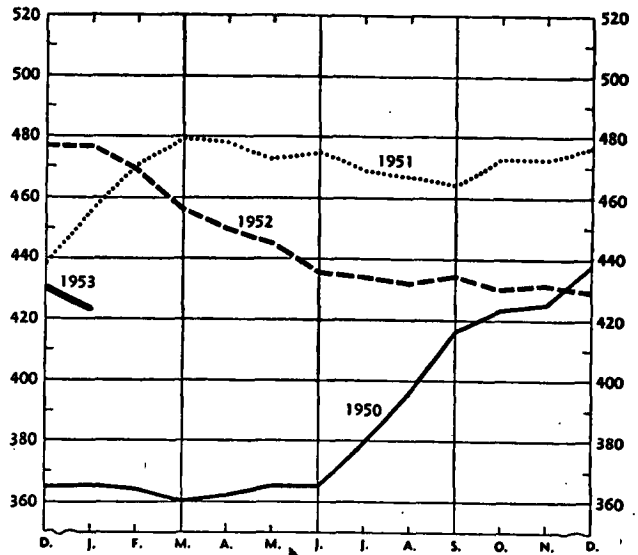
TIJDVAK	Algemeen Index- cijfer	Voe- dings- waren	Produ- ten excl. voe- dings- waren
Aantal producten	58	34	22
1951 Maandgemiddelde	413	378	467
1952 Maandgemiddelde	416	392	453
1951 December	422	392	467
1952 Januari	424	395	467
Februari	424	397	466
Maart	421	392	463
April	416	388	459
Mei	412	387	450
Juni	413	390	448
Juli	412	388	447
Augustus	413	390	448
September	414	392	447
October	415	394	447
November	416	395	446
December	417	398	446
1953 Januari	416	397	445
Februari	413	393	443

ALGEMEEN INDEXCIJFER DER GROOTHANDELSPRIJZEN IN BELGIE

Basistijdvak 1938-1938 = 100

45

TIJDVAK	1950	1951	1952	1953
Januari	366	466	477	423
Februari	364	471	470	
Maart	360	479	457	
April	362	478	450	
Mei	365	473	445	
Juni	365	475	436	
Juli	379	469	434	
Augustus	396	467	432	
September	417	464	434	
October	423	473	430	
November	426	473	431	
December	438	477	429	

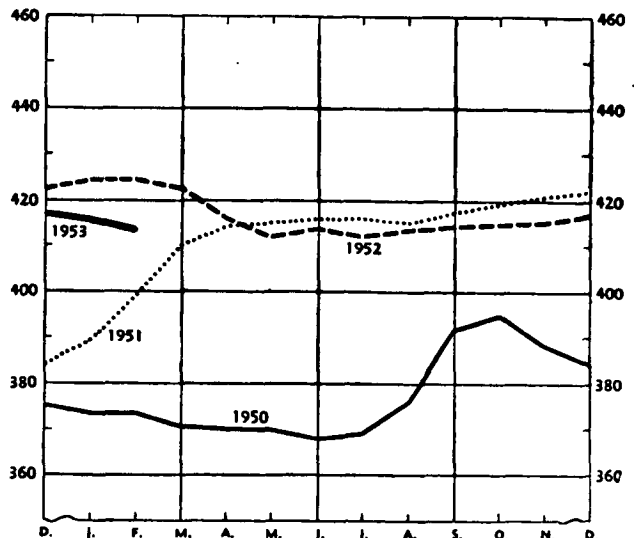


ALGEMEEN INDEXCIJFER DER KLEINHANDELSPRIJZEN IN BELGIE

Basistijdvak 1936-1938 = 100

46

TIJDVAK	1950	1951	1952	1953
Januari	373	389	424	416
Februari	373	399	424	413
Maart	371	410	421	
April	370	414	416	
Mei	370	415	412	
Juni	368	416	413	
Juli	369	416	412	
Augustus	376	415	413	
September	392	417	414	
October	395	419	415	
November	388	421	416	
December	384	422	417	



PRODUCTIE

I — STEENKOLENMIJNEN EN METAALBEDRIJVEN

Bron: Ministerie van Economische Zaken en Middenstand (Algemene Directie der Mijnen).

55

TIJDVAK	STEENKOLENMIJNEN									Gemidd. aantal extractie-dagen	Voorraad einde maand (duis. tonnen)
	GEMIDDELD AANTAL AANWESIGEN ARBEIDERS		NETTO-HOEVEELHEID OPGEDOLVEN STEENKOOI PER BEKKEN (duis. t.)						TOTAAL		
	onder-grondse	onder- en boven-grondse	Bergen	Centrum	Charleroi	Luik	Kempen				
1936-1938 Maandgemiddelde	87.252	125.886	408	353	640	451	541	(1) 2.425	24,0	1.502	
1951 Maandgemiddelde	94.417	132.962	405	299	597	399	772	2.472	24,4	(2) 225	
1952 Maandgemiddelde	97.552	135.096	400	309	601	413	809	2.532	24,3	(2) 1.673	
1951 November	100.389	138.891	431	327	642	417	820	2.637	24,8	236	
December	100.268	138.783	392	294	594	419	761	2.460	23,2	225	
1952 Januari	100.017	137.850	436	331	650	435	817	2.669	25,4	223	
Februari	99.550	137.088	400	313	634	421	839	2.607	24,6	235	
Maart	100.364	138.361	445	331	657	437	870	2.740	25,8	446	
April	99.032	137.280	413	314	617	417	797	2.558	24,6	712	
Mei	99.160	137.227	419	331	629	416	828	2.622	24,8	1.136	
Juni	97.048	134.992	368	273	553	391	753	2.328	22,6	1.349	
Juli	93.011	130.383	312	242	475	339	775	2.143	21,6	1.544	
Augustus	91.505	127.860	355	288	538	347	755	2.283	23,2	1.590	
September	93.470	130.217	410	319	611	430	807	2.577	25,6	1.642	
October	96.868	134.085	447	352	655	464	853	2.770	26,9	1.709	
November	100.529	138.320	393	294	571	406	784	2.438	22,6	1.706	
December	100.066	137.490	419	321	616	451	835	2.642	24,4	1.673	
1953 Januari	97.896	136.029	407	332	629	440	831	2.639	25,1	1.667	

(1) Inbegrepen 32.000 ton voorkomende van het bekken van Namen. De koolmijnen, die deel uitmaken van dit bekken, werden in 1942 verdeeld tussen de bekkens van Luik en Charleroi. — (2) Op 31 December.

TIJDVAK	COKES		BRIKETTEN		Hoog-ovens in werking (einde tijdvak)	VOORTBRENGING DER METAALNIJVERHEID (duizenden tonnen)		
	Productie (duizenden tonnen)	Gemiddeld aantal arbeiders	Productie (duizenden tonnen)	Gemiddeld aantal arbeiders		Gietijzer	Ruw staal	Afgewerkt ijzer en staal
1936-1938 Maandgemiddelde	451	3.831	113	855	(1) 37	261	253	202
1951 Maandgemiddelde	509	4.613	150	718	(2) 49	404	417	324
1952 Maandgemiddelde	535	4.848	124	672		398	416	313
1951 November	524	4.749	171	768	49	413	426	326
December	541	4.759	158	764	49	421	423	324
1952 Januari	550	4.819	179	753	49	439	450	352
Februari	515	4.834	168	780	50	408	427	334
Maart	552	4.827	131	726	50	440	460	352
April	528	4.843	114	642	48	412	431	324
Mei	545	4.849	107	685	48	402	422	314
Juni	518	4.856	103	640	48	381	391	284
Juli	509	4.823	77	641	46	343	346	241
Augustus	504	4.820	107	648	46	329	338	262
September	524	4.871	121	631	46	386	429	322
October	561	4.863	136	652	48	415	453	347
November	542	4.872	118	649	50	395	407	307
December	571	4.894	127	633	50	419	445	321
1953 Januari	563	4.841	128	649			420	

(1) Op 31 December 1938. — (2) Op 31 December.

II — TEXTIELNIJVERHEID

Bron: Ministerie van Economische Zaken en Middenstand (Nationaal Instituut voor de Statistiek).

56

TIJDVAK	SPINNERIJ (tonnen)						PRODUCTIE VAN RUWE WEFSELS VAN GETOEW GEVALLEN (VOOR EIGEN BEKENDING, VOOR OPENBARE LOONDIENSTEN EN VOOR ORDERS)(L)					
	vlas-garen	jute-garen	hennep-garen	katoengaren		wollen garen		vlas	jute	katoen	wol	rayonne
				fijn-spinnerij	kaard-spinnerij	kamwol	kaardwol					
1951 Maandgemiddelde	1.020	5.603	253	8.187	675	1.453	1.309	652	3.824	6.586	2.092	527
1952 Maandgemiddelde	898	5.140	165	6.338	436	1.375	1.086	665	3.569	5.161	1.688	373
1951 October	1.185	6.103	257	8.474	409	1.268	1.047	513	4.091	6.195	1.765	383
November	1.009	6.049	171	8.925	421	1.365	930	556	4.087	6.340	1.585	386
December	1.091	5.333	216	8.039	391	1.180	697	564	3.920	5.630	1.300	305
1952 Januari	1.125	6.077	188	9.014	391	1.069	729	585	4.044	6.011	1.391	393
Februari	1.104	5.904	208	6.299	400	1.110	752	594	4.263	5.664	1.413	399
Maart	994	5.799	227	6.011	411	1.122	901	553	4.256	5.312	1.484	384
April	825	4.908	198	6.135	431	1.074	885	543	3.943	4.726	1.537	332
Mei	759	4.476	166	5.921	353	1.058	941	627	3.622	4.473	1.461	342
Juni	854	3.669	130	5.278	348	1.149	1.075	569	2.791	4.306	1.512	287
Juli	746	3.856	117	4.455	302	960	897	601	2.624	4.113	1.401	279
Augustus	825	3.973	106	5.134	355	1.414	1.156	633	2.952	4.244	1.717	300
September	938	4.947	164	6.753	533	1.766	1.348	789	3.225	5.557	1.986	388
October	945	6.117	137	7.679	610	2.037	1.538	935	3.763	6.507	2.262	483
November	773	5.718	150	6.657	534	1.765	1.470	792	3.579	5.523	2.005	433
December	889	6.244	188	6.717	564	1.975	1.345	857	3.766	5.503	2.087	459

(1) Incl. de jutetapijten. — (2) Incl. wollen dekens en tapijten.

III — DIVERSE PRODUCTIES

56 Bron : Ministerie van Economische Zaken en Middenstand (Nationaal Instituut voor de Statistiek).

TIJDVAK	CEMENT	KALK (tonnen)	KALK- STREK	SYNTHETISCHE AMMONIAK EN DERIVATEN		SAMENGE- STELDE MEST- STOFFEN (tonnen)	PAPIER		BARKSTEEN	
				(tonnen primaire stikstof)	(tonnen stikstof in de afgewerkte mest- stoffen)		Papier	Karton	Gewone baksteen	1/d. dag. komende steen
1938 Maandgemiddelde	250.000	(1) 117.382	(1) 155.538				15.462			
1951 Maandgemiddelde	368.286	140.289	195.831	15.972	14.902	6.209	23.255	3.904	194.587	13.838
1952 Maandgemiddelde	342.572	136.286	145.227	15.787	14.657	7.308	18.282	3.132	169.045	11.430
1951 November	366.032	146.019	199.908	17.216	16.085	6.512	22.771	3.667	188.590	12.212
December	325.902	143.490	170.039	18.004	16.627	8.005	20.169	3.302	160.705	12.266
1952 Januari	275.475	129.884	143.616	17.879	16.290	10.703	22.109	4.161	137.027	9.997
Februari	200.452	142.396	123.721	17.342	16.432	9.788	19.224	3.121	114.369	7.926
Maart	340.871	150.327	163.997	17.739	16.233	16.560	18.948	3.075	102.307	10.909
April	369.774	136.908	176.083	17.353	16.168	6.588	17.796	2.644	114.767	9.883
Mei	403.094	129.408	159.975	17.311	17.078	1.518	15.152	2.804	181.608	13.092
Juni	403.759	121.929	156.113	17.758	17.068	1.586	16.297	2.613	216.347	13.171
Juli	425.410	109.202	166.780	16.307	15.561	2.216	12.132	2.388	233.847	12.809
Augustus	398.011	126.788	150.137	15.525	14.746	4.542	15.760	3.025	211.364	12.126
September	396.250	175.864	171.817	13.989	12.975	9.634	18.950	3.560	217.054	12.229
October	385.077	148.807	166.302	13.317	11.779	6.686	21.683	3.580	198.658	14.000
November	319.251	131.417	90.948	12.249	10.668	6.866	19.305	3.274	167.579	11.375
December	193.441	132.499	73.234	12.670	10.882	10.990	22.132	3.345	133.621	9.638
1953 Januari	v 170.941	v 129.817	v 72.754	12.483	10.620	14.553	22.448	3.517	v 120.314	v 8.939

(1) Maandgemiddelde 1937-1938-1939.

Bronnen : Bestuur der Douanen en Actijzen en N.I.S.

TIJDVAK	SUKKER				BIER- BROUW- BIJEN	DISTIL- LEER- DERIJEN	LUCIFERS	VISSERIJ				
	Voortbrenging		Voorraad (ruwe en geraffi- neerde suiker) einde maand	In consumptie gebracht				Aange- geven grondstoffen (1) (hoeveelheid meel en suiker)	Voort- gebrachte alcohol	Productie	Verkoop van vis (2) in de vismijnen te Oostende, Blanken- berge, Zebrugge en Nieuwpoort	
	Ruwe suiker	Geraffi- neerde suiker									Hoeveelh.	Waarde
	(tonnen)				(tonnen)	(hectoliters)	(miljoenen stukken)	(tonnen)	(duiz. fr.)			
1936-1938 Maandgemiddelde	17.493	17.183	120.910	20.667	16.412	35.046	4.421	2.280	7.189			
1951 Maandgemiddelde	21.084	15.716	123.901	20.015	11.963	23.569	5.277	3.256	32.520			
1952 Maandgemiddelde	25.033	15.969	147.091	19.030	12.441	19.767	4.114	3.635	32.983			
1951 November	139.403	24.293	183.778	18.104	11.423	27.192	4.903	2.935	33.458			
December	11.510	16.302	191.362	15.253	10.367	17.545	4.035	3.200	39.757			
1952 Januari	—	18.400	177.444	17.297	10.890	23.839	4.535	2.892	38.825			
Februari	—	19.920	162.273	15.188	10.516	26.271	4.519	3.857	34.494			
Maart	—	19.189	157.157	16.218	12.850	15.742	4.504	5.038	44.737			
April	—	16.390	146.632	16.163	13.128	11.702	5.001	4.624	37.325			
Mei	—	13.383	138.305	18.331	15.722	22.158	4.061	4.103	24.887			
Juni	—	10.092	119.956	24.211	13.713	16.536	3.875	3.566	27.721			
Juli	—	12.622	98.087	26.715	14.500	14.178	3.358	3.964	26.910			
Augustus	—	12.851	73.512	22.583	14.096	13.307	2.760	2.976	23.775			
September	507	11.332	48.050	22.802	11.533	14.994	3.301	2.966	34.367			
October	119.776	17.462	134.721	14.991	11.120	33.425	4.231	2.807	34.903			
November	155.809	25.635	250.306	17.579	10.854	21.135	4.264	2.971	30.796			
December	24.301	14.312	258.655	16.287	10.368	23.913	4.960	3.864	37.056			
1953 Januari	705	12.426	220.108	20.677	10.348	33.369	4.758					

(1) Inbegrepen Groothertogdom Luxemburg.

(2) Excl. haring, sprot en garnalen. In 1936-1938, enkel verkoop op de mijn te Oostende.

IV — ELECTRISCHE ENERGIE (*)

(duizenden kWh)

Bron: Ministerie van Economische Zaken en Middenstand — Bestuur van Energie

58

TIJDVAK	Voortbrenging (1)				Invoer	Uitvoer	Totale stroomhoeveelheid opgenomen door het net [7] = [4]+[5]-[6]
	Centralen van de voortbrengers-verdelers		Centralen van de industriële zelfvoortbrengers	Totaal voor België [4] = [1]+[2]+[3]			
	Gemeentebedrijven [1]	Particuliere maatschappijen [2]					
1936-1938 Maandgemiddelde	20.361	189.899	227.802	438.062	5.472	2.168	441.366
1951 Maandgemiddelde	32.504	428.949	329.941	791.454	17.966	8.749	800.671
1952 Maandgemiddelde	30.895	393.900	364.243	789.038	16.720	9.910	795.848
1951 November	34.965	447.232	379.942	862.139	10.237	16.933	855.443
December	37.483	472.022	361.697	871.202	9.435	17.834	862.803
1952 Januari	38.473	469.744	395.936	904.153	14.991	25.294	893.850
Februari	33.707	410.774	382.035	826.516	4.960	16.607	814.869
Maart	32.605	401.897	389.377	823.879	10.029	16.205	817.703
April	30.232	363.303	354.600	748.135	28.630	7.610	769.055
Mei	26.845	348.104	363.417	738.366	21.266	1.736	757.896
Juni	25.676	361.461	330.462	717.599	22.066	609	739.956
Juli	23.788	344.976	319.955	688.719	23.689	9.011	703.397
Augustus	25.996	340.499	333.116	699.611	20.229	9.832	710.008
September	31.767	392.805	387.193	791.765	5.863	7.322	790.306
October	36.221	426.234	393.743	856.198	11.998	10.040	858.156
November	30.673	418.763	363.492	812.928	16.625	6.814	821.739
December	34.751	448.244	377.588	860.583	20.493	7.835	873.241
1953 Januari	38.268	410.347	387.334	865.949	13.096	7.953	871.091

(*) Aantal centralen in werking in het begin van het jaar 1950 : 247; begin 1951 : 238; begin 1952 : 222.
(1) Bruto-voortbrenging aan de klemmen der generatoren vermindert met het verbruik der hulpkringen in de centralen hebbende een totaal opgesteld vermogen van meer dan 100 kW.

V — GAS

(Productie, Invoer en Uitvoer) (1)

(duizenden kubieke meters)

Bron: Ministerie van Economische Zaken en Middenstand — Bestuur van Brandstof en Energie.

59

TIJDVAK	Productie der gasfabrieken		Productie der cokesfabrieken			Productie van de steenkolenmijnen	Totaal in België geproduceerd gas [7]=[1]+[2]+[3]+[4]+[5]+[6]	Invoer	Uitvoer	Saldo: invoer min uitvoer [10]=[8]-[9]	Totaal in België beschikbaar gas [11]=[7]+[10]
	Regiebedrijven en verenigingen van gemeenten [1]	Particuliere vennootschappen [2]	Regiebedrijven [3]	Private vennootschappen							
				Productie bestemd voor de openbare voorziening [4]	Productie bestemd voor de nijverheid [5]						
1951 Maandgemiddelde	62	1.174	5.552	57.667	75.413	3.759	143.627	38	2.202	- 2.164	141.463
1952 Maandgemiddelde	47	1.059	5.598	57.404	76.746	7.050	147.904	214	1.977	- 1.763	146.141
1951 November	37	984	5.497	55.656	78.850	4.330	145.354	37	2.349	- 2.312	143.042
December	37	1.055	6.020	60.066	80.432	5.311	152.921	44	2.219	- 2.175	150.746
1952 Januari	36	1.056	6.342	62.957	81.870	5.693	157.954	31	2.475	- 2.444	155.510
Februari	36	965	6.019	58.853	74.949	5.868	146.680	31	2.435	- 2.404	144.276
Maart	42	985	6.056	60.912	83.323	6.992	158.310	35	2.240	- 2.205	156.105
April	44	1.043	5.331	56.203	82.704	7.294	152.619	34	1.846	- 1.812	150.807
Mei	56	1.162	5.451	59.289	83.480	5.924	155.362	37	1.784	- 1.747	153.615
Juni	58	1.136	5.030	56.142	76.432	6.255	146.053	37	1.752	- 1.715	143.338
Juli	62	1.196	4.768	53.191	70.995	6.169	136.381	42	1.857	- 1.815	134.566
Augustus	61	1.184	5.011	55.006	71.392	6.888	139.542	185	1.359	- 1.174	138.368
September	44	1.065	5.299	54.360	74.057	8.185	143.010	380	1.761	- 1.391	141.629
October	51	981	5.690	54.712	74.450	8.703	144.587	365	1.977	- 1.622	142.965
November	39	938	5.766	55.924	70.871	8.359	141.897	733	2.041	- 1.308	140.589
December	40	1.003	6.412	61.293	76.430	8.273	153.451	670	2.196	- 1.526	151.925
1953 Januari								841	2.188	- 1.347	

1) Deze statistiek betreft de gasproductie verkregen door droge distillatie van de steenkolen in de gas- en cokesfabrieken, gas waarbij gebeurlijk watergas, luchtgas, restgas uit de schelkundige binding, gas uit de hoogovens en metaan worden gevoegd. Zij omvat eveneens de productie van metaan dat rechtstreeks uit de steenkolenmijnen komt, alsook het vloeibaar gemaakte petroleumgas dat in pijpleidingen wordt vervoerd; al die gassen dienen voor de openbare gasverdeling.

Onderhavige statistiek omvat niet de hoeveelheden watergas, luchtgas, restgas, gas uit de hoogovens, metaangas of vloeibaar gemaakte gas, die buiten de producerende fabriek worden vermengd met gas voortkomend uit de droge distillatie van steenkolen met uitzondering van het gas dat rechtstreeks aan de openbare distributie wordt geleverd. Zij omvat niet het gas dat door de cokesfabrieken wordt geproduceerd of ontvangen, noch het kolengas of het andere gas, die voor de dekking van de eigen behoeften, voor het stoken der ovens, enz. worden gebruikt.

N. B. — a) De gasproductie vermeld in de kolommen (1) (2) (3) (4) (6) is voor de openbare voorziening bestemd.

b) De gasproductie vermeld in de kolom (5) is bestemd voor de rechtstreekse leveringen aan andere afdelingen van de vennootschappen waartoe de betrokken cokesfabrieken behoren of aan andere juridisch onafhankelijke nijverheidsvennootschappen.

c) Het gasvolume voortgebracht door de cokesfabrieken en steenkolenmijnen wordt herleid tot 4.250 kcal, 0° C., 760 mm Hg.

d) De cokesfabrieken welke gas zowel voor de openbare verdeling als voor het directe industriële verbruik voortbrengen zijn begrepen in het aantal cokesfabrieken overeenstemmend met kolom 5. Het totaal aantal cokesfabrieken (particuliere maatschappijen die in 1952 gas produceerden) bedraagt 18.

VERBRUIK (*)

I — VERBRUIKSINDEXCIJFERS

A — Maandelijke verkoopsindexcijfers : basis maandgemiddelde 1936-1938 = 100

Bron : Nationale Bank van België.

MAAND	GROOTWARENHUIZEN						WINKELS MET BIJHUIZEN		COÖPERATIES EN PATROONSWINKELS					
	Kleding		Meubelen		Huishoudelijke artikelen en diversen		Voedingswaren		Bakkerij		Voedingswaren		Kleding	
	1951	1952	1951	1952	1951	1952	1951	1952	1951	1952	1951	1952	1951	1952
Januari	614	439	641	552	555	521	445	413	224	239	564	536	795	566
Februari	617	364	772	569	550	507	439	396	227	228	545	542	866	586
Maart	515	443	666	598	647	560	409	386	265	243	565	546	713	579
April	442	497	584	614	562	590	372	393	249	237	501	522	530	513
Mei	404	448	538	590	527	629	376	393	248	244	504	546	407	458
Juni	441	369	521	481	571	552	375	361	264	228	497	497	417	363
Juli	431	486	495	525	595	680	367	409	204	229	450	536	357	385
Augustus	318	369	511	471	600	616	405	397	210	223	480	528	360	363
September	387	502	589	611	575	681	400	410	225	233	489	532	472	542
October	580	612	568	565	601	660	416	408	242	250	534	563	562	554
November	477	487	495	513	364	799	399		229	220	528	545	439	444
December	521	545	583	585	961	1.027	464		251	256	618	658	487	496
Januari	439	476	552	540	521	590	413		239		536		566	

B — Maandelijke verkoopsindexcijfers : basis maandgemiddelde 1948 = 100

Bron : Nationaal Instituut voor de Statistiek.

MAAND	GROOTWARENHUIZEN MET MENIGVULDIGE AFDELINGEN																					
	Algemeen indexcijfer	Voeding				Kleding					Meubilering			Huishouden		Tabak	Boek-papierhandel		Parfum.	Spelen, speelgoed, sport, reis		
		Bederfelijk	Niet bederfelijk	Restaurant	Totaal	Stoffen per meter	Bovenkleding heren	Bovenkleding dames	Linnen, ondergoed, hemden en boorden	Totaal (1)	Textiel	Meubelen, lichte	Totaal	Huishoud-artikelen	Huishoudtoestellen, electriciteit	Totaal	Rookgerief	Boekhandel	Papierhandel		Totaal	Toilet
1951 October	140	207	162	141	179	91	163	190	145	139	110	139	121	123	272	137	85	114	117	116	112	130
November	151	203	176	148	184	77	122	137	130	119	96	127	107	111	236	123	97	272	161	177	116	552
December	174	258	220	168	230	70	125	136	175	141	99	142	115	147	285	160	195	274	232	238	157	368
1952 Januari	127	238	126	140	175	76	77	104	157	112	134	123	130	112	190	119	94	107	152	119	106	48
Februari	121	256	126	138	182	74	73	84	110	92	111	150	125	117	217	127	95	107	106	106	107	52
Maart	131	262	131	146	188	93	132	123	114	108	117	149	128	127	205	135	93	104	105	104	108	77
April	137	237	132	143	178	87	185	171	136	130	106	159	125	122	205	130	92	112	106	107	115	119
Mei	137	242	124	138	175	81	150	157	141	125	102	163	124	130	222	139	90	98	107	105	118	129
Juni	115	200	102	125	146	87	117	117	130	104	88	133	104	112	171	117	97	86	89	88	109	129
Juli	141	215	109	140	158	79	139	161	195	140	103	157	123	129	199	137	116	112	100	102	142	133
Augustus	120	221	103	135	157	53	80	110	112	93	87	138	105	128	194	135	112	102	171	161	123	123
September	142	253	118	154	180	83	142	157	143	127	113	178	137	128	279	142	102	100	211	195	120	81
October	154	292	129	158	202	89	201	213	159	151	103	150	120	127	336	146	106	115	122	121	120	126
November	159	280	142	151	201	76	162	141	153	131	95	125	106	106	257	121	119	258	160	165	114	559
December	191	355	209	175	287	70	152	148	190	152	98	153	117	155	319	170	232	297	239	247	155	409

MAAND	GROTE ONDERNEMINGEN GESPECIALISEERD IN KLEDING				COÖPERATIES										WINKELS MET BIJHUIZEN		GROOT- HANDEL	
	Heren	Dames	Ondergoed en bijkom. kledingstukken	Algemeen indexcijfer	Bakkerij	Voeding (behalve bakkerij)	Kleding	Meubilering	Huishouden	Tabak	Boekhandel, papierhandel	Parfumerie, weelde-artikelen	Restaurant, tea-room	Verschillende	Ondergoed, bijkom. kledingstukken, opschikartikelen	Schoenen		Algemene voedingswaren
1951 October	114	113	101	139	128	146	117	151	144	154	170	129	110	175	99	99	103	
November	72	88	91	130	121	140	93	129	138	152	224	138	109	155	91	104	104	
December	70	103	90	151	135	167	109	153	147	252	221	136	137	167	128	136	101	
1952 Januari	88	74	194	136	116	153	100	114	129	137	134	97	94	152	88	99	104	
Februari	51	48	47	140	120	149	123	148	158	138	114	122	102	158	79	81	97	
Maart	96	97	74	143	131	149	118	204	169	133	104	113	115	158	87	82	97	
April	125	127	127	137	126	143	113	180	150	140	123	108	118	155	124	154	104	
Mei	105	123	108	140	130	149	103	143	149	162	156	116	125	177	122	135	110	
Juni	73	76	69	128	121	138	84	133	134	151	227	93	122	168	101	95	104	
Juli	75	183	136	133	121	146	88	146	134	168	146	116	131	156	125	122	111	
Augustus	56	56	79	131	118	143	80	127	142	155	357	86	123	169	85	81	111	
September	91	99	99	143	123	148	115	220	153	152	319	102	121	135	84	109	110	
October	103	143	100	147	132	157	119	155	141	106	134	117	136	177	96	128	109	
November	78	93	89	134	117	146	99	148	132	157	197	104	116	156	93	109	98	
December	79	103	89	161	138	181	110		142	217	274	149	139	179	105	109	98	

(*) Voor het verbruik van suiker, zie tabel nr 56.

(1) Dit totaal omvat daarenboven de rubrieken : naalgereedschap, handwerken, linten en patronen; schoeisel; allerlei opschik artikelen.

II — TABAKSVERBRUIK

(Productie en invoer)

Bron: Administratie der Douanen en Accijnzen.

66

TIJDVAK	Sigaren	Sigarillo's	Sigaretten	Rook-, snuif- en pruimtabak (tonnen)
	(duizenden stuks)			
1936-38 Maandgemiddelde	18.187	49.414	430.048	1.097
1951 Maandgemiddelde	6.385	25.887	711.922	822
1952 Maandgemiddelde	9.792	32.440	682.898	873
1951 November	8.674	32.622	668.325	799
December	7.628	32.714	818.012	814
1952 Januari	6.630	28.940	885.358	912
Februari	4.358	23.057	492.305	779
Maart	5.512	24.846	498.486	822
April	5.720	23.667	695.563	844
Mei	4.447	27.903	668.759	884
Juni	12.623	43.034	777.881	939
Juli	10.373	30.691	780.909	843
Augustus	10.582	27.130	714.449	857
September	13.194	35.941	717.207	893
October	13.574	31.551	630.699	839
November	14.384	38.899	615.574	800
December	16.201	50.626	717.587	961
1953 Januari	9.635	29.436	649.794	748

III — SLACHTINGEN IN DE 12 VOORNAAMSTE SLACHTHUIZEN VAN HET LAND

67

TIJDVAK	Grootvee (Ossen, stieren koeien, vaarzen)	Paarden	Kalveren	Varkens, biggen	Schapen lammeren, geiten
1936-38 Maandgemiddelde	16.561	698	12.242	26.679	6.462
1951 Maandgemiddelde	18.338	3.674	11.297	32.607	6.186
1952 Maandgemiddelde	18.687	3.056	9.454	34.782	5.090
1951 November	19.387	3.289	8.797	31.082	12.889
December	19.495	3.236	7.673	31.664	12.276
1952 Januari	21.670	3.660	8.817	38.245	9.954
Februari	16.851	3.313	8.576	27.677	5.682
Maart	17.156	3.263	10.390	30.479	2.865
April	19.988	2.749	12.345	35.704	2.886
Mei	17.561	2.455	10.528	33.051	1.781
Juni	16.959	2.272	9.612	33.322	1.915
Juli	20.053	2.699	11.432	36.973	1.455
Augustus	16.820	2.624	8.842	30.960	1.785
September	19.417	3.271	9.164	36.461	5.572
October	19.845	3.357	8.835	39.346	8.027
November	18.001	3.308	6.644	36.478	9.814
December	19.681	3.696	8.282	40.691	9.345
1953 Januari	18.292	3.634	8.524	35.860	9.186

VERVOER

I — BEDRIJVGHEID VAN DE NATIONALE MAATSCHAPPIJ VAN BELGISCHE SPOORWEGEN

a) Bedrijfsontvangsten en -uitgaven
(millioenen franken)

70

TIJDVAK	Ontvangsten						Uitgaven	Overschot der totale ontvangsten op de uitgaven	Bedrijfs- coëfficiënt
	Reizigers en bagage	Goederen	Diversen	Totaal	Tussen- komst van de Staat (2)	Algemeen totaal			
1938 Maandgemiddelde (1)	73,8	146,6	5,2	225,6	—	225,6	238,9	— 13,3	105,9
1951 Maandgemiddelde	249,8	571,4	33,5	854,7	120,8	975,5	958,2	17,3	98,2
1951 October	248,1	646,5	34,9	929,5	121,0	1.050,5	996,9	53,6	94,9
November	221,4	656,6	31,4	909,4	121,0	1.030,4	955,8	74,6	95,6
December	236,1	598,4	36,7	871,2	120,0	991,2	954,5	36,7	96,3
1952 Januari	249,5	592,1	40,4	882,0	62,5	944,5	988,9	— 44,4	104,7
Februari	220,5	559,4	33,0	812,9	62,5	875,4	946,6	— 71,2	108,1
Maart	243,9	599,8	31,2	874,9	62,5	937,4	984,9	— 47,5	105,1
April	258,0	563,9	35,7	857,6	62,5	920,1	951,8	— 31,7	103,4
Mei	254,9	547,3	30,1	832,3	62,5	894,8	959,1	— 64,3	107,2
Juni	273,5	519,5	39,4	832,4	62,5	894,9	927,8	— 32,9	103,7
Juli	334,9	511,6	33,2	879,7	62,5	942,2	950,8	— 8,6	100,9
Augustus	330,0	525,4	33,9	889,3	62,5	951,8	926,5	25,3	97,3
September	293,0	587,6	33,1	913,7	62,5	976,2	941,8	34,4	96,5
October	266,1	623,1	35,7	924,9	62,5	987,4	957,7	32,7	96,7
November	233,6	555,7	31,1	820,4	62,5	882,9	892,4	— 9,5	101,1

(1) Nord-Belge inbegrepen.

(2) Toelagen van de Staat als vergoeding voor de ontoereikende tarieven en de verhoging van de prijs der brandstoffen.

(vervolg)

TIJDVAK	b) Aantal wagens aan de nijverheid geleverd (1)				c) Transportstatistiek (2) 1° Algemeen spoorverkeer						
	A	B	C	A + C	REIZIGERS		ZWARE GOEDEREN				
					Aantal (duizenden)	Roizigers- km. (miljoen.)	Vervoerde tonnen (duizend(en))	Ton-km. (miljoenen)			Totaal
Belgisch binnel. vervoer	Internat. vervoer	Doorvoer									
1938 Maandgemid. (3) ..	388.982	114.745	90.665	479.647	16.004	511	6.169	180	154	88	428
1951 Maandgemiddelde	335.279	106.728	60.912	396.191	18.722	604	6.008	237	207	108	552
1952 Maandgemiddelde	296.804	99.406	56.824	353.628	18.976	620	5.510	203	210	94	507
1951 October	386.097	113.352	66.559	452.656	19.506	610	6.981	275	232	111	618
November	360.898	111.969	63.498	424.396	19.506	595	6.674	257	228	102	587
December	312.529	104.702	64.123	376.652	18.787	583	5.615	215	206	93	514
1952 Januari	309.731	115.422	57.484	367.215	20.928	635	6.030	230	231	110	571
Februari	292.236	110.164	55.827	348.063	18.635	567	5.477	197	222	99	518
Maart	317.362	106.525	59.949	377.311	18.851	590	6.038	220	240	102	562
April	304.098	97.469	56.738	360.836	18.975	615	5.630	203	220	94	617
Mei	296.837	90.324	56.283	353.120	19.279	624	5.476	202	210	95	507
Juni	282.662	86.606	52.375	335.037	18.452	620	5.190	193	205	79	477
Juli	269.549	81.429	54.353	323.902	17.491	675	4.827	176	193	83	452
Augustus	281.985	89.905	52.738	334.723	17.782	674	4.972	195	178	91	461
September	303.468	100.579	60.219	363.687	18.780	617	5.562	214	199	89	502
October	336.964	108.416	62.378	399.342	19.829	619	6.152	230	207	92	529
November	290.842	96.994	53.821	344.663	19.279	594	5.416	202	181	87	469
December	275.913	109.043	59.726	335.639	19.701	608	5.347	178	230	104	512

A. — Aantal wagens aan de nijverheid afgeleverd en belast bij het vertrek aan de Belgische stations (incl. deze voor het vervoer van kolen, cokes en briketten).

B. — Aantal wagens meer speciaal voor het vervoer van kolen, cokes en briketten afgeleverd.

C. — Aantal geladen wagens komend van vreemde netten en bestemd, hetzij voor stations van het net van de Maatschappij, hetzij voor stations van andere netten.

(1) Spoorwagens van de Nationale Maatschappij en van particulieren.

(2) Militair vervoer niet inbegrepen.

(3) Nord-Belge inbegrepen.

c) Transportstatistiek (1)
2° Vervoer der voornaamste zware goederen
A — Gezamenlijk verkeer

TIJDVAK	Ton-kilom. (miljoenen)	(duizenden tonnen)										
		Totaal	Landbouw. en voedselproducten	Brandstoffen	Ertaen	Metaalwaren	Bouwmateriaal, glas en spiegelglas	Producten der grootbedrijven zand, kiezel en aarde	Textiel, leerlooier., kleding	Chemische en artsenijkundige producten	Nijverheidsvetten en -oliën, petroleum, teer	Diversen
1938 Maandgemiddelde (2)	428	6.169	405	2.540	472	516	559	934	64	225	77	377
1951 Maandgemiddelde	552	6.008	253	2.181	644	793	498	764	40	272	92	471
1952 Maandgemiddelde	507	5.510	229	2.072	661	722	445	640	29	229	81	402
1951 October	618	6.981	609	2.313	744	827	597	927	46	291	101	526
November	587	6.674	767	2.301	664	770	528	771	29	270	96	476
December	514	5.615	229	2.120	693	699	439	637	29	248	88	433
1952 Januari	571	6.030	190	2.339	662	913	400	546	32	304	110	475
Februari	518	5.477	145	2.256	652	800	365	428	28	272	113	418
Maart	562	6.038	167	2.224	719	828	490	673	27	333	88	489
April	517	5.630	129	2.041	676	755	504	727	23	206	91	478
Mei	507	5.476	87	1.889	693	718	531	837	21	212	69	419
Juni	477	5.190	81	1.840	658	678	493	783	14	230	70	343
Juli	452	4.827	119	1.737	653	658	441	698	28	201	66	326
Augustus	464	4.972	102	1.833	618	590	424	600	74	189	62	340
September	502	5.562	127	2.099	659	705	469	759	40	213	72	419
October	529	6.152	666	2.252	654	725	445	654	23	208	81	414
November	469	5.416	716	2.035	633	649	375	493	17	167	71	360
December	512	5.347	219	2.275	752	743	338	358	21	212	83	346

(1) Militair vervoer niet inbegrepen.

(2) Nord-Belge inbegrepen

I — BEDRIJVIGHEID VAN DE NATIONALE MAATSCHAPPIJ VAN BELGISCHE SPOORWEGEN

(einde)

B — Belgisch binnenlands verkeer

II
Nationale
Maatsch.
van Buurt-
spoorweg.

70

TIJDVAK	TOTAAL	Land- bouw- en voe- dingspro- ducten	Brand- stoffen	Ertsen	Metaal- waren	Bouw- mate- rielen, spiegel- glas	Produc- ten der groeven, zand, kiezel en aarde	Textiel, leer-, looier-, kleding	Chemi- sche en artsnij- kundige produc- ten	Nijver- heids- vetten en -oliën, petro- leum, teer	Diversen	Vervoerde ton- kilom. (dwi- zenden)
1938 Maandgemiddelde (1)	3.250	231	1.523	10	130	312	673	12	85	26	248	5.858
1951 Maandgemiddelde ..	3.772	127	1.861	19	236	329	625	13	133	35	394	3.273
1952 Maandgemiddelde ..	3.356	130	1.679	17	218	293	521	7	120	33	338	2.608
1951 December	3.472	73	1.800	21	231	283	517	3	128	37	379	2.711
1952 Januari	3.625	47	2.024	17	244	275	440	4	140	40	394	2.228
Februari	3.244	37	1.886	15	236	198	351	4	128	37	352	1.657
Maart	3.659	37	1.851	13	236	332	551	4	166	37	412	2.338
April	3.376	34	1.607	16	226	350	583	3	115	34	408	2.265
Mei	3.350	29	1.507	15	227	380	693	3	106	31	359	2.540
Juni	3.165	30	1.430	23	232	345	654	2	124	31	288	2.547
Juli	2.850	43	1.322	23	184	300	574	12	109	28	275	2.028
Augustus	3.071	44	1.481	17	177	302	572	41	119	28	290	2.126
September	3.478	55	1.715	20	221	320	627	9	125	31	357	2.323
October	4.023	536	1.867	18	235	299	555	3	114	33	363	4.601
November	3.493	565	1.646	13	213	231	389	2	91	29	314	4.695
December	3.033	93	1.816	14	216	189	269	2	100	34	300	1.944

(1) Nord-Belge Inbegrepen, wat de N.M.B.S. betreft.

III — HAVENVERKEER

a) Haven van Antwerpen

Bronnen: Havendienst der stad Antwerpen en Nationaal Instituut voor de Statistiek.

71

TIJDVAK	ZEEVAART						BINNENVAART					
	AANGEKOMEN			VERTROKKEN			AANGEKOMEN			VERTROKKEN		
	Aantal schepen	Belgische netto tonnen- (duizenden register- tonnen)	Goederen (duizenden metrieke tonnen) (1)	Aantal schepen		Goederen (duizenden metrieke tonnen) (1)	Aantal schepen	Laad- vermogen (duizenden m ³)	Goederen (duizenden metrieke tonnen) (2)	Aantal schepen	Laad- vermogen (duizenden m ³)	Goederen (duizenden metrieke tonnen) (2)
1936-38 Maandgemiddelde	988	2.008	1.072	837	151	1.072	3.917	1.317	695	3.762	1.268	877
1951 Maandgemiddelde ..	952	2.209	1.261	798	155	1.169	3.611	1.535	593	3.677	1.554	878
1952 Maandgemiddelde ..	980	2.335	1.304	804	174	986	3.589	1.503		3.555	1.494	
1952 Februari	987	2.326	1.578	815	162	1.218	3.759	1.605	635	3.606	1.554	981
Maart	1.018	2.329	1.264	843	170	1.172	3.494	1.457	614	3.547	1.448	872
April	1.015	2.338	1.345	843	183	1.012	3.642	1.508	672	3.530	1.469	800
Mei	963	2.339	1.222	806	177	1.084	3.375	1.400	607	3.363	1.386	748
Juni	947	2.382	1.249	713	185	930	3.473	1.429	565	3.442	1.432	867
Juli	965	2.235	1.279	792	179	908	3.621	1.513	587	3.694	1.567	933
Augustus	944	2.443	1.275	785	163	846	3.531	1.521	566	3.571	1.540	856
September	920	2.058	1.235	746	190	974	3.694	1.535	574	3.666	1.465	797
October	1.049	2.479	1.300	863	195	1.022	3.876	1.620	621	3.864	1.615	947
November	964	2.288	1.233	782	156	795	3.395	1.402	536	3.391	1.491	881
December	1.037	2.579	1.347	867	184	836	3.722	1.523	580	3.477	1.459	919
1953 Januari	965	2.445		807	147		3.445	1.394	582	3.188	1.310	792
Februari	917	2.143		785	139		3.118	1.363	565	3.151	1.360	761

(1) Internationaal verkeer. — (2) Internationaal en binnenlands verkeer.

b) Haven van Gent

Bronnen: Havendienst van Gent en Nationaal Instituut voor de Statistiek.

TIJDVAK	ZEEVAART						BINNENVAART	
	AANGEKOMEN			VERTROKKEN			GOEDEREN (1) (duizenden metrieke tonnen)	
	Aantal schepen	Tonnemaat (duizenden registertonnen)	Goederen (duizenden metrieke tonnen) (1)	Aantal schepen	Tonnemaat (duizenden registertonnen)	Goederen (duizenden metrieke tonnen) (1)	Gelost	Geladen
1936-38 Maandgemiddelde	169	177	208	170	178	92	174	152
1951 Maandgemiddelde	153	125	129	155	125	83	147	71
1952 Maandgemiddelde	157	126	130	157	126	78	134	54
1952 Februari	190	129	164	192	140	86	112	51
Maart	145	118	112	147	112	84	137	39
April	178	150	147	172	149	74	146	54
Mei	137	116	136	143	120	90	156	57
Juni	153	130	139	151	131	92	140	50
Juli	183	145	151	184	143	82	146	49
Augustus	141	116	128	139	120	82	137	51
September	142	124	135	142	114	66	141	54
October	152	119	124	158	126	48	148	81
November	154	113	134	151	112	65	119	48
December	158	128	75	157	128	73	99	43
1953 Januari	150	106		150	110			
Februari	129	118		127	109			

(1) Internationaal verkeer

IV — ALGEMENE BEWEGING DER BINNENSCHIEPVAART

72 Bron : Nationaal Instituut voor de Statistiek.

TIJDVAK	GELADEN SCHEPEN														
	Aantal					Duizenden metriske tonnen					Millioenen ton-km.				
	Binnen- verkeer	Invoer	Uitvoer	Door- voer	Gehele verkeer	Binnen- verkeer	Invoer	Uitvoer	Door- voer	Gehele verkeer	Binnen- verkeer	Invoer	Uitvoer	Door- voer	Gehele verkeer
1950 Maandgemiddelde ...	6.020	2.435	1.814	317	10.586	1.437	905	609	72	3.023	150,9	50,3	39,6	9,0	249,8
1951 Maandgemiddelde ...	6.077	2.814	2.119	325	11.335	1.570	1.067	757	77	3.471	170,2	63,0	46,4	9,9	289,5
1951 November	6.249	2.930	2.079	359	11.617	1.577	1.072	743	88	3.480	169,1	65,5	44,0	11,6	290,2
December	6.041	2.613	2.136	358	11.148	1.632	1.023	762	90	3.507	173,1	58,1	46,0	11,8	289,0
1952 Januari	4.825	2.051	1.627	311	8.614	1.242	782	631	74	2.729	133,9	42,1	39,4	8,8	224,2
Februari	5.345	2.543	1.826	313	10.027	1.409	964	695	77	3.145	160,2	53,8	41,9	10,3	266,2
Maart	5.698	2.987	2.062	355	11.102	1.487	1.092	718	87	3.382	168,7	64,6	49,0	11,0	291,3
April	5.697	3.090	2.182	418	11.377	1.448	1.097	744	104	3.393	162,2	64,9	51,7	13,8	292,6
Mei	5.965	3.267	2.323	352	11.907	1.629	1.187	756	86	3.668	171,5	72,0	53,4	10,9	307,8
Juni	5.445	2.941	2.434	322	11.142	1.458	1.037	854	78	3.427	162,1	64,9	59,0	9,9	295,9
Juli	5.184	3.053	2.315	282	10.834	1.306	1.035	841	68	3.250	146,5	68,1	51,8	9,0	275,4
Augustus	5.487	3.509	2.379	290	11.665	1.426	1.028	836	72	3.360	166,0	67,1	52,0	9,6	294,7
September	5.670	3.331	2.357	249	11.607	1.398	1.076	804	56	3.334	164,1	69,0	54,5	7,4	295,0
October	5.513	3.390	2.440	311	11.643	1.442	1.166	882	75	3.565	162,6	76,7	54,3	9,8	303,4
November	5.202	2.742	2.068	331	10.343	1.416	974	768	75	3.233	168,8	64,0	50,0	9,0	282,8

BUITENLANDSE HANDEL VAN DE BELGISCH-LUXEMBURGSE
ECONOMISCHE UNIE

NOMENCLATUUR DER AFDELINGEN VAN DE BIJZONDERE HANDEL

VOLGENS DE TYPE-CLASSIFICATIE VAN DE INTERNATIONALE HANDEL (T.O.I.H.)

75

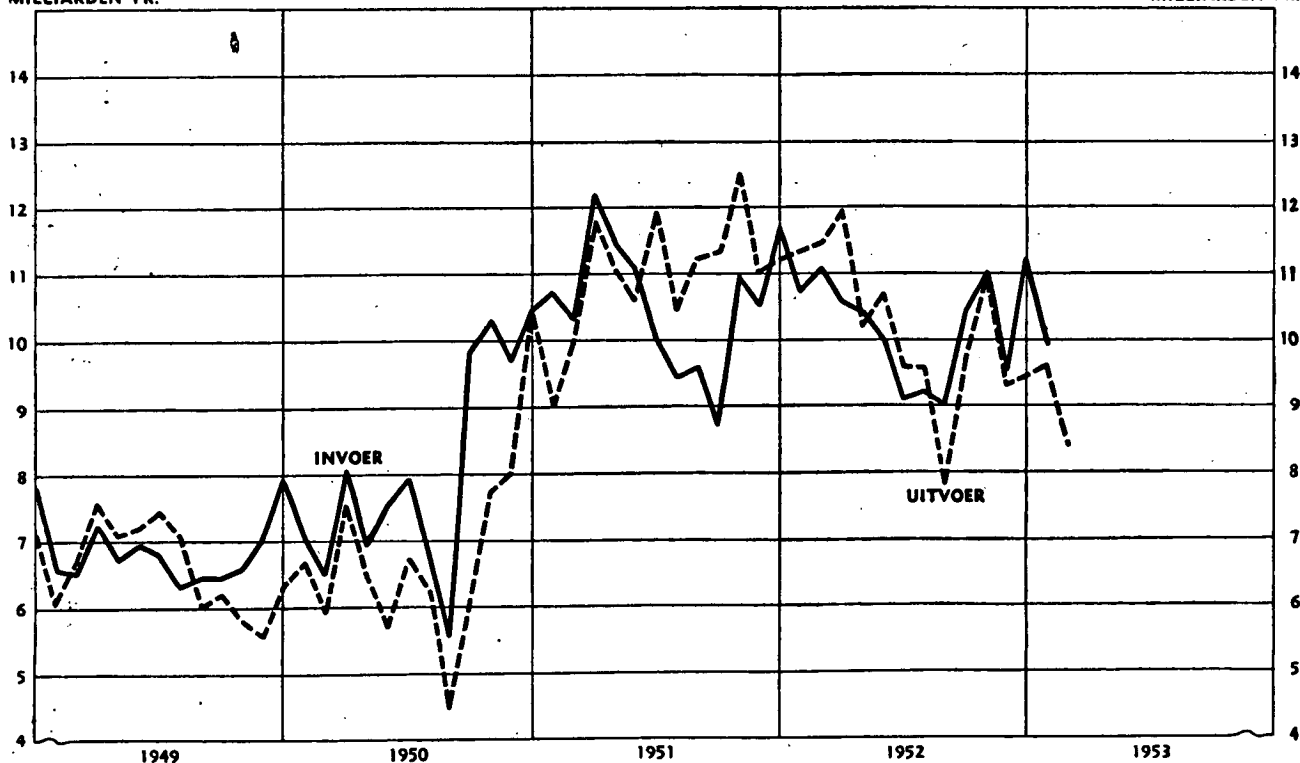
Tijdvak	0 - Voedings- waren	1 - Dran- ken en tabak	2 - Niet eetbare grond- stoffen, behalve brand- stoffen	3 - Mine- rale brand- stoffen, smeer- middelen en dergel- ijke pro- ducten	4 - Oliën en vetten van dierlijke of plant- aardige oorsprong	5 - Schei- kundige producten	6 - Fabri- katen hoofdza- kelijk gerang- schikt volgens de grond- stof	7 - Machi- nes en vervoer- materiaal	8 - Diverse fabri- katen	9 - Niet elders genoemde goederen	Totaal
<i>Invoer.</i>											
1951 Maandgemiddelde .	279	8,0	1.860	796	10,6	100	100	27,9	3,3	1,5	3.186
1952 Maandgemiddelde .	273	8,3	1.884	834	9,4	89	109	28,5	3,7	1,2	3.240
1952 Januari	226	8,2	1.720	907	11,2	91	103	23,7	3,3	1,4	3.095
Februari	311	7,2	1.768	1.062	10,4	95	98	28,4	3,0	1,5	3.384
Maart	257	8,1	1.837	895	10,4	85	101	26,3	3,8	1,9	3.226
April	219	8,8	2.004	879	12,4	106	104	31,1	3,5	1,5	3.369
Mei	231	8,4	1.995	820	5,7	98	105	30,3	3,6	1,0	3.295
Juni	186	8,2	1.805	854	7,4	62	94	29,6	3,3	0,6	3.050
Juli	276	7,5	1.878	734	10,0	104	93	23,9	3,7	1,4	3.132
Augustus	243	6,9	1.952	712	11,4	71	97	19,2	3,4	0,7	3.116
September	271	8,1	2.095	790	8,8	65	114	41,8	4,6	1,0	3.399
October	366	9,7	2.050	829	10,8	116	129	33,2	5,0	1,3	3.550
November	300	8,7	1.763	766	5,4	84	129	27,4	3,9	1,0	3.088
December	388	9,5	1.599	732	8,3	88	135	21,6	3,7	1,3	2.986
1953 Januari											2.696
<i>Uitvoer.</i>											
1951 Maandgemiddelde .	58	0,8	331	274	8,2	263	708	22,3	3,3	0,1	1.688
1952 Maandgemiddelde .	38	0,6	283	462	9,9	225	648	25,0	3,2	0,1	1.695
1952 Januari	40	0,5	251	373	11,7	267	651	20,2	4,2	0,1	1.619
Februari	42	0,8	189	449	13,9	329	646	25,4	3,8	0,1	1.699
Maart	50	0,7	250	368	10,6	279	685	37,5	4,1	0,1	1.686
April	39	0,6	284	441	9,5	245	639	28,0	3,3	0,1	1.691
Mei	29	0,8	338	516	9,3	217	695	27,7	2,7	0,1	1.836
Juni	27	0,9	316	624	7,6	232	629	26,1	2,8	0,1	1.766
Juli	30	0,9	311	495	8,8	221	640	21,2	2,6	0,1	1.731
Augustus	26	0,7	279	507	7,9	178	533	16,1	2,1	0,1	1.560
September	36	0,6	318	460	9,0	188	709	19,6	2,6	0,1	1.743
October	39	0,4	299	501	12,8	206	746	26,5	3,3	0,1	1.834
November	47	0,5	263	402	7,9	163	594	28,5	3,0	0,1	1.609
December	44	0,3	282	474	9,3	173	597	19,8	3,1	0,1	1.603
1953 Januari	48	0,3	220	455	8,5	225	595	15,7	2,9	0,1	1.670
Februari											1.498

NOMENCLATUUR DER AFDELINGEN VAN DE BIJZONDERE HANDEL
VOLGENS DE TYPE-CLASSIFICATIE VAN DE INTERNATIONALE HANDEL (T.C.I.H.) (vervolg)

Tijdvak	0 - Voedings- waren	1 - Dran- ken en tabak	2 - Niet oetbare grond- stoffen, behalve brand- stoffen	3 - Mine- rale brand- stoffen, smeer- middelen en derge- lijke pro- ducten	4 - Oliën en vetten van dierlijke of plant- aardige oorsprong	5 - Schel- kundige produc- ten	6 - Fabri- katen hoofdza- kelijk gerang- schikt volgens de grond- stof	7 - Machi- nes en vervoer- mate- riaal	8 - Diverse fabri- katen	9 - Niet elders genoem- de goe- deren	Totaal	Gemid- deldes prijs per ton- (franken)	Uitvoer- (+) of invoer- saldo(-) van de handels- balans (mil- lioenen franken)	Verhou- ding van uitvoer tot invoer in pCt.
Waarde (miljoenen franken)														
<i>Invoer.</i>														
1961 Maandgemid.	1.772	165	3.207	875	203	510	2.087	1.311	381	89	10.600	3.327		
1952 Maandgemid.	1.813	165	2.579	958	122	442	2.093	1.552	435	93	10.252	3.164		
1952 Januari	1.673	167	3.286	1.037	170	490	1.960	1.433	355	81	10.652	3.442		
Februari	2.231	136	2.939	1.205	153	506	2.131	1.335	374	60	11.070	3.271		
Maart	2.020	148	2.643	1.025	141	473	2.013	1.505	468	122	10.558	3.273		
April	1.838	165	2.522	1.044	181	498	2.105	1.597	433	100	10.483	3.112		
Mai	1.498	158	2.281	971	73	447	2.293	1.738	422	82	9.963	3.024		
Juni	1.352	165	2.010	1.007	92	372	1.838	1.690	378	55	8.959	2.937		
Juli	1.778	149	2.132	834	116	415	1.672	1.506	412	137	9.151	2.922		
Augustus	1.579	136	2.218	797	136	338	1.947	1.292	376	100	8.919	2.862		
September	1.947	167	2.346	898	101	368	2.201	1.773	517	104	10.422	3.066		
October	2.029	192	2.721	961	119	507	2.136	1.670	588	92	11.015	3.103		
November	1.549	182	2.288	833	67	398	2.094	1.504	468	87	9.470	3.067		
December	2.218	209	3.052	838	92	444	2.344	1.488	455	89	11.229	3.760		
1953 Januari											9.953	3.692		
<i>Uitvoer.</i>														
1961 Maandgemid.	508	32	1.140	316	187	857	6.689	954	341	22	11.047	6.543	+ 447	104,2
1952 Maandgemid.	337	15	697	580	166	684	6.264	1.135	303	32	10.213	6.026	- 39	99,6
1952 Januari	394	17	798	491	232	885	7.092	1.079	286	19	11.293	6.975	+ 641	108,0
Februari	402	20	766	599	268	1.015	6.919	1.051	295	21	11.356	6.684	+ 286	102,6
Maart	458	20	708	495	204	871	6.956	1.776	347	12	11.847	7.031	+ 1.289	112,2
April	383	16	526	614	175	820	6.248	1.109	319	14	10.224	6.046	+ 259	97,5
Mai	290	20	559	676	151	708	6.835	1.168	277	26	10.710	5.833	+ 747	107,5
Juni	283	14	665	656	113	740	5.793	1.094	258	11	9.638	5.458	+ 679	107,5
Juli	294	15	657	601	133	614	5.851	1.102	265	26	9.558	5.522	+ 407	104,4
Augustus	236	12	597	600	119	507	4.592	808	241	39	7.751	5.001	+ 1.168	86,9
September	302	11	634	552	136	505	6.227	961	318	40	9.686	5.557	+ 736	92,9
October	322	13	703	607	178	547	6.879	1.201	369	36	10.855	5.919	+ 160	98,6
November	309	13	728	476	122	466	5.547	1.172	331	90	9.254	6.132	+ 126	97,7
December	351	12	824	557	144	514	5.712	936	320	24	9.394	5.861	+ 1.835	83,7
1953 Januari	387	9	708	534	126	653	5.941	872	272	54	9.556	6.087	+ 397	96,0
Februari											8.397	5.606		

MILLIARDEN FR.

MILLIARDEN FR.



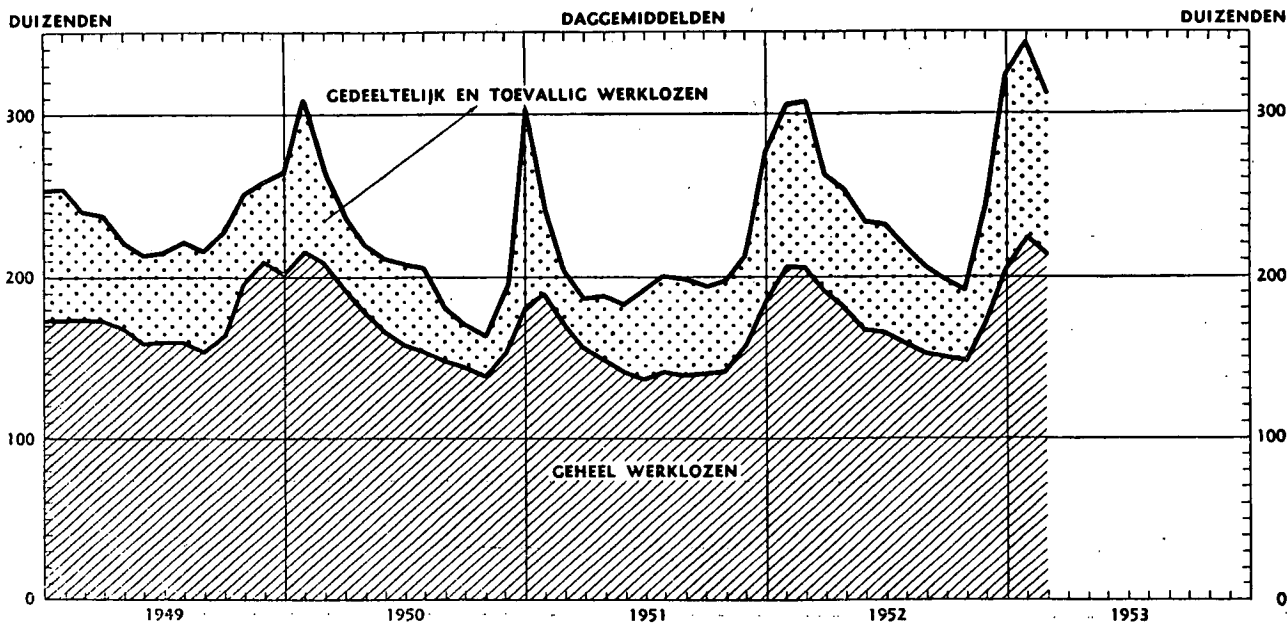
WERKLOOSHEID

I — GEHELE EN GEDEELTELIJKE WERKLOOSHEID

Bron: Rijksdienst voor Arbeidsbemiddeling en Werkloosheid.

TIJDVAK	AANTAL GECONTROLEERDE WERKLOZEN						DUIZENDEN VERLOREN WERKDAGEN		
	INGESCHREVEN WERKLOZEN TIJDENS DE MAAND			DAGGEMIDDELDEN			geheel werklozen	gedeeltelijk en toevallig werklozen	Totaal
	geheel werklozen	gedeeltelijk en toevallig werklozen	Totaal	geheel werklozen	gedeeltelijk en toevallig werklozen	Totaal			
1952 Februari	240.822	264.172	504.994	204.324	103.017	307.341	4.919	2.466	7.385
Maart	238.439	228.378	466.817	188.619	72.775	261.394	5.662	2.186	7.848
April	215.758	200.139	415.897	180.287	73.081	253.368	3.973	1.608	5.581
Mai	204.042	186.068	390.710	166.020	68.231	234.251	3.824	1.569	5.393
Juni	207.346	201.104	408.510	163.865	68.266	232.131	4.688	1.950	6.638
Juli	196.408	171.778	368.186	158.380	68.623	217.003	3.643	1.348	4.991
Augustus	196.612	176.945	373.557	151.707	53.325	205.032	4.400	1.546	5.946
September	188.892	150.035	338.927	150.136	46.849	196.985	3.606	1.123	4.729
October	179.447	133.540	312.987	146.575	44.713	191.288	3.374	1.026	4.400
November	215.033	235.815	450.848	169.970	71.958	241.928	4.935	2.094	7.029
December	239.904	329.339	569.243	204.054	121.075	325.129	4.502	2.679	7.189
1953 Januari				224.062	119.716	343.778			
Februari				212.794	98.689	311.483			

AANTAL GECONTROLEERDE WERKLOZEN



II — INDELING DER GECONTROLEERDE WERKLOZEN PER PROVINCIE

Bron: Rijksdienst voor Arbeidsbemiddeling en Werkloosheid.

STATISTISCHE MAAND	Week		Aantal werkdagen	Het Rijk	Antwerpen	Brabant	West-Vlaanderen	Oost-Vlaanderen	Henegouwen	Luik	Limburg	Luxemburg	Namen
	van	tot											
Daggemiddelde der maand													
1952 Februari	—	—	24	307.341	65.918	51.758	54.080	69.182	26.190	19.869	9.819	4.545	5.980
Maart	—	—	30	261.394	62.438	42.906	48.121	62.417	19.939	14.773	6.449	977	3.374
April	—	—	22	253.368	59.103	40.328	46.744	62.723	20.720	14.922	5.553	316	2.959
Mai	—	—	23	234.251	54.013	37.319	42.460	59.288	18.713	14.163	5.120	252	2.923
Juni	—	—	29	232.131	53.306	37.532	42.513	57.409	19.984	13.387	4.998	238	2.764
Juli	—	—	23	217.003	51.324	36.714	37.597	53.892	18.419	11.139	4.934	287	2.717
Augustus	—	—	29	205.032	48.816	34.962	34.296	49.970	16.711	12.182	4.991	314	2.790
September	—	—	24	196.985	47.561	35.079	35.833	45.280	15.970	11.446	4.662	478	2.676
October	—	—	23	191.288	48.179	31.663	33.910	43.234	15.045	10.931	4.846	729	2.751
November	—	—	20	241.928	58.664	39.210	44.516	52.975	19.936	13.583	7.390	2.017	3.637
December	—	—	22	325.129	69.446	51.119	62.297	72.879	28.687	19.484	11.175	3.994	6.049
1953 Januari	—	—	24	343.778									
Februari	—	—	24	311.483									
Daggemiddelde der week													
1953 Januari	4	10	6	361.391	77.386	57.496	68.601	79.092	32.406	21.714	13.227	4.422	7.047
	11	17	6	368.859	79.064	58.497	67.797	79.649	34.645	22.797	13.814	4.683	7.913
	18	24	6	337.059	73.417	54.537	60.062	72.187	30.912	21.438	13.373	4.129	7.004
	25	31	6	307.803	66.587	50.134	51.872	66.186	28.156	20.048	10.861	3.901	6.458
Februari	1	7	6	305.217	66.292	49.220	52.405	64.602	27.622	22.983	10.789	4.081	7.223
	8	14	6	334.740	68.614	54.539	59.328	70.159	32.993	23.244	12.826	4.868	8.169
	15	21	6	327.461	68.559	53.711	56.600	69.082	31.004	22.729	12.873	5.301	7.802
	22	28	6	278.517	60.227	46.083	49.328	59.666	24.839	19.440	9.383	3.856	5.795

III — INDELING DER INGESCHREVEN WERKLOZEN NAAR. BEDRIJFSGROEP

(Daggemiddelde van het aantal gecontroleerde werklozen)

Bron: Rijksdienst voor Arbeidsbemiddeling en Werkloosheid.

Tijdvak	Landbouw	Boei- en jacht- visvangst	Mijnen	Steen	Aardewerk, glas	Diamant	Bouwnijverheid	Hout- ambnlement	Metaal	Chemie	Papier	Boek	Textiel	Kleding	Leider, huiden, schoen- nijverheid	Voeding	Verkeer	Haven- arbeiders	Scheeps- herstellers	Hotels- spijtkonzen	Huispersoneel	Verzorging	Bedienden	Kunstenaars	Totaal
Volledig werklozen																									
1951 October	4.909	753	748	506	5.010	3.030	14.874	7.299	15.830	1.837	1.322	1.412	18.963	13.051	4.348	9.258	13.249	—	—	5.625	4.712	444	12.594	1.021	140.795
November	9.430	764	756	563	5.886	3.074	18.780	7.993	16.856	1.948	1.383	1.473	20.112	14.424	4.813	9.930	13.811	—	—	5.842	4.782	475	12.639	1.060	156.794
December	13.085	815	802	784	7.225	3.938	26.647	9.948	18.650	2.197	1.573	1.523	23.202	17.627	5.788	11.362	14.828	—	—	5.854	4.944	479	12.815	1.051	185.265
1952 Januari	14.245	866	846	948	8.017	3.875	34.031	10.662	20.186	2.543	1.673	1.656	25.129	18.913	5.702	12.257	15.906	—	—	5.982	5.080	529	13.221	1.104	203.494
Februari	14.389	954	879	909	8.293	3.746	35.056	10.757	21.166	2.597	1.712	1.703	25.751	17.188	4.880	12.547	15.933	—	—	6.044	5.105	505	13.152	1.060	204.324
Maart	12.171	723	883	783	7.295	4.371	28.199	9.822	21.046	2.606	1.814	1.713	26.740	14.697	4.538	12.412	15.570	—	—	5.870	4.950	473	12.850	1.033	188.619
April	10.893	715	861	695	5.543	5.585	21.400	9.208	20.404	2.748	1.966	1.590	29.249	13.577	4.373	11.990	15.358	—	—	5.129	4.902	422	12.515	1.164	180.287
Mai	6.469	758	833	675	4.055	5.377	17.479	8.131	19.397	2.699	2.015	1.580	30.059	12.556	3.980	11.316	14.735	—	—	5.081	4.788	411	12.403	1.223	166.020
Juni	8.618	780	811	677	3.799	5.206	16.830	7.592	19.332	2.542	1.935	1.513	29.677	13.125	4.059	10.404	14.302	—	—	4.507	4.657	358	11.859	1.233	163.865
Juli	8.863	734	841	631	3.757	4.481	17.168	7.299	17.931	2.569	1.793	1.425	27.909	13.807	4.552	9.954	13.923	—	—	3.443	4.447	356	11.374	1.123	158.380
Augustus	7.911	732	851	614	3.859	3.383	16.702	7.075	17.715	2.578	1.620	1.349	25.349	13.624	4.030	9.678	13.722	—	—	3.655	4.544	343	11.324	1.106	151.707
September	8.877	814	879	603	4.594	3.494	16.890	6.775	17.129	2.431	1.528	1.313	23.238	11.687	3.553	9.840	13.560	—	—	5.068	4.856	445	11.664	1.098	150.136
October	5.912	798	858	638	5.586	2.980	17.042	6.949	17.427	2.356	1.490	1.267	21.735	10.929	3.429	9.587	13.433	—	—	5.759	5.027	435	11.791	977	148.575
November	10.386	894	961	838	6.412	3.194	23.424	8.111	20.430	2.405	1.445	1.338	22.991	12.639	3.987	10.472	14.866	—	—	6.010	5.091	448	12.163	965	169.970
December	15.103	997	1.062	1.481	8.042	3.258	33.823	10.574	23.686	2.680	1.607	1.358	26.468	16.058	4.837	12.039	16.066	—	—	5.941	5.163	499	12.365	947	204.054
Gedeeltelijk en toevallig werklozen																									
1951 October	689	226	222	68	600	398	1.964	1.545	3.332	553	685	276	24.571	7.348	3.983	1.762	2.002	4.657	387	303	289	44	380	56	58.340
November	865	479	68	203	569	299	3.439	1.828	3.814	597	616	296	21.839	8.418	3.924	1.777	2.064	3.869	385	324	281	67	369	61	58.451
December	1.301	837	836	539	2.160	595	11.906	3.595	7.365	1.401	1.118	347	32.118	11.947	6.182	2.478	2.833	3.932	129	342	355	62	406	56	92.840
1952 Januari	1.866	2.600	1.123	2.063	1.777	338	27.647	3.832	6.136	914	902	362	26.762	9.382	3.452	2.142	3.540	4.974	54	354	307	67	433	58	101.085
Februari	1.828	2.516	74	1.872	2.098	436	26.571	4.123	6.763	943	1.092	361	31.358	8.089	2.627	2.411	3.722	4.839	71	334	327	57	434	71	103.017
Maart	746	672	38	351	1.944	543	5.212	2.111	5.829	1.094	1.439	364	32.010	6.073	2.241	2.153	2.789	5.919	187	313	307	48	414	73	72.775
April	569	205	770	239	1.718	823	2.505	2.032	6.839	1.092	1.614	360	34.662	5.602	2.133	1.970	2.674	6.003	43	314	340	88	437	69	73.081
Mai	969	204	259	263	1.548	598	2.023	1.791	5.890	1.079	1.724	418	32.500	4.659	1.883	1.884	2.570	6.798	45	293	307	52	414	60	68.231
Juni	1.164	204	1.020	188	1.275	369	2.051	1.733	6.035	1.002	1.532	378	28.469	6.214	4.103	1.768	2.431	7.225	25	285	296	51	385	63	68.266
Juli	892	212	764	240	999	288	2.222	1.727	5.409	850	1.095	332	21.421	6.035	4.156	1.766	2.285	6.888	44	247	341	49	317	44	58.623
Augustus	614	319	107	236	1.101	219	2.855	1.598	5.184	842	934	273	20.364	5.359	2.220	1.537	2.048	6.176	57	283	328	49	328	44	53.325
September	1.130	527	153	279	1.205	247	3.948	1.223	4.331	722	709	218	15.880	3.658	1.703	1.384	1.878	6.615	63	281	334	37	295	29	46.849
October	773	566	124	313	992	224	3.586	1.379	4.314	893	547	217	13.824	3.716	1.904	1.700	1.973	6.637	80	303	363	53	281	51	44.719
November	1.544	890	149	691	1.297	251	19.212	2.643	5.943	729	520	223	15.058	6.996	3.105	1.978	2.739	6.497	381	323	308	47	394	40	71.958
December	2.325	1.853	71	1.994	2.087	279	37.975	5.830	11.256	1.384	790	259	23.755	11.422	5.433	2.938	4.322	5.419	308	329	407	62	421	56	121.075
Totaal gecontroleerde werklozen																									
1951 October	5.598	979	970	574	5.610	3.428	16.838	8.844	19.162	2.390	2.007	1.688	43.534	20.399	8.331	11.020	15.251	4.657	387	5.028	5.001	488	12.974	1.077	197.135
November	10.295	1.243	824	766	6.455	3.373	22.219	9.821	20.670	2.545	1.999	1.769	41.951	22.842	8.737	11.707	15.875	3.869	385	6.166	5.063	542	13.008	1.121	213.245
December	14.386	1.652	1.638	1.323	9.455	4.533	38.553	13.543	26.015	3.598	2.691	1.870	55.320	29.604	11.970	13.840	17.659	3.932	129	6.196	5.299	541	13.221	1.107	276.105
1952 Januari	16.114	3.586	1.969	3.011	9.794	4.213	61.678	14.494	26.322	3.457	2.575	2.018	61.891	28.285	9.154	14.399	19.448	4.974	54	6.336	5.387	596	13.654	1.162	304.579
Februari	16.217	3.470	953	2.781	10.391	4.182	61.627	14.880	27.929	3.540	2.804	2.064	67.109	25.275	7.507	14.958	19.655	4.839	71	6.378	5.432	562	13.580	1.131	307.341
Maart	12.917	1.295	921	1.134	9.239	4.914	31.411	11.993	26.875	3.700	3.253	2.077	58.750	20.770	6.779	14.565	18.359	5.919	187	6.188	5.257	521	13.264	1.106	281.394
April	11.462	920	1.631	934	7.261	6.408	23.905	11.240	27.243	3.840	3.580	1.950	63.911	19.179	6.506	13.960	18.032	6.003	43	6.443	5.242	490	12.952	1.233	253.868
Mai	7.438	962	1.092	938	5.603	5.975	19.502	9.922	25.287	3.778	3.739	1.998	62.559	17.215	5.863	13.200	17.305	6.798	45	5.374	5.095	463	12.817	1.283	234.251
Juni	9.782	984	1.831	865	5.074	5.575	18.881	9.325	25.387	3.544	3.517	1.891	68.146	19.339	8.162	12.172	16.733	7.225	25	4.792	4.953	409	12.243	1.296	232.181
Juli	9.755	946	1.605	871	4.756	4.769	19.390	9.026	23.340	3.419	2.888	1.757	49.330	19.842	8.708	11.720	16.208	6.888	44	3.690	4.738	405	11.691	1.167	217.003
Augustus	8.725	1.061	958	900	4.960	3.602	19.557	8.673	22.899	3.420	3.554	1.822	45.758	18.983	6.250	11.213	15.770	6.176	57	3.338	4.872	392	11.652	1.150	205.032
September	10.007	1.341	1.032	882	5.799	3.741	20.838	7.989	21.460	3.153	2.237	1.531	39.118	15.345	5.256	11.024	15.438	6.615	63	5.349	5.151	482	11.998	1.127	196.985
October	6.685</																								

BANK- EN GELDSTATISTIEKEN

I — BELGIE EN BELGISCH-CONGO
ALGEMENE STATEN DER BANKEN (1)
(miljoenen franken)

POSTEN	30 Sept. 1952	31 Oct. 1952	30 Nov. 1952	31 Dec. 1952
ACTIVA				
A. Spaargelden (artikel 15, koninklijk besluit 42)	—	—	—	—
B. Beschikbare en vlottende middelen :				
Kas, Nationale Bank, Postrekening	2.105	2.075	2.313	4.201
Daggeld	1.881	2.118	3.097	1.858
Bankiers	2.862	2.871	2.943	2.955
Moedermaatschappij, filialen en dochtermaatschappijen	754	546	751	635
Andere te innen waarden op korte termijn	3.337	3.522	3.894	3.405
Wissels	44.740	48.877	48.295	45.134
a) Handelswissels (2)	11.344	13.448	13.473	11.433
b) Overheidsfondsen herdisconteerbaar bij de Nationale Bank van België	11.685	12.392	11.656	11.614
c) Overheidsfondsen mobiliseerbaar bij de Nationale Bank van België tot beloop van 95 pCt.	21.711	23.037	23.166	22.037
Prolongaties en voorschotten op effecten	1.175	1.127	1.070	1.180
Debiteuren wegens verstrekte acceptaties	8.199	8.549	8.502	9.134
Diverse debiteuren	14.161	13.829	14.489	14.749
Effecten	9.568	9.893	10.281	10.657
a) Belegde wettelijke reserve	232	232	233	233
b) Belgische overheidsfondsen	7.459	7.854	8.123	8.524
c) Buitenlandse overheidsfondsen	57	57	57	57
d) Banks aandelen	881	912	914	895
e) Andere fondsen	939	938	954	918
Diversen	4.821	4.610	4.534	4.125
Niet gestort kapitaal	4	4	4	4
Totaal beschikbare en vlottende middelen ...	93.607	98.121	100.173	98.037
C. Vastgelegde middelen :				
Oprichtings- en eerste inrichtingskosten	2	2	2	2
Gebouwen	718	732	759	754
Participaties in dochtermaatschappijen voor immobiliën	275	276	287	294
Vorderingen op dochtermaatschappijen voor immobiliën	231	231	236	239
Materieel en meubilair	93	97	98	94
Totaal vastgelegde middelen ...	1.319	1.338	1.382	1.383
Algemeen totaal der activa ...	94.926	99.459	101.555	99.420
PASSIVA				
A. Spaargelden (artikel 15, koninklijk besluit 42)	—	—	—	—
B. Opvraagbaar :				
Bevoorrchte of gewaarborgde schuldeisers	510	441	384	394
Daggeld	—	5	—	—
Bankiers	6.517	6.629	7.091	6.999
Moedermaatschappij, filialen en dochtermaatschappijen	1.231	1.740	2.183	2.212
Geaccepteerde wissels	8.199	8.554	8.503	9.134
Andere te betalen waarden op korte termijn	724	638	2.585	818
Crediteuren wegens wissels ter incasso	2.278	2.336	2.285	2.219
Deposito's en crediteuren	61.409	64.855	64.097	64.252
a) Dadelijk opvraagbaar aan en op ten hoogste 30 dagen	54.878	58.194	57.453	57.510
b) Op meer dan 30 dagen	6.531	6.661	6.644	6.742
Obligaties en kasbons	848	881	920	954
Nog te storten bedragen op fondsen en participaties	701	681	705	661
Diversen	6.791	6.979	7.082	6.007
Totaal opvraagbaar ...	89.208	93.739	95.835	93.650
C. Niet opvraagbaar :				
Kapitaal	3.414	3.424	3.424	3.426
Niet beschikbare reserve wegens uitgiftepremie	177	177	177	186
Wettelijke reserve (artikel 13, K. B. 185)	235	236	236	236
Beschikbare reserve	1.813	1.805	1.805	1.840
Reservefondsen	79	78	78	82
Totaal niet opvraagbaar ...	5.718	5.720	5.720	5.770
Algemeen totaal der passiva ...	94.926	99.459	101.555	99.420

(1) De globale staat bevat, wat de banken betreft welke haar bedrijvigheid gedeeltelijk in het buitenland of in de Kolonie uitoefenen, slechts de bestanddelen der activa en passiva van de Belgische zetels.

De saldi van de rekeningen geopend door deze laatste op naam van de in het buitenland of in de Kolonie gevestigde zetels zijn opgenomen onder de rubriek « Moedermaatschappij, filialen en dochtermaatschappijen ».

(2) Om een betere gedachte te geven van de schommelingen van de handelswissels, werd beslist de portefeuille der Nationale Bank van België en parastatale instellingen aan wissels door de banken geherdisconteerd voortaan bekend te maken. Het bedrag van deze wissels, dat niet bevat is in de handelswissels, beliep op 30 September 1952, 31 October 1952, 30 November 1952 en 31 December 1952 respectievelijk 5.341, 4.910, 5.306 en 7.902 miljoen franken.

WEEKSTATEN VAN DE NATIONALE BANK VAN BELGIE

85

(millioenen franken)

ACTIVA

	15-1-1953	22-1-1953	29-1-1953	5-2-1953	12-2-1953	19-2-1953	26-2-1953	5-3-1953	12-3-1953
Goudvoorraad.....	35.449	35.448	35.448	35.428	35.385	35.085	35.069	34.948	35.093
Tegoed op het buitenland :									
a) in buitenlandse deviezen	897	914	851	863	879	655	700	773	517
b) in Belgische franken.....	0,5	0,5	0,6	0,5	0,5	0,6	0,5	0,6	0,5
Te ontvangen deviezen en goud.....	2.492	2.492	2.492	2.492	2.492	2.492	2.492	2.492	2.492
Vorderingen op het buitenland in het kader van betalingsaccorden :									
a) E.B.U. { zonder bijzondere provisie..	10.066	10.066	10.066	10.066	10.066	10.066	10.066	10.066	10.066
met bijzondere provisie	3.707	3.846	3.584	3.726	3.603	3.703	3.470	3.596	3.421
overeenkomst van 28-11-1952	1.148	1.009	1.270	1.128	1.251	1.074	1.307	1.181	1.356
b) landen, leden van de E. B. U.....	998	1.029	1.111	1.382	1.480	1.314	1.512	1.467	1.431
c) andere landen	524	518	508	514	497	482	469	454	446
Debiteuren wegens termijnverkoop van deviezen en goud	910	910	910	910	880	386	371	251	251
Handelspapier op België.....	6.465	6.004	6.425	5.595	4.869	5.137	5.695	5.939	5.661
Voorschotten op overheidsfondsen	370	282	398	360	308	266	374	326	291
Mobilisering van speciale rekeningen E. B. U. (besluiten 22-3-52 en 26-7-52)...	123	11	11	10	10	106	191	49	11
Overheidseffecten (art. 20 der statuten. Overeenkomsten van 14 September 1948 en 15 April 1952) :									
a) Schatkisocertificaten	4.960	5.410	6.280	8.030	8.520	7.190	7.595	7.705	8.140
b) papier uitgegeven door instellingen waarvan de verbintenissen door de Staat gewaarborgd zijn	595	310	4	—	—	—	—	—	—
c) andere Belgische overheidseffecten....	124	112	102	89	65	83	83	186	138
Deel- en pasmunt.....	344	343	341	328	347	357	359	348	365
Tegoed bij de Dienst { rekening A.....	2	2	2	2	2	2	2	2	2
der Postchecks { rekening B	784	761	761	759	725	725	730	730	726
Geconsolideerde vordering op de Staat (art. 3, § b van de wet van 28 Juli 1948)	34.763	34.724	34.724	34.723	34.723	34.723	34.723	34.660	34.660
Overheidsfondsen (art.18 en 21 der statuten)	1.472	1.478	1.478	1.478	1.478	1.483	1.494	1.511	1.529
Gebouwen, materieel en meubelen.....	740	889	889	889	889	889	889	889	889
Waarden van de Pensioenkas van het Personeel	705	705	705	707	707	707	707	707	707
Diversen	1.002	462	381	386	361	301	423	381	387
	108.640	107.725	108.741	109.865	109.537	107.226	108.721	108.661	108.579

PASSIVA

	15-1-1953	22-1-1953	29-1-1953	5-2-1953	12-2-1953	19-2-1953	26-2-1953	5-3-1953	12-3-1953
Bankbiljetten in omloop	95.997	95.783	96.301	97.442	96.739	96.093	96.603	97.910	97.156
Rekeningen-courant :									
Schatkist { gewone rekening	2	3	6	8	5	4	4	5	6
rekeningen Accoord voor Economische Samenwerking..	1.346	1.315	1.319	1.306	1.306	210	209	209	209
Banken in het buitenland ; gewone rekeningen	360	336	341	374	379	374	352	347	345
Diverse rekeningen-courant	1.427	1.521	2.105	1.498	1.971	2.242	3.264	1.568	2.338
Verbintenissen tegenover het buitenland in het kader van betalingsaccorden :									
Landen, leden van de E. B. U.....	480	412	572	943	1.073	618	925	1.154	1.353
Andere landen { a)	176	204	205	189	210	209	120	131	125
b)	784	761	761	759	725	725	730	730	726
Totaal der verbintenissen op zicht...	100.572	100.335	101.610	102.519	102.408	100.475	102.207	102.054	102.258
Bijzondere rekeningen voor voorschotten E.B.U. (Besl. 22-3-1952 en 26-7-1952)	3.707	3.846	3.584	3.726	3.603	3.703	3.470	3.596	3.421
Te leveren deviezen en goud	1.027	1.024	1.022	1.085	987	506	491	478	361
Pensioenkas van het Personeel	706	705	705	707	707	707	707	707	707
Diversen	1.152	135	141	149	153	156	166	147	153
Kapitaal	400	400	400	400	400	400	400	400	400
Reserves en afschrijvingsrekeningen...	1.076	1.280	1.279	1.279	1.279	1.279	1.280	1.279	1.279
	108.640	107.725	108.741	109.865	109.537	107.226	108.721	108.661	108.579

(miljoenen franken)

ACTIVA

	31-8-1952	30-9-1952	31-10-1952	30-11-1952	31-12-1952	31-1-1953
Goudvoorraad	3.075	3.093	3.124	3.248	3.264	3.541
Tegoed in deviezen omzetbaar in goud	2.359	2.812	3.425	3.651	4.166	4.291
Tegoed in Belgische franken :						
Banken en diverse organismen	133	192	224	89	108	200
Certificaten der Belgische Schatkist	2.576	2.176	1.800	1.600	1.450	1.350
Andere tegoeden	3	67	6	44	4	12
Te ontvangen Belgische franken	—	—	—	—	—	2.325
Tegoed in andere deviezen	19	23	31	26	41	29
Debiteuren wegens termijnverkoop van deviezen en goud	—	—	—	—	2	2
Handelspapier op Belgisch-Congo en Ruanda-Urundi	2	1	—	—	2	1
Voorschotten op overheidsfondsen en edele stoffen ...	—	—	—	—	—	8
Tegoed bij de diensten der Postocheeks	6	10	4	2	3	11
Belgische overheidseffecten uitgegeven in Congolese franken	4.436	4.436	4.436	4.436	4.436	4.436
Overheidsfondsen (art. 6, § 1, litt. 12 en 13 der Statuten)	90	92	99	99	99	99
Gebouwen, materieel, meubelen	33	36	48	52	53	54
Diversen	103	110	116	122	126	131
	12.835	13.048	13.313	13.369	13.754	16.490

PASSIVA

	31-8-1952	30-9-1952	31-10-1952	30-11-1952	31-12-1952	31-1-1953
Biljetten en metalen in omloop	4.208	4.125	4.057	4.113	4.202	4.151
Rekeningen-courant en diverse crediteuren :						
Belgisch-Congo	4.436	4.607	4.318	4.185	4.570	4.301
Ruanda-Urundi						314
Diverse rekeningen-courant	1.910	1.794	2.372	2.459	2.499	2.692
Te betalen waarden	103	114	115	135	111	2.481
Totaal der verbintenissen op zicht	10.657	10.640	10.862	10.892	11.382	13.939
Verbintenissen in Belgische franken :						
Op sight	589	630	798	674	559	594
Op termijn	546	626	275	275	240	310
Verbintenissen in buitenlandse deviezen :						
In omzetbare deviezen	799	931	1.069	1.194	1.224	1.269
In andere deviezen	9	7	7	7	13	8
Te leveren buitenlandse deviezen en goud	—	—	—	—	2	3
Diversen	85	64	152	177	184	217
Kapitaal	150	150	150	150	150	150
	12.835	13.048	13.313	13.369	13.754	16.490

II — BUITENLANDSE EMISSIEBANKEN

86

Banque de France
(miljoenen franken)

DATUM	Goud-voorraad	Dedelijk opeisbare tegoeden in buitenland en tegoeden bij de Europese Betalingsunie	Disconto-portefeuille (1)	In Frankrijk aangekocht verhandelbaar papier (decreet van 17-4-1938)	Voorschotten		Schuld van de Staat tegenover de Bank		Bankbiljetten in omloop	Creditsaldi in rekening courant Totaal
					op effecten	met 30 dagen looptijd op overheidsfondsen	gezamenlijke schuld (2)	waarvan voorlopige voorschotten (3)		
1951 Jaargemiddelde ...	188.948	141.068	487.944	191.151	6.510	19.278	797.088	584.792	1.876.808	169.552
1952 Jaargemiddelde ...	103.393	21.072	874.523	252.284	7.484	21.068	709.319	593.758	1.935.932	152.512
1951 6 December ...	191.447	28.231	706.897	215.066	0.702	17.926	761.789	585.300	1.775.489	147.986
1952 10 Januari ...	191.447	25.642	786.292	224.470	7.676	20.667	747.204	584.000	1.862.548	159.627
7 Februari ...	191.447	21.167	819.490	240.102	7.556	22.509	732.408	592.800	1.866.528	183.339
6 Maart ...	191.447	15.173	877.884	243.374	7.073	19.944	708.798	601.000	1.895.636	175.022
10 April ...	191.447	12.528	871.967	285.045	7.793	23.551	703.001	591.300	1.929.690	170.230
8 Mei ...	191.447	13.919	855.958	276.763	7.428	21.091	707.406	596.200	1.915.834	157.511
5 Juni ...	191.447	15.774	873.799	249.760	8.315	20.420	692.950	599.300	1.916.157	144.831
10 Juli ...	191.447	17.377	883.723	258.355	7.356	24.125	689.207	600.400	1.959.556	124.837
7 Augustus ...	191.447	20.309	876.265	250.599	6.925	20.473	718.847	594.100	1.976.644	123.321
4 September ...	194.943	25.963	888.006	254.131	8.060	18.534	734.861	597.700	2.002.510	138.248
9 October ...	194.943	27.863	929.200	263.382	7.723	23.878	733.947	595.200	2.038.142	141.944
6 November ...	194.943	29.133	927.356	259.951	8.339	21.654	719.911	595.800	2.030.974	133.027
4 December ...	198.439	30.265	932.962	259.739	7.550	21.787	713.230	600.200	2.036.309	142.170
1953 8 Januari ...	200.187	30.791	1.020.954	264.691	7.460	23.764	685.350	599.900	2.110.391	123.532
5 Februari ...	200.187	16.068	973.644	253.778	8.089	22.921	716.385	613.500	2.083.557	119.798

Discontorente { huidige : 4 pCt. sedert 8 November 1951.
vorige : 3 pCt. sedert 11 October 1951.

(1) Deze rubriek omvat de gediscoteerde binnenlandse wissels, de door het « Office des Céréales » gearandeerde wissels het gediscoteerd papier op het buitenland en de wissels voor mobilisatie van half lange crediten.

(2) De gezamenlijke schuld omvat: 1° het tegoed van de Bank in haar postchèquerekeningen; de renteloze voorschotten aan de Staat; de voorlopige voorschotten door de Bank aan de Staat; de verhandelbare schatkistbons afgeleverd als tegenwaarde voor de goudoverdrachten aan het « Fonds de Stabilisation des Changes »; de voorschotten aan genoemd Fonds verstrekt krachtens de overeenkomst van 27 Juni 1949; de verbintenissen van de Staat met betrekking tot het gouddeposito van de Nationale Bank van België; de verhandelbare bons van de « Caisse autonome d'Amortissement » (overeenkomst van 23 Juni 1928 en 7 December 1931); de verhandelbare schatkistbons (deelname van de Staat aan het Internationaal Muntfonds en inschrijving op het kapitaal van de Internationale Bank voor Herstel en Ontwikkeling); 2° met ingang van 6 Maart 1952: eveneens aangekochte schatkistbons; 3° met ingang van 10 April 1952: eveneens goudleningen aan het « Fonds de Stabilisation des Changes ».

(3) De voorlopige voorschotten omvatten namelijk: de « Voorlopige buitengewone voorschotten aan de Staat van 25 Augustus 1940 tot 20 Juli 1944 » die fr 428.000 miljoen bedragen.

Bank of England
(miljoenen £)

DATUM	Metaalvoorraad		Beleggingen van het « Banking Department »				Bankbiljetten in omloop (Issue Department)	Toegelaten biljetten-omloop (1)	Deposito's (Banking Department)					Verhouding van de metaalvoorraad van het Bank Department tot het saldo van zijn deposito's pCt.
	Gouden munten en baren (Issue Department)	Munten (Banking Department)	Door de Staat gewaarborgde fondsen	Disconto en voorschotten	Anderen	Totaal			Openbare organen		Banken	Anderen deposito's	Totaal	
									Gewone rekening	Bijzondere rekening van de Schatkist (2)				
1951 Jaargemiddelde	0,36	0,84	341,4	14,8	26,8	383,0	1.342,4	1.382,7	16,0	4,2	297,6	88,5	406,3	10,2
1952 Jaargemiddelde	0,36	1,55	314,8	15,5	22,3	352,6	1.435,2	1.475,6	13,1	12,5	277,2	73,9	376,7	11,2
1951 5 December ...	0,36	1,63	360,6	15,7	23,8	400,1	1.383,7	1.400,0	14,1	1,1	296,2	89,0	400,4	4,6
1952 9 Januari ...	0,36	1,70	339,0	14,2	23,4	376,6	1.395,8	1.450,0	18,2	0,4	304,3	91,9	414,8	13,6
6 Februari ...	0,36	1,57	327,2	4,4	42,7	374,3	1.357,6	1.400,0	13,9	14,0	286,6	85,7	400,2	11,1
5 Maart ...	0,36	1,56	334,5	9,5	25,8	369,8	1.375,1	1.400,0	19,6	0,6	274,2	83,7	378,1	7,1
9 April ...	0,36	1,54	310,7	19,1	21,2	351,0	1.413,7	1.450,0	14,2	0,5	277,1	79,7	371,5	10,3
7 Mei ...	0,36	1,47	273,4	14,1	38,0	325,5	1.409,4	1.450,0	10,1	0,5	266,4	73,0	350,0	12,1
4 Juni ...	0,36	1,50	296,2	12,6	18,9	327,7	1.420,1	1.450,0	12,4	0,5	258,5	70,0	341,4	9,3
9 Juli ...	0,36	1,47	316,1	28,7	17,8	362,6	1.465,4	1.500,0	14,2	13,6	283,2	69,8	380,8	9,6
6 Augustus ...	0,36	1,53	285,8	17,6	30,5	333,9	1.508,4	1.500,0	15,8	18,2	258,5	66,6	359,1	12,1
10 September ...	0,36	1,57	324,2	5,8	16,0	346,0	1.452,0	1.500,0	15,1	30,5	266,0	65,9	377,5	13,2
8 October ...	0,36	1,61	317,2	8,4	13,7	339,3	1.446,5	1.500,0	13,3	24,2	275,2	64,3	377,0	14,7
5 November ...	0,36	1,59	307,0	7,5	30,4	344,9	1.449,5	1.500,0	12,9	26,6	272,4	67,6	379,5	13,8
10 December ...	0,36	1,49	332,4	8,6	13,6	354,6	1.512,7	1.500,0	14,8	16,0	273,8	71,2	375,8	10,4
1953 7 Januari ...	0,36	1,41	358,7	6,1	14,5	379,3	1.502,0	1.525,0	13,2	24,3	275,2	73,2	385,9	6,4
4 Februari ...	0,36	1,41	309,1	10,2	31,4	350,7	1.451,6	1.500,0	11,3	32,2	272,0	66,9	382,4	13,1

Discontorente { huidige : 4 pCt. sedert 12 Maart 1952.
vorige : 2 1/2 pCt. sedert 8 November 1951.

(1) Excl. de biljetten uitgegeven als tegenwaarde van het goud.

(2) Rekening Europese Samenwerking.

Nederlandsche Bank

(millioenen gulden)

DATUM	Gouden munt en gouden muntmateriaal	Binnenlandse wissels, promessen, enz.	Vorderingen en geldwaardige papieren luidende in buitenlandse geldsoorten	Buitenlandse betaalmiddelen	Voorschotten in rekening-courant op onderpand. (incl. beleningen op effecten, goederen, celen)	Schatkijspapier, door de Bank overgenomen van de Staat der Nederlanden ingevolge overeenkomst van 26 Februari 1947	Boekvordering op de Staat der Nederlanden ingevolge overeenkomst van 26 Februari 1947	Vorderingen in guldens, voortvloeiende uit betalingsaccorden	Bankbiljetten in omloop		Rekening-courant saldo's					Saldo's luidende in buitenlandse geldsoorten	
									Oude uitgiften	Nieuwe uitgiften	's Rijks Schatkist	's Rijks Schatkist, bijzondere rekening	Saldo's van banken in Nederland	Saldo's voortvloeiende uit betalingsaccorden	Andere saldo's		Andere saldo's van niet-ingezetenen
1951 Jaargemiddelde ..	1.178	106,6	848	4,1	164	1.507	1.500	267	50	2.736	63	1.550	41	322	163	110	544
1952 Jaargemiddelde ..	1.314	3,9	1.443	3,6	58	721	1.350	336	43	2.919	592	1.250	66	84	127	98	47
1951 10 December	1.182	93,2	1.000	8,1	202	1.500	1.500	281	46	2.843	98	1.762	40	260	125	114	452
1952 7 Januari	1.195	125,1	913	4,8	133	1.500	1.500	237	46	2.925	162	1.692	25	164	138	111	298
4 Februari	1.195	0,1	882	6,3	114	1.500	1.500	276	45	2.887	232	1.730	54	111	127	113	126
10 Maart	1.200	6,0	1.110	2,5	97	1.350	1.500	301	44	2.885	306	1.778	48	97	113	111	38
7 April	1.288	0,2	1.067	4,5	37	800	1.300	283	44	2.912	349	1.054	75	83	100	106	37
5 Mei	1.297	—	1.126	6,3	39	800	1.300	302	44	2.922	400	1.027	105	108	100	107	36
9 Juni	1.303	—	1.222	3,4	41	800	1.300	345	43	2.882	617	1.027	47	126	122	105	33
7 Juli	1.303	—	1.413	4,3	34	800	1.300	372	43	2.917	705	1.027	117	105	161	105	30
4 Augustus	1.325	—	1.563	5,3	35	587	1.300	363	42	2.954	753	1.062	68	76	141	87	30
8 September	1.222	—	1.847	2,3	36	343	1.300	367	42	2.937	740	1.099	31	48	133	88	30
7 October	1.235	—	2.086	0,7	37	228	1.300	348	41	2.967	763	1.129	42	72	139	84	31
10 November	1.241	—	2.210	0,7	37	151	1.300	373	41	2.946	871	1.163	42	59	105	86	30
8 December	1.569	—	1.949	0,6	40	151	1.300	382	40	2.979	878	1.185	69	58	93	87	31
1953 5 Januari	2.061	21,3	1.479	0,4	39	151	1.300	387	39	3.077	881	1.155	35	34	134	86	33
9 Februari	2.187	—	1.512	5,1	36	151	1.300	346	38	2.982	1.051	1.163	33	46	136	87	29

Discontorente { huidige : 3 pCt. vanaf 1 Augustus 1952.
vorige : 3 1/2 pCt. vanaf 22 Januari 1952.

Banque Nationale Suisse

(millioenen Zwitserse franken)

DATUM	Goudvoorraad	Beschikbare tegoeden in het buitenland kunende dienen tot dekking	Binnenlandse wissels	Voorschotten op voorpand	Binnenlandse correspondenten	Bankbiljetten in omloop	Andere dadelijk opvraagbare verbintenissen	Dekkingspercentage
1951 Jaargemiddelde	6.003	225,4	154,9	30,9	13,8	4.432	1.858	99,03
1952 Jaargemiddelde	5.848	337,1	206,2	30,0	13,0	4.605	1.692	98,23
1951 7 December	6.012	207,5	193,4	39,3	10,3	4.654	1.672	98,31
1952 7 Januari	6.003	227,2	245,4	39,5	7,6	4.740	1.645	97,56
7 Februari	5.935	234,5	205,3	22,1	7,7	4.495	1.770	98,48
7 Maart	5.893	270,3	209,1	20,5	9,2	4.503	1.761	98,41
7 April	5.913	250,4	200,6	26,4	7,2	4.514	1.754	98,33
7 Mei	5.835	301,5	204,5	33,4	12,7	4.514	1.739	98,15
7 Juni	5.821	286,2	200,2	33,9	9,9	4.503	1.710	98,29
7 Juli	5.815	287,8	201,5	43,5	9,4	4.555	1.666	98,11
7 Augustus	5.814	327,6	205,6	30,1	10,7	4.565	1.685	98,26
8 September	5.796	379,0	202,1	29,2	8,6	4.613	1.663	98,40
7 October	5.801	427,3	201,3	32,2	9,8	4.683	1.654	98,29
7 November	5.803	436,2	198,3	26,7	9,5	4.739	1.597	98,47
6 December	5.811	496,3	197,6	34,9	6,9	4.813	1.601	98,33
1953 7 Januari	5.875	494,7	234,7	41,6	10,3	4.938	1.582	97,69
7 Februari	5.906	458,8	198,6	18,2	4,4	4.684	1.765	98,68

Discontorente { huidige : 1 1/2 pCt. sedert 26 November 1936
vorige : 2 pCt. sedert 9 September 1936.

Federal Reserve Banks
(miljoenen \$)

86

DATUM	Reserves goudcertificaten			Andere reserves	Nationale overheidsfondsen	Bankbiljetten in omloop (Federal Reserve Notes)	Deposito's (aangeloten banken, Schatkist, enz.)	Verhouding reserves/ daadlijk opelsbare verplichtingen
	Goudcertificaten	Fonds tot wederinkoop van biljetten (F. R. N.)	Totaal					
1951 Jaargemiddelde	20.147	642	20.789	322	22.738	23.672	20.816	46,7
1952 Jaargemiddelde	21.345	707	22.052	344	23.078	24.915	21.586	47,4
1951 5 December	20.480	685	21.165	297	23.239	24.731	21.207	46,2
1952 9 Januari	20.835	719	21.554	373	23.452	24.785	21.210	46,9
6 Februari	21.074	708	21.782	423	22.614	24.388	20.927	49,1
5 Maart	21.386	706	22.092	396	22.514	24.408	21.353	48,3
9 April	21.416	699	22.115	357	22.494	24.385	20.796	48,9
7 Mei	21.412	690	22.102	349	22.329	24.364	21.546	48,1
4 Juni	21.426	676	22.102	309	22.378	24.628	21.257	48,2
9 Juli	21.474	689	22.163	317	22.860	24.948	21.357	47,9
6 Augustus	21.457	696	22.153	338	22.977	24.890	21.511	47,8
10 September	21.445	698	22.143	324	23.229	25.179	21.634	47,3
8 October	21.439	703	22.142	329	23.663	25.332	21.806	47,0
5 November	21.433	706	22.139	310	23.520	25.500	22.016	46,6
10 December	21.376	707	22.143	277	24.239	26.113	22.549	45,5
1953 7 Januari	21.125	811	21.936	359	24.391	26.032	22.437	45,3
4 Februari	20.980	758	21.738	408	23.989	25.593	22.144	45,5

Discontorente { huidige : 2 pCt. sedert 16 Januari 1953.
vorige : 1,75 pCt. sedert 21 Augustus 1950.

Sveriges Riksbank
(miljoenen Kr.)

TIJDVAK (jaargemiddelde of einde maand)	Goudvoorraad (1)	Meerwaarde van het goud	Zweedse Staatsfondsen en obligaties	Wissels betaalbaar in Zweden, beleningen en voorschotten in rekening-courant	Vreemde Staatsfondsen, wissels betaalbaar in het buitenland en opvraagbaar tegen bij vreemde banken en bankiers	Diverse activa (2)	Bankbiljetten in omloop	Rekening-courantsaldi				Diverse passiva (3)	Totaal emissierecht (4)	Verhouding in pCt. (5)	
								Staatsinstellingen	Handelsbanken	Andere depositanten	Totaal			van de metaalvoorraad tot de biljettenomroep	van de metaalvoorraad tot het emissierecht
1951 Jaargemiddelde	276	372	3.419	226	1.001	200	3.588	612	432	57	1.102	865	3.825	17,90	17,29
1952 Jaargemiddelde	443	596	2.657	281	1.326	201	4.106	637	223	23	893	619	4.600	26,30	22,58
1951 December	334	451	2.821	247	1.594	304	4.090	528	522	60	1.110	649	4.400	19,19	17,84
1952 Januari	395	532	2.881	248	1.553	204	3.889	785	425	25	1.235	568	4.400	23,83	21,06
Februari	466	627	2.659	237	1.365	266	3.895	769	319	30	1.118	559	4.400	28,03	24,81
Maart	472	636	2.439	279	1.304	238	3.919	866	55	29	950	599	4.400	28,29	26,20
April	472	636	2.690	256	1.228	235	4.021	866	74	35	976	618	4.400	27,56	26,18
Mei	463	623	2.729	276	1.321	186	3.962	1.018	60	36	1.114	621	4.400	27,41	24,68
Juni	469	632	2.688	258	1.322	202	4.097	685	218	16	919	653	4.400	26,88	25,03
Juli	454	612	2.741	269	1.305	144	4.051	782	134	14	930	641	4.800	26,30	22,20
Augustus	445	599	2.562	302	1.313	150	4.121	284	417	15	716	632	4.800	25,34	21,75
September	444	599	2.477	306	1.279	185	4.158	500	78	18	596	633	4.800	25,09	21,73
October	418	563	2.552	309	1.280	189	4.292	287	206	19	511	647	4.800	22,85	20,44
November	407	549	2.549	310	1.288	202	4.291	350	128	23	501	654	4.800	22,27	19,91
December	406	548	3.240	321	1.350	209	4.577	449	558	22	1.029	609	4.800	20,85	19,88
1953 Januari	429	578	2.686	301	1.313	152	4.350	525	163	29	717	514	4.800	23,15	20,98
Februari	428	577	2.665	294	1.319	140	4.365	371	260	26	657	542	4.800	23,04	20,85

Discontorente { huidige : 3 pCt. sedert 1 December 1950.
vorige : 2 1/2 pCt. sedert 9 Februari 1945.

- (1) De metaaldekking bestaat uit het gehele goudbezit in Zweden of in het buitenland berustend.
 (2) Vanaf October 1951, niet inbegrepen de nieuwe rekeningen : « Deelneming van Zweden in het Internationaal Monetair Fonds » : 517 miljoen Kr. en « Aandelen van de Internationale Bank voor Herstel en Ontwikkeling, door Zweden ingeschreven, afbetaald gedeelte » : 103 miljoen Kr.
 (3) Vanaf October 1951, niet inbegrepen de nieuwe rekeningen « Internationaal Monetair Fonds » en « Internationale Bank voor Herstel en Ontwikkeling ».
 (4) Het emissieclijfje werd vastgesteld bij de wet van 8 Juni 1951 op 4.100 miljoen Kr., bij de wet van 14 December 1951 op 4.400 miljoen Kr. en bij de wet van 6 Juni 1952 op 4.800 miljoen Kr.
 (5) Voor het berekenen der verhoudingen wordt de metaaldekking geraamd op basis van de goudprijs van de dag.

Discontovoet der voornaamste circulatiebanken (per 28 Februari 1953)

	Sedert	pCt.		Sedert	pCt.
België	18 December 1952	3,— (1)	Nederland	1 Augustus 1952	3,—
Belgisch Congo en Ruanda-Urundi	1 Juli 1952	4,— (2)	Noorwegen	9 Januari 1946	2,50
Denemarken	2 November 1950	5,—	Oostenrijk	22 Januari 1953	5,50
Duitsland	8 Januari 1953	4,—	Portugal	12 Januari 1944	2,50
Finland	16 December 1951	5,75	Spanje	22 Maart 1949	4,—
Frankrijk	8 November 1951	4,—	Turkije	26 Februari 1951	3,—
Griekenland	12 Juli 1948	12,—	Verenigde Staten (Federal Reserve Bank of New-York)	16 Januari 1953	2,—
Groot-Brittannië	12 Maart 1952	4,—	Zweden	1 December 1950	3,—
Ierland	25 Maart 1952	3,50	Zwitserland	26 November 1936	1,50
Italië	6 April 1950	4,—			
Joegoslavië	20 Augustus 1948	1,— tot 3,—			

- (1) Discontovoet der bij een bank gedomicilleerde accepten en warrants. Voor de andere discontovoeten, zie tabel 2.
 (2) Discontovoet der bij een bank gedomicilleerde accepten.

III — BANK VOOR INTERNATIONALE BETALINGEN, TE BAZEL
 Staten in duizenden Zwitserse goudfranken

[eenheden van 0,29032258... g. fijn goud (art. 5 der statuten)]

87

	30 November 1952		31 December 1952		31 Januari 1953			30 November 1952		31 December 1952		31 Januari 1953	
	ACTIVA							PASSIVA					
I. Gouden baren en munten...	585.413	42,9	599.415	41,6	657.029	45,9	I. Kapitaal :						
II. Kasmiddelen :							Geautoriseerd en geëmitteerd kapitaal 200.000 aandelen van 2.500 Zwitserse goudfranken ieder..	500.000	125.000	9,2	500.000	125.000	8,7
In de Bank en in rekening-courant bij andere Banken	84.526	6,2	48.700	3,4	62.167	4,3	Aandelen waarvan 25 pCt. gestort						
III. Rentegevende call-gelden....	8.211	0,6	15.320	1,1	7.480	0,5	II. Reserves :						
IV. Herdiscontopapier :							1. Wettelijke Reserve	6.948			6.948		
1. Handelswissels bankaccepten	32.706	2,4	22.310	1,5	18.365	1,3	2. Algemeen Reservefonds	13.343			13.343		
2. Schatkistpapier	222.688	16,3	245.602	17,1	248.650	17,4		20.291	1,5	20.291	1,4	20.291	1,4
V. Diverse wissels die op aanvraag kunnen mobiel gemaakt worden	47.626	3,5	43.393	3,0	33.441	2,3	III. Kortlopende en dadelijk opvraagbare deposito's (goud) :						
VI. Termijngelden en voorschotten :							1. Circulatiebanken voor eigen rekening :						
1. Op ten hoogste 3 maanden...	71.939	5,1	78.491	5,5	63.311	4,4	a) Van 3 tot 6 maanden....	—	—	—	—	—	—
2. Van 3 tot 6 maanden	1.817	0,1	13.072	0,9	15.156	1,1	b) Op ten hoogste 3 maanden	34.445	2,5	65.059	4,5	47.841	3,3
3. Van 6 tot 9 maanden	13.980	1,0	—	—	—	—	c) Dadelijk opvraagbaar	413.458	30,3	409.225	28,4	447.779	31,3
4. Van 9 tot 12 maanden	—	—	—	—	—	—	2. Andere depositanten :						
5. Op meer dan één jaar	—	—	—	—	—	—	Dadelijk opvraagbaar	7.003	0,5	5.737	0,4	5.391	0,4
VII. Effecten en diverse beleggingen								454.906		480.021		501.011	
1. Schatkistpapier :							IV. Kortlopende en dadelijk opvraagbare deposito's :						
a) Op ten hoogste 3 maanden	95.348	7,0	172.033	12,0	125.990	8,8	(diverse geldsoorten)						
b) Van 3 tot 6 maanden	—	—	—	—	3.557	0,2	1. Circulatiebanken voor eigen rekening :						
c) Van 6 tot 9 maanden	—	—	—	—	—	—	a) Van 9 tot 12 maanden...	—	—	—	—	—	—
d) Van 9 tot 12 maanden	3.554	0,3	3.557	0,2	—	—	b) Van 6 tot 9 maanden...	18.343	1,3	—	—	—	—
e) Op meer dan één jaar	—	—	—	—	—	—	c) Van 3 tot 6 maanden...	5.230	0,4	21.943	1,5	28.090	2,0
2. Ander papier en diverse beleggingen :							d) Op ten hoogste 3 maanden	499.367	36,6	552.201	38,4	476.543	33,3
a) Op ten hoogste 3 maanden	81.027	5,9	78.655	5,5	75.938	5,3	e) Dadelijk opvraagbaar	72.268	5,3	66.174	4,6	107.479	7,5
b) Van 3 tot 6 maanden	24.667	1,8	22.907	1,6	15.050	1,1	2. Circulatiebanken voor rekening van andere depositanten :						
c) Van 6 tot 9 maanden	9.818	0,7	8.673	0,6	21.952	1,5	a) Op ten hoogste 3 maanden	—	—	—	—	—	—
d) Van 9 tot 12 maanden	8.237	0,6	4.669	0,3	989	0,1	b) Dadelijk opvraagbaar	242	0,0	242	0,0	242	0,0
e) Met meer dan één jaar looptijd	4.369	0,3	13.098	0,9	13.312	0,9	3. Andere depositanten :						
VIII. Diverse activa	1.427	0,1	1.333	0,1	1.386	0,1	a) Op meer dan één jaar....	11.406	0,8	11.418	0,8	9.292	0,7
IX. Eigen middelen aangewend in uitvoering der overeenkomsten van Den Haag van 1930 voor beleggingen in Duitsland (zie hieronder)	68.291	5,0	68.291	4,7	68.291	4,8	b) Van 9 tot 12 maanden...	—	—	—	—	5.708	0,4
Total activa...	1.365.044	100,0	1.439.519	100,0	1.432.064	100,0	c) Van 6 tot 9 maanden...	—	—	—	—	—	—
							d) Van 3 tot 6 maanden...	—	—	—	—	—	—
							e) Op ten hoogste 3 maanden	13.282	1,0	16.471	1,1	12.562	0,9
							f) Dadelijk opvraagbaar....	18.156	1,3	17.954	1,3	17.701	1,2
							V. Diversen	638.300	1,0	686.403	1,0	657.617	1,0
								13.828	1,0	14.485	1,0	14.826	1,0
							VI. Verlies- en Winstrekening :						
							Overdracht	2.970	0,2	2.970	0,2	2.970	0,2
							VII. Fonds voor eventuele lasten...	110.349	8,1	110.349	7,7	110.349	7,7
							Total passiva...	1.365.044	100,0	1.439.519	100,0	1.432.064	100,0

Uitvoering van de accoorden van Den Haag van 1930 :

In Duitsland belegde gelden :

1. Vorderingen op de Reichsbank en de Golddiskontbank; wissels van de Golddiskontbank en van het bestuur der Spoorwegen; bons van het bestuur van het Postwezen (vervallen)	221.019	221.019	221.019
2. Schatkistwissels en -bons van de Duitse Regering (vervallen)	76.181	76.181	76.181
Total...	297.200	297.200	297.200

Deposito's op lange termijn :

1. Deposito's van de Regeringen schuldeisers op rekening van de Annuïteitentrust (zie noot 2) ..	152.606	152.606	152.606
2. Deposito van de Duitse Regering	76.303	76.303	76.303
Eigen middelen aangewend in uitvoering der overeenkomsten (zie Post IX hierboven).....	68.291	68.291	68.291
Total...	297.200	297.200	297.200

Noot 1 : Zijn in deze staat niet begrepen : het « earmarked » goud en de waarden die voor rekening der circulatiebanken en andere depositanten worden bewaard, de gelden aangehouden als Agent van de E.O.E.S. (Europese Betalingsunie) en die voor de dienst der internationale leningen, waarvan de Bank de lasthebber-trustee of financiële agent is.

Noot 2 : Op het totaal des deposito's van de Regeringen, die een vordering bezitten in de Rekening van de Annuïteiten-Trust, gelijkwaardig aan 152.066.250 Zwitserse goudfranken, ontving de Bank van de Regeringen wier deposito's gelijk zijn aan de tegenwaarde van 149.920.380 Zwitserse goudfranken, bevestiging dat zij haar niet lit hoofde van deze deposito's de transfer mogen vragen van hogere bedragen dan die waarvan zij zelf de toewijding hebben.

IV — EUROPESE BETALINGSUNIE

Samenvattende tabel van de stand bij het begin der verrichtingen en bij het einde van elke verrekeningsperiode in duizenden rekeneenheden — iedere eenheid is gelijk aan 0,88867088 gram fijn goud

	Bij het begin der verrichtingen 1 Juli 1950	Na de verrichtingen voor elke verrekeningsperiode								
		Van Juli tot Sept. 1950	Juni 1951	September 1951	December 1951	Maart 1952	Juni (3) 1952	September 1952	December 1952	Januari 1953
ACTIVA.										
I. Beschikbare middelen.										
a) Bedrag verschuldigd door de regering der Verenigde Staten van Amerika (dollars).....	350.000	307.353	286.059	235.230	111.916	123.311	123.311	123.311	123.311	123.311
b) Goud in staven.....	—	—	—	17.105	100.291	215.214	149.547	183.485	152.984	152.984
c) Saldo in rekening-courant (dollars).....	—	30.958	65.908	9.646	4.575	—	78.379	47.831	96.746	36.967
d) Schatkistpapier van de Verenigde Staten van Amerika tegen de kostende prijs.....	—	—	—	—	—	—	—	56.603	—	61.837
	350.000	338.311	351.967	261.981	216.782	338.525	351.237	411.230	373.041	375.099
II. Nog uitstaande aanvangsdebetsaldi toegekend voor het boekjaar eindigende 30 Juni 1951.										
Belgisch-Luxemburgse Economische Unie.....	44.050	44.050	—	—	—	—	—	—	—	—
Zweden.....	21.200	15.625	21.200	—	—	—	—	—	—	—
Verenigd-Koninkrijk.....	150.000	70.254	—	—	—	—	—	—	—	—
	215.250	129.929	21.200	—	—	—	—	—	—	—
III. Door Denemarken verschuldigde goudstorting die werd verdaagd krachtens het besluit van de Raad c (52) 193 van 30 Juni 1952.....										
	—	—	—	—	—	—	1.878	—	2.559	—
IV. Bijzonder aan Turkije verstrekt credit krachtens artikel 13 (a) van de overeenkomst van 19 September 1950.....										
	—	—	—	—	—	—	—	16.916	3.357	—
V. Aan verdragsluitende partijen verstrekte leningen krachtens artikel 11 van de overeenkomst van 19 September 1950.										
Denemarken.....	—	15.570	61.094	61.699	38.523	10.389	27.012	14.492	29.736	33.970
Duitsland.....	—	142.436	182.552	104.775	—	—	—	—	—	—
Frankrijk.....	—	—	—	—	167.978	(2)362.856	270.637	298.593	312.000	312.000
IJsland.....	—	—	—	—	—	—	1.769	1.850	1.566	1.627
Nederland.....	—	11.492	175.599	157.073	23.070	—	—	—	—	—
Noorwegen.....	—	—	20.009	8.446	9.669	8.090	—	5.439	16.506	22.428
Verenigd-Koninkrijk.....	—	—	—	141.941	539.236	622.048	636.000	636.000	589.601	581.836
Zweden.....	—	—	44.304	—	—	—	—	—	—	—
Turkije.....	—	—	28.184	30.000	30.000	30.000	30.000	30.000	30.000	30.000
	—	169.493	511.742	503.934	808.476	1.033.383	965.418	986.374	979.409	981.861
VI. Leningen verstrekt aan de lidstaten als aanvangscreditsaldi, toegekend bij wijze van lening (1).										
Noorwegen.....	—	—	10.000	10.000	10.000	10.000	10.000	10.000	10.000	10.000
Turkije.....	—	—	25.000	25.000	25.000	25.000	25.000	25.000	25.000	25.000
	—	—	35.000	35.000	35.000	35.000	35.000	35.000	35.000	35.000
VII. Diversen.....										
	565.250	637.738	920.317	801.321	1.060.258	1.406.908	1.353.533	1.449.520	1.393.366	1.391.960
PASSIVA.										
I. Werkkapitaal.....										
	286.250	286.250	271.575	271.575	271.575	271.575	271.575	271.575	271.575	271.575
II. Nog uitstaande aanvangscreditsaldi toegekend als schenkingen voor het boekjaar eindigende 30 Juni 1951.										
Oostenrijk.....	80.000	72.049	—	—	—	—	—	—	—	—
Griekenland.....	115.000	73.509	—	—	—	—	—	—	—	—
IJsland.....	4.000	2.127	—	—	—	—	—	—	—	—
Nederland.....	30.000	—	—	—	—	—	—	—	—	—
Noorwegen.....	50.000	39.390	—	—	—	—	—	—	—	—
	279.000	187.075	—	—	—	—	—	—	—	—
III. Van verdragsluitende partijen verkregen leningen krachtens artikel 11 van de overeenkomst van 19 September 1950.										
Belgisch-Luxemburgse Economische Unie.....	—	—	147.391	201.313	201.313	201.313	201.313	201.313	201.313	201.313
Duitsland.....	—	—	—	—	43.298	117.566	205.540	271.636	238.955	249.448
Oostenrijk.....	—	—	—	—	—	—	—	—	15.125	14.949
Frankrijk.....	—	144.810	149.633	87.825	—	—	—	—	—	—
Griekenland.....	—	—	—	188	—	—	—	—	—	—
IJsland.....	—	—	—	—	20	42	—	—	—	—
Italië.....	—	2.351	12.087	91.506	123.000	123.000	123.000	123.000	94.211	75.430
Noorwegen.....	—	—	—	—	—	—	550	—	—	—
Nederland.....	—	—	—	—	—	124.035	153.081	182.698	183.659	187.997
Portugal.....	—	15.839	36.541	42.000	42.000	42.000	42.000	42.000	38.827	37.825
Zweden.....	—	—	—	2.788	111.679	149.091	141.693	133.053	133.178	135.910
Zwitserland.....	—	—	11.122	63.399	95.962	112.996	110.295	121.840	117.790	120.209
Turkije.....	—	1.413	—	—	—	—	—	—	—	—
Verenigd-Koninkrijk.....	—	—	291.968	—	—	—	—	—	—	—
	—	164.413	648.742	489.019	617.272	870.043	977.472	1.076.440	1.023.058	1.023.081
IV. Van verdragsluitende partijen verkregen lening krachtens artikel 13 (b) van de overeenkomst van 19 September 1950.										
Belgisch-Luxemburgse Economische Unie.....	—	—	—	40.072	139.994	222.599	45.299	46.856	47.091	45.540
Italië.....	—	—	—	—	16.332	23.202	1.906	27	—	—
Portugal.....	—	—	—	655	14.801	19.265	8.997	3.634	—	—
	—	—	—	40.727	171.187	265.066	53.502	50.517	47.091	45.540
V. Bijzonder credit toegestaan door de Belgisch-Luxemburgse Economische Unie krachtens artikel 13 (b) van het accoord van 19 September 1950.....										
	—	—	—	—	—	—	50.000	50.000	50.000	50.000
VI. Diversen.....										
	565.250	637.738	920.317	801.321	1.060.258	1.406.908	1.353.533	1.449.520	1.393.366	1.391.960

N. B. — De rente der verstrekte of ontvangen leningen komen in bovenstaande staten niet voor. — (1) De regering van de Verenigde Staten van Amerika heeft aan Noorwegen een aanvangscreditsaldo van 10 miljoen rekeneenheden en aan Turkije een aanvangscreditsaldo van 25 miljoen rekeneenheden toegekend, als lening vanwege de Unie, krachtens artikel 10 van de overeenkomst van 19 September 1950. — (2) Dit bedrag omvat 100 miljoen rekeneenheden, overeenkomstig het besluit van de Raad van de E.O.E.S. van 14 Maart 1952. — (3) Na uitvoering der aanpassingen overeenkomstig de besluiten van de Raad der E.O.E.S. van 30 Juni 1952.

AFREKENING VAN DE POSITIE DER DEELNEMENDE LANDEN MET DE UNIE (*)

88.2

1 Juli 1950 tot 31 Januari 1953 (1)

(miljoenen rekeneenheden)

DEELNEMEND LAND EN AANGESLOTEN MONETAIR GEBIED	BRUTO-STAND Totaal der bilaterale overschotten (+) en der bilaterale tekorten (-)		CUMULATIEVE NETTO-STAND Overschot (+) of tekort (-)	Netto- aanwending der « bestaande middelen » door(-)of op(+) de andere leden	SPECIALE MIDDELEN en aanvangscredit- of debetsaldi Aangewend bedrag	AANPASSINGEN wegens de betaalde (-) of ontvangen (+) rente en de bijzondere overeenkomsten van 1 Juli 1952 (2)	BESCHIKBAAR QUOTUM	AANWENDING DER QUOTA. AANGEWEND BEDRAG (h + i = g)		
								TOTAAL Cumulatief verrekenetekort (-) of overschot (+) g = (b + c + d + e)	WAARVAN (3)	
									Lening ontvangen (-) of verleend (+) door het deelne- mend land h	Goud gestort door (-) of aan (+) het deel- nemend land i
a	b	c	d	e	f	g	h	i		
Duitsland	+ 1.384,8	- 997,0	+ 387,8	+ 11,9	-	0,8	500	+ 398,9	+ 249,4	+ 149,4
Oostenrijk	+ 122,4	- 231,6	- 109,1	-	+ 125,0	0,0	70	+ 15,9	+ 14,9	+ 0,9
België-Luxemburg	+ 1.267,3	- 519,5	+ 747,8	+ 15,8	- 29,4	322,9	360 (4)	+ 421,7	+ 246,9	+ 174,9
Denemarken	+ 380,1	- 410,9	- 30,8	- 5,0	-	10,4	195	- 37,6	- 34,0	- 3,6
Frankrijk	+ 691,1	- 1.323,4	- 632,3	+ 12,9	-	1,8	520	- 623,7	- 312,0	- 311,7
Griekenland	+ 39,7	- 278,6	- 238,9	+ 1,1	+ 237,8	4,3	45 (4)	Nil	-	-
IJsland	+ 3,7	- 16,2	- 12,5	-	+ 10,9	0,0	15	- 1,7	- 1,6	- 0,0
Italië	+ 567,5	- 503,3	+ 64,1	+ 42,5	-	3,2	205	+ 109,9	+ 75,4	+ 34,4
Noorwegen	+ 320,4	- 403,1	- 82,6	+ 0,4	+ 60,0	0,8	200	- 23,0	- 22,4	- 0,6
Nederland	+ 1.015,0	- 739,8	+ 275,2	-	+ 30,0	0,2	355	+ 305,0	+ 188,0	+ 117,0
Portugal	+ 184,6	- 122,0	+ 62,7	-	-	3,0	70	+ 61,6	+ 37,8	+ 23,8
Verenigd-Koninkrijk	+ 1.811,9	- 2.436,1	- 624,2	- 93,1	- 150,0	2,0	1.060	- 879,5	- 581,8	- 297,6
Zweden	+ 652,6	- 441,0	+ 211,6	+ 15,4	- 9,8	12,1	260	+ 219,8	+ 135,9	+ 83,9
Zwitserland	+ 519,0	- 331,6	+ 187,3	-	-	2,6	250	+ 190,4	+ 120,2	+ 70,2
Turkije	+ 182,4	- 388,4	- 206,0	- 1,9	+ 75,5	3,1	50	- 134,6	- 30,0	- 104,6
Totaal...	+ 9.142,5	- 1.936,6	+ 1.936,6	+ 100,0	+ 539,2 - 189,2	+ 21,3 - 348,2		+ 1.723,2 - 1.700,1	+ 1.068,6 - 981,9	+ 654,6 - 718,3

(1) Met inbegrip van Zwitserland sedert 1 November 1950.

(2) Rente ontvangen (+) of betaald (-) door het land op de kredieten die het aan de Unie verleend of van haar ontvangen heeft en aanpassingen van de stand van België en Portugal respectievelijk - 322,9 en - 3,0 gedaan op 1 Juli 1952 overeenkomstig de Besluiten van de Raad op 30 Juni 1952.

(3) Met inbegrip der hiernavolgende vereffeningen buiten quotum:

Tekorten geheel in goud of dollars vereffend, krachtens artikel 13 (a):

	Miljoenen rekeneenheden
Frankrijk	103,7
Turkije	84,6

Overschotten vereffend overeenkomstig de Besluiten van de Raad op 30 Juni 1952, krachtens artikel 13 (b):

België-Luxemburg	91,1
------------------------	------

(4) Het quotum van Griekenland is in het geval dit land een debetstand heeft, op nul gebracht; het werkelijk quotum van de Belgisch-Luxemburgse Economische Unie als crediteurland is gelijk aan 331 miljoen rekeneenheden.

(*) Voor de verklaring der hoofden van de kolommen, zie de noot gepubliceerd in het Novembernummer 1951, blz. 221.

V — **GELDOORRAAD IN BELGISCHE FRANKEN (1)**
(millioenen franken)

TIJDVAK (einde maand)	TER BESCHIKKING VAN DE BELGISCHE ECONOMIE									
	CHARTAALGELD			GIRAALGELD				Geldvoorraad ter beschikking van de Belgische economie (8) = (3) + (7)	pCt. van het chartaalgeld in de totale geldvoorraad (9) = (3) / (8)	Dadelijk opvraagbare tegoeden in Belgische franken van het buitenland (10)
	Biljetten en munten van de Schatkist (1)	Biljetten van de Nationale Bank van België (2)	Voorraad chartaalgeld (*) (3)	Rekening-courantsaldi van de Nationale Bank van België (4)	Tegode op Postrekening (*) (5)	Dadelijk en op ten hoogste één maand opvraagbare deposito's bij de banken en parasatale instell. (*) (6)	Voorraad giraalgeld (7) = (4) + (5) + (6)			
1950 December	4.770	88.599	92.290	988	19.201	42.752	62.941	155.231	59,5	11.112
1951 October	5.311	92.512	96.512	501	19.278	47.929	67.708	164.220	58,8	17.692
November	5.359	92.204	96.301	516	19.462	47.607	67.585	163.886	58,8	16.489
December	5.433	94.967	99.089	674	20.079	47.938	68.691	167.780	59,1	17.197
1952 Januari	5.453	94.197	98.269	546	19.484	46.744	66.774	165.043	59,5	17.548
Februari	5.462	94.713	98.913	562	19.883	45.968	66.413	165.326	59,8	17.785
Maart	5.478	94.778	98.980	502	19.897	49.718	70.117	169.097	58,6	15.662
April	5.523	95.772	100.009	451	19.468	49.123	69.042	169.051	59,2	15.257
Mei	5.547	96.236	100.530	692	20.010	49.055	69.757	170.287	59,0	14.595
Juni	5.605	96.311	100.580	524	20.246	49.326	70.096	170.676	58,9	14.552
Juli	5.703	97.175	101.449	484	20.306	48.402	69.192	170.641	59,5	2) 7.347
Augustus	5.687	96.588	100.782	486	21.171	48.537	70.204	170.986	58,9	7.477
September	5.597	95.990	100.283	468	20.820	49.372	70.660	170.943	58,7	7.384
October	5.578	96.704	101.071	451	20.496	51.254	72.201	173.272	58,3	7.522
November	5.546	96.262	100.450	510	20.501	50.376	71.387	171.837	58,5	6.899
December	5.506	97.784	102.001	681	19.781	50.659	71.121	173.122	58,9	7.971

(*) Na aftrekking van de kasmiddelen van het bankwezen.

(1) C.f. Tijdschrift voor Documentatie en Voorlichting, Decembernummer 1949, vol. II, nr 6: « Berekening van de geldvoorraad in de Belgische economie », blz. 337 en volgende.

(2) De overdracht der functies van circulatiebank door de Bank van Belgisch-Congo aan de Centrale Bank van Belgisch-Congo en Ruanda-Urundi bracht enkele verschuivingen te weeg wat de kolom: « Tegoeden van het buitenland in dadelijk opvraagbare rekeningen in Belgische franken » betreft.

Inderdaad, kwamen onder deze laatste voorheen de verplichtingen voor van de zetels in het moederland van de Bank van Belgisch-Congo tegenover de Congolese bijbanken ten bedrage van 6,7 miljard per 30 Juni 1952.

Een deel dier rekeningen werd opgeslorpt bij de overname der activa en passiva door de nieuwe circulatiebank; de zetels in Afrika hebben het saldo in Congolese franken omgezet. De sterke daling der tegoeden van het buitenland in Juli houdt hoofdzakelijk verband met die belangrijke, meer schijnbare dan werkelijke, bewegingen.

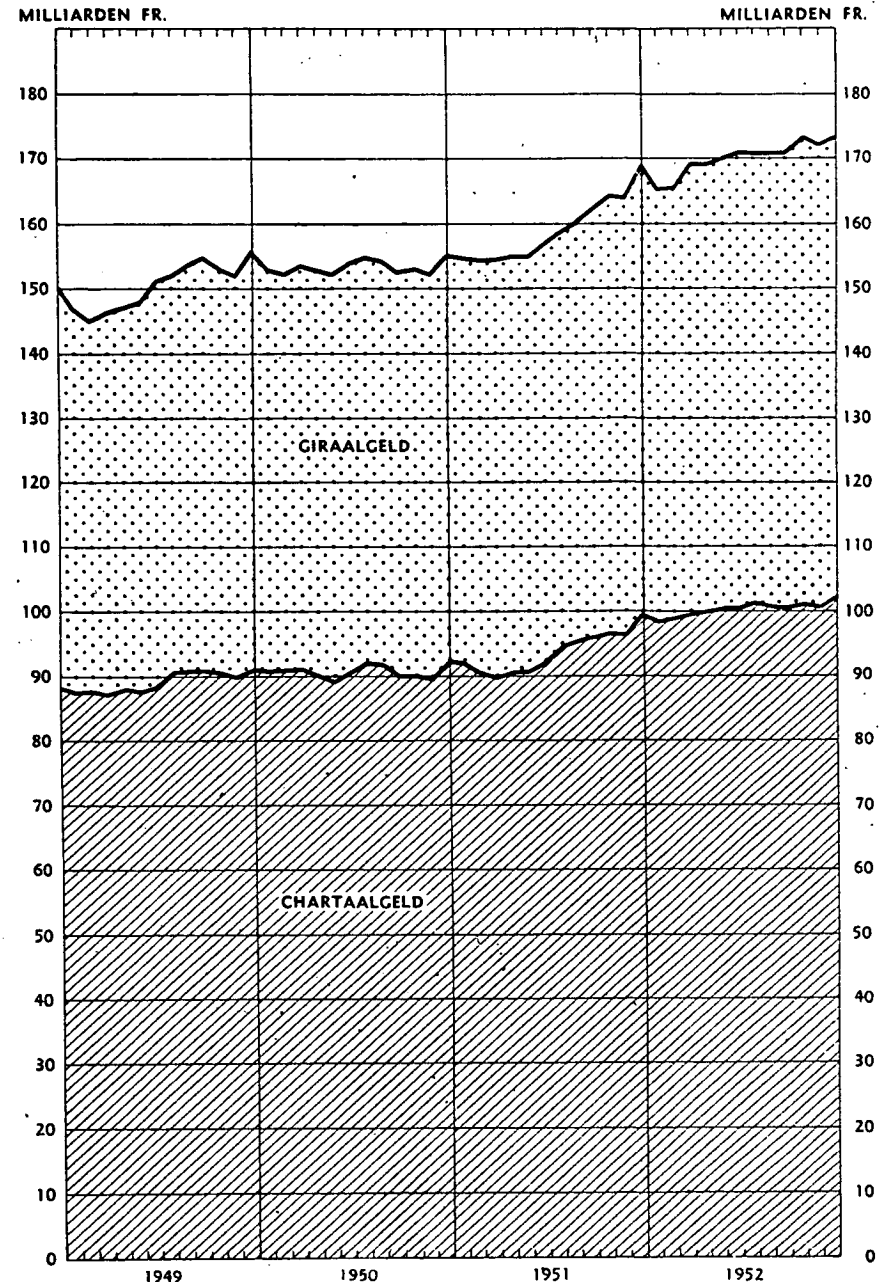
VI — **SNELHEID VAN DE GIRALE GELDSOMLOOP IN BELGIE**

Maand	Postrekeningen (1)	Dadelijk opvraagbare deposito's bij de banken
1951 October	3,53	1,83
November	3,82	1,85
December	3,77	1,94
1952 Januari	3,70	1,94
Februari	3,79	1,89
Maart	3,63	1,81
April	3,72	1,74
Mei	4,12	1,75
Juni	3,65	1,73
Juli	3,79	1,81
Augustus	3,77	1,58
September	3,31	1,62
October	3,60	1,69
November	3,91	1,59
December	3,83	1,87

(1) Zie tabel nr 36.

N. B. — De coëfficiënten van omloopsnelheid der postrekeningen en der dadelijk opvraagbare deposito's bij de banken kunnen niet met elkaar vergeleken worden daar zij niet op dezelfde grondslagen berekend worden. De coëfficiënten betreffende de bankrekeningen zijn nauwkeuriger.

GELDOORRAAD IN BELGISCHE FRANKEN



INHOUDSTAFEL

(De gegevens vergezeld van het letterteken « v » zijn als voorlopig te beschouwen)

DOORLOPENDE MAANDSTATISTIEKEN

	Tab.		Tab.
GELDMARKT		PRODUCTIE	
I — Rentetarief voor disconto en beleningen.....	2	I — Steenkolen- en metaalproductie.....	55
II — Rentetarief voor bankdeposito's en tegoed bij de Algemene Spaar- en Lijfrentekas.....	4	II — Textielnijverheid.....	56
		III — Diverse producties.....	56
		IV — Electriciteit.....	58
		V — Gas.....	59
VALUTAMARKT EN MARKT DER EDELE METALEN		VERBRUIK	
I — Notering der edele metalen.....	9	I — Verbruiksindexcijfers.....	65
II — Officiële wisselkoersen.....	10	II — Tabakverbruik.....	66
		III — Slachtingen in de 12 voornaamste slachthuizen van het land.....	67
KAPITAALMARKT		VERVOER	
I — Noteringen van enkele overheidsfondsen.....	14	I — Bedrijvigheid van de Nationale Maatschappij van Belgische Spoorwegen.....	70
II — Maandindexcijfers der aandelennoteringen ter Beurze van Brussel en Antwerpen.....	15	a) bedrijfsontvangsten en -uitgaven	
III — Omzetten ter Beurze van Brussel.....	15	b) wagens aan de nijverheid geleverd	
IV — Noteringen en rendement der voornaamste typen vast renderende effecten.....	16	c) verkeer :	
V — Kapitaalemissies in België en Belgisch-Congo Retrospectief overzicht	17	1° algemeen spoorverkeer	
Emissies van de Congolese vennootschappen in October 1952 :		2° zware goederen :	
Indeling der emissies		A) gezamenlijk verkeer	
Groepering naar de grootte van het kapitaal		B) binnenlands verkeer	
Emissies van de Belgische vennootschappen in November 1952		II — Bedrijvigheid van de Nationale Maatschappij van Buurtspoorwegen.....	70
Indeling der emissies		III — Havenverkeer.....	71
Groepering naar de grootte van het kapi- taal		a) Antwerpen	
VI — Leningen uitgegeven door de Overheid.....	18	b) Gent	
VII — Bankoperaties van het Gemeentekrediet.....	19	IV — Algemene beweging der binnenscheepvaart....	72
VIII — Hypotheekinschrijvingen.....	20	BUITENLANDSE HANDEL	
RIJKSFINANCIËN		I — Samenvatting aangenomen door de overeen- komst van Brussel.....	75
I — Stand van de Staatsschuld.....	25	II — Nomenclatuur der afdelingen volgens de type- classificatie van de internationale handel (T.C.I.H.).....	75
II — Stand van het bezit aan overheidsfondsen van de Nationale Bank van België.....	25	WERKLOOSHEID	
III — Opbrengst van de belastingen.....	26	I — Gehele en gedeeltelijke werkloosheid.....	81
INKOMEN EN SPAREN		II — Indeling der gecontroleerde werklozen per provincie.....	81
I — Rendement der Belgische en Congolese vennoot- schappen op aandelen.....	30	III — Indeling der ingeschreven geheel werklozen naar beroepsgroep.....	81
Betaalbaar gestelde dividenden en obligatie- coupons :		BANK- EN GELDSTATISTIEKEN	
November 1952 :		I — België en Belgisch-Congo :	
Retrospectief overzicht		Algemene staten der banken.....	85
II — Algemene Spaar- en Lijfrentekas.....	31	Nationale Bank van België :	
a) Inlagen op particuliere spaarboekjes		Weekstaten.....	85
b) Detailgegevens over het verrekeningen der aangeslotenen bij de Lijfrentekas		Centrale Bank van Belgisch-Congo en Ruanda- Urundi :	
III — Kwartaalindexcijfers der lonen.....	32	Maandstaten.....	85
LOOP DER ZAKEN		II — Buitenlandse emissiebanken :	
I — Verrekenkamers.....	35	Staten.....	86
a) Debetverrichtingen		Banque de France	
b) Detailgegevens over het verloop der verre- keningen te Brussel		Bank of England	
II — Postchèque- en giroverkeer.....	36	Nederlandsche Bank	
PRIJZEN		Banque Nationale Suisse	
a) Indexcijfers der groothandelsprijzen in België...	45	Federal Reserve Banks	
b) Indexcijfers der groothandelsprijzen in België en in het buitenland.....	45	Sveriges Riksbank	
c) Indexcijfers der kleinhandelsprijzen in België...	46	Discontovoet van de voornaamste circulatie- banken	
		III — Bank voor Internationale Betalingen, te Bazel.	87
		IV — Europees Betalingsunie :	
		Samenvattende tabel van de stand.....	88.1
		Afrekening van de positie der deelnemende landen.....	88.2
		V — Geldvoorraad in Belgische franken.....	89
		VI — Snelheid van de girale geldsomloop in België...	89