

Dit tijdschrift wordt als objectieve documentatie uitgegeven.

De artikels geven de opvatting van de schrijvers weer, onafhankelijk van de mening der Bank.

INHOUD : De conversieverrichtingen van de Amerikaanse Schatkist, door dhr. Th. BASYN, — Enkele aspecten van de effectenhandel op de beurs te Brussel sedert 1946 — Literatuur betreffende de monetaire en financiële toestand van België — Economische wetgeving — Statistieken.

DE CONVERSIEVERRICHTINGEN VAN DE AMERIKAANSE SCHATKIST

door de heer Thomas BASYN,

Financieel Adviseur bij de Belgische Ambassade in de Verenigde Staten van Amerika,

Uitvoerend Directeur bij de Internationale Bank voor Herstel en Ontwikkeling.

I — Structuur van de Federale schuld

In de geschiedenis van de Verenigde Staten is de federale overheidsschuld vijfmaal ingevolge de oorlogsfinanciering aanzienlijk gestegen. Telkens bracht deze stijging een inflatie der prijzen, gevolgd door een deflatie, met zich. De aangroei van de schuld na de tweede wereldoorlog overtrof veruit de vermeerdering na de andere oorlogen, niet alleen in absolute cijfers, maar ook in verhouding tot de bevolking en het nationaal inkomen. De overheidsschuld der Verenigde Staten, die in 1940 geen 60 pCt. van het nationaal inkomen bereikte, bedroeg in 1946 meer dan 150 pCt. van dit inkomen. In 1790 beliep de schuld \$ 19 per inwoner. In Februari 1946 bereikte zij haar maximum met \$ 279 milliard en vertegenwoordigde 160 pCt. van het nationaal inkomen. Op basis van \$ 272 milliard op 1 October 1953 en een bevolking op 160 miljoen geraamd, bedroeg de schuld \$ 1.700 per inwoner. Het nationaal inkomen der Verenigde Staten steeg op grond der gegevens van het tweede kwartaal van 1953 tot \$ 311 milliard per jaar.

* * *

De federale schuld is samengesteld uit obligaties die door het publiek zijn aangehouden en uit effecten welke bij de regeringsinstellingen zijn ondergebracht. Van een totaal van \$ 270 milliard rentende

obligaties in Juli 1953 waren er \$ 230 milliard door het publiek aangehouden en \$ 40 milliard door instellingen, zoals de *Federal Deposit Insurance Corporation*, de Pensioenfondsen, de Levensverzekeringen, de Werklozenfondsen, enz.

De bij het publiek ondergebrachte effecten worden op hun beurt ingedeeld in verhandelbare en niet verhandelbare Staatsfondsen. De verhandelbare Staatsfondsen omvatten twee reeksen: de obligaties, waarop iedereen mag inschrijven, en diegene die slechts door de handelsbanken mogen aangekocht worden. De niet verhandelbare Staatsfondsen bestaan hoofdzakelijk uit spaarbons die naar goeddunken van de houder op twee of op zes maanden na hun uitgifte en in sommige gevallen dadelijk of met één maand vooropzegging kunnen terugbetaald worden. Op 31 Juli jl. bedroegen de verhandelbare Staatsfondsen \$ 153,7 milliard en de niet verhandelbare Staatsfondsen \$ 76,2 milliard, waarvan \$ 57,8 milliard spaarbons.

Uit de statistieken blijkt dat er op 31 December 1952 — op de vooravond van de ambtsaanvaarding door de nieuwe administratie — van de \$ 148,5 milliard verhandelbare Staatsfondsen \$ 57 milliard, of 38,3 pCt., een looptijd hadden van minder dan één jaar, \$ 37,7 milliard, of 25,4 pCt., tussen één en vijf jaar, \$ 22,8 milliard, of 15,4 pCt., tussen vijf en tien jaar, terwijl het saldo, \$ 31 milliard, of 20,9 pCt., terugbetaalbaar was na meer dan tien jaar.

Op dezelfde datum bereikte de omvang der niet verhandelbare Staatsfondsen, die ingevolge hun terugbetalingsvoorwaarden met papier op korte termijn moeten gelijkgesteld worden, \$ 65 milliard. Tezamen bedroegen de verhandelbare vlottende schuld met een looptijd van één jaar en de niet verhandelbare schuld, die t.a.v. vervalttermijnen praktisch met de vorige categorie gelijk te stellen is, op 31 December 1952, niet minder dan 45,6 pCt. der totale schuld. Voegt men hierbij de schatkistcertificaten en andere door de handelsbanken aangehouden obligaties, dan bereikte deze verhouding 52 pCt.

De resultaten van een beheer dat sedert meer dan tien jaar steunde op het beginsel van de financiering op korte termijn der toenemende behoeften van de Schatkist, plaatsten de republikeinse Administratie, bij haar ambtsaanvaarding, vóór het vraagstuk van een uitgesproken onevenwichtigheid.

Tijdens de oorlog voerde de regering een sterke campagne voor de onderbrenging van de schuld bij het publiek door het gebruik van het stelsel der niet verhandelbare spaarbons, waarvan het uitstaande bedrag einde 1952 \$ 57,9 milliard bedroeg. Dit effect, dat dadelijk of op korte termijn terugbetaalbaar was, bezat dit voordeel dat het niet onderworpen was aan het marktrisico en hoewel het dient beschouwd te worden als een gedeelte van de vlottende schuld, immobiliseert het althans een gedeelte van het spaargeld en onttrekt dit aan de kredietomloop.

Onder de Administratie van President Truman trachtte de Schatkist hoofdzakelijk de toenemende schuldenlast te compenseren door een verlaging van de rente, en terwijl ze op korte termijn ontleende, trachtte ze zich verlengingsmogelijkheden te scheppen door stabilisatie van de koersen der Staatsfondsen, dank zij de tussenkomst van de Federal Reserve.

Op geen enkel ogenblik, althans niet tot in 1951, blijkt de Schatkist er zich erg om bekommerd te hebben de structuur van de schuld die voor het grootste gedeelte uit papier op korte termijn bestond, te wijzigen, zodat onvermijdelijk een belangrijk gedeelte der Staatsfondsen bij het bankwezen en bij de banken der Federal Reserve diende ondergebracht te worden. Op 31 December 1952 hadden de handelsbanken ongeveer \$ 64 milliard van die fondsen in portefeuille. De republikeinse Administratie heeft de massale opslorping van Staatsfondsen door de banken steeds beschouwd als een chronische inflatiebedreiging die zonder verwijl moest bestreden worden, zo men wilde overgaan tot een « rehabilitation » van de dollar op stevige grondslagen. Alles diende bijgevolg in het werk gesteld om een herverdeling van de schuld door te voeren door een zo groot mogelijk bedrag Staatsfondsen uit de portefeuille der kredietinstellingen te doen overgaan naar het publiek of naar andere beleggers die over spaargelden beschikken.

Nochtans werd nog onder de Administratie van President Truman, en wel in Maart 1951, een eerste poging gedaan om het roer om te gooien. Deze wijziging vloeide voort uit een geschil tussen de Schatkist en de Federal Reserve, dat reeds in 1950 ontstaan was in de subcommissie van het Congres; deze laatste was ontstaan in de gemengde Commissie, belast met het onderzoek van het economisch verslag van de President en waarvan de werkzaamheden werden geleid door de democratische senator Paul H. Douglas. Een gelijkaardige subcommissie, opgericht in 1952, bevestigde bepaalde besluiten van de subcommissie van 1950. Hier dient in het bijzonder dat besluit vermeld, welk uitdrukkelijk voor de Federale Reserve de vrijheid opeiste om « het krediet te beperken en de rentevoet te verhogen met het oog op een algemene stabilisatie (van de economie), zelfs ten koste van een gevoelige vermeerdering der lasten van de federale schuld ».

In Maart 1951 publiceerden de Schatkist en de Federal Reserve, na een levendig debat, hun akkoord aangaande een *modus vivendi*, waardoor de tussenkomst op de vrije markt voor het ondersteunen der koersen van de overheidsfondsen werd afgeschaft en de noteringen onderworpen werden aan de normale marktschommelingen. Terzelfder tijd gaf de Schatkist een 2 3/4 pCt. obligatielening op 30 jaar uit, in ruil voor de conversie van buiten de banken geplaatste 2 1/2 pCt. overheidsfondsen 1945-67/72, waarvan het uitstaande bedrag \$ 19,7 milliard bedroeg. Hiervan werden 13,6 milliard ter omwisseling aangeboden. In Maart 1952 kon op deze lening terug ingeschreven worden in ruil voor de voornoemde 2 1/2 pCt. obligaties en voor twee andere reeksen effecten waarop niet door de banken mocht ingetekend worden : 2 1/2 pCt. 1965/70-1966/71 en waarvan het uitstaande bedrag \$ 13,6 milliard bedroeg. De inschrijvingen beliepen slechts \$ 450 millioen en de omwisselingen \$ 1,3 milliard, zodat het totaal uitgegeven bedrag van de 2 3/4 pCt. overheidsfondsen op \$ 15,3 milliard gebracht werd. Bovendien verhoogde de Schatkist de rentevoet der spaarbons.

II — De consolidatiepogingen van de nieuwe Administratie

De republikeinse Administratie had van bij de aanvang af te rekenen met een dubbele moeilijkheid in haar politiek van schuldhernieuwung : een uitzonderlijk zwaar jaar van terugbetalingen die tot 31 December 1953 voor de verhandelbare overheidsfondsen alleen \$ 57 milliard bedragen en de last van een belangrijk begrotingstekort dat bij het begin van het jaar op ongeveer \$ 5,8 milliard geraamd werd voor het belastingjaar dat op 30 Juni 1953 afgesloten werd en op ongeveer \$ 10 milliard voor het jaar eindigend 30 Juni 1954.

De eerste vervaldag waaraan de Schatkist het hoofd had te bieden, afgezien van de periodieke

hernieuwingen van \$ 17,2 milliard schatkistcertificaten op 91 dagen, viel op 15 Februari, toen \$ 8,9 milliard 1 7/8 pCt. certificaten op een jaar terugbetaalbaar waren. Reeds op 16 Januari had de Federal Reserve de discontovoet van 1 3/4 pCt. tot 2 pCt. verhoogd. De markt wachtte met ongeduld op de eerste concrete uiting van de politiek der nieuwe Administratie inzake schuldbeheer. De Schatkist liet aan de houders der op 15 Februari vervallen certificaten de keuze tussen een nieuw 2 1/4 pCt. certificaat op een jaar en een 2 1/2 pCt. obligatie op vijf jaar en tien maanden. De geringe afwijking tussen de twee rentevoeten bleek de houders niet gunstig gestemd te hebben en hun voorkeur ging dan ook veruit naar de certificaten op één jaar. Van de terug te betalen \$ 8,9 milliard werden slechts \$ 619 miljoen, of 6,98 pCt., omgezet in 2 1/2 pCt. obligaties, en het saldo, met uitsluiting van \$ 137 miljoen ter terugbetaling aangeboden, werd geruild tegen nieuwe certificaten op één jaar. De verrichting bleek er op te wijzen dat om de schuld in belangrijke mate te consolideren, overheidsfondsen met een gevoelig hogere rentevoet dienden aangeboden te worden. De Schatkist ondervond inderdaad van de eerste poging af dat er op de markt een zeer sterke concurrentie bestond en dat ze, om er zich met papier op halflange of op lange termijn te vestigen, de prijs diende te betalen. Het was ongeveer twee maanden later dat de secretaris van de Schatkist zijn bedoeling te kennen gaf \$ 1 milliard op te nemen in certificaten op drie maanden en een tweede milliard in 3 1/4 pCt. obligaties op dertig jaar. De certificaten op 91 dagen waren bestemd om de Schatkist verse geldmiddelen te bezorgen. De obligaties op 30 jaar werden ter conversie aangeboden aan de houders van \$ 1,1 milliard spaarbons die in de loop van 1953 vervielen, ten einde de aanhoudende druk van de terugbetalingen van dit soort papier op de Schatkist te verminderen. De markt reageerde zeer vlug. De 2 1/4 pCt. certificaten op 3 maanden werden snel opgenomen. De inschrijvingen op de obligaties op 30 jaar bereikten het aanzienlijk bedrag van \$ 5,25 milliard, waarvan weliswaar een groot gedeelte speculatief was. Het was de eerste maal sedert 1933 dat overheidsfondsen met een rentevoet van 3 1/4 pCt. op de rentenmarkt gebracht werden. \$ 1.070 miljoen werden aan de inschrijvers toegekend, aangezien bijkomende bedragen van het nieuwe effect uitgegeven werden voor de houders van spaarbons, die vóór 30 April hun voornemen tot inwisseling te kennen gaven. Van de \$ 1.117 miljoen spaarbons der reeksen F en G, werden \$ 415 miljoen geconsolideerd. De toewijzing aan de bankiers werd tot 5 pCt. van hun termijndeposito's beperkt. In de tweede helft van Mei werd het nieuwe effect van 1/4 pCt. tot 1/2 pCt. boven pari verhandeld, doch de hausse was van korte duur. In feite had de uitgifte de markt ontwricht. Ze veroorzaakte dan ook heel vlug een reeks aanpassingen in de andere Staatsfondsen, waarvan de koersen

begonnen af te brokkelen, om zich op het peil van het rendement van het nieuwe effect te stabiliseren. De koersen van dit laatste daalden einde Mei tot beneden pari. De hausse van 3 pCt. tot 3 1/4 pCt. der rentevoeten door de handelsbanken voor hun eerst-rangscilientele toegepast, drukte eveneens op de Staatsfondsen. Gans de markt bleek een nieuwe richting aan te nemen met de certificaten op 91 dagen tegen een rentevoet van ongeveer 2 1/4 pCt., met de 2 3/4 pCt. schatkistobligaties op 5 jaar, met de 2 7/8 pCt. obligaties op 10 jaar en die van 3 pCt. op 20 jaar. Onvermijdelijk moest de storing door de uitgifte van 3 1/4 pCt. Staatsfondsen veroorzaakt, reacties verwekken. Deze steunden op de vrees voor een overdreven Staatsconcurrentie op een markt op lange termijn die reeds sterk aangesproken was aangezien het jaar 1953, met emissies ten belope van \$ 11 milliard voor het eerste halfjaar, blijkbaar een recordperiode zal worden wat de financiering betreft der nijverheidsinvesteringen en der behoeften van gemeenten en federale overheid. Anderzijds moest de waardevermindering van de uitstaande schuld ingevolge de uitgifte van een 3 1/4 pCt. noodzakelijk de houders van belangrijke bedragen aan Staatsfondsen, zoals de verzekeringsmaatschappijen en de pensioenfondsen, ongunstig stemmen.

De beroering die op de markt verwekt werd door de uitgifte van de nieuwe schuld op dertig jaar verplichtte de Schatkist tijdelijk voort te gaan met de herfinancieringsverrichtingen voor de maand Mei door beleggingen op korte termijn. Ze bood echter nog steeds papier aan tegen rentevoeten die de algemene marktverhoudingen volgden. \$ 5 milliard 1 7/8 pCt. schatkistcertificaten vervielen op 1 Juni en \$ 500 miljoen 2 pCt. obligaties op 15 Juni. De Schatkist bood in ruil voor deze twee vervallen leningen een 2 5/8 pCt. certificaat op één jaar aan en het totaal der conversies voor deze twee effecten bereikte \$ 4,9 milliard. Dit bedrag ontgoochelde enigszins de overheid. Of wel stelde de markt geen belang in de nieuwe rentevoet, of wel onthielden zich talrijke banken ten einde zoveel mogelijk kasmiddelen te behouden, daar ze reeds zware verplichtingen na te komen hadden en dus over geen ruime reserves beschikten en verontrust werden door de terugslag van de consolidatieplannen der Regering op de geldmarkt.

De geldmarkt werd dus tijdens de maanden Mei en Juni gekenmerkt door uiteenlopende strekkingen en een zekere verwarring. Elke wijziging van de structuur der overheidsschuld in een jaar van uitzonderlijke conjunctuurbedrijvigheid moest onvermijdelijk de markt beïnvloeden. In feite wordt men getroffen door de grote terugslag van de eerste gematigde consolidatiepogingen in vergelijking met de omvang van de schuld en het volume der in 1953 vervallen bedragen. Op het ogenblik waarop ze haar programma aanvatte, was de Administratie overtuigd dat er nog steeds inflatie dreigde. Ze liep, zoals sommige critici beweren, te hard van stapel,

terwijl anderen menen dat in de nog zeer gunstige conjunctuur de voortekenen van een teruggang of tenminste van het einde van een inflatie te klaarblijkelijk waren om zich te wagen aan een bepaalde conversiepolitiek der schuld die belemmerend zou werken. Vermelden we nochtans dat, weinige tijd nadat de Schatkist haar voornemen tot schuldconsolidatie had bevestigd door de uitgifte van een lening op lange termijn met een rentevoet waaraan de markt niet meer gewoon was, de Federal Reserve, welke had af te rekenen met het vooruitzicht van een belangrijke kapitaalvraag voor het tweede halfjaar van 1953, zich verplicht zag voortdurend de markt te spijzen door belangrijke tussenkomsten op de vrije markt. In de helft van 1953 bestond er vanwege de nijverheidsondernemingen, de openbare diensten en de gemeenten, nog steeds een zeer ruime vraag naar kapitaal op lange termijn. Terzelfder tijd bemerkte de Schatkist dat de dekking van het tekort en de terugbetalingen op de schuld voor de tweede helft van het jaar van \$ 9 tot \$ 12 milliard vers geld konden vereisen, behoudens nieuwe verminderingen der uitgaven of andere begrotingsbesparingen. Een reeks onbekenden drukten dus op de markt en waren oorzaak van een gevoelige koersdaling der overheidsfondsen die begin Juni de 3 1/4 pCt. op 98 22/31 pCt. bracht. De koersen stegen, toen de Federal Reserve op 25 Juni besloot de verplichte reserves voor de zichtdeposito's der lidbanken te verminderen van 14 pCt. tot 13 pCt. voor de kredietinstellingen in de provincie, van 20 tot 19 pCt. voor de stadsbanken der Federal Reserve en van 24 tot 22 pCt. voor de centrale stadsbanken der Federal Reserve. Dank zij deze beslissingen, die op 1 Juli van kracht werden, kon een bedrag van \$ 1.156 miljoen reserves vrijgemaakt worden zodat het krediet met ongeveer \$ 5 milliard kon uitgebreid worden. Deze maatregel ging gepaard met tussenkomsten op de vrije markt, die van de tweede week van Mei tot 25 Juni ongeveer \$ 750 miljoen bereikten. De Secretaris van de Schatkist zelf rechtvaardigde deze werkwijze, die op het eerste gezicht indruiste tegen de monetaire opvattingen van de Regering, door te verklaren dat de Federal Reserve deze beslissingen in volle vrijheid en in volledige overeenstemming met de Schatkist genomen had, dat deze beslissingen niet onverenigbaar waren met een anti-inflatiepolitiek, doch terzelfder tijd soepel waren en de buitensporige kredietbeperking tegenwerkten. Het lag dus duidelijk in de bedoeling van de Regering haar programma verder soepel uit te voeren en er voor te zorgen geen reactie maatregelen uit te lokken waardoor een bijzonder gevoelige gebleken markt zou kunnen lamgelegd worden. De houding van de Schatkist werd gedeeltelijk ingegeven door de noodzakelijkheid aan de zware vervaldagen en aan het tekort het hoofd te bieden zonder de markt te ontwrichten en door de mening dat in het midden van 1953 de inflatie inderdaad niet meer dreigde. Het is

derhalve duidelijk dat de overheid, door de uitschakeling van de kunstmatige tussenkomst op de markt, de uitoefening der normale regelende macht van de Federal Reserve niet wilde belemmeren.

In Juli kon de Schatkist, dank zij het algemeen koersherstel der Staatsfondsen, haar verrichtingen onder gunstige voorwaarden voortzetten. De 2 1/2 pCt. certificaten op 8 maanden, in vooruitbetaling op de belasting, konden gemakkelijk geplaatst worden. Deze plaatsing bereikte \$ 5,9 milliard voor een totaal van meer dan \$ 8,5 milliard inschrijvingen. Het was de belangrijkste emissie waartoe de Schatkist sedert het einde van de oorlog haar toevlucht nam. Dergelijk bedrag kon niet ineens bij het publiek ondergebracht worden en er diende een beroep gedaan op de banken, in afwachting dat deze certificaten konden overgedragen worden aan vennootschappen of aan particulieren ter betaling van hun belastingen voor 1953, op 15 Maart 1954. Deze effecten werden dus slechts tijdelijk bij de banken ondergebracht, en de kredietinstellingen traden dus als het ware als een inschrijvingssyndicaat op. Deze verrichting kan niet vergeleken worden met het vroegere stelsel waarbij de Staatsfondsen definitief opgenomen werden in de portefeuille der banken waarin ze in de kredietstructuur ingelast werden. Bij de ontspanning volgend op de maatregelen van de Federal Reserve herstelde de markt en op het einde van Juli werd de 3 1/4 pCt. lening 1/8 pCt. boven de uitgifteprijs genoteerd.

Einde Augustus maakte de Schatkist haar voornemen bekend voor de vervaldag van de \$ 8 milliard 2 pCt. schatkistbons uitgegeven in 1943 en terugbetaalbaar op 15 September. Men vreesde een tweede consolidatieverrichting en het vooruitzicht van de uitgifte van een nieuwe 3 1/4 pCt. lening beïnvloedde tijdelijk de markt. Doch het bleek weldra onmogelijk een nieuwe en belangrijke stap te doen naar de conversie, zonder stoornissen te veroorzaken. Men diende zich tevreden te stellen met een ruilaanbod voor een 2 5/8 pCt. certificaat op een jaar of voor een 2 7/8 pCt. schatkistbon op 3 1/2 jaar. Dit dubbel aanbod werd gunstig onthaald. De uitwisselingen bereikten 96,7 pCt., waarvan 39 pCt. voor het langst lopende effect. Hier dient de relatief hoge prijs vermeld welke de Schatkist moest betalen om de last van de vervaldag van 15 September te verschuiven naar 1957, een jaar zonder al te zware vervaldagen.

De gunstiger stemming tijdens de maand Augustus had reeds het succes verzekerd van de conversie der \$ 2,8 milliard 2 pCt. schatkistcertificaten vervallend op de vijftiende van de maand en welke gemakkelijk vervangen werden door 2 5/8 pCt. certificaten op één jaar.

De koersvastheid der overheidsfondsen nam nog toe in September, daar de markt zichtbaar vertrouwde op de vooruitzichten inzake krediet en kapitaalruimte. De begrotingsramingen, herzien ingevolge de besnoeiingen door de Regering, brachten het

tekort voor het dienstjaar eindigend op 30 Juni 1954 op \$ 3,8 milliard terug en droegen bij tot het herwinnen van het vertrouwen. Terzelfder tijd nam het rythme der overheidsuitgaven af en de Schatkist meende een nieuw beroep op de markt tot het laatste kwartaal te kunnen uitstellen.

Einde September werd de op de rentenmarkt toonaangevende 3 1/4 pCt. tot 102 1/2 pCt. gevent. De Schatkist maakte van deze gunstige voorwaarden gebruik om de verkoop te versnellen van de spaarbons der reeks B, die op 26 September werd afgesloten, en om bons van de nieuwe reeks C tegen een enigszins lagere rentevoet aan te bieden. De bons B, van 15 Mei tot 26 September uitgegeven, brachten tot 2,16 pCt. interest op voor een looptijd van vier maanden en tot 2,47 pCt. voor een termijn van twee jaar. De nieuwe reeks gaf een rente van 1,56 pCt. voor zes maanden en geleidelijk tot 2,21 pCt. voor twee jaar. Met die uitgifte werd de herverdeling van de schuld betracht en werd er gepoogd de uitzonderlijke vervaldagen van 1953 zo ver mogelijk te verschuiven. Samen met de lening op lange termijn, begin Mei uitgegeven, en de lening op 3 1/2 jaar ter conversie van de vervaldag van \$ 8 milliard op 15 Augustus, bleek de emissie der bons C, bij open uitgifte verkocht, de voornaamste conversie poging van de Schatkist te zijn. Al deze pogingen blijken in vergelijking met de federale schuld van \$ 273 milliard weliswaar zonder grote betekenis, doch het valt niet te betwijfelen dat hierdoor een nieuwe stemming werd geschapen en dat psychologisch het terrein werd voorbereid voor latere consolidaties. De markt dient niettemin met ongeduldig veel omzichtigheid aangepakt te worden en de bekommernissen der Schatkist, sedert zij begin 1953 haar programma heeft aangevat, evolueerden opvallend tijdens de herfst. De Amerikaanse Regering stelt inderdaad bijzonder belang in de minste tekenen van economische teruggang.

De volgende zware vervaldag voor de Schatkist is deze van 1 December, waarop \$ 10,5 milliard 2 1/8 pCt. certificaten uitgegeven op 1 October 1952 vervallen. Op grond van recente gegevens zal de Regering zich waarschijnlijk van nu tot 31 December voor \$ 1,5 tot \$ 2 milliard vers geld dienen te verschaffen. Inderdaad kondigde de Schatkist op 27 October de uitgifte aan van een 2 3/4 pCt. lening van \$ 2 milliard op 7 jaar en 10 maanden. Deze nieuwe lening zou de federale overheidsschuld brengen op \$ 200 of \$ 300 miljoen van de grens van \$ 275 milliard, onlangs door het Congres vastgesteld. Mogelijk kan de Schatkist haar rekeningen in evenwicht brengen zonder het Congres te verzoeken het plafond van de schuld te verhogen, aangezien ze van 15 Januari 1954 af normaal belangrijke inkomens op de fiscale ontvangsten mag verwachten. De aangekondigde rentevoet voor de nieuwe lening van \$ 2 milliard verschilt afgetekend van deze van 2 7/8 pCt.,

die in September werd aangeboden voor een Schatkistbon op 3 1/2 jaar.

De uitgifte van een lening op meer dan zeven jaar was de vierde poging van de Schatkist om effecten met een langere looptijd dan één jaar te plaatsen. De marktvoorwaarden met de 3 1/4 pCt. lening op 30 jaar tegen een koers van meer dan 104 pCt. bleken bijzonder gunstig voor een nieuwe consolidatiepoging. De rendementsdaling der overheidsfondsen was blijkbaar te wijten aan de gevolgen van de ontspanning door de Federal Reserve veroorzaakt en aan een tamelijk merkbare vertraging in de seizoenvoorschotten der handelsbanken; deze voorschotten stegen in de periode van 15 Juli tot 15 October slechts met iets meer dan \$ 500 miljoen tegenover meer dan \$ 1,4 milliard tijdens dezelfde periode van 1952.

Een nieuwe belangrijke stap naar de consolidatie was het voorstel van de Schatkist om de 3 pCt. spaarbons van de reeks E voor 10 jaar te verlengen. Tot nu toe werden drie vierden der vervallen spaarbons verlengd.

III — De conversieproblemen

Een kort historisch overzicht der verrichtingen van de Amerikaanse Schatkist sedert het begin van 1953 toont genoegzaam de moeilijke voorwaarden aan waarin ze haar consolidatie- en conversieprogramma trachtte te verwezenlijken, ten einde de structuur en de verdeling van de federale schuld te wijzigen. Het ware weliswaar, zelfs in een volledig normale conjunctuurperiode, moeizaam geweest tegen de stroom door de methodes van de vroegere administratie verwekt, in te gaan.

De aanhoudende en omvangrijke hernieuwings- en conversieverrichtingen doen ten eerste een belangrijk bankprobleem oprijzen. Overvloedige en gemakkelijke vernieuwingen op korte termijn veronderstellen inderdaad een zekere graad van liquiditeit bij de kredietinstellingen. Welnu, er mag beweerd worden dat sedert de periode der nijverheidsconversie na de oorlog de bankreserves aanhoudend afnamen. Het herwapeningsprogramma ten gevolge van de oorlog in Korea handhaafde en verscherpte zelfs deze strekking. De wettelijke, aan de banken-leden van het Federal Reserve-stelsel, opgelegde reserve bleef gemiddeld tamelijk hoog. In 1951 steunde de Federal Reserve de koersen der Staatsfondsen niet meer, waardoor het aan de banken onmogelijk werd zonder risico's hun reserves te herstellen door hun portefeuille te verminderen. Een conversieprogramma dient eveneens rekening te houden met de beleggingen in federale obligaties door de verzekeringsmaatschappijen en de nijverheidsvennootschappen. Deze laatste kunnen over het algemeen hun bedrijfskapitaal slechts beleggen in papier op korte termijn. In een huishouding waarin de overheidsschuld de hoeksteen vormt, moet de Schatkist dus een belangrijk

gedeelte van haar verplichtingen in bons en in certificaten onderbrengen, en zo zij de omvang er van door consolidaties zoekt te verminderen, dient ze omzichtig te werk te gaan en de overgang te vergemakkelijken.

In een toespraak op 12 Mei 1953 deed de heer Burgess, Assistent van de Secretaris der Schatkist, opmerken dat de financiering van de schuld door papier op korte termijn in de banken en terzelfder tijd de ondersteuning van de koersen door de Federal Reserve ongeveer overeenstemden met de uitgifte van chartaal geld. Uit deze opmerking kan afgeleid worden dat de consolidatie van de schuld de tegenovergestelde uitwerking heeft en dat zij, wanneer zij in zekere mate toegepast wordt, rechtstreeks de geldcirculatie beïnvloedt. Er is niet noodzakelijk tegenspraak tussen een beslissing tot conversie van een gedeelte der schuld en maatregelen die tot doel hebben een ontspanning in de geldmarkt te veroorzaken door tussenkomst op de vrije markt of door vermindering der wettelijke reserves, tenminste zo deze maatregelen niet uitsluitend de opnemng van Staatsfondsen door de banken vergemakkelijken. Alles hangt af van de verhouding en van de omstandigheden, en het is in die zin dat de huidige politiek van de Schatkist en van de Federal Reserve dient verklaard. Zo men de geldmarkt wil verruimen, hetzij door tussenkomst op de vrije markt, hetzij door de reserves te verlagen, dan worden tijdelijke maatregelen genomen die gemakkelijk kunnen ingetrokken of gewijzigd worden door ze aan de vereisten en aan de schommelingen van de economie aan te passen. Men laat het krediet veeleer berusten op minder strenge en gemakkelijker te controleren grondslagen dan de bankdeposito's bijna voortdurend te laten toenemen, ingevolge het aanhouden van een belangrijk volume der schuld in het bankwezen. De omvang van de schuld geeft niet noodzakelijk de maat weer van het kredietvolume door een gezonde economie vereist. En zelfs blijkt de tussenkomst op de vrije markt niet het ideale middel om de kapitaalmarkt te spijzen. Ze laat inderdaad aan de Federal Reserve de zorg over om zelf de behoeften van de markt te schatten. In dit opzicht hebben het herdisconto en het rechtstreekse beroep van de banken op de Federal Reserve ontgensprekelijk dat voordeel dat ze klaarder en automatisch de behoeften van de economie en van de markt te kennen geven, zodat de banken met des te meer omzichtigheid het krediet zullen beheren naarmate ze aan vervaldagen het hoofd te bieden hebben. Doch juist tijdens de laatste jaren hebben de omstandigheden de Amerikaanse banken er toe genoopt slechts een uitzonderlijk beroep te doen op de lening die zij ontwend en waartegenover zij niet gunstig gestemd waren. Mettertijd zou de

consolidatie van een belangrijk gedeelte der schuld hen er geleidelijk terug kunnen toe brengen.

Toen de Amerikaanse Regering de terugslag ontvond van haar eerste consolidatiepoging in Mei, heeft ze de Federal Reserve spontaan laten reageren met klassieke methodes die niet onverenigbaar zijn met de door haar voorgestane doctrine inzake schuldbeheer. Het ware verkeerd uit de gebeurtenissen tijdens de zomer te besluiten dat de conversievoorstellen dienen uitgesteld of afgeschaft te worden. De republikeinse Administratie zorgde er vooral voor geen deflatiebeweging te veroorzaken die door een radikaal consolidatieprogramma op dit ogenblik zeker zou veroorzaakt worden. Dergelijk programma zou al de sectoren van de kapitaalmarkt beïnvloeden. Ingevolge de emissie van de 3 1/4 pCt. lening op 30 jaar, verkozen verscheidene nijverheidsvennootschappen geen obligaties meer uit te geven en alhoewel deze vermindering in de lente van 1953 misschien gewenst werd, was ze het zes maanden later veel minder. Inderdaad begon de Schatkist papier op lange termijn op de markt te plaatsen, juist op een ogenblik waarop, niettegenstaande de blijkbare tekenen van een nog steeds gunstige conjunctuur, de inflatiestrekkingen afnamen.

Sedertdien blijkt de Administratie de voorkeur te geven aan een toestand waarin ze de kredietexpansie moet remmen, veeleer dan zich verplicht te zien, door kunstmatige middelen, een herstel teweeg te brengen in een dalende conjunctuur.

Anderzijds dient een programma van schuldconsolidatie eveneens rekening te houden met de toestand der begroting. Het lopende jaar is gekenmerkt door een ophoping van vervaldagen, samen met een begrotingstekort, en de Schatkist is dan ook onvermijdelijk verplicht nog steeds belangrijke bedragen certificaten en Schatkistbons op de markt te brengen. Nochtans is een merkbare vooruitgang naar een evenwicht der Staatsrekeningen gemaakt en eenmaal deze moeilijkheid omzeild, zal het voor de Schatkist waarschijnlijk minder lastig zijn de consolidatie verder door te voeren. Minder bezorgd om de noodzakelijke opname van vers geld, zal ze van deze verpozing kunnen gebruik maken om haar aandacht te vestigen op de gevolgen van haar programma op de conjunctuur en op de algemene toestand van een markt welke ze in de invloedssfeer van haar eigen wetten zoekt te brengen.

Nochtans mag niet uit het oog verloren worden dat de afschaffing van de belasting op de uitzonderlijke winsten evenals de verlaging van de personele belasting op de inkomens een vermindering van de Staatsontvangsten betekenen van \$ 5 milliard per jaar. De

Schatkist zal er bovendien moeten rekening mee houden dat het Congres in 1954 opnieuw zal pogen de normale belasting op de winsten der vennootschappen te verlagen.

Hier dient nog een laatste opmerking gemaakt. Bij de analyse van de algemene tabel van de rentevoeten der Staatsfondsen valt de geringe afwijking op tussen de rentevoeten voor de korte en voor de lange termijn. Bovendien zijn er slechts betrekkelijk weinig Staatsfondsen op halflange termijn in omloop. Van de \$ 148,5 milliard der verhandelbare federale schuld op 31 December 1952 bedroegen de obligaties op vijf tot tien jaar inderdaad slechts 15,4 pCt. van het totaal. In het midden van het jaar 1953 werd een certificaat op 91 dagen verhandeld met een rendement van ongeveer $2 \frac{1}{4}$ pCt. en een schatkistobligatie op 5 jaar bracht slechts $2 \frac{3}{4}$ pCt. op, d.i. $\frac{1}{2}$ pCt. lager dan de nominale rentevoet van de lening op dertig jaar uitgegeven in begin Mei. De rendementen daalden sedertdien gevoelig ten gevolge van het herstel

van de markt in September, doch de afwijkingen blijven, naar verhouding, weinig omvangrijk. Twee hoofdoorzaken kunnen die anomalie verklaren: het gebrek aan vraag naar papier op halflange termijn op een markt waarin de behoeften aan korte termijn, wegens reeds vermelde redenen, belangrijk blijven, en het nutteloze voor een belegger die halflange termijn zoekt obligaties aan te kopen op vijf tot tien jaar, aangezien de effecten op lange termijn hem op ieder ogenblik, zonder risico, arbitrage toelaten op een markt waarop de koersen door de Federal Reserve op een kunstmatig peil gehandhaafd worden. Het is niettemin waarschijnlijk dat de emissies op halflange termijn opnieuw geleidelijk op de markt zullen gebracht worden. Inderdaad werden er door de Schatkist herhaaldelijk stappen in deze richting gedaan en het blijkt wel dat de banken eerlang meer langer papier zullen aanhouden dan datgene welk gewoonlijk in hun portefeuille aangetroffen wordt. Een normale aanpassing van de rentevoeten aan de vervaldagen zou hieruit normaal moeten voortvloeien.

ENKELE ASPECTEN VAN DE EFFECTENHANDEL OP DE BEURS TE BRUSSEL SEDERT 1946

In dit artikel wordt hoofdzakelijk de na-oorlogse evolutie beschreven op de contant- en termijnmarkt der aandelen en op de obligatiemarkt te Brussel. Tevens wordt er gewezen op de wijzigingen die aan de desbetreffende wetgeving werden aangebracht.

De verklaringen of interpretaties bij de ontleding van de werking der markten gelden slechts voor de referentieperiodes.

De cijfers aangaande het rendement der obligaties werden opgesteld op grond van onze nieuwe statistiek (1).

I

NIET VAST RENTENDE EFFECTEN DE CONTANTMARKT

1. Wetgeving

Hier worden slechts de besluiten en reglementen onderzocht die tussen 1945 en 1952 voor de contantmarkt uitgevaardigd werden.

Een der doelstellingen van het Regentsbesluit van 18 Mei 1945 was de afschaffing van een aantal besluiten welke inzake beurswezen door de secretarissen-generaal genomen werden. Bovendien machtigde dit besluit de heropening van de Effecten- en Wisselbeurs op een later door de Minister van Financiën te bepalen datum. Enkel de contantverrichtingen werden toegelaten, terwijl de voorwaardelijke en de uitgestelde contantverrichtingen verboden bleven.

Kort vóór de heropening van de contantmarkt op 4 Juni 1945, waren belangrijke wijzigingen (2) aangebracht aan het bij koninklijk besluit goedgekeurde

reglement ten einde te voorzien in de leemten van dit reglement dat, inzonderheid wat de bevoorrechte toestand van de hoekman betreft, critiek had uitgelokt.

Het nieuwe noteringsstelsel schonk nochtans geen volledige voldoening, blijkbaar hoofdzakelijk omdat de tegenpartijen bij de vereffening tegenover elkaar dienden gesteld. Daarom liet de Minister van Financiën voorlopig toe dat een beroep werd gedaan op agenten-vereffenaars, zoals door de Beurscommissie was voorgesteld. Aangezien echter hierop nog steeds critiek werd uitgebracht, richtte de Minister van Financiën, in September 1945, een *Commission d'Etudes des modes de cotation et de liquidation en Bourse* op, belast met het onderzoek naar de gegrondheid der bezwaren en eventueel met het voorstellen van maatregelen (3).

De werkzaamheden van deze commissie legden de grondslagen van het besluit van 8 April 1947. Dit laatste voorzag : a) een noteringswijze, waarbij al de regelende marktfactoren zich vrij konden doen gelden; b) een gemengd vereffeningstelsel, waardoor de vereffeningsoperaties aangepast werden aan de wijze waarop de transacties werden afgesloten.

Wat de notering betreft, meende de Commissie dat de hoekman niet kon uitgeschakeld worden, maar dat de misbruiken konden verholpen worden door de effectenmakelaars toe te laten met elkaar in contact te treden om hun tegenpartij op de markt te zoeken (4). Het besluit van 8 April 1947 liet dus de hoekman voortbestaan, doch liet de effectenmakelaars toe van zijn diensten af te zien. Ziehier hoe de Studiecommissie zich ter zake uitspreekt : « Elke effectenmakelaar kan zich gemakkelijk verdedigen tegen een gespecialiseerd makelaar die van zijn toestand misbruik maakt; hij kan, zonder te schaden aan de goede uitvoering van zijn orders en hun vereffening, deze

(1) Cf. « Nieuwe statistiek en rendement der voornaamste typen van obligatiën », *Tijdschrift voor Documentatie en Voorlichting*, Nationale Bank van België, April 1953, blz. 231.

(2) Cf. ter zake het Verslag aan de Minister van Financiën van de *Commission d'Etudes des modes de cotation et de liquidation en Bourse*, Reglementeringsontwerp, Brussel, 1947.

(3) *Commission d'Etudes des modes de cotation et de liquidation en Bourse*, op. cit., blz. 7.

(4) *Ibidem*, blz. 11.

overmaken aan de noteringsdienst of rechtstreeks en vrij optreden bij de afroeping; hij kan bovendien op de markt aan- en verkopen tegen opeenvolgend na de eerste koers genoteerde koersen. Na de notering op de afroeping mag hij, onder de voorwaarden door de Beurscommissie bepaald, kennis nemen van de stand van de markt. Deze zal inzonderheid het totaal volume vermelden der uitgevoerde transacties en, voor de waarden in de *Corbeilles* genoteerd, het aantal aan- en verkooporders die tegenover elkaar blijven bij de koersen welke dicht bij de notering liggen (5). » Bovendien mag, krachtens hetzelfde besluit, de commissaris voor de afroeping, gebruik makend van zijn recht van toezicht op de orderboekjes der effectenmakelaars, elke gepaste maatregel of sanctie treffen, zo uit de eerste koers een te grote invloed van de gespecialiseerde agent zou blijken. In het *Parquet* zijn de misbruiken, verbonden aan het bestaan van de hoekman, minder te vrezen; door tegelijkertijd zijn positie en de uiterste grens van zijn tussenkomst aan te duiden, maakt hij zich *ipso facto* bekend. Anderzijds kan het feit dat de afroeping van de *Corbeilles* aanvangt vóór deze van het *Parquet*, de algemene tendens aantonen alvorens de afroeping begint van de waarden waarvoor de markt aanzienlijk kleiner is.

Wat de vereffening betreft, voorziet het besluit van 8 April 1947 dat de agenten die rechtstreeks onder elkaar gehandeld hebben, ook rechtstreeks onder elkaar vereffenen. Voor diegenen die hun orders hebben overgemaakt door tussenkomst van de noteringsdienst of die bij de afroeping zijn opgetreden, gebeurt de vereffening door bemiddeling van door de Beurscommissie gevormde wisselagenten. Nochtans om te vermijden dat de agent-veffenaar, die beter en sneller over de markttoestand ingelicht wordt dan de andere wisselagenten, tegenover deze laatsten zou bevoordeeld worden, verbindt deze zich tegenover de Beurscommissie geen enkele verrichting, waarvoor hij de vereffening verzekert, noch direct, noch indirect uit te voeren en zich aan de nodige controle te onderwerpen.

Het besluit van 8 April 1947 omvat nog andere vermeldenswaardige punten, inzonderheid: a) wijzigingen betreffende de afwijking tussen opeenvolgende koersen en nopens de omvang van de beursverrichting, die de inschrijving van een nieuwe koers rechtvaardigt; b) het onderscheid tussen de verrichtingen door de wisselagent afgehandeld als effectenhandelaar en als bemiddelaar; c) de afschaffing van « de bankmarkt », die ten andere slechts bij name bestond; d) de mogelijkheid de orders tegen beperkte koers te verminderen, wanneer de markttoestand dit in sommige uitzonderlijke gevallen vereist.

In feite was dit reglement een vergelijk tussen de twee hoofdtendenzen die sedert een vijftiental jaren op de Beurs tot uiting kwamen: de ene, voorstander

van een zo volledig mogelijke vrijheid inzake notering, en de andere, voorstander van de organisatie der koersvaststellingen door bemiddeling van een bestuurlijke dienst.

Alhoewel het reglement belangrijke verbeteringen aanbracht aan dat van 1945, wordt het nog steeds scherp gecritiseerd. Sommige dezer critieken zijn vermeld in het Verslag van de Syndicale Kamer der Wisselagenten over het dienstjaar 1948: « De huidige noteringswijze is te kostelijk... Het inwendig mechanisme, dat op dit ogenblik de evolutie der beursverrichtingen beheerst, hangt af van een administratief apparaat dat zich boven onze bedrijvigheid plaatst en van de Corporatie uitgaven vereist van meer dan fr 10 miljoen. Ingevolge de ontwikkeling van de interne ambtenarij, heeft de begroting van de Beurscommissie een peil bereikt, dat onze beheerders bestempelen als gevaarlijk voor de stabiliteit van onze instelling. Er dient dus een grondige wijziging gebracht aan de organisatie van de Beurs, wil men binnen afzienbare tijd niet verplicht worden het recht gevoelig te verhogen; dit is een maatregel waarvoor wij geen enkele verantwoordelijkheid willen opnemen. »

De Beurscommissie stelde ter zake wijzigingen voor die bij Regentsbesluit van 23 Augustus 1949 bekrachtigd en op 18 October 1949 ingevoerd werden.

Inzake koersvaststelling vereenvoudigen de nieuwe schikkingen de werkwijze wanneer een gelimiteerde notering ingevolge de te scherpe onevenwichtigheid van de markt onmogelijk is. Anderzijds schaffen ze de agenten-veffenaars af, zonder echter aan de Beurscommissie het recht te ontzeggen, zo nodig, op hun diensten terug een beroep te doen. Tot nog toe heeft de Beurscommissie van dit recht geen gebruik gemaakt.

Kortom, de wijzigingen sedert 1945 leidden tot een soepeler organisatie dan vóór de oorlog.

2. Evolutie van de omzetten

Tijdens de periode 1946-eerste halfjaar 1953 was de evolutie van de omzetten op de contantmarkt te Brussel door drie tendenzen gekenmerkt.

1) Een *daling* tijdens de jaren 1946 en 1947, die tot het eerste kwartaal van 1947 bijna ononderbroken en tamelijk scherp was, en daarna verzwakte. Het maandgemiddelde der verhandelde kapitalen viel van ruim 1 milliard tijdens het eerste kwartaal van 1946 terug tot ongeveer 330 miljoen gedurende het laatste kwartaal van 1947, tijdens hetwelk het absolute minimum werd aangetekend.

2) Een *stijging*, die in de loop van het eerste kwartaal van 1948 aanving en einde 1951 uitstierf; tijdens deze periode bedroeg het maandgemiddelde der verhandelde kapitalen 2,35 milliard. Deze tendens komt tot uiting doorheen een tamelijk onregelmatige evolutie.

(5) *Ibidem*, blz. 12.

TABEL I

Aandelen. Omzetten op de Beurs te Brussel

Bron : *Maandelijkse Statistisch Bulletin uitgegeven door de Effecten- en Wisselbeurs te Brussel.*

| Periode (maandgemiddelde) | Totaal bedrag der omzetten (in miljoenen franken) | Aantal verhandelde effecten (in duizendtallen) |
|------------------------------------|--|---|
| 1946 1 ^o halfjaar | 1.028 | 575 |
| 2 ^o halfjaar | 830 | 475 |
| 1947 1 ^o halfjaar | 477 | 339 |
| 2 ^o halfjaar | 354 | 346 |
| 1948 1 ^o halfjaar | 579 | 599 |
| 2 ^o halfjaar | 421 | 445 |
| 1949 1 ^o halfjaar | 566 | 670 |
| 2 ^o halfjaar | 787 | 935 |
| 1950 1 ^o halfjaar | 873 | 1.177 |
| 2 ^o halfjaar | 1.077 | 1.280 |
| 1951 1 ^o halfjaar | 1.479 | 1.647 |
| 2 ^o halfjaar | 1.964 | 1.559 |
| 1952 1 ^o halfjaar | 1.949 | 1.444 |
| 2 ^o halfjaar | 1.325 | 1.021 |
| 1953 1 ^o halfjaar | 1.410 | 1.073 |

3) Een *ommekeer*, die in het eerste kwartaal van 1952 begon en in het begin van het eerste kwartaal van 1953 blijkbaar eindigde.

3. Verklaring

In 1946 en in 1947 bleek de ononderbroken inkrimping van het volume der omzetten op de contantmarkt hoofdzakelijk te wijten aan de krapte aan spaargelden voor investering in niet vast rentende effecten.

Enerzijds waren de dividenden door de nijverheids-ondernemingen toegekend, tamelijk afgenomen, aangezien deze ondernemingen, om hun uitgebreide wederuitrustings- en rationalisatiebehoefte te kunnen voldoen, een groot gedeelte van hun winsten aan zelf-financiering besteedden. Volgens de berekeningen van het Ministerie van Economische Coördinatie en Nationale Wederuitrusting zouden de zelffinancieringen tijdens het jaar 1947 alleen ongeveer 14 milliard bereikt hebben (6), terwijl de toegekende dividenden in 1946 slechts 1.762 miljoen en in 1947 slechts 3.156 miljoen bereikten tegen gemiddeld 2.907 miljoen in 1936-1938.

Anderzijds waren de spaarmogelijkheden der loonen weddetrekkenden niet zeer groot. De bezoldigingen van eerstgenoemde werknemers werden tamelijk vlug aangepast aan de kosten van levensonderhoud, die vastgesteld werden op grond van het officiële indexcijfer, doch niet op basis van de werkelijke goederennoteringen, die sterk beïnvloed werden door de « zwarte » prijzen, welke slechts in de eerste helft van 1948 totaal verdwenen. De bezoldigingen der wedde-

trekkenden werden slechts zeer laat aangepast. Deze twee soorten werknemers moesten zich trouwens eerst zelf heruitrusten. En in de mate waarin ze konden sparen, werden die spaargelden grotendeels opgeslorpt door de hypotheeklening en door de aanbouw van onroerende goederen.

De grote voorkeur die de hypotheeklening tussen 1945 en 1947 genoot, remde de aankoop van effecten. Het verschil tussen het rendement der niet vast rentende effecten en dat van de hypotheekleningen zou alleen volstaan hebben om de gunstige positie van de hypotheeklening te rechtvaardigen. Deze voorkeur werd echter nog verscherpt door de baaisetendens der beursnoteringen en door de vrees voor kapitaalverlies op de effectenportefeuille. Diezelfde overweging verklaart de betrekkelijk grotere bijval der beleggingen in obligaties en in deposito's bij de gespecialiseerde instellingen dan der plaatsingen in aandelen.

Tenslotte begunstigde de drang naar belastingontduiking de oplotting van bankbiljetten en belemmerde derhalve de uitbreiding van de markt der niet vast rentende effecten.

De factoren die in 1946 en in 1947 het sparen en de investeringen in aandelen remden, verdwenen van 1948 af of verloren geleidelijk aan betekenis.

Enerzijds betaalden de naamloze vennootschappen waarvan de financiële toestand gevoelig verbeterd was, grotere dividenden uit. Deze stegen in brutocijfers van een jaargemiddelde van *fr* 2.460 miljoen in 1946-1947 tot *fr* 4.960 miljoen in 1948, *fr* 5.605 miljoen in 1949, om in 1951 bijna *fr* 8 milliard te bereiken.

Anderzijds konden de werknemers, dank zij het verdwijnen van de « zwarte » prijzen en de aanpassing der lonen en wedden aan de werkelijke kosten van levensonderhoud, een groter gedeelte van hun inkomen sparen.

Meer sparen volstond echter niet om de transacties in effecten te doen toenemen. Deze spaargelden moesten bovendien nog tot de kapitaalmarkt aange trokken worden door het vooruitzicht op een kapitaalmeerwaarde of op interessante rendementen. Nu waren deze voorwaarden in de periode 1947-1951 verenigd: het bruto-rendementspercentage der aandelen vermeerderde in de loop van 1950 en 1951 van 3,2 pCt. tot meer dan 5 pCt.; het tempo en de omvang der koersstijging gaven aanleiding tot belangrijke kapitaalwinsten. Dit verloop steunde blijkbaar in zekere mate de aandelenmarkt ten nadele van de hypotheekleningen en de beleggingen in obligaties.

De geringere bedrijvigheid op de aandelenmarkt in 1952 dient blijkbaar in verband gebracht met een teruggang van de haussespeculatie en met een terugkeer van de spaargelden naar de vast rentende effecten, die zijn maximum bereikte tijdens het tweede halfjaar. Ze vloeit hoofdzakelijk voort uit de weifelende tendens der industriële bedrijvigheid, uit de onzekere economische vooruitzichten op korte ter-

(6) *Verlag van de verrichtingen en van de toestand der Algemene Spaar- en Lijfrentekas van België, jaar 1947, blz. 46-47.*

mijn, en uit de beperkingen op de invoer door bepaalde landen die belangrijke afnemers van onze nijverheid waren.

4. Evolutie van het totale koersindexcijfer

De evolutie van de aandelennoteringen in de beurzen van het Rijk kan gevolgd worden aan de hand van twee indexcijfers : het ene berekend door de Commissie van de Effecten- en Wisselbeurs te Brussel en het andere door het Nationaal Instituut voor de Statistiek. Het eerste is een niet gewogen indexcijfer met als basisperiode de noteringen van 9 Mei 1940; het tweede is gewogen naar de belangrijkheid der rubrieken en heeft als basisperiode het tijdvak 1936-1938. Om deze reden zal het indexcijfer door het Nationaal Instituut voor de Statistiek gepubliceerd tot basis van deze uiteenzetting dienen (7).

TABEL II

Koersindexcijfers der aandelen opgenomen in de Beurs te Brussel en te Antwerpen bij de eerste beurs van elke maand

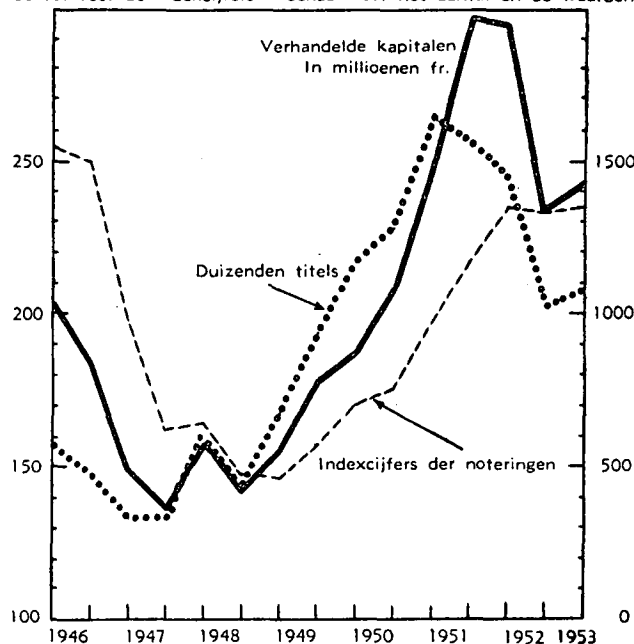
Bron : Nationaal Instituut voor de Statistiek.

| Periode (maandgemiddelde) | Index (Basis 1936-1938 = 100) |
|------------------------------------|----------------------------------|
| 1946 1 ^o halfjaar | 255 |
| 2 ^o halfjaar | 250 |
| 1947 1 ^o halfjaar | 198 |
| 2 ^o halfjaar | 162 |
| 1948 1 ^o halfjaar | 164 |
| 2 ^o halfjaar | 147 |
| 1949 1 ^o halfjaar | 146 |
| 2 ^o halfjaar | 158 |
| 1950 1 ^o halfjaar | 171 |
| 2 ^o halfjaar | 176 |
| 1951 1 ^o halfjaar | 197 |
| 2 ^o halfjaar | 217 |
| 1952 1 ^o halfjaar | 234 |
| 2 ^o halfjaar | 233 |
| 1953 1 ^o halfjaar | 234 |
| 2 ^o halfjaar | |

Over het algemeen evolueerden de bewegingen der koersindexcijfers evenwijdig met de omzetten. Nochtans volgden de bewegingen van de totale koersindexcijfers steeds met vertraging de schommelingen welke zich, in dezelfde richting, in de evolutie der omzetten voordeden.

(7) Dit indexcijfer werd opgemaakt aan de hand van de noteringen op de Beurzen te Brussel en te Antwerpen; hier is een bezwaar aan verbonden : de transacties op de Beurs te Brussel zijn inderdaad minder belangrijk dan die te Antwerpen en de arbitrageverrichtingen die tussen beide beurzen gebeuren, brengen de noteringen op praktisch hetzelfde peil.

Schaal voor de indexcijfers Schaal voor het aantal en de waarden



N.B. : Al de gegevens van de graphiek zijn uitgedrukt in maandgemiddelden per halfjaar

5. Verklaring van de evolutie der koersen

De koersdaling in 1946 en in 1947 was vooral te wijten aan de betrekkelijke kapitaalschaarste op de aandelenmarkt. De invloed van deze factoren werd nog versterkt door het feit dat talrijke aandeelhouders, traditionele cliënten van de Beurs, niet meer over de nodige liquide middelen beschikten om hun investeringsverrichtingen voort te zetten. « Vandaar dat, zoals de Bankcommissie aanstipte, een evenwicht der koersen slechts kon worden bereikt wanneer de toevloed van de verkopen van *claims* of van oude aandelen door een stroom van aankopen van een zelfde omvang werd geneutraliseerd. Welnu, een vraag opwegend tegen het volume der aanbiedingen heeft zich over het algemeen niet voorgedaan dan tegen een zeer lage prijs, aangezien de kopers zich in zulke bevoorrechte positie bevonden dat zij hun voorwaarden aan de verkopers schier konden opleggen » (8). Bovendien droegen het geringe rendement der aandelen, de psychologische invloed der blokkingsbesluiten en een te strakke werking van de markt bij tot het drukken der koersen.

Het einde van de baisse in 1948 en het herstel dat tijdens het eerste halfjaar van 1949 een aanvang nam, waren toe te schrijven aan een grotere geldruimte op de kapitaalmarkt en aan de normalisatie van de werkingsvoorwaarden der markt (verhoging van de rentevoet en wijzigingen aangebracht aan de noterings- en vereffeningswijzen.

Van bij de aanvang der vijandelijkheden in Korea, in Juni 1950, verwachtte men er zich aan dat een plotse prijsstijging van talrijke grondstoffen zou geleid

(8) Bankcommissie, Jaarverslag 1946-1947, blz. 70-71.

hebben tot de speculatie op goederen, ten nadele van de aandelenmarkt. Deze vooruitzichten werden echter door de feiten gelogenstraft: de maatregelen om de speculatieve voorraadvorming te beletten, wierpen snel vruchten af en een bepaald aantal traditionele beurscliënten, die hun kapitaal trachtten te onttrekken aan de oorlogsrisico's, kochten meer koloniale waarden. Naarmate het publiek begon te begrijpen dat de herwapening van de N.A.T.O.-landen ingevolge het Koreaans conflict een groeiende nijverheidsbedrijvigheid ging teweegbrengen en aldus de dividenduitkeringen ging doen toenemen, steeg de vraag naar de aandelen van de meeste nijverheidsvennootschappen. De hausse breidde zich uit tot een bepaald aantal sectoren die niet rechtstreeks in de herwapeningsconjunctuur betrokken waren, maar die niettemin van de stijging van de vraag konden genieten. De noteringen stegen zo sterk dat het vooruitzicht van kapitaalwinst op het einde van 1951 het hoofdmotief werd voor de aankoop van aandelen.

Niettegenstaande de teruggang van de vraag op de contantmarkt der aandelen van Maart tot Juni 1952, handhaafde zich het totale koersindexcijfer tijdens het eerste halfjaar op een hoger peil dan dat van het voorgaande halfjaar. De aarzeling die het grootste deel van 1952 kenmerkte zowel wat de algemene economische toestand als wat de beursbedrijvigheid betreft, stelde een einde aan de haussespeculatie, zonder nochtans een baissespeculatie te veroorzaken. Ze verminderde aldus de spreiding van de koersindexcijfers van een zelfde rubriek rond hun gemiddelde en deed de afwijkingen tussen de noteringen van effecten van verschillende rubrieken afnemen. Deze afwijkingen waren in 1951 zeer belangrijk, aangezien de speculatie op de kapitaalmeerwaarde bijzonder bepaalde rubrieken trof ten nadele van andere.

Aangezien tijdens het eerste halfjaar van 1953 de economische en de beursconjunctuur in hun grote lijnen ongewijzigd bleven, stabiliseerde zich het totale koersindexcijfer op het gemiddeld peil van 1952. Deze stabiliteit dekt nochtans in verschillende rubrieken uiteenlopende bewegingen, die meestal geen enkele bijzondere betekenis blijken te hebben.

6. Evolutie der noteringen en der verhandelde kapitalen per rubriek

Op enkele uitzonderingen na (inzonderheid de glasblazerij), evolueerde het indexcijfer van de omzetten in de verschillende rubrieken op dezelfde wijze als het totale indexcijfer van het bedrag der verhandelde kapitalen. De bewegingen van het totale koersindexcijfer en die der noteringen van het merendeel der per rubriek gerangschikte effecten verliepen eveneens evenwijdig. Deze overeenstemmingen bevestigen het feit dat de evolutie van het totale volume der beurstransacties en die van de transacties in de verschillende rubrieken *in beginsel* bepaald worden door

algemene economische factoren, zoals de min of meer grote geldruimte, en door de relatieve aantrekkingskracht die uitgaat van de belegging in effecten in vergelijking met de andere productieve beleggingen van spaargeld. Factoren eigen aan bepaalde rubrieken remmen of stimuleren nochtans de vraag en liggen ten dele de arbitrageverrichtingen ten grondslag. Vermelden we voor de hoofdruibrieken de factoren die gedurende verschillende jaren hun invloed hebben uitgeoefend.

De politiek van stabiele dividenden door de *banken en de financiële vennootschappen* gevoerd, remde de koersdaling van hun aandelen in 1947 en 1948 en steunde de noteringen gedurende de periode van teruggang in 1952.

De effecten der *immobilienmaatschappijen* stonden bij het publiek niet zeer in de gunst ingevolge het gebrek aan bijzonder bemoedigende vooruitzichten en de invloed van de mogelijke inmenging der parastatale instellingen.

Het stabiel rendement, zelfs in crisisperioden, der effecten van de *gas- en electriciteitsbedrijven* steunde aanhoudend de koersen. Deze rubriek genoot ten andere van de gunstige conjunctuur die de zware nijverheid in 1950-1951 heeft gekend.

Het belang wèlk het publiek in 1950-1951 stelde in de rubrieken *metaalnijverheid, zink, lood, mijnen en steenkolenmijnen* vloeit gedeeltelijk voort uit de rendementsvooruitzichten van de effecten der vennootschappen die rechtstreeks betrokken waren in de herwapeningsconjunctuur.

De houding der kopers ten opzichte van de aandelen der vennootschappen van de *textielnijverheid* werd bepaald door de eigen conjunctuurschommelingen van deze nijverheid.

De effecten van de *chemische nijverheid* hebben niet bijzonder de aandacht van de kopers getrokken. Van 1948 tot 1950 ondergingen hun koersen de weerslag van de gunstiger vooruitzichten waarvan inzonderheid de steenkolenmijnen, de hoogovenbedrijven en de non-ferro metaalnijverheid genoten. In 1952, na het kortstondige herstel van 1951, verzwakte de vraag nog door de teruggang van de productie en de daling van de verkoopprijzen.

Toen, na de oorlog, de betrekkingen tussen België en de traditionele aankooplanden van producten der *glasblazerijen* terug werden aangeknoopt, beschermde vele onder hen hun markt, daar ze intussen glasblazerijen hadden opgericht of uitgebreid, zodat de buitenlandse concurrentie praktisch onmogelijk werd. Daaruit volgde voor de nationale glasnijverheid relatief lage omzetcijfers en rendementen, die de belangstelling voor deze effecten deden afnemen.

Men schrijft de voorkeur die de effecten der *koloniale vennootschappen* van 1950 tot 1952 hebben genoten, over het algemeen toe aan het hoge prijzenpeil van bepaalde koloniale grondstoffen. Het valt nochtans weinig te betwijfelen dat de buitengewone

toename van de vraag naar deze effecten in 1951 gedeeltelijk beantwoordde aan het verlangen van bepaalde spaarders om hun kapitalen aan het oorlogsrisico te onttrekken; de voorkeur die aan de Kongolese vennootschappen werd toegekend, is tekenend in dit opzicht.

7. Evolutie van de koersindexcijfers uitgedrukt in koopkracht (9)

De koersindexcijfers der aandelen door het Nationaal Instituut voor de Statistiek en door de Brus-

selse Beurscommissie gepubliceerd, geven geen enkele aanduiding nopens de evolutie van hun koersen in koopkracht uitgedrukt. Het is derhalve niet zonder belang voor elk van de periodes in tabel III vermeld, het gemiddelde koersindexcijfer door het Nationaal Instituut gepubliceerd (basis 1936-1938 = 100) te delen door het overeenstemmend indexcijfer der kleinhandelsprijzen door het Ministerie van Economische Zaken berekend (basis 1936-1938 = 100).

(9) Deze index zal in de verdere uiteenzetting de index van de « werkelijke » waarde der koersen genoemd worden.

TABEL III

Indexcijfers van de « werkelijke » waarde der aandelen op de Beurzen te Brussel en te Antwerpen genoteerd.

(Basis 1936-1938 = 100)

Indexcijfers van de Beurs
 _____ × 100
 Indexcijfers der kleinhandelsprijzen

| Rubrieken | 1946 | 1947 | 1948 | 1949 | 1950 | 1951 | 1952 |
|---|------|------|------|------|------|------|------|
| Deposito- en kredietbanken | 61 | 60 | 34 | 37 | 42 | 43 | 52 |
| Immobilienmaatschappijen, hypotheekmaatschappijen en hotelbedrijven | 98 | 61 | 35 | 29 | 29 | 26 | 29 |
| Gas en electriciteit | 46 | 33 | 25 | 32 | 40 | 42 | 46 |
| Metaalnijverheid | 73 | 54 | 44 | 45 | 45 | 47 | 50 |
| Steenkolenmijnen | 71 | 47 | 30 | 37 | 47 | 53 | 58 |
| Zink, lood, mijnen | 51 | 36 | 30 | 34 | 38 | 55 | 69 |
| Glasblazerijen | 160 | 83 | 41 | 32 | 38 | 30 | 19 |
| Textiel- en zijdenijverheid | 112 | 80 | 54 | 51 | 57 | 55 | 45 |
| Koloniale maatschappijen | 103 | 78 | 68 | 68 | 83 | 101 | 112 |
| Bouwnijverheid | 119 | 75 | 44 | 48 | 54 | 48 | 49 |
| Chemische producten | 87 | 61 | 43 | 39 | 40 | 41 | 44 |

Deze indexcijfers zijn van belang omdat aldus kan nagegaan worden of een investering die in een bepaald tijdvak werd gedaan, in een andere periode *werkelijk* kapitaalproductief is gebleken, d.i. of de koopkracht voortvloeiend uit de verkoop der effecten hoger of lager is dan of gelijk aan de geïnvesteerde koopkracht. Hiertoe volstaat het de indexcijfers der beide tijdvakken te vergelijken. Wanneer de resultaten beoordeeld worden, dient er rekening gehouden met de geïnde dividenden; waardoor de resultaten in een volgens de rubrieken veranderlijke verhouding verbeterd werden.

8. Evolutie der rendementen

De bruto-rendementen der hierna volgende aandelen werden voor elke rubriek berekend op grond van het jaarlijkse koersgemiddelde der effecten van een reeks vennootschappen. Op elk van hen werd een wegingscoëfficiënt toegepast op grond van het deel dat deze effecten in de totale waarde der effecten van de rubriek vertegenwoordigen. Tenslotte werd elke

rubriek gewogen in verhouding tot het totale effectenbezit (10).

Het totale bruto-rendement der niet vast rentende effecten steeg voortdurend van 1947 tot 1950, en wel van 2,1 pCt. tot 5 pCt. Het bewoog sedertdien binnen enge perken rond deze laatste koers.

Over het algemeen betekende de rendementstoe name in 1948 t.o.v. 1947 bijna nooit een stijging van het patrimonium van de aandeelhouder, aangezien van het ene jaar tot het andere de gemiddelde hausse van het rendement van 1 tot 1,5 pCt. niet kon opwegen tegen de gemiddelde beursminderwaarde der effecten, welke op ongeveer 25 pCt. mag geraamd worden. In die toestand trad naderhand verbetering in, want

(10) Tegen deze berekeningswijze kunnen bepaalde bezwaren geopperd worden. Het eerste heeft betrekking op de steekproefmethode, het tweede vloeit voort uit het feit dat het maatschappelijk jaar voor bepaalde vennootschappen van 1 Juli tot 30 Juni loopt en niet van 1 Januari tot 31 December, en dat in dit geval de verhouding coupon/koers, zoals ze werd berekend, niet absoluut juist is. Deze bezwaren zijn zeer relatief. Enerzijds werd de steekproef gedaan op grond van de samenstelling en de structuur van het effectenbezit. Anderzijds vertegenwoordigt het aantal vennootschappen die hun balans op 30 Juni afsluiten slechts één tiende van het totaal der vennootschappen.

alhoewel van 1949 tot 1952 de rendementen slechts met gemiddeld minder dan 1 pCt. stegen, nam de gemiddelde beurswaarde van het totaal der aandelen met ongeveer 50 pCt. toe.

TABEL IV

Bruto-rendement der aandelen

| Rubrieken | Betelingsjaar der coupons | | | | | |
|---|---------------------------|------|------|------|------|------|
| | 1947 | 1948 | 1949 | 1950 | 1951 | 1952 |
| Deposito- en kredietbanken | 2,4 | 3,6 | 4,8 | 4,9 | 4,8 | 5,2 |
| Immobilienmaatschappijen, hypotheek- maatschappijen en hotelbedrijven .. | 1,2 | 3,- | 4,8 | 7,- | 7,4 | 6,5 |
| Gas en electriciteit | 3,- | 4,9 | 6,- | 6,2 | 6,- | 6,- |
| Metaalnijverheid | — | 3,- | 4,6 | 5,1 | 4,1 | 4,1 |
| Steenkolmijnen | — | 3,1 | 5,9 | 5,9 | 7,4 | 9,7 |
| Zink, lood, mijnen | 2,8 | 4,3 | 6,3 | 5,1 | 7,- | 7,2 |
| Glasblazerijen | — | — | — | 3,2 | 2,- | 2,4 |
| Textiel- en zijdenijverheid | 1,6 | 2,1 | 3,9 | 4,- | 5,1 | 6,1 |
| Koloniale maatschappijen | 1,7 | 2,9 | 3,3 | 2,4 | 4,1 | 4,1 |
| Bouwnijverheid | 1,2 | 2,2 | 4,3 | 3,8 | 4,6 | 5,3 |
| Chemische producten | 3,3 | 3,6 | 5,8 | 5,2 | 5,4 | 6,1 |
| Totaal... | 2,1 | 3,2 | 4,5 | 5,- | 4,8 | 5,1 |

II

NIET VAST RENTENDE EFFECTEN

DE TERMIJNMARKT

1. Wetgeving

Een Regentsbesluit van 11 Maart 1950 liet de heropening toe van de termijnmarkt op de Beurs te Brussel en gaf aan een nieuwe reglementering kracht van wet. Kortom, dit besluit hernam de voornaamste schikkingen van het Regentsbesluit van 8 April 1947 houdende herinrichting van de werking der contantmarkt en paste ze aan de behoeften van de termijnmarkt aan. Vermelden we dat krachtens de in 1950 ingevoerde wetgeving de orders op de termijnmarkt mogen gegeven worden « tegen de eerste koers », « tegen gelimiteerde koers » (11) en « bestens » (11). Bovendien mogen de orders tijdens de zitting « tegen de koers » gegeven worden (11). Voor de uitvoering van hun orders mogen de op de termijnmarkt toegelaten wisselagenten van dezelfde middelen gebruik maken als de wisselagenten die de contantmarkt bezoeken.

De vereffening van de termijnverrichtingen werd in 1950 in beginsel niet gewijzigd. Ze gebeurt nog steeds door de in vorm van samenwerkende vennootschap opgerichte « Vereffeningkas voor de termijnverrich-

(11) Het order tegen gelimiteerde koers wordt uitgevoerd onder voorbehoud van vermindering van zohaast de vastgestelde grens bereikt of overtroffen wordt volgens het geval.

De wisselagent die de « bestens »-orders ontvangt, beschouwt ze bij de uitvoering naar eigen oordeel als een order tegen de eerste koers of als een order tegen gelimiteerde koers.

Het order tegen de koers wordt met bekwame spoed door de wisselagent uitgevoerd, welk ook de markttoestand zij.

tingen van de Effectenbeurs te Brussel ». Nochtans verleent onderhavig besluit aan de beheerraad van deze vennootschap een grotere onafhankelijkheid ten opzichte van de Beurscommissie, terwijl het tevens de betrekkingen tussen deze twee organismen rationaliseert.

Het speculatief karakter eigen aan de termijnverrichtingen dwong de wetgever er toe het recht van controle van de Beurscommissie te versterken door in de schoot van deze laatste een toezichtscmité op te richten.

2. Evolutie van het bedrag der omzetten

Alvorens het verloop der verrichtingen op de termijnmarkt te beschrijven, dient er aan herinnerd dat slechts vijf van de één en veertig genoteerde effecten buitenlandse waarden zijn. Hieruit vloeit voort dat de speculatie nauwelijks belang heeft kunnen stellen in de leidende internationale waarden en dat de markt buiten de regelende invloed der buitenlandse beurzen blijft.

Van bij de heropening getuigde de termijnmarkt van een grote bedrijvigheid. Niettegenstaande bepaalde tekenen van loomheid tijdens het tweede halfjaar van 1951, hield de ontwikkeling der verrichtingen aan tot het einde van het eerste halfjaar van 1952.

Over het algemeen en afgezien van de snellere toename der verrichtingen op de termijnmarkt dan op de contantmarkt evolueerden de transacties op de twee markten op dezelfde wijze. Deze overeenstemming is toe te schrijven aan het feit dat in 1951 de speculatie op hogere koersen der aandelen op de contantmarkt de aandeelhouders er toe aangezet

heeft eerder hun aandacht te vestigen op kapitaalwinst dan op een selectie van hun plaatsingen op grond van mogelijke dividenden. Onder deze voorwaarden benaderde het doeleinde van de bezoekers der contantmarkt de hoofdbekommernis van de professionelen op de termijnmarkt.

TABEL V

Bron : *Maandelijks Statistisch Bulletin uitgegeven door de Effecten- en Wisselbeurs te Brussel.*

| Periode (maandgemiddelde) | Bedrag der verrichting (in miljoenen franken) | Aantal verhandelde effecten (in duizendtallen) |
|---------------------------|---|--|
| 1950 2° kwartaal | 205 | 547 |
| 2° halfjaar | 275 | 563 |
| 1951 1° halfjaar | 418 | 792 |
| 2° halfjaar | 641 | 713 |
| 1952 1° halfjaar | 947 | 800 |
| 2° halfjaar | 536 | 483 |
| 1953 1° halfjaar | 533 | 442 |

De onzekerheid nopens het conjunctuurverloop tijdens het tweede halfjaar van 1952 en gedurende het eerste halfjaar van 1953 matigde het optimisme der speculanten en deed het volume der transacties gevoelig afnemen.

3. Evolutie van het koersindexcijfer

Sedert de heropening van de termijnmarkt tot einde 1952 vertoonde het koersindexcijfer uitgedrukt in maandgemiddelde per halfjaar, scherper dan dit het geval was voor de contantmarkt, een stijgende lijn. De koersverschillen tussen de gemiddelde koersindexcijfers tijdens het tweede halfjaar van 1950 en het tweede halfjaar van 1952 bedroegen inderdaad 32 pCt. voor de contantmarkt en 42 pCt. voor de termijnmarkt.

TABEL VI

Bron : *Maandelijks Statistisch Bulletin uitgegeven door de Effecten- en Wisselbeurs te Brussel.*

| Periode (maandgemiddelde) | Indexcijfers (Basis 9 Mei 1940 = 100) |
|---------------------------|---------------------------------------|
| 1950 2° kwartaal | 238,1 |
| 2° halfjaar | 244,6 |
| 1951 1° halfjaar | 276,7 |
| 2° halfjaar | 319,8 |
| 1952 1° halfjaar | 343,7 |
| 2° halfjaar | 348,5 |
| 1953 1° halfjaar | 337,7 |

III

VAST RENTENDE EFFECTEN

1. Rentenfonds

Alvorens het verloop der transacties op de Rentenmarkt te beschrijven, vermelden we hier de voor-

waarden waaronder het Rentenfonds op deze markt optreedt.

De bevoegdheid van het Rentenfonds strekt zich niet tot alle obligaties uit. Een koninklijk besluit van 18 Mei 1945 bepaalt dat deze instelling « de effecten op halflange en lange termijn, uitgegeven of gewaarborgd door de Staat of de Kolonie, uitgegeven door de Regie van Telegraaf en Telefoon, de Nationale Maatschappij van Belgische Spoorwegen, het Gemeentekrediet van België, de provinciën en de gemeenten, kan kopen en verkopen en tevens alle verrichtingen betreffende die waarden kan uitvoeren ».

Het Fonds treedt op de markt op door bemiddeling van wisselagenten, die « teneurs de carnets » genoemd worden. Deze laatsten noteren de orders welke hun door hun collega's overgemaakt worden en compenseren deze een eerste maal. Een tweede compensatie wordt verricht door het Rentenfonds tussen de voorstellen van de « teneurs de carnets » der verschillende plaatsen, en de koersen worden vastgesteld rekening houdend met de aard en de omvang van het saldo dezer verrichtingen. Het Rentenfonds moet het tekort aan effecten aanvullen of het overschot opnemen wanneer er onevenwichtigheid bestaat tussen vraag en aanbod.

Er bestaat dus op de rentenmarkt, in tegenstelling met de markt der andere effecten, steeds een koers zodra er vraag of aanbod is geweest en de vermeldingen « kopers verminderd » en « verkopers verminderd » zijn er onbekend.

2. Evolutie der transacties op de rentenmarkt

Uit de vergelijking tussen het bedrag der aangeboden en gevraagde effecten blijkt dat in 1946-1948 het aanbod de vraag overtrof; de omvang van deze overschrijding weerspiegelde zich in de aankopen door het Rentenfonds : deze bedroegen 2.226 miljoen in 1946, 859 miljoen in 1947 en 56 miljoen in 1948.

TABEL VII

Omvang der transacties op de rentenmarkt

Bron : *Jaarverslagen van het Rentenfonds, gepubliceerd in het « Belgisch Staatsblad ».*

| Maand-gemiddelde | Aangeboden effecten | Gevraagde effecten | Totaal volume der transacties |
|------------------------|---------------------|--------------------|-------------------------------|
| (in miljoenen franken) | | | |
| 1946 | 887 | 701 | 1.588 |
| 1947 | 532 | 461 | 993 |
| 1948 | 521 | 516 | 1.037 |
| 1949 | 523 | 608 | 1.131 |
| 1950 | 603 | 507 | 1.110 |
| 1951 | 497 | 517 | 1.014 |
| 1952 | 583 | 647 | 1.230 |

De grote onevenwichtigheid die er in 1946 tussen de vraag naar en het aanbod van Staatsfondsen bestond, was toe te schrijven aan de toenmalige vraag naar liquiditeiten op de kapitaalmarkt.

Ook het ontoereikend kapitaal aanbod, in 1947, blijkt het overschot van de vraag op het aanbod van effecten veroorzaakt te hebben. Tijdens het eerste halfjaar was de vraag nochtans vast en constant geworden, doch sedert de maand Juni, toen de Staat nieuwe 4 pCt. certificaten op vijf of tien jaar uitgaf, begon het aanbod toe te nemen; het steeg nog verder, toen de Nationale Bank van België haar discontovoet verhoogde.

Alhoewel het resultaat der arbitrageverrichtingen tijdens de eerste maanden van 1948 nog weerspiegeld werd in een aanbodoverschot van effecten, was de grondtendens van het jaar naar het herstel van een evenwichtspositie gericht. De normalisatie van de rentenmarkt, vergemakkelijkt door de slapte op de aandelenmarkt, was toe te schrijven aan de stabiliteit der noteringen telkens een uitgifte van een lening eindigde.

De aankoopgolf hield gedurende gans het jaar 1949 aan, niettegenstaande de conjunctuurverslapping en de belangrijke emissies van leningen. De aankopen op de Beurs waren zo belangrijk dat de markt opnieuw uit haar evenwicht gebracht werd, doch ditmaal in tegengestelde zin; aangezien de vraag het aanbod overtrof. De positie van het Rentenfonds sloeg om: na tot in 1946-1948 aankoper geweest te zijn, trad het in 1949 als verkoper op. Deze toestand sloeg opnieuw om in 1950. Van het einde van het eerste kwartaal af was het publiek tegenover de rentenmarkt minder gunstig gestemd, het volhardde in deze houding zodat dit een verkoopstrekking veroorzaakte die gesteund werd door de tegeldemaking vanwege de door de vijandelijkheden in Korea verontruste spaarders. Deze strekking nam nog toe tijdens de maanden Augustus en September, gedurende dewelke de *rush* van het publiek naar producten van eerste noodwendigheid de liquiditeiten vatbaar voor belegging in Staatsfondsen deed afnemen. Anderzijds « kocht de spaarder, in zover hij verder beleggingen in beurswaarden deed, bij voorkeur veranderlijk rentende effecten, en inzonderheid koloniale waarden en effecten der zware nijverheid » (12).

De ontspanning van de internationale politieke toe-

(12) *Belgisch Staatsblad* van 14 April 1951, blz. 2762.

TABEL IX

Beurswaarde der vast rentende effecten

Bron: *Berekeningen door de Dienst voor de Statistiek der Nationale Bank van België.*

| Datum | Staatsobligaties- en preferente aandelen N. M. B. S. | Kolonie (Staat en instellingen van openbaar nut) | Provinciën, steden, gemeenten, instellingen van openbaar nut | Nijverheids- en handelondernemingen |
|----------------|--|--|--|--|
| 3 Januari 1946 | 100,34 | 98,64 | 97,22 | 99,08 |
| 3 Januari 1947 | 93,29 | 89,49 | 88,60 | 93,76 |
| 5 Januari 1948 | 90,19 | 84,78 | 87,02 | 90,50 |
| 4 Januari 1949 | 90,13 | 85,53 | 86,89 | 89,75 |
| 3 Januari 1950 | 93,86 | 87,66 | 92,07 | 94,70 |
| 2 Januari 1951 | 92,66 | 95,39 | 93,11 | 93,24 |
| 2 Januari 1952 | 91,79 | 96,12 | 91,70 | 92,47 |
| 6 Januari 1953 | 94,17 | 97,46 | 93,64 | 93,6 |

stand in 1951 deed, vooral tijdens het tweede halfjaar de vraag naar Staatsfondsen toenemen. Aangezien het aanbod van effecten tegelijkertijd een dalende lijn vertoonde, vloeide daaruit een geleidelijke terugkeer naar een evenwichtstoestand voort die op het einde van het jaar bereikt werd.

In 1952 stegen het aanbod van en vooral de vraag naar Staatsfondsen gevoelig. Deze evolutie, die gedeeltelijk beantwoordt aan de tendens van 1951, werd mogelijk gemaakt door de geldruimte en door het gemis aan belangstelling vanwege het publiek voor de niet vast rentende effecten.

3. Evolutie op de markt der obligaties van nijverheids- en handelsvennootschappen

De omzetten op de markt der obligaties van handels- en nijverheidsvennootschappen vertegenwoordigen slechts een zeer klein gedeelte van de omvang der transacties op de contantmarkt en op de rentenmarkt. In de loop van de beschouwde periode bleef de markt der nijverheidsobligaties zeer eng, aangezien ze enkel kasbons op vijf of tien jaar opnam, terwijl de nijverheids- en handelsvennootschappen vooral behoefte hadden aan leningen op lange termijn.

TABEL VIII

Omvang der verrichtingen

Bron: *Maandelijks. Statistisch Bulletin uitgegeven door de Effecten- en Wisselbeurs te Brussel.*

| Maandgemiddelde | Omzetten (in miljoenen franken) ¹ | Verhandelde effecten (in duizendtallen) |
|------------------------------|--|---|
| 1946 | 19,4 | 21,1 |
| 1947 | 14,4 | 16,- |
| 1948 | 14,7 | 16,5 |
| 1949 | 14,4 | 15,8 |
| 1950 | 15,0 | 16,- |
| 1951 | 15,1 | 16,2 |
| 1952 | 12,5 | 13,2 |
| 1953 1 ^o halfjaar | 10,9 | 11,3 |

4. Beurswaarde der obligaties

De gemiddelde beurswaarde waarvan hier sprake is, wordt bekomen door het honderdvoud der beurswaarde van elk jaar te delen door de nominale waarde der beschouwde effecten.

De baissetendens die zich onmiddellijk na de inschrijving van de Bevrijdingslening 4 pCt. op de koerslijst voordeed, breidde zich onder de druk der toegenomen tegeldemakingen snel uit tot al de rubrieken, behalve tot deze van de Geünificeerde Schuld, die de beweging slechts sedert Juni volgde. De omvang van de koersdaling verschilde van rubriek tot rubriek. Tussen 3 Januari 1946 en 3 Januari 1947 bedroeg ze 7,1 pCt. voor de Staatsobligaties, 9,3 pCt. voor deze van de Kolonie, 8,9 pCt. voor de effecten der provinciën, steden en gemeenten, en tenslotte 5,4 pCt. voor de obligaties der handels- en nijverheidsvennootschappen. De obligaties op lange termijn en de premieobligaties leden de belangrijkste verliezen. De waardevermindering van de leningen op korte termijn was minder omvangrijk. « Deze evolutie wijst duidelijk op de voorkeur van het publiek voor de leningen op halflange termijn, welke voorkeur hierdoor te verklaren is, dat deze leningen van meet af aan meer opgebracht hebben dan de langlopende leningen en dat het verlangen, om zich voor de kortst mogelijke tijd te verbinden, algemeen geworden is » (13).

Alhoewel de koersdaling toenmaals zeer uiteenlopend werd beoordeeld, blijkt toch dat de waardevermindering der overheidsfondsen rechtstreeks verband hield met de geldkrapte op de kapitaalmarkt en de verhoging van de rentestand.

Aangezien de kapitaalmarkt in 1947 nog een betrekkelijke schaarste kende, was het normaal dat de rentetarieven stegen. Uit de vergelijking van de gemiddelde beurswaarde der obligaties op 5 Januari 1948 en op 3 Januari 1947 blijkt dat de koersen der Staatsfondsen *grosso modo* met 3,4 pCt. daalden. De obligaties van de Kolonie, van de provinciën (incl. steden en gemeenten) en van de nijverheids- en handelsvennootschappen daalden respectievelijk met 5,3 pCt., 1,8 pCt. en 3,5 pCt. De koersen der leningen op lange termijn noteerden het laagst.

Tijdens het eerste halfjaar van 1948 droegen de vrees voor een devaluatie van het merendeel der Europese munten en de devaluatie van de Franse frank bij tot de afbrokkeling van de Staatsfondsen op een markt die naar evenwicht zocht. Van het tweede halfjaar af was het koersverloop weer opwaarts gericht, dank zij een minder grote liquiditeitszorg vanwege het publiek : begin 1949 hadden de koersen van het merendeel der leningen opnieuw hun peil van begin 1948 bereikt.

In 1949 was de koersvastheid toe te schrijven aan de excedentaire vraag naar Staatsfondsen. De invloed die de conjunctuurverslapping sedert het tweede halfjaar van 1949 op de koersen der leningen had kunnen uitoefenen, werd doelmatig tegengewerkt door een reeks van maatregelen die bestemd waren om de kre-

dietverlening goedkoper te maken en te vergemakkelijken. Vermelden we onder deze maatregelen de verlaging van bepaalde rentevoeten van de Nationale Bank en van het Herdiscontering- en Waarborginstituut en de publicatie door de Bankcommissie van een uitvoeringsreglement dat onder bepaalde voorwaarden de banken toelaat de 4 pCt. certificaten 1949 in de dekking van hun passief op meer dan dertig dagen op te nemen.

Uit de vergelijking tussen de gemiddelde beurswaarde der effecten op de eerste beurs der jaren 1949 en 1950 blijkt een daling van ongeveer 3 pCt. van de renten en van de obligaties der nijverheids- en handelsvennootschappen, terwijl over het algemeen de fondsen uitgegeven door de Kolonie een stijgende lijn vertonen en de kasbons der grote steden hun positie handhaven. Dit verschil vloeit voort uit het feit dat het aanbod volgens de soort van effecten relatief ongelijk was. De tegeldemakingen hadden hoofdzakelijk betrekking op de Staatsfondsen op lange termijn en in veel mindere mate op de kasbons en op de overheidsfondsen van de Kolonie : de nabije vervaldag steunde de koersen van de eerste, terwijl de tweede voordeel trokken uit de drang vanwege bepaalde spaarders om hun kapitalen te vrijwaren.

De evolutie van de koersen der vast rentende effecten werd in 1951 door twee tamelijk sterk uitkomende tendenzen gekenmerkt : de eerste, een baissetendens, viel nagenoeg samen met het eerste halfjaar; de tweede, een haussetendens, tekende zich af in de loop der volgende zes maanden. In het totaal was de koersstijging minder omvangrijk dan de inzinking en begin 1952 waren de koersen, behalve voor enkele Staatsfondsen op korte termijn, lichtjes teruggelopen t.o.v. deze der eerste beurs van 1951.

Vermelden we, onder de oorzaken die blijkbaar de afbrokkeling tijdens het eerste halfjaar veroorzaakt hebben, de verscherping der kredietbeperkingspolitiek einde 1950, de druk op de markt uitgeoefend door de uitgifte van een bepaald aantal leningen van overheidsinstellingen en de overgrote belangstelling voor de aandelen vanwege de beleggers.

Niettegenstaande het recordpeil dat in 1952 door de emissies van leningen op korte en op halflange termijn bereikt werd, bleef de vraag naar Staatsfondsen zeer ruim. De gemiddelde beurswaarde der obligaties bleef derhalve opwaarts gericht, behalve in Juni en December ingevolge de emissie van Staatsleningen. De hausse breidde zich tot bijna al de rubrieken uit en ging gepaard met betrekkelijk zwak koersverschil in de onderscheiden rubrieken. Weliswaar heeft de teruggang in de meeste sectoren van het bedrijfsleven in 1952 de aankopen van aandelen geremd ten gunste van de vast rentende effecten. Doch de monetaire politiek had voorzeker reeds gunstige voorwaarden geschapen ter ondersteuning van de koersen der voornaamste leningen.

(13) *Ministerie van Financiën. Rentenfonds. Verslag over de verrichtingen van het dienstjaar 1946, 28 Juni 1947, blz. 6354.*

5. Rendement der obligaties

De rendementsstijging in 1946 was hoofdzakelijk toe te schrijven aan de kapitaalkrapte op de Beurs. De aanhoudende hausse van het werkelijk rendement der obligaties door de handels- en nijverheidsvennootschappen uitgegeven, bevestigt dit standpunt. De rendementstoename werd niet verwezenlijkt door een wijziging van het type der leningen die een nominale rente van 4 pCt. behielden, doch door een geleidelijke verlaging van de emissievoet.

Gewis hebben niet al de leningen op de Beurs te Brussel genoteerd en welke de statistiek (14), waarop deze commentaar steunt, ten grondslag liggen, in dezelfde mate deze haussetendens gevolgd. Over het algemeen was de stijging van het rendementspercentage des te zwakker naargelang de vervaldag der effecten December 1946 benaderde of hun gemiddelde looptijd op dat ogenblik korter was. Merken we eveneens op dat de obligaties met een nominale rentevoet van 3,5 pCt., einde 1946 een rendement van meer dan 4 pCt. bereikten en de obligaties met een nominale rentevoet van 4 1/2 pCt. een werkelijk rendement van meer dan 5 pCt.

Het rendement der obligaties nam tijdens het eerste halfjaar van 1947 af, niet ingevolge een bijzonder ruim aanbod van kapitaal, maar omdat er tijdens deze periode betrekkelijk weinig leningen voor rekening van de overheid werden uitgeschreven; de particuliere ondernemingen hebben hiervan dan ook gebruik gemaakt om obligaties te plaatsen. Later waren de toegenomen uitgaven der Schatkist en der parastatale instellingen, tenminste gedeeltelijk, oorzaak van de rendementsverhoging. Het werkelijk rendement van bepaalde dezer leningen met een nominale rentevoet van 3 1/2 pCt. overtrof 4 pCt.

In 1948 kon de markt zich normaliseren, dank zij het afnemend excedent van het aanbod op de vraag en de inkrimping van het netto-bedrag der uitgaven. Hieruit vloeide voort dat de rendementen zich telkens bij het einde van een emissie stabiliseerden.

Aangezien de rentenmarkt in 1949 gedurende het grootste gedeelte van het jaar nog steeds kooplustig was, werd het evenwicht, in 1948 bereikt, verstevigd. Over het algemeen beschouwd, bleven de koersen der obligaties dan ook opwaarts gericht. De

(14) De berekeningstechniek van de rendementen werd uiteengezet in het artikel « Nieuwe statistiek en rendement der voornaamste typen van obligaties », verschenen in het *Tijdschrift voor Documentatie en Voorlichting van de Nationale Bank van België*, April 1953.

verlaging van de discontovoet der Nationale Bank op 5 October steunde deze beweging, die zich bijna volledig heeft onttrokken aan de terugslag van de opeenvolgende emissies van kasbons 4 1/2 pCt. op vijf jaar en van de plaatsing van een tweede schijf van de Lening tot Wederopbouw.

Het volgende jaar daalde het rendement van bijna al de hier beschouwde leningen aanhoudend, doch in een tamelijk veranderlijke mate volgens de rubrieken. Over het algemeen verminderde het rendement der leningen op korte termijn sterker dan dit van de leningen op halflange en lange termijn. Anderzijds namen de afwijkingen tussen de rendementen van effecten die tot een zelfde rubriek behoren, behalve voor de schatkistcertificaten, aanzienlijk af.

Tijdens het eerste halfjaar van 1950 brokkelden de rendementen verder af. Doch na het begin der vijandelijkheden in Korea brokkelden de meeste toonaangevende waarden van de koerslijst af en stegen de rendementen, aangezien de verkopen op de rentenmarkt overwogen werden en zulks ook in de loop van het tweede halfjaar. De rentevoet op lange termijn reageerde op dezelfde wijze op deze nieuwe toestand. Zo steeg met name het rendement van de rechtstreekse Staatsschuld op lange termijn van 4,41 pCt. in December 1949 tot 4,61 pCt. in December 1950. Het rendementspercentage der voornaamste leningen bedroeg trouwens in begin December 4,50 tot 4,60 pCt. Onder de leningen die geheel op een vaste datum terugbetaalbaar zijn, « bleek er een goed uitkomend onderscheid te bestaan tussen de evolutie der oudste leningen — beter geclasseerd en derhalve minder onderhevig aan arbitrageverrichtingen — en die der recente uitgaven » (15).

De verkoopstrekking van de rentenmarkt nam nog toe tijdens het eerste halfjaar van 1951. Ze verzachtte vervolgens in de mate waarin het aanbod van kapitaal op de obligatiemarkt toenam. Doch het herstel kon niet opwegen tegen de vroegere koersdaling. Over het geheel sloot het jaar 1951 dus met een rendementsstijging van het merendeel der leningen. Voor vele onder hen werd het maximum-rendement ten andere bereikt in de loop der maanden Mei of Juni.

Van December 1951 tot December 1952 vertoonden de rendementen der leningen opnieuw een dalende lijn. De omvang van deze beweging schommelde van de ene lening tot de andere. De baisse bereikte een minimum wat de leningen op korte termijn betreft.

(15) *Rentenfonds*. Verslag over de verrichtingen van het jaar 1950. *Belgisch Staatsblad* van 14 April 1951, blz. 2762.

TABEL X

Rendement van enkele leningen

Bron : Berekeningen door de Dienst voor de Statistiek der Nationale Bank van België.

| | Januari 1946 | Decem- ber 1946 | Decem- ber 1947 | Decem- ber 1948 | Decem- ber 1949 | Decem- ber 1950 | Decem- ber 1951 | Decem- ber 1952 |
|--|-----------------|-----------------------|-----------------------|-----------------------|-----------------------|-----------------------|-----------------------|-----------------------|
| a) LENINGEN TERUGBETAALBAAR OP VASTE DATUM : | | | | | | | | |
| <i>Rechtstreekse Staatsschuld op lange termijn 3 1/2 pCt...</i> | 4,18 | 4,44 | 4,30 | | | | | |
| <i>Rechtstreekse Staatsschuld op lange termijn, nominale rentevoet 4 pCt.</i> | | | | 4,58 | 4,51 | 4,64 | 4,65 | 4,44 |
| <i>Schatkistcertificaten :</i> | | | | | | | | |
| 3 1/2 pCt. 1942, 1 ^e reeks | 4,01 | 4,47 | 4,53 | 4,63 | 4,30 | 4,16 | | |
| 3 1/2 pCt. 1944, 1 ^e reeks | 4,05 | 4,91 | 4,73 | 4,81 | 4,48 | 4,66 | 5,26 | 4,75 |
| 4 pCt. 1943, 1 ^e reeks | 4,04 | 4,36 | 4,— | 4,58 | 4,26 | 4,73 | 5,— | |
| 4 pCt. 1947 | | | 4,32 | 4,34 | 4,— | 4,56 | | |
| 4 pCt. 1948 | | | | 4,48 | 4,26 | 4,48 | 4,90 | 4,75 |
| 4 pCt. 1949 | | | | | | 4,78 | 5,— | 4,50 |
| <i>Obligaties uitgegeven door de R. T. T. :</i> | | | | | | | | |
| 4 1/2 pCt. 1947, terugbetaalbaar in 1952 | | | | 4,66 | 4,33 | 4,46 | | |
| 4 1/2 pCt. 1948 | | | | | 4,41 | 4,61 | 4,82 | |
| 4 1/2 pCt. 1949 | | | | | 4,45 | 4,60 | 5,20 | 4,47 |
| 4 1/2 pCt. 1951 | | | | | | | 5,13 | 4,94 |
| <i>Obligaties uitgegeven door het Gemeentekrediet van België :</i> | | | | | | | | |
| 4 1/2 pCt. 1948, terugbetaalbaar in 1958 | | | | 4,89 | 4,48 | 4,56 | 5,30 | 4,96 |
| <i>Obligaties uitgegeven door de N. M. B. S. :</i> | | | | | | | | |
| 4 pCt. 1948 | | | | 4,90 | 4,46 | 4,82 | 5,17 | |
| 4 pCt. 1950, 1 ^e reeks | | | | | | 4,94 | 5,21 | 4,87 |
| 4 pCt. 1950, 2 ^e reeks | | | | | | 5,— | 5,23 | 4,92 |
| <i>Obligaties uitgegeven door de N. M. K. N. :</i> | | | | | | | | |
| 4 1/2 pCt. 1948, 2 ^e reeks | | | | | 4,42 | 4,66 | 5,21 | |
| 4 1/2 pCt. 1949 | | | | | 4,65 | 4,61 | 4,83 | |
| 4 1/2 pCt. 1951 | | | | | | | 5,28 | 5,04 |
| <i>Obligaties uitgegeven door de steden :</i> | | | | | | | | |
| <i>Type 4 pCt. op 5 jaar :</i> | | | | | | | | |
| Antwerpen 1946 | | | 4,20 | 4,82 | 3,98 | 4,17 | | |
| Antwerpen 1947 | | | 4,63 | 5,16 | 4,04 | 4,23 | | |
| Brussel 1947, terugbetaalbaar in Februari 1952 | | | 4,60 | 4,90 | 4,01 | 4,53 | | |
| Brussel 1947, terugbetaalbaar in Juni 1952 | | | 4,66 | 5,02 | 3,84 | 4,57 | | |
| Luik 1947 | | | 4,74 | 4,89 | 3,99 | 4,36 | | |
| <i>Type 4 pCt. op 10 jaar :</i> | | | | | | | | |
| Antwerpen 1946 | | 5,10 | 5,05 | 4,73 | 4,46 | 5,18 | 4,86 | |
| Brussel 1946 | | 4,47 | 4,67 | 4,59 | 4,46 | 4,88 | 4,69 | |
| Gent 1946 | | 4,61 | 4,64 | 4,75 | 4,46 | 5,— | 4,62 | |
| Luik 1946 | | 4,70 | 5,11 | 4,84 | 4,52 | 5,16 | 4,81 | |
| <i>Type 4 1/2 pCt. op 5 jaar :</i> | | | | | | | | |
| Antwerpen 1948 | | | | | 4,28 | 4,42 | 4,50 | |
| Luik 1948 | | | | | 4,38 | 4,56 | 4,58 | |
| Brussel 1948 | | | | | 4,33 | 4,47 | 4,70 | |
| Gent 1949 | | | | | 4,45 | 4,57 | 4,99 | |
| Luik 1949 | | | | | 4,44 | 4,57 | 5,10 | |
| <i>Obligaties uitgegeven door particuliere vennootschappen :</i> | | | | | | | | |
| Type 4 1/2 pCt., 10-20 jaar alvorens terugbetaling | 4,44 | 4,75 | | 5,54 | 5,06 | 5,34 | 5,49 | |
| Type 4 pCt., meer dan 20 jaar alvorens terugbetaling | 4,14 | 4,92 | 5,80 | | | | | |
| Type 4 1/2 pCt., 7-10 jaar alvorens terugbetaling | | | | | | | 6,— | 5,35 |
| Type 4 pCt., 10-20 jaar alvorens terugbetaling | | | | | | | 6,16 | 5,75 |
| b) LENINGEN TERUGBETAALBAAR MET ANNUIËTEN : | | | | | | | | |
| <i>Obligaties uitgegeven door het Gemeentekrediet van België :</i> | | | | | | | | |
| 4 pCt., 1 ^e reeks | 4,07 | 4,80 | 5,19 | 5,26 | 4,90 | 4,70 | 4,88 | 5,07 |
| 4 pCt., 2 ^e reeks | 4,06 | 4,89 | 5,20 | 5,37 | 4,81 | 4,80 | 4,92 | 4,88 |
| 4 pCt., 3 ^e reeks | 4,10 | 5,12 | 5,64 | 5,86 | 5,— | 5,— | 5,10 | 5,19 |
| 4 pCt., 4 ^e reeks | 4,09 | 5,15 | 5,40 | 5,74 | 4,94 | 4,92 | 5,08 | 5,21 |
| <i>Obligaties uitgegeven door de steden :</i> | | | | | | | | |
| Antwerpen 4 pCt. 1930 | 4,15 | 5,10 | 5,49 | 5,84 | 5,19 | 4,94 | 5,16 | 5,67 |
| Brussel 4 pCt. 1930 | 4,01 | 4,67 | 5,06 | 5,17 | 4,87 | 4,72 | 4,84 | 4,60 |
| Luik 4 pCt. 1930 | 4,07 | 4,99 | 5,24 | 5,79 | 5,28 | 4,92 | 5,16 | 5,80 |
| Gent 4 pCt. 1930 | 4,05 | 4,98 | 5,40 | 5,78 | 5,22 | 4,98 | 5,22 | 5,84 |
| <i>Obligaties uitgegeven door particuliere vennootschappen :</i> | | | | | | | | |
| 4 pCt., 10 tot 20 jaar gemiddelde looptijd | 4,29 | 5,09 | 6,18 | 6,46 | 5,46 | | | |
| 4 1/2 pCt., 7 tot 10 jaar gemiddelde looptijd | 4,50 | 4,66 | 5,42 | 6,08 | 5,08 | 4,98 | 5,36 | 4,86 |
| 4 1/2 pCt., 10 tot 20 jaar gemiddelde looptijd | 4,30 | 4,84 | 5,46 | 5,56 | 4,95 | 5,79 | 6,16 | 5,81 |

BESLUITEN

Onder de wettelijke maatregelen die sedert het einde van de oorlog genomen werden om de werking van de contantmarkt der aandelen te verbeteren, verdient diegene die de verruiming van de wijze van afsluiting der transacties voorziet onze bijzondere aandacht. Deze maatregel heeft niet alleen de invloed der hoekmannen binnen gepaste verhoudingen teruggebracht, doch heeft ook toegelaten bij de notering, die de werkelijke statistische marktpositie getrouwer weerspiegelt, aan diegenen die verlangen hun spaargelden in aandelen te beleggen, een gezonder waarderingsbasis te verstrekken, vrij van de invloed der misbruiken die zich vóór 1940 voordeden. De vereffeningswijze zonder bemiddelaar, die op dit ogenblik van kracht is, blijkt volledige voldoening te schenken.

De reglementering die sedert de oorlog werd ingevoerd, is niet vreemd aan de evolutie van een markt waarin de misbruiken van vóór 1940 werden uitgeschakeld en waarin de verantwoordelijkheden goed zijn afgebakend.

Door aan de nieuwe reglementering van de termijnmarkt van de Beurs te Brussel kracht van wet te geven, heeft het Regentsbesluit van 11 Maart 1951 aan de werking van deze markt stevige waarborgen verstrekt. Het merendeel der van kracht zijnde maatregelen streven naar de begunstiging van een economisch nuttige en sociaal wenselijke speculatie.

Kortom, deze evolutie heeft zich op de Beurs te Brussel voltrokken in functie van een aanbod en van een vraag die hoofdzakelijk bepaald werden door de voorhanden zijnde liquiditeiten en door de belangstelling voor roerende waarden in vergelijking met de andere beleggingen.

Op de contantmarkt der aandelen deed zich de invloed van deze twee factoren gelden op de ontwikkeling van de omvang der transacties en op de koersschommelingen door twee onderscheiden tendenzen: de eerste, een baissetendens in 1946 en 1947; de tweede, een haussetendens in 1949 en 1951.

Dit was niet het geval op de rentenmarkt, waar de tussenkomst van het Rentenfonds de koersverschillen tussen de opeenvolgende koersen van een zelfde effect trachtte te beperken.

Tenslotte bleken op de termijnmarkt, waar de

omvang der liquiditeiten slechts een beperkte invloed uitoefent op het verloop der verrichtingen, vooral de optimistische vooruitzichten der speculanten de ontwikkeling der verrichtingen in 1950 en 1951 ten grondslag te liggen.

Op de contantmarkt der aandelen en bijkomstig ook op deze der obligaties blijken de koersschommelingen zichzelf te beperken ingevolge de tegengestelde bewegingen die zij in de evolutie van het rendementspercentage veroorzaken. De onderlinge afhankelijkheid der koersen en der rendementen schept dus door het feit zelf gunstigere voorwaarden voor een automatische terugkeer van de noteringen naar een evenwichtstoestand. Deze werking is geenszins te onderschatten, aangezien de koersstijging op de markten der beurswaarden bijna altijd een uitbreiding van de vraag veroorzaakt in tegenstelling met hetgeen zich voordoet op de meeste markten van verbruiksgoederen, waar de concurrentie zich vrij doet gelden. Deze neiging naar een automatisch herstel der evenwichtspositie uit zich nochtans pas nadat de koersen reeds aanzienlijke schommelingen hebben ondergaan, rekening houdend met de maximum-wijdte der koersverschillen tussen de opeenvolgende koersen, zoals deze voorzien is bij de nieuwe reglementering.

De bemiddeling van het Rentenfonds op de markt van bepaalde obligaties op halflange en op lange termijn heeft als wezenlijk doel de verrichtingen op deze markt te normaliseren. Over het algemeen tracht het een regelende invloed uit te oefenen op de evolutie der koersen door de koersverschillen tussen de opeenvolgende noteringen te beperken en door te vermijden dat de opeenvolging der periodes van spanning en ontspanning niet door te grote schommelingen weerspiegeld worden in de beurswaarde der leningen. Tenslotte vergemakkelijkte de politiek van het Rentenfonds in bepaalde omstandigheden de aanpassing van de rentevoet op de rentenmarkt aan de evolutie van de discontovoet der Nationale Bank.

De rendementen der aandelen stegen bijna aanhoudend in de loop van de beschouwde periode. Doch terwijl de rendementsvermeerdering in 1947 en in mindere mate in 1948 de betreffende kapitaalschaarste op de aandelenmarkt verriedt, weerspiegelde ze van 1949 af de toename der bedrijvigheid van de beleggers in aandelen, een grotere geldruimte op de kapitaalmarkt en de verhoging der uitgekeerde dividenden.

LITERATUUR BETREFFENDE DE MONETAIRE EN FINANCIËLE TOESTAND VAN BELGIË

Onderstaande literatuuropgave sluit aan bij diegene die wij gepubliceerd hebben in ons Novembernummer 1953 van het *Tijdschrift*. Er weze opgemerkt dat in deze literatuuropgave noch de verslagen van de verschillende instellingen, noch de statistische bronnen zijn overgenomen.

1. GELD- EN BANKWEZEN

CANART G., L'évolution des banques belges en 1952 et 1953. (*Etudes économiques, Bulletin de l'Association des Licenciés de l'Institut supérieur commercial et consulaire de Mons*, n^o 88-89, September 1953, blz. 65-71.)

DELMOTTE L., De Nationale Investment Bank. De standpunten pro en contra. — Een zakelijke oplossing. (*V.E.V.-Berichten, Tijdschrift van het Vlaams Economisch Verbond, Antwerpen, XXVIII*, n^o 20, 15 November 1953, blz. 1867-1881.)

De nieuwe wetgeving op de wissel en het orderbriefje. Wat ieder koopman en industrieel er over moet weten. (*Kredietbank, Brussel, 1953, 19 blz.*)

PRIEM A., Le cautionnement mutuel en Belgique. (*Confédération internationale du Crédit populaire, Parijs*, n^o 6, 1953, blz. 11-13.)

WEBER M., Le financement de la batellerie belge. (*La Vie économique et sociale, Antwerpen, XXIV*, n^o 3, Mei 1953, blz. 137-149.)

2. BEURS- EN SPAARWEZEN

DELMOTTE L., De Nationale Investment Bank. De standpunten pro en contra. — Een zakelijke oplossing. (*V.E.V.-Berichten, Tijdschrift van het Vlaams Economisch Verbond, Antwerpen, XXVIII*, n^o 20, 15 November 1953, blz. 1867-1881.)

GÉRARD M. L., La Belgique et l'investissement industriel. (*Revue trimestrielle de la Banque de Bruxelles*, n^o 4, 1953, blz. 3-11.)

3. PRIJZEN EN LONEN

De na-oorlogse loonevolutie en haar gevolgen. (*Maandschrift van de Dienst voor Algemene Studiën en Documentatie, Ministerie van Economische Zaken en Middenstand, Brussel, V*, n^o 11, November 1953, blz. 22-42.)

4. BEGROTING EN OPENBARE FINANCIËN

VAN HOUTTE J., Le budget de l'Etat dans l'économie nationale. (*Bulletin officiel de la Chambre de Commerce de Bruxelles, LXX*, n^o 39, 6 November 1953, blz. 851-859.)

7. INTERNATIONALE FINANCIËLE VERRICHTINGEN

BLOCH-LAINE F., Etudes sur les zones monétaires. (*Revue économique, Parijs*, n^o 6, November 1953, blz. 852-858.)

DELLAS J., La zone monétaire sterling. (*Revue économique, Parijs*, n^o 6, November 1953, blz. 859-883.)

DESCHAMPS J., L'Union Européenne de Paiements. (*Banque, Parijs, XXII*, n^o 89, November 1953, blz. 693-696.)

EINZIG P., The gold price slump. (*The Commercial and Financial Chronicle, New York, CLXXVIII*, n^o 5272, 12 November 1953, blz. 27.)

Europe's flexible money. (*The Economist, Londen, CLXIX*, n^o 5752, 14 November 1953, blz. 533-538.)

HARTOG F., Convertibiliteit. (*Economisch-Statistische Berichten, uitgave van het Nederlandsch Economisch Instituut, Rotterdam, XXXVIII*, n^o 1902, 11 November 1953, blz. 901-903.)

Le prestige de l'or : mythe ou réalité? (*L'Economie, Parijs, IX, n° 421, 19 November 1953, blz. 7-10.*)

L'U. E. P. entre deux feux. (*L'Economie, Parijs, IX, n° 419, 5 November 1953, blz. 6-8.*)

MENDES-FRANCE P., La convertibilité internationale des monnaies. (*Revue économique, Parijs, n° 6, November 1953, blz. 847-851.*)

RESTA M., E' cessato il dollar gap? (*Rivista di politica economica, Rome, XLIII, n° IX, September 1953, blz. 924-928.*)

RICHEBACHER K., Der deutsche Kurs auf die Konvertibilität. (*Der Volkswirt, Wirtschafts- und Finanz-Zeitung, Francfort, VII, n° 45, 7 November 1953, blz. 11-14.*)

TEYSSIER D'ORFEUIL A., La zone monétaire escudo. (*Revue économique, Parijs, n° 6, November 1953, blz. 884-900.*)

What the soviet gold offensive means. (*The Statist, Londen, CLVIII, n° 3949, 14 November 1953, blz. 622-623.*)

Will free gold soon be a glut on the market? (*The Statist, Londen, CLVIII, n° 3948, 7 November 1953, blz. 587-593.*)

8. FINANCIËLE ASPECTEN VAN BENELUX

BLOM F., Progressi e prospettive dell' economia olandese. (*Bancaria, Rassegna dell' Associazione Bancaria Italiana, Rome, IX, n° 10, October 1953, blz. 1032-1035.*)

De buitenlandse investeringen in Nederland in het kader van de industrialisatie. (*Handelsoverzicht, uitgegeven door de Nederlandsche Kamer van Koophandel voor België en Luxemburg, Brussel, n° 12, December 1953, blz. 11-16.*)

Ententes et monopoles dans le monde : Benelux. 1^{re} partie : Structure et concentration de l'économie belge. 2^e partie : L'attitude de l'Etat vis-à-vis des ententes. (*Documentation française, Institut National de la Statistique et des Etudes économiques, Parijs, n°s 1777-1778, 4 en 9 September 1953, blz. 69-79.*)

TANDY A. H., Belgium and Luxemburg with an annex on Benelux. (*H. M. Stationery Office, Londen, 1953, 88 blz.*)

9. SCHUMAN-PLAN

A new stage in the Schuman Plan. (*The Statist, Londen, CLVIII, n° 3951, 28 November 1953, blz. 685-687.*)

BERBIER-RATHOIN J., Vues sur la Communauté Européenne du Charbon et de l'Acier. (*Synthèses, Brussel, VIII, n° 90, November 1953, blz. 414-425.*)

ETZEL Fr., Eine Zwischenbilanz der Montanunion. (*Der Volkswirt, Wirtschafts- und Finanz-Zeitung, Francfort, VII, n° 45 (Beilage), 7 November 1953, blz. 7-9.*)

Ist die Kritik an der Montanunion berechtigt? (*Wirtschaftsdienst, herausgegeben vom Hamburgischen Welt-Wirtschafts-Archiv, Hamburg, XXXIII, n° 11, November 1953, blz. 676-680.*)

LEWINSOHN R., Pläne der französischen Stahl-Industrie. (*Der Volkswirt, Wirtschafts- und Finanz-Zeitung, Francfort, VII, n° 47, 21 November 1953, blz. 17-19.*)

10. ALGEMEEN

Aperçu sur la situation économique du Congo Belge et du Ruanda-Urundi au troisième trimestre 1953. (*Bulletin mensuel d'Informations générales et Revue des Marchés de la Banque du Congo Belge, Brussel, VI, n° 10, October 1953, blz. 115-117.*)

BERTIAUX R., Aspects de l'industrialisation en Afrique centrale. (*Institut des Relations internationales, Brussel, 1953, blz. 318.*)

BOURDEAUD'HUI O., L'économie belge est-elle gravement menacée? (*La Vie économique et sociale, Antwerpen, XXIV, n° 3, Mei 1953, blz. 150-156.*)

De uitvoering van het Tienjarenplan van Belgisch-Congo. (*Tijdschrift van de Centrale Bank van Belgisch-Congo en van Ruanda-Urundi, Brussel, II, n° 10, October 1953, blz. 325-333.*)

DRECHSEL M., Un cri d'alarme : Le déclin économique du Borinage. (*Revue du Conseil économique wallon, Luik, n° 4, September-October 1953, blz. 11-20.*)

DRECHSEL M., Le problème économique wallon. (*Industrie, Revue de la Fédération des Industries belges, Brussel, VII, n° 11, November 1953, blz. 692-696.*)

Enkele beschouwingen over de evolutie van de Congolese markt. (*Fabrimétal, wekelijks inlichtings- en contact-bulletin van de Federatie der Metaalverwerkende nijverheid, Brussel, n° 387, 23 November 1953, blz. 933-945.*)

Situation économique de la Belgique. La production industrielle. (*Communisme, Brussel, n° 5, November 1953, blz. 25-48.*)

VANES R., Problèmes de l'économie flamande. (*Industrie, Revue de la Fédération des Industries belges, Brussel, VII, n° 11, November 1953, blz. 697-702.*)

ECONOMISCHE WETGEVING

Deze rubriek bevat de wetten, besluiten en andere officiële bekendmakingen die van bijzonder belang zijn voor 's lands algemene economie en via het Belgisch Staatsblad werden afgekondigd in de loop van de maand aan deze van de publicatie van ons Tijdschrift voorafgaand.

Alleen de gewichtigste wetten en besluiten hebben wij « in extenso » overgenomen. Voor de andere wetteksten volstaat een eenvoudige vermelding, desnoods door een verklarende nota verduidelijkt.

Om het naslaan er van te vergemakkelijken, hebben wij bovenbedoelde documentatie in de volgende rubrieken ondergebracht :

- I. — *Algemene economische wetgeving*
- II. — *Overheidsfinanciën (incl. begrotingswetten), munt-, bank- en financiële wetgeving*
- III. — *Landbouw*
- IV. — *Nijverheid*
- V. — *Arbeid*
- VI. — *Binnenlandse handel*
- VII. — *Buitenlandse handel*
- VIII. — *Verkeerswezen*
- IX. — *Prijzen en lonen*
- X. — *Sociale wetgeving (pensioenen, sociale verzekeringen en diverse sociale voordelen)*
- XI. — *Oorlogsschade*

I — ALGEMENE ECONOMISCHE WETGEVING

Wet van 10 November 1953

betreffende het prijsgeven door de Staat van sommige schuldvorderingen ontstaan wegens omstandigheden in verband met de oorlog (Staatsblad, 27 November 1953, blz. 7542).

Wet van 10 November 1953

tot wijziging van de bij koninklijk besluit van 30 November 1935 samengeordende wetten op de handelsvennootschappen en tot aanvulling van de besluitwet van 6 October 1944 betreffende de Belgische en vreemde effecten (Staatsblad, 28 November 1953, blz. 7574).

Artikel 1. — In de bij koninklijk besluit van 30 November 1935 samengeordende wetten op de handelsvennootschappen worden de volgende wijzigingen aangebracht :

§ 1. — Artikel 71 wordt vervangen door de volgende bepaling :

« Art. 71. — A. Zo er verscheidene soorten van aandelen, effecten of deelbewijzen bestaan, al of niet het uitgedrukt kapitaal vertegenwoordigend, kan de algemene vergadering, niettegenstaande alle strijdige bepalingen van de statuten, hun respectieve rechten wijzigen of

beslissen dat de aandelen, effecten of deelbewijzen van een soort worden vervangen door die van een andere soort.

» Het voorwerp en de omstandige verantwoording van de voorgestelde wijzigingen worden door de raad van beheer uiteengezet in een verslag dat op de agenda wordt aangekondigd. Een afschrift van dit verslag wordt gehecht aan de oproeping die aan de aandeelhouders op naam wordt gericht; het wordt eveneens, zonder verwijl, toegezonden aan de personen die de formaliteiten door de statuten vereist om tot de vergadering te worden toegelaten, hebben vervuld. Ieder aandeelhouder heeft het recht, op vertoon van zijn effect, vijftien dagen vóór de vergadering, kosteloos een exemplaar van het verslag te bekomen.

» In de onderstelling, bij dit artikel bedoeld, en niettegenstaande alle strijdige bepalingen der statuten, geeft elk van de effecten, die het uitgedrukt kapitaal niet vertegenwoordigen, recht tot stemmen in zijn categorie, zijn de beperkingen voorgeschreven bij artikel 76 niet van toepassing en moet de algemene vergadering :

» 1^o voor iedere categorie voldoen aan de vereisten van aanwezigheid en van meerderheid, bepaald bij artikel 70, derde, vierde en vijfde lid;

» 2^o iedere houder van coupures toelaten tot de beraadslaging in zijn categorie, met dien verstande dat de stemmen geteld worden op basis van één stem voor de geringste coupure.

» B. Indien de beslissing van een algemene vergadering, beraadslagend over het voorwerp *sub* litt. A, niet in elke categorie een meerderheid heeft verenigd van

ten minste een derde van het aantal bestaande effecten, kan zij niet uitgevoerd worden dan na bekrachtiging door het Hof van beroep in welks rechtgebied de maatschappelijke zetel van de vennootschap gevestigd is.

» De bekrachtiging wordt bij verzoekschrift aangevraagd ter benaarding van hen die het recht hebben de algemene vergadering der aandeelhouders bijeen te roepen of van iedere eigenaar van effecten of coupures.

» Degene die tegen de genomen beslissingen heeft gestemd of die de vergadering niet heeft bijgewoond, kan in het geding optreden.

» Het Hof doet uitspraak met staking van alle andere zaken; het Openbaar Ministerie wordt gehoord.

» Indien het verzoekschrift tot bekrachtiging niet binnen dertig dagen na het nemen van de beslissing wordt ingediend, wordt deze als niet bestaande beschouwd.

§ 2. — Er wordt een artikel 219 ingevoegd, luidende :

« Art. 219. — In de vennootschappen, gesticht vóór 1 Januari 1945, mogen de aandelen, effecten, deelbewijzen of coupures, al of niet het uitgedrukt kapitaal vertegenwoordigend, tot 31 December 1955 en niettegenstaande strijdige bepalingen der statuten, in nieuwe effecten gegroepeerd worden.

» De verantwoording van de groepering wordt door de raad van beheer uiteengezet in een verslag, dat op de agenda wordt aangekondigd. Een afschrift van dit verslag wordt gehecht aan de oproeping die aan de aandeelhouders op naam wordt gericht; het wordt eveneens, zonder verwijl, toegezonden aan de personen die de formaliteiten, door de statuten vereist om tot de vergadering te worden toegelaten, hebben vervuld. Ieder aandeelhouder heeft het recht, op vertoon van zijn effect, vijftien dagen vóór de vergadering, een exemplaar van het verslag kosteloos te bekomen.

» De volgende bepalingen zijn van toepassing, niettegenstaande strijdige bepalingen der statuten :

» 1° Zo er verscheidene soorten van aandelen, effecten of deelbewijzen bestaan, worden alleen de houders van de categorie, bedoeld in het voorstel tot groepering, toegelaten tot de vergadering;

» 2° De vereisten van aanwezigheid en van meerderheid, bepaald bij artikel 70, derde, vierde en vijfde lid, moeten verenigd zijn in elke categorie van effecten waarvan de groepering voorgesteld wordt;

» 3° Elk effect behorend tot gezegde categorie geeft recht tot stemmen, zelfs indien het effecten betreft die het kapitaal niet vertegenwoordigen;

» 4° De houders van coupures worden tot de vergadering toegelaten, met dien verstande dat de stemmen worden geteld op basis van één stem voor de geringste coupure;

» 5° De termijn, gesteld voor de ruiling van de effecten, mag niet minder belopen dan zes maanden, te rekenen van de aanvang van de verrichtingen;

» 6° De dividenden, na het begin van de ruilverrichtingen betaalbaar gesteld, mogen slechts worden uitgekeerd tegen afgifte van coupons, losgemaakt van de nieuwe effecten, of na omzetting in inschrijvingen op naam van de niet gegroepeerde titels en coupures.

§ 3. — In artikel 41 wordt het tweede lid vervangen door de volgende bepaling :

« De aandelen mogen in coupures worden gesplitst welke, in voldoende getal verenigd, dezelfde rechten geven als het aandeel, behoudens hetgeen in de artikelen 71 en 219 wordt gezegd. »

§ 4. — In artikel 74 wordt het vierde lid vervangen door de volgende bepaling :

« Zijn zij van ongelijke waarde of is hun waarde niet vermeld, dan geeft elk hunner van rechtswege recht op een aantal stemmen in evenredigheid met het gedeelte van het kapitaal dat het vertegenwoordigt, waarbij het aandeel of het deelbewijs dat het laagste bedrag vertegenwoordigt, voor één stem wordt aangerekend; breuken van stemmen komen niet in aanmerking, behoudens in gevallen als bepaald bij de artikelen 71 en 219. »

§ 5. — In artikel 75 wordt het laatste lid opgeheven en wordt het eerste lid vervangen door de volgende bepaling :

« Behoudens hetgeen wordt gezegd in de artikelen 71 en 219, bepalen de statuten of, en in hoever, stemrecht wordt toegekend aan de houders van effecten die het uitgedrukt kapitaal niet vertegenwoordigen. »

§ 6. — Aan artikel 44 wordt een lid toegevoegd luidende :

« De vennootschappen zijn gehouden zich te voegen naar de maatregelen, door de Koning vastgesteld met betrekking tot de vorm der effecten. »

§ 7. — Er wordt een artikel 89^{ter} ingevoegd, luidende :
« De nominale waarde van de obligatiën mag niet lager zijn dan fr 1.000, tenware zij in een vreemde munt is uitgedrukt.

» De vennootschappen zijn gehouden zich te voegen naar de maatregelen door de Koning vastgesteld met betrekking tot de vorm der effecten. »

§ 8. — Artikel 109 wordt vervangen door de volgende bepaling :

« De aandelen worden ondertekend door de zaakvoerders en door twee commissarissen; deze handtekeningen mogen door naamstempels vervangen worden. »

Art. 2. — In de wet van 7 Juni 1949 houdende wijziging van de wetten op de handelsvennootschappen, samengeordend bij koninklijk besluit van 30 November 1935, en houdende sommige bepalingen in verband met de bij besluit van de Regent van 17 Januari 1949 voorziene ruiling van effecten worden de volgende wijzigingen aangebracht :

§ 1. — Artikel 2 wordt vervangen door de volgende bepaling, die uitwerking heeft op 18 Juni 1949 :

« Artikel 89, tweede lid, van dezelfde wetten wordt vervangen door de volgende bepaling :

« De obligatie aan toonder draagt de handtekening van ten minste twee beheerders; deze handtekeningen mogen door naamstempels vervangen worden. »

§ 2. — In artikel 3 wordt :

a) De Nederlandse tekst van het tweede lid vervangen door de volgende bepaling, die uitwerking heeft op 18 Juni 1949 :

« Wanneer de in pand gestelde oude effecten aan toonder door effecten op naam werden vervangen, wordt het pandrecht op die laatste effecten overgedragen mits één der formaliteiten wordt vervuld, welke bepaald zijn bij artikel 43, derde lid, der samengeordende wetten op de handelsvennootschappen, en zulks niettegenstaande alle strijdige bepalingen van de statuten der vennootschap. »

b) Een lid toegevoegd, luidende :

« De bepalingen van het eerste en het tweede lid zijn eveneens toepasselijk wanneer de ter uitvoering van bovengenoemd besluit gedane verrichtingen gepaard gaan met een eenmaking of een groepering der oude effecten krachtens een beslissing genomen door de algemene vergadering overeenkomstig de artikelen 71 of 219 van de wetten op de handelsvennootschappen, samengeordend bij het koninklijk besluit van 30 November 1935. »

Art. 3. — Ten aanzien van de effecten die bewaard worden in landen waar de telling niet geschied is overeenkomstig artikel 5 van de besluitwet van 6 October 1944 betreffende de Belgische en vreemde effecten, moet de aangifte, voorgeschreven bij artikel 4 van gezegde besluitwet, aan het Ministerie van Financiën afgegeven worden binnen zes maanden na de bekendmaking van deze wet in het *Belgisch Staatsblad*. Deze aangiften worden alleen dan aangenomen indien belanghebbenden bewijzen dat die effecten op 7 October 1944 werkelijk bewaard werden op het grondgebied van één der bovenbedoelde landen en indien zij terzelfder tijd de bij artikel 18 van gezegde besluitwet bepaalde bewijzen leveren.

Art. 4. § 1. — De besluitwet van 6 October 1944 betreffende de Belgische en vreemde effecten wordt ingetrokken voor zover betreft het daarin bepaalde omtrent de vreemde effecten, behoudens hetgeen gezegd wordt in § 2 hierna.

§ 2. — Ieder, die om het even waar aangiftecificaten onder zich houdt, afgeleverd ter uitvoering van de artikelen 14 en 15 van de besluitwet van 6 October 1944 betreffende de Belgische en vreemde effecten, ten einde de vrije omloop mogelijk te maken van buitenlandse effecten als bedoeld in gezegde besluitwet, is gehouden deze certificaten aan het Ministerie van Financiën af te geven, binnen een termijn van drie maanden, onverschillig of deze certificaten al dan niet nog gehecht zijn aan de effecten waarvoor zij opgesteld werden.

Ieder die, na de inwerkingtreding van deze wet, houder wordt van certificaten als bovenbedoeld, waar en in welke hoedanigheid ook, is gehouden deze binnen een termijn van één maand aan het Ministerie van Financiën af te geven.

Bij afloop van de termijnen, bepaald in voorgaande twee leden, is het verboden aangiftecificaten als bovenbedoeld in bezit te hebben.

§ 3. — De overtredingen van het bepaalde in dit artikel worden gestraft overeenkomstig artikel 32 van de besluitwet van 6 October 1944 betreffende de Belgische en vreemde effecten.

Art. 5. — Artikel 18 van de besluitwet van 6 October 1944 betreffende de Belgische en vreemde effecten wordt vervangen door de volgende bepaling :

« De artikelen 16 en 17 zijn van toepassing op de in het buitenland aangegeven effecten, alsook op de door de gerepatrieerden aangegeven effecten, wanneer, onder de bij de Minister van Financiën te bepalen voorwaarden, wordt verantwoord dat die effecten sedert 10 Mei 1940 onafgebroken eigendom zijn van Belgische, geallieerde of neutrale onderhorigen of van vijandelijke onderhorigen die de opheffing van het sequester hebben verkregen krachtens de bepalingen van de wet van 14 Juli 1951 betreffende de sequestratie en de liquidatie van de Duitse goederen, rechten en belangen. »

Art. 6. — Artikel 22 van de besluitwet van 6 October 1944 betreffende de Belgische en vreemde effecten, waarvan de tegenwoordige tekst § 1 zal vormen, wordt aangevuld met volgende bepalingen :

« § 2. — De handtekeningen op de effecten gecreëerd bij toepassing van de besluiten ter uitvoering van § 1 mogen door naamstempels vervangen worden, niettegenstaande alle strijdige bepalingen van de statuten.

» § 3. — Ingeval de besluiten ter uitvoering van § 1 de schadeloosstelling in speciën voorzien, wordt het door de Schatkist geleden nadeel vastgesteld op de verkoopwaarde, op de dag van de schadeloosstelling, van de niet in natura teruggegeven effecten en van de op 6 October 1944 er aan verbonden rechten.

» Het bedrag van de schadeloosstelling mag nooit lager zijn dan de verkoopwaarde van deze effecten en rechten op de dag van de aflevering van de stukken ter verantwoording van de regelmatigheid der oude effecten, of van de onregelmatige toelating van deze effecten tot de verrichtingen, voorgeschreven ter uitvoering van § 1, verhoogd met de interesten, berekend vanaf dezelfde datum tegen de rentevoet bij de wet bepaald in burgerlijke zaken.

» § 4. — De modaliteiten van overdracht aan de Staat van de tegenwaarde der effecten aan toonder die niet worden aangeboden voor de verrichtingen, door de Koning voorgeschreven, zijn eveneens toepasselijk :

» 1° Op de Deposito- en Consignatiekas :

» a) Voor de tegenwaarde der oude effecten welke zij onder zich houdt zo, bij het verstrijken van de termijn, gesteld voor de bovengenoemde verrichtingen, deze tegenwaarde niet is opgeëist op grond van een aangifte die de verzoeker met name als eigenaar aanwijst;

» b) Voor de tegenwaarde der duplicaten, welke zij onder zich houdt ter uitvoering van artikel 43 van de wet van 24 Juli 1921 betreffende de onvrijwillige buitenbezittingen van de effecten aan toonder, gewijzigd bij die van 10 April 1923;

» 2° Op het Fonds voor Delging der Staatsschuld, voor de tegenwaarde der oude effecten ter aflossing of terugbetaling aangewezen, zo deze effecten niet voor terugbetaling zijn aangeboden bij het verstrijken van de termijn voor deze verrichtingen gesteld.

» § 5. — De Staat oefent alle maatschappelijke rechten uit, verbonden aan de effecten die hem worden afgegeven ter uitvoering van de §§ 1 en 4, zelfs indien deze effecten de tegenwaarde zijn van oude effecten, welke aangegeven doch niet binnen de termijn aangeboden werden voor de verrichtingen door de Koning voorgeschreven.

» § 6. — Wanneer de oude effecten aangegeven, maar niet binnen de termijn aangeboden werden voor de verrichtingen, door de Koning voorgeschreven, en een verzoek om teruggave werd ingediend overeenkomstig de door de Koning vastgestelde bepalingen, geschiedt de teruggave door de Staat van de nieuwe effecten, geldsommen en waarden, die hem werden afgegeven ter uitvoering van de §§ 1 en 4, volgens onderstaande regelen :

» a) De teruggave strekt zich uit tot de geldsommen en waarden welke de Staat uit hoofde van deze nieuwe effecten heeft ontvangen;

» b) Zij is ondergeschikt aan de voorafgaande terugbetaling van de geldsommen door de Schatkist betaald voor de inschrijving op effecten, verkregen door uitoefening van een voorkeurrecht;

» c) Zij wordt in speciën gedaan, wanneer zij niet in natura kan geschieden; het bedrag er van wordt vastgesteld door onder de effecten, die aan de Staat overhandigd en door hem niet in natura teruggegeven werden,

te verdelen het totaal van de sommen, geïnd uit hoofde van dezelfde effecten, na aftrek van de als inschrijvingsprijs gestorte sommen;

» d) Zij wordt gedaan tegen betaling, als kosten van beheer, van een jaarlijkse forfaitaire vergoeding, gelijk aan 2 pCt., hetzij van de verkoopwaarde der effecten op de dag van het verstrijken van de ter uitvoering van § 1 gestelde termijn zo de teruggave in natura geschiedt, hetzij van het terug te geven bedrag zo de teruggave in speciën wordt gedaan.

» In laatstgenoemd geval is de vergoeding slechts verschuldigd voor de periode die aan de tegeldemaking voorafgaat.

» In beide gevallen mag de vergoeding niet lager zijn dan *fr* 3,50 per oud effect; elk begonnen jaar wordt geheel aangerekend.

» De vergoeding is niet verschuldigd indien het niet-aanbieden van de oude effecten binnen voornoemde termijn het gevolg is van het toedoen van het Bestuur.

» De aanvraag om teruggave moet worden ingediend binnen een termijn van vijf jaar, te rekenen van de data die de Koning zal vaststellen.

» In geen geval mag deze termijn verlengd, geschorst of onderbroken worden.

» § 7. — Te rekenen van de data ter uitvoering van § 6, voorlaatste lid, vastgesteld, zijn van onwaarde de vervallen en niet geïnde coupons van effecten die het voorwerp zijn geweest van een door de Koning ter uitvoering van § 1 voorgeschreven verrichting, en hun tegenwaarde dient, binnen een maand, gestort te worden aan de Staat.

» Deze bepaling is inzonderheid van toepassing wanneer de tegenwaarde van de coupons bij de Deposito- en Consignatiekas is gedeponneerd overeenkomstig artikel 45 van de wet van 24 Juli 1921, gewijzigd bij de wet van 10 April 1923. Zij is niet van toepassing op coupons van effecten, welke niet bedoeld zijn bij artikel 45 van de wet van 24 Juli 1921, gewijzigd bij de wet van 10 April 1923, wanneer deze coupons op bovenbedoelde data met verjaring bezwaard waren.

» Mits de regelmatige aangifte der effecten, waarvan de coupons losgemaakt zijn en, eventueel, de opheffing van de bij artikel 18 voorziene blokkering aan te tonen, zal de aan de Staat ter uitvoering van het eerste lid gestorte tegenwaarde teruggegeven worden aan de rechthebbers die een aanvraag indienen, hetzij vóór het verstrijken van de termijn van vijf jaar, gesteld in § 6, voorlaatste lid, wanneer het gaat over effecten als bedoeld in artikel 45 van de wet van 24 Juli 1921, gewijzigd bij de wet van 10 April 1923, hetzij vóór het verstrijken van de gewone verjaringstermijn, wanneer het andere effecten betreft.

» § 8. — Binnen een maand na de datum, gesteld voor het afsluiten van de verrichtingen door de Koning ter uitvoering van § 1 voorgeschreven, zijn diegenen die effecten als bedoeld in artikel 2 van deze besluitwet hebben uitgegeven, gehouden aan de Staat de couponbladen af te geven die werden gecreëerd ter uitvoering van een beslissing van hercouponnering getroffen vóór gezegde verrichtingen en niet werden opgeëist bij het afsluiten van deze verrichtingen.

» Deze bepaling is van toepassing zelfs indien het bedrag van de coupons bij de Deposito- en Consignatiekas gestort werd overeenkomstig artikel 45 van de wet van 24 Juli 1921, gewijzigd bij de wet van 10 April 1923. Zij is niet van toepassing op de coupons van effecten welke niet bedoeld zijn in artikel 45 van de wet van 24 Juli 1921, gewijzigd bij de wet van 10 April 1923, indien deze coupons op de in het eerste lid gestelde datum met verjaring bezwaard waren. »

Art. 7. — Vallen niet onder de bepalingen van artikel 22, § 1, van de besluitwet van 6 October 1944 betreffende de Belgische en vreemde effecten, de effecten waarvan de verkoopwaarde op 1 Januari 1952, in voorkomend geval vermeerderd met die der toekenningen sedert 7 October 1944, *fr* 100 niet overschreed, voor zover de verrichtingen, door de Koning voorgeschreven ter uitvoering van gezegd artikel 22, § 1, wat hen betreft niet begonnen zijn op de datum van inwerkingtreding van deze wet.

De in het voorgaand lid bedoelde effecten worden aangewezen bij besluiten, door de Minister van Financiën genomen hetzij van ambtswege, hetzij op verzoek ingediend door de emitterende instelling binnen zes maanden na gezegde inwerkingtreding.

Te rekenen van de bekendmaking van de ministeriële besluiten, worden de daarin vermelde effecten vrij in

omloop gebracht en houden ze op onderworpen te zijn aan de bepalingen van de bovenbedoelde besluitwet. Deze ministeriële besluiten mogen, onder de sancties gesteld in artikel 32 van gezegde besluitwet, de afgifte voorschrijven aan het Ministerie van Financiën van de aangiftecificaten, waarvan de effecten voorzien konden zijn ten einde hun regelmatigheid ten opzichte van dezelfde besluitwet te rechtvaardigen.

Indien de effecten ingeschreven zijn in de officiële koerslijst van een fondsenbeurs van het Rijk, is de waarde die in acht genomen moet worden, die welke genoteerd is in de prijscourant, gehecht aan het *Belgisch Staatsblad* van 20 Januari 1952, onder voorbehoud van de vermeerdering bepaald in het eerste lid.

In het tegenovergestelde geval en indien het verzoek bedoeld in het tweede lid verworpen is, wordt de beslissing aan de verzoeker betekend bij ter post aangetekende brief. Binnen een maand na afgifte van deze brief bij de post mag de verzoeker vragen dat de waarde van het effect op 1 Januari 1952 bepaald wordt door één of drie deskundigen, in gemeen overleg aan te wijzen of, bij gebreke van overeenstemming, door de voorzitter van de rechtbank van eerste aanleg in wiens ambtsgebied de zetel van de emitterende instelling gevestigd is. Indien deze zetel niet in België is gevestigd, is de rechtbank van Brussel bevoegd.

De bepalingen van de artikelen 116, 117, 118, 119, 120 en 122, eerste lid, van het Wetboek der successierechten worden toepasselijk verklaard op de schatting voorzien in het voorgaand lid, onder voorbehoud dat het verslag neergelegd wordt ter griffie van de voormelde rechtbank en dat, voor de toepassing van dit artikel, de woorden « de ontvanger » vervangen worden door de woorden « het bestuur ».

De kosten van de schatting zijn ten laste van de verliezende partij.

De emitterende instelling die het in het tweede lid bedoelde verzoek indient, is gehouden, op straffe van verwerping van het gezegd verzoek, aan de agenten van het Ministerie van Financiën alle inlichtingen te verstrekken door hen noodzakelijk geacht om de verkoopwaarde op 1 Januari 1952 te bepalen en hun inzage te geven van alle documenten, boeken en rekeningen die zij nuttig achten te raadplegen. Dezelfde verplichtingen bestaan ten overstaan van de deskundigen, aangesteld overeenkomstig het vijfde lid; in geval van weigering aan de deskundigen, wordt de schattingsaanvraag als niet bestaande beschouwd.

Art. 8. — In afwijking van artikel 21 van de wet van 18 April 1878, verjaart na drie jaar, te rekenen van het afsluiten van de verrichtingen voorgeschreven ter uitvoering van artikel 22, § 1, van de besluitwet van 6 October 1944 betreffende de Belgische en vreemde effecten, zonder dat de termijn minder dan drie jaar mag zijn, te rekenen van de inwerkingtreding van deze wet, de burgerlijke vordering ingevolge vervalsing en gebruik van valse stukken gepleegd ten einde effecten aan de afgifte te onttrekken of aan de afgifte onttrokken effecten als regelmatig te laten doorgaan.

Deze afwijking is niet toepasselijk op de burgerlijk aansprakelijke lastgevers.

Art. 9. — Artikel 32-3 van de besluitwet van 6 October 1944 betreffende de Belgische en vreemde effecten wordt aangevuld als volgt :

« Dezelfde verplichting wordt opgelegd aan allen die effecten als bedoeld bij artikel 2 hebben uitgegeven.

» Ten einde de uitoefening van het recht van mededeling, toegekend bij het eerste en het tweede lid van dit artikel, te verzekeren, dienen de registers, repertoria, boeken, akten, documenten, effecten en bijlagen, behoudens afwijking toegestaan door de Minister van Financiën, te worden bewaard tot het verstrijken van de bij artikel 22, § 6, bepaalde termijn van vijf jaar. »

Art. 10. — De volgende woorden worden tussen artikel 32 en artikel 32-2 van de besluitwet van 6 October 1944 betreffende de Belgische en vreemde effecten ingevoegd : « Hoofdstuk V. — Diverse bepalingen ».

Art. 11. — Hoofdstuk V van de besluitwet van 6 October 1944 betreffende de Belgische en vreemde effecten wordt aangevuld met de volgende bepalingen :

« Art. 32-5. — De Koning kan besluiten tot :

» a) De fusie van de gedeelten van een zelfde lening;

» b) De vervanging door een enkele lening van verschillende leningen, zo deze tegen dezelfde rentevoet zijn uitgegeven en zo de voorwaarden en modaliteiten van

aflossing ongeveer dezelfde zijn, zodat de gezamenlijke houders door de verrichting niet worden benadeeld;

» c) De groepering van de obligatiën van een zelfde lening in effecten met een nominale waarde van ten minste fr 1.000.

» Deze bepaling is van toepassing op de vóór 6 October 1944 uitgegeven leningen, vertegenwoordigd door effecten welke in de zin van deze besluitwet als Belgisch beschouwd worden, zelfs indien zij, krachtens artikel 3, niet moesten worden aangegeven.

» De toepassing van deze bepaling is beperkt tot :

» 1° De leningen uitgegeven of gewaarborgd door de Staat of de Kolonie;

» 2° De leningen uitgegeven door de provinciën, de gemeenten, de Belgische of Congolese openbare instellingen of instellingen van openbaar nut, de maatschappijen of de organismen waarop de Staat of de Kolonie krachtens een bijzondere wettelijke bepaling controle oefent. De beslissing kan slechts genomen worden op eensluidend advies van de Provinciale Raad, de Gemeenteraad of van het bestuursorgaan van de emitterende instelling.

» De Koning stelt de lijst op van de organismen die voor de toepassing van deze besluitwet als openbare instellingen worden beschouwd; Hij neemt de maatregelen die Hij nodig acht om de in dit artikel bepaalde fusie, vervanging en groepering te verwezenlijken. »

Art. 12. § 1. — Tot 31 December 1955 kan de Koning, bij in de Ministerraad overlegd besluit, afwijken van de wettelijke bepalingen betreffende de onvrijwillige buitenbezitstelling der effecten aan toonder, ten einde :

1° De toepassing te verzekeren van de besluitwet van 6 October 1944 betreffende de Belgische en vreemde effecten en van de bepalingen die haar hebben gewijzigd of die werden genomen voor haar uitvoering, ten opzichte van de in de zin van gezegde besluitwet als Belgisch beschouwde effecten, die sedert 6 October 1944 met verzet werden aangetekend of zullen worden aangetekend;

2° De eerbied van de rechten van de verzetdoener, van de Staat en van de derde houder te verzekeren, wanneer het verzet aangetekend is na de aanvang der verrichtingen voorgeschreven ter uitvoering van artikel 22, § 1, van de bovenbedoelde besluitwet.

De Koning kan, overeenkomstig artikel 32 van de voornoemde besluitwet van 6 October 1944, de overtredingen bestraffen van de overeenkomstig dit artikel getroffen maatregelen en van gelijksortige maatregelen die zullen worden getroffen ten aanzien van effecten der directe en indirecte Staatsschuld en van de er mede gelijkgestelde effecten.

§ 2. — Tot op de datum gesteld voor het afsluiten van de verrichtingen door de Koning voorgeschreven ter uitvoering van artikel 22, § 1, van dit besluit, kan de Minister van Financiën of zijn gemachtigde de nummers der niet aangegeven effecten in het *Bulletin der met verzet aangetekende waarden* doen bekendmaken, alsook de nummers van de effecten welke onder toepassing van artikel 18 van dit besluit vallen en waarvoor de bewijzen voorzien door deze laatste bepaling niet werden voorgesteld. Deze bekendmaking heeft, ten voordele van de Staat, zonder dat enige homologatie vereist is, dezelfde uitwerking als de procedures van verzet ingesteld bij de wet van 24 Juli 1921 en bij het koninklijk besluit van 4 November 1921

Hij kan eveneens in hetzelfde *Bulletin*, met dezelfde uitwerking, de nummers doen publiceren van de nieuwe effecten, welke werden afgegeven in ruil voor niet aangegeven effecten, alsmede de nummers van de effecten welke ten onrechte werden geregulariseerd, of werden afgeleverd ter vervanging van een ten onrechte verkregen inschrijving op naam.

Art. 13. § 1. — Artikel 22, § 2, van de besluitwet van 6 October 1944, betreffende de Belgische en vreemde effecten, aangevuld bij deze wet, is toepasselijk op de effecten gecreëerd overeenkomstig artikel 22, § 1, vóór de inwerkingtreding van deze wet.

§ 2. — Artikel 22, § 3, van dezelfde besluitwet is toepasselijk, zelfs indien de vordering van de Schatkist ontstaan is vóór de inwerkingtreding van deze wet, zonder dat er aanleiding kan bestaan tot wijziging van de schadeloosstelling waarvan het bedrag werd vastgesteld door een overeenkomst of door een gerechtelijke beslissing welke in kracht van gewijsde is gegaan.

§ 3. — De overdrachten en de afgifte, voorgeschreven bij artikel 22, §§ 4 en 8, van dezelfde besluitwet, dienen te geschieden binnen drie maanden na de inwerkingtre-

ding van deze wet in de gevallen waarin de termijnen gesteld voor de verrichtingen voorgeschreven ter uitvoering van § 1 van hetzelfde artikel, verstreken zijn vóór deze inwerkingtreding.

§ 4. — Het bepaalde in artikel 32-3 van dezelfde besluit-wet is van toepassing op de registers, repertoria, boeken,

II — OVERHEIDSFINANCIËN (INCL. BEGROTINGSWETTEN), MUNT-, BANK- EN FINANCIËLE WETGEVING

Koninklijk besluit van 28 October 1953

waardoor de coöperatieve vereniging « Woningfonds van de Bond der kroostrijke gezinnen van België » gemachtigd wordt onder Staatswaarborg een achtste lening aan te gaan, ten bedrage van 300 miljoen frank (Staatsblad, 19 November 1953, blz. 7368).

Koninklijk besluit van 4 November 1953

tot wijziging van het koninklijk besluit van 13 Juni 1952 tot inrichting van de terugbetaling der waarde van de fiscale zegels waarvan het terugtrekken bij koninklijk besluit van 11 Januari 1952 werd bevolen (Staatsblad, 14 November 1953, blz. 7283).

Wet van 10 November 1953

tot wijziging van de artikelen 48 en 54 van het Wetboek der successierechten alsmede van artikel 131 van het Wetboek der registratie-, hypotheek- en griffierechten (Staatsblad, 21 November 1953, blz. 7427).

VIII — VERKEERSWEZEN

Koninklijk besluit van 18 November 1953

tot wijziging van het besluit van de Regent van 10 December 1948 houdende wijziging van de posttarieven (binnenlandse dienst) (Staatsblad, 27 November 1953, blz. 7558).

IX — PRIJZEN EN LONEN

Koninklijk besluit van 27 October 1953

waarbij bindend wordt gemaakt de beslissing van 24 Augustus 1953 van het Nationaal Paritair Comité van de vervoerondernemingen tot wijziging van de beslissing van 22 Augustus 1951, betreffende de vaststelling van de minimum-uurlonen in de ondernemingen van goederenvervoer en bindend gemaakt bij koninklijk besluit van 27 October 1951 (Staatsblad, 15-16-17 November 1953, blz. 7308).

akten, documenten, effecten en bijlagen opgemaakt of bewaard vóór de inwerkingtreding van deze wet.

Kondigen deze wet af, bevelen dat zij met 's Lands zegel bekleed en door het *Belgisch Staatsblad* bekendgemaakt worde.

IV — NIJVERHEID

Ministerieel besluit van 16 November 1953

betreffende de vervaardiging en het gebruik van sommige nikkel en molybdeen houdende staalsoorten (Staatsblad, 29 November 1953, blz. 7602).

Ministerieel besluit van 16 November 1953

betreffende het verbod en het gebruik van nikkel en nikkellegeringen (Staatsblad, 29 November 1953, blz. 7603).

VI — BINNENLANDSE HANDEL

Koninklijk besluit van 16 November 1953

betreffende de terugbetaling van sommige toelagen inzake voedselvoorziening (Staatsblad, 20 November 1953, blz. 7379).

VII — BUITENLANDSE HANDEL

Ministerieel besluit van 22 October 1953

tot ontheffing van de afhouding op de koopprijs van uit Italië ingevoerde waren (Staatsblad, 7 November 1953, blz. 7186).

Ministerieel besluit van 13 November 1953

houdende intrekking van het ministerieel besluit van 30 October 1950 tot reglementering van de winstmarges bij de kleinhandel in rund- en varkensvlees, gewijzigd en aangevuld bij ministerieel besluit van 22 November 1950, alsmede van zekere beschikkingen van het ministerieel besluit van 22 November 1950, waarbij het verplicht aanplakken van de vleesprijzen voorgeschreven wordt (Staatsblad, 15-16-17 November 1953, blz. 7299).

X — SOCIALE WETGEVING (PENSIOENEN, SOCIALE VERZEKERINGEN
EN DIVERSE SOCIALE VOORDELEN)

Wet van 3 Augustus 1953

houdende goedkeuring van de Overeenkomst tussen België en Zwitserland inzake sociale verzekeringen en van het Algemeen Protocol, op 17 Juni 1952, te Bern, ondertekend (Staatsblad, 5 November 1953, blz. 7098).

Koninklijk besluit van 27 October 1953

tot wijziging van het koninklijk besluit van 25 April 1951 houdende de lijst der beroepsziekten, met opgave, voor elk dezer, van de bedrijven of vakken waarin zij tot schadeloosstelling aanleiding geven, alsmede van de categorieën van gerechtigde arbeiders (Staatsblad, 15-16-17 November 1953, blz. 7310).

Koninklijk besluit van 29 October 1953

tot vaststelling van het bedrag der bijdragen, voor het dienstjaar 1952 te betalen door de ondernemingshoofden en de ambachtslieden, ter uitvoering van de wet van 24 Juli 1927, betreffende schadeloosstelling inzake beroepsziekten (Staatsblad, 15-16-17 November 1953, blz. 7313).

Wet van 12 November 1953

strekkende tot de vrijwaring van de rechten inzake ouderdoms- en overlevingspensioenen ten gunste van bepaalde bekleders van openbare ambten (Staatsblad, 21 November 1953, blz. 7431).

XI — OORLOGSSCHADE

Ministerieel besluit van 12 November 1953

tot wijziging van het ministerieel besluit van 24 Februari 1953 houdende vaststelling van de voorwaarden tot toekenning van een bijzondere voorrang voor het onderzoek der oorlogsschadedossiers uitgaande van geteisterden, welke door de overstromingen van Februari 1953 zwaar beproefd werden (Staatsblad, 26 November 1953, blz. 7521).

Koninklijk besluit van 13 November 1953

betreffende de vaststelling, inzake oorlogsschade aan boten, van de integrale vergoedingscoëfficiënt toepasselijk op heel het Rijk, voor de periode van 1 October 1953 tot 31 December 1953 (besluit n^o 18) (Staatsblad, 26 November 1953, blz. 7519).

DOORLOPENDE MAANDSTATISTIEKEN

(Inhoud, zie laatste bladzijde van het Tijdschrift)

GELDMARKT

I — RENTETARIEF VOOR DISCONTO EN BELENINGEN (in pCt.).

2

| TIJDVAK | OFFICIËLE RENTETARIEVEN VAN DE NATIONALE BANK VAN BELGIË | | | | | | | | | | CALLGELD | | |
|-------------------------------|---|--|----------------------------|-----------|--|--|---|---|------------------------|----------|---|--------------------|--------------------|
| | Disconto | | | | Beleningen van en voorschotten op (*) | | | | | | Mobilisatie van speciale rekeningen E. B. U. (besluiten 22-3-52 en 26-7-52) | In verrekingskamer | Buiten verrekening |
| | Geaccepteerd in een bank gedomicileerd papier, warrants en bankaccepten vooraf door de N. B. B. geïseerd. | Geaccepteerd niet in een bank gedomicileerd papier | Niet geaccepteerde wissels | Promessen | Schatkistcertificaten met ten hoogste 120 dagen looptijd | Schatkistcertificaten met ten hoogste 8 maanden looptijd | Schatkistcertificaten met ten hoogste 12 maanden looptijd | Schatkistcertificaten met een looptijd van meer dan 12 maanden en leningen op halflange termijn | Ander overheidsfondsen | | | | |
| 1951 Jaargemiddelde | 3,54 | 3,88 | 4,88 | 5,50 | 2,— | 2,1875 | 2,375 | 5,50 | 5,50 | — | 1,25 | 1,25 | |
| 1952 Jaargemiddelde | 3,24 | 3,74 | 4,74 | 5,50 | 2,— | 2,1875 | 2,375 | 5,50 | 5,50 | (1) 3,50 | 1,25 | 1,25 | |
| Maandgemiddelde : | | | | | | | | | | | | | |
| 1952 September | 3,25 | 3,75 | 4,75 | 5,50 | 2,— | 2,1875 | 2,375 | 5,50 | 5,50 | 3,50 | 1,25 | 1,25 | |
| October | 3,25 | 3,75 | 4,75 | 5,50 | 2,— | 2,1875 | 2,375 | 5,50 | 5,50 | 3,50 | 1,25 | 1,25 | |
| November | 3,25 | 3,75 | 4,75 | 5,50 | 2,— | 2,1875 | 2,375 | 5,50 | 5,50 | 3,50 | 1,25 | 1,25 | |
| Dec. (vanaf 18 Dec.) | 3,— | 3,50 | 4,50 | 5,50 | 2,— | 2,1875 | 2,375 | 5,50 | 5,50 | 3,50 | 1,25 | 1,25 | |
| 1953 Januari | 3,— | 3,50 | 4,50 | 5,50 | 2,— | 2,1875 | 2,375 | 5,50 | 5,50 | 3,50 | 1,25 | 1,25 | |
| Februari | 3,— | 3,50 | 4,50 | 5,50 | 2,— | 2,1875 | 2,375 | 5,50 | 5,50 | 3,50 | 1,25 | 1,25 | |
| Maart (vanaf 5 Maart) | 3,— | 3,50 | 4,50 | 5,— | 2,— | 2,1875 | 2,375 | 5,— | 5,— | 3,50 | 1,25 | 1,25 | |
| April | 3,— | 3,50 | 4,50 | 5,— | 2,— | 2,1875 | 2,375 | 5,— | 5,— | 3,50 | 1,25 | 1,25 | |
| Mei (vanaf 21 Mei) | 3,— | 3,50 | 4,50 | 4,75 | 2,— | 2,1875 | 2,375 | 4,75 | 4,75 | 3,50 | 1,25 | 1,25 | |
| Juni | 3,— | 3,50 | 4,50 | 4,75 | 2,— | 2,1875 | 2,375 | 4,75 | 4,75 | 3,50 | 1,25 | 1,25 | |
| Juli | 3,— | 3,50 | 4,50 | 4,75 | 2,— | 2,1875 | 2,375 | 4,75 | 4,75 | 3,50 | 1,25 | 1,25 | |
| Augustus | 3,— | 3,50 | 4,50 | 4,75 | 2,— | 2,1875 | 2,375 | 4,75 | 4,75 | 3,50 | 1,25 | 1,25 | |
| September | 3,— | 3,50 | 4,50 | 4,75 | 2,— | 2,1875 | 2,375 | 4,75 | 4,75 | 3,50 | 1,25 | 1,25 | |
| October (vanaf 29 Oct.) | 2,75 | 3,25 | 4,25 | 4,50 | 2,— | 2,1875 | 2,375 | 4,50 | 4,50 | (2) 2,75 | 1,25 | 1,25 | |
| November | 2,75 | 3,25 | 4,25 | 4,50 | 2,— | 2,1875 | 2,375 | 4,50 | 4,50 | 2,75 | 1,25 | 1,25 | |

(1) Gemiddelde van de laatste vijf maanden.

(2) 3 pCt. van 8 tot 28 October 1953.

(*) Quotiteit van het voorschot in November 1953 :

| | | | |
|--|---------|---|---------|
| Schatkistcertificaten uitgegeven op korte termijn | 95 pCt. | 3 1/2 pCt. Schatkistcertificaten met 10 jaar looptijd (1944) | 90 pCt. |
| Schatkistcertificaten met meer dan 12 maanden looptijd | 90 pCt. | 4 pCt. Schatkistcertificaten met 5 tot 10 jaar looptijd (1947) | 90 pCt. |
| Obligaties 4 1/2 pCt. Lening 1951 | 90 pCt. | 4 pCt. Schatkistcertificaten met 5 tot 10 jaar looptijd (1948) | 90 pCt. |
| Obligaties 4 1/2 pCt. Lening 1952 op 10 jaar | 90 pCt. | 4 pCt. Schatkistcertificaten 1949 | 90 pCt. |
| Obligaties 4 1/2 pCt. Lening 1952 op 12 jaar | 90 pCt. | 4 pCt. Schatkistcertificaten 1950 Belgisch Congo | 90 pCt. |
| 3 1/2 pCt. Schatkistcertificaten met ten hoogste 15 jaar looptijd (1942) | 90 pCt. | Obligaties 4 pCt. 1950-1960 Belgisch Congo | 90 pCt. |
| 4 pCt. Schatkistcertificaten met ten hoogste 20 jaar looptijd (1943) | 90 pCt. | Obligaties 3 1/2 pCt. Muntsaneringslening, 1 ^e reeks | 90 pCt. |
| | | Obligaties 3 1/2 pCt. Muntsaneringslening, 2 ^e reeks | 90 pCt. |
| | | Ander overheidspapier | 80 pCt. |

II — RENTETARIEF VOOR BANKDEPOSITO'S EN TEGOEDEN BIJ DE ALGEMENE SPAAR- EN LIJFRENTEKAS

4

| TIJDVAK | Banken — Depositorrekeningen (*) | | | | | Algemene Spaarkas (inlagen op spaarboekjes) | | | Nat. Meet. voor Krediet aan de Nijverheid |
|---------------------------|----------------------------------|------------------------|---------|-----------|-----------|---|------------------------|-------------------|---|
| | onmiddellijk opvraagbaar | 15 dagen vooropzegging | 1 maand | 3 maanden | 6 maanden | tot fr. 75.000 | fr. 75.001 tot 150.000 | boven fr. 150.000 | |
| 1951 Jaargemiddelde | 0,50 | 0,85 | 1,10 | 1,40 | 1,75 | (1) 3,— | (2) 1,50 | (3) 0,50 | 2,50 |
| 1952 Jaargemiddelde | 0,50 | 0,85 | 1,10 | 1,40 | 1,75 | 3,— | 1,50 | 0,50 | 2,50 |
| Maandgemiddelde : | | | | | | | | | |
| 1952 September | 0,50 | 0,85 | 1,10 | 1,40 | 1,75 | 3,— | 1,50 | 0,50 | 2,50 |
| October | 0,50 | 0,85 | 1,10 | 1,40 | 1,75 | 3,— | 1,50 | 0,50 | 2,50 |
| November | 0,50 | 0,85 | 1,10 | 1,40 | 1,75 | 3,— | 1,50 | 0,50 | 2,50 |
| December | 0,50 | 0,85 | 1,10 | 1,40 | 1,75 | 3,— | 1,50 | 0,50 | 2,50 |
| 1953 Januari | 0,50 | 0,85 | 1,10 | 1,40 | 1,75 | 3,— | 1,50 | 0,50 | 2,50 |
| Februari | 0,50 | 0,85 | 1,10 | 1,40 | 1,75 | 3,— | 1,50 | 0,50 | 2,50 |
| Maart | 0,50 | 0,85 | 1,10 | 1,40 | 1,75 | 3,— | 1,50 | 0,50 | 2,50 |
| April | 0,50 | 0,85 | 1,10 | 1,40 | 1,75 | 3,— | 1,50 | 0,50 | 2,50 |
| Mei | 0,50 | 0,85 | 1,10 | 1,40 | 1,75 | 3,— | 1,50 | 0,50 | 2,50 |
| Juni | 0,50 | 0,85 | 1,10 | 1,40 | 1,75 | 3,— | 1,50 | 0,50 | 2,50 |
| Juli | 0,50 | 0,85 | 1,10 | 1,40 | 1,75 | 3,— | 1,50 | 0,50 | 2,50 |
| Augustus | 0,50 | 0,85 | 1,10 | 1,40 | 1,75 | 3,— | 1,50 | 0,50 | 2,50 |
| September | 0,50 | 0,85 | 1,10 | 1,40 | 1,75 | 3,— | 1,50 | 0,50 | 2,50 |
| October | 0,50 | 0,85 | 1,10 | 1,40 | 1,75 | 3,— | 1,50 | 0,50 | 2,50 |
| November | 0,50 | 0,85 | 1,10 | 1,40 | 1,75 | 3,— | 1,50 | 0,50 | 2,50 |

(*) Gemiddelde van vier banken.

(1) Tot fr 50.000. — (2) fr 50.001 tot 100.000. — (3) Boven fr 100.000.

GELDMARKT (vervolg)

III — Daggeld
(miljoenen franken)

| Daggemiddelden | Gelden uitgeleend door de | | | Ontleende gelden | | |
|------------------|---------------------------|--------------------------|--------|------------------------------------|--------------------------|------------------------|
| | verrekenende instellingen | | | niet verrekenende instellingen (2) | In verrekeningskamer (3) | Buiten verrekening (4) |
| | Deposito-banken | Overige instellingen (1) | Totaal | | | |
| 1949..... | 1.906 | 661 | 2.567 | 2.580 | 2.098 | 3.049 |
| 1950..... | 1.830 | 594 | 2.424 | 1.736 | 2.323 | 1.837 |
| 1951..... | 2.034 | 772 | 2.806 | 2.578 | 2.788 | 2.596 |
| 1952..... | 2.398 | 754 | 3.152 | 2.645 | 3.115 | 2.682 |
| 1953 Mei..... | 2.391 | 695 | 3.086 | 1.981 | 2.948 | 2.119 |
| Juni..... | 2.743 | 467 | 3.210 | 2.011 | 3.187 | 2.034 |
| Juli..... | 2.337 | 424 | 2.761 | 1.624 | 2.753 | 1.632 |
| Augustus..... | 1.966 | 499 | 2.465 | 3.209 | 2.465 | 3.209 |
| September..... | 2.163 | 578 | 2.741 | 2.684 | 2.741 | 2.684 |
| October..... | 2.530 | 542 | 3.072 | 1.894 | 3.061 | 1.905 |
| November: | | | | | | |
| 6 tot 12..... | 2.075 | 803 | 2.878 | 2.127 | 2.878 | 2.127 |
| 13 tot 19..... | 2.524 | 901 | 3.425 | 2.870 | 3.391 | 2.904 |
| 20 tot 26..... | 2.124 | 851 | 2.975 | 2.768 | 2.975 | 2.768 |
| 27 tot 3-12..... | 2.215 | 709 | 2.924 | 2.351 | 2.924 | 2.351 |
| December: | | | | | | |
| 4 tot 10..... | 2.471 | 996 | 3.467 | 2.450 | 3.467 | 2.450 |
| 11 tot 17..... | 2.838 | 873 | 3.711 | 2.847 | 3.519 | 3.039 |

- (1) Incl. het Gemeentekrediet van België en de Centrale Bank van Belgisch-Congo en Ruanda-Urundi.
 (2) Incl. de Algemene Spaar- en Lijfrentekas en de Rijksdienst voor Maatschappelijke Zekerheid.
 (3) Incl. het Herdiscontering- en Waarborginstituut en de Nationale Delcredere-dienst.
 (4) Incl. het Rentenfonds en het Centraal Bureau voor Hypothecair Krediet.

EDELE METALEN

Notering der edele metalen te Bombay (1)

| Tijdvak | Goud Omrekening in sh. en d. per oz. fijn (2) | Zilver Omrekening in pence per oz. fijn (2) |
|-----------------------|---|---|
| 1951 31 December..... | 422/9 | 90 |
| 1952 31 December..... | 334/9 | 78 |
| Daggemiddelden: | | |
| 1952 September..... | 362/0 | 77 |
| October..... | 349/6 | 75 |
| November..... | 330/0 | 73 |
| December..... | 321/3 | 71 |
| 1953 Januari..... | 348/9 | 74 |
| Februari..... | 359/8 | 80 |
| Maart..... | 347/6 | 72 |
| April..... | 348/0 | 76 |
| Mei..... | 349/6 | 78 |
| Juni..... | 362/5 | 76 |
| Juli..... | 350/0 | 74 |
| Augustus..... | 350/5 | 74 |
| September..... | 347/9 | 74 |
| October..... | 327/6 | 72 |
| November..... | 330/3 | 73 |

- (1) Prijs van een oz. fijn goud: te Londen: 248 sh. vanaf 18 September 1949; te New-York: 35 \$ vanaf 1 Februari 1934.
 (2) Oorspronkelijke noteringen in roepieën en annas per fine tola en per 100 fine tolas resp.

VALUTAMARKT

I — Officiële wisselkoersen per 30 November 1953 vastgesteld door de Nationale Bank van België krachtens besluit n° 6 genomen door de Ministerraad te Londen op 1 Mei 1944
 (« Belgisch Staatsblad » van 5 September 1944, n° 22)
 (Belgische franken)

| VALUTA | Contractuële of gemiddelde koers | Transfers | |
|----------------------------------|----------------------------------|--------------|--------------|
| | | Aankoopkoers | Verkoopkoers |
| 100 Congoese frank..... | — | 100,— | 100,— |
| 100 Luxemburgse frank..... | — | 100,— | 100,— |
| 1 Noorse kroon (1)..... | 7,— | 6,98 | 7,02 |
| 100 Tsjechooslowaakse kroon..... | 694,44225 | 692,50 | 696,50 |

- (1) Sedert 14 December 1953, wordt de koers van de Noorse kroon vrij genoteerd op de Beurs te Brussel, door de bankiers tijdens hun bijeenkomst in Verrekeningskamer.

II — Officiële wisselkoersen vastgesteld door de in Verrekeningskamer te Brussel vergaderde bankiers
 (Belgische franken)

| Daggemiddelden | 100 Zwitserse frank | 1 U.S.-dollar | 100 Franse frank | 1 Canadese dollar | 1 Pond sterling | 100 Escudos | 1 Nederlandse gulden | 1 Zweedse kroon | 1 Deense kroon | 1 Deutsche Mark |
|---------------------|---------------------|---------------|------------------|-------------------|-----------------|-------------|----------------------|-----------------|----------------|-----------------|
| 1951..... | 1.155,38 | 50,34 | 14,27 | 47,76 | 140,14 (1) | | | | | |
| 1952..... | 1.144,58 | 50,29 | 14,27 | 51,38 | 139,86 | 173,98 (2) | | | | |
| 1952 September..... | 1.144,64 | 50,19 | 14,28 | 52,31 | 139,98 | 173,99 | | | | |
| October..... | 1.144,68 | 50,08 | 14,29 | 51,96 | 140,10 | 174,— | | | | |
| November..... | 1.144,86 | 50,04 | 14,28 | 51,27 | 140,02 | 174,03 | | | | |
| December..... | 1.145,13 | 50,16 | 14,24 | 51,67 | 140,05 | 174,04 | | | | |
| 1953 Januari..... | 1.145,21 | 50,15 | 14,23 | 51,67 | 140,04 | 174,03 | 13,16 (3) | | | |
| Februari..... | 1.145,03 | 50,07 | 14,20 | 51,26 | 140,22 | 174,03 | 13,16 | 9,66 (4) | | |
| Maart..... | 1.144,80 | 50,05 | 14,22 | 50,90 | 140,38 | 174,05 | 13,16 | 9,66 | | |
| April..... | 1.144,89 | 50,04 | 14,23 | 50,88 | 140,39 | 174,05 | 13,16 | 9,67 | | |
| Mei..... | 1.145,48 | 49,95 | 14,22 | 50,25 | 140,15 | 174,05 | 13,19 | 9,67 | 7,24 (5) | 11,94 |
| Juni..... | 1.147,31 | 49,98 | 14,24 | 50,27 | 139,98 | 174,05 | 13,21 | 9,65 | 7,24 | 11,96 |
| Juli..... | 1.149,40 | 49,96 | 14,30 | 50,35 | 140,01 | 174,05 | 13,23 | 9,65 | 7,24 | 11,97 |
| Augustus..... | 1.151,18 | 49,97 | 14,35 | 50,55 | 140,13 | 174,05 | 13,25 | 9,69 | 7,24 | 11,98 |
| September..... | 1.150,54 | 49,85 | 14,34 | 50,64 | 140,05 | 174,03 | 13,20 | 9,69 | 7,24 | 11,98 |
| October..... | 1.149,95 | 49,83 | 14,29 | 50,72 | 140,11 | 174,04 | 13,18 | 9,71 | 7,23 | 11,98 |
| November..... | 1.147,90 | 49,85 | 14,30 | 50,99 | 140,24 | 174,05 | 13,17 | 9,70 | 7,23 | 11,97 |

- (1) Gemiddelde van 17 tot 31 December 1951.
 (2) Gemiddelde van 7 Juli tot 31 December 1952.
 (3) Gemiddelde van 26 tot 30 Januari 1953.
 (4) Gemiddelde van 23 tot 27 Februari 1953.
 (5) Gemiddelde van 18 tot 29 Mei 1953.

KAPITAALMARKT

I — NOTERINGEN VAN ENKELE OVERHEIDSFONDSEN — VERGELIJKENDE TABEL

14

| AARD DER EFFECTEN | Notering voor | NOTERING PER | | | | |
|--|---------------|-----------------|--------------|----------------|----------------|----------------|
| | | 3 Augustus 1953 | 1 Sept. 1953 | 1 October 1953 | 3 Novemb. 1953 | 1 Decemb. 1953 |
| I. — Rechtstr. Belgische binnenl. Staatsschuld (Rente bij te rekenen). | | | | | | |
| 3 1/2 pCt. Schuld 1937 (1) (2) | 100,— | 80,20 | 80,30 | 80,50 | 80,50 | 80,55 |
| 3 1/2 pCt. Schuld 1943 (1) (2) | 100,— | 78,45 | 78,60 | 78,85 | 79,10 | 79,35 |
| 3 1/2 pCt. Muntsaneringslening 1° reeks (onpaar) (2) | 100,— | 99,65 | 99,70 | 99,75 | 99,85 | 99,90 |
| 3 1/2 pCt. Muntsaneringslening 2° reeks (paar) (2) | 100,— | 99,— | 98,45 | 98,80 | 99,— | 99,65 |
| 3 1/2 pCt. Muntsaneringslening 2° reeks (onpaar) (2) | 100,— | 98,40 | 97,85 | 97,70 | 98,15 | 98,80 |
| 4 pCt. Geünificeerde Schuld (1) (2) | 100,— | 91,20 | 91,35 | 91,60 | 91,65 | 92,— |
| 4 pCt. Bevrijdingslening, 1945 (2) | 100,— | 88,10 | 88,15 | 88,60 | 88,80 | 89,35 |
| 4 1/2 pCt. Lening, 1951 (2) | 100,— | 99,— | 99,30 | 98,65 | 98,10 | 98,80 |
| 4 1/2 pCt. Lening, 1952, op 10 jaar (2) | 100,— | 99,25 | 99,50 | 98,70 | 98,90 | 99,— |
| 4 1/2 pCt. Lening, 1952-1964, op 12 jaar (2) | 100,— | 98,15 | 98,40 | 98,— | 97,65 | 98,25 |
| 4 1/2 pCt. Lening 1953, op 20 jaar (2) | 100,— | 97,60 | 97,50 | 97,60 | 97,50 | 97,75 |
| 3 1/2 pCt. met ten hoogste 15 jaar looptijd Schatkistcertif. 1942, 1° reeks (1) (2) | 100,— | 111,90 | 111,90 | 111,90 | 112,— | 112,— |
| 3 1/2 pCt. met ten hoogste 20 jaar looptijd Schatkistcertif. 1943, 1° reeks (1) (2) | 100,— | 105,05 | 105,15 | 105,10 | 104,90 | 105,— |
| 3 1/2 pCt. Tienjaarschatkistcertificaten, 1944, 1° reeks (1) (2) | 100,— | 101,60 | 101,50 | 101,60 | 101,80 | 102,20 |
| 4 pCt. Vijf- of tienjaarschatkistcertificaten, 1947 (2) | 100,— | 104,20 | 104,20 | 104,10 | 103,65 | 103,65 |
| 4 pCt. Vijf- of tienjaarschatkistcertificaten, 1948 (2) | 100,— | 105,80 | 106,50 | 106,45 | 106,20 | 106,30 |
| 4 pCt. Vijf- of tienjaarschatkistcertificaten, 1949 (2) | 100,— | 100,20 | 101,— | 101,25 | 100,10 | 100,70 |
| 4 pCt. Lotenlening 1933 | 1.050,— | 1.039,— | 1.043,— | 1.049,— | 1.051,— | 1.054,— |
| 4 pCt. Lotenlening 1938 | 500,— | 486,— | 490,— | 493,— | 495,— | 494,— |
| 4 pCt. Lotenlening 1941 | 1.000,— | 943,— | 946,— | 944,— | 947,— | 962,— |
| 4 pCt. Lotenlening 1953 (2 pCt. tot 1967; daarna 5 pCt.) (2) | 1.000,— | 998,— | 999,— | 998,— | 998,— | 998,— |
| II. — Indirecte Staatsschuld en door de Staat gewaarborgde schuld (Rente bij te rekenen). | | | | | | |
| 4 pCt. Lotenlening der Verwoeste Gewesten 1923 | 525,— | 499,— | 499,— | 500,— | 498,— | 501,— |
| Lening tot Wederopb. 1 ^{ste} schijf 1947 (2 pCt. tot 1957; vervolgens 5 pCt.) (2) | 1.000,— | 985,— | 985,— | 985,— | 984,— | 988,— |
| Lening tot Wederopb. 2 ^{de} schijf 1949 (2 pCt. tot 1958; vervolgens 5 pCt.) (2) | 1.000,— | 998,— | 998,— | 998,— | 998,— | 998,— |
| Lening tot Wederopb. 3 ^{de} schijf 1950 (2 pCt. tot 1960; vervolgens 5 pCt.) (2) | 1.000,— | 1.002,— | 1.003,— | 1.004,— | 1.010,— | 1.025,— |
| 6 pCt. pref. aand. v.d. Nat. Maat. van Belg. Spoorw. (Zwits. schijf) (1) (2) | 500,— | 563,— | 567,— | 567,— | 572,— | 582,— |
| 6 pCt. pref. aand. v.d. Nat. Maat. van Belg. Spoorw. (Ned. schijf) (1) (2) | 500,— | 558,— | 564,— | 563,— | 564,— | 573,— |
| 4 pCt. pref. aand. v.d. Nat. Maat. van Belg. Spoorw. (Belg. schijf) (1) (2) | 500,— | 450,— | 453,— | 457,— | 458,— | 462,— |
| (*) 3 pCt. Nationale Maatschap. van Buurtspoorwegen. coup. Januari-Juli (1) (2) (4) | 100,— | 64,— | 64,15 | 64,25 | 64,60 | 64,85 |
| 4 pCt. Beheer van Telegraaf en Telefoon, 1950 (2) | 100,— | 100,— | 100,10 | 100,20 | 100,40 | 100,85 |
| 4 1/2 pCt. Tienjaarslening van het Beheer van Telegr. en Telef. 1952, 1° reeks (2) | 100,— | 99,85 | 99,95 | 99,85 | 99,65 | 99,80 |
| 4 1/2 pCt. Tienjaarslening van het Beheer van Telegr. en Telef., 1952, 2° reeks (2) | 100,— | 99,65 | 99,90 | 99,80 | 99,50 | 99,80 |
| 4 1/2 pCt. Vijftienjaarslening v. h. Beheer van Telegr. en Telef. 1953, 1° reeks (2) | 100,— | 99,10 | 99,10 | 98,65 | 98,45 | 98,55 |
| 4 pCt. Vijf- of tienjaarslening v.d. Nat. Maat. van Belg. Spoorw. 1950 2° reeks (2) | 100,— | 99,75 | 99,75 | 99,85 | 99,40 | 100,30 |
| 4 1/2 pCt. Nat. Maat. van Belg. Spoorw. 1952-1962 (2) | 100,— | 99,55 | 100,10 | 99,60 | 99,50 | 99,85 |
| 4 1/2 pCt. Nat. Maat. van Belg. Spoorw. 1953-1965 (2) | 100,— | 98,35 | 98,95 | 98,65 | 98,— | 98,50 |
| 4 1/2 pCt. Tienjaarslening v.d. Nat. Maat. v ^r Krediet aan de Nijv. 1951 (2) | 100,— | 99,65 | 99,95 | 99,80 | 99,15 | 99,55 |
| 4 1/2 pCt. Tienjaarslening v.d. Nat. Maat. v ^r Krediet aan de Nijv. 1° reeks 1952 (2) | 100,— | 99,80 | 100,05 | 99,95 | 99,30 | 99,65 |
| 4 1/2 pCt. Tienjaarslening v.d. Nat. Maat. v ^r Krediet aan de Nijv. 2° reeks 1952 (2) | 100,— | 99,60 | 100,— | 99,65 | 99,10 | 99,60 |
| III. — Rechtstreekse Koloniale Schuld. | | | | | | |
| Renteloos: Belgisch Congo, Lotenlening 1888 | 100,— | 218,— | 217,— | 219,— | 220,— | 221,— |
| Rente bij te rekenen: | | | | | | |
| 4 pCt. Koloniale Schuld 1936 | 100,— | 94,10 | 94,10 | 94,05 | 94,05 | 94,05 |
| 4 pCt. Koloniale Schuld 1950-60 (2) | 100,— | 100,20 | 100,50 | 100,80 | 100,60 | 100,75 |
| 4 pCt. Vijf- of tienjaarschatkistcertificaten, 1950 (2) | 100,— | 103,20 | 104,35 | 104,75 | 103,80 | 104,05 |

(*) De coupons van bovengenoemde leningen zijn belastingvrij; de coupons waarop 2 pCt. belasting wordt betaald, zijn met een sterretje getekend.

- (1) Effecten waarover een operatie in uitvoering is, krachtens de besluiten van 6 October 1944.
- (2) Effecten na 6 October 1944 gecreëerd.
- (3) De rentevoet werd met ingang van 14 October 1948 op 4 pCt. gebracht.
- (4) Leningen van 1930, 1931, 1932, 1934, 1935 en 1936.

II — MAANDINDEXCIJFERS DER AANDELENNOTERINGEN TER BEURZE VAN BRUSSEL EN ANTWERPEN

Bron: Nationaal Instituut voor de Statistiek.

15

| DATUM | Algemeen indexcijfer | Verzekering-maats., banken, beleggingsmaat. | Onroerende en hypoth. ondern. Hotelbedrijven | Tramwegen en buurtspoorwegen | Trusts van tramweg- en electriciteitsondern. | Gas- en electriciteitsondernemingen | Metaalindustrieën | Zink- en loodbedrijven, mijnen | Chemicaliën | Steenkolennij- en cokesevens | Spiegelglasfabrieken | Glasfabrieken | Bouwbedrijf | Textiel- en zijdemijverheid | Koloniale ondernemingen | Voeding | Diversean |
|---|----------------------|---|--|------------------------------|--|-------------------------------------|-------------------|--------------------------------|-------------|------------------------------|----------------------|---------------|-------------|-----------------------------|-------------------------|---------|-----------|
| Indexcijfers t.o.v. de noteringen der voorgaande maand | | | | | | | | | | | | | | | | | |
| 1953 3 November..... | 102 | 104 | 101 | 100 | 104 | 102 | 99 | 104 | 104 | 96 | 101 | 110 | 102 | 102 | 103 | 101 | 103 |
| 1 December..... | 100 | 100 | 99 | 100 | 100 | 101 | 101 | 101 | 101 | 100 | 92 | 94 | 101 | 105 | 100 | 103 | 98 |
| Indexcijfers t.o.v. de periode 1936 tot 1938 = 100 | | | | | | | | | | | | | | | | | |
| 1952 1 October..... | 231 | 224 | 118 | 69 | 92 | 186 | 216 | 266 | 170 | 234 | 63 | 69 | 194 | 177 | 462 | 141 | 248 |
| 3 November..... | 231 | 227 | 120 | 68 | 91 | 182 | 201 | 258 | 170 | 238 | 68 | 72 | 197 | 172 | 470 | 137 | 240 |
| 1 December..... | 232 | 233 | 121 | 69 | 93 | 182 | 198 | 265 | 170 | 244 | 85 | 91 | 202 | 182 | 471 | 135 | 239 |
| 1953 5 Januari..... | 236 | 241 | 123 | 71 | 98 | 189 | 202 | 265 | 171 | 245 | 74 | 85 | 201 | 180 | 470 | 149 | 248 |
| 2 Februari..... | 235 | 242 | 120 | 72 | 100 | 188 | 198 | 262 | 171 | 234 | 79 | 81 | 201 | 174 | 473 | 137 | 251 |
| 2 Maart..... | 235 | 241 | 116 | 72 | 100 | 189 | 198 | 256 | 171 | 239 | 77 | 78 | 205 | 166 | 474 | 135 | 257 |
| 1 April..... | 237 | 248 | 118 | 70 | 101 | 189 | 193 | 246 | 168 | 234 | 71 | 72 | 202 | 181 | 483 | 134 | 266 |
| 4 Mei..... | 231 | 243 | 116 | 73 | 103 | 191 | 193 | 238 | 161 | 226 | 71 | 77 | 205 | 154 | 468 | 132 | 269 |
| 1 Juni..... | 232 | 247 | 116 | 71 | 103 | 194 | 193 | 233 | 159 | 224 | 75 | 80 | 202 | 149 | 468 | 136 | 268 |
| 1 Juli..... | 236 | 252 | 118 | 71 | 107 | 194 | 192 | 247 | 163 | 224 | 79 | 86 | 205 | 152 | 469 | 137 | 284 |
| 3 Augustus..... | 244 | 265 | 124 | 73 | 114 | 202 | 195 | 259 | 169 | 242 | 78 | 85 | 223 | 150 | 472 | 139 | 297 |
| 1 September..... | 242 | 262 | 134 | 77 | 112 | 208 | 193 | 259 | 169 | 247 | 83 | 86 | 219 | 150 | 468 | 141 | 289 |
| 1 October..... | 236 | 253 | 135 | 75 | 112 | 207 | 183 | 248 | 161 | 237 | 83 | 92 | 215 | 149 | 466 | 142 | 274 |
| 3 November..... | 241 | 264 | 136 | 75 | 117 | 211 | 182 | 257 | 167 | 227 | 84 | 101 | 220 | 152 | 469 | 143 | 281 |
| 1 December..... | 241 | 264 | 135 | 75 | 117 | 213 | 183 | 259 | 168 | 228 | 77 | 95 | 223 | 160 | 470 | 148 | 275 |

III — OMZET TER BEURZE VAN BRUSSEL

Bron : Bulletin mensuel des statistiques publié par la Commission de la Bourse de Bruxelles

| TIJDVAK | Aantal beursdagen | Obligaties van vennootschappen | | Aandelen | | Totaal | |
|---------------------|-------------------|--------------------------------|---|-------------------|---|-------------------|---|
| | | Duizenden stukken | Verhandelde bedragen (miljoenen frank.) | Duizenden stukken | Verhandelde bedragen (miljoenen frank.) | Duizenden stukken | Verhandelde bedragen (miljoenen frank.) |
| 1951..... | 246 | 194 | 180 | 19.240 | 20.658 | 19.434 | 20.838 |
| 1952..... | 250 | 159 | 150 | 14.790 | 19.644 | 14.949 | 19.794 |
| 1952 September..... | 22 | 12 | 11 | 1.080 | 1.472 | 1.092 | 1.483 |
| October..... | 23 | 14 | 13 | 1.074 | 1.435 | 1.088 | 1.448 |
| November..... | 18 | 12 | 11 | 968 | 1.225 | 980 | 1.236 |
| December..... | 22 | 12 | 11 | 975 | 1.205 | 987 | 1.216 |
| 1953 Januari..... | 20 | 11 | 10 | 1.045 | 1.294 | 1.056 | 1.304 |
| Februari..... | 20 | 11 | 11 | 1.084 | 1.344 | 1.095 | 1.355 |
| Maart..... | 22 | 12 | 12 | 1.381 | 1.940 | 1.393 | 1.952 |
| April..... | 20 | 11 | 11 | 1.112 | 1.462 | 1.123 | 1.473 |
| Mei..... | 17 | 10 | 10 | 809 | 1.082 | 819 | 1.092 |
| Juni..... | 22 | 12 | 12 | 1.011 | 1.341 | 1.023 | 1.353 |
| Juli..... | 21 | 12 | 12 | 1.090 | 1.742 | 1.102 | 1.754 |
| Augustus..... | 21 | 10 | 10 | 922 | 1.262 | 932 | 1.272 |
| September..... | 22 | 10 | 10 | 966 | 1.306 | 976 | 1.316 |
| October..... | 22 | 13 | 13 | 1.108 | 1.303 | 1.121 | 1.316 |
| November..... | 19 | 10 | 10 | 988 | 1.210 | 998 | 1.220 |

IV — RENDEMENT DER VAST RENTENDE EFFECTEN

1 — Geünificeerde Schuld en ineens op vaste data aflosbare leningen

| BEGIN DER MAAND | Geünificeerde schuld 4 pCt. | Ineens op vaste data aflosbare leningen | | | | | | | | | | | | | | | | |
|-------------------|-----------------------------|---|--------|-------------|----------|--------|----------|----------------------------|----------|----------|--------|-----------------------------|----------|----------|----------|-----------------|--------|----------|
| | | Vervaldag op 1 tot 5 jaar | | | | | | Vervaldag op 5 tot 10 jaar | | | | Vervaldag op 10 tot 20 jaar | | | | | | |
| | | Staat | | Parastatale | | Steden | | Vennootschappen | | Staat | | Parastatale | | Steden | | Vennootschappen | | |
| | | 3 ½ pCt. | 4 pCt. | 4 pCt. | 4 ½ pCt. | 4 pCt. | 4 ½ pCt. | 4 pCt. | 4 ½ pCt. | 3 ½ pCt. | 4 pCt. | 4 pCt. | 4 ½ pCt. | 4 ½ pCt. | 4 ½ pCt. | 4 pCt. | 4 pCt. | 4 ½ pCt. |
| 1952 October..... | 4,45 | 4,52 | 4,08 | 4,78 | 4,43 | 4,81 | 4,64 | 5,96 | 5,38 | 4,50 | 4,70 | 4,83 | 4,94 | 4,91 | 6,05 | 4,42 | 5,64 | 5,61 |
| November..... | 4,47 | 4,54 | 4,37 | 4,72 | 4,39 | 4,77 | 4,59 | 6,10 | 5,57 | 4,50 | 4,65 | 4,81 | 4,92 | 4,88 | 6,— | 4,45 | 5,70 | 5,56 |
| December..... | 4,47 | 4,64 | 4,53 | 4,74 | 4,50 | 4,75 | 4,78 | 6,11 | 5,75 | — | 4,75 | 4,85 | 4,92 | 4,94 | 5,88 | 4,45 | 5,75 | 5,35 |
| 1953 Januari..... | 4,48 | 4,45 | 4,34 | 4,67 | 4,43 | 4,71 | 4,76 | 5,90 | 5,21 | — | 4,72 | 4,84 | 4,93 | 4,96 | 5,95 | 4,49 | 5,75 | 5,45 |
| Februari..... | 4,48 | 4,— | 3,99 | 4,40 | 4,25 | 4,70 | 4,70 | 5,76 | 5,72 | — | 4,62 | 4,76 | 4,84 | 4,95 | 5,75 | 4,46 | 5,65 | 5,36 |
| Maart..... | 4,45 | 4,— | 3,93 | 4,30 | 4,27 | 4,62 | 4,65 | 5,95 | 5,66 | — | 4,64 | 4,74 | 4,83 | 4,97 | — | 4,47 | 5,70 | 5,36 |
| April..... | 4,43 | 3,99 | 3,75 | 4,13 | 4,22 | 4,59 | 4,60 | 6,72 | 5,35 | — | 4,58 | 4,67 | 4,78 | 4,94 | — | 4,51 | 5,61 | 5,36 |
| Mei..... | 4,42 | 3,82 | 3,81 | 4,07 | 4,13 | 4,51 | 4,53 | 6,37 | 5,04 | — | 4,52 | 4,64 | 4,72 | 4,90 | — | 4,49 | 5,34 | 5,37 |
| Juni..... | 4,41 | 3,75 | 4,10 | 4,19 | 4,18 | 4,43 | 4,44 | 6,04 | 5,27 | — | 4,59 | 4,68 | 4,72 | 4,86 | — | 4,51 | 5,52 | 5,44 |
| Juli..... | 4,40 | 3,62 | 4,— | 3,88 | 4,27 | 4,28 | 4,70 | 6,28 | 5,36 | — | 4,55 | 4,60 | 4,71 | 4,83 | — | 4,51 | 5,31 | 5,44 |
| Augustus..... | 4,39 | 3,61 | 3,88 | 4,01 | 4,37 | 4,16 | 4,65 | 5,90 | 5,22 | — | 4,54 | 4,58 | 4,65 | 4,80 | — | 4,51 | 5,32 | 5,36 |
| September..... | 4,38 | 3,71 | 3,65 | 3,96 | 4,35 | 4,16 | 4,65 | 6,— | 5,18 | — | 4,40 | 4,58 | 4,63 | 4,81 | — | 4,51 | 5,14 | 5,39 |
| October..... | 4,37 | 3,80 | 3,64 | 3,94 | 4,34 | 4,16 | 4,61 | 6,22 | 5,27 | — | 4,16 | 4,59 | 4,63 | 4,81 | — | 4,52 | 5,34 | 5,34 |
| November..... | 4,36 | 3,81 | 3,98 | 3,94 | 4,30 | 4,21 | 4,62 | 6,37 | 5,35 | — | 4,57 | 4,60 | 4,66 | 4,80 | — | — | 5,30 | 5,35 |
| December..... | 4,35 | 3,93 | 3,85 | 3,57 | 4,18 | 4,16 | 4,48 | 6,71 | 5,31 | — | 4,51 | 4,49 | 4,59 | 4,72 | — | — | 5,15 | 5,25 |

2 — Met annuïteiten aflosbare leningen en lotenleningen

| BEGIN DER MAAND | Met annuïteiten aflosbare leningen | | | | | | | | | | Lotenleningen | | | | | | | | |
|-------------------|------------------------------------|--------|----------------------------|--------|-----------------|--------|-----------------------------|-------------|--------|--------|-------------------------------|-----------------|-------------------------------|-------------|--------|--------|--------|-----------------------|-------------------------|
| | Vervaldag op 1 tot 5 jaar | | Vervaldag op 5 tot 10 jaar | | | | Vervaldag op 10 tot 20 jaar | | | | Vervaldag op meer dan 20 jaar | | Vervaldag op meer dan 20 jaar | | | | | | |
| | Vennootschappen | | Steden | | Vennootschappen | | Kolonie | Parastatale | | Steden | | Vennootschappen | | Parastatale | | Steden | | Directe Staats-schuld | Indirecte Staats-schuld |
| | 4 ½ pCt. | 5 pCt. | 4 pCt. | 4 pCt. | 4 ½ pCt. | 5 pCt. | 4 pCt. | 4 pCt. | 4 pCt. | 4 pCt. | 4 pCt. | 4 pCt. | 4 pCt. | 4 pCt. | 4 pCt. | 4 pCt. | 4 pCt. | 4 pCt. | 4 pCt. |
| 1951 October..... | 5,32 | 5,88 | 5,20 | 6,40 | 5,18 | 4,93 | 4,61 | 5,63 | 5,61 | 5,86 | 5,15 | 5,18 | 4,92 | 5,44 | | | | | |
| November..... | 5,34 | 6,09 | 5,13 | 6,34 | 5,06 | 4,89 | 4,60 | 5,59 | 5,59 | 5,88 | 5,13 | 5,16 | 4,89 | 5,45 | | | | | |
| December..... | 4,37 | 6,26 | 5,09 | 6,16 | 5,01 | 4,83 | 4,59 | 5,74 | 5,60 | 6,— | 5,14 | 5,16 | 4,87 | 5,40 | | | | | |
| 1952 Januari..... | 5,47 | 6,20 | 4,91 | 6,21 | 5,04 | 4,99 | 4,58 | 5,43 | 5,60 | 5,93 | 5,14 | 5,16 | 4,81 | 5,32 | | | | | |
| Februari..... | 4,68 | 5,61 | 4,88 | 5,93 | 4,79 | 4,78 | 4,57 | 5,34 | 5,57 | 5,90 | 5,10 | 5,14 | 4,73 | 5,22 | | | | | |
| Maart..... | 5,48 | 5,97 | 4,88 | 5,97 | 4,81 | 4,83 | 4,57 | 5,31 | 5,53 | 5,81 | 5,06 | 5,13 | 4,75 | 5,26 | | | | | |
| April..... | 5,20 | 6,23 | 4,83 | 6,06 | 4,83 | 4,74 | 4,57 | 5,28 | 5,50 | 5,95 | 4,96 | 5,11 | 4,79 | 5,35 | | | | | |
| Mei..... | 4,98 | 6,37 | 4,81 | 6,— | 4,66 | 4,76 | 4,47 | 5,21 | 5,47 | 5,71 | 4,86 | 5,03 | 4,79 | 5,37 | | | | | |
| Juni..... | 5,14 | 6,47 | 5,16 | 6,02 | 4,86 | 4,76 | 4,50 | 5,14 | 5,43 | 5,67 | 4,83 | 5,01 | 4,78 | 5,33 | | | | | |
| Juli..... | 4,65 | 5,54 | 5,23 | 5,87 | 4,74 | 4,54 | 4,50 | 5,11 | 5,29 | 5,65 | 4,81 | 4,98 | 4,76 | 5,28 | | | | | |
| Augustus..... | 4,62 | 6,19 | 5,30 | 5,76 | 4,44 | 4,42 | 4,50 | 5,08 | 5,02 | 5,66 | 4,76 | 4,93 | 4,73 | 5,27 | | | | | |
| September..... | 4,66 | 6,64 | 5,16 | 5,95 | 4,64 | 4,68 | 4,50 | 4,99 | 4,99 | 5,49 | 4,76 | 4,92 | 4,70 | 5,28 | | | | | |
| October..... | 4,99 | 7,70 | 5,03 | 5,90 | 4,64 | 4,48 | 4,50 | 4,93 | 4,95 | 5,34 | 4,74 | 4,89 | 4,70 | 5,27 | | | | | |
| November..... | 4,96 | 7,11 | 5,— | 5,78 | 4,65 | 4,68 | 4,51 | 4,91 | 4,93 | 5,36 | 4,73 | 4,89 | 4,67 | 5,31 | | | | | |
| December..... | 4,81 | 4,99 | 4,99 | 5,81 | 4,72 | 4,99 | 4,51 | 4,91 | 4,91 | 5,36 | 4,71 | 4,87 | 4,63 | 5,24 | | | | | |

N. B. — Voor de samenstelling : zie Tijdschrift voor Documentatie en Voortlichting — Aprilnummer 1953, op blz. 231.

Retrospectief overzicht

(millioenen franken)

Bron : Nationaal Instituut voor de Statistiek.

| TIJDVAK | OPRICHTINGEN VAN VENNOOTSCHAPPEN | | | KAPITAALVERHOOGINGEN | | | | OBLIGATIE-UITGIFFEN | | Gezamenlijke uitgiften | UITGIFTEPREMIËN | STORTINGEN ANDERE DAN IN GELD | | Netto uitgiften |
|---------|----------------------------------|-----------------|-----------------------------------|----------------------|--------------|--------------------|-----------------------------------|---------------------|-----------------|------------------------|-----------------|-------------------------------|-------------------|-----------------|
| | Aantal | Nominaal bedrag | Gestort bedrag op nominale waarde | Aantal | Oud kapitaal | Nominale verhoging | Gestort bedrag op nominale waarde | Aantal | Nominaal bedrag | | | Nominaal bedrag | Inbreng in natura | |
| | | | | | | | | | | | (1) | (2) | (3) | (4) |

A — Belgische vennootschappen (naamloze en commanditaire op aandelen, personenvennootschappen met beperkte aansprakelijkheid)

| | | | | | | | | | | | | | | |
|----------------------|-------|-------|-------|-------|--------|--------|--------|----|-------|--------|-------|-------|--------|-------|
| 1951..... | 1.836 | 1.425 | 1.260 | 799 | 5.805 | 6.196 | 5.731 | 91 | 2.483 | 10.104 | 113,1 | 1.348 | 3.876 | 4.363 |
| 1952..... | 2.165 | 1.640 | 1.401 | 1.235 | 14.251 | 16.407 | 15.698 | 72 | 3.476 | 21.523 | 41,4 | 1.386 | 13.666 | 5.541 |
| 1952 7 eerste maand. | 1.306 | 1.070 | 896 | 479 | 7.236 | 5.306 | 4.705 | 25 | 2.112 | 8.488 | 39,8 | 778 | 3.418 | 3.552 |
| 1953 7 eerste maand. | 1.339 | 1.077 | 984 | 337 | 2.450 | 1.500 | 1.316 | 17 | 584 | 3.161 | 0,2 | 1.157 | 534 | 1.193 |
| 1952 Augustus... | 116 | 112 | 103 | 29 | 663 | 240 | 240 | 1 | 25 | 377 | — | 78 | 210 | 80 |
| September... | 167 | 88 | 81 | 55 | 309 | 283 | 276 | 2 | 1.100 | 1.471 | 1,0 | 74 | 181 | 1.203 |
| October..... | 180 | 124 | 108 | 86 | 558 | 1.253 | 1.205 | 1 | 20 | 1.397 | 0,4 | 70 | 1.020 | 243 |
| November... | 156 | 99 | 74 | 140 | 2.027 | 3.958 | 3.950 | — | — | 4.057 | 0,1 | 90 | 3.841 | 93 |
| December... | 240 | 146 | 139 | 440 | 3.457 | 5.368 | 5.322 | 4 | 65 | 5.579 | — | 297 | 4.986 | 218 |
| 1953 Januari... | 216 | 176 | 167 | 38 | 69 | 45 | 39 | 4 | 156 | 377 | — | 117 | 19 | 218 |
| Februari... | 216 | 143 | 139 | 25 | 163 | 362 | 350 | 1 | 20 | 525 | — | 408 | 17 | 83 |
| Maart..... | 214 | 129 | 113 | 65 | 169 | 208 | 168 | 2 | 80 | 417 | 0,1 | 102 | 64 | 195 |
| April..... | 187 | 166 | 158 | 46 | 868 | 266 | 253 | 6 | 217 | 649 | — | 151 | 200 | 277 |
| Mai..... | 140 | 88 | 80 | 59 | 704 | 294 | 210 | 1 | 50 | 432 | 0,1 | 67 | 106 | 167 |
| Juni..... | 185 | 109 | 93 | 62 | 292 | 160 | 185 | 1 | 6 | 305 | — | 82 | 77 | 125 |
| Juli..... | 181 | 267 | 243 | 42 | 183 | 135 | 110 | 2 | 55 | 457 | — | 230 | 49 | 129 |
| Augustus...v | | 73 | 71 | | 64 | 62 | 62 | | 10 | 147 | | 63 | 4 | 76 |
| September v | | 106 | 98 | | 65 | 62 | 62 | | 30 | 201 | | 91 | 20 | 79 |
| October...v | | 171 | 130 | | | 113 | 107 | | 140 | 424 | | 69 | 64 | 244 |

B — Congolese vennootschappen (aandelen- en personenvennootschappen)

| | | | | | | | | | | | | | | |
|----------------------|-----|-------|-------|-----|-------|-------|-------|---|-----|-------|------|-------|-------|-------|
| 1951..... | 181 | 2.836 | 1.779 | 62 | 1.524 | 1.673 | 1.411 | 2 | 70 | 4.579 | 10,7 | 1.181 | 564 | 1.526 |
| 1952..... | 279 | 1.187 | 835 | 110 | 6.417 | 6.182 | 5.093 | 5 | 212 | 7.581 | 46,6 | 1.806 | 2.570 | 1.811 |
| 1952 7 eerste maand. | 147 | 835 | 529 | 63 | 1.542 | 1.711 | 982 | 1 | 50 | 2.596 | 39,1 | 272 | 221 | 1.107 |
| 1953 7 eerste maand. | 139 | 672 | 490 | 55 | 1.963 | 1.032 | 729 | 3 | 105 | 1.809 | 8,1 | 182 | 214 | 936 |
| 1952 Mei..... | 22 | 100 | 52 | 14 | 651 | 836 | 419 | — | — | 936 | — | 18 | 88 | 365 |
| Juni..... | 20 | 30 | 27 | 6 | 251 | 180 | 164 | — | — | 210 | — | 14 | — | 177 |
| Juli..... | 17 | 109 | 70 | 6 | 207 | 125 | 105 | — | — | 234 | — | 29 | 98 | 48 |
| Augustus... | 22 | 80 | 79 | 12 | 1.261 | 1.334 | 1.332 | 1 | 50 | 1.464 | — | 1.236 | 19 | 206 |
| September... | 17 | 60 | 42 | 9 | 342 | 531 | 182 | — | — | 591 | — | 26 | 4 | 194 |
| October..... | 25 | 52 | 49 | 7 | 68 | 29 | 29 | — | — | 81 | — | 33 | 12 | 83 |
| November... | 14 | 37 | 27 | 6 | 3.052 | 2.024 | 2.014 | — | — | 2.061 | — | 14 | 2.000 | 27 |
| December... | 17 | 24 | 22 | 8 | 57 | 487 | 487 | — | — | 511 | — | 152 | 316 | 41 |
| 1953 Januari... | 15 | 35 | 28 | 13 | 276 | 258 | 258 | — | — | 293 | — | 37 | 112 | 148 |
| Februari... | 20 | 62 | 54 | 5 | 267 | 83 | 70 | — | — | 145 | 0,3 | 4 | — | 121 |
| Maart..... | 22 | 87 | 57 | 6 | 27 | 21 | 21 | — | — | 108 | — | 22 | 9 | 47 |
| April..... | 17 | 97 | 82 | 6 | 142 | 159 | 42 | — | — | 256 | — | 30 | 2 | 92 |
| Mai..... | 14 | 18 | 14 | 9 | 561 | 148 | 148 | — | — | 166 | — | 8 | 28 | 126 |
| Juni..... | 21 | 169 | 145 | 6 | 482 | 201 | 63 | 2 | 70 | 440 | — | 40 | 8 | 230 |
| Juli..... | 30 | 204 | 109 | 10 | 209 | 161 | 127 | 1 | 35 | 400 | — | 42 | 55 | 174 |

(1) In de gestorte bedragen niet begrepen.

(2) In de oprichtingen en kapitaalverhogingen begrepen.

(3) In de kapitaalverhogingen begrepen.

(4) Omvatten de volgestorte bedragen op aandelen, de obligatieuitgiften, de uitgiftepremiën, verminderd met de stortingen andere dan in geld en de emissies tot terugbetaling van vroegere leningen.

V — EMISSIES VAN DE CONGOLESE NIJVERHEIDS- EN HANDELSVENNOOTSCHAPPEN

17

(duizenden franken)

Bron : Nationaal Instituut voor de Statistiek.

JULI 1953

| RUBRIEK | OPRICHTINGEN VAN | | | | | | KAPITAALVERHOOGINGEN | | | OBLIGATIE-UITGIFFTEN | | | UITGIFPREMIË (niet in de gestorte bedragen begrepen) | STORTINGEN ANDERS DAN IN GELD | | | | ONTBINDINGEN van personevennootschappen en aandelenvennootschappen | | | | KAPITAAL-VERMINDE- RINGEN Ven. op aand. en personenvennootsch. | | |
|---------|-------------------------|------------------|-----------------------------------|------------------------|-------------------|-----------------------------------|---|--------------|--------------------|-----------------------------------|--------|------------------|--|-------------------------------|-------------------------|---|------------------------|--|-------------------|--------|--------|--|--------|--------|
| | aandelenvennootschappen | | | personevennootschappen | | | Aandelenvennootschappen en personevennootschappen | | | | | | | Inbreng in natura | | Bijvoeging van reserves, Herwaard. van het vastliggend kapitaal | Liquida- ties | | Samen- smeltingen | | | | | |
| | Aantal | Nominiaal bedrag | Gestort bedrag op nominale waarde | Aantal | Nominiaal bedrag. | Gestort bedrag op nominale waarde | Aantal | Oud kapitaal | Nominale verhoging | Gestort bedrag op nominale waarde | Aantal | Nominiaal bedrag | | waarvan conversie- leningen | Aandelenvennootschappen | | Personevennootschappen | Kapitaalsverhogingen | Aantal | Bedrag | Aantal | Bedrag | Aantal | Bedrag |
| | | | | | | | | | | | | | | | | | | | | | | | | |

Indeling der emissies

| | | | | | | | | | | | | | | | | | | | | | | | | | | | |
|--------------------------|----------|----------------|---------------|-----------|---------------|---------------|-----------|----------------|----------------|----------------|----------|---------------|---|---|---|--------------|---------------|---------------|---------------|----------|--------------|-------|---|----------|---------------|-------|-------|
| Banken, financ. maatsch. | 2 | 140.000 | 52.000 | 2 | 2.900 | 2.900 | — | — | — | — | — | — | — | — | — | — | — | — | — | — | — | — | — | | | | |
| Handelsvennootschappen | 1 | 500 | 500 | 8 | 16.054 | 16.054 | 3 | 94.800 | 55.283 | 55.283 | — | — | — | — | — | — | — | — | — | — | — | — | — | | | | |
| Nijverheidsvennootschap. | 1 | 5.000 | 1.960 | 6 | 14.540 | 14.540 | 1 | 17.500 | 32.500 | 13.000 | 1 | 35.000 | — | — | — | 1.200 | 8.814 | 6.720 | 6.000 | 55.283 | 1 | 3.500 | — | — | 1 | 4.375 | |
| Mijnen | — | — | — | — | — | — | — | — | — | — | — | — | — | — | — | — | — | — | — | — | — | — | — | — | — | — | |
| Bouwbedrijf | — | — | — | 5 | 11.800 | 10.600 | 2 | 5.250 | 14.550 | 14.550 | — | — | — | — | — | — | 8.280 | — | — | — | — | — | — | — | — | 1 | 7.403 |
| Landbouwmaatschappijen | 1 | 5.000 | 2.500 | 4 | 7.700 | 7.700 | 4 | 91.000 | 59.000 | 44.600 | — | — | — | — | — | — | 600 | 10.000 | — | — | — | — | — | — | — | — | |
| Vervoer | — | — | — | — | — | — | — | — | — | — | — | — | — | — | — | — | — | — | — | — | — | — | — | — | — | — | |
| Openbare diensten | — | — | — | — | — | — | — | — | — | — | — | — | — | — | — | — | — | — | — | — | — | — | — | — | — | — | |
| Diversen | — | — | — | — | — | — | — | — | — | — | — | — | — | — | — | — | — | — | — | — | — | — | — | — | — | — | |
| TOTALEN... | 5 | 150.500 | 56.960 | 25 | 52.994 | 51.794 | 10 | 208.550 | 161.333 | 127.433 | 1 | 35.000 | — | — | — | 1.200 | 24.414 | 16.000 | 55.283 | 1 | 3.500 | — | — | 2 | 11.778 | | |

Groepering der vennootschappen naar de grootte van het uitgegeven of geannuleerd nominaal kapitaal

| | | | | | | | | | | | | | | | | | | | | | | | | | | | |
|-------------------------|----------|----------------|---------------|-----------|---------------|---------------|-----------|----------------|----------------|----------------|----------|---------------|---|---|---|--------------|---------------|---------------|---------------|----------|--------------|---|---|----------|---------------|-------|---|
| Van 1 miljoen en minder | 1 | 500 | 500 | 12 | 8.254 | 8.254 | — | — | — | — | — | — | — | — | — | — | 3.314 | — | — | — | — | — | — | — | — | — | — |
| Van 1 tot 5 miljoen. | 2 | 10.000 | 4.460 | 11 | 30.340 | 29.140 | 3 | 50.050 | 7.443 | 7.443 | — | — | — | — | — | — | 9.500 | — | 5.283 | 1 | 3.500 | — | — | — | 1 | 4.375 | |
| Van 5 tot 10 miljoen. | — | — | — | 2 | 14.400 | 14.400 | 2 | 55.000 | 17.000 | 13.000 | — | — | — | — | — | — | 11.600 | 10.000 | — | — | — | — | — | — | 1 | 7.403 | |
| Van 10 tot 20 miljoen. | — | — | — | — | — | — | 1 | — | 12.390 | 12.390 | — | — | — | — | — | — | — | — | — | — | — | — | — | — | — | — | |
| Van 20 tot 50 miljoen. | 1 | 40.000 | 32.000 | — | — | — | 4 | 103.500 | 124.500 | 94.600 | 1 | 35.000 | — | — | — | — | — | 6.000 | 50.000 | — | — | — | — | — | — | — | |
| Van 50 tot 100 miljoen. | 1 | 100.000 | 20.000 | — | — | — | — | — | — | — | — | — | — | — | — | — | — | — | — | — | — | — | — | — | — | — | |
| Meer dan 100 miljoen... | — | — | — | — | — | — | — | — | — | — | — | — | — | — | — | — | — | — | — | — | — | — | — | — | — | — | |
| TOTALEN... | 5 | 150.500 | 56.960 | 25 | 52.994 | 51.794 | 10 | 208.550 | 161.333 | 127.433 | 1 | 35.000 | — | — | — | 1.200 | 24.414 | 16.000 | 55.283 | 1 | 3.500 | — | — | 2 | 11.778 | | |

Indeling der vennootschappen naar het recht, dat hen beheerst

| | | | | | | | | | | | | | | | | | | | | | | | | | | |
|---------------------------|----------|----------------|---------------|-----------|---------------|---------------|-----------|----------------|----------------|----------------|----------|---------------|---|---|---|---|--------------|---------------|---------------|---------------|----------|--------------|---|---|----------|---------------|
| Venn. van Belgisch recht | — | — | — | — | — | — | — | — | — | — | — | — | — | — | — | — | — | — | — | — | — | — | — | — | — | — |
| Venn. van Congolees recht | 5 | 150.500 | 56.960 | 25 | 52.994 | 51.794 | 10 | 208.550 | 161.333 | 127.433 | 1 | 35.000 | — | — | — | — | 1.200 | 24.414 | 16.000 | 55.283 | 1 | 3.500 | — | — | 2 | 11.778 |
| TOTALEN... | 5 | 150.500 | 56.960 | 25 | 52.994 | 51.794 | 10 | 208.550 | 161.333 | 127.433 | 1 | 35.000 | — | — | — | — | 1.200 | 24.414 | 16.000 | 55.283 | 1 | 3.500 | — | — | 2 | 11.778 |

V — EMISSIES VAN DE BELGISCHE NIJVERHEIDS- EN HANDELSVENNOOTSCHAPPEN

Ingedeeld naar de ligging en naar de grootte van het nominaal uitgegeven of vernietigd kapitaal

Bron: Nationaal Instituut voor de Statistiek.

(duizenden franken)

JULI 1953

17

| OMSCHRIJVING | OPRICHTING. VAN VENNOOTSCH. | | | | | KAPITAALVERHOOGINGEN (naamloze vennootsch. (comm. vennootsch. op aandelen) (personenvenn. met beperkte aansprakelijk- heid) | | | OBLIGATIE- UITGIJFTEN | | | UITVOERPREMIËN (in de gestorte bedragen niet begrepen) | STORTINGEN ANDERE DAN IN GELD | | ONTBIN- DINGEN | | KAPITAALVERNIEGD Bedrag | |
|--------------|--|--------------------|---|--|--------------------|---|-----------------|-----------------------|---|--------|--------------------|---|-------------------------------------|----------------------|----------------------------|-------------|----------------------------|-----------------|
| | naamloze en commanditaire op aandelen | | | personenvenn. met beperkte aansprakelijk- heid | | Aantal | Oud kapitaal | Nominale verhoging | Gestort bedrag op nominale waarde | Aantal | Nominale bedrag | | waarvan conversie leningen | Inbreng in natura | Bijvoeging van reserves | Liquidaties | | Samensmeltingen |
| | Aantal | Nominaal bedrag | Gestort bedrag op nominale waarde | Aantal | Nominaal bedrag | | | | | | | | | | | | | |

1 — Naar hun geographische ligging

| | | | | | | | | | | | | | | | | | | | |
|------------------|----|---------|---------|-----|--------|--------|----|---------|---------|---------|---|--------|---|---|---------|--------|---------|---|---------|
| België | 54 | 221.180 | 204.025 | 127 | 45.301 | 38.851 | 42 | 183.444 | 135.130 | 110.352 | 2 | 55.000 | — | — | 229.619 | 49.178 | 113.665 | — | 174.400 |
| Buitenland | — | — | — | — | — | — | — | — | — | — | — | — | — | — | — | — | — | — | — |
| Totalen ... | 54 | 221.180 | 204.025 | 127 | 45.301 | 38.851 | 42 | 183.444 | 135.130 | 110.352 | 2 | 55.000 | — | — | 229.619 | 49.178 | 113.665 | — | 174.400 |

2 — Naar de belangrijkheid van het uitgegeven of vernietigd nominaal kapitaal

| | | | | | | | | | | | | | | | | | | | |
|----------------------|----|---------|---------|-----|--------|--------|----|---------|---------|---------|---|--------|---|---|---------|--------|---------|---|---------|
| 1 mill. en minder. | 32 | 16.060 | 14.521 | 121 | 31.201 | 28.891 | 21 | 28.145 | 8.962 | 8.343 | — | — | — | — | 27.649 | 2.248 | 16.245 | — | — |
| van 1 tot 5 mill. | 15 | 40.680 | 38.138 | 6 | 14.100 | 9.960 | 12 | 49.335 | 29.300 | 25.300 | — | — | — | — | 37.665 | 15.630 | 15.420 | — | 8.400 |
| van 5 tot 10 mill. | 4 | 34.440 | 21.366 | — | — | — | 5 | 37.614 | 28.108 | 22.949 | 1 | 10.000 | — | — | 23.060 | 11.940 | — | — | 6.000 |
| van 10 tot 20 mill. | 2 | 30.000 | 30.000 | — | — | — | 3 | 43.350 | 43.760 | 43.760 | — | — | — | — | 41.250 | 19.360 | 18.000 | — | — |
| van 20 tot 50 mill. | — | — | — | — | — | — | 1 | 25.000 | 25.000 | 10.000 | 1 | 45.000 | — | — | — | — | — | — | — |
| van 50 tot 100 mill. | — | 100.000 | 100.000 | — | — | — | — | — | — | — | — | — | — | — | 99.995 | — | 64.000 | — | — |
| meer dan 100 mill. | — | — | — | — | — | — | — | — | — | — | — | — | — | — | — | — | — | — | 180.000 |
| Totalen ... | 54 | 221.180 | 204.025 | 127 | 45.301 | 38.851 | 42 | 183.444 | 135.130 | 110.352 | 2 | 55.000 | — | — | 229.619 | 49.178 | 113.665 | — | 174.400 |

VI — LENINGEN UITGE-
GEVEN DOOR DE OVER-
HEID EN DOOR INSTELL.
V. OPENBAAR NUT (1)
(Leningen op lange en half lange
termijn door openbare uitgifte
geplaatst.)

VII — BANKOPERATIES
VAN HET GEMEENTEKREDIET

(Voorschotten en terugbetalingen op leningen
aan publiekrechtelijke lichamen en instellingen
van openbaar nut ter bestrijding der uitgaven.)

VIII — HYPOTHEEK-
INSCHRIJVINGEN (3)

18
19
20

| TIJDVAK | in België | in het buitenland |
|--------------------|------------------------|---|
| | (miljoenen franken) | (miljoenen) |
| 1951 | 10.910 | — |
| 1952 | 23.760 | \$ U. S. 50 Cong.fr. 100 Zw. fr. 50 |
| 1952 September .. | 400 | — |
| October | 1.000 | — |
| November | 8.880 | Zw. fr. 50 |
| December | — | Cong.fr. 100 |
| 1953 Januari | 400 | Cong.fr. 100 |
| Februari | 1.600 | — |
| Maart | 3.500 | Cong.fr. 165 |
| April | 1.000 | — |
| Mei | — | — |
| Juni | 4.670 | — |
| Juli | 500 | — |
| Augustus | 150 | — |
| September | 1.500 | — |
| October | 6.901 | — |
| November | — | Zw. fr. 60 |

| TIJDVAK | BUITENGEWONE UITGAVEN | | GEWONE UITGAVEN |
|---------------------|---|------------------------|------------------------|
| | Beschikkin- gen over rekeningen (2) | Netto- terugbetaald | Netto- voorschotten |
| | (duizenden franken) | | |
| 1951 | 5.208.422 | 2.462.686 | 3.481.141 |
| 1952 | 4.910.747 | 863.200 | 3.310.315 |
| 1952 Augustus | 447.889 | 35.042 | 348.714 |
| September | 511.489 | 33.085 | 161.436 |
| October | 487.451 | 273.399 | 418.045 |
| November | 450.050 | 15.527 | 442.899 |
| December | 440.430 | 17.187 | 305.285 |
| 1953 Januari | 334.847 | 355.156 | 261.591 |
| Februari | 331.071 | 124.247 | 266.967 |
| Maart | 425.034 | 22.524 | 383.363 |
| April | 314.225 | 13.859 | 226.119 |
| Mei | 423.174 | 21.618 | 262.852 |
| Juni | 456.559 | 10.675 | 329.285 |
| Juli | 419.033 | 10.039 | 245.345 |
| Augustus | 447.265 | 23.007 | 105.379 |
| September | 372.347 | 348 | 209.908 |
| October | 564.087 | 18.127 | 116.399 |

| TIJDVAK | Bedrag na- de gefinder inschrijvings rechten |
|---------------------|---|
| | (duizenden franken) |
| 1951 Maandgemid. | 1.024.346 |
| 1952 Maandgemid. | 1.266.773 |
| 1952 Augustus | 1.217.022 |
| September | 1.236.472 |
| October | 1.437.730 |
| November | 1.215.117 |
| December | 1.400.648 |
| 1953 Januari | 1.263.897 |
| Februari | 1.138.865 |
| Maart | 1.399.508 |
| April | 1.248.523 |
| Mei | 1.379.239 |
| Juni | 1.525.799 |
| Juli | 1.850.452 |
| Augustus | 1.495.886 |
| September | 1.561.126 |
| October | 1.773.952 |

(1) Leningen van Staat, Kolonie, provinciën en gemeenten, instellingen van openbaar nut, zoals de Nationale Maatschappij van Belgische Spoorwegen, de Nationale Maatschappij van Buurtspoorwegen, de Nationale Maatschappij voor Watervoorziening, het Gemeentekrediet, enz. (Excl. de leningen van de Nationale Maatschappij voor Krediet aan de Nijverheid.)

(2) Incl. de bedragen afgehaald op de door de provincie en de Staat verleende toelagen.

(3) Incl. de hernieuwingen aan het einde van het vijfde jaar; deze belopen ongeveer 1 pCt. van het totaal; excl. de wettelijke hypotheeken.

RIJKSFINANCIËN

I — STAND VAN DE STAATSSCHULD

(millioenen franken)

25

| TIJDVAK (einde maand) | Geconsolideerde schuld | | | | Halfjarige schuld (3) | | | Kortlopende schuld (4) | | | Particuliere tegoeden op post- chèque- rekening | Geza- menlijke schuld (1) (6) |
|--------------------------|------------------------|-----------|---------|------------------------------|-----------------------|--------------------------|--------|--------------------------|--------------------------|--------|---|--|
| | binnenlandse | | | buiten- landse (1) (2) | binnen- landse | buiten- landse (2) | totale | binnen- landse (6) | buiten- landse (2) | totale | | |
| | directe | indirecte | totale | | | | | | | | | |
| 1940 Maart | 26.184 | 8.910 | 35.094 | 4.936 | 1.259 | — | 1.259 | 6.234 | 713 | 6.947 | 3.384 | 51.620 |
| 1952 October | 110.863 | 8.739 | 119.602 | 14.249 | 32.046 | 2.752 | 34.798 | 75.892 | 1.499 | 77.391 | (5) 20.046 | 266.086 |
| November | 115.269 | 8.732 | 124.001 | 14.263 | 33.251 | 2.751 | 36.002 | 73.251 | 1.499 | 74.750 | (5) 20.246 | 269.262 |
| December | 119.197 | 8.725 | 127.922 | 14.276 | 31.249 | 3.341 | 34.590 | 68.729 | 1.251 | 69.980 | 19.210 | 265.978 |
| 1953 Januari | 117.911 | 8.702 | 126.613 | 14.265 | 32.354 | 3.328 | 35.682 | 68.647 | 502 | 69.149 | 19.576 | 265.285 |
| Februari | 117.814 | 8.695 | 126.509 | 14.319 | 31.478 | 3.324 | 34.802 | 72.383 | 4 | 72.387 | 19.899 | 267.916 |
| Maart | 119.694 | 8.687 | 128.381 | 14.561 | 32.006 | 3.073 | 35.079 | 72.102 | 4 | 72.106 | 19.721 | 269.848 |
| April | 121.009 | 8.678 | 129.687 | 14.567 | 31.808 | 3.068 | 34.876 | 71.549 | 4 | 71.553 | 19.315 | 269.998 |
| Mei | 122.192 | 8.673 | 130.865 | 14.562 | 31.525 | 3.074 | 34.599 | 72.146 | 599 | 72.745 | 19.792 | 272.563 |
| Juni | 124.931 | 8.660 | 133.591 | 14.449 | 31.402 | 2.825 | 34.227 | 69.486 | 1.610 | 71.096 | 20.667 | 274.030 |
| Juli | 124.839 | 8.656 | 133.495 | 14.441 | 31.362 | 2.825 | 34.187 | 69.714 | 2.786 | 72.500 | 20.486 | 275.109 |
| Augustus | 124.736 | 8.656 | 133.392 | 14.515 | 32.378 | 2.823 | 35.201 | 69.551 | 4.358 | 73.909 | 20.361 | 277.378 |
| September | 124.632 | 8.648 | 133.280 | 14.481 | 32.975 | 2.817 | 35.792 | 69.115 | 4.351 | 73.466 | 20.914 | 277.933 |
| October | 131.401 | 8.639 | 140.040 | 14.580 | 32.759 | 2.818 | 35.577 | 64.600 | 4.552 | 69.152 | 20.346 | 279.695 |
| November | 130.992 | 8.632 | 139.624 | 14.612 | 33.996 | 2.817 | 36.813 | 64.532 | 4.549 | 69.081 | 20.528 | 280.658 |

(1) Excl. de uit de oorlog 1914-1918 voortvloeiende intergouvernementele schulden.

(2) Het bedrag der buitenlandse schulden is berekend naar de wisselkoers op de aangegeven datum. Op 31 Maart 1940 zijn de 5 1/2 pCt. leningen 1932 en 1934 berekend op de basis van 195,675 Belgische frank voor 100 Franse frank nominaal kapitaal.

(3) Schatkistcertificaten met meer dan één jaar looptijd.

(4) Certificaten met ten hoogste één jaar looptijd.

(5) Tegoeden ten belope van fr 6.494 miljoen door schatkistcertificaten vertegenwoordigd.

(6) Excl. de Dotatie der Oud-Strijders.

II — STAND VAN HET BEZIT AAN OVERHEIDSFONDSEN

VAN DE NATIONALE BANK VAN BELGIË

(millioenen franken)

| TIJDVAK (einde maand) | Met ten hoogste 120 dagen looptijd | Met ten hoogste een jaar looptijd | Met ten hoogste vijf jaar looptijd | Met meer dan vijf jaar looptijd | | Totaal |
|--------------------------|---------------------------------------|--------------------------------------|---------------------------------------|---|--------------------------------------|--------|
| | Schatkist- certificaten (1) | | | Geconsolideerde vordering op de Staat (2) | Nationale overheidsfondsen (3) | |
| 1950 Maart | 5.852 | — | — | 34.939 | 1.013 | 41.804 |
| Juni | 5.016 | — | — | 34.939 | 1.062 | 41.017 |
| September | 2.881 | — | — | 34.939 | 1.070 | 38.899 |
| December | 4.136 | — | — | 34.939 | 1.077 | 40.152 |
| 1951 Maart | 555 | — | — | 34.860 | 1.093 | 36.508 |
| Juni | 1.222 | — | — | 34.860 | 1.172 | 37.254 |
| September | 2.949 | — | — | 34.860 | 1.188 | 38.997 |
| December | 6.529 | — | — | 34.860 | 1.221 | 42.610 |
| 1952 Maart | 7.178 | — | — | 34.763 | 1.269 | 43.210 |
| Juni | 8.865 | — | — | 34.763 | 1.435 | 45.063 |
| September | 8.953 | — | — | 34.763 | 1.475 | 45.191 |
| December | 6.260 | — | — | 34.763 | 1.478 | 42.501 |
| 1953 Maart | 7.819 | — | — | 34.660 | 1.565 | 44.044 |
| Juni | 6.009 | — | — | 34.660 | 1.653 | 42.322 |
| September | 8.965 | — | — | 34.660 | 1.678 | 45.303 |

(1) Overeenkomst van 14 September 1948 afgesloten krachtens art. 13 van de organieke wet der Nationale Bank van België.

(2) Art. 3, § d, van de wet van 28 Juli 1948 betreffende de sanering van de balans der Nationale Bank van België.

(3) Art. 14 van de organieke wet der Nationale Bank van België.

III — OPBRENGST VAN DE BELASTINGEN

a) Ontvangsten zonder onderscheid van begrotingsjaar

(gemeentelijke en provinciale opcentiemen niet inbegrepen)

Bron: Belgisch Staatsblad.

(millioenen franken)

| TIJDVAK | Directe belastingen (1) | Douanen en accijnzen | Registratierechten | Totale ontvangsten van het tijdvak (1) | Geomuleerde ontvangsten van Januari tot en met de aangeduide maand (1) |
|---------------------|----------------------------|----------------------|--------------------|--|--|
| 1951..... | 34.544 (2) | 12.453 | 23.462 | 70.459 (2) | — |
| 1952..... | 32.761 | 13.675 | 24.843 | 71.279 | — |
| 1952 Augustus | 2.036 | 1.097 | 2.119 | 5.252 | 50.273 |
| September | 1.998 | 1.222 | 1.790 | 5.010 | 55.283 |
| October | 1.843 | 1.306 | 2.055 | 5.204 | 60.487 |
| November | 1.945 | 1.083 | 2.246 | 5.274 | 65.701 |
| December | 2.252 | 1.237 | 2.029 | 5.518 | 71.279 |
| 1953 Januari | 4.409 | 980 | 1.928 | 7.317 | 7.317 |
| Februari | 2.121 | 990 | 1.966 | 5.077 | 12.394 |
| Maart | 2.268 | 1.125 | 1.901 | 5.294 | 17.688 |
| April | 2.261 | 1.092 | 1.957 | 5.310 | 22.998 |
| Mei | 2.967 | 1.015 | 1.916 | 5.898 | 28.896 |
| Juni | 2.730 | 1.068 | 1.939 | 5.737 | 34.633 |
| Juli | 4.748 | 1.129 | 2.069 | 7.946 | 42.579 |
| Augustus | 1.877 | 1.029 | 1.893 | 4.799 | 47.378 |
| September | 1.562 | 1.147 | 1.940 | 4.649 | 52.027 |
| October | 1.883 | 1.144 | 2.089 | 5.116 | 57.143 |

b) Totale ontvangsten van de begrotingsjaren 1952 en 1953 vóór 31 October 1953 geïnd

(gemeentelijke en provinciale opcentiemen niet inbegrepen)

Bron: Belgisch Staatsblad.

(millioenen franken)

| | BEGROTINGSJAAR 1952 | | BEGROTINGSJAAR 1953 | | OCTOBER 1953 |
|--|---------------------|---------------------|---------------------|---------------------|---|
| | Opbrengsten | Budgetaire ramingen | Opbrengsten | Budgetaire ramingen | Ontvangsten voor rekening van het begrotingsjaar 1953 |
| I. Directe belastingen | 31.684 (1) | 29.036 | 21.455 | 21.205 | 1.883 |
| II. Douanen en accijnzen | 13.666 | 12.649 | 10.617 | 10.651 | 1.144 |
| waarvan douanen | 4.383 | 4.300 | 3.617 | 3.509 | 383 |
| accijnzen | 8.508 | 6.300 | 6.300 | 7.012 | 683 |
| bijzondere verbruikstaxes | 687 | 8.263 | 507 | 7.012 | 50 |
| III. Registratie | 24.839 | 22.361 | 19.591 | 19.865 | 2.089 |
| waarvan registratie | 2.189 | 1.980 | 1.918 | 1.951 | 213 |
| erfenissen | 1.014 | 950 | 905 | 758 | 100 |
| zegel en gelijkgest. taxes | 21.395 | 19.100 | 16.532 | 16.957 | 1.752 |
| Totaal | 70.189 (1) | 64.046 | 51.663 | 51.721 | 5.116 |
| Verschi! t.o.v. de budgetaire ramingen | | + 6.143 | | — 58 | |

(1) Met inbegrip van de opbrengst der vooruitbetalingen aan te rekenen op de bedrijfsbelasting.

(2) Van Januari tot Mei 1951, zijn de ontvangsten uit de directe belastingen bruto-cijfers: zij bevatten de ordonnantiën van belastingverlaging op ingekohierde doch niet betaalde bijdragen, die het Bestuur der Directe Belastingen sinds 1 Januari 1951 als ontvangst en uitgave boekt. Met ingang van Juni 1951: netto-ontvangsten.

NOTA. — De termijn van invordering der directe belastingen is langer dan het kalenderjaar. Voor deze belastingen zijn de cijfers dus maar definitief na het afsluiten van het begrotingsjaar. Het op 1 Januari 1952 aangevangen dienstjaar 1952 werd op 31 Maart 1953 afgesloten.

INKOMEN EN SPAREN

I — RENDEMENT DER BELGISCHE EN CONGOLESE VENNOOTSCHAPPEN OP AANDELEN

Betaalbaar gestelde dividenden en obligatiecoupons in Augustus 1953

Bron: Nationaal Instituut voor de Statistiek.

30

| BEDRIJFSKLASSE | AANTAL VENNOOTSCHAPPEN | | | Gestort kapitaal | Reserves | NETTO-UITSLAGEN | | Betaalbaar gesteld bruto dividend | Obligatie- schuld (1) | Bruto- obligatie- coupons (2) |
|----------------|---------------------------|--------------|----------------|---------------------|----------|-----------------|---------|--|-----------------------------|--|
| | ge- telde | met winst | met verlies | | | Winst | Verlies | | | |

(duizenden franken)

A — Vennootschappen met hoofdbedrijf in België

| | | | | | | | | | | |
|--|------------|------------|-----------|----------------|----------------|---------------|---------------|---------------|------------------|---------------|
| Bankwezen | 1 | 1 | — | 7.300 | 1.802 | 852 | — | 474 | 79.378 | 2.001 |
| Verzekeringen | 3 | 3 | — | 3.378 | 934 | 1.184 | — | 739 | — | — |
| Financiële en immobiliëre verrichtingen | 9 | 6 | 3 | 44.575 | 3.884 | 3.447 | 130 | 1.294 | 1.148.445 | 40.223 |
| Kleinhandel | 9 | 7 | 2 | 2.610 | 2.346 | 712 | 175 | — | 50.188 | 2.318 |
| Groothandel en buitenlandse handel | 41 | 30 | 11 | 40.158 | 46.256 | 6.679 | 1.838 | 523 | 1.000 | 56 |
| Metaalverwerkende nijverheid | 9 | 8 | 1 | 27.140 | 35.853 | 10.181 | 1.769 | 10.355 | 5.720 | 458 |
| IJzer- en staalvoortbrengende nijverheid | 3 | 2 | 1 | 2.200 | 3.817 | 308 | 151 | 86 | 160.791 | 8.621 |
| Non-ferro metaalnijverheid | 1 | — | 1 | 1.000 | 510 | — | 58 | — | 1.219 | 55 |
| Textielnijverheid | 13 | 5 | 8 | 125.850 | 200.299 | 4.643 | 8.021 | 2.681 | 47.060 | 2.360 |
| Voedingnijverheid | 20 | 14 | 6 | 71.157 | 80.530 | 11.180 | 6.898 | 3.227 | 8.756 | 497 |
| Houtnijverheid | 5 | 2 | 3 | 2.415 | 54 | 80 | — | — | — | — |
| Scheikundige nijverheid | 1 | — | 1 | 2.000 | 51 | — | 230 | — | 64.783 | 3.135 |
| Glasnijverheid | 1 | 1 | — | 400 | 3.460 | 922 | — | — | 4.800 | 283 |
| Electriciteit | 2 | 2 | — | 179.000 | 38.682 | 17.607 | — | 13.115 | 252.907 | 11.918 |
| Gas | — | — | — | — | — | — | — | — | — | — |
| Water | — | — | — | — | — | — | — | — | — | — |
| Ledernijverheid | 4 | 2 | 2 | 3.128 | 1.394 | 162 | 1.190 | — | — | — |
| Papierenijverheid en grafische bedrijven | 5 | 2 | 3 | 127.450 | 134.729 | 2.911 | 1.967 | 3.328 | 1.323 | 62 |
| Verkeer | 9 | 8 | 1 | 6.920 | 10.648 | 2.317 | 51 | 227 | — | — |
| Toerisme | 1 | 1 | — | 73 | 2.647 | — | — | — | — | — |
| Tussenhandel | 7 | 5 | 2 | 11.970 | 13.914 | 4.164 | 9 | 570 | 300 | 20 |
| Oude en afvalgoederen | 1 | — | 1 | 1.500 | 1.419 | — | 1.223 | — | — | — |
| Bouwbedrijf | 8 | 6 | 2 | 4.807 | 2.106 | 2.575 | 9 | — | 7.500 | 379 |
| Kolennijverheid | 1 | 1 | — | 32.500 | 76.778 | 65 | — | — | 55.298 | 2.621 |
| Kleinnijverheid | 2 | 2 | — | 400 | — | 475 | 20 | — | 2.500 | 159 |
| Cement- en aanverwante bedrijven | 2 | 2 | — | 2.550 | 4.472 | 543 | — | 17 | 73.000 | 3.955 |
| Groeven | 2 | — | 2 | 3.200 | 1.475 | — | 1.021 | — | — | — |
| Kalknijverheid | 2 | 2 | — | 1.700 | 8.118 | 327 | — | 134 | — | — |
| Ceramische nijverheid | — | — | — | — | — | — | — | — | — | — |
| Tabaknijverheid | — | — | — | — | — | — | — | — | — | — |
| Diamantnijverheid | 1 | 1 | — | 3.000 | 1.087 | 188 | — | — | — | — |
| Uitgeverij, boekhandel, pers | 2 | 2 | — | 545 | 436 | 26 | — | — | 500 | 20 |
| Film, schouwburgen | 1 | 1 | — | 500 | 176 | 688 | — | — | — | — |
| Ambachtswezen | 9 | 5 | 4 | 6.717 | 2.757 | 676 | 541 | — | 2.695 | 182 |
| Landbouw, tuinbouw, vissery, veeteelt | — | — | — | — | — | — | — | — | — | — |
| Diversen (niet genoemd) | 8 | 5 | 3 | 4.470 | 1.029 | 410 | 216 | 128 | — | — |
| TOTAAL... | 183 | 126 | 57 | 720.613 | 681.188 | 72.867 | 25.693 | 36.898 | 1.966.163 | 79.323 |

B — Vennootschappen met hoofdbedrijf in Congo

| | | | | | | | | | | |
|------------------------------------|-----------|-----------|----------|----------------|----------------|----------------|---------------|---------------|---------------|------------|
| Banken, financiële vennootschappen | 1 | 1 | — | 10.080 | — | 225 | — | — | 5.000 | 230 |
| Handelsvennootschappen | 3 | 3 | — | 40.050 | 11.997 | 6.057 | — | 2.903 | — | — |
| Nijverheidsvennootschappen | 6 | 4 | 2 | 339.800 | 55.502 | 72.388 | 12.386 | 57.049 | — | — |
| Landbouwvennootschappen | 2 | 2 | — | 8.120 | 6.954 | 3.902 | — | 1.500 | 10.000 | 632 |
| Openbare diensten | 2 | 2 | — | 270.000 | 390.610 | 34.793 | — | 32.567 | — | — |
| Mijnen | — | — | — | — | — | — | — | — | — | — |
| Bouwnijverheid | — | — | — | — | — | — | — | — | — | — |
| Vervoerwezen | — | — | — | — | — | — | — | — | — | — |
| Diverse vennootschappen | 3 | 2 | 1 | 85.500 | 1.004 | 6.960 | 9.038 | 2.952 | — | — |
| TOTAAL... | 17 | 14 | 3 | 753.550 | 466.067 | 124.325 | 21.424 | 96.971 | 15.000 | 862 |

C — Vennootschappen met hoofdbedrijf in het buitenland

| | | | | | | | | | | |
|--------------------------------------|------------|------------|-----------|------------------|------------------|----------------|---------------|----------------|------------------|---------------|
| Electriciteit | — | — | — | — | — | — | — | — | — | — |
| Spoorwegen | — | — | — | — | — | — | — | — | — | — |
| Tramwegen | — | — | — | — | — | — | — | — | — | — |
| Plantages, koloniale vennootschappen | — | — | — | — | — | — | — | — | — | — |
| Diverse vennootschappen | 1 | 1 | — | 5.000 | 103.282 | — | — | — | 20.000 | 899 |
| TOTAAL... | 1 | 1 | — | 5.000 | 103.282 | — | — | — | 20.000 | 899 |
| Algemeen totaal... | 201 | 141 | 60 | 1.479.163 | 1.250.537 | 197.192 | 47.117 | 133.869 | 2.001.163 | 81.084 |

(1) De getelde leningen slaan op andere vennootschappen dan die opgegeven in de vorige kolommen.

(2) Daarenboven werden er gedurende de maand Augustus 1953 betaalbaar gesteld:

(duizenden franken)

| | |
|--|---------|
| Coupons van Staatsleningen | 486.583 |
| Coupons van leningen van de Kolonie | 692 |
| Coupons van leningen van Provinciën en Gemeenten | 16.262 |
| Coupons van verscheidene leningen | 53.780 |

537.317

Coupons van buitenlandse Staatsleningen 25.313

I — RENDEMENT DER BELGISCHE EN CONGOLESE VENNOOTSCHAPPEN OP AANDELEN

Retrospectief overzicht (*)

30

Bron : Nationaal Instituut voor de Statistiek

| TIJDVAK | AANTAL VENNOOTSCHAPPEN | | | Gestort kapitaal | Reserves | NETTO-RESULTAAT | | Betaalbaar gesteld bruto-dividend | Obligatie-schuld (1) | Bruto-obligatie-coupons |
|--------------|------------------------|-----------|-------------|------------------|------------|-----------------|-----------|-----------------------------------|----------------------|-------------------------|
| | getelde | met winst | met verlies | | | winst | verlies | | | |
| 1951 (2) | 11.608 | 8.892 | 2.716 | 106.891.246 | 84.142.338 | 19.990.165 | 993.767 | 10.773.801 | (3) 25.832.338 | 1.215.569 |
| 1952 (2) | 12.118 | 9.293 | 2.825 | 117.893.804 | 88.756.645 | 24.715.029 | 1.025.536 | 12.988.087 | (3) 29.746.724 | 1.259.186 |
| 1952 Juni | 1.413 | 1.113 | 300 | 20.754.304 | 16.504.851 | 7.226.978 | 111.337 | 3.504.269 | 2.234.044 | 96.157 |
| Juli | 585 | 450 | 135 | 6.560.174 | 4.925.523 | 1.540.619 | 80.246 | 754.755 | 2.607.887 | 114.023 |
| Augustus | 210 | 158 | 52 | 1.225.631 | 1.187.108 | 229.963 | 18.946 | 108.630 | 2.026.917 | 82.255 |
| September | 369 | 254 | 115 | 2.275.072 | 1.714.948 | 384.969 | 42.586 | 147.727 | 2.322.128 | 100.512 |
| October | 630 | 456 | 174 | 9.029.119 | 7.103.291 | 1.668.737 | 102.530 | 1.026.080 | 2.392.436 | 105.043 |
| November | 348 | 258 | 90 | 11.542.492 | 7.812.950 | 2.166.022 | 48.145 | 1.322.406 | 2.228.752 | 99.206 |
| December | 322 | 235 | 87 | 4.401.334 | 3.813.793 | 719.715 | 58.916 | 315.277 | 2.668.417 | 123.015 |
| 1953 Januari | 108 | 79 | 29 | 2.274.207 | 1.069.137 | 190.534 | 19.834 | 118.287 | 3.266.526 | 150.172 |
| Februari | 146 | 109 | 37 | 441.744 | 971.759 | 289.970 | 10.362 | 37.675 | 2.520.850 | 112.021 |
| Maart | 1.546 | 1.145 | 401 | 11.314.922 | 9.485.109 | 1.979.575 | 211.103 | 1.113.597 | 2.241.694 | 98.499 |
| April | 2.510 | 1.824 | 686 | 23.937.126 | 13.811.270 | 3.065.426 | 350.120 | 1.934.678 | 2.789.849 | 122.562 |
| Mei | 2.365 | 1.721 | 634 | 29.853.357 | 20.468.294 | 5.513.051 | 417.286 | 2.820.839 | 2.063.679 | 89.405 |
| Juni | 1.240 | 889 | 351 | 19.881.752 | 13.195.731 | 3.583.763 | 175.584 | 1.902.110 | 2.200.329 | 95.630 |
| Juli | 515 | 380 | 135 | 13.059.820 | 6.006.180 | 4.708.086 | 83.236 | 2.786.883 | 2.922.263 | 131.234 |
| Augustus | 201 | 141 | 60 | 1.479.163 | 1.250.537 | 197.192 | 47.117 | 133.869 | 2.001.163 | 81.084 |

(*) De cijfers van 1953 zijn voorlopig.

(1) Voor de maandelijks resultaten, slaan de in aanmerking genomen leningen op andere vennootschappen dan die waarop de vorige kolommen betrekking hebben. — (2) Na aftrek van de dubbeltellingen. — (3) Op 31 December.

II — ALGEMENE SPAAR- EN LIJFRENTEKAS

a) Inlagen op particuliere spaarboekjes (Netto-spaarbedrag)

(duizenden franken)

31

| TIJDVAK | Inlagen | Uitbetalingen | Saldi | Tegoed der inloggers op het eind van het tijdvak | Aantal spaarboekjes einde jaar (2) |
|----------------|------------|---------------|-----------|--|------------------------------------|
| 1951 | 9.270.781 | 8.134.194 | 1.136.587 | 34.841.680 (1) | 7.122.116 |
| 1952 | 12.958.471 | 8.127.697 | 4.830.774 | 40.747.811 (1) | 7.223.062 |
| 1952 September | 941.026 | 644.785 | 296.241 | 38.567.063 | |
| October | 1.084.348 | 644.489 | 439.859 | 39.006.922 | |
| November | 900.422 | 573.595 | 326.827 | 39.333.749 | |
| December | 1.174.359 | 835.654 | 338.705 | 40.747.811 (1) | |
| 1953 Januari | 1.439.588 | 600.432 | 839.156 | 41.586.967 | |
| Februari | 1.001.288 | 626.837 | 374.451 | 41.961.418 | |
| Maart | 1.166.763 | 830.375 | 336.388 | 42.297.806 | |
| April | 989.456 | 920.412 | 69.044 | 42.366.850 | |
| Mei | 934.407 | 854.042 | 80.365 | 42.447.215 | |
| Juni | 1.054.240 | 955.055 | 99.185 | 42.546.400 | |
| Juli | 1.240.407 | 845.712 | 394.695 | 42.941.095 | |
| Augustus | 1.002.660 | 731.705 | 270.955 | 43.212.050 | |
| September | 1.005.612 | 801.733 | 203.879 | 43.415.929 | |
| October | 1.064.169 | 843.091 | 221.078 | 43.637.007 | |
| November | 942.977 | 690.203 | 252.774 | 43.889.781 | |

(1) Incl. de gekapitaliseerde rente van het dienstjaar en de dotatie van de krijgsgevangenen. — (2) Incl. de spaarboekjes van de krijgsgevangenen.

b) Stortingen ingeschreven op de rekeningen der aangeslotenen bij de Lijfrentekas (*)

(duizenden franken)

| TIJDVAK | Handarbeiders | | | Bedienden (Wetten van 10 Maart 1925 en 18 Juni 1930) | Totalen |
|--------------|-----------------------|--------------------------|------------------|--|---------|
| | Wet van 16 Maart 1865 | Wet van 15 December 1937 | | | |
| | | Verplichte stortingen | Vrije stortingen | | |
| 1951 | 36.308 | 414.956 | 153.069 | 279.091 | 883.424 |
| 1952 | 38.803 | 426.031 | 159.546 | 313.293 | 937.673 |
| 1952 Januari | 4.687 | 37.295 | 14.677 | 25.244 | 81.903 |
| Februari | 2.753 | 35.520 | 13.122 | 25.788 | 77.183 |
| Maart | 3.319 | 37.536 | 14.170 | 27.214 | 82.239 |
| April | 2.658 | 35.159 | 13.482 | 25.964 | 77.263 |
| Mei | 3.385 | 37.178 | 13.525 | 26.441 | 80.529 |
| Juni | 4.723 | 32.927 | 12.400 | 25.683 | 75.733 |
| Juli | 2.598 | 34.336 | 12.357 | 25.771 | 75.062 |
| Augustus | 2.363 | 37.149 | 12.663 | 25.389 | 77.564 |
| September | 2.990 | 35.462 | 13.473 | 25.917 | 77.842 |
| October | 3.921 | 34.921 | 12.421 | 27.152 | 78.415 |
| November | 2.236 | 34.364 | 12.783 | 26.209 | 75.592 |
| December | 3.170 | 34.184 | 14.472 | 26.521 | 78.347 |
| 1953 Januari | 3.119 | 38.149 | 14.382 | 26.504 | 82.154 |
| Februari | 4.766 | 34.605 | 13.169 | 25.661 | 78.201 |
| Maart | 3.638 | 37.703 | 14.051 | 26.419 | 81.811 |

(*) De stortingen ingeschreven op de rekeningen der « Mijnwerkers » (wetten samengesteld door koninklijk besluit van 25 Augustus 1937 en besluit van 25 Februari 1947) aangesloten bij het Nationaal Pensioenfonds voor Mijnwerkers bedroegen respectievelijk fr 189,7 miljoen in 1950, fr 211,8 miljoen in 1951 en fr 229 miljoen (voorlopig cijfer) in 1952. (Bron : Nationaal Pensioenfonds voor Mijnwerkers.)

| TIJDVAK | INDEXCIJFER PER BEDRIJFSKLASSE | | | | | | | | | | | | | | | | | | | | | | | |
|--|--------------------------------|-----------------|---|--------------------------------|---------------------------------|---|-------|--|------------------|---------------------|-------------------|---------------------------------|----------------------------|--------|--------------------------------------|------------------|-----------------|-------|------------------|----------------------|----------------------------|--------------------------------|---------------------------|----------------|
| | ALGEMEEN INDEXCIJFER (*) | Metaalbedrijven | | | | | | | Textielbedrijven | | | | | Papier | | | Vervoer | | | Gas en elektriciteit | | | | |
| | | Cokeovens | Groeven, cementfabrieken, marmerbewerking | Ijzer- en staal- nijverheid | Niet-ijzerhou- dende metalen | Gietijzeren, maachi- nebouw en metaal- verwerking | Samen | Aardewerkfabrieken, steenbakkerijen | Glasbedrijven | Chemische bedrijven | Voedingsbedrijven | Vlas, katoen, hennep en jute | Wol, tapijten, breigood | Samen | Bouwnijverheid en openbare werken | Hout en meubelen | Huiden en leder | Tabak | Fabrieken (1) | | Drukkerij en verwerking | Kunst- en precisiebedrijven | Havenwerkers, sleepers | Spoorwegen (2) |
| a) Indexcijfer van het gemiddeld uurloon | | | | | | | | | | | | | | | | | | | | | | | | |
| 1940 Maart | 113 | 117 | 110 | 123 | 115 | 114 | 118 | 107 | 114 | 114 | 112 | 113 | 112 | 113 | 109 | 118 | 110 | 119 | 106 | 106 | 112 | 104 | 106 | 114 |
| 1951 Maart | 444 | 466 | 424 | 454 | 450 | 446 | 449 | 401 | 441 | 455 | 420 | 462 | 466 | 464 | 432 | 426 | 428 | 378 | 369 | 416 | 441 | 418 | 408 | 474 |
| Juni | 466 | 466 | 446 | 481 | 468 | 469 | 473 | 427 | 456 | 472 | 448 | 491 | 487 | 489 | 439 | 455 | 456 | 405 | 387 | 440 | 460 | 450 | 418 | 500 |
| September | 472 | 477 | 459 | 487 | 478 | 471 | 478 | 427 | 459 | 476 | 450 | 495 | 492 | 493 | 472 | 468 | 461 | 401 | 387 | 455 | 467 | 432 | 415 | 510 |
| December (3) | 488 | 508 | 469 | 495 | 501 | 479 | 488 | 441 | 488 | 495 | 476 | 519 | 505 | 512 | 480 | 484 | 470 | 424 | 405 | 469 | 460 | 465 | 423 | 516 |
| 1952 Maart (3) | 490 | 510 | 472 | 505 | 499 | 493 | 498 | 452 | 477 | 498 | 474 | 511 | 499 | 505 | 482 | 483 | 473 | 430 | 405 | 475 | 463 | 443 | 446 | 526 |
| Juni | 490 | 516 | 476 | 508 | 501 | 491 | 499 | 440 | 490 | 508 | 465 | 516 | 499 | 508 | 489 | 491 | 468 | 429 | 408 | 458 | 479 | 428 | 448 | 540 |
| September | 485 | 514 | 478 | 492 | 489 | 499 | 495 | 436 | 458 | 496 | 458 | 504 | 482 | 493 | 489 | 484 | 458 | 422 | 399 | 462 | 484 | 439 | 448 | 527 |
| December | 484 | 520 | 472 | 498 | 501 | 493 | 496 | 436 | 464 | 500 | 464 | 506 | 482 | 494 | 472 | 483 | 449 | 418 | 399 | 460 | 479 | 455 | 452 | 526 |
| 1953 Maart | 484 | 495 | 477 | 493 | 492 | 497 | 495 | 440 | 460 | 464 | 464 | 513 | 486 | 499 | 463 | 484 | 453 | 416 | 399 | 463 | 474 | 445 | 454 | 526 |
| Juni | 486 | 502 | 475 | 493 | 491 | 500 | 497 | 440 | 459 | 467 | 467 | 513 | 493 | 503 | 459 | 488 | 458 | 414 | 399 | 463 | 496 | 445 | 453 | 523 |
| September | 485 | 497 | 480 | 485 | 497 | 502 | 495 | 444 | 464 | 469 | 512 | 489 | 501 | 458 | 488 | 457 | 414 | 399 | 461 | 491 | 449 | 455 | 454 | 526 |
| b) Indexcijfer der lonen van geschoolde of gespecialiseerde werklieden | | | | | | | | | | | | | | | | | | | | | | | | |
| 1940 Maart | 115 | 113 | 112 | 126 | 117 | 114 | 119 | 107 | 111 | 115 | 110 | 111 | 111 | 111 | 114 | 109 | 120 | 112 | 118 | 107 | 126 | 113 | — | 115 |
| 1951 Maart | 433 | 398 | 397 | 411 | 440 | 423 | 421 | 397 | 428 | 428 | 410 | 473 | 472 | 473 | 425 | 390 | 439 | 357 | 373 | 427 | 416 | 379 | — | 487 |
| Juni | 455 | 424 | 422 | 441 | 457 | 447 | 446 | 416 | 434 | 453 | 439 | 492 | 499 | 496 | 433 | 415 | 467 | 410 | 391 | 468 | 433 | 394 | — | 516 |
| September | 459 | 424 | 428 | 441 | 464 | 448 | 448 | 417 | 434 | 453 | 442 | 483 | 507 | 495 | 460 | 437 | 469 | 410 | 391 | 486 | 430 | 394 | — | 516 |
| December (3) | 472 | 456 | 435 | 449 | 501 | 457 | 459 | 419 | 470 | 464 | 457 | 505 | 519 | 512 | 467 | 455 | 477 | 413 | 408 | 499 | 432 | 410 | — | 528 |
| 1952 Maart (3) | 475 | 459 | 439 | 461 | 495 | 467 | 468 | 428 | 470 | 472 | 457 | 501 | 510 | 506 | 472 | 446 | 478 | 423 | 408 | 505 | 438 | 410 | — | 536 |
| Juni | 474 | 456 | 439 | 463 | 482 | 466 | 467 | 420 | 463 | 474 | 451 | 500 | 508 | 504 | 480 | 450 | 474 | 419 | 408 | 490 | 453 | 410 | — | 544 |
| September | 469 | 456 | 440 | 446 | 481 | 469 | 462 | 415 | 452 | 469 | 445 | 490 | 494 | 492 | 479 | 443 | 467 | 420 | 398 | 491 | 457 | 410 | — | 528 |
| December | 468 | 449 | 438 | 457 | 489 | 468 | 467 | 412 | 452 | 470 | 449 | 490 | 494 | 492 | 461 | 444 | 456 | 421 | 398 | 490 | 451 | 410 | — | 530 |
| 1953 Maart | 469 | 444 | 448 | 453 | 482 | 470 | 465 | 411 | 449 | 448 | 492 | 497 | 494 | 461 | 445 | 463 | 420 | 398 | 492 | 455 | 410 | — | — | 529 |
| Juni | 469 | 448 | 448 | 445 | 471 | 473 | 462 | 413 | 449 | 449 | 496 | 499 | 498 | 458 | 446 | 466 | 419 | 398 | 493 | 470 | 410 | — | — | 529 |
| September | 469 | 445 | 448 | 440 | 478 | 473 | 461 | 411 | 457 | 453 | 490 | 506 | 498 | 458 | 442 | 459 | 419 | 398 | 491 | 458 | 410 | — | — | 531 |
| c) Indexcijfer der lonen van niet geschoolde noch gespecialiseerde werklieden | | | | | | | | | | | | | | | | | | | | | | | | |
| 1940 Maart | 113 | 112 | 112 | 125 | 117 | 109 | 116 | 106 | 113 | 116 | 111 | 112 | 112 | 112 | 113 | 106 | 116 | 113 | 118 | 106 | 119 | 108 | — | 116 |
| 1951 Maart | 429 | 398 | 416 | 431 | 465 | 419 | 429 | 447 | 433 | 410 | 391 | 459 | 475 | 487 | 419 | 413 | 396 | 380 | 336 | 393 | 444 | 394 | — | 442 |
| Juni | 450 | 419 | 438 | 458 | 483 | 442 | 453 | 469 | 424 | 423 | 417 | 484 | 502 | 493 | 422 | 435 | 413 | 419 | 352 | 425 | 463 | 413 | — | 464 |
| September | 456 | 419 | 446 | 458 | 491 | 443 | 455 | 469 | 425 | 427 | 417 | 488 | 511 | 500 | 450 | 467 | 420 | 418 | 352 | 439 | 453 | 413 | — | 465 |
| December (3) | 468 | 455 | 458 | 464 | 506 | 455 | 465 | 480 | 454 | 435 | 433 | 504 | 527 | 515 | 457 | 475 | 432 | 423 | 370 | 457 | 457 | 426 | — | 476 |
| 1952 Maart (3) | 474 | 457 | 462 | 475 | 517 | 470 | 478 | 483 | 441 | 443 | 438 | 499 | 525 | 512 | 463 | 467 | 432 | 433 | 370 | 461 | 460 | 436 | — | 486 |
| Juni | 473 | 454 | 461 | 481 | 514 | 466 | 477 | 476 | 440 | 444 | 430 | 493 | 521 | 507 | 470 | 492 | 428 | 430 | 371 | 442 | 482 | 449 | — | 493 |
| September | 467 | 454 | 462 | 467 | 505 | 468 | 472 | 475 | 432 | 442 | 428 | 480 | 498 | 489 | 469 | 482 | 418 | 431 | 363 | 442 | 477 | 449 | — | 479 |
| December | 467 | 452 | 461 | 470 | 522 | 466 | 475 | 475 | 432 | 441 | 429 | 478 | 496 | 487 | 458 | 482 | 414 | 431 | 363 | 443 | 486 | 449 | — | 481 |
| 1953 Maart | 467 | 447 | 468 | 470 | 513 | 469 | 475 | 475 | 427 | 430 | 481 | 495 | 488 | 452 | 485 | 418 | 431 | 363 | 443 | 496 | 457 | — | — | 485 |
| Juni | 469 | 451 | 464 | 465 | 507 | 472 | 474 | 475 | 427 | 432 | 486 | 501 | 494 | 456 | 488 | 423 | 431 | 363 | 444 | 501 | 457 | — | — | 485 |
| September | 468 | 448 | 464 | 457 | 505 | 476 | 473 | 475 | 432 | 435 | 483 | 498 | 490 | 456 | 481 | 418 | 431 | 363 | 443 | 499 | 457 | — | — | 486 |

(*) Het algemeen indexcijfer houdt rekening met de lonen in de steenkolenmijnen.

(1) Deze indexcijfers houden geen rekening met de premïën en vergoedingen gevoegd bij de lonen, behalve in December 1950, December 1951 en Maart 1952.

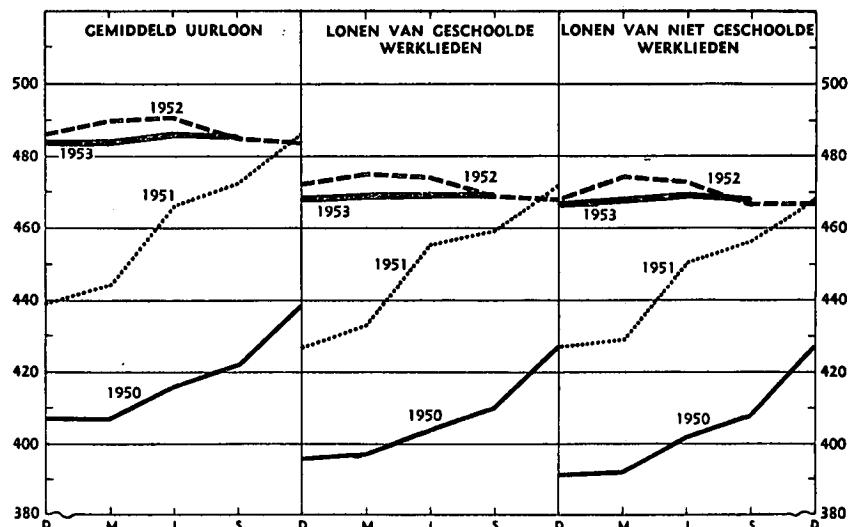
(2) Wij beschikken niet over gegevens voor de berekening van de indexcijfers der lonen van de geschoolde en ongeschoolde arbeiders van de spoorwegen. Alleen het gemiddeld loon is ons bekend.

(3) Incl. de tijdelijke vergoeding voorzien in het *Belgisch Staatsblad* van 10 November 1951.

III — DRIEMAANDELLJKS LOONINDEXCIJFER (Basistijdvak 1936 tot 1938 = 100)

32

| TIJDVAK | 1950 | 1951 | 1952 | 1953 |
|--------------------------------------|------|------|------|------|
| Gemiddelde uurlonen. | | | | |
| Maart..... | 407 | 444 | 490 | 484 |
| Juni | 416 | 466 | 490 | 488 |
| September .. | 421 | 472 | 485 | 485 |
| December.... | 439 | 486 | 484 | |
| Lonen geschoolde arbeiders. | | | | |
| Maart..... | 397 | 433 | 475 | 469 |
| Juni | 403 | 455 | 474 | 469 |
| September .. | 409 | 459 | 469 | 469 |
| December.... | 427 | 472 | 468 | |
| Lonen ongeschoolde arbeiders. | | | | |
| Maart..... | 392 | 429 | 474 | 467 |
| Juni | 402 | 450 | 473 | 469 |
| September .. | 408 | 456 | 467 | 468 |
| December ... | 427 | 468 | 467 | |



LOOP DER ZAKEN

I — BEDRIJVGHEID DER VERREKENINGSKAMERS

a) Debetverrichtingen

35

| TIJDVAK | VERREKENINGSKAMERS | | | | | | |
|----------------------------|-----------------------------|---------------------------------------|--|---------------------------------------|--|---------------------------------------|--|
| | Aantal kamers einde tijdvak | HOOFDBANK | | BIJBANKEN EN AGENTSCHAPPEN | | TOTAAL | |
| | | Aantal verrekende stukken (duizenden) | Verrekende kapitalen (miljoenen franken) | Aantal verrekende stukken (duizenden) | Verrekende kapitalen (miljoenen franken) | Aantal verrekende stukken (duizenden) | Verrekende kapitalen (miljoenen franken) |
| 1951 Maandgemiddelde | 38 | 159 | 228.003 | 171 | 56.908 | 330 | 284.911 |
| 1952 Maandgemiddelde | 38 | 164 | 257.119 | 177 | 58.764 | 341 | 315.883 |
| 1952 November | 38 | 150 | 232.866 | 167 | 53.993 | 317 | 286.859 |
| December | 38 | 176 | 292.605 | 192 | 65.389 | 368 | 357.994 |
| 1953 Januari | 38 | 168 | 266.483 | 177 | 56.034 | 345 | 322.517 |
| Februari | 38 | 155 | 244.877 | 163 | 50.850 | 318 | 295.727 |
| Maart | 38 | 169 | 257.818 | 184 | 52.562 | 353 | 310.380 |
| April | 38 | 164 | 239.551 | 184 | 55.437 | 348 | 294.988 |
| Mei | 38 | 155 | 224.536 | 175 | 49.783 | 330 | 274.319 |
| Juni | 38 | 173 | 255.348 | 193 | 58.622 | 366 | 313.970 |
| Juli | 38 | 170 | 230.538 | 188 | 60.433 | 358 | 290.971 |
| Augustus | 38 | 155 | 204.214 | 174 | 51.817 | 329 | 256.031 |
| September | 38 | 168 | 220.860 | 188 | 56.033 | 356 | 276.893 |
| October | 38 | 177 | 262.884 | 203 | 61.664 | 380 | 324.548 |
| November | 38 | 161 | 218.189 | 185 | 53.456 | 346 | 271.645 |

b) Detailgegevens over het verloop der verrekeningen te Brussel (debetverrichtingen)

| TIJDVAK | Callgeld (1) | | Effecten, overheidspapier en coupons | | Overschrijvingen, chèques, wisselbrieven, promessen, kwijtschrijven, enz. | | Verrichtingen met het buitenland | | Totaal | |
|----------------------------|----------------------------|-------------------------------|--------------------------------------|-------------------------------|---|-------------------------------|----------------------------------|-------------------------------|----------------|-------------------------------|
| | Aantal stukken | Kapitalen (miljoenen franken) | Aantal stukken | Kapitalen (miljoenen franken) | Aantal stukken | Kapitalen (miljoenen franken) | Aantal stukken | Kapitalen (miljoenen franken) | Aantal stukken | Kapitalen (miljoenen franken) |
| | 1951 Maandgemiddelde | 2.322 | 140.209 | 1.735 | 8.226 | 152.482 | 75.214 | 2.628 | 4.354 | 159.167 |
| 1952 Maandgemiddelde | 2.336 | 158.968 | 1.930 | 9.374 | 156.562 | 84.635 | 2.922 | 4.142 | 163.760 | 257.119 |
| 1952 November | 1.777 | 138.234 | 1.750 | 7.648 | 143.672 | 83.702 | 2.599 | 3.282 | 149.798 | 232.866 |
| December | 2.277 | 180.597 | 2.104 | 13.237 | 168.304 | 94.855 | 2.915 | 3.916 | 175.600 | 292.605 |
| 1953 Januari | 2.281 | 167.704 | 1.701 | 8.188 | 161.426 | 87.559 | 2.696 | 3.032 | 168.104 | 266.483 |
| Februari | 2.195 | 147.724 | 1.403 | 7.182 | 148.767 | 86.787 | 2.509 | 3.184 | 154.874 | 244.877 |
| Maart | 2.448 | 181.368 | 1.812 | 7.882 | 162.079 | 65.556 | 2.783 | 3.512 | 169.122 | 257.818 |
| April | 2.232 | 156.513 | 1.989 | 10.024 | 157.007 | 69.743 | 2.623 | 3.271 | 163.851 | 239.551 |
| Mei | 2.193 | 137.947 | 1.969 | 7.832 | 148.054 | 75.563 | 2.688 | 3.194 | 154.904 | 224.536 |
| Juni | 2.689 | 168.026 | 2.237 | 10.990 | 165.188 | 73.109 | 2.888 | 3.823 | 173.002 | 255.348 |
| Juli | 2.397 | 144.540 | 2.430 | 6.520 | 162.597 | 75.926 | 2.674 | 3.552 | 169.998 | 230.538 |
| Augustus | 2.490 | 122.323 | 1.513 | 6.276 | 148.510 | 72.958 | 2.354 | 2.657 | 154.867 | 204.214 |
| September | 2.580 | 142.490 | 1.847 | 7.626 | 160.828 | 67.597 | 2.519 | 3.147 | 167.774 | 220.860 |
| October | 2.637 | 166.539 | 1.882 | 14.391 | 169.358 | 78.901 | 2.699 | 3.050 | 176.576 | 262.884 |
| November | 2.113 | 135.906 | 1.550 | 6.631 | 154.383 | 72.753 | 2.483 | 2.899 | 160.529 | 218.189 |

(1) Incl. de terugbetaalde kapitalen die de vorige dag als callgeld werden uitgeleend.

II — POSTCHEQUE- EN GIROVERKEER
(millioenen franken)

36

| TIJDVAK | Aantal rekeningen einde tijdvak | Totaal tegoed (*) (Daggemiddelde) | Tegoed van particulieren (*) (*) | CREDIT | | DEBIT | | Algemene beweging | Verrichtingen zonder gebruik van chartaal-geld pCt. | Omloop-snelheid (2) |
|----------------------|---------------------------------|--------------------------------------|-------------------------------------|------------|--------|---------------------|--------|-------------------|---|---------------------|
| | | | | Stortingen | Giro's | Chèques en diversen | Giro's | | | |
| 1951 Maandgemiddelde | (1)641.104 | 27.377 | 20.217 | 28.126 | 69.264 | 26.006 | 69.264 | 190.060 | 91 | 3,75 |
| 1952 Maandgemiddelde | (1)651.839 | 28.134 | 20.989 | 27.886 | 71.737 | 28.000 | 71.737 | 199.360 | 91 | 3,74 |
| 1952 September | 647.550 | 27.693 | 20.990 | 25.365 | 64.551 | 25.124 | 64.551 | 179.591 | 91 | 3,91 |
| October | 649.139 | 28.224 | 21.315 | 28.160 | 74.090 | 29.297 | 74.090 | 205.637 | 91 | 3,60 |
| November | 650.261 | 27.816 | 21.220 | 26.481 | 67.755 | 26.523 | 67.755 | 188.514 | 91 | 3,91 |
| December | 651.839 | 27.413 | 20.820 | 28.787 | 74.293 | 28.344 | 74.293 | 205.697 | 91 | 3,83 |
| 1953 Januari | 653.783 | 29.368 | 20.928 | 29.064 | 76.514 | 30.032 | 76.514 | 212.724 | 92 | 3,69 |
| Februari | 655.144 | 27.596 | 20.767 | 27.959 | 69.136 | 27.731 | 69.136 | 193.962 | 92 | 3,88 |
| Maart | 656.159 | 27.385 | 20.895 | 25.145 | 66.296 | 25.296 | 66.296 | 183.033 | 91 | 3,42 |
| April | 656.855 | 27.817 | 20.837 | 26.876 | 71.342 | 28.345 | 71.342 | 197.905 | 91 | 3,96 |
| Mei | 657.736 | 27.468 | 20.735 | 30.435 | 72.388 | 29.306 | 72.388 | 204.517 | 92 | 4,27 |
| Juni | 658.286 | 27.890 | 21.069 | 29.396 | 71.728 | 27.950 | 71.728 | 200.802 | 92 | 3,64 |
| Juli | 659.020 | 29.462 | 21.430 | 31.645 | 79.573 | 33.168 | 79.573 | 223.959 | 91 | 4,02 |
| Augustus | 659.590 | 28.767 | 21.394 | 28.436 | 69.030 | 28.517 | 69.030 | 195.013 | 92 | 3,84 |
| September | 660.846 | 27.334 | 20.951 | 27.200 | 65.241 | 25.085 | 65.241 | 182.767 | 91 | 3,55 |
| October | 662.331 | 28.441 | 21.830 | 29.432 | 77.755 | 31.995 | 77.755 | 216.937 | 92 | 3,75 |
| November | 663.154 | 27.076 | 21.209 | 27.265 | 67.595 | 26.966 | 67.595 | 189.421 | 92 | 3,83 |

(1) Op 31 December.

(2) Verhouding per type-maand van 25 dagen, van de debet-omzet tot het gemiddeld dagelijks tegoed.

(*) Deze tegoeden omvatten de vrije tegoeden, de effecten van de Muntsaneringslening, waarin de definitief geblokkeerde tegoeden werden omgezet en tot December 1951 de tijdelijk onbeschikbare tegoeden.

PRIJZEN

a) INDEXCIJFERS DER GROOTHANDELSPRIJZEN IN BELGIË

Basistijdvak 1936-1938 = 100

Bron : *Ministerie van Economische Zaken — Dienst van het Indexcijfer.*

45

| TIJDVAK | Algemeen indexcijfer | Dierlijke producten | Plant-aardige producten | Vet-stoffen | Minerale producten | | | | | | Scheikundige producten | | | Huiden en leder |
|----------------------------|----------------------|---------------------|-------------------------|-------------|-----------------------------------|------------|-------------------------------|-----------------------|------------------------|-------------------|-----------------------------------|--------------------------|----------------------------|-----------------|
| | | | | | Algemeen indexcijfer van de groep | Steen-kool | Bij-prod-ucten uit steen-kool | Petro-leum-prod-ucten | Ertsen en ruwe metalen | Groeve-prod-ucten | Algemeen indexcijfer van de groep | Schei-kundige prod-ucten | Schei-kundige mest-stoffen | |
| <i>Aantal producten...</i> | 135 | 13 | 14 | 2 | 19 | 4 | 4 | 3 | 5 | 3 | 11 | 8 | 3 | 5 |
| 1951 Maandgemidd. | 471 | 416 | 487 | 485 | 446 | 542 | 437 | 259 | 533 | 454 | 355 | 388 | 279 | 496 |
| 1952 Maandgemidd. | 444 | 402 | 485 | 395 | 473 | 556 | 507 | 291 | 534 | 462 | 346 | 374 | 280 | 369 |
| 1952 September ... | 434 | 403 | 482 | 387 | 462 | 557 | 488 | 293 | 500 | 464 | 329 | 350 | 278 | 360 |
| October | 430 | 402 | 489 | 379 | 453 | 567 | 491 | 293 | 463 | 464 | 318 | 335 | 279 | 360 |
| November | 431 | 416 | 483 | 369 | 463 | 557 | 491 | 293 | 460 | 464 | 320 | 335 | 285 | 368 |
| December | 429 | 409 | 485 | 361 | 453 | 557 | 491 | 293 | 460 | 464 | 320 | 335 | 286 | 377 |
| 1953 Januari | 423 | 383 | 486 | 355 | 446 | 557 | 493 | 292 | 446 | 454 | 316 | 330 | 283 | 369 |
| Februari | 419 | 375 | 480 | 355 | 438 | 557 | 473 | 286 | 431 | 455 | 312 | 322 | 286 | 372 |
| Maart | 419 | 377 | 486 | 361 | 435 | 551 | 473 | 276 | 430 | 459 | 311 | 321 | 287 | 372 |
| April | 413 | 373 | 484 | 346 | 429 | 551 | 473 | 275 | 408 | 459 | 302 | 312 | 277 | 368 |
| Mei | 413 | 366 | 489 | 348 | 424 | 551 | 456 | 275 | 402 | 459 | 299 | 312 | 269 | 367 |
| Juni | 414 | 371 | 501 | 337 | 425 | 551 | 445 | 275 | 413 | 459 | 299 | 312 | 268 | 367 |
| Juli | 413 | 391 | 468 | 333 | 429 | 551 | 446 | 281 | 422 | 459 | 299 | 312 | 268 | 364 |
| Augustus | 413 | 399 | 462 | 335 | 429 | 551 | 446 | 281 | 420 | 459 | 299 | 311 | 270 | 362 |
| September | 411 | 394 | 465 | 335 | 429 | 551 | 446 | 281 | 420 | 459 | 299 | 311 | 270 | 360 |
| October | 411 | 400 | 458 | 337 | 426 | 551 | 438 | 281 | 418 | 458 | 300 | 311 | 272 | 363 |
| November | 412 | 407 | 453 | 339 | 426 | 550 | 438 | 281 | 417 | 458 | 302 | 312 | 277 | 363 |

| TIJDVAK | Rubber | Hout | Papier en karton | Textielproducten | | | | | | Bouw-mate-rielen | Metalen en metaalproducten | | | |
|----------------------------|--------|------|------------------|-----------------------------------|-----|------|--------|------|---------------------|------------------|-----------------------------------|--------------------|----------------|---------------------|
| | | | | Algemeen indexcijfer van de groep | Wol | Vlas | Katoen | Jute | Kunst-matige vezels | | Algemeen indexcijfer van de groep | Metaal-nijver-heid | Metaal-fabrik. | Niet-ijzerhou-dende |
| <i>Aantal producten...</i> | 1 | 6 | 4 | 21 | 5 | 5 | 6 | 2 | 3 | 13 | 26 | 9 | 13 | 4 |
| 1951 Maandgemidd. | 557 | 690 | 706 | 545 | 599 | 516 | 652 | 694 | 305 | 427 | 456 | 487 | 394 | 633 |
| 1952 Maandgemidd. | 325 | 650 | 499 | 412 | 412 | 369 | 550 | 416 | 273 | 442 | 477 | 525 | 420 | 584 |
| 1952 September ... | 259 | 605 | 420 | 400 | 417 | 363 | 543 | 337 | 269 | 443 | 477 | 528 | 419 | 574 |
| October | 260 | 622 | 423 | 398 | 437 | 353 | 526 | 330 | 269 | 443 | 468 | 519 | 419 | 527 |
| November | 297 | 629 | 433 | 391 | 430 | 353 | 514 | 320 | 264 | 443 | 468 | 514 | 419 | 528 |
| December | 302 | 630 | 432 | 390 | 447 | 345 | 502 | 314 | 264 | 443 | 460 | 509 | 412 | 527 |
| 1953 Januari | 277 | 630 | 428 | 385 | 445 | 342 | 480 | 328 | 264 | 443 | 455 | 493 | 412 | 524 |
| Februari | 265 | 630 | 423 | 384 | 444 | 337 | 481 | 331 | 264 | 443 | 450 | 486 | 411 | 511 |
| Maart | 248 | 627 | 422 | 386 | 461 | 338 | 477 | 326 | 264 | 443 | 446 | 480 | 408 | 508 |
| April | 243 | 624 | 422 | 386 | 466 | 331 | 480 | 322 | 264 | 443 | 436 | 480 | 404 | 447 |
| Mei | 245 | 624 | 422 | 391 | 470 | 324 | 489 | 377 | 256 | 445 | 437 | 496 | 396 | 450 |
| Juni | 233 | 621 | 421 | 388 | 462 | 324 | 491 | 365 | 256 | 445 | 437 | 488 | 402 | 449 |
| Juli | 222 | 623 | 422 | 387 | 460 | 325 | 488 | 355 | 256 | 445 | 434 | 488 | 402 | 428 |
| Augustus | 224 | 623 | 423 | 385 | 463 | 327 | 477 | 349 | 256 | 445 | 435 | 488 | 404 | 431 |
| September | 223 | 623 | 426 | 377 | 453 | 322 | 468 | 328 | 256 | 446 | 435 | 488 | 403 | 429 |
| October | 192 | 625 | 434 | 378 | 456 | 323 | 468 | 328 | 256 | 447 | 431 | 488 | 396 | 429 |
| November | 204 | 625 | 442 | 379 | 454 | 325 | 467 | 345 | 256 | 458 | 429 | 485 | 393 | 436 |

b) INDEXCIJFERS DER GROOTHANDELSPRIJZEN
IN BELGIE EN IN HET BUITENLAND

Basistijdvak : gemiddelde 1948 = 100

45

| TIJDVAK | België (Ministerie van Economische Zaken) | Vere- nigde Staten (Depart- ment of Labor, Bureau Labor Statistics) | Frank- rijk (Statist- ique générale de la France) basis 1949-100 | Neder- land (Centraal Bureau voor de Statistiek) | Vere- nigd Konink- rijk (Board of Trade) | Zweden (Hand- els- dienst) | Zwitser- land (Office fédéral de l'In- dustrie, des Arts et Métiers et du Travail) |
|-------------------|---|---|--|---|--|-------------------------------------|--|
| 1951 Maandgemidd. | 121 | 109 | 138 | 143 | 146 | 140 | 105 |
| 1952 Maandgemidd. | 114 | 106 | 145 | 140 | 149 | 148 | 102 |
| 1952 September | 112 | 106 | 143 | 138 | 147 | 148 | 101 |
| October | 111 | 106 | 141 | 138 | 149 | 147 | 101 |
| November | 111 | 105 | 140 | 138 | 148 | 142 | 101 |
| December | 110 | 104 | 141 | 139 | 149 | 143 | 100 |
| 1953 Januari | 109 | 104 | 141 | 137 | 149 | 142 | 99 |
| Februari | 108 | 104 | 139 | 136 | 148 | 141 | 99 |
| Maart | 108 | 105 | 140 | 136 | 150 | 141 | 99 |
| April | 106 | 104 | 139 | 134 | 152 | 140 | 98 |
| Mei | 106 | 104 | 139 | 135 | 151 | 140 | 99 |
| Juni | 107 | 104 | 139 | 134 | 151 | 140 | 98 |
| Juli | 106 | 105 | 137 | 133 | 150 | 139 | 98 |
| Augustus | 106 | 105 | 137 | 133 | 149 | 138 | 98 |
| September | 106 | 105 | 137 | 133 | v 149 | 138 | 98 |
| October | 106 | 105 | v 136 | 133 | v 148 | | 98 |
| November | 106 | | v 137 | | | | |

c) INDEXCIJFERS DER
KLEINHANDELSPRIJZEN IN BELGIE

Basistijdvak 1936-1938 = 100

46

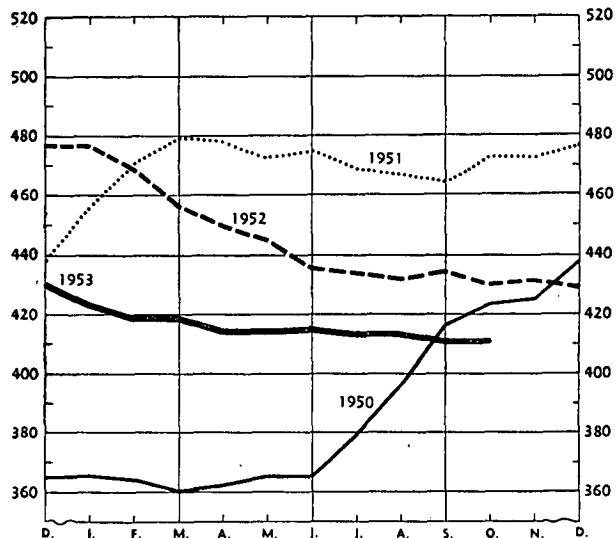
| TIJDVAK | Alge- meen index- cijfer | Voe- dings- waren | Produc- ten exol. voe- dings- waren |
|----------------------------|-----------------------------------|-------------------------|---|
| Aantal producten | 56 | 34 | 22 |
| 1951 Maandgemiddelde | 418 | 378 | 467 |
| 1952 Maandgemiddelde | 416 | 392 | 453 |
| 1952 September | 414 | 392 | 447 |
| October | 415 | 394 | 447 |
| November | 416 | 395 | 446 |
| December | 417 | 398 | 446 |
| 1953 Januari | 416 | 397 | 445 |
| Februari | 413 | 393 | 443 |
| Maart | 412 | 391 | 444 |
| April | 412 | 390 | 445 |
| Mei | 412 | 390 | 447 |
| Juni | 414 | 393 | 446 |
| Juli | 414 | 393 | 446 |
| Augustus | 416 | 396 | 447 |
| September | 419 | 400 | 447 |
| October | 418 | 400 | 446 |
| November | 419 | 402 | 446 |

ALGEMEEN INDEXCIJFER DER GROOTHANDELSPRIJZEN IN BELGIE

Basistijdvak 1936-1938 = 100

45

| TIJDVAK | 1950 | 1951 | 1952 | 1953 |
|-----------|------|------|------|------|
| Januari | 366 | 456 | 477 | 423 |
| Februari | 364 | 471 | 470 | 419 |
| Maart | 360 | 479 | 457 | 419 |
| April | 362 | 478 | 450 | 413 |
| Mei | 365 | 473 | 445 | 413 |
| Juni | 365 | 475 | 436 | 414 |
| Juli | 379 | 469 | 434 | 413 |
| Augustus | 396 | 467 | 432 | 413 |
| September | 417 | 464 | 434 | 411 |
| October | 423 | 473 | 430 | 411 |
| November | 426 | 473 | 431 | |
| December | 438 | 477 | 429 | |

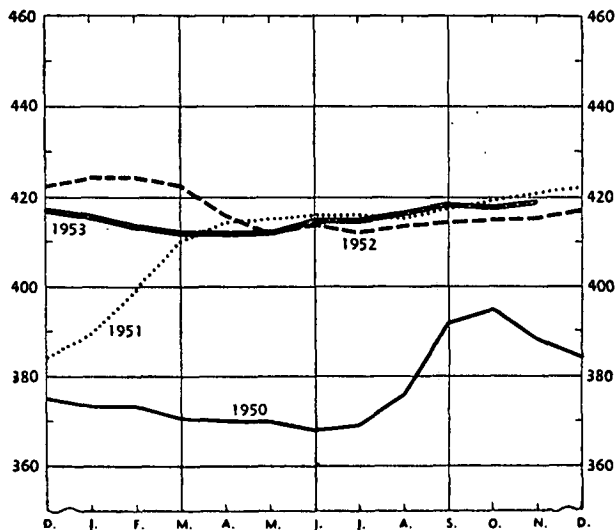


ALGEMEEN INDEXCIJFER DER KLEINHANDELSPRIJZEN IN BELGIE

Basistijdvak 1936-1938 = 100

46

| TIJDVAK | 1950 | 1951 | 1952 | 1953 |
|-----------|------|------|------|------|
| Januari | 373 | 389 | 424 | 416 |
| Februari | 373 | 399 | 424 | 413 |
| Maart | 371 | 410 | 421 | 412 |
| April | 370 | 414 | 416 | 412 |
| Mei | 370 | 415 | 412 | 412 |
| Juni | 368 | 416 | 413 | 414 |
| Juli | 369 | 416 | 412 | 414 |
| Augustus | 376 | 415 | 413 | 416 |
| September | 392 | 417 | 414 | 419 |
| October | 395 | 419 | 415 | 418 |
| November | 388 | 421 | 416 | 419 |
| December | 384 | 422 | 417 | |



PRODUCTIE

I — STEENKOLENMIJNEN EN METAALBEDRIJVEN

Bron: Ministerie van Economische Zaken en Middenstand (Algemene Directie der Mijnen).

55

| TIJDVAK | STEENKOLENMIJNEN | | | | | | | | | |
|--------------------------------|--------------------------------------|------------------------|--|---------|-----------|------|--------|--------------------------------|---------------------------------------|--------|
| | GEMIDDELD AANTAL AANWEZIGE ARBEIDERS | | NETTO-HOEVEELHEID OPGEDOLVEN STEENKOOI PER BEKKEN (duiz. t.) | | | | | Gemidd. aantal extractie-dagen | Voorraad einde tijdvak (duiz. tonnen) | |
| | ondergrondse | onder- en bovengrondse | Bergen | Centrum | Charleroi | Luik | Kempen | | | TOTAAL |
| 1936-1938 Maandgemiddelde..... | 87.252 | 125.866 | 408 | 353 | 640 | 451 | 541 | (1) 2.425 | 24,0 | 1.502 |
| 1951 Maandgemiddelde | 94.417 | 132.962 | 405 | 299 | 597 | 399 | 772 | 2.472 | 24,4 | 225 |
| 1952 Maandgemiddelde | 97.552 | 135.096 | 400 | 309 | 601 | 413 | 809 | 2.532 | 24,3 | 1.673 |
| 1952 September | 93.470 | 130.217 | 410 | 319 | 611 | 430 | 807 | 2.577 | 25,8 | 1.642 |
| October | 196.868 | 134.085 | 447 | 352 | 655 | 464 | 853 | 2.770 | 26,9 | 1.709 |
| November..... | 100.529 | 138.320 | 383 | 294 | 571 | 406 | 784 | 2.438 | 22,6 | 1.706 |
| December..... | 00.066 | 137.490 | 419 | 321 | 616 | 451 | 835 | 2.642 | 24,4 | 1.673 |
| 1953 Januari..... | 97.899 | 134.927 | 407 | 332 | 629 | 440 | 831 | 2.639 | 25,1 | 1.767 |
| Februari..... | 95.845 | 132.594 | 359 | 293 | 591 | 414 | 778 | 2.435 | 23,4 | 1.859 |
| Maart..... | 96.163 | 132.883 | 431 | 329 | 638 | 446 | 842 | 2.636 | 25,7 | 2.071 |
| April..... | 97.549 | 134.924 | 420 | 327 | 623 | 429 | 820 | 2.619 | 24,8 | 2.403 |
| Mei..... | 99.425 | 138.863 | 376 | 296 | 590 | 412 | 716 | 2.390 | 22,5 | 2.625 |
| Juni..... | 95.702 | 132.575 | 412 | 330 | 658 | 455 | 767 | 2.622 | 25,6 | 2.954 |
| Juli..... | 92.153 | 128.706 | 311 | 256 | 499 | 339 | 734 | 2.139 | 21,7 | 3.010 |
| Augustus..... | 89.871 | 125.536 | 365 | 277 | 574 | 385 | 729 | 2.330 | 24,1 | 2.955 |
| September..... | 91.512 | 127.665 | 387 | 298 | 596 | 423 | 796 | 2.500 | 25,0 | 2.975 |
| October..... | 93.928 | 130.439 | 404 | 327 | 641 | 431 | 834 | 2.637 | 25,9 | 3.093 |
| November..... | | | 399 | 304 | 612 | 402 | 801 | 2.518 | | 3.127 |

(1) Inbegrepen 32.000 ton voorkomende van het bekken van Namen. De koolmijnen, die deel uitmaken van dit bekken, werden in 1942 verdeeld tussen de bekkens van Luik en Charleroi

| TIJDVAK | COKES | | BRIKETTEN | | Hoogovens in werking (einde tijdvak) | VOORTBRENGING DER METAALNIJVERHEID (duizenden tonnen) | | |
|---------------------------------|------------------------------|----------------------------|------------------------------|----------------------------|--------------------------------------|---|-----------|--------------------------|
| | Productie (duizenden tonnen) | Gemiddeld aantal arbeiders | Productie (duizenden tonnen) | Gemiddeld aantal arbeiders | | Gietijzer | Ruw staal | Afgewerkt ijzer en staal |
| 1936-1938 Maandgemiddelde | 451 | 3.831 | 113 | 855 | 37 | 261 | 253 | 202 |
| 1951 Maandgemiddelde | 509 | 4.613 | 150 | 718 | 49 | 404 | 417 | 324 |
| 1952 Maandgemiddelde | 535 | 4.848 | 124 | 672 | 50 | 398 | 416 | 314 |
| 1952 Augustus | 504 | 4.820 | 107 | 648 | 46 | 329 | 338 | 262 |
| September | 524 | 4.871 | 121 | 631 | 46 | 386 | 429 | 322 |
| October | 561 | 4.863 | 136 | 652 | 48 | 415 | 453 | 347 |
| November..... | 542 | 4.872 | 118 | 649 | 50 | 395 | 407 | 307 |
| December..... | 571 | 4.894 | 127 | 633 | 50 | 419 | 443 | 323 |
| 1953 Januari..... | 563 | 4.841 | 128 | 649 | 50 | 390 | 415 | 296 |
| Februari..... | 493 | 4.817 | 107 | 617 | 50 | 342 | 366 | 263 |
| Maart..... | 536 | 4.789 | 94 | 579 | 49 | 390 | 398 | 302 |
| April..... | 511 | 4.807 | 82 | 545 | 47 | 375 | 391 | 311 |
| Mei..... | 517 | 4.778 | 92 | 569 | 47 | 368 | 367 | 270 |
| Juni..... | 495 | 4.727 | 106 | 557 | 46 | 378 | 387 | 291 |
| Juli..... | 477 | 4.690 | 80 | 556 | 45 | 330 | 326 | 238 |
| Augustus..... | 472 | 4.692 | 101 | 551 | 41 | 314 | 320 | 262 |
| September..... | 457 | 4.678 | 130 | 584 | 41 | 309 | 336 | 279 |
| October..... | 479 | 4.704 | 141 | 613 | 41 | 338 | 364 | 293 |

II — TEXTIELNIJVERHEID

Bron: Ministerie van Economische Zaken en Middenstand (Nationaal Instituut voor de Statistiek).

56

| TIJDVAK | SPINNERIJ (tonnen) | | | | | | PRODUCTIE VAN RUWE WEEFSELS VAN GETOUW GEVALLEN (VOOR EIGEN REKENING, VOOR OPENBARE LOONDIENTEN EN VOOR ORDERS)(t.) | | | | | |
|----------------------------|--------------------|------------|--------------|----------------|-----------------|--------------|---|------|-------|--------|-------|---------|
| | vlas-garen | jute-garen | hennep-garen | katoengaren | | wollen garen | | vlas | jute | katoen | wol | rayonne |
| | | | | fijn-spinnerij | kaard-spinnerij | kamwol | kaardwol | | | | | |
| 1951 Maandgemiddelde | 1.020 | 5.603 | 253 | 8.187 | 675 | 1.453 | 1.309 | 652 | 3.824 | 6.586 | 2.092 | 527 |
| 1952 Maandgemiddelde | 898 | 5.140 | 165 | 6.338 | 436 | 1.375 | 1.081 | 665 | 3.569 | 5.161 | 1.688 | 374 |
| 1952 Juli..... | 746 | 3.856 | 117 | 4.455 | 302 | 960 | 897 | 601 | 2.624 | 4.113 | 1.401 | 279 |
| Augustus | 825 | 3.973 | 106 | 5.134 | 355 | 1.414 | 1.156 | 633 | 2.952 | 4.244 | 1.717 | 300 |
| September | 938 | 4.947 | 164 | 6.753 | 533 | 1.766 | 1.348 | 789 | 3.225 | 5.557 | 1.986 | 388 |
| October | 945 | 6.117 | 137 | 7.679 | 510 | 2.037 | 1.558 | 935 | 3.763 | 6.507 | 2.262 | 483 |
| November..... | 773 | 5.718 | 150 | 6.657 | 534 | 1.765 | 1.399 | 792 | 3.579 | 5.523 | 2.005 | 433 |
| December..... | 889 | 6.244 | 188 | 6.717 | 564 | 1.975 | 1.337 | 857 | 3.766 | 5.503 | 2.087 | 459 |
| 1953 Januari..... | 692 | 6.133 | 156 | 6.990 | 587 | 1.878 | 1.150 | 725 | 3.623 | 5.305 | 1.864 | 511 |
| Februari..... | 769 | 5.418 | 140 | 6.422 | 553 | 1.737 | 1.027 | 615 | 3.394 | 5.207 | 1.777 | 512 |
| Maart..... | 819 | 6.016 | 182 | 6.889 | 605 | 1.974 | 1.203 | 656 | 3.776 | 5.666 | 1.992 | 544 |
| April..... | 729 | 5.861 | 111 | 6.836 | 541 | 1.704 | 1.269 | 609 | 3.986 | 5.476 | 1.918 | 535 |
| Mei..... | 675 | 5.016 | 146 | 5.885 | 455 | 1.629 | 1.153 | 525 | 3.252 | 4.705 | 1.717 | 451 |
| Juni..... | 791 | 6.066 | 172 | 6.515 | 500 | 1.838 | 1.571 | 596 | 3.882 | 5.252 | 2.073 | 504 |
| Juli..... | 533 | 5.708 | 97 | 5.180 | 414 | 1.189 | 1.050 | 517 | 3.682 | 4.783 | 1.862 | 402 |
| Augustus..... | 691 | 5.702 | 130 | 6.402 | 423 | 1.748 | 1.393 | 525 | 3.408 | 4.933 | 1.887 | 403 |
| September..... | 793 | 5.821 | 163 | 8.305 | 523 | 2.122 | 1.433 | | | | | |

(1) Incl. de jutetapjten. — (2) Incl. wollen dekens en tapjten.

III — DIVERSE PRODUCTIES

56

Bron : *Ministerie van Economische Zaken en Middenstand (Nationaal Instituut voor de Statistiek).*

| TIJDVAK | CEMENT | KALK | KALK-STEEN | SYNTHETISCHE AMMONIAK EN DERIVATEN | | SAMENGESTELDE MEST-STOFFEN | PAPIER | | BAKSTEEN | |
|----------------------|---------|-------------|-------------|------------------------------------|---|----------------------------|--------|--------|-----------------|-----------------------|
| | | | | (tonnen primaire stikstof) | (tonnen stikstof in de afgewerkte mest-stoffen) | | Papier | Karton | Gewone baksteen | i/d. dagkomende steen |
| | | | | | | | | | | |
| 1938 Maandgemiddelde | 250.000 | (1) 117.382 | (1) 155.538 | 15.972 | 14.902 | 6.209 | 15.462 | | 194.587 | 13.838 |
| 1951 Maandgemiddelde | 366.286 | 140.289 | 195.831 | 15.972 | 14.902 | 6.209 | 23.255 | 3.904 | 194.587 | 13.838 |
| 1952 Maandgemiddelde | 342.572 | 136.286 | 145.227 | 15.787 | 14.657 | 7.308 | 18.282 | 3.132 | 169.045 | 11.430 |
| 1952 Augustus | 398.011 | 126.788 | 150.137 | 15.525 | 14.746 | 4.542 | 15.760 | 3.025 | 211.364 | 12.126 |
| September | 396.250 | 175.864 | 171.817 | 13.989 | 12.975 | 9.634 | 18.950 | 3.560 | 217.054 | 12.229 |
| October | 385.077 | 148.807 | 166.302 | 13.317 | 11.779 | 6.686 | 21.683 | 3.580 | 198.658 | 14.000 |
| November | 319.251 | 131.417 | 90.948 | 12.249 | 10.668 | 6.886 | 19.305 | 3.274 | 167.570 | 11.375 |
| December | 193.441 | 132.499 | 73.234 | 12.670 | 10.882 | 10.990 | 22.132 | 3.345 | 133.621 | 9.638 |
| 1953 Januari | 170.841 | 129.817 | 72.754 | 12.483 | 10.620 | 14.553 | 22.448 | 3.517 | 111.436 | 9.131 |
| Februari | 239.799 | 120.057 | 83.320 | 11.035 | 9.782 | 13.378 | 21.404 | 3.087 | 91.662 | 8.126 |
| Maart | 384.148 | 140.654 | 174.209 | 14.925 | 13.166 | 13.684 | 21.761 | 3.303 | 91.256 | 8.524 |
| April | 410.287 | 123.605 | 184.920 | 15.829 | 14.218 | 3.627 | 20.177 | 3.179 | 116.729 | 11.820 |
| Mei | 495.037 | 114.348 | 154.155 | 16.294 | 14.788 | 5.502 | 17.373 | 2.546 | 166.034 | 11.617 |
| Juni | 466.530 | 123.749 | 181.594 | 15.551 | 14.038 | 1.461 | 20.067 | 3.543 | 219.978 | 13.549 |
| Juli | 432.823 | 108.572 | 180.472 | 14.867 | 13.505 | 2.886 | 15.007 | 2.565 | 237.449 | 14.835 |
| Augustus | 441.533 | 114.392 | 187.943 | 15.363 | 14.103 | 4.786 | 17.981 | 2.914 | 227.693 | 13.204 |
| September | 434.564 | 130.569 | 202.365 | 14.346 | 12.829 | 9.267 | 21.494 | 3.691 | 240.749 | 13.676 |
| October | 446.842 | v 132.239 | v 204.556 | 16.266 | 14.851 | 6.769 | 21.786 | 3.913 | v 240.339 | v 14.066 |

(1) Maandgemiddelde 1937-1938-1939.

Bronnen : *Bestuur der Douanen en Actijnzen en Nationaal Instituut voor de Statistiek.*

| TIJDVAK | SUIKER | | | | BIER-BROUWERIJEN | DISTIL-LEER-DELIJEN | LUCIFERS | VISSERIJ | | | | |
|---------------------------|---------------|----------------------|---|------------------------|------------------|---------------------|---------------------|--|------------------------|-----------|--|--------|
| | Voortbrenging | | Voorraad (ruwe en geraffineerde suiker) einde maand | In consumptie gebracht | | | | Aangegeven grondstoffen (1) (hoeveelheid meel en suiker) | Voortgebrachte alcohol | Productie | Verkoop van vis (2) in de vismijnen te Oostende, Blankenberge, Zeebrugge en Nieuwpoort | |
| | Ruwe suiker | Geraffineerde suiker | | | | | | | | | Hoeveelh. | Waarde |
| | (tonnen) | | | | (tonnen) | (hectoliters) | (miljoenen stukken) | (tonnen) | (duiz. fr.) | | | |
| 1936-1938 Maandgemiddelde | 17.493 | 17.183 | 120.910 | 20.667 | 16.412 | 35.046 | 4.421 | 2.260 | 7.189 | | | |
| 1951 Maandgemiddelde | 21.084 | 15.716 | 123.901 | 20.015 | 11.963 | 23.569 | 5.277 | 3.256 | 32.520 | | | |
| 1952 Maandgemiddelde | 25.033 | 15.969 | 147.091 | 19.030 | 12.441 | 19.767 | 4.114 | 3.635 | 32.983 | | | |
| 1952 Augustus | — | 12.851 | 73.512 | 22.583 | 14.096 | 13.307 | 2.760 | 2.976 | 23.775 | | | |
| September | 507 | 11.332 | 48.050 | 22.802 | 11.533 | 14.994 | 3.301 | 2.966 | 34.367 | | | |
| October | 119.776 | 17.462 | 134.721 | 14.991 | 11.120 | 33.425 | 4.231 | 2.807 | 34.903 | | | |
| November | 155.809 | 25.685 | 250.306 | 17.579 | 10.854 | 21.135 | 4.264 | 2.971 | 30.796 | | | |
| December | 24.301 | 14.312 | 258.655 | 16.287 | 10.368 | 23.913 | 4.960 | 3.854 | 37.055 | | | |
| 1953 Januari | 705 | 12.426 | 220.108 | 20.677 | 10.348 | 33.369 | 4.758 | 3.876 | 32.414 | | | |
| Februari | 382 | 9.378 | 206.864 | 14.399 | 10.216 | 30.749 | 4.371 | 3.522 | 35.188 | | | |
| Maart | 90 | 13.313 | 188.363 | 15.928 | 11.936 | 29.987 | 4.770 | 5.632 | 43.863 | | | |
| April | — | 12.311 | 184.937 | 20.089 | 12.547 | 11.702 | 5.078 | 3.488 | 29.881 | | | |
| Mei | — | 12.623 | 152.743 | 17.516 | 14.334 | 17.581 | 4.066 | 3.620 | 24.124 | | | |
| Juni | — | 15.669 | 130.951 | 19.716 | 14.227 | 29.386 | 5.607 | 3.675 | 29.907 | | | |
| Juli | — | 15.996 | 96.268 | 24.818 | 14.145 | 12.349 | 4.050 | 3.387 | 27.070 | | | |
| Augustus | — | 15.661 | 51.957 | 20.692 | 13.988 | 10.319 | 4.315 | 3.425 | 25.999 | | | |
| September | 5.751 | 14.517 | 32.055 | 20.381 | 11.294 | 23.595 | 3.612 | 3.386 | 34.976 | | | |
| October | 169.135 | 28.181 | 131.926 | 19.084 | 12.277 | 28.821 | 5.316 | 3.173 | 31.637 | | | |

(1) Inbegrepen Groothertogdom Luxemburg.

(2) Excl. haring, sprot en garnalen. In 1936-1938, enkel verkoop op de mijn te Oostende.

IV — ELECTRICISCHE ENERGIE (*)

(duizenden kWh)

Bron: Ministerie van Economische Zaken en Middenstand — Bestuur van Energie.

58

| TIJDVAK | Voortbrenging (1) | | | | Invoer | Uitvoer | Totale stroomhoeveelheid opgenomen door het net [7] = [4]+[5]-[6] |
|---------------------------|--|------------------------------------|--|---|--------|---------|--|
| | Centralen van de voortbrengers-verdelers | | Centralen van de industriële zelfvoortbrengers | Totaal voor België [4] = [1]+[2]+[3] | | | |
| | Gemeentebedrijven [1] | Particuliere maatschappijen [2] | | | | | |
| 1936-1938 Maandgemiddelde | 20.361 | 189.899 | 227.802 | 438.062 | 5.472 | 2.168 | 441.366 |
| 1951 Maandgemiddelde | 32.564 | 428.949 | 329.941 | 791.454 | 17.966 | 8.749 | 800.671 |
| 1952 Maandgemiddelde | 30.895 | 393.900 | 364.243 | 789.038 | 16.720 | 9.910 | 795.848 |
| 1952 Augustus | 25.996 | 340.499 | 333.116 | 699.611 | 20.229 | 9.832 | 710.008 |
| September | 31.787 | 392.805 | 367.193 | 791.765 | 5.863 | 7.322 | 790.306 |
| October | 36.221 | 426.234 | 393.743 | 856.198 | 11.998 | 10.040 | 858.156 |
| November | 30.673 | 418.763 | 363.492 | 812.928 | 15.625 | 8.814 | 821.739 |
| December | 34.751 | 448.244 | 377.588 | 860.583 | 20.493 | 7.835 | 873.241 |
| 1953 Januari | 38.268 | 440.347 | 387.334 | 865.949 | 13.095 | 7.953 | 871.091 |
| Februari | 34.589 | 391.739 | 354.837 | 781.165 | 6.584 | 7.951 | 779.798 |
| Maart | 35.641 | 405.325 | 397.544 | 838.510 | 8.470 | 6.042 | 840.938 |
| April | 32.390 | 363.353 | 376.541 | 772.284 | 18.783 | 691 | 790.376 |
| Mei | 26.226 | 349.059 | 363.122 | 738.407 | 24.179 | 2.768 | 759.818 |
| Juni | 29.554 | 366.214 | 372.818 | 768.586 | 28.195 | 9.833 | 786.948 |
| Juli | 26.860 | 337.445 | 333.894 | 698.199 | 33.523 | 10.754 | 720.968 |
| Augustus | 28.796 | 370.280 | 360.422 | 759.498 | 24.152 | 16.291 | 767.359 |
| September | 31.806 | 403.194 | 395.568 | 830.568 | 19.763 | 39.324 | 811.007 |
| October | 35.925 | 444.824 | 423.629 | 904.378 | 18.394 | 36.272 | 886.500 |

(*) Aantal centralen in werking in het begin van het jaar 1951: 238; begin 1952: 222; begin 1953: 221.

(1) Bruto-voortbrenging aan de klemmen der generatoren verminderd met het verbruik der hulpkringen in de centralen hebbende een totaal opgesteld vermogen van meer dan 100 kW.

V — GAS

(Productie, Invoer en Uitvoer) (1)

(duizenden kubieke meters)

Bron: Ministerie van Economische Zaken en Middenstand — Bestuur van Brandstof en Energie.

59

| TIJDVAK | Productie der gasfabrieken | | Productie der cokesfabrieken | | Productie van de steenkolenmijnen | Totaal in België geproduceerd gas [7]=[1]+[2]+[3]+[4]+[5]+[6] | Invoer | Uitvoer | Saldo: invoer min uitvoer [10]=[8]-[9] | Totaal in België beschikbaar gas [11]=[7]+[10] | |
|----------------------|---|-------------------------------------|------------------------------|---|-----------------------------------|--|---------|---------|---|---|---|
| | Regiebedrijven en verenigingen van gemeenten [1] | Particuliere vennootschappen [2] | Regiebedrijven [3] | Private vennootschappen | | | | | | | |
| | | | | Productie bestemd voor de openbare voorziening [4] | | | | | | | Productie bestemd voor de nijverheid [5] |
| 1951 Maandgemiddelde | 62 | 1.174 | 5.552 | 57.667 | 75.413 | 3.759 | 143.627 | 38 | 2.202 | - 2.164 | 141.463 |
| 1952 Maandgemiddelde | 47 | 1.059 | 5.598 | 57.404 | 76.746 | 7.050 | 147.904 | 214 | 1.977 | - 1.763 | 146.141 |
| 1952 Juli | 62 | 1.106 | 4.768 | 53.191 | 70.995 | 6.169 | 136.381 | 42 | 1.857 | - 1.815 | 134.566 |
| Augustus | 61 | 1.184 | 5.011 | 55.006 | 71.392 | 6.888 | 139.542 | 185 | 1.359 | - 1.174 | 138.368 |
| September | 44 | 1.065 | 5.299 | 54.360 | 74.057 | 8.185 | 143.010 | 380 | 1.761 | - 1.381 | 141.629 |
| October | 51 | 981 | 5.690 | 54.712 | 74.450 | 8.703 | 144.587 | 355 | 1.977 | - 1.622 | 142.965 |
| November | 39 | 938 | 5.766 | 55.924 | 70.871 | 8.359 | 141.897 | 733 | 2.041 | - 1.308 | 140.589 |
| December | 40 | 1.003 | 6.412 | 61.293 | 76.430 | 8.273 | 153.451 | 670 | 2.196 | - 1.526 | 151.925 |
| 1953 Januari | 39 | 1.012 | 6.514 | 62.869 | 77.321 | 8.417 | 156.172 | 841 | 2.188 | - 1.347 | 154.825 |
| Februari | 40 | 932 | 5.669 | 65.103 | 68.630 | 8.311 | 138.685 | 893 | 1.901 | - 1.008 | 137.677 |
| Maart | 33 | 1.007 | 6.028 | 61.668 | 69.892 | 9.311 | 158.939 | 659 | 1.914 | - 1.255 | 157.684 |
| April | 44 | 979 | 5.337 | 63.057 | 79.188 | 9.343 | 147.948 | 427 | 1.739 | - 1.312 | 146.636 |
| Mei | 54 | 1.130 | 5.370 | 54.986 | 78.247 | 8.809 | 148.596 | 475 | 1.576 | - 1.101 | 147.495 |
| Juni | 55 | 1.094 | 5.171 | 53.227 | 76.038 | 9.620 | 145.205 | 592 | 1.529 | - 937 | 144.268 |
| Juli | 60 | 1.191 | 4.543 | 51.909 | 68.382 | 9.385 | 135.470 | 435 | 1.534 | - 1.099 | 134.371 |
| Augustus | 60 | 1.182 | 4.360 | 65.058 | 69.951 | 8.576 | 139.187 | 453 | 1.526 | - 1.073 | 138.114 |
| September | 53 | 1.141 | 4.641 | 57.465 | 70.276 | 8.899 | 142.475 | 533 | 3.115 | - 2.582 | 139.893 |

(1) Deze statistiek betreft de gasproductie verkregen door droge distillatie van de steenkolen in de gas- en cokesfabrieken, gas waarbij gebeurlijk watergas, luchtgas, restgas uit de schelkundige binding, gas uit de hoogovens en metaan worden gevoegd. Zij omvat eveneens de productie van metaan dat rechtstreeks uit de steenkolenmijnen komt, alsook het vloeibaar gemaakte petroleumgas dat in pijpleidingen wordt vervoerd; al die gassen dienen voor de openbare gasverdeling.

Onderhavige statistiek omvat niet de hoeveelheden watergas, luchtgas, restgas, gas uit de hoogovens, metaangas of vloeibaar gemaakt gas, die buiten de producerende fabriek worden vermengd met gas voortkomend uit de droge distillatie van steenkolen met uitzondering van het gas dat rechtstreeks aan de openbare distributie wordt geleverd. Zij omvat niet het gas dat door de cokesfabrieken wordt geproduceerd of ontvangen, noch het kolengas of het andere gas, die voor de dekking van de eigen behoeften, voor het stoken der ovens, enz. worden gebruikt.

N. B. — a) De gasproductie vermeld in de kolommen (1) (2) (3) (4) (6) is voor de openbare voorziening bestemd.

b) De gasproductie vermeld in de kolom (5) is bestemd voor de rechtstreekse leveringen aan andere afdelingen van de vennootschappen waartoe de betrokken cokesfabrieken behoren of aan andere juridisch onafhankelijke nijverheidsvennootschappen.

c) Het gasvolume voortgebracht door de cokesfabrieken en steenkolenmijnen wordt herleid tot 4.250 kcal, 0° C., 760 mm Hg.

d) De cokesfabrieken welke gas zowel voor de openbare verdeling als voor het directe industriële verbruik voortbrengen zijn begrepen in het aantal cokesfabrieken overeenstemmend met kolom (5). Het totaal aantal cokesfabrieken (particuliere maatschappijen die in 1952 gas produceerden) bedraagt 18.

VERBRUIK (*)

I — VERBRUIKSINDEXCIJFERS

A — Maandelijke verkoopsindexcijfers : basis maandgemiddelde 1936-1938 = 100

Bron : Nationale Bank van België.

| MAAND | GROOTWARENHUIZEN | | | | | | WINKELS MET BIJHUIZEN | | COÖPERATIES EN PATROONSWINKELS | | | | | |
|-----------------|------------------|------|----------|------|--------------------------------------|-------|-----------------------|------|--------------------------------|------|---------------|------|---------|------|
| | Kleding | | Meubelen | | Huishoudelijke artikelen en diversen | | Voedingswaren | | Bakkerij | | Voedingswaren | | Kleding | |
| | 1951 | 1952 | 1951 | 1952 | 1951 | 1952 | 1951 | 1952 | 1951 | 1952 | 1951 | 1952 | 1951 | 1952 |
| October | 580 | 612 | 508 | 565 | 601 | 660 | 416 | 404 | 242 | 250 | 534 | 563 | 562 | 554 |
| November | 477 | 487 | 495 | 513 | 864 | 799 | 399 | 411 | 220 | 220 | 528 | 545 | 439 | 444 |
| December | 521 | 545 | 583 | 585 | 961 | 1.027 | 464 | 485 | 251 | 256 | 618 | 658 | 487 | 496 |
| | 1952 | 1953 | 1952 | 1953 | 1952 | 1953 | 1952 | 1953 | 1952 | 1953 | 1952 | 1953 | 1952 | 1953 |
| Januari | 439 | 476 | 552 | 540 | 521 | 590 | 413 | 411 | 219 | 227 | 536 | 577 | 566 | 552 |
| Februari | 304 | 350 | 569 | 532 | 507 | 545 | 398 | 406 | 228 | 217 | 542 | 538 | 586 | 423 |
| Maart | 443 | 472 | 598 | 605 | 560 | 624 | 386 | 399 | 243 | 239 | 546 | 569 | 579 | 551 |
| April | 407 | 499 | 614 | 609 | 590 | 667 | 393 | 406 | 237 | 236 | 522 | 560 | 513 | 504 |
| Mei | 448 | 486 | 590 | 570 | 629 | 659 | 393 | 403 | 244 | 229 | 546 | 551 | 458 | 449 |
| Juni | 369 | 419 | 481 | 538 | 552 | 619 | 361 | 402 | 228 | 243 | 497 | 551 | 363 | 388 |
| Juli | 466 | 496 | 525 | 558 | 680 | 726 | 409 | 434 | 229 | 235 | 536 | 538 | 385 | 397 |
| Augustus | 369 | 346 | 471 | 507 | 616 | 688 | 397 | 423 | 223 | 227 | 528 | 557 | 363 | 375 |
| September | 502 | 447 | 611 | 605 | 681 | 672 | 410 | 396 | 233 | 233 | 532 | 562 | 542 | 546 |
| October | 612 | 558 | 565 | 585 | 660 | 715 | 404 | 411 | 250 | 241 | 563 | 600 | 554 | 530 |

B — Maandelijke verkoopsindexcijfers : basis maandgemiddelde 1948 = 100

Bron : Nationaal Instituut voor de Statistiek.

| MAAND | Algemeen indexcijfer | GROOTWARENHUIZEN MET MENIGVULDIGE AFDELINGEN | | | | | | | | | | | | | | | | | | | | |
|-------------------|----------------------|--|------------------|------------|--------|-------------------|--------------------|--------------------|-------------------------------------|-------------|---------|--------------------|------------|--------------------|-----------------------------------|-------------------|------------|------------|--------------|--------|--------|--------------------------------|
| | | Voeding | | | | Kleding | | | | Meubilering | | | Huishouden | | Tabak | Boek-papierhandel | | Parfum. | | | | |
| | | Bederfelijk | Niet bederfelijk | Restaurant | Totaal | Stoffen per meter | Bovenkleding heren | Bovenkleding dames | Linnen, ondergoed, hemden en hoeden | Totaal | Textiel | Meubelen, luchters | Totaal | Huishoud-artikelen | Huishoudtoestellen, electriciteit | Totaal | Roekgerief | Boekhandel | Papierhandel | Totaal | Toilet | Spelen, speelgoed, sport, reis |
| 1952 Augustus ... | 120 | 221 | 103 | 135 | 157 | 53 | 80 | 110 | 112 | 93 | 87 | 138 | 105 | 128 | 194 | 135 | 112 | 102 | 171 | 161 | 123 | 123 |
| September ... | 142 | 253 | 118 | 154 | 180 | 83 | 142 | 157 | 143 | 127 | 113 | 178 | 137 | 128 | 279 | 142 | 102 | 100 | 211 | 195 | 120 | 81 |
| October ... | 154 | 292 | 129 | 158 | 202 | 89 | 201 | 213 | 159 | 151 | 103 | 150 | 120 | 127 | 336 | 146 | 106 | 115 | 122 | 121 | 120 | 126 |
| November ... | 159 | 280 | 142 | 151 | 201 | 76 | 162 | 141 | 153 | 131 | 95 | 125 | 106 | 106 | 257 | 121 | 119 | 258 | 150 | 165 | 114 | 559 |
| December ... | 191 | 355 | 209 | 175 | 267 | 70 | 152 | 148 | 190 | 152 | 98 | 153 | 117 | 155 | 319 | 170 | 232 | 297 | 239 | 247 | 164 | 409 |
| 1953 Januari ... | 136 | 291 | 137 | 146 | 203 | 77 | 100 | 111 | 169 | 118 | 128 | 121 | 125 | 116 | 203 | 124 | 105 | 109 | 119 | 118 | 113 | 52 |
| Februari ... | 117 | 258 | 126 | 123 | 182 | 70 | 82 | 90 | 105 | 88 | 98 | 157 | 119 | 111 | 204 | 120 | 89 | 94 | 93 | 93 | 106 | 58 |
| Maart ... | 135 | 262 | 137 | 146 | 191 | 91 | 153 | 151 | 122 | 115 | 110 | 154 | 126 | 127 | 215 | 136 | 94 | 96 | 100 | 99 | 111 | 107 |
| April ... | 140 | 257 | 135 | 146 | 188 | 83 | 190 | 167 | 135 | 125 | 110 | 164 | 129 | 126 | 202 | 133 | 96 | 111 | 107 | 108 | 116 | 141 |
| Mei ... | 137 | 238 | 120 | 133 | 172 | 82 | 179 | 178 | 152 | 130 | 98 | 169 | 123 | 125 | 238 | 156 | 86 | 91 | 96 | 95 | 116 | 131 |
| Juni ... | 126 | 222 | 116 | 134 | 163 | 69 | 138 | 127 | 143 | 110 | 90 | 164 | 113 | 122 | 224 | 132 | 96 | 95 | 91 | 92 | 116 | 138 |
| Juli ... | 144 | 225 | 120 | 149 | 168 | 69 | 166 | 157 | 194 | 135 | 106 | 170 | 129 | 139 | 218 | 146 | 106 | 120 | 104 | 106 | 147 | 183 |
| Augustus ... | 127 | 223 | 119 | 142 | 166 | 54 | 108 | 111 | 123 | 98 | 91 | 152 | 112 | 134 | 224 | 143 | 99 | 107 | 105 | 182 | 127 | 126 |
| September ... | 137 | 242 | 137 | 143 | 182 | 75 | 144 | 133 | 123 | 110 | 110 | 179 | 135 | 132 | 298 | 148 | 99 | 104 | 200 | 186 | 119 | 82 |
| October ... | 152 | 280 | 140 | 154 | 201 | 78 | 207 | 187 | 150 | 136 | 103 | 158 | 123 | 136 | 328 | 155 | 110 | 131 | 123 | 124 | 125 | 168 |

| MAAND | GROTE ONDERNEMINGEN GESPECIALISEERD IN KLEDING | | | COÖPERATIES | | | | | | | | | | | WINKELS MET BIJHUIZEN | | GROOT- HANDEL Algemene voedingswaren |
|------------------|--|-------|-------------------------------------|----------------------|----------|----------------------------|---------|-------------|------------|-------|--------------------------|------------------------------|----------------------|---------------|---|----------|---|
| | Heren | Dames | Ondergoed en bijkom. kledingstukken | Algemeen indexcijfer | Bakkerij | Voeding (behalve bakkerij) | Kleding | Meubilering | Huishouden | Tabak | Boekhandel, papierhandel | Parfumerie, weelde-artikelen | Restaurant, tea-room | Verschillende | Ondergoed, bijkom. kledingstukken, opschikartikelen | Schoenen | |
| 1952 Juli | 75 | 83 | 136 | 133 | 121 | 146 | 88 | 146 | 134 | 168 | 146 | 116 | 131 | 156 | 125 | 122 | 111 |
| Augustus | 56 | 56 | 79 | 131 | 118 | 143 | 80 | 127 | 142 | 155 | 357 | 86 | 123 | 169 | 85 | 81 | 111 |
| September | 91 | 99 | 99 | 143 | 123 | 148 | 115 | 220 | 153 | 152 | 319 | 102 | 121 | 185 | 84 | 109 | 109 |
| October | 103 | 143 | 100 | 147 | 132 | 157 | 119 | 155 | 141 | 166 | 134 | 117 | 136 | 177 | 96 | 128 | 109 |
| November | 78 | 83 | 89 | 134 | 117 | 146 | 99 | 148 | 132 | 157 | 197 | 104 | 116 | 156 | 93 | 109 | 98 |
| December | 79 | 103 | 89 | 161 | 138 | 181 | 110 | 140 | 142 | 217 | 274 | 149 | 139 | 179 | 117 | 105 | 124 |
| 1953 Januari ... | 75 | 76 | 102 | 144 | 120 | 166 | 87 | 105 | 151 | 150 | 127 | 94 | 102 | 182 | 93 | 69 | 106 |
| Februari ... | 49 | 42 | 46 | 132 | 115 | 149 | 85 | 98 | 125 | 149 | 86 | 82 | 99 | 167 | 70 | 62 | 100 |
| Maart ... | 99 | 94 | 90 | 147 | 127 | 157 | 115 | 178 | 162 | 164 | 122 | 103 | 112 | 171 | 92 | 89 | 109 |
| April ... | 109 | 115 | 102 | 143 | 125 | 154 | 113 | 162 | 162 | 165 | 111 | 116 | 117 | 149 | 102 | 105 | 110 |
| Mei ... | 101 | 105 | 133 | 142 | 121 | 152 | 100 | 165 | 149 | 164 | 174 | 102 | 135 | 190 | 108 | 107 | 109 |
| Juni ... | 79 | 77 | 183 | 137 | 127 | 151 | 86 | 124 | 130 | 180 | 215 | 106 | 123 | 180 | 96 | 94 | 113 |
| Juli ... | 80 | 86 | 144 | 144 | 123 | 160 | 87 | 192 | 144 | 190 | 166 | 100 | 137 | 186 | 122 | 121 | 121 |
| Augustus ... | 52 | 48 | 55 | 138 | 119 | 152 | 77 | 129 | 143 | 166 | 299 | 100 | 128 | 209 | 86 | 84 | 120 |
| September ... | 71 | 75 | 61 | | | | | | | | | | | | 88 | 81 | 119 |

(*) Voor het verbruik van suiker, zie tabel n° 56.

(1) Dit totaal omvat daarenboven de rubrieken : naaigereedschap, handwerken, linden en patronen; schoeisel; allerlei opschikartikelen

II — TABAKSVERBRUIK

(Productie en invoer)

Bron: Administratie der Douanen en Accijnzen.

66

| TIJDVAK | Sigaren | Sigarillo's | Sigaretten | Rook-, snuff- en pruimtabak |
|-------------------------------|-------------------|-------------|------------|--------------------------------|
| | (duizenden stuks) | | | (tonnen) |
| 1936-38 Maandgemiddelde | 16.187 | 49.414 | 430.048 | 1.097 |
| 1951 Maandgemiddelde | 6.385 | 25.887 | 711.922 | 822 |
| 1952 Maandgemiddelde | 9.792 | 32.440 | 682.898 | 873 |
| 1952 September | 13.194 | 35.941 | 717.207 | 893 |
| October | 13.574 | 31.551 | 630.699 | 839 |
| November | 14.384 | 38.899 | 615.574 | 800 |
| December | 16.201 | 50.626 | 717.587 | 961 |
| 1953 Januari | 9.635 | 29.436 | 649.794 | 748 |
| Februari | 7.474 | 27.732 | 547.969 | 748 |
| Maart | 8.632 | 30.605 | 652.183 | 870 |
| April | 8.432 | 32.380 | 734.472 | 819 |
| Mei | 8.804 | 33.064 | 622.551 | 803 |
| Juni | 9.820 | 37.407 | 876.284 | 990 |
| Juli | 10.044 | 27.517 | 690.880 | 766 |
| Augustus | 10.759 | 41.259 | 760.127 | 848 |
| September | 15.474 | 45.544 | 701.181 | 906 |
| October | 15.320 | 43.942 | 648.313 | 918 |
| November | 14.446 | 48.392 | 604.536 | 832 |

III — SLACHTINGEN IN DE 12 VOORNAAMSTE SLACHTHUIZEN VAN HET LAND

67

| TIJDVAK | Grootvee (Ossen, stieren koeien, vaarzen) | Paarden | Kalveren | Varkens, biggen | Schapen lammeren, geiten |
|-------------------------------|---|---------|----------|-----------------|-----------------------------|
| 1936-38 Maandgemiddelde | 16.561 | 698 | 12.242 | 26.679 | 6.462 |
| 1951 Maandgemiddelde | 18.338 | 3.674 | 11.297 | 32.607 | 6.186 |
| 1952 Maandgemiddelde | 18.667 | 3.056 | 9.454 | 34.782 | 5.090 |
| 1952 Augustus | 16.820 | 2.624 | 8.842 | 30.960 | 1.785 |
| September | 19.417 | 3.271 | 9.164 | 36.461 | 5.572 |
| October | 19.845 | 3.357 | 8.835 | 39.346 | 8.027 |
| November | 18.001 | 3.308 | 6.644 | 36.478 | 9.814 |
| December | 19.681 | 3.696 | 8.262 | 40.691 | 9.345 |
| 1953 Januari | 18.292 | 3.634 | 8.524 | 35.860 | 9.186 |
| Februari | 16.424 | 3.020 | 9.300 | 33.002 | 6.613 |
| Maart | 17.979 | 3.292 | 10.894 | 36.723 | 3.886 |
| April | 19.453 | 3.021 | 12.399 | 38.727 | 3.739 |
| Mei | 17.323 | 2.692 | 10.753 | 33.227 | 2.210 |
| Juni | 18.057 | 2.824 | 10.659 | 34.146 | 2.104 |
| Juli | 19.763 | 3.254 | 11.806 | 35.287 | 2.123 |
| Augustus | 18.088 | 3.137 | 9.859 | 30.891 | 2.005 |
| September | 22.743 | 4.393 | 11.276 | 34.696 | 5.318 |

VERVOER

I — BEDRIJVIGHEID VAN DE NATIONALE MAATSCHAPPIJ VAN BELGISCHE SPOORWEGEN

a) Bedrijfsontvangsten en -uitgaven

(millioenen franken)

70

| TIJDVAK | Ontvangsten | | | | | | Uitgaven | Overschot der totale ontvangsten op de uitgaven | Bedrijfs- coëfficiënt |
|--------------------------|------------------------|----------|----------|--------|--------------------------------------|--------------------|----------|---|--------------------------|
| | Reizigers en bagage | Goederen | Diversen | Totaal | Tussen- komst van de Staat (2) | Algemeen totaal | | | |
| 1938 Maandgemiddelde (1) | 73,8 | 146,6 | 5,2 | 225,6 | — | 225,6 | 238,9 | — 13,3 | 105,9 |
| 1951 Maandgemiddelde .. | 249,8 | 571,4 | 33,5 | 854,7 | 120,8 | 975,5 | 958,2 | 17,3 | 98,2 |
| 1952 Maandgemiddelde .. | 276,2 | 582,4 | 34,6 | 893,2 | 76,9 | 969,1 | 955,1 | 14,0 | 98,6 |
| 1952 Juni | 281,4 | 538,4 | 39,4 | 859,2 | 75,9 | 935,1 | 939,0 | — 3,9 | 100,4 |
| Juli | 342,8 | 530,4 | 33,2 | 906,4 | 75,9 | 982,3 | 957,4 | 24,9 | 97,5 |
| Augustus | 337,9 | 544,2 | 33,9 | 916,0 | 75,9 | 991,9 | 944,1 | 47,8 | 95,2 |
| September | 300,9 | 606,5 | 33,1 | 940,5 | 75,9 | 1.016,4 | 949,3 | 67,1 | 93,4 |
| October | 274,0 | 642,0 | 35,7 | 951,7 | 75,9 | 1.027,6 | 963,6 | 64,0 | 93,8 |
| November | 241,6 | 574,5 | 31,1 | 847,2 | 75,9 | 923,1 | 902,8 | 20,3 | 97,8 |
| December | 270,0 | 595,4 | 38,7 | 904,1 | 75,9 | 980,0 | 919,5 | 60,5 | 93,8 |
| 1953 Januari | 279,8 | 534,8 | 44,2 | 858,8 | 52,8 | 911,6 | 991,7 | — 80,1 | 108,8 |
| Februari | 238,2 | 500,8 | 37,1 | 776,1 | 52,8 | 828,9 | 930,9 | — 102,0 | 112,3 |
| Maart | 266,1 | 597,6 | 34,4 | 898,1 | 52,7 | 950,8 | 967,3 | — 16,5 | 101,7 |
| April | 278,0 | 553,4 | 33,2 | 864,6 | 52,8 | 917,4 | 945,1 | — 27,7 | 103,0 |
| Mei | 289,9 | 519,4 | 30,4 | 839,7 | 52,8 | 892,5 | 930,4 | — 37,9 | 104,2 |
| Juni | 273,9 | 565,7 | 33,5 | 873,1 | 49,5 | 922,6 | 950,6 | — 28,0 | 103,0 |
| Juli | 348,1 | 517,4 | 32,3 | 897,8 | 49,4 | 947,2 | 951,3 | — 4,1 | 100,4 |
| Augustus | 368,6 | 571,2 | 39,1 | 978,6 | 49,4 | 1028,0 | 924,1 | 103,9 | 89,9 |

(1) Nord-Belge inbegrepen.

(2) Toelagen van de Staat als vergoeding voor de ontoereikende tarieven en de verhoging van de prijs der brandstoffen.

I — BEDRIJVIGHEID VAN DE NATIONALE MAATSCHAPPIJ VAN BELGISCHE SPOORWEGEN
(vervolg)

| TIJDVAK | b) Aantal wagens aan de nijverheid geleverd (1) | | | | c) Transportstatistiek (2) 1° Algemeen spoorverkeer | | | | | | |
|-------------------------|--|---------|--------|---------|--|----------------------------------|------------------------------------|--------------------------------|----------------------|----------|--------|
| | A | B | C | A + C | REIZIGERS | | ZWARRE GOEDEREN | | | | |
| | | | | | Aantal (duizenden) | Reizigers- kun. (miljoen.) | Vervoerde tonnen (duizenden) | Ton-km. (miljoenen) | | | |
| | | | | | | | | Belgisch binnel. vervoer | Internat. vervoer | Doorvoer | Totaal |
| 1938 Maandgemid. (3) .. | 338.982 | 114.745 | 90.665 | 479.647 | 16.804 | 535 | 6.169 | 186 | 154 | 88 | 428 |
| 1951 Maandgemiddelde | 335.279 | 106.728 | 60.912 | 396.191 | 18.722 | 604 | 6.008 | 237 | 207 | 108 | 552 |
| 1952 Maandgemiddelde | 296.804 | 99.406 | 56.824 | 353.628 | 18.984 | 620 | 5.501 | 203 | 209 | 94 | 506 |
| 1952 Juli | 269.549 | 81.429 | 54.353 | 323.902 | 17.547 | 677 | 4.827 | 176 | 193 | 83 | 453 |
| Augustus | 281.985 | 89.905 | 52.738 | 334.723 | 17.820 | 675 | 4.972 | 195 | 178 | 91 | 464 |
| September | 303.468 | 100.579 | 60.219 | 363.687 | 18.699 | 615 | 5.562 | 214 | 199 | 89 | 502 |
| October | 336.964 | 108.416 | 62.378 | 399.342 | 19.600 | 621 | 6.152 | 230 | 207 | 92 | 529 |
| November | 290.842 | 96.994 | 53.821 | 344.663 | 19.304 | 595 | 5.418 | 202 | 181 | 87 | 469 |
| December | 275.913 | 109.043 | 59.726 | 335.639 | 19.744 | 607 | 5.347 | 178 | 230 | 104 | 512 |
| 1953 Januari | 257.945 | 103.397 | 53.806 | 311.751 | v 20.614 | v 622 | 4.843 | 170 | 200 | 86 | 456 |
| Februari | 241.468 | 92.327 | 49.238 | 290.706 | v 18.194 | v 555 | 4.556 | 154 | 184 | 88 | 426 |
| Maart | 290.691 | 98.213 | 56.809 | 347.500 | v 19.158 | v 596 | 5.428 | 192 | 208 | 100 | 507 |
| April | 275.755 | 92.964 | 54.004 | 329.759 | v 18.908 | v 626 | 5.225 | 181 | 198 | 105 | 484 |
| Mei | 261.774 | 85.632 | 52.792 | 314.568 | v 19.353 | v 655 | 4.929 | 164 | 191 | 106 | 460 |
| Juni | 284.880 | 93.228 | 57.533 | 342.413 | v 18.032 | v 618 | 5.343 | 171 | 216 | 124 | 511 |
| Juli | 252.787 | 84.259 | 55.171 | 307.958 | v 17.356 | v 675 | 4.825 | 150 | 204 | 113 | 466 |
| Augustus | 272.159 | 95.766 | 42.594 | 314.753 | v 17.740 | v 679 | 4.733 | 160 | 169 | 94 | 423 |
| September | 282.001 | 97.100 | 56.247 | 338.248 | | | 5.258 | | | | 489 |

A. — Aantal wagens aan de nijverheid afgeleverd en belast bij het vertrek aan de Belgische stations (incl. deze voor het vervoer van kolen, cokes en briquettes).

B. — Aantal wagens meer speciaal voor het vervoer van kolen, cokes en briquettes afgeleverd.

C. — Aantal geladen wagens komend van vreemde netten en bestemd, hetzij voor stations van het net van de Maatschappij, hetzij voor stations van andere netten.

(1) Spoorwagens van de Nationale Maatschappij en van particulieren.

(2) Militair vervoer niet inbegrepen.

(3) Nord-Belge inbegrepen, behalve wat de ton-km. betreft.

c) Transportstatistiek (1)
2° Vervoer der voornaamste zware goederen
A — Gezamenlijk verkeer

| TIJDVAK | Ton-kilom. (miljoenen) | (duizenden tonnen) | | | | | | | | | | |
|--------------------------------|---------------------------|--------------------|-----------------------------------|--------------|--------|-------------|--|--|------------------------------|---|--|----------|
| | | Totaal | Landbouw- en voedingsproducten | Brandstoffen | Ertsen | Metaalwaren | Bouwmaterialen, glas en spiegelglas | Producten der groefbedrijven zand, kiezel en aardie | Textiel leerlooi, kleding | Chemische en artsennijkundige producten | Nijverheidsvetten en -olien, petroleum, teer | Diversen |
| 1938 Maandgemiddelde (2) | 458 | 6.169 | 405 | 2.540 | 472 | 516 | 559 | 934 | 64 | 225 | 77 | 377 |
| 1951 Maandgemiddelde | 552 | 6.008 | 253 | 2.181 | 644 | 793 | 498 | 764 | 40 | 272 | 92 | 471 |
| 1952 Maandgemiddelde | 506 | 5.501 | 229 | 2.072 | 661 | 721 | 445 | 640 | 29 | 228 | 81 | 395 |
| 1952 Juli | 453 | 4.827 | 119 | 1.737 | 653 | 558 | 441 | 699 | 28 | 201 | 66 | 326 |
| Augustus | 464 | 4.972 | 102 | 1.833 | 618 | 590 | 424 | 690 | 74 | 189 | 62 | 340 |
| September | 502 | 5.562 | 127 | 2.099 | 659 | 705 | 469 | 759 | 40 | 213 | 72 | 419 |
| October | 529 | 6.152 | 866 | 2.252 | 654 | 725 | 445 | 684 | 23 | 208 | 81 | 414 |
| November | 469 | 5.416 | 716 | 2.035 | 533 | 649 | 375 | 493 | 17 | 167 | 71 | 360 |
| December | 512 | 5.347 | 219 | 2.275 | 752 | 743 | 338 | 358 | 21 | 212 | 83 | 346 |
| 1953 Januari | 456 | 4.843 | 124 | 2.172 | 659 | 647 | 326 | 298 | 18 | 203 | 81 | 315 |
| Februari | 426 | 4.556 | 115 | 1.949 | 627 | 587 | 314 | 374 | 20 | 204 | 71 | 295 |
| Maart | 507 | 5.428 | 162 | 2.038 | 700 | 665 | 465 | 631 | 26 | 298 | 81 | 362 |
| April | 484 | 5.225 | 124 | 2.011 | 686 | 653 | 463 | 665 | 25 | 172 | 73 | 353 |
| Mei | 460 | 4.929 | 105 | 1.899 | 625 | 682 | 465 | 641 | 21 | 176 | 68 | 347 |
| Juni | 511 | 5.343 | 102 | 2.029 | 727 | 667 | 477 | 677 | 19 | 211 | 72 | 362 |
| Juli | 466 | 4.825 | 124 | 1.945 | 661 | 534 | 417 | 551 | 17 | 217 | 63 | 296 |
| Augustus | 423 | 4.733 | 114 | 2.082 | 447 | 493 | 403 | 565 | 49 | 216 | 65 | 299 |
| September | 489 | 5.258 | 151 | 2.150 | 623 | 542 | 434 | 643 | 41 | 253 | 74 | 347 |

(1) Militair vervoer niet inbegrepen.

(2) Nord-Belge inbegrepen.

I — BEDRIJVIGHEID VAN DE NATIONALE MAATSCHAPPIJ VAN BELGISCHE SPOORWEGEN
(einde)

11

B — Binnenlands verkeer

Nationale
Maatsch.
van Buurt-
spoorweg.

70

| TIJDVAK | TOTAAL | Land- bouw- en voe- dingspro- ducten | Brand- stoffen | Ertsen | Metaal- waren | Bouw- mate- rielen, spiegel- glas | Produc- ten der groeven, zand, kiezel en aarde | Textiel, leer-, looier-, kleding | Chemi- sche en artsenij- kundige produc- ten | Nijver- heids- vetten en -oliën, petrou- leum, teer | Diversen | Vervoerde ton- kilom. (dui- zenden) |
|--------------------------|--------|--|-------------------|--------|------------------|---|---|---|---|---|----------|---|
| | | | | | | | | | | | | |
| 1938 Maandgemiddelde (1) | 3.250 | 231 | 1.523 | 10 | 130 | 312 | 673 | 12 | 85 | 26 | 248 | 5.858 |
| 1951 Maandgemiddelde .. | 3.772 | 127 | 1.861 | 19 | 236 | 329 | 625 | 13 | 133 | 35 | 394 | 3.273 |
| 1952 Maandgemiddelde .. | 3.356 | 130 | 1.679 | 17 | 218 | 293 | 521 | 7 | 120 | 33 | 338 | 2.608 |
| 1952 September | 3.478 | 55 | 1.713 | 20 | 221 | 320 | 627 | 9 | 125 | 31 | 357 | 2.323 |
| October | 4.023 | 536 | 1.867 | 18 | 235 | 299 | 555 | 3 | 114 | 33 | 363 | 4.601 |
| November | 3.493 | 565 | 1.646 | 13 | 213 | 231 | 389 | 2 | 91 | 29 | 314 | 4.695 |
| December | 3.033 | 93 | 1.816 | 14 | 216 | 189 | 269 | 2 | 100 | 34 | 300 | 1.944 |
| 1953 Januari | 2.848 | 40 | 1.750 | 15 | 200 | 205 | 230 | 2 | 103 | 28 | 275 | 1.286 |
| Februari | 2.654 | 37 | 1.560 | 11 | 183 | 199 | 279 | 2 | 102 | 28 | 253 | 1.294 |
| Maart | 3.208 | 35 | 1.666 | 15 | 200 | 320 | 495 | 2 | 141 | 29 | 305 | 1.867 |
| April | 3.131 | 31 | 1.610 | 15 | 198 | 312 | 539 | 2 | 87 | 34 | 303 | 1.784 |
| Mei | 2.898 | 30 | 1.446 | 13 | 172 | 304 | 523 | 2 | 88 | 30 | 290 | 1.605 |
| Juni | 3.033 | 30 | 1.497 | 12 | 181 | 320 | 551 | 2 | 104 | 29 | 307 | 1.805 |
| Juli | 2.624 | 35 | 1.341 | 12 | 132 | 266 | 444 | 3 | 117 | 25 | 249 | 1.476 |
| Augustus | 2.810 | 36 | 1.429 | 12 | 152 | 277 | 472 | 32 | 108 | 27 | 265 | 1.512 |
| September | | | | | | | | | | | | 1.997 |

(1) Nord-Belge niet inbegrepen, wat de N.M.B.S. betreft.

III — HAVENVERKEER

a) Haven van Antwerpen

Bronnen: Havendienst der stad Antwerpen en Nationaal Instituut voor de Statistiek.

71

| TIJDVAK | ZEEVAART | | | | | BINNENVAART | | | | | | |
|-------------------------|-------------------|--|--|-------------------|--|-------------------|---|--|-------------------|---|--|-----|
| | AANGEKOMEN | | | VERTROKKEN | | AANGEKOMEN | | | VERTROKKEN | | | |
| | Aantal schepen | Belgische netto tonnen (duizenden register- tonnen) | Goederen (duizenden metrieke tonnen) (1) | Aantal schepen | Goederen (duizenden metrieke tonnen) (1) | Aantal schepen | Laad- vermogen (duizenden m ³) | Goederen (duizenden metrieke tonnen) (2) | Aantal schepen | Laad- vermogen (duizenden m ³) | Goederen (duizenden metrieke tonnen) (2) | |
| 1936-38 Maandgemiddelde | 988 | 2.008 | 1.072 | 837 | 151 | 1.072 | 3.917 | 1.317 | 695 | 3.762 | 1.268 | |
| 1951 Maandgemiddelde .. | 952 | 2.209 | 1.261 | 798 | 155 | 1.169 | 3.611 | 1.535 | 695 | 3.677 | 1.554 | 877 |
| 1952 Maandgemiddelde .. | 980 | 2.335 | 1.304 | 804 | 174 | 986 | 3.589 | 1.503 | 593 | 3.555 | 1.494 | 878 |
| 1952 November | 964 | 2.288 | 1.233 | 782 | 156 | 795 | 3.395 | 1.462 | 536 | 3.391 | 1.491 | 881 |
| December | 1.037 | 2.579 | 1.347 | 857 | 184 | 836 | 3.722 | 1.523 | 580 | 3.477 | 1.459 | 919 |
| 1953 Januari | 965 | 2.445 | 1.150 | 807 | 147 | 1.040 | 3.445 | 1.394 | 582 | 3.188 | 1.310 | 792 |
| Februari | 917 | 2.143 | 1.049 | 785 | 139 | 892 | 3.118 | 1.363 | 565 | 3.151 | 1.360 | 761 |
| Maart | 1.091 | 2.422 | 1.091 | 929 | 152 | 1.207 | 3.782 | 1.626 | 816 | 3.643 | 1.528 | 735 |
| April | 1.085 | 2.451 | 1.110 | 964 | 140 | 1.138 | 3.700 | 1.566 | 769 | 3.512 | 1.482 | 707 |
| Mei | 1.090 | 2.488 | 1.177 | 926 | 159 | 1.153 | 3.534 | 1.488 | 726 | 3.698 | 1.563 | 797 |
| Juni | 1.076 | 2.506 | 1.209 | 937 | 147 | 1.267 | 3.827 | 1.616 | 785 | 3.855 | 1.604 | 815 |
| Juli | 1.148 | 2.690 | 1.418 | 967 | 152 | 1.210 | 3.836 | 1.619 | 742 | 3.843 | 1.626 | 873 |
| Augustus | 1.121 | 2.807 | 1.261 | 938 | 185 | 1.334 | 3.665 | 1.597 | 726 | 3.898 | 1.784 | 962 |
| September | 1.086 | 2.553 | 1.460 | 921 | 169 | 1.218 | 3.661 | 1.616 | 698 | 3.715 | 1.635 | 874 |
| October | 1.163 | 2.697 | | 981 | 179 | | 3.907 | 1.652 | 742 | 4.104 | 1.733 | 894 |
| November | 1.110 | 2.582 | | 936 | 162 | | | | | | | |

(1) Internationaal verkeer. — (2) Internationaal en binnenlands verkeer.

b) Haven van Gent

Bronnen: Havendienst van Gent en Nationaal Instituut voor de Statistiek.

| TIJDVAK | ZEEVAART | | | | | BINNENVAART | | |
|----------------------------|-------------------|--|---|-------------------|--|---|--------|---------|
| | AANGEKOMEN | | | VERTROKKEN | | GOEDEREN (1) (duizenden metrieke tonnen) | | |
| | Aantal schepen | Tonnemaat (duizenden registertonnen) | Goederen (duizenden metrieke tonnen) (1) | Aantal schepen | Tonnemaat (duizenden registertonnen) | Goederen (duizenden metrieke tonnen) (1) | Gelost | Geladen |
| 1936-38 Maandgemiddelde .. | 169 | 177 | 208 | 170 | 178 | 92 | 174 | 152 |
| 1951 Maandgemiddelde | 153 | 125 | 129 | 155 | 125 | 83 | 147 | 71 |
| 1952 Maandgemiddelde | 157 | 126 | 130 | 157 | 126 | 78 | 134 | 54 |
| 1952 November | 154 | 113 | 134 | 151 | 112 | 65 | 119 | 48 |
| December | 158 | 128 | 75 | 157 | 126 | 73 | 99 | 43 |
| 1953 Januari | 150 | 106 | 88 | 150 | 110 | 98 | 83 | 44 |
| Februari | 129 | 118 | 92 | 127 | 109 | 90 | 82 | 35 |
| Maart | 157 | 122 | 117 | 160 | 130 | 76 | 102 | 64 |
| April | 160 | 107 | 127 | 162 | 107 | 62 | 133 | 58 |
| Mei | 149 | 103 | 90 | 142 | 100 | 69 | 123 | 41 |
| Juni | 169 | 133 | 147 | 171 | 130 | 86 | 135 | 36 |
| Juli | 145 | 105 | 123 | 145 | 110 | 57 | 126 | 56 |
| Augustus | 149 | 125 | 132 | 150 | 120 | 46 | 115 | 38 |
| September | 162 | 119 | 144 | 161 | 123 | 81 | 109 | 50 |
| October | 171 | 129 | | 169 | 125 | | | |
| November | 172 | 116 | | 172 | 122 | | | |

(1) Internationaal verkeer.

IV — ALGEMENE BEWEGING DER BINNENSCHIEPVAART

72

Bron: Nationaal Instituut voor de Statistiek.

| TIJDVAK | GELADEN SCHEPEN | | | | | | | | | | | | | | |
|--------------------------|-----------------|--------|---------|-----------|----------------|---------------------------|--------|---------|-----------|----------------|--------------------|--------|---------|-----------|----------------|
| | Aantal | | | | | Duizenden metrieke tonnen | | | | | Millioenen ton-km. | | | | |
| | Binnen-verkeer | Invoer | Uitvoer | Door-voer | Gehele verkeer | Binnen-verkeer | Invoer | Uitvoer | Door-voer | Gehele verkeer | Binnen-verkeer | Invoer | Uitvoer | Door-voer | Gehele verkeer |
| 1951 Maandgemiddelde ... | 6.077 | 2.814 | 2.119 | 325 | 11.335 | 1.570 | 1.067 | 757 | 77 | 3.471 | 170,2 | 63,0 | 46,4 | 9,9 | 289,5 |
| 1952 Maandgemiddelde ... | 5.398 | 2.932 | 2.150 | 318 | 10.798 | 1.427 | 1.023 | 769 | 76 | 3.295 | 159,6 | 63,1 | 49,8 | 9,9 | 282,4 |
| 1952 Juni | 5.445 | 2.941 | 2.434 | 322 | 11.142 | 1.458 | 1.037 | 854 | 78 | 3.427 | 162,1 | 64,9 | 59,0 | 9,9 | 295,9 |
| Juli | 5.184 | 3.053 | 2.315 | 282 | 10.834 | 1.306 | 1.035 | 841 | 68 | 3.250 | 146,5 | 68,1 | 51,8 | 9,0 | 275,4 |
| Augustus | 5.487 | 3.509 | 2.379 | 290 | 11.665 | 1.426 | 1.026 | 836 | 72 | 3.360 | 166,0 | 67,1 | 52,0 | 9,6 | 294,7 |
| September | 5.670 | 3.331 | 2.357 | 249 | 11.607 | 1.398 | 1.076 | 804 | 56 | 3.334 | 164,1 | 69,0 | 54,5 | 7,4 | 295,0 |
| October | 5.502 | 3.390 | 2.440 | 311 | 11.643 | 1.442 | 1.166 | 882 | 75 | 3.565 | 162,6 | 76,7 | 54,3 | 9,8 | 303,4 |
| November | 5.202 | 2.742 | 2.068 | 331 | 10.343 | 1.416 | 974 | 768 | 75 | 3.233 | 158,8 | 64,0 | 50,0 | 9,8 | 282,6 |
| December | 4.957 | 2.288 | 1.796 | 282 | 9.323 | 1.468 | 838 | 702 | 62 | 3.070 | 160,6 | 50,8 | 40,8 | 8,3 | 260,3 |
| 1953 Januari | 4.755 | 2.160 | 1.745 | 299 | 8.959 | 1.379 | 770 | 647 | 73 | 2.869 | 153,5 | 48,1 | 38,8 | 9,5 | 249,9 |
| Februari | 5.711 | 1.917 | 1.683 | 308 | 9.619 | 1.383 | 601 | 613 | 74 | 2.671 | 144,9 | 42,4 | 38,0 | 9,3 | 234,6 |
| Maart | 7.913 | 2.990 | 2.407 | 475 | 13.785 | 2.011 | 964 | 820 | 113 | 3.908 | 208,0 | 67,8 | 53,0 | 15,2 | 344,0 |
| April | 7.797 | 3.440 | 2.443 | 562 | 14.242 | 1.800 | 1.143 | 811 | 131 | 3.885 | 185,8 | 80,3 | 52,0 | 17,2 | 335,3 |
| Mei | 7.354 | 3.366 | 2.628 | 458 | 13.806 | 1.821 | 1.118 | 876 | 109 | 3.924 | 191,6 | 78,3 | 56,9 | 15,0 | 341,8 |
| Juni | 7.477 | 3.475 | 2.999 | 430 | 14.381 | 1.839 | 1.115 | 970 | 103 | 4.027 | 196,6 | 79,4 | 62,2 | 15,8 | 354,0 |

BUITENLANDSE HANDEL VAN DE BELGISCH-LUXEMBURGSE
ECONOMISCHE UNIE

NOMENCLATUUR DER AFDELINGEN VAN DE BIJZONDERE HANDEL

VOLGENS DE TYPE-CLASSIFICATIE VAN DE INTERNATIONALE HANDEL (T.C.I.H.)

75

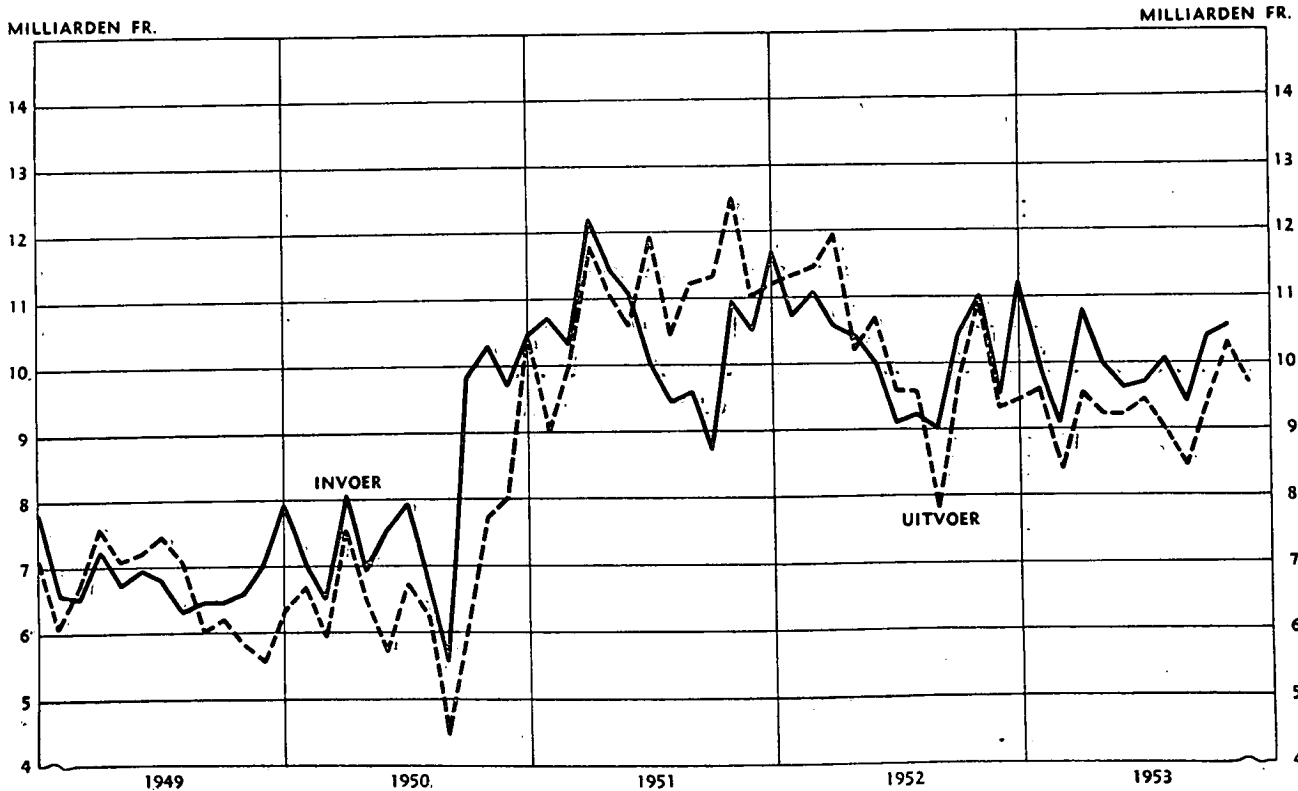
| TIJDVAK | 0 - Voedings-waren | 1 - Dranken en tabak | 2 - Niet eetbare grondstoffen, behalve brandstoffen | 3 - Minerale brandstoffen, smeermiddelen en dergelijke producten | 4 - Oliën en vetten van dierlijke of plantaardige oorsprong | 5 - Scheikundige producten | 6 - Fabrikaten hoofdzakelijk gerangschikt volgens stof | 7 - Machines en vervoermateriaal | 8 - Diverse fabrikaten | 9 - Niet elders genoemde goederen | Totaal |
|------------------------------------|--------------------|----------------------|---|--|---|----------------------------|--|----------------------------------|------------------------|-----------------------------------|--------|
| Gewicht (millioenen tonnen) | | | | | | | | | | | |
| <i>Invoer.</i> | | | | | | | | | | | |
| 1951 Maandgemiddelde | 279 | 8,0 | 1.860 | 796 | 10,6 | 100 | 100 | 27,9 | 3,3 | 1,5 | 3.186 |
| 1952 Maandgemiddelde | 273 | 8,3 | 1.884 | 834 | 9,4 | 89 | 109 | 28,5 | 3,7 | 1,2 | 3.240 |
| 1952 Augustus | 243 | 6,9 | 1.952 | 712 | 11,4 | 71 | 97 | 19,2 | 3,4 | 0,7 | 3.116 |
| September | 271 | 8,1 | 2.095 | 790 | 8,8 | 65 | 114 | 41,8 | 4,6 | 1,0 | 3.399 |
| October | 366 | 9,7 | 2.050 | 829 | 10,8 | 116 | 129 | 33,2 | 5,0 | 1,3 | 3.560 |
| November | 300 | 8,7 | 1.763 | 766 | 5,4 | 84 | 129 | 27,4 | 3,9 | 1,0 | 3.088 |
| December | 388 | 9,5 | 1.599 | 732 | 8,3 | 88 | 135 | 21,6 | 3,7 | 1,3 | 2.986 |
| 1953 Januari | 234 | 7,3 | 1.382 | 841 | 6,4 | 88 | 100 | 34,2 | 3,0 | — | 2.696 |
| Februari | 186 | 7,2 | 1.484 | 746 | 10,6 | 95 | 97 | 20,9 | 3,2 | 0,1 | 2.650 |
| Maart | 205 | 8,1 | 1.841 | 850 | 13,4 | 96 | 121 | 30,8 | 4,2 | 0,1 | 3.170 |
| April | 203 | 8,5 | 2.019 | 801 | 10,1 | 118 | 118 | 25,4 | 4,2 | 0,1 | 3.308 |
| Mei | 217 | 8,3 | 1.972 | 870 | 12,1 | 83 | 123 | 22,4 | 3,9 | 0,1 | 3.317 |
| Juni | 223 | 9,4 | 2.239 | 810 | 10,4 | 90 | 113 | 35,3 | 4,3 | 0,1 | 3.535 |
| Juli | 276 | 8,3 | 2.115 | 953 | 9,0 | 93 | 119 | 27,9 | 4,2 | 0,1 | 3.006 |
| Augustus | 260 | 7,1 | 1.730 | 858 | 13,5 | 108 | 110 | 22,0 | 3,8 | 0,1 | 3.102 |
| September | 243 | 8,8 | 1.943 | 1.127 | 8,2 | 127 | 121 | 23,9 | 4,8 | 0,1 | 3.607 |
| October | | | | | | | | | | | 3.693 |
| <i>Uitvoer.</i> | | | | | | | | | | | |
| 1951 Maandgemiddelde | 58 | 0,8 | 331 | 274 | 8,2 | 283 | 708 | 22,3 | 3,3 | 0,1 | 1.688 |
| 1952 Maandgemiddelde | 38 | 0,6 | 283 | 462 | 9,9 | 225 | 648 | 25,0 | 3,2 | 0,1 | 1.695 |
| 1952 September | 36 | 0,6 | 318 | 460 | 9,0 | 188 | 709 | 19,6 | 2,6 | 0,1 | 1.743 |
| October | 39 | 0,4 | 299 | 501 | 12,8 | 206 | 746 | 26,5 | 3,3 | 0,1 | 1.834 |
| November | 47 | 0,5 | 263 | 402 | 7,9 | 163 | 594 | 28,5 | 3,0 | 0,1 | 1.509 |
| December | 44 | 0,3 | 282 | 474 | 9,3 | 173 | 597 | 19,8 | 3,1 | 0,1 | 1.603 |
| 1953 Januari | 48 | 0,3 | 220 | 455 | 8,5 | 225 | 595 | 16,7 | 2,9 | 0,1 | 1.570 |
| Februari | 53 | 0,6 | 257 | 441 | 4,6 | 202 | 521 | 14,1 | 2,9 | 0,1 | 1.496 |
| Maart | 54 | 0,7 | 473 | 525 | 5,8 | 301 | 638 | 17,1 | 3,2 | 0,1 | 2.018 |
| April | 48 | 0,5 | 438 | 414 | 5,3 | 228 | 650 | 23,6 | 3,2 | 0,1 | 1.811 |
| Mei | 43 | 0,7 | 441 | 531 | 5,6 | 239 | 681 | 20,7 | 2,9 | 0,1 | 1.965 |
| Juni | 54 | 0,8 | 547 | 671 | 4,2 | 248 | 768 | 23,5 | 3,3 | 0,1 | 2.320 |
| Juli | 45 | 1,0 | 501 | 603 | 6,5 | 210 | 667 | 25,2 | 3,4 | 0,1 | 2.062 |
| Augustus | 63 | 0,8 | 492 | 706 | 5,3 | 325 | 648 | 24,0 | 3,5 | 0,1 | 2.268 |
| September | 52 | 0,7 | 636 | 834 | 5,8 | 254 | 663 | 24,3 | 4,0 | 0,1 | 2.474 |
| October | 99 | 0,5 | 602 | 669 | 4,8 | 287 | 663 | 35,4 | 4,4 | 0,1 | 2.365 |
| November | | | | | | | | | | | 2.277 |

NOMENCLATUUR DER AFDELINGEN VAN DE BIJZONDERE HANDEL

75

VOLGENS DE TYPE-CLASSIFICATIE VAN DE INTERNATIONALE HANDEL (T.C.I.H.) (vervolg)

| Tijdvak | 0 - Voedings- waren | 1 - Dran- ken-en tabak | 2 - Niet eetbare grond- stoffen, behalve brand- stoffen | 3 - Mine- rale brand- stoffen, smeer- middelen en dergel- ijke pro- ducten | 4 - Oliën en vetten van dierlijke of plant- aardige oor- sprong | 5 - Schei- kundige produ- cten | 6 - Fabri- katen hoofdza- kelijk gerang- schikt volgens de grond- stof | 7 - Machi- nes en vervoer- mate- riaal | 8. Diverse fabri- katen | 9 - Niet elders genoem- de goe- deren | Totaal | Gemid- delde prijs per ton- (franken) | Uitvoer- (+) of invoer- saldo(-) van de handels- balans (mil- lioenen franken) | Verhou- ding van uitvoer tot invoer in pCt. |
|-----------------------------|------------------------|------------------------------|---|--|--|---|--|--|-------------------------------|---|---------|---|---|--|
| Waarde (miljoenen franken). | | | | | | | | | | | | | | |
| Invoer. | | | | | | | | | | | | | | |
| 1951 Maandgemidd. | 1.772 | 165 | 3.207 | 875 | 203 | 510 | 2.087 | 1.311 | 381 | 89 | 10.600 | 3.327 | | |
| 1952 Maandgemidd. | 1.813 | 165 | 2.579 | 958 | 122 | 442 | 2.093 | 1.552 | 435 | 93 | 10.252 | 3.164 | | |
| 1952 | | | | | | | | | | | | | | |
| Augustus | 1.579 | 136 | 2.218 | 797 | 136 | 338 | 1.947 | 1.292 | 376 | 100 | 8.919 | 2.862 | | |
| September | 1.947 | 167 | 2.346 | 898 | 101 | 368 | 2.201 | 1.773 | 517 | 104 | 10.422 | 3.066 | | |
| October | 2.029 | 192 | 2.721 | 961 | 119 | 507 | 2.136 | 1.670 | 588 | 92 | 11.015 | 3.103 | | |
| November | 1.549 | 182 | 2.288 | 833 | 67 | 398 | 2.094 | 1.504 | 468 | 87 | 9.470 | 3.067 | | |
| December | 2.218 | 209 | 3.052 | 838 | 92 | 444 | 2.344 | 1.488 | 455 | 89 | 11.229 | 3.760 | | |
| 1953 | | | | | | | | | | | | | | |
| Januari | 1.710 | 147 | 2.460 | 978 | 81 | 408 | 2.259 | 1.507 | 360 | 43 | 9.953 | 3.692 | | |
| Februari | 1.525 | 142 | 2.199 | 814 | 135 | 405 | 1.975 | 1.372 | 399 | 52 | 9.018 | 3.403 | | |
| Maart | 1.767 | 148 | 2.583 | 962 | 161 | 486 | 2.292 | 1.751 | 539 | 93 | 10.782 | 3.401 | | |
| April | 1.596 | 162 | 2.339 | 923 | 133 | 548 | 1.858 | 1.745 | 499 | 90 | 9.893 | 2.991 | | |
| Mei | 1.537 | 156 | 2.335 | 927 | 138 | 449 | 2.009 | 1.549 | 428 | 73 | 9.601 | 2.895 | | |
| Juni | 1.486 | 179 | 2.505 | 847 | 137 | 499 | 1.785 | 1.758 | 436 | 78 | 9.710 | 2.747 | | |
| Juli | 1.598 | 153 | 2.593 | 1.019 | 96 | 486 | 2.002 | 1.707 | 419 | 53 | 10.126 | 2.808 | | |
| Augustus | 1.521 | 145 | 2.429 | 863 | 135 | 483 | 1.875 | 1.491 | 387 | 84 | 9.413 | 2.976 | | |
| September | 1.619 | 170 | 2.197 | 1.215 | 86 | 567 | 2.300 | 1.524 | 555 | 79 | 10.312 | 2.859 | | |
| October | | | | | | | | | | | v10.590 | v 2.868 | | |
| Uitvoer. | | | | | | | | | | | | | | |
| 1951 Maandgemidd. | 508 | 32 | 1.140 | 316 | 187 | 857 | 6.689 | 954 | 341 | 22 | 11.047 | 6.543 | + 447 | 104,2 |
| 1952 Maandgemidd. | 337 | 15 | 697 | 580 | 166 | 684 | 6.264 | 1.135 | 303 | 32 | 10.213 | 6.026 | - 39 | 99,6 |
| 1952 | | | | | | | | | | | | | | |
| September ... | 302 | 11 | 634 | 552 | 136 | 505 | 6.227 | 961 | 318 | 40 | 9.686 | 5.557 | - 736 | 92,9 |
| October | 322 | 13 | 703 | 607 | 178 | 547 | 6.879 | 1.201 | 369 | 36 | 10.855 | 5.919 | - 160 | 98,6 |
| November | 309 | 13 | 728 | 476 | 122 | 466 | 5.547 | 1.172 | 331 | 90 | 9.254 | 6.132 | - 216 | 97,7 |
| December | 351 | 12 | 824 | 557 | 144 | 514 | 5.712 | 936 | 320 | 24 | 9.394 | 5.861 | - 1.835 | 83,7 |
| 1953 | | | | | | | | | | | | | | |
| Januari | 387 | 9 | 708 | 534 | 126 | 653 | 5.941 | 872 | 272 | 54 | 9.556 | 6.087 | - 397 | 96,0 |
| Februari | 386 | 13 | 810 | 512 | 66 | 556 | 4.885 | 769 | 299 | 30 | 8.326 | 5.666 | - 692 | 92,3 |
| Maart | 358 | 15 | 1.009 | 588 | 85 | 787 | 5.514 | 847 | 343 | 38 | 9.614 | 4.764 | - 1.168 | 89,2 |
| April | 324 | 12 | 896 | 474 | 78 | 633 | 5.437 | 1.001 | 326 | 61 | 9.242 | 5.103 | - 651 | 93,4 |
| Mei | 332 | 14 | 824 | 561 | 86 | 632 | 5.337 | 997 | 292 | 46 | 9.121 | 4.641 | - 480 | 95,0 |
| Juni | 365 | 18 | 896 | 717 | 58 | 634 | 5.494 | 1.017 | 319 | 17 | 9.535 | 4.109 | - 175 | 98,2 |
| Juli | 334 | 19 | 765 | 599 | 90 | 541 | 5.259 | 1.092 | 308 | 50 | 9.057 | 4.393 | - 1.069 | 89,5 |
| Augustus | 441 | 17 | 606 | 648 | 74 | 712 | 4.633 | 909 | 359 | 36 | 8.435 | 3.719 | - 978 | 89,6 |
| September | 392 | 17 | 806 | 776 | 80 | 675 | 5.331 | 962 | 437 | 51 | 9.527 | 3.851 | - 785 | 92,4 |
| October | 483 | 16 | 878 | 662 | 58 | 734 | 5.291 | 1.733 | 417 | 36 | 10.308 | 4.358 | - 282 | 97,3 |
| November | | | | | | | | | | | v 9.669 | v 4.246 | | |



WERKLOOSHEID

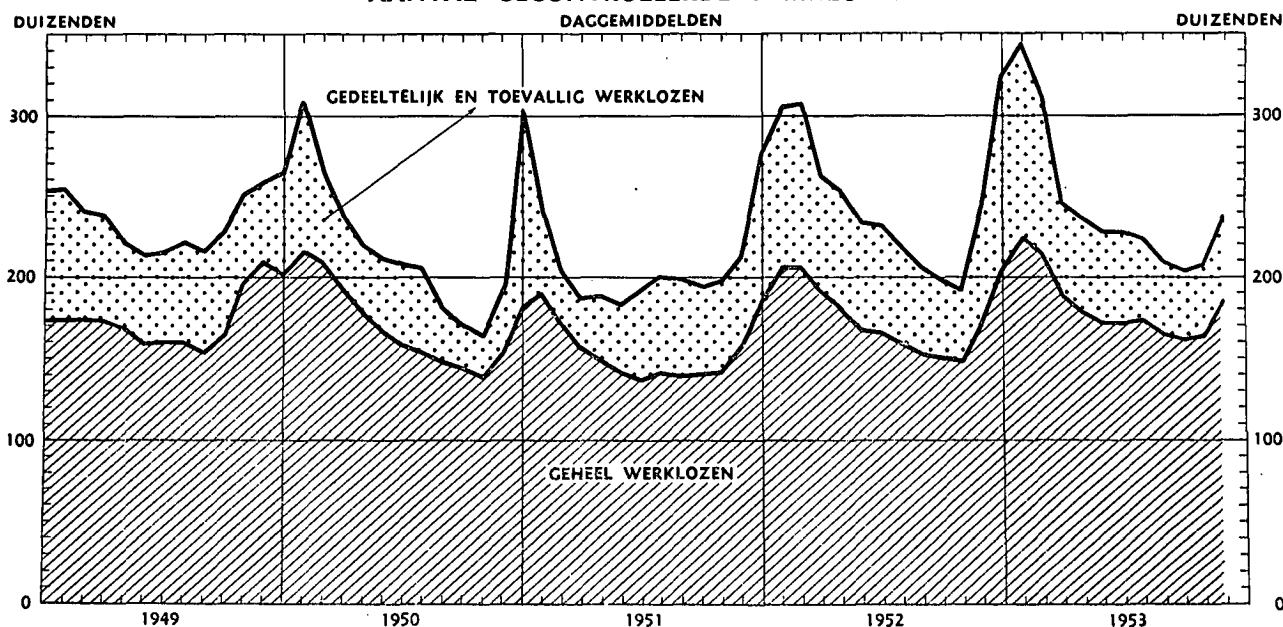
I — GEHELE EN GEDEELTELIJKE WERKLOOSHEID

81

Bron: Rijksdienst voor Arbeidsbemiddeling en Werkloosheid.

| TIJDVAK | AANTAL GECONTROLEERDE WERKLOZEN | | | | | | DUIZENDEN VERLOREN WERKDAGEN | | |
|---------------------|---|-------------------------------------|---------|------------------|-------------------------------------|---------|------------------------------|-------------------------------------|--------|
| | INGESCHREVEN WERKLOZEN TIJDENS DE MAAND | | | DAGGEMIDDELDEN | | | geheel werklozen | gedeeltelijk en toevallig werklozen | Totaal |
| | geheel werklozen | gedeeltelijk en toevallig werklozen | Totaal | geheel werklozen | gedeeltelijk en toevallig werklozen | Totaal | | | |
| 1952 November | 215.033 | 235.815 | 450.848 | 169.970 | 71.958 | 241.928 | 4.935 | 2.094 | 7.029 |
| December | 239.904 | 329.339 | 569.243 | 204.054 | 121.075 | 325.129 | 4.502 | 2.679 | 7.181 |
| 1953 Januari | 258.451 | 263.678 | 522.129 | 224.062 | 119.716 | 343.778 | 5.380 | 2.866 | 8.246 |
| Februari | 249.149 | 253.819 | 502.968 | 212.794 | 98.689 | 311.483 | 5.115 | 2.365 | 7.480 |
| Maart | 238.132 | 170.002 | 408.134 | 189.521 | 56.618 | 246.139 | 5.690 | 1.687 | 7.377 |
| April | 212.549 | 166.522 | 379.071 | 178.463 | 57.479 | 235.942 | 3.930 | 1.263 | 5.193 |
| Mei | 213.878 | 186.462 | 400.340 | 171.254 | 57.445 | 228.699 | 4.800 | 1.604 | 6.404 |
| Juni | 208.191 | 157.067 | 365.258 | 171.249 | 56.242 | 227.491 | 4.109 | 1.351 | 5.460 |
| Juli | 208.557 | 165.045 | 373.602 | 171.921 | 51.607 | 223.528 | 3.954 | 1.187 | 5.141 |
| Augustus | 210.025 | 148.983 | 359.008 | 163.749 | 45.470 | 209.219 | 4.749 | 1.318 | 6.067 |
| September | 203.381 | 135.561 | 338.942 | 162.045 | 42.151 | 204.196 | 3.894 | 1.005 | 4.899 |
| October | 198.078 | 134.848 | 332.926 | 163.607 | 43.875 | 207.482 | 3.932 | 1.051 | 4.983 |
| November | | | | 185.999 | 51.426 | 237.425 | | | |

AANTAL GECONTROLEERDE WERKLOZEN



II — INDELING DER GECONTROLEERDE WERKLOZEN PER PROVINCIE

Bron: Rijksdienst voor Arbeidsbemiddeling en Werkloosheid.

| STATISTISCHE MAAND | Week | | Aantal werkdagen | Het Rijk | Antwerpen | Brabant | West-Vlaanderen | Oost-Vlaanderen | Henegouwen | Luik | Limburg | Luxemburg | Namen |
|--------------------------------|------|-----|------------------|----------|-----------|---------|-----------------|-----------------|------------|--------|---------|-----------|-------|
| | van | tot | | | | | | | | | | | |
| Daggemiddelde der maand | | | | | | | | | | | | | |
| 1952 October | — | — | 23 | 191.288 | 48.179 | 31.663 | 33.910 | 43.234 | 15.045 | 10.931 | 4.846 | 729 | 2.751 |
| November | — | — | 29 | 241.928 | 58.664 | 39.210 | 44.516 | 52.975 | 19.936 | 13.583 | 7.390 | 2.017 | 3.637 |
| December | — | — | 22 | 325.129 | 69.445 | 51.119 | 62.297 | 72.879 | 28.687 | 19.484 | 11.175 | 3.094 | 6.049 |
| 1953 Januari | — | — | 24 | 343.778 | 74.113 | 55.166 | 62.834 | 74.279 | 31.529 | 21.649 | 12.819 | 4.284 | 7.105 |
| Februari | — | — | 24 | 311.483 | 65.923 | 50.888 | 54.415 | 65.852 | 29.115 | 22.099 | 11.418 | 4.520 | 7.247 |
| Maart | — | — | 30 | 246.139 | 55.956 | 41.463 | 43.605 | 55.266 | 21.844 | 15.571 | 7.358 | 1.027 | 4.049 |
| April | — | — | 22 | 235.942 | 53.952 | 39.642 | 41.357 | 54.172 | 21.683 | 14.437 | 6.495 | 556 | 3.648 |
| Mei | — | — | 28 | 228.699 | 52.312 | 38.170 | 38.333 | 53.977 | 21.509 | 14.292 | 6.274 | 410 | 3.422 |
| Juni | — | — | 24 | 227.491 | 52.038 | 39.155 | 37.944 | 53.191 | 20.913 | 14.245 | 6.105 | 467 | 3.433 |
| Juli | — | — | 23 | 223.528 | 50.596 | 38.479 | 36.786 | 52.967 | 20.650 | 13.972 | 6.300 | 506 | 3.372 |
| Augustus | — | — | 29 | 209.219 | 47.746 | 35.797 | 32.634 | 49.190 | 19.901 | 14.140 | 6.079 | 639 | 3.093 |
| September | — | — | 24 | 204.196 | 48.636 | 34.277 | 32.887 | 45.921 | 18.970 | 14.025 | 5.651 | 685 | 3.144 |
| October | — | — | 24 | 207.482 | 51.583 | 33.534 | 34.326 | 44.549 | 19.264 | 14.480 | 5.626 | 869 | 3.351 |

Daggemiddelde der week

| | | | | | | | | | | | | | |
|---------------------|----|----|---|---------|--------|--------|--------|--------|--------|--------|-------|-------|-------|
| 1953 November | 1 | 7 | 6 | 223.681 | 55.229 | 35.708 | 38.796 | 47.387 | 20.869 | 14.940 | 6.162 | 967 | 3.623 |
| | 8 | 14 | 5 | 234.081 | 56.458 | 37.273 | 42.243 | 49.253 | 21.782 | 15.562 | 6.718 | 1.073 | 3.719 |
| | 15 | 21 | 6 | 235.091 | 57.589 | 38.103 | 40.915 | 50.021 | 21.529 | 15.133 | 6.736 | 1.194 | 3.871 |
| | 22 | 28 | 6 | 242.076 | 58.562 | 39.494 | 41.867 | 51.228 | 22.201 | 15.595 | 7.666 | 1.528 | 4.035 |
| | 29 | 5 | 6 | 251.638 | 59.709 | 40.684 | 43.022 | 53.956 | 24.659 | 16.267 | 7.445 | 1.599 | 4.297 |

BANK- EN GELDSTATISTIEKEN

85

I — BELGIE EN BELGISCH-CONGO ALGEMENE STATEN DER BANKEN (1) (millioenen franken):

| POSTEN | 31 Juli 1953 | 31 Aug. 1953 | 30 Sept. 1953 | 31 Oct. 1953 |
|---|---------------|---------------|---------------|---------------|
| ACTIVA | | | | |
| A. <i>Spaargelden</i> : (artikel 15, koninklijk besluit. 42) | — | — | — | — |
| B. <i>Beschikbare en vlottende middelen</i> : | | | | |
| Kas, Nationale Bank, Postrekening | 2.408 | 2.250 | 2.324 | 2.249 |
| Daggeld | 1.555 | 1.939 | 1.994 | 1.915 |
| Bankiers | 3.131 | 3.355 | 3.307 | 2.998 |
| Moedermaatschappij, filialen en dochtermaatschappijen | 878 | 1.092 | 947 | 735 |
| Andere te innen waarden op korte termijn | 3.315 | 3.036 | 2.950 | 3.262 |
| Wissels | 43.246 | 42.476 | 44.149 | 44.237 |
| a) Handelswissels (2) | 9.435 | 9.910 | 10.971 | 10.695 |
| b) Overheidsfondsen herdisconteerbaar bij de Nationale Bank van België | 11.175 | 11.713 | 11.383 | 11.619 |
| c) Overheidsfondsen mobiliseerbaar bij de Nationale Bank van België tot beloop van 95 pCt. | 22.536 | 20.853 | 21.795 | 21.923 |
| Prolongaties en voorschotten op effecten | 1.391 | 1.374 | 1.329 | 1.540 |
| Debiteuren wegens verstrekte acceptaties | 8.099 | 7.939 | 7.852 | 7.747 |
| Diverse debiteuren | 16.824 | 16.199 | 15.872 | 15.854 |
| Effecten | 11.368 | 12.610 | 12.712 | 13.427 |
| a) Belegde wettelijke reserve | 237 | 237 | 237 | 237 |
| b) Belgische overheidsfondsen | 9.194 | 10.402 | 10.495 | 11.134 |
| c) Buitenlandse overheidsfondsen | 73 | 73 | 73 | 96 |
| d) Bankaandelen | 902 | 909 | 908 | 959 |
| e) Andere fondsen | 962 | 989 | 999 | 1.011 |
| Diversen | 2.961 | 2.940 | 2.970 | 3.127 |
| Niet gestort kapitaal | 4 | 4 | 4 | 4 |
| <i>Totaal beschikbare en vlottende middelen</i> | 95.180 | 95.214 | 96.410 | 97.105 |
| C. <i>Vastgelegde middelen</i> .: | | | | |
| Oprichtings- en eerste inrichtingskosten | 2 | 4 | 4 | 4 |
| Gebouwen | 824 | 826 | 832 | 842 |
| Participaties in dochtermaatschappijen voor immobiëlen | 248 | 248 | 248 | 254 |
| Vorderingen op dochtermaatschappijen voor immobiëlen | 248 | 250 | 253 | 251 |
| Materieel en meubilair | 118 | 120 | 119 | 123 |
| <i>Totale vastgelegde middelen</i> | 1.440 | 1.448 | 1.456 | 1.474 |
| Algemeen totaal der activa | 96.620 | 96.662 | 97.866 | 98.579 |
| PASSEVA | | | | |
| A. <i>Spaargelden</i> (artikel 15, koninklijk besluit. 42) | — | — | — | — |
| B. <i>Opvraagbaar</i> : | | | | |
| Bevoorrechte of gewaarborgde schuldeisers | 632 | 768 | 563 | 967 |
| Daggeld | 1 | 10 | 4 | 5 |
| Bankiers | 6.237 | 6.200 | 5.968 | 6.151 |
| Moedermaatschappij, filialen en dochtermaatschappijen | 1.448 | 1.389 | 1.324 | 1.500 |
| Geaccepteerde wissels | 8.099 | 7.939 | 7.852 | 7.747 |
| Andere te betalen waarden op korte termijn | 1.646 | 1.124 | 1.389 | 1.958 |
| Crediteuren wegens wissels ter incasso | 1.017 | 1.089 | 916 | 845 |
| Deposito's en crediteuren | 64.455 | 65.134 | 66.680 | 65.917 |
| a) Dadelijk opvraagbaar aan en op ten hoogste 30 dagen | 56.610 | 57.228 | 58.724 | 57.371 |
| b) Op meer dan 30 dagen | 7.845 | 7.906 | 7.956 | 8.546 |
| Obligaties en kasbons | 1.237 | 1.285 | 1.490 | 1.631 |
| Nog te storten bedragen op fondsen en participaties | 640 | 641 | 640 | 637 |
| Diversen | 5.204 | 5.078 | 5.034 | 5.207 |
| <i>Totaal opvraagbaar</i> | 90.616 | 90.657 | 91.860 | 92.565 |
| C. <i>Niet opvraagbaar</i> : | | | | |
| Kapitaal | 3.503 | 3.503 | 3.503 | 3.513 |
| Niet beschikbare reserve wegens uitgiftepremie | 113 | 113 | 113 | 113 |
| Wettelijke reserve (artikel 13, koninklijk besluit 185) | 240 | 240 | 240 | 240 |
| Beschikbare reserve | 2.055 | 2.056 | 2.057 | 2.057 |
| Reservefonds | 93 | 93 | 93 | 91 |
| <i>Totaal niet opvraagbaar</i> | 6.004 | 6.005 | 6.006 | 6.014 |
| Algemeen totaal der passiva | 96.620 | 96.662 | 97.866 | 98.579 |

(1) De globale staat bevat, wat betreft de banken, welke hun bedrijvigheid gedeeltelijk in het buitenland of in de Kolonie uitoefenen, slechts de bestanddelen der activa en passiva van de Belgische zetels:

De saldi van de rekeningen geopend door deze laatste op naam van de in het buitenland of in de Kolonie gevestigde zetels zijn opgenomen onder de rubriek « Moedermaatschappij, filialen en dochtermaatschappijen ».

(2) Het bedrag van deze wissels, dat niet bevat is in de handelswissels, beliep op 31 Juli 1953, 31 Augustus 1953, 30 September 1953 en 31 October 1953 respectievelijk 7.588, 7.411; 6.585 en 7.186 millioenen franken.

(millioenen franken)

ACTIVA

| | 15-10-1953 | 22-10-1953 | 29-10-1953 | 5-11-1953 | 12-11-1953 | 19-11-1953 | 26-11-1953 | 3-12-1953 | 10-12-1953 |
|---|------------|------------|------------|-----------|------------|------------|------------|-----------|------------|
| Goudvoorraad..... | 37.303 | 37.303 | 37.702 | 37.786 | 37.889 | 38.177 | 38.290 | 38.797 | 38.797 |
| Tegoed op het buitenland : | | | | | | | | | |
| a) in buitenlandse deviezen | 650 | 729 | 585 | 553 | 640 | 867 | 867 | 849 | 1.009 |
| b) in Belgische franken | 0,5 | 0,6 | 0,6 | 0,5 | 0,5 | 0,5 | 0,3 | — | — |
| Te ontvangen deviezen en goud | 1.994 | 1.994 | 1.994 | 1.994 | 1.994 | 1.994 | 1.994 | 1.994 | 1.994 |
| Vorderingen op het buitenland in het kader van betalingsaccorden : | | | | | | | | | |
| a) E. B. U. { zonder bijzondere provisie | 10.066 | 10.066 | 10.127 | 10.030 | 10.150 | 10.188 | 10.391 | 10.286 | 10.427 |
| met bijzondere provisie | 2.958 | 3.020 | 2.959 | 3.056 | 2.936 | 3.042 | 2.840 | 2.945 | 2.804 |
| overeenkomst van 28-11-1952 | 162 | — | — | — | — | — | — | — | — |
| b) landen, leden van de E. B. U. | 1.013 | 1.244 | 1.208 | 1.401 | 1.479 | 847 | 938 | 1.196 | 1.353 |
| c) andere landen | 311 | 312 | 306 | 304 | 298 | 292 | 287 | 285 | 301 |
| Debiteuren wegens termijnverkopen van deviezen en goud | 240 | 240 | 40 | 40 | 31 | 31 | 31 | 31 | 31 |
| Handelspapier op België | 4.902 | 4.545 | 6.757 | 8.189 | 6.907 | 5.697 | 5.861 | 5.649 | 4.696 |
| Voorschotten op overheidsfondsen | 596 | 212 | 351 | 395 | 322 | 279 | 235 | 243 | 91 |
| Mobilisering van speciale rekeningen E.B.U. (besluiten 22-3-1952 en 26-7-1952) | 107 | 6 | 545 | 357 | 259 | 159 | 207 | 348 | 284 |
| Overheidseffecten (art. 20 der statuten. Overeenkomsten van 14 September 1948 en 15 April 1952) : | | | | | | | | | |
| a) Schatkistcertificaten | 7.845 | 7.925 | 5.645 | 5.600 | 6.250 | 6.460 | 6.485 | 7.395 | 7.635 |
| b) papier uitgegeven door instellingen waarvan de verbintenissen door de Staat gewaarborgd zijn | 1.007 | 943 | 1.183 | 195 | 106 | — | — | — | — |
| c) andere Belgische overheidseffecten | 183 | 69 | 59 | 77 | 62 | 100 | 81 | 83 | 68 |
| Deel- en pasmunt | 261 | 267 | 265 | 255 | 259 | 274 | 274 | 258 | 273 |
| Tegoed bij de Dienst { rekening A | 1 | 2 | 12 | 1 | 2 | 2 | 1 | 2 | 2 |
| der Postchecks { rekening B | 867 | 846 | 848 | 762 | 768 | 782 | 728 | 711 | 628 |
| Geconsolideerde vordering op de Staat (art. 3, § b van de wet van 28 Juli 1948) | 34.660 | 34.660 | 34.660 | 34.660 | 34.660 | 34.660 | 34.660 | 34.660 | 34.660 |
| Overheidsfondsen (art. 18 en 21 der statuten) | 1.677 | 1.677 | 1.677 | 1.677 | 1.677 | 1.667 | 1.669 | 1.670 | 1.675 |
| Gebouwen, materieel en meubelen | 889 | 889 | 889 | 889 | 889 | 889 | 889 | 889 | 889 |
| Waarden van de Pensioenkas van het Personeel | 700 | 700 | 700 | 700 | 700 | 705 | 705 | 708 | 708 |
| Diversen | 781 | 781 | 782 | 833 | 854 | 834 | 822 | 811 | 836 |
| | 109.053 | 108.431 | 109.264 | 109.754 | 109.132 | 107.946 | 108.255 | 109.810 | 109.141 |

PASSIVA

| | 15-10-1953 | 22-10-1953 | 29-10-1953 | 5-11-1953 | 12-11-1953 | 19-11-1953 | 26-11-1953 | 3-12-1953 | 10-12-1953 |
|---|------------|------------|------------|-----------|------------|------------|------------|-----------|------------|
| Bankbiljetten in omloop | 98.997 | 98.265 | 98.602 | 99.646 | 99.005 | 98.061 | 98.103 | 99.660 | 98.964 |
| Rekeningen-courant : | | | | | | | | | |
| Schatkist { gewone rekening | 3 | 5 | 5 | 3 | 4 | 5 | 4 | 2 | 5 |
| rekeningen Accoord voor Economische Samenwerking | 185 | 186 | 187 | 192 | 193 | 192 | 192 | 192 | 192 |
| Banken in het buitenland : gewone rekeningen | 644 | 654 | 689 | 686 | 712 | 760 | 830 | 872 | 880 |
| Diverse rekeningen-courant | 1.411 | 1.215 | 1.891 | 1.352 | 1.410 | 1.287 | 1.538 | 1.385 | 1.360 |
| Verbintenissen tegenover het buitenland in het kader van betalingsaccorden : | | | | | | | | | |
| Landen, leden van de E. B. U. | 339 | 490 | 603 | 564 | 636 | 322 | 457 | 401 | 477 |
| Andere landen { a) | 223 | 250 | 213 | 254 | 233 | 173 | 224 | 193 | 225 |
| b) | 867 | 846 | 848 | 762 | 768 | 782 | 728 | 711 | 628 |
| Totaal der verbintenissen op zicht | 102.669 | 101.911 | 103.038 | 103.459 | 102.961 | 101.582 | 102.076 | 103.416 | 102.731 |
| Bijzondere rekeningen voor voorschotten E.B.U. (besl. 22-3-1952 en 26-7-1952) | 2.958 | 3.091 | 2.959 | 3.056 | 2.936 | 3.042 | 2.840 | 2.945 | 2.804 |
| Te leveren deviezen en goud | 276 | 274 | 96 | 58 | 48 | 81 | 93 | 185 | 338 |
| Pensioenkas van het Personeel | 700 | 700 | 700 | 700 | 700 | 705 | 705 | 708 | 708 |
| Diversen | 771 | 776 | 792 | 802 | 808 | 857 | 862 | 877 | 881 |
| Kapitaal | 400 | 400 | 400 | 400 | 400 | 400 | 400 | 400 | 400 |
| Reserves en afschrijvingsrekeningen | 1.279 | 1.279 | 1.279 | 1.279 | 1.279 | 1.279 | 1.279 | 1.279 | 1.279 |
| | 109.053 | 108.431 | 109.264 | 109.754 | 109.132 | 107.946 | 108.255 | 109.810 | 109.141 |

(millioenen franken)

ACTIVA

| | 31-5-1953 | 30-6-1953 | 31-7-1953 | 31-8-1953 | 30-9-1953 | 31-10-1953 |
|--|-----------|-----------|-----------|-----------|-----------|------------|
| Goudvoorraad | 3.877 | 3.896 | 3.915 | 3.937 | 3.956 | 3.996 |
| Tegoed in deviezen omzetbaar in goud..... | 4.834 | 4.962 | 5.366 | 5.583 | 5.834 | 5.716 |
| Tegoed in Belgische franken : | | | | | | |
| Banken in diverse organismen | 1 | 1 | 1 | 1 | 1 | 116 |
| Certificaten der Belgische Schatkist | 1.025 | 1.025 | 1.025 | 1.900 | 1.600 | 1.191 |
| Andere tegoeden | 411 | 94 | 14 | 102 | 287 | 333 |
| Te ontvangen Belgische franken | 1.775 | 1.525 | 1.275 | — | — | — |
| Tegoed in andere deviezen | 30 | 38 | 20 | 33 | 71 | 41 |
| Debiteuren wegens termijnverkopen van deviezen en goud | 4 | 16 | 11 | — | — | — |
| Handelspanier op Belgisch-Congo en Ruanda-Urundi... | 2 | 17 | 18 | 5 | 6 | 5 |
| Voorschotten op overheidsfondsen en edele stoffen ... | 33 | 28 | 27 | 24 | 37 | 24 |
| Tegoed bij de diensten der Postchecks..... | 10 | 31 | 19 | 2 | 4 | 19 |
| Overheidseffecten (art. 6, § 1, litt. 3a der Statuten) uitgegeven door Belgisch-Congo | — | — | — | 50 | 50 | 75 |
| Belgische overheidseffecten uitgegeven in Congoese franken | 4.436 | 4.436 | 4.436 | 4.436 | 4.436 | 4.436 |
| Overheidsfondsen (art. 6, § 1, litt. 12 en 13 der Statuten)... | 103 | 103 | 103 | 103 | 103 | 103 |
| Gebouwen, materieel, meubelen | 71 | 72 | 75 | 75 | 77 | 78 |
| Diversen | 207 | 181 | 162 | 171 | 177 | 186 |
| | 16.819 | 16.425 | 16.462 | 16.422 | 16.639 | 16.319 |

PASSIVA

| | 31-5-1953 | 30-6-1953 | 31-7-1953 | 31-8-1953 | 30-9-1953 | 31-10-1953 |
|--|-----------|-----------|-----------|-----------|-----------|------------|
| Biljetten en metalen in omloop | 4.197 | 4.274 | 4.487 | 4.477 | 4.399 | 4.278 |
| Rekeningen-courant en diverse crediteuren : | | | | | | |
| Belgisch-Congo | 2.421 | 2.173 | 1.612 | 1.364 | 878 | 599 |
| Ruanda-Urundi | 802 | 767 | 779 | 796 | 819 | 793 |
| Diverse rekeningen-courant | 4.384 | 4.567 | 4.413 | 4.653 | 5.248 | 6.254 |
| Te betalen waarden | 1.851 | 1.623 | 1.626 | 123 | 176 | 145 |
| Totaal der verbintenissen op zicht..... | 13.655 | 13.404 | 12.917 | 11.413 | 11.520 | 12.069 |
| Verbintenissen in Belgische franken : | | | | | | |
| Op zicht | 751 | 575 | 1.032 | 1.129 | 1.106 | 647 |
| Op termijn..... | 365 | 290 | 245 | 1.469 | 1.361 | 1.232 |
| Verbintenissen in buitenlandse deviezen : | | | | | | |
| In omzetbare deviezen | 1.674 | 1.727 | 1.819 | 1.944 | 1.999 | 1.600 |
| In andere deviezen | 15 | 20 | 31 | 12 | 22 | 12 |
| Te leveren buitenlandse deviezen en goud | 4 | 16 | 11 | 33 | 195 | 260 |
| Diversen | 205 | 243 | 267 | 272 | 286 | 349 |
| Kapitaal | 150 | 150 | 150 | 150 | 150 | 150 |
| | 16.819 | 16.425 | 16.462 | 16.422 | 16.639 | 16.319 |

II — BUITENLANDSE EMISSIEBANKEN

86

Banque de France
(millioenen Franse franken)

| DATUM | Goud-voorraad | Deedelijk openbare tegoeden in % buitenland en tegoeden bij de Europese Betalingsunie | Disconto-portefeuille (1) | In Frankrijk aangekocht verhandelbaar papier (decreet van 17-6-1938) | Voorschotten | | Schuld van de Staat tegenover de Bank | | Bankbil-jetten in omloop | Creditsaldi in rekening courant Totaal |
|------------------------|---------------|---|---------------------------|--|--------------|---|---------------------------------------|--------------------------------------|--------------------------|--|
| | | | | | op effecten | met 30 dagen looptijd op overheidsfondsen | geza-men-lijke schuld (2) | waarvan voorlopige voorschot-ten (3) | | |
| 1951 Jaargemiddelde .. | 188.948 | 141.068 | 487.944 | 191.151 | 6.510 | 19.278 | 797.088 | 584.792 | 1.676.806 | 169.552 |
| 1952 Jaargemiddelde .. | 193.393 | 21.072 | 874.523 | 252.284 | 7.454 | 21.068 | 709.319 | 593.758 | 1.935.932 | 152.512 |
| 1952 9 October | 194.943 | 27.883 | 929.290 | 263.382 | 7.723 | 23.878 | 733.947 | 595.200 | 2.038.142 | 141.944 |
| 6 November | 194.943 | 29.133 | 927.356 | 259.951 | 8.339 | 21.654 | 719.911 | 595.800 | 2.030.974 | 133.027 |
| 4 December | 198.439 | 30.265 | 932.962 | 259.739 | 7.550 | 21.787 | 713.230 | 600.200 | 2.036.309 | 142.170 |
| 1953 8 Januari | 200.187 | 30.791 | 1.020.954 | 264.691 | 7.460 | 23.764 | 685.350 | 599.900 | 2.110.391 | 123.532 |
| 5 Februari | 200.187 | 16.068 | 973.644 | 253.778 | 8.089 | 22.921 | 716.385 | 613.500 | 2.083.557 | 119.798 |
| 9 Maart | 200.187 | 16.349 | 981.004 | 255.668 | 8.266 | 24.007 | 730.553 | 625.300 | 2.101.472 | 123.373 |
| 9 April | 200.187 | 16.472 | 978.156 | 243.411 | 7.603 | 22.739 | 797.729 | 625.900 | 2.124.988 | 137.105 |
| 7 Mei | 200.187 | 14.427 | 985.954 | 282.619 | 8.894 | 25.655 | 771.654 | 625.200 | 2.118.957 | 175.595 |
| 4 Juni | 200.187 | 14.721 | 987.872 | 271.926 | 7.984 | 23.506 | 773.993 | 625.900 | 2.089.749 | 206.348 |
| 9 Juli | 200.187 | 9.178 | 1.022.245 | 282.923 | 8.560 | 22.901 | 834.030 | 626.000 | 2.157.421 | 224.921 |
| 6 Augustus | 200.187 | 2.016 | 959.492 | 269.721 | 9.577 | 24.527 | 894.249 | 626.000 | 2.161.921 | 211.487 |
| 10 September | 201.282 | 3.741 | 928.808 | 256.901 | 8.215 | 23.541 | 898.351 | 626.000 | 2.194.226 | 140.582 |
| 8 October | 201.282 | 6.251 | 973.521 | 229.790 | 8.105 | 21.534 | 898.857 | 626.000 | 2.234.572 | 117.977 |
| 5 November | 201.282 | 9.751 | 931.674 | 265.176 | 8.574 | 18.455 | 894.178 | 626.000 | 2.214.088 | 126.344 |
| 10 December | 201.282 | 13.462 | 921.302 | 248.261 | 8.075 | 16.103 | 921.483 | 626.000 | 2.208.507 | 124.251 |

Discontorente (huidige : 3 1/2 pCt. sedert 17 September 1953.
vorige : 4 pCt. sedert 8 November 1951.

(1) Deze rubriek omvat de gediscoteerde binnenlandse wissels, de door het « Office des Céréales » gegarandeerde wissels het gediscoteerd papier op het buitenland en de wissels voor mobilisatie van half lange crediten.

(2) De gezamenlijke schuld omvat : 1° het tegoed van de Bank in haar postchèque-rekeningen; de renteloze voorschotten aan de Staat; de voorlopige voorschotten door de Bank aan de Staat; de verhandelbare schatkistbons afgeleverd als tegenwaarde voor de goudoverdrachten aan het « Fonds de Stabilisation des Changes »; de voorschotten aan genoemd Fonds verstrekt krachtens de overeenkomst van 27 Juni 1949; de verbintenissen van de Staat met betrekking tot het gouddeposito van de Nationale Bank van België; de verhandelbare bons van de « Caisse autonome d'Amortissement » (overeenkomsten van 23 Juni 1928 en 7 December 1931); de verhandelbare schatkistbons (deelneming van de Staat aan het Internationaal Muntfonds en inschrijving op het kapitaal van de Internationale Bank voor Herstel en Ontwikkeling); 2° met ingang van 6 Maart 1952 : eveneens aangekochte schatkistbons; 3° met ingang van 10 April 1952 : eveneens goudleningen aan het « Fonds de Stabilisation des Changes ».

(3) De voorlopige voorschotten omvatten namelijk : de « Voorlopige buitengewone voorschotten aan de Staat van 25 Augustus 1940 tot 20 Juli 1944 » die fr 426.000 miljoen bedragen.

Bank of England
(millioenen £)

| DATUM | Metaalvoorraad | | Beleggingen van het « Banking Department » | | | | Bankbiljetten in omloop (Issue Department) | Toe-gelaten biljetten-omloop (1) | Deposito's (Banking Department) | | | | Verhou-ding van de metaal-voorraad van het Bank. Depart-ment tot het saldo van zijn deposi-to's pCt. | |
|------------------------|---|-----------------------------|--|---------------------------|-----------------|--------|--|----------------------------------|---------------------------------|---|--------------------|--------|--|--------|
| | Gouden munten en baren (Issue Department) | Munten (Banking Department) | Door de Staat ge-waar-borgde fondsen | Disconto en voor-schotten | Andere waar-den | Totaal | | | Openbare organen | | Andere deposi-to's | Totaal | | |
| | | | | | | | | | Gewone rekening | Bijzon-dere rekening van de Schatkist (2) | | | | Banken |
| 1951 Jaargemiddelde .. | 0,36 | 0,84 | 341,4 | 14,8 | 26,8 | 383,0 | 1.342,4 | 1.382,7 | 16,0 | 4,2 | 297,6 | 88,5 | 408,3 | 10,2 |
| 1952 Jaargemiddelde .. | 0,36 | 1,55 | 314,8 | 15,5 | 22,3 | 352,6 | 1.435,2 | 1.476,6 | 13,1 | 12,5 | 277,2 | 73,9 | 376,7 | 11,2 |
| 1952 8 October | 0,36 | 1,61 | 317,2 | 8,4 | 13,7 | 339,3 | 1.446,5 | 1.500,0 | 13,3 | 24,2 | 275,2 | 64,3 | 377,0 | 14,7 |
| 5 November | 0,36 | 1,59 | 307,0 | 7,5 | 30,4 | 344,9 | 1.449,5 | 1.500,0 | 12,9 | 26,6 | 272,4 | 67,6 | 379,5 | 13,8 |
| 10 December | 0,36 | 1,49 | 332,4 | 8,6 | 13,6 | 354,6 | 1.512,7 | 1.500,0 | 14,8 | 16,0 | 273,8 | 71,2 | 375,8 | 10,4 |
| 1953 7 Januari | 0,36 | 1,41 | 358,7 | 6,1 | 14,5 | 379,3 | 1.502,0 | 1.625,0 | 13,2 | 24,3 | 275,2 | 73,2 | 385,9 | 6,4 |
| 4 Februari | 0,36 | 1,41 | 309,1 | 10,2 | 31,4 | 350,7 | 1.451,6 | 1.500,0 | 11,3 | 32,2 | 272,0 | 66,9 | 382,4 | 13,1 |
| 4 Maart | 0,36 | 1,72 | 356,8 | 4,3 | 15,2 | 376,3 | 1.474,7 | 1.500,0 | 22,7 | 23,3 | 269,2 | 70,0 | 385,2 | 7,1 |
| 8 April | 0,36 | 1,79 | 359,0 | 18,4 | 10,8 | 388,2 | 1.517,3 | 1.550,0 | 11,3 | 39,5 | 280,3 | 74,1 | 405,2 | 8,6 |
| 6 Mei | 0,36 | 1,82 | 321,5 | 13,2 | 35,7 | 370,4 | 1.518,5 | 1.550,0 | 14,4 | 39,5 | 269,0 | 65,3 | 388,2 | 9,2 |
| 10 Juni | 0,36 | 1,89 | 335,6 | 8,9 | 14,1 | 358,6 | 1.542,6 | 1.600,0 | 16,8 | 44,5 | 267,4 | 71,6 | 400,3 | 14,9 |
| 8 Juli | 0,36 | 2,44 | 327,4 | 16,0 | 12,6 | 356,0 | 1.556,6 | 1.600,0 | 18,2 | 32,6 | 266,6 | 67,8 | 384,1 | 12,0 |
| 5 Augustus | 0,36 | 2,45 | 342,3 | 9,6 | 25,3 | 377,2 | 1.598,5 | 1.625,0 | 19,8 | 38,4 | 262,1 | 67,8 | 388,1 | 7,6 |
| 9 September | 0,36 | 2,49 | 337,7 | 8,0 | 13,5 | 359,2 | 1.540,4 | 1.575,0 | 14,7 | 19,9 | 275,8 | 67,8 | 378,2 | 9,9 |
| 7 October | 0,36 | 2,50 | 337,8 | 9,3 | 14,2 | 361,3 | 1.535,5 | 1.575,0 | 10,2 | 17,6 | 287,3 | 70,9 | 386,0 | 11,0 |
| 4 November | 0,36 | 2,46 | 326,3 | 10,9 | 31,4 | 388,6 | 1.539,6 | 1.575,0 | 21,0 | 17,6 | 281,0 | 69,5 | 389,1 | 9,8 |
| 9 December | 0,36 | 2,41 | 343,1 | 8,1 | 13,9 | 365,1 | 1.598,0 | 1.625,0 | 14,3 | 7,2 | 287,1 | 68,2 | 376,8 | 7,9 |

Discontorente (huidige 3 1/2 pCt. sedert 17 September 1953.
vorige : 4 pCt. sedert 12 Maart 1952.

(1) Excl. de biljetten uitgegeven als tegenwaarde van het goud.

(2) Rekening Europese Samenwerking.

Nederlandsche Bank

(millioenen gulden)

| DATUM | Gouden munt en gouden muntmateriaal | Binnenlandse wissels, promessen, enz. | Vorderingen en geldwaardige papieren luidende in buitenlandse geldsoorten | Buitenlandse betaalmiddelen | Voorschotten in rekening-courant op onderpand. (incl. beleningen op effecten, goederen, oelen) | Schatkisppapier, door de Bank overgenomen van de Staat der Nederlanden ingevolge overeenkomst van 26 Februari 1947 | Boekvordering op de Staat der Nederlanden ingevolge overeenkomst van 26 Februari 1947 | Vorderingen in guldens, voortvloeiende uit betalingsaccoranten | Bankbiljetten in omloop | | Rekening-courant saldo's | | | | | | Saldo's luidende in buitenlandse geldsoorten |
|------------------------|-------------------------------------|---------------------------------------|---|-----------------------------|--|--|---|--|-------------------------|------------------|--------------------------|---|---------------------------------|--|----------------|-------------------------------------|--|
| | | | | | | | | | Oude uitgiften | Nieuwe uitgiften | 's Rijks Schatkist | 's Rijks Schatkist, bijzondere rekening | Saldo's van banken in Nederland | Saldo's voortvloeiende uit betalingsaccoranten | Andere saldo's | Andere saldo's van niet-ingezetenen | |
| 1951 Jaargemiddelde .. | 1.178 | 106,6 | 848 | 4,1 | 164 | 1.507 | 1.500 | 267 | 50 | 2.786 | 63 | 1.550 | 41 | 322 | 163 | 110 | 544 |
| 1952 Jaargemiddelde .. | 1.314 | 3,9 | 1.443 | 3,6 | 58 | 721 | 1.350 | 336 | 43 | 2.919 | 592 | 1.250 | 66 | 84 | 127 | 98 | 47 |
| 1952 6 October | 1.235 | — | 2.086 | 0,7 | 37 | 228 | 1.300 | 348 | 41 | 2.967 | 763 | 1.129 | 42 | 72 | 139 | 84 | 31 |
| 10 November | 1.241 | — | 2.210 | 0,7 | 37 | 151 | 1.300 | 373 | 41 | 2.946 | 871 | 1.163 | 42 | 59 | 105 | 86 | 30 |
| 8 December | 1.569 | — | 1.949 | 0,6 | 40 | 151 | 1.300 | 382 | 40 | 2.979 | 878 | 1.185 | 69 | 58 | 93 | 87 | 31 |
| 1953 5 Januari | 2.061 | 21,3 | 1.479 | 0,4 | 39 | 151 | 1.300 | 387 | 39 | 3.077 | 881 | 1.155 | 35 | 34 | 134 | 88 | 38 |
| 9 Februari | 2.187 | — | 1.512 | 5,1 | 36 | 151 | 1.300 | 348 | 38 | 2.982 | 1.051 | 1.163 | 33 | 46 | 136 | 87 | 29 |
| 9 Maart | 2.261 | — | 1.503 | 0,4 | 34 | 151 | 1.300 | 329 | 36 | 3.019 | 1.012 | 1.174 | 36 | 38 | 129 | 87 | 32 |
| 7 April | 2.291 | 1,7 | 1.591 | 0,5 | 144 | 151 | 1.300 | 365 | 35 | 3.077 | 1.293 | 1.174 | 33 | 48 | 107 | 89 | 31 |
| 4 Mei | 2.290 | — | 1.574 | 1,2 | 33 | — | 1.300 | 340 | 34 | 3.080 | 931 | 1.177 | 33 | 61 | 117 | 44 | 78 |
| 8 Juni | 2.290 | — | 1.690 | 1,7 | 35 | 300 | 1.000 | 334 | 33 | 3.038 | 1.069 | 1.196 | 71 | 100 | 72 | 42 | 39 |
| 6 Juli | 2.329 | — | 1.758 | 1,9 | 37 | 217 | 1.000 | 324 | 32 | 3.091 | 883 | 1.203 | 181 | 88 | 115 | 39 | 46 |
| 10 Augustus | 2.529 | — | 1.606 | 2,1 | 31 | 217 | 1.000 | 285 | 32 | 3.073 | 823 | 1.199 | 252 | 83 | 126 | 39 | 58 |
| 7 September | 2.620 | — | 1.532 | 1,3 | 35 | 217 | 1.000 | 280 | 32 | 3.120 | 973 | 1.195 | 105 | 58 | 123 | 33 | 54 |
| 4 October | 2.737 | — | 1.471 | 1,0 | 36 | 217 | 1.000 | 273 | 31 | 3.161 | 759 | 1.195 | 263 | 65 | 173 | 32 | 71 |
| 9 November | 2.775 | — | 1.555 | 0,9 | 33 | 217 | 1.000 | 221 | 31 | 3.140 | 524 | 1.201 | 520 | 87 | 196 | 27 | 92 |
| 7 December | 2.775 | — | 1.634 | 0,7 | 34 | 217 | 1.000 | 214 | 31 | 3.182 | 697 | 999 | 573 | 119 | 162 | 16 | 107 |

Discontorente { huidige: 2 1/2 pCt. vanaf 7 April 1953.
vorige: 3 pCt. vanaf 1 Augustus 1952.

Banque Nationale Suisse

(millioenen Zwitserse franken)

| DATUM | Goudvoorraad | Beschikbare tegoeden in het buitenland kunnende dienen tot dekking | Binnenlandse wissels | Voorschotten op onderpand | Binnenlandse correspondenten | Bankbiljetten in omloop | Andere dadelijk opvraagbare verbintenissen | Dekkingspercentage |
|---------------------------|--------------|--|----------------------|---------------------------|------------------------------|-------------------------|--|--------------------|
| 1951 Jaargemiddelde | 6.003 | 225,4 | 154,9 | 30,9 | 13,8 | 4.432 | 1.858 | 99,03 |
| 1952 Jaargemiddelde | 5.848 | 337,1 | 206,2 | 30,0 | 13,0 | 4.605 | 1.692 | 98,23 |
| 1952 7 October | 5.801 | 427,3 | 201,3 | 32,2 | 9,8 | 4.683 | 1.654 | 98,29 |
| 7 November | 5.803 | 436,2 | 198,3 | 26,7 | 9,5 | 4.739 | 1.697 | 98,47 |
| 6 December | 5.811 | 496,3 | 197,6 | 34,9 | 6,9 | 4.813 | 1.601 | 98,33 |
| 1953 7 Januari | 5.875 | 494,7 | 234,7 | 41,6 | 10,3 | 4.938 | 1.582 | 97,69 |
| 7 Februari | 5.906 | 458,8 | 198,6 | 18,2 | 4,4 | 4.684 | 1.765 | 98,68 |
| 7 Maart | 5.905 | 461,3 | 199,0 | 18,9 | 7,0 | 4.703 | 1.751 | 98,64 |
| 7 April | 5.911 | 471,0 | 195,7 | 24,5 | 16,5 | 4.745 | 1.741 | 98,39 |
| 7 Mei | 5.952 | 528,1 | 190,1 | 29,1 | 11,9 | 4.716 | 1.858 | 98,58 |
| 6 Juni | 5.969 | 517,4 | 190,5 | 26,8 | 8,5 | 4.707 | 1.861 | 98,77 |
| 7 Juli | 6.007 | 530,0 | 191,4 | 26,0 | 12,4 | 4.748 | 1.878 | 98,66 |
| 7 Augustus | 6.048 | 539,0 | 190,1 | 24,9 | 10,0 | 4.762 | 1.886 | 99,08 |
| 7 September | 6.057 | 538,9 | 186,7 | 22,2 | 7,7 | 4.811 | 1.838 | 99,21 |
| 7 October | 6.073 | 527,2 | 184,4 | 22,6 | 9,8 | 4.865 | 1.802 | 99,00 |
| 7 November | 6.092 | 517,2 | 185,1 | 21,7 | 7,9 | 4.877 | 1.804 | 98,93 |
| 7 December | 6.092 | 505,2 | 185,5 | 21,5 | 10,0 | 4.959 | 1.709 | 98,92 |

Discontorente { huidige: 1 1/2 pCt. sedert 26 November 1936.
vorige: 2 pCt. sedert 9 September 1936.

Federal Reserve Banks
(miljoenen \$)

86

| DATUM | Reserves goudcertificaten | | | Andere reserves | Nationale overheidsfondsen | Bankbiljetten in omloop (Federal Reserve Notes) | Deposito's (aangesloten banken, Schatkist, enz.) | Verhouding reserves/dadelijk opeisbare verplichtingen |
|-----------------------|---------------------------|--|--------|-----------------|----------------------------|---|--|---|
| | Goudcertificaten | Fonds tot wederinkoop van biljetten (F. R. N.) | Totaal | | | | | |
| 1951 Jaargemiddelde . | 20.147 | 642 | 20.789 | 322 | 22.738 | 23.672 | 20.816 | 46,7 |
| 1952 Jaargemiddelde . | 21.345 | 707 | 22.052 | 344 | 23.078 | 24.915 | 21.586 | 47,4 |
| 1952 8 October | 21.439 | 703 | 22.142 | 329 | 23.663 | 25.332 | 21.806 | 47,0 |
| 5 November ... | 21.433 | 706 | 22.139 | 310 | 23.520 | 25.500 | 22.016 | 46,6 |
| 10 December ... | 21.376 | 767 | 22.143 | 277 | 24.239 | 26.113 | 22.549 | 45,5 |
| 1953 7 Januari | 21.125 | 811 | 21.936 | 359 | 24.391 | 26.032 | 22.437 | 45,3 |
| 4 Februari | 20.980 | 758 | 21.738 | 408 | 23.939 | 25.593 | 22.144 | 45,5 |
| 4 Maart | 20.724 | 752 | 21.476 | 400 | 23.852 | 25.636 | 21.330 | 45,7 |
| 8 April | 20.614 | 747 | 21.361 | 351 | 23.806 | 25.560 | 20.869 | 46,0 |
| 6 Mei | 20.633 | 747 | 21.380 | 335 | 23.860 | 25.609 | 20.916 | 46,0 |
| 10 Juni | 20.576 | 779 | 21.355 | 307 | 24.637 | 25.705 | 20.935 | 45,8 |
| 8 Juli | 20.472 | 786 | 21.258 | 307 | 24.964 | 25.964 | 20.784 | 45,5 |
| 5 Augustus ... | 20.243 | 792 | 21.035 | 337 | 24.964 | 25.883 | 20.963 | 44,9 |
| 9 September ... | 20.140 | 850 | 20.990 | 308 | 25.126 | 26.174 | 20.610 | 44,9 |
| 7 October ... | 20.081 | 859 | 20.940 | 329 | 25.348 | 26.099 | 20.681 | 44,8 |
| 4 November ... | 20.043 | 854 | 20.897 | 330 | 25.477 | 26.150 | 21.271 | 44,1 |
| 9 December ... | 20.469 | 876 | 21.345 | 301 | 25.345 | 26.576 | 21.030 | 44,8 |

Discontorente { huidige : 2 pCt. sedert 16 Januari 1953.
vorige : 1,75 pCt. sedert 21 Augustus 1950.

Sveriges Riksbank
(miljoenen Kr.)

| TIJDVAK (jaargemiddelde of einde maand) | Goudvoorraad (1) | Meerwaarde van het goud | Zweedse Staatsfondsen en obligaties | Wissels betaalbaar in Zweden, beleggingen en voorschotten in rekening-courant | Vreemde Staatsfondsen, wissels betaalbaar in het buitenland en opvraagbaar tegenover bij vreemde banken en bankiers | Diverse activa (2) | Bankbiljetten in omloop | Rekening-courantsaldi | | | | Diverse passiva (3) | Totaal emissierecht (4) | Verhouding in pCt. (5) | |
|--|------------------|-------------------------|-------------------------------------|---|---|--------------------|-------------------------|-----------------------|---------------|---------------------|--------|---------------------|-------------------------|--|--|
| | | | | | | | | Staatsinstellingen | Handelsbanken | Andere depositanten | Totaal | | | van de metaalvoorraad tot de biljetzenuculatie | van de metaalvoorraad tot het emissierecht |
| 1951 | 276 | 372 | 3.419 | 226 | 1.001 | 200 | 3.568 | 612 | 432 | 57 | 1.102 | 865 | 3.825 | 17,90 | 17,29 |
| 1952 | 443 | 596 | 2.657 | 281 | 1.326 | 201 | 4.106 | 637 | 223 | 23 | 883 | 619 | 4.600 | 25,30 | 22,58 |
| 1952 September | 444 | 599 | 2.477 | 306 | 1.279 | 185 | 4.158 | 500 | 78 | 18 | 596 | 633 | 4.800 | 25,09 | 21,73 |
| October | 418 | 563 | 2.552 | 309 | 1.280 | 189 | 4.292 | 287 | 206 | 19 | 511 | 647 | 4.800 | 22,85 | 20,44 |
| November | 407 | 549 | 2.549 | 310 | 1.288 | 202 | 4.291 | 350 | 128 | 23 | 501 | 654 | 4.800 | 22,27 | 19,91 |
| December | 406 | 548 | 3.240 | 321 | 1.350 | 209 | 4.577 | 449 | 558 | 22 | 1.029 | 609 | 4.800 | 20,85 | 19,88 |
| 1953 Januari | 429 | 578 | 2.660 | 301 | 1.313 | 152 | 4.350 | 525 | 163 | 29 | 717 | 514 | 4.800 | 23,15 | 20,98 |
| Februari | 428 | 577 | 2.665 | 294 | 1.319 | 140 | 4.365 | 371 | 260 | 26 | 657 | 542 | 4.800 | 23,04 | 20,95 |
| Maart | 428 | 577 | 2.404 | 322 | 1.240 | 158 | 4.311 | 343 | 29 | 24 | 398 | 563 | 4.800 | 23,30 | 20,93 |
| April | 427 | 576 | 2.605 | 295 | 1.151 | 163 | 4.365 | 300 | 39 | 30 | 369 | 615 | 4.800 | 22,91 | 20,83 |
| Mei | 427 | 575 | 2.334 | 362 | 1.188 | 143 | 4.223 | 132 | 173 | 29 | 334 | 614 | 4.800 | 23,74 | 20,88 |
| Juni | 426 | 575 | 2.427 | 366 | 1.249 | 169 | 4.327 | 175 | 122 | 12 | 408 | 620 | 4.800 | 23,13 | 20,86 |
| Juli | 448 | 604 | 2.376 | 355 | 1.279 | 157 | 4.267 | 208 | 247 | 11 | 465 | 630 | 4.800 | 24,66 | 21,92 |
| Augustus | 450 | 607 | 2.376 | 365 | 1.326 | 147 | 4.321 | 228 | 218 | 15 | 461 | 630 | 4.800 | 24,46 | 22,02 |
| September | 455 | 612 | 2.389 | 353 | 1.361 | 150 | 4.365 | 406 | 39 | 12 | 457 | 639 | 4.800 | 24,44 | 22,23 |
| October | 483 | 650 | 2.352 | 325 | 1.373 | 130 | 4.503 | 192 | 109 | 3 | 304 | 649 | 4.800 | 25,16 | 23,60 |
| November | 483 | 650 | 2.326 | 325 | 1.416 | 101 | 4.511 | 205 | 79 | 3 | 287 | 645 | 4.800 | 25,09 | 23,58 |

Discontorente { huidige : 2,75 pCt. sedert 20 November 1953.
vorige : 3 pCt. sedert 1 December 1950.

- (1) De metaaldekking bestaat uit het gehele goudbezit in Zweden of in het buitenland berustend.
 (2) Vanaf October 1951, niet inbegrepen de nieuwe rekeningen : « Deelneming van Zweden in het Internationaal Monetair Fonds » : 517 miljoen Kr. en « Aandelen van de Internationale Bank voor Herstel en Ontwikkeling, door Zweden ingeschreven, afbetaald gedeelte » : 103 miljoen Kr.
 (3) Vanaf October 1951, niet inbegrepen de nieuwe rekeningen « Internationaal Monetair Fonds » en « Internationale Bank voor Herstel en Ontwikkeling ».
 (4) Het emissiecijfer werd vastgesteld bij de wet van 8 Juni 1951 op 4.100 miljoen Kr., bij de wet van 14 December 1951 op 4.400 miljoen Kr. en bij de wet van 6 Juni 1952 op 4.800 miljoen Kr.
 (5) Voor het berekenen der verhoudingen wordt de metaaldekking geraamd op basis van de goudprijs van de dag.

Discontovoet der voornaamste circulatiebanken (per 30 November 1953)

| | Sedert | pCt. | | Sedert | pCt. |
|------------------------------------|-------------------|-------------|---|-------------------|------|
| België | 29 October 1953 | 2,75 (1) | Nederland | 7 April 1953 | 2,50 |
| Belgisch Congo en Ruanda-Urundi .. | 6 April 1953 | 3,50 (2) | Noorwegen | 9 Januari 1946 | 2,50 |
| Denemarken | 23 September 1953 | 4,50 | Oostenrijk | 24 September 1953 | 4,— |
| Duitsland | 11 Juni 1953 | 3,50 | Portugal | 12 Januari 1944 | 2,50 |
| Finland | 16 December 1951 | 5,75 | Spanje | 22 Maart 1949 | 4,— |
| Frankrijk | 17 September 1953 | 3,50 | Turkije | 26 Februari 1951 | 3,— |
| Griekenland | 12 Juli 1948 | 12,— | Verenigde Staten (Federal Reserve Bank of New-York) | 16 Januari 1953 | 2,— |
| Groot-Brittannië | 17 September 1953 | 3,50 | Zweden | 20 November 1953 | 2,75 |
| Ierland | 25 Maart 1952 | 3,50 | Zwitserland | 26 November 1936 | 1,60 |
| Italië | 5 April 1950 | 4,— | | | |
| Joegoslavië | 20 Augustus 1948 | 1,— tot 3,— | | | |

- (1) Discontovoet der bij een bank gedomicilleerde accepten en warrants. Voor de andere discontovoeten, zie tabel 9.
 (2) Discontovoet der bij een bank gedomicilleerde accepten.

III — BANK VOOR INTERNATIONALE BETALINGEN, TE BAZEL
Staten in duizenden goudfranken

[eenheden van 0,29032258... g. fijn goud (art. 5 der statuten)]

87

| | 31 Augustus 1953 | | 30 September 1953 | | 31 October 1953 | | | 31 Augustus 1953 | | 30 September 1953 | | 31 October 1953 | |
|--|------------------|-------|-------------------|-------|-----------------|-------|---|------------------|---------|-------------------|---------|-----------------|-------|
| | ACTIVA | | | | | | | PASSIVA | | | | | |
| I. Gouden baren en munten... | 575.696 | 44,6 | 605.869 | 46,3 | 596.511 | 44,5 | I. Kapitaal : | | | | | | |
| II. Kasmiddelen : | | | | | | | Geautoriseerd en geëmitteerd kapitaal 200.000 aandelen van 2.500 goudfranken ieder..... | 500.000 | 125.000 | 9,7 | 500.000 | 125.000 | 9,6 |
| In de Bank en in rekening-courant bij andere Banken | 75.439 | 5,9 | 62.889 | 4,8 | 77.039 | 5,7 | Aandelen waarvan 25 pCt. gestort | | | | 500.000 | 125.000 | 9,3 |
| III. Rentegevend call-gelden... | 3.322 | 0,3 | 2.585 | 0,2 | 1.162 | 0,1 | II. Reserves : | | | | | | |
| IV. Herdiscontopapier : | | | | | | | 1. Wettelijke Reserve | 7.123 | | | 7.123 | | |
| 1. Handelswissels en bankaccept. | 24.660 | 1,9 | 20.873 | 1,6 | 16.906 | 1,3 | 2. Algemeen Reservefonds | 13.342 | | | 13.342 | | |
| 2. Schatkistpapier | 263.472 | 20,4 | 294.886 | 22,5 | 285.725 | 2,3 | | 20.465 | 1,6 | 20.465 | 1,6 | 20.465 | 1,5 |
| V. Diverse wissels die op aanvraag kunnen mobiel gemaakt worden | 49.387 | 3,8 | 48.159 | 3,7 | 49.041 | 3,7 | III. Kortlopende en dadelijk opvraagbare deposito's (goud) : | | | | | | |
| VI. Termijngelden en voorschotten : | | | | | | | 1. Circulatiebanken voor eigen rekening : | | | | | | |
| 1. Op ten hoogste 3 maanden... | 23.706 | 1,8 | 18.387 | 1,4 | 18.564 | 1,4 | a) Van 3 tot 6 maanden.... | 6.890 | 0,5 | 6.891 | 0,5 | 6.893 | 0,5 |
| 2. Van 3 tot 6 maanden | — | — | — | — | 9.160 | 0,7 | b) Op ten hoogste 3 maanden | 27.582 | 2,1 | 27.587 | 2,1 | 27.558 | 2,1 |
| 3. Van 6 tot 9 maanden | — | — | — | — | 17.795 | 1,3 | c) Dadelijk opvraagbaar | 393.353 | 30,5 | 407.885 | 31,2 | 409.243 | 30,5 |
| 4. Van 9 tot 12 maanden | — | — | — | — | — | — | 2. Anders depositanten : | | | | | | |
| 5. Op meer dan één jaar | — | — | — | — | — | — | Dadelijk opvraagbaar | 5.187 | 0,4 | 6.910 | 0,5 | 5.177 | 0,4 |
| VII. Effecten en diverse beleggingen | 23.706 | | 18.387 | | 45.519 | | IV. Kortlopende en dadelijk opvraagbare deposito's : (diverse geldsoorten) | 433.012 | | 449.273 | | 448.871 | |
| 1. Schatkistpapier : | | | | | | | 1. Circulatiebanken voor eigen rekening : | | | | | | |
| a) Op ten hoogste 3 maanden | 50.499 | 3,9 | 43.194 | 3,3 | 59.185 | 4,4 | a) Van 9 tot 12 maanden... | — | — | — | — | — | |
| b) Van 3 tot 6 maanden... | 3.545 | 0,3 | 17.610 | 1,3 | 14.088 | 1,0 | b) Van 6 tot 9 maanden... | 19.239 | 1,5 | — | — | — | |
| c) Van 6 tot 9 maanden... | 14.035 | 1,1 | — | — | — | — | c) Van 3 tot 6 maanden... | 5.224 | 0,4 | 48.625 | 3,7 | 47.054 | 3,5 |
| d) Van 9 tot 12 maanden... | 33.305 | 2,6 | 33.384 | 2,6 | 33.465 | 2,5 | d) Op ten hoogste 3 maanden... | 400.396 | 31,0 | 418.398 | 32,0 | 436.292 | 32,6 |
| e) Op meer dan één jaar... | — | — | — | — | — | — | e) Dadelijk opvraagbaar | 115.256 | 8,9 | 64.384 | 4,9 | 72.582 | 5,4 |
| 2. Ander papier en diverse beleggingen : | | | | | | | 2. Circulatiebanken voor rekening van andere depositanten : | | | | | | |
| a) Op ten hoogste 3 maanden | 86.527 | 6,7 | 62.986 | 4,8 | 64.281 | 4,8 | a) Op ten hoogste 3 maanden | — | — | — | — | — | |
| b) Van 3 tot 6 maanden... | 4.449 | 0,3 | 2.874 | 0,2 | 5.131 | 0,4 | b) Dadelijk opvraagbaar | 242 | 0,0 | 242 | 0,0 | 243 | 0,0 |
| c) Van 6 tot 9 maanden... | 3.288 | 0,3 | 9.333 | 0,7 | 15.650 | 1,2 | 3. Anders depositanten : | | | | | | |
| d) Van 9 tot 12 maanden... | 2.135 | 0,2 | 9.748 | 0,8 | — | — | a) Op meer dan één jaar.... | — | — | — | — | — | |
| e) Met meer dan één jaar looptijd | 6.976 | 0,5 | 6.994 | 0,5 | 7.011 | 0,5 | b) Van 9 tot 12 maanden... | — | — | — | — | — | |
| VIII. Diverse activa | 1.399 | 0,1 | 1.302 | 0,1 | 1.703 | 0,1 | c) Van 6 tot 9 maanden... | 9.290 | 0,7 | 9.295 | 0,7 | 5.731 | 0,4 |
| IX. Eigen middelen aangewend in uitvoering der overeenkomsten van Den Haag van 1930 voor beleggingen in Duitsland (zie hieronder) | 68.291 | 5,3 | 68.291 | 5,2 | 68.291 | 5,1 | d) Van 3 tot 6 maanden... | 5.721 | 0,5 | 3.724 | 0,4 | 3.566 | 0,3 |
| Totaal activa... | 1.290.129 | 100,0 | 1.309.364 | 100,0 | 1.340.708 | 100,0 | e) Op ten hoogste 3 maanden | 3.668 | 0,3 | 18.584 | 1,4 | 30.394 | 2,3 |
| | | | | | | | f) Dadelijk opvraagbaar.... | 23.927 | 1,9 | 18.050 | 1,4 | 17.777 | 1,3 |
| | | | | | | | V. Diversen | 582.963 | 12,2 | 583.302 | 12,2 | 613.639 | 12,2 |
| | | | | | | | VI. Verlies- en Winstrekening : | 12.215 | 1,0 | 14.850 | 1,1 | 16.261 | 1,2 |
| | | | | | | | Overdracht | 2.925 | 0,2 | 2.925 | 0,2 | 2.925 | 0,2 |
| | | | | | | | VII. Fonds voor eventuele lasten.. | 113.549 | 8,8 | 113.549 | 8,7 | 113.549 | 8,5 |
| | | | | | | | Totaal passiva... | 1.290.129 | 100,0 | 1.309.364 | 100,0 | 1.340.708 | 100,0 |

Uitvoering van de accoorden van Den Haag van 1930 :

| In Duitsland belegde gelden : | | | | Deposito's op lange termijn : | | | |
|---|---------|---------|---------|--|---------|---------|---------|
| 1. Vorderingen op de Reichsbank en de Golddiskontbank; wissels van de Golddiskontbank en van het bestuur der Spoorwegen; bons van het bestuur van het Postwezen (vervallen) | 221.019 | 221.019 | 221.019 | 1. Deposito's van de Regeringen schuldeisers op rekening van de Annuiteiten-Trust (zie noot 2) | 152.606 | 152.606 | 152.606 |
| 2. Schatkistwissels en -bons van de Duitse Regering (vervallen) | 76.181 | 76.181 | 76.181 | 2. Deposito van de Duitse Regering | 76.303 | 76.303 | 76.303 |
| Totaal... | 297.200 | 297.200 | 297.200 | Eigen middelen aangewend in uitvoering der overeenkomsten (zie Post IX hierboven)..... | 68.291 | 68.291 | 68.291 |
| | | | | Totaal... | 297.200 | 297.200 | 297.200 |

Noot 1: Zijn in deze staat niet begrepen: het « earmarked » goud en de waarden die voor rekening der circulatiebanken en andere depositanten worden bewaard, de gelden aangehouden als Agent van de E.O.E.S. (Europese Betalingsunie) en die voor de dienst der internationale leningen waarvan de Bank de lasthebber-trustee of financiële agent is.

Noot 2: Op het totaal der deposito's van de Regeringen, die een vordering bezitten in de Rekening van de Annuiteiten-Trust, gelijkwaardig aan 152.606.250 goudfranken, ontving de Bank van de Regeringen wier deposito's gelijk zijn aan de tegenwaarde van 149.920.380 goudfranken, bevestiging dat zij haar in hoofde van deze deposito's de transfer moegen vragen van hogere

IV — EUROPESE BETALINGSUNIE

Samenvattende tabel van de stand bij het begin der verrichtingen en bij het einde van elke verrekeningsperiode in duizenden rekeneenheden — iedere eenheid is gelijk aan 0,88867088 gram fijn goud

88.1

| | Bij het begin der verrichtingen 1 Juli 1950 | Na de verrichtingen voor elke verrekeningsperiode | | | | | | | | |
|---|---|---|-----------|---------------|---------------|---------------|------------|-----------|----------------|--------------|
| | | December 1950 | Juni 1951 | December 1951 | Juni (3) 1952 | December 1952 | Maart 1953 | Juni 1953 | September 1953 | October 1953 |
| ACTIVA. | | | | | | | | | | |
| I. Beschikbare middelen. | | | | | | | | | | |
| a) Bedrag verschuldigd door de regering der Verenigde Staten van Amerika (dollars)..... | 350.000 | 307.353 | 286.059 | 111.916 | 123.311 | 123.311 | 123.311 | 123.538 | 123.538 | 123.538 |
| b) Goud in staven..... | — | — | — | 100.291 | 149.547 | 152.984 | 152.984 | 152.984 | 152.984 | 152.984 |
| c) Saldo in rekening-courant (dollars)..... | — | 47.852 | 65.908 | 4.575 | 78.379 | 96.746 | 56.776 | 17.098 | 41.246 | 38.905 |
| d) Schatkistpapier van de Verenigde Staten van Amerika tegen de kostende prijs..... | — | 48.936 | — | — | — | — | 59.770 | 142.547 | 131.862 | 136.393 |
| | 350.000 | 404.141 | 351.967 | 216.782 | 351.237 | 373.041 | 392.841 | 436.167 | 449.630 | 451.820 |
| I. Nog uitstaande aanvangsdebetsaldi toegekend voor het boekjaar eindigende 30 Juni 1951. | | | | | | | | | | |
| Belgisch-Luxemburgse Economische Unie..... | 44.050 | 22.243 | — | — | — | — | — | — | — | — |
| Zweden..... | 21.200 | 21.200 | 21.200 | — | — | — | — | — | — | — |
| Verenigd-Koninkrijk..... | 150.000 | — | — | — | — | — | — | — | — | — |
| | 215.250 | 43.443 | 21.200 | — | — | — | — | — | — | — |
| II. Bijzonder aan de Duitsland verstrekt credit krachtens artikel 13 van de overeenkomst van 19 September 1950 (1)..... | | | | | | | | | | |
| | — | 24.455 | — | — | — | — | — | — | — | — |
| V. Door Denemarken verschuldigde goudstorting die werd verdaagd krachtens het besluit van de Raad c (52) 193 van 30 Juni 1952..... | | | | | | | | | | |
| | — | — | — | — | 1.878 | 2.559 | — | — | — | — |
| V. Bijzonder aan Turkije verstrekt credit krachtens artikel 13 (a) van de overeenkomst van 19 September 1950..... | | | | | | | | | | |
| | — | — | — | — | — | 3.357 | — | — | — | — |
| VI. Aan verdragsluitende partijen verstrekte leningen krachtens artikel 11 van de overeenkomst van 19 September 1950. | | | | | | | | | | |
| Denemarken..... | — | 38.413 | 61.094 | 38.523 | 27.012 | 29.736 | 37.134 | 40.464 | 49.337 | 53.168 |
| Duitsland..... | — | 192.000 | 182.552 | — | — | — | — | — | — | — |
| Frankrijk..... | — | — | — | 187.978 | 270.637 | 312.000 | 312.000 | 312.000 | 312.000 | 312.000 |
| IJsland..... | — | — | — | — | 1.769 | 1.566 | 2.550 | 1.842 | 2.654 | 2.761 |
| Italië..... | — | 30.861 | — | — | — | — | — | 11.980 | 36.762 | 51.105 |
| Nederland..... | — | 75.466 | 175.599 | 23.070 | — | — | — | — | — | — |
| Noorwegen..... | — | — | 20.009 | 9.669 | — | 10.506 | 30.750 | 49.694 | 61.739 | 65.787 |
| Verenigd-Koninkrijk..... | — | — | — | 539.236 | 636.000 | 589.601 | 563.771 | 530.273 | 544.526 | 559.604 |
| Zweden..... | — | — | 44.304 | — | — | — | — | — | — | — |
| Turkije..... | — | — | 28.184 | 30.000 | 30.000 | 30.000 | 30.000 | 30.000 | 30.000 | 30.000 |
| | — | 336.740 | 511.742 | 808.476 | 965.418 | 979.409 | 976.205 | 976.253 | 1.037.018 | 1.074.425 |
| II. Leningen verstrekt aan de lidstaten als aanvangscreditsaldi, toegekend bij wijze van lening (2). | | | | | | | | | | |
| Noorwegen..... | — | 1.077 | 10.000 | 10.000 | 10.000 | 10.000 | 10.000 | 10.000 | 10.000 | 10.000 |
| Turkije..... | — | — | 25.000 | 25.000 | 25.000 | 25.000 | 25.000 | 25.000 | 25.000 | 25.000 |
| | — | 1.077 | 35.000 | 35.000 | 35.000 | 35.000 | 35.000 | 35.000 | 35.000 | 35.000 |
| III. Diversen..... | | | | | | | | | | |
| | — | 167 | 408 | — | — | — | — | — | — | — |
| | 565.250 | 810.023 | 920.317 | 1.060.258 | 1.353.533 | 1.393.366 | 1.404.046 | 1.447.420 | 1.521.648 | 1.561.245 |
| PASSIVA. | | | | | | | | | | |
| I. Werkkapitaal..... | | | | | | | | | | |
| | 286.250 | 286.250 | 271.575 | 271.575 | 271.575 | 271.575 | 271.575 | 271.575 | 271.575 | 271.575 |
| II. Nog uitstaande aanvangscreditsaldi toegekend als schenkingen voor het boekjaar eindigende 30 Juni 1951. | | | | | | | | | | |
| Oostenrijk..... | 80.000 | 42.561 | — | — | — | — | — | — | — | — |
| Griekenland..... | 115.000 | 44.218 | — | — | — | — | — | — | — | — |
| IJsland..... | 4.000 | 691 | — | — | — | — | — | — | — | — |
| Nederland..... | 30.000 | — | — | — | — | — | — | — | — | — |
| Noorwegen..... | 50.000 | — | — | — | — | — | — | — | — | — |
| | 279.000 | 87.470 | — | — | — | — | — | — | — | — |
| III. Van verdragsluitende partijen verkregen leningen krachtens artikel 11 van de overeenkomst van 19 September 1950. | | | | | | | | | | |
| Belgisch-Luxemburgse Economische Unie..... | — | — | 147.391 | 201.313 | 201.313 | 201.313 | 201.313 | 201.313 | 201.313 | 201.313 |
| Duitsland..... | — | — | — | 43.298 | 205.540 | 238.955 | 270.594 | 300.000 | 300.000 | 300.000 |
| Oostenrijk..... | — | — | — | — | — | 15.125 | 10.029 | 19.339 | 42.000 | 42.000 |
| Frankrijk..... | — | 158.180 | 149.633 | — | — | — | — | — | — | — |
| IJsland..... | — | — | — | 20 | — | — | — | — | — | — |
| Italië..... | — | — | 12.087 | 123.000 | 123.000 | 94.211 | 46.556 | — | — | — |
| Noorwegen..... | — | — | — | — | 550 | — | — | — | — | — |
| Nederland..... | — | — | — | — | 153.081 | 183.659 | 213.000 | 213.000 | 213.000 | 213.000 |
| Portugal..... | — | 25.401 | 36.541 | 42.000 | 42.000 | 38.827 | 38.937 | 38.459 | 34.044 | 33.151 |
| Zweden..... | — | — | — | 111.679 | 141.693 | 133.178 | 126.156 | 121.325 | 126.691 | 130.756 |
| Zwitserland..... | — | — | 11.122 | 95.962 | 110.295 | 117.790 | 136.665 | 150.000 | 150.000 | 150.000 |
| Turkije..... | — | 5.250 | — | — | — | — | — | — | — | — |
| Verenigd-Koninkrijk..... | — | 247.472 | 291.968 | — | — | — | — | — | — | — |
| | — | 436.303 | 648.742 | 617.272 | 977.472 | 1.023.058 | 1.043.250 | 1.043.436 | 1.067.048 | 1.070.220 |
| IV. Van verdragsluitende partijen verkregen leningen krachtens artikel 13 (b) van de overeenkomst van 19 September 1950. | | | | | | | | | | |
| Belgisch-Luxemburgse Economische Unie..... | — | — | — | 139.994 | 42.599 | 47.091 | 35.834 | 34.676 | 20.406 | 23.299 |
| Duitsland..... | — | — | — | — | — | — | — | 38.649 | 80.338 | 105.098 |
| Oostenrijk..... | — | — | — | — | — | — | — | — | 2.030 | 7.088 |
| Italië..... | — | — | — | 16.332 | 1.906 | — | — | — | — | — |
| Nederland..... | — | — | — | — | — | — | 1.436 | 11.524 | 11.307 | 10.556 |
| Portugal..... | — | — | — | 14.861 | 8.997 | — | — | — | — | — |
| Zweden..... | — | — | — | — | — | — | — | 4.123 | 25.077 | 29.365 |
| Zwitserland..... | — | — | — | — | — | — | — | — | — | — |
| | — | — | — | 171.187 | 53.502 | 47.091 | 37.270 | 88.972 | 139.158 | 175.406 |
| V. Bijzonder credit toegestaan door de Belgisch-Luxemburgse Economische Unie krachtens artikel 13 (b) van het accoord van 19 September 1950..... | | | | | | | | | | |
| | — | — | — | — | 50.000 | 50.000 | 50.000 | 40.000 | 40.000 | 40.000 |
| VI. Diversen..... | | | | | | | | | | |
| | — | — | — | 224 | 984 | 1.642 | 1.951 | 3.437 | 3.867 | 4.044 |
| | 565.250 | 810.023 | 920.317 | 1.060.258 | 1.353.533 | 1.393.366 | 1.404.046 | 1.447.420 | 1.521.648 | 1.561.245 |

N. B. — De rente der verstrekte of ontvangen leningen komen in bovenstaande staten niet voor. — (1) Luidens de beslissingen van de Raad van E.O.E.S. van 13 December 1950 is een bijzonder credit tot een maximum-bedrag van 120 miljoen rekeneenheden aan Duitsland verstrekt voor de verrekeningsperioden begrepen tussen 1 November 1950 en 30 September 1951. Voor de verrekeningsperioden liggend tussen 1 Mei en 30 September 1951, werd het plafond van 120 miljoen maandelijks met 20 miljoen rekeneenheden verminderd. — (2) De regering van de Verenigde Staten van Amerika heeft aan Noorwegen een aanvangscreditsaldo van 10 miljoen rekeneenheden en aan Turkije een aanvangscreditsaldo van 25 miljoen rekeneenheden toegekend, als lening vanwege de Unie, krachtens artikel 10 van de overeenkomst van 19 September 1950. — (3) Na uitvoering der aanpassingen overeenkomstig de besluiten van de Raad der E.O.E.S. van 30 Juni 1952.

AFREKENING VAN DE POSITIE DER DEELNEMENDE LANDEN MET DE UNIE (*)

88.2

1 Juli 1950 tot 31 October 1953 (1)

(millioenen rekeneenheden)

| DEELNEMEND LAND EN AANGESLOTEN MONETAIR GEBIED | BRUTO-STAND Totaal der bilaterale overschotten (+) en der bilaterale tekorten (-) | | CUMULATIEVE Overschot (+) of tekort (-) | Netto- aanwending der « bestaande middelen » door(-) of op(+) de andere leden | SPECIALE MIDDELEN en aan- vangscredit -(+) of debetsaldi (-) Aangewend bedrag | AANPASSINGEN wegens de betaalde (-) of ontvangen (+) rente en de bijzondere overeenkomsten van 1 Juli 1952 (2) | BESCHIKBAAR QUOTUM | AANWENDING DER QUOTA. AANGEWEND BEDRAG (h + i = g) | | |
|---|--|-----------|---|--|--|--|-----------------------|--|------------------------|--|
| | | | | | | | | TOTAAL Cumulatief verrekenetekort (-) of overschot (+) | WAARVAN (3) | |
| | | | | | | | | | g = (b + c + d + e) | Lening ontvangen (-) of verleend (+) door het deelne- mend land h |
| Duitsland | + 1.771,1 | - 1.080,1 | + 691,0 | + 11,9 | - | + 2,2 | 500 | + 705,1 | + 405,1 | + 300,0 |
| Oostenrijk | + 217,0 | - 258,0 | - 41,0 | - | + 125,0 | + 0,1 | 70 | + 84,2 | + 49,1 | + 35,1 |
| België-Luxemburg | + 1.338,7 | - 648,6 | + 690,0 | + 15,8 | - 29,4 | - 322,9 | 360 (4) | + 377,2 | + 224,6 | + 152,6 |
| Denemarken | + 467,6 | - 525,1 | - 57,6 | - 5,0 | - | + 10,0 | 195 | - 64,8 | - 53,2 | - 11,6 |
| Frankrijk | + 772,4 | - 1.654,9 | - 882,5 | + 12,9 | + 89,0 | + 13,6 | 520 | - 789,1 | - 312,0 | - 477,1 |
| Griekenland | + 53,8 | - 313,1 | - 259,3 | + 1,1 | + 254,4 | + 8,5 | 45 (4) | - 3,8 | - | - 3,8 |
| IJsland | + 4,1 | - 22,3 | - 18,2 | - | + 15,2 | + 0,0 | 15 | - 3,1 | - 2,8 | - 0,3 |
| Italië | + 610,9 | - 718,5 | - 107,6 | + 42,5 | - | + 3,8 | 205 | - 61,3 | - 51,1 | - 10,2 |
| Noorwegen | + 397,9 | - 539,9 | - 142,0 | + 0,4 | + 60,0 | + 1,3 | 200 | - 83,0 | - 65,8 | - 17,2 |
| Nederland | + 1.184,4 | - 840,4 | + 344,0 | - | + 30,0 | + 2,1 | 355 | + 376,1 | + 223,6 | + 152,6 |
| Portugal | + 204,3 | - 151,5 | + 52,9 | - | - | + 3,0 | 70 | + 52,3 | + 33,2 | + 19,2 |
| Verenigd-Koninkrijk | + 2.176,8 | - 2.736,2 | - 559,5 | - 93,1 | - 150,0 | + 2,4 | 1.060 | - 822,4 | - 559,6 | - 262,8 |
| Zweden | + 733,0 | - 533,3 | + 199,7 | + 15,4 | - 9,6 | + 19,8 | 260 | + 209,5 | + 130,8 | + 78,8 |
| Zwitserland | + 665,8 | - 361,7 | + 304,2 | - | - | + 4,0 | 250 | + 308,7 | + 179,4 | + 129,4 |
| Turkije | + 237,7 | - 451,7 | - 214,0 | - 1,9 | + 93,9 | + 4,6 | 50 | - 125,1 | - 30,0 | - 95,1 |
| Totaal... | + 10.835,4 | - 2.281,7 | + 2.281,7 | + 100,0 | + 667,5 | + 42,9 | | + 2.113,2 | + 1.245,6 | + 867,5 |
| | | | | | - 189,0 | - 360,8 | | - 1.952,5 | - 1.074,4 | - 878,1 |

(1) Met inbegrip van Zwitserland sedert 1 November 1950.

(2) Rente ontvangen (+) of betaald (-) door het land op de kredieten die het aan de Unie verleend of van haar ontvangen heeft en aanpassingen van de stand van België en Portugal (respectievelijk - 322,9 en - 3,0) gedaan op 1 Juli 1952 overeenkomstig de Besluiten van de Raad op 30 Juni 1952. De eerste storting op 30 Juni 1953 (+ 10,0) als terugbetaling van het speciaal krediet toegestaan door België is afzonderlijk aangeduid.

(3) Met inbegrip der hiernavolgende vereffeningen *buiten* quotum:

Tekorten geheel in goud of dollars vereffend, krachtens artikel 13 (a):

| | Millioenen rekeneenheden |
|------------------------|--------------------------|
| Frankrijk | 269,1 |
| Griekenland | 3,8 |
| Turkije | 75,1 |
| Oostenrijk | 14,2 |
| België-Luxemburg | 46,6 |
| Duitsland | 205,1 |
| Nederland | 21,1 |
| Zwitserland | 58,7 |

Overschotten vereffend overeenkomstig de Besluiten van de Raad krachtens artikel 13 (b):

| | |
|------------------------|-------|
| Oostenrijk | 14,2 |
| België-Luxemburg | 46,6 |
| Duitsland | 205,1 |
| Nederland | 21,1 |
| Zwitserland | 58,7 |

(4) Het quotum van Griekenland is in het geval dit land een debetstand heeft, op nul gebracht; het werkelijk quotum van de Belgisch-Luxemburgse Economische Unie als crediteurland is gelijk aan 331 miljoen rekeneenheden.

(*) Voor de verklaring der hoofden van de kolommen, zie de noot gepubliceerd in het Novembernummer 1951, blz. 221.

V — GELDDOORRAAD IN BELGISCHE FRANKEN (1)
(millioenen franken)

| TIJDVAK (einde maand) | TER BESCHIKKING VAN DE BELGISCHE ECONOMIE | | | | | | | | | |
|--------------------------|---|--|---------------------------|--|----------------------------|---|---------------------|--|---|---|
| | CHARTAALGELD | | | GIRAALGELD | | | | Geldvoorraad ter beschikking van de Belgische economie | pCt. van het chartaalgeld in de totale geldvoorraad | Dadelijk opvraagbare rekeningen van de Belgische franken van het buitenland |
| | Biljetten en munten van de Sobatkist | Biljetten van de Nationale Bank van België | Voorraad chartaalgeld (*) | Rekening-courantsaldi van de Nationale Bank van België (*) | Tegoed op Postrekening (*) | Dadelijk en op ten hoogste één maand opvraagbare deposito's bij de banken en parastatale instell. (*) | Voorraad giraalgeld | | | |
| (1) | (2) | (3) | (4) | (5) | (6) | (7) = (4) + (5) + (6) | (8) = (3) + (7) | (9) = (3) / (8) | (10) | |
| 1951 October | 5.311 | 92.512 | 96.512 | 501 | 19.278 | 47.929 | 67.708 | 164.220 | 58,8 | (2) 7.692 |
| 1952 Augustus | 5.687 | 96.588 | 100.782 | 496 | 21.171 | 48.537 | 70.204 | 170.986 | 58,9 | 7.477 |
| September | 5.597 | 95.990 | 100.283 | 468 | 20.820 | 49.372 | 70.660 | 170.943 | 58,7 | 7.384 |
| October | 5.578 | 96.704 | 101.071 | 451 | 20.496 | 51.254 | 72.201 | 173.272 | 58,3 | 7.522 |
| November | 5.546 | 96.262 | 100.450 | 510 | 20.501 | 50.376 | 71.387 | 171.837 | 58,5 | 6.899 |
| December | 5.506 | 97.784 | 102.001 | 681 | 19.781 | 50.659 | 71.121 | 173.122 | 58,9 | 7.971 |
| 1953 Januari | 5.524 | 97.466 | 101.645 | 476 | 20.026 | 49.804 | 70.306 | 171.951 | 59,1 | 6.918 |
| Februari | 5.504 | 97.939 | 102.095 | 691 | 20.351 | 48.835 | 69.877 | 171.972 | 59,4 | 7.456 |
| Maart | 5.472 | 97.297 | 101.440 | 534 | 20.107 | 49.760 | 70.401 | 171.841 | 59,0 | 7.509 |
| April | 5.489 | 97.908 | 102.110 | 519 | 19.546 | 49.118 | 69.183 | 171.293 | 59,6 | 7.677 |
| Mei | 5.490 | 97.802 | 101.930 | 570 | 20.154 | 49.469 | 70.193 | 172.123 | 59,2 | 7.404 |
| Juni | 5.498 | 98.393 | 102.582 | 591 | 21.127 | 49.918 | 71.636 | 174.218 | 58,9 | 6.790 |
| Juli | 5.564 | 100.846 | 105.064 | 523 | 20.605 | 48.982 | 70.110 | 175.174 | 60,0 | 7.510 |
| Augustus | 5.601 | 100.504 | 104.803 | 480 | 20.500 | 49.146 | 70.126 | 174.929 | 59,9 | 7.620 |
| September | 5.631 | 100.072 | 104.445 | 509 | 21.421 | 50.387 | 72.317 | 176.762 | 59,1 | 7.848 |
| October | 5.619 | 99.896 | 104.191 | 517 | 20.369 | 49.484 | 70.370 | 174.561 | 59,7 | 7.916 |

(*) Na aftrekking van de kasmiddelen van het bankwezen.

(1) C.f. Tijdschrift voor Documentatie en Voorlichting, Decemhernummer 1949, vol II, nr 6: « Berekening van de geldvoorraad in de Belgische economie », blz. 337 en volgende.

(2) De overdracht der functies van circulatiebank door de Bank van Belgisch-Congo aan de Centrale Bank van Belgisch-Congo en Ruanda-Urundi bracht enkele verschuivingen te weeg wat de kolom: « Tegoeden van het buitenland in dadelijk opvraagbare rekeningen in Belgische franken » betreft.

Inderdaad, kwamen onder deze laatste voorheen de verplichtingen voor van de zetels in het moederland van de Bank van Belgisch-Congo tegenover de Congolese bijbanken.

Een deel dier rekeningen werd opgeslorpt bij de overname der activa en passiva door de nieuwe circulatiebank; de zetels in Afrika hebben het saldo in Congolese franken omgezet. De sterke daling der tegoeden van het buitenland houdt hoofdzakelijk verband met die belangrijke, meer schijnbare dan werkelijke, bewegingen.

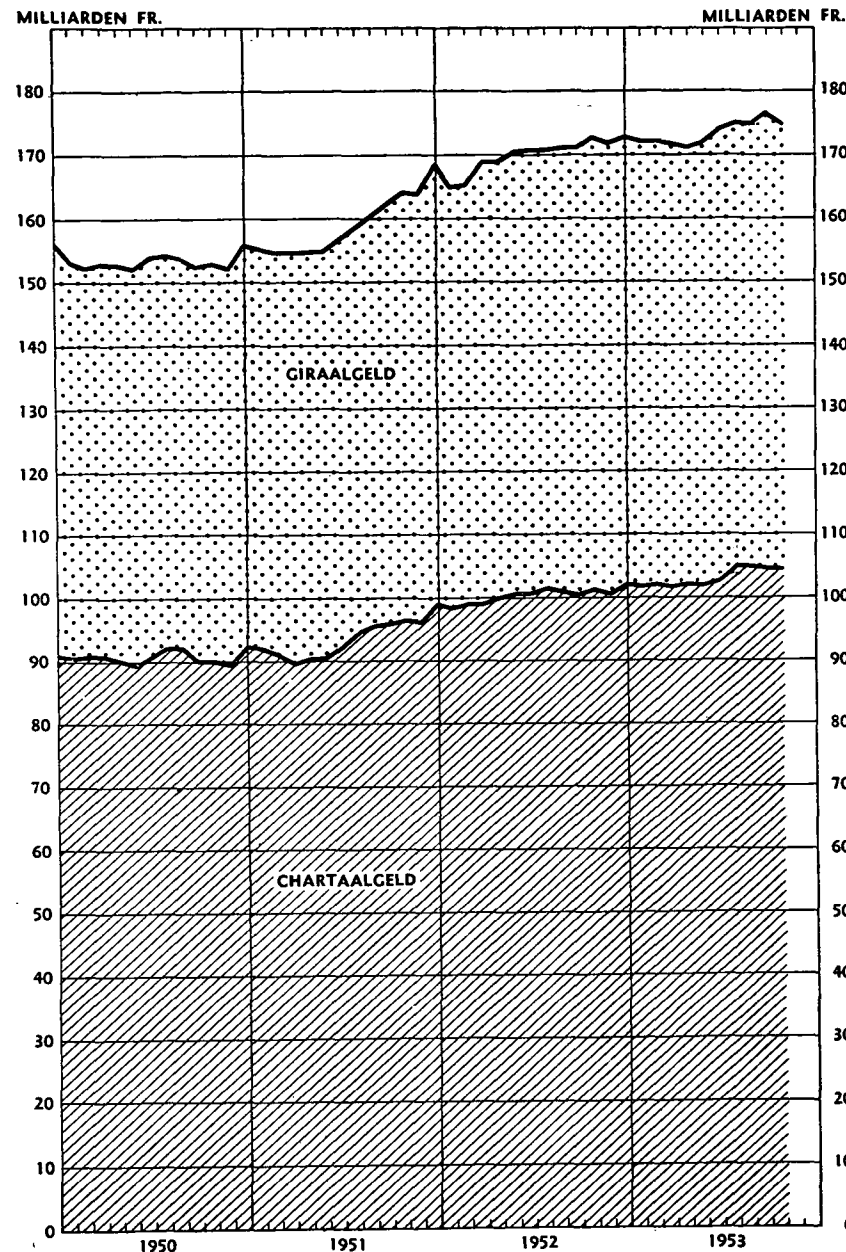
VI — SNELHEID VAN DE GIRALE GELDOMLOOP IN BELGIE

| Maand | Postrekeningen (1) | Dadelijk opvraagbare deposito's bij de banken |
|---------------------|--------------------|---|
| 1952 Augustus | 3,77 | 1,58 |
| September | 3,31 | 1,62 |
| October | 3,60 | 1,69 |
| November | 3,91 | 1,59 |
| December | 3,83 | 1,87 |
| 1953 Januari | 3,69 | 1,66 |
| Februari | 3,88 | 1,60 |
| Maart | 3,42 | 1,70 |
| April | 3,96 | 1,72 |
| Mei | 4,27 | 1,64 |
| Juni | 3,64 | 1,77 |
| Juli | 4,02 | 1,83 |
| Augustus | 3,84 | 1,61 |
| September | 3,35 | 1,59 |
| October | 3,75 | 1,80 |

(1) Zie tabel nr 36.

N. B. — De coëfficiënten van omlaopsnelheid der postrekeningen en der dadelijk opvraagbare deposito's bij de banken kunnen niet met elkaar vergeleken worden daar zij niet op dezelfde grondslagen berekend worden. De coëfficiënten betreffende de bankrekeningen zijn nauwkeuriger.

GELDDOORRAAD IN BELGISCHE FRANKEN



INHOUDSTAFEL

(De gegevens vergezeld van het letterteken « v » zijn als voorlopig te beschouwen)

DOORLOPENDE MAANDSTATISTIEKEN

| | Tab. | | Tab. |
|---|------|--|------|
| GELDMARKT | | PRIJZEN | |
| I — Rentetarief voor disconto en beleningen..... | 2 | a) Indexcijfers der groothandelsprijzen in België... | 45 |
| II — Rentetarief voor bankdeposito's en tegoeden bij de Algemene Spaar- en Lijfrentekas | 4 | b) Indexcijfers der groothandelsprijzen in België en in het buitenland | 46 |
| III — Daggeld | 8 | c) Indexcijfers der kleinhandelsprijzen in België... | 46 |
| EDELE METALEN | | PRODUCTIE | |
| Notering der edele metalen | 9 | I — Steenkolen- en metaalproductie..... | 55 |
| VALUTAMARKT | | II — Textielnijverheid..... | 56 |
| I — Officiële wisselkoersen vastgesteld door de Nationale Bank van België | 10 | III — Diverse producties | 56 |
| II — Officiële wisselkoersen vastgesteld door de in Verrekeningskamer te Brussel vergaderde ban- kiers | 10 | IV — Electriche energie | 58 |
| KAPITAALMARKT | | V — Gas | 59 |
| I — Noteringen van enkele overheidsfondsen | 14 | VERBRUIK | |
| II — Maandindexcijfers der aandelennoteringen ter Beurze van Brussel en Antwerpen | 15 | I — Verbruiksindexcijfers | 65 |
| III — Omzet ter Beurze van Brussel | 15 | II — Tabaksverbruik | 66 |
| IV — Rendement der vast rentende effecten | 16 | III — Slachtingen in de 12 voornaamste slachthuizen van het land | 67 |
| V — Kapitaalemissies in België en Belgisch-Congo.. Retrospectief overzicht Emissies van de Congolese vennootschappen in Juli 1953 Indeling der emissies Groepering naar de grootte van het kapitaal Emissies van de Belgische vennootschappen in Juli 1953 Indeling der emissies Groepering naar de grootte van het kapitaal | 17 | VERVOER | |
| VI — Leningen uitgegeven door de Overheid..... | 18 | I — Bedrijvigheid van de Nationale Maatschappij van Belgische Spoorwegen | 70 |
| VII — Bankoperaties van het Gemeentekrediet..... | 19 | a) bedrijfsontvangsten en -uitgaven b) wagens aan de nijverheid geleverd c) verkeer : 1° algemeen spoorverkeer 2° zware goederen : A) gezamenlijk verkeer B) binnenlands verkeer | |
| VIII — Hypotheekinschrijvingen..... | 20 | II — Bedrijvigheid van de Nationale Maatschappij van Buurtspoorwegen | 70 |
| RIJKSFINANCIËN | | III — Havenverkeer | 71 |
| I — Stand van de Staatsschuld | 25 | a) Antwerpen b) Gent | |
| II — Stand van het bezit aan overheidsfondsen van de Nationale Bank van België | 25 | IV — Algemene beweging der binnenscheepvaart... | 72 |
| III — Opbrengst van de belastingen | 26 | BUITENLANDSE HANDEL | |
| INKOMEN EN SPAREN | | Nomenclatuur der afdelingen volgens de type- classificatie van de internationale handel (T.C.I.H.) | 75 |
| I — Rendement der Belgische en Congolese vennoot- schappen op aandelen | 30 | WERKLOOSHEID | |
| Betaalbaar gestelde dividenden en obligatie- coupons in Augustus 1953 Retrospectief overzicht | | I — Gehele en gedeeltelijke werkloosheid | 81 |
| II — Algemene Spaar- en Lijfrentekas..... | 31 | II — Indeling der gecontroleerde werklozen per pro- vincie | 81 |
| a) Inlagen op particuliere spaarboekjes b) Stortingen ingeschreven op de rekeningen der aangeslotenen bij de Lijfrentekas | | III — Indeling der ingeschreven werklozen naar be- drijfsgroep | 81 |
| III — Kwartaalindexcijfers der lonen | 32 | BANK- EN GELDSTATISTIEKEN | |
| LOOP DER ZAKEN | | I — België en Belgisch-Congo : Algemene staten der banken | 85 |
| I — Verrekeningskamers | 35 | Nationale Bank van België : Weekstaten | 85 |
| a) Debetverrichtingen b) Detailgegevens over het verloop der verre- keningen te Brussel | | Centrale Bank van Belgisch-Congo en Ruanda- Urundi : Maandstaten | 85 |
| II — Posthèque- en giroverkeer | 36 | II — Buitenlandse emissiebanken : Staten | 86 |
| | | Banque de France Bank of England Nederlandsche Bank Banque Nationale Suisse Federal Reserve Banks Sveriges Riksbank | |
| | | Discontovoet van de voornaamste circulatie- banken | 86 |
| | | III — Bank voor Internationale Betalingen, te Bazel. | 87 |
| | | IV — Europese Betalingsunie : Samenvattende tabel van de stand | 88.1 |
| | | Afrekening van de positie der deelnemende landen | 88.2 |
| | | V — Geldvoorraad in Belgische franken | 89 |
| | | VI — Snelheid van de girale geldomloop in België... | 89 |

Abonnementsprijs per jaargang { fr 250 voor België.
fr 300 voor het buitenland.

De betaling moet vooraf geschieden door overmaking op postgironummer 500 der Nationale Bank van België, of op de in haar boeken geopende rekening-courant onder de rubriek « Tijdschrift voor Documentatie en Voorlichting ».

De abonneuten worden verzocht op te geven welke uitgave zij wenssen te ontvangen : de Nederlandse of de Franse.

— Voorh. Drukkerijgest. —
T. H. DEWARICHT
J., M., G. en L. Dewarichet,
— broeders en zusters, —
maatsch. onder één firma
16, Wilde - Woudstraat, 16
B R U S S E L

28498