

Dit tijdschrift wordt als objectieve documentatie uitgegeven.

De artikels geven de opvatting van de schrijvers weer, onafhankelijk van de mening der Bank.

**INHOUD** : De belegging in Belgische overheidsfondsen — Literatuur betreffende de monetaire en financiële toestand van België —  
Economische wetgeving — Statistieken.

## DE BELEGGING IN BELGISCHE OVERHEIDSFONDSEN

De fondsen op lange of halflange termijn in nationale munt, uitgegeven door de overheid en door de parastatale bedrijven of kredietinstellingen, vormen, in menig opzicht, hier te lande zowel als in het buitenland, een homogene groep.

Deze effecten van de Staat of van publiek-rechtelijke personen, wier verplichtingen meestal door de regering gewaarborgd zijn, bieden vaak fiscale voordelen en bijzondere mobilisatiemogelijkheden; zij zijn dan ook zeer verspreid over het patrimonium van bedrijven en particulieren.

Hun eigen kenmerken verlenen hen bovendien, vaak onder wettelijke verplichtingen, een belangrijke plaats in de activa der publiekrechtelijke of privaatrechtelijke financiële instellingen.

De overheid incl. sommige zelfstandige fondsen opgericht in de schoot van de Administratie en de parastatale bedrijven en kredietinstellingen beleggen zelf een gedeelte van hun liquide middelen in overheidsfondsen.

De geldscheppende instellingen houden eveneens belangrijke bedragen aan; zij oefenen nochtans niet rechtstreeks een regelende invloed uit op de markt; deze taak is in België aan een gespecialiseerde instelling, nl. het Rentenfonds, toevertrouwd.

Tenslotte zijn de overheidsfondsen grotendeels ondergebracht bij publieke of particuliere instellingen die het beheer hebben over spaardeposito's of gelden der maatschappelijke zekerheid, verzekeringscontracten en kapitalisatieverrichtingen. Dit gedeelte van de markt nam sterk in betekenis toe

in verband met de evolutie van het collectieve spaarwezen. Haar uitbreiding weerspiegelt een verschijnsel van socialisatie der overheidsschuld, met een grote draagwijdte zowel voor de structuur van de rentenmarkt als voor de economische en sociale terugslag der inkomensoverdrachten voortvloeiend uit de dienst der leningen.

Hierna volgen een inventaris der overheidsfondsen en een staat van hun verdeling per categorie houders.

Het uitstaande bedrag effecten werd geteld op 31 December van elk der jaren 1949 tot 1952. De nodige gegevens werden ontleend aan de officiële staten van de overheidsschuld en aan de balansen der emitterende instellingen buiten de Staat.

Naar de belegging in overheidsfondsen op dezelfde data werden vijf groepen houders onderscheiden.

De eerste bestaat uit de overheid, de zelfstandige fondsen en de parastatale instellingen die noch geldscheppende instellingen zijn, noch instellingen voor het spaarwezen, de maatschappelijke zekerheid, de verzekering of de kapitalisatie.

De beleggingen van het Rentenfonds werden in een afzonderlijke rubriek ondergebracht; de regelende rol van deze instelling op de rentenmarkt wettigt de bijzondere aandacht welke aan de veranderingen in haar portefeuille dient gewijd.

De derde groep omvat de geldscheppende instellingen. Behalve in de mate waarin het door eigen kapitaal of door spaardeposito's gefinancierd wordt,

is het gedeelte van de schuld, dat deze instellingen aanhouden, « gemonetiseerd » in die zin dat de tegenwaarde gevormd is uit verplichtingen met een monetair karakter.

Tenslotte werd het saldo der overheidsfondsen in twee groepen ingedeeld : de tegoeden der instellingen voor het spaarwezen, de maatschappelijke zekerheid, de verzekering en de kapitalisatie enerzijds en deze der andere houders - d.w.z. de effecten deel uitmakend van het vermogen der bedrijven en particulieren of van buitenlanders - anderzijds.

De overheidsfondsen welke aan de eerste vier groepen van houders toebehoren, werden hetzij rechtstreeks, hetzij door middel van een onderzoek der boekhoudingsdocumenten geteld. Deze van de laatste groep werden bepaald aan de hand van het verschil tussen de getelde en de uitstaande bedragen. Zij omvatten dus in feite de effecten welke aan de houders der eerste vier groepen toebehoren en die aan de telling ontsnapt zijn.

De overheidsfondsen werden zowel in de staten der uitstaande effecten als in deze der « geklasseerde » tegoeden tegen hun nominale waarde opgenomen. Daaruit vloeit voort dat de getelde bedragen welke toebehoren aan een instelling of aan een groep van bepaalde instellingen niet noodzakelijk overeenstemmen met de cijfers die in de balansen gepubliceerd werden, aangezien deze laatste meestal hun bezit in portefeuille ramen hetzij tegen de aankoopprijs, hetzij tegen de verkoopwaarde.

## INVENTARIS DER OVERHEIDSFONDSEN

De overheidsfondsen worden uitgegeven door de Staat, door de zelfstandige fondsen opgericht in de schoot der Administratie, door de Kolonie, door de lagere publiekrechtelijke lichamen, door de parastatale bedrijven en door de parastatale kredietinstellingen.

Aangezien dit onderscheid hoofdzakelijk berust op de rechtspersoonlijkheid van de emittent wordt de indirecte Rijksschuld niet als zodanig geteld, doch ze is verspreid over de organismen die genieten van de opbrengst der leningen waarvan de Staat de last draagt of die door hem gewaarborgd worden.

### Overheidsfondsen uitgegeven door de Staat.

In de officiële staten van de overheidsschuld wordt regelmatig het totaal gepubliceerd van de rechtstreekse binnenlandse gevestigde schuld of van de schuld op halflange termijn.

De bedragen in deze staten ingeschreven vertegenwoordigen nochtans niet helemaal de overheidsfondsen in de echte zin van het woord.

De gevestigde Rijksschuld tegenover de Nationale

Bank (1) wordt niet door verhandelbare effecten vertegenwoordigd; dit is evenmin het geval met de Muntsaneringslening, behalve de tranches die sedert 1 Juli 1952 werden vrijgemaakt (2). Geheel de gevestigde Rijksschuld tegenover de Nationale Bank en het niet vrijgemaakt gedeelte van de Muntsaneringslening mogen dus in de uitstaande overheidsfondsen niet opgenomen worden.

De telling omvat evenmin de schatkistcertificaten die in de officiële staten van de overheidsschuld voorkomen onder de vermelding « diverse rentende certificaten op meer dan één jaar ». Deze certificaten worden inderdaad uitgegeven voor een looptijd die licht langer is dan één jaar en worden uitsluitend in de particuliere banken en in bepaalde parastatale kredietinstellingen ondergebracht, zodat ze eerder moeten beschouwd worden als kortlopend papier dan als overheidsfondsen in de betekenis welke aan deze uitdrukking in dit artikel wordt gegeven. Ze worden trouwens in de algemene staten die jaarlijks door de Schatkist worden gepubliceerd, ingedeeld onder de bestanddelen van de binnenlandse schuld op korte termijn.

Tenslotte werd een lening, uitgegeven voor rekening van de Nationale Maatschappij voor Goedkope Woningen en Woonvertrekken (3) en voorkomend op de officiële staten van de rechtstreekse gevestigde overheidsschuld, opnieuw gerangschikt onder de leningen van deze instelling.

### Overheidsfondsen uitgegeven door de zelfstandige fondsen.

Onder deze rubriek komen de leningen voor van het Verbond der coöperatieve Vennootschappen voor Oorlogsschade (4), van de Zelfstandige Kas voor

(1) Krachtens de wet van 28 Juli 1948 houdende de sanering van de balans van de Nationale Bank werd de Rijksschuld tegenover de Bank ten belope van 35 milliard geconsolideerd. Van dit bedrag dienen 5 milliard terugbetaald door middel van het jaarlijks aandeel van de Staat in de winsten van de Bank. Einde 1952 bedroeg de gevestigde Rijksschuld tegenover de Bank 34,8 milliard.

(2) Op de Muntsaneringslening, ingewilligd bij de wet van 14 October 1945, werd ingeschreven door middel van het definitief geblokkeerde gedeelte der tegoeden onderworpen aan de besluiten der muntsanering van October 1944.

Aanvankelijk bestond ze hoofdzakelijk uit niet-verhandelbare certificaten aangehouden door de financiële instellingen voor rekening van de houders der vroeger geblokkeerde tegoeden.

Deze lening werd gedeeltelijk afgelost met de opbrengst van de speciale belastingen ingevoerd bij de wetten van 15, 16 en 17 October 1945. Het uitstaande kapitaal werd aldus van 63,5 milliard op 22,4 milliard einde Juni 1952 teruggebracht.

Het koninklijk besluit van 20 December 1951 bepaalde de geleidelijke vrijmaking van dit saldo, in tien jaarlijkse ongeveer gelijke tranches door aflevering, op 1 Juli van elk der jaren 1952 tot 1961, van verhandelbare obligaties aan toonder welke aan de houders der vroeger geblokkeerde tegoeden zullen afgegeven worden ten belope van jaarlijks een tiende der op 31 December 1951 nog te hunnen name ingeschreven bedragen.

De op 1 Juli 1952 vrijgemaakte tranche bedroeg 2,3 milliard.

(3) Lening ingewilligd bij koninklijk besluit van 8 November 1939.

(4) De samenwerkende vennootschap « Verbond der coöperatieve Vennootschappen voor Oorlogsschade » werd op 25 Juli 1919 opgericht in uitvoering van de wet van 10 Mei 1919 op het herstel der oorlogsschade, ten einde de mobilisatie te verze-

Oorlogsschade, van het Dotatiefonds voor Oorlogspensioenen, Ouderdoms- en Weduwerentetoelagen en Wezentoelagen (6), van de Nationale Kas der Ouderdoms- en Weduwerentetoelagen en Wezentoelagen (7), van het Nationaal Hulpfonds voor de Huishoudelijke Heruitrusting der Werknemers (8) en van het Woningfonds van de Bond der Kroostrijke Gezinnen (9).

#### **Overheidsfondsen uitgegeven door de Kolonie.**

Enkel de gevestigde leningen of die op halflange termijn door de Kolonie op de Belgische markt uitgegeven, zijn in aanmerking genomen.

#### **Overheidsfondsen uitgegeven door de lagere publiekrechtelijke lichamen.**

Hieronder werden de leningen opgenomen van de Provinciën en van de Gemeenten, welke door ver-

keren van de effecten op naam die aan de oorlogsgetroffenen werden overgemaakt. De leningen die ze te dien einde heeft uitgeschreven, zijn door de Staat gewaarborgd.

(5) De Zelfstandige Kas voor Oorlogsschade werd opgericht bij de wet van 19 Mei 1948. Zij verzekert de financiering van het herstel der oorlogsschade aan particuliere goederen met behulp van de hiertoe voorziene begrotingsdotatiën en van de opbrengst van leningen die zij onder Staatswaarborg aangaat.

(6) Het Dotatiefonds voor Oorlogspensioenen, Ouderdoms- en Weduwerentetoelagen en Wezentoelagen werd opgericht bij koninklijk besluit n<sup>o</sup> 16 van 22 Juli 1939, ten einde de oorlogspensioenen, de ouderdoms- en de weduwerentetoelagen en de wezentoelagen te financieren met behulp van de hiertoe voorziene begrotingsdotatiën, en voor het overige door middel van een beroep op leningen bij de Algemene Spaar- en Lijfrentekas.

(7) De Nationale Kas der Ouderdoms- en Weduwerentetoelagen en Wezentoelagen is krachtens artikel 10 van de wet van 30 December 1950 bevoegd tot betaling van de ouderdoms- en weduwerentetoelagen en wezentoelagen (voor rekening van het Dotatiefonds), van de toelagen waarvan sommige gerechtigden genieten (voor rekening van de Staat), van de aanvullende weduwerentetoelagen en wezentoelagen (voor rekening van het Fonds voor Weduwen en Wezen), van de aanvullende ouderdoms- en overlevingspensioenen aan de bedienden en de weduwen der bedienden toegekend (voor rekening van het Toelagenfonds voor Bedienden), van de aanvullende ouderdoms- en overlevingspensioenen aan de werklieden en de weduwen van werklieden toegekend (voor eigen rekening en gebeurlijk van de, in geval van ouderdom of vroegtijdige dood, verleende prestaties, krachtens de wetgeving der landen waarmee België door een verdrag tot gelijkstelling of van economische unie verbonden is (voor rekening van vreemde instellingen). De Nationale Kas is bevoegd onder Staatswaarborg leningen aan te gaan ter financiering van de stortingen die ze verricht voor eigen rekening of voor rekening van de Staat.

(8) Het Nationaal Hulpfonds voor de Huishoudelijke Heruitrusting der Werknemers, opgericht bij de wet van 15 November 1945, om de huishoudelijke heruitrusting der werknemers in kleding en huisraad te vergemakkelijken en in het bijzonder deze heruitrusting te financieren, werd bij de wet van 27 Maart 1951 ontbonden en in vereffening gesteld.

Dit fonds was bevoegd om leningen met regeringswaarborg aan te gaan.

(9) De samenwerkende vennootschap « Woningfonds van de Bond der Kroostrijke Gezinnen » werd opgericht op 5 April 1929. Ze heeft als sociaal doel de aankoop of de huring van woningen voor de kroostrijke gezinnen te vergemakkelijken. Krachtens de wet van 15 April 1949 houdende oprichting van een Nationaal Woningfonds, werd deze maatschappij gemachtigd, evenals de « Nationale Maatschappij voor Goedkope Woningen en Woonvertrekken » en de « Nationale Maatschappij voor de Kleine Landeigendom », leningen onder Staatswaarborg aan te gaan.

handelbare effecten vertegenwoordigd zijn. De voorschotten aan de lagere publiekrechtelijke lichamen toegestaan door het Gemeentekrediet werden achterwege gelaten.

#### **Overheidsfondsen uitgegeven door de parastatale bedrijven.**

De belangrijkste parastatale bedrijven die leningen uitgegeven zijn : de Nationale Maatschappij van Belgische Spoorwegen (10), de Regie van Telegraaf en Telefoon, de Nationale Maatschappij van Buurtspoorwegen, de Nationale Maatschappij der Waterleidingen en de Compagnie intercommunale bruxelloise des Eaux.

Naast deze belangrijke emittenten komen nog andere instellingen voor die een beroep doen op de kapitaalmarkt doch voor kleinere bedragen (11).

#### **Overheidsfondsen uitgegeven door de parastatale kredietinstellingen.**

Er bestaan zeven parastatale kredietinstellingen die op de kapitaalmarkt leningen plaatsen : het Gemeentekrediet, de Nationale Maatschappij voor Krediet aan de Nijverheid, de Nationale Kas voor Beroepskrediet, het Nationaal Instituut voor Landbouwkrediet, het Centraal Bureau voor Hypothecair Krediet, de Nationale Maatschappij voor Goedkope Woningen en Woonvertrekken en de Nationale Maatschappij voor de Kleine Landeigendom.

De doorlopende emissies werden eveneens geteld; de bedragen welke betrekking hebben op het Gemeentekrediet en de Nationale Kas voor Beroepskrediet omvatten de kortlopende kasbons die niet van de effecten op lange of op halflange termijn in de portefeuille van bepaalde houders konden afgezonderd worden; tenslotte werd het gedeelte der leningen van de Nationale Maatschappij voor Goedkope Woningen en Woonvertrekken en van de Nationale Maatschappij voor de Kleine Landeigendom, waarop door de Staat werd ingeschreven, niet in aanmerking genomen.

#### **Raming van het in overheidsfondsen belegde kapitaal.**

Uit de opname blijkt dat het bedrag der in Belgische franken uitgegeven overheidsfondsen fr 145,9 milliard bedroeg einde 1949, fr 156,5 milliard einde 1950, fr 163,0 milliard einde 1951 en fr 185,9 milliard einde 1952.

(10) Het bedrag der overheidsfondsen uitgegeven door de Nationale Maatschappij van Belgische Spoorwegen omvat de preferente aandelen welke een gedeelte van het kapitaal dezer instelling vertegenwoordigen, die werkelijk op de binnenlandse markt werden uitgegeven en nog steeds in omloop zijn. (Belgische tranche, excl. de effecten overgemaakt aan de Schatkist en de afgeloste bedragen).

(11) Vermelden we inzonderheid de Sabena, het Nationaal Instituut voor Radio-omroep, de Intercommunale Maatschappij van de Linker-Scheideoever en de Intercommunale Maatschappij voor Waterbedeling.

Tabel I.

**Inventaris der overheidsfondsen.**

Uitstaande bedrag op het einde van het jaar  
(Nominale waarde in milliarden franken)

Emittenten	1949	1950	1951	1952
1. Staat .....	77,8	76,7	78,6	91,6 <sup>(1)</sup>
2. Zelfstandige fondsen .....	14,8	18,7	18,5	19,0
3. Kolonie .....	2,4	4,6	4,6	4,6
4. Lagere publiekrechtelijke lichamen .....	9,3	8,9	9,9	10,9
5. Parastatale bedrijven .....	17,1	20,6	22,7	25,2
6. Parastatale kredietinstellingen .....	24,5	27,0	28,7	34,6
7. Totaal .....	145,9	156,5	163,0	185,9 <sup>(1)</sup>

<sup>(1)</sup> Incl. de vrijgemaakte tranche van de Muntsaneringslening.

De cijfers tonen aan dat de rechtstreekse gevestigde of halflange overheidsschuld slechts nagenoeg de helft vertegenwoordigt van het totaal der in omloop zijnde overheidsfondsen.

De effecten uitgegeven door de zelfstandige fondsen omvatten ongeveer 10 pCt. van het totaal. Vooral van belang zijn de leningen van het Verbond der coöperatieve Vennootschappen voor Oorlogs-

schade en van de Zelfstandige Kas voor Oorlogsschade. Daarbij komen dan nog niet onbelangrijke bedragen uitgegeven door de instellingen belast met de Dienst der Pensioenen en de effecten van het Nationaal Hulpfonds voor de Huishoudelijke Heruitrusting der Werknemers en van het Woningfonds van de Bond der Kroostrijke Gezinnen.

Tabel II.

**Effecten uitgegeven door de zelfstandige fondsen**

Uitstaande bedrag op het einde van het jaar  
(Nominale waarde in milliarden franken)

Emittenten	1949	1950	1951	1952
1. Verbond der coöperatieve Vennootschappen voor Oorlogsschade .....	3,0	3,0	3,0	2,9
2. Zelfstandige Kas voor Oorlogsschade .....	6,9	10,2	9,9	9,6
3. Dotatiefonds voor Oorlogspensioenen en Rentetoeslagen en Nationale Kas voor Rentetoeslagen .....	2,5	2,9	3,4	4,5
4. Nationaal Hulpfonds voor de Huishoudelijke Heruitrusting der Werknemers .....	2,3	2,3	1,7	1,3
5. Woningfonds van de Bond der Kroostrijke Gezinnen .....	0,1	0,3	0,5	0,7
6. Totaal .....	14,8	18,7	18,5	19,0

Het bedrag der leningen van de Kolonie in de staat der overheidsfondsen opgenomen is betrekkelijk laag : 2 of 3 pCt. van het totaal. Dit is ook het geval met de leningen van de lagere publiekrechtelijke lichamen, die slechts 6 pCt. van het

totaal omvatten. Er dient nochtans aan herinnerd dat de Provinciën en de Gemeenten indirect begunstigd worden door de emissies van het Gemeentekrediet, waarvan hierna het belang zal onderstreept worden.

Tabel III.

**Effecten uitgegeven door de parastatale bedrijven**

Uitstaande bedrag op het einde van het jaar  
(Nominale waarde in milliarden franken)

Emittenten	1949	1950	1951	1952
1. Nationale Maatschappij van Belgische Spoorwegen <sup>(1)</sup> .....	9,9	12,8	12,5	13,6
2. Regie van Telegraaf en Telefoon .....	3,8	4,5	5,4	6,4
3. Nationale Maatschappij van Buurtspoorwegen .....	0,9	0,9	0,9	0,9
4. Nationale Maatschappij der Waterleidingen .....	0,5	0,5	1,5	1,9
5. Compagnie Intercommunale Bruxelloise des Eaux .....	0,7	0,6	1,1	1,1
6. Diversen .....	1,3	1,3	1,3	1,3
7. Totaal .....	17,1	20,6	22,7	25,2

<sup>(1)</sup> Incl. de preferente aandelen uitgegeven op de Belgische markt.

De leningen der parastatale bedrijven vertegenwoordigen 12 tot 14 pCt. van het totaal der overheidsfondsen. De voornaamste emittent van deze categorie is de Nationale Maatschappij van Belgische Spoorwegen. De Regie van Telegraaf en Telefoon komt op de tweede plaats. Daarna volgen de

Nationale Maatschappij van Buurtspoorwegen, de Nationale Maatschappij der Waterleidingen en de Compagnie intercommunale bruxelloise des Eaux, die heel wat minder de kapitaalmarkt aanspreken. Het aandeel der andere emittenten is individueel gering.

Tabel IV.

**Effecten uitgegeven door de parastatale kredietinstellingen**

Uitstaande bedrag op het einde van het jaar  
(Nominale waarde in milliarden franken)

Emittenten	1949	1950	1951	1952
1. Gemeentekrediet <sup>(1)</sup> .....	12,9	13,3	13,5	15,8
2. Nationale Maatschappij voor Krediet aan de Nijverheid .....	6,5	7,3	8,7	10,8
3. Nationale Kas voor Beroepskrediet <sup>(1)</sup> .....	0,7	0,8	1,0	1,3
4. Nationaal Instituut voor Landbouwkrediet .....	0,5	0,6	0,6	0,7
5. Centraal Bureau voor Hypothecair Krediet .....	2,0	2,4	2,0	2,1
6. Nationale Maatschappij voor Goedkope Woningen en Woonvertrekken <sup>(2)</sup> .....	1,9	2,1	2,2	3,0
7. Nationale Maatschappij voor de Kleine Landeigendom <sup>(2)</sup> .....	—	0,5	0,7	0,9
8. Totaal .....	24,5	27,0	28,7	34,6

<sup>(1)</sup> Incl. de kasbons op korte termijn.

<sup>(2)</sup> Excl. het gedeelte der door deze instellingen uitgegeven leningen waarop door de Staat werd ingeschreven.

Het aandeel van de parastatale kredietinstellingen in de uitgifte van overheidsfondsen op de Belgische markt bedraagt 17 tot 19 pCt. Het Gemeentekrediet heeft ongeveer de helft van het totaal uitgegeven. De Nationale Maatschappij voor Krediet aan de Nijverheid bekleedt de tweede rang. Van enig belang waren de uitgaven van de Nationale Maatschappij voor Goedkope Woningen en Woonvertrekken en van het Centraal Bureau voor Hypothecair Krediet. Het aandeel der andere emittenten heeft slechts op veel kleinere bedragen betrekking.

**Verloop van het bedrag der overheidsfondsen in 1950, 1951 en 1952.**

Uit de cijfers van de uitstaande overheidsfondsen op het einde van het jaar blijkt duidelijk het verloop tijdens de beschouwde periode.

De in overheidsfondsen belegde kapitalen groeiden

aanmerkelijk aan. Ze namen met fr 40 miljoen toe voor de drie jaar, d.i. 27 pCt. van het uitstaande bedrag op het einde van 1949.

Deze uitbreiding was zeer onregelmatig : terwijl de netto-emissies in 1950 geen fr 10,6 milliard overschreden en in 1951 tot fr 6,5 milliard terugvielen, bereikten ze in 1952 fr 22,9 milliard. Dit laatste cijfer omvat zowel het overschot der nieuwe leningen van de openbare sector op de contractuele aflossingen en terugbetalingen — d.i. 20,6 milliard — als de tranche van de Muntsaneringslening, die in Juli van dit jaar werd vrijgemaakt.

De toeneming van het bedrag der netto-uitgaven in 1952 begunstigde vooral de Staat en de parastatale kredietinstellingen. Verder zal er op gewezen worden in welke mate de verschillende categorieën van houders bijgedragen hebben tot deze uitbreiding van de markt.

Tabel V.

**Verloop van het uitstaande bedrag der overheidsfondsen**

(Nominale waarde in milliarden franken)

Emittenten	1950	1951	1952	Totaal
1. Staat .....	— 1,1	+ 1,9	+13,0 <sup>(1)</sup>	+13,8
2. Zelfstandige fondsen .....	+ 3,9	— 0,2	+ 0,5	+ 4,2
3. Kolonie .....	+ 2,2	—	—	+ 2,2
4. Lagere publiekrechtelijke lichamen .....	— 0,4	+ 1,0	+ 1,0	+ 1,6
5. Parastatale bedrijven .....	+ 3,5	+ 2,1	+ 2,5	+ 8,1
6. Parastatale kredietinstellingen <sup>(2)</sup> .....	+ 2,5	+ 1,7	+ 5,9	+10,1
7. Totaal .....	+10,6	+ 6,5	+22,9 <sup>(1)</sup>	+40,0

<sup>(1)</sup> Incl. de vrijgemaakte tranche van de Muntsaneringslening.

<sup>(2)</sup> Incl. de kortlopende kasbons uitgegeven door het Gemeentekrediet en de Nationale Kas voor Beroepskrediet, doch excl. het gedeelte der leningen van de Nationale Maatschappij voor Goedkope Woningen en Woonvertrekken en van de Nationale Maatschappij voor de Kleine Landeigendom, waarop door de Staat werd ingeschreven.

## SPREIDING DER OVERHEIDSFONDSEN OVER DE GROEPEN HOUDERS

In dit hoofdstuk zullen meer omstandige gegevens verstrekt worden over de statistieken die konden verzameld worden nopens de betekenis en de onderbrenging der overheidsfondsen bij de verschillende groepen houders.

### Beleggingen der overheid, der zelfstandige fondsen en der parastatale instellingen.

Herinneren wij er aan dat deze eerste groep houders noch de zelfstandige fondsen, noch de parastatale instellingen omvat die de kenmerken dragen van geldscheppende instellingen of instellingen voor het spaarwezen, de maatschappelijke zekerheid, de verzekering of de kapitalisatie. Het werd inderdaad

wenselijk geacht eerder een functionele dan een juridische indeling der houders op te maken. Derhalve werden de geldscheppende instellingen en de instellingen voor het spaarwezen, de maatschappelijke zekerheid, de verzekering en de kapitalisatie, die tot de openbare sector behoren, ingedeeld in specifieke rubrieken samen met de particuliere bedrijven die een gelijkaardige activiteit uitoefenen.

De portefeuille der pensioenkassen, die door bepaalde parastatale instellingen opgericht werden ten gunste van hun personeel, werd opgenomen in de beleggingen der instellingen voor het spaarwezen, de maatschappelijke zekerheid, de verzekering en de kapitalisatie.

De eigenlijke *overheid* hield betrekkelijk kleine bedragen aan : fr 0,7 tot fr 0,8 milliard tijdens de beschouwde jaren. Deze bestaan uit beleggingen van de Kolonie, de Provinciën en de Gemeenten.

Tabel VI.

**Belegging in overheidsfondsen**  
**Bezit der overheid, der lagere publiekrechtelijke lichamen en der parastatale instellingen** <sup>(1)</sup>  
(Nominale waarde op het einde van het jaar in milliarden franken)

Houders	1949	1950	1951	1952
1. Overheid .....	0,7	0,7	0,8	0,8
2. Zelfstandige fondsen <sup>(2)</sup> .....	0,9	1,1	1,2	1,2
3. Parastatale bedrijven <sup>(2)</sup> .....	0,7	0,8	0,8	0,9
4. Parastatale kredietinstellingen <sup>(2)</sup> .....	2,4	2,4	2,8	3,5
5. Totaal .....	4,7	5,0	5,6	6,4

<sup>(1)</sup> Excl. de beleggingen der zelfstandige fondsen en der parastatale instellingen die het kenmerk dragen van geldscheppende instellingen of instellingen voor het spaarwezen, de maatschappelijke zekerheid, de verzekering of de kapitalisatie.

<sup>(2)</sup> Excl. het bezit der pensioenkassen door deze instellingen beheerd.

De portefeuille der *zelfstandige fondsen* omvat het effectenbezit der Deposito- en Consignatiekas en dat van het Fonds voor Delging der Staatsschuld.

De Deposito- en Consignatiekas, die een bestanddeel van het Staatsbestuur uitmaakt, houdt nochtans een van de Schatkist gescheiden boekhouding. Ze heeft als opdracht de deposito's en consignaties in geld of in waarden te ontvangen, die bij een wet of een reglement opgelegd of toegelaten zijn, evenals de waarborgen in geld of in waarden als onderpand hetzij voor de uitoefening van een openbare functie met geldelijke verantwoordelijkheid, hetzij voor de uitvoering van contracten met de overheid. De kapitalen die haar worden toevertrouwd zijn op verre na niet te onderschatten : tijdens de jongste jaren bedroegen haar verplichtingen in geld tegenover derden fr 1 milliard. De bedragen waarover de Deposito- en Consignatiekas beschikt, en die niet als liquide middelen voor de behoeften van de gewone dienst aangehouden worden, moeten in overheidsfondsen belegd worden <sup>(12)</sup>. De portefeuille van de Kas steeg van

fr 0,8 milliard op het einde van 1949 tot fr 1,0 milliard op het einde van 1952.

Het Fonds voor Delging der Staatsschuld is belast met de inkoop en de terugbetaling van effecten der gevestigde overheidsschuld door middel van hiertoe voorziene begrotingsdotatiën en van de speciale daarvoor bestemde inkomsten. De effecten, in het kader van het programma van inkoop en terugbetaling verkregen, worden vernietigd; ze mogen in geen geval en om generlei reden terug in omloop gebracht worden; ze dienen derhalve niet meer voor te komen noch in de telling der overheidsfondsen, noch in die van geklasseerde tegoeden. Het Fonds voor Delging belegt nochtans tijdelijk een gedeelte van zijn liquide middelen in overheidsfondsen en dit onafhankelijk van zijn inkoop- en aflossingsverrichtingen. Het is die portefeuille, welke overigens weinig belangrijk is — van fr 0,1 tot fr 0,2 milliard —, die in de staat der tegoeden van de zelfstandige fondsen werd opgenomen <sup>(13)</sup>.

<sup>(13)</sup> Het Fonds voor Delging van de Staatsschuld houdt eveneens de activa aan der vroegere pensioenkassen voor weduwen en wezen die hem bij koninklijke besluiten n<sup>o</sup> 221 en 222 van 27 December 1935 werden overgedragen.

Deze tegoeden werden in onderhavige studie ondergebracht bij die der instellingen van het spaarwezen, de maatschappelijke zekerheid, de verzekering en de kapitalisatie.

<sup>(12)</sup> Het koninklijk besluit van 18 Maart 1935 houdende samenschakeling van de wetten betreffende de inrichting en de werking van de Deposito- en Consignatiekas, artikel 22.

Het bezit der *parastatale bedrijven* betreft hoofdzakelijk de Nationale Maatschappij van Belgische Spoorwegen en de Nationale Maatschappij van Buurtspoorwegen. Het steeg van fr 0,7 milliard op het einde van 1949 tot fr 0,9 milliard op het einde van 1952.

Tenslotte omvat de portefeuille der *parastatale kredietinstellingen* hoofdzakelijk het bezit van het Gemeentekrediet, de Nationale Maatschappij voor Krediet aan de Nijverheid en de Nationale Delcrederedienst.

Overeenkomstig zijn statuten mag het Gemeentekrediet met zijn liquide middelen overheidsfondsen aankopen, die uitgegeven of gewaarborgd zijn door de Staat, de Provinciën, de Gemeenten, de maatschappij zelf, of door andere instellingen die op initiatief van de overheid voor het algemeen nut werden opgericht (14).

De Nationale Maatschappij voor Krediet aan de Nijverheid is eveneens bevoegd, ter belegging van haar beschikbare middelen, overheidsfondsen aan te kopen welke uitgegeven of gewaarborgd zijn door de Staat of door de Kolonie, op voorwaarde dat deze fondsen reeds sedert tenminste 2 jaar in omloop zijn of openbaar uitgegeven werden en op de Beurs genoteerd zijn (15).

Tenslotte houdt de Nationale Delcrederedienst, in de vorm van overheidsfondsen, de dotatie aan die hem door de Staat werd verleend (16); bovendien moet hij ook de algemene reserve die hij ter aanvulling of ter versterking van de dotatie aanlegt, eveneens in overheidsfondsen beleggen (17).

De portefeuille der *parastatale kredietinstellingen* steeg geleidelijk van fr 2,4 milliard op het einde van 1949 tot fr 3,5 milliard op het einde van 1952.

De gezamenlijke portefeuille van de overheid, de zelfstandige fondsen en de *parastatale instellingen* nam eveneens, doch sterker toe, en wel van fr 4,7 milliard op het einde van 1949 tot fr 6,4 milliard op het einde van 1952.

#### **Beleggingen van het Rentenfonds.**

Het Rentenfonds, opgericht in 1945 om door zijn tussenkomst de rentenmarkt te regelen, mag hiertoe effecten op halflange en op lange termijn aankopen of verkopen, die uitgegeven of gewaarborgd zijn door de Staat en door de Kolonie, uitgegeven door de Regie van Telegraaf en Telefoon, de Nationale Maatschappij van Belgische Spoorwegen, het Gemeentekrediet van België, de Provinciën en de

Gemeenten. Het mag hiertoe op korte termijn ontlenen (18).

In feite financiert het Rentenfonds zijn verrichtingen hetzij door het opnemen van daggeld op de markt buiten verrekening, hetzij door disconto van kortlopende promessen bij de Nationale Bank.

Deze laatste onthoudt zich voortaan van rechtstreekse tussenkomst op de rentenmarkt waartoe ze nochtans door haar statuten gemachtigd is (19); ze heeft aan het Rentenfonds de portefeuille afgestaan die ze in het kader van vroegere overeenkomsten had aangelegd.

Het bezit van het Rentenfonds bereikte op het einde van 1949 fr 3,9 milliard; op het einde van 1950 was het tot fr 5,9 milliard aangegroeid, daar het aanbod overwoog ten gevolge van de economische en psychologische terugslag der vijandelijkheden in Korea; dank zij de ontspanning op de kapitaalmarkt sedert het tweede halfjaar van 1951 en die in 1952 nog duidelijker tot uitdrukking kwam, kon het Rentenfonds geleidelijk een belangrijk gedeelte van zijn portefeuille te gelde maken. Op het einde van 1952 bedroeg deze laatste nog slechts fr 4,1 milliard, d.i. een weinig hoger dan het cijfer van 3 jaar tevoren.

#### **Beleggingen van de geldscheppende instellingen.**

De geldscheppende instellingen die overheidsfondsen aanhouden, zijn de Nationale Bank, de particuliere banken en het Muntfonds (20).

Zoals hierboven uiteengezet, heeft de Nationale Bank, op het ogenblik van de oprichting van het Rentenfonds, afgezien van elke rechtstreekse tussenkomst op de markt en de portefeuille overgedragen die ze vroeger had aangelegd. Ze houdt echter nog bepaalde overheidsfondsen aan die haar kapitaal, haar reserves en haar afschrijvingsrekeningen vertegenwoordigen (21).

Van het einde van 1949 tot het einde van 1952 groeide dit bezit geleidelijk aan in verband met de stijging der reserves en der afschrijvingsrekeningen.

De particuliere banken - waartoe de Bank van Belgisch-Kongo (zetels in België) behoort van het ogenblik (Juni 1952) waarop deze instelling haar functies van circulatiebank in de Kolonie stopzette - verhoogden sterk hun tegoeden in overheidsfondsen tijdens de beschouwde periode. De beweging is gedeeltelijk van boekhoudkundige aard en ze is toe te schrijven aan de opnemings in 1952 van de activa der Bank van Belgisch-Kongo. Voor

(14) Statuten goedgekeurd bij koninklijk besluit van 14 November 1919, artikel 11.

(15) Samengeschatte statuten, artikel 4.

(16) Deze dotatie bedraagt op dit ogenblik fr 650 miljoen (cf. het koninklijk besluit n<sup>o</sup> 42 van 31 Augustus 1939 houdende oprichting van een Nationale Delcrederedienst, art. 5, en de wet van 21 April 1949 houdende herinrichting van de Nationale Delcrederedienst, art. 2).

(17) Koninklijk besluit n<sup>o</sup> 42 van 31 Augustus 1939 houdende oprichting van een Nationale Delcrederedienst, art. 20.

(18) Koninklijk besluit van 18 Mei 1945 houdende oprichting van een Rentenfonds, artikel 2.

(19) Statuten goedgekeurd bij Regentsbesluit van 13 September 1948, artikel 17, 9<sup>o</sup>.

(20) De tegoeden der pensioenkassen van het personeel der Nationale Bank en der Bank van Belgisch-Kongo werden opgenomen in de rubriek der instellingen voor het spaarwezen, de maatschappelijke zekerheid, de verzekering en de kapitalisatie.

(21) Statuten goedgekeurd bij Regentsbesluit van 13 September 1948, artikelen 18 en 21.

Tabel VII.

**Belegging in overheidsfondsen**  
**Bezit der geldscheppende instellingen**  
*(Nominale waarde op het einde van het jaar in milliarden franken)*

Houders	1949	1950	1951	1952
1. Nationale Bank (1) .....	1,1	1,3	1,5	1,7
2. Particuliere banken (2) .....	6,7	6,5	7,0	8,9
3. Muntfonds .....	2,6	3,0	3,4	3,8
4. Totaal .....	10,4	10,8	11,9	14,4

(1) Excl. het bezit der pensioenkas door deze instellingen beheerd.

(2) Incl., sedert 30 Juni 1952, de zetels in België van de Bank van Belgisch-Kongo, doch excl. het bezit van de pensioenkas door deze instelling beheerd.

het overige werd ze veroorzaakt zowel door de geleidelijke uitbreiding der werkmiddelen van het bankwezen als door de versoepeling, sedert 1949, van de reglementering die in 1946 door de Bankcommissie uitgevaardigd werd met betrekking tot de dekking in overheidseffecten van het opeisbaar passief der banken. Terwijl van 1946 tot 1949 alleen de overheidseffecten op een jaar of op kortere termijn in deze dekking mochten voorkomen, konden er sedertdien, dank zij opeenvolgende beslissingen van de Bankcommissie, geleidelijk ook overheidsfondsen in opgenomen worden (22).

Het Muntfonds is bevoegd zijn activa in overheidsfondsen te beleggen (23) en besteedt in feite een belangrijk gedeelte van de liquide middelen voortvloeiend uit de uitgifte van schatkistbiljetten en muntstukken aan de aankoop van effecten der overheidsschuld. De uitbreiding van zijn portefeuille tijdens de beschouwde periode hield gelijke tred met die van de circulatie der Schatkist.

(22) Onder het stelsel door het reglement van de Bankcommissie van 29 Januari 1946 ingevoerd, moest het dadelijk of op korte termijn opeisbaar passief der banken gedekt worden door kasmiddelen of overheidseffecten ten belope van coëfficiënten die, al naargelang de categorie der banken, verschillen. Dit begrip was alleen toepasselijk op de schatkistcertificaten op één jaar of korter, zonder dat de omvang der overheidseffecten in verhouding tot hetzelfde passief beneden de vier vijfden van de opgelegde totale coëfficiënt mocht dalen.

Een nieuw reglement van 11 October 1949 maakt het onderscheid tussen de dekking van het opeisbaar passief op ten hoogste 30 dagen en die van het opeisbaar passief op langer dan 30 dagen. Krachtens dit reglement mogen de overheidsfondsen uitgegeven door de Staat of onder zijn waarborg door de openbare kredietinstellingen en waarvan de looptijd geen 3 jaar overtreft (5 jaar voor de gewestelijke banken) binnen bepaalde perken opgenomen worden in de dekking van het opeisbaar passief op maximum 30 dagen.

Dit reglement werd slechts geleidelijk ten uitvoer gelegd. Sedert October 1949 werden de banken toegelaten hun opeisbaar passief op langer dan 30 dagen te dekken door middel van schatkistcertificaten van de 4 pCt. lening 1949 (lening toegelaten bij Regentsbesluit van 20 September 1949). De Bankcommissie heeft op algemene wijze aanbevolen deze effecten in de reglementaire beleggingen slechts voor de helft van de dekking van het opeisbaar passief op langer dan 30 dagen op te nemen.

In Juli 1951 werd het reglement van October 1949 van kracht voor de gewestelijke en de gespecialiseerde banken. De toepassing er van werd uitgebreid tot de banken met gemiddelde en grote circulatie, en wel in April 1953 wat de dekking van het passief op ten hoogste 30 dagen betreft en in Augustus 1953 wat het passief op langer dan 30 dagen betreft.

(23) De wet van 14 April 1933, artikel 8.

**Beleggingen der instellingen voor het spaarwezen, de maatschappelijke zekerheid, de verzekering en de kapitalisatie.**

De houders van deze groep dragen verschillende gemeenschappelijke kenmerken.

Of hun actiemiddelen hen worden toevertrouwd in de vorm van spaardeposito's, of van reserves aangelegd in het kader van de wetgeving op de maatschappelijke zekerheid, of van verzekeringspremiën of kapitalisatiestortingen, ze worden steeds gevormd hetzij door de bijdragen van brede lagen der bevolking - en grotendeels van de sociale groepen met laag of gemiddeld inkomen -, hetzij door de stortingen van de bedrijven of van de Staat ten gunste van dezelfde categorieën personen.

Hun bedrijvigheid blijkt derhalve nauw verbonden aan individuele of collectieve voorzorg. Ze heeft een sociaal aspect dat zeer scherp tot uiting komt wat de spaarkassen en de organen voor maatschappelijke zekerheid aangaat, doch minder wat de verzekerings- en de kapitalisatiebedrijven betreft, die kapitalen beheren welke over het algemeen voortkomen van de meer gegoede klassen der bevolking (24).

(24) In een recente studie, uitgegeven door de Algemene Spaar- en Lijfrentekas (aanvullende studiën bij het verslag over 1952 : De institutionele beleggers in België), worden tot de « Institutionele beleggers » gerekend : de spaarkassen, het Bestuur der Postcheques, de Fondsen en Kassen der sociale verzekering, de publieke en particuliere pensioenfondsen, de levensverzekeringsmaatschappijen en de kapitalisatieondernemingen.

Deze studie onderscheidt de institutionele beleggers op basis van de sociale doeleinden welke ze nastreven en vermeldt de definitie die Professor H.M.H.A. Van der Valk er van geeft (De geld- en kapitaalmarkt, 4<sup>e</sup> editie, blz. 16) : « De institutionele beleggers zijn die financiële instellingen welke op lange termijn geld beleggen en investeren als een noodzakelijk uitvloeisel van haar hoofdfunctie. De hoofdfunctie van deze instellingen is niet in de eerste plaats gericht op commerciële maar op sociale doeleinden, nl. te zorgen voor de toekomst van de spaarders of voor hun gemakkelijk betalingsverkeer (giro-instellingen) ».

De houders die we tot de groep « instellingen voor het spaarwezen, de maatschappelijke zekerheid, de verzekering en de kapitalisatie » rekenen, beantwoorden tamelijk juist aan het begrip « institutionele beleggers » in de betekenis welke onderhavige studie er aan geeft.

We moeten nochtans wijzen op enkele begripsverschillen : in onze lijst komt het Bestuur der Postcheques niet voor, aangezien het geen overheidsfondsen aanhoudt en derhalve, naar onze mening, dient beschouwd te worden als een geldscheppende instelling; daarentegen omvat de lijst de verzekeringsinstellingen van elke aard en niet alleen de levensverzekeringsmaatschappijen.



Gelet op de omvang der beheerde kapitalen en der beleggingen in overheidsfondsen door deze groep instellingen neemt de gehele bevolking deel in de financiering der behoeften van de overheidssector; de overheidsschuld blijkt zeer verspreid te zijn; daarenboven neemt de rentenmarkt uitbreiding en de Staat en de andere emitterende instellingen bezitten verzekerde afzetgebieden voor hun uitgifte, inzonderheid wegens de regelmatige aangroei van de kapitaalreserves der maatschappelijke zekerheid.

We zullen een onderscheid maken tussen de beleggingen van de spaarkassen, van de organen voor maatschappelijke zekerheid, van de verzekerings- en van de kapitalisatiebedrijven.

#### A. — *Beleggingen der spaarkassen.*

Afgezien van de termijndeposito's bij de banken worden de spaardeposito's in België beheerd door de Algemene Spaar- en Lijfrentekas, de particuliere spaarkassen en door twee gemeentelijke spaarkassen.

De Spaarkas van de Algemene Spaar- en Lijfrentekas is van overwegende betekenis : op het einde van 1952 bedroegen de inlagen fr 47,4 milliard, terwijl de bij de particuliere spaarkassen ingelegde bedragen slechts fr 8,3 milliard bereikten. De gemeentelijke spaarkassen zijn van ondergeschikt belang : hun deposito's overtroffen op dezelfde datum geen fr 0,1 milliard (25).

Onder de toegelaten definitieve beleggingen der door de Algemene Spaar- en Lijfrentekas beheerde Spaarkas, komen overheidsfondsen voor, waarvoor bij de wet geen enkele verhouding werd vastgesteld (26).

De beleggingen van de *particuliere spaarkassen* zijn streng gereguleerd en de verhouding welke de verschillende beleggingen van deze instellingen dienen te bereiken, werd door de wet bepaald. Hun bezit in overheidsfondsen - of in deposito's bij de Algemene Spaar- en Lijfrentekas - moet tenminste 40 pCt. vertegenwoordigen van het totaal der definitieve beleggingen die zelf 60 pCt. dienen te bereiken van het totaal der spaardeposito's (27).

De portefeuille overheidsfondsen door de spaarkassen aangehouden, kromp in 1950 en in 1951 enigszins in : de opvragingen ten gevolge van de gebeurtenissen in Korea beperkten de toeneming der deposito's; bovendien besteedde de Algemene Spaar- en Lijfrentekas een belangrijk gedeelte van haar liquide middelen aan de financiering van de woningpolitiek en aan beleggingen op korte termijn. In 1952 steeg het bezit aan overheidsfondsen

gevoelig in verband met de uitbreiding der deposito's.

De Algemene Spaar- en Lijfrentekas beheert nagenoeg negen tienden der overheidsfondsen welke als tegenwaarde der spaardeposito's aangehouden worden.

#### B. — *Beleggingen der instellingen voor de maatschappelijke zekerheid.*

De twee sectoren der sociale verzekeringen, welke het belangrijkst zijn uit hoofde van hun beleggingen in overheidsfondsen, zijn de pensioenverzekering en de arbeidsongevallenverzekering. In deze sectoren worden er inderdaad kapitalisatiereserves aangelegd overeenstemmend met de definitief verworven rechten en die vaak in overheidsfondsen worden belegd. In de andere sectoren - gezinsbijslagen, werkloosheid, ziekte-invaliditeit en jaarlijks verlof - mogen eveneens in bepaalde gevallen reserves aangelegd worden welke gebeurlijk in overheidsfondsen kunnen belegd worden. Nochtans werd hier niet getracht de telling van hun portefeuille te doen, daar hun reserves verspreid liggen over een groot aantal kleine kassen (28).

De pensioenfondsen van het stelsel der maatschappelijke zekerheid worden door de volgende instellingen beheerd : de Lijfrentekas van de Algemene Spaar- en Lijfrentekas (werklieden- en bediendenpensioenen), het Nationaal Pensioenfonds voor Mijnwerkers (pensioenen der mijnwerkers), de Nationale Kas voor Bediendenpensioenen) en de vijftien erkende particuliere verzekeringsinstellingen voor verzekering tegen ouderdom en vroegtijdige dood der bedienden (bediendenpensioenen), de Hulp- en Voorzorgskas voor Zeevarenden onder Belgische Vlag (pensioenen der zeevarenden) en tenslotte verschillende instellingen belast in het kader van de pensioenwetgeving met de uitkering van het gedeelte der pensioenen dat niet gedekt wordt door de lopende bijdragen van de verzekeringsplichtigen, de werkgevers en de Staat en met de uitbetaling der aanvullende pensioenen : Fonds voor Weduwen en Wezen, Toelagenfonds voor Bedienden en de Nationale Kas voor Rentetoeslagen.

De Lijfrentekas, beheerd door de Algemene Spaar- en Lijfrentekas, doet slechts definitieve beleggingen in tegenstelling met de Spaarkas. De overheidsfondsen zijn een der toegelaten beleggingswijzen zonder dat hiervoor een wettelijke verhouding is vastgelegd (29).

(25) De statistische gegevens in de tekst vermeld nopens de omvang en het recente verloop der werkmiddelen van de instellingen voor het spaarwezen, de maatschappelijke zekerheid, de verzekering en de kapitalisatie werden ontleend aan de onlangs gepubliceerde studie van de Algemene Spaar- en Lijfrentekas, vermeld in noot 24.

(26) Organieke wet van 16 Maart 1865, artikel 29.

(27) Koninklijk besluit van 24 Juni 1935 houdende algemene reglementering van de contrôle der particuliere spaarkassen, en besluit houdende wijziging van dit besluit, artikel 11.

(28) Volgens de voornoemde studie van de Algemene Spaar- en Lijfrentekas (zie noten 24 en 25), zouden deze reserves sedert 1948 gevoelig gedaald zijn als gevolg van de verslechting der financiële positie van verschillende sectoren der maatschappelijke zekerheid (o.m. de werkloosheidsverzekering en de verzekering tegen ziekte en invaliditeit). Deze reserves zouden hoofdzakelijk bestaan uit vorderingen op de R.M.Z., uit interne vorderingen op andere organismen van de maatschappelijke zekerheid evenals uit de deposito's van de Algemene Spaar- en Lijfrentekas en van het Bestuur der Postcheques. Slechts een betrekkelijk klein gedeelte zou in overheidsfondsen belegd zijn.

(29) Organieke wet van 16 Maart 1865, artikel 63.

De beleggingen in overheidsfondsen van de Lijfrentekas vertegenwoordigen meer dan de helft van het totaal bezit der pensioeninstellingen van het stelsel der maatschappelijke zekerheid. De reserves van de Lijfrentekas groeien regelmatig elk jaar met ca. fr 1 milliard aan en worden hoofdzakelijk in overheidsfondsen belegd.

Het Nationaal Pensioenfonds voor Mijnwerkers mag zijn reserves in overheidsfondsen beleggen zonder dat er een wettelijke verhouding werd opgelegd (30).

In feite worden de reserves van deze instelling, die jaarlijks met fr 300 tot fr 400 miljoen toenemen, bijna helemaal in Staatsfondsen belegd. Het aandeel van het Nationaal Pensioenfonds voor Mijnwerkers in de portefeuille overheidsfondsen der pensioenfondsen onder het stelsel der maatschappelijke zekerheid steeg van 12 pCt. op het einde van 1949 tot 15 pCt. op het einde van 1952.

Noch de Nationale Kas voor Bediendenpensioenen, noch de Lijfrentekas of het Nationaal Pensioenfonds voor Mijnwerkers dienen inzake de toegelaten beleggingen, waaronder ook de overheidsfondsen voorkomen, bepaalde verhoudingen na te leven (31). Daarentegen moeten de particuliere verzekeringsinstellingen voor de bediendenpensioenen tenminste

(30) Besluitwet van 25 Februari 1947 houdende samenschakeling en wijziging der wetten op het pensioenstelsel der mijnwerkers en gelijkgestelden, artikel 20.

(31) Wet van 18 Juni 1930 betreffende de verzekering tegen ouderdom en vroegtijdige dood der bedienden, artikel 19.

30 pCt. van hun wiskundige reserves in overheidsfondsen beleggen (32). De reserves van het totaal der erkende instellingen voor bediendenpensioenen - met uitsluiting van de Lijfrentekas - stegen met fr 1,2 milliard in 1950, fr 1,3 milliard in 1951 en fr 1,6 milliard in 1952. Nagenoeg de helft van deze bedragen werd in overheidsfondsen belegd. De aangehouden portefeuille vertegenwoordigde respectievelijk op het einde van 1949 en op het einde van 1952 22 en 24 pCt. van het totaal der overheidsfondsen in het bezit van de pensioeninstellingen onder het stelsel der maatschappelijke zekerheid.

De Hulp- en Voorzorgskas voor Zeevarenden onder Belgische Vlag, het Fonds voor Weduwen en Wezen, het Toelagenfonds voor Bedienden en de Nationale Kas voor Rentetoeslagen beleggen een gedeelte van hun liquide middelen in overheidsfondsen, zonder nochtans gebonden te zijn door minimum- of maximumcoëfficiënten.

Hun portefeuille, die minder dan 10 pCt. vertegenwoordigt der door de pensioenfondsen onder het stelsel der maatschappelijke zekerheid aangehouden overheidsfondsen, steeg enigszins tijdens de jongste jaren.

De instellingen voor verzekering tegen arbeidsongevallen omvatten de Rentekas voor arbeidsongevallen van de Algemene Spaar- en Lijfrentekas, het Speciaal Fonds voor Herstel der Schade veroorzaakt door de Arbeidsongevallen wegens

(32) Koninklijk besluit van 10 Juni 1931, artikel 14.

Tabel VIII.

### Belegging in overheidsfondsen

#### Bezit der instellingen voor het spaarwezen, de maatschappelijke zekerheid, de verzekering en de kapitalisatie

(Nominale waarde op het einde van het jaar in Milliarden franken)

Houders	1949	1950	1951	1952
1. Spaarkassen (1) .....	29,5	28,9	28,4	32,3
2. Organen voor maatschappelijke zekerheid :				
a) Pensioenfonds van het stelsel der maatschappelijke zekerheid (2) .....	19,5	20,9	23,2	25,8
b) Verzekeringsorganen tegen arbeidsongevallen (3) .....	3,5	3,8	4,1	4,6
c) Totaal .....	23,0	24,7	27,3	30,4
3. Pensioenfondsen onafhankelijk van het stelsel der maatschappelijke zekerheid .....	2,0	2,1	2,2	2,7
4. Verzekeringsbedrijven (4) :				
a) Levensverzekeringsinstellingen (5) .....	5,9	6,6	7,0	8,0
b) Andere verzekeringsinstellingen (6) .....	0,5	0,6	0,7	0,8
c) Totaal .....	6,4	7,2	7,7	8,8
5. Kapitalisatiebedrijven .....	0,1	0,1	0,1	0,1
6. Eindtotaal .....	61,0	63,0	65,7	74,3

(1) Spaarkas beheerd door de Algemene Spaar- en Lijfrentekas en particuliere spaarkassen (22 kassen op 28).

(2) Spaarkas beheerd door de Algemene Spaar- en Lijfrentekas; Nationaal Pensioenfonds voor Mijnwerkers; Nationale Kas der pensioenen voor bedienden en particuliere instellingen te dien einde erkend (14 instellingen van de 15); Hulp- en Voorzorgskas voor Zeevarenden onder Belgische Vlag; Fonds voor Weduwen en Wezen; Toelagenfonds voor Bedienden; Nationale Kas voor Rentetoeslagen.

(3) Kas voor arbeidsongevallenrenten beheerd door de Algemene Spaar- en Lijfrentekas, Speciaal Fonds voor Herstel der Schade veroorzaakt door de Arbeidsongevallen wegens Oorlogsfeiten en particuliere instellingen (gemeenschappelijke kassen en naamloze vennootschappen) te dien einde erkend (68 instellingen van 71).

(4) Excl. de bedrijven voor verzekering tegen ouderdom en vroegtijdige dood der bedienden en de instellingen voor verzekering tegen arbeidsongevallen.

(5) Levensverzekeringskas beheerd door de Algemene Spaar- en Lijfrentekas en particuliere verzekeringsmaatschappijen (78 maatschappijen van de 89).

(6) 109 maatschappijen van de 180.

Oorlogsfeiten en de hiertoe erkende particuliere instellingen : gemeenschappelijke kassen en naamloze vennootschappen.

De Rentekas voor Arbeidsongevallen, beheerd door de Algemene Spaar- en Lijfrentekas, en het Speciaal Fonds voor Herstel der Schade veroorzaakt door de Arbeidsongevallen wegens Oorlogsfeiten beleggen een gedeelte hunner liquide middelen in overheidsfondsen, zonder gehouden te zijn tot eerbieding van wettelijke coëfficiënten; de erkende particuliere instellingen daarentegen moeten tenminste 30 pCt. van hun wiskundige reserves in overheidsfondsen beleggen (33).

De reserves bij de instellingen voor verzekering tegen arbeidsongevallen aangelegd, stegen met fr 0,3 milliard in 1950, fr 0,7 milliard in 1951 en fr 1 milliard in 1952. De beleggingen in overheidsfondsen slorpten een aanmerkelijk gedeelte van deze toegenomen liquide middelen op : ze stegen met fr 0,3 milliard in 1950, fr 0,3 milliard in 1951 en fr 0,5 milliard in 1952, zodat ze op het einde van 1952 fr 4,6 milliard bereikten tegenover fr 3,5 milliard drie jaar voordien.

#### C. — *Beleggingen der van de maatschappelijke zekerheid onafhankelijke pensioenfondsen.*

Buiten de pensioenfondsen onder het stelsel der maatschappelijke zekerheid werden verschillende gelijkaardige fondsen opgericht ten behoeve van het overheidspersoneel. Weliswaar worden de burgerlijke en militaire pensioenen ten laste van de Staat gefinancierd door de begroting, zonder dat financiële reserves worden aangelegd om de last er van te dragen (34), doch dit is niet het geval met de pensioenen die door de parastatale instellingen worden uitgekeerd : verscheidene van de belangrijkste onder hen beheren pensioenfondsen.

De overheidsfondsen van deze kassen werden opgenomen in de portefeuille der instellingen voor het spaarwezen, de maatschappelijke zekerheid, de verzekering en de kapitalisatie. Het ware wenselijk geweest bovendien rekening te houden met het bezit der zelfstandige pensioenfondsen ingericht door verschillende grote bedrijven ten behoeve van hun personeel. Zoals bekend, streven verschillende bedrijven er naar hetzij door inrichting van een eigen pensioenfonds, hetzij door groepsverzekering, de bij de wet voorziene pensioenen aan te vullen. Op dit oogenblik was het jammer genoeg onmogelijk de overheidsfondsen der zelfstandige kassen ingericht in de schoot der particuliere bedrijven te tellen.

De overheidsfondsen der van de maatschappelijke zekerheid onafhankelijke pensioenfondsen die

(33) Koninklijk besluit van 7 December 1931 houdende algemene reglementering van de verzekering tegen arbeidsongevallen, artikelen 14 en 30.

(34) Herinneren wij nochtans aan het bestaan der vroegere pensioenfondsen voor weduwen en wezen, waarvan het beheer aan het Fonds voor Delging der Staatsschuld werd overgedragen (cf. noot 13).

beheerd worden door het Fonds voor Delging der Staatsschuld en door verschillende parastatale instellingen, stegen gevoelig tijdens het jaar 1952.

#### D. — *Beleggingen der verzekeringsbedrijven.*

Deze rubriek omvat het bezit der verzekeringsbedrijven buiten de erkende instellingen voor de verzekering tegen ouderdom en vroegtijdige dood der bedienden of voor verzekering tegen arbeidsongevallen.

Men onderscheidt de levensverzekeringsmaatschappijen en de andere verzekeringsmaatschappijen.

De groep der levensverzekeringen omvat de Verzekeringskas van de Algemene Spaar- en Lijfrentekas en de particuliere levensverzekeringsmaatschappijen. Deze moeten tenminste 15 pCt. van hun wiskundige reserves in overheidsfondsen beleggen (35).

De reserves der levensverzekeringen stegen met fr 2,2 milliard in 1950, fr 2,3 milliard in 1951 en fr 2,6 milliard in 1952. De portefeuille overheidsfondsen nam gedurende die drie jaar achtereenvolgens met fr 0,7, fr 0,4, en fr 1,0 milliard toe : zij bereikte fr 8 milliard einde 1952 tegen fr 5,9 milliard drie jaar tevoren. De verhouding der liquide middelen, welke deze bedrijven in overheidsfondsen beleggen, is dus blijkbaar lager dan in de andere institutionele sectoren.

De andere verzekeringsmaatschappijen houden minder belangrijke reserves aan. Hun bezit in overheidsfondsen steeg van fr 0,5 milliard op het einde van 1949 tot fr 0,8 milliard op het einde van 1952.

#### E. — *Beleggingen der kapitalisatiebedrijven.*

De wiskundige reserves der kapitalisatiebedrijven moeten ten belope van tenminste 15 pCt. van het totaal in overheidsfondsen belegd worden (36).

Het bedrag der overheidsfondsen door deze instellingen aangehouden is van weinig betekenis.

#### **Beleggingen der particulieren, bedrijven en niet-ingezetenen.**

Herhaaldelijk werd er op gewezen dat deze categorie slechts de overheidsfondsen omvat die niet konden ingeschreven worden in het patrimonium der andere groepen houders.

De desbetreffende cijfers dienen dan ook onder voorbehoud beoordeeld te worden. Ze tonen aan dat de onder deze rubriek voorkomende portefeuille steeg van fr 65,9 milliard op het einde van 1949 tot fr 86,7 milliard op het einde van 1952. De toeneming bedroeg fr 5,9 milliard in 1950, fr 3,3 milliard in 1951 en fr 11,6 milliard in 1952.

(35) Koninklijk besluit van 17 Juni 1931 houdende algemene reglementering van de controle der levensverzekeringsmaatschappijen, artikel 28.

(36) Koninklijk besluit van 12 Mei 1938, artikel 27.

Tabel IX.

**Belegging in overheidsfondsen**  
**Samenvattende tabel**  
*(Nominale waarde op het einde van het jaar in milliarden franken)*

Houders	1949	1950	1951	1952
1. Overheid, zelfstandige fondsen en parastatale instellingen <sup>(1)</sup> <sup>(2)</sup> .....	4,7	5,0	5,6	6,4
2. Rentenfonds .....	3,9	5,9	4,7	4,1
3. Geldscheppende instellingen <sup>(2)</sup> .....	10,4	10,8	11,9	14,4
4. Instellingen voor het spaarwezen, de maatschappelijke zekerheid, de verzekering en de kapitalisatie :				
a) Spaarkassen .....	29,5	28,9	28,4	32,3
b) Instellingen voor maatschappelijke zekerheid .....	23,0	24,7	27,3	30,4
c) Onafhankelijke pensioenfondsen .....	2,0	2,1	2,2	2,7
d) Verzekeringsbedrijven .....	6,4	7,2	7,7	8,8
e) Kapitalisatiebedrijven .....	0,1	0,1	0,1	0,1
f) Totaal .....	61,0	63,0	65,7	74,3
5. Particuliere bedrijven en niet-ingezetenen .....	65,9	71,8	75,1	86,7
6. Totaal rubrieken 4 en 5 .....	126,9	134,8	140,8	161,0
7. Eindtotaal .....	145,9	156,5	163,0	185,9

<sup>(1)</sup> Excl. de zelfstandige fondsen en de parastatale instellingen die de kenmerken vertonen van geldscheppende instellingen of van instellingen voor het spaarwezen, de maatschappelijke zekerheid, de verzekering of de kapitalisatie.

<sup>(2)</sup> Excl. het bezit der pensioenkassen door deze instellingen beheerd.

**BEKNOPT OVERZICHT VAN DE STRUCTUUR  
 DER RENTENMARKT  
 EN VAN HAAR VERLOOP  
 TIJDENS DE JONGSTE JAREN**

Aan de hand van de statistische gegevens kunnen enkele structurele kenmerken van de rentenmarkt en enkele aspecten van haar verloop tijdens de jongste jaren naar voren gebracht worden.

In de structuur van de rentenmarkt treft in de eerste plaats het relatief kleine bedrag der overheidsfondsen - 3 pCt. van het totale uitstaande bedrag - in de openbare sector zelf ondergebracht; onder deze laatste term zijn de geldscheppende instellingen, de instellingen voor het spaarwezen, de maatschappelijke zekerheid, de verzekering en de kapitalisatie niet begrepen.

Een tweede punt van betekenis is het betrekkelijk

Tabel X.

**Belegging in overheidsfondsen**  
**Samenvattende tabel**  
**Bezit der verschillende groepen houders, uitgedrukt in pCt. van het totaal der uitstaande overheidsfondsen**  
*(Op het einde van het jaar)*

Houders	1949	1950	1951	1952
1. Overheid, zelfstandige fondsen en parastatale instellingen <sup>(1)</sup> <sup>(2)</sup> .....	3	3	3	3
2. Rentenfonds .....	3	4	3	2
3. Geldscheppende instellingen <sup>(2)</sup> .....	7	7	7	8
4. Instellingen voor het spaarwezen, de maatschappelijke zekerheid, de verzekering en de kapitalisatie :				
a) Spaarkassen .....	20	19	17	17
b) Instellingen voor maatschappelijke zekerheid .....	16	16	18	16
c) Onafhankelijke pensioenfondsen .....	1	1	1	2
d) Verzekeringsbedrijven .....	5	5	5	5
e) Kapitalisatiebedrijven .....	—	—	—	—
f) Totaal .....	42	41	41	40
5. Particuliere bedrijven en niet-ingezetenen .....	45	45	46	47
6. Totaal rubrieken 4 en 5 .....	87	86	87	87
7. Eindtotaal .....	100	100	100	100

<sup>(1)</sup> Excl. de zelfstandige fondsen en de parastatale instellingen die de kenmerken vertonen van geldscheppende instellingen of van instellingen voor het spaarwezen, de maatschappelijke zekerheid, de verzekering of de kapitalisatie.

<sup>(2)</sup> Excl. het bezit der pensioenkassen door deze instellingen beheerd.

klein bedrag van het gedeelte der overheidsschuld op lange of op half lange termijn, dat « gemonetiseerd » werd, afgezien van het saldo der oorlogsinflatie vertegenwoordigd door de gevestigde schuldvordering van de Nationale Bank op de Staat (37).

Het bezit van het Rentenfonds overtrof bij de jaarlijkse vervaldag inderdaad nooit 4 pCt. van de uitstaande overheidsfondsen. Er dient nog aangemerkt dat dit bezit slechts als « gemonetiseerd » mag beschouwd worden in de mate waarin het door voorschotten van de Nationale Bank gefinancierd wordt, d.i. ten belope van fr 2,3 milliard op het einde van 1949, van fr 4,2 milliard op het einde van 1950, van fr 1,6 milliard op het einde van 1951 en van fr 0,3 milliard op het einde van 1952. Deze cijfers liggen gevoelig beneden de bedragen van de portefeuille van het Fonds.

Het bezit van de Nationale Bank draagt ten anderen niet het kenmerk van « gemonetiseerde » tegoeden, aangezien ze worden aangehouden in vertegenwoordiging van eigen kapitaal; evenzo mag het bezit der particuliere banken beschouwd worden als tegenwaarde van de termijndeposito's; vermelden

(37) Herinneren wij er aan dat deze vordering niet in de telling der overheidsfondsen werd opgenomen.

we in dit opzicht dat zo de portefeuille der banken van fr 6,7 milliard op het einde van 1949 tot fr 8,9 milliard op het einde van 1952 toenam, hun verplichtingen in de vorm van termijndeposito's en spaardeposito's van fr 11,1 milliard tot fr 15,7 milliard tussen dezelfde data stegen.

Tenslotte zijn de overheidsfondsen in het bezit van het Muntfonds als « gemonetiseerd » te beschouwen, doch evenals die van het Rentenfonds zijn ze van weinig betekenis en vertegenwoordigen slechts nagenoeg 2 pCt. van het totaal der uitstaande overheidsfondsen.

De overheidsfondsen die geen eigendom zijn noch van de overheid in de beperkte zin welke in onderhavig artikel aan deze uitdrukking wordt gegeven, noch van het Rentenfonds, noch van de geldschepende instellingen, worden in twee vergelijkbare groepen verdeeld waarvan de ene ondergebracht is in de instellingen voor het spaarwezen, de maatschappelijke zekerheid, de verzekering en de kapitalisatie, de andere in het patrimonium der particulieren, bedrijven en niet-ingezetenen.

Niettegenstaande de ontwikkeling van het collectieve sparen en beleggen blijft deze laatste groep dus zeer belangrijk.

Tabel XI.

**Belegging in overheidsfondsen**  
**Bezit der instellingen voor het spaarwezen, de maatschappelijke zekerheid,**  
**de verzekering en de kapitalisatie, uitgedrukt in pCt. van het totaal der overheidsfondsen**  
**door deze groep aangehouden**  
*(Op het einde van het jaar)*

Houders	1949	1950	1951	1952
1. Spaarkassen .....	48	46	43	43
2. Organen voor maatschappelijke zekerheid :				
a) Pensioenfondsen van het stelsel der maatschappelijke zekerheid .....	32	33	36	35
b) Verzekeringsbedrijven tegen arbeidsongevallen .....	6	6	6	6
c) Totaal .....	38	39	42	41
3. Pensioenfondsen onafhankelijk van het stelsel der maatschappelijke zekerheid .....	3	3	3	4
4. Verzekeringsbedrijven :				
a) Levensverzekeringsinstellingen .....	10	11	11	11
b) Andere verzekeringsinstellingen .....	1	1	1	1
c) Totaal .....	11	12	12	12
5. Kapitalisatiebedrijven .....	—	—	—	—
6. Eindtotaal .....	100	100	100	100

Het bezit der instellingen voor het spaarwezen, de maatschappelijke zekerheid, de verzekering en de kapitalisatie betreft hoofdzakelijk de spaarkassen en de pensioenfondsen onder het stelsel der maatschappelijke zekerheid. Het aandeel der spaarkassen vertoonde tijdens de beschouwde periode een neiging tot inkrimping : het viel van 48 pCt. op het einde van 1949 terug tot 43 pCt. op het einde van 1952. Daaruit volgt dat het aandeel der organen voor

maatschappelijke zekerheid, der onafhankelijke pensioenfondsen en der verzekeringsbedrijven, d.w.z. der instellingen die over steeds aangroeiende reserves beschikken en derhalve verzekerde afzetgebieden vormen voor de emissies der overheid, van 52 tot 57 pCt. is toegenomen.

De tegenstelling tussen het gedeelte van de markt dat gespijsd wordt door de regelmatige reservevorming en dat welk afhankelijk is van de schomme-

lingen in het aanbod en de opvragingen der spaar- kapitalen blijkt eveneens uit de staat der netto-

schommelingen in het bezit van overheidsfondsen tijdens de jaren 1950, 1951 en 1952.

Tabel XII.

**Verloop van het bezit in overheidsfondsen van de verschillende groepen houders**  
(in milliarde franken)

Houders	1950	1951	1952	Totaal
1. Overheid, zelfstandige fondsen en parastatale instellingen <sup>(1)</sup> <sup>(2)</sup> .....	+ 0,3	+ 0,6	+ 0,8	+ 1,7
2. Rentenfonds .....	+ 2,0	- 1,2	- 0,6	+ 0,2
3. Geldscheppende instellingen <sup>(2)</sup> .....	+ 0,4	+ 1,1	+ 2,5	+ 4,0
4. Instellingen voor het spaarwezen, de maatschappelijke zekerheid, de verzekering en de kapitalisatie :				
a) Spaarkassen .....	- 0,6	- 0,5	+ 3,9	+ 2,8
b) Instellingen voor maatschappelijke zekerheid .....	+ 1,7	+ 2,6	+ 3,1	+ 7,4
c) Onafhankelijke pensioenfondsen .....	+ 0,1	+ 0,1	+ 0,5	+ 0,7
d) Verzekeringsbedrijven .....	+ 0,8	+ 0,5	+ 1,1	+ 2,4
e) Kapitalisatiebedrijven .....	—	—	—	—
f) Totaal .....	+ 2,0	+ 2,7	+ 8,6	+ 13,3
5. Particuliere bedrijven en niet-ingezetenen .....	+ 5,9	+ 3,3	+ 11,6	+ 20,8
6. Totaal rubrieken 4 en 5 .....	+ 7,9	+ 6,0	+ 20,2	+ 34,1
7. Eindtotaal .....	+ 10,6	+ 6,5	+ 22,9	+ 40,0

<sup>(1)</sup> Excl. de zelfstandige fondsen en de parastatale instellingen die de kenmerken vertonen van geldscheppende instellingen of van instellingen voor het spaarwezen, de maatschappelijke zekerheid, de verzekering of de kapitalisatie.

<sup>(2)</sup> Excl. het bezit der pensioenkassen door deze instellingen beheerd.

De netto-bedragen belegd bij de instellingen voor het spaarwezen, de maatschappelijke zekerheid, de verzekering en de kapitalisatie en bij de particulieren, bedrijven en niet-ingezetenen bereikten fr 7,9 milliard in 1950, fr 6,0 milliard in 1951 en fr 20,2 milliard in 1952.

De netto-aankopen van deze groepen houders krompen dus in 1951 in, terwijl ze in 1952 aanzienlijk verruimden.

De netto-aankopen der instellingen voor maatschappelijke zekerheid en der onafhankelijke pensioenfondsen namen voortdurend toe. Ze stegen van fr 1,8 milliard in 1950 tot fr 2,7 milliard in

1951 en fr 3,6 milliard in 1952. Anderzijds waren de netto-aankopen der verzekeringsinstellingen in 1950 zeer hoog en daalden slechts matig in 1951. De beleggingen van deze twee groepen instellingen zijn een stabiliserende factor van de rentenmarkt.

De beleggingen der spaarkassen die in 1950 en 1951 negatief waren, werden daarentegen in 1952 opnieuw positief. Die der particulieren, bedrijven en niet-ingezetenen vielen in 1951 terug op de helft van hun bedrag in 1950 en stegen aanzienlijk in 1952. Het zijn deze zeer brede schommelingen die oorzaak zijn van de ruimte of de krapte op de rentenmarkt.

# LITERATUUR BETREFFENDE DE MONETAIRE EN FINANCIËLE TOESTAND VAN BELGIE

Onderstaande literatuuropgave sluit aan bij diegene die wij gepubliceerd hebben in ons December-nummer 1953 van het *Tijdschrift*. Er weze opgemerkt dat in deze literatuuropgave noch de verslagen van de verschillende instellingen, noch de statistische bronnen zijn overgenomen.

## 1. GELD- EN BANKWEZEN

BONVOISIN P., Le système bancaire belge. (*Annales de Sciences Economiques Appliquées — Université Catholique de Louvain, Leuven, XI, n° 5, December 1953, blz. 436-461.*)

DE BEUS P., Quelques erreurs de rédaction dans la nouvelle législation sur la lettre de change. (*La Revue de la Banque, Brussel, XVII, n° 11, 1953, blz. 783-788.*)

Documents bancaires. Lettre de change. (*Institut Belge de Normalisation, Brussel, 1953, 9 blz.*)

## 2. BEURS- EN SPAARWEZEN

Exposé de M. le Premier Ministre J. Van Houtte « Epargne et Investissements ». (*Comité National pour le développement de l'épargne mobilière, Brussel, Bulletin d'Information n° 10, Januari 1954, blz. 18-22.*)

Le Trustee National. (*Comité National pour le développement de l'épargne mobilière, Brussel, Bulletin d'Information, n° 10, Januari 1954, blz. 9-15.*)

Recueil annoté des lois et règlements, mis à jour au 1<sup>er</sup> mars 1953. (*Caisse Générale d'Epargne et de Retraite, Brussel, 1953.*)

## 5. FINANCIËLE ORGANEN BEHEERST DOOR BIJZONDERE WETTELIJKE BESCHIKKINGEN OF GEPLAATST ONDER DE WAARBORG OF DE CONTROLE VAN DE STAAT

Recueil annoté des lois et règlements, mis à jour au 1<sup>er</sup> mars 1953. (*Caisse Générale d'Epargne et de Retraite, Brussel, 1953.*)

## 7. INTERNATIONALE FINANCIËLE INSTELLINGEN

BAUDHUIN F., La disgrâce de l'or. (*Revue Générale Belge, Brussel XC, 15 December 1953, blz. 327-332.*)

BURGESS W., Convertible currencies in free world is on the way. (*The Commercial and Financial Chronicle, New-York, CLXXVIII, n° 5276, 26 November 1953, blz. 1-40.*)

Convertibilité et dépression. (*Perspectives, bulletin hebdomadaire de la Société d'Etudes et d'Informations Economiques, Parijs, IX, n° 46, 26 December 1953.*)

DELANDE H., Le problème de l'or. (*Annales de Sciences Economiques Appliquées — Université Catholique de Louvain, Leuven, XI, n° 5, December 1953, blz. 471-479.*)

E.B.U.-Bibliografie (*Ministerie van Economische Zaken en Middenstand, Dienst voor Algemene Studiën en Documentatie, Brussel, November 1953, 2<sup>e</sup> uitgave, blz. 1-65.*)

Exportation de capitaux suisses par l'intermédiaire de l'Union Européenne de Paiements? (*Société de Banque Suisse, Bazel, n° 4, December 1953, blz. 110-113.*)

FRANKFURTHER A., Internationaal betalingsverkeer vóór de tweede wereldoorlog. (*Bank- en Effectenbedrijf, 's Gravenhage, II, n° 4, December 1953, blz. 49-51.*)

GERMAIN-MARTIN H., La convertibilité des monnaies. (*Nouvelle Revue de l'Economie Contemporaine, Parijs, n° 48, December 1953, blz. 14-18.*)

Halten Sie die D-Mark für konvertibilitätsreif? (*Wirtschaftsdienst herausgegeben vom Hamburgischen Welt-Wirtschafts-Archiv, Hamburg, XXXIII, n° 2, December 1953, blz. 741-744.*)

LAGUNILLA INARRITU A., ¿ convertibilidad total o restringida? (*Comercio Exterior, Mexico, III, n° 11, November 1953, blz. 405-407.*)

MARJOLIN R., The European trade and payments system. (*Lloyds Bank Review, Londen, n° 31, Januari 1954, blz. 1-15.*)

NOPPEN H., België en de Oost-Westhandel. (*Economisch-Statistische Berichten — uitgave van het Nederlandsch Economisch Instituut, Rotterdam, XXXIX, n° 1909, 6 Januari 1954, blz. 12-14.*)

PLOUVIER W., Voor een realistische uitvoerpolitiek. (*V.E.V. - Berichtentijdschrift van het Vlaams Economisch Verbond, Antwerpen, XXVIII, n° 22, 15 December 1953, blz. 2087-2096.*)

RAMOS PEREIRA A., A economia internacional vista através dos relatórios da U.E.P. et do F.M.I. (*Revista de Economia, Lissabon, VI, n° 3, September 1953, blz. 167-169.*)

SNOEP J., De Noodzaak van vrijmaking van het kapitaalverkeer. (*Bank- en Effectenbedrijf, 's Gravenhage, II, n° 4, December 1953, blz. 54-59.*)

TIMMERMANS A., La Banque Internationale de Reconstruction et de Développement. (*La Revue de la Banque, Brussel, XVII, n° 11, 1953, blz. 789-822.*)

## 8. FINANCIËLE ASPECTEN VAN BENELUX

ANDERS J., Aspects de l'évolution économique du Grand-Duché de Luxembourg de 1950 à 1953. (*Chambre de Commerce Suisse pour la Belgique et le Grand-Duché de Luxembourg, Brussel, n° 11-12, November-December 1953, blz. 4-11.*)

Belgium and the Netherlands. (*The Statist — International Banking Supplement*, Londen, 12 December 1953, blz. 15-17.)

BOS H., Nederlands economische ontwikkeling in 1953. (*Economisch-Statistische Berichten. — Uitgave van het Nederlandsch Economisch Instituut*, Rotterdam, XXXVIII, n<sup>o</sup> 1908, 23 December 1953, blz. 1021-1023.)

GERARD J., Le livre noir de Benelux. (*Descart*, Brussel, 1953, 97 blz.)

La conférence ministérielle Benelux du 9 décembre 1953. (*Vita, halfmaandelijks tijdschrift van het Verbond der Belgische Voedingsbedrijven*, Brussel, X, n<sup>o</sup> 20, 31 December 1953, blz. 1391-1398.)

L'industrialisation aux Pays-Bas. (*Bulletin Commercial belge, Office Belge du Commerce Extérieur*, Brussel, LXVII, n<sup>o</sup> 12, 25 December 1953, blz. 37-46.)

VERMEULEN A., Remarques à propos de Benelux. (*Société Belge d'Etudes et d'Expansion*, Luik, LII, n<sup>o</sup> 158, November-December 1953, blz. 948-951.)

#### 9. SCHUMAN-PLAN

DAMIEN R., Acier français 1953. (*Synthèses*, Brussel, VIII, n<sup>o</sup> 91, December 1953, blz. 130-143.)

EZRA D., Le charbon de Grande-Bretagne en Europe. (*Société Belge d'Etudes et d'Expansion*, Luik, LII, n<sup>o</sup> 158, November-December 1953, blz. 904-908.)

First results of the coal and steel community. (*Quarterly Review — Nederlandsche Handel-Maatschappij, N.V.*, Amsterdam, n<sup>o</sup> 3, 1953, blz. 2-10.)

HORNE A., Die sozialpolitische Situation der Eisen- und Stahlindustrie. (*Der Volkswirt — Wirtschafts- und Finanz-Zeitung*, Francfort, VIII, n<sup>o</sup> 1, 2 Januari 1954, blz. 14-17.)

Italiën — ein Partner der Montan-Union. (*Mitteilungen des Rheinisch-Westfälischen Instituts für Wirtschaftsforschung*, Essen, IV, n<sup>o</sup> 12, December 1953, blz. 227-239.)

La sidérurgie en Europe occidentale... début d'une ère nouvelle. (*Rotterdamsche Bank*, Rotterdam, n<sup>o</sup> 3, December 1953, blz. 7-46.)

Price competition in the Schuman Community. (*Iron and Coal*, Londen, CLXVII, n<sup>o</sup> 4471, 18 December 1953, blz. 1391-1393.)

Zur Lage der Kohlenwirtschaft auf dem gemeinsamen Markt. (*Wochenbericht — Deutsches Institut für Wirtschaftsforschung*, Berlin, XX, n<sup>o</sup> 49, 4 December 1953, blz. 195-197.)

#### 10. ALGEMEEN

Aperçu de la conjoncture économique en Belgique. (*Annales de Sciences Economiques Appliquées — Université Catholique de Louvain*, Louvain, XI, n<sup>o</sup> 5, December 1953, blz. 433-435.)

BEUTLER H., Buts communs des économies belge et allemande. (*Société Belge d'Etudes et d'Expansion*, Luik, LII, n<sup>o</sup> 158, November-December 1953, blz. 831-833.)

BRASSEUR, J., Le Kivu — Quelques témoignages. (*Société Belge d'Etudes et d'Expansion*, Luik, LII, n<sup>o</sup> 158, November-December 1953, blz. 845-851.)

DAVIN L., La Belgique et l'économie de demain. (*Industrie, revue mensuelle de la Fédération des Industries belges*, Brussel, VII, n<sup>o</sup> 12, December 1953, blz. 771-780.)

Het nationaal inkomen van Belgisch-Congo in 1952. (*Tijdschrift van de Centrale Bank van Belgisch-Congo en Ruanda-Urundi*, Brussel, II, n<sup>o</sup> 11, November 1953, blz. 361-379.)

LEFEBVRE V., La Belgique et le Congo au milieu du XX<sup>me</sup> siècle. (*De auteur*, Brussel, 1952, 639 blz.)

MALFLIET E., De economische toestand van België in 1953. (*Economisch-Statistische Berichten — uitgave van het Nederlandsch Economisch Instituut*, Rotterdam, XXXVIII, n<sup>o</sup> 1908, 23 December 1953, blz. 1023-1027.)

WOITRIN M., La conjoncture économique de la Belgique. (*Bulletin de l'Institut de Recherches Economiques et Sociales, Université Catholique de Louvain*, XIX, n<sup>o</sup> 8, 4 December 1953, blz. 799-823.)



## ECONOMISCHE WETGEVING

Deze rubriek bevat de wetten, besluiten en andere officiële bekendmakingen die van bijzonder belang zijn voor 's lands algemene economie en via het Belgisch Staatsblad werden afgekondigd in de loop van de maand aan deze van de publicatie van ons Tijdschrift voorafgaand.

Alleen de gewichtigste wetten en besluiten hebben wij « in extenso » overgenomen. Voor de andere wetteksten volstaat een eenvoudige vermelding, desnoods door een verklarende nota verduidelijkt.

Om het naslaan er van te vergemakkelijken, hebben wij bovenbedoelde documentatie in de volgende rubrieken ondergebracht :

- I. — Algemene economische wetgeving
- II. — Overheidsfinanciën (incl. begrotingswetten), munt-, bank- en financiële wetgeving
- III. — Landbouw
- IV. — Nijverheid
- V. — Arbeid
- VI. — Binnenlandse handel
- VII. — Buitenlandse handel
- VIII. — Verkeerswezen
- IX. — Prijzen en lonen
- X. — Sociale wetgeving (pensioenen, sociale verzekeringen en diverse sociale voordelen)
- XI. — Oorlogsschade

### I — ALGEMENE ECONOMISCHE WETGEVING

#### Wet van 24 November 1953

tot bevordering van de opslorping of de fusie van vennootschappen (Staatsblad, 4 December 1953, blz. 7.694).

*Artikel 1.* — De inkomstenbelastingen en de nationale crisisbelasting zijn niet toepasselijk bij de verdeling van het maatschappelijk vermogen van de vennootschappen met rechtspersoonlijkheid die in vereffening gesteld worden door opslorping of fusie van 1 Juli 1953 tot 31 December 1957.

*Art. 2.* — Wanneer voor afschrijving vatbare elementen, herschat overeenkomstig artikel 26, § 2, 4<sup>o</sup>, alinea's 3 en 4, der wetten en besluiten betreffende de inkomstenbelastingen, samengevoerd door het besluit van de Regent van 15 Januari 1948, overgenomen worden, bij gelegenheid van een in artikel 1 bedoelde opslorping of fusie, voor een lagere waarde dan het bedrag dat blijft af te schrijven op de herschatte investerings- of kostwaarde, welke tevoren was aangenomen in hoofde van de opgeslorpte of gefusioneerde vennootschappen, mag de opslorpende vennootschap of deze ontstaan uit de fusie, ten zelfden titel en onder dezelfde voorwaarden als de opgeslorpte of gefusioneerde vennootschappen, de afschrijving voltooien, met vrijstelling van belasting, op grondslag van bedoelde herschatte waarde welke af te schrijven blijft.

In dergelijk geval, zal deze herschatte waarde moeten opgenomen worden in de eerste balans van de uit de fusie ontstane vennootschap of in de eerste balans afgesloten na de opslorping; de verhoging van actief, in verhouding tot de overnemingswaarde, welke aldus zal geboekt worden, zal op het passief van de balans een meerwaarde, vrijgesteld van belasting tegen de voorwaarden bepaald in artikel 27, § 2bis, der zelfde wetten, als tegenwaarde moeten hebben.

*Art. 3.* — In geval van latere verdeling van het maatschappelijk vermogen der opslorpende vennootschap of der vennootschap ontstaan uit de fusie, zal het kapitaal dat aftrekbaar is met het oog op de toepassing, in haren hoofde, van de bepalingen van artikel 15, § 2, der zelfde wetten, samengesteld zijn uit het totaal der kapitalen welke, op het ogenblik der opslorping of der fusie, vatbaar waren voor aftrekking in hoofde der opslorpende, opgeslorpte of gefusioneerde vennootschappen, verhoogd of verminderd, volgens het geval, met de werkelijke stortingen of met de terugbetalingen van kapitaal waartoe werd overgegaan na de opslorping of de fusie.

#### Wet van 1 December 1953

houdende wijziging van de samengevoerde wetten op de handelsvennootschappen (Staatsblad, 16 December 1953, blz. 7.926).

*Artikel 1.* — Na artikel 64 van de samengevoerde wetten op de handelsvennootschappen wordt een artikel 64bis ingevoegd, luidende :

« § 1. De commissarissen, die gekozen worden onder de leden van het Instituut der Bedrijfsrevisoren, voeren de titel van commissaris-revisor.

» Het mandaat van de commissarissen-revisoren duurt ten minste drie jaar en ten hoogste zes jaar. Het kan te allen tijde door de algemene vergadering der aandeelhouders herroepen worden.

» In geval van afzetting van een commissaris-revisor wordt op de agenda van de algemene vergadering duidelijk vermeld dat het een commissaris met deze hoedanigheid betreft.

« § 2. In de vennootschappen die een publiek beroep gedaan hebben of doen op de geldbeleggers, moet de commissaris, of indien er verscheidene commissarissen zijn, ten minste een van hen commissaris-revisor zijn.

» Deze bepaling is niet toepasselijk op de ondernemingen bedoeld bij het lid 1 van het artikel 1 van het koninklijk besluit van 9 Juli 1935 op de controle van de banken, noch op de vennootschappen bedoeld bij 1<sup>o</sup> van het tweede lid van hetzelfde artikel waarvan de namen volgen : de Nationale Bank van België, de Nationale Maatschappij voor Krediet aan de Nijverheid, het Gemeentekrediet van België.

» Worden beschouwd als een publiek beroep gedaan hebbende of doende op de geldbeleggers;

« 1<sup>o</sup> De vennootschappen waarvan de aandelen, obligaties, titels of winstaandelen, welke ook hun benaming zij, geheel of gedeeltelijk ingeschreven zijn of geweest zijn op de officiële noteringslijst van een effectenbeurs van het koninkrijk;

« 2<sup>o</sup> De vennootschappen waarvan de aandelen, obligaties, titels of winstaandelen, welke ook hun benaming zij, bij de oprichting of later, vanwege de vennootschap of met haar instemming, het voorwerp hebben uitgemaakt van een openbare tentoonstelling, aanbod of verkoop voorafgegaan door de bekendmaking van het bericht voorzien bij de artikelen 36 of 84;

» 3° De vennootschappen opgericht of die waarvan het kapitaal verhoogd werd volgens de wijze voorzien bij de artikelen 32, 33 en 34, 2° lid.

» Indien ten gevolge van overlijden of op andere wijze, er geen commissaris-revisor meer is, moet de raad van beheer onmiddellijk de algemene vergadering bijeenroepen om in deze vacatie te voorzien. »

*Art. 2.* — Na artikel 64 worden de artikelen 64ter, 64quater en 64quinquies ingelast, welke luiden als volgt :

« Art. 64ter. De vergoedingen der commissarissen bestaan uit een vaste som die bij de aanvang en voor de duur van het mandaat door de algemene vergadering vastgesteld wordt.

» Zij kunnen mits akkoord der partijen worden gewijzigd.

» Buiten deze vergoedingen mogen de commissarissen geen enkel voordeel, in welke vorm ook, van de vennootschap ontvangen.

» De vennootschap mag hun geen leningen of voorschotten toestaan, noch waarborgen geven of instellen te hunnen bate.

» Art. 64quater. De commissarissen mogen generlei ander ambt uitoefenen in de vennootschap welke aan hun toezicht onderworpen is.

» Mogen het ambt van commissaris-revisor niet uitoefenen : de echtgenoot, de bloed- of aanverwanten in de rechte linie en de bloed- of aanverwanten in de zijlinie, tot de vierde graad inbegrepen, van een der beheerders of bestuurders.

» Art. 64quinquies. Wie aangewezen is tot commissaris-revisor kan, gedurende de drie jaar welke volgen op zijn ontslag of het verstrijken van zijn mandaat, niet tot beheerder of bestuurder benoemd worden in de vennootschap waarbij hij dit mandaat heeft uitgeoefend.

» Wie bediende bij een vennootschap geweest is, kan door deze niet worden aangewezen tot revisor, tenzij ten minste drie jaar nadat hij uit haar dienst is getreden. »

*Art. 3.* — Lid 2 van artikel 65 der samengeordende wetten wordt gewijzigd als volgt :

« Art. 65, lid 2. Ten minste ieder semester wordt hun door het beheer een staat overhandigd waarop de actieve en passieve toestand samengevat staan.

» De commissarissen moeten het resultaat van hun opdracht, met de voorstellen die zij gepast achten, aan de algemene vergadering onderwerpen, haar te kennen geven op welke wijze zij de inventarissen gecontroleerd hebben.

» Indien sommige commissarissen van de vennootschap bedrijfsrevisor zijn, wordt door de commissaris-revisor of door de commissarissen-revisoren een afzonderlijk verslag opgesteld. »

*Art. 4.* — Artikel 69 van de samengeordende wetten wordt aangevuld door een derde lid, dat luidt als volgt :

« De commissarissen-revisoren worden er van ontslagen deze borgsom te leveren. »

*Art. 5.* — In artikel 73 van de samengeordende wetten, lid 2, worden de woorden « De beheerraad en de commissarissen... » vervangen door de woorden « De beheerraad, de commissarissen-revisoren, indien er zijn, en de andere commissarissen ».

*Art. 6. 1.* — In lid 1 van het 4° van artikel 78 van de samengeordende wetten worden de woorden « van het verslag » vervangen door de woorden « van het verslag van de commissarissen en eventueel het verslag van de commissaris-revisor of de commissarissen-revisoren ».

2. In het voorlaatste lid van artikel 78 worden de woorden « het verslag » vervangen door de woorden « het verslag of de verslagen waarvan sprake onder bovenstaand 4° ».

*Art. 7.* — Lid 2 van artikel 80 wordt gewijzigd als volgt :

« Art. 80, lid 2. Volgend op de balans worden de naam, voornamen, beroep en woonplaats van de beheerders en commissarissen in functie bekendgemaakt, met bijzondere vermelding van de commissaris(sen)-revisor(en), alsook een tabel waarop het gebruik en de verdeling der netto-winsten, overeenkomstig de beslissingen der algemene vergadering, aangeduid staan. »

*Art. 8.* — In artikel 91 van de samengeordende wetten worden de woorden « De beheerraad en de commissarissen » vervangen door de woorden « De beheerraad, de commissarissen-revisoren, indien er zijn, en de andere commissarissen ».

*Art. 9.* — Artikel 111 van de samengeordende wetten op de handelsvennootschappen wordt aangevuld als volgt :

« Art. 111, *in fine*. In de vennootschappen welke een openbaar beroep doen of gedaan hebben op de geldbeleggers moet ten minste een van de commissarissen gekozen worden onder de leden van het Instituut der bedrijfsrevisoren; hij voert de titel van commissaris-revisor. »

*Art. 10.* — Artikel 146 van de samengeordende wetten op de handelsvennootschappen wordt als volgt aangevuld :

« Bij de vennootschappen die een publiek beroep doen of gedaan hebben op de geldbeleggers moet er ten minste één van de commissarissen worden gekozen onder de leden van het Instituut der bedrijfsrevisoren; hij voert de titel van commissaris-revisor.

» Al de bepalingen van de samengeordende wetten die gelden voor de commissarissen-revisoren bij de naamloze vennootschappen zijn eveneens toepasselijk op de commissarissen-revisoren bij de samenwerkende vennootschappen. »

*Art. 11.* — Artikel 201 wordt aangevuld met volgende beschikkingen :

« Art. 201. ....

6° Wie de functies van commissaris of commissaris-revisor uitoefent of voortgaat uit te oefenen met overtreding van de bepalingen van artikel 64quater;

» 7° Wie een mandaat of een betrekking aanvaardt in tegenstelling met de bepalingen van artikel 64quinquies. »

*Art. 12.* — Artikel 204 wordt aangevuld als volgt :

« Art. 204. ....

» 5° De beheerders die artikel 64bis overtreden.

» 6° De beheerders en de commissarissen die artikel 64ter overtreden. »

#### *Overgangsbepaling.*

*Art. 13.* — De bepalingen van artikel 64ter zijn niet toepasselijk op de commissarissen niet-revisoren in functie op de datum waarop deze wet van kracht wordt, zolang zij in functie blijven.

*Art. 14.* — De datum van toepassing van deze wet wordt bepaald bij koninklijk besluit per categorieën van vennootschappen.

### **Wet van 7 December 1953**

*houdende een nieuwe regeling inzake krotopruijing en waarbij de Nationale Maatschappij voor Goedkope Woningen en Woonvertrekken en de Nationale Maatschappij voor de Kleine Landeigendom er toe gemachtigd worden het voorwerp hunner bedrijvigheid uit te breiden (Staatsblad, 30 December 1953, blz. 8.181).*

### **Wet van 28 December 1953**

*tot wijziging van de samengeordende wetten van 21 September 1953 houdende uitzonderingsbepalingen inzake huishuur (Staatsblad, 31 December 1953, blz. 8.230).*

## II — OVERHEIDSFINANCIËN (INCL. BEGROTINGSWETTEN), MUNT-, BANK- EN FINANCIËLE WETGEVING

### Wet van 10 November 1953

*betreffende de belasting op de levensverzekeringen*  
(Staatsblad, 3 December 1953, blz. 7.662).

### Ministerieel besluit van 10 November 1953

*houdende goedkeuring van aanvullende bepalingen aan het reglement welke de algemene voorwaarden vaststelt der verrichtingen van de Nationale Kas voor Beroepskrediet* (Staatsblad, 7-8 December 1953, blz. 7.761).

Reglement van 31 October 1947 houdende vaststelling van de algemene voorwaarden der verrichtingen van de Nationale Kas voor Beroepskrediet (bijvoegsel).

*Afdeling VI. — Verrichtingen van krediet aan het ambachtsmaterieel door bemiddeling van de erkende gewestelijke of beroepsverbonden van samenwerkende maatschappijen.*

#### Boekhouding.

Art. 20. — De federale maatschappijen dienen zich te schikken naar de richtlijnen die zij eventueel van de Nationale Kas voor Beroepskrediet zullen ontvangen ten einde de voorstelling van hun balans en winst- en verliesrekening te uniformeren.

De federale maatschappijen leggen aan de Nationale Kas voor Beroepskrediet, zonder verplaatsing, de stukken voor welke betrekking hebben op hun beheer, hun documentatie, hun boekhouding en de inspectieverslagen betreffende de aangesloten lokale maatschappijen. Deze laatste omvatten een boekhoudkundige toestand, alsmede de jaarlijkse balans en winst- en verliesrekening.

Zij verstrekken aan de Nationale Kas voor Beroepskrediet alle inlichtingen gevraagd in verband met de aangesloten lokale maatschappijen. Zij verstrekken bovendien een boekhoudkundige toestand afgesloten op het einde van elk semester.

#### Mobilisatiekrediet.

Art. 21. — De Kas opent voor elke federale maatschappij een globaal mobilisatiekrediet, hetzij onder vorm van discontering van promessen, hetzij onder vorm van voorschotten met bepaald termijn, gewaarborgd door het endosement der promessen naar keuze van de federale maatschappij. Het bedrag, de mobilisatierentevoet, de functionele modaliteiten voor dit krediet worden door de Kas bepaald.

Het bedrag van dit krediet wordt bepaald op twintig maal het gestorte kapitaal vermeerderd met de reserven en het waarborgfonds van elke federale maatschappij. Dit krediet kan worden verminderd wanneer de toestand der federale maatschappijen en der kredieten verhandeld door hun lokale maatschappijen dit vereist of wanneer het krediet slechts voor minder dan 90 pCt. gebruikt wordt, rekening gehouden met de te realiseren verbintenissen, na in gemeen overleg met de federale geverifieerd te zijn. Bijaldien het bedrag van de omloop het minimum bereikt, bepaald in alinea 1, kan integendeel een verhoging van krediet door de Kas worden toegestaan, rekening gehouden met de toestand van de belanghebbende federale maatschappij en met de waarde van de kredieten verhandeld door de lokale maatschappijen.

In de veronderstelling dat de omloop het bedrag van het geopende krediet bereikt, mobiliseert de Kas, indien zij niet van zins is dit laatste bedrag te verhogen, aan de federale kredietmaatschappijen slechts kredieten boven het bedrag van het geopende krediet dan mits onderzoek geval per geval.

Art. 22. — De Kas mobiliseert van ambtswege bij de federale maatschappijen, binnen de perken van het globaal

krediet geopend voor elkeen van hen, de kredieten waarvan de promessen beantwoorden aan de vereisten voorzien door de wet en aan de vereisten van waarborg zoals deze blijken uit artikel 6 van het reglement van inwendige orde van het ambachtelijk krediet.

Ons bekend om gevoegd te worden bij het ministerieel besluit van 10 November 1953, houdende goedkeuring van aanvullende bepalingen aan het reglement welk de algemene voorwaarden vaststelt der verrichtingen van de Nationale Kas voor Beroepskrediet.

### Koninklijk besluit van 3 December 1953

*betreffende een lening van 400 miljoen frank te sluiten onder 's Rijks waarborg door de Nationale Maatschappij voor Waterbedeling* (Staatsblad, 6 December 1953, blz. 7.734).

### Eerste ministerieel besluit van 12 December 1953

*betreffende de Belgische effecten waarvan de verkoopwaarde op 1 Januari 1952 fr 100 niet overschreed* (Staatsblad, 31 December 1953, blz. 8.256).

Dit besluit geeft een eerste lijst aandelen en obligatiën die voortaan niet onder de bepalingen vallen van artikel 22, § 1, van de besluitwet van 6 October 1944 betreffende de Belgische en vreemde effecten, in de mate waarin zij vertegenwoordigd zijn door enkelvoudige effecten.

### Koninklijk besluit van 14 December 1953

*tot wijziging van de Algemene Verordening op de met het zegel gelijkgestelde taxes* (Staatsblad, 20 December 1953, blz. 7.993).

### Koninklijk besluit van 20 December 1953

*houdende verlening van toelagen aan de Nationale Maatschappij voor Krediet aan de Nijverheid* (Staatsblad, 23 December 1953, blz. 8.050).

Artikel 1. — De Minister van Economische Zaken en Middenstand kan, binnen de perken der kredieten bepaald door de begrotingswet, toelagen verlenen aan de Nationale Maatschappij voor Krediet aan de Nijverheid ter dekking van het verlies aan financiële interesten dat voor haar voortvloeit uit het feit, dat zij kapitalen bestemd tot het bevorderen van een investeringspolitiek ter beschikking stelt van zekere nijverheden.

De toelage wordt verleend tegen de volgende voorwaarden :

1° De bedoelde kredietverrichtingen moeten voorbehouden blijven aan de kleine en middelgrote ondernemingen welke deel uitmaken van in regressie zijnde bedrijfssectoren, aangeduid door de Minister van Economische Zaken en Middenstand, met het oog op de financiering van bijgevoegde investeringen, welke van dien aard zijn dat zij de werkloosheid opslorpen.

De Minister van Economische Zaken en Middenstand bepaalt hetgeen onder kleine en middelgrote onderneming dient te worden verstaan.

Het bedrag der toegekende kredieten mag per onderneming 5.000.000 frank niet te boven gaan.

2° De bedoelde kredietverrichtingen moeten voorbehouden blijven voor de financiering van de aankoop, voor de behoeften eigen aan de ontleners, van investeringsgoederen nog niet aangekocht of besteld op datum van 26 Maart 1953.

De leningen kunnen door de Nationale Maatschappij voor Krediet aan de Nijverheid slechts worden verstrekt volgens de algemene richtlijnen welke de Minister van Economische Zaken en Middenstand haar zal geven.

3° Deze kredieten moeten door de Nationale Maatschappij voor Krediet aan de Nijverheid worden beheerd tegen de voorwaarden die voor haar gewone verrichtingen gebruikelijk zijn.

De Nationale Maatschappij voor Krediet aan de Nijverheid kan namelijk betalingsuitstel toestaan en schikkingen allerhande treffen, in die zin dat door de vernieuwingen, verlengingen en andere faciliteiten de totale door de Nationale Maatschappij voor Krediet aan de Nijverheid toegestane duur van het krediet, behoudens akkoord van de Minister van Financiën en van de Minister van Economische Zaken en Middenstand, tien jaar niet mag overschrijden.

Echter zal de Staat voor de duur van het uitstel en de schikkingen allerhande de bij het eerste lid hierboven bepaalde toelage niet aan de Nationale Maatschappij voor Krediet aan de Nijverheid toekennen.

*Art. 2.* — De onder artikel 1 hierboven bedoelde toelage stemt overeen met het verschil van 1 1/2 t. h. per jaar tussen de rentevoet van 6 t. h. per jaar, welke de Nationale Maatschappij voor Krediet aan de Nijverheid, gezien de last der geleende kapitalen, in rekening moet brengen, en de ten laste van de lener vallende rentevoet van 4 1/2 t. h. per jaar. De toelage wordt berekend *prorata temporis* op het werkelijk bedrag der door de Nationale Maatschappij voor Krediet aan de Nijverheid geopende kredieten. Hieronder dient te worden verstaan het totale bedrag der sommen opgenomen van deze kredieten, verminderd met :

- a) de gedane terugbetalingen;
- b) het bedrag der sommen waarvoor bij toepassing van artikel 1, 3°, laatste lid, termijnen en uitstel worden toegestaan;
- c) de sommen waarvoor kwijtschelding van schuld gegeven werd of die voorgoed door haar oninvorderbaar zijn bevonden.

Het totaal bedrag der geopende kredieten mag de som van 230.000.000 frank niet overschrijden.

*Art. 3.* — Het bedrag van de toelage van 1 1/2 t. h., berekend zoals in artikel 2 hierboven is aangegeven, wordt

halfjaarlijks na verstreken termijn en voor de eerste maal op 1 Januari 1954 door de Staat aan de Nationale Maatschappij voor Krediet aan de Nijverheid uitbetaald.

De halfjaarlijkse afrekeningen worden door de Nationale Maatschappij voor Krediet aan de Nijverheid op 30 Juni en 31 December opgemaakt en aan de Minister van Financiën en aan de Minister van Economische Zaken en Middenstand overgemaakt.

*Art. 4.* — De Nationale Maatschappij voor Krediet aan de Nijverheid is er toe gehouden aan de Minister van Financiën en aan de Minister van Economische Zaken en Middenstand de inlichtingen te verstrekken, welke zij nodig achten voor de behartiging der belangen van de Staat en de rechtvaardiging van de aanwending der kredieten in het algemeen economisch belang.

De toekenning van het voorrecht van de verlangde rentevoet wordt voor ieder geval afzonderlijk ondergeschikt aan een gunstig advies van de Minister van Economische Zaken en Middenstand, die namelijk nagaat of deze leningen met het bepaalde in artikel 1 van dit besluit overeenstemmen.

*Art. 5.* — De Nationale Maatschappij voor Krediet aan de Nijverheid is er toe gehouden een bijzondere boekhouding aan te leggen van de bij dit besluit vermelde kredietverrichtingen, derwijze dat de rekeningen betreffende deze verrichtingen gemakkelijk onderscheiden worden van de rekeningen betreffende haar andere verrichtingen.

*Art. 6.* — Dit besluit heeft uitwerking met ingang van 26 Maart 1953.

*Art. 7.* — Onze Minister van Economische Zaken en Middenstand en Onze Minister van Financiën zijn, ieder wat hem betreft, belast met de uitvoering van dit besluit.

#### Wet van 29 December 1953

*waarbij voorlopige kredieten komende in mindering van de begrotingen voor het dienstjaar 1954 geopend worden (Staatsblad, 31 December 1953, blz. 8.244).*

#### Wet van 29 December 1953

*houdende de Rijksmiddelenbegroting voor het dienstjaar 1954 (Staatsblad, 31 December 1953, blz. 8.245).*

### III — LANDBOUW

#### Koninklijk besluit van 12 December 1953

*tot wijziging van het koninklijk besluit van 25 Maart 1952, tot inrichting van de keuring van zaai- en pootgoed voor land- en tuinbouw (Staatsblad, 23 December 1953, blz. 8.059).*

#### Ministerieel besluit van 17 December 1953

*waarbij de telling van de winterbezaaiingen en van het vee op 1 Januari 1954 wordt voorgeschreven (Staatsblad, 31 December 1953, blz. 8.261).*

### V — ARBEID

#### Ministerieel besluit van 14 October 1953

*tot opheffing van artikel 12 van het ministerieel besluit van 1 April 1936 genomen ter uitvoering van het koninklijk besluit van 31 Maart 1936, houdende aanvulling en ordening van de bepalingen betreffende het aanwerven van vreemde arbeidskrachten (Staatsblad, 21-22 December 1953, blz. 8.031).*

## VII — BUITENLANDSE HANDEL

### Wet van 24 November 1953

*betreffende het tarief van invoerrechten (Staatsblad, 16 December 1953, blz. 7.929).*

### Koninklijk besluit van 17 December 1953

*betreffende het tarief van invoerrechten (Staatsblad, 25 December 1953, blz. 8.111).*

### Koninklijk besluit van 16 December 1953

*betreffende het tarief van invoerrechten (Staatsblad, 25 December 1953, blz. 8.108).*

### Ministerieel besluit van 29 December 1953

*tot regeling van de vrijstellingen inzake douane (Staatsblad, 31 December 1953, blz. 8.258).*

## VIII — VERKEERSWEZEN

### Ministerieel besluit van 28 December 1953

*houdende wijziging van de prijzen voor het vervoer van reizigers op de tram- en trolleybuslijnen van de Maatschappij voor het Intercommunaal Vervoer te Brussel (Staatsblad, 30 December 1953, blz. 8.176).*

### Koninklijk besluit van 29 December 1953

*Maatschappij voor het Intercommunaal Vervoer te Brussel. — Goedkeuring van de oprichting van deze maatschappij. — Verlenen van de concessies. — Aanwijzing van de leden van de eerste raad van beheer en van het eerste college van commissarissen (Staatsblad, 31 December 1953, blz. 8.269).*

## IX — PRIJZEN EN LONEN

### Koninklijk besluit van 6 November 1953

*waarbij bindend worden gemaakt de beslissingen van 9 September 1953 van het Nationaal Paritair Comité van de aardewerkbedrijven, tot vaststelling van een beroepsclassificatie der arbeiders tewerkgesteld in de ondernemingen waar potten in gebakken aarde worden vervaardigd en gevestigd in de provinciën Antwerpen, Brabant, Limburg, Oost- en West-Vlaanderen, tot vaststelling van de minimumlonen derzelfde arbeiders, alsook tot koppeling van deze lonen aan het indexcijfer der kleinhandelsprijzen van het Rijk (Staatsblad, 7-8 December 1953, blz. 7.770).*

### Koninklijk besluit van 24 November 1953

*waarbij bindend wordt gemaakt de beslissing van 23 September 1953 van het Nationaal Paritair Comité van de houtbedrijven tot verlenging, voor een periode van één jaar, van de geldigheidsduur der beslissingen van 20 Februari 1952 van hetzelfde comité, bindend gemaakt bij koninklijk besluit van 17 Juni 1952, en betreffende de vaststelling der minimumlonen in de bosontginningen en mijnhoutbedrijven alsook de koppeling van deze lonen aan het indexcijfer der kleinhandelsprijzen (Staatsblad, 9 December 1953, blz. 7.789).*

## X — SOCIALE WETGEVING

### (PENSIOENEN, SOCIALE VERZEKERINGEN EN DIVERSE SOCIALE VOORDELEN)

### Koninklijk besluit van 9 November 1953

*tot wijziging van het besluit van de Regent van 3 Januari 1946 aangaande de toepassing der besluitwet van 28 December 1944 betreffende de maatschappelijke zekerheid der arbeiders, op de werkgevers en werknemers verbonden door een aanwervingscontract voor de zeevisserij (Staatsblad, 2 December 1953, blz. 7.652).*

### Koninklijk besluit van 9 November 1953

*tot wijziging van het besluit van de Regent van 28 December 1945 aangaande de toepassing van de besluitwet van 28 December 1944 betreffende de maatschappelijke zekerheid der arbeiders, op de werkgevers en de bij fooien bezoldigde werknemers (Staatsblad, 2 December 1953, blz. 7.653).*

**Koninklijk besluit van 24 November 1953**

*tot regeling van de toekenning van toelagen aan de groeperingen en instellingen, welke werkplaatsen of centra voor tewerkstelling en beroepsherscholing van invaliden en onvolwaardigen inrichten (Staatsblad, 6 December 1953, blz. 7.742).*

**Koninklijk besluit van 27 November 1953**

*tot toekenning van een toelage aan de Rijksdienst voor maatschappelijke zekerheid voor het jaar 1953 (Staatsblad, 7-8 December 1953, blz. 7.772).  
Erratum (Staatsblad, 10 December 1953, blz. 7.813).*

Deze toelage dient als vergoeding voor de werkgevers die bedienden tewerkstellen en die aan deze laatsten rechtstreeks de verdubbeling van het verlofgeld betaald hebben.

**Koninklijk besluit van 28 November 1953**

*tot regeling van de betalingsmodaliteiten van de bijdragen van maatschappelijke zekerheid, verschuldigd door de door beroepsziekten getroffen die, krachtens de wetgeving op de schadeloosstelling inzake beroepsziekten, op vergoeding zijn gerechtigd (Staatsblad, 7-8 December 1953, blz. 7.773).*

**Wet van 29 December 1953**

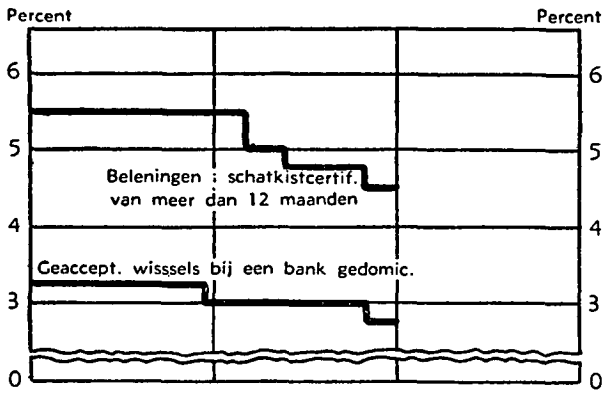
*betreffende het arbeiderspensioen (Staatsblad, 31 December 1953, blz. 8.231).*

**XI — OORLOGSSCHADE**

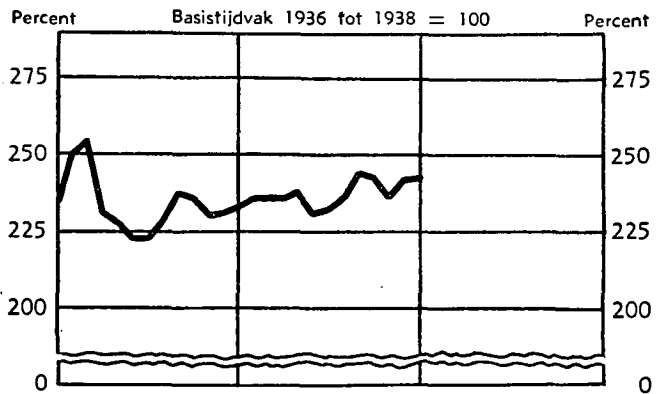
1) *Wederkerigheidsakkoord tussen België en Frankrijk betreffende het herstel van oorlogsschade, afgesloten door wisseling van brieven, gedagtekend te Parijs, 11 Maart 1953,*

2) *en Verlengingsakkoord afgesloten door wisseling van brieven, gedagtekend te Brussel, 18 en 24 December 1953.  
(Staatsblad, 26-27 December, blz. 8.135).*

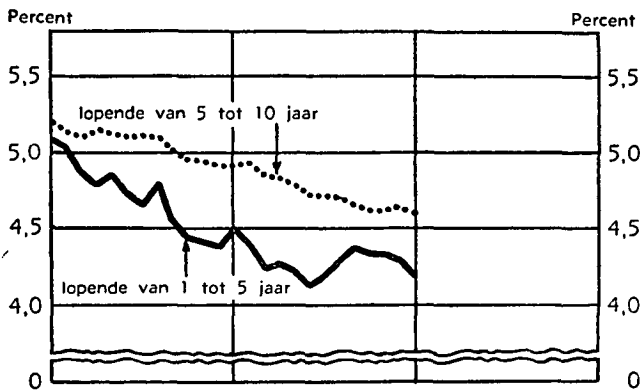
N.B.B. - RENTE VOOR DISCONTO EN BELENINGEN



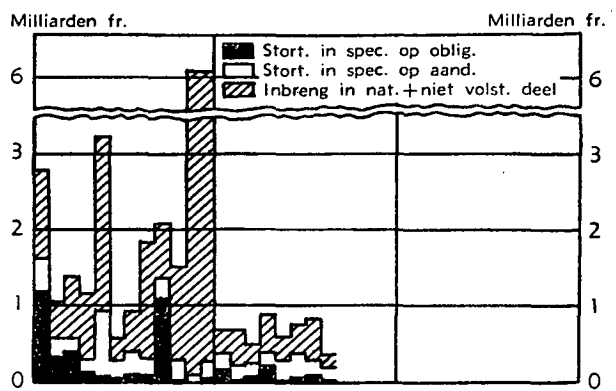
ALGEMEEN INDEXCIJFER DER AANDELEN



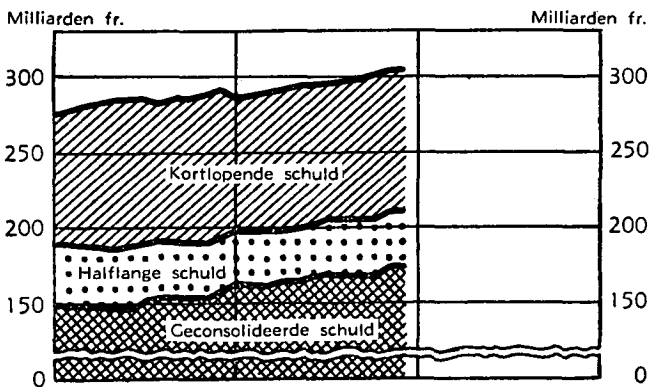
RENDEMENT VAN OBLIGATIES (1)



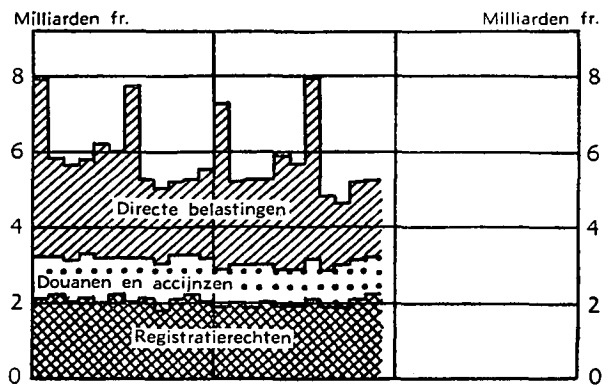
KAPITAALEMISSIONS



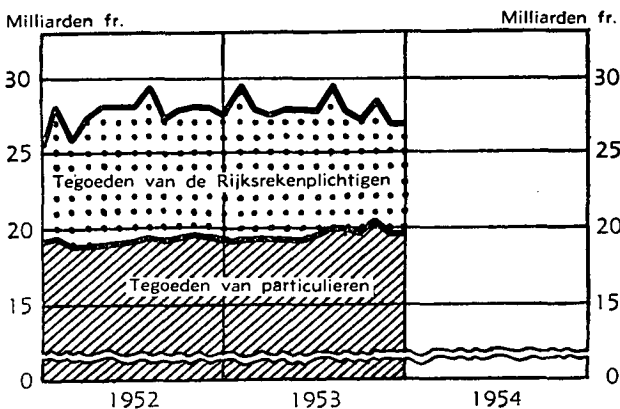
STAATSSCHULD



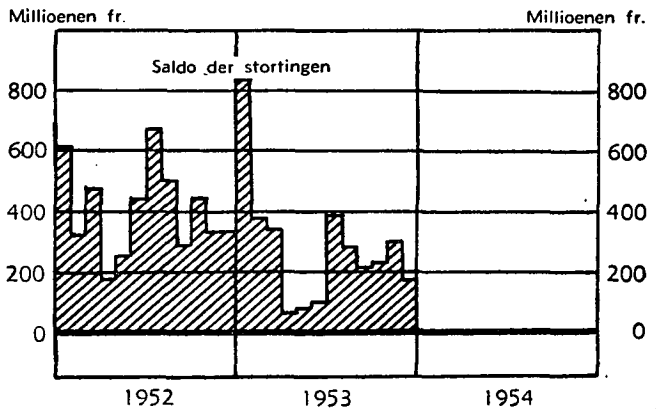
BELASTINGSONTVANGSTEN



TEGOEDEN BIJ HET BESTUUR DER POSTCHEQUES

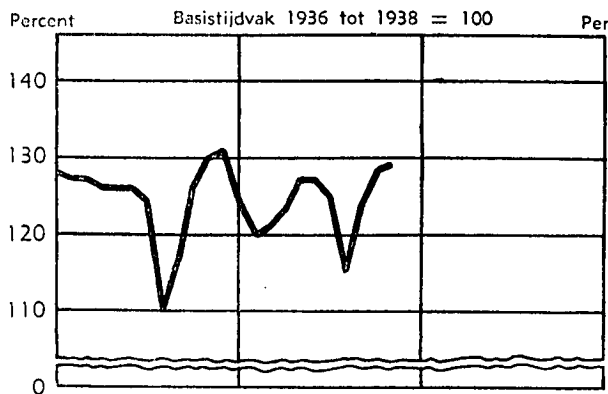


ALGEMENE SPAAR- EN LIJFRENTOKAS

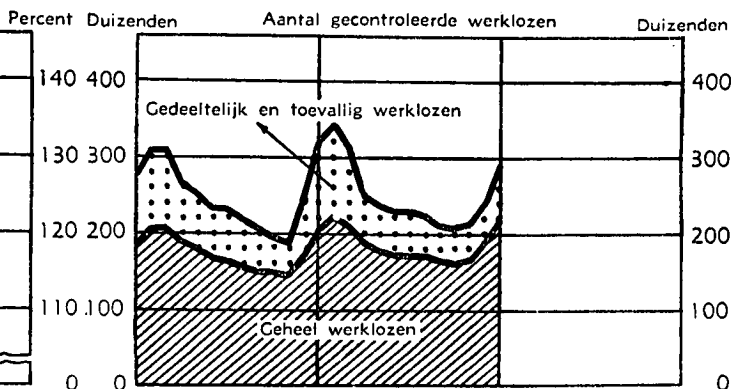


(1) Kasbons 4 1/2 % (parastatalen) voor welke rente en aflossing door de staat gegarand. zijn

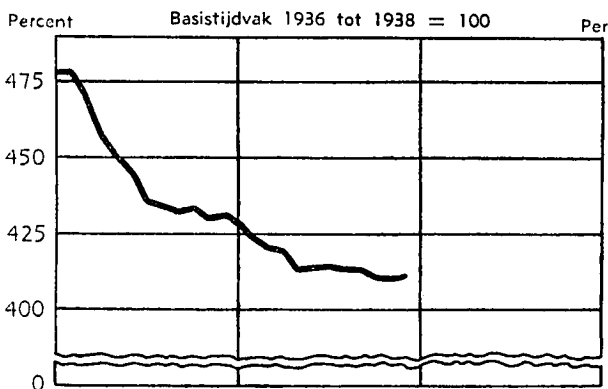
INDEXCIJFER DER INDUSTRIELE PRODUCTIE



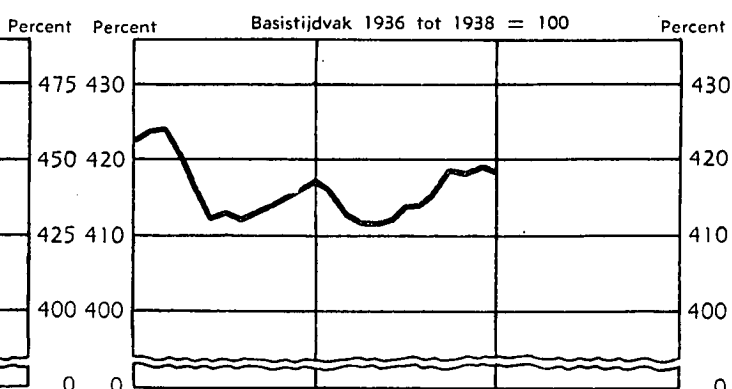
WERKLOOSHEID



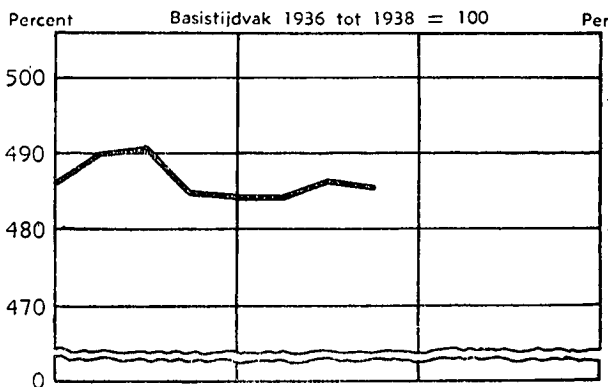
ALG. INDEXCIJFER DER GROOTHANDELSPRIJZEN



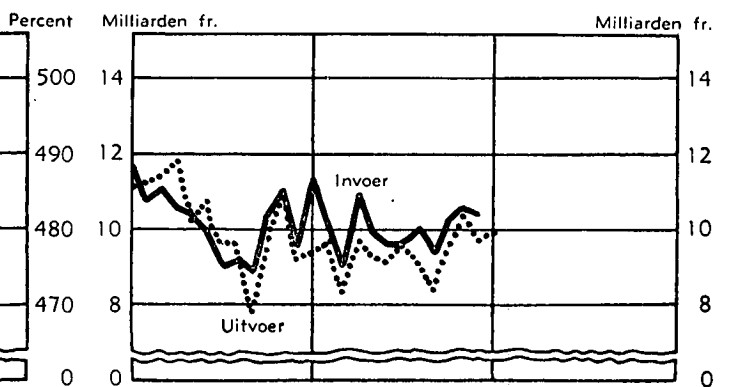
ALG. INDEXCIJFER DER KLEINHANDELSPRIJZEN



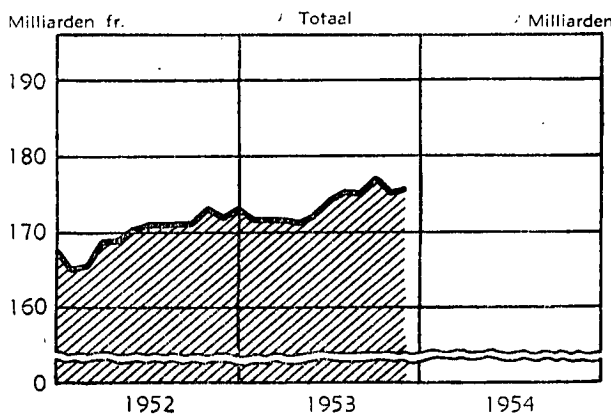
GEMIDDELD UURLOONINDEXCIJFER



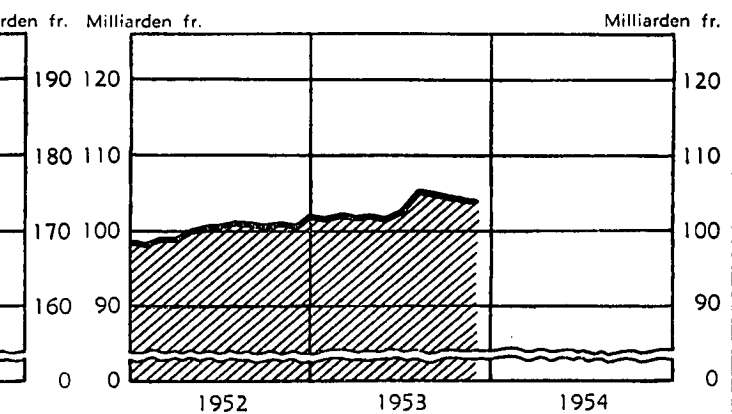
BUITENLANDSE HANDEL



GELDVOORRAAD IN BELGISCHE FRANKEN



VOORRAAD CHARTAALGELD





# DOORLOPENDE MAANDSTATISTIEKEN

(Inhoud, zie laatste bladzijde van het Tijdschrift)

## GELDMARKT

### I. — RENTETARIEF VOOR DISCONTO EN BELENINGEN (in pCt)

2

Tijdvak	Officiële rentetarieven van de Nationale Bank van België										Callgeld		
	Disconto				Beleningen van en voorschotten op *						Mobilisatie van speciale reken. E.B.U. (besluiten 22-8-52 en 20-7-52)	In verrekeningkamer	Buiten verrekening
	Geaccepteerd in een bank gedomic. papier, warrants en bankaccepten vooraf door de N.B.B. geïseerd	Geaccepteerd niet in een bank gedomicilieerd papier	Niet geaccepteerde wissels	Promessen	Schatkistcertificaten met ten hoogste 120 dagen looptijd	Schatkistcertificaten met ten hoogste 8 maanden looptijd	Schatkistcertificaten met ten hoogste 12 maanden looptijd	Schatkistcertificaten met een looptijd van meer dan 12 maanden en leningen op halflange termijn	Andere overheidsfondsen				
1952 Gemiddelde ...	3,24	3,74	4,74	5,50	2,—	2,1875	2,375	5,50	5,50	3,50 <sup>1</sup>	1,25	1,25	
1953 Gemiddelde ...	2,96	3,46	4,46	4,89	2,—	2,1875	2,375	4,89	4,89	3,34	1,25	1,25	
1952 October .....	3,25	3,75	4,75	5,50	2,—	2,1875	2,375	5,50	5,50	3,50	1,25	1,25	
November ...	3,25	3,75	4,75	5,50	2,—	2,1875	2,375	5,50	5,50	3,50	1,25	1,25	
Dec. (vanaf 18)	3,—	3,50	4,50	5,50	2,—	2,1875	2,375	5,50	5,50	3,50	1,25	1,25	
1953 Januari .....	3,—	3,50	4,50	5,50	2,—	2,1875	2,375	5,50	5,50	3,50	1,25	1,25	
Februari .....	3,—	3,50	4,50	5,50	2,—	2,1875	2,375	5,50	5,50	3,50	1,25	1,25	
Maart (van. 5)	3,—	3,50	4,50	5,—	2,—	2,1875	2,375	5,—	5,—	3,50	1,25	1,25	
April .....	3,—	3,50	4,50	5,—	2,—	2,1875	2,375	5,—	5,—	3,50	1,25	1,25	
Mei (van. 21)	3,—	3,50	4,50	4,75	2,—	2,1875	2,375	4,75	4,75	3,50	1,25	1,25	
Juni .....	3,—	3,50	4,50	4,75	2,—	2,1875	2,375	4,75	4,75	3,50	1,25	1,25	
Juli .....	3,—	3,50	4,50	4,75	2,—	2,1875	2,375	4,75	4,75	3,50	1,25	1,25	
Augustus .....	3,—	3,50	4,50	4,75	2,—	2,1875	2,375	4,75	4,75	3,50	1,25	1,25	
September ...	3,—	3,50	4,50	4,75	2,—	2,1875	2,375	4,75	4,75	3,50	1,25	1,25	
October (v. 29)	2,75	3,25	4,25	4,50	2,—	2,1875	2,375	4,50	4,50	2,75 <sup>2</sup>	1,25	1,25	
November ...	2,75	3,25	4,25	4,50	2,—	2,1875	2,375	4,50	4,50	2,75	1,25	1,25	
December .....	2,75	3,25	4,25	4,50	2,—	2,1875	2,375	4,50	4,50	2,75	1,25	1,25	

<sup>1</sup> Gemiddelde van de laatste vijf maanden.

<sup>2</sup> 3 pCt van 8 tot 28 October 1953.

\* Quotiteit van het voorschot in December 1953 :

Schatkistcertificaten uitgegeven op korte termijn .....	95 pCt	4 pCt Schatkistcertificaten met 5 of 10 jaar looptijd (1947) .....	90 pCt
Schatkistcertificaten met een looptijd van meer dan 12 maanden .....	90 pCt	4 pCt Schatkistcertificaten met 5 of 10 jaar looptijd (1948) .....	90 pCt
Obligaties 4 ½ pCt Lening van 1951 op 10 of 15 jaar .....	90 pCt	4 pCt Schatkistcertificaten 1949 .....	90 pCt
Obligaties 4 ½ pCt Lening van 1952 op 10 jaar .....	90 pCt	4 pCt Schatkistcertificaten 1950 Belgisch Congo .....	90 pCt
Obligaties 4 ½ pCt Lening van 1952-1964 op 12 jaar .....	90 pCt	Obligaties 4 pCt 1950-1960 Belgisch Congo .....	90 pCt
8 ½ pCt Schatkistcertific. met ten hoogste 15 jaar looptijd (1942) .....	90 pCt	Obligaties 3 ½ pCt Muntsaneringslening, 1 <sup>e</sup> reeks .....	90 pCt
8 ½ pCt Schatkistcertificaten met ten hoogste 20 jaar looptijd (1943) .....	90 pCt	Obligaties 3 ½ pCt Muntsaneringslening, 2 <sup>e</sup> reeks .....	90 pCt
8 ½ pCt Schatkistcertificaten met 10 jaar looptijd (1944) .....	90 pCt	Ander overheidspapier .....	80 pCt

### II. — RENTETARIEF VOOR BANKDEPOSITO'S EN TEGOEDEN BIJ DE ALGEMENE SPAAR- EN LIJFRENTKAS

4

Tijdvak	Banken — Depositoreringen *					Algemene Spaarkas (inlagen op spaarboekjes)			Nat. Meet. voor Krediet aan de Nijverheid
	onmiddellijk opvraagbaar	15 dagen vooropzegging	1 maand	3 maanden	6 maanden	tot fr. 75.000	fr. 75.001 tot 150.000	boven fr. 150.000	
1952 Gemiddelde .....	0,50	0,85	1,10	1,40	1,75	3,—	1,50	0,50	2,50
1953 Gemiddelde .....	0,50	0,85	1,10	1,40	1,75	3,—	1,50	0,50	2,50
1952 October .....	0,50	0,85	1,10	1,40	1,75	3,—	1,50	0,50	2,50
November .....	0,50	0,85	1,10	1,40	1,75	3,—	1,50	0,50	2,50
December .....	0,50	0,85	1,10	1,40	1,75	3,—	1,50	0,50	2,50
1953 Januari .....	0,50	0,85	1,10	1,40	1,75	3,—	1,50	0,50	2,50
Februari .....	0,50	0,85	1,10	1,40	1,75	3,—	1,50	0,50	2,50
Maart .....	0,50	0,85	1,10	1,40	1,75	3,—	1,50	0,50	2,50
April .....	0,50	0,85	1,10	1,40	1,75	3,—	1,50	0,50	2,50
Mei .....	0,50	0,85	1,10	1,40	1,75	3,—	1,50	0,50	2,50
Juni .....	0,50	0,85	1,10	1,40	1,75	3,—	1,50	0,50	2,50
Juli .....	0,50	0,85	1,10	1,40	1,75	3,—	1,50	0,50	2,50
Augustus .....	0,50	0,85	1,10	1,40	1,75	3,—	1,50	0,50	2,50
September .....	0,50	0,85	1,10	1,40	1,75	3,—	1,50	0,50	2,50
October .....	0,50	0,85	1,10	1,40	1,75	3,—	1,50	0,50	2,50
November .....	0,50	0,85	1,10	1,40	1,75	3,—	1,50	0,50	2,50
December .....	0,50	0,85	1,10	1,40	1,75	3,—	1,50	0,50	2,50

\* Gemiddelde van vier banken.

III. — Daggeld  
(millioenen franken)

Daggemiddelden	Gelden uitgeleend door de			Ontleende gelden		
	verrekenende instellingen			niet verrekenende instellingen <sup>2</sup>	In verrekening <sup>3</sup>	Buiten verrekening <sup>4</sup>
	Deposito-banken	Overige instellingen <sup>1</sup>	Totaal			
1951 .....	2.034	772	2.806	2.578	2.788	2.596
1952 .....	2.398	754	3.152	2.645	3.115	2.682
1953 .....	2.378	694	3.072	2.319	2.996	2.395
1953 Juni .....	2.743	467	3.210	2.011	3.187	2.034
Juli .....	2.337	424	2.761	1.624	2.753	1.632
Augustus .....	1.966	499	2.465	3.209	2.465	3.209
September ...	2.163	578	2.741	2.684	2.741	2.684
October .....	2.530	542	3.072	1.894	3.061	1.905
November ...	2.204	754	2.958	2.589	2.949	2.598
December ...	2.717	950	3.667	2.466	3.568	2.565
11 tot 17 .....	2.838	873	3.711	2.847	3.519	3.039
18 tot 22 .....	2.706	1.113	3.819	2.290	3.551	2.558
23 tot 30 .....	3.390	1.045	4.435	2.256	4.385	2.306
31 tot 7-1-1954	2.656	747	3.403	2.381	3.403	2.381
1954 Januari						
8 tot 14 .....	2.673	997	3.670	1.886	3.625	1.931
15 tot 21 .....	2.171	969	3.140	1.897	3.111	1.926

<sup>1</sup> Incl. het Gemeentekrediet van België en de Centrale Bank van Belgisch Congo en Ruanda-Urundi.

<sup>2</sup> Incl. de Algemene Spaar- en Lijfrentekas en de Rijksdienst voor Maatschappelijke Zekerheid.

<sup>3</sup> Incl. het Herdisconterings- en Waarborginstituut en de Nationale Delcredereerdienst.

<sup>4</sup> Incl. het Rentenfonds en het Centraal Bureau voor Hypotheekkrediet.

Notering der edele metalen  
te Bombay<sup>1</sup>

Daggemiddelden	Goud	Zilver
	Omrekening in sh. en d. per oz. fijn <sup>2</sup>	Omrekening in pence per oz. fijn <sup>2</sup>
1952 .....	364/0	78
1953 .....	345/9	75
1952 October .....	349/6	75
November ...	330/0	73
December ...	321/3	71
1953 Januari .....	348/9	74
Februari .....	359/8	80
Maart .....	347/6	72
April .....	348/0	76
Mei .....	349/6	78
Juni .....	362/5	76
Juli .....	350/0	74
Augustus .....	350/5	74
September ...	347/9	74
October .....	327/6	78
November ...	330/6	73
December ...	326/6	73

<sup>1</sup> Prijs van een oz. fijn goud : te Londen : 248 sh. vanaf 18 September 1949; te New-York : 85 \$ vanaf 1 Februari 1954.

<sup>2</sup> Oorspronkelijke noteringen in roepieën en annas per fine tola en per 100 fine tolas resp.

VALUTAMARKT

I. — Officiële wisselkoersen per 31 December 1953 vastgesteld door de Nationale Bank van België krachtens besluit n° 6 genomen door de Ministerraad te Londen op 1 Mei 1944 **10<sup>1</sup>**  
(« Belgisch Staatsblad » van 5 September 1944, n° 22)  
(Belgische franken)

Valuta	Contractuele of gemiddelde koers	Transfers	
		Aankoopkoers	Verkoopkoers
100 Congolese frank .....	—	100,—	100,—
100 Luxemburgse frank .....	—	100,—	100,—
100 Tsjechooslowaakse kroon .....	694,44225	692,50	696,50

II. — Officiële wisselkoersen vastgesteld door de in Verrekeningskamer te Brussel vergaderde bankiers **10<sup>2</sup>**  
(Belgische franken)

Gemiddelden	1 Zwitserse frank	1 U.S. dollar	100 Franse frank	1 Canadese dollar	1 Pond Sterling	100 Escudos	1 Nederl. gulden	1 Zweedse kroon	1 Deense kroon	1 Deutsche Mark	1 Noorse kroon
1952 .....	11,45	50,29	14,27	51,38	139,86	173,98 <sup>1</sup>					
1953 .....	11,47	49,96	14,27	50,81	140,14	174,04	13,19 <sup>2</sup>	9,67 <sup>3</sup>	7,24 <sup>4</sup>	11,97 <sup>5</sup>	6,99 <sup>6</sup>
1952 October .....	11,45	50,08	14,29	51,96	140,10	174,00	—	—	—	—	—
November ...	11,45	50,04	14,28	51,27	140,02	174,03	—	—	—	—	—
December ...	11,45	50,16	14,24	51,67	140,05	174,04	—	—	—	—	—
1953 Januari .....	11,45	50,15	14,23	51,67	140,04	174,03	13,16 <sup>7</sup>	—	—	—	—
Februari .....	11,45	50,07	14,20	51,26	140,22	174,03	13,16	9,66 <sup>8</sup>	—	—	—
Maart .....	11,45	50,05	14,22	50,90	140,38	174,05	13,16	9,66	—	—	—
April .....	11,45	50,04	14,23	50,88	140,39	174,05	13,16	9,67	—	—	—
Mei .....	11,45	49,95	14,22	50,25	140,15	174,05	13,19	9,67	7,24 <sup>9</sup>	11,94	—
Juni .....	11,47	49,98	14,24	50,27	139,98	174,05	13,21	9,65	7,24	11,96	—
Juli .....	11,49	49,96	14,30	50,35	140,01	174,05	13,23	9,65	7,24	11,97	—
Augustus .....	11,51	49,97	14,35	50,55	140,13	174,05	13,25	9,69	7,24	11,98	—
September ...	11,51	49,85	14,34	50,64	140,05	174,03	13,20	9,69	7,24	11,98	—
October .....	11,50	49,83	14,29	50,72	140,11	174,04	13,18	9,71	7,23	11,98	—
November ...	11,48	49,85	14,30	50,99	140,24	174,05	13,17	9,70	7,23	11,97	—
December .....	11,45	49,87	14,28	51,26	140,00	174,05	13,17	9,66	7,22	11,97	6,99 <sup>6</sup>

<sup>1</sup> Gemiddelde van 7 Juli tot 31 December 1952. — <sup>2</sup> Gemiddelde van 26 Januari tot 31 December 1953. — <sup>3</sup> Gemiddelde van 28 Februari tot 31 December 1953. — <sup>4</sup> Gemiddelde van 18 Mei tot 31 December 1953. — <sup>5</sup> Gemiddelde van 4 Mei tot 31 December 1953. — <sup>6</sup> Gemiddelde van 14 tot 31 December 1953. — <sup>7</sup> Gemiddelde van 26 tot 30 Januari 1953. — <sup>8</sup> Gemiddelde van 23 tot 27 Februari 1953. — <sup>9</sup> Gemiddelde van 18 tot 29 Mei 1953.

# KAPITAALMARKT

## I. — NOTERINGEN VAN ENKELE OVERHEIDSFONDSEN — VERGELIJKENDE TABEL

**14**

Aard der effecten	Notering voor	Notering per				
		1 September 1953	1 October 1953	3 November 1953	1 December 1953	4 Januari 1954
<b>I. — Rechtstr. Belg. binnenl. Staatssch. (Rente bij te rek.).</b>						
3 ½ pCt Schuld 1937 <sup>1 2</sup>	100,—	80,30	80,50	80,50	80,55	80,50
3 ½ pCt Schuld 1943 <sup>1 2</sup>	100,—	78,60	78,85	79,10	79,35	79,65
3 ½ pCt Muntsaneringslening 2 <sup>o</sup> reeks (paar) <sup>2</sup>	100,—	98,45	98,80	99,—	99,65	99,90
3 ½ pCt Muntsaneringslening 2 <sup>o</sup> reeks (onpaar) <sup>2</sup>	100,—	97,85	97,70	98,15	98,80	99,60
4 pCt Geünificeerde Schuld <sup>1 2</sup>	100,—	91,35	91,60	91,65	92,—	92,35
4 pCt Bevrijdingslening, 1945 <sup>2</sup>	100,—	88,15	88,60	88,80	89,35	90,20
4 ½ pCt Lening, 1951 <sup>2</sup>	100,—	99,30	98,65	98,10	98,80	99,10
4 ½ pCt Lening, 1952, op 10 jaar <sup>2</sup>	100,—	99,50	98,70	98,90	99,—	99,25
4 ½ pCt Lening, 1952-1964, op 12 jaar <sup>2</sup>	100,—	98,40	98,—	97,65	98,25	98,70
4 ½ pCt Lening, 1953, op 20 jaar <sup>2</sup>	100,—	97,50	97,50	97,50	97,75	98,55
3 ½ pCt met ten hoogste 15 j. loopt. Schatkiste. 1942, 1 <sup>o</sup> r. <sup>1 2</sup>	100,—	111,90	111,90	112,—	112,—	112,—
3 ½ pCt Schatkiscert. met ten hoogste 20 j. loopt., 1943, 1 <sup>2 3</sup>	100,—	105,15	105,10	104,90	105,—	105,10
4 pCt Vijf- of tienjaarschatkiscertificaten, 1947 <sup>2</sup>	100,—	104,20	104,10	103,65	103,65	103,85
4 pCt Vijf- of tienjaarschatkiscertificaten, 1948 <sup>2</sup>	100,—	106,50	106,45	106,20	106,30	106,30
4 pCt Vijf- of tienjaarschatkiscertificaten, 1949 <sup>2</sup>	100,—	101,—	101,25	100,10	100,70	101,10
4 pCt Lotenlening 1938	500,—	490,—	498,—	495,—	494,—	499,—
Lotenlening 1941 (4 pCt sedert 1951)	1.000,—	946,—	944,—	947,—	962,—	980,—
Lotenlening 1953 (2 pCt, 5 pCt vanaf 1967)	1.000,—	999,—	998,—	998,—	998,—	998,—
<b>II. — Indir. en gewaarb. Staatsschuld (Rente bij te rek.).</b>						
4 pCt Lotenlening der Verwoeste Gewesten 1923	525,—	499,—	500,—	498,—	501,—	507,—
Len. tot Wederopb. 1 <sup>ste</sup> schijf 1947 (2 pCt, 5 pCt vanaf 1957) <sup>2</sup>	1.000,—	985,—	985,—	984,—	988,—	998,—
Len. tot Wederopb. 2 <sup>e</sup> schijf 1949 (2 pCt, 5 pCt vanaf 1958) <sup>2</sup>	1.000,—	998,—	998,—	998,—	998,—	1.000,—
Len. tot Wederopb. 3 <sup>e</sup> schijf 1950 (2 pCt, 5 pCt vanaf 1960) <sup>2</sup>	1.000,—	1.008,—	1.004,—	1.010,—	1.025,—	1.038,—
4 pCt pref. aandelen van de N.M.B.S. (Belgische schijf) <sup>1 2</sup> ...	500,—	453,—	457,—	458,—	462,—	473,—
4 pCt Beheer van Telegraaf en Telefoon, 1950 <sup>2</sup>	100,—	100,10	100,20	100,40	100,85	101,60
4 ½ pCt Tienjaarsl. v.h. Beh. v. Telegr. en Telef. 1952, 2 <sup>o</sup> r. <sup>2</sup>	100,—	99,90	99,80	99,50	99,80	100,05
4 ½ pCt Vijftienjaarsl. Beh. v. Telegr. en Telef. 1953, 1 <sup>o</sup> r. <sup>2</sup>	100,—	99,10	98,65	98,45	98,55	98,85
4 ½ pCt Vijftienjaarsl. Beh. v. Telegr. en Telef. 1953, 2 <sup>o</sup> r. <sup>2</sup>	100,—	—	—	—	—	98,50
4 pCt Vijf- of tienjaarslening van de N.M.B.S. 1950, 2 <sup>o</sup> r. <sup>2</sup>	100,—	99,75	99,65	99,40	100,30	100,60
4 ½ pCt Nat. Maat. van Belg. Spoorw. 1952-1962 <sup>2</sup>	100,—	100,10	99,50	99,50	99,85	99,85
4 ½ pCt Nat. Maat. van Belg. Spoorw. 1953-1965 <sup>2</sup>	100,—	98,95	98,65	98,—	98,50	99,—
4 ½ pCt Tienjaarslen. v.d. Nat. M. v <sup>r</sup> Kred. a.d. Nijv. 1951 <sup>2</sup>	100,—	99,95	99,80	99,15	99,55	100,30
4 ½ pCt Tienjaarsl. v.d. Nat. M. v <sup>r</sup> Kr. a.d. Nijv. 2 <sup>o</sup> r. 1952 <sup>2</sup>	100,—	100,—	99,95	99,10	99,60	99,75
<b>III. — Rechtstreekse Koloniale Schuld.</b>						
Renteloos : Belgisch Congo, Lotenlening 1888	100,—	217,—	219,—	220,—	221,—	221,—
Rente bij te rekenen :						
4 pCt Koloniale Schuld 1936	100,—	94,10	94,05	94,05	94,05	94,05
4 pCt Koloniale Schuld 1950-60 <sup>2</sup>	100,—	100,50	100,80	100,60	100,75	100,55
4 pCt Vijf- of tienjaarschatkiscertificaten, 1950 <sup>2</sup>	100,—	104,35	104,75	103,80	104,05	103,90

<sup>1</sup> Effecten waarover een operatie in uitvoering is, krachtens de besluiten van 6 October 1944. — <sup>2</sup> Effecten na 6 October 1944 gecreëerd. — <sup>3</sup> De rentevoet werd met ingang van 14 October 1948 op 4 pCt gebracht.

## II. — MAANDINDEXCIJFERS DER AANDELENNOTERINGEN TER BEURZE VAN BRUSSEL EN ANTWERPEN

**15<sup>1</sup>**

Bron : Nationaal Instituut voor de Statistiek.

Datum	Algemeen indexcijfer	Verzekeringsmaats., banken, beleggingsmaats.	Onroerende en hypoth. ondern. Hotelbedrijven	Spoorwegen en vervoer te water	Tramwegen, buurtspoorwegen en vervoer	Trusts van tramweg- en electriciteitsondern.	Gas- en electriciteits-ondernemingen	Waterverdeling	Metaalindustrieën	Zink- en loodbedrijven, mijnen	Chemicaliën	Steenkolennijn. en cokesoovens	Spiegelglasfabrieken	Glasfabrieken	Bouwbedrijf	Textiel- en zijdenijverheid	Koloniale ondernemingen	Aanplantingen	Voeding	Diversen
<b>Indexcijfers t.o.v. de noteringen der voorgaande maand</b>																				
1953 1 Déc. ...	100	100	97	102	100	100	100	102	101	100	101	100	92	94	103	105	101	106	102	99
1954 4 Jan. ...	100	103	99	104	104	102	102	102	100	97	101	98	103	98	101	97	98	94	101	100
<b>Indexcijfers t.o.v. de periode 1936 tot 1938</b>																				
1953 5 Jan. ...	235	241	123	290	71	98	189	37	202	265	171	245	74	85	201	180	470	64	135	248
2 Febr. ...	235	242	120	275	72	100	188	38	198	262	171	234	79	81	201	174	473	62	137	251
2 Maart ...	235	241	116	280	72	100	189	38	198	256	171	239	77	78	205	166	474	60	135	257
1 April ...	237	248	118	288	70	101	189	38	193	246	168	234	71	72	202	161	483	58	134	265
4 Mei ...	231	243	116	288	73	103	191	41	193	238	161	226	71	77	205	154	458	59	132	269
1 Juni ...	232	247	116	299	71	103	194	42	193	233	159	224	75	80	202	149	458	57	136	268
1 Juli ...	236	252	118	298	71	107	194	41	192	247	163	224	79	86	205	152	469	56	137	284
3 Aug. ...	244	265	124	307	73	114	202	41	195	259	169	242	78	85	223	150	472	59	139	297
1 Sept. ...	242	262	134	309	77	112	208	43	193	259	169	247	83	86	219	150	466	58	141	289
1 Oct. ...	236	253	135	304	75	112	207	42	183	248	161	237	83	92	215	149	456	54	142	274
3 Nov. ...	241	264	136	299	75	117	211	42	182	257	167	227	84	101	220	152	469	51	143	281
1 Dec. ...	242	265	132	306	75	117	212	43	183	258	169	228	77	95	226	160	472	54	146	277
1954 4 Jan. ...	242	273	131	318	78	119	217	44	183	250	171	223	79	93	229	155	464	51	148	277

III. — OMZET TER BEURZE VAN BRUSSEL

15<sup>2</sup>

Bron : Bulletin mensuel des statistiques publié par la Commission de la Bourse de Bruxelles.

Tijdvak	Aantal boursdagen	Obligaties van vennootschappen		Aandelen		Totaal	
		Duizenden stukken	Verhandelde bedragen (miljoenen fr.)	Duizenden stukken	Verhandelde bedragen (miljoenen fr.)	Duizenden stukken	Verhandelde bedragen (miljoenen fr.)
1952 .....	250	159	150	14.790	19.644	14.949	19.794
1953 .....	248	135	130	12.484	16.443	12.619	16.573
1952 December .....	22	12	11	975	1.205	987	1.216
1953 Januari .....	20	11	10	1.045	1.293	1.056	1.303
Februari .....	20	11	11	1.084	1.344	1.095	1.355
Maart .....	22	12	12	1.381	1.940	1.393	1.952
April .....	20	11	11	1.112	1.462	1.123	1.473
Mei .....	17	10	10	809	1.082	819	1.092
Juni .....	22	12	12	1.011	1.341	1.023	1.353
Juli .....	21	12	12	1.090	1.742	1.102	1.754
Augustus .....	21	10	10	922	1.262	932	1.272
September .....	22	10	10	966	1.306	976	1.316
October .....	22	13	13	1.108	1.303	1.121	1.316
November .....	19	10	10	988	1.210	998	1.220
December .....	22	11	10	967	1.155	978	1.165

IV. — RENDEMENT DER VAST RENTENDE EFFECTEN

16

1. — Geünificeerde Schuld en ineens op vaste data aflosbare leningen

Begin der maand	Geünificeerde schuld 4 %	Ineens op vaste data aflosbare leningen																		
		Vervaldag op 1 tot 5 jaar								Vervaldag op 5 tot 10 jaar								Vervaldag op 10 tot 20 jaar		
		Staat		Parastatale		Steden		Vennootschappen		Staat		Parastatale		Steden	Vennootschappen	Staat		Vennootschappen		
		3½ %	4 %	4 %	4½ %	4 %	4½ %	4 %	4½ %	3½ %	4 %	4 %	4½ %	4½ %	4½ %	4 %	4 %	4½ %		
1952 November .....	4,47	4,54	4,37	4,72	4,39	4,77	4,59	6,10	5,57	4,50	4,65	4,81	4,92	4,88	6,—	4,45	5,76	5,56		
December .....	4,47	4,64	4,53	4,74	4,50	4,75	4,78	6,11	5,75	—	4,75	4,85	4,92	4,94	5,88	4,45	5,75	5,35		
1953 Januari .....	4,48	4,45	4,34	4,67	4,43	4,71	4,76	5,90	5,21	—	4,72	4,84	4,93	4,96	5,95	4,49	5,75	5,45		
Februari .....	4,46	4,—	3,99	4,40	4,25	4,70	4,70	5,76	5,72	—	4,62	4,76	4,84	4,95	5,75	4,46	5,65	5,36		
Maart .....	4,45	4,—	3,93	4,30	4,27	4,62	4,65	5,95	5,66	—	4,64	4,74	4,83	4,97	—	4,47	5,70	5,36		
April .....	4,43	3,99	3,75	4,13	4,22	4,59	4,60	6,72	5,35	—	4,58	4,67	4,78	4,94	—	4,51	5,61	5,36		
Mei .....	4,42	3,82	3,81	4,07	4,13	4,51	4,53	6,37	5,04	—	4,52	4,64	4,72	4,90	—	4,49	5,34	5,37		
Juni .....	4,41	3,75	4,10	4,19	4,18	4,43	4,44	6,04	5,27	—	4,59	4,68	4,72	4,86	—	4,51	5,52	5,44		
Juli .....	4,40	3,62	4,—	3,88	4,27	4,28	4,70	6,28	5,36	—	4,55	4,60	4,71	4,83	—	4,51	5,31	5,44		
Augustus .....	4,39	3,61	3,88	4,01	4,37	4,16	4,65	5,90	5,22	—	4,54	4,58	4,65	4,80	—	4,51	5,32	5,36		
September .....	4,38	3,71	3,65	3,96	4,35	4,16	4,65	6,—	5,18	—	4,40	4,58	4,63	4,81	—	4,51	5,14	5,39		
October .....	4,37	3,80	3,64	3,94	4,34	4,16	4,61	6,22	5,27	—	4,16	4,59	4,63	4,81	—	4,52	5,34	5,34		
November .....	4,36	3,81	3,98	3,94	4,30	4,21	4,62	6,37	5,35	—	4,57	4,60	4,66	4,80	—	—	5,30	5,32		
December .....	4,35	3,93	3,85	3,57	4,18	4,16	4,68	6,71	5,31	—	4,51	4,49	4,59	4,72	—	—	5,15	5,25		
1954 Januari .....	4,33	3,84	3,74	3,29	4,10	4,03	4,32	6,63	4,97	—	4,49	4,46	4,55	4,67	—	—	5,02	5,28		

2. — Met annuïteiten aflosbare leningen en lotenleningen

Begin der maand	Met annuïteiten aflosbare leningen												Lotenleningen		
	Vervaldag op 1 tot 5 jaar		Vervaldag op 5 tot 10 jaar				Vervaldag op 10 tot 20 jaar				Vervaldag op meer dan 20 jaar		Vervaldag op meer dan 20 jaar		
	Vennootschappen		Steden		Vennootschappen		Kolonie	Parastatale	Steden		Vennootschappen	Parastatale	Steden	Directe Staatsschuld	Indirecte Staatsschuld
	4½ %	5 %	4 %	4 %	4½ %	5 %	4 %	4 %	4 %	4 %	4 %	4 %	4 %	4 %	
1952 November .....	5,34	6,09	5,13	6,34	5,06	4,89	4,60	5,59	5,59	5,88	5,13	5,16	4,89	5,45	
December .....	4,37	6,26	5,09	6,16	5,01	4,83	4,59	5,74	5,60	6,—	5,14	5,16	4,87	5,40	
1953 Januari .....	5,47	6,20	4,91	6,21	5,04	4,99	4,68	5,48	5,60	5,93	5,14	5,16	4,81	5,32	
Februari .....	4,58	5,61	4,88	5,93	4,79	4,78	4,57	5,34	5,57	5,90	5,10	5,14	4,73	5,22	
Maart .....	5,48	5,97	4,88	5,97	4,81	4,83	4,57	5,31	5,53	5,81	5,06	5,13	4,75	5,26	
April .....	5,20	6,23	4,83	6,06	4,83	4,74	4,57	5,28	5,50	5,95	4,96	5,11	4,79	5,35	
Mei .....	4,98	6,37	4,81	6,—	4,65	4,76	4,47	5,21	5,47	5,71	4,86	5,03	4,79	5,37	
Juni .....	5,14	6,47	5,16	6,02	4,86	4,76	4,50	5,14	5,43	5,67	4,83	5,01	4,78	5,33	
Juli .....	4,55	5,54	5,23	5,87	4,74	4,54	4,50	5,11	5,29	5,65	4,77	4,98	4,76	5,28	
Augustus .....	4,62	6,19	5,30	5,76	4,44	4,42	4,50	5,08	5,02	5,66	4,76	4,93	4,73	5,27	
September .....	4,66	6,64	5,16	5,95	4,64	4,68	4,50	4,99	4,99	5,49	4,76	4,92	4,70	5,28	
October .....	4,99	7,70	5,03	5,90	4,64	4,48	4,50	4,93	4,95	5,34	4,74	4,89	4,70	5,27	
November .....	4,66	7,11	5,—	5,78	4,65	4,68	4,51	4,91	4,93	5,36	4,73	4,89	4,67	5,31	
December .....	4,81	—	4,99	5,81	4,72	4,99	4,51	4,91	4,91	5,36	4,71	4,87	4,63	5,24	
1954 Januari .....	4,70	7,55	4,97	5,88	4,70	4,92	4,51	4,90	4,90	5,39	4,72	4,88	4,58	5,12	

N. B. — Voor de samenstelling : zie Tijdschrift voor Documentatie en Voorlichting Aprilnummer 1953, op blz. 281.

## Retrospectief overzicht

(millioenen franken)

Bron : Nationaal Instituut voor de Statistiek.

Tijdvak	Oprichtingen van vennootschappen			Kapitaalverhogingen				Obligatie-uitgiften		Gezamenlijke uitgiften	Uitgiftepremiën	Stortingen andere dan in geld			Netto uitgiften
	Aantal	Nominaal bedrag	Gestort bedrag op nominale waarde	Aantal	Oud kapitaal	Nominale verhoging	Gestort bedrag op nominale waarde	Aantal	Nominaal bedrag			Nominaal bedrag	Inbreng in natura	Bijvoeging van reserves	
											1	2	3	4	

## A. — Belgische vennootschappen (naamloze en commanditaire op aandelen, personenvennootschappen met beperkte aansprakelijkheid)

1951 .....	1.836	1.425	1.260	799	5.805	6.196	5.731	91	2.483	10.104	113,1	1.348	3.876	4.363
1952 .....	2.165	1.640	1.401	1.235	14.251	16.407	15.698	72	3.476	21.523	41,4	1.386	13.666	5.541
1952 8 eerste maand.	1.422	1.183	999	508	7.899	5.546	4.945	26	2.137	8.866	39,8	856	3.628	3.632
1953 8 eerste maand.	1.450	1.152	1.055	366	2.534	1.565	1.379	18	593	3.310	0,2	1.221	537	1.269
1952 September ...	167	88	81	55	309	283	276	2	1.100	1.471	1,0	74	181	1.203
October .....	180	124	108	86	558	1.253	1.205	1	20	1.397	0,4	70	1.020	243
November ...	156	99	74	140	2.027	3.958	3.950	—	—	4.057	0,1	90	3.841	93
December ...	240	146	139	446	3.457	5.368	5.322	4	65	5.579	—	297	4.996	218
1953 Januari .....	216	176	157	38	69	45	39	4	156	377	—	117	19	216
Februari .....	216	143	139	25	163	362	350	1	20	525	—	408	17	83
Maart .....	214	129	113	65	169	208	168	2	80	417	0,1	102	64	195
April .....	187	166	158	46	868	266	253	6	217	649	—	151	200	277
Mei .....	140	88	80	59	704	294	210	1	50	432	0,1	67	106	167
Juni .....	185	109	93	62	292	190	185	1	6	305	—	82	77	125
Juli .....	181	267	243	42	183	135	110	2	55	457	—	230	49	129
Augustus .....	111	74	71	29	83	65	63	1	10	149	—	64	4	76
September ...v		106	98			65	62		30	201		91	20	79
October .....v		173	131			113	107		140	426		69	64	245
November ...v		65	53			340	232		70	475		48	109	198

## B. — Congolese vennootschappen (aandelen- en personenvennootschappen)

1951 .....	181	2.836	1.779	62	1.524	1.673	1.411	2	70	4.579	10,7	1.181	564	1.526
1952 .....	279	1.187	835	110	6.417	6.182	5.093	5	212	7.581	46,6	1.806	2.570	1.811
1952 8 eerste maand.	169	916	607	75	2.803	3.044	2.314	2	100	4.060	39,1	1.507	240	1.313
1953 8 eerste maand.	156	747	525	63	2.087	1.165	853	3	105	2.017	8,1	196	214	1.081
1952 Juni .....	20	30	27	6	250	180	164	—	—	210	—	14	—	177
Juli .....	17	109	70	6	207	125	105	—	—	234	—	29	98	48
Augustus .....	22	80	79	12	1.261	1.334	1.332	1	50	1.464	—	1.236	19	206
September ...	17	60	42	9	342	531	182	—	—	591	—	26	4	194
October .....	25	52	49	7	68	29	29	—	—	81	—	33	12	33
November ...	14	37	27	6	3.052	2.024	2.014	—	—	2.061	—	14	2.000	27
December ...	17	24	22	8	57	487	487	—	—	511	—	152	316	41
1953 Januari .....	15	35	28	13	276	258	258	—	—	293	7,7	37	112	145
Februari .....	20	62	54	5	267	83	70	—	—	145	0,3	4	—	121
Maart .....	22	87	57	6	27	21	21	—	—	108	—	22	9	47
April .....	17	97	82	6	142	159	42	—	—	256	—	30	2	92
Mei ...	14	18	14	9	561	148	148	—	—	166	—	8	28	126
Juni .....	21	169	145	6	482	201	63	2	70	440	—	40	8	230
Juli .....	30	204	109	10	209	161	127	1	35	400	—	42	55	174
Augustus .....	17	75	35	8	123	134	124	—	—	209	—	14	—	145

<sup>1</sup> In de gestorte bedragen niet begrepen.<sup>2</sup> In de oprichtingen en kapitaalverhogingen begrepen.<sup>3</sup> In de kapitaalverhogingen begrepen.<sup>4</sup> Omvatten de gestorte bedragen op aandelen, de obligatieuitgiften, de uitgiftepremiën, verminderd met de stortingen andere dan in geld en de emissies tot terugbetaling van vroegere leningen.

V. — EMISSIES VAN DE CONGOLESE NIJVERHEIDS- EN HANDELSVENNOOTSCHAPPEN

172

(millioenen franken)

AUGUSTUS 1953

Bron : Nationaal Instituut voor de Statistiek.

Rubriek	Oprichtingen van						Kapitaalverhogingen			Obligatie- uitgiften			Uitgiftepremiën (niet in de gestorte bedragen begrepen)	Stortingen andere dan in geld				Ontbindingen van aandelenvennootsch. en personenvennootschappen				Kapitaal- vermindere- ningen.		
	aandelen- vennootschappen			personen- vennootschappen			Aandelenvennootschappen en personenvennootschappen			Obligatie- uitgiften				Inbreng in natura				Ontbindingen van aandelenvennootsch. en personenvennootschappen				Kapitaal- vermindere- ningen.		
	Aantal	Nominale bedrag	Gestort bedrag op nominale waarde	Aantal	Nominale bedrag	Gestort bedrag op nominale waarde	Aantal	Oud kapitaal	Nominale verhoging	Gestort bedrag op nominale waarde	Aantal	Nominale bedrag		waarvan conversie- leningen	Oprichtingen van		Bijvoeg. van reserves (begrepen in de kapitaalverhogingen)		Liquidaties		Samensmelt.		Aantal	Bedrag
															Aandelen- vennoot- schappen	Personen- vennoot- schappen	Kapitaalver- hogingen	Bijvoeg. van reserves (begrepen in de kapitaalverhogingen)	Aantal	Bedrag	Aantal	Bedrag		

Indeling der emissies

Banken, financ. maatsch. ...	—	—	—	1	2,1	2,1	1	5,0	5,0	5,0	—	—	—	—	—	—	—	—	—	—	—	—	—	—	—	—
Handelsvennootschappen ...	2	37,0	7,4	5	12,2	10,6	3	35,0	17,5	17,5	—	—	—	—	2,8	7,5	—	—	1	6,0	—	—	—	—	—	—
Nijverheidsvennootschappen	2	4,2	1,6	1	0,9	0,9	1	54,0	81,0	81,0	—	—	—	0,9	0,9	—	—	—	—	—	—	—	—	2	5,1	
Mijnen .....	—	—	—	—	—	—	1	28,0	28,0	18,9	—	—	—	—	—	—	—	—	—	—	—	—	1	10,0	—	
Huizenbouw .....	—	—	—	3	14,6	8,7	1	1,0	2,0	1,0	—	—	—	—	0,6	—	—	—	1	1,0	—	—	—	—	—	
Landbouwmaatschappijen	—	—	—	1	2,5	2,5	—	—	—	—	—	—	—	—	—	—	—	—	1	1,1	—	—	—	—	—	
Vervoer .....	—	—	—	—	—	—	1	0,1	0,1	0,1	—	—	—	—	—	0,1	—	—	—	—	—	—	—	—	—	
Openbare diensten .....	—	—	—	—	—	—	—	—	—	—	—	—	—	—	—	—	—	—	—	—	—	—	—	—	—	
Diversen .....	—	—	—	2	1,4	1,2	—	—	—	—	—	—	—	—	0,7	—	—	—	—	—	—	—	—	—	—	
<b>Totalen ...</b>	<b>4</b>	<b>41,2</b>	<b>9,0</b>	<b>13</b>	<b>33,7</b>	<b>26,0</b>	<b>8</b>	<b>123,1</b>	<b>133,6</b>	<b>123,5</b>	<b>—</b>	<b>—</b>	<b>—</b>	<b>0,9</b>	<b>5,0</b>	<b>7,6</b>	<b>—</b>	<b>—</b>	<b>3</b>	<b>8,1</b>	<b>—</b>	<b>—</b>	<b>3</b>	<b>15,1</b>	<b>—</b>	

Groepering der vennootschappen naar de grootte van het uitgegeven of geannuleerd nominaal kapitaal

Van 1 miljoen en minder	1	1,0	1,0	6	3,6	3,5	1	0,1	0,1	0,1	—	—	—	0,9	2,5	0,1	—	—	1	1,0	—	—	1	0,1
Van 1 tot 5 miljoen ...	2	6,2	1,2	5	10,1	8,5	4	31,0	17,0	16,0	—	—	—	—	2,3	—	—	—	1	1,1	—	—	1	5,0
Van 5 tot 10 miljoen ...	—	—	—	1	6,0	6,0	1	10,0	7,5	7,5	—	—	—	—	—	7,5	—	—	1	6,0	—	—	1	10,0
Van 10 tot 20 miljoen ...	—	—	—	1	14,0	8,0	—	—	—	—	—	—	—	—	0,2	—	—	—	—	—	—	—	—	—
Van 20 tot 50 miljoen ...	1	34,0	6,8	—	—	—	1	28,0	28,0	18,9	—	—	—	—	—	—	—	—	—	—	—	—	—	—
Van 50 tot 100 miljoen ...	—	—	—	—	—	—	1	54,0	81,0	81,0	—	—	—	—	—	—	—	—	—	—	—	—	—	—
Meer dan 100 miljoen .....	—	—	—	—	—	—	—	—	—	—	—	—	—	—	—	—	—	—	—	—	—	—	—	—
<b>Totalen ...</b>	<b>4</b>	<b>41,2</b>	<b>9,0</b>	<b>13</b>	<b>33,7</b>	<b>26,0</b>	<b>8</b>	<b>123,1</b>	<b>133,6</b>	<b>123,5</b>	<b>—</b>	<b>—</b>	<b>—</b>	<b>0,9</b>	<b>5,0</b>	<b>7,6</b>	<b>—</b>	<b>—</b>	<b>3</b>	<b>8,1</b>	<b>—</b>	<b>—</b>	<b>3</b>	<b>15,1</b>

Indeling der vennootschappen naar het recht, dat hen beheerst

Venn. van Belgisch recht	—	—	—	—	—	—	—	—	—	—	—	—	—	—	—	—	—	—	—	—	—	—	—	—	—
Venn. van Congolees recht	4	41,2	9,0	13	33,7	26,0	8	123,1	133,6	123,5	—	—	—	0,9	5,0	7,6	—	—	3	8,1	—	—	3	15,1	
<b>Totalen ...</b>	<b>4</b>	<b>41,2</b>	<b>9,0</b>	<b>13</b>	<b>33,7</b>	<b>26,0</b>	<b>8</b>	<b>123,1</b>	<b>133,6</b>	<b>123,5</b>	<b>—</b>	<b>—</b>	<b>—</b>	<b>0,9</b>	<b>5,0</b>	<b>7,6</b>	<b>—</b>	<b>—</b>	<b>3</b>	<b>8,1</b>	<b>—</b>	<b>—</b>	<b>3</b>	<b>15,1</b>	

V. — EMISSIES VAN DE BELGISCHE NIJVERHEIDS- EN HANDELSVENNOOTSCHAPPEN

17<sup>3</sup>

Indeling der emissies  
(millioenen franken)

AUGUSTUS 1953

Bron : Nationaal Instituut voor de Statistiek.

Bedrijfsklasse	Oprichtingen van vennootschappen <sup>1</sup>						Kapitaalverhogingen (naamloze vennootschap.) (command. vennoot. op aand.) (personenvennootschappen met beperkte aansprakelijkheid)			Obligatie- uitgiften		Uitgiftepremiën (in de gestorte bedragen niet begrepen)	Stortingen andere dan in geld				Ontbindingen van vennootschappen <sup>1</sup> (naamloze) (commandit. op aand.) (personenvennootsch. met beperkte aansprakelijkheid)		Kapitaal- vermindere- ningen (naamloze vennoot.) (com. ven. op aand.) (personen- vennoot. m. beperk. aansprak.)				
	naamloze en commanditaire op aandelen			personenvennootsch. met beperkte aansprakelijkheid			Aantal	Oud kapitaal	Nominale verhoging	Gestort bedrag op nominale waarde	Aantal		Nominale bedrag	waarvan conversie- leningen	Inbreng in natura		Bijvoeging van reserves (in de kapitaal- verhogingen begrepen)	Liquidaties		Samen- smeltingen			
	Aantal	Nominale bedrag	Gestort bedrag op nominale waarde	Aantal	Nominale bedrag	Gestort bedrag op nominale waarde									Oprichtingen van vennootsch. op aandelen			Kapitaalverhogingen	Aantal	Bedrag	Aantal	Bedrag	Aantal
							naamloze en commanditaire op aandelen	personenvenn. met beperkte aansprakelijkh.	Aantal	Bedrag													
Banken .....	—	—	—	—	—	—	—	—	—	—	—	—	—	—	—	—	—	—	—	—			
Verzekeringen .....	—	—	—	—	—	—	—	—	—	—	—	—	—	—	—	—	—	—	—	—			
Financiële en immobiliënverricht. ....	3	24,8	24,8	1	0,1	0,1	5	5,0	5,6	5,3	—	—	—	24,6	—	1,6	—	—	1	1,6			
Kleinhandel .....	4	0,6	0,6	16	5,1	5,1	—	—	—	—	1	10,0	—	0,2	3,2	—	—	10	0,8	—			
Groothandel en buitenl. handel ...	7	5,2	3,3	15	5,2	5,2	8	15,0	13,9	12,7	—	—	—	0,7	4,3	5,8	2,0	7	1,6	—			
Metaalverwerkende nijverheid ...	—	—	—	6	1,3	1,3	2	0,7	1,4	1,4	—	—	—	—	1,1	0,6	—	2	0,3	—			
IJzer- en staalvoortbreng. nijv. ...	—	—	—	—	—	—	—	—	—	—	—	—	—	—	—	—	—	—	—	—			
Non-ferro metaalnijverheid .....	—	—	—	—	—	—	—	—	—	—	—	—	—	—	—	—	—	—	—	—			
Textielnijverheid .....	2	0,7	0,7	7	7,1	7,1	3	42,6	34,5	34,5	—	—	—	0,1	6,3	—	0,6	2	9,4	—			
Voedingsnijverheid .....	1	5,0	5,0	—	—	—	2	15,7	4,7	4,7	—	—	—	5,0	—	—	0,7	1	0,0	—			
Houtnijverheid .....	—	—	—	3	0,7	0,7	—	—	—	—	—	—	—	—	0,6	—	—	1	0,1	—			
Scheikundige nijverheid .....	1	0,5	0,5	1	0,5	0,4	—	—	—	—	—	—	—	—	0,3	—	—	1	0,2	—			
Glaasnijverheid .....	—	—	—	—	—	—	—	—	—	—	—	—	—	—	—	—	—	—	—	—			
Electriciteit .....	—	—	—	—	—	—	—	—	—	—	—	—	—	—	—	—	—	—	—	—			
Gas .....	—	—	—	—	—	—	—	—	—	—	—	—	—	—	—	—	—	—	—	—			
Water .....	—	—	—	—	—	—	—	—	—	—	—	—	—	—	—	—	—	—	—	—			
Ledernijverheid .....	1	1,0	1,0	2	0,2	0,2	—	—	—	—	—	—	—	—	0,2	—	—	—	—	—			
Papieren- en grafische bedrijven	—	—	—	5	3,4	3,4	1	0,2	0,2	0,2	—	—	—	—	2,9	0,1	—	3	2,4	—			
Verkeer .....	1	1,0	0,2	5	2,6	2,6	—	—	—	—	—	—	—	—	1,9	—	—	2	0,1	—			
Toerisme .....	—	—	—	2	0,6	0,6	—	—	—	—	—	—	—	—	0,1	—	—	1	0,2	—			
Tussenhandel .....	—	—	—	5	0,4	0,4	2	0,2	1,2	1,2	—	—	—	—	0,2	0,2	—	—	—	—			
Oude en afvalgoederen .....	—	—	—	—	—	—	1	0,3	0,9	0,9	—	—	—	—	—	—	0,9	1	1,5	—			
Bouwbedrijf .....	2	0,8	0,8	4	0,9	0,9	2	3,0	1,0	1,0	—	—	—	0,6	0,4	0,8	—	1	1,0	—			
Kolennijverheid .....	—	—	—	—	—	—	—	—	—	—	—	—	—	—	—	—	—	—	—	—			
Kleinnijverheid .....	—	—	—	—	—	—	—	—	—	—	—	—	—	—	—	—	—	—	—	—			
Cement- en aanverwante nijv. ...	—	—	—	1	0,4	0,4	—	—	—	—	—	—	—	—	0,3	—	—	—	—	—			
Groeven .....	—	—	—	—	—	—	—	—	—	—	—	—	—	—	—	—	—	—	—	—			
Kalknijverheid .....	—	—	—	—	—	—	—	—	—	—	—	—	—	—	—	—	—	—	—	—			
Keramische nijverheid .....	—	—	—	—	—	—	—	—	—	—	—	—	—	—	—	—	—	—	—	—			
Tabaksnijverheid .....	1	1,5	1,5	—	—	—	—	—	—	—	—	—	—	1,1	—	—	—	1	0,1	—			
Diamantnijverheid .....	—	—	—	—	—	—	—	—	—	—	—	—	—	—	—	—	—	—	—	—			
Uitgeverij, boekhandel, pers .....	1	2,0	2,0	—	—	—	—	—	—	—	—	—	—	—	—	—	—	—	—	—			
Film, schouwburgen, attracties ...	—	—	—	2	0,1	0,1	—	—	—	—	—	—	—	—	—	—	—	—	—	—			
Film, schouwburgen, attracties ...	1	0,3	0,3	7	0,8	0,8	2	0,6	0,8	0,6	—	—	—	—	0,5	0,3	—	2	0,4	—			
Ambachtswezen .....	—	—	—	1	0,1	0,1	—	—	—	—	—	—	—	—	0,1	—	—	2	2,7	—			
Landb., tuinb., veeteelt, visserij ...	—	—	—	—	—	—	—	—	—	—	—	—	—	—	—	—	—	—	—	—			
Diversen (niet genoemd) .....	1	1,0	1,0	2	0,2	0,2	1	0,1	0,9	0,9	—	—	—	0,3	—	—	—	1	0,1	—			
<b>Totalen...</b>	<b>26</b>	<b>44,4</b>	<b>41,7</b>	<b>85</b>	<b>29,7</b>	<b>29,6</b>	<b>29</b>	<b>83,4</b>	<b>65,1</b>	<b>63,4</b>	<b>1</b>	<b>10,0</b>	—	<b>32,6</b>	<b>22,4</b>	<b>9,4</b>	<b>4,2</b>	<b>38</b>	<b>20,9</b>	<b>1</b>	<b>1,6</b>	<b>1</b>	<b>0,9</b>

<sup>1</sup> Coöperaties : 8 vennootschappen opgericht met een minimum-kapitaal van fr. 746.000; 4 ontbonden vennootschappen met een minimum-kapitaal van fr. 805.000.

V. — EMISSIES VAN DE BELGISCHE NIJVERHEIDS- EN HANDELSVENNOOTSCHAPPEN 174  
 Ingedeeld naar de ligging en naar de grootte van het uitgegeven of vernietigd nominaal kapitaal  
 (millioenen franken)

Bron : Nationaal Instituut voor de Statistiek.

Omschrijving	Oprichtingen van vennootschappen						Kapitaalverhogingen (naamloze vennootsch.) (comm. ven. op aand.) (personenvenn. met beperkte aansprakelijkh.)			Obligatie- uitgiften			Uitgiftepremiën (in de gestorte bedragen niet begrepen)	Stortingen andere dan in geld		Ontbin- dingen		Kapitaalverminderingen Bedrag	
	naamloze en commanditaire op aandelen			personenvenn. met beperkte aansprakelijkheid			Aantal	Oud kapitaal	Nominale verhoging	Gestort bedrag op nominale waarde	Aantal	Nominaal bedrag		waarvan conversie leningen	Inbreng in natura	Bijvoeging van reserves	Liquidaties		Samensmeltingen
	Aantal	Nominaal bedrag	Gestort bedrag op nominale waarde	Aantal	Nominaal bedrag	Gestort bedrag op nominale waarde													

1. — naar hun geographische ligging

AUGUSTUS 1953

België .....	26	44,4	41,7	85	29,7	29,6	29	83,4	65,1	63,4	1	10,0	—	—	64,4	4,2	20,9	1,6	0,9
Buitenland .....	—	—	—	—	—	—	—	—	—	—	—	—	—	—	—	—	—	—	—
Totalen...	26	44,4	41,7	85	29,7	29,6	29	83,4	65,1	63,4	1	10,0	—	—	64,4	4,2	20,9	1,6	0,9

2. — naar de belangrijkheid van het uitgegeven of vernietigd nominaal kapitaal

1 mill. en minder ...	21	10,4	8,3	79	17,7	17,6	19	9,4	10,8	10,3	—	—	—	—	15,1	2,2	6,2	—	0,9
van 1 tot 5 mill.	4	10,0	9,4	6	12,0	12,0	9	32,0	21,3	20,1	—	—	—	—	25,3	2,0	5,7	1,6	—
van 5 tot 10 mill.	—	—	—	—	—	—	—	—	—	—	1	10,0	—	—	—	—	9,0	—	—
van 10 tot 20 mill.	—	—	—	—	—	—	—	—	—	—	—	—	—	—	—	—	—	—	—
van 20 tot 50 mill.	1	24,0	24,0	—	—	—	1	42,0	33,0	33,0	—	—	—	—	24,0	—	—	—	—
van 50 tot 100 mill.	—	—	—	—	—	—	—	—	—	—	—	—	—	—	—	—	—	—	—
meer dan 100 mill.	—	—	—	—	—	—	—	—	—	—	—	—	—	—	—	—	—	—	—
Totalen...	26	44,4	41,7	85	29,7	29,6	29	83,4	65,1	63,4	1	10,0	—	—	64,4	4,2	20,9	1,6	0,9

VI. — LENINGEN UITGE- 18  
 GEVEN DOOR DE OVER-  
 HEID EN DOOR INSTELLINGEN  
 VAN OPENBAAR NUT<sup>1</sup>

(Openbare uitgaven op lange  
en halflange termijn)

Tijdvak	in België (millioenen franken)	in het buitenland (millioenen)
1952 .....	23.760	\$ U.S. 50 Cong. fr. 100 Zw. fr. 50
1953 .....	20.521	Cong. fr. 265 Zw. fr. 60
1952 December .	—	Cong. fr. 100
1953 Januari .	400	Cong. fr. 100
Februari .	1.600	Cong. fr. 165
Maart ....	3.500	—
April .....	1.000	—
Mei .....	—	—
Juni .....	4.570	—
Juli .....	500	—
Augustus .	150	—
September .	1.500	—
October ....	6.901	—
November .	—	Zw. fr. 60
December .	400	—

VII. — BANKOPERATIES 19  
 VAN HET GEMEENTEKREDIET

(Voorschotten en terugbetalingen op leningen  
aan publiekrechtelijke lichamen en instellingen  
van openbaar nut ter bestrijding der uitgaven.)

Tijdvak	Buitengewone uitgaven		Gewone uitgaven
	Beschik- kingen over rekeningen <sup>2</sup>	Netto- terugbetaald	Netto- voor- schotten
(millioenen franken)			
1952 Gemiddelde	409	72	276
1953 Gemiddelde	415	57	233
1952 December .	440	17	305
1953 Januari .	335	355	262
Februari .	331	124	267
Maart ....	425	23	383
April .....	314	14	226
Mei .....	423	22	263
Juni .....	457	11	329
Juli .....	419	10	245
Augustus .	447	23	105
September .	372	—	210
October ....	564	18	116
November .	465	68	150
December .	424	12	240

VIII. — HYPOTHEEK-  
 INSCHRIJVINGEN<sup>3</sup>

Tijdvak	Bedrag naar de geinde inschrij- vingsrechten (millioenen franken)
1951 Gemiddelde	1.024
1952 Gemiddelde	1.267
1952 November .	1.215
December .	1.401
1953 Januari .	1.264
Februari .	1.139
Maart ....	1.400
April .....	1.249
Mei .....	1.379
Juni .....	1.526
Juli .....	1.850
Augustus .	1.496
September .	1.561
October ....	1.774
November .	1.286

<sup>1</sup> Leningen van Staat, Kolonie, provincien en gemeenten, instellingen van openbaar nut, zoals de Nationale Maatschappij van Belgische Spoorwegen, de Nationale Maatschappij van Buurtspoorwegen, de Nationale Maatschappij voor Watervoorziening, het Gemeentekrediet, enz. (Excl. de leningen van de Nationale Maatschappij voor Krediet aan de Nijverheid.)

<sup>2</sup> Incl. de bedragen afgehaald op de door de provincie en de Staat verleende toelagen.

<sup>3</sup> Incl. de hernieuwingen aan het einde van het vijftiende jaar; deze belopen ongeveer 1 pCt van het totaal; excl. de wettelijke hypotheek.





## a) Ontvangsten zonder onderscheid van begrotingsjaar

(gemeentelijke en provinciale opcentiemen niet inbegrepen)

(millioenen franken)

Bron : Belgisch Staatsblad.

Tijdvak	Directe belastingen 1	Douanen en accijnzen	Registratierechten	Totale ontvangsten 1	Gecumuleerde ontvangsten sedert Januari 1
1951 Maandgemiddelde	2.879 <sup>2</sup>	1.038	1.955	5.872 <sup>2</sup>	—
1952 Maandgemiddelde	2.730	1.140	2.070	5.940	—
1952 September .....	1.998	1.222	1.790	5.010	55.288
October .....	1.843	1.306	2.055	5.204	60.487
November .....	1.945	1.083	2.246	5.274	65.761
December .....	2.252	1.237	2.029	5.518	71.279
1953 Januari .....	4.409	980	1.928	7.317	7.317
Februari .....	2.121	990	1.966	5.077	12.394
Maart .....	2.268	1.125	1.901	5.294	17.688
April .....	2.261	1.092	1.957	5.310	22.998
Mei .....	2.967	1.015	1.916	5.898	28.896
Juni .....	2.730	1.068	1.939	5.737	34.633
Juli .....	4.748	1.129	2.069	7.946	42.579
Augustus .....	1.877	1.029	1.893	4.799	47.378
September .....	1.562	1.147	1.940	4.649	52.027
October .....	1.883	1.144	2.088	5.115	57.142
November .....	1.985	1.083	2.232	5.300	62.442

## b) Totale ontvangsten van de begrotingsjaren 1952 en 1953 vóór 30 November geïnd

(gemeentelijke en provinciale opcentiemen niet inbegrepen)

(millioenen franken)

Bron : Belgisch Staatsblad.

	Begrotingsjaar 1952		Begrotingsjaar 1953		November 1953
	Opbrengsten	Budgetaire ramingen	Opbrengsten	Budgetaire ramingen	Ontvangsten voor rekening van het begrotingsjaar 1953
<b>I. Directe belastingen</b> .....	<b>31.684<sup>1</sup></b>	<b>29.036</b>	<b>23.440</b>	<b>23.308</b>	<b>1.985</b>
<b>II. Douanen en accijnzen</b> .....	<b>13.666</b>	<b>12.649</b>	<b>11.700</b>	<b>11.755</b>	<b>1.083</b>
waarvan douanen .....	4.383	4.300	3.977	3.841	360
accijnzen .....	8.508	8.263	6.949	7.771	649
bijzondere verbruikstaxes	687		562		55
<b>III. Registratie</b> .....	<b>24.839</b>	<b>22.361</b>	<b>21.822</b>	<b>21.997</b>	<b>2.232</b>
waarvan registratie .....	2.189	1.980	2.102	2.139	183
erfenissen .....	1.014	950	1.008	836	103
zegel en gelijkgest. taxes	21.395	19.100	18.457	18.804	1.925
<b>Totaal...</b>	<b>70.189<sup>1</sup></b>	<b>64.046</b>	<b>56.962</b>	<b>57.060</b>	<b>5.300</b>
<b>Verskil t.o.v. de budgetaire ramingen</b>	<b>+ 6.143</b>		<b>— 98</b>		

<sup>1</sup> Met inbegrip van de opbrengst der vooruitbetalingen aan te rekenen op de bedrijfsbelasting.<sup>2</sup> Van Januari tot Mei 1951, zijn de ontvangsten uit de directe belastingen bruto-cijfers : zij bevatten de ordonnantiën van belastingverlaging op ingekohiede doch niet betaalde bijdragen, die het Bestuur der Directe Belastingen sinds 1 Januari 1951 als ontvangst en uitgave boekt.

Met ingang van Juni 1951 : netto-ontvangsten.

NOTA. — De termijn van invordering der directe belastingen is langer dan het kalenderjaar. Voor deze belastingen zijn de cijfers dus maar definitief na het afsluiten van het begrotingsjaar. Het op 1 Januari 1952 aangevangen dienstjaar 1952 werd op 31 Maart 1953 afgesloten.

# INKOMEN EN SPAREN

## I. — RENDEMENT DER BELGISCHE EN CONGOLESE VENNOOTSCHAPPEN OP AANDELEN 30<sup>2</sup>

### Retrospectief overzicht \*

Bron : Nationaal Instituut voor de Statistiek.

Tijdvak	Aantal vennootschappen			Gestort kapitaal	Reserves	Netto-resultaat		Betaalbaar gesteld bruto- dividend	Obligatie- schuld <sup>1</sup>	Bruto- obligatie- coupons
	getelde	met winst	met verlies			winst	verlies			
1951 <sup>2</sup> .....	11.608	8.892	2.716	106.891	84.142	19.990	994	10.774	25.832 <sup>3</sup>	1.216
1952 <sup>2</sup> .....	12.118	9.293	2.825	117.894	88.757	24.715	1.026	12.988	29.747 <sup>3</sup>	1.259
1952 Juli .....	585	450	135	6.560	4.926	1.541	80	755	2.608	114
Augustus .....	210	158	52	1.226	1.187	230	19	109	2.027	82
September .....	369	254	115	2.275	1.715	385	43	148	2.322	101
October .....	630	456	174	9.029	7.103	1.669	103	1.026	2.392	105
November .....	348	258	90	11.542	7.813	2.166	48	1.322	2.229	99
December .....	322	235	87	4.401	3.814	720	59	315	2.668	123
1953 Januari .....	108	79	29	2.274	1.069	191	20	118	3.266	150
Februari .....	146	109	37	442	972	290	10	38	2.521	112
Maart .....	1.546	1.145	401	11.315	9.485	1.980	211	1.114	2.242	98
April .....	2.510	1.824	686	23.937	13.811	3.065	350	1.935	2.790	123
Mei .....	2.355	1.721	634	29.853	20.468	5.513	417	2.821	2.064	89
Juni .....	1.240	889	351	19.882	13.196	3.584	176	1.902	2.200	96
Juli .....	515	380	135	13.060	6.006	4.708	83	2.787	2.922	131
Augustus .....	201	141	60	1.479	1.251	197	47	134	2.001	81

\* De cijfers van 1953 zijn voorlopig.

<sup>1</sup> Voor de maandelijkse resultaten, slaan de in aanmerking genomen leningen op andere vennootschappen dan die waarop de vorige kolommen betrekking hebben.

<sup>2</sup> Na aftrek van de dubbelstellingen.

<sup>3</sup> Op 31 December.

## II. — ALGEMENE SPAAR- EN LIJFRENTKAS

31

### a) Inlagen op particuliere spaarboekjes bij de Spaarkas (Netto-spaarbedrag) (miljoenen franken)

Tijdvak	Inlagen	Uitbeta- lingen	Saldi	Tegoe- d der inleggers op het eind van het tijdvak
1951 Maandgem.	773	678	95	34.842 <sup>1</sup>
1952 Maandgem.	1.080	677	403	40.748 <sup>1</sup>
1952 October ...	1.084	644	440	39.007
November .	900	573	327	39.334
December .	1.174	835	339	40.748 <sup>1</sup>
1953 Januari ...	1.440	601	839	41.587
Februari ...	1.001	627	374	41.961
Maart .....	1.167	830	337	42.298
April .....	989	920	69	42.367
Mei .....	934	854	80	42.447
Juni .....	1.056	951	105	42.552
Juli .....	1.242	843	399	42.951
Augustus .	1.044	746	298	43.249
September ø	1.011	805	206	43.455
October ...ø	1.074	851	223	43.678
November ø	943	690	253	43.931
December ø	1.148	976	172	44.103

### b) Stortingen ingeschreven op de rekeningen der aangeslotenen bij de Lijfrentkas \* (miljoenen franken)

Tijdvak	Handarbeiders			Bedienden (Wetten van 10-8-1925 en 18-6-1930)	Totalen
	Wet van 16-8-1905	Wet van 15-12-1937			
		Verplichte stortingen	Vrije stortingen		
1951 Maandgem.	3,0	34,6	12,8	23,2	73,6
1952 Maandgem.	3,2	35,5	13,3	26,1	78,1
1952 Februari ...	2,8	35,5	13,1	25,8	77,2
Maart ....	3,3	37,5	14,2	27,2	82,2
April .....	2,7	35,1	13,5	26,0	77,3
Mei .....	3,4	37,2	13,5	26,4	80,5
Juni .....	4,7	32,9	12,4	25,7	75,7
Juli .....	2,6	34,3	12,4	25,8	75,1
Augustus .	2,4	37,1	12,7	25,4	77,6
September	3,0	35,5	13,5	25,9	77,9
October .	3,9	34,9	12,4	27,2	78,4
November	2,2	34,4	12,8	26,2	75,6
December	3,2	34,2	14,5	26,5	78,4
1953 Januari ...	3,1	38,1	14,4	26,5	82,1
Februari ...	4,8	34,6	13,2	25,7	78,3
Maart .....	3,6	37,7	14,1	26,4	81,8
Avril .....	3,5	34,6	12,6	26,4	77,1

\* De stortingen ingeschreven op de rekeningen der « Mijnwerkers » (wetten samengesteld door koninklijk besluit van 25 Augustus 1937 en besluit van 25 Februari 1947) aangesloten bij het Nationaal Pensioenfonds voor Mijnwerkers bedroegen respectievelijk fr. 189,7 miljoen in 1950, fr. 211,8 miljoen in 1951 en fr. 229 miljoen (voorlopig cijfer) in 1952. (Bron : Nationaal Pensioenfonds voor Mijnwerkers.)

<sup>1</sup> Incl. de gekapitaliseerde rente van het dienstjaar en de dotatie van de krijgsgevangenen. Aantal spaarboekjes op 31 December 1951 : 7.122.116 en op 31 December 1952 : 7.228.062.

III. — DRIEMAANDELIJKS LOONINDEXCIJFER (Basistijdvak 1936 tot 1938 = 100)  
 Voor de voorwaarden van gebruik en de wijze van berekening : zie Meinummer 1949, blz. 234.

Tijdvak	Algemeen indexcijfer *	Indexcijfer per bedrijfsklasse																						
		Cokesovens	Groeven, cementfabrieken, marmerbewerking	Metaalbedrijven					Aardwerkbakkerijen, steenbakkerijen	Glasbedrijven	Chemische bedrijven	Voedingsbedrijven	Textielbedrijven			Bouwnijverheid en openbare werken	Hout en meubelen	Huiden en leder	Tabak	Papier		Vervoer		Gas en electriciteit
				Ijzer- en staalnijverheid	Niet-ijzerhoudende metalen	Gietijzer, machinebouw en metaalverwerking	Samen	Vlas, katoen, hennep en jute					Wol, tapijten, breigood	Samen	Fabrieken 1					Drukkerij en verwerking	Kunst- en precisiebedrijven	Havenwerkers, sleepers	Spoorwegen 2	

a) Indexcijfer van het gemiddeld uurloon

1940 Maart	113	117	110	123	115	114	118	107	114	114	110	112	113	112	113	109	118	110	119	106	106	112	104	106	114
1951 Maart	444	466	424	454	450	446	449	401	441	455	420	462	466	464	432	426	428	378	369	416	441	418	408	410	474
Juni	466	466	446	481	468	469	473	427	456	472	448	491	487	489	439	455	456	405	387	440	460	450	418	424	500
September	472	477	459	487	478	471	478	427	459	476	450	495	492	493	472	468	461	401	387	455	467	432	415	418	510
December 3	486	508	469	495	501	479	488	441	488	495	476	519	505	512	480	484	470	424	405	469	460	465	423	431	516
1952 Maart 3	490	510	472	505	499	493	498	452	477	498	474	511	499	505	482	483	473	430	405	475	463	443	446	445	526
Juni	490	515	476	508	501	491	499	440	490	508	465	516	499	508	489	491	468	429	408	458	479	428	448	444	540
September	485	514	478	492	489	499	495	436	458	496	468	504	482	493	489	484	458	422	399	462	484	439	448	446	527
December	484	520	472	498	501	493	496	436	464	500	464	506	482	494	472	483	449	418	399	460	479	455	452	453	526
1953 Maart	484	495	477	493	492	497	495	440	460		464	513	486	499	463	484	453	416	399	463	474	445	454	452	526
Juni	486	502	475	493	491	500	497	440	459		467	513	493	503	459	488	458	414	399	463	496	445	453	452	523
September	485	497	480	485	497	502	495	444	464		469	512	489	501	458	488	457	414	399	461	491	449	455	454	526

b) Indexcijfer der lonen van geschoolde of gespecialiseerde werklieden

1940 Maart	115	113	112	126	117	114	119	107	111	115	110	112	111	111	114	109	120	112	118	107	126	113	—	—	115
1951 Maart	433	398	397	411	440	423	421	397	428	428	410	473	472	473	425	390	439	357	373	427	416	379	—	—	487
Juni	455	424	422	441	457	447	446	416	434	453	439	492	499	496	433	415	467	410	391	468	433	394	—	—	516
September	459	424	428	441	464	448	448	417	434	453	442	483	507	495	460	437	469	410	391	486	430	394	—	—	516
December 3	472	456	435	449	501	457	459	419	470	464	457	505	519	512	467	455	477	413	408	499	432	410	—	—	526
1952 Maart 3	475	459	439	461	495	467	468	428	470	472	457	501	510	506	472	446	478	423	408	505	438	410	—	—	536
Juni	474	456	439	463	482	466	467	420	463	474	451	500	508	504	480	450	474	419	408	490	453	410	—	—	544
September	469	456	440	446	481	469	462	415	452	469	445	490	494	492	479	443	467	420	398	491	457	410	—	—	528
December	468	449	438	457	489	468	467	412	452	470	449	490	494	492	461	444	456	421	398	490	451	410	—	—	530
1953 Maart	469	444	448	453	482	470	465	411	449		448	492	497	494	461	445	463	420	398	492	455	410	—	—	529
Juni	469	448	448	445	471	473	462	413	449		449	496	499	498	458	446	466	419	398	493	470	410	—	—	529
September	469	445	448	440	478	473	461	411	457		453	490	506	498	458	442	459	419	398	491	458	410	—	—	531

c) Indexcijfer der lonen van niet geschoolde noch gespecialiseerde werklieden

1940 Maart	113	112	112	125	117	109	116	106	113	116	111	112	112	112	113	106	116	113	118	106	119	108	—	—	116
1951 Maart	429	398	416	431	465	419	429	447	433	410	391	459	475	467	419	413	396	380	336	393	444	394	—	—	442
Juni	450	419	438	458	483	442	453	469	424	423	417	484	502	493	422	435	413	419	352	425	463	413	—	—	464
September	456	419	446	458	491	443	455	469	425	427	417	488	511	500	450	467	420	418	352	439	453	413	—	—	465
December 3	468	455	458	464	506	455	465	480	454	435	433	504	527	515	457	475	432	423	370	457	457	426	—	—	476
1952 Maart 3	474	457	462	475	517	470	478	483	441	443	438	499	525	512	463	467	432	433	370	461	460	436	—	—	486
Juni	473	454	461	481	514	466	477	476	440	444	430	493	521	507	470	492	428	430	371	442	482	449	—	—	493
September	467	454	462	467	505	468	472	475	432	442	428	480	498	489	469	482	418	431	363	442	477	449	—	—	479
December	467	452	461	470	522	466	475	475	432	441	429	478	496	487	458	482	414	431	363	443	486	449	—	—	481
1953 Maart	467	447	468	470	513	469	475	475	427		430	481	495	488	452	485	418	431	363	443	496	457	—	—	485
Juni	469	451	464	465	507	472	474	475	427		432	486	501	494	456	488	423	431	363	444	501	457	—	—	485
September	468	448	464	457	505	476	473	475	432		435	483	498	490	456	481	418	431	363	443	499	457	—	—	486

\* Het algemeen indexcijfer houdt rekening met de lonen in de steenkolenmijnen.

1 Deze indexcijfers houden geen rekening met de premien en vergoedingen gevoegd bij de lonen, behalve in December 1951 en Maart 1952.

2 Wij beschikken niet over gegevens voor de berekening van de indexcijfers der lonen van de geschoolde en ongeschoolde arbeiders van de spoorwegen. Alleen het gemiddeld loon is ons bekend.

3 Incl. de tijdelijke vergoeding voorzien in het Belgisch Staatsblad van 10 November 1951.

# LOOP DER ZAKEN

## I. — BEDRIJVIGHEID DER VERREKENINGSKAMERS

35

### Debetverrichtingen

Tijdvak	Aantal kamers einde tijdvak	Hoofdbank										Bijbanken en Agent-schappen		Totaal	
		Callgeld <sup>2</sup>		Effecten, overheidspapier en coupons		Overschr., chèq. wisselbr., prom., kwijtschr. enz.		Verrichtingen met het buitenland		Totaal		duizen- den stukken	milliard. franken	duizen- den stukken	milliard. franken
		duizen- den stukken	milliard. franken	duizen- den stukken	milliard. franken	duizen- den stukken	milliard. franken	duizen- den stukken	milliard. franken	duizen- den stukken	milliard. franken				
1952 Gemiddelde .....	38 <sup>1</sup>	2,3	159,0	1,9	9,4	156,6	84,6	2,9	4,1	163,7	257,1	177,1	58,8	340,8	315,9
1953 Gemiddelde .....	38 <sup>1</sup>	2,4	154,8	1,8	8,4	159,4	75,6	2,6	3,2	166,2	242,0	185,3	56,1	351,5	298,1
1952 October .....	38	2,4	175,1	2,0	10,7	160,4	88,4	2,9	3,7	167,7	277,9	192,3	60,2	360,0	338,1
November .....	38	1,8	138,2	1,7	7,7	143,7	83,7	2,6	3,3	149,8	232,9	167,1	54,0	316,9	286,9
December .....	38	2,3	180,6	2,1	13,2	168,3	94,9	2,9	3,9	175,6	292,6	192,3	65,4	367,9	358,0
1953 Januari .....	38	2,3	167,7	1,7	8,2	161,4	87,6	2,7	3,0	168,1	266,5	176,7	56,0	344,8	322,5
Februari .....	38	2,2	147,7	1,4	7,2	148,8	86,8	2,5	3,2	154,9	244,9	163,0	50,8	317,9	295,7
Maart .....	38	2,4	181,4	1,8	7,4	162,1	65,5	2,8	3,5	169,1	257,8	183,9	52,6	353,0	310,4
April .....	38	2,2	156,5	2,0	10,0	157,0	69,7	2,6	3,3	163,8	239,5	183,7	55,5	347,5	295,0
Mei .....	38	2,2	137,9	2,0	7,8	148,0	75,6	2,7	3,2	154,9	224,5	174,9	49,8	329,8	274,3
Juni .....	38	2,7	168,0	2,2	10,4	165,2	73,1	2,9	3,8	173,0	255,3	193,0	58,7	366,0	314,0
Juli .....	38	2,4	144,5	2,4	6,5	162,6	75,9	2,6	3,6	170,0	230,5	188,4	60,5	358,4	291,0
Augustus .....	38	2,5	122,3	1,5	6,3	148,5	73,0	2,4	2,6	154,9	204,2	174,2	51,8	329,1	256,0
September .....	38	2,6	142,5	1,9	7,6	160,8	67,6	2,5	3,2	167,8	220,9	188,3	56,0	356,1	276,9
October .....	38	2,6	166,5	1,9	14,4	169,4	78,9	2,7	3,1	176,6	262,9	203,3	61,6	379,9	324,5
November .....	38	2,1	135,9	1,5	6,6	154,4	72,8	2,5	2,9	160,5	218,2	185,6	53,4	346,1	271,6
December .....	38	2,3	186,2	1,7	8,4	174,4	81,4	2,7	3,1	181,1	279,1	209,0	64,3	390,1	343,4

<sup>1</sup> Op 31 December.

<sup>2</sup> Incl. de terugbetaalde kapitalen die de vorige dag als callgeld werden uitgeleend.

## II. — POSTCHEQUE- EN GIROVERKEER

36

(milliarden franken)

Tijdvak	Duizenden rekeningen einde tijdvak	Totaal tegoed <sup>*</sup> (Daggemiddelde)	Tegoed van particulieren <sup>*</sup>	Credit		Debet		Algemene beweging	Verrichtingen zonder gebruik van chartaal-geld pCt.	Omloop-snelheid <sup>2</sup>
				Stortingen	Giro's	Chèques en diversen	Giro's			
1952 Gemiddelde ...	652 <sup>1</sup>	28,1	21,0	27,9	71,7	28,0	71,7	199,3	91	3,74
1953 Gemiddelde ...	664 <sup>1</sup>	27,8	21,1	28,7	71,9	28,6	71,9	201,1	92	3,80
1952 October .....	649	28,2	21,3	28,1	74,1	29,3	74,1	205,6	91	3,60
November ...	650	27,8	21,2	26,4	67,8	26,5	67,8	188,5	91	3,91
December ...	652	27,4	20,8	28,8	74,3	28,3	74,3	205,7	91	3,83
1953 Januari .....	654	29,4	20,9	29,7	76,5	30,0	76,5	212,7	92	3,69
Februari .....	655	27,6	20,8	28,0	69,1	27,7	69,1	193,9	92	3,88
Maart .....	656	27,4	20,9	25,1	66,3	25,3	66,3	183,0	91	3,42
April .....	657	27,8	20,8	26,9	71,3	28,4	71,3	197,9	91	3,96
Mei .....	658	27,5	20,7	30,4	72,4	29,3	72,4	204,5	92	4,27
Juni .....	658	27,9	21,1	29,4	71,7	28,0	71,7	200,8	92	3,64
Juli .....	659	29,5	21,4	31,6	79,6	33,2	79,6	224,0	91	4,02
Augustus .....	660	26,8	21,4	28,5	69,0	28,5	69,0	195,0	92	3,84
September ...	661	27,3	21,0	27,2	65,2	25,1	65,2	182,7	91	3,35
October .....	662	28,4	21,8	29,4	77,8	32,0	77,8	217,0	92	3,75
November ...	663	27,1	21,2	27,2	67,6	27,0	67,6	189,4	92	3,83
December ...	664	27,2	21,1	30,8	76,3	28,8	76,3	212,2	92	3,91

<sup>1</sup> Op 31 December.

<sup>2</sup> Verhouding per type-maand van 25 dagen, van de debet-omzet tot het gemiddeld dagelijks tegoed.

\* Deze tegoeden omvatten de vrije tegoeden en de effecten van de Muntsaneringenslening, waarin de definitief geblokkeerde tegoeden werden omgezet.

# PRIJZEN

## a) INDEXCIJFERS DER GROOTHANDELSPRIJZEN IN BELGIE

45<sup>1</sup>

Basistijdvak 1936-1938 = 100

Bron : Ministerie van Economische Zaken — Dienst van het Indexcijfer.

Tijdvak	Algemeen indexcijfer	Dierlijke producten	Plant-aardige producten	Vet-stoffen	Minerale producten						Scheikundige producten			Huiden en leder
					Algem. indexcijfer van de groep	Steen-kool	Bijpro-ducten uit steen-kool	Petro-leum produc-ten	Ertsen en ruwe metalen	Groeve-produc-ten	Algem. indexcijfer van de groep	Schei-kundige produc-ten	Schei-kundige mest-stoffen	
<i>Aantal producten</i> .....	<b>135</b>	13	14	2	19	4	4	3	5	3	11	8	3	5
1952 Gemiddelde .....	<b>444</b>	402	485	395	473	556	507	291	534	462	346	374	280	359
1953 Gemiddelde .....	<b>415</b>	387	475	344	430	552	455	280	420	458	303	315	276	366
1952 October .....	<b>430</b>	402	489	379	453	557	491	293	463	464	318	335	279	360
November .....	<b>431</b>	416	483	369	453	557	491	293	460	464	320	335	285	368
December .....	<b>429</b>	409	485	361	453	557	491	293	460	464	320	335	286	377
1953 Januari .....	<b>423</b>	383	486	355	446	557	483	292	446	454	316	330	283	369
Februari .....	<b>419</b>	375	480	355	438	557	473	286	431	455	312	322	286	372
Maart .....	<b>419</b>	377	486	361	435	551	473	276	430	459	311	321	287	372
April .....	<b>413</b>	373	484	346	429	551	473	275	408	459	302	312	277	368
Mei .....	<b>413</b>	366	489	348	424	551	456	275	402	459	299	312	269	367
Juni .....	<b>414</b>	371	501	337	425	551	445	275	413	459	299	312	268	367
Juli .....	<b>413</b>	391	468	333	429	551	446	281	422	459	299	312	268	364
Augustus .....	<b>413</b>	399	462	335	429	551	446	281	420	459	299	311	270	362
September .....	<b>411</b>	394	465	335	429	551	446	281	420	459	299	311	270	360
October .....	<b>411</b>	400	458	337	426	551	438	281	418	458	300	311	272	363
November .....	<b>412</b>	407	453	339	426	550	438	281	417	458	302	312	277	363
December .....	<b>413</b>	404	462	343	424	550	438	278	415	457	303	312	280	361

## a) INDEXCIJFERS DER GROOTHANDELSPRIJZEN IN BELGIE (vervolg)

45<sup>1</sup>

Basistijdvak 1936-1938 = 100

Bron : Ministerie van Economische Zaken — Dienst van het Indexcijfer.

Tijdvak	Rubber	Hout	Papier en karton	Textielproducten						Bouw-mate-rielen	Metalen en metaalproducten			
				Algem. indexcijfer van de groep	Wol	Vlas	Katoen	Jute	Kunst-matige vezels		Algem. indexcijfer van de groep	Metaal-nijver-heid	Metaal-fabrik.	Niet-ijzerhou-dende
<i>Aantal producten</i> .....	1	6	4	21	5	5	6	2	3	13	26	9	13	4
1952 Gemiddelde .....	325	650	499	412	412	369	550	416	273	442	477	525	420	584
1953 Gemiddelde .....	232	625	427	384	457	329	478	341	259	447	438	487	402	456
1952 October .....	260	622	423	398	437	353	526	330	269	443	468	519	419	527
November .....	297	629	433	391	430	353	514	320	264	443	466	514	419	528
December .....	302	630	432	390	447	345	502	314	264	443	460	509	412	527
1953 Januari .....	277	630	428	385	445	342	480	328	264	443	455	493	412	524
Februari .....	265	630	423	384	444	337	481	331	264	443	450	486	411	511
Maart .....	248	627	422	386	461	338	477	326	264	443	446	480	408	508
April .....	243	624	422	386	466	331	480	322	264	443	436	480	404	447
Mei .....	245	624	422	391	470	324	489	377	256	445	437	496	396	450
Juni .....	233	621	421	388	462	324	491	365	256	445	437	488	402	449
Juli .....	222	623	422	387	460	325	488	355	256	445	434	488	402	428
Augustus .....	224	623	423	385	463	327	477	349	256	445	435	488	404	431
September .....	223	623	426	377	453	322	468	328	256	446	435	488	403	429
October .....	192	625	434	378	456	323	468	328	256	447	431	488	396	429
November .....	204	625	442	379	454	325	467	345	256	458	429	485	393	436
December .....	202	628	443	381	448	332	472	341	256	458	429	484	392	434

b) INDEXCIJFERS DER GROOTHANDELSPRIJZEN **45<sup>2</sup>**  
IN BELGIE EN IN HET BUITENLAND

Basistijdvak : gemiddelde 1948 = 100

Tijdvak	België (Ministerie van Economische Zaken)	Vereinigde Staten (Department of Labor, Bureau Labor Statistics)	Frankrijk (Statistique générale de la France)	Nederland (Centraal Bureau voor de Statistiek)	Vereinigd Koninkrijk (Board of Trade)	Zweden (Handelsdienst)	Zwitserland (Office fédéral de l'Industrie, des Arts et Métiers et du Travail)
1951 Gemiddelde ...	121	109	138	143	146	140	105
1952 Gemiddelde ...	114	106	143	140	149	148	102
1952 October .....	111	106	141	138	149	147	101
November ...	111	105	140	138	148	142	101
December ...	110	104	141	139	149	143	100
1953 Januari .....	109	104	141	137	149	142	99
Februari .....	108	104	139	136	148	141	99
Maart .....	108	105	140	136	150	141	99
April .....	106	104	139	134	152	140	98
Mei .....	106	104	139	135	151	140	99
Juni .....	107	104	139	134	151	140	98
Juli .....	106	105	137	133	150	139	98
Augustus .....	106	105	137	133	149	138	98
September ...	106	105	137	133	149	138	98
October .....	106	105	v 136	133	148	138	98
November .....	106	v 104	v 137	134	149		98
December .....	106		v 138		v 149		

<sup>1</sup> Frankrijk : nieuw indexcijfer der groothandelsprijzen (819 artikelen), basis 1949 = 100. Het vorig indexcijfer (185 artikelen), teruggebracht op basis 1948 = 100, beliep bij benadering 112 in 1949.

c) INDEXCIJFERS DER KLEIN-**46**  
HANDELSPRIJZEN IN BELGIE

Basistijdvak 1936-1938 = 100

Tijdvak	Algemeen indexcijfer	Voedingswaren	Producten excl. voedingswaren
Aantal producten .....	56	34	22
1952 Gemiddelde .....	416	392	453
1953 Gemiddelde .....	415	395	446
1952 October .....	415	394	447
November .....	416	395	446
December .....	417	398	446
1953 Januari .....	416	397	445
Februari .....	413	393	443
Maart .....	412	391	444
April .....	412	390	445
Mei .....	412	390	447
Juni .....	414	393	446
Juli .....	414	393	446
Augustus .....	416	396	447
September .....	419	400	447
October .....	418	400	446
November .....	419	401	446
December .....	418	400	445

PRODUCTIE

I. — STEENKOLENMIJNEN EN METAALBEDRIJVEN

55<sup>1</sup>

Bron : Ministerie van Economische Zaken en Middenstand (Algemene Directie der Mijnen).

Tijdvak	Steenkolenmijnen									Gemiddeld aantal extractiedagen	Voorraad einde maand (duis. tonnen)
	Gemiddeld aantal aanwezige arbeiders (duizenden)		Netto-hoeveelheid opgedolven steenkool per bekken (duizenden tonnen)						Totaal		
	ondergrondse	onder en bovengrondse	Bergen	Centrum	Charleroi	Luik	Kempen				
1936-1938 Gemiddelde .....	87	125	408	353	640	451	541	2.425 <sup>1</sup>	24,0	1.502	
1951 Gemiddelde .....	94	133	405	299	597	399	772	2.472	24,4	225 <sup>2</sup>	
1952 Gemiddelde .....	98	135	400	309	601	413	809	2.532	24,3	1.673 <sup>2</sup>	
1952 October .....	97	134	447	352	655	464	852	2.770	26,9	1.709	
November .....	101	138	383	294	572	406	784	2.439	22,6	1.706	
December .....	100	137	419	321	616	451	835	2.642	24,4	1.673	
1953 Januari .....	98	135	407	332	629	440	831	2.639	25,1	1.767	
Februari .....	96	133	359	292	591	415	778	2.435	23,4	1.859	
Maart .....	96	133	431	329	638	446	842	2.686	25,7	2.071	
April .....	98	135	420	327	624	429	820	2.620	24,8	2.404	
Mei .....	99	137	377	296	590	412	716	2.391	22,5	2.626	
Juni .....	96	133	413	329	658	455	767	2.622	25,6	2.954	
Juli .....	92	129	311	256	499	339	734	2.139	21,7	3.010	
Augustus .....	90	126	365	277	575	386	729	2.332	24,1	2.955	
September .....	92	128	387	298	596	423	796	2.500	25,0	2.975	
October .....	94	130	404	327	641	431	834	2.637	25,9	3.112	
November .....	97	133	399	304	613	401	801	2.518	24,0	3.117	
December .....	v		350	311	618	427	833	2.539		3.018	

<sup>1</sup> Inbegrepen 82.000 ton voortkomende van het bekken van Namen. De koolmijnen, die deel uitmaken van dit bekken, werden in 1942 verdeeld tussen de bekkens van Luik en Charleroi.

<sup>2</sup> Op 31 December.

Bron : Ministerie van Economische Zaken en Middenstand (Algemene Directie der Mijnen).

Tijdvak	Cokes		Briketten		Hoogovens in werking (einde tijdvak)	Voortbrenging der metaalnijverheid (duizenden tonnen)		
	Productie (duizenden tonnen)	Gemiddeld aantal arbeiders	Productie (duizenden tonnen)	Gemiddeld aantal arbeiders		Gietijzer	Ruw staal	Afgewerkt ijzer en staal
1936-1938 Gemiddelde .....	435	3.831	142	855	37 <sup>1</sup>	261	253	202
1951 Gemiddelde .....	509	4.613	150	718	49 <sup>2</sup>	404	417	324
1952 Gemiddelde .....	535	4.848	124	672	50 <sup>2</sup>	398	416	314
1952 September .....	524	4.871	121	631	46	386	429	322
October .....	561	4.863	136	652	48	415	453	347
November .....	542	4.872	118	649	50	395	407	307
December .....	571	4.894	127	633	50	419	443	323
1953 Januari .....	563	4.841	128	649	50	390	415	296
Februari .....	493	4.817	107	617	50	342	366	263
Maart .....	536	4.789	94	579	49	390	398	302
April .....	511	4.807	82	545	47	375	391	311
Mei .....	517	4.778	92	569	47	368	367	270
Juni .....	495	4.727	106	557	46	378	394	291
Juli .....	477	4.690	80	556	45	330	326	238
Augustus .....	472	4.692	101	551	41	314	320	262
September .....	457	4.678	130	584	41	309	336	279
October .....	479	4.704	141	613	41	338	364	294
November .....	466	4.678	133	598	41	333	349	263

<sup>1</sup> Op 31 December 1938.<sup>2</sup> Op 31 December.

0

## II. — TEXTIELNIJVERHEID

Bron : Ministerie van Economische Zaken en Middenstand (Nationaal Instituut voor de Statistiek).

Tijdvak	Spinnerij (tonnen)						Productie van ruwe weefsels van getouw gevallen (voor eigen rekening, voor openbare loondiensten en voor orders) (tonnen)					
	vlas- garen	jute- garen	hennep- garen	katoengaren		wollen garen		vlas	jute 1	katoen	wol 2	rayonne
				fijn- spinnerij	kaard- spinnerij	kamwol	kaardwol					
1951 Gemiddelde ...	1.020	5.603	253	8.187	675	1.453	1.309	652	3.824	6.586	2.092	527
1952 Gemiddelde ...	898	5.141	165	6.338	436	1.375	1.081	665	3.569	5.161	1.688	373
1952 Augustus .....	825	3.973	106	5.134	355	1.414	1.156	633	2.952	4.244	1.717	300
September ...	938	4.947	164	6.753	533	1.766	1.348	789	3.225	5.557	1.986	388
October .....	945	6.117	137	7.679	610	2.037	1.558	935	3.763	6.507	2.262	483
November .....	773	5.718	150	6.657	534	1.765	1.399	792	3.579	5.523	2.005	433
December .....	889	6.244	188	6.717	564	1.975	1.337	857	3.766	5.503	2.087	459
1953 Januari .....	692	6.133	156	6.990	587	1.878	1.150	725	3.623	5.305	1.864	511
Februari .....	769	5.418	140	6.422	553	1.738	1.027	615	3.394	5.207	1.777	512
Maart .....	819	6.016	182	6.889	605	1.974	1.203	656	3.776	5.666	1.992	544
April .....	730	5.861	111	6.836	541	1.704	1.269	609	3.986	5.476	1.918	635
Mei .....	675	5.016	146	5.885	455	1.629	1.153	525	3.252	4.705	1.717	451
Juni .....	791	6.066	172	6.515	500	1.838	1.571	596	3.882	5.252	2.073	504
Juli .....	533	5.708	97	5.180	414	1.189	1.050	480	3.675	4.717	1.805	396
Augustus .....	691	5.702	130	6.402	423	1.748	1.393	525	3.408	4.933	1.887	405
September .....	792	5.821	163	8.305	523	2.122	1.433	v 718	v 3.814	v 6.212	v 2.331	v 582
October .....	938	6.659	160	7.849	608	2.204	1.461	v 714	v 3.892	v 6.472	v 2.381	v 637

<sup>1</sup> Incl. de jutetapijten.<sup>2</sup> Incl. wollen dekens en tapijten.



III. — DIVERSE PRODUCTIES

56<sup>3</sup>

Bron : Ministerie van Economische Zaken en Middenstand (Nationaal Instituut voor de Statistiek). — Bestuur der Douanen en Accijnzen.

Tijdvak	Cement	Kalk	Kalksteen	Synthetische ammoniak en derivaten		Samengestelde meststoffen	Papier		Baksteen		Suiker				Brouwerijen <sup>4</sup>	Distilleerderijen (duizenden hectoliters)	Lucifers (miljoenen stukken)	Visserij Verkoop van vis <sup>5</sup>	
				Primaire stikstof	Stikstof in de afgeverkte meststoffen		Papier	Karton	Gewone baksteen	1/d. dag. komende steen	Voortbrengst		In consumptie gebracht	Hooveelh. (duizenden tonnen)				Waarde (miljoenen franken)	
											Ruwe suiker	Geraffineerde suiker							Voorraad (ruwe en geraf. suiker)
(duizenden tonnen)						(miljoen.stuks)		(duizenden tonnen)											
1936-1938 Gem.	250 <sup>1</sup>	117 <sup>2</sup>	154 <sup>2</sup>	16,0	14,9	6,2	23,3	3,9	195	13,8	17,5	17,2	121	20,7	16,4	35,0	4.421	2,3	7,2
1951 Gemiddelde	366	140	196	16,0	14,9	6,2	23,3	3,9	195	13,8	21,1	15,7	124	20,0	12,0	23,6	5.277	3,3	32,5
1952 Gemiddelde	343	136	145	15,8	14,7	7,3	18,3	3,1	169	11,4	25,0	16,0	147	19,0	12,4	19,8	4.114	3,6	33,0
1952 September	396	176	172	14,0	13,0	9,6	18,9	3,6	217	12,2	0,5	11,3	48	22,8	11,5	15,0	3.301	3,0	34,4
October	385	149	166	13,3	11,8	6,7	21,7	3,6	199	14,0	119,8	17,5	135	15,0	11,1	33,4	4.231	2,8	34,9
November	319	131	91	12,2	10,7	6,9	19,3	3,3	168	11,4	155,8	25,7	250	17,6	10,9	21,1	4.264	3,0	30,8
December	193	132	73	12,7	10,9	11,0	22,1	3,3	134	9,6	24,3	14,3	259	16,3	10,4	23,9	4.960	3,9	37,1
1953 Januari	171	130	73	12,5	10,6	14,6	22,4	3,5	111	9,1	0,7	12,4	220	20,7	10,3	33,4	4.758	3,9	32,4
Februari	240	120	83	11,0	9,8	13,4	21,4	3,1	92	8,1	0,4	9,4	207	14,4	10,2	30,7	4.371	3,5	35,2
Maart	384	141	174	14,9	13,2	13,7	21,8	3,3	91	8,5	0,1	13,3	188	15,9	11,9	30,0	4.770	5,6	43,9
April	410	124	185	15,8	14,2	3,6	20,2	3,2	117	11,8	—	12,3	185	20,1	12,5	11,7	5.078	3,5	29,9
Mei	495	114	154	16,3	14,8	0,5	17,4	2,5	166	11,6	—	12,6	153	17,5	14,3	17,6	4.066	3,6	24,1
Juni	467	124	182	15,6	14,0	1,5	20,1	3,5	220	13,5	—	15,7	131	19,7	14,2	29,4	5.607	3,7	29,9
Juli	433	109	180	14,9	13,5	2,9	15,0	2,6	237	14,8	—	16,0	96	24,8	14,1	12,3	4.050	3,4	27,1
Augustus	442	114	188	15,4	14,1	4,8	18,0	2,9	228	13,2	—	15,7	52	20,7	14,0	10,3	4.315	3,4	26,0
September	435	131	202	14,3	12,8	9,3	21,5	3,7	241	13,6	5,8	14,5	32	20,4	11,3	23,6	3.612	3,4	35,0
October	447	132	205	16,3	14,9	6,8	21,8	3,9	240	14,0	169,1	28,2	132	19,1	12,3	28,8	5.316	3,1	31,6
November	354			17,3	16,4	7,6			199	12,9	174,3	30,8	247	22,1	10,9	29,1	4.949		

<sup>1</sup> Gemiddelde 1938.

<sup>2</sup> Gemiddelde 1937-1938-1939.

<sup>3</sup> Einde maand.

<sup>4</sup> Aangegeven grondstoffen (hoeveelheid meel en suiker). Incl. het Groothertogdom Luxemburg.

<sup>5</sup> In de vismijnen te Oostende, Nieuwpoort, Zeebrugge en Blankenberghe; in 1936-1938 : enkel verkoop op de vismijn te Oostende. Excl. haring, sprot en garnalen.

IV. — ELECTRICISCHE ENERGIE \*

58

(miljoenen kWh)

Bron : Ministerie van Economische Zaken en Middenstand — Bestuur van Energie.

Tijdvak	Voortbrenging <sup>1</sup>				Invoer (5)	Uitvoer (6)	Totale stroomhoeveelheid opgenomen door het net (7) = (4) + (5) - (6)
	Centralen van de voortbrengers-verdelers		Centralen van de industriële zelfvoortbrengers (3)	Totaal voor België (4) = (1) + (2) + (3)			
	Gemeentebedrijven (1)	Particuliere maatschappijen (2)					
1936-1938 Gemiddelde	20,4	190	228	438	5,5	2,2	441
1951 Gemiddelde	32,6	429	330	791	18,0	8,7	801
1952 Gemiddelde	30,9	394	364	789	16,7	9,9	796
1952 September	31,8	393	367	792	5,9	7,3	790
October	36,2	426	394	856	12,0	10,0	858
November	30,7	419	363	813	15,6	6,8	822
December	34,8	448	378	861	20,5	7,8	873
1953 Januari	38,3	440	388	866	13,1	8,0	871
Februari	34,6	392	355	781	6,6	8,0	780
Maart	35,6	405	398	839	8,5	6,0	841
April	32,4	363	377	772	18,8	0,7	790
Mei	26,2	349	363	738	24,2	2,8	760
Juni	29,6	366	373	769	28,2	9,8	787
Juli	26,9	337	334	698	33,5	10,8	721
Augustus	28,8	370	360	759	24,2	16,3	767
September	31,8	403	396	831	19,8	39,3	811
October	35,9	445	424	904	18,4	36,3	887
November	34,3	443	416	893	9,6	32,1	871

\* Aantal centralen in werking in het begin van het jaar 1951 : 238; begin 1952 : 222; begin 1953 : 221.

<sup>1</sup> Bruto-voortbrenging aan de klemmen der generatoren verminderd met het verbruik der hulpkringen in de centralen hebbende een totaal opgesteld vermogen van meer dan 100 kW.

**V. — GAS**  
**(Productie, Invoer en Uitvoer) <sup>1</sup>**  
*(millioenen kubieke meters)*

**59**

Bron : Ministerie van Economische Zaken en Middenstand — Bestuur van Brandstof en Energie.

Tijdvak	Productie der gasfabrieken		Productie der cokesfabrieken			Productie van de steenkolenmijnen	Totaal in België geproduceerd gas (7) = (1) + (2) + (3) + (4) + (5) + (6)	Invoer	Uitvoer	Saldo : invoer min uitvoer (10) = (8) - (9)	Totaal in België beschikbaar gas (11) = (7) + (10)
	Regie-bedrijven en verenigingen van gemeenten	Particul. vennootschappen	Regie-bedrijven	Private vennootsch.							
				Productie bestemd voor de openbare voorzien.	Productie bestemd voor de nijverheid						
(1)	(2)	(3)	(4)	(5)	(6)	(8)	(9)	(10)	(11)		
1951 Gemiddelde .....	0,06	1,17	5,55	58	75	3,76	144	0,04	2,20	-2,16	141
1952 Gemiddelde .....	0,05	1,06	5,60	57	77	7,05	148	0,21	1,98	-1,76	146
1952 Augustus .....	0,06	1,18	5,01	55	71	6,89	139	0,19	1,36	-1,17	138
September .....	0,04	1,07	5,30	54	74	8,19	143	0,38	1,76	-1,38	142
October .....	0,05	0,98	5,69	55	74	8,70	145	0,36	1,98	-1,62	143
November .....	0,04	0,94	5,77	56	71	8,36	142	0,73	2,04	-1,31	141
December .....	0,04	1,00	6,41	61	76	8,27	153	0,67	2,20	-1,53	152
1953 Januari .....	0,04	1,01	6,51	63	77	8,42	156	0,84	2,19	-1,35	155
Februari .....	0,04	0,93	5,67	55	69	8,31	139	0,89	1,90	-1,01	138
Maart .....	0,03	1,01	6,03	62	81	9,31	159	0,66	1,91	-1,25	158
April .....	0,04	0,98	5,34	53	79	9,34	148	0,43	1,74	-1,31	147
Mei .....	0,05	1,13	5,37	55	78	8,81	148	0,48	1,58	-1,10	147
Juni .....	0,05	1,09	5,17	53	76	9,62	145	0,59	1,53	-0,94	144
Juli .....	0,06	1,19	4,54	52	68	9,39	135	0,43	1,53	-1,10	134
Augustus .....	0,06	1,18	4,36	55	70	8,58	139	0,45	1,53	-1,07	138
September .....	0,05	1,14	4,64	57	70	8,90	142	0,53	3,11	-2,58	140
October .....	0,05	1,05	4,92	61	76	8,36	152	0,04	4,10	-4,06	148

<sup>1</sup> Deze statistiek betreft de gasproductie verkregen door droge distillatie van de steenkolen in de gas- en cokesfabrieken, gas waarbij gebeurlijk watergas, luchtgas, restgas uit de scheikundige binding, gas uit de hoogovens en metaan worden gevoegd. Zij omvat eveneens de productie van metaan dat rechtstreeks uit de steenkolenmijnen komt, alsook het vloeibaar gemaakte petroleumgas dat in pijpleidingen wordt vervoerd; al die gassen dienen voor de openbare gasverdeling.

Onderhavige statistiek omvat niet de hoeveelheden watergas, luchtgas, restgas, gas uit de hoogovens, metaangas of vloeibaar gemaakt gas, die buiten de producerende fabriek worden vermengd met gas voortkomend uit de droge distillatie van steenkolen met uitzondering van het gas dat rechtstreeks aan de openbare distributie wordt geleverd. Zij omvat niet het gas dat door de cokesfabrieken wordt geproduceerd of ontvangen, noch het kolengas of het andere gas, die voor de dekking van de eigen behoeften, voor het stoken der ovens, enz. worden gebruikt.

N. B. — a) De gasproductie vermeld in de kolommen (1) (2) (3) (4) (5) (6) is voor de openbare voorziening bestemd.

b) De gasproductie vermeld in de kolom (5) is bestemd voor de rechtstreekse leveringen aan andere afdelingen van de vennootschappen waartoe de betrokken cokesfabrieken behoren of aan andere juridisch onafhankelijke nijverheidsvennootschappen.

c) Het gasvolume voortgebracht door de cokesfabrieken en steenkolenmijnen wordt herleid tot 4.250 kcal, 0° C., 760 mm Hg.

d) De cokesfabrieken welke gas zowel voor de openbare verdeling als voor het directe industriële verbruik voortbrengen zijn begrepen in het aantal cokesfabrieken overeenstemmend met kolom 5. Het totaal aantal cokesfabrieken (particuliere maatschappijen die in 1952 gas produceerden) bedraagt 18.

**VERBRUIK \***

**I. — VERBRUIKSINDEXCIJFERS**

**65<sup>1</sup>**

**A. — Maandelijks verkoopsindexcijfers : basis maandgemiddelde 1936-1938 = 100**

Bron : Nationale Bank van België.

Maand	Grootwarenhuizen						Winkels met bijhuizen		Coöperaties en patroonwinkels					
	Kleding		Meubilering		Huishoudelijke artikelen en diversen		Voedingswaren		Bakkerij		Voedingswaren		Kleding	
	1951	1952	1951	1952	1951	1952	1951	1952	1951	1952	1951	1952	1951	1952
November .....	477	487	495	513	864	799	399	411	229	220	528	545	439	444
December .....	521	545	583	585	961	1027	464	485	251	256	618	658	487	496
	1952	1953	1952	1953	1952	1953	1952	1953	1952	1953	1952	1953	1952	1953
Januari .....	439	476	552	540	521	590	413	411	219	227	536	577	566	552
Februari .....	364	350	569	532	507	545	396	406	228	217	542	538	586	423
Maart .....	443	472	598	605	560	624	386	399	243	239	546	569	579	551
April .....	497	499	614	609	590	667	393	406	237	236	522	560	513	504
Mei .....	448	486	590	570	629	659	393	403	244	229	546	551	458	449
Juni .....	369	419	481	538	552	619	361	402	228	243	497	551	363	388
Juli .....	466	496	525	558	680	726	409	434	229	235	536	586	385	397
Augustus .....	369	346	471	507	616	688	397	423	223	227	528	557	363	375
September .....	502	447	611	605	681	672	410	396	233	233	532	562	542	546
October .....	612	558	565	585	660	715	404	411	250	241	563	601	554	530
November .....	487	490	513	507	799	920	411		220		545		444	

\* Voor het verbruik van suiker, zie tabel n° 56<sup>2</sup>.

B. — Maandelijks verkoopsindexcijfers : basis maandgemiddelde 1948 = 100

65<sup>2</sup>

Bron : Nationaal Instituut voor de Statistiek.

Maand	Grootwarenhuizen met menigvuldige afdelingen																					
	Algemeen indexcijfer	Voeding				Kleding					Meubilering			Huishouden			Tabak	Boek-papierhandel			Parf.	
		Bederfelijk	Niet bederfelijk	Restaurant	Totaal	Stoffen per meter	Bovenkleding heren	Bovenkleding dames	Linnen, ondergoed, hemden en hoeden	Totaal <sup>1</sup>	Textiel	Meubelen, luchters	Totaal	Huishoud-artikelen	Huishoudkeetellen, electriciteit	Totaal	Rookgerief	Boekhandel	Papierhandel	Totaal	Toilet	Spelen, speelgoed, sport, reis
1952 November	159	280	142	151	201	76	162	141	153	131	95	125	106	106	257	121	119	258	150	165	114	559
December	191	355	209	175	267	70	152	148	190	152	98	153	117	155	319	170	232	297	239	247	164	409
1953 Januari	136	291	137	146	203	77	100	111	169	118	128	121	125	116	203	124	105	109	119	118	113	52
Februari	117	258	126	123	182	70	82	90	105	88	98	157	119	111	204	120	89	94	93	93	106	58
Maart	135	262	137	146	191	91	153	151	122	115	110	154	126	127	215	136	94	96	100	99	111	107
April	140	257	135	146	188	83	190	167	135	125	110	164	129	126	202	133	96	111	107	108	116	141
Mei	137	238	120	133	172	82	179	178	152	130	98	169	123	125	238	136	86	91	96	95	116	131
Juni	126	222	116	134	163	69	138	127	143	110	90	154	113	122	224	132	96	95	91	92	116	138
Juli	144	225	120	149	168	69	166	157	194	135	106	170	129	139	218	146	106	120	104	106	147	183
Augustus	127	223	119	142	166	54	108	111	123	98	91	152	112	134	224	143	99	107	195	182	127	126
September	137	242	137	143	182	75	144	133	123	110	110	179	135	132	298	148	99	104	200	186	119	82
October	152	280	140	154	201	78	207	187	150	136	103	158	123	136	328	155	110	131	123	124	125	168
November	158	262	145	150	195	72	177	138	151	126	88	136	105	111	268	126	117	276	160	177	116	575

<sup>1</sup> Dit totaal omvat daarenboven de rubrieken : naaigereedschap, handwerken, linten en patronen; schoeisels; allerlei opschikartikelen.

65<sup>3</sup>

Maand	Grote ondernemingen gespecialiseerd in kleding			Coöperaties										Winkels met bijhuizen		Groot-handel	
	Heren	Dames	Ondergoed en bijkom. kledingstukken	Algemeen indexcijfer	Bakkerij	Voeding (behalve bakkerij)	Kleding	Meubilering	Huishouden	Tabak	Boekhandel, papierhandel	Parfumerie, weelde-artikelen	Restaurant tea-room	Verschillende	Onderg., bijkom. kledingstukken, opschikartikelen	Schoenen	Algemene voedingswaren
1952 November	78	83	89	134	117	146	99	148	132	157	197	104	116	156	93	109	98
December	79	103	89	161	138	181	110	140	142	217	274	149	139	179	117	105	124
1953 Januari	75	76	102	144	120	166	87	105	151	150	127	94	102	182	93	69	106
Februari	49	42	46	132	115	149	85	98	125	149	86	92	99	167	70	62	100
Maart	99	94	90	147	127	157	115	178	162	164	122	103	112	171	92	89	109
April	109	115	102	143	125	154	113	162	162	165	111	116	117	149	102	105	110
Mei	101	105	133	142	121	152	100	165	149	164	174	102	135	190	108	107	109
Juni	79	77	183	137	127	151	86	124	130	180	215	106	123	180	96	94	113
Juli	80	86	144	144	123	160	87	192	144	190	166	100	137	186	122	121	121
Augustus	52	48	55	138	119	152	77	129	143	166	299	100	128	209	86	84	120
September	71	75	61	149	122	157	111	217	155	160	424	107	128	211	88	81	119
October	111	131	93	151	126	167	113	151	141	174	208	94	119	185	98	94	108
November	87	85	69												79	86	106

II. — TABAKSVERBRUIK (Productie en invoer)

66

Bron : Administratie der Douanen en Accijnzen.

Tijdvak	Sigaren	Sigarillo's	Sigaretten	Rook-snuif- en pruim-tabak
	(miljoenen stuks)			(tonnen)
1936-1938 Gemid.	16,2	49,4	430	1.097
1951 Gemiddelde.	6,4	25,9	712	822
1952 Gemiddelde.	9,8	32,4	683	873
1952 November	14,4	38,9	616	800
December	16,2	50,6	718	961
1953 Januari	9,6	29,4	650	748
Februari	7,5	27,7	548	748
Maart	8,6	30,6	652	870
April	8,4	32,4	734	819
Mei	8,8	33,1	623	803
Juni	9,8	37,4	876	990
Juli	10,0	27,5	691	766
Augustus	10,8	41,3	760	848
September	15,5	45,5	701	906
October	15,3	43,9	648	818
November	14,4	48,4	605	832

III. — SLACHTINGEN IN DE 12 VOOR-NAAMSTE SLACHTHUIZEN VAN HET LAND

67

Bron : Administratie der Douanen en Accijnzen.

Tijdvak	Grootvee (Ossen, stieren, koeien, varzen)	Paarden	Kalveren	Varkens, biggen	Schapen, lammeren, geiten
	(duizenden)				
1936-1938 Gemid.	16,5	0,7	12,2	26,7	6,5
1951 Gemiddelde.	18,3	3,7	11,3	32,6	6,2
1952 Gemiddelde.	18,7	3,1	9,5	34,8	5,1
1952 November	18,0	3,3	6,6	36,5	9,8
December	19,7	3,7	8,3	40,7	9,3
1953 Januari	18,3	3,6	8,5	35,9	9,2
Februari	16,4	3,0	9,3	33,0	6,6
Maart	18,0	3,3	10,9	36,7	3,9
April	19,5	3,0	12,4	38,7	3,7
Mei	17,3	2,7	10,8	33,2	2,2
Juni	18,1	2,8	10,7	34,1	2,1
Juli	19,8	3,3	11,8	35,3	2,1
Augustus	18,1	3,1	9,9	30,9	2,0
September	22,7	4,4	11,3	34,7	5,3
October	18,6	3,9	8,5	30,9	6,9
November	18,2	4,4	8,3	31,1	11,1

## VERVOER

### I. — BEDRIJVIGHEID VAN DE NATIONALE MAATSCHAPPIJ VAN BELGISCHE SPOORWEGEN 70<sup>1</sup>

#### a) Bedrijfsontvangsten en -uitgaven

(millioenen franken)

Tijdvak	Ontvangsten						Uitgaven	Overschot der totale ontvangsten op de uitgaven	Bedrijfs-coëfficiënt
	Reizigers en bagage	Goedoren	Diversen	Totaal	Tussenkoms van de Staat <sup>2</sup>	Algemeen totaal			
1938 Gemiddelde <sup>1</sup> .....	74	147	5	226	—	226	239	— 13	106
1951 Gemiddelde .....	250	571	33	854	121	975	958	17	98
1952 Gemiddelde .....	276	582	35	893	76	969	955	14	99
1952 Juli .....	343	530	33	906	76	982	957	25	97
Augustus .....	338	544	34	916	76	992	944	48	95
September .....	301	606	33	940	76	1.016	949	67	93
October .....	274	642	36	952	76	1.028	964	64	94
November .....	242	574	31	847	76	923	903	20	98
December .....	270	595	39	904	76	980	919	61	94
1953 Januari .....	v 280	535	44	859	53	912	992	— 80	109
Februari .....	v 238	501	37	776	53	829	931	— 102	112
Maart .....	v 266	598	34	898	53	951	967	— 16	102
April .....	v 278	553	33	864	53	917	945	— 28	103
Mei .....	v 290	519	30	839	53	892	930	— 38	104
Juni .....	v 274	566	33	873	49	922	950	— 28	103
Juli .....	v 348	518	32	898	49	947	951	— 4	100
Augustus .....	v 368	571	39	979	49	1.028	924	104	90
September .....	v 301	568	33	902	49	951	923	28	97

<sup>1</sup> Nord-Belge inbegrepen.

<sup>2</sup> Toelagen van de Staat als vergoeding voor de ontoereikende tarieven en de verhoging van de prijs der brandstoffen.

#### b) Aantal wagens aan de nijverheid geleverd <sup>1</sup>

#### c) Transportstatistiek

#### 1° Algemeen spoorverkeer

70<sup>2</sup>

Tijdvak	A	B	C	A + C	Reizigers		Zware goederen <sup>2</sup>				
					Aantal	Reizigers-km.	Vervoerde tonnen	Ton-km.			Totaal
								Belgisch binnenl. vervoer	Internat. vervoer	Doorvoer	
					(duizenden)				(millioenen)	duizenden	(millioenen)
1938 Gemiddelde <sup>3</sup> .....	389	115	91	480	16,8	535	6.169	186	154	88	428
1951 Gemiddelde .....	335	107	61	396	18,7	604	6.008	237	207	108	552
1952 Gemiddelde .....	297	99	57	354	g 19,1	g 629	5.501	203	209	94	506
1952 Augustus .....	282	90	53	335	g 18,0	g 685	4.972	195	178	91	464
September .....	304	101	60	364	g 18,9	g 624	5.562	214	199	89	502
October .....	337	108	62	399	g 20,0	g 630	6.152	230	207	92	529
November .....	291	97	54	345	g 19,5	g 604	5.416	202	181	87	469
December .....	276	109	60	336	g 19,9	g 616	5.347	178	230	104	512
1953 Januari .....	258	103	54	312	v 20,6	v 622	4.843	170	200	86	456
Februari .....	242	92	49	291	v 18,2	v 555	4.556	154	184	88	426
Maart .....	291	98	57	348	v 19,2	v 596	5.428	192	208	106	507
April .....	276	93	54	330	v 18,9	v 626	5.225	181	198	105	484
Mei .....	262	86	53	315	v 19,4	v 655	4.929	164	191	106	460
Juni .....	285	93	57	342	v 18,0	v 618	5.343	171	216	124	511
Juli .....	253	84	55	308	v 17,4	v 675	4.825	150	204	113	466
Augustus .....	272	96	43	315	v 17,7	v 670	4.733	160	169	94	423
September .....	282	97	56	338	v 19,0	v 629	5.258	173	210	107	489
October .....	313	99	58	371			5.890				517

A. — Aantal wagens aan de nijverheid afgeleverd en belast bij het vertrek aan de Belgische stations (incl. deze voor het vervoer van kolen, cokes en briketten).

B. — Aantal wagens meer speciaal voor het vervoer van kolen, cokes en briketten afgeleverd.

C. — Aantal geladen wagens komend van vreemde netten en bestemd, hetzij voor stations van het net van de Maatschappij, hetzij voor stations van andere netten.

<sup>1</sup> Spoorwagens van de Nationale Maatschappij en van particulieren.

<sup>2</sup> Militair vervoer niet inbegrepen.

<sup>3</sup> Nord-Belge inbegrepen, behalve wat de tonnen-km. betreft.

g : gerectificeerde cijfers.

I. — **BEDRIJVIGHEID VAN DE NATIONALE MAATSCHAPPIJ VAN BELGISCHE SPOORWEGEN** (vervolg)

c) **Transportstatistiek** <sup>1</sup>

70<sup>3</sup>

2° **Vervoer der voornaamste zware goederen**

A. — **Gezamenlijk verkeer**

Tijdvak	Tonnen-km.	Totaal	Land- bouw- en voedings- producten	Brand- stoffen	Ertsen	Metaal- waren	Bouw- material., glas en spiegel- glas	Producten der groef- bedrijven zand, kiesel en aarde	Textiel, leer- looierijen, kleding	Chemische en arsenij- kundige producten	Nijver- heidsvet, en -oliën, petroleum, teer	Diversen
	(miljoen.)											
1938 Gemiddelde <sup>2</sup>	458	<b>6.169</b>	405	2.540	472	516	559	934	64	225	77	377
1951 Gemiddelde	552	<b>6.008</b>	253	2.181	644	793	498	764	40	272	92	471
1952 Gemiddelde	506	<b>5.501</b>	229	2.072	661	721	445	640	29	228	81	395
1952 Juli	453	<b>4.827</b>	119	1.737	653	558	441	698	28	201	66	326
Augustus	464	<b>4.972</b>	102	1.883	618	590	424	690	74	189	62	340
September	502	<b>5.562</b>	27	2.099	659	705	469	759	40	213	72	419
October	529	<b>6.152</b>	666	2.252	654	725	445	684	23	208	81	414
November	469	<b>5.416</b>	716	2.035	533	649	375	493	17	167	71	360
December	512	<b>5.347</b>	219	2.275	752	743	338	358	21	212	83	346
1953 Januari	456	<b>4.843</b>	124	2.172	659	647	326	298	18	203	81	315
Februari	426	<b>4.556</b>	115	1.949	627	587	314	374	20	204	71	295
Maart	507	<b>5.428</b>	162	2.038	700	665	465	631	26	298	81	362
April	484	<b>5.225</b>	124	2.011	686	653	463	665	25	172	73	353
Mei	460	<b>4.929</b>	105	1.899	625	582	465	641	21	176	68	347
Juni	511	<b>5.343</b>	102	2.029	727	667	477	677	19	211	72	362
Juli	466	<b>4.825</b>	124	1.945	661	534	417	551	17	217	63	296
Augustus	423	<b>4.733</b>	114	2.082	447	493	403	565	49	216	65	299
September	489	<b>5.258</b>	151	2.150	623	542	434	643	41	253	74	347

<sup>1</sup> Militair vervoer niet inbegrepen.

<sup>2</sup> Nord-Belge inbegrepen.

B. — **Belgisch binnenlands verkeer** <sup>1</sup>

70<sup>4</sup>

Tijdvak	Totaal	Land- bouw- en voedings- producten	Brand- stoffen	Ertsen	Metaal- waren	Bouw- material., glas en spiegel- glas	Producten der groef- bedrijven zand, kiesel en aarde	Textiel, leer- looierijen, kleding	Chemische en arsenij- kundige producten	Nijver- heidsvet, en -oliën, petroleum, teer	Diversen	II Nationale Maatsch. van Buurt- spoorweg.
												Vervoerde T.-km.
1938 Gemiddelde <sup>2</sup>	<b>3.250</b>	231	1.523	10	130	312	673	12	85	26	248	5.858
1951 Gemiddelde	<b>3.772</b>	127	1.861	19	236	329	625	13	133	35	394	3.273
1952 Gemiddelde	<b>3.356</b>	130	1.679	17	218	293	521	7	120	33	338	2.608
1952 Juli	<b>2.850</b>	43	1.322	23	164	300	574	12	109	28	275	2.028
Augustus	<b>3.071</b>	44	1.481	17	177	302	572	41	119	28	290	2.126
September	<b>3.478</b>	55	1.713	20	221	320	627	9	125	31	357	2.323
October	<b>4.023</b>	536	1.867	18	235	299	555	3	114	33	363	4.601
November	<b>3.493</b>	565	1.646	13	213	231	389	2	91	29	314	4.695
December	<b>3.033</b>	93	1.816	14	216	189	269	2	100	34	300	1.944
1953 Januari	<b>2.848</b>	40	1.750	15	200	205	230	2	103	28	275	1.286
Februari	<b>2.654</b>	37	1.560	11	183	199	279	2	102	28	253	1.294
Maart	<b>3.208</b>	35	1.666	15	200	320	495	2	141	29	305	1.867
April	<b>3.131</b>	31	1.610	15	198	312	539	2	87	34	303	1.784
Mei	<b>2.898</b>	30	1.446	13	172	304	523	2	88	30	290	1.605
Juni	<b>3.033</b>	30	1.497	12	181	320	551	2	104	29	307	1.805
Juli	<b>2.624</b>	35	1.341	12	132	266	444	3	117	25	249	1.476
Augustus	<b>2.810</b>	36	1.429	12	152	277	472	32	108	27	265	1.512
September	<b>3.003</b>	79	1.496	11	152	286	527	19	109	32	292	1.997

<sup>1</sup> Militair vervoer niet inbegrepen.

<sup>2</sup> Nord-Belge niet inbegrepen, wat de N.M.B.S. betreft.

III. — HAVENVERKEER  
a) Haven van Antwerpen

71<sup>1</sup>

Bronnen : Havendienst der stad Antwerpen en Nationaal Instituut voor de Statistiek.

Tijdvak	Zeevaart						Binnenvaart					
	Aangekomen			Vertrokken			Aangekomen			Vertrokken		
	Aantal schepen	Belgische netto tonne-maat (duisend. register-tonnen)	Goederen (duisend. metrieke tonnen) <sup>1</sup>	Aantal schepen		Goederen (duisend. metrieke tonnen) <sup>1</sup>	Aantal schepen	Laad- vermogen (duisend. m <sup>3</sup> )	Goederen (duisend. metrieke tonnen) <sup>2</sup>	Aantal schepen	Laad- vermogen (duisend. m <sup>3</sup> )	Goederen (duisend. metrieke tonnen) <sup>2</sup>
geladen				op balast								
1952 Gemiddelde	980	2.335	1.304	804	174	986	3.589	1.503	593	3.555	1.494	878
1953 Gemiddelde	1.084	2.538		925	156		3.678	1.565	713	3.677	1.573	817
1952 December	1.037	2.579	1.347	857	184	836	3.722	1.523	580	3.477	1.459	919
1953 Januari	965	2.445	1.150	807	147	1.040	3.445	1.394	582	3.188	1.310	792
Februari	917	2.143	1.049	785	139	892	3.118	1.363	565	3.151	1.360	761
Maart	1.091	2.422	1.091	929	152	1.207	3.782	1.626	816	3.643	1.528	735
April	1.085	2.451	1.110	964	140	1.138	3.700	1.566	769	3.512	1.482	707
Mei	1.090	2.488	1.177	926	159	1.153	3.534	1.488	726	3.698	1.563	797
Juni	1.076	2.506	1.209	937	147	1.267	3.827	1.616	785	3.855	1.604	815
Juli	1.148	2.690	1.418	967	152	1.210	3.836	1.619	742	3.843	1.626	873
Augustus	1.121	2.807	1.261	938	185	1.334	3.665	1.597	726	3.898	1.784	962
September	1.086	2.553	1.460	921	169	1.218	3.661	1.616	698	3.715	1.635	874
October	1.163	2.697	1.269	981	179	1.150	3.907	1.652	742	4.104	1.733	894
November	1.110	2.582		936	162		3.842	1.633	721	3.740	1.622	792
December	1.158	2.678		1.009	137		3.814	1.611	679	3.775	1.624	799

<sup>1</sup> Internationaal verkeer. — <sup>2</sup> Internationaal en binnenlands verkeer.

b) Haven van Gent

71<sup>2</sup>

Bronnen : Havendienst van Gent en Nationaal Instituut voor de Statistiek.

Tijdvak	Zeevaart						Binnenvaart		
	Aangekomen			Vertrokken			Goederen <sup>1</sup>		
	Aantal schepen	Tonnemaat (duisenden register-ton.)	Goederen (duisenden metrieke tonnen) <sup>1</sup>	Aantal schepen	Tonnemaat (duisenden register-ton.)	Goederen (duisenden metrieke tonnen) <sup>1</sup>	Gelost	Geladen	(duisenden metrieke tonnen)
1952 Gemiddelde									
1953 Gemiddelde	156	116		156	117				
1952 December	158	128	75	157	126	73	99	43	
1953 Januari	150	106	88	150	110	98	83	44	
Februari	129	118	92	127	109	90	82	35	
Maart	157	122	117	160	130	76	102	64	
April	160	107	127	162	107	62	133	58	
Mei	149	103	90	142	100	69	123	41	
Juni	169	133	147	171	130	86	135	36	
Juli	145	105	123	145	110	57	126	56	
Augustus	149	125	132	150	120	46	115	38	
September	162	119	144	161	123	81	109	50	
October	171	129	112	169	125	87	146	44	
November	172	116		172	122				
December	165	112		169	114				

<sup>1</sup> Internationaal verkeer.

IV. — ALGEMENE BEWEGING DER BINNENSCHIEPVAART

72

Bron : Nationaal Instituut voor de Statistiek.

Tijdvak	Geladen schepen																	
	Binnen- verkeer		Invoer	Uitvoer	Door- voer	Gehele verkeer	Binnen- verkeer		Invoer	Uitvoer	Door- voer	Gehele verkeer	Binnen- verkeer		Invoer	Uitvoer	Door- voer	Gehele verkeer
	Aantal						Duisenden metrieke tonnen						Millioenen ton-km.					
1951 Gemiddelde	6.077	2.814	2.119	325	11.335	1.570	1.067	757	77	3.471	170,2	63,0	46,4	9,9	289,5			
1952 Gemiddelde	5.398	2.932	2.150	318	10.798	1.427	1.023	769	76	3.295	159,6	63,1	49,8	9,9	282,4			
1952 Juli	5.184	3.053	2.315	282	10.834	1.306	1.035	841	68	3.250	146,5	68,1	51,8	9,0	275,4			
Augustus	5.487	3.509	2.379	290	11.665	1.426	1.026	836	72	3.360	166,0	67,1	52,0	9,6	294,7			
September	5.670	3.331	2.357	249	11.607	1.398	1.076	804	56	3.334	164,1	69,0	54,5	7,4	295,0			
October	5.502	3.390	2.440	311	11.643	1.442	1.166	882	75	3.565	162,6	76,7	54,3	9,8	303,4			
November	5.202	2.742	2.068	331	10.343	1.416	974	768	75	3.233	158,8	64,0	50,0	9,8	282,6			
December	4.957	2.288	1.796	282	9.323	1.468	838	702	62	3.070	160,6	50,6	40,8	8,3	260,3			
1953 Januari	4.755	2.160	1.745	299	8.959	1.379	770	647	73	2.869	153,5	48,1	38,8	9,5	249,9			
Februari	5.711	1.917	1.683	308	9.619	1.383	601	613	74	2.671	144,9	42,4	38,0	9,3	234,6			
Maart	7.913	2.990	2.407	475	13.785	2.011	964	820	113	3.908	208,0	67,8	53,0	15,2	344,0			
April	7.797	3.440	2.443	562	14.242	1.800	1.143	811	131	3.885	185,8	80,3	52,0	17,2	335,3			
Mei	7.354	3.366	2.628	458	13.806	1.821	1.118	876	109	3.924	191,6	78,3	56,9	15,0	341,8			
Juni	7.477	3.475	2.999	430	14.381	1.839	1.115	970	103	4.027	196,6	79,4	62,2	15,8	354,0			
Juli	7.215	3.287	2.865	354	13.721	1.781	1.122	940	83	3.926	175,4	73,6	61,4	12,6	323,0			

# BUITENLANDSE HANDEL

## VAN DE BELGISCH-LUXEMBURGSE ECONOMISCHE UNIE

### NOMENCLATUUR DER AFDELINGEN VAN DE BIJZONDERE HANDEL VOLGENS DE TYPE-CLASSIFICATIE VAN DE INTERNATIONALE HANDEL (T.C.I.H.)

75

Tijdvak	(0) Voedings- waren	(1) Dran- ken en tabak	(2) Niet eetbare grond- stoffen, behalve brand- stoffen	(3) Mine- rale brand- stoffen, smeer- middel. en der- gelijke prod.	(4) Olien en vetten van dierlijke of plant- aardige oorsprong	(5) Schei- kundige produc- ten	(6) Fabri- katen hoofdzakelijk gerang- schikt volgens grond- stof	(7) Ma- chines en vervoer- materiaal	(8) Diverse fabri- katen	(9) Niet elders genoem- de goe- deren	Totaal	Gemid- delde prijs per ton (franken)	Uitvoer-(+) of invoersaldo (-) van de han- delsbalans (miljoenen franken)	Verhou- ding van uitvoer tot invoer in pCt
Waarde (miljoenen franken)														
<i>Invoer.</i>														
1952 December .....	2.218	209	3.052	338	92	444	2.344	1.488	455	89	11.229	3.760		
1953 Januari .....	1.710	147	2.460	978	81	408	2.259	1.507	360	43	9.953	3.692		
Februari .....	1.525	142	2.199	814	135	405	1.976	1.372	399	51	9.018	3.403		
Maart .....	1.767	148	2.583	962	161	486	2.292	1.751	539	93	10.782	3.402		
April .....	1.596	162	2.339	923	133	548	1.859	1.744	499	90	9.893	2.991		
Mei .....	1.537	156	2.335	927	138	449	2.009	1.549	428	73	9.601	2.895		
Juni .....	1.486	179	2.505	847	137	499	1.785	1.758	436	78	9.710	2.747		
Juli .....	1.598	153	2.592	1.019	96	486	2.002	1.707	419	54	10.126	2.809		
Augustus .....	1.521	145	2.429	863	135	482	1.875	1.491	387	85	9.413	2.976		
September ...	1.619	170	2.197	1.215	86	567	2.300	1.524	555	79	10.312	2.859		
October .....	1.803	176	2.253	1.028	102	545	2.449	1.659	545	82	10.642	2.863		
November ...	1.628	175	2.515	810	131	525	2.505	1.592	453	73	10.407	3.149		
December .....											v10.591	v3.203		
<i>Uitvoer.</i>														
1952 December .....	351	12	824	557	144	514	5.712	936	320	24	9.394	5.861	-1.835	83,7
1953 Januari .....	387	9	708	534	126	653	5.941	872	272	54	9.556	6.087	- 397	96,0
Februari .....	386	13	810	512	66	556	4.885	769	299	30	8.326	5.564	- 692	92,3
Maart .....	388	15	1.009	588	85	787	5.514	847	343	38	9.614	4.764	-1.168	89,2
April .....	324	12	896	474	78	633	5.437	1.001	326	61	9.242	5.103	- 651	93,4
Mei .....	332	14	824	562	86	632	5.337	997	292	45	9.121	4.641	- 480	95,0
Juni .....	365	18	896	717	58	634	5.494	1.017	319	17	9.535	4.109	- 175	98,2
Juli .....	335	19	765	599	90	541	5.258	1.092	308	50	9.057	4.393	-1.069	89,4
Augustus .....	441	17	606	647	74	712	4.633	909	359	37	8.435	3.719	- 978	89,6
September ...	392	17	806	775	80	675	5.331	963	437	51	9.527	3.851	- 785	92,4
October .....	483	15	878	662	58	734	5.291	1.733	417	37	10.308	4.358	- 334	96,9
November ...	601	10	851	547	74	655	5.298	1.185	388	55	9.664	4.245	- 743	92,9
December .....											v9.882	v5.094	v- 709	v93,3
Gewicht (duizenden tonnen)														
<i>Invoer.</i>														
1952 December .....	388	9,5	1.599	732	8,3	88	135	21,7	3,7	1,3	2.986			
1953 Januari .....	234	7,3	1.382	841	6,4	88	100	34,2	3,0	—	2.696			
Februari .....	186	7,2	1.485	745	10,6	95	97	20,9	3,2	0,1	2.650			
Maart .....	205	8,1	1.841	850	13,4	96	121	30,8	4,2	0,1	3.170			
April .....	203	8,5	2.019	801	10,1	118	118	25,4	4,2	0,1	3.308			
Mei .....	217	8,3	1.972	870	12,1	88	123	22,4	3,9	0,1	3.317			
Juni .....	223	9,4	2.239	810	10,4	90	113	35,3	4,3	0,1	3.535			
Juli .....	276	8,3	2.115	953	9,0	93	119	27,9	4,2	0,1	3.606			
Augustus .....	260	7,1	1.780	858	13,5	108	110	22,0	3,8	0,1	3.162			
September ...	243	8,8	1.943	1.127	8,2	127	121	23,9	4,8	0,1	3.607			
October .....	353	9,1	2.055	1.007	11,4	115	120	41,3	4,9	0,1	3.717			
November ...	324	8,4	1.840	850	11,7	121	121	24,4	4,0	0,1	3.305			
December .....											v3.307			
<i>Uitvoer.</i>														
1952 December .....	44	0,3	282	474	9,3	173	597	19,8	3,1	0,1	1.603			
1953 Januari .....	48	0,4	220	455	8,6	225	595	15,8	2,9	0,1	1.570			
Februari .....	53	0,6	257	441	4,6	202	521	14,1	2,9	0,1	1.496			
Maart .....	54	0,7	473	525	5,8	301	638	17,1	3,2	0,1	2.018			
April .....	48	0,5	438	414	5,3	228	650	23,6	3,2	0,1	1.811			
Mei .....	43	0,7	441	531	5,6	239	681	20,7	2,9	0,1	1.965			
Juni .....	54	0,8	547	671	4,2	248	768	23,5	3,3	0,1	2.320			
Juli .....	45	1,0	501	603	6,5	210	667	25,2	3,4	0,1	2.062			
Augustus .....	63	0,8	492	706	5,3	325	648	24,0	3,5	0,1	2.268			
September ...	52	0,7	636	833	5,8	255	663	24,3	4,0	0,1	2.474			
October .....	100	0,5	602	669	4,8	287	662	35,4	4,4	0,1	2.365			
November ...	116	0,6	598	583	6,2	255	682	31,6	4,4	0,1	2.277			
December .....											v1.940			

# WERKLOOSHEID

## I. — GEHELE EN GEDEELTELIJKE WERKLOOSHEID

81<sup>1</sup>

Bron : Rijksdienst voor Arbeidsbemiddeling en Werkloosheid.

Tijdvak	Aantal gecontroleerde werklozen						Verloren werkdagen		
	Ingeschreven tijdens de maand			Daggemiddelden			geheel werklozen	gedeeltelijk en toevallig werklozen	Totaal
	geheel werklozen	gedeeltelijk en toevallig werklozen	Totaal	geheel werklozen	gedeeltelijk en toevallig werklozen	Totaal			
(duizenden)						(duizenden)			
1952 December .....	240	329	569	204	121	325	4.502	2.679	7.181
1953 Januari .....	258	264	522	224	120	344	5.380	2.866	8.246
Februari .....	249	254	503	212	99	311	5.115	2.365	7.480
Maart .....	238	170	408	189	57	246	5.690	1.687	7.377
April .....	213	166	379	179	57	236	3.930	1.263	5.193
Mei .....	214	186	400	171	58	229	4.800	1.604	6.404
Juni .....	208	157	365	171	56	227	4.109	1.351	5.460
Juli .....	209	165	374	172	52	224	3.954	1.187	5.141
Augustus .....	210	149	359	164	45	209	4.749	1.318	6.067
September .....	203	136	339	162	42	204	3.894	1.005	4.899
October .....	198	135	333	163	44	207	3.932	1.051	4.983
November .....				186	51	237			
December .....				214	74	289			

## II. — INDELING DER GECONTROLEERDE WERKLOZEN PER PROVINCIE

81<sup>2</sup>

Bron : Rijksdienst voor Arbeidsbemiddeling en Werkloosheid.

Tijdvak	Week		Aantal werkdagen	Het Rijk	Antwerpen	Brabant	West-Vlaanderen	Oost-Vlaanderen	Hennegouwen	Luik	Limburg	Luxemburg	Namen
	van	tot											
(duizenden)													
<b>Daggemiddelde der maand</b>													
1952 December ...	—	—	22	325,1	69,4	51,1	62,3	72,9	28,7	19,5	11,2	4,0	6,0
1953 Januari .....	—	—	24	343,8	74,1	55,2	62,8	74,3	31,5	21,7	12,8	4,3	7,1
Februari .....	—	—	24	311,5	65,9	50,9	54,4	65,9	29,1	22,1	11,4	4,5	7,3
Maart .....	—	—	30	246,1	56,0	41,5	43,6	55,3	21,8	15,6	7,3	1,0	4,0
April .....	—	—	22	235,9	54,0	39,6	41,3	54,2	21,7	14,4	6,5	0,6	3,6
Mei .....	—	—	28	228,7	52,3	38,2	38,3	54,0	21,5	14,3	6,3	0,4	3,4
Juni .....	—	—	24	227,5	52,0	39,2	38,0	53,2	20,9	14,2	6,1	0,5	3,4
Juli .....	—	—	23	223,5	50,6	38,5	36,8	53,0	20,5	14,0	6,3	0,5	3,3
Augustus .....	—	—	29	209,2	47,8	35,8	32,6	49,2	19,9	14,1	6,1	0,6	3,1
September .....	—	—	24	204,2	48,6	34,3	32,9	45,9	19,0	14,0	5,7	0,7	3,1
October .....	—	—	24	207,5	51,6	33,5	34,3	44,5	19,3	14,5	5,5	0,9	3,4
November .....	—	—	29	237,4	57,6	38,3	41,3	50,4	22,2	15,5	6,9	1,3	3,9
December .....	—	—	22	288,2									
<b>Daggemiddelde der week</b>													
1953 December ...	6	12	6	261,9	62,2	42,6	45,2	56,5	24,6	16,8	7,9	1,7	4,4
	13	19	6	271,1	63,1	43,7	47,2	59,3	26,1	17,2	8,2	1,8	4,5
	20	26	5	296,0	62,2	47,7	51,9	69,1	29,1	19,7	9,2	2,3	4,8
	27	2	5	332,0	70,0	51,5	57,7	78,6	32,8	22,7	10,1	3,2	5,4

## III. — DAGGEMIDDELDE DER GECONTROLEERDE WERKBEKWAME WERKLOZEN

81<sup>3</sup>

Bron : Rijksdienst voor Arbeidsbemiddeling en Werkloosheid.

Tijdvak	Totaal <sup>1</sup>			Volledig werklozen <sup>1</sup>			Gedeeltelijk werklozen		
	Mannen	Vrouwen	Totaal	Mannen	Vrouwen	Totaal	Mannen	Vrouwen	Totaal
(duizenden)									
1952 Gemiddelde <sup>2</sup> .....	121	76	197	74	50	124	47	26	73
1953 Gemiddelde .....	120	71	191	79	50	129	41	21	62
1952 December .....	188	83	271	98	52	150	90	31	121
1953 Januari .....	207	80	287	112	55	167	95	25	120
Februari .....	179	76	255	103	53	156	76	23	99
Maart .....	122	70	192	85	50	135	37	20	57
April .....	110	72	182	75	50	125	35	22	57
Mei .....	103	73	175	68	50	118	35	23	58
Juni .....	101	72	173	68	49	117	33	23	56
Juli .....	101	69	170	70	48	118	31	21	52
Augustus .....	92	64	156	64	47	111	28	17	45
September .....	91	60	151	64	45	109	27	15	42
October .....	92	61	153	64	45	109	28	16	44
November .....	113	67	180	80	49	129	33	18	51
December .....	148	81	229	102	53	155	46	28	74

<sup>1</sup> Excl. de volledig werklozen die wegens een lichamelijke ongeschiktheid of hun ouderdom moeilijk te plaatsen zijn.

<sup>2</sup> Raming : Tot Juni 1952 werd het aantal werkbekwame volledig werklozen gersamd door het aantal gedeeltelijk werkbekwame en moeilijk te plaatsen volledig werklozen op de 15e van iedere maand, af te trekken van het daggemiddelde van het totaal aantal volledig werklozen.



IV. — INDELING DER INGESCHREVEN WERKLOZEN NAAR BEDRIJFSGROEP

81<sup>4</sup>

(Daggemiddelde van het aantal gecontroleerde werklozen) (duizenden)

Bron : Rijkdienst voor Arbeidsbemiddeling en Werkloosheid.

Tijdvak	Landbouw	Boebouw, jacht, visvangst	Mijnen	Steen	Aardewerk, glas	Diamant	Bouw-nijverheid	Hout, ameublement	Metal	Chemie	Papier	Boek	Textiel	Kleding	Leder, huiden, schoenen, nijverheid	Voeding	Verkeer	Havenarbeiders	Scheepsbestellers	Hotelspijshuizen	Huispersoneel	Verzorging	Bedienden	Kunstenaars	Totaal
<b>Volledig werklozen</b>																									
1952 October	5,9	0,8	0,9	0,6	5,6	3,0	17,0	7,0	17,4	2,4	1,5	1,3	21,7	10,9	3,4	9,6	13,6	—	—	5,8	5,0	0,4	11,8	1,0	146,6
November	10,9	0,9	1,0	0,8	6,4	3,2	23,4	8,1	20,4	2,4	1,4	1,4	23,0	12,6	4,0	10,5	14,9	—	—	6,0	5,1	0,4	12,2	1,0	170,0
December	15,1	1,0	1,1	1,5	8,0	3,2	33,8	10,6	23,7	2,7	1,6	1,3	26,5	16,1	4,8	12,0	16,1	—	—	5,9	5,2	0,5	12,4	0,9	204,0
1953 Januari	16,3	1,1	1,1	2,1	8,6	3,0	40,6	11,9	25,9	2,8	1,7	1,5	28,5	18,2	4,9	12,6	17,3	—	—	6,1	5,4	0,5	13,0	1,0	224,1
Februari	15,9	1,1	1,2	2,1	8,0	2,8	36,2	10,9	25,5	2,7	1,6	1,4	28,0	16,1	4,3	12,4	16,9	—	—	6,0	5,4	0,5	12,8	1,0	212,8
Maart	13,5	0,8	1,2	1,6	6,2	2,9	27,1	9,3	23,9	2,7	1,7	1,4	26,5	13,4	3,9	12,3	15,9	—	—	5,7	5,3	0,5	12,7	1,0	189,5
April	12,5	0,9	1,1	1,5	4,4	3,2	22,3	8,3	23,0	2,7	1,7	1,3	26,6	12,5	4,1	12,1	15,5	—	—	5,4	5,2	0,5	12,6	1,1	178,5
Mei	7,9	1,0	1,2	1,4	3,8	3,2	20,2	7,9	23,3	2,7	1,8	1,4	27,4	12,6	4,6	11,3	15,2	—	—	5,2	5,2	0,4	12,4	1,2	171,3
Juni	11,1	0,9	1,2	1,3	3,6	3,2	19,5	7,3	22,7	2,6	1,9	1,3	26,7	13,6	5,2	10,5	15,0	—	—	4,7	5,1	0,4	12,2	1,2	171,2
Juli	10,9	0,9	1,2	1,3	3,6	3,2	20,4	7,7	23,2	2,7	1,8	1,3	26,9	13,8	5,3	10,2	15,0	—	—	4,0	5,0	0,5	11,9	1,1	171,9
Augustus	9,9	0,9	1,1	1,3	3,5	3,1	19,0	7,0	22,1	2,6	1,7	1,2	24,9	13,3	4,9	10,0	14,7	—	—	4,1	4,8	0,5	11,9	1,2	163,7
September	8,4	0,9	1,2	1,3	4,0	2,8	19,4	6,8	23,1	2,5	1,6	1,3	23,8	12,5	4,4	9,5	14,4	—	—	5,0	5,2	0,4	12,3	1,2	162,0
October	6,7	0,9	1,2	1,3	4,9	2,7	20,3	7,0	23,6	2,5	1,6	1,3	23,3	12,1	4,5	9,6	14,7	—	—	6,2	5,3	0,4	12,5	1,0	163,6
<b>Gedeeltelijk en toevallig werklozen</b>																									
1952 October	0,8	0,6	0,1	0,3	1,0	0,2	3,6	1,4	4,3	0,9	0,5	0,2	13,8	3,7	1,9	1,7	2,0	6,5	0,1	0,3	0,4	0,1	0,3	—	44,7
November	1,5	0,9	0,2	0,7	1,3	0,3	19,2	2,6	5,9	0,7	0,5	0,2	15,1	7,0	3,1	2,0	2,7	6,5	0,4	0,3	0,3	0,1	0,4	—	71,9
December	2,3	2,0	0,1	2,0	2,1	0,3	38,0	5,8	11,3	1,4	0,8	0,3	23,8	11,4	5,4	2,9	4,3	5,4	0,3	0,3	0,4	0,1	0,4	—	121,1
1953 Januari	2,2	1,7	0,5	2,7	2,0	0,2	43,7	5,7	11,1	1,2	0,7	0,3	18,7	9,8	3,0	2,7	4,5	7,7	0,1	0,3	0,3	0,1	0,5	—	119,7
Februari	1,8	2,3	0,1	2,6	1,7	0,2	29,6	4,5	10,8	1,0	0,7	0,3	18,2	7,6	2,4	2,6	4,0	6,9	0,1	0,3	0,4	0,1	0,5	—	98,7
Maart	0,6	0,3	—	0,6	1,0	0,3	3,8	1,9	8,1	0,7	0,7	0,3	17,6	5,3	2,5	2,2	2,7	6,6	0,1	0,3	0,3	0,1	0,5	0,1	56,6
April	0,6	0,3	0,4	0,6	0,9	0,4	2,5	1,6	7,5	0,7	0,9	0,3	18,3	5,7	3,7	2,2	2,6	6,7	0,3	0,3	0,3	—	0,5	0,1	57,4
Mei	1,3	0,3	0,8	0,4	0,8	0,4	2,5	1,5	6,9	0,6	0,8	0,3	18,5	5,7	4,1	2,0	2,5	6,3	0,6	0,3	0,3	—	0,5	—	57,4
Juni	1,0	0,3	0,3	0,4	0,8	0,4	2,4	1,4	7,0	0,6	0,7	0,3	15,9	7,0	5,8	2,0	2,4	5,9	0,7	0,3	0,3	—	0,4	—	56,3
Juli	1,0	0,3	0,2	0,4	0,8	0,4	2,3	1,3	6,3	0,5	0,6	0,3	15,0	6,3	5,2	2,0	2,3	4,8	0,6	0,2	0,3	0,1	0,4	—	51,6
Augustus	0,9	0,3	0,2	0,4	0,7	0,3	2,1	1,2	6,5	0,5	0,5	0,3	12,0	5,2	4,3	1,7	2,3	4,8	0,4	0,2	0,3	—	0,4	—	45,5
September	0,7	0,4	0,5	0,4	0,6	0,3	2,1	1,1	6,8	0,4	0,3	0,2	10,7	4,6	2,2	1,6	1,8	5,8	0,6	0,3	0,3	0,1	0,4	—	42,2
October	0,8	0,4	0,8	0,4	0,6	0,3	2,0	1,2	6,7	0,5	0,3	0,2	9,7	5,3	2,8	1,8	2,1	5,8	1,1	0,3	0,3	0,1	0,4	—	43,9
<b>Totaal gecontroleerde werklozen</b>																									
1952 October	6,7	1,4	1,0	1,0	6,6	3,2	20,6	8,3	21,7	3,3	2,0	1,5	35,6	14,6	5,3	11,3	15,6	6,5	0,1	6,1	5,3	0,5	12,1	1,0	191,3
November	12,4	1,8	1,1	1,5	7,7	3,4	42,6	10,8	26,4	3,1	2,0	1,6	38,0	19,6	7,1	12,5	17,6	6,5	0,4	6,3	5,4	0,5	12,6	1,0	241,9
December	17,4	2,9	1,1	3,5	10,1	3,5	71,8	16,4	34,9	4,1	2,4	1,6	50,2	27,5	10,3	15,0	20,4	5,4	0,3	6,3	5,6	0,6	12,8	1,0	325,1
1953 Januari	18,5	2,9	1,6	4,8	10,5	3,2	84,3	17,6	37,0	4,0	2,4	1,7	47,3	27,9	7,9	15,3	21,9	7,7	0,1	6,4	5,7	0,6	13,5	1,0	343,8
Februari	17,7	3,4	1,3	4,8	9,6	3,0	65,8	15,4	36,3	3,8	2,3	1,7	46,2	23,7	6,7	15,0	20,8	6,9	0,1	6,4	5,7	0,5	13,4	1,0	311,5
Maart	14,1	1,1	1,2	2,3	7,2	3,2	30,9	11,2	32,0	3,4	2,4	1,7	44,1	18,7	6,4	14,6	18,5	6,6	0,1	6,1	5,6	0,5	13,2	1,0	246,1
April	13,0	1,2	1,6	2,1	5,3	3,6	24,8	9,9	30,5	3,4	2,6	1,7	44,9	18,2	7,8	14,3	18,1	6,7	0,3	5,7	5,5	0,5	13,1	1,1	235,9
Mei	9,3	1,2	2,0	1,8	4,6	3,6	22,6	9,4	30,2	3,3	2,6	1,6	45,9	18,3	8,7	13,3	17,7	6,3	0,6	5,5	5,5	0,5	12,9	1,3	228,7
Juni	12,2	1,3	1,5	1,7	4,5	3,6	21,9	8,7	29,7	3,2	2,5	1,5	42,6	20,6	11,0	12,4	17,3	5,9	0,7	5,0	5,4	0,4	12,6	1,3	227,5
Juli	11,8	1,2	1,4	1,7	4,4	3,6	22,7	9,0	29,5	3,2	2,5	1,6	42,0	20,0	10,5	12,2	17,3	4,8	0,6	4,3	5,2	0,5	12,3	1,2	223,5
Augustus	10,8	1,2	1,3	1,7	4,2	3,4	21,1	8,2	28,5	3,1	2,3	1,5	37,0	18,5	9,2	11,7	16,9	4,8	0,4	4,3	5,1	0,5	12,3	1,2	209,2
September	9,1	1,3	1,7	1,7	4,6	3,1	21,5	7,9	29,9	2,9	1,9	1,5	34,5	17,1	6,6	11,1	16,2	5,8	0,6	5,3	5,5	0,5	12,7	1,2	204,2
October	7,5	1,3	2,0	1,7	5,5	3,0	22,3	8,2	30,2	3,1	1,9	1,5	33,0	17,4	7,3	11,4	16,8	5,8	1,1	6,5	5,6	0,5	12,9	1,0	207,5

# BANK- EN GELDSTATISTIEKEN

## I. — BELGIE EN BELGISCH-CONGO

### ALGEMENE STATEN DER BANKEN <sup>1</sup>

(millioenen franken)

85<sup>1</sup>

Posten	1953 30 April	1953 31 Mei	1953 30 Juni	1953 31 Juli	1953 31 Augustus	1953 30 Septemb.	1953 31 October	1953 30 November
<b>ACTIVA</b>								
A. Spaargelden (art. 15, koninkl. besl. 42)	—	—	—	—	—	—	—	—
B. Beschikbare en vlottende middelen :								
Kas, Nationale Bank, Postrekening ...	2.276	2.343	2.313	2.408	2.250	2.324	2.249	2.278
Daggeld .....	2.134	2.304	2.243	1.555	1.939	1.994	1.915	2.011
Bankiers .....	3.012	2.961	2.865	3.131	3.355	3.307	2.998	3.208
Moedermaatsch., filialen en dochterm.	865	804	642	878	1.092	947	736	741
Andere te innen waard. op korte term.	3.248	3.624	3.390	3.315	3.036	2.950	3.262	3.355
Wissels .....	45.691	44.180	44.114	43.246	42.476	44.149	44.237	43.783
a) Handelswissels "	11.435	10.478	10.063	9.485	9.910	10.971	10.695	11.376
b) Overheidsf. herdiscont. bij N.B.B.	10.517	10.005	10.246	11.175	11.713	11.388	11.619	11.592
c) Overheidsf. mob. bij N.B.B. tot beloop van 95 pCt .....	23.739	23.697	23.805	22.586	20.853	21.795	21.923	20.816
Prolongaties en voorschot. op effecten	1.412	1.369	1.334	1.391	1.374	1.329	1.540	1.509
Debiteuren wegens verstrekte accept.	8.050	7.749	7.991	8.099	7.939	7.852	7.747	7.755
Diverse debiteuren .....	15.688	16.184	16.125	16.824	16.199	15.872	15.854	15.222
Effecten .....	10.942	11.021	11.160	11.368	12.610	12.712	13.436	14.189
a) Belegde wettelijke reserve .....	242	243	243	237	237	237	237	237
b) Belgische overheidsfondsen .....	8.744	8.827	8.993	9.194	10.402	10.495	11.134	11.890
c) Buitenlandse overheidsfondsen ..	76	77	78	73	73	73	96	97
d) Bankaandelen .....	930	930	930	902	909	908	959	959
e) Andere fondsen .....	950	944	916	962	989	999	1.010	1.006
Diversen .....	3.062	2.957	3.047	2.961	2.940	2.970	3.127	3.013
Niet gestort kapitaal .....	4	4	4	4	4	4	4	4
<b>Totaal beschikbare en vlottende middelen</b>	<b>96.384</b>	<b>95.500</b>	<b>95.228</b>	<b>95.180</b>	<b>95.214</b>	<b>96.410</b>	<b>97.105</b>	<b>97.068</b>
C. Vastgelegde middelen :								
Oprichtings- en eerste inrichtingskost.	2	2	2	2	4	4	4	4
Gebouwen .....	786	786	833	824	826	832	842	847
Part. in dochtermaatsch. voor immobil.	297	297	290	248	248	248	254	254
Vord. op dochtermaatsch. voor immob.	244	250	249	248	250	253	251	255
Materieel en meubilair .....	108	108	110	118	120	119	123	126
<b>Totale vastgelegde middelen...</b>	<b>1.437</b>	<b>1.443</b>	<b>1.484</b>	<b>1.440</b>	<b>1.448</b>	<b>1.456</b>	<b>1.474</b>	<b>1.486</b>
<b>Totaal der activa...</b>	<b>97.821</b>	<b>96.943</b>	<b>96.712</b>	<b>96.620</b>	<b>96.662</b>	<b>97.866</b>	<b>98.579</b>	<b>98.554</b>
<b>PASSIVA</b>								
A. Spaargelden (art. 15, koninkl. besl. 42)	—	—	—	—	—	—	—	—
B. Opvraagbaar :								
Bevoorr. of gewaarborgde schuldeisers	453	526	638	632	768	563	967	484
Daggeld .....	2	—	6	1	10	4	5	2
Bankiers .....	6.651	6.468	6.295	6.237	6.200	5.968	6.151	6.344
Moedermaatsch., filialen en dochterm.	1.447	1.647	1.137	1.448	1.389	1.324	1.499	1.596
Geaccepteerde wissels .....	8.052	7.751	7.991	8.099	7.939	7.852	7.747	7.755
Andere te bet. waarden op korte term.	2.026	2.033	1.532	1.646	1.124	1.389	1.968	1.499
Crediteuren wegens wissels ter incasso	1.072	1.115	1.049	1.017	1.089	916	846	857
Deposito's en crediteuren .....	65.190	64.847	65.369	64.455	65.134	66.680	65.917	66.428
a) Dad. oprv. a. en op ten h. 30 d.	57.024	56.811	57.831	56.610	57.228	58.724	57.371	58.080
b) Op meer dan 30 dagen .....	8.166	8.036	7.538	7.845	7.906	7.956	8.546	8.348
Obligaties en kasbons .....	1.130	1.172	1.206	1.237	1.286	1.490	1.631	1.739
Nog te storten bedr. op fonds. en part.	651	654	640	640	641	640	637	637
Diversen .....	5.200	4.878	4.810	5.204	5.078	5.034	5.207	5.208
<b>Totaal opvraagbaar...</b>	<b>91.874</b>	<b>90.991</b>	<b>90.673</b>	<b>90.616</b>	<b>90.657</b>	<b>91.860</b>	<b>92.565</b>	<b>92.549</b>
C. Niet opvraagbaar :								
Kapitaal .....	3.500	3.505	3.508	3.503	3.503	3.503	3.513	3.525
Niet beschikb. res. wegens uitgiftepr.	125	125	125	113	113	113	113	100
Wettelijke res. (art. 13, kon. besl. 185)	246	246	246	240	240	240	240	240
Beschikbare reserve .....	1.989	1.987	2.071	2.055	2.056	2.057	2.057	2.056
Reservefonds .....	87	89	89	93	93	93	91	84
<b>Totaal niet opvraagbaar...</b>	<b>5.947</b>	<b>5.952</b>	<b>6.039</b>	<b>6.004</b>	<b>6.005</b>	<b>6.006</b>	<b>6.014</b>	<b>6.005</b>
<b>Totaal der passiva...</b>	<b>97.821</b>	<b>96.943</b>	<b>96.712</b>	<b>96.620</b>	<b>96.662</b>	<b>97.866</b>	<b>98.579</b>	<b>98.554</b>

<sup>1</sup> De globale staat bevat, wat betreft de banken, welke haar bedrijvigheid gedeeltelijk in het buitenland of in de kolonie uitoefenen, slechts de bestanddelen der activa en passiva van de Belgische zetels. De saldi van de rekeningen geopend door deze laatste op naam van de in het buitenland of in de kolonie gevestigde zetels zijn opgenomen onder de rubriek « Moedermaatschappij, Filialen en Dochtermaatschappijen ».

<sup>2</sup> De portefeuille van de Nationale Bank van België en de parastatale instellingen aan wissels door de banken geheerdiscoteerd, beliep op 30 April, 31 Mei, 30 Juni, 31 Augustus, 30 September, 31 October en 30 November 1953 respectievelijk 6.679, 7.209, 6.915, 7.588, 7.411, 6.585, 7.186 en 7.048 millioenen franken die niet bevat zijn in de handelswissels.

(millioenen franken)

Posten	1953 3 December	1953 10 December	1953 17 December	1953 22 December	1953 30 December	1954 7 Januari	1954 14 Januari	1954 21 Januari
<b>ACTIVA</b>								
Goudvoorraad .....	38.797	38.797	38.797	38.786	38.787	38.787	38.962	38.962
Tegoed op het buitenland .....	849	1.009	986	924	903	912	1.038	1.056
Te ontvangen deviezen en goud .....	1.994	1.994	1.994	1.994	1.994	1.994	1.994	1.994
Vorderingen op het buitenland in het kader van betalingsaccorden :								
a) E.B.U. { zonder bijzondere prov. met bijzondere provisie	10.286	10.427	10.554	10.471	10.646	10.530	11.014	10.917
b) landen, leden van de E.B.U. ....	2.945	2.804	2.886	2.969	2.794	2.910	2.792	2.889
c) andere landen .....	1.196	1.353	814	896	996	981	415	519
d) andere landen .....	285	301	301	313	304	301	299	260
Deb. weg. termijnverk. v. dev. en goud	31	31	31	20	20	20	20	20
Handelspapier op België .....	5.649	4.696	4.520	4.567	5.379	5.542	5.357	5.925
Voorschotten op overheidsfondsen .....	243	91	72	175	60	202	102	310
Mobilisering van speciale rekeningen E.B.U. (besluiten 22-3-52 en 26-7-52)	348	264	277	261	767	516	301	314
Overheidseffecten (art. 20 der statuten. Overeenkomsten van 14 September 1948 en 15 April 1952) :								
a) schatkistcertificaten .....	7.395	7.635	7.220	8.145	8.820	8.705	8.135	6.340
b) papier uitgegeven door instellingen waarvan de verbintenissen door de Staat gewaarborgd zijn .....	—	—	—	—	—	—	—	—
c) andere Belgische overheidseffecten .	83	68	46	55	53	58	72	73
Deel- en pasmunt .....	258	273	284	271	248	243	252	258
Tegoed bij de Dienst { rekening A ..... der Postchecks { rekening B .....	2	2	1	1	2	2	1	2
rekening A .....	711	628	547	537	469	455	365	367
Geconsolideerde vordering op de Staat (art. 3, § b van de wet v. 28 Juli 1948)	34.660	34.660	34.660	34.660	34.660	34.660	34.660	34.660
Overheidsfondsen (art. 18 en 21 der stat.)	1.670	1.675	1.678	1.678	1.678	1.678	1.678	1.677
Gebouwen, materieel en meubelen .....	889	889	889	889	889	889	889	967
Waarden van de Pensioenkas van het Personeel .....	708	708	708	708	707	741	743	743
Diversen .....	811	836	903	898	914	970	987	440
	109.810	109.141	108.168	109.218	111.090	111.096	110.076	108.693

**PASSIVA**

Bankbiljetten in omloop .....	99.660	98.964	98.276	98.727	100.976	101.404	99.936	98.947
Rekeningen-courant :								
Schatkist { gewone rekening .....	2	5	3	5	5	5	6	5
rekeningen Accoord voor Econom. Samenwerking	192	192	191	193	193	193	196	198
Banken in het buitenl. : gew. rekeningen	872	880	934	912	915	933	942	1.003
Diverse rekeningen-courant .....	1.385	1.360	1.409	2.007	1.683	1.431	1.728	1.789
Verbintenissen tegenover het buitenland in het kader van betalingsaccorden :								
Landen, leden van de E.B.U. ....	401	477	320	327	470	235	290	435
Andere landen { a) .....	193	225	234	234	271	150	250	276
{ b) .....	711	628	547	537	469	455	365	367
Totaal der verbintenissen op zicht	103.416	102.731	101.914	102.942	104.982	104.806	103.713	103.020
Bijzondere rekeningen voor voorschotten E.B.U. (Besl. 22-3-1952 en 26-7-1952)	2.945	2.804	2.886	2.969	2.794	2.910	2.792	2.889
Te leveren deviezen en goud .....	185	338	96	30	25	26	26	26
Pensioenkas van het Personeel .....	708	708	708	708	707	740	743	743
Diversen .....	877	881	885	890	903	935	1.123	223
Kapitaal .....	400	400	400	400	400	400	400	400
Reserves en afschrijvingsrekeningen .....	1.279	1.279	1.279	1.279	1.279	1.279	1.279	1.392
	109.810	109.141	108.168	109.218	111.090	111.096	110.076	108.693

VAN DE CENTRALE BANK VAN BELGISCH-CONGO EN RUANDA-URUNDI

(millioenen franken)

Posten	1953 30 April	1953 31 Mei	1953 30 Juni	1953 31 Juli	1953 31 Augustus	1953 30 September	1953 31 October	1953 30 November
<b>ACTIVA</b>								
Goudvoorraad .....	3.851	3.877	3.896	3.915	3.937	3.956	3.996	4.024
Tegoed in deviezen omzetbaar in goud ...	4.753	4.834	4.962	5.366	5.583	5.834	5.716	5.970
Tegoed in Belgische franken :								
Banken in diverse organismen .....	336	1	1	1	1	1	116	327
Certificaten der Belgische Schatkist ...	1.025	1.025	1.025	1.025	1.900	1.600	1.191	1.191
Andere tegoeden .....	527	411	94	14	102	287	333	825
Te ontvangen Belgische franken .....	1.975	1.775	1.525	1.275	—	—	—	—
Tegoed in andere deviezen .....	42	30	38	20	33	71	41	34
Deb. wegens termijnverk. v. dev. en goud	—	4	16	11	—	—	—	—
Handelspapier op Belgisch-Congo en Ruanda-Urundi .....	—	2	17	13	5	6	5	5
Voorsch. op overheidsf. en edele stoffen	22	33	28	27	24	37	24	29
Tegoed bij de diensten der Postchecks ...	7	10	31	19	2	4	19	2
Overheidseffecten (art. 6, § 1, litt. 3a der statuten) uitgegeven door Belg. Congo	—	—	—	—	50	50	75	125
Belgische overheidseff. uitgeg. in Cong. fr.	4.436	4.436	4.436	4.436	4.436	4.436	4.436	4.436
Overheidsfondsen (art. 6, § 1, litt. 12 en 13 der Statuten) .....	103	103	103	103	103	103	103	103
Gebouwen, materieel, meubelen .....	67	71	72	75	75	77	78	82
Diversen .....	146	207	181	162	171	177	186	193
	17.290	16.819	16.425	16.462	16.422	16.639	16.819	17.346

<b>PASSIVA</b>								
Biljetten en metalen in omloop .....	4.063	4.197	4.274	4.487	4.477	4.399	4.278	4.215
Rekeningen-courant en div. crediteuren :								
Belgisch-Congo .....	3.299	2.421	2.173	1.612	1.364	878	599	1.506
Ruanda-Urundi .....	380	802	767	779	796	819	793	796
Diverse rekeningen-courant .....	4.688	4.384	4.567	4.413	4.653	5.248	6.254	6.797
Te betalen waarden .....	2.091	1.851	1.623	1.626	123	176	145	186
Totaal der verbintenissen op zicht .....	14.521	13.655	13.404	12.917	11.413	11.520	12.069	13.500
Verbindenissen in Belgische franken :								
Op zicht .....	309	751	575	1.032	1.129	1.106	647	562
Op termijn .....	448	365	290	245	1.469	1.361	1.232	1.197
Verbindenissen in buitenlandse deviezen :								
In omzetbare deviezen .....	1.671	1.674	1.727	1.819	1.944	1.999	1.600	1.394
In andere deviezen .....	12	15	20	21	12	22	12	10
Te leveren buitenlandse deviezen en goud	—	4	16	11	33	195	260	209
Diversen .....	179	205	243	267	272	286	349	324
Kapitaal .....	150	150	150	150	150	150	150	150
	17.290	16.819	16.425	16.462	16.422	16.639	16.819	17.346

GELDOORRAAD IN BELGISCHE FRANKEN <sup>1</sup>

85<sup>4</sup>

(millioenen franken)

Tijdvak (einde maand)	Ter beschikking van de Belgische economie									Dadelijk opeisbare rekening- tegoeden in Belgische franken van het buitenland
	Chartaalgeld			Giraalgeld				Geldvoorraad ter beschik- king van de Belgische economie	pCt van het chartaalgeld in de totale geldvoorraad	
	Biljetten en munten van de Schatkist	Biljetten van de Nationale Bank van België	Voorraad chartaalgeld *	Rekening- courantsaldi van de Nationale Bank van België *	Tegoed op Post- rekening *	Dadelijk en op ten hoogste één maand opei- sare deposi- to's bij de banken en parastatale instell. *	Voorraad giraalgeld			
(1)	(2)	(3)	(4)	(5)	(6)	(7) = (4) + (5) + (6)	(8) = (3) + (7)	(9) = $\frac{(3)}{(8)}$	(10)	
1951 November ...	5.359	92.204	96.301	516	19.462	47.607	67.585	163.886	58,8	16.489 <sup>2</sup>
1952 September ...	5.597	95.990	100.283	468	20.820	49.372	70.660	170.943	58,7	7.384
October .....	5.578	96.704	101.071	451	20.496	51.254	72.201	173.272	58,3	7.522
November ...	5.546	96.262	100.450	510	20.501	50.376	71.387	171.837	58,5	6.899
December .....	5.506	97.784	102.001	681	19.781	50.659	71.121	173.122	58,9	7.971
1953 Januari .....	5.524	97.466	101.645	476	20.026	49.804	70.306	171.951	59,1	6.918
Februari .....	5.504	97.939	102.095	691	20.351	48.835	69.877	171.972	59,4	7.456
Maart .....	5.472	97.297	101.440	534	20.107	49.760	70.401	171.841	59,0	7.509
April .....	5.489	97.908	102.110	519	19.546	49.118	69.183	171.293	59,6	7.677
Mei .....	5.490	97.802	101.930	570	20.154	49.469	70.193	172.123	59,2	7.464
Juni .....	5.498	98.393	102.582	591	21.127	49.918	71.636	174.218	58,9	6.790
Juli .....	5.564	100.846	105.064	523	20.605	48.982	70.110	175.174	60,0	7.510
Augustus .....	5.601	100.504	104.803	480	20.500	49.146	70.126	174.929	59,9	7.620
September ...	5.631	100.072	104.445	509	21.421	50.387	72.317	176.762	59,1	7.848
October .....	5.619	99.896	104.191	517	20.369	49.484	70.370	174.561	59,7	7.916
November ...	5.606	99.626	103.869	568	20.641	50.373	71.582	175.451	59,2	7.763

\* Na aftrekking van de kasmiddelen van het bankwezen.

<sup>1</sup> Cf. Tijdschrift voor Documentatie en Voorlichting, Decemernummer 1949, vol. II nr 6 : « Berekening van de geldvoorraad in de Belgische economie », blz. 387 en volgende.

<sup>2</sup> De overdracht der functies van circulatiebank door de Bank van Belgisch Congo aan de Centrale Bank van Belgisch Congo en Ruanda-Urundi bracht enkele verschuivingen te weeg wat de kolom : « Tegoeden van het buitenland in dadelijk opvraagbare rekeningen in Belgische franken » betreft.

Inderaad, kwamen onder deze laatste voorheen de verplichtingen voor van de zetels in het moederland van de Bank van Belgisch Congo tegenover de Congolese bijbanken.

Een deel dier rekeningen werd opgeslorpt bij de overname der activa en passiva door de nieuwe circulatiebank; de zetels in Afrika hebben het saldo in Congolese franken omgezet. De sterke daling der tegoeden van het buitenland in Juli houdt hoofdzakelijk verband met die belangrijke, meer schijnbare dan werkelijke, bewegingen.

SNELHEID VAN DE GIRALE GELDOMLOOP IN BELGIE

85<sup>5</sup>

Maand	Postrekeningen <sup>1</sup>	Maand	Dadelijk opvraagbare deposito's bij de banken
1952 September .....	3,31	1952 September .....	1,62
October .....	3,60	October .....	1,69
November .....	3,91	November .....	1,59
December .....	3,83	December .....	1,87
1953 Januari .....	3,69	1953 Januari .....	1,66
Februari .....	3,88	Februari .....	1,60
Maart .....	3,42	Maart .....	1,70
April .....	3,96	April .....	1,72
Mei .....	4,27	Mei .....	1,64
Juni .....	3,64	Juni .....	1,77
Juli .....	4,02	Juli .....	1,83
Augustus .....	3,84	Augustus .....	1,61
September .....	3,35	September .....	1,59
October .....	3,75	October .....	1,80
November .....	3,83	November .....	1,59

<sup>1</sup> Zie tabel nr 86.

N. B. — De coëfficiënten van omloopsnelheid der postrekeningen en der dadelijk opvraagbare deposito's bij de banken kunnen niet met elkaar vergeleken worden daar zij niet op dezelfde grondslagen berekend worden. De coëfficiënten betreffende de bankrekeningen zijn nauwkeuriger.

II. — BUITENLANDSE EMISSIEBANKEN

BANQUE DE FRANCE  
(milliarden franse frank)

86<sup>1</sup>

Posten	1953 4 Juni	1953 9 Juli	1953 6 Augustus	1953 10 September	1953 8 October	1953 5 November	1953 10 December	1954 7 Januari
<b>ACTIVA</b>								
Goudvoorraad .....	200	200	200	201	201	201	201	201
Dad. opeisbare tegoeden in het buitenl. en tegoeden bij de Europese Betalingsunie .....	15	9	2	4	6	10	14	16
Deelmunten .....	7	8	8	8	8	8	7	7
Postrekeningen .....	27	28	24	32	23	29	26	33
Voorsch. a/h Fonds v. stab. der Wisselk. ....	—	—	—	—	—	10	16	17
Verhandelbare Schatkistbon : Verplichting v.d. Staat betreffende het gouddeposito van de Nationale Bank van België ...	4	4	4	4	4	4	4	4
Renteloze leningen aan de Staat <sup>2</sup> .....	50	50	50	50	50	50	50	50
Voorlopige buitengewone voorschotten a.d. Staat van 25-8-1940 tot 20 Juli 1944 <sup>3</sup>	426	426	426	426	426	426	426	426
Voorlopige voorschotten aan de Staat <sup>4</sup> ...	200	200	200	200	200	200	200	195
Aangekochte schatkistbons .....	67	—	—	—	—	—	—	—
Bijzondere rekening van de Schatkist .....	—	126	—	—	—	—	—	—
Bijzondere voorschotten aan de Staat <sup>7</sup> ...	—	—	180	187	196	175	200	208
Discontoportefeuille .....	988	1.022	959	929	973	932	921	971
<i>Gedisconteerde binnenlandse wissels ...</i>	653	676	641	603	599	543	541	558
<i>Gedisconteerde buitenlandse wissels ...</i>	0,3	0,3	0,4	0,2	0,3	0,3	0,3	0,3
<i>Wissels door het « Office des Céréales »</i> <i>gewaarborgd <sup>8</sup> .....</i>	26	22	10	14	39	54	61	61
<i>Wissels ter mobilis. van halflange kred.</i>	309	324	308	312	335	335	319	352
In het binnenl. aangek. verhandelb. pap. <sup>9</sup>	272	283	270	257	230	265	248	267
Voorsch. met 30 d. loopt. op overheidsfscen	24	23	25	23	22	18	16	17
Voorschotten op effecten .....	8	9	10	8	8	9	8	8
Voorschotten op goud .....	—	—	—	—	—	—	—	—
Bankgebouwen en -meubelen .....	0,0	0,0	0,0	0,0	0,0	0,0	0,0	0,0
Renten met bijzondere bestemming <sup>10</sup> ...	0,1	0,1	0,1	0,1	0,1	0,1	0,1	0,1
Wissels welke worden geïncasseerd .....	35	15	25	24	17	34	19	30
Diversen .....	36	42	51	50	51	50	50	50
Totaal .....	2.359	2.445	2.434	2.403	2.415	2.421	2.406	2.500
<b>PASSIVA</b>								
Dadelijk opeisbare verbintenissen :								
Bankbiljetten in omloop .....	2.090	2.157	2.162	2.194	2.234	2.214	2.208	2.295
Rekeningen-courant .....	206	225	211	140	118	126	124	142
<i>Rekening-courant van de Schatkist .....</i>	0,0	0,0	0,1	0,0	0,1	0,1	0,0	0,0
<i>Rekeningen-courant akkoorden voor economische samenwerking .....</i>	18	17	19	0,4	1	1	0,4	0,6
<i>Rekeningen-courant der Franse en buitenlandse banken en financiële instellingen .....</i>	133	151	130	86	61	72	69	78
<i>Andere rekeningen-courant en gelddeposito's; andere dadelijk opeisbare verplichtingen .....</i>	55	57	62	54	56	54	55	64
Kapitaal .....	0,2	0,2	0,2	0,2	0,2	0,2	0,2	0,2
Bij het kapitaal gevoegde winsten <sup>11</sup> .....	0,3	0,3	0,3	0,3	0,3	0,3	0,3	0,3
Wettel. reserves van roerende goederen <sup>12</sup>	0,0	0,0	0,0	0,0	0,0	0,0	0,0	0,0
Reserve van onroerende goederen .....	0,0	0,0	0,0	0,0	0,0	0,0	0,0	0,0
Diversen .....	62	62	60	68	62	80	73	62
Totaal .....	2.359	2.445	2.434	2.403	2.415	2.421	2.406	2.500

<sup>1</sup> Overeenkomst van 27 Juni 1949.

<sup>2</sup> Wet van 9 Juni 1857, overeenkomst van 29 Maart 1878, wet van 13 Juni 1878, verlengd, wetten van 17 November 1897, 29 December 1911, 20 December 1918 en 25 Juni 1928, overeenkomst van 12 November 1938, decreet van 12 November 1938, overeenkomst van 27 Maart 1947, wet van 29 Maart 1947.

<sup>3</sup> Overeenkomsten van 25 Augustus, 29 October, 12 December, 30 December 1940, 20 Februari, 30 April, 10 Mei, 11 Juni, 11 September, 27 November, 26 December 1941, 5 Maart, 30 April, 11 Juni, 17 September, 19 November 1942, 21 Januari, 31 Maart, 8 Juli, 30 September, 16 December 1943, 23 Maart, 17 Mei en 20 Juli 1944.

<sup>4</sup> Overeenkomst van 29 September 1938, goedgekeurd bij decreet van 1 September 1939, overeenkomst van 29 Februari 1940, goedgekeurd bij decreet van 29 Februari 1940, overeenkomst van 9 Juni 1940, goedgekeurd bij decreet van 9 Juni 1940, overeenkomst van 8 Juni 1944, goedgekeurd bij de wet van 15 Juli 1944, overeenkomst van 24 Juni 1947, goedgekeurd bij de wet van 26 Juni 1947, overeenkomst van 25 September 1947, goedgekeurd bij decreet van 1 October 1947, overeenkomst van 22 Januari 1953, goedgekeurd bij de wet van 23 Januari 1953.

<sup>5</sup> Overeenkomst van 28 Mei 1953, goedgekeurd bij de wet van 29 Mei 1953.

<sup>6</sup> Overeenkomst van 23 Juni 1951, goedgekeurd bij de wet van dezelfde dag.

<sup>7</sup> Overeenkomst van 11 Juli 1953, goedgekeurd bij de wet van dezelfde dag.

<sup>8</sup> Wet van 15 Augustus 1936, decreet van 29 Juli 1939, wet van 19 Mei 1941.

<sup>9</sup> Decreet van 17 Juni 1938.

<sup>10</sup> Wet van 17 Mei 1834, decreten van 27 April en 2 Mei 1848, wet van 9 Juni 1857.

<sup>11</sup> Wetten van 9 Juni 1857 en 17 November 1897.

<sup>12</sup> Wet van 17 Mei 1834, decreten van 27 April en 2 Mei 1848, wet van 9 Juni 1857.

**BANK OF ENGLAND**

(*millioenen £*)

**86<sup>2</sup>**

Posten	1953 10 Juni	1953 8 Juli	1953 5 Augustus	1953 9 September	1953 7 October	1953 4 November	1953 9 December	1954 6 Januari
--------	-----------------	----------------	--------------------	---------------------	-------------------	--------------------	--------------------	-------------------

**Issue department**

**ACTIVA**

Rijkschuld .....	11	11	11	11	11	11	11	11
Andere overheidsfondsen .....	1.586	1.586	1.611	1.561	1.561	1.561	1.661	1.611
Andere effecten .....	1	1	1	1	1	1	1	1
Munten andere dan goud .....								
Munten .....	2	2	2	2	2	2	2	2
Bedrag der uitgifte van chartaalgeld .....	1.600	1.600	1.625	1.575	1.575	1.575	1.675	1.625
Gouden munten en baren (248/0 sh per oz. fine) .....	0,4	0,4	0,4	0,4	0,4	0,4	0,4	0,4
	1.600	1.600	1.625	1.575	1.575	1.575	1.675	1.625

**PASSIVA**

Uitgegeven bankbiljetten :								
In omloop .....	1.542	1.556	1.598	1.540	1.535	1.539	1.620	1.592
Bij het banking department .....	58	44	27	35	40	36	55	33
	1.600	1.600	1.625	1.575	1.575	1.575	1.675	1.625

**Banking department**

**ACTIVA**

Overheidsfondsen .....	335	327	342	338	338	326	317	333
Andere effecten :								
Disconto en voorschotten .....	9	16	10	8	9	11	5	10
Effecten .....	14	13	25	13	14	32	22	16
Bankbiljetten .....	58	44	27	35	40	36	55	34
Munten .....	2	2	2	2	2	2	2	2
	418	402	406	396	403	407	401	395

**PASSIVA**

Kapitaal .....	15	15	15	15	15	15	15	15
Reserves .....	3	3	3	4	3	3	4	3
Overheidsdeposito's :								
Overheidsrekeningen (incl. Schatkist, Spaarbanken, Commissarissen van de Rijkschuld en de Dividendreke- ningen) .....	17	18	20	14	10	21	15	12
Bijzondere rekening van de Schatkist ...	44	33	38	20	17	18	7	7
Andere deposito's :								
Banken .....	267	267	262	276	287	281	290	288
Andere rekeningen .....	72	66	68	67	71	69	70	70
	418	402	406	396	403	407	401	395

FEDERAL RESERVE BANKS <sup>1</sup>

86<sup>3</sup>

(millioenen \$)

Posten	1953 10 Juni	1953 8 Juli	1953 5 Augustus	1953 9 September	1953 7 October	1953 4 November	1953 9 December	1954 6 Januari
<b>ACTIVA</b>								
Goudcertificaten .....	20.575	20.472	20.243	20.140	20.081	20.043	20.469	20.453
Fonds tot terugbetaling van F.R.-biljetten	779	786	792	850	860	854	876	897
Totaal reserves goudcertificaten .....	21.354	21.258	21.035	20.990	20.941	20.897	21.345	21.350
Andere kasmiddelen .....	307	307	337	308	329	330	301	383
Disconto en voorschotten .....	454	341	561	491	281	822	727	170
Leningen aan het bedrijfsleven .....	3	3	3	3	3	3	2	2
Overheidsfondsen :								
Rechtstreeks aangekocht								
Wissels .....	890	1.672	1.672	1.742	2.056	2.106	2.421	2.596
Certificaten .....	5.446	4.996	4.995	4.996	5.852	5.851	5.817	5.817
Biljetten .....	13.774	13.774	13.774	13.774	13.774	13.774	13.264	13.264
Obligaties .....	4.522	4.522	4.522	4.522	3.666	3.666	3.641	3.641
Totaal rechtstreeks aangekocht .....	24.632	24.964	24.963	25.034	25.348	25.397	25.143	25.318
Aangehouden krachtens een inkoopovereenkomst .....	5	—	—	92	—	49	202	66
Totaal der nationale overheidsfondsen ...	24.637	24.964	24.963	25.126	25.348	25.446	25.345	25.384
Totaal der leningen en overheidsfondsen	25.095	25.308	25.527	25.620	25.632	26.271	26.075	25.556
Tegoeden op buitenlandse banken .....	—	—	—	—	—	—	—	—
F.R.-bankbiljetten van andere banken ...	139	146	181	166	171	165	158	232
Niet-geïnde kasmiddelen .....	3.443	3.454	3.390	3.248	3.409	3.581	3.484	4.015
Onroerende goederen .....	50	50	50	50	50	50	50	52
Andere tegoeden .....	130	110	147	189	182	220	186	160
Totaal activa.....	50.518	50.633	50.667	50.571	50.714	51.514	51.599	51.748
<b>PASSIVA</b>								
F.R.-bankbiljetten in omloop .....	25.705	25.964	25.883	26.174	26.099	26.150	26.576	26.406
Deposito's :								
Aangesloten banken — reservereken. ...	20.168	19.689	19.614	19.104	19.303	19.779	19.720	20.183
U.S. Schatkist — algemene rekening ...	6	431	460	574	525	664	488	222
Buitenlandse .....	588	487	557	569	484	452	491	440
Andere .....	173	176	332	363	370	376	331	397
Totaal deposito's .....	20.935	20.783	20.963	20.610	20.681	21.271	21.030	21.242
Niet onmiddellijk beschikbare kasmiddelen	2.797	2.778	2.765	2.889	2.803	3.022	2.877	3.051
Andere verplichtingen en dividenden .....	22	17	17	19	21	20	23	17
Totaal passiva.....	49.459	49.542	49.628	49.492	49.604	50.463	50.506	50.716
<b>KAPITAALREKENINGEN</b>								
Volstort kapitaal .....	258	260	260	261	262	263	264	266
Overschot (sectie 7) .....	585	585	585	585	585	585	585	625
Overschot (sectie 13b) .....	27	27	27	27	27	27	28	27
Andere kapitaalrekeningen .....	189	219	167	206	236	176	216	114
Totaal passiva en kapitaalrekeningen	50.518	50.633	50.667	50.571	50.714	51.514	51.599	51.748
Eventuele verplichtingen wegens accepten voor buitenl. correspondent. aangekocht	30	27	25	26	26	22	22	25
Verpl. wegens len. a/h part. bedrijfsleven	3	3	4	3	3	3	3	4
Verhouding der reserves goudcertificaten tot de deposito's en de F.R.-bankbilj.	45,8 %	45,5 %	44,9 %	44,9 %	44,8 %	44,1 %	44,8 %	44,8 %

<sup>1</sup> Algemene staat van de twaalf federal reserve banken.



(millioenen gulden)

Posten	1953 8 Juni	1953 6 Juli	1953 10 Augustus	1953 7 September	1953 5 October	1953 9 November	1953 7 December	1954 4 Januari
<b>ACTIVA</b>								
Wissels, promessen en schuldbr. in disc. <sup>1</sup>	—	—	—	—	—	—	—	—
Wissels, schatkistpapier en schuldbrieven, door de Bank gekocht (art. 15, onder 4 <sup>o</sup> , van de Bankwet 1948)	—	—	—	—	—	—	—	—
Schatkistpapier, door de Bank overgen. v. de Staat ingev. overeenk. v. 26-2-1947	300	217	217	217	217	217	217	517
Voorschotten in rekening-courant op onderpand (incl. beleningen)	35	37	31	35	36	33	34	34
op effecten, enz. <sup>2</sup>	35	36	30	34	35	31	32	32
op goederen en celen	—	1	1	1	1	2	2	2
Voorschotten aan het Rijk (art. 20 van de Bankwet 1948)	—	—	—	—	—	—	—	—
Boekvordering op de Staat ingevolge overeenkomst van 26-2-1947	1.000	1.000	1.000	1.000	1.000	1.000	1.000	700
Munt en muntmateriaal	2.305	2.344	2.544	2.636	2.753	2.792	2.791	2.808
Gouden munt en gouden muntmateriaal	2.289	2.329	2.529	2.620	2.737	2.775	2.775	2.792
Zilveren munt, enz.	16	15	15	16	16	17	16	16
Vorderingen en geldswaardige papieren luidende in buitenlandse geldsoorten ...	1.690	1.758	1.606	1.532	1.471	1.555	1.634	1.611
Buitenlandse betaalmiddelen	2	2	2	1	1	1	1	1
Vorderingen in guldens voortvloeiende uit betalingsaccorden	334	324	285	280	273	221	214	239
Belegging van kapitaal, reserves, pensioenfondsen en voorzieningsfondsen	170	174	174	174	175	175	175	175
Gebouwen en inventaris	1	1	1	1	1	1	1	1
Diverse rekeningen	25	25	29	32	35	35	40	37
	5.862	5.882	5.889	5.908	5.962	6.030	6.107	6.123
<b>PASSIVA</b>								
Kapitaal	20	20	20	20	20	20	20	20
Reservefondsen	23	23	23	23	23	23	23	23
Bijzondere reserves	95	95	95	95	95	95	95	95
Pensioenfondsen	35	35	35	35	35	35	35	35
Voorzieningsfonds personeel in tijdelijken dienst	1	1	1	1	1	1	1	1
Bankbiljetten in omloop (oude uitgiften)	33	33	32	32	31	31	31	31
Bankbiljetten in omloop (nieuwe uitg.)	3.038	3.091	3.073	3.120	3.161	3.140	3.182	3.316
Bankassignaties in omloop	—	—	—	—	—	—	—	—
Rekening-courant saldo's	2.551	2.509	2.521	2.492	2.488	2.555	2.567	2.477
's Rijks Schatkist	1.069	883	823	973	759	524	697	954
's Rijks Schatkist, bijzondere rekening	1.196	1.203	1.199	1.195	1.195	1.201	999	1.002
Saldo's van banken in Nederland	71	181	252	105	263	520	574	263
Saldo's voortvloeiende uit betalingsacc.	101	88	82	58	65	87	119	89
Andere saldo's van niet-ingezetenen ...	42	39	39	33	33	27	16	17
Andere saldo's	72	115	126	128	173	196	162	152
Saldo's luidende in buitenl. geldsoorten	39	46	58	55	72	92	107	77
Diverse rekeningen	27	29	31	35	36	38	46	48
	5.862	5.882	5.889	5.908	5.962	6.030	6.107	6.123
<sup>1</sup> Waarvan schatkistpapier (rechtstreeks door de Bank in disconto genomen)	—	—	—	—	—	—	—	—
<sup>2</sup> Waarvan aan Indonesië (Wet van 15 Maart 1938, Staatsblad nr 99)	26	26	24	24	24	24	24	24
N. B. — Totaal aan Nederlands schatkistpapier, waarin gulden saldo's voortvloeiende uit betalingsaccorden zijn belegd	29	77	42	13	19	23	22	22
— Circulatie der door de Bank namens de Staat in het verkeer gebrachte muntbilj.	145	145	145	145	146	147	148	151

**SVERIGES RIKSBANK**  
(*millioenen Kr.*)

**86<sup>5</sup>**

Posten	1953 30 Mei	1953 30 Juni	1953 31 Juli	1953 31 Augustus	1953 30 September	1953 30 October	1953 30 November	1953 31 December
<b>ACTIVA</b>								
Gouden munten en -baren .....	427	427	448	450	455	483	482	481
Meerwaarde van het goud .....	575	575	604	607	612	650	650	649
Buitenlandse overheidsfondsen * .....	368	367	392	374	361	380	388	424
Buitenlandse wissels * .....	49	54	51	56	60	67	63	68
Netto-vorderingen op buitenlandse banken en bankiers * .....	771	828	837	896	940	926	965	999
Andere buitenlandse tegoeden .....	1	1	1	1	1	1	1	1
Zweedse schatkistwissels en -obligaties *	2.334	2.427	2.376	2.376	2.389	2.352	2.326	2.786
Binnenlandse wissels * .....	192	131	104	106	47	47	47	45
Leningen op onderpand * .....	203	205	197	196	196	202	202	207
Voorschotten in rekening-courant * .....	27	30	54	63	110	76	76	105
Leningen op afbetaling .....	60	59	59	59	59	59	58	58
Pensioenfonds gedeponneerd bij het Bestuur der Overheidsschuld .....	7	7	7	7	7	7	7	7
Munten (andere dan gouden) .....	6	6	6	7	7	6	6	6
Binnenlandse cheques en bankwissels ...	7	12	14	3	9	10	6	23
Andere binnenlandse activa .....	63	85	70	70	67	47	23	60
Aandeel van Zweden in het I.M.F. ....	517	517	517	517	517	517	517	517
Aandeel van Zweden in het kapitaal van de I.B.H.O., volstort gedeelte .....	103	103	103	103	103	103	103	103
Totaal.....	5.650	5.834	5.840	5.891	5.940	5.933	5.920	6.539
<b>PASSIVA</b>								
Bankbiljetten in omloop <sup>1</sup> .....	4.223	4.327	4.266	4.321	4.365	4.503	4.511	4.835
Bankwissels .....	2	2	2	2	3	2	1	2
Rekening-courant saldi .....	334	408	465	461	457	304	287	545
<i>Staatsinstellingen</i> .....	132	275	207	228	406	192	205	363
<i>Handelsbanken</i> .....	173	122	247	218	39	109	79	180
<i>Andere depositohouders</i> .....	29	11	11	15	12	3	3	2
Deposito's met minimum 45 d. vooropzeg	206	206	206	206	206	206	206	208
Koersverschilrekening .....	234	234	234	235	235	235	235	235
Andere verplichtingen .....	29	35	45	44	53	63	60	95
Kapitaal .....	50	50	50	50	50	50	50	50
Fonds voor leningen op afbetaling .....	65	65	65	65	65	65	65	65
Reservefonds .....	20	20	20	20	20	20	20	20
Pensioenfonds .....	7	7	7	7	7	7	7	7
Overgedragen winsten .....	1	1	1	1	1	1	1	1
Internationaal Monetair Fonds .....	388	388	388	388	388	388	388	388
Internationale Bank voor Herstel en Ont- wikkeling .....	91	91	91	91	90	89	89	88
Totaal.....	5.650	5.834	5.840	5.891	5.940	5.933	5.920	6.539

N. B. De bijkomende dekking der bankbiljetten (artikel 10 van de wet op de Riksbank) omvat de met een \* aangeduide activa-rubrieken.

<sup>1</sup> Maximum-bedrag der uitgifte van chartaalgeld krachtens de wet nr 375 van 6 Juni 1952 bedroeg 4.800 millioenen Kr. Met de wet nr 704 van 11 December 1953 werd het maximum bedrag gebracht op 5.100 millioenen Kr.

**BANCA D'ITALIA**
*(milliarden lires)*
**86<sup>6</sup>**

Posten	1953 30 April	1953 31 Mei	1953 30 Juni	1953 31 Juli	1953 31 Augustus	1953 30 September	1953 31 October	1953 30 November
<b>ACTIVA</b>								
Goudvoorraad .....	4	4	4	4	4	4	4	4
Goud in het buitenland, door de Staat verschuldigd .....	2	2	2	2	2	2	2	2
Kas .....	6	7	7	11	11	11	11	10
Discontoportefeuille .....	196	198	191	180	214	228	241	235
Wissels ter incasso .....	0,0	0,0	0,0	0,0	0,1	0,1	0,1	0,1
Voorschotten op effecten en op goederen en rekening-courantsaldi .....	115	83	116	97	92	83	91	85
Deviezen in het buitenland .....	49	50	52	54	56	58	60	61
Effecten uitgegeven of gewaarborgd door de Staat .....	31	31	31	30	30	30	30	30
Onroerende goederen .....	—	—	—	—	—	—	—	—
Diverse debiteuren .....	677	668	662	668	686	678	675	683
Diverse vorderingen .....	4	4	4	4	4	4	4	4
Voorlopige voorschotten aan de Staat ...	81	80	79	78	77	77	77	77
Buitengewone voorschotten aan de Staat	343	343	343	343	343	343	343	343
Uitgiften door de geallieerde militaire overheid of voor hun rekening .....	145	145	145	145	145	145	145	145
Beleggingen in effecten voor rekening van de Schatkist .....	231	231	231	231	226	226	216	231
Diverse diensten voor rekening van de Staat .....	14	14	15	15	17	18	9	14
Diverse uitgaven .....	4	5	14	15	16	17	18	19
Totaal activa.....	1.902	1.865	1.896	1.877	1.923	1.924	1.926	1.943
<b>PASSIVA</b>								
Biljettenomloop .....	1.263	1.257	1.248	1.288	1.289	1.307	1.300	1.317
Chèques en andere schulden op zicht .....	14	14	15	16	15	16	12	14
Rekeningen-courant op zicht .....	43	40	46	43	52	42	51	39
Rekeningen-courant op termijn en ver- plichte reserves der banken .....	350	369	364	379	389	416	409	427
Diverse crediteuren .....	95	96	98	98	95	102	98	101
Gewone rekening-courant van de Openbare Schatkist .....	99	62	81	10	37	2	13	5
Bijzondere rekening-courant van de Open- bare Schatkist .....	7	7	7	7	7	7	7	6
Rekeningen-courant der akkoorden voor economische samenwerking .....	25	13	21	19	21	12	15	12
Kapitaal .....	0,3	0,3	0,3	0,3	0,3	0,3	0,3	0,3
Gewoon reservefonds .....	1	1	1	1	1	1	1	1
Buitengewoon reservefonds .....	1	1	1	1	1	1	1	1
Winsten van het lopende dienstjaar .....	4	5	14	15	16	18	19	20
Totaal passiva en eigen middelen...	1.902	1.865	1.896	1.877	1.923	1.924	1.926	1.943
Deponenten van effecten en waarden (orderekening) .....	2.522	2.364	2.902	2.782	2.749	2.679	2.585	2.572
Gedane disconteringen .....	78	34	20	85	73	47	32	84
Gedane voorschotten .....	286	214	270	263	225	218	281	198
Contantverrichtingen door de Verreke- ningskamers vereffend .....	4.186	3.855	3.857	5.067	4.108	3.858	4.775	4.007

BANK DEUTSCHER LÄNDER

(millioenen D.M.)

867

Posten	1953 6 Juni	1953 7 Juli	1953 7 Augustus	1953 7 September	1953 7 October	1953 7 November	1953 7 December	1954 7 Januari
<b>ACTIVA</b>								
Goud .....	880	880	983	1.038	1.129	1.227	1.282	1.368
Tegoeden bij buitenlandse banken .....	4.874	5.156	5.529	5.764	5.877	6.007	6.262	6.608
Vreemde deviezen, buitenlandse wissels en cheques .....	331	319	330	335	358	365	360	425
Vorderingen uit transacties met het bui- tenland .....	11	10	9	7	7	3	2	—
Tegoeden in postrekening .....	69	58	57	54	77	51	60	78
Binnenlandse wissels .....	1.420	1.380	1.270	1.326	1.492	1.309	1.311	1.690
Schatkistwissels en renteloze Schatkist- bons der Staatsbesturen .....	1	—	—	125	24	—	56	39
Duitse tekenmunten .....	110	112	115	109	105	102	85	99
Leningen tegen compensatievorderingen .	252	183	170	151	111	105	160	80
Voorschotten en kredieten op korte termijn	184	155	179	197	197	199	166	183
Effecten .....	134	145	133	103	76	44	27	67
Vorderingen op de overheid .....	4.758	4.615	4.582	4.043	3.809	3.757	3.462	2.965
a) compensatievorderingen .....	4.136	3.993	3.960	3.421	3.187	3.135	2.840	2.343
b) renteloze obligaties .....	622	622	622	622	622	622	622	622
Kredieten aan de Staat wegens deelne- ming aan het Internationaal Monetair Fonds en de Wereldbank .....	183	183	183	183	183	183	183	183
Andere activa .....	166	179	185	200	199	203	200	175
	13.373	13.375	13.725	13.635	13.644	13.549	13.616	13.960

<b>PASSIVA</b>								
Bankbiljetten in omloop .....	10.375	10.421	10.577	10.744	10.832	10.821	11.196	10.956
Deposito's :								
a) der Landescentralbanken .....	661	571	681	569	597	621	334	651
b) der Staatsbesturen .....	525	504	543	489	478	336	396	465
ba) tegenwaarderekeningen van de Staat .....	440	466	460	464	452	310	315	284
bb) andere tegoeden .....	85	38	83	25	26	26	81	181
c) geallieerde overheid .....	584	602	588	558	559	548	543	579
d) andere .....	276	258	231	172	133	221	159	190
Verplichtingen uit transacties met het buitenland .....	160	160	227	224	268	227	209	282
Andere passiva .....	502	569	588	589	487	485	489	547
a) Reserves .....	238	206	206	206	206	206	206	204
b) Andere .....	264	363	382	383	281	279	283	343
Maatschappelijk kapitaal .....	100	100	100	100	100	100	100	100
Wettelijke en andere reserves .....	190	190	190	190	190	190	190	190
	13.373	13.375	13.725	13.635	13.644	13.549	13.616	13.960

**ZWITSERSE NATIONALE BANK**
**86<sup>8</sup>**
*(millioenen Zwitserse frank)*

Posten	1953 6 Juni	1953 7 Juli	1953 7 Augustus	1953 7 September	1953 7 October	1953 7 November	1953 7 December	1954 7 Januari
<b>ACTIVA</b>								
Goudvoorraad .....	5.969	6.007	6.048	6.057	6.073	6.092	6.092	6.086
Deviezen .....	517	530	539	539	527	517	505	522
<i>kunnende dienen tot dekking</i> .....	517	530	539	539	527	517	505	522
<i>andere</i> .....	—	—	—	—	—	—	—	—
Binnenlandse wissels .....	190	192	190	187	184	185	186	202
<i>Wissels</i> .....	188	192	190	187	184	185	186	188
<i>Schatkistb. v. het Zwits. Eedgenootsch.</i>	2	—	—	—	—	—	—	14
Voorschotten op onderpand .....	27	26	25	22	23	22	21	28
<i>met 10 dagen vooropzegging</i> .....	27	26	25	22	23	22	21	28
<i>andere voorschotten op onderpand</i> .....	—	—	—	—	—	—	—	—
Effecten .....	39	39	20	20	35	35	35	35
Binnenlandse correspondenten .....	9	12	10	8	10	8	10	12
Andere actiefposten .....	20	26	26	26	23	27	28	29
Totaal.....	6.771	6.832	6.858	6.859	6.875	6.886	6.877	6.914

**PASSIVA**

Eigen middelen .....	46	46	46	46	46	46	46	46
Bankbiljetten in omloop .....	4.707	4.748	4.762	4.811	4.865	4.877	4.959	5.047
Andere dadelijk opvraagbare verbintenis.	1.860	1.878	1.886	1.838	1.802	1.804	1.709	1.654
Andere passiefposten .....	158	160	164	164	162	159	163	167
Totaal.....	6.771	6.832	6.858	6.859	6.875	6.886	6.877	6.914

**DISCONTOVOET DER VOORNAAMSTE CIRCULATIEBANKEN**
**86<sup>9</sup>**
**(per 31 December 1953)**
*(in pCt vanaf de aangeduide datum)*

België .....	29 October 1953	2,75 <sup>1</sup>	Nederland .....	7 April 1953	2,50
Belg. Congo en Ruanda-Urundi	6 April 1953	3,50 <sup>2</sup>	Noorwegen .....	9 Januari 1946	2,50
Denemarken .....	23 Septemb. 1953	4,50	Oostenrijk .....	24 Septemb. 1953	4,—
Duitsland .....	11 Juni 1953	3,50	Portugal .....	12 Januari 1944	2,50
Finland .....	16 Decemb. 1951	5,75	Spanje .....	22 Maart 1949	4,—
Frankrijk .....	17 Septemb. 1953	3,50	Turkije .....	26 Februari 1951	3,—
Griekenland .....	12 Juli 1948	12,— <sup>3</sup>	Verenigde Staten (Federal Reserve Bank of New-York) ...	16 Januari 1953	2,—
Groot-Brittannië .....	17 Septemb. 1953	3,50	Zweden .....	20 Novemb. 1953	2,75
Ierland .....	25 Maart 1952	3,50	Zwitserland .....	26 Novemb. 1936	1,50
Italië .....	6 April 1950	4,—			
Joegoslavië .....	20 August. 1948	1,— à 3,—			

<sup>1</sup> Discontovoet der bij een bank gedomicilieerde accepten en warrants. Voor de andere discontovoeten, zie tabel 2.

<sup>2</sup> Discontovoet der bij een bank gedomicilieerde accepten.

<sup>3</sup> Vanaf 1 Januari 1954 bedraagt de rentevoet 10 pCt.

**III. — BANK VOOR INTERNATIONALE BETALINGEN, TE BAZEL**  
**Staten in duizenden Zwitserse goudfranken**  
 [eenheden van 0,29032258... g. fijn goud (art. 5 der statuten)]

**87**

ACTIVA	31 October 1953		30 November 1953		31 December 1953		PASSIVA	31 October 1953		30 November 1953		31 December 1953	
		pCt		pCt		pCt			pCt		pCt		pCt
<b>I. Gouden baren en munten</b> .....	596.511	44,5	583.070	41,9	592.158	42,0	<b>I. Kapitaal :</b>						
<b>II. Kasmiddelen</b> .....	77.039	5,7	62.374	4,5	44.558	3,2	Aandelen waarvan 25 pCt gestort	125.000	9,3	125.000	9,0	125.000	8,9
<b>III. Rentegevende call-gelden</b> .....	1.162	0,1	1.310	0,1	1.374	0,1	<b>II. Reserves :</b>	20.465	1,5	20.465	1,5	20.465	1,4
<b>IV. Herdiscontopapier :</b> .....	302.631		294.938		316.129		1. Wettelijke Reserve .....	7.123		7.123		7.123	
1. Handelswissels en bankaccepten	16.906	1,3	17.125	1,2	18.407	1,3	2. Algemeen Reservefonds .....	13.342		13.342		13.342	
2. Schatkistpapier .....	285.725	21,3	277.813	20,0	297.722	21,1	<b>III. Kortl. en dad. opvr. dep. (goud) :</b>	448.871		448.968		431.715	
<b>V. Diverse wissels mobiliseerbaar op aanvraag</b> .....	49.041	3,7	57.578	4,1	65.347	4,6	1. Circulatiebanken voor eig. rek. :						
<b>VI. Termijngelden en voorschotten :</b>	45.519		88.521		107.791		a) van 3 tot 6 maanden .....	6.893	0,5	—	—	—	—
1. op ten hoogste 3 maanden .....	18.564	1,4	44.830	3,2	89.894	6,4	b) op ten hoogste 3 maanden ...	27.558	2,1	34.456	2,5	34.462	2,4
2. van 3 tot 6 maanden .....	9.160	0,7	43.691	3,2	17.897	1,3	c) dadelijk opvraagbaar .....	409.243	30,5	409.335	29,4	392.059	27,8
3. van 6 tot 9 maanden .....	17.795	1,3	—	—	—	—	2. Andere depos. : dad. opvraagb.	5.177	0,4	5.177	0,4	5.194	0,4
4. van 9 tot 12 maanden .....	—	—	—	—	—	—	<b>IV. Kortl. en dad. opvraagb. depos. :</b>	613.638		663.371		698.444	
5. op meer dan één jaar .....	—	—	—	—	—	—	(diverse geldsoorten) :						
<b>VII. Effecten en diverse beleggingen :</b>	198.811		233.249		211.432		1. Circulatiebanken voor eig. rek. :						
1. Schatkistpapier :							a) van 9 tot 12 maanden .....	—	—	17.753	1,3	35.656	2,5
a) op ten hoogste 3 maanden ...	59.185	4,4	66.221	4,8	70.272	5,0	b) van 6 tot 9 maanden .....	—	—	—	—	—	—
b) van 3 tot 6 maanden .....	14.088	1,0	14.087	1,0	10.214	0,7	c) van 3 tot 6 maanden .....	47.054	3,5	58.679	4,2	10.712	0,8
c) van 6 tot 9 maanden .....	—	—	33.544	2,4	33.626	2,4	d) op ten hoogste 3 maanden ...	436.291	32,6	463.223	33,3	535.170	38,0
d) van 9 tot 12 maanden .....	33.465	2,5	—	—	—	—	e) dadelijk opvraagbaar .....	72.582	5,4	63.853	4,6	70.528	5,0
e) op meer dan één jaar .....	—	—	—	—	—	—	2. Circulatiebanken andere dep. :						
2. Ander papier en div. belegg. :							a) op ten hoogste 3 maanden ...	—	—	—	—	—	—
a) op ten hoogste 3 maanden ...	64.281	4,8	93.504	6,7	71.706	5,1	b) dadelijk opvraagbaar .....	243	0,0	242	0,0	237	0,0
b) van 3 tot 6 maanden ...	5.131	0,4	3.246	0,2	9.322	0,7	3. Andere depositanten :						
c) van 6 tot 9 maanden .....	15.650	1,2	15.680	1,1	9.639	0,7	a) op meer dan één jaar .....	—	—	—	—	—	—
d) van 9 tot 12 maanden .....	—	—	3.301	0,2	4.539	0,3	b) van 9 tot 12 maanden .....	—	—	—	—	—	—
e) met meer dan één jaar loopt.	7.011	0,5	3.666	0,3	2.114	0,1	c) van 6 tot 9 maanden .....	5.731	0,4	—	—	—	—
<b>VIII. Diverse activa</b> .....	1.703	0,1	2.072	0,2	2.594	0,2	d) van 3 tot 6 maanden .....	3.566	0,3	9.240	0,7	9.281	0,7
<b>IX. Eigen middelen aangewend in uitvoering der overeenk. v. Den Haag van 1930 voor belegg. in Duitsland</b>	68.291	5,1	68.291	4,9	68.291	4,8	e) op ten hoogste 3 maanden ...	30.394	2,3	33.343	2,4	15.795	1,1
<i>Totaal activa...</i>	1.340.708	100,0	1.391.403	100,0	1.409.674	100,0	f) dadelijk opvraagbaar .....	17.777	1,3	17.038	1,2	21.065	1,5
							<b>V. Diversen</b> .....	16.261	1,2	17.126	1,2	17.577	1,2
							<b>VI. Verlies- en Winstberekening :</b>						
							Overdracht .....	2.925	0,2	2.925	0,2	2.925	0,2
							<b>VII. Fonds voor eventuele lasten</b> .....	113.548	8,5	113.548	8,1	113.548	8,1
							<i>Totaal passiva...</i>	1.340.708	100,0	1.391.403	100,0	1.409.674	100,0

**Uitvoering van de accoorden van Den Haag van 1930 :**

In Duitsland belegde gelden :					Deposito's op lange termijn :			
1. Vord. op de Reichsbank en de Golddiskontbank; wissels v. de Golddiskontbank en v. het best. der Spoorw.; bons van het best. van het Postwezen (vervallen) .	221.019		221.019		228.909		228.909	228.909
2. Schatkistwissels en bons van de Duitse Regering (vervallen) ...	76.181		76.181		152.606		152.606	152.606
<i>Totaal...</i>	297.200		297.200		76.303		76.303	76.303
					<b>Eigen middelen aangewend in uitvoering der overeenk. (zie Post IX hierb.)</b>	68.291		68.291
					<i>Totaal...</i>	297.200		297.200

<sup>1</sup> Zijn in deze staat niet begrepen : het « earmarked » goud en de waarden die voor rekening der circulatiebanken en andere depositanten worden bewaard, de gelden aangehouden als Agent van de E.O.E.S. (Europese Betalingsunie) en die voor de dienst der internationale leningen waarvan de Bank de lasthebber-trustee of financiële agent is. — <sup>2</sup> Op het totaal der deposito's van de Regeringen, die een vordering bezitten in de Rekening van de Annuïteiten-Trust, gelijkwaardig aan 152.606.250,— goudfranken, ontving de Bank van de Regeringen wier deposito's gelijk zijn aan de tegenwaarde van 149.920.380,— goudfranken, bevestiging dat zij haar niet uit hoofde van deze deposito's de transfer mogen vragen van hogere bedragen dan die waarvan zij zelf de terugbetaling en de overmaking door Duitsland in de door de Bank erkende munten zal kunnen verkrijgen.

IV. — EUROPESE BETALINGSUNIE

88<sup>1</sup>

Samenvattende tabel van de stand bij het begin der verrichtingen en bij het einde van elke verrekeningsperiode in duizenden rekeneenheden — iedere eenheid is gelijk aan 0,88867088 gram fijn goud

ACTIVA	Begin der verricht. 1-7-1950	Na de verrichtingen voor elke verrekeningsperiode									
		Dec. 1950	Juni 1951	Dec. 1951	Juni 1952	Dec. 1952	Juni 1953	Sept. 1953	Oct. 1953	Nov. 1953	
<b>I. Beschikbare middelen.</b>											
a) Bedrag verschuldigd door de reg. der V.S. (\$) .....	350,0	307,4	286,1	111,9	123,3	123,3	123,5	123,5	123,5	123,5	123,5
b) Goud in staven .....	—	—	—	100,3	149,5	153,0	153,0	153,0	153,0	153,0	153,0
c) Saldo in rekening-courant (dollars) .....	—	47,8	65,9	4,6	78,4	96,7	17,1	41,2	38,9	53,0	
d) Schatkistpapier V.S. aan kostende prijs .....	—	48,9	—	—	—	—	142,6	131,9	136,4	127,5	
<b>II. Nog uitstaande aanvangsdebetsaldi toegekend voor het boekjaar eindigende 30 Juni 1951 .....</b>	<b>350,0</b>	<b>404,1</b>	<b>352,0</b>	<b>216,8</b>	<b>351,2</b>	<b>373,0</b>	<b>436,2</b>	<b>449,6</b>	<b>451,8</b>	<b>457,0</b>	
Belgisch-Luxemburgse Economische Unie .....	44,1	22,2	—	—	—	—	—	—	—	—	
Zweden .....	21,2	21,2	21,2	—	—	—	—	—	—	—	
Verenigd-Koninkrijk .....	150,0	—	—	—	—	—	—	—	—	—	
	215,3	43,4	21,2	—	—	—	—	—	—	—	
<b>III. Bijz. aan Duitsland verstrekt cred. (19-9-50) <sup>1</sup></b>	—	24,5	—	—	—	—	—	—	—	—	
<b>IV. Door Denemarken verschuldigde goudstorting die werd verdaagd kracht. het besluit van 30-6-1952</b>	—	—	—	—	1,9	2,6	—	—	—	—	
<b>V. Bijzonder aan Turkije verstrekt cred. (19-9-50) <sup>1</sup></b>	—	—	—	—	—	3,4	—	—	—	—	
<b>VI. Aan verdragsl. part. verstrekte len. (19-9-1950) .</b>											
Denemarken .....	—	38,4	61,1	38,5	27,0	29,7	40,4	49,3	53,2	58,2	
Duitsland .....	—	192,0	182,5	—	—	—	—	—	—	—	
Frankrijk .....	—	—	—	168,0	270,6	312,0	312,0	312,0	312,0	312,0	
IJsland .....	—	—	—	—	1,8	1,6	1,8	2,7	2,7	3,3	
Italië .....	—	30,9	—	—	—	—	12,0	36,8	51,1	67,0	
Nederland .....	—	75,4	175,6	23,1	—	—	—	—	—	—	
Noorwegen .....	—	—	20,0	9,7	—	16,5	49,7	61,7	65,8	70,8	
Verenigd-Koninkrijk .....	—	—	—	539,2	636,0	589,6	530,3	544,5	559,6	555,1	
Zweden .....	—	—	44,3	—	—	—	—	—	—	—	
Turkije .....	—	—	28,2	30,0	30,0	30,0	30,0	30,0	30,0	30,0	
<b>VII. Leningen verstrekt aan de lidstaten als aanvangs-creditsaldi, toegekend bij wijze van lening <sup>2</sup></b>											
Noorwegen .....	—	1,1	10,0	10,0	10,0	10,0	10,0	10,0	10,0	10,0	
Turkije .....	—	—	25,0	25,0	25,0	25,0	25,0	25,0	25,0	25,0	
	—	1,1	35,0	35,0	35,0	35,0	35,0	35,0	35,0	35,0	
<b>VIII. Diversen</b>	—	0,2	0,4	—	—	—	—	—	—	—	
	565,3	810,0	920,3	1060,3	1353,5	1393,4	1447,4	1521,6	1561,2	1588,4	
<b>PASSIVA</b>											
<b>I. Werkkapitaal</b>	286,3	286,2	271,6	271,6	271,6	271,6	271,6	271,6	271,6	271,6	
<b>II. Nog uitstaande aanvangscreditsaldi toegekend als schenkingen voor het boekj. eindigend 30-6-1951.</b>											
Oostenrijk .....	80,0	42,6	—	—	—	—	—	—	—	—	
Griekenland .....	115,0	44,2	—	—	—	—	—	—	—	—	
IJsland .....	4,0	0,7	—	—	—	—	—	—	—	—	
Nederland .....	30,0	—	—	—	—	—	—	—	—	—	
Noorwegen .....	50,0	—	—	—	—	—	—	—	—	—	
	279,0	87,5	—	—	—	—	—	—	—	—	
<b>III. Van verdragsl. part. verkregen len. (19-9-1950)</b>											
Belgisch-Luxemburgse Economische Unie .....	—	—	147,4	201,3	201,3	201,3	201,3	201,3	201,3	201,3	
Duitsland .....	—	—	—	43,3	205,5	239,0	300,0	300,0	300,0	300,0	
Oostenrijk .....	—	—	—	—	—	15,1	19,3	42,0	42,0	42,0	
Frankrijk .....	—	158,2	149,6	—	—	—	—	—	—	—	
IJsland .....	—	—	—	—	—	—	—	—	—	—	
Italië .....	—	—	12,1	123,0	123,0	94,2	—	—	—	—	
Noorwegen .....	—	—	—	—	0,6	—	—	—	—	—	
Nederland .....	—	—	—	—	153,1	183,7	213,0	213,0	213,0	213,0	
Portugal .....	—	25,4	36,5	42,0	42,0	38,8	38,5	34,0	33,1	32,7	
Zweden .....	—	—	—	111,7	141,7	133,2	121,3	126,7	130,8	133,1	
Zwitserland .....	—	—	11,1	96,0	110,3	117,8	150,0	150,0	150,0	150,0	
Turkije .....	—	5,2	—	—	—	—	—	—	—	—	
Verenigd-Koninkrijk .....	—	247,5	292,0	—	—	—	—	—	—	—	
	—	436,3	648,7	617,3	977,5	1023,1	1043,4	1067,0	1070,2	1072,1	
<b>IV. Van verdragsl. part. verkregen len. (19-9-1950).</b>											
Belgisch-Luxemburgse Economische Unie .....	—	—	—	140,0	42,6	47,1	34,7	20,4	23,3	27,5	
Duitsland .....	—	—	—	—	—	—	38,7	80,3	105,1	124,5	
Oostenrijk .....	—	—	—	—	—	—	—	2,0	7,1	9,1	
Italië .....	—	—	—	16,3	1,9	—	—	—	—	—	
Nederland .....	—	—	—	—	—	—	—	11,3	10,6	8,0	
Portugal .....	—	—	—	14,9	9,0	—	11,5	—	—	—	
Zwitserland .....	—	—	—	—	—	—	4,1	25,1	29,3	31,3	
	—	—	—	171,2	53,5	47,1	89,0	139,1	175,4	200,4	
<b>V. Bijz. crediet toegest. door B.L.E.U. (19-9-1950).</b>	—	—	—	—	50,0	50,0	40,0	40,0	40,0	40,0	
<b>VI. Diversen</b>	—	—	—	0,2	0,9	1,6	3,4	3,9	4,0	4,3	
	565,3	810,0	920,3	1060,3	1353,5	1393,4	1447,4	1521,6	1561,2	1588,4	

N.B. — De rente der verstrekte of ontvangen leningen komen in bovenstaande staten voor. — <sup>1</sup> Luidens de beslissingen van de Raad van de E.O.E.S. van 18 December 1950 is een bijzonder crediet tot een maximum-bedrag van 120 miljoen rekeneenheden aan Duitsland verstrekt voor de verrekeningsperiodes begrepen tussen 1 November 1950 en 30 September 1951. Voor de verrekeningsperiodes liggend tussen 1 Mei en 30 September 1951, werd het plafond van 120 miljoen maandelijks met 20 miljoen rekeneenheden verminderd. — <sup>2</sup> De regering van de Verenigde Staten van Amerika heeft aan Noorwegen een aanvangscreditsaldo van 10 miljoen rekeneenheden en aan Turkije een aanvangscreditsaldo van 25 miljoen rekeneenheden toegekend, als lening vanwege de Unie, krachtens artikel 10 van de overeenkomst van 19 September 1950. — <sup>3</sup> Na uitvoering der aanpassingen overeenkomstig de besluiten van de Raad der E.O.E.S. van 30 Juni 1952.

AFREKENING VAN DE POSITIE DER DEELNEMENDE LANDEN MET DE UNIE \*

88<sup>2</sup>

1 Juli 1950 tot 30 November 1953 <sup>1</sup>

(miljoenen rekeneenheden)

Deelnemend land en aangesloten monetair gebied	Bruto-stand Totaal		Cumulatieve netto-stand overschot (+) of tekort (-)	Netto- aanwending der « bestaande middelen » door (-) of op (+) de andere leden	Speciale middelen en aanvangscredit- (+) of debetsaldi (-) Aangewend bedrag	Aanpassingen wegens de betaalde (-) of ontvangen (+) rente en de bijzondere overeenkomsten van 1 Juli 1952 <sup>2</sup>	Beschikbaar quotum	Aanwending der quota Aangewend bedrag (h + i = g)		
	der bilaterale overschotten (+) en der bilaterale tekorten (-)	a						b	c	d
			Lening ontvangen (-) of verleend (+) door het deel- nemend land h	Goud gestort door (-) of aan (+) het deel- nemend land i						
Duitsland .....	+ 1.817,5	- 1.082,7	+ 734,8	+ 11,9	-	+ 2,2	500	+ 748,9	+ 424,5	+ 324,5
Oostenrijk .....	+ 225,3	- 262,2	- 36,9	-	+ 125,0	+ 0,1	70	+ 88,3	+ 51,1	+ 37,1
België-Luxemburg .....	+ 1.352,8	- 654,4	+ 698,4	+ 15,8	- 29,4	- 322,9	360 <sup>4</sup>	+ 385,6	- 228,8	+ 156,8
						+ 10,0				
Denemarken .....	+ 473,8	- 538,5	- 64,8	- 5,0	-	+ 2,2	195	- 72,0	- 58,2	- 13,8
Frankrijk .....	+ 786,0	- 1.678,2	- 892,2	+ 12,9	+ 89,0	- 8,5	520	- 798,8	- 312,0	- 486,8
Griekenland .....	+ 58,5	- 315,9	- 257,4	+ 1,1	+ 254,4	+ 0,0	45 <sup>4</sup>	- 1,9	-	- 1,9
IJsland .....	+ 4,1	- 23,0	- 19,0	-	+ 15,2	- 0,0	15	- 3,8	- 3,3	- 0,6
Italië .....	+ 614,9	- 745,5	- 130,6	+ 42,5	-	+ 3,8	205	- 84,3	- 67,0	- 17,3
Noorwegen .....	+ 406,1	- 556,4	- 150,3	+ 0,4	+ 60,0	- 1,3	200	- 91,3	- 70,8	- 20,5
Nederland .....	+ 1.193,7	- 854,8	+ 338,9	-	+ 30,0	+ 2,1	355	+ 371,0	+ 221,0	+ 150,0
Portugal .....	+ 206,3	- 154,4	+ 51,9	-	-	- 3,0	70	+ 51,3	+ 32,7	+ 18,7
						+ 2,4				
Verenigd-Koninkrijk .....	+ 2.205,8	- 2.756,3	- 550,5	- 93,1	- 150,0	- 19,8	1.060	- 813,4	- 555,1	- 258,3
Zweden .....	+ 740,3	- 536,0	+ 204,3	+ 15,4	- 9,6	+ 4,0	260	+ 214,2	+ 133,1	+ 81,1
Zwitserland .....	+ 672,8	- 364,7	+ 308,1	-	-	+ 4,6	250	+ 312,6	+ 181,3	+ 131,3
Turkije .....	+ 238,5	- 473,2	- 234,7	- 1,9	+ 93,9	- 3,0	50	- 145,7	- 30,0	- 115,7
Totaal...	+ 10.996,1	- 2.336,4	+ 100,0	+ 667,5	+ 42,9	- 360,8		+ 2.171,9	+ 1.272,5	+ 899,5
				- 189,0				- 2.011,3	- 1.096,4	- 914,9

<sup>1</sup> Met inbegrip van Zwitserland sedert 1 November 1950.

<sup>2</sup> Rente ontvangen (+) of betaald (-) door het land op de kredieten die het aan de Unie verleend of van haar ontvangen heeft en aanpassingen van de stand van België en Portugal (respectievelijk - 322,9 en - 3,0) gedaan op 1 Juli 1952 overeenkomstig de Besluiten van de Raad op 30 Juni 1952. De eerste storting op 30 Juni 1953 (+ 10,0) als terugbetaling van het speciaal krediet toegestaan door België is afzonderlijk aangeduid.

<sup>3</sup> Met inbegrip der hiernavolgende vereffeningen buiten quotum :

Tekorten geheel in goud of dollars vereffend; krachtens artikel 13 (a) :

	Millioenen rekeneenheden
Frankrijk .....	278,8
Griekenland .....	1,9
Turkije .....	95,7

Overschotten vereffend overeenkomstig de Besluiten van de Raad krachtens artikel 13 (b) :

België-Luxemburg .....	55,0
Duitsland .....	248,9
Oostenrijk .....	18,3
Nederland .....	16,0
Zwitserland .....	62,6

<sup>4</sup> Het quotum van Griekenland is in het geval dit land een debetstand heeft, op nul gebracht; het werkelijk quotum van de Belgisch-Luxemburgse Economische Unie als crediteurland is gelijk aan 331 miljoen rekeneenheden.

\* Voor de verklaring der hoofden van de kolommen, zie de noot gepubliceerd in het Novembernummer 1951, blz. 221.



# INHOUDSTAFEL

## DOORLOPENDE MAANDSTATISTIEKEN

(De gegevens vergezeld van het letterteken « v » zijn als voorlopig te beschouwen)

	Tab.		Tab.
<b>GELDMARKT.</b>		<b>PRODUCTIE.</b>	
I. — Rentetarief voor disconto en beleningen .....	2	I. — Steenkolen- en metaalproductie .....	55 <sup>1</sup> en 55 <sup>2</sup>
II. — Rentetarief voor bankdeposito's en tegoeden bij de Algemene Spaar- en Lijfrentekas .....	4	II. — Textielnijverheid .....	56 <sup>1</sup>
III. — Daggeld .....	8	III. — Diverse producties .....	56 <sup>2</sup>
<b>EDELE METALEN</b>		IV. — Electricische energie .....	58
Notering der edele metalen .....	9	V. — Gas .....	59
<b>VALUTAMARKT.</b>		<b>VERBRUIK.</b>	
I. — Officiële wisselkoersen vastgesteld door de Nationale Bank van België .....	10 <sup>1</sup>	I. — Verbruiksindexcijfers	
II. — Officiële wisselkoersen vastgesteld door de in Verrekeningskamer te Brussel vergaderde bankiers .....	10 <sup>2</sup>	a) Maandelijkse verkoopindexcijfers : basis maandgemiddelde 1936-1938 = 100 .....	65 <sup>1</sup>
<b>KAPITAALMARKT.</b>		b) Maandelijkse verkoopindexcijfers : basis maandgemiddelde 1948 = 100 .....	65 <sup>2</sup> en 65 <sup>3</sup>
I. — Noteringen van enkele overheidsfondsen .....	14	II. — Tabaksverbruik .....	66
II. — Maandindexcijfers der aandelennoteringen ter Beurze van Brussel en Antwerpen .....	15 <sup>1</sup>	III. — Slachtingen in de 12 voornaamste slachthuizen van het land .....	67
III. — Omzet ter Beurze van Brussel .....	15 <sup>2</sup>	<b>VERVOER.</b>	
IV. — Rendement der voornaamste types vast rentende waarden .....	16	I. — Bedrijvigheid van de Nationale Maatschappij van Belgische Spoorwegen .....	70 <sup>1</sup>
V. — Kapitaalemissies in België en Belgisch-Congo : Retrospectief overzicht .....	17 <sup>1</sup>	a) bedrijfsontvangsten en -uitgaven .....	70 <sup>2</sup>
Emissies van de Congolese vennootschappen in Augustus 1953 : .....	17 <sup>2</sup>	b) wagens aan de nijverheid geleverd .....	70 <sup>2</sup>
Indeling der emissies		c) verkeer : .....	
Groepering naar de grootte van het kapitaal		1° algemeen spoorverkeer .....	70 <sup>2</sup>
Emissies van de Belgische vennootschappen in Augustus 1953 : .....	17 <sup>3</sup>	2° zware goederen .....	70 <sup>3</sup>
Indeling der emissies .....	17 <sup>4</sup>	A) gezamenlijk verkeer	
Groepering naar de grootte van het kapitaal .....		B) binnenlands verkeer	
VI. — Leningen uitgegeven door de Overheid .....	18	II. — Bedrijvigheid van de Nationale Maatschappij van Buurtspoorwegen .....	70 <sup>4</sup>
VII. — Bankoperaties van het Gemeentekrediet .....	19	III. — Havenverkeer	
VIII. — Hypotheekinschrijvingen .....	20	a) Haven van Antwerpen .....	71 <sup>1</sup>
<b>RIJKSFINANCIËN.</b>		b) Haven van Gent .....	71 <sup>2</sup>
I. — Stand van de Staatsschuld .....	25 <sup>1</sup>	IV. — Algemene beweging der binnenscheepvaart .....	72
II. — Stand van het bezit aan overheidsfondsen van de Nationale Bank van België .....	25 <sup>2</sup>	<b>BUITENLANDSE HANDEL.</b>	
III. — Overzicht van de uitvoering der begroting .....	25 <sup>3</sup>	Nomenclatuur der afdelingen volgens de type-classificatie van de internationale handel (T.C.I.H.) .....	
IV. — Opbrengst van de belastingen .....	26	75	
<b>INKOMEN EN SPAREN.</b>		<b>WERKLOOSHEID.</b>	
I. — Rendement der Belgische en Congolese vennootschappen op aandelen : Retrospectief overzicht .....	30 <sup>2</sup>	I. — Gehele en gedeeltelijke werkloosheid .....	81 <sup>1</sup>
II. — Algemene Spaar- en Lijfrentekas .....	31	II. — Indeling der gecontroleerde werklozen per provincie .....	81 <sup>2</sup>
a) Inlagen op particuliere spaarboekjes		III. — Daggemiddelde der gecontroleerde werkgeschikte werklozen .....	81 <sup>3</sup>
b) Stortingen ingeschreven op de rekeningen der aangeslotenen bij de Lijfrentekas		IV. — Indeling der gecontroleerde werklozen naar bedrijfstgroep .....	81 <sup>4</sup>
III. — Kwartaalindexcijfers der lonen .....	32	<b>BANK- EN GELDSTATISTIEKEN.</b>	
<b>LOOP DER ZAKEN.</b>		I. — België en Belgisch-Congo :	
I. — Bedrijvigheid der Verrekeningskamers .....	35	Algemene staten der banken .....	85 <sup>1</sup>
II. — Postchèque- en giroverkeer .....	36	Nationale Bank van België :	
<b>PRIJZEN.</b>		Weekstaten .....	85 <sup>2</sup>
a) Indexcijfers der groothandelsprijzen in België .....	45 <sup>1</sup>	Centrale Bank van Belgisch-Congo en Ruanda-Urundi :	
b) Indexcijfers der groothandelsprijzen in België en in het buitenland .....	45 <sup>2</sup>	Maandstaten .....	85 <sup>3</sup>
c) Indexcijfers der kleinhandelsprijzen in België .....	46	Geldvoorraad in Belgische franken .....	85 <sup>4</sup>
		Snelheid van de girale geldomloop in België .....	85 <sup>5</sup>
		II. — Buitenlandse emissiebanken :	
		Staten :	
		Banque de France .....	86 <sup>1</sup>
		Bank of England .....	86 <sup>2</sup>
		Federal Reserve Banks .....	86 <sup>3</sup>
		Nederlandsche Bank .....	86 <sup>4</sup>
		Sveriges Riksbank .....	86 <sup>5</sup>
		Banca d'Italia .....	86 <sup>6</sup>
		Bank Deutscher Länder .....	86 <sup>7</sup>
		Banque Nationale Suisse .....	86 <sup>8</sup>
		Discontovoet van de voornaamste circulatiebanken .....	86 <sup>9</sup>
		III. — Bank voor Internationale Betalingen, te Bazel ...	87
		IV. — Europese Betalingsunie : :	
		Samenvattende tabel van de stand .....	88 <sup>1</sup>
		Afrekening van de positie der deelnemende landen .....	88 <sup>2</sup>

---

---

Abonnementsprijs per jaargang { fr 250 voor België.  
fr 300 voor het buitenland.

De betaling moet vooraf geschieden door overmaking op postgironummer 500 der Nationale Bank van België, of op de in haar boeken geopende rekening-courant onder de rubriek « Tijdschrift voor Documentatie en Voorlichting ».

De abonneuten worden verzocht op te geven welke uitgave zij wenssen te ontvangen : de Nederlandse of de Franse.

---

---



---

Drukkerij der  
Nationale Bank van België,  
Hoofdingenieur  
der Technische Diensten :  
Ch. AUSSEMS

---