

Dit tijdschrift wordt als objectieve documentatie uitgegeven.  
De artikels geven de opvatting van de schrijvers weer, onafhankelijk van de mening der Bank.

**INHOUD** : De Canadese dollar en de fluctuerende wisselkoers, door de H. Samuel I. Katz — Betalingsbalans van de Belgisch-Luxemburgse Economische Unie over 1954 — De begrotingspolitiek van het Zwitsers Eedgenootschap — Literatuur betreffende de monetaire en financiële toestand van België — Economische wetgeving — Grafieken van de economische toestand van België — Statistieken.

## DE CANADESE DOLLAR EN DE FLUCTUERENDE WISSELKOERS

door de H. Samuel I. KATZ,

*Economist,*

*Board of Governors of the Federal Reserve System.*

Gelet op de invoer van speculatief kapitaal uit de Verenigde Staten, aangelokt in het vooruitzicht van een waardeinstijging van de Canadese munt, besloot de Canadese overheid op 30 September 1950 van de Canadese dollar een zwevende valuta te maken. De vaste pariteit en de officiële koop- en verkoopkoersen werden opgeheven en de wisselkoers met de buitenlandse munten zou door het spel der marktfactoren bepaald worden. Na die datum ging de Canadese dollar gevoelig opwaarts, grotendeels onder invloed van een sterke wereldvraag naar Canadese uitvoerproducten en van aanhoudende Amerikaanse investeringen in de uitbating van de nationale natuurlijke rijkdommen. Sedert de lente van 1952 bleef de Canadese dollar betrekkelijk stabiel op een eerder hoog peil in weerwil van nadelige handelsbalansen in 1953 en 1954. Een belangrijke factor die tot dusver heeft bijgedragen tot de gunstige ontwikkeling van het Canadese experiment op gebied van schommelende wisselkoerspolitiek, was het optreden van compenserende bewegingen van kortlopend kapitaal; deze stonden nu eens in verband met en waren dan weer onafhankelijk van de goederenhandel en hebben zich in beide richtingen en in voldoende mate ontwikkeld om een beperkende invloed uit te oefenen op de schommelingen van de wisselkoers.

### Wisselpolitiek van 1946 tot 1950.

De Canadese wisselpolitiek heeft sedert het einde van de oorlog een wisselend verloop gekend. Er deden zich tussen 1946 en 1949 twee pariteitswijzigingen voor en de pariteit zelf werd in 1950 opgeheven. Daarenboven ging de Canadese opinie geleidelijk haar vertrouwen verliezen in drastische invoer- en wisselbeperkingen als middel ter handhaving van stabiele wisselkoersen en verkoos zij een in volgende bewoordingen aangekondigde politiek : « Wij zouden er beter aan doen geen vertrouwen te stellen in wisselbeperkingen maar in de algemene hantering van onze binnenlandse economische toestand ten einde een redelijk evenwicht met het buitenland in stand te houden en met de jaren een aangepaste verhouding tussen de Canadese dollar en de andere munten te handhaven » (1).

Die nieuwe politieke koers vloeide voort uit twee verschillende vormen van economische moeilijkheden waarmee Canada in de verwarde na-oorlogse economische toestand had af te rekenen en die elk een tegengestelde wisselkoerspolitiek vereisten. De Canadese overheid vreesde « een ernstige werkloos-

(1) Minister van Financiën Douglas Abbott, *House of Commons Debates*, 14 December 1951, blz. 1958.

heid voortvloeiend uit de ontreding van de buitenlandse handel met de overzeese gebieden op een ogenblik van scherpe prijsstijging in het binnenland onder drukking van oplopende prijzen in de Verenigde Staten » (1).

Op gebied van uitvoer ondervond Canada dat de vóóroorlogse Europese afnemers van internationaal verhandelde grondstoffen door de vijandelijkheden verarmd waren. Canada bekleedt de derde plaats onder de uitvoerlanden van de wereld; zijn uitvoer overtreft de waarde van de export van ieder Europees land, behalve Groot-Brittannië in 1953, en bereikt nagenoeg één vierde van 's lands nationaal inkomen. Het verlies van afzetgebieden dreigde derhalve ernstige interne verwickelingen mede te brengen. Een lagere waarde van de Canadese dollar had misschien enigszins kunnen bijdragen tot het behoud van de traditionele markten in de West-Europese landen welke met dollarschaarste hadden af te rekenen.

Anderzijds is Canada gevoelig voor de economische ontwikkeling in de Verenigde Staten, die de sterkste afnemers zijn van talrijke niet eetbare producten en tevens grote leveranciers van half afgewerkte goederen en van grondstoffen voor verwerking, evenals van kapitaal voor de economische expansie. Wegens de na-oorlogse inflatoire ontwikkeling in het veel groter buurland, meende de Canadese overheid dat een hogere waarde van de Canadese munt de binnenlandse prijsstructuur van zulke drukkingen kon helpen vrijwaren.

De overheid besloot derhalve op 5 Juli 1946 de Canadese dollar van U.S.-\$ 0,91 op U.S.-\$ 1,00 te brengen; dit was de eerste na-oorlogse koersaanpassing. De overheid vreesde dat de vroegtijdige afschaffing van de prijscontrole in de Verenigde Staten in de lente van 1946 « een plotse gelijkaardige verhoging van het Canadese prijspeil moest veroorzaken », tenzij de wisselkoers met de U.S.-dollar steeg (2).

De waardeverhoging ving de weerslag op van de vroegtijdige opheffing der prijscontrole in de Verenigde Staten en gaf Canada de gelegenheid een politiek van geleidelijke vrijmaking te voeren; die revaluatie droeg echter ook bij tot ernstige moeilijkheden op de betalingsbalans, die nog verscherpten toen het overschot op de balans der lopende betalingen inschroep tot beneden het bedrag van de door Canada aan het buitenland toegestane nooddredieten. De officiële goud- en dollarreserves liepen van U.S.-\$ 1.667 miljoen in Mei 1946 terug tot een dieptepunt van slechts U.S.-\$ 480 miljoen in November 1947.

Die snelle afbrokkeling was te wijten aan « het samentreffen van een sterke uitvoer op krediet en

(1) Graham Towers, Gouverneur van de Bank of Canada, voor de *Standing Committee of Banking and Commerce*, 16 Maart 1954, blz. 694.

(2) Towers, op. cit., blz. 693.

van omvangrijke contant betaalde invoer » (1). Canada verleende financiële steun aan zijn Europese cliënteel, die onmogelijk in inwisselbare munt kon vereffenen; het beschouwde dit als een maatregel van internationale hulpverlening en als een middel om het economisch herstel van de traditionele markten te versnellen. Tijdens 1946 en 1947 werden die kredieten eerder dan verwacht opgebruikt. Gedurende het jaar 1947 bijvoorbeeld hebben de sterlinglanden nagenoeg \$ 423 miljoen aangewend, wat ca. de helft van het lopend tekort der sterlingzone vertegenwoordigde. De hulpverlening aan het vasteland bedroeg nagenoeg \$ 135 miljoen.

De aanzienlijke uitbreiding der aankopen in het buitenland — het andere aspect van de moeilijkheden met het buitenland — vloeiend voort uit een onverwacht sterke binnenlandse vraag naar invoer-goederen. De invoer van goederen uit de Verenigde Staten bijvoorbeeld verhoogde van nagenoeg \$ 1,4 miljard in 1946 tot ongeveer \$ 2 miljard in 1947. De inflatoire drukkingen en de inhaalvraag na de oorlog bleken krachtiger dan verwacht. Tenslotte — en dit is de derde factor — is de netto-kapitaalvoer uit de Verenigde Staten, die na de revaluatie in 1946 afnam, geleidelijk omgeslagen in een uitvoer tijdens het jaar 1947 toen een grote hoeveelheid in U.S.-dollars betaalbare Canadese effecten geparatrieerd werd.

De betalingscrisis gaf aanleiding tot een betwisting over de vraag of de Canadese munt moest teruggebracht worden tot een disagio van 10 pCt. t.o.v. de U.S.-dollar, zoals dit gedurende de oorlog het geval was. De U.S.-Ambassade in Ottawa deelde mede dat « de publieke opinie verdeeld scheen over de wenselijkheid van een waardevermindering van de Canadese dollar tot 10 pCt. beneden de Amerikaanse dollar zoals vóór 5 Juli 1946 » (2). De minister van Financiën maakte de beslissing van de regering bekend niet tot devaluatie over te gaan. In de plaats daarvan werd half November een uitgebreid programma van invoerbepalingen aanvaard, welk als het beste middel werd beschouwd om de betalingsmoeilijkheden het hoofd te bieden (3). Daarenboven werd de accijns verhoogd op weelder-artikelen, die in grote mate worden ingevoerd; de kredieten door Canada aan het buitenland verleend, werden verlaagd en met de Export-Import Bank werd een overeenkomst aangaande een krediet in U.S.-dollars bereikt.

Het programma van invoerbepalingen bleek « bijzonder doeltreffend ». Canada boekte in 1948 een overschot op de balans der lopende betalingen

(1) Foreign Exchange Control Board, *Annual Report for 1946*, blz. 11.

(2) *Foreign Commerce Weekly*, U.S.-Department of Commerce, 1 November 1947, blz. 11.

(3) Dit programma voorzag de indeling der goederen in drie grote categorieën : a) de Prohibited List; b) de Quota List; en c) de Capital Goods List. Voor nadere gegevens, cf. *Foreign Commerce Weekly*, 29 November 1947, blz. 18-19.

en de officiële reserves stegen van U.S.-\$ 461 miljoen in December 1947 tot U.S.-\$ 998 miljoen in December 1948. Gedurende deze periode van verbetering begon de versoepeling van de beperkingen. Toen echter het pond sterling en de andere Europese munten in September 1949 devalueerden, besloot de overheid toch de waarde van de Canadese dollar met 10 pCt. te verminderen daar zij een verslechtering van het concurrentievermogen der Canadese uitvoerders vreesde; zij wenste tevens een toeneming van de invoer uit de Verenigde Staten te vermijden waardoor het overschot op de balans der lopende betalingen ware weggevaagd geworden.

In de zomer van 1950 begon Canada een kapitaal-invoer uit de Verenigde Staten waar te nemen die zijn oorsprong vond in de mening dat de Canadese dollar ondergewaardeerd was. De omvang en de aard van de kapitaalbeweging waren weliswaar toe te schrijven aan de gunstige economische ontwikkeling van Canada na de invasie van Zuid-Korea; toch deden, in de lente van 1950, op de wisselmarkt geruchten omtrent een waardestijging de ronde. Ze vonden steun bij de verklaring van de minister van Handel in het House of Commons op 5 Juni, volgens welke het disagio van 10 pCt. van de Canadese dollar « niet zeer lang meer kon gehandhaafd blijven » (1). Het is tegen de achtergrond van de vroegtijdige geruchten over waardestijging dat de invloed van de na-Koreaanse ontwikkeling op de Canadese dollar dient beschouwd te worden.

(1) *House of Commons Debates*, 5 Juni 1950, blz. 3.185.

## Vrijmaking van de Canadese dollar.

Bij het uitbreken van de vijandelijkheden in Korea begon er, hoofdzakelijk uit de Verenigde Staten, kapitaal toe te stromen; deze toevoer nam in omvang toe tot in September toen hij een aanzienlijk bedrag bereikte. De totale beweging tussen Juli en September bedroeg nagenoeg \$ 700 miljoen, zoals blijkt uit de statistieken in tabel I. Slechts \$ 105 miljoen bestonden uit rechtstreekse investeringen op lange termijn. Het overige betrof kortlopend kapitaal waaronder hoofdzakelijk aankopen voorkwamen van Canadese overheidsfondsen op de markt en in mindere mate toegenomen buitenlandse tegoeden op Canadese dollarrekeningen. Bovendien werd een beweging van kortlopend kapitaal ten bedrage van nagenoeg \$ 153 miljoen teweeggebracht door wijzigingen in de « timing » der betalingen voor Canadese in- en uitvoer. De Canadese ingezetenen stelden de betaling van goederen herkomstig uit de Verenigde Staten uit en de Amerikaanse firma's vervroegden de betalingen van hun verplichtingen in Canadese dollar of betaalden zelfs vooraf. De particuliere kapitaalbewegingen deden de officiële goud- en U.S.-dollarreserves tijdens het kwartaal met \$ 696 miljoen toenemen.

Vermits er een vaste pariteit en officiële koop- en verkoopkoersen bestonden, zag de « Exchange Fund Account » zich verplicht de U.S.-deviezen die tegen de vastgestelde wisselkoers aangeboden werden, aan te kopen. Daar de « Account » slechts een klein

Tabel I. **Canada — Geselecteerde betalingsbalansstatistieken**  
(in miljoenen Canadese dollars)

Bronnen : *Quarterly Estimates of the Canadian Balance of International Payments* en *Canadian Statistical Review*. Dominion Bureau of Statistics.

|   | Juli 1950<br>tot<br>Sept. 1950<br>(3 maanden) | October 1950<br>tot<br>Sept. 1951<br>(12 maand.) | October 1951<br>tot<br>Sept. 1952<br>(12 maand.) | October 1952<br>tot<br>Juni 1953<br>(9 maanden) | Juli 1953<br>tot<br>Maart 1954<br>(9 maanden) | April 1954<br>tot<br>Juni 1954<br>(3 maanden) | Juli 1954<br>tot<br>Dec. 1954<br>(6 maanden) |
|---|---|--|--|---|---|---|--|
| <b>I. Kapitaalrekening :</b>                                |   |  |  |   |   |   |  |
| 1. Rechtstreekse investeringen (netto) .....                | + 105   | + 206  | + 332  | + 238   | + 237   | + 70  | + 120  |
| 2. Nieuwe Canadese emissies in het buitenland (netto) ..... | — 32  | + 112  | + 299  | + 93  | + 275   | — 3   | — 33   |
| 3. Transacties betreffende uitstaande waarden .....         | + 295   | + 90   | — 107  | — 50  | + 11  | + 22  | + 17   |
| 4. Buitenlandse Canadese dollarsaldi .....                  | + 131   | — 141  | — 80   | — 3   | — 97  | + 16  | + 28   |
| 5. Andere kapitaalbewegingen <sup>1</sup> .....             | + 153   | + 214  | — 574  | — 81  | — 180   | + 107   | — 20   |
| 6. Officiële reserves (— = stijging) .....                  | — 696   | + 260  | — 218  | + 103   | — 73  | — 37  | — 83   |
| 7. Netto-kapitaalbeweging <sup>2</sup> .....                | + 10  | + 827  | — 283  | + 358   | + 243   | + 178   | + 66   |
| <b>II. Balans der lopende betalingen met :</b>              |   |  |  |   |   |   |  |
| 1. Verenigde Staten .....                                   | + 6   | — 961  | — 772  | — 832   | — 580   | — 277   | — 303  |
| 2. Verenigd-Koninkrijk .....                                | —   | + 88   | + 445  | + 109   | + 134   | + 30  | + 114  |
| 3. Overige wereld .....                                     | — 16  | + 46   | + 610  | + 365   | + 203   | + 69  | + 55   |
| 4. Gehele wereld .....                                      | — 10  | — 827  | + 283  | — 358   | — 243   | — 178   | — 66 <sup>3</sup>                            |

<sup>1</sup> Omvat hoofdzakelijk bewegingen van kortlopend kapitaal in de vorm van wijzigingen in de internationale commerciële schulden, in de wisselreserves van particuliere en erkende banken en leningen tussen niet vermelde partijen; het balanscijfer geeft niet genoteerde kapitaalbewegingen weer en de vergissingen en weglatingen zijn eveneens in die post begrepen.

<sup>2</sup> Omvat verschillende kleinere kapitaalposten die niet afzonderlijk worden weergegeven.

<sup>3</sup> De cijfers per zone zijn voorlopig en mogen niet bij het totaal gevoegd worden.

bedrag aan Canadese munt als werkkapitaal aanhield, ontleende het van de Schatkist wanneer de reserves aangroeiden en betaalde terug wanneer reserves verkocht werden. De kapitaalimport tijdens het derde kwartaal bracht echter de Schatkist in geldverlegen-

heid; zij kon de aangroeiende reserves niet verder financieren en de Bank of Canada begon in de financiering tussenbeide te komen; haar reserves bereikten op 18 October een hoogtepunt van \$ 393 miljoen. Over de ganse periode in haar geheel be-

schouwd financierden de Schatkist en de Bank of Canada ieder nagenoeg de helft van de totale aangroei.

Aangezien de financiering door de centrale bank de kasmiddelen van de erkende banken deed toenemen, ging de Bank of Canada over tot compenserende verkopen van overheidsfondsen voor een bedrag van \$ 337 miljoen. Gelet op de aard van de Canadese economie vormden die verkopen gedurende die periode « de belangrijkste open-markttransactie in de geschiedenis van het centrale bankwezen » (1). Die open-marktverrichtingen verhinderden de invloed van de kapitaal invoer op de bankreserves, doch stelden geen einde aan de kapitaal invoer zelf. In feite verlaagden de verkopen de prijzen van de Canadese obligaties en maakten deze daarbij meer aantrekkelijk voor de buitenlandse investeerders. Aangezien geen enkel teken op een vermindering doch eerder op een toeneming van de kapitaalbeweging wees, besloot de regering de wisselkoers vrij te laten schommelen (2).

De overheid had er evengoed toe kunnen besluiten aan de munt dezelfde waarde als de U.S.-dollar te geven. Een dergelijk optreden deed echter de vrees oprijzen voor een eventuele terugvloeiing van het buitenlands kapitaal naar New-York, ten einde een wisselwinst te verwezenlijken. Canada kende ook op dat ogenblik een belangrijk betalingsstekort. Eens dat het duidelijk werd dat de vroegere pariteit niet kon behouden worden, bleef er de Canadese overheid « geen andere keuze over dan de wisselkoers vrij zijn eigen peil op de markt te laten zoeken » aangezien « onder de omstandigheden die in de herfst van 1950 golden, niemand met enige redelijke zekerheid kon voorzien welk nieuw vastgestelde peil kon gehandhaafd blijven » (3).

Het besluit de munt te laten zweven, vereiste de dringende heropening van een vrije wisselmarkt; sedert September 1939, toen het oorlogsstelsel werd ingevoerd, heeft er in Canada geen dergelijke markt meer bestaan. Tijdens de oorlog was een stelsel van vaste officiële koersen van kracht. Alle Canadese ingezetenen moesten aan de Foreign Exchange Control Board hun vreemde deviezen tegen de officiële wisselkoers afstaan en voor al de betalingen aan niet-ingezetenen, hetzij in vreemde munt, hetzij in Canadese dollars, was een vergunning vereist. De erkende banken traden als gemachtigde tussenpersonen op bij het verlenen van vergunningen en het verhandelen van buitenlandse deviezen. Ze moesten het totaal der ontvangen vreemde deviezen aan de Board overmaken en van de Board hun gezamenlijke dagelijkse uitgaven betrekken. Op die manier werd de Board in kennis gesteld van elke wisselverrichting.

(1) Towers, op. cit., blz. 697.

(2) Towers, *ibid.*, blz. 697-698.

(3) De redevoering van de Minister van Financiën Abbott vóór de Vancouver Board of Trade, 20 October 1952, mimeographed press release, blz. 8.

Het plotse herstel van de particuliere transacties in vreemde deviezen op een vrije markt heeft zich op een uiterst indrukwekkende manier voltrokken (1). Op Vrijdag 29 September werd aan de banken gemeld dat de transacties in deviezen werden opgeheven en dat de hoofden van hun departement buitenland uitgenodigd werden voor een vergadering in Ottawa op Zaterdag. Op de vergadering meldde de Canadese overheid dat ze voornemens was de officiële wisselkoers af te schaffen en de wisselkoers op een vrije markt zijn eigen peil te laten zoeken; zij drukte de hoop uit dat de markt — die gedurende elf jaar had stilgelegen — op Maandag voor de transacties zou geopend worden. Die verwachting werd in feite bewaarheid en Canada heeft het beperkt aantal landen, welke te dien tijde over een private wisselmarkt beschikten, kunnen vervoegen.

#### Wisselevolutie van 1950 tot 1954.

Op 30 September 1950 schafte de Canadese overheid de officiële koop- en verkoopkoersen af (die steunden op de vaste pariteit van 90,9 U.S.-cent) en kondigde aan dat de wisselkoers « zou bepaald worden door het spel van de vraag naar en het aanbod van vreemde deviezen in Canada ». Sedertdien hebben verschillende externe factoren druk uitgeoefend op de markt koers van de vreemde deviezen. Soms wogen die factoren tegen elkaar op en soms sloegen ze volledig om. De wisselwerking van die verschillende externe invloeden heeft bijgedragen tot beperking van de schommelingen.

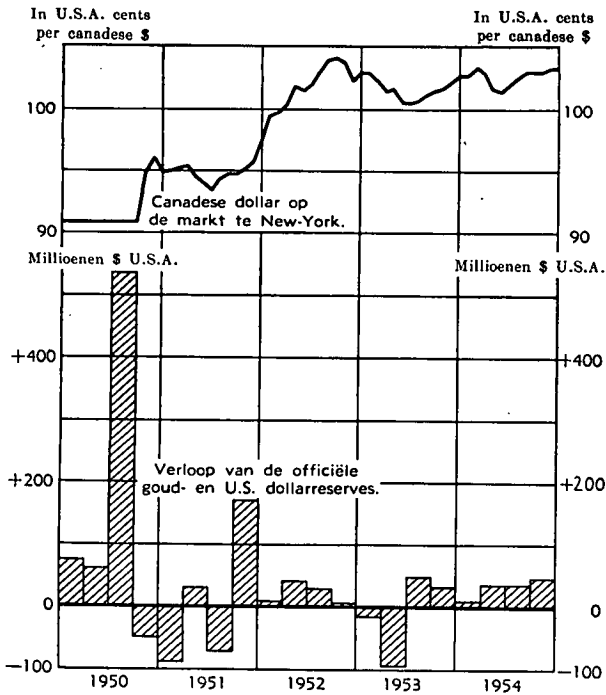
Terzelfder tijd heeft de Canadese overheid de opheffing van de beperkingen op buitenlandse transacties, waarmee in 1948 een aanvang werd gemaakt, geleidelijk verder doorgevoerd. Op 1 October 1950 werden voor bepaalde goederen de invoervergunningen afgeschaft en de invoerquoten voor « restricted goods » verhoogd. Bij het begin van 1951 werden de beperkingen die met het oog op de betalingsbalans waren ingevoerd, afgeschaft. Tenslotte kon de overheid, op 14 December 1951, de afschaffing van gans de wisselcontrole aankondigen.

Gedurende het eerste jaar na de vrijmaking bleef de dollar stabiel op een peil dat nagenoeg halfweg lag tussen de vroegere pariteit en de volledige gelijkheid met de U.S.-dollar, zoals blijkt uit grafiek 1. Deze betrekkelijke stabiliteit was grotendeels toe te schrijven aan kapitaalstromingen die het tekort op de lopende rekening compenseerden; die bewegingen verschilden echter naar hun aard met die in de periode Juli-September 1950; ze waren ook minder omvangrijk. De beweging van langlopend kapitaal

(1) Een geloofwaardig verslag van die gebeurtenissen kan gevonden worden in de « Foreign Exchange Market in Canada », Sidney Turk, *The Canadian Chartered Accountant*, Augustus 1953, blz. 66-67.

GRAFIEK 1

## CANADA : WISSELKOERS EN OFFICIELE RESERVES



oefende overwegende invloed uit op de wisselkoers, zoals blijkt uit tabel I. Die beweging bestond hoofdzakelijk uit rechtstreekse investeringen in Canadese ondernemingen en uit de plaatsing van nieuwe emissies door de plaatselijke lagere publiekrechtelijke lichamen in de Verenigde Staten wegens de verhoging van de rentevoet en de algemene kredietverstijving in Canada.

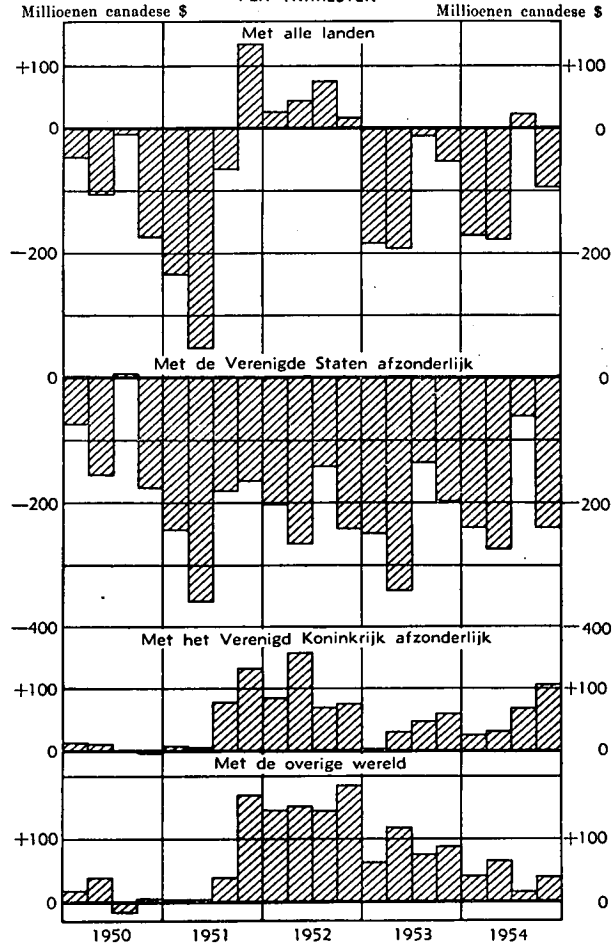
In weerwil van enige winstneming op speculatief kapitaal bleef een netto-aanvoer van kortlopend kapitaal aanhouden. De markt scheen een verdere waardestijging van de Canadese dollar te verwachten en een belangrijke toestroming van kapitaal vond haar oorzaak in een verdere wijziging van de « timing » der betalingen voor Canadese in- en uitvoer.

In de tweede helft van 1951 begon een uitvoerboom die aan de periode van wisselstabiliteit plotseling een einde stelde. De dollar werd van 94,71 U.S.-cent in September 1951 opgedreven tot een na-oorlogs hoogtepunt van 104,17 U.S.-cent in September 1952, zoals blijkt uit grafiek 1. Grotendeels wegens het toegenomen overschot met Groot-Brittannië en met bepaalde Westeuropese en Latijns-Amerikaanse landen sloeg de balans der lopende betalingen van een tekort van \$ 827 miljoen tussen October 1950 en September 1951 om in een overschot van \$ 283 miljoen tijdens de daaropvolgende twaalf maanden (zie grafiek 2). De verbetering van de uitvoer, welke gekenmerkt werd door een toeneming met 20 pCt. naar waarde en met 17 pCt. naar hoeveelheid tijdens de eerste helft van 1952 t.o.v. de overeenstemmende zes maanden van 1951, was toe te schrijven aan de gunstige marktverhoudingen voor graan, non-ferro metalen, ijzerproducten, papier en houtproducten.

Gedurende die periode droegen de uitvoerboom, de toestroming van langlopend kapitaal uit de Verenigde Staten en Canadese leningen in de Verenigde Staten bij tot de stevigheid van de munt; de opwaartse beweging werd getemperd door een afvoer van kortlopend kapitaal, ten gevolge van een verschuiving in de « timing » der goederenbetalingen voor in- en uitvoer zoals in tabel I wordt aangetoond; de vreemdelingen maakten echter ook Canadese overheidsfondsen te gelde en verminderden hun tegoed in Canadese munt.

GRAFIEK 2

## CANADA : BALANS DER LOPENDE BETALINGEN, PER ZONE EN PER TRIMESTER



Aan een teruggang van de uitvoer is grotendeels de verzwakking van de Canadese dollar van September 1952 tot Juni 1953 te wijten. Het Canadese uitvoeroverschot met Europa en Latijns-Amerika schrompelde in. Het toestromen van kapitaal steunde de waarde van de dollar tijdens die periode; het ging hier echter bijna uitsluitend om langlopend kapitaal; de in omvang beperkte kortlopende bewegingen waren naar het buitenland gericht.

Een aanmerkelijke verbetering van de Canadese balans der lopende betalingen met de Verenigde Staten lag hoofdzakelijk ten grondslag aan de opwaartse beweging van de Canadese dollar van Juli 1953 tot de lente van 1954. Ook de overheidsleningen in de Verenigde Staten hernamen; die beweging,

samen met de aanhoudende toestroming van rechtstreekse investeringen, volstond om een netto-kapitaaltoevoer teweeg te brengen in weerwil van de uitvoer van kortlopend kapitaal, die op zijn beurt met de stijgende waarde van de munt gepaard ging.

De Canadese munt bleef vast tijdens de rest van 1954 en vertoonde een stijgende tendens op het einde van het jaar. Er had een korte inzinking plaats tijdens het tweede kwartaal doch deze teruggang bleek slechts van korte duur te zijn. Gedurende het tweede en het derde kwartaal verbeterde de balans der lopende betalingen met nagenoeg \$ 200 miljoen, grotendeels ten gevolge van verminderde invoer uit de Verenigde Staten en een seizoenverbetering van de uitvoer en de toeristische ontvangsten. Gedurende het vierde kwartaal veroorzaakte het tekort op de onzichtbare betalingen, dat in hoofdzaak zwaardere dividenduitkeringen weerspiegelde, een tekort op de balans der lopende betalingen, in weerwil van een verbetering van de goederenhandel; dit tekort werd hoofdzakelijk gefinancierd door toestroming van langlopend kapitaal. Een factor die eveneens bijdroeg tot die aanvoer was « een wijziging in de administratieve schikkingen van de Verenigde Staten, waarbij de oprichting van « Canadian diversified management investment companies » werd vergemakkelijkt door middel van belangrijke belastingvoordelen voor de Amerikaanse investeerders » (1).

#### **Afwisselende wisselkoerspolitiek.**

Een aanhoudende wereldvraag naar Canadese uitvoerproducten en voortdurende investeringen vanwege de Verenigde Staten in de uitbating van de rijkdommen hebben Canada een stevige betalingsbalanspositie bezorgd. Onder die omstandigheden kwam de keuze van een wisselpolitiek er op neer de wijze te bepalen waarop men die externe invloeden op de binnenlandse economie moest laten inwerken en welke compenserende strekkingen moesten in het leven geroepen worden om het overschot met het buitenland of de kapitaaltoestroming uit te schakelen.

Het aanpassingsproces verschilde volgens de gekozen wisselkoerspolitiek. In geval van vaste wisselkoersen wordt de goederenhandel niet rechtstreeks door die externe factoren beïnvloed; het is de interne financiële structuur welke in dat geval de eerste weerslag opvangt. In geval van schommelende wisselkoersen echter blijft de inlandse financiële organisatie onaangeroerd; zodra immers de wisselkoers in beweging komt, worden de in- en uitvoerprijzen gewijzigd en worden wellicht ook de stromingen van kortlopend kapitaal beïnvloed. Onder beide vormen van wisselpolitiek kan de centrale bank nochtans de ontwikkeling van de betalingsbalans aanmoedigen of stuiten ten einde invloed uit te oefenen op de vorming der bankreserves.

(1) « Quarterly Estimates of the Canadian balance of International Payments », vierde kwartaal 1954, *Dominion Bureau of Statistics*, blz. 5.

Onder een stelsel van vaste wisselkoersen hangen de aanpassingsverschijnselen af van de wijze waarop de aangroei der reserves — voortvloeiend uit het uitvoeroverschot of de kapitaalimport — in plaatselijke munt wordt gefinancierd. Onder de klassieke gouden standaard of onder om het even welk ander stelsel waarin het overschot met het buitenland door de centrale bank gefinancierd wordt, stijgen de passiva van de circulatiebank, de reserves van de handelsbanken en de particuliere deposito's. Langs haar invloed op de prijs van het krediet, op het prijspeil en op de omvang van investeringen en verbruik, roept de toegenomen geldvoorziening op haar beurt een kettingreactie in het leven, die gebeurlijk het overschot met het buitenland zal doen verdwijnen.

Tijdens de dertiger jaren werd in Canada, evenals in het Verenigd-Koninkrijk en in de Verenigde Staten, de financiering van de aangroei der reserves aan de Schatkist opgedragen ten einde het Canadese bankwezen van de expansieve werking van een goudimport te vrijwaren. Onder dit stelsel vloeit de enige financiële invloed van een overschot op het buitenland voort uit de noodzakelijkheid voor de Schatkist zich bijkomende landsmunt aan te schaffen om de aangroei van de reserves te financieren; de omvang van die invloed hangt in elk geval af van de wijze waarop die middelen worden aangeschaft. Voor 1950 werden de overschotten op de Canadese betalingsbalans volledig geneutraliseerd aangezien de voorschotten aan de « Exchange Fund Account » verstrekt werden uit de gewone regeringsontvangsten op een ogenblik waarop er een inkomstenoverschot werd geboekt. In de gevallen waarin de Schatkist een beroep deed op de erkende banken, zoals dit tijdens de zomer van 1950 tijdelijk gebeurde, stegen de bankdeposito's en de wisselportefeuille; de bankreserves groeiden echter niet aan zodat het bankkrediet aan andere ontleners dan de regering geen expansieve invloed onderging.

Die rechtstreekse financiële invloed werd uitgeschakeld zodra de schommelende wisselkoers werd ingevoerd, daar de overheid zich dan niet langer meer verplicht zag vreemde deviezen aan te kopen. Noch het geldaanbod, noch de prijzen en de rentevoeten werden onmiddellijk door een overschot met het buitenland beïnvloed. In de plaats daarvan dreef het overschot de waarde van de dollar op; dit had een onverwilde invloed op de Canadese economie via wijzigingen van de in- en uitvoerprijzen in Canadese dollar en via een ommekeer in de richting der kortlopende kapitaalbewegingen. De prijswijzigingen stuurden de betalingsbalans naar haar evenwicht: de invoer ging een stijgende lijn vertonen; de uitvoer liep terug en de stijgende wisselkoers ging gepaard met een afvloeiing van kortlopend kapitaal.

Kortom, de binnenlandse economie kan door de externe ontwikkeling op drie verschillende wijzen beïnvloed worden naargelang de door de regering gevolgde wisselkoerspolitiek. Vooreerst doet de geldschepping door de centrale bank de liquiditeit toene-

men en de rentevoet dalen, behoudens compenserende maatregelen vanwege de centrale bank; anderzijds brengt de aankoop van vreemde deviezen door de Schatkist deze laatste in een moeilijke kastoestand of doet de overheidsschuld toenemen; in geval van beweeglijke wisselkoers tenslotte, worden de in- en uitvoerprijzen in nationale munt gewijzigd. De beslissing de munt te laten zweven, werd genomen ten einde : a) de nationale economie te vrijwaren tegen prijsschommelingen in de Verenigde Staten en de eenzijdige toestrooming van speculatief kapitaal in te dijken; b) de drukking van de kapitaalimport op de stand van de Schatkist te doen afnemen en c) het de Bank of Canada mogelijk te maken « betere controle uit te oefenen op de geldmarkt » door de erkende banken te voorzien van reserves langs openmarktverrichtingen zonder rekening te houden met de stroming van vreemd kapitaal (1).

Met de invoering van een schommelende wisselkoers werd gepoogd de weerslag van de aanpassingsverschijnselen rechtstreeks op de handel en nijverheid te verleggen. In geval van scherpe waardeinstijging konden de Canadese uitvoerders zich verwachten aan minder gunstige concurrentievoorwaarden op de buitenlandse markten en konden de Canadese voortbrengers een sterkere mededinging vanwege de buitenlandse producenten tegemoet zien. Dank zij een gunstige evolutie op de buitenlandse markten steeg de uitvoer nochtans snel tot het einde van 1952 in weerwil van de gestegen wisselkoers. Zoals blijkt uit tabel II, lag het gemiddelde volume in 1952 23 pCt. boven dat van 1950; deze expansie vloeide voort uit een verhoging met 12 pCt. van de Canadese prijzen en een toeneming met 25 pCt. van de overeenstemmende prijzen in U.S.-munt. Gedurende die periode verbeterde de ruilvoet van Canada dank zij de levendige buitenlandse vraag naar uitvoer, samen met langlopende U.S.-investeringen in Canada en Canadese leningen in de Verenigde Staten. Die factoren deden de koers van de Canadese dollar stijgen; op haar beurt ging daarmee een afvloeiing van kortlopend kapitaal gepaard, die een matigende invloed uitoefende. De maximum-uitvoer bleek de maximum-invoer te overtreffen; de omvang van de trimestriële overschotten op lopende rekeningen tijdens het jaar 1952 zijn weergegeven in grafiek 2.

In de loop van het jaar 1953 verdween het overschot op de balans der lopende betalingen. Een verdere belangrijke uitbreiding van de invoer ging gepaard met een lichte teruggang van de uitvoer. De Canadese handelsbalans verslechterde derhalve met \$ 536 miljoen; dit is de belangrijkste wijziging die in de loop van twaalf maanden sedert oorlogstijd werd vastgesteld.

In 1954 verslechterde de handelsbalans echter niet verder meer. In weerwil van de hoge notering van de Canadese dollar nam het invoervolume met 8 pCt. af, in vergelijking met een teruggang van 7 pCt. voor

de uitvoer. De daling van de invoer betrof hoofdzakelijk producten die door de verzwakking van de industriële bedrijvigheid (textielgoederen, steenkolen,

Tabel II.

**Indexcijfers van de omvang en de prijzen van in- en uitvoer**  
(1950 = 100)

Bron : *Canadian Statistical Review*, Dominion Bureau of Statistics.

| Jaar | Omvang  |         | Prijzen          |              |                  |
|------|---------|---------|------------------|--------------|------------------|
|      | Uitvoer | Invoer  | Uitvoer          |              | Invoer           |
|      |         |         | In Canadese munt | In U.S.-munt | In Canadese munt |
| 1950 | 100     | 100     | 100              | 100          | 100              |
| 1951 | 111     | 113     | 113              | 117          | 114              |
| 1952 | 123     | 127     | 112              | 125          | 100              |
| 1953 | 121     | 139     | 109              | 121          | 99               |
| 1954 | 113 (a) | 128 (b) | 107 (a)          | 120,2 (a)    | 99 (b)           |

a) Gemiddelde van 10 maanden.

b) Gemiddelde van 9 maanden.

machines en primaire ijzer- en staalproducten) of door de vermindering van het landbouwincome (tractoren en andere landbouwmachines) getroffen werden. De afneming van de uitvoer weerspiegelde hoofdzakelijk de daling der graanverzendingen die aan andere factoren dan aan de waardeinstijging van de wisselkoers was te wijten.

**Vorm van overheidstussenkomst.**

De invoer van een zwevende valuta betekende niet het stopzetten van de overheidstransacties op de wisselmarkt. Geen enkel teken wees er op dat het laten schommelen der wisselkoersen op de markt zonder enigerlei officiële tussenkomst als een mogelijke wisselpolitiek werd overwogen. Integendeel, de minister van Financiën heeft de wisselpolitiek omschreven in bewoordingen die geen officiële tussenkomst voorzagen « behoudens om ordelijke voorwaarden op de deviezenmarkt te verzekeren. Geen enkele poging wordt gedaan om de heersende tendens te doen omslaan; alleen wordt getracht de buitensporige kortlopende schommelingen te verzachten » (1).

Gouverneur Towers omschreef het optreden van de « Exchange Fund Account » op de markt als een poging « om op beperkte schaal een temperende invloed uit te oefenen » (2). De Account greep in bij elke beweging van de wisselkoers, doch alleen op beperkte schaal, ten einde buitensporige markt-schommelingen te voorkomen op ogenblikken waarop alleen kopers of alleen verkopers op de markt optraden. De Account begint U.S.-dollars te verkopen wanneer de Amerikaanse dollar opwaarts gaat en Canadese wanneer de Canadese dollar stijgt. Indien echter de beweging van de wisselkoers aanhoudt niet-

(1) *House of Commons Debates*, 19 Februari 1953, blz. 2.120. Cf. ook *ibid.*, 25 Juni 1952, blz. 3.692.

(2) Towers, op. cit., 25 Maart 1954, blz. 822.

(1) Towers, op. cit. blz. 698.



tegenstaande een gematigd aanbod van overheidswege, blijkt het hier om een meer dan tijdelijke marktschommeling te gaan (1).

Door toepassing van een « matigende » politiek nemen de officiële Canadese reserves lichtjes toe in tijden waarin de Canadese dollar stijgt (aangezien U.S.-dollars op de markt aangeboden werden) en gaan ze enigszins verminderen wanneer de Canadese dollar daalt. De wijzigingen in de officiële Canadese reserves sedert de herfst van 1950 blijken, zoals tabel III aantoont, aan deze veronderstelling te beantwoorden. Zoals blijkt uit grafiek 1 gaf de Canadese dollar van October 1950 tot Juni 1951, van September 1952 tot Juni 1953 en van Februari tot Juni 1954 een licht dalende lijn te zien. Gedurende elk van die periodes moest de Account per saldo U.S.-dollars verkopen. Anderzijds steeg de Canadese dollar van Juni 1951 tot September 1952, van Juni 1953 tot December 1953 en van Juni tot December 1954, gedurende welke periodes de Canadese officiële reserves toenamen.

Tabel III.

**Canada — Geselecteerde financiële statistieken**

Bronnen : *Statistical Summary* van de Bank of Canada en het *Federal Reserve Bulletin*.

| Periode   | Prijs van de Canadese dollar in U.S.-cents | Schommelingen van de officiële reserves (in miljoenen U.S.-dollars) (a) |
|---|--|---|
| <b>1. Stijgende waarde van de Canadese dollar :</b> |  |   |
| Periode 2 : September 1951 tot September 1952 ..... | 94,7 à 104,2                               | b) + 246  |
| Periode 4 : Juni 1952 tot Februari 1954 .....       | 100,8 à 103,4                              | + 103   |
| Periode 6 : Mei 1954 tot December 1954 .....        | 101,6 à 103,3                              | c) + 120  |
| <b>2. Dalende waarde van de Canadese dollar :</b>   |  |   |
| Periode 1 : October 1950 tot September 1951 .....   | 94,9 à 94,7                                | d) — 217  |
| Periode 3 : September 1952 tot Juni 1953 .....      | 104,2 à 100,6                              | e) — 106  |
| Periode 5 : Februari 1954 tot Mei 1954 .....        | 103,4 à 101,6                              | — 31  |

a) De schommelingen in de reserves weerspiegelen de transacties op de wisselmarkt, de aankoop van plaatselijk geproduceerd goud en schatkist-transacties in verband met de schuld in vreemde deviezen.

b) Omvat voor een bedrag van \$ 20 miljoen afgeloste effecten.

c) Omvat voor een bedrag van \$ 20 miljoen afgeloste effecten.

d) Omvat voor een bedrag van \$ 50 miljoen afgeloste effecten.

e) Omvat voor een bedrag van \$ 75 miljoen afgeloste effecten.

Kritiek werd uitgeoefend op de overheid onder voorwendsel dat de « matigende » politiek de munt buitensporig had doen stijgen; ten bate van de uit-

(1) Cf. bijv. « Men zal zich wellicht afvragen op welke manier buitensporige kortlopende bewegingen kunnen verzacht worden en hoe een kortlopende beweging van een trend kan onderscheiden worden. Deze laatste kan natuurlijk alleen vastgesteld worden door een markttest, waarbij er dient voor gezorgd dat, wanneer een aanhoudende vraag sterke druk uitoefent op de wisselkoers, de markt niet helemaal zonder aanbod is en dat, anderzijds, wanneer het aanbod de wisselkoers in de andere richting drukt, de vraag ook niet volledig ontbreekt. De netto-verrichtingen van het Fund, zoals ten tijde van de Foreign Exchange Control Board, worden natuurlijk uiteindelijk in de officiële reserves weerspiegeld », Turk, op. cit., blz. 66.

voer en nog om andere redenen werd officiële tussenkomst gewenst ten einde de stijging van de dollar te beperken. Afgezien van de gegrondheid van dit meningsverschil (1) is het duidelijk dat de voorstanders van een meer actieve handelspolitiek een wisselpolitiek voorstelden waarbij de overheid het op zich zou nemen aan « koerszetting » te doen.

Op de markt ligt het verschil tussen een temperende politiek en een politiek van koerszetting niet hoofdzakelijk in de omvang der overheidstransacties. De overheid kan het integendeel noodzakelijk achten een aanhoudende belangstelling in de markt te handhaven en de ontwikkeling van de markt de ganse dag door met aandacht te volgen door « matigend » op te treden. De bruto-omvang van dergelijke transacties bleek echter niet zo belangrijk te zijn als het netto-volume der officiële transacties of als de graad waartoe de overheid bereid is haar officiële reserves te wijzigen dan een schommeling in de marktprijs toe te laten.

In Canada was de overheid na de vrijmaking van de munt niet bereid aan « koerszetting » te doen. Zoals de speculatieve toevloeiing tijdens het derde kwartaal van 1950 had aangetoond, konden de beschikbare buitenlandse kapitalen op particuliere rekening niet voldoende beïnvloed worden door de liquide middelen die voor officiële verrichtingen beschikbaar waren.

De overheid wenste een toestand te vermijden waarin de particuliere handelaren zouden trachten de overheid in moeilijkheden te brengen en waarin de overheid had moeten steunen op veel hoger reserves en/of op wettelijke beperkingen om de marktbevingen voldoende te beheersen. Indien de overheid een programma van actief optreden had gevolgd, hadden de particuliere handelaren zich steeds over de officiële intenties kunnen bezorgd maken en een storend element op de pas vrijgemaakte markt kunnen brengen. Door het doel van de officiële transacties te beperken, hoopte de Canadese overheid die moeilijkheid te vermijden.

De betrekkelijk passieve rol die de « Exchange Fund Account » heeft gespeeld, heeft waarschijnlijk in niet geringe mate bijgedragen tot wat de belangrijkste factor was welke de Canadese dollar als zwevende valuta heeft beïnvloed, nl. de compenserende particuliere kapitaalbewegingen die zich tot nog toe hebben voorgedaan. Die stromingen vertoonden wijzigingen wat aard en omvang betreft. Ze hebben een doorslaggevende rol gespeeld in de betrekkelijke stabiliteit van de wisselkoers en de vlotte wijze waarop de wisselmarkt zich in Canada heeft weten aan te passen aan de schommelingen van jaar tot jaar der externe factoren die de binnenlandse economische toestand hebben beïnvloed.

(1) De Minister van Financiën Abbott verdedigde de regeringspolitiek tegen die kritiek in een redevoering te Vancouver op 12 October 1952. Enkele factoren van die discussie worden bestudeerd in mijn artikel « The Canadian Dollar : A Fluctuating Currency », *Review of Economic and Statistics*, Augustus 1953, XXXV, 3.



## Optreden van compenserende particuliere kapitaalbewegingen.

Alhoewel de particuliere kapitaalbewegingen tussen New-York en de Canadese markten én van langlopende én van kortlopende aard waren, was de compenserende beweging die tot de stabiliteit van de wisselkoers heeft bijgedragen, hoofdzakelijk van kortlopende aard. De tweezijdige beweging beantwoordde aan de schommelingen van de wisselkoers en aan de rentevershillen. In geval van vaste wisselkoers kan een stroming van particulier kapitaal ontstaan ten gevolge van wijzigingen in de internationale prijzen en in de rentevoeten op de geldmarkt. In geval van zwevende munt kunnen die particuliere kapitaalbewegingen, ook al werden ze gedeeltelijk door schommelingen in de wisselkoers bepaald, op hun beurt een hoofdfactor worden die de wisselkoers zelf bepaalt. Die tweezijdige stromingen werden vergemakkelijkt door het feit dat de particuliere handelaren geen wisselcontrole, noch ongunstige politieke of militaire evolutie moesten vrezen.

De vijf hoofdtypen van kapitaalbeweging, die in tabel I afzonderlijk zijn aangetekend, omvatten twee langlopende en drie kortlopende categorieën. De meest stabiele beweging, nl. langlopende, had plaats in de vorm van directe investeringen in de uitbating van de nationale hulpbronnen. Die groep omvat Amerikaanse investeringen in petroleum-, ijzererts- en andere basisindustrieën, waarin de investeerder mogelijkheden van kapitaalaangroei op het oog heeft en niet materieel verontrust wordt door kortlopende schommelingen van de rentevoet en van de wisselkoers. Die aanhoudende toestroming droeg bij tot de stabiliteit van de Canadese dollar, daar zij het belangrijkste zwakke punt in het Canadese buitenlandse betalingsverkeer goedmaakte, nl. de afhankelijkheid van andere dollarbronnen dan rechtstreekse afzet in de Verenigde Staten om het tekort op de balans der lopende betalingen met de Verenigde Staten te vereffenen.

De plaatsing van nieuwe Canadese leningen in

het buitenland, de tweede grote categorie van langlopend kapitaal, omvatte hoofdzakelijk leningen in de Verenigde Staten door lagere publiekrechtelijke lichamen. Deze leningen schommelden, zoals blijkt uit grafiek 3, in rechtstreekse verhouding tot de wijzigingen in het verschil tussen de rentevoet op lange termijn in Canada en in de Verenigde Staten. Toen het rendement op lange termijn in Canada gevoelig meer dan een half procent per jaar boven dit op de markt der Verenigde Staten lag, verlegden de plaatselijke besturen hun emissies naar de Verenigde Staten; en toen het renteverskil verminderde, ging die beweging verzwakken. Het peil van de wisselkoers heeft de leningen in de Verenigde Staten niet gehinderd. Zo zijn bijv. periodes van belangrijke leningen samengevallen met een tijdstip van hoge waarde van de Canadese munt, zoals blijkt uit de volgende lijst :

| Periode van ontlening       | Afwijking van de wisselkoers |
|-----------------------------|------------------------------|
| April tot Juni 1951         | 93,48 tot 94,35 U.S.-cent    |
| October 1951 tot Juni 1952  | 95,11 tot 102,09 »           |
| Januari tot Maart 1953      | 101,67 tot 103,01 »          |
| October 1953 tot Maart 1954 | 101,76 tot 103,43 »          |

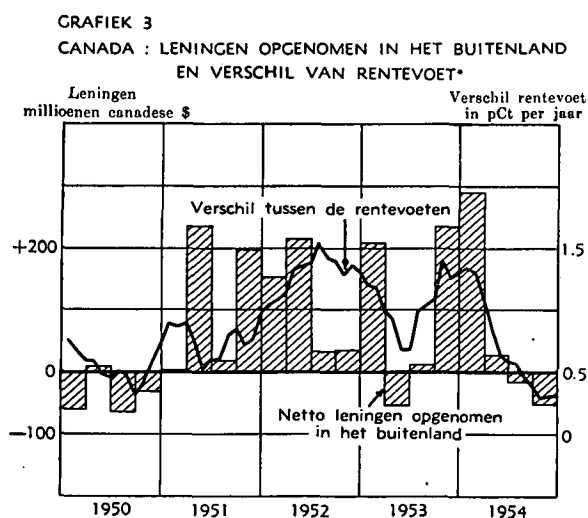
Gedurende bovenvermelde periodes lag de Canadese rentevoet gevoelig meer dan een half procent boven de Amerikaanse; een opvallende uitzondering maakt het tweede kwartaal van 1951, dat gekenmerkt was door de kredietverstijving voortvloeiend uit het buitengewoon, op 22 Februari 1951 ingevoerde programma ter beperking van het bankkrediet in Canada (1).

De bewegingen van kortlopend kapitaal, welke hoofdzakelijk drie soorten transacties omvatten, hadden een belangrijke invloed op de koers van de Canadese dollar; terzelfder tijd beantwoordden ze in zekere mate aan schommelingen van de wisselkoers. Er deed zich een netto inwaartse beweging voor wanneer een stijging van de wisselkoers werd verwacht of wanneer de koers werkelijk terugliep; er werd echter ook een netto-afvloeiing uit Canada vastgesteld op ogenblikken waarop de Canadese dollar opliep. Die bewegingen van kortlopend kapitaal voortvloeiend uit het verloop van de wisselkoers, kunnen nagegaan worden op grafiek 4. Tijdens het jaar 1950 en in de eerste helft. van 1951 bijv. had er een netto-invoer plaats; die beweging begon echter om te slaan zodra de munt begon te stijgen. De afvloeiing ging slechts verminderen nadat de dollar tijdens de zomer van 1952 over zijn hoogtepunt heen was. Aangezien de Canadese dollar verder afbrokkelde, kromp de afvloeiing gevoelig in; deze nam echter sterker toe in het midden van 1953, toen de wisselkoers opnieuw opliep.

Drie grote vormen van kortlopende kapitaalbewegingen werden tezamen in grafiek 4 gegroepeerd :

- transacties in uitstaande Canadese effecten;
- wijzigingen in de Canadese dollarsaldi en
- diverse kapitaalstromingen.

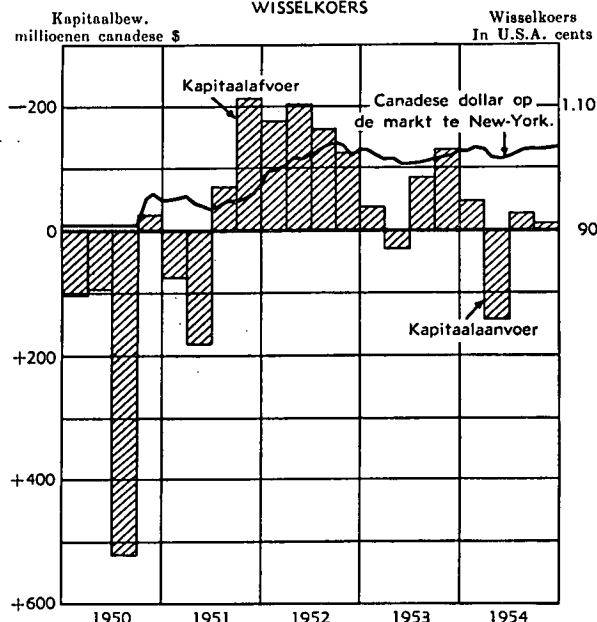
(1) Omstandige gegevens over dit programma kunnen gevonden worden in het *Federal Reserve Bulletin* van Maart 1951, blz. 268.



\* Verschil tussen de rentevoeten op lange termijn in Canada en in de Verenigde Staten.

GRAFIEK 4

CANADA : BEWEGINGEN VAN KORTLOPEND KAPITAAL\* EN WISSELKOERS



\* Hoofdzakelijk transacties in uitstaande Canadese effecten, buitenlandse tegoeden in Canadese dollars en de spreiding van de betalingen voor de Canadese in- en uitvoer.

Zoals blijkt uit tabel I, gebruikten de vreemdelingen Canadese overheidsfondsen als een geschikt middel om te speculeren op een stijging van de wisselkoers gedurende de periode van kapitaalinvoer in 1950. Sedertdien bleef de netto-beweging beperkt. Tijdens het derde kwartaal van 1951 kochten de vreemdelingen per saldo verder aan; zodra de dollar echter steeg, gingen de buitenlandse verkopen de aankopen overtreffen. Een lichte afvloeiing werd waargenomen tot in de eerste helft van 1954, toen buitenlandse belangstelling voor deze overheidsfondsen een geringe netto-invoerbeweging veroorzaakte.

Grote financiële instellingen evenals individuele investeerders hebben aan die effectenhandel deelgenomen. Zo waren bijvoorbeeld de verzekeringsmaatschappijen zeer bedrijvig op de Amerikaanse en Canadese obligatiemarkten en hun bedrijvigheid beantwoordde aan de schommelingen in het rendement der obligaties en in de wisselkoers. Het geleidelijk herstel van meer soepele obligatieprijzen in beide landen en de invoering van een schommelende wisselkoers hebben de verrichtingen in Canadese overheidsfondsen gunstig beïnvloed. De gevoeligheid van de effectenhandel voor de ontwikkeling op de geldmarkt wordt geïllustreerd door het tijdens het tweede kwartaal van 1953 door het « Dominion Bureau of Statistics » aangehaalde voorbeeld : « De wisselende voorwaarden op de geldmarkt in de Verenigde Staten ... gaven tijdens het tweede kwartaal van het jaar aanleiding tot een plotse doch beperkte liquidatiebeweging van buitenlands bezit aan Canadese overheidsfondsen » (1).

(1) « Quarterly Estimates of the Canadian Balance of International Payments », vierde kwartaal 1953, *Dominion Bureau of Statistics*, blz. 5.

Zelfs wanneer de effectenhandel slechts een gering saldo laat, kan de bruto-omvang van dergelijke transacties bijdragen tot stabiliteit van de wisselmarkt dank zij een gevoelige verruiming van de Canadese effectenmarkt. Van 1946 tot 1952 bijvoorbeeld sloten de transacties in Canadese effecten (incl. nieuwe emissies zowel als uitstaande) met een netto-kapitaalinvoer van slechts \$ 251 miljoen; het bruto-omzetcijfer overtrof echter gedurende de zevenjarige periode \$ 7,5 miljard en het jaarsaldo schommelde tussen een afvloeiing van \$ 282 miljoen in Mei 1947 en een toevloeiing van \$ 265 miljoen in 1951 (1). Het « Bureau of Statistics » heeft eveneens berekend dat het omzetcijfer tijdens het derde kwartaal van 1954 nagenoeg \$ 400 miljoen bereikte (2), alhoewel de effectenhandel gedurende de drie maanden virtueel in evenwicht was.

De buitenlandse tegoeden op Canadese dollarrekeningen hielden, wat hun ontwikkeling betreft, gelijke tred met de netto-bewegingen der uitstaande effecten, zoals blijkt uit tabel I. De belangrijke bewegingen deden zich nochtans in het begin van de beschouwde periode voor. De vreemdelingen stijfden hun Canadese dollarrekeningen tijdens het derde kwartaal van 1950 en verlaagden ze gevoelig gedurende de eerste twaalf maanden na de vrijmaking van de munt; tot op het einde van September 1951 was deze verlaging in feite het enige teken van repatriëring van valutawinsten. Van het einde van 1951 af, vertoonden die rekeningen zeer beperkte bewegingen.

De laatste categorie van kapitaalbewegingen bestaat uit diverse stromingen van particuliere betalingen bepaald door verschuivingen in de termijn van betalingen voor in- en uitvoer. Het « Bureau of Statistics » verklaarde dat « een studie van het verloop van deze post tijdens enkele jaren er op wees dat hij hoofdzakelijk wijzigingen weerspiegelt in de niet rechtstreeks aangetekende in- en uitschulden » (3). Die betalingen waren bijzonder gevoelig voor de schommelingen van de wisselkoers. In feite hebben de wijzigingen in deze diverse kapitaalstromingen sedert het einde van 1951 de schommelingen in de andere categorieën van kortlopend kapitaal overschaduwd.

#### Slotbeschouwingen.

Tweezijdige bewegingen van kortlopend kapitaal tussen de Canadese en Amerikaanse geldmarkten, beantwoordend aan de schommelingen van de rentevoet en de wisselkoers, hebben een overwegende invloed uitgeoefend op de wisselkoers tijdens het

(1) « The Canadian Balance of International Payments in the post-war years, 1946-1952 », *Dominion Bureau of Statistics*, blz. 42.

(2) « Quarterly Estimates of the Canadian Balance of International Payments », derde kwartaal 1954, *Dominion Bureau of Statistics*, blz. 5.

(3) « The Canadian Balance of International Payments », op. cit., blz. 49.

Canadese vierjarig experiment met een zwevende valuta. Dat die kapitaalbewegingen tot dusver compenserend van aard bleken te zijn, was des te meer onverwacht wanneer in herinnering wordt gebracht dat de beslissing van 1950 om de munt vrij te maken, bedoeld was om een ongebreidelde en nooit geëvenaarde beweging van speculatieve kapitalen uit New-York tegen te gaan.

De ruimere marge der prijsschommelingen, welke door een politiek van schommelende wisselkoersen mogelijk gemaakt werd, heeft die kapitaalbewegingen aangemoedigd (1). Het feit dat de vreemdelingen en de Canadezen op de wijzigingen van de rentevoet en van de wisselkoers reageerden, verklaart de stabiliserende rol welke door die kortlopende bewegingen werd veroorzaakt. De buitenlandse belangstelling voor investeringsmogelijkheden in Canada werd aangemoedigd door een aantal bijzondere voordelen zoals aardrijkskundige ligging, politieke atmosfeer en expansievooruitzichten eigen aan Canada; de afwezigheid van wisselbeperkingen in Canada heeft eveneens de kapitaalbewegingen in de hand gewerkt. Die stromingen werden echter ook vergemakkelijkt door het begrensd opzet van de overheidstussenkomst op de markt. De opgetreden stromingen van kortlopend kapitaal omvatten derhalve ook kapitaalbewegingen die niet aan een goederentransfer gebonden waren. Die ontwikkeling staat in tegenstelling met het algemeen na-oorlogse experiment in andere landen, waar, ingevolge beperkingen en verschillende onzekerheden, de kortlopende kapitaalbewegingen in ruime mate rechtstreeks werden gebonden aan de financiering van de buitenlandse handel. Zo de officiële wisselpolitiek er naar gestreefd heeft de groei van die compenserende stromingen in de hand te werken, hebben die bewegingen op hun beurt de behoefte aan officiële stabilisatieverrichtingen doen afnemen. Van even grote betekenis bij het optreden van deze kapitaalstromingen is het feit dat de aanhoudende toestroming van langlopende expansie-

(1) Dergelijke kapitaalbewegingen zouden zich normaal ontwikkelen onder een stelsel van vaste wisselkoersen ten gevolge van de soepele rentevoeten en andere vormen van monetaire politiek. In een stelsel van schommelende wisselkoersen kan de omvang van de noodzakelijke wijzigingen van de rentevoet en van andere factoren van het bankwezen beperkt worden aangezien de schommelingen van de wisselkoers zelf kapitaalbewegingen in het leven roepen. Weliswaar kan in beide gevallen de kapitaalbeweging tot onevenwichtigheid aanleiding geven; zo bijv. indien de door de monetaire overheid getroffen maatregelen of andere factoren tot verkeerde reacties leiden. In de eerste na-oorlogse jaren, toen een vaste wisselkoers van kracht was, vertoonde het kapitaal een neiging tot toestromen wanneer de balans der lopende betalingen gunstig was en tot afvloeien wanneer ze verslechterde.

investeringen een stabiele achtergrond vormde voor de waarde van de Canadese dollar op de wisselmarkt; het daaruitvloeiend vertrouwen in de munt wakkerde de speculatie op korte termijn vanwege de vreemdelingen aan.

Naast haar invloed op de kapitaalbewegingen van verschillende aard tracht een schommelende wisselkoerspolitiek de last van de aanpassing der nationale economie aan de externe evolutie in de eerste plaats rechtstreeks op de buitenlandse handel te leggen. De stijging van de munt sedert 1950 heeft de concurrentiepositie van de Canadese uitvoerders verslecht en de invoer aangemoedigd langs de daling van de prijs, in Canadese dollars, der vreemde goederen. In weerwil van de hogere wisselkoers bleef de uitvoer nochtans tot in 1952 snel toenemen wegens de gunstige toestand op de buitenlandse markten, terwijl de invoer terugliep toen tijdens het jaar 1954 de voorraden werden verlaagd. De stijgende tendens van de Canadese dollar in het laatste gedeelte van 1954, die samenviel met toenemende mededinging voor de Canadese uitvoer, heeft echter aanleiding gegeven tot kritiek op de hoge waarde van de munt.

Tot dusver hebben de compenserende kapitaalbewegingen, de omvangrijke toestroming van langlopende investeringen en de betrekkelijk gunstige toestand van de Canadese buitenlandse handel de beperkte schommelingen van de Canadese dollar sedert einde 1950 in de hand gewerkt. Voor de ganse vierjarige periode schommelde hij van ongeveer 94 tot 104 U.S. cent. Sedert de lenté van 1952, toen de dollar gevoelig in waarde steeg, lag de afwijking ongeveer 3 pCt. boven de gemiddelde koers. De stabiliteit van de wisselkoers heeft de proef doorstaan bij de afschaffing van de wissel- en invoerbeperkingen.

Gedurende de laatste twee jaar gaf de marge der schommelingen een belangrijke vernauwing te zien. Gedurende 1954 bijv. bewoog de gemiddelde koers per maand zich tussen 101,57 en 103,43 U.S.-cent, d.i. een marge van 1,86 cent in vergelijking met 2,46 U.S.-cent in 1953 en 4,68 U.S.-cent in 1952. Zelfs wanneer de afwijking der dagelijkse noteringen in de plaats van de gemiddelde koers per maand wordt genomen, ligt de afwijking gedurende het jaar 1954 tussen 101,32 en 103,78 U.S.-cent, d.i. een verschil van slechts 2,46 U.S.-cent. Voor 1953 en 1954 bedroeg de gemiddelde afwijking slechts lichtjes meer dan de 2 pCt.-afwijking voorzien in het Akkoord van het Internationaal Monetair Fonds. Dit feit wijst er op dat het jongste Canadese experiment met de schommelende wisselkoers geen beoordeling kan toelaten van de betrekkelijke verdiensten van een stelsel van vaste of van schommelende wisselkoersen in het algemeen.

## Bijlage A.

## Statistieken bij grafiek 1

I. Canadese dollars op de markt te New-York  
(in U.S.-cents per Canadese dollar)

|                 | 1950  | 1951  | 1952   | 1953   | 1954   |
|-----------------|-------|-------|--------|--------|--------|
| Januari .....   | 90,91 | 95,00 | 99,49  | 103,01 | 102,78 |
| Februari .....  | 90,91 | 95,27 | 99,87  | 102,30 | 103,43 |
| Maart .....     | 90,91 | 95,42 | 100,38 | 101,61 | 103,00 |
| April .....     | 90,91 | 94,35 | 101,89 | 101,65 | 101,79 |
| Mei .....       | 90,91 | 94,00 | 101,62 | 100,56 | 101,57 |
| Juni .....      | 90,91 | 93,48 | 102,09 | 100,55 | 101,88 |
| Juli .....      | 90,91 | 94,25 | 103,12 | 100,78 | 102,61 |
| Augustus .....  | 90,91 | 94,70 | 103,98 | 101,18 | 103,06 |
| September ..... | 90,91 | 94,71 | 104,17 | 101,58 | 103,11 |
| October .....   | 94,85 | 95,11 | 103,68 | 101,76 | 103,09 |
| November .....  | 96,04 | 95,82 | 102,29 | 102,27 | 103,16 |
| December .....  | 94,91 | 97,41 | 103,00 | 102,75 | 103,29 |

II. Verloop van de officiële goud-  
en U.S.-dollarreserves

(in millioenen U.S.-dollars)

|                               | 1950  | 1951  | 1952 | 1953 | 1954 |
|-------------------------------|-------|-------|------|------|------|
| 1 <sup>o</sup> kwartaal ..... | + 75  | - 89  | + 8  | - 15 | + 9  |
| 2 <sup>e</sup> » .....        | + 63  | + 30  | + 41 | - 95 | + 36 |
| 3 <sup>e</sup> » .....        | + 535 | - 73  | + 28 | + 47 | + 36 |
| 4 <sup>e</sup> » .....        | - 48  | + 169 | + 4  | + 31 | + 44 |

## Bijlage C.

## Statistieken bij grafiek 3

## I. Verschil van rentevoet

(per maand; in pCt. per jaar)

|                 | 1950 | 1951 | 1952 | 1953 | 1954 |
|-----------------|------|------|------|------|------|
| Januari .....   | 0,63 | 0,69 | 0,77 | 0,85 | 0,92 |
| Februari .....  | 0,58 | 0,68 | 0,79 | 0,83 | 0,90 |
| Maart .....     | 0,54 | 0,69 | 0,82 | 0,75 | 0,79 |
| April .....     | 0,54 | 0,62 | 0,92 | 0,72 | 0,67 |
| Mei .....       | 0,49 | 0,51 | 0,93 | 0,59 | 0,57 |
| Juni .....      | 0,48 | 0,54 | 0,94 | 0,59 | 0,54 |
| Juli .....      | 0,51 | 0,55 | 1,02 | 0,74 | 0,53 |
| Augustus .....  | 0,49 | 0,64 | 0,96 | 0,77 | 0,48 |
| September ..... | 0,41 | 0,67 | 0,94 | 0,80 | 0,44 |
| October .....   | 0,46 | 0,61 | 0,89 | 0,95 | 0,39 |
| November .....  | 0,55 | 0,63 | 0,93 | 0,88 | 0,40 |
| December .....  | 0,62 | 0,74 | 0,90 | 0,90 | 0,38 |

## II. Netto-leningen opgenomen in het buitenland

(per kwartaal; in millioenen Canadese dollars)

|                               | 1950 | 1951  | 1952  | 1953  | 1954  |
|-------------------------------|------|-------|-------|-------|-------|
| 1 <sup>o</sup> kwartaal ..... | - 30 | + 1   | + 76  | + 104 | + 146 |
| 2 <sup>e</sup> » .....        | + 4  | + 118 | + 108 | - 28  | + 13  |
| 3 <sup>e</sup> » .....        | - 32 | + 9   | + 16  | + 6   | - 7   |
| 4 <sup>e</sup> » .....        | - 16 | + 99  | + 17  | + 118 | - 26  |

## Bijlage B.

## Statistieken bij grafiek 2

## Canada : Balans der lopende betalingen per zone

(per kwartaal; in millioenen Canadese dollars)

|                                  | Alle landen | Verenigde Staten | Verenigd-Koninkrijk | Overige wereld |
|----------------------------------|-------------|------------------|---------------------|----------------|
| 1950 1 <sup>o</sup> kwartaal ... | - 45        | - 76             | + 14                | + 17           |
| 2 <sup>e</sup> » .....           | - 105       | - 155            | + 13                | + 37           |
| 3 <sup>e</sup> » .....           | - 10        | + 6              | 0                   | - 16           |
| 4 <sup>e</sup> » .....           | - 174       | - 175            | - 3                 | + 4            |
| 1951 1 <sup>o</sup> kwartaal ... | - 236       | - 246            | + 8                 | + 2            |
| 2 <sup>e</sup> » .....           | - 352       | - 359            | + 4                 | + 3            |
| 3 <sup>e</sup> » .....           | - 65        | - 182            | + 79                | + 38           |
| 4 <sup>e</sup> » .....           | + 136       | - 165            | + 132               | + 169          |
| 1952 1 <sup>o</sup> kwartaal ... | + 28        | - 202            | + 86                | + 144          |
| 2 <sup>e</sup> » .....           | + 44        | - 264            | + 157               | + 151          |
| 3 <sup>e</sup> » .....           | + 75        | - 141            | + 70                | + 146          |
| 4 <sup>e</sup> » .....           | + 17        | - 242            | + 75                | + 184          |
| 1953 1 <sup>o</sup> kwartaal ... | - 184       | - 248            | + 2                 | + 62           |
| 2 <sup>e</sup> » .....           | - 191       | - 342            | + 32                | + 119          |
| 3 <sup>e</sup> » .....           | - 13        | - 135            | + 48                | + 74           |
| 4 <sup>e</sup> » .....           | - 51        | - 199            | + 60                | + 88           |
| 1954 1 <sup>o</sup> kwartaal ... | - 173       | - 240            | + 26                | + 41           |
| 2 <sup>e</sup> » .....           | - 179       | - 276            | + 32                | + 65           |
| 3 <sup>e</sup> » .....           | + 22        | - 63             | + 69                | + 16           |
| 4 <sup>e</sup> » .....           | - 96        | - 240            | + 105               | + 39           |

## Bijlage D.

## Statistieken bij grafiek 4

## I. Canadese dollars op de markt te New-York

(in U.S.-cents)

|                 | 1950  | 1951  | 1952   | 1953   | 1954   |
|-----------------|-------|-------|--------|--------|--------|
| Januari .....   | 90,91 | 95,00 | 99,49  | 103,01 | 102,78 |
| Februari .....  | 90,91 | 95,27 | 99,87  | 102,30 | 103,43 |
| Maart .....     | 90,91 | 95,42 | 100,38 | 101,61 | 103,00 |
| April .....     | 90,91 | 94,35 | 101,89 | 101,65 | 101,79 |
| Mei .....       | 90,91 | 94,00 | 101,62 | 100,56 | 101,57 |
| Juni .....      | 90,91 | 93,48 | 102,09 | 100,55 | 101,88 |
| Juli .....      | 90,91 | 94,25 | 103,12 | 100,78 | 102,61 |
| Augustus .....  | 90,91 | 94,70 | 103,98 | 101,18 | 103,06 |
| September ..... | 90,91 | 94,71 | 104,17 | 101,58 | 103,11 |
| October .....   | 94,85 | 95,11 | 103,68 | 101,76 | 103,09 |
| November .....  | 96,04 | 95,82 | 102,29 | 102,27 | 103,16 |
| December .....  | 94,91 | 97,41 | 103,00 | 102,75 | 103,29 |

## II. Bewegingen van kortlopend kapitaal

(per kwartaal; in millioenen Canadese dollars)

|                               | 1950  | 1951  | 1952  | 1953  | 1954  |
|-------------------------------|-------|-------|-------|-------|-------|
| 1 <sup>o</sup> kwartaal ..... | + 102 | + 75  | - 179 | - 39  | - 49  |
| 2 <sup>e</sup> » .....        | + 96  | + 183 | - 204 | + 29  | + 143 |
| 3 <sup>e</sup> » .....        | + 579 | - 70  | - 164 | - 84  | - 28  |
| 4 <sup>e</sup> » .....        | - 25  | - 214 | - 124 | - 133 | - 10  |

## BETALINGSBALANS

### VAN DE BELGISCH-LUXEMBURGSE ECONOMISCHE UNIE OVER 1954

De wijze waarop de betalingsbalans van de Belgisch-Luxemburgse Economische Unie wordt opgesteld, werd reeds vroeger in dit *Tijdschrift* uiteengezet (1). Het zal volstaan er hier aan te herinneren dat alleen rekening wordt gehouden met de transacties die tijdens de beschouwde periode tot een bankvereffening hebben aanleiding gegeven. De andere verrichtingen worden slechts weerhouden wanneer hun bedrag met zekerheid is gekend; d.i. bijvoorbeeld het geval voor de ruilhandel; die verrichtingen daarentegen, waarvoor een min of meer nauwkeurige schatting moest gemaakt worden zoals voor de zonder tussenkomst van het bankwezen gefinancierde ontvangsten en uitgaven uit het vreemdelingenverkeer, werden niet opgenomen.

De cijfers betreffende 1954 worden in twee verschillende schema's voorgesteld. Het eerste verschilt enigszins van datgene welk de vorige jaren werd gebruikt en welk enerzijds de te financieren verrichtingen en anderzijds de financieringsverrichtingen omvatte. Onder deze laatste werden o.m. de ontvangen en verstrekte lang- en kortlopende leningen der publiekrechtelijke instellingen vermeld. Die werkwijze was gerechtvaardigd door het feit dat het beroep van de Europese Staten op het buitenland tijdens de eerste na-oorlogse jaren vooral de dekking van het tekort op de betalingsbalans beoogde. Vermelden wij hier bijvoorbeeld de Amerikaanse en Canadese kredieten aan het Verenigd-Koninkrijk in 1946, evenals de verschillende leningen die door de Economic Cooperation Administration in het raam van het Marshall-plan werden toegestaan.

Thans dienen echter de door de publiekrechtelijke instellingen in het buitenland aangegane leningen veeleer om de begrotingsuitgaven te dekken. Het onderscheid tussen de te financieren verrichtingen en de financieringsverrichtingen is daardoor tamelijk vervaagd en het blijkt dan ook verkieslijker daaraan te verzaken.

In het eerste schema komen derhalve dit jaar een-

voudig de verschillende factoren voor die inwerken op de netto-wisselreserves van het bankwezen, nl. de goederentransacties, de onzichtbare transacties, de schenkingen, de kapitaalbewegingen en, wat de deelbalansen betreft, de particuliere overmakingen en de multilaterale betalingen. Het totaal van de saldi dier verschillende transacties geeft de aangroei of de inkrimping der wisselreserves van het bankwezen weer. Voor de algemene balans zal bovendien aangetoond worden hoe die stijging of die daling verspreid ligt over de verschillende instellingen: Nationale Bank van België, Caisse d'Epargne du Grand-Duché de Luxembourg en Belgische en Luxemburgse particuliere banken.

Het tweede schema is het type-schema van het Internationaal Monetair Fonds. In al de artikelen welke dit *Tijdschrift* aan de betalingsbalans van de Belgisch-Luxemburgse Economische Unie heeft gewijd, komt ten minste één tabel voor waarin de gegevens, op enkele verschillen na, onder die zelfde vorm worden voorgesteld. De lezer kan derhalve de belangrijkste posten van 1954 vergelijken met die van om het even welk jaar sedert 1947.

Een hergroepering van de gegevens overeenkomstig dit type-schema leidt nochtans niet tot volledig dezelfde cijfers als diegene die door het Fonds in zijn jaarverslag worden gepubliceerd. Deze worden inderdaad niet op dezelfde wijze berekend als hier het geval is. Wat de in- en uitvoer bijvoorbeeld betreft, geven ze de waarde weer van de gedurende de beschouwde periode ontvangen en verzonden goederen en niet de door het bankwezen uitgevoerde betalingen zoals in dit *Tijdschrift*.

#### ALGEMENE BETALINGSBALANS

##### 1. Goederentransacties.

De goederentransacties omvatten de f.o.b.- in- en uitvoer, de arbitrageverrichtingen, het loonwerk en het niet monetair goud.

De waarde van de f.o.b.- in- en uitvoer kan berekend worden op basis hetzij van de door het Belgisch-

(1) Cf. « Aantekening van de internationale transacties en opstelling van de betalingsbalans der Belgisch-Luxemburgse Economische Unie voor 1947 », April 1949, blz. 169-185, en « Betalingsbalans van de Belgisch-Luxemburgse Economische Unie over 1950 », September 1951, blz. 65-67.

Luxemburgs Instituut voor de Wissel opgenomen betalingen, hetzij van de door het Nationaal Instituut voor de Statistiek gepubliceerde douanestatistiek.

Tabel I.

**Algemene betalingsbalans van de Belgisch-Luxemburgse Economische Unie**

(in miljoenen franken)

|   | 1953    | 1954    |
|---|---------|---------|
| <b>1. Goederentransacties :</b>   |         |         |
| F.o.b.-uitvoer .....  | 97.964  | 101.625 |
| F.o.b.-invoer .....   | 99.914  | 107.617 |
| Saldo ...   | - 1.950 | - 5.992 |
| Arbitrageverrichtingen .....  | + 1.852 | + 2.178 |
| Loonwerk .....  | + 2.568 | + 1.915 |
| Niet monetair goud .....  | + 191   | - 222   |
| Totaal ...  | + 2.661 | - 2.121 |
| <b>2. Onzichtbare transacties :</b>   |         |         |
| Verplaatsingen in het buitenland  | - 1.110 | - 437   |
| Vervoer .....   | - 2.425 | - 3.031 |
| Verzekeringspremies en  |         |         |
| -uitkeringen .....  | + 14    | - 82    |
| Inkomsten uit investeringen .....   | + 768   | + 755   |
| Overheidstransacties niet elders  |         |         |
| vermeld .....   | - 880   | - 1.482 |
| Grensarbeiders en vreemde   |         |         |
| arbeiders .....   | + 753   | + 973   |
| Diversen .....  | - 194   | + 817   |
| Totaal ...  | - 3.074 | - 2.487 |
| <b>3. Totaal der transacties op goederen en diensten (3 = 1 + 2) :</b>                      |         |         |
|   | - 413   | - 4.608 |
| <b>4. Schenkingen :</b>   |         |         |
| Particuliere schenkingen .....  | + 446   | + 1.001 |
| Regeringsschenkingen .....  | + 150   | + 46    |
| Totaal ...  | + 596   | + 1.047 |
| <b>5. Kapitaalbeweging :</b>  |         |         |
| Particuliere sector .....   | - 2.762 | - 3.812 |
| Overheidssector :   |         |         |
| Langlopende kapitalen .....   | + 342   | + 1.618 |
| Kortlopende kapitalen .....   | + 1.008 | + 936   |
| Totaal ...  | - 1.412 | - 1.258 |
| <b>6. Vergissingen en weglatingen</b>   |         |         |
|   | + 79    | - 32    |
| <b>Totaal overeenstemmend met de beweging van de netto-wisselreserves van het bankwezen</b> |         |         |
|   | - 1.150 | - 4.851 |
| waarvan :   |         |         |
| <b>A. Nationale Bank van België :</b>   |         |         |
| Goudvoorraad .....  | + 3.605 | + 125   |
| Tegoeden in inwisselbare munt ...   | - 529   | + 2.437 |
| Vordering op de E.B.U. <sup>1</sup> .....   | - 1.511 | - 4.844 |
| Netto-tegoeden of -verplichtingen in bilaterale akkoorden met de E.B.U.-landen .....        | + 422   | + 49    |
| Portefeuille buitenland .....   | - 237   | + 69    |
| Andere netto-tegoeden of -verplichtingen .....  | - 602   | + 392   |
| Totaal ...  | + 1.148 | - 1.772 |
| <b>B. Caisse d'Epargne du Grand-Duché de Luxembourg :</b>                                   |         |         |
| Goudvoorraad .....  | - 12    | + 5     |
| <b>C. Particuliere Belgische en Luxemburgse banken</b>                                      |         |         |
|   | - 2.286 | - 3.084 |

<sup>1</sup> Incl. de bijzondere lening aan de E.B.U.

tieken. In beide gevallen moet de invoer van c.i.f.-basis op f.o.b.-basis omgerekend worden.

Er werd in dit *Tijdschrift* (1) reeds op gewezen dat er naast de ontoereikende documentatie verschillende redenen bestaan waarom de betalings- en de douanestatistieken geen overeenstemming kunnen vertonen. De eerste houden geen rekening met de ruilhandel, terwijl de doorvoerhandel evenals het loonwerk zonder eigendomsoverdracht onder andere rubrieken worden geboekt. De tweede laten verschillende internationale handelstransacties buiten beschouwing zoals de in- en uitvoer van gas en electriciteit en de levering van goederen aan de in België gevestigde buitenlandse bases; zij omvatten daarentegen de leveranties van scheepsproviand, die in feite vervoerontvangsten zijn.

Bovendien zal de datum van verzending of van ontvangst der goederen niet samenvallen met de betaling telkens de verkoper aan de koper rechtstreeks of onrechtstreeks krediet verleent.

De volgens de betalingen in de betalingsbalans opgenomen in- en uitvoer werd reeds verbeterd ten einde sommige van de hierboven vermelde verschillen uit te schakelen of te verzachten. De in- en uitvoer werd namelijk vermeerderd met de waarde van de ruilhandel, die in 1954 fr 722 miljoen bedroeg tegen fr 1.345 miljoen in 1953. Zoals bekend, kan voor ruiltransacties machtiging verleend worden ten einde tegemoet te komen aan het ontbreken of de slechte werking van de betalingsakkoorden evenals aan de schaarste van Belgische franken waarmee bepaalde landen, en inzonderheid Oost-Europa en Latijns-Amerika, af te rekenen hebben. De teruggang van het ene jaar tot het andere blijkt althans gedeeltelijk te wijten aan een zekere normalisatie van het goederenverkeer met Argentinië en aan het afsluiten, op 1 September 1953, van een overeenkomst tussen het Verbond der Belgische Nijverheid en de Deutsche Innen und Aussenhandel van Oost-Duitsland, volgens dewelke de transacties bij voorkeur langs de normale weg moeten gebeuren.

Een andere verbetering, die vorig jaar voor het eerst aan de betalingsstatistieken werd aangebracht, bestaat in het verhogen of het verlagen van het uitvoerbedrag naargelang de omvang der geviseerde uitvoeraccepten tijdens de beschouwde periode toe- of afnam. Een met commercieel krediet gefinancierde verkoop aan het buitenland stemt inderdaad overeen met een contante verkoop gepaard, volgens het geval, aan een afvoer van particulier kapitaal of aan een toeneming van de netto-wisselreserves van het bankwezen.

De invoer werd op dezelfde wijze verbeterd met de stijging of de daling van de acceptverplichtingen der Belgische banken tegenover het buitenland, waartegenover een aanvoer of een afvoer van particuliere kapitalen staat.

Tabel III vergelijkt de aldus verbeterde betalingen met de douanestatistieken.

(1) Cf. « Betalingsbalans van de Belgisch-Luxemburgse Economische Unie over 1953 », Juli 1954, blz. 14-15.

Tabel II.

**Goederentransacties**  
(in millioenen franken)

|  | 1953        |          |          | 1954        |          |          |
|--|-------------|----------|----------|-------------|----------|----------|
|  | Ontvangsten | Uitgaven | Saldi    | Ontvangsten | Uitgaven | Saldi    |
| F.o.b.-uitvoer en -invoer <sup>1</sup> ..... | 97.964      | 99.914   | -- 1.950 | 101.625     | 107.617  | -- 5.992 |
| Arbitrageverrichtingen <sup>2</sup> .....    | 5.689       | 3.837    | + 1.852  | 7.389       | 5.211    | + 2.178  |
| Loonwerk .....                               | 3.253       | 685      | + 2.568  | 2.556       | 641      | + 1.915  |
| Niet monetair goud .....                     | 757         | 566      | + 191    | 237         | 459      | -- 222   |
| Totaal ...                                   | 107.663     | 105.002  | + 2.661  | 111.807     | 113.928  | -- 2.121 |

<sup>1</sup> Met inbegrip van de ruilverrichtingen voor een bedrag van fr 1.345 miljoen in 1953 en van fr 722 miljoen in 1954.

<sup>2</sup> Alleen saldi, wanneer het om verrichtingen gaat die de Kolonie als herkomst of bestemming hebben.

Een omstandige ontleding van de Belgisch-Luxemburgse buitenlandse handel in 1954 zal in een volgend nummer van dit *Tijdschrift* verschijnen. Het volstaat hier aan te stippen dat de toeneming van het tekort van fr 8,2 miljard in 1953 tot fr 12,3 miljard in 1954 tegelijkertijd aan volume- en prijsbewegingen te wijten is.

Tabel III.

**In- en uitvoer**  
(in millioenen franken)

|                                | 1953     | 1954      |
|--------------------------------|----------|-----------|
| <i>Verbeterde betalingen :</i> |          |           |
| F.o.b.-uitvoer .....           | 97.964   | 101.625   |
| F.o.b.-invoer .....            | 99.914   | 107.617   |
| Saldo ...                      | -- 1.950 | -- 5.992  |
| <i>Douanestatistieken :</i>    |          |           |
| F.o.b.-uitvoer .....           | 112.966  | 115.174   |
| C.i.f.-invoer .....            | 121.128  | 127.493   |
| Saldo ...                      | -- 8.162 | -- 12.319 |

In omvang nam de uitvoer met 9 pCt. en de invoer met 10 pCt. toe. Het afgelopen jaar werd in België gekenmerkt door een krachtige ontwikkeling van de economische bedrijvigheid. Het was normaal dat in die omstandigheden een onevenwichtigheid in de transacties met het buitenland tot uiting kwam. In een land dat vooral over verwerkende industrieën beschikt, moeten vooreerst grondstoffen ingevoerd alvorens afgewerkte producten kunnen uitgevoerd worden. De maandelijkse gegevens bevestigen dat het wel dit verschijnsel is welk zich in 1954 heeft voorgedaan : van Februari tot September lag het indexcijfer van het volume, basis 1953 = 100, regelmatig hoger voor de invoer dan voor de uitvoer. Van October af deed zich het tegenovergestelde verschijnsel voor.

De ruilvoet kende anderzijds een voor de Belgisch-Luxemburgse Economische Unie ongunstige ontwikkeling. De prijzen daalden met 6 pCt. wat de uitvoer betreft, terwijl de teruggang, wat de invoer aangaat, slechts 4 pCt. bedroeg.

De stijging van het handelstekort dat, zoals het op basis van de betalingen kan berekend worden, van fr 2 miljard in 1953 tot fr 6 miljard in 1954

toenam, is zonder twijfel in zeer ruime mate te wijten aan de toeneming van de ingevoerde hoeveelheden t.o.v. de uitgevoerde hoeveelheden en aan de verslechtering van de ruilvoet. Een of meerdere andere factoren moeten de verhoging van dit tekort verscherpt hebben.

Ten einde zich daarvan rekenschap te geven, dienen de douanestatistieken eveneens verbeterd. De beschikbare documentatie laat de volgende verbeteringen toe :

- 1) de vervanging van de c.i.f.-waarde van de invoer door een f.o.b.-waarde;
- 2) de uitschakeling van de kopen en verkopen van niet monetair goud;
- 3) de uitschakeling der leveranties van scheepsproviand;
- 4) de uitschakeling van de invoer van koloniale goederen met het oog op loonwerk en van hun wederuitvoer;
- 5) de opneming van de in- en uitvoer van electriciteit en van gas.

Zodoende bekomt men de volgende cijfers (in milliarden franken) :

|               | 1953  | 1954  |
|---------------|-------|-------|
| Uitvoer ..... | 107,6 | 109,7 |
| Invoer .....  | 106,1 | 111,2 |
| Saldo ...     | + 1,5 | - 1,5 |

Volgens de douanestatistieken bereikt de beweging ten gunste van het buitenland dus slechts fr 3 miljard, terwijl zij volgens de betalingen fr 4 miljard bedraagt. Tussen de twee reeksen cijfers bestaat er, wat de uitvoer betreft, een verschil van fr 9,6 miljard in 1953 en van fr 8,1 miljard in 1954, en, wat de invoer aangaat, van fr 6,2 miljard in 1953 en van fr 3,6 miljard in 1954.

De transacties die wel in de douane- maar niet in de betalingsstatistieken vervat zijn, kunnen in vier reeksen ingedeeld worden :

- 1) De uitvoer waarvan de opbrengst in deviezen niet aan een erkende bank werd afgestaan; in 1951 werden de uitvoerders vrijgesteld van de verplichting de E.B.U.-deviezen af te staan in het kader van de politiek gericht op een beter evenwicht in de betalingen tussen de B.L.E.U. en de E.B.U.; ze hebben blijkbaar van die machtiging een zeker gebruik gemaakt; de verhouding tussen de uitvoer volgens



de betalingen en die volgens de niet verbeterde douanestatistieken, welke in 1951 0,95 bedroeg, is in 1952 inderdaad op 0,90 en in 1953 op 0,87 teruggevallen; in 1954 bedroeg ze 0,88;

2) de arbitrageverrichtingen voor zover de goederen over Belgisch grondgebied doorgevoerd werden; de andere arbitrageverrichtingen worden noch in de douanestatistieken, noch in de betalingsstatistieken opgenomen;

3) de invoer van goederen voor loonwerk, behoudens die herkomstig uit de Kolonie, en hun wederuitvoer, evenals de uitvoer van goederen voor loonwerk en hun wederinvoer, voor zover de eigendom der goederen niet respectievelijk aan België en aan het buitenland wordt overgedragen; de goederen waarvan de eigendom aan België of aan het buitenland wordt overgedragen, worden tegelijkertijd in de douanestatistieken en in de betalingsstatistieken opgenomen;

4) de transacties waarvoor de koper rechtstreeks of onrechtstreeks een krediet aan de verkoper toekent; wij herinneren er nochtans aan dat de met accepten gefinancierde in- en uitvoer in de mate van het mogelijke in de betalingsstatistieken werden opgenomen.

Voor geen enkel van die verrichtingen kunnen nauwkeurige cijfers berekend worden. Wij weten dat de afwijking tussen de uitvoer op grond van de betalingen en die opgenomen door het Nationaal Instituut voor de Statistiek tot uiting kwam sedert de uitvoerders niet meer verplicht waren hun E.B.U.-deviezen aan een erkende bank af te staan; die ontwikkeling is echter niet noodzakelijk helemaal aan de maatregelen van het Wisselinstituut te wijten. Anderzijds onderscheiden de douanestatistieken de invoer en de tijdelijke uitvoer, de wederinvoer en de wederuitvoer (1); die verschillende rubrieken hebben echter terzelfder tijd een ruimere en een meer beperkte draagwijdte dan de tweede en de derde reeks hoger vermelde verrichtingen: ruimer omdat zij de in- en uitvoer voor loonwerk omvatten, zelfs wanneer er overdracht van eigendom is; beperkter omdat de in transitio of voor loonwerk ingevoerde goederen vaak niet als tijdelijke invoer worden aangegeven wanneer ze niet aan een invoerrecht onderworpen zijn.

De vier reeksen transacties die, na verbetering, nog wel in de douanestatistieken maar niet in de betalingen vervat blijven, zijn nochtans niet volledig onbekend; de zin van hun ontwikkeling kan namelijk nagegaan worden.

Op 15 April 1954 heeft de gedeeltelijke en tijdelijke blokkering der transfers van de uitvoeropbrengst en van bepaalde onzichtbare ontvangsten uit de

(1) Voor de laatste twee jaar, bereikten die verrichtingen de volgende bedragen (in miljoenen franken):

|                          | 1953   | 1954   |
|--------------------------|--------|--------|
| Tijdelijke invoer .....  | 10.189 | 10.637 |
| Wederinvoer .....        | 825    | 800    |
| Tijdelijke uitvoer ..... | 622    | 575    |
| Wederuitvoer .....       | 13.491 | 13.914 |

E.B.U.-landen aan de erkende banken een einde genomen; uit dien hoofde werden er in 1954 door de uitvoerders wellicht minder E.B.U.-deviezen behouden.

Cijfers betreffende de arbitrageverrichtingen zullen verder verstrekt worden; in verhouding tot 1953 vertonen ze een stijgende lijn; het door België doorgevoerde gedeelte had natuurlijk in dezelfde verhouding kunnen afnemen, doch niets wijst er op dat zulks gebeurde.

Het loonwerk voor rekening van het buitenland nam daarentegen van het ene jaar tot het andere af, en dit is wel een van de redenen waarom het verschil tussen de douanestatistieken en de betalingen in 1954 minder uitgesproken was dan in 1953.

Wat de invoer betreft, is de vermindering van het verschil tussen de douanestatistieken en de betalingen echter te scherp (fr 2,6 milliard) om uitsluitend een verklaring te vinden in de teruggang van het loonwerk; de vierde reeks transacties, nl. diegene die met een kredietverlening gepaard gaan, moet daarin een rol hebben gespeeld: het is mogelijk dat het herstel van de wereldconjunctuur de Belgische invoerders er toe aangezet heeft hun aankopen in het buitenland sneller te vereffenen.

Kortom, de verscherping van het handelstekort zoals het in de betalingen tot uiting komt, blijkt aan drie factoren te wijten:

- 1) de verslechtering van de ruilvoet;
- 2) de verhoging van de ingevoerde hoeveelheid, die de stijging van de uitgevoerde hoeveelheden heeft overtroffen;
- 3) een verkorting van de betalingstermijnen bij de invoer.

De *arbitrageverrichtingen* vormen de tweede rubriek van de goederentransacties. De vorige jaren werden de verrichtingen waarbij de Kolonie als tegenpartij optrad, in het totaal opgenomen. Dit jaar werden ze, wegens de invoering door het Wisselinstituut van een nieuw reglement betreffende de transitohandel, samengesmolten met de andere transacties voor rekening van de Kolonie. De netto-ontvangsten nochtans, die voor de Belgische doorvoerder voortvloeien uit een aankoop in de Kolonie voor wederverkoop in een derde land, d.i. de winst en de verschillende onkosten met uitsluiting van het vervoer, komen nog steeds voor onder de ontvangsten van de arbitrageverrichtingen in tabel II; ook de netto-ontvangsten voortvloeiend uit een aankoop in een derde land voor wederverkoop in de Kolonie komen in mindering van de uitgaven. Daaruit vloeit voort dat de saldi de netto-ontvangsten uit al de arbitrageverrichtingen vertegenwoordigen, incl. diegene die de Kolonie als herkomst of bestemming hebben.

De aldus omschreven arbitrageverrichtingen hebben in 1954, zoals trouwens reeds in 1953, een gevoelige ontwikkeling gekend. Die verbetering is toe te schrijven aan een verzachting evenals aan een meer liberale toepassing van de controle. Herinneren

wij er aan dat de vigerende beperkingen van tweeërlei aard zijn. De ene hebben voor doel een verscherping te vermijden van de onevenwichtigheden die in het betalingsverkeer tussen de B.L.E.U. en sommige muntzones tot uiting komen. Aldus heeft het Wisselinstituut in 1951, toen de vordering op de E.B.U. een sterke stijging te zien gaf, besloten geen machtiging meer te verlenen voor de wederverkoop, in de lidstaten van de Unie, van goederen aangekocht in andere landen. Die maatregel werd in 1953 ingetrokken. De andere beperkingen zijn van economische aard en beogen inzonderheid aan de Belgische nijverheid bepaalde in de handelsakkoorden voorziene beperkende contingenten voor te behouden.

Het *loonwerk* omvat enerzijds de ontvangsten uit verwerking van goederen door de Belgische nijverheid voor rekening van de Kolonie of van het buitenland, en anderzijds de uitgaven voor verwerking van goederen door de buitenlandse industrie voor rekening van België. Het saldo van die verrichtingen bleef, zoals tijdens de vorige jaren, ruim

positief; de ontvangsten liepen echter gevoelig terug. Die teruggang had uitsluitend betrekking op buitenlandse goederen; de belangrijkste koloniale producten die in België verder bewerkt werden, waren, evenals in 1953, koper, tin en kobalt en ze werden ongeveer naar dezelfde landen wederuitgevoerd, d.i. vooral naar de Verenigde Staten, Frankrijk, West-Duitsland, Italië en Zweden.

De bewegingen van *niet monetair goud*, die in 1952 en 1953 een batig saldo lieten, sloten in 1954 met een tekort. Uit tabel IV blijkt dat de scherpe inkringing van de goudverkoop aan het buitenland tegen betaling in dollars door de maatschappij Congor de belangrijkste oorzaak van die ommekeer was; die verkopen vielen inderdaad van fr 310 miljoen in 1953 terug op fr 26 miljoen gedurende het afgelopen jaar. Zoals bekend, heerst er op dit ogenblik een zeer grote kalmte op de vrije goudmarkten en sedert het laatste kwartaal van 1953 zijn de koersen nog nauwelijks afgeweken van de officiële koopprijs der Amerikaanse Schatkist, d.i. \$ 35 per ons.

Tabel IV.

**Niet monetair goud**  
(in miljoenen franken)

|  | 1953        |          |       | 1954        |          |       |
|--|-------------|----------|-------|-------------|----------|-------|
|  | Ontvangsten | Uitgaven | Saldi | Ontvangsten | Uitgaven | Saldi |
| Uitvoer en invoer van goud en goudwerk <sup>1</sup>    | 433         | 184      | + 249 | 198         | 80       | + 118 |
| Koop en verkoop van de Maatschappij Congor .....       | 310         | 366      | — 56  | 26          | 379      | — 353 |
| Koop en verkoop van de Nationale Bank van België ..... | 14          | 16       | — 2   | 13          | —        | + 13  |
| Totaal ...   | 757         | 566      | + 191 | 237         | 459      | — 222 |

<sup>1</sup> Volgens de douanestatistieken (tariefpost nr 685, 688a, 688b, 693), met uitsluiting van de invoer uit Kongo. De c.i.f.-invoer van de douanestatistieken werd in f.o.b.-invoer omgezet.

In het totaal sloten de goederentransacties met een tekort van fr 2,1 milliard daar waar ze in 1953 een overschot van fr 2,7 milliard vertoonden. Die evolutie is te wijten aan de verscherping van het handelstekort ingevolge een daling van de ruilvoet, een sterke stijging van de invoerhoeveelheden in verhouding tot het uitvoervolume en wellicht ook snellere betalingen van de invoer, aan de inkringing van het loonwerk voor rekening van het buitenland en aan de bijna volledige verdwijning van de goudverkoop op de buitenlandse markten vanwege de

maatschappij Congor. Een factor heeft daarentegen in tegengestelde zin gewerkt, nl. de verruiming van de arbitrageverrichtingen dank zij de toekenning van een grotere bewegingsvrijheid aan de doorvoerders.

**2. Onzichtbare transacties.**

Tabel V geeft voor 1953 en 1954 de ontvangsten, de uitgaven en de saldi weer van de zeven rubrieken die gezamenlijk de onzichtbare transacties uitmaken.

Tabel V.

**Onzichtbare transacties**  
(in miljoenen franken)

|   | 1953        |          |         | 1954        |          |         |
|---|-------------|----------|---------|-------------|----------|---------|
|   | Ontvangsten | Uitgaven | Saldi   | Ontvangsten | Uitgaven | Saldi   |
| 1. Verplaatsingen in het buitenland .....   | 1.764       | 2.874    | — 1.110 | 2.105       | 2.542    | — 437   |
| 2. Vervoer .....                            | 7.824       | 10.249   | — 2.425 | 8.880       | 11.911   | — 3.031 |
| 3. Verzekeringspremiën en uitkeringen .     | 728         | 714      | + 14    | 618         | 700      | — 82    |
| 4. Inkomsten uit investeringen .....        | 4.592       | 3.824    | + 768   | 5.194       | 4.439    | + 755   |
| 5. Overheidstransacties niet elders vermeld | 1.466       | 2.346    | — 880   | 1.447       | 2.929    | — 1.482 |
| 6. Grensarbeiders en vreemde arbeiders .    | 2.433       | 1.680    | + 753   | 2.468       | 1.495    | + 973   |
| 7. Diversen .....                           | 5.256       | 5.450    | — 194   | 6.599       | 5.782    | + 817   |
| Totaal ...                                  | 24.063      | 27.137   | — 3.074 | 27.311      | 29.798   | — 2.487 |

De bedragen die onder de *verplaatsingen in het buitenland* worden geboekt, vertegenwoordigen waarschijnlijk een kleiner procent van de werkelijk uitgevoerde verrichtingen dan in om het even welke andere rubriek van de betalingsbalans. Deze rubriek omvat uitsluitend, als ontvangsten, de waarde der deviezen die regelmatig door de buitenlandse reizigers werden afgestaan en der Belgische biljetten die aan de buitenlandse circulatiebanken werden afgestaan, en, als uitgaven, de waarde der deviezen die aan de Belgen en Luxemburgers werden verstrekt voor hun reis- en verblijfkosten in het buitenland en der van de buitenlandse circulatiebanken teruggekochte Belgische biljetten. De toeristische uitgaven, gefinancierd door verkoop van biljetten op de vrije markt of door bemiddeling van reisagentschappen die in zeer ruime mate hun schulden tegenover het buitenland met hun vorderingen op het buitenland kunnen dekken, worden echter niet opgenomen.

Aldus omschreven geven de geboekte ontvangsten een stijging te zien, terwijl de uitgaven teruglopen. De toeneming van de ontvangsten blijkt wel te beantwoorden aan een werkelijke ontwikkeling van het vreemdelingenverkeer in België. Het aantal overnachtingen van personen die hun gewone verblijfplaats in het buitenland hebben, is inderdaad terzelfder tijd alhoewel minder sterk, nl. met 14 pCt. tegen 19 pCt. voor de ontvangsten, toegenomen. De verbetering van het nationaal inkomen in Europa heeft de particulieren er blijkbaar toe aangezet groter bedragen aan reizen te besteden; dank zij de verbetering van de betalingsbalans, konden de meeste landen aan de toeristen ook ruimer deviezen toe-kennen.

Tabel VI.

**Aantal overnachtingen van vreemdelingen in België**<sup>1</sup>  
(in duizendtallen)

Bron : Nationaal Instituut voor de Statistiek.

| Land van gewoon verblijf    | 1953  | 1954  |
|-----------------------------|-------|-------|
| Verenigd-Koninkrijk .....   | 535   | 684   |
| Frankrijk .....             | 497   | 516   |
| Nederland .....             | 336   | 371   |
| West-Duitsland .....        | 168   | 222   |
| Zwitserland .....           | 55    | 56    |
| Verenigde Staten .....      | 189   | 198   |
| Diversen <sup>2</sup> ..... | 380   | 423   |
| Totaal ...                  | 2.160 | 2.470 |

<sup>1</sup> Behalve Luxemburg.

<sup>2</sup> Daar de wetgeving veranderd werd, kunnen de resultaten van 1954 niet geheel met die van 1953 vergeleken worden.

De vermindering van de uitgaven valt moeilijker te verklaren. Uit tabel VII blijkt dat ze vooral betrekking had op de Zwitserse frank en op de lire. De cijfers betreffende deze laatste munt zijn echter weinig betekenisvol; wat Italië betreft, worden de reisonkosten inderdaad voor bijzonder belangrijke bedragen door andere middelen gefinancierd dan diegene die door het Wisselinstituut worden opge-

nomen. De voor de Zwitserse frank vastgestelde teruggang is in zekere mate toe te schrijven aan het feit dat minder Belgische en Luxemburgse ingezetenen ook minder lang in Zwitserland hebben verbleven. Hun overnachtingen in dat land, incl. die in de sanatoria en kuuroorden, liepen inderdaad van 1.221.328 in 1952 terug tot 1.143.202 in 1953 en tot 1.003.794 in 1954 (1). De oorzaak hiervan dient wellicht, althans gedeeltelijk, gezocht in een verschuiving van de Belgische verplaatsingen in het buitenland naar landen zoals Duitsland en Oostenrijk, waar het vreemdelingenverkeer zich na de oorlog slechts met een zekere vertraging heeft ontwikkeld; de uitgaven in Deutsche Marken zijn trouwens tussen 1953 en 1954 gevoelig gestegen.

Tabel VII.

**Ontvangsten en uitgaven  
uit het vreemdelingen- en reizigersverkeer**

Indeling per valuta

(in miljoenen franken)

| Deviezen                    | Ontvangsten |       | Uitgaven |       |
|-----------------------------|-------------|-------|----------|-------|
|                             | 1953        | 1954  | 1953     | 1954  |
| Ponden sterling .....       | 481         | 599   | 106      | 96    |
| Franse franken .....        | 213         | 168   | 514      | 509   |
| Guldens .....               | 39          | 41    | 394      | 418   |
| Zwitserse franken .....     | 20          | 16    | 701      | 436   |
| Lires .....                 | 34          | 16    | 569      | 250   |
| U.S.- en Canadese dollars . | 286         | 338   | 234      | 190   |
| Deutsche Marken .....       | 84          | 56    | 113      | 339   |
| Diversen .....              | 607         | 871   | 243      | 304   |
| Totaal ...                  | 1.764       | 2.105 | 2.874    | 2.542 |

De afname van de verblijven in Zwitserland, die van 1952 tot 1954 18 pCt. bedroeg, kan echter de teruggang niet verklaren van de uitgaven in Zwitserse franken, welke tijdens dezelfde periode met 64 pCt. terugliepen. Die afwijking moet blijkbaar in verband gebracht worden met de evolutie van de koers van het Belgisch biljet op de markt te Zurich, die van gemiddeld Zfr 8,19 voor Bfr 100 in 1952 steeg tot Zfr 8,48 in 1953 en tot Zfr 8,60 in 1954 en aldus de transferkoers van ongeveer Zfr 8,70 benaderde. Er mag verondersteld worden dat de aan de Belgische en Luxemburgse ingezetenen afgeleverde reischeques in Zwitserse franken in 1952 en wellicht ook in 1953 niet volledig aangewend werden om de verplaatsingskosten in het buitenland te betalen, maar op de Zwitserse markt gedeeltelijk omgezet werden in Belgische biljetten ten einde wisselwinst te behalen uit het verschil tussen de transferkoers en de biljettenkoers; deze verrichting was in 1954 echter niet langer winstgevend. Het is ook mogelijk dat een groter gedeelte der toeristische uitgaven in Zwitserland in 1954 gedekt werd met op de vrije markt gekochte bil-

(1) *La vie économique*, Februari 1954, blz. 54, en Maart 1955, blz. 123.

jetten, daar die financieringswijze niet langer meer duurder uitviel dan de reischeque.

De netto-uitgaven voor vervoer lagen hoger dan vorig jaar, daar de bruto-uitgaven sterker toenamen dan de ontvangsten. De verhoging van de uitgaven vloeit voort uit de in de paragraaf over de goederentransacties reeds vermelde stijging van de ingevoerde hoeveelheden, evenals uit een hausse van de zeevrachten.

Tabel VIII.

**Indexcijfers van de invoerhoeveelheden en van de zeevrachten**

|  | 1953 | 1954 |
|--|------|------|
| Indexcijfer van de invoerhoeveelheden <sup>1</sup> ..... | 100  | 110  |
| Indexcijfer van de zeevrachten <sup>2</sup>              | 319  | 364  |

<sup>1</sup> Bijzondere handel, basistijdvak 1953 = 100.

Bron : Nationaal Instituut voor de Statistiek.

<sup>2</sup> Atlantische Oceaan en Middellandse Zee, basistijdvak 1936-1938 = 100.

Bron : Instituut voor Economisch en Sociaal Onderzoek.

Tot op zekere hoogte is de toeneming van de ontvangsten toe te schrijven aan de ontwikkeling van het verkeer. Aldus steeg het aantal in de Belgische havens binnengekomen vreemde schepen van 1953 tot 1954 van 17.011 eenheden met een totale tonneermaat van 34.907 duizend registerton tot 17.083 eenheden met een totale tonneermaat van 36.473 duizend registerton. De omvang van de langs België doorgevoerde goederen steeg van 10.757 tot 11.036 duizend ton. Die bewegingen, welke trouwens gedeeltelijk goedge maakt werden door een teruggang van 733 tot 649 miljoen van de leveranties van scheepsproviand aan de vreemde schepen, zouden echter niet volstaan hebben om de stijging te veroorzaken met een milliard van de betalingen ten gunste van de Belgisch-Luxemburgse Economische Unie uit hoofde van vervoer en die gedeeltelijk is toe te schrijven aan een meer volledige opname dan vorig jaar van de door de Kolonie uitgegeven bedragen.

De absolute cijfers van de ontvangsten en uitgaven uit hoofde van verzekeringspremiën en uitkeringen liggen veel lager dan de werkelijk vereffende schulden en geïnde vorderingen, aanzien alleen de saldi uit de compensatie van de premiën en de schadevergoedingen het voorwerp van banktransfers uitmaken. Het saldo van de rubriek lag, zoals in 1953, beneden fr 100 miljoen.

De inkomsten van buitenlandse investeringen in België en die van Belgische investeringen in het buitenland welke door de begunstigden via het bankwezen worden overgedragen, hebben in 1954 het peil van 1953 gevoelig overtroffen; het positieve saldo onderging echter geen wijzigingen.

Het afschaffen, op 15 April 1954, van de gedeeltelijke en tijdelijke blokkering der transfers van de uitvoerobringst en van bepaalde onzichtbare ontvangsten uit de E.B.U.-landen aan de erkende

banken heeft wellicht de Belgische en Luxemburgse ingezetenen er toe aangezet een groter gedeelte van hun inkomsten uit investeringen in het buitenland in nationale munt om te zetten.

De uit hoofde van de credit- en debetsaldi in het kader van betalingsakkoorden ontvangen en uitgegeven interesten, die in 1953 reeds op een tamelijk laag peil waren teruggevallen, hebben in 1954 nog slechts zeer minieme bedragen bereikt. De van de E.B.U. ontvangen interesten bereikten daarentegen fr 363 miljoen, d.i. fr 29 miljoen meer dan vorig jaar. Stippen wij aan dat het om interesten gaat betreffende het tweede halfjaar van 1953 en het eerste halfjaar van 1954, zodat ze niet beïnvloed werden door de terugbetaling van fr 3,4 milliard vanwege de E.B.U. en vanwege de debiteurlanden op het ogenblik van de compensatie van Juli 1954. De interesten door de Staat op zijn buitenlandse leningen betaald, stegen van fr 528 miljoen in 1953 tot fr 579 miljoen in 1954. Tijdens dit laatste jaar nam de buitenlandse schuld op lange en op halflange termijn van fr 17,2 tot fr 17,5 milliard toe.

De niet elders vermelde overheidsacties betreffen de diplomatieke posten in het buitenland; de internationale instellingen, de Kolonie en inzonderheid de basis te Kamina, de werken van onderbouw uitgevoerd in het kader van de N.A.T.O. en bepaalde internationale transfers per postrekening. Herinneren wij er aan dat zij sedert 1953 niet meer het aandeel bevatten van de Belgische Schatkist in de compensatieheffingen op bepaalde Nederlandse naar België uitgevoerde voedingsproducten, dat thans van de invoerwaarde wordt afgetrokken; in 1954 bereikte het fr 105 miljoen in de plaats van fr 190 miljoen in 1953.

Het nadelig saldo van die rubriek steeg van het ene jaar tot het andere van fr 800 miljoen tot fr 1,5 milliard. Die teruggang is goeddeels te wijten aan de ontvangsten en uitgaven uit hoofde van de N.A.T.O.; de eerste liepen inderdaad van fr 406 miljoen tot fr 206 miljoen terug, terwijl de tweede van fr 372 miljoen tot fr 462 miljoen toenamen.

De rubriek *grensarbeiders en vreemde arbeiders* omvat twee belangrijke posten. De eerste heeft betrekking op de door de Belgische seizoen- en grensarbeiders in het buitenland en door de vreemde arbeiders in België gerepatrieerde bezoldigingen. Die repatriëringen hebben vooral Frankrijk en in mindere mate Nederland als herkomst en als bestemming; met het eerste van beide landen laten ze regelmatig een ruim creditsaldo ten gunste van België. De in 1954 overgemaakte bedragen stemden practisch overeen met die van 1953.

De tweede belangrijke post wordt gevormd door de overdrachten vanwege de Italiaanse in de Belgische mijnen tewerkgestelde onderdanen naar hun families in Italië. Hij verminderde van fr 1.032 miljoen in 1953 tot fr 830 miljoen in 1954. Op het einde van dit laatste jaar bedroeg het aantal Italiaanse mijnwerkers nog slechts 39.749 tegen

44.654 één jaar voordien. De aanwerving werd inderdaad gedurende het grootste gedeelte van 1954 stopgezet, zodat het aantal vreemde arbeiders die de mijnen verlieten niet werd goedgeemaakt door de nieuwe tewerkstellingen.

De rubriek *Diversen* der onzichtbare transacties sloot in 1954 met een overschot van fr 817 miljoen, terwijl ze in 1953 een tekort van fr 194 miljoen vertoonde. Die evolutie is gedeeltelijk toe te schrijven aan een toegenomen overschot van de makelaars- en commissielonen en aan een kleiner tekort op de royalties voor filmen, voor patent- en auteursrechten. De verrichtingen met de Europese Gemeenschap voor Kolen en Staal lieten echter een tekort in de plaats van een overschot; die internationale instelling heeft ter dekking van haar administratieve uitgaven tijdens de twee jaar ongeveer dezelfde bedragen in Belgische en Luxemburgse franken uitgegeven; de verplichte en aan de E.G.K.S. overgedragen heffingen op de productie van de steenkoolnijverheid en de ijzer- en staalindustrie van België en het Groothertogdom stegen echter van fr 245 tot fr 370 miljoen; zij vertegenwoordigen inderdaad een zeker percentage van de productiewaarde; welnu, tijdens de eerste maanden van 1953 lag het procent beneden dat van 1954, terwijl de productie van het ene jaar tot het andere toenam.

|   | 1953        |          | 1954        |          |
|---|-------------|----------|-------------|----------|
|   | Ontvangsten | Uitgaven | Ontvangsten | Uitgaven |
| Makelaars- en commissielonen                              | 2.461       | 2.379    | 3.035       | 2.742    |
| Royalties voor filmen, voor patent- en auteursrechten ... | 330         | 1.484    | 385         | 1.286    |
| Verrichtingen met de E.G.K.S.                             | 326         | 245      | 334         | 370      |

Omtrent de verschillende andere onzichtbare transacties kunnen onmogelijk omstandige gegevens verstrekt worden. De ommekeer van het saldo van die rubriek blijft dus gedeeltelijk onopgehelderd maar blijkt toch verscherpt te zijn door een betere opname van de koloniale uitgaven.

Per saldo wordt het globale tekort op de onzichtbare transacties van fr 3,1 op fr 2,5 milliard gebracht. Verschillende factoren hebben tot die vermindering bijgedragen, o.m. de aangroei van het vreemdelingenverkeer in België ingevolge de verhoging van de nationale inkomens en de verbetering van de betalingsbalansen in Europa; de zwakkere vraag naar reischeques voor Zwitserland wegens het kleiner aantal minder langdurige verblijven van Belgen en Luxemburgers in dat land en wegens het kleinere verschil tussen de biljettenkoers en de transferkoers; een intenser havenverkeer en een sterkere doorvoerhandel waardoor de vervoeront-

vangsten gunstig werden beïnvloed; de opheffing van het stelsel der inhoudingen waardoor de gerechtigden er blijkbaar toe aangezet werden hun inkomsten uit roerende en onroerende goederen in het buitenland op grotere schaal te repatriëren; de vermindering van het aantal in de Belgische steenkolenmijnen tewerkgestelde Italiaanse mijnwerkers en de teruggang van de overdrachten naar Italië die daaruit is voortgevloeid.

De ontwikkeling van de invoer en de verhoging van de vrachtkosten hebben in tegengestelde zin gewerkt evenals de stijging van de uitgaven en de vermindering van de ontvangsten in het kader van de N.A.T.O. en het hoger bedrag der heffingen op de steenkool- en ijzer- en staalproductie ten gunste van de Europese Gemeenschap voor Kolen en Staal.

Er dient anderzijds niet uit het oog verloren dat de toename van de verschillende onzichtbare ontvangsten tot op zekere hoogte meer schijn dan werkelijkheid is, daar ze gedeeltelijk toe te schrijven is aan een verder doorgedreven boekhouding van de uitgaven vanwege de Kolonie.

### 3. Totaal der transacties op goederen en diensten.

Het gezamenlijke tekort der transacties op goederen en diensten steeg van fr 413 miljoen in 1953 tot fr 4,6 milliard in 1954; de verschuiving van een boni van fr 2,7 milliard naar een tekort van fr 2,1 milliard uit hoofde der goederentransacties werd gedeeltelijk goedgeemaakt door een teruggang, ten belope van fr 587 miljoen, van het tekort op de onzichtbare transacties.

### 4. Schenkingen.

Het overschot op de gezamenlijke schenkingen steeg van fr 596 tot fr 1.047 miljoen wegens een toeneming der door België ontvangen *particuliere schenkingen*, en inzonderheid wegens de stortingen die de Duitse en Nederlandse steenkolenmijnen in het kader van de E.G.K.S. verrichten en die in 1954 fr 694 miljoen bedroegen tegen fr 278 miljoen het jaar voordien; er dient rekening mee gehouden dat die stortingen in 1953 slechts op 15 Maart een aanvang namen; bovendien hebben de stortingen betreffende de afzet van Belgische steenkolen in de andere landen van de Gemeenschap in 1954 een veel sterkere uitbreiding genomen. De andere ontvangsten uit hoofde van de particuliere schenkingen omvatten hoofdzakelijk de overdrachten vanwege de koloniale. Het grootste gedeelte van de uitgaven gebeurt trouwens ten gunste van de Kolonie.

Tabel IX.

### Schenkingen

(in miljoenen franken)

|                                | 1953        |          |       | 1954        |          |         |
|--------------------------------|-------------|----------|-------|-------------|----------|---------|
|                                | Ontvangsten | Uitgaven | Saldi | Ontvangsten | Uitgaven | Saldi   |
| Particuliere schenkingen ..... | 1.187       | 741      | + 446 | 1.879       | 878      | + 1.001 |
| Regeringsschenkingen .....     | 150         | —        | + 150 | 46          | —        | + 46    |
| Totaal ...                     | 1.337       | 741      | + 596 | 1.925       | 878      | + 1.047 |

De enige *regeringsschenkings* die op de betalingsbalans van de jongste twee jaar voorkomen, zijn de bedragen ontvangen van de Mutual Security Agency; ze waren in 1954 weinig belangrijk.

### 5. Kapitaalbeweging.

De beweging van *particuliere kapitalen* sloot voor de B.L.E.U. met een netto-afvoer van fr 3,8 miljard tegen fr 2,8 miljard in 1953.

De vorming van Belgische investeringen in het buitenland boekte een gevoelige vooruitgang wegens de emissie door de Kolonie, op de Belgische markt, van een 4  $\frac{1}{4}$  pCt. lening van fr 2,2 miljard op 20 jaar.

Anderzijds heeft de vorming van buitenlandse investeringen in België een sterkere ontwikkeling gekend dan de vereffening er van.

Over het algemeen geven de cijfers van tabel X

Tabel X.

### Kapitaalbeweging — Particuliere sector (in miljoenen franken)

|  | 1953        |          |         | 1954        |          |         |
|--|-------------|----------|---------|-------------|----------|---------|
|  | Ontvangsten | Uitgaven | Saldi   | Ontvangsten | Uitgaven | Saldi   |
| Vereffening en vorming van investeringen in het buitenland                             | 4.059       | 6.563    | — 2.504 | 3.911       | 8.687    | — 4.776 |
| Vorming en vereffening van buitenlandse particuliere investeringen in de B.L.E.U. .... | 2.529       | 2.787    | — 258   | 5.724       | 4.760    | + 964   |
| Totaal ...   | 6.588       | 9.350    | — 2.762 | 9.635       | 13.447   | — 3.812 |

voor 1954 een afgetekende stijging te zien t.o.v. die van 1953. De oorzaken van die evolutie moeten wellicht gezocht worden in de twee maatregelen die het Wisselinstituut in Juli 1954 heeft getroffen, nl. de invoering van een nieuwe soort buitenlandse rekeningen, rekeningen « L » genaamd, die kunnen geopend worden op naam van in een der E.B.U.-landen gevestigde natuurlijke of rechtspersonen en waarop de financiële transacties opgenomen worden

evenals de volledige vrijmaking van de transacties in Belgische, Luxemburgse, koloniale en Nederlandse effecten tussen de B.L.E.U. en Nederland.

In de *overheidssector* lieten de ontvangen en verstrekte leningen op *lange termijn* evenals hun aflossingen per saldo een ontvangst van fr 1,6 miljard tegen fr 342 miljoen in 1953. De ontvangsten en uitgaven welke tot dit saldo hebben aanleiding gegeven, worden in tabel XI omstandig toegelicht.

Tabel XI.

### Kapitaalbeweging — Overheidssector (in miljoenen franken)

|  | 1953        |          |         | 1954        |          |         |
|--|-------------|----------|---------|-------------|----------|---------|
|  | Ontvangsten | Uitgaven | Saldi   | Ontvangsten | Uitgaven | Saldi   |
| Langlopende kapitalen :                  |             |          |         |             |          |         |
| Verstrekte en ontvangen leningen .....   | 1.473       | 800      | + 673   | 3.512       | —        | + 3.512 |
| Aflossingen .....                        | 994         | 1.325    | — 331   | 906         | 2.800    | — 1.894 |
| Kortlopende kapitalen <sup>1</sup> ..... | 2.633       | 1.625    | + 1.008 | 2.494       | 1.558    | + 936   |
| Totaal ...                               | 5.100       | 3.750    | + 1.350 | 6.912       | 4.358    | + 2.554 |

<sup>1</sup> Netto-toevoer en -afvoer voor de schatkistcertificaten aangehouden door de Bank voor Internationale Betalingen en de Centrale Bank van Belgisch-Kongo en Ruanda-Urundi.

De cijfers van die beide jaren werden opgedreven door transacties welke tegen elkaar opwegen. In 1953 werden ten laste van de buitengewone begrotingen van het Moederland van 1952 en 1953 twee terugvorderbare voorschotten van fr 400 miljoen elk door de Belgische Schatkist aan Ruanda-Urundi toegestaan; hun opbrengst werd echter belegd in Belgische schatkistcertificaten op meer dan één jaar. In 1954 heeft de Staat in Zwitserland een lening aangegaan van Zfr 129 miljoen, d.i. Bfr 1,5 miljard, met het oog op de vervroegde terugbetaling van het saldo der lening van \$ 50 miljoen die hij in 1952 van de Eximbank verkregen had; naast andere voordelen vloeide uit die conversie een verlaging van 4 tot 3,5 pCt. voort van de door de Schatkist gedragen rentevoet.

Naast die verrichtingen die geen enkele invloed hebben uitgeoefend op het saldo van de betalingsbalans, had in 1953 slechts een enkele transactie plaats uit hoofde van ontvangen of verstrekte leningen, nl. een aanwending van fr 673 miljoen op de lening van \$ 30 miljoen die de Internationale Bank voor Herstel en Ontwikkeling in 1951 aan België had toegekend in het kader van het Tienjarenplan voor de economische en maatschappelijke ontwikkeling van Kongo. Het saldo van die lening, d.i. fr 297 miljoen, werd in 1954 aangewend. Bovendien zijn de Staat, de stad Antwerpen en de stad Luik overgegaan tot emissies op de Nederlandse markt voor resp. fl. 100, 12,5 en 20 miljoen, d.i. fr 1.318, 164 en 263 miljoen. De Staatslening heeft een looptijd van 30 jaar en draagt een rente van 3,75 pCt.;

ze was verdeeld in twee gelijke schijven, waarvan de ene op de Beurs te Amsterdam werd geplaatst en de andere bij de Nederlandse verzekeringsmaatschappijen werd ondergebracht.

Afgezien van de lening van de Eximbank liggen de aflossingen zowel wat de ontvangsten als wat de uitgaven betreft nagenoeg voor beide jaren op hetzelfde peil. Het overschot van fr 906 miljoen in 1954 vertegenwoordigt evenals dat van fr 994 miljoen in 1953 de vervroegde terugbetaling van de lening van fr 1,9 milliard die de Belgische Schatkist aan de Nederlandse regering had toegestaan in het kader van het betalings- en compensatie-akkoord van 7 September 1949. Ten belope van fr 658 miljoen werd het aangewend voor de terugbetaling van schatkistcertificaten in guldens waarop door de Nederlandse banken in Juni 1953 was ingeschreven.

De toevoer, de afvoer en de saldi der *kortlopende* kapitalen van de publiekrechtelijke sector hebben van het ene jaar tot het andere geen belangrijke wijzigingen te zien gegeven. In 1954 heeft de aanzuivering van de bilaterale vorderingen op Frankrijk en op het Verenigd-Koninkrijk voor de Schatkist fr 1,8 milliard opgebracht. Die vorderingen vonden hun ontstaan in de overeenkomst waarbij de voorschotten buiten quotum werden geregeld die de Nationale Bank tot op 30 Juni 1952 aan de E.B.U. had toegestaan. De bedoelde overeenkomst voorzag de toekenning door de Belgische Staat van leningen aan Frankrijk en aan het Verenigd-Koninkrijk voor een gezamenlijk bedrag van fr 2,5 milliard, dat moest afgelost worden door middel van leveranties van krijgsmaterieel en waarvan de overdracht via de E.B.U. in mindering kwam van de door de Nationale Bank aan deze laatste toestane voorschotten. De verrichting was dus louter van boekhoudkundige aard en er kan dus moeilijk in de betalingsbalans over 1952 een afvoer van kapitaal in de publiekrechtelijke sector opgenomen worden met daartegenover een vermindering van de wisselreserves van het bankwezen. Om die reden werden de gebilateraliseerde vorderingen verder onder de wisselreserves opgenomen. Dezelfde werkwijze werd vorig jaar gevolgd, toen de balansen van 1952 en 1953 vergeleken werden. Onderhavig artikel behandelt echter de twee jaar waarin de aflossingen plaatsvonden. Deze kunnen echter niet meer als een eenvoudige boekhoudkundige verrichting beschouwd worden. De Belgische Staat heeft werkelijk de legeruitrusting in ontvangst genomen en deze betaald door vereffening van de vorderingen op Frankrijk en het Verenigd-Koninkrijk. Daarom moest die vereffening als ontvangst onder de kortlopende kapitalen van de overheidssector geboekt worden. Dit is wat in tabel XI zowel voor 1954 als voor 1953 gebeurde.

De andere ontvangsten van het afgelopen jaar uit hoofde van kortlopende kapitalen van de overheidssector vloeien voort uit netto-beleggingen van schatkistcertificaten bij de Bank voor Internationale

Betalingen voor fr 321 miljoen en bij de Koloniale Schatkist en de Centrale Bank van Belgisch-Kongo en Ruanda-Urundi voor fr 328 miljoen. Dit laatste cijfer omvat een bedrag van fr 78 miljoen, welk de eerste twee schijven vertegenwoordigt van een door Belgisch-Kongo aan de Belgische Staat toegekende lening, waarvan het maximum-bedrag op fr 200 miljoen bepaald werd en welk moet dienen voor de financiering van een gebouwencomplex voor de administratieve diensten van het Ministerie van Koloniën en de Koloniale School te Brussel.

De afvoer anderzijds van kortlopende kapitalen bereikte in 1954 fr 1,6 milliard. De Schatkist heeft, zoals hoger vermeld, voor fr 658 miljoen certificaten terugbetaald die bij de Nederlandse banken waren ondergebracht en bovendien voor fr 636 miljoen certificaten waarop door de buitenlandse circulatiebanken vroeger was ingeschreven door middel van hun vorderingen binnen betalingsakkoord op de B.L.E.U.

Per saldo liet de kapitaalbeweging een even groot tekort als vorig jaar; de plaatsing van een lening van de Kolonie op de Belgische markt werd inderdaad goedge maakt door stijgende emissies vanwege de publiekrechtelijke instellingen, inzonderheid op de Nederlandse markt.

Het gezamenlijke tekort van de betalingsbalans steeg van fr 1,2 milliard in 1953 tot fr 4,9 milliard in 1954, d.i. een verhoging van fr 3,7 milliard; dit tekort stemt overeen met een inkrimping van de netto-wisselreserves van het bankwezen. Het tekort op de transacties op goederen en diensten steeg met fr 4,2 milliard, doch werd gedeeltelijk geneutraliseerd door een toeneming van de perequatie die in het kader van de E.G.K.S. aan België gestort werd, terwijl de netto-kapitaalbeweging geen gevoelige wijzigingen onderging.

## 6. Het type-schema van het Internationaal Monetair Fonds.

Tabel XII stelt de gegevens van de betalingsbalans over 1954 voor volgens het type-schema van het Internationaal Monetair Fonds. Stippen we aan dat het hier om een eenvoudige hergroepering van de hierboven besproken cijfers gaat. Zoals reeds vermeld, worden de door het Fonds in zijn jaarverslagen gepubliceerde balansen opgesteld volgens een methode die niet overeenstemt met die in dit artikel aangewend.

De posten 1 tot 9 van tabel XII vereisen practisch geen commentaar; ze stemmen overeen met de posten 1 tot 4 van tabel I. Vermelden we enkel dat de beweging van niet monetair goud een afzonderlijke rubriek vormt in de plaats van opgenomen te worden in de goederentransacties.

In het schema van het Fonds vormen de goederen- en dienstentransacties tezamen de lopende transacties, waarvan het totaal opgenomen wordt



Tabel XII.

## Betalingsbalans van de B.L.E.U. — Jaar 1954

Voorstelling volgens het schema van het Internationaal Monetair Fonds

(in millioenen franken)

| Lopende transacties                                    | Credit<br>Ontvangsten | Debet<br>Uitgaven | Netto-<br>credit (+)<br>of<br>-debet (-) | Kapitaal- en monetair-<br>goudbewegingen   | Vermeerdering (+)<br>of vermindering (-)                |   |   |
|--|-----------------------|-------------------|--|--|---|---|---|
|  |                       |                   |  |  | Tegoeden<br>op het<br>buitenland<br>en monetair<br>goud | Verplich-<br>tingen<br>tegenover<br>het<br>buitenland | Netto-tegoeden<br>op het<br>buitenland<br>of monetair<br>goud |
| 1. Goederentransacties<br>f.o.b. ....                  | 111.570               | 113.469           | — 1.899                                  | Particuliere sector (excl.<br>banken :   |   |   |   |
| 2. Beweging van niet mo-<br>netair goud .....          | 237                   | 459               | — 222                                    | 11. Langlopende kapitalen .  | } + 4.776   | + 964   | + 3.812   |
| 3. Verplaatsingen in het<br>buitenland .....           | 2.105                 | 2.542             | — 437                                    | 12. Kortlopende kapitalen .  |   |   |   |
| 4. Vervoer .....                                       | 8.880                 | 11.911            | — 3.031                                  | Overheids- en banksector .   |   |   |   |
| 5. Verzekeringspremiën en<br>-uitkeringen .....        | 618                   | 700               | — 82                                     | 13. Langlopende kapitalen .  | — 906   | + 712   | — 1.618   |
| 6. Inkomsten uit investe-<br>ringen .....              | 5.194                 | 4.439             | + 755                                    | 13.1 Verstrekte en ont-<br>vangen leningen .   |   | + 3.512   | — 3.512   |
| 7. Overheidstransacties<br>niet elders vermeld ...     | 1.447                 | 2.929             | — 1.482                                  | 13.2 Aflossingen .....   | — 906   | — 2.800   | + 1.894   |
| 8. Allerhande lopende transac-<br>ties (8.1 + 8.2) ... | 9.067                 | 7.277             | + 1.790                                  | 14. Kortlopende kapitalen .  | — 4.801   | — 1.149   | — 3.652   |
| 8.1 Grensarbeiders en<br>vreemde arbeiders .           | 2.468                 | 1.495             | + 973                                    | 14.1 Betalingsakkoorden  |   |   |   |
| 8.2 Diverse andere<br>transacties .....                | 6.599                 | 5.782             | + 817                                    | 14.2 Verplichtingen te-<br>genover het I.M.F.<br>en de I.B.H.O. ...                      |   | — 11  | + 11  |
| Totaal goederen en dien-<br>sten .....                 | 139.118               | 143.726           | — 4.608                                  | 14.3 Netto-verplichtin-<br>gen in Belgische<br>franken tegenover<br>de Kolonie .....     |   |   | — 2.567   |
| 9. Schenkingen (9.1 tot 9.3)                           | 1.925                 | 878               | + 1.047                                  | 14.4 Andere verplichtin-<br>gen tegenover over-<br>heids- en bankin-<br>stellingen ..... |   | — 211   | + 211   |
| 9.1 Particuliere geld-<br>overmakingen ...             | 1.879                 | 878               | + 1.001                                  | 14.5 Andere tegoeden en<br>verplichtingen ...  | + 158   | + 78  | + 80  |
| 9.2 Herstelleveringen .                                |                       |                   |  | 15. Monetair goud .....  |   |   | + 130   |
| 9.3 Regeringsschen-<br>kingen .....                    | 46                    | —                 | + 46                                     |  |   |   |   |
| 10. Totaal lopende transac-<br>ties (1 tot 9) .....    | 141.043               | 144.604           | — 3.561                                  | 16. Totaal der kapitaal- en<br>monetair-goudbewegin-<br>gen .....                        |   |   | — 3.593   |
| Vergissingen en weglat-<br>tingen .....                |                       |                   | — 32                                     |  |   |   |   |
| Eindtotaal ...   |                       |                   | — 3.593                                  |  |   |   |   |

onder rubriek 10. Deze sloot met een tekort van fr 3,6 milliard in 1954 tegen een overschot van fr 262 miljoen in 1953. Die teruggang van het ene jaar tot het andere met fr 3,8 milliard is minder scherp dan voor de goederen- en dienstentransacties alleen, waar hij fr 4,6 milliard bedroeg; dit is toe te schrijven aan het feit dat de perequatie die België in het kader van de E.G.K.S. van de Duitse en Nederlandse steenkolenmijnen ontving, in 1954 groter was dan in 1953.

Tegenover elk overschot of tekort op de lopende transacties staat een verhoging of een vermindering van de netto-tegoeden op het buitenland of van het monetair goud. Deze laatste komen op het type-schema onder de posten 11 tot 16 voor.

De posten 11 tot 13 bevatten slechts de reeds hoger, nl. in tabellen X en XI, vermelde cijfers. De post 14, kortlopende kapitalen van de overheids- en banksector, stelt echter op een geheel andere wijze de transacties voor, die in tabel I onder de rubrieken « Overheidssector - Kortlopende kapitalen » en « Netto-wisselreserves van het bankwezen », met uitzondering van de goudvoorraad voorkomen. Elk van die onderrubrieken dient hier dus toegelicht.

De netto-tegoeden in *betalingsakkoorden* lopen met fr 3,7 milliard terug. Die teruggang is te wijten aan vier factoren, waarvan er drie teruggevonden worden in tabel I onder de netto-wisselreserves van de Nationale Bank en één onder de kortlopende kapitalen van de overheidssector. Het zijn enerzijds de inkrimping met fr 4,8 milliard van de vordering op de E.B.U., de toeneming met fr 49 miljoen van de netto-tegoeden in bilaterale akkoorden met de E.B.U.-landen en een beweging van fr 507 miljoen ten gunste van de B.L.E.U. in de bilaterale akkoorden met de niet-lidstaten, welke in tabel I vervat is onder de « Andere netto-tegoeden of -verplichtingen », en anderzijds de inning van schatkistcertificaten voor een bedrag van fr 636 miljoen door de landen die onder die vorm hun creditsaldi in bilaterale akkoorden aanhielden.

De *verplichtingen tegenover het Internationaal Muntfonds en de Internationale Bank voor Herstel en Ontwikkeling* liepen met fr 11 miljoen terug. De rekening van de tweede dier instellingen bij de Nationale Bank, welke in tabel I onder de « Andere netto-tegoeden of -verplichtingen » voorkomt, is inderdaad met dat bedrag verminderd daar de

nieuwe voorschotten ten gunste van verschillende landen enigszins hoger lagen dan de stortingen ontvangen voor de dienst van bestaande leningen.

De *netto-verplichtingen in Belgische franken tegenover de Kolonie* stegen met fr 2,6 milliard. Dit cijfer sluit een verhoging in met fr 328 miljoen van de portefeuille schatkistcertificaten van Belgisch-Kongo en voor het overige een toeneming van de verplichtingen van het Belgische bankwezen.

De terugbetaling van de fr 658 miljoen certificaten waarop in Juni 1953 door de Nederlandse banken werd ingeschreven, veroorzaakte een vermindering van de *andere verplichtingen tegenover overheids- en bankinstellingen*. Deze bereikte echter slechts fr 211 miljoen wegens de plaatsing van fr 321 miljoen certificaten bij de Bank voor Internationale Betalingen en wegens het feit dat de verplichtingen van de Nationale Bank in het kader van de financiële overeenkomsten met fr 123 miljoen toenamen; die laatste beweging is in tabel I begrepen in de « *Andere netto-tegoeden of -verplichtingen* ».

De *andere tegoeden* stegen met fr 158 miljoen; de vereffening van de vorderingen op Frankrijk en op het Verenigd-Koninkrijk en enkele andere factoren van teruggang werden meer dan goedgemaakt door de aanzwelling met fr 2,4 milliard van de tegoeden der Nationale Bank in inwisselbare munt.

De *andere verplichtingen*, die met fr 78 miljoen stegen, zijn die der particuliere banken tegenover de buitenlandse particulieren, met uitsluiting van de koloniale.

Het monetair goud vormt de post 15 van tabel XII. Op tabel I wordt hij onderverdeeld in de Nationale Bank van België en de Caisse d'Epargne du Grand-Duché de Luxembourg.

## BELANGRIJKSTE DEELBALANSEN

Het is belangwekkend de ontleding van de algemene betalingsbalans aan te vullen met een ontleding van de belangrijkste deelbalansen, d.i. de balans in goud, dollars en vrije Zwitserse franken, de balans in E.B.U.-deviezen en de balans in Belgische franken met de Kolonie. Vooraf dient echter aangestipt dat de deelbalansen deviezenbalansen zijn en geen balansen met bepaalde landen; bij de classificatie wordt inderdaad het betaalmiddel in aanmerking genomen en niet de plaats van herkomst of van bestemming van de transfer. Vermelden we nog dat de transacties in vrije Zwitserse franken dit jaar in de balans in goud en in dollars opgenomen werden. Vroeger maakten ze deel uit van de transacties in E.B.U.-deviezen; aan de hand van de beschikbare documentatie konden ze inderdaad niet afgezonderd worden.

## 1. Betalingsbalans van de B.L.E.U. in goud, in dollars en in vrije Zwitserse franken.

De in goud, dollars en vrije Zwitserse franken vereffende *goederentransacties* sloten met een tekort van fr 3 milliard in 1954 t.o.v. een overschot van fr 3,2 milliard in 1953.

Tabel XIII.

### Betalingsbalans van de B.L.E.U. in goud, in U.S.- en Canadese dollars en in vrije Zwitserse franken (in miljoenen franken)

|   | 1953    | 1954    |
|---|---------|---------|
| <b>1. Goederentransacties :</b>   |         |         |
| F.o.b.-uitvoer .....  | 19.886  | 15.351  |
| F.o.b.-invoer .....   | 17.609  | 18.945  |
| Saldo ...   | + 2.277 | — 3.594 |
| Andere goederentransacties .....  | + 914   | + 639   |
| Totaal ...  | + 3.191 | — 2.955 |
| <b>2. Onzichtbare transacties :</b>   |         |         |
| Verplaatsingen in het buitenland  | + 52    | + 148   |
| Vervoer .....   | — 1.496 | — 1.825 |
| Verzekeringspremiën en uitkeringen .....  | + 73    | + 11    |
| Inkomsten uit investeringen ...   | — 642   | — 1.056 |
| Overheidstransacties niet elders vermeld .....  | + 99    | — 122   |
| Grensarbeiders en vreemde arbeiders .....   | — 10    | + 8     |
| Diversen .....  | — 624   | — 302   |
| Totaal ...  | — 2.548 | — 3.138 |
| <b>3. Totaal der transacties op goederen en diensten (3 = 1 + 2)</b>                              | + 643   | — 6.093 |
| <b>4. Schenkingen :</b>   |         |         |
| Particuliere schenkingen .....  | + 50    | + 41    |
| Regeringsschenkingen .....  | + 150   | + 46    |
| Totaal ...  | + 200   | + 87    |
| <b>5. Kapitaalbeweging :</b>  |         |         |
| Particuliere sector .....   | — 1.852 | — 568   |
| Overheidssector :   |         |         |
| Langlopende kapitalen .....   | — 568   | — 838   |
| Kortlopende kapitalen .....   | + 3.192 | + 321   |
| Totaal ...  | + 772   | — 1.085 |
| <b>6. Particuliere overmakingen :</b>   |         |         |
| Verrichtingen voor rekening van de Kolonie .....  | — 350   | — 45    |
| Andere transfers .....  | + 1.265 | + 4.878 |
| Totaal ...  | + 915   | + 4.833 |
| <b>7. Multilaterale betalingen :</b>  |         |         |
| In het kader van betalingsakkoorden .....   | + 127   | + 862   |
| U.S.-dollars van de E.B.U. ontvangen (+) of aan de E.B.U. afgestaan (—) .....                     | — 1.010 | + 3.545 |
| Andere betalingen .....   | + 1.261 | + 527   |
| Totaal ...  | + 378   | + 4.934 |
| <b>8. Vergissingen en weglatingen ...</b>   | + 63    | + 111   |
| <b>Totaal overeenstemmend met de beweging van de netto-wisselreserves van het bankwezen .....</b> | + 2.971 | + 2.787 |

Van het ene jaar tot het andere liep de uitvoer met fr 4,5 milliard terug ten gevolge van een conjunctuurverslapping in Noord-Amerika waaraan een teruggang van de verzendingen van ijzer- en staal-

producten was te wijten en ten gevolge van een inkrimping van de afzet van goederen tegen betaling in dollars in landen die geen deel uitmaken van de zone der inwisselbare munten.

De invoer nam anderzijds met fr 1,3 milliard toe. Die toeneming is nochtans niet gevoeliger dan voor de gezamenlijke invoer van de B.L.E.U. uit al de landen. De bijna volledige afschaffing, in Mei 1954, van het discriminatiestelsel waaraan de aankopen in de dollarzone sedert September 1951 onderworpen waren, blijkt derhalve geen heroriëntering van de buitenlandse handel veroorzaakt te hebben.

De enige belangrijke wijziging die onder de andere goederentransacties t.o.v. 1953 werd vastgesteld, is de sterke inkrimping van het overschot op de beweging van niet monetair goud ten gevolge van de bijna totale stopzetting, om reeds vermelde redenen, van de verkopen tegen dollars vanwege de maatschappij Congor.

Het tekort op de *onzichtbare transacties* steeg van fr 2,5 milliard in 1953 tot fr 3,1 milliard in 1954. De stijging is hoofdzakelijk te wijten aan drie factoren; vooreerst zijn de vervoeruitgaven toegenomen ingevolge de verhoging van de vrachtkosten en van de ingevoerde hoeveelheden; anderzijds hebben de inkomsten uit buitenlandse investeringen in de Belgische particuliere sector in 1954 een normaler peil bereikt dan in 1953, toen slechts tamelijk geringe bedragen werden gerepatriëerd; tenslotte liepen de bedragen vanwege de Verenigde Staten en Canada in het kader van de N.A.T.O. ontvangen met nagenoeg fr 200 miljoen terug.

In het totaal sloten de *transacties op goederen en diensten* in 1954 met een tekort van fr 6,1 milliard tegenover een overschot van fr 643 miljoen in 1953. Het overschot in 1953 was echter van uitzonderlijke aard en voordien werden reeds tekorten vastgesteld van fr 10,1 milliard (1) in 1952 en van fr 14,1 milliard (1) in 1951.

De *schenkings* hebben slechts in geringe mate het tekort op de goederen- en dienstentransacties kunnen verzachten. De onvoorwaardelijke giften door de Mutual Security Agency toegekend, lagen namelijk fr 104 miljoen beneden die van het jaar voordien.

Anderzijds liet de *kapitaalbeweging* een tekort van fr 1,1 milliard in de plaats van een overschot van fr 772 miljoen. Wat de particuliere sector betreft, is het tekort nochtans van fr 1.852 tot fr 568 miljoen ingekrompen daar de investeringen in het buitenland in 1953 ingevolge een bijzonder belangrijke verrichting opgedreven waren. De publiekrechtelijke instellingen hebben echter niet meer zoveel leningen in inwisselbare deviezen aangegaan: de aanwendungen op de lening van \$ 30 miljoen door de Internationale Bank voor Herstel en Ontwikkeling toegestaan en de netto-beleggingen

(1) Excl. de vrije Zwitserse franken.

van schatkistcertificaten bij de buitenlandse banken liepen afgetekend terug.

In het totaal lieten de transacties op goederen en diensten, de schenkings en de kapitaalbeweging een tekort van fr 7,1 milliard tegenover een overschot van fr 1,6 milliard het jaar voordien. Niettegenstaande die ommekeer stegen de netto-wisselreserves van het bankwezen met fr 2,8 milliard, d.i. met nauwelijks fr 200 miljoen minder dan in 1953, dank zij het batig saldo op de *particuliere overmakingen* en de *multilaterale betalingen*, dat van het ene jaar tot het andere van fr 1,3 tot fr 9,8 milliard is toegenomen.

De belangrijkste oorzaak van die toeneming moet gezocht worden in de betrekkingen met de E.B.U.

De B.L.E.U., die in 1953 aan die instelling fr 1 milliard goud of dollars overmaakte, ontving er in 1954 fr 3,5 milliard van. Die ommekeer is niet toe te schrijven aan een evolutie van de lopende transacties of van de kapitaalbeweging in E.B.U.-deviezen, maar aan de overeenkomsten die bij de verlenging van de E.B.U. voor het dienstjaar 1954-1955 getroffen werden en die in volgende paragraaf zullen toegelicht worden.

De tegenwaarde van het goud en de dollars door de Kolonie tegen Belgische franken verkocht, steeg bovendien van fr 2,9 tot fr 3,5 milliard. Die verkopen komen in tabel XIII onder de andere particuliere transfers voor wanneer ze op de markt plaatsvinden en onder de andere multilaterale betalingen wanneer de Centrale Bank van Belgisch-Kongo rechtstreeks met de Nationale Bank handelt.

Er dient opgemerkt dat noch de door de E.B.U. gestorte noch de door de Kolonie verkochte inwisselbare deviezen de conversie vertegenwoordigen van een overschot op de betalingsbalans met die monetaire zones in 1954. De eerste maken de gedeeltelijke vereffening uit van een vroegere vordering en tegenover de tweede staat, ten belope van fr 2,6 milliard (1), een verhoging van de netto-verplichtingen op korte termijn van de Belgisch-Luxemburgse overheids- en banksector.

## 2. **Betalingsbalans van de B.L.E.U. in E.B.U.-deviezen.**

Het tekort op de *goederentransacties* in E.B.U.-deviezen is lichtjes toegenomen en bereikt fr 2,9 milliard tegen fr 2,5 milliard in 1953. De invoer steeg een weinig sterker dan de uitvoer; anderzijds liep het overschot op het loonwerk sterker terug dan het overschot op de arbitrageverrichtingen toenam. Die bewegingen stemmen overeen met diegene die voor de algemene balans werden vastgesteld en zijn aan dezelfde oorzaken toe te schrijven.

De *onzichtbare transacties* hebben een enigszins belangrijker tekort gelaten. De toeneming van de

(1) De rubriek 14.3 van tabel XII.

Tabel XIV.

**Betalingsbalans van de B.L.E.U.  
in E.B.U.-deviezen  
(in millioenen franken)**

|   | 1953    | 1954    |
|---|---------|---------|
| <b>1. Goederentransacties :</b>   |         |         |
| F.o.b.-uitvoer .....  | 65.110  | 70.634  |
| F.o.b.-invoer .....   | 70.612  | 76.303  |
| Saldo ...   | — 5.502 | — 5.669 |
| Andere goederentransacties .....  | + 2.957 | + 2.732 |
| Totaal ...  | — 2.545 | — 2.937 |
| <b>2. Onzichtbare transacties :</b>   |         |         |
| Verplaatsingen in het buitenland  | — 1.517 | — 1.116 |
| Vervoer .....   | — 2.958 | — 3.902 |
| Verzekeringspremiën en -uitke-<br>ringen .....  | — 63    | — 95    |
| Inkomsten uit investeringen ...   | — 494   | — 424   |
| Overheidstransacties niet elders<br>vermeld .....   | — 643   | — 1.101 |
| Grensarbeiders en vreemde ar-<br>beiders .....  | + 738   | + 942   |
| Diversen .....  | — 473   | — 112   |
| Totaal ...  | — 5.410 | — 5.808 |
| <b>3. Totaal der transacties op goede-<br/>ren en diensten (3 = 1 + 2)</b>                                  | — 7.955 | — 8.745 |
| <b>4. Particuliere schenkingen .....</b>  | + 30    | + 468   |
| <b>5. Kapitaalbeweging :</b>  |         |         |
| Particuliere sector .....   | — 1.123 | — 1.366 |
| Overheidssector :   |         |         |
| Langlopende kapitalen .....   | + 910   | + 2.556 |
| Kortlopende kapitalen .....   | + 1.184 | + 924   |
| Totaal ...  | + 971   | + 2.114 |
| <b>6. Particuliere overmakingen :</b>   |         |         |
| Verrichtingen voor rekening van<br>de Kolonie .....   | + 6.039 | + 6.218 |
| Andere transfers .....  | — 347   | — 928   |
| Totaal ...  | + 5.692 | + 5.290 |
| <b>7. Multilaterale betalingen :</b>  |         |         |
| In het kader van betalingsak-<br>koorden .....  | — 121   | — 64    |
| U.S.-dollars van de E.B.U. ont-<br>vangen (+) of aan de E.B.U.<br>afgestaan (—) .....                       | + 1.010 | — 3.545 |
| Andere betalingen .....   | — 763   | — 252   |
| Totaal ...  | + 126   | — 3.861 |
| <b>8. Vergissingen en weglatingen ...</b>   | + 129   | — 145   |
| <b>Totaal overeenstemmend met de<br/>beweging van de netto-wisselre-<br/>serves van het bankwezen .....</b> | — 1.007 | — 4.879 |

vervoeruitgaven en van het Belgische aandeel in de werken welke in het buitenland in het kader van de N.A.T.O. werden uitgevoerd, werd niet volledig goedgemaakt door de verbetering van het Europese vreemdelingenverkeer in België, door de teruggang van de aankopen bij het bankwezen van Zwitserse franken en lires voor reisonkosten en door de verminderde geldverzendingen vanwege de Italiaanse mijnwerkers naar hun families.

De door België ontvangen *particuliere schenkingen* geven een afgetekende stijging te zien, daar de

Duitse en Nederlandse steenkolenmijnen in het kader van de E.G.K.S., zoals reeds hoger vermeld, veel belangrijker bedragen hebben overgemaakt dan het jaar voordien.

Wat de rubriek *kapitaalbeweging* betreft, geven slechts de langlopende kapitalen van de overheidssector een afgetekende wijziging te zien; ze stegen in 1954 ingevolge ontleningen vanwege de Staat en de lagere publiekrechtelijke instellingen op de Nederlandse markt. Hierover zullen verder nog omstandige gegevens verstrekt worden.

Wat de kortlopende kapitalen van de overheidssector betreft, zouden de inschrijvingen op schatkistcertificaten door de Nederlandse banken voor een bedrag van fr 658 miljoen in 1953 en de terugbetaling er van in 1954 een ommekeer van het saldo veroorzaakt hebben, zo de vereffening van de bilaterale vorderingen op Frankrijk en op het Verenigd-Koninkrijk van het ene jaar tot het andere niet versneld ware geworden.

In het totaal steeg de netto-kapitaaltoevoer ten gunste van de B.L.E.U. van fr 1 miljard in 1953 tot fr 2,1 miljard in 1954.

De *particuliere overmakingen* benaderden ongeveer hetzelfde peil als het jaar voordien. Het overschot op de verrichtingen voor rekening van de Kolonie lag nog steeds hoger dan fr 6 miljard en heeft derhalve het eigen tekort van de B.L.E.U. in E.B.U.-deviezen uit hoofde van lopende transacties en van kapitaalbeweging meer dan goedgemaakt.

De *multilaterale betalingen* die in 1953 praktisch in evenwicht waren, sloten in 1954 met een tekort van fr 3,9 miljard. Tijdens dit laatste jaar heeft de B.L.E.U. inderdaad voor een bedrag van fr 3,5 miljard dollar ontvangen van de E.B.U., terwijl ze het jaar voordien er voor fr 1 miljard heeft moeten afstaan.

Die toevoer en die afvoer van dollars, waartegenover ontvangsten en uitgaven van E.B.U.-deviezen stonden, zijn het resultaat van vier reeksen transacties :

1) bij iedere maandelijkse compensatie werd het saldo van de tegoeden en van de verplichtingen der buitenlandse centrale banken in de boeken van de Nationale Bank op het einde van de maand voordien ten belope van 50 pCt. in dollars vereffend. België heeft uit dien hoofde een netto-bedrag van fr 1.260 miljoen in 1953 en van fr 649 miljoen in 1954 moeten uitgeven;

2) in uitvoering van de beslissingen op 30 Juni 1952 door de Raad van de E.O.E.S. getroffen, werden de voorschotten buiten quotum door de B.L.E.U. op die datum aan de E.B.U. toegestaan, op verschillende wijzen gedekt en inzonderheid door een bijzondere lening van de B.L.E.U. aan de E.B.U. voor een bedrag van 50 miljoen rekeneenheden, d.i. fr 2,5 miljard, terugbetaalbaar in vijf gelijke annuïteiten van 30 Juni 1953 af tot 30 Juni 1957 inbegrepen. De terugbetaling gebeurde, in 1953 en 1954,

voor de helft in dollars en voor de helft door verhoging van de Belgisch-Luxemburgse vordering op de E.B.U.; ze heeft zich derhalve voor de B.L.E.U. tijdens elk van beide jaren geuit in een aanvoer van dollars voor een bedrag van fr 250 miljoen.

3) ter gelegenheid van de verlenging van de E.B.U. voor het dienstjaar 1954-1955, werden op de Belgisch-Luxemburgse vordering door de Unie zelf een bedrag van fr 800 miljoen en door de debiteurlanden een bedrag van fr 2,6 milliard in dollars terugbetaald;

4) het saldo van de vordering werd bijna volledig « gebilateraliseerd » t.o.v. de debiteurlanden en er werden aflossingsplannen met een looptijd van 5 tot 7 jaar opgesteld. Op 31 December 1954 had de B.L.E.U. uit dien hoofde fr 519 miljoen ontvangen.

De verkopen van E.B.U.-deviezen door de Nationale Bank aan de Centrale Bank van Belgisch-Kongo, die de belangrijkste factor van de post « Andere multilaterale betalingen » uitmaken, liepen van 1953 tot 1954 gevoelig terug.

In het totaal verminderden de netto-tegoeden in E.B.U.-deviezen van het bankwezen met fr 4,9 milliard; in 1953 bedroeg de vermindering slechts fr 1 milliard.

In de loop van de twee jaar is het vooral de Belgisch-Luxemburgse vordering op de E.B.U. die wijzigingen onderging. Andere stijgingen of dalingen verdienen nochtans ook vermeld te worden. De bedragen er van vindt men in tabel XV.

Tabel XV.

**Verloop van de tegoeden en verplichtingen  
in E.B.U.-deviezen <sup>1</sup>**  
(in miljoenen franken)

|   | 1953    | 1954    |
|---|---------|---------|
| <b>A. Nationale Bank :</b>                          |         |         |
| Vordering op de E.B.U. ....                         | — 1.011 | — 4.344 |
| Gevestigde bilaterale vorderingen .                 | — 480   | — 29    |
| Bijzondere lening aan de E.B.U. .                   | — 500   | — 500   |
| Rekeningen-courant van de E.B.U.-<br>landen .....   | + 900   | + 78    |
| Portefeuille op het buitenland .....                | — 6     | + 48    |
| Totaal ...  | — 1.097 | — 4.747 |
| <b>B. Particuliere banken :</b>                     |         |         |
| Tegoeden op de E.B.U.-landen .....                  | + 108   | + 760   |
| Verplichtingen tegenover de E.B.U.-<br>landen ..... | — 18    | — 892   |
| Totaal ...  | + 90    | — 132   |
| Algemeen totaal ...                                 | — 1.007 | — 4.879 |

<sup>1</sup> Vermeerdering van tegoeden of vermindering van verplichtingen : +.  
Vermindering van tegoeden of vermeerdering van verplichtingen : —.

De gevestigde bilaterale vorderingen zijn diegene die bestonden op het ogenblik van de oprichting van de E.B.U. op 1 Juli 1950. Het bedrag van fr 29 miljoen, dat in 1954 werd afgelost, vertegenwoordigt het

saldo welk bij het begin van het jaar nog verschuldigd bleef.

De oorsprong van de bijzondere lening aan de E.B.U. en de wijze van terugbetaling werden hoger uiteengezet.

De rekeningen-courant van de E.B.U.-landen zijn de bilaterale tegoeden en verplichtingen van de buitenlandse centrale banken die tussen de maandelijkse compensaties in de boeken van de Nationale Bank opgenomen worden; het netto-bedrag er van verschilde op het einde van 1954 weinig van dat in het begin van het jaar.

Tenslotte namen de tegoeden en verplichtingen in E.B.U.-deviezen der particuliere banken toe; hun netto-positie onderging echter bijna geen wijzigingen.

**3. Betalingsbalans van de B.L.E.U. met Belgisch-Kongo en Ruanda-Urundi.**

De betalingsbalans van Belgisch-Kongo en van Ruanda-Urundi met de rest van de wereld over het algemeen en met de B.L.E.U. in het bijzonder, werd gecommuniqueerd in het Verslag van de Centrale Bank van Belgisch-Kongo en van Ruanda-Urundi (1) en in een artikel verschenen in het Aprilnummer 1955 van het Tijdschrift van dezelfde instelling (2). De gegevens door die twee documenten verstrekt, verschillen in zekere opzichten van diegene die in tabel XVI voorkomen.

1) De waarde, welke de Centrale Bank voor de uitvoer van koloniale producten naar de B.L.E.U. vermeldt, omvat bepaalde vervoerkosten; ze werd door ons tot een loutere f.o.b.-waarde herleid; het verschil werd naar de post « Vervoer » der onzichtbare transacties overgedragen.

2) De emissies van leningen vanwege de Koloniale Schatkist op de Belgische markt en de aflossingen er van betekenen voor Kongo bewegingen van overheidskapitaal; voor België zijn het bewegingen van particulier kapitaal.

3) Een verhoging of een vermindering van de portefeuille Belgische schatkistcertificaten der Koloniale Schatkist of der Centrale Bank wordt door ons als een kapitaalbeweging van de overheidssector beschouwd. In het schema van de Centrale Bank daarentegen, wordt ze gelijkgesteld met een verhoging of een vermindering der wisselreserves van Kongo; de certificaten waarop door Ruanda-Urundi met behulp van de door België toegestane voorschotten wordt ingeschreven, worden namelijk op die wijze behandeld.

4) In 1953 had de Kolonie op termijn Belgische franken gekocht tegen dollars voor een bedrag van fr 345 miljoen; de verrichting werd in 1954 afgewikkeld. De Centrale Bank had die aankoop reeds

(1) Blz. 50-58.  
(2) Blz. 145-160 « De Betalingsbalans van Belgisch-Kongo en van Ruanda-Urundi in 1954 ».

in 1953 geboekt, terwijl hij in de tabel XVI slechts in 1954 voorkomt. Uit dien hoofde bereikt het bedrag der « Andere particuliere transfers » en der « Multilaterale betalingen » fr 3.406 miljoen, terwijl de « Arbitrages van deviezen tegen Belgische franken », vermeld op blz. 158 van het voornoemd artikel, slechts fr 3.061 miljoen bedragen. Ook het cijfer dat wij verstrekken voor de verhoging, tijdens het afgelopen jaar, der tegoeden in Belgische franken van de Kolonie ligt hoger dan dit van de Centrale Bank.

Anderzijds wordt de betalingsbalans van de B.L.E.U. met Belgisch-Kongo en Ruanda-Urundi hier niet helemaal op dezelfde wijze voorgesteld als in het artikel welk in Juni 1954 in dit *Tijdschrift* verscheen. De doorvoer met bestemming naar of herkomstig van de Kolonie komt, meer in het bijzonder, niet meer onder de goederentransacties voor, maar wordt opgenomen in de verrichtingen voor rekening van de Kolonie.

Tabel XVI.

**Betalingsbalans van de B.L.E.U.  
met Belgisch-Kongo en Ruanda-Urundi**  
(in miljoenen franken)

|   | 1953    | 1954    |
|---|---------|---------|
| 1. <i>Goederentransacties</i> :   |         |         |
| F.o.b.-uitvoer .....  | 6.490   | 6.271   |
| F.o.b.-invoer .....   | 3.955   | 4.857   |
| Saldo ...   | + 2.535 | + 1.414 |
| Andere goederentransacties .....  | + 134   | + 121   |
| Totaal ...  | + 2.669 | + 1.535 |
| 2. <i>Onzichtbare transacties</i> :   |         |         |
| Verplaatsingen in het buitenland .....  | + 343   | + 537   |
| Vervoer .....   | + 2.435 | + 3.119 |
| Inkomsten uit investeringen ...   | + 1.803 | + 2.140 |
| Overheidstransacties niet elders vermeld .....  | — 316   | — 240   |
| Diversen .....  | + 670   | + 1.229 |
| Totaal ..   | + 4.935 | + 6.785 |
| 3. <i>Totaal der transacties op goederen en diensten (3 = 1 + 2)</i>                              | + 7.604 | + 8.320 |
| 4. <i>Particuliere schenkingen</i> .....  | + 363   | + 488   |
| 5. <i>Kapitaalbeweging</i> :  |         |         |
| Particuliere sector .....   | + 66    | — 1.839 |
| Overheidssector :   |         |         |
| Langlopende kapitalen .....   | —       | 100     |
| Kortlopende kapitalen .....   | — 3.075 | + 328   |
| Totaal ...  | — 3.009 | — 1.611 |
| 6. <i>Particuliere overmakingen</i> :   |         |         |
| Verrichtingen voor rekening van de Kolonie .....  | — 5.529 | — 5.979 |
| Andere transfers .....  | — 297   | — 3.192 |
| Totaal ...  | — 5.826 | — 9.171 |
| 7. <i>Multilaterale betalingen</i> .....  | — 913   | — 214   |
| 8. <i>Vergissingen en weglatingen</i> ...   |         | — 51    |
| <b>Totaal overeenstemmend met de beweging van de netto-wisselreserves van het bankwezen</b> ..... | — 1.781 | — 2.239 |

Het overschot op de *goederentransacties* liep van fr 2,7 milliard in 1953 tot fr 1,5 milliard in 1954 terug. Die vermindering is inzonderheid toe te

schrijven aan een zekere heroriëntering van de buitenlandse handel van Belgisch-Kongo. Volgens de koloniale douanestatistieken is het aandeel van het Moederland in de Kongolese uitvoer inderdaad tussen 1953 en 1954 van 22,2 tot 24,3 pCt. toegenomen, terwijl het aandeel in de invoer van 40,2 tot 37,7 pCt. terugliep. Bovendien stegen de prijzen van de door de Kolonie uitgevoerde grondstoffen van het ene jaar tot het andere.

De *onzichtbare transacties* lieten een overschot van fr 6,8 milliard tegen fr 4,9 milliard in 1953. De toeneming weerspiegelt de economische ontwikkeling van de Kolonie en ook in zekere mate een meer volledige telling van haar uitgaven. Stippen we aan dat de inkomsten uit investeringen wellicht overschat zijn; het was inderdaad onmogelijk die inkomsten te verminderen met de in Belgische franken betaalbaar gestelde maar door vreemdelingen geïnde dividenden der koloniale vennootschappen.

In het totaal sloten de *transacties op goederen en diensten* met een overschot van fr 8,3 milliard, d.i. fr 716 miljoen meer dan het jaar voordien.

Het overschot op de *particuliere schenkingen* is ook enigszins toegenomen.

De *kapitaalbeweging* met bestemming naar de Kolonie bedroeg slechts fr 1,6 milliard, d.i. fr 1,4 milliard minder dan in 1953. Kongo incasseerde het bedrag van fr 2,2 milliard van de lening die in April op de Belgische markt werd uitgegeven, doch de vereffening van Belgische schatkistcertificaten door de Koloniale Schatkist en door de Centrale Bank, die in 1953 fr 3,1 milliard bereikt had, heeft in 1954 plaats gemaakt voor netto-inschrijvingen ten belope van fr 228 miljoen. Dat cijfer omvat inzonderheid de inschrijving door Kongo op fr 78 miljoen certificaten ter financiering van de oprichting van een administratief bouwwerk voor het Ministerie van Koloniën en de terugbetaling van vervallen certificaten van Ruanda-Urundi voor een bedrag van fr 100 miljoen.

De *particuliere overmakingen* ten gunste van Belgisch-Kongo stegen van 1953 tot 1954 van fr 5,8 tot fr 9,2 milliard. Die belangrijke stijging is ten belope van fr 450 miljoen toe te schrijven aan de verrichtingen voor rekening van de Kolonie, maar vooral aan de andere transfers, d.i. aan de verkopen van deviezen door het koloniale bankwezen op de Belgische wisselmarkt, die van het ene jaar tot het andere met fr 2,9 milliard toenamen.

De *multilaterale betalingen*, d.i. de verkopen van deviezen van de Centrale Bank aan de Nationale Bank, liepen daarentegen van fr 913 miljoen in 1953 tot fr 214 miljoen in 1954 terug.

Per saldo stegen de verplichtingen van het Belgische bankwezen t.o.v. de Kolonie enigszins sneller dan in 1953 en wel met fr 2,2 milliard. De toeneming van de tegoeden in Belgische franken van het Kongolese particuliere bedrijfsleven bedraagt fr 1,5 milliard van dit totaal.

#### 4. Besluiten.

De tabellen XVII en XVIII geven een overzicht, per valuta, van de verschillende posten van de betalingsbalans der B.L.E.U. in 1953 en in 1954. Er kan uit afgeleid worden in welke mate de bewegingen van de algemene balans aan de verschillende deelbalansen zijn toe te schrijven.

De ommekeer van het saldo der *goederentransacties* van een overschot van fr 2,7 milliard in 1953 tot een tekort van fr 2,1 milliard in 1954 weerspiegelt hoofdzakelijk een gelijkaardige ommekeer van het saldo in inwisselbare deviezen, welke vooral te wijten is aan een teruggang van de Belgisch-Luxemburgse uitvoer inzonderheid wegens de conjunctuurverslapping in Noord-Amerika. De balans in andere deviezen is de enige die een verbetering t.o.v. het jaar voordien te zien geeft, dank zij een uitbreiding van de afzet in het buitenland en meer in het bijzonder in Latijns-Amerika.

Het tekort op de *onzichtbare transacties* lag in 1954 enigszins beneden dat van 1953; het bedroeg fr 2,5 milliard tegen fr 3,1 milliard. Die vermindering is te wijten aan de verhoging van het overschot t.o.v. de Kolonie, welke veroorzaakt werd door de economische ontwikkeling van deze laatste.

Het totaal der *transacties op goederen en diensten*, welk het jaar voordien practisch in evenwicht was, liet een tekort van fr 4,6 milliard. De hoofdzakelijke reden van die ontwikkeling moet gezocht worden in de balans in inwisselbare deviezen, waarvan het creditsaldo van fr 0,7 milliard in 1953 is omgeslagen in een debetsaldo van fr 6,1 milliard in 1954.

Het overschot op de *schenkingen* steeg met fr 0,5 milliard. Die toeneming stemt overeen met die van de balans in E.B.U.-deviezen, welke toe te schrijven

is aan belangrijker transfers ten gunste van de Belgische steenkolenmijnen in het kader van de E.G.K.S.

De *kapitaalbeweging* heeft met een tekort van ongeveer fr 1,5 milliard nagenoeg hetzelfde peil bereikt als het jaar voordien. De spreiding per valuta heeft echter belangrijke wijzigingen ondergaan. Wat enerzijds het goud, de dollars en de vrije Zwitserse franken betreft, is het overschot van fr 0,8 milliard in 1953, in 1954 een tekort geworden van fr 1,1 milliard, daar de Schatkist minder certificaten in inwisselbare deviezen heeft geplaatst. Anderzijds steeg het overschot in E.B.U.-deviezen met fr 1,1 milliard ten gevolge van de emissies vanwege de publiekrechtelijke instellingen op de Nederlandse markt; het tekort met Kongo is met fr 1,4 milliard teruggelopen daar de Koloniale Schatkist en de Centrale Bank opgehouden hebben Belgische schatkistcertificaten te vereffenen.

In het totaal wordt vastgesteld dat het tekort op de lopende transacties en op de kapitaalbeweging van het ene jaar tot het andere van fr 1,2 tot fr 4,9 milliard is gestegen. Men kan eveneens vaststellen dat de verslechtering beperkt blijft tot de balans in inwisselbare deviezen, daar de andere drie balansen een voor de B.L.E.U. gunstige ontwikkeling hebben getoond.

De vergroting van het tekort op de algemene balans komt echter niet tot uiting in de netto-reserves in inwisselbare deviezen van het bankwezen, doch wel in de tegoeden in E.B.U.-deviezen en in de verplichtingen tegenover de Kolonie. De E.B.U., de E.B.U.-landen en Belgisch-Kongo hebben tijdens het afgelopen jaar inderdaad belangrijke dollarbedragen tegen hun eigen valuta of tegen Belgische franken gearbitreerd.



Tabel XVII.

## Betalingsbalans van de B.L.E.U. in 1953

(in milliarden franken)

|  | Goud, U.S.-\$,<br>Canadese \$,<br>vrije Zwitserse<br>franken | E.B.U.-<br>deviezen | Transacties<br>in Belgische<br>franken<br>met Kongo | Andero<br>deviezen | Totaal       |
|--|--|---------------------|---|--------------------|--------------|
| <b>1. Goederentransacties :</b>  |  |                     |   |                    |              |
| F.o.b.-uitvoer <sup>1</sup> .....  | 19,9   | 65,1                | 6,5   | 6,9                | 98,0         |
| F.o.b.-invoer <sup>1</sup> .....   | 17,6   | 70,6                | 4,0   | 7,9                | 99,9         |
| Saldo...   | + 2,3  | — 5,5               | + 2,5   | — 1,0              | — 1,9        |
| Andere goederentransacties <sup>1</sup> .....  | + 0,9  | + 3,0               | + 0,1   | + 0,4              | + 4,6        |
| Totaal ...   | + 3,2  | — 2,5               | + 2,6   | — 0,6              | + 2,7        |
| <b>2. Onzichtbare transacties :</b>  |  |                     |   |                    |              |
| Verplaatsingen in het buitenland .....   | + 0,1  | — 1,5               | + 0,4   | — 0,1              | — 1,1        |
| Vervoer .....  | — 1,5  | — 2,9               | + 2,4   | — 0,4              | — 2,4        |
| Verzekeringspremiën en -uitkeringen .....  | + 0,1  | — 0,1               | —   | —                  | —            |
| Inkomsten uit investeringen .....  | — 0,7  | — 0,5               | + 1,8   | + 0,2              | + 0,8        |
| Overheidstransacties niet elders vermeld .....   | + 0,1  | — 0,6               | — 0,3   | — 0,1              | — 0,9        |
| Grensarbeiders en vreemde arbeiders .....  | —  | + 0,7               | —   | —                  | + 0,7        |
| Diversen .....   | — 0,6  | — 0,5               | + 0,7   | + 0,2              | — 0,2        |
| Totaal ...   | — 2,5  | — 5,4               | + 5,0   | — 0,2              | — 3,1        |
| <b>3. Totaal der transacties op goederen en diensten<br/>(3 = 1 + 2) .....</b>                         | <b>+ 0,7</b>   | <b>— 7,9</b>        | <b>+ 7,6</b>  | <b>— 0,8</b>       | <b>— 0,4</b> |
| <b>4. Schenkingen :</b>  |  |                     |   |                    |              |
| Particuliere schenkingen .....   | —  | —                   | + 0,3   | + 0,1              | + 0,4        |
| Regeringsschenkingen .....   | + 0,2  | —                   | —   | —                  | + 0,2        |
| Totaal ...   | + 0,2  | —                   | + 0,3   | + 0,1              | + 0,6        |
| <b>5. Kapitaalbeweging :</b>   |  |                     |   |                    |              |
| Particuliere sector .....  | — 1,8  | — 1,1               | + 0,1   | —                  | — 2,8        |
| Overheidssector :  |  |                     |   |                    |              |
| Langlopende kapitalen .....  | — 0,6  | + 0,9               | —   | —                  | + 0,3        |
| Kortlopende kapitalen .....  | + 3,2  | + 1,2               | — 3,1   | — 0,3              | + 1,0        |
| Totaal ...   | + 0,8  | + 1,0               | — 3,0   | — 0,3              | — 1,5        |
| <b>6. Particuliere overmakingen :</b>  |  |                     |   |                    |              |
| Verrichtingen voor rekening van de Kolonie .....   | — 0,4  | + 6,0               | — 5,5   | — 0,1              | —            |
| Andere transfers .....   | + 1,3  | — 0,3               | — 0,3   | — 0,7              | —            |
| Totaal ...   | + 0,9  | + 5,7               | — 5,8   | — 0,8              | —            |
| <b>7. Multilaterale betalingen :</b>   |  |                     |   |                    |              |
| In het kader van betalingsakkoorden .....  | + 0,1  | — 0,1               | —   | —                  | —            |
| U.S.-dollars aan de E.B.U. afgestaan .....   | — 1,0  | + 1,0               | —   | —                  | —            |
| Andere betalingen .....  | + 1,3  | — 0,8               | — 0,9   | + 0,4              | —            |
| Totaal ...   | + 0,4  | + 0,1               | — 0,9   | + 0,4              | —            |
| <b>8. Vergissingen en weglatingen .....</b>  | <b>—</b>   | <b>+ 0,1</b>        | <b>—</b>  | <b>—</b>           | <b>+ 0,1</b> |
| <b>Totaal overeenstemmend met de beweging van de netto-<br/>wisselreserves van het bankwezen .....</b> | <b>+ 3,0</b>   | <b>— 1,0</b>        | <b>— 1,8</b>  | <b>— 1,4</b>       | <b>— 1,2</b> |

<sup>1</sup> Het totaal van de deelbalansen stemt niet overeen met de algemene balans. Het gedeelte der transacties van niet monetair goud, welk door de douanostatistiek gekend is, kon inderdaad niet per valuta geschift worden. In de deelbalansen komt het derhalve onder de in- en uitvoer voor. In de algemene balans daarentegen worden al de bewegingen van niet monetair goud onder de andere goederentransacties opgenomen.

Tabel XVIII.

## Betalingbalans van de B.L.E.U. in 1954

(in Milliarden franken)

|  | Goud, U.S.-\$,<br>Canadese \$,<br>vrije Zwitserse<br>franken | E.B.U.-<br>deviezen | Transacties<br>in Belgische<br>franken<br>met Kongo | Andere<br>deviezen | Totaal |
|--|--|---------------------|---|--------------------|--------|
| <b>1. Goederentransacties :</b>  |  |                     |   |                    |        |
| F.o.b.-uitvoer <sup>1</sup> .....  | 15,4   | 70,6                | 6,3   | 9,5                | 101,6  |
| F.o.b.-invoer <sup>1</sup> .....   | 19,0   | 76,3                | 4,9   | 7,5                | 107,6  |
| Saldo...   | — 3,6  | — 5,7               | + 1,4   | + 2,0              | — 6,0  |
| Andere goederentransacties <sup>1</sup> .....  | + 0,6  | + 2,7               | + 0,1   | + 0,4              | + 3,9  |
| Totaal ...   | — 3,0  | — 3,0               | + 1,5   | + 2,4              | — 2,1  |
| <b>2. Onzichtbare transacties :</b>  |  |                     |   |                    |        |
| Verplaatsingen in het buitenland .....   | + 0,1  | — 1,1               | + 0,6   | —                  | — 0,4  |
| Vervoer .....  | — 1,8  | — 3,9               | + 3,1   | — 0,4              | — 3,0  |
| Verzekeringspremiën en -uitkeringen .....  | —  | — 0,1               | —   | —                  | — 0,1  |
| Inkomsten uit investeringen .....  | — 1,0  | — 0,4               | + 2,1   | —                  | + 0,7  |
| Overheidstransacties niet elders vermeld .....   | — 0,1  | — 1,1               | — 0,2   | — 0,1              | — 1,5  |
| Grensarbeiders en vreemde arbeiders .....  | —  | + 0,9               | —   | + 0,1              | + 1,0  |
| Diversen .....   | — 0,3  | — 0,1               | + 1,2   | —                  | + 0,8  |
| Totaal ...   | — 3,1  | — 5,8               | + 6,8   | — 0,4              | — 2,5  |
| <b>3. Totaal der transacties op goederen en diensten<br/>(3 = 1 + 2) .....</b>                         | — 6,1  | — 8,8               | + 8,3   | + 2,0              | — 4,6  |
| <b>4. Schenkingen :</b>  |  |                     |   |                    |        |
| Particuliere schenkingen .....   | —  | + 0,5               | + 0,5   | —                  | + 1,0  |
| Regeringsschenkingen .....   | + 0,1  | —                   | —   | —                  | + 0,1  |
| Totaal ...   | + 0,1  | + 0,5               | + 0,5   | —                  | + 1,1  |
| <b>5. Kapitaalbeweging :</b>   |  |                     |   |                    |        |
| Particuliere sector .....  | — 0,6  | — 1,4               | — 1,8   | — 0,1              | — 3,9  |
| Overheidssector :  |  |                     |   |                    |        |
| Langlopende kapitalen .....  | — 0,8  | + 2,6               | — 0,1   | —                  | + 1,7  |
| Kortlopende kapitalen .....  | + 0,3  | + 0,9               | + 0,3   | — 0,6              | + 0,9  |
| Totaal ...   | — 1,1  | + 2,1               | — 1,6   | — 0,7              | — 1,3  |
| <b>6. Particuliere overmakingen :</b>  |  |                     |   |                    |        |
| Verrichtingen voor rekening van de Kolonie .....   | —  | + 6,2               | — 6,0   | — 0,2              | —      |
| Andere transfers .....   | + 4,9  | — 0,9               | — 3,2   | — 0,8              | —      |
| Totaal ...   | + 4,9  | + 5,3               | — 9,2   | — 1,0              | —      |
| <b>7. Multilaterale betalingen :</b>   |  |                     |   |                    |        |
| In het kader van betalingsakkoorden .....  | + 0,9  | — 0,1               | —   | — 0,8              | —      |
| U.S.-dollars van de E.B.U. ontvangen .....   | + 3,5  | — 3,5               | —   | —                  | —      |
| Andere betalingen .....  | + 0,5  | — 0,3               | — 0,2   | —                  | —      |
| Totaal ...   | + 4,9  | — 3,9               | — 0,2   | — 0,8              | —      |
| <b>8. Vergissingen en weglatingen .....</b>  | + 0,1  | — 0,1               | —   | — 0,1              | — 0,1  |
| <b>Totaal overeenstemmend met de beweging van de netto-<br/>wisselreserves van het bankwezen .....</b> | + 2,8  | — 4,9               | — 2,2   | — 0,6              | — 4,9  |

<sup>1</sup> Zie noot 1 van tabel XVII.

## DE BEGROTINGSPOLITIEK VAN HET ZWITSERS EEDGENOOTSCHAP

Bij het begin van elk jaar richt de Zwitserse Bondsraad tot de Bondsvergadering een boodschap over de Rijksrekening van het Eedgenootschap betreffende het vorig jaar. Dit document is meer dan een louter financiële balans van het afgelopen jaar; het schetst de belangrijkste trekken van de economische toestand van het land en zet de beginselen uiteen van de begrotingspolitiek evenals de toepassing er van tijdens de verschillende stadia van de economische evolutie. De « Boodschap betreffende de Rijksrekening van het Zwitsers Eedgenootschap voor het jaar 1954 », in het begin van de maand April rondgedeeld, bevat terzake een reeks bijzonder belangwekkende inlichtingen.

### Zeer gunstige economische toestand.

De economische toestand van Zwitserland verbeterde tijdens de jongste jaren voortdurend. Het jaar 1954 is in verschillende opzichten uitzonderlijk gunstig geweest.

De gezamenlijke buitenlandse handel heeft nagevoeg fr 11 milliard bereikt.

Tabel I.

### Buitenlandse handel van Zwitserland

(in miljoenen Zwitserse franken)

Bron : Nationale Bank van Zwitserland, Maandelijks tijdschrift.

|            | Invoer | Uitvoer | Buitenlandse handel |
|------------|--------|---------|---------------------|
| 1950 ..... | 4.536  | 3.911   | 8.447               |
| 1951 ..... | 5.916  | 4.691   | 10.607              |
| 1952 ..... | 5.206  | 4.749   | 9.955               |
| 1953 ..... | 5.071  | 5.165   | 10.236              |
| 1954 ..... | 5.592  | 5.272   | 10.864              |

De uitvoer geeft een stijgende lijn te zien; tijdens de laatste maanden van 1954 onderging de nijverheid de gunstige invloed van een gevoelige aangroei der uitvoerbestellingen.

De toeneming van de invoer is te wijten aan het aanleggen van nieuwe grondstoffenvoorraden. Ze weerspiegelt een hoge economische bedrijvigheid, wat eveneens tot uiting komt in de afwezigheid van werkloosheid. Zwitserland heeft zich zelfs verplicht gezien het aantal buitenlandse arbeiders met 25.000 te verhogen ten einde aan de aanwervingsvraag, bijzonder in de bouwnijverheid, het hoofd te bieden. De gezamenlijke omvang van de bouwbedrijvigheid wordt op fr 3,5 milliard geraamd.

Tabel II.

### Omvang van de bouwbedrijvigheid

(in miljoenen Zwitserse franken)

|            |       |
|------------|-------|
| 1950 ..... | 2.160 |
| 1951 ..... | 2.759 |
| 1952 ..... | 2.763 |
| 1953 ..... | 3.052 |
| 1954 ..... | 3.435 |

Die gunstige conjunctuur heeft het spaarwezen aangemoedigd. De naar belegging zoekende kapitalen bleven de geld- en kapitaalmarkt overstromen. Ten einde de inflatoire invloed van die uitzonderlijke liquiditeit op te vangen en de gevolgen te vermijden die uit sociaal en financieel gezichtspunt uit een te scherpe daling van de rentevoet zouden voortvloeien, werden in samenwerking met de grote banken en het bestuur van het Compensatiefonds voor ouderdoms- en overlevingsverzekering maatregelen getroffen om de kapitaalmarkt te ontlasten. De toegenomen kapitaaluitvoer heeft in dezelfde zin gewerkt. De Boodschap rechtvaardigt in de volgende bewoordingen de bijzondere toestand waarin Zwitserland zich terzake bevindt : « Het streven naar stabilisatie van de rentevoet op een gegeven peil gebeurt niet alleen ten gunste van de spaarders, de renteniers, de pensioenkasen der openbare lichamen evenals van de andere verzekeringsinstellingen; met inbegrip van het grote sociale werk der ouderdoms- en overlevingsverzekering, doch beoogt eveneens de bestrijding van de inflatietendenzen welke uit de overmatige geldruimte voortvloeien ».

De betalingsbalans sloot in 1954 met een overschot van fr 1 milliard. Terwijl de handelsbalans een tekort van fr 320 miljoen te zien gaf, namen de ontvangsten uit het vreemdelingenverkeer en de inkomsten van in het buitenland belegde kapitalen opnieuw toe. Sedert 1950 stegen de inkomsten uit die twee bronnen regelmatig.

Tabel III.

### Netto nationaal inkomen

(in milliarden Zwitserse franken)

|   | 1950 | 1951 | 1952 | 1953 | 1954 |
|---|------|------|------|------|------|
| Arbeidsinkomsten van werknemers .....         | 10,6 | 11,6 | 12,1 | 12,5 | 12,9 |
| Bedrijfsinkomsten van de vrije beroepen ..... | 3,8  | 4,0  | 4,0  | 4,1  | 4,4  |
| Winsten der ondernemingen                     | 3,6  | 3,9  | 4,2  | 4,3  | 4,6  |
|   | 18,0 | 19,5 | 20,3 | 20,9 | 21,9 |

De aangroei van het netto nationaal inkomen is

een veelzeggend teken van de aanhoudende verbetering der economische bedrijvigheid.

Tot besluit van zijn uiteenzetting over de economische toestand onderstreept de Bondsraad dat « een bloeiende economie en een politiek gericht op de verbetering van de volkswelvaart de onontbeerlijke voorwaarden zijn voor de gunstige ontwikkeling van de Rijksfinanciën ».

#### De financiën van het Zwitsers Eedgenootschap.

De huidige bloei heeft een gunstige weerslag op de overheidsfinanciën gehad.

De Zwitserse begroting, die de naam van « gezamenlijke rekening » draagt, wordt onderverdeeld in de « financiële rekening » en de « rekening der vermogenswijzigingen ».

Op de eerste rekening worden de fiscale ontvangsten geboekt evenals de werkelijke uitgaven van het Eedgenootschap, met inbegrip van de investeringsuitgaven welke in andere landen op de buitengewone begroting voorkomen.

De « rekening der vermogenswijzigingen » is eigen aan het Zwitsers begrotingsstelsel. Op het debet van die rekening boekt de Bondsraad wat hij als « lasten » van het Eedgenootschap beschouwt, d.i. hoofdzakelijk afschrijvingen van investeringen, reserveringen ter dekking van bepaalde uitgaven zoals de verbetering van de wegenbouw, evenals bepaalde beleggingsverliezen. Op het credit schrijft de Bondsraad in wat hij als « inkomsten » beschouwt. Het betreft hoofdzakelijk verhogingen van investeringen, leningen, participaties en interingen van vroeger aangelegde reserves.

De gezamenlijke saldi van de « financiële rekening » en van de « rekening der vermogenswijzigingen »

Tabel IV.

#### Gezamenlijke rekening van het Zwitsers Eedgenootschap (in millioenen Zwitserse franken)

|  | 1950  | 1951  | 1952  | 1953  | 1954           |            |
|--|-------|-------|-------|-------|----------------|------------|
|  |       |       |       |       | Vooruitzichten | Rekening 1 |
| <b>Financiële rekening :</b>               |       |       |       |       |                |            |
| Ontvangsten ...                            | 1.973 | 1.757 | 1.950 | 1.975 | 1.959          | 2.320      |
| Uitgaven .....                             | 1.637 | 1.786 | 2.161 | 1.884 | 1.923          | 1.959      |
| Saldo ...                                  | +336  | -29   | -211  | +91   | +36            | +361       |
| <b>Rekening der vermogenswijzigingen :</b> |       |       |       |       |                |            |
| Lasten .....                               | 368   | 207   | 440   | 551   | 217            | 498        |
| Inkomsten .....                            | 203   | 246   | 470   | 416   | 195            | 307        |
| Saldo ...                                  | -165  | +39   | +30   | -135  | -22            | -131       |
| Eindsaldo .....                            | +171  | +10   | -181  | -44   | +14            | +230       |

1 Uitgevoerde verrichtingen.

gen » geven uiteindelijk het begrotingsoverschot of -tekort van het dienstjaar weer. Voor het jaar 1954 sloot de begroting met een overschot van fr 230 miljoen, wat veruit het bedrag der vooruitzichten over-

treft, die slechts fr 14 miljoen voorzagen. De begroting voor 1953 vertoonde een tekort van fr 44 miljoen.

De gunstige toestand van de begroting voor 1954 is hoofdzakelijk toe te schrijven aan de toeneming van de ontvangsten die in ruime mate de vooruitzichten hebben overtroffen.

Tabel V.

#### Financiële rekening : Verloop der ontvangsten (in millioenen Zwitserse franken)

|                       | 1950  | 1951  | 1952  | 1953  | 1954  |
|-----------------------|-------|-------|-------|-------|-------|
| Fiscale ontvangsten . | 1.668 | 1.485 | 1.672 | 1.599 | 1.968 |
| Diverse ontvangsten . | 306   | 272   | 278   | 376   | 352   |
| Totaal ...            | 1.974 | 1.757 | 1.950 | 1.975 | 2.320 |

De verbetering van de ontvangsten houdt verband met de hogere opbrengst van de douanerechten en van de omzetbelasting en met de bijzondere inkomsten uit de verdedigingsbelasting, die slechts om de twee jaar geïnd wordt.

Terwijl de ontvangsten met fr 345 miljoen toenamen, stegen de uitgaven slechts met fr 75 miljoen.

Tabel VI.

#### Financiële rekening : Verloop der uitgaven (in millioenen Zwitserse franken)

|  | 1950  | 1951  | 1952  | 1953  | 1954  |
|--|-------|-------|-------|-------|-------|
| Personeel .....                              | 214   | 230   | 243   | 243   | 247   |
| Algemene uitgaven .....                      | 257   | 293   | 329   | 288   | 299   |
| Bondstoelagen .....                          | 298   | 275   | 403   | 318   | 349   |
| Onroerende goederen, oorslogsmaterieel ..... | 258   | 392   | 540   | 466   | 377   |
| Interesten .....                             | 253   | 250   | 259   | 257   | 262   |
| Aandeel der kantons .....                    | 148   | 93    | 145   | 94    | 175   |
| Diversen .....                               | 209   | 253   | 242   | 218   | 250   |
| Gezamenlijke uitgaven .....                  | 1.637 | 1.786 | 2.161 | 1.884 | 1.959 |

Het grondwettelijk aandeel van de kantons in de opbrengst der ontvangsten steeg met fr 81 miljoen, waarvan fr 77 miljoen voortvloeien uit de verdedigingsbelasting. Afgezien van dit bedrag, dat voor het Eedgenootschap eigenlijk geen gestegen uitgaven betekent, geven de werkelijke uitgaven een vermindering van fr 6 miljoen te zien; deze heeft hoofdzakelijk betrekking op de uitgaven voor de landsverdediging. Alhoewel de militaire kredieten beneden die van 1953 lagen, werden ze niet volledig opgebruikt; ten einde de bouwnijverheid niet te overlasten, heeft de militaire administratie de uitvoering van bouwwerken uitgesteld. Anderzijds hebben de industrieën de bestellingen voor landsverdediging wegens de gunstige industriële conjunctuur niet volledig kunnen afwerken.

Klaarblijkelijk heeft de Bondsraad de gunstige toestand niet verder door middel van overheidsbestellingen willen aanmoedigen en hij heeft er aan

gehouden deze tot minder gunstige jaren uit te stellen. Die zelfde bezorgdheid komt tot uiting in de wijze waarop het zeer hoge begrotingsoverschot in 1954 op de balans van de Rijksrekening werd aangewend. De verdeling van het boni over de verschillende posten van die rekening wijst er op dat Zwitserland terzake een politiek van conjuncturele aard volgt die er in bestaat begrotingsoverschotten te reserveren. Hierdoor krijgt de balans van de Rijksrekening een gans bijzondere betekenis.

### Balans van de Rijksrekening en geldbewegingen van het Eedgenootschap.

De balans van de Rijksrekening groepeerde de rekeningen van de reële activa, van de schulden, van de reserves en van het netto-vermogen. Ze resumeert de patrimoniale boekhouding van het Eedgenootschap op het einde van het begrotingsjaar.

Het verloop van de balans van het ene jaar tot het andere wijst op de uitgesproken bezorgdheid

Tabel VII.

### Balans van de Rijksrekening

(in miljoenen Zwitserse franken)

| ACTIVA                          | 1953   | 1954   | PASSIVA                           | 1953   | 1954   |
|---------------------------------|--------|--------|-----------------------------------|--------|--------|
| Beschikbare middelen .....      | 452    | 688    | Overheidsschuld .....             | 7.758  | 7.773  |
| Debiteuren en beleggingen ..... | 931    | 1.124  | Administratieve schuld .....      | 625    | 681    |
| Investerings .....              | 2.004  | 2.007  | Herwaarderingen .....             | 635    | 708    |
| Interne rekeningen :            |        |        | Interne rekeningen :              |        |        |
| Bondspoorwegen .....            | 1.156  | 1.128  | Post, Telegraaf en Telefoon ..... | 469    | 459    |
| Militaire werkplaatsen .....    | 108    | 108    | Andere Bondsdiensten .....        | 761    | 747    |
| Andere Bondsdiensten .....      | 178    | 225    | Orderekeningen .....              | 400    | 311    |
| Orderekeningen .....            | 400    | 311    | Reserves .....                    | 2.606  | 2.707  |
| Tekort .....                    | 8.025  | 7.795  |                                   |        |        |
|                                 | 13.254 | 13.386 |                                   | 13.254 | 13.886 |

vanwege de Bondsraad om de reserves te verstevigen. Die bezorgdheid komt inzonderheid tot uiting in de stijging van de volgende passiefrekeningen : reserves, herwaarderingen en administratieve schuld. De toeneming van deze laatste post is trouwens bijzonder kenmerkend voor de Zwitserse financiële politiek. De stijging van de « administratieve schuld » is gedeeltelijk te wijten aan de aanzwelling met fr 59 miljoen der « crisisreserves » van het particuliere bedrijfsleven. De industriëlen werden inderdaad tijdens de jongste jaren verzocht reserves aan te leggen; deze werden tegen depositobons bij het Eedgenootschap belegd. Die belastingvrije tegoe-den moeten dienen om de werkloosheid in geval van conjunctuurteruggang te bestrijden. Op het einde van December 1954 bedroegen ze fr 166 miljoen.

Op de actiefzijde verminderde het balanstekort met fr 230 miljoen; dit cijfer stemt overeen met het begrotingsoverschot. Het tekort wordt derhalve van fr 8.025 miljoen tot fr 7.795 miljoen teruggebracht en bereikt zijn laagste na-oorlogse peil. Dit resultaat is des te meer bevredigend daar de Bondsraad ten belope van een totaal bedrag van fr 100 miljoen het saldo van het materieel van de eerste wereld-oorlog heeft afgeschreven en een storting verrichtte op een reserverekening voor verlies. Die financiële verrichtingen waren op de begroting niet voorzien.

De verbetering van een financiële toestand welke in vergelijking met die van andere landen reeds gunstig uitvalt, blijkt eveneens uit de aangroei van de « beschikbare middelen », van de rekeningen « debiteuren en beleggingen », die tamelijk gemakkelijk omzetbare activa bevatten.

Aangaande het beheer van die twee rekeningen

dient er aan herinnerd dat de Zwitserse overheid de thesaurieverrichtingen sterk heeft gecentraliseerd. Haar bedoeling wordt in de Boodschap zeer duidelijk uitgedrukt : « In het belang van een eenvormige financiële politiek werd de thesaurie van het Eedgenootschap bij het Ministerie van Financiën gecentraliseerd. Zodoende kan een gezamenlijk overzicht verkregen worden van de financiële behoeften, van hun dekking en van de kastoestand van het Eedgenootschap en zijn instellingen; eveneens kunnen aldus de beschikbare middelen op het gepaste ogenblik doelmatig ingezet worden of kan door middel van leningen op de kapitaalmarkt opgetreden worden ».

De « beschikbare middelen » en de rekeningen « debiteuren » bedroegen in 1953 een weinig meer dan 10 pCt. van de activa; de Bondsraad heeft dit procent in 1954 tot 13,5 opgevoerd. De beschikbare middelen alleen werden met fr 236 miljoen verhoogd en bereikten fr 688 miljoen. Ze bestaan uit banktegoeden in Zwitserland en in het buitenland en uit een goudvoorraad die het Eedgenootschap in volle eigendom bezit. De Bondsraad achtte zijn thesaurie ontoereikend om een conjunctuurteruggang te bestrijden. Naar zijn mening zijn de uiterst hoge ontvangsten in 1954 bij de minste conjunctuurdaling onderhevig aan een plotse inkrimping, zoals tijdens het jaar 1949 in het bijzonder voor de douane-ontvangsten kon vastgesteld worden. Anderzijds nemen de uitgaven steeds verder toe en moet een verhoging van de militaire uitgaven voorzien worden die eenvoudig tot de volgende jaren werden verschoven. Het zijn die redenen die de overheid er toe gebracht hebben een voorzichtige financiële politiek

te aanvaarden, daar het volgens de bewoordingen zelf van de Boodschap : « weinig verstandig zou zijn de Rijksuitgaven in een periode van gunstige conjunctuur te verhogen en bijgevolg de economische expansie te verscherpen ». Het gaat anderzijds niet op in de huidige economische toestand de ontvangsten te verlagen. Zoals de Bondsraad het doet opmerken : « zijn de huidige ontvangsten waarover het Eedgenootschap ter dekking van zijn uitgaven kan beschikken, slechts verzekerd tot einde 1958 en kunnen, naargelang van de economische evolutie, grote schommelingen ondergaan ». Het Rijk moet vóór alles de financiële middelen voorzien om een eventuele crisis te dempen.

De Boodschap van 1954 van de Bondsraad stelt duidelijk de beginselen in het licht die de Zwitserse begrotingspolitiek ten tijde van voorspoed ten grondslag liggen. Wegens de zeer ruime geld- en kapitaalmarkt werd de versteviging van de financiële reserves met het oog op de bestrijding van een eventuele

teruggang, als de best aan de omstandigheden aangepaste oplossing beschouwd. En de Boodschap besluit : « De nadruk moet gelegd worden op het beginsel dat ook de Staat in jaren van voorspoed voorzorgen moet nemen voor meer ongunstige tijden. Hem moet op dit ogenblik de mogelijkheid geschonken worden om zijn financiële toestand te verstevigen. Dit kan gebeuren hetzij door terugbetaling van schulden, hetzij door reservering. Gelet op de nog uitermate ruime geld- en kapitaalmarkt hebben wij de reservering als de gepaste oplossing beschouwd. Ook op dit gebied kunnen de inspanningen van de Staat slechts bekroond worden wanneer ze door gans de bevolking geschraagd worden. Slechts wanneer omzichtigheid aan de dag gelegd wordt tegenover de eisen van allerlei aard, kan het Eedgenootschap voor meer ongunstige periodes reserves aanleggen. Daarmee kunnen de conjunctuurschommelingen gedempt worden, wat al de standen der bevolking ten goede komt ».

# LITERATUUR BETREFFENDE DE MONETAIRE EN FINANCIËLE TOESTAND VAN BELGIE

Onderstaande literatuuropgave sluit aan bij diegene die wij gepubliceerd hebben in ons Aprilnummer 1955 van het *Tijdschrift*. Er weze opgemerkt dat in deze literatuuropgave noch de verslagen van de verschillende instellingen, noch de statistische bronnen zijn overgenomen.

## 1. GELD- EN BANKWEZEN

De Belgische geld- en kapitaalmarkt in Februari 1955. (*Economisch-Statistische Berichten, Rotterdam, XL, n° 1973, 6 April 1955, blz. 284-286.*)

DELMOTTE L., Krediet, een nieuw mirakel. (*V.E.V.-Berichten, Antwerpen, n° 7, 15 April 1955, blz. 759-762.*)

De structuur van de Belgische hypotheekmarkt. (*Economisch-Statistische Berichten, Rotterdam, XL, n° 1974, 13 April 1955, blz. 301-302.*)

La réduction du loyer de l'argent. (*Bulletin de Documentation du Ministère des Finances, Service d'Etudes et de Documentation, Maart 1955, blz. A1-A3.*)

LEGRAND S., Problèmes financiers d'aujourd'hui : crédits et investissements. (*Energie, Brussel, n° 128, Januari-Februari 1955, blz. 2491-2498.*)

MASOIN M., Considérations sur la situation des banques belges à fin 1954. (*Industrie, Brussel, n° 4, April 1955, blz. 238-241.*)

REY J., Pour faciliter les investissements. (*Bulletin d'Information du Comité national pour le Développement de l'Épargne mobilière, Brussel, n° 25, Mei 1955, blz. 2-4.*)

## 2. BEURS- EN SPAARWEZEN

De Belgische geld- en kapitaalmarkt in Februari 1955. (*Economisch-Statistische Berichten, Rotterdam, XL, n° 1973, 6 April 1955, blz. 284-286.*)

De structuur van de Belgische hypotheekmarkt. (*Economisch-Statistische Berichten, Rotterdam, XL, n° 1974, 13 April 1955, blz. 301-302.*)

VAN ESSCHE J., Het sparen in België in 1954. (*Economisch-Statistische Berichten, Rotterdam, XL, n° 1975, 20 April 1955, blz. 317-318.*)

WAELEBROECK J., Les revenus mobiliers. Intérêts et dividendes échéant aux particuliers. 1948-1953. (*Institut de Sociologie Solvay, Brussel, 1955, 60 blz.*)

## 3. PRIJZEN EN LONEN

Naleving van de overeenkomsten. (*Mededelingen van het Verbond der Belgische Nijverheid, Brussel, n° 13, X, 1 Mei 1955, blz. 775-776.*)

## 4. BEGROTING EN OPENBARE FINANCIËN

Beschouwingen over de begrotingen van Belgisch-Congo en Ruanda-Urundi voor het dienstjaar 1955. (*Tijdschrift van de Centrale Bank van Belgisch-Congo en Ruanda-Urundi, Brussel, IV, n° 3, Maart 1955, blz. 93-105.*)

Les fonds communaux de répartition en Belgique et à l'étranger. (*Crédit Communal de Belgique, Brussel, n° 32, April 1955, blz. 9-11.*)

Les interventions financières des communes en matière de chômage. (*Crédit Communal de Belgique, Brussel, n° 32, April 1955, blz. 1-5, 21.*)

WERTZ J., Statistische beschouwingen omtrent de evolutie van de openbare Schuld van Belgisch-Congo in 1954. (*Tijdschrift van de Centrale Bank van Belgisch-Congo en Ruanda-Urundi, Brussel, IV, n° 3, Maart 1955, blz. 106-116.*)

## 5. FINANCIËLE ORGANEN BEHEERST DOOR BIJZONDERE WETTELIJKE BESCHIKKINGEN OF GEPLAATST ONDER DE WAARBORG OF DE CONTROLE VAN DE STAAT

De verzekering van het politiek risico bij de uitvoer. (*Mededelingen van het Verbond der Belgische Nijverheid, Brussel, n° 12 en 13, 20 April en 1 Mei 1955, blz. 751-765; 978-804.*)

## 6. WEDERUITRUSTING — BESTRIJDING VAN DE WERKLOOSHEID

LEGRAND S., Problèmes financiers d'aujourd'hui : crédits et investissements. (*Energie, Brussel, n° 128, Januari-Februari 1955, blz. 2491-2498.*)

Les interventions financières des communes en matière de chômage. (*Crédit Communal de Belgique, Brussel, n° 32, April 1955, blz. 1-5, 21.*)

MAGOS P.-W., Horizons sociaux : La réadaptation professionnelle des chômeurs. (*Industrie, Brussel, n° 4, April 1955, blz. 277-281.*)

REY J., Pour faciliter les investissements. (*Bulletin d'Information du Comité national pour le Développement de l'Épargne mobilière, Brussel, n° 25, Mei 1955, blz. 2-4.*)

## 7. INTERNATIONALE FINANCIËLE TRANSACTIES

Accord sur l'établissement d'une union européenne de paiements du 19 septembre 1950 amendé par les protocoles additionnels n° 2, 3, 4 et 5 et les décisions prises par le Conseil de l'O.E.C.E. jusqu'au 30 juin 1954. (*E.O.E.S., Parijs, 1954, 66 blz.*)

BREPOELS H.-J., Faut-il rétablir la convertibilité ? (*Revue pratique des questions commerciales et économiques, Luik, Maart 1955, blz. 31-38.*)



CARDINALI M., Unione europea di pagamenti e fondo europeo. (*Rassegna dell' Associazione Bancaria Italiana, Rome, n° 2, Februari 1955, blz. 161-162.*)

Conditions des opérations sur or. (*Banque des Règlements Internationaux, Bazel, 1954, 3<sup>e</sup> uitgave, Div. blz.*)

DEVOS S., Problèmes clefs de l'O.E.C.E. Convertibilité monétaire et libération des échanges. (*Les Cahiers de Bruges, Recherches européennes, Bulletin du Collège de l'Europe, Brugge, I, Maart 1955, blz. 18-26.*)

GATZ W., Ist die Konvertibilität der Währungen noch aktuell? (*Wirtschaftsdienst, Hamburg, n° 3, Maart 1955, blz. 139-146.*)

HABERLER G., Some aspects of convertibility. (*Economia Internazionale, Genève, VIII, n° 1, Februari 1955, blz. 1-14.*)

HARROD R., Convertibility problems. (*Economia Internazionale, Genève, VIII, n° 1, Februari 1955, blz. 20-34.*)

JACOBSSON P., Problems of the return to convertibility. (*Economia Internazionale, Genève, VIII, n° 1, Februari 1955, blz. 39-50.*)

KERSCHAGL R., Wirtschaftssystem und Konvertibilität. (*Wirtschaftsdienst, Hamburg, n° 3, Maart 1955, blz. 147-152.*)

KOSTNER N., Gedanken über die Konvertibilität. (*Aussenwirtschaft, Zurich, X, n° 1, Maart 1955, blz. 16-31.*)

OCKRENT R., Union européenne de paiements et convertibilité. (*Rassegna dell' Associazione Bancaria Italiana, Rome, n° 3, Februari 1955, blz. 154-160.*)

Sterling's uncollective approach. Convertibility without the « pre-requisites ». (*The Banker, Londen, n° 351, April 1955, blz. 201-205.*)

TINBERGEN J., International economic integration. (*Elsevier, Amsterdam, 1954, 191 blz.*)

## 8. FINANCIËLE ASPECTEN VAN BENELUX

LAROCK V., Les obstacles qu'il reste à franchir avant de réaliser l'Union Economique. (*Vita, Bulletin de la Confédération de l'Alimentation belge, Brussel, n° 7, 15 April 1955, blz. 303-310.*)

LE BENELUX. Activité de 1944 à 1954. (*Les Archives politiques, économiques et sociales, Parijs, Maart 1955, Doc. n° 1207.*)

VAN HOUTTE J., De Europese toekomst van Benelux. (*Handelsoverzicht, Maandblad van de Nederlandse Kamer voor Koophandel voor België en Luxemburg, Brussel, April 1955, blz. 5-10.*)

## 9. SCHUMAN-PLAN

BOZZANO F., La comunidad Europea del Carbon y del Acero. (*Moneda y credito, Madrid, n° 52, Maart 1955, blz. 41-76.*)

MONKHOUSE F.-J., The South Limburg coal field. (*Economic Geography, Worcester, n° 2, April 1955, blz. 126-137.*)

RACINE R., Vers une Europe nouvelle par le Plan Schuman. (*Editions de la Baconnière, Neuchâtel, 1954, 242 blz.*)

WEHRER A., Le Plan Schuman. Expérience d'intégration européenne. (*Banque Internationale à Luxembourg, Luxembourg, 1955, 11 blz.*)

## 10. ALGEMEEN

TOUSSAINT M., La balance des paiements. (*Editions de l'Institut de Sociologie Solvay, Brussel, 1954, 36 blz.*)

## ECONOMISCHE WETGEVING

*Deze rubriek bevat de wetten, besluiten en andere officiële bekendmakingen die van bijzonder belang zijn voor 's lands algemene economie en via het Belgisch Staatsblad werden afgekondigd in de loop van de maand aan deze van de publicatie van ons Tijdschrift voorafgaand.*

*Alleen de gewichtigste wetten en besluiten hebben wij « in extenso » overgenomen. Voor de andere wetteksten volstaat een eenvoudige vermelding, desnoods door een verklarende nota verduidelijkt.*

*Om het naslaan er van te vergemakkelijken, hebben wij bovenbedoelde documentatie in de volgende rubrieken ondergebracht :*

- I. — *Algemene economische wetgeving*
- II. — *Overheidsfinanciën (incl. begrotingswetten), munt-, bank- en financiële wetgeving*
- III. — *Landbouw*
- IV. — *Nijverheid*
- V. — *Arbeid*
- VI. — *Binnenlandse handel*
- VII. — *Buitenlandse handel*
- VIII. — *Verkeerswezen*
- IX. — *Prijzen en lonen*
- X. — *Sociale wetgeving (pensioenen, sociale verzekeringen en diverse sociale voordelen)*
- XI. — *Oorlogsschade*

### I — ALGEMENE ECONOMISCHE WETGEVING

#### Wet van 2 Maart 1955

*houdende goedkeuring van het akkoord tussen België en de Verenigde Staten van Amerika inzake de bestemming van herverdeelbaar en overtollig materieel, geleverd als hulp voor de wederzijdse verdediging, ondertekend op 17 November 1953, te Brussel (Staatsblad, 10 April 1955, blz. 2.202).*

### II — OVERHEIDSFINANCIËN (INCL. BEGROTINGSWETTEN), MUNT-, BANK- EN FINANCIËLE WETGEVING

#### Wet van 27 Juli 1953

*tot goedkeuring van het koninklijk besluit van 30 October 1952 waarbij op de begroting der gewone uitgaven van Belgisch-Congo en van Ruanda-Urundi voor het dienstjaar 1951, bijkredieten worden geopend en kredietoverschrijvingen worden geordonneerd (Staatsblad, 3 April 1955, blz. 1.978).*

#### Wet van 27 Juli 1953

*waarbij openingen van bijkredieten worden goedgekeurd en waarbij sommige kredieten, die geopend werden voor de buitengewone uitgaven van Belgisch-Congo en van Ruanda-Urundi van het dienstjaar 1951, worden verminderd (Staatsblad, 7 April 1955, blz. 2.099).*

#### Koninklijk besluit van 9 Februari 1955

*houdende vaststelling voor het dienstjaar 1955, van de basisdotatie-verhoging, bedoeld bij artikel 11, § 4, van de wet van 24 December 1948, betreffende de gemeentelijke en provinciale financiën (Staatsblad, 9 April 1955, blz. 2.176).*

**Wet van 12 Februari 1955**

*houdende de begroting van het Ministerie van Koloniën voor het dienstjaar 1954 (Staatsblad, 3 April 1955, blz. 1.979).*

**Wet van 12 Februari 1955**

*tot goedkeuring van het koninklijk besluit van 28 October 1953 waarbij op de begroting der gewone uitgaven van Belgisch-Congo en van Ruanda-Urundi voor het dienstjaar 1952, bijkredieten worden geopend en kredietoverschrijvingen worden geordonneerd (Staatsblad, 4-5 April 1955, blz. 2.011).*

**Wet van 12 Februari 1955**

*waarbij het openen van bijkredieten wordt goedgekeurd en waarbij sommige kredieten, geopend voor de buitengewone uitgaven van Belgisch-Congo en van Ruanda-Urundi van het dienstjaar 1953, worden verminderd (Staatsblad, 4-5 April 1955, blz. 2.011).*

**Wet van 12 Februari 1955**

*houdende de gewone begroting van Belgisch-Congo en van Ruanda-Urundi voor het dienstjaar 1954 (Staatsblad, 6 April 1955, blz. 2.051).*

**Wet van 12 Februari 1955**

*houdende de begroting der buitengewone ontvangsten en uitgaven van Belgisch-Congo en van Ruanda-Urundi voor het dienstjaar 1954 (Staatsblad, 8 April 1955, blz. 2.123).*

**Wet van 14 Maart 1955**

*houdende de begroting van het Ministerie van Koloniën voor het dienstjaar 1955 (Staatsblad, 21 April 1955, blz. 2.462).*

**Wet van 21 Maart 1955**

*houdende de begroting van pensioenen voor het dienstjaar 1954 (Staatsblad, 9 April 1955, blz. 2.154).*

**Wet van 21 Maart 1955**

*houdende de begroting van pensioenen voor het dienstjaar 1955 (Staatsblad, 9 April 1955, blz. 2.160).*

**Wet van 23 Maart 1955**

*houdende de begroting van het Ministerie van Economische Zaken en Middenstand voor het dienstjaar 1954 (Staatsblad, 18-19 April 1955, blz. 2.391).*

**Wet van 26 Maart 1955**

*houdende de begroting van het Ministerie van Middenstand voor het dienstjaar 1955 (Staatsblad, 14 April 1955, blz. 2.270).*

**Wet van 26 Maart 1955**

*houdende de begroting van het Ministerie van Landverdediging voor het dienstjaar 1954 (Staatsblad, 24 April 1955, blz. 2.530).*

**Wet van 28 Maart 1955**

*waarbij sommige vereenvoudigingen worden gebracht aan de wetgeving betreffende de directe belastingen (Staatsblad, 9 April 1955, blz. 2.170).*

**Wet van 31 Maart 1955**

*waarbij de Regie van Telegraaf en Telefoon gemachtigd wordt, in België of in het buitenland, onder waarborg van de Staat, één of meer leningen tot een totaal bedrag van één milliard Belgische frank uit te schrijven (Staatsblad, 6 April 1955, blz. 2.050).*

**Wet van 31 Maart 1955**

*houdende de begroting van het Ministerie van Arbeid en Sociale Voorzorg voor het dienstjaar 1955 (Staatsblad, 25-26 April 1955, blz. 2.570). Erratum (Staatsblad, 28 April 1955, blz. 2.630).*

**Wet van 6 April 1955**

*waarbij nieuwe voorlopige kredieten komende in mindering van de begrotingen voor het dienstjaar 1955 geopend worden, en houdende verdaging van de afsluiting der verrichtingen van de uitgaven betreffende het dienstjaar 1954 (Staatsblad, 8 April 1955, blz. 2.122).*

**Koninklijk besluit van 13 April 1955**

*betreffende de uitgifte van de 4 pCt. lening 1955-1975 (Staatsblad, 14 April 1955, blz. 2.275).*

**Ministerieel besluit van 13 April 1955**

*betreffende de uitgifte van de 4 pCt. lening 1955-1975 (Staatsblad, 14 April 1955, blz. 2.276).*

**Wet van 18 April 1955**

*houdende de begroting van het Ministerie van Buitenlandse Zaken en Buitenlandse Handel voor het dienstjaar 1954 (Staatsblad, 29 April 1955, blz. 2.643).*

**Wet van 18 April 1955**

*houdende de begroting van het Ministerie van Justitie voor het dienstjaar 1955 (Staatsblad, 24 April 1955, blz. 2.537).*

**Wet van 18 April 1955**

*houdende de begroting van het Ministerie van Buitenlandse Zaken en Buitenlandse Handel voor het dienstjaar 1955 (Staatsblad, 29 April 1955, blz. 2.650).*

**V — ARBEID**

**Koninklijk besluit van 24 Maart 1955**

*waarbij het besluit van de Regent van 25 September 1947 houdende algemeen reglement betreffende de maatregelen op gebied van hygiëne en gezondheid der arbeiders in de mijnen, ondergrondse groeven en graverijen, gewijzigd wordt (Staatsblad, 3 April 1955, blz. 1.984).*

**X — SOCIALE WETGEVING**

**(PENSIOENEN, SOCIALE VERZEKERINGEN EN DIVERSE SOCIALE VOORDELEN)**

**Koninklijk besluit van 24 Februari 1955**

*tot wijziging van het besluit van de Regent van 31 December 1946 houdende toepassing van de besluitwet van 28 December 1944, betreffende de maatschappelijke zekerheid der arbeiders op de door een wervingscontract voor de binnenscheepvaart verbonden werkgevers en werknemers (Staatsblad, 23 April 1955, blz. 2.502).*

**Koninklijk besluit van 12 Maart 1955**

*tot afwijking, voor de havenarbeiders van Oostende, Brugge en Zeebrugge, van de bepalingen van artikel 83, § 3, lid 3, van het besluit van de Regent van 26 Mei 1945 betreffende de inrichting van de Rijksdienst voor arbeidsbemiddeling en werkloosheid (Staatsblad, 16 April 1955, blz. 2.327).*

**XI — OORLOGSSCHADE**

**Koninklijk besluit van 16 Maart 1955**

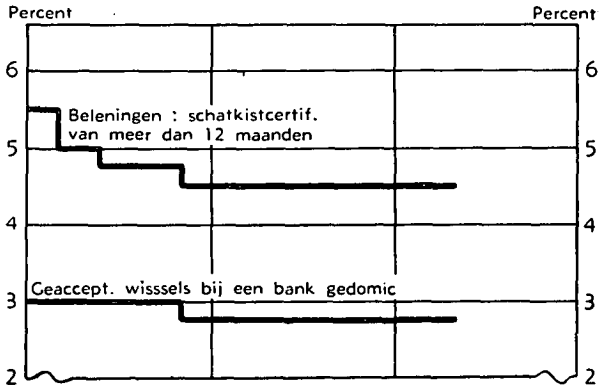
*betreffende de vaststelling, inzake oorlogsschade aan boten, van de integrale vergoedingscoëfficiënt toepasselijk op heel het Rijk voor de periode van 1 Januari 1955 tot 30 Juni 1955 (besluit n<sup>o</sup> 21) (Staatsblad, 28 April 1955, blz. 2.627).*

**Koninklijk besluit van 16 Maart 1955**

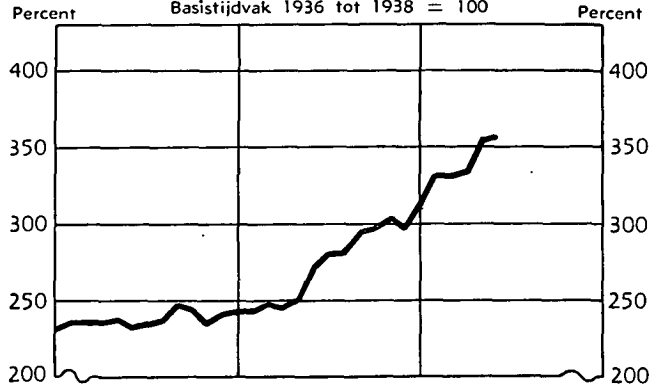
*betreffende de vaststelling, inzake oorlogsschade aan woongebouwen, van de integrale vergoedingscoëfficiënt welke van toepassing is voor de periode van 1 Januari 1955 tot 30 Juni 1955 (besluit n<sup>o</sup> 24) (Staatsblad, 28 April 1955, blz. 2.627).*

# GRAFIEKEN VAN DE ECONOMISCHE TOESTAND VAN BELGIE

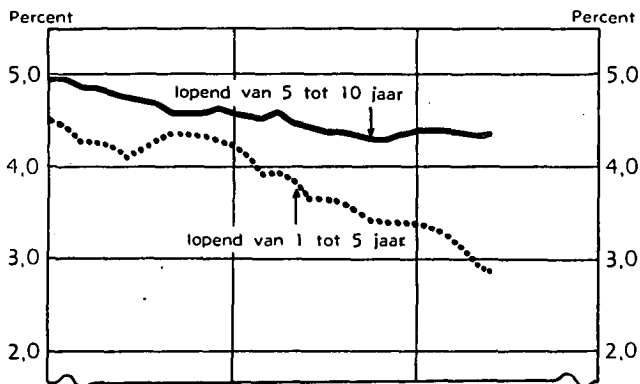
N.B.B. - RENTE VOOR DISCONTO EN BELENINGEN




ALGEMEEN INDEXCIJFER DER AANDELEN



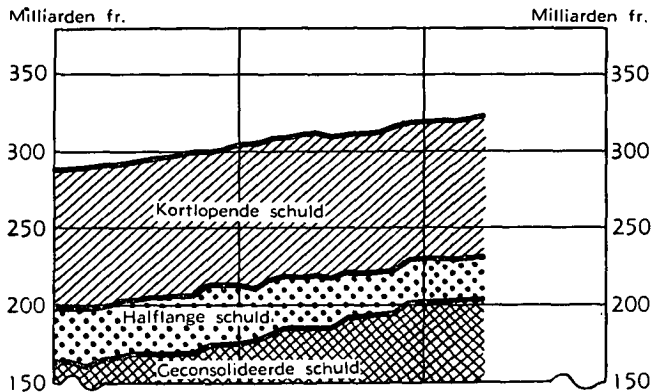
RENDEMENT VAN OBLIGATIES (1)



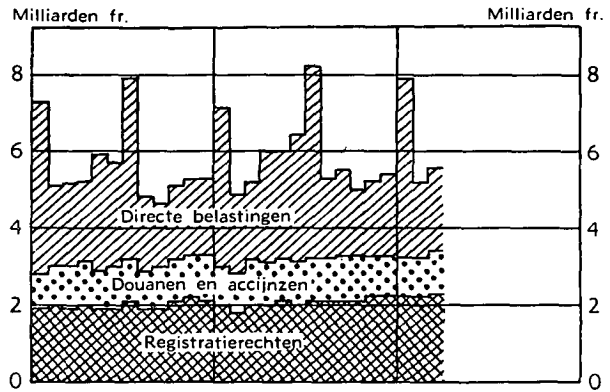
KAPITAALMISSIES



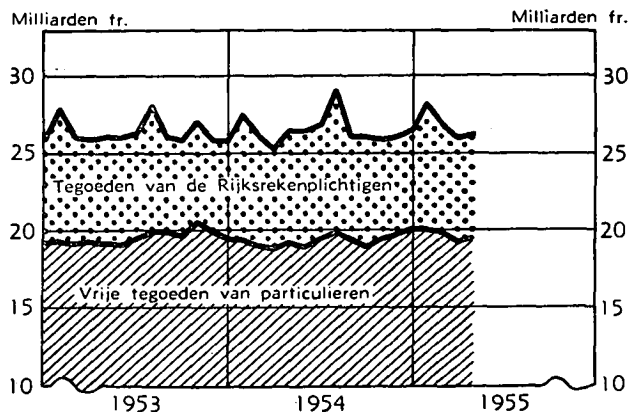
STAATSSCHULD



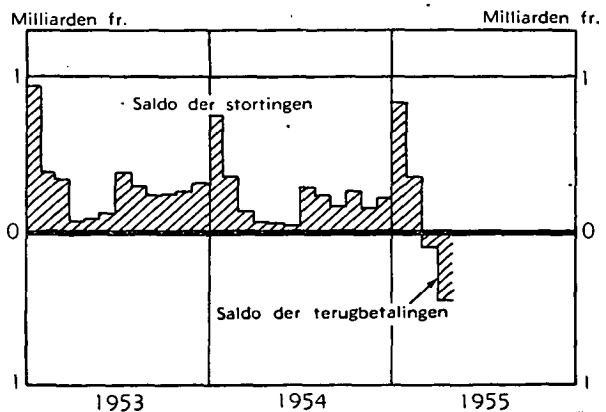
BELASTINGSONTVANGSTEN



TEGOEDEN BIJ HET BESTUUR DER POSTCHEQUES



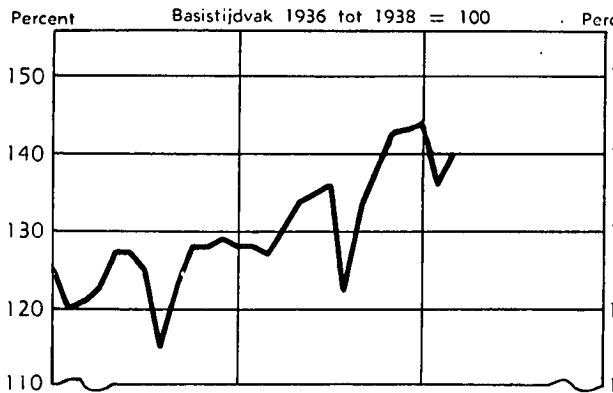
ALGEMENE SPAAR- EN LIJFRENTTEKAS



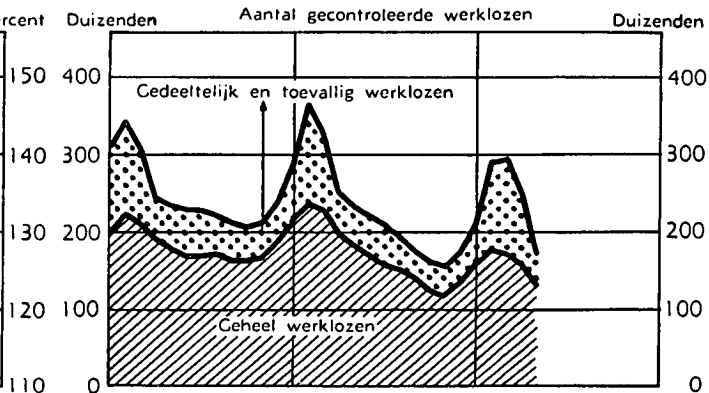
(1) Kasbons 4 1/2 % (parastatalen) voor welke rente en aflossing door de Staat gewaarborgd zijn

# GRAFIEKEN VAN DE ECONOMISCHE TOESTAND VAN BELGIE

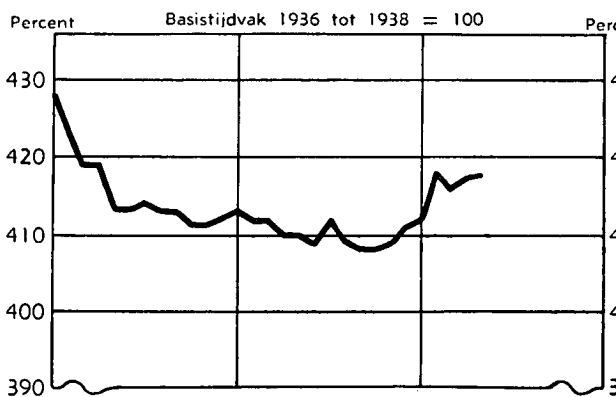
**INDEXCIJFER DER INDUSTRIELE PRODUCTIE**



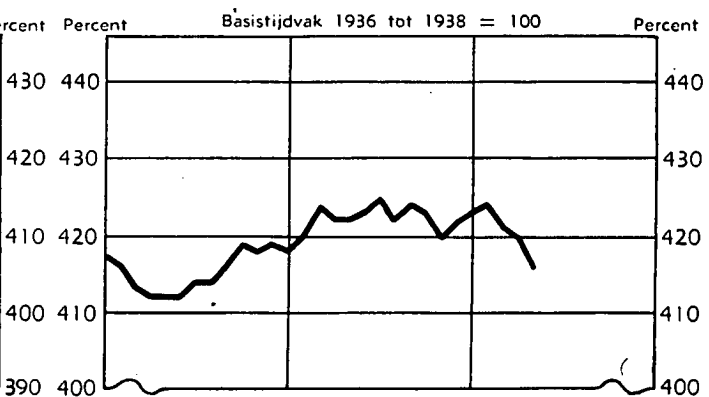
**WERKLOOSHEID**



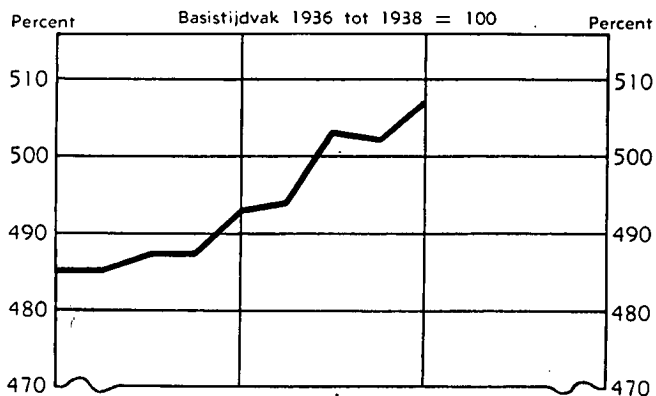
**ALG. INDEXCIJFER DER GROOTHANDELSPRIJZEN**



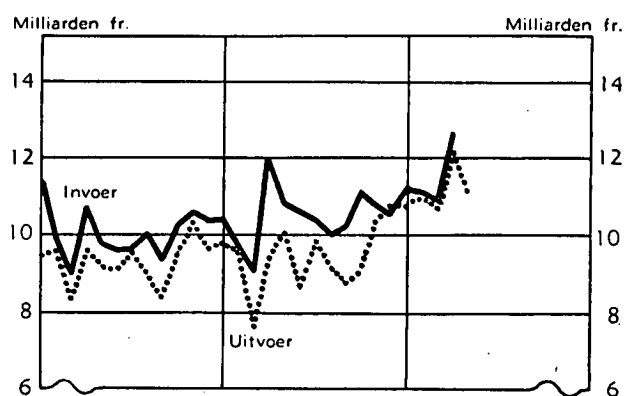
**ALG. INDEXCIJFER DER KLEINHANDELSPRIJZEN**



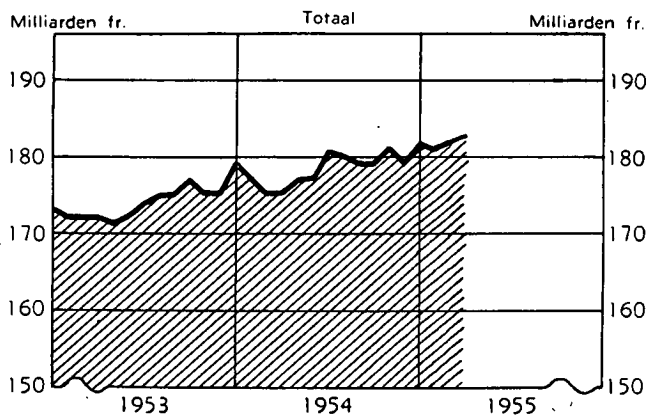
**GEMIDDELD UURLOONINDEXCIJFER**



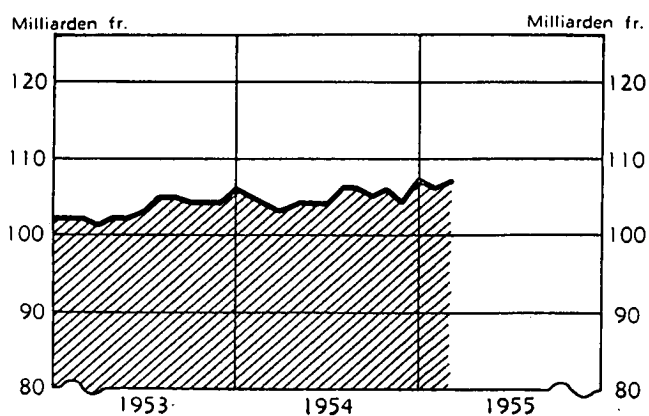
**BUITENLANDSE HANDEL**



**GELDOORRAAD IN BELGISCHE FRANKEN**



**VOORRAAD CHARTAALGELD**



# DOORLOPENDE MAANDSTATISTIEKEN

(Inhoud, zie laatste bladzijde van het Tijdschrift)

## GELDMARKT

### I. — RENTETARIEF VOOR DISCONTO EN BELENINGEN (in pCt)

2

| Tijdvak             | Officiële rentetarieven van de Nationale Bank van België   |   |                            |           |  |  |   |   |                         |   | Callgeld           |                    |
|---------------------|--|---|----------------------------|-----------|--|--|---|---|-------------------------|---|--------------------|--------------------|
|                     | Disconto   |   |                            |           | Beleningen van en voorschotten op <sup>1</sup> *         |  |   |   |                         |   | In verrekingskamer | Buiten verrekening |
|                     | Geaccepteerd in een bank gedomic. papier, warrants en bankaccepten vooraf door de N.B.B. geveeserd | Geaccepteerd niet in een bank gedomicilleerd papier | Niet geaccepteerde wissels | Promessen | Schatkistcertificaten met ten hoogste 120 dagen looptijd | Schatkistcertificaten met ten hoogste 8 maanden looptijd | Schatkistcertificaten met ten hoogste 12 maanden looptijd | Schatkistcertificaten met ten hoogste meer dan 12 maanden en leningen op halfjarige termijn | Andere overheidsondseen | Mobilisatie van speciale reken. E.B.U. (besluiten 22-8-52 en 26-7-53) |                    |                    |
| 1953 Gemiddelde ... | 2,96   | 3,46  | 4,46                       | 4,89      | 2,—  | 2,1875   | 2,375   | 4,89  | 4,89                    | 3,34  | 1,25               | 1,25               |
| 1954 Gemiddelde ... | 2,75   | 3,25  | 4,25                       | 4,50      | 2,—  | 2,1875   | 2,375   | 4,50  | 4,50                    | 2,75 <sup>2</sup>   | 1,25               | 1,25               |
| 1954 Februari ..... | 2,75   | 3,25  | 4,25                       | 4,50      | 2,—  | 2,1875   | 2,375   | 4,50  | 4,50                    | 2,75  | 1,25               | 1,25               |
| Maart .....         | 2,75   | 3,25  | 4,25                       | 4,50      | 2,—  | 2,1875   | 2,375   | 4,50  | 4,50                    | 2,75  | 1,25               | 1,25               |
| April .....         | 2,75   | 3,25  | 4,25                       | 4,50      | 2,—  | 2,1875   | 2,375   | 4,50  | 4,50                    | 2,75  | 1,25               | 1,25               |
| Mei .....           | 2,75   | 3,25  | 4,25                       | 4,50      | 2,—  | 2,1875   | 2,375   | 4,50  | 4,50                    | 2,75  | 1,25               | 1,25               |
| Juni .....          | 2,75   | 3,25  | 4,25                       | 4,50      | 2,—  | 2,1875   | 2,375   | 4,50  | 4,50                    | 2,75  | 1,25               | 1,25               |
| Juli .....          | 2,75   | 3,25  | 4,25                       | 4,50      | 2,—  | 2,1875   | 2,375   | 4,50  | 4,50                    | 2,75  | 1,25               | 1,25               |
| Augustus .....      | 2,75   | 3,25  | 4,25                       | 4,50      | 2,—  | 2,1875   | 2,375   | 4,50  | 4,50                    | 2,75  | 1,25               | 1,25               |
| September ...       | 2,75   | 3,25  | 4,25                       | 4,50      | 2,—  | 2,1875   | 2,375   | 4,50  | 4,50                    | 2,75  | 1,25               | 1,25               |
| October .....       | 2,75   | 3,25  | 4,25                       | 4,50      | 2,—  | 2,1875   | 2,375   | 4,50  | 4,50                    | 2,75  | 1,25               | 1,25               |
| November ...        | 2,75   | 3,25  | 4,25                       | 4,50      | 2,—  | 2,1875   | 2,375   | 4,50  | 4,50                    | —   | 1,25               | 1,25               |
| December ...        | 2,75   | 3,25  | 4,25                       | 4,50      | 2,—  | 2,1875   | 2,375   | 4,50  | 4,50                    | —   | 1,25               | 1,25               |
| 1955 Januari .....  | 2,75   | 3,25  | 4,25                       | 4,50      | 2,—  | 2,1875   | 2,375   | 4,50  | 4,50                    | —   | 1,25               | 1,25               |
| Februari .....      | 2,75   | 3,25  | 4,25                       | 4,50      | 2,—  | 2,1875   | 2,375   | 4,50  | 4,50                    | —   | 1,25               | 1,25               |
| Maart .....         | 2,75   | 3,25  | 4,25                       | 4,50      | 2,—  | 2,1875   | 2,375   | 4,50  | 4,50                    | —   | 1,25               | 1,25               |
| April .....         | 2,75   | 3,25  | 4,25                       | 4,50      | 2,—  | 2,1875   | 2,375   | 4,50  | 4,50                    | —   | 1,25               | 1,25               |

<sup>1</sup> Vanaf 15 April 1954 aanvaardt de Nationale Bank van België de speciale schatkistcertificaten E.B.U. tot onderpand van voorschotten in rekening-courant en van leningen op korte termijn. De rentevoet van deze verrichtingen bedraagt respectievelijk 2,80 %, 3,20 % en 3,50 % voor certificaten op 12, 18 en 24 maand.

<sup>2</sup> Gemiddelde van de laatste negen maanden.

\* Quotiteit van het voorschot op 30 April 1955 :

|  |             |   |             |
|--|-------------|---|-------------|
| Schatkistcert. uitgegeven op korte termijn .....               | max. 95 pCt | 4 pCt Schatkistcertificaten 1949 .....                                  | max. 90 pCt |
| Schatkistcertificaten uitgegeven op 2 of 3 jaar .....          | » 90 pCt    | 4 pCt Schatkistcertificaten 1954, op 5 jaar .....                       | » 80 pCt    |
| Obligaties 4 ½ pCt Lening van 1951 op 10 of 15 jaar .....      | » 90 pCt    | 3,75 pCt Schatkistcertificaten 1954 op 5 jaar .....                     | » 90 pCt    |
| Obligaties 4 ½ pCt Lening van 1952-1962 op 10 jaar .....       | » 90 pCt    | 4 pCt Schatkistcertificaten 1950 Belgisch Congo .....                   | » 90 pCt    |
| Obligaties 4 ½ pCt Lening van 1952-1964 op 12 jaar .....       | » 90 pCt    | Obligaties 4 pCt 1950-1900 Belgisch Congo .....                         | » 90 pCt    |
| 8 ½ pCt Schatkistcert. met ten hoogste 15 jaar loopt. 1942 ... | » 90 pCt    | Obligaties 3 ½ pCt Muntsaneringsl., 2 <sup>e</sup> reeks onp. ....      | » 90 pCt    |
| 4 pCt Schatkistcertificaten 1948 met 20 jaar looptijd .....    | » 90 pCt    | Obligaties 3 ½ pCt Muntsaneringsl., 3 <sup>e</sup> reeks p. en onp. ... | » 90 pCt    |
| 4 pCt Schatkistcert. met 5 of 10 jaar looptijd 1947 .....      | » 90 pCt    | Ander overheidspapier .....   | » 80 pCt    |
| 4 pCt Schatkistcert. met 5 of 10 jaar looptijd 1948 .....      | » 90 pCt    | Speciale E.B.U. Schatkistcertificaten .....                             | » 50 pCt    |

### II. — RENTETARIEF VOOR BANKDEPOSITO'S EN TEGOEDEN BIJ DE ALGEMENE SPAAR- EN LIJFRENTEKAS

4

| Tijdvak               | Banken — Depositorrekeningen * |                        |         |           |           | Algemene Spaarkas (inlagen op spaarboekjes) |                        |                   |
|-----------------------|--------------------------------|------------------------|---------|-----------|-----------|---|------------------------|-------------------|
|                       | onmiddellijk opvraagbaar       | 15 dagen vooropzegging | 1 maand | 3 maanden | 6 maanden | tot fr. 75.000                              | fr. 75.001 tot 150.000 | boven fr. 150.000 |
| 1953 Gemiddelde ..... | 0,50                           | 0,85                   | 1,10    | 1,40      | 1,75      | 3,—   | 1,50                   | 0,50              |
| 1954 Gemiddelde ..... | 0,50                           | 0,85                   | 1,10    | 1,40      | 1,75      | 3,—   | 1,50                   | 0,50              |
| 1954 Februari .....   | 0,50                           | 0,85                   | 1,10    | 1,40      | 1,75      | 3,—   | 1,50                   | 0,50              |
| Maart .....           | 0,50                           | 0,85                   | 1,10    | 1,40      | 1,75      | 3,—   | 1,50                   | 0,50              |
| April .....           | 0,50                           | 0,85                   | 1,10    | 1,40      | 1,75      | 3,—   | 1,50                   | 0,50              |
| Mei .....             | 0,50                           | 0,85                   | 1,10    | 1,40      | 1,75      | 3,—   | 1,50                   | 0,50              |
| Juni .....            | 0,50                           | 0,85                   | 1,10    | 1,40      | 1,75      | 3,—   | 1,50                   | 0,50              |
| Juli .....            | 0,50                           | 0,85                   | 1,10    | 1,40      | 1,75      | 3,—   | 1,50                   | 0,50              |
| Augustus .....        | 0,50                           | 0,85                   | 1,10    | 1,40      | 1,75      | 3,—   | 1,50                   | 0,50              |
| September .....       | 0,50                           | 0,85                   | 1,10    | 1,40      | 1,75      | 3,—   | 1,50                   | 0,50              |
| October .....         | 0,50                           | 0,85                   | 1,10    | 1,40      | 1,75      | 3,—   | 1,50                   | 0,50              |
| November .....        | 0,50                           | 0,85                   | 1,10    | 1,40      | 1,75      | 3,—   | 1,50                   | 0,50              |
| December .....        | 0,50                           | 0,85                   | 1,10    | 1,40      | 1,75      | 3,—   | 1,50                   | 0,50              |
| 1955 Januari .....    | 0,50                           | 0,85                   | 1,10    | 1,40      | 1,75      | 3,—   | 1,50                   | 0,50              |
| Februari .....        | 0,50                           | 0,85                   | 1,10    | 1,40      | 1,75      | 3,—   | 1,50                   | 0,50              |
| Maart .....           | 0,50                           | 0,85                   | 1,10    | 1,40      | 1,75      | 3,—   | 1,50                   | 0,50              |
| April .....           | 0,50                           | 0,85                   | 1,10    | 1,40      | 1,75      | 3,—   | 1,50                   | 0,50              |

\* Gemiddelde van vier banken.

<sup>1</sup> Vanaf 1 Januari 1955 werd de rentevoet als volgt gewijzigd : 8 pCt tot 100.000 fr.; 1,50 pCt van 100.001 tot 150.000 fr.; 0,50 pCt boven 150.000 fr.

III. — Daggeld  
(millioenen franken)

| Daggemiddelden | Gelden uitgeleend door de |                                   |        | Ontleende gelden                            |                             |                                 |
|----------------|---------------------------|-----------------------------------|--------|---|-----------------------------|---------------------------------|
|                | verrekenende instellingen |                                   |        | niet verrekenende instellingen <sup>1</sup> | In verrekening <sup>2</sup> | Buiten verrekening <sup>3</sup> |
|                | Deposito-banken           | Overige instellingen <sup>1</sup> | Totaal |   |                             |                                 |
| 1953 .....     | 2.378                     | 694                               | 3.072  | 2.819                                       | 2.996                       | 2.395                           |
| 1954 .....     | 2.330                     | 422                               | 2.752  | 2.584                                       | 2.731                       | 2.605                           |
| 1954 Augustus  | 2.003                     | 318                               | 2.321  | 2.522                                       | 2.321                       | 2.522                           |
| September      | 2.121                     | 277                               | 2.398  | 2.747                                       | 2.398                       | 2.747                           |
| October        | 2.364                     | 280                               | 2.644  | 2.890                                       | 2.553                       | 2.981                           |
| November       | 2.548                     | 187                               | 2.735  | 3.633                                       | 2.631                       | 3.737                           |
| December       | 2.220                     | 211                               | 2.431  | 2.997                                       | 2.431                       | 2.997                           |
| 1955 Januari   | 2.167                     | 479                               | 2.646  | 2.642                                       | 2.646                       | 2.642                           |
| Februari       | 2.116                     | 384                               | 2.500  | 3.185                                       | 2.500                       | 3.185                           |
| Maart          | 2.527                     | 231                               | 2.758  | 2.943                                       | 2.758                       | 2.943                           |
| April          | 2.176                     | 496                               | 2.672  | 2.473                                       | 2.672                       | 2.473                           |
| 1 tot 7        | 2.022                     | 393                               | 2.415  | 2.558                                       | 2.415                       | 2.558                           |
| 8 tot 14       | 1.976                     | 514                               | 2.490  | 2.400                                       | 2.490                       | 2.400                           |
| 15 tot 21      | 2.178                     | 576                               | 2.754  | 2.491                                       | 2.754                       | 2.491                           |
| 22 tot 28      | 2.414                     | 550                               | 2.964  | 2.439                                       | 2.963                       | 2.440                           |
| Mei            |                           |                                   |        |   |                             |                                 |
| 29/4 tot 5     | 2.868                     | 379                               | 3.247  | 2.657                                       | 3.247                       | 2.657                           |

<sup>1</sup> Incl. het Gemeentekrediet van België en de Centrale Bank van Belgisch Congo en Ruanda-Urundi.

<sup>2</sup> Incl. de Algemene Spaar- en Lijfrentekas en de Rijksdienst voor Maatschappelijke Zekerheid.

<sup>3</sup> Incl. het Herdiscontering- en Waarborginstituut en de Nationale Delcredentienst.

<sup>4</sup> Incl. het Rentenfonds en het Centraal Bureau voor Hypotheekkrediet.

Notering der edele metalen<sup>1</sup>

| Daggemiddelden | Londen <sup>1</sup>            |   | Bombay <sup>2</sup>                       |   |
|----------------|--------------------------------|---|---|---|
|                | Goud in sh. en d. per oz. fijn | Zilver Omrekening in sh. en d. per oz. fijn | Goud Omrekening in sh. en d. per oz. fijn | Zilver Omrekening in pence per oz. fijn |
| 1953 .....     |                                |   | 345/9                                     | 75                                      |
| 1954 .....     | 249/9½ <sup>4</sup>            |   | 350/11                                    | 76                                      |
| 1954. Februari |                                |   | 347/5                                     | 78                                      |
| Maart          | 248/4½ <sup>2</sup>            |   | 356/0                                     | 79                                      |
| April          | 248/8½                         |   | 371/9                                     | 82                                      |
| Mei            | 248/10½                        |   | 365/6                                     | 79                                      |
| Juni           | 248/10½                        |   | 341/0                                     | 75                                      |
| Juli           | 248/11½                        |   | 340/0                                     | 74                                      |
| Augustus       | 249/2                          |   | 351/6                                     | 74                                      |
| September      | 250/5½                         |   | 349/11                                    | 75                                      |
| October        | 250/9½                         |   | 350/9                                     | 76                                      |
| November       | 250/10½                        |   | 353/0                                     | 76                                      |
| December       | 251/4½                         |   | 350/7                                     | 74                                      |
| 1955 Januari   | 251/7                          |   | 361/3                                     | 76                                      |
| Februari       | 251/9½                         |   | 371/6                                     | 79                                      |
| Maart          | 251/2                          |   | 373/3                                     | 80                                      |
| April          | 250/8                          |   | 383/8                                     | 80                                      |

<sup>1</sup> Prijs van een oz. fijn goud : 10) te New-York : 85 \$ vanaf 1 Februari 1934; 20) te Londen : 248 sh. vanaf 18 September 1949 tot 10 Maart 1954. — Heropening van de vrije goudmarkt op 22 Maart 1954.

<sup>2</sup> Gemiddelde van 22 tot 31 Maart 1954.

<sup>3</sup> Oorspronkelijke noteringen in roepieën en annas per fine tola en per 100 fine tolas resp.

<sup>4</sup> Gemiddelde van de 9 laatste maanden.

VALUTAMARKT

I. — Officiële wisselkoersen per 30 April 1955 vastgesteld door de Nationale Bank van België krachtens besluit n° 6 genomen door de Ministerraad te Londen op 1 Mei 1944

(« Belgisch Staatsblad » van 5 September 1944, n° 22)

(Belgische franken)

10<sup>1</sup>

| Valuta                             | Contractuele of gemiddelde koers | Transfers    |              |
|------------------------------------|----------------------------------|--------------|--------------|
|                                    |                                  | Aankoopkoers | Verkoopkoers |
| 100 Congolese frank .....          | —                                | 100,—        | 100,—        |
| 100 Luxemburgse frank .....        | —                                | 100,—        | 100,—        |
| 100 Tsjechoslowaakse kronen .....  | 694,44225                        | 692,50       | 696,50       |
| 100 Oostenrijkse schillingen ..... | 192,30769                        | 191,72       | 192,90       |

II. — Officiële wisselkoersen vastgesteld door de in Verrekeningskamer te Brussel vergaderde bankiers

(Belgische franken)

10<sup>2</sup>

| Gemiddelden   | 1 Zwitserse frank | 1 U.S. dollar | 100 Franse frank | 1 Canadese dollar | 1 Pond Sterling | 100 Escudos | 1 Nederl. gulden | 1 Zweedse kroon | 1 Deense kroon | 1 Deutsche Mark | 1 Noorse kroon | \$ B.L.E.U. Argentinië Aft. |
|---------------|-------------------|---------------|------------------|-------------------|-----------------|-------------|------------------|-----------------|----------------|-----------------|----------------|-----------------------------|
|               |                   |               |                  |                   |                 |             |                  |                 |                |                 |                |                             |
| 1954 .....    | 11,46             | 50,05         | 14,27            | 51,44             | 140,05          | 174,04      | 13,18            | 9,64            | 7,21           | 11,94           | 7,00           | —                           |
| 1954 Februari | 11,45             | 49,91         | 14,25            | 51,62             | 139,76          | 174,07      | 13,16            | 9,63            | 7,21           | 11,94           | 6,99           | —                           |
| Maart         | 11,47             | 50,18         | 14,24            | 51,71             | 139,99          | 174,05      | 13,16            | 9,63            | 7,21           | 11,95           | 7,00           | —                           |
| April         | 11,50             | 50,32         | 14,27            | 51,23             | 140,62          | 174,04      | 13,20            | 9,66            | 7,23           | 11,97           | 7,03           | —                           |
| Mei           | 11,49             | 50,22         | 14,27            | 51,03             | 140,65          | 174,04      | 13,22            | 9,67            | 7,23           | 11,96           | 7,03           | —                           |
| Juni          | 11,49             | 49,90         | 14,29            | 50,85             | 140,46          | 174,04      | 13,21            | 9,69            | 7,22           | 11,96           | 7,02           | —                           |
| Juli          | 11,49             | 49,97         | 14,28            | 51,27             | 140,26          | 174,04      | 13,20            | 9,66            | 7,22           | 11,96           | 7,01           | —                           |
| Augustus      | 11,47             | 50,01         | 14,25            | 51,55             | 139,93          | 174,04      | 13,17            | 9,64            | 7,21           | 11,94           | 6,99           | —                           |
| September     | 11,46             | 49,99         | 14,31            | 51,56             | 139,91          | 174,03      | 13,18            | 9,65            | 7,20           | 11,92           | 6,99           | —                           |
| October       | 11,44             | 50,05         | 14,28            | 51,62             | 139,93          | 174,03      | 13,17            | 9,63            | 7,20           | 11,90           | 6,99           | —                           |
| November      | 11,41             | 50,04         | 14,24            | 51,64             | 139,74          | 174,03      | 13,16            | 9,60            | 7,19           | 11,87           | 6,98           | —                           |
| December      | 11,39             | 50,10         | 14,24            | 51,77             | 139,49          | 174,02      | 13,17            | 9,60            | 7,19           | 11,86           | 6,97           | —                           |
| 1955 Januari  | 11,38             | 50,10         | 14,28            | 51,87             | 139,35          | 174,03      | 13,17            | 9,60            | 7,19           | 11,86           | 6,96           | —                           |
| Februari      | 11,37             | 50,16         | 14,28            | 51,37             | 139,30          | 174,04      | 13,15            | 9,60            | 7,19           | 11,84           | 6,96           | —                           |
| Maart         | 11,38             | 50,36         | 14,29            | 51,18             | 139,66          | 174,04      | 13,14            | 9,60            | 7,20           | 11,84           | 6,98           | 49,99 <sup>6</sup>          |
| April         | 11,40             | 50,26         | 14,26            | 50,99             | 140,05          | 174,05      | 13,15            | 9,63            | 7,22           | 11,88           | 7,00           | 49,86                       |

<sup>1</sup> Gemiddelde van 26 Januari tot 31 December 1953. — <sup>2</sup> Gemiddelde van 29 Februari tot 31 December 1953. — <sup>3</sup> Gemiddelde van 18 Mei tot 31 December 1953. — <sup>4</sup> Gemiddelde van 4 Mei tot 31 December 1953. — <sup>5</sup> Gemiddelde van 14 tot 31 December 1953. — <sup>6</sup> Vanaf 1 Maart 1955.



# KAPITAALMARKT

## I. — NOTERINGEN VAN ENKELE OVERHEIDSFONDSEN — VERGELIJKENDE TABEL

14

| Aard der effecten  | Notering voor | Notering per   |                 |              |              |            |
|--|---------------|----------------|-----------------|--------------|--------------|------------|
|  |               | 4 Januari 1955 | 1 Februari 1955 | 1 Maart 1955 | 1 April 1955 | 2 Mei 1955 |
| <b>I. — Rechtstr. Belg. binnenl. Staatssch. (Rente bij te rek.).</b>                               |               |                |                 |              |              |            |
| 3 ½ pCt Schuld 1937 <sup>1 2</sup> .....   | 100,—         | 84,50          | 84,80           | 85,25        | 85,70        | 86,—       |
| 3 ½ pCt Schuld 1943 <sup>1 2</sup> .....   | 100,—         | 85,50          | 86,20           | 86,80        | 87,40        | 87,30      |
| 4 pCt Geünificeerde Schuld <sup>1 2</sup> .....  | 100,—         | 95,25          | 95,95           | 96,50        | 96,90        | 96,20      |
| 4 pCt Bevrijdingslening, 1945 <sup>2</sup> .....   | 100,—         | 92,10          | 93,05           | 93,45        | 93,75        | 93,35      |
| 4 ½ pCt Lening, 1951 <sup>2</sup> .....  | 100,—         | 100,60         | 100,85          | 101,10       | 101,30       | 101,05     |
| 4 ½ pCt Lening, 1952, op 10 jaar <sup>2</sup> .....  | 100,—         | 101,25         | 101,25          | 101,55       | 101,60       | 101,40     |
| 4 ½ pCt Lening, 1952-1964, op 12 jaar <sup>2</sup> .....   | 100,—         | 100,75         | 100,90          | 100,85       | 101,15       | 100,60     |
| 4 ½ pCt Lening, 1953, op 20 jaar <sup>2</sup> .....  | 100,—         | 99,60          | 100,25          | 100,35       | 100,25       | 99,85      |
| 4 ½ pCt Lening, 1953-1968, op 15 jaar <sup>2</sup> .....   | 100,—         | 99,55          | 100,10          | 100,40       | 99,90        | 99,55      |
| 4 ½ pCt Lening, 1954-1972, op 18 jaar <sup>2</sup> .....   | 100,—         | 99,45          | 99,95           | 100,15       | 99,75        | 99,20      |
| 4 ¼ pCt Lening, 1954-1974, 1 <sup>o</sup> reeks <sup>2</sup> .....                                 | 100,—         | 97,—           | 97,30           | 97,45        | 97,70        | 97,20      |
| 4 ¼ pCt Lening, 1954-1974, 2 <sup>o</sup> reeks <sup>2</sup> .....                                 | 100,—         | —              | —               | 97,20        | 97,25        | 97,20      |
| 3 ½ pCt met ten hoogste 15 j. loopt. Schatkistc. 1942, 1 <sup>o</sup> r. <sup>1 2</sup>            | 100,—         | 113,20         | 113,65          | 113,70       | 113,75       | 113,70     |
| 3 ½ pCt Schatkistcert. met ten hoogste 20 j. loopt., 1943, 1 <sup>o</sup> r. <sup>1 2</sup>        | 100,—         | 108,10         | 108,50          | 108,65       | 109,—        | 109,—      |
| 4 pCt Vijf- of tienjaarsschatkistcertificaten, 1947 <sup>2</sup> .....                             | 100,—         | 105,—          | 105,30          | 105,40       | 105,45       | 105,30     |
| 4 pCt Vijf- of tienjaarsschatkistcertificaten, 1948 <sup>2</sup> .....                             | 100,—         | 107,40         | 107,60          | 108,10       | 108,15       | 108,15     |
| 4 pCt Vijf- of tienjaarsschatkistcertificaten, 1949 <sup>2</sup> .....                             | 100,—         | 101,45         | 102,35          | 104,—        | 104,—        | 103,40     |
| 4 pCt Vijfjaarsschatkistcertificaten, 1954 <sup>2</sup> .....                                      | 100,—         | 100,40         | 100,50          | 100,75       | 101,20       | 101,—      |
| 3 ¾ pCt Schatkistcert. 1954, met 5 jaar looptijd <sup>2</sup> .....                                | 100,—         | 99,65          | 100,—           | 100,10       | 100,40       | 100,35     |
| 4 pCt Lotenlening 1938 .....   | 500,—         | 509,—          | 512,—           | 511,—        | 512,—        | 507,—      |
| Lotenlening 1941 (4 pCt sedert 1951) .....   | 1.000,—       | 997,—          | 1.003,—         | 1.007,—      | 1.008,—      | 1.002,—    |
| Lotenlening 1953 (2 pCt, 5 pCt vanaf 1967) <sup>2</sup> .....                                      | 1.000,—       | 1.013,—        | 1.021,—         | 1.027,—      | 1.026,—      | 1.028,—    |
| <b>II. — Indir. en gewaarb. Staatsschuld (Rente bij te rek.).</b>                                  |               |                |                 |              |              |            |
| 4 pCt Lotenlening der Verwoeste Gewesten 1923 .....  | 525,—         | 532,—          | 535,—           | 537,—        | 537,—        | 537,—      |
| Len. tot Wederopb. 1 <sup>ste</sup> schijf 1947 (2 pCt, 5 pCt vanaf 1957) <sup>2</sup>             | 1.000,—       | 1.021,—        | 1.033,—         | 1.037,—      | 1.026,—      | 1.016,—    |
| Len. tot Wederopb. 2 <sup>o</sup> schijf 1949 (2 pCt, 5 pCt vanaf 1958) <sup>2</sup>               | 1.000,—       | 1.017,—        | 1.036,—         | 1.057,—      | 1.044,—      | 1.033,—    |
| Len. tot Wederopb. 3 <sup>o</sup> schijf 1950 (2 pCt, 5 pCt vanaf 1960) <sup>2</sup>               | 1.000,—       | 1.048,—        | 1.062,—         | 1.069,—      | 1.058,—      | 1.050,—    |
| 4 pCt pref. aandelen van de N.M.B.S. (Belgische Schijf) <sup>1 2</sup>                             | 500,—         | 495,—          | 500,—           | 499,—        | 498,—        | 493,—      |
| 5 pCt Zelfst. Kas voor Oorlogsschade - 1 <sup>o</sup> schijf 1953 <sup>2</sup> .....               | 100,—         | 101,35         | 102,05          | 102,60       | 104,60       | 104,15     |
| 4 ½ pCt Vijftienjaarsl. Beh. v. Telegr. en Telef. 1953, 1 <sup>o</sup> r. <sup>2</sup>             | 100,—         | 100,20         | 100,50          | 100,90       | 101,20       | 101,10     |
| 4 ½ pCt Vijftienjaarsl. Beh. v. Telegr. en Telef. 1953, 2 <sup>o</sup> r. <sup>2</sup>             | 100,—         | 99,85          | 100,05          | 100,45       | 101,10       | 101,10     |
| 4 ¼ pCt Twintigjaarsl. Beh. v. Télégr. en Telef. 1954, 1 <sup>o</sup> r. <sup>2</sup>              | 100,—         | 97,05          | 97,25           | 97,75        | 97,65        | 97,25      |
| 4 ½ pCt Nat. Maat. van Belg. Spoorw. 1953-1965 <sup>2</sup> .....                                  | 100,—         | 100,60         | 101,—           | 101,25       | 101,55       | 101,05     |
| 4 ½ pCt Nat. Maat. van Belg. Spoorw. 1954-1972 <sup>2</sup> .....                                  | 100,—         | 99,20          | 100,—           | 100,10       | 100,20       | 99,50      |
| 4 ¼ pCt Nat. Maat. van Belg. Spoorw. 1954-1974 <sup>2</sup> .....                                  | 100,—         | —              | 97,10           | 97,80        | 97,20        | 97,—       |
| 4 ½ pCt Tienjaarsl. v.d. Nat. M. v <sup>r</sup> Kred. a.d. Nijv. 1951 <sup>2</sup>                 | 100,—         | 101,20         | 101,60          | 101,85       | 102,55       | 102,20     |
| 4 ½ pCt Tienjaarsl. v.d. Nat. M. v <sup>r</sup> Kr. a.d. Nijv. 2 <sup>o</sup> r. 1952 <sup>2</sup> | 100,—         | 101,30         | 101,75          | 102,—        | 103,10       | 102,75     |
| <b>III. — Rechtstreekse Koloniale Schuld.</b>  |               |                |                 |              |              |            |
| Renteloos : Belgisch Congo, Lotenlening 1888 .....   | 100,—         | 260,—          | 261,—           | 263,—        | 265,—        | 264,—      |
| <b>Rente bij te rekenen :</b>  |               |                |                 |              |              |            |
| 4 pCt Koloniale Schuld 1936 .....  | 100,—         | 93,75          | 93,75           | 94,—         | 94,80        | 95,10      |
| 4 pCt Koloniale Schuld 1950-1960 <sup>2</sup> .....  | 100,—         | 99,15          | 100,05          | 100,15       | 100,25       | 100,15     |
| 4 pCt Vijf- of tienjaarsschatkistcertificaten, 1950 <sup>2</sup> .....                             | 100,—         | 102,65         | 102,90          | 104,10       | 104,10       | 103,60     |

<sup>1</sup> Effecten waarover een operatie in uitvoering is, krachtens de besluiten van 6 October 1944. — <sup>2</sup> Effecten na 6 October 1944 gecreëerd. — <sup>3</sup> De rentevoet werd met ingang van 14 October 1948 op 4 pCt. gebracht.

## II. — MAANDINDEXCIJFERS DER AANDELENNOTERINGEN TER BEURZE VAN BRUSSEL EN ANTWERPEN

15<sup>1</sup>

Bron : Nationaal Instituut voor de Statistiek.

| Datum   | Algemeen indexcijfer | Verzekering-maats., banken, beleggingsmaats. | Onroerende en hypoth. ondern. | Hotelbedrijven | Spoorwag en vervoer te water | Tramwegen, buutspoorwegen en vervoer | Frusta van tram-weg- en elec-tricitetsondern. | Gas- en electriciteits-ondernemingen | Water-verdeling | Metaal-industrieën | Zink- en loodbedrijven, mijnen | Chemicaliën | Steenkolennijn- en coksovens | Spiegelglas-fabrieken | Glasfabrieken | Bouwbedrijf | Textiel- en zijdenijverheid | Koloniale ondernemingen | Aanplantingen | Voeding | Diverseen |
|---|----------------------|--|-------------------------------|----------------|------------------------------|--------------------------------------|---|--------------------------------------|-----------------|--------------------|--------------------------------|-------------|------------------------------|-----------------------|---------------|-------------|-----------------------------|-------------------------|---------------|---------|-----------|
| <b>Indexcijfers t.o.v. de noteringen der voorgaande maand</b> |                      |  |                               |                |                              |                                      |   |                                      |                 |                    |                                |             |                              |                       |               |             |                             |                         |               |         |           |
| 1955 1 April ...  | 106                  | 103  | 101                           | 101            | 98                           | 111                                  | 105   | 111                                  | 99              | 110                | 100                            | 98          | 101                          | 106                   | 103           | 97          | 109                         | 101                     | 100           | 108     |           |
| 2 Mei .....   | 102                  | 101  | 101                           | 104            | 104                          | 108                                  | 103   | 92                                   | 102             | 99                 | 105                            | 100         | 105                          | 100                   | 100           | 98          | 100                         | 106                     | 105           | 111     |           |
| <b>Indexcijfers t.o.v. de periode 1936 tot 1938</b>           |                      |  |                               |                |                              |                                      |   |                                      |                 |                    |                                |             |                              |                       |               |             |                             |                         |               |         |           |
| 1954 3 Mei .....  | 272                  | 291  | 139                           | 345            | 77                           | 133                                  | 230   | 53                                   | 198             | 307                | 203                            | 206         | 87                           | 104                   | 255           | 154         | 558                         | 63                      | 156           | 313     |           |
| 1 Juni .....  | 280                  | 302  | 144                           | 351            | 78                           | 143                                  | 236   | 56                                   | 207             | 322                | 204                            | 200         | 89                           | 106                   | 258           | 153         | 579                         | 57                      | 161           | 305     |           |
| 1 Juli .....  | 281                  | 298  | 145                           | 340            | 77                           | 145                                  | 243   | 61                                   | 208             | 317                | 204                            | 208         | 100                          | 133                   | 254           | 149         | 582                         | 57                      | 165           | 309     |           |
| 2 Aug. ....   | 296                  | 317  | 148                           | 344            | 79                           | 162                                  | 256   | 62                                   | 220             | 333                | 214                            | 229         | 104                          | 133                   | 271           | 150         | 610                         | 58                      | 173           | 304     |           |
| 1 Sept. ...   | 297                  | 312  | 151                           | 362            | 85                           | 161                                  | 261   | 62                                   | 221             | 337                | 212                            | 222         | 110                          | 142                   | 274           | 154         | 608                         | 55                      | 175           | 312     |           |
| 1 Oct. ...  | 302                  | 325  | 155                           | 346            | 82                           | 160                                  | 247   | 69                                   | 217             | 378                | 214                            | 216         | 115                          | 146                   | 279           | 155         | 629                         | 55                      | 175           | 330     |           |
| 2 Nov. ....   | 298                  | 322  | 151                           | 352            | 83                           | 155                                  | 232   | 65                                   | 216             | 388                | 209                            | 208         | 122                          | 140                   | 275           | 152         | 620                         | 57                      | 178           | 334     |           |
| 1 Dec. ....   | 310                  | 326  | 151                           | 373            | 80                           | 152                                  | 222   | 63                                   | 228             | 396                | 213                            | 219         | 140                          | 156                   | 277           | 156         | 669                         | 61                      | 192           | 343     |           |
| 1955 4 Jan. ....  | 331                  | 356  | 153                           | 387            | 89                           | 158                                  | 245   | 67                                   | 241             | 437                | 228                            | 244         | 153                          | 173                   | 285           | 172         | 709                         | 81                      | 195           | 355     |           |
| 1 Februari .  | 331                  | 347  | 154                           | 396            | 91                           | 158                                  | 247   | 65                                   | 251             | 429                | 223                            | 244         | 152                          | 176                   | 294           | 170         | 700                         | 75                      | 195           | 362     |           |
| 1 Maart ...   | 333                  | 354  | 153                           | 398            | 94                           | 161                                  | 245   | 66                                   | 250             | 459                | 231                            | 248         | 146                          | 166                   | 293           | 166         | 702                         | 67                      | 191           | 375     |           |
| 1 April ...   | 352                  | 366  | 154                           | 401            | 92                           | 178                                  | 258   | 73                                   | 247             | 503                | 231                            | 244         | 148                          | 176                   | 303           | 161         | 763                         | 68                      | 191           | 406     |           |
| 2 Mei .....   | 358                  | 369  | 156                           | 419            | 96                           | 192                                  | 266   | 67                                   | 252             | 500                | 242                            | 243         | 155                          | 176                   | 304           | 157         | 762                         | 72                      | 201           | 450     |           |

Bron : Bulletin mensuel des statistiques publié par la Commission de la Bourse de Bruxelles.

| Tijdvak            | Aantal beursdagen | Obligaties van vennootschappen |                                      | Aandelen          |                                      | Totaal            |                                      |
|--------------------|-------------------|--------------------------------|--------------------------------------|-------------------|--------------------------------------|-------------------|--------------------------------------|
|                    |                   | Duizenden stukken              | Verhandelde bedragen (miljoenen fr.) | Duizenden stukken | Verhandelde bedragen (miljoenen fr.) | Duizenden stukken | Verhandelde bedragen (miljoenen fr.) |
| 1953 .....         | 248               | 135                            | 130                                  | 12.484            | 16.443                               | 12.619            | 16.573                               |
| 1954 .....         | 249               | 129                            | 127                                  | 20.654            | 27.191                               | 20.783            | 27.318                               |
| 1954 April .....   | 20                | 9                              | 9                                    | 1.615             | 2.114                                | 1.624             | 2.123                                |
| Mei .....          | 19                | 12                             | 12                                   | 1.677             | 2.485                                | 1.689             | 2.497                                |
| Juni .....         | 21                | 12                             | 11                                   | 1.692             | 2.218                                | 1.704             | 2.229                                |
| Juli .....         | 20                | 10                             | 10                                   | 1.992             | 2.705                                | 2.002             | 2.715                                |
| Augustus ...       | 21                | 10                             | 10                                   | 1.982             | 2.102                                | 1.992             | 2.112                                |
| September ...      | 22                | 11                             | 11                                   | 1.835             | 2.622                                | 1.846             | 2.633                                |
| October .....      | 21                | 10                             | 10                                   | 1.455             | 2.118                                | 1.465             | 2.128                                |
| November ...       | 19                | 12                             | 12                                   | 1.784             | 2.397                                | 1.796             | 2.409                                |
| December ...       | 23                | 11                             | 11                                   | 2.312             | 3.046                                | 2.323             | 3.057                                |
| 1955 Januari ..... | 20                | 10                             | 10                                   | 2.607             | 3.239                                | 2.617             | 3.249                                |
| Februari ...       | 20                | 11                             | 11                                   | 1.963             | 2.779                                | 1.974             | 2.790                                |
| Maart .....        | 23                | 12                             | 12                                   | 2.085             | 3.217                                | 2.097             | 3.229                                |
| April .....        | 19                | 11                             | 11                                   | 2.166             | 3.625                                | 2.176             | 3.635                                |

IV. — RENDEMENT DER VAST RENTENDE EFFECTEN

1. — Geünificeerde Schuld en ineens op vaste data aflosbare leningen

| Begin der maand    | Geünificeerde schuld 4 % | Ineens op vaste data aflosbare leningen |      |             |         |        |         |                 |                            |      |             |         |                             |                 |
|--------------------|--------------------------|---|------|-------------|---------|--------|---------|-----------------|----------------------------|------|-------------|---------|-----------------------------|-----------------|
|                    |                          | Vervaldag op 1 tot 5 jaar               |      |             |         |        |         |                 | Vervaldag op 5 tot 10 jaar |      |             |         | Vervaldag op 10 tot 20 jaar |                 |
|                    |                          | Staat                                   |      | Parastatale |         | Steden |         | Vennootschappen | Staat                      |      | Parastatale |         | Steden                      | Vennootschappen |
|                    |                          | 3 1/2 %                                 | 4 %  | 4 %         | 4 1/2 % | 4 %    | 4 1/2 % | 4 1/2 %         | 4 %                        | 4 %  | 4 1/2 %     | 4 1/2 % | 4 en 4 1/2 %                |                 |
| 1954 Maart .....   | 4,34                     | 3,60                                    | 3,52 | 3,94        | 3,94    | 3,96   | 4,15    | 5,26            | 4,47                       | 4,41 | 4,57        | 4,59    | 5,06                        |                 |
| April .....        | 4,32                     | 3,58                                    | 3,40 | 3,62        | 3,84    | 3,94   | 4,07    | 4,69            | 4,43                       | 4,36 | 4,49        | 4,58    | 5,14                        |                 |
| Mei .....          | 4,32                     | 3,56                                    | 3,79 | 3,58        | 3,68    | 3,95   | 4,06    | 5,04            | 4,44                       | 4,36 | 4,44        | 4,58    | 5,13                        |                 |
| Juni .....         | 4,30                     | 3,57                                    | 3,68 | 3,21        | 3,65    | 3,96   | 4,03    | 5,19            | 4,40                       | 4,22 | 4,42        | 4,54    | 4,97                        |                 |
| Juli .....         | 4,25                     | 3,44                                    | 3,56 | 3,25        | 3,63    | 3,96   | 3,96    | 5,21            | 4,33                       | 4,24 | 4,41        | 4,49    | 4,91                        |                 |
| Augustus ...       | 4,26                     | 3,34                                    | 3,56 | 3,98        | 3,52    | 3,96   | 3,86    | 4,71            | 4,29                       | 4,29 | 4,34        | 4,45    | 4,77                        |                 |
| September ...      | 4,22                     | 3,28                                    | 3,46 | 3,93        | 3,41    | 3,84   | 3,73    | 4,36            | 4,10                       | 4,15 | 4,28        | 4,40    | 4,72                        |                 |
| October .....      | 4,22                     | 3,38                                    | 3,47 | 3,92        | 3,40    | 3,77   | 3,61    | 4,77            | 4,17                       | 4,22 | 4,29        | 4,31    | 4,72                        |                 |
| November ...       | 4,21                     | 3,38                                    | 3,52 | 4,01        | 3,41    | 3,89   | 3,58    | 4,67            | 4,27                       | 4,33 | 4,32        | 4,30    | 4,78                        |                 |
| December ...       | 4,21                     | 3,44                                    | 3,68 | 4,08        | 3,42    | 3,96   | 3,72    | 4,77            | 4,35                       | 4,36 | 4,36        | 4,36    | 4,66                        |                 |
| 1955 Januari ..... | 4,20                     | 3,62                                    | 3,64 | 4,07        | 3,36    | 3,91   | 3,71    | 5,11            | 4,36                       | 4,42 | 4,38        | 4,50    | 4,98                        |                 |
| Februari .....     | 4,17                     | 3,48                                    | 3,58 | 3,90        | 3,28    | 3,84   | 3,60    | 4,49            | 4,24                       | 4,14 | 4,37        | 4,49    | 4,73                        |                 |
| Maart .....        | 4,15                     | 3,41                                    | 3,49 | 3,93        | 3,15    | 3,72   | 3,48    | 4,61            | 4,05                       | 3,94 | 4,33        | 4,46    | 4,69                        |                 |
| April .....        | 4,13                     | 3,36                                    | 3,41 | 3,89        | 2,98    | 3,60   | 3,27    | 4,58            | 4,02                       | 3,94 | 4,30        | 4,45    | 4,79                        |                 |
| Mei .....          | 4,16                     | 3,41                                    | 3,34 | 3,99        | 2,84    | 3,56   | 3,21    | 4,57            | 4,10                       | 4,14 | 4,31        | 4,46    | 4,92                        |                 |

2. — Met annuïteiten aflosbare leningen en lotenleningen

| Begin der maand    | Met vaste annuïteiten aflosbare leningen |                            |                 |                             |        |                 |                               | Lotenleningen                 |                        |
|--------------------|--|----------------------------|-----------------|-----------------------------|--------|-----------------|-------------------------------|-------------------------------|------------------------|
|                    | Vervaldag op 1 tot 5 jaar                | Vervaldag op 5 tot 10 jaar |                 | Vervaldag op 10 tot 20 jaar |        |                 | Vervaldag op meer dan 20 jaar | Vervaldag op meer dan 20 jaar |                        |
|                    | Vennootschappen                          | Steden                     | Vennootschappen | Kolonie                     | Steden | Vennootschappen | Steden                        | Directe Staatsschuld          | Indirecte Staatsschuld |
|                    | 4 1/2 en 5 %                             | 4 %                        | 4 tot 5 %       | 4 %                         | 4 %    | 4 %             | 4 %                           | 4 %                           | 4 %                    |
| 1954 Maart .....   | 4,88                                     | 4,96                       | 5,04            | 4,54                        | 4,89   | 5,48            | 4,86                          | 4,54                          | 5,21                   |
| April .....        | 4,30                                     | 4,94                       | 5,01            | 4,54                        | 4,90   | 5,51            | 4,86                          | 4,55                          | 5,23                   |
| Mei .....          | 4,72                                     | 4,90                       | 5,15            | 4,53                        | 4,89   | 5,50            | 4,86                          | 4,53                          | 5,20                   |
| Juni .....         | 4,71                                     | 4,88                       | 5,17            | 4,54                        | 4,90   | 5,63            | 4,86                          | 4,49                          | 5,16                   |
| Juli .....         | 4,78                                     | 4,81                       | 5,13            | 4,56                        | 4,90   | 5,58            | 4,86                          | 4,48                          | 5,10                   |
| Augustus ...       | 4,34                                     | 4,72                       | 5,04            | 4,57                        | 4,89   | 5,40            | 4,85                          | 4,41                          | 5,03                   |
| September ...      | 4,25                                     | 4,38                       | 4,87            | 4,57                        | 4,83   | 5,30            | 4,83                          | 4,38                          | 4,96                   |
| October .....      | 4,33                                     | 4,30                       | 4,86            | 4,57                        | 4,79   | 5,08            | 4,78                          | 4,38                          | 4,90                   |
| November ...       | 4,37                                     | 4,30                       | 4,91            | 4,56                        | 4,73   | 5,10            | 4,55                          | 4,38                          | 4,91                   |
| December ...       | 4,48                                     | 4,30                       | 4,88            | 4,56                        | 4,69   | 5,19            | 4,50                          | 4,42                          | 4,91                   |
| 1955 Januari ..... | 4,26                                     | 4,32                       | 4,81            | 4,56                        | 4,69   | 5,01            | 4,50                          | 4,43                          | 4,88                   |
| Februari .....     | 4,18                                     | 4,29                       | 4,59            | 4,56                        | 4,67   | 4,78            | 4,43                          | 4,38                          | 4,79                   |
| Maart .....        | 3,84                                     | 4,30                       | 4,48            | 4,53                        | 4,61   | 4,62            | 4,38                          | 4,36                          | 4,79                   |
| April .....        | 3,90                                     | 4,29                       | 4,45            | 4,45                        | 4,58   | 4,52            | 4,36                          | 4,38                          | 4,78                   |
| Mei .....          | 4,18                                     | 4,29                       | 4,49            | 4,42                        | 4,58   | 5,12            | 4,35                          | 4,41                          | 4,82                   |

N. B. — Voor de samenstelling : zie Tijdschrift voor Documentatie en Voorlichting Aprilnummer 1953, op blz. 231.

## Retrospectief overzicht

(millioenen franken)

Bron : Nationaal Instituut voor de Statistiek.

| Tijdvak | Oprichting van vennootschappen |                 |                                   | Kapitaalverhogingen |              |                    |                                   | Obligatie-uitgiften |                 | Gesamenlijke uitgiften | Uitgiftepremiën | Stortingen andere dan in geld |                         | Netto uitgiften |
|---------|--------------------------------|-----------------|-----------------------------------|---------------------|--------------|--------------------|-----------------------------------|---------------------|-----------------|------------------------|-----------------|-------------------------------|-------------------------|-----------------|
|         | Aantal                         | Nominaal bedrag | Gestort bedrag op nominale waarde | Aantal              | Oud kapitaal | Nominale verhoging | Gestort bedrag op nominale waarde | Aantal              | Nominaal bedrag | Nominaal bedrag        |                 | Inbreng in natura             | Bijvoeging van reserves |                 |
|         |                                |                 |                                   |                     |              |                    |                                   |                     |                 |                        | 1               | 2                             | 3                       | 4               |

## A. — Belgische vennootschappen (naamloze en commanditaire op aandelen, personenvennootschappen met beperkte aansprakelijkheid)

|                    |       |       |       |     |        |       |       |    |       |       |       |       |       |       |
|--------------------|-------|-------|-------|-----|--------|-------|-------|----|-------|-------|-------|-------|-------|-------|
| 1953 .....         | 2.209 | 1.736 | 1.546 | 647 | 6.040  | 2.924 | 2.593 | 73 | 1.496 | 6.156 | 19,5  | 1.713 | 1.288 | 2.627 |
| 1954 .....         | 2.181 | 1.835 | 1.628 | 757 | 12.670 | 5.722 | 5.094 | 30 | 1.069 | 8.626 | 537,7 | 1.672 | 2.467 | 4.189 |
| 1954 Januari ..... | 213   | 179   | 156   | 98  | 184    | 272   | 262   | 5  | 236   | 687   | —     | 121   | 62    | 471   |
| Februari .....     | 198   | 149   | 128   | 42  | 194    | 165   | 106   | 2  | 100   | 414   | —     | 127   | 14    | 193   |
| Maart .....        | 238   | 220   | 185   | 54  | 244    | 162   | 152   | 2  | 80    | 462   | —     | 171   | 43    | 203   |
| April .....        | 194   | 133   | 120   | 71  | 1.401  | 561   | 520   | 4  | 158   | 852   | —     | 149   | 347   | 302   |
| Mei .....          | 183   | 274   | 262   | 67  | 819    | 1.120 | 943   | 2  | 23    | 1.417 | 1,5   | 194   | 814   | 221   |
| Juni .....         | 186   | 106   | 100   | 62  | 163    | 151   | 132   | 3  | 100   | 357   | —     | 80    | 79    | 173   |
| Juli .....         | 156   | 103   | 92    | 58  | 511    | 447   | 499   | —  | —     | 550   | —     | 140   | 198   | 193   |
| Augustus ...       | 114   | 99    | 86    | 28  | 153    | 147   | 144   | —  | —     | 246   | 3,0   | 77    | 66    | 90    |
| September ...      | 156   | 159   | 142   | 55  | 2.493  | 246   | 172   | 2  | 31    | 436   | 0,9   | 148   | 54    | 144   |
| October .....      | 158   | 129   | 106   | 61  | 1.491  | 554   | 543   | 3  | 130   | 813   | —     | 80    | 38    | 661   |
| November ...       | 146   | 66    | 62    | 73  | 1.604  | 512   | 418   | 2  | 106   | 684   | 108,0 | 71    | 130   | 493   |
| December ...       | 239   | 217   | 188   | 148 | 3.413  | 1.387 | 1.263 | 3  | 36    | 1.640 | 424,5 | 312   | 623   | 976   |
| 1955 Januari ..... |       | 254   | 166   |     |        | 203   | 176   |    | 1     | 458   | —     | 157   | 96    | 90    |
| Februari ...       |       | 159   | 112   |     |        | 591   | 590   |    | 1     | 751   | —     | 113   | 522   | 68    |
| Maart .....        |       | 178   | 155   |     |        | 546   | 475   |    | —     | 724   | —     | 393   | 121   | 116   |

## B. — Congolese vennootschappen (aandelen- en personenvennootschappen)

|                    |     |       |     |     |       |       |       |   |     |       |     |     |     |       |
|--------------------|-----|-------|-----|-----|-------|-------|-------|---|-----|-------|-----|-----|-----|-------|
| 1953 .....         | 253 | 1.047 | 785 | 103 | 3.029 | 2.185 | 1.480 | 4 | 130 | 3.362 | 8,1 | 332 | 227 | 1.844 |
| 1954 .....         | 287 | 1.259 | 789 | 85  | 1.602 | 1.217 | 1.120 | 2 | 25  | 2.501 | 9,0 | 619 | 182 | 1.142 |
| 1953 October ..... | 24  | 76    | 64  | 10  | 121   | 55    | 53    | — | —   | 131   | —   | 54  | —   | 63    |
| November ...       | 16  | 25    | 23  | 18  | 693   | 803   | 475   | — | —   | 828   | —   | 15  | 13  | 470   |
| December ...       | 28  | 100   | 96  | 6   | 95    | 130   | 85    | — | —   | 230   | —   | 33  | —   | 148   |
| 1954 Januari ..... | 25  | 211   | 116 | 11  | 205   | 201   | 180   | — | —   | 412   | —   | 61  | 6   | 229   |
| Februari .....     | 20  | 61    | 56  | 5   | 19    | 8     | 8     | — | —   | 69    | —   | 23  | 1   | 40    |
| Maart .....        | 20  | 43    | 30  | 4   | 10    | 26    | 26    | — | —   | 69    | —   | 22  | 2   | 32    |
| April .....        | 27  | 176   | 79  | 6   | 12    | 5     | 5     | 1 | 5   | 186   | —   | 20  | —   | 69    |
| Mei .....          | 27  | 130   | 97  | 13  | 214   | 95    | 95    | 1 | 20  | 245   | 9,0 | 78  | 15  | 128   |
| Juni .....         | 27  | 104   | 46  | 6   | 123   | 100   | 71    | — | —   | 304   | —   | 54  | 1   | 62    |
| Juli .....         | 27  | 111   | 83  | 4   | 37    | 20    | 20    | — | —   | 131   | —   | 33  | 10  | 60    |
| Augustus ...       | 26  | 57    | 38  | 8   | 368   | 295   | 266   | — | —   | 352   | —   | 37  | 15  | 252   |
| September ...      | 28  | 88    | 78  | 4   | 66    | 43    | 43    | — | —   | 131   | —   | 58  | —   | 63    |
| October .....      | 16  | 77    | 52  | 8   | 235   | 99    | 90    | — | —   | 176   | —   | 26  | 47  | 69    |
| November ...       | 18  | 144   | 67  | 7   | 238   | 133   | 130   | — | —   | 277   | —   | 116 | 32  | 49    |
| December ...       | 26  | 56    | 45  | 9   | 75    | 189   | 185   | — | —   | 245   | —   | 90  | 52  | 88    |

1 In de gestorte bedragen niet begrepen.

2 In de oprichtingen en kapitaalverhogingen begrepen.

3 In de kapitaalverhogingen begrepen.

4 Omvatten de gestorte bedragen op aandelen, de obligatieuitgiften, de uitgiftepremiën, verminderd met de stortingen andere dan in geld en de emissies tot terugbetaling van vroegere leningen.

Ingedeeld naar de ligging en naar de grootte van het uitgegeven of vernietigd nominaal kapitaal

(millioenen franken)

Bron : Nationaal Instituut voor de Statistiek.

| Omschrijving | Oprichtingen van vennootschappen      |                 |                                   |  |                 | Kapitaalverhogingen (naamloze vennootsch.) (comm. ven. op aand.) (personenvenn. met beperkte aansprakelijkh.) |              |                    |                                   | Obligatie-uitgiften |                 |                            | Uitgiftespremiën (in de gestorte bedragen niet begrepen) | Stortingen andere dan in geld |                         | Ontbindingen |                  | Kapitaalverminderingen Bedrag |
|--------------|---------------------------------------|-----------------|-----------------------------------|--|-----------------|---|--------------|--------------------|-----------------------------------|---------------------|-----------------|----------------------------|--|-------------------------------|-------------------------|--------------|------------------|-------------------------------|
|              | naamloze en commanditaire op aandelen |                 |                                   | personenvenn. met beperkte aansprakelijkh. |                 | Aantal  | Oud kapitaal | Nominale verhoging | Gestort bedrag op nominale waarde | Aantal              | Nominale bedrag | waarvan conversie-leningen |  | Inbreng in natura             | Bijroeping van reserves | Liquidaties  | Somsensmettingen |                               |
|              | Aantal                                | Nominaal bedrag | Gestort bedrag op nominale waarde | Aantal                                     | Nominaal bedrag |   |              |                    |                                   |                     |                 |                            |  |                               |                         |              |                  |                               |

1. — Naar hun geographische ligging

DECEMBER 1954

|                  |    |       |       |     |      |      |     |        |        |        |   |      |   |       |       |       |      |      |      |
|------------------|----|-------|-------|-----|------|------|-----|--------|--------|--------|---|------|---|-------|-------|-------|------|------|------|
| België .....     | 82 | 164,2 | 138,4 | 157 | 52,8 | 49,5 | 145 | 2578,4 | 1218,6 | 1094,8 | 3 | 36,0 | — | 424,5 | 312,6 | 454,4 | 78,0 | 80,1 | 72,0 |
| Buitenland ..... | —  | —     | —     | —   | —    | —    | 3   | 834,3  | 168,2  | 168,2  | — | —    | — | —     | —     | 168,2 | —    | —    | —    |
| Totalen ...      | 82 | 164,2 | 138,4 | 157 | 52,8 | 49,5 | 148 | 3412,7 | 1386,8 | 1263,0 | 3 | 36,0 | — | 424,5 | 312,6 | 622,6 | 78,0 | 80,1 | 72,0 |

2. — Naar de belangrijkheid van het uitgegeven of vernietigd nominaal kapitaal

|                       |    |       |       |     |      |      |     |        |        |        |   |      |   |       |       |       |      |      |      |
|-----------------------|----|-------|-------|-----|------|------|-----|--------|--------|--------|---|------|---|-------|-------|-------|------|------|------|
| 1 mill. en minder ... | 57 | 25,9  | 22,8  | 150 | 35,7 | 34,6 | 55  | 48,1   | 27,8   | 24,6   | 1 | 1,0  | — | 0,5   | 39,4  | 5,4   | 30,4 | 0,8  | 1,9  |
| van 1 tot 5 mill.     | 18 | 43,2  | 37,6  | 6   | 9,1  | 9,1  | 52  | 297,9  | 135,1  | 121,1  | — | —    | — | —     | 73,2  | 38,8  | 14,6 | 7,6  | 14,7 |
| van 5 tot 10 mill.    | 5  | 37,1  | 32,0  | 1   | 8,0  | 5,8  | 15  | 109,1  | 120,7  | 112,6  | 1 | 10,0 | — | 6,0   | 71,2  | 42,3  | 33,0 | 18,7 | 33,4 |
| van 10 tot 20 mill.   | 1  | 20,0  | 8,0   | —   | —    | —    | 9   | 85,2   | 130,6  | 130,6  | — | —    | — | —     | 40,6  | 70,0  | —    | —    | 22,0 |
| van 20 tot 50 mill.   | 1  | 38,0  | 38,0  | —   | —    | —    | 12  | 679,5  | 435,1  | 420,2  | 1 | 25,0 | — | —     | 88,2  | 272,1 | —    | —    | —    |
| van 50 tot 100 mill.  | —  | —     | —     | —   | —    | —    | 3   | 1065,4 | 259,0  | 259,0  | — | —    | — | —     | —     | 194,0 | —    | 53,0 | —    |
| meer dan 100 mill.    | —  | —     | —     | —   | —    | —    | 2   | 1127,5 | 278,5  | 194,9  | — | —    | — | 418,0 | —     | —     | —    | —    | —    |
| Totalen ...           | 82 | 164,2 | 138,4 | 157 | 52,8 | 49,5 | 148 | 3412,7 | 1386,8 | 1263,0 | 3 | 36,0 | — | 424,5 | 312,6 | 622,6 | 78,0 | 80,1 | 72,0 |

VI. — LENINGEN UITGE- 18  
GEVEN DOOR DE OVER-  
HEID EN DOOR INSTELLINGEN  
VAN OPENBAAR NUT <sup>1</sup>

(op lange en halflange termijn)

| Tijdvak          | Openbare uitgiffen in België (millioenen franken) | Leningen in het buitenland (millioenen) |
|------------------|---|---|
| 1953 .....       | 20.896  | { Cong. fr. 265<br>Zw. fr. 60           |
| 1954 .....       | 37.721  | { Zw. fr. 129<br>Guldens 132,5          |
| 1954 April ..... | 2.220   | —                                       |
| Mei .....        | 1.400   | Zw. fr. 129                             |
| Juni .....       | 650   | —                                       |
| Juli .....       | 7.535   | Guldens 100                             |
| Augustus .....   | —   | —                                       |
| September .....  | 1.650   | Guldens 12,5                            |
| October .....    | 24  | —                                       |
| November .....   | 8.854   | Guldens 20                              |
| December .....   | 800   | —                                       |
| 1955 Januari ... | —   | \$ 30                                   |
| Februari .....   | —   | \$ 20                                   |
| Maart ...        | 950   | Guldens 100                             |
| April .....      | —   | —                                       |

VII. — BANKOPERATIES 19  
VAN HET GEMEENTEKREDIET

(Voorschotten en terugbetalingen op leningen aan publiekrechtelijke lichamen en instellingen van openbaar nut ter bestrijding der uitgaven.)

| Tijdvak            | Buitengewone uitgaven                      |                    | Gewone uitgaven    |
|--------------------|--|--------------------|--------------------|
|                    | Beschikkingen over rekeningen <sup>2</sup> | Netto-terugbetaald | Netto-voorschotten |
|                    | (millioenen franken)                       |                    |                    |
| 1953 Gemiddelde    | 415  | 57                 | 233                |
| 1954 Gemiddelde    | 474  | 86                 | 209                |
| 1954 Maart ...     | 509  | 25                 | 335                |
| April .....        | 288  | 18                 | 272                |
| Mei .....          | 407  | 11                 | 148                |
| Juni .....         | 417  | 14                 | 204                |
| Juli .....         | 473  | 19                 | 206                |
| Augustus .....     | 439  | 24                 | 260                |
| September .....    | 652  | 14                 | 155                |
| October ...        | 695  | 137                | 126                |
| November .....     | 439  | 23                 | 87                 |
| December .....     | 570  | 41                 | 183                |
| 1955 Januari ..... | 520  | 610                | 241                |
| Februari .....     | 453  | 37                 | 251                |
| Maart ...          | 431  | 37                 | 250                |

VIII. — HYPOTHEEK-  
INSCHRIJVINGEN <sup>3</sup>

| Tijdvak            | Bedrag naar de getnde inschrijvingsrechten (millioenen franken) |
|--------------------|---|
| 1953 Gemiddelde    | 1.466   |
| 1954 Gemiddelde    | 1.652   |
| 1954 Maart ...     | 1.566   |
| April .....        | 1.710   |
| Mei .....          | 1.606   |
| Juni .....         | 1.751   |
| Juli .....         | 1.939   |
| Augustus .....     | 1.541   |
| September .....    | 1.879   |
| October ...        | 1.769   |
| November .....     | 1.499   |
| December .....     | 1.727   |
| 1955 Januari ..... | 1.599   |
| Februari .....     | 1.387   |
| Maart ...          | 1.624   |

<sup>g</sup> gerectificeerd bedrag.

<sup>1</sup> Leningen van Staat, Kolonie, provinciën en gemeenten, instellingen van openbaar nut, zoals de Nationale Maatschappij van Belgische Spoorwegen, de Nationale Maatschappij van Buurtspoorwegen, de Nationale Maatschappij voor Watervoorziening, het Gemeentekrediet, enz. (Excl. de voortdurende uitgiffen en de leningen van de Nationale Maatschappij voor Krediet aan de Nijverheid).

<sup>2</sup> Incl. de bedragen afgehaald op de door de provincie en de Staat verleende toelagen.

<sup>3</sup> Incl. de hernieuwingen aan het einde van het vijftiende jaar; deze belopen ongeveer 1 pCt. van het totaal; excl. de wettelijke hypotheken.



a) **Ontvangsten zonder onderscheid van begrotingsjaar**  
(gemeentelijke en provinciale opcentiemen niet inbegrepen)

(*millioenen franken*)

Bron : *Belgisch Staatsblad.*

| Tijdvak              | Directe belastingen<br>1 | Douanen en accijnzen | Registratierechten | Totale ontvangsten<br>1 | Gecumuleerde<br>ontvangsten<br>sedert Januari 1 |
|----------------------|--------------------------|----------------------|--------------------|-------------------------|---|
| 1953 Maandgemiddelde | 2.568                    | 1.081                | 1.997              | 5.646                   | —   |
| 1954 Maandgemiddelde | 2.711                    | 1.122                | 2.057              | 5.890                   | —   |
| 1954 Januari         | 4.202                    | 1.022                | 1.964              | 7.188                   | 7.188   |
| Februari             | 2.046                    | 995                  | 1.842              | 4.883                   | 12.071  |
| Maart                | 2.114                    | 1.202                | 2.026              | 5.342                   | 17.413  |
| April                | 2.861                    | 1.116                | 1.978              | 5.955                   | 23.368  |
| Mei                  | 2.885                    | 1.081                | 2.074              | 6.040                   | 29.408  |
| Juni                 | 3.366                    | 1.131                | 1.992              | 6.489                   | 35.897  |
| Juli                 | 4.998                    | 1.122                | 2.072              | 8.192                   | 44.089  |
| Augustus             | 2.153                    | 1.096                | 2.064              | 5.313                   | 49.402  |
| September            | 2.297                    | 1.168                | 2.135              | 5.600                   | 55.002  |
| October              | 1.746                    | 1.190                | 2.116              | 5.052                   | 60.054  |
| November             | 1.980                    | 1.107                | 2.191              | 5.278                   | 65.332  |
| December             | 1.888                    | 1.239                | 2.228              | 5.350                   | 70.682  |
| 1955 Januari         | 4.698                    | 1.039                | 2.158              | 7.895                   | 7.895   |
| Februari             | 2.079                    | 1.171                | 2.081              | 5.331                   | 13.226  |
| Maart                | 2.100                    | 1.309                | 2.186              | 5.595                   | 18.821  |

b) **Totale ontvangsten van de begrotingsjaren 1954 en 1955 vóór 31 Maart geïnd**

(gemeentelijke en provinciale opcentiemen niet inbegrepen)

(*millioenen franken*)

Bron : *Belgisch Staatsblad.*

|  | Begrotingsjaar 1954 2 |                     | Begrotingsjaar 1955 |                     | Maart 1955  |
|--|-----------------------|---------------------|---------------------|---------------------|---|
|  | Opbrengsten           | Budgetaire ramingen | Opbrengsten         | Budgetaire ramingen | Ontvangsten voor rekening van het begrotingsjaar 1955 |
| <b>I. Directe belastingen</b> 1              | <b>30.325</b>         | <b>33.712</b>       | <b>3.838</b>        | <b>3.754</b>        | <b>1.117</b>  |
| <b>II. Douanen en accijnzen</b>              | <b>13.395</b>         | <b>13.045</b>       | <b>3.259</b>        | <b>3.176</b>        | <b>1.308</b>  |
| waarvan douanen                              | 4.577                 | 4.350               | 1.200               | 1.145               | 456   |
| accijnzen                                    | 7.868                 | 8.538               | 1.820               | 1.970               | 760   |
| bijzondere verbruikstaxes                    | 687                   |                     | 166                 |                     | 80  |
| <b>III. Registratie</b>                      | <b>24.683</b>         | <b>25.256</b>       | <b>6.418</b>        | <b>6.200</b>        | <b>2.185</b>  |
| waarvan registratie                          | 2.522                 | 2.370               | 595                 | 603                 | 214   |
| erfenissen                                   | 1.191                 | 1.050               | 285                 | 250                 | 103   |
| zegel en gelijkgest. taxes                   | 20.693                | 21.500              | 5.458               | 5.251               | 1.834   |
| <b>Totaal</b> 1 ...                          | <b>68.403</b>         | <b>72.013</b>       | <b>13.515</b>       | <b>13.130</b>       | <b>4.610</b>  |
| <b>Verskil t.o.v. de budgetaire ramingen</b> | <b>— 3.610</b>        |                     | <b>+ 385</b>        |                     | <b>+ 114</b>  |

1 Met inbegrip van de opbrengst der vooruitbetalingen aan te rekenen op de bedrijfsbelasting.

2 Het op 1 Januari 1954 aangevangen dienstjaar wordt op 31 Maart 1955 afgesloten.

NOTA. — De termijn van invordering der directe belastingen is langer dan het kalenderjaar. Voor deze belastingen zijn de cijfers dus maar definitief na het afsluiten van het begrotingsjaar.

# INKOMEN EN SPAREN

30<sup>2</sup>

## I. — RENDEMENT DER BELGISCHE EN CONGOLESE VENNOOTSCHAPPEN OP AANDELEN

### Retrospectief overzicht \*

Bron : Nationaal Instituut voor de Statistiek.

| Tijdvak                 | Aantal vennootschappen |           |             | Gestort kapitaal | Reserves | Netto-resultaat |         | Betaalbaar gesto'd bruto-dividend | Obligatie-schuld <sup>1</sup> | Bruto-obligatie-coupons |
|-------------------------|------------------------|-----------|-------------|------------------|----------|-----------------|---------|-----------------------------------|-------------------------------|-------------------------|
|                         | getelde                | met winst | met verlies |                  |          | winst           | verlies |                                   |                               |                         |
|                         |                        |           |             |                  |          |                 |         |                                   |                               |                         |
| 1953 <sup>2</sup> ..... | 12.805                 | 9.046     | 3.759       | 136.107          | 86.053   | 23.561          | 2.078   | 13.128                            | 32.120 <sup>3</sup>           | 1.493                   |
| 1954 .....              | 13.684                 | 9.623     | 4.061       | 141.507          | 93.368   | 24.397          | 1.946   | 13.261                            | 33.030 <sup>3</sup>           | 1.524                   |
| 1953 October .....      | 654                    | 470       | 184         | 10.986           | 6.432    | 1.443           | 172     | 884                               | 2.800                         | 116                     |
| November ...            | 352                    | 251       | 101         | 10.126           | 6.159    | 1.293           | 81      | 915                               | 2.730                         | 113                     |
| December ...            | 342                    | 239       | 103         | 5.806            | 3.671    | 578             | 73      | 287                               | 3.361                         | 147                     |
| 1954 Januari .....      | 112                    | 82        | 30          | 2.221            | 734      | 190             | 19      | 106                               | 3.885                         | 171                     |
| Februari ...            | 169                    | 123       | 46          | 649              | 1.466    | 353             | 13      | 57                                | 2.882                         | 124                     |
| Maart .....             | 1.576                  | 1.160     | 416         | 12.949           | 10.642   | 2.013           | 189     | 1.146                             | 2.718                         | 111                     |
| April .....             | 2.613                  | 1.904     | 709         | 22.946           | 13.942   | 3.043           | 285     | 1.769                             | 2.850                         | 138                     |
| Mei .....               | 2.580                  | 1.899     | 681         | 31.047           | 23.023   | 5.255           | 525     | 2.859                             | 2.321                         | 110                     |
| Juni .....              | 1.347                  | 967       | 380         | 20.942           | 13.182   | 3.436           | 187     | 1.728                             | 2.399                         | 114                     |
| Juli .....              | 554                    | 420       | 134         | 14.453           | 7.999    | 4.893           | 62      | 3.326                             | 3.331                         | 160                     |
| Augustus ...            | 230                    | 165       | 65          | 1.320            | 1.096    | 211             | 26      | 102                               | 2.161                         | 96                      |
| September ...           | 318                    | 223       | 95          | 1.541            | 1.488    | 247             | 36      | 126                               | 2.495                         | 117                     |
| October .....           | 595                    | 434       | 161         | 11.398           | 7.270    | 1.090           | 158     | 652                               | 2.568                         | 123                     |
| November ...            | 362                    | 261       | 101         | 11.050           | 5.661    | 1.364           | 91      | 904                               | 2.431                         | 116                     |
| December ...            | 302                    | 212       | 90          | 5.317            | 3.610    | 519             | 68      | 271                               | 2.991                         | 144                     |

\* De cijfers van 1954 zijn voorlopig.

<sup>1</sup> Voor de maandelijkse resultaten, slaan de in aanmerking genomen leningen op andere vennootschappen dan die waarop de vorige kolommen betrekking hebben.

<sup>2</sup> Na aftrek van de dubbeltellingen.

<sup>3</sup> Op 31 December.

## II. — ALGEMENE SPAAR- EN LIJFRENTKAS

31

### a) Inlagen op particuliere spaarboekjes bij de Spaarkas<sup>1</sup> (Netto-spaarbedrag) (miljoenen franken)

| Tijdvak           | Inlagen | Uitbetaalingen | Saldi | Tegoed der inleggers op het eind van het tijdvak |
|-------------------|---------|----------------|-------|--|
| 1952 Maandgem.    | 1.080   | 677            | 403   | 40.748 <sup>2</sup>                              |
| 1953 Maandgem.    | 1.100   | 807            | 293   | 45.493 <sup>2</sup>                              |
| 1954 Februari ... | 1.112   | 757            | 355   | 46.602   |
| Maart ...         | 1.074   | 958            | 116   | 46.718   |
| April .....       | 1.023   | 969            | 54    | 46.772   |
| Mei .....         | 982     | 942            | 40    | 46.812   |
| Juni .....        | 1.026   | 1.002          | 24    | 46.836   |
| Juli .....        | 1.306   | 1.015          | 291   | 47.127   |
| Augustus ...      | 1.041   | 813            | 228   | 47.355   |
| September ...     | 1.017   | 863            | 154   | 47.509   |
| October ...       | 1.120   | 862            | 258   | 47.767   |
| November ...      | 978     | 833            | 145   | 47.913   |
| December ...      | 1.267   | 1.067          | 200   | 49.459 <sup>2</sup>                              |
| 1955 Januari . v  | 1.578   | 737            | 841   | 50.300   |
| Februari . v      | 1.135   | 790            | 345   | 50.645   |
| Maart ... v       | 1.013   | 1.119          | -106  | 50.549   |
| April ... v       | 963     | 1.418          | -455  | 50.084   |

### b) Stortingen ingeschreven op de rekeningen der aangeslotenen bij de Lijfrentekas \* (miljoenen franken)

| Tijdvak          | Handarbeiders     |                       |                  | Bedienden (Wetten van 10-3-1925 en 18-6-1930) | Totalen |
|------------------|-------------------|-----------------------|------------------|---|---------|
|                  | Wet van 18-3-1865 | Wet van 15-12-1937    |                  |   |         |
|                  |                   | Verplichte stortingen | Vrije stortingen |   |         |
| 1952 Maandgem.   | 3,2               | 35,5                  | 13,3             | 26,1  | 78,1    |
| 1953 Maandgem.   | 3,9               | 37,6                  | 13,6             | 26,5  | 81,6    |
| 1952 October .   | 3,9               | 34,9                  | 12,4             | 27,2  | 78,4    |
| November .       | 2,2               | 34,4                  | 12,8             | 26,2  | 75,6    |
| December .       | 3,2               | 34,2                  | 14,5             | 26,5  | 78,4    |
| 1953 Januari ... | 3,1               | 38,1                  | 14,4             | 26,5  | 82,1    |
| Februari .       | 4,8               | 34,6                  | 13,2             | 25,7  | 78,3    |
| Maart ...        | 3,6               | 37,7                  | 14,1             | 26,4  | 81,8    |
| April .....      | 3,5               | 34,6                  | 12,6             | 26,4  | 77,1    |
| Mei .....        | 4,0               | 39,4                  | 13,7             | 25,5  | 82,6    |
| Juni .....       | 4,1               | 33,8                  | 13,0             | 26,8  | 77,7    |
| Juli .....       | 4,2               | 36,1                  | 12,9             | 26,5  | 79,7    |
| Augustus .       | 3,6               | 37,9                  | 13,2             | 25,8  | 80,5    |
| September .      | 3,5               | 35,5                  | 13,5             | 25,9  | 78,4    |
| October ...      | 4,9               | 37,1                  | 13,1             | 28,7  | 83,8    |
| November .       | 2,9               | 35,5                  | 12,5             | 25,1  | 76,0    |
| December .       | 4,8               | 50,6                  | 17,3             | 29,3  | 102,0   |

\* De stortingen ingeschreven op de rekeningen der « Mijnwerkers » (wetten samengesteld door koninklijk besluit van 25 Augustus 1937 en besluit van 25 Februari 1947) aangesloten bij het Nationaal Pensioenfonds voor Mijnwerkers bedroegen respectievelijk fr. 228,7 miljoen (voorlopig cijfer) in 1952 en 227,8 miljoen (voorlopig cijfer) in 1953. Bron : Nationaal Pensioenfonds voor Mijnwerkers.)

<sup>1</sup> Incl. de spaarboekjes van de krijgsgevangenen. Aantal spaarboekjes op 31 December 1952 : 7.223.062 en op 31 December 1953 : 7.223.827.

<sup>2</sup> Incl. de gekapitaliseerde rente van het dienstjaar.

III. — DRIEMAANDELIJKS LOONINDEXCIJFER (Basistijdvak 1936 tot 1938 = 100)  
 Voor de voorwaarden van gebruik en de wijze van berekening : zie Meinummer 1949, blz. 234.

32

| Tijdvak | Algemeen indexcijfer * | Indexcijfer per bedrijfsklasse |   |                           |                            |  |       |                              |                              |               |                     |                  |                         |       |           |                                   |                  |                 |       |                         |                             |                        |                         |                    |                      |
|---------|------------------------|--------------------------------|---|---------------------------|----------------------------|--|-------|------------------------------|------------------------------|---------------|---------------------|------------------|-------------------------|-------|-----------|-----------------------------------|------------------|-----------------|-------|-------------------------|-----------------------------|------------------------|-------------------------|--------------------|----------------------|
|         |                        | Cokesovens                     | Groeven, cementfabrieken, marmerbewerking | Metaalbedrijven           |                            |  |       |                              | Aardwerf- en steenbakkerijen | Glasbedrijven | Chemische bedrijven | Voedingbedrijven | Textielbedrijven        |       |           | Bouwnijverheid en openbare werken | Hout en meubelen | Huiden en leder | Tobak | Papier                  |                             | Vervoer                |                         |                    | Gas en electriciteit |
|         |                        |                                |   | Ijzer- en staalnijverheid | Niet-ijzerhoudende metalen | Giet- en machinebouw en metaalverwerking | Samen | Vlas, katoen, hennep en jute |                              |               |                     |                  | Wol, tapijten, breigoed | Samen | Fabrieken |                                   |                  |                 |       | Drukkerij en verwerking | Kunst- en precisiebedrijven | Havenwerkers, sleepers | Spoorwegen <sup>1</sup> | Samen <sup>1</sup> |                      |

a) Indexcijfer van het gemiddeld uurloon

|                |      |     |     |     |     |      |      |     |     |     |      |      |      |      |      |      |     |     |      |     |     |     |      |      |     |
|----------------|------|-----|-----|-----|-----|------|------|-----|-----|-----|------|------|------|------|------|------|-----|-----|------|-----|-----|-----|------|------|-----|
| 1940 Maart     | 113  | 117 | 110 | 123 | 115 | 114  | 118  | 107 | 114 | 114 | 110  | 112  | 113  | 112  | 113  | 109  | 118 | 110 | 119  | 106 | 106 | 112 | 104  | 106  | 114 |
| 1952 September | 486  | 514 | 478 | 492 | 489 | 493  | 492  | 436 | 458 | 496 | 458  | 504  | 482  | 493  | 489  | 484  | 458 | 422 | 464  | 462 | 484 | 439 | 448  | 446  | 527 |
| December       | 485  | 520 | 472 | 498 | 501 | 489  | 494  | 436 | 464 | 500 | 464  | 506  | 482  | 494  | 472  | 483  | 449 | 418 | 464  | 460 | 479 | 455 | 452  | 453  | 526 |
| 1953 Maart     | 485  | 497 | 477 | 493 | 492 | 493  | 493  | 440 | 460 |     | 464  | 513  | 486  | 499  | 463  | 484  | 453 | 416 | 464  | 463 | 474 | 445 | 454  | 452  | 530 |
| Juni           | 487  | 505 | 475 | 493 | 491 | 497  | 495  | 440 | 459 |     | 467  | 513  | 493  | 503  | 459  | 488  | 458 | 414 | 464  | 463 | 496 | 445 | 453  | 452  | 528 |
| September      | 487  | 499 | 480 | 485 | 497 | 497  | 492  | 444 | 464 |     | 469  | 512  | 489  | 501  | 458  | 488  | 457 | 414 | 481  | 461 | 491 | 449 | 455  | 454  | 530 |
| December       | 493  | 507 | 491 | 493 | 522 | 496  | 498  | 447 | 469 |     | 478  | 525  | 501  | 513  | 459  | 487  | 458 | 413 | 494  | 463 | 484 | 455 | 459  | 458  | 538 |
| 1954 Maart     | 494  | 501 | 485 | 494 | 513 | 498  | 498  | 445 | 478 |     | 479  | 524  | 506  | 515  | 462  | 485  | 466 | 428 | 511  | 495 | 479 | 450 | 458  | 457  | 533 |
| Juni           | 503  | 523 | 495 | 509 | 533 | 499  | 507  | 468 | 486 |     | 486  | 530  | 513  | 521  | 480  | 494  | 472 | 440 | 514  | 497 | 496 | 459 | 460  | 460  | 556 |
| September      | 502  | 516 | 505 | 499 | 519 | 507  | 507  | 465 | 477 |     | 480  | 531  | 508  | 519  | 496  | 487  | 473 | 429 | 516  | 499 | 493 | 461 | 461  | 461  | 554 |
| December       | v507 | 531 | 507 | 509 | 529 | 510  | 512  | 468 | 497 |     | v488 | 536  | 516  | 526  | 499  | 485  | 475 | 428 | 516  | 503 | 493 | 472 | 463  | 465  | 558 |
| 1955 Maart     | v506 | 515 | 496 | 510 | 522 | v504 | v508 | 468 | 491 |     | v490 | v532 | v510 | v521 | v504 | v486 | 468 | 432 | v516 | 508 | 487 | 465 | v463 | v463 | 556 |

b) Indexcijfer der lonen van geschoolde of gespecialiseerde werklieden

|                |      |     |     |     |     |      |      |     |     |     |      |      |      |      |      |      |     |     |      |     |     |     |   |   |     |
|----------------|------|-----|-----|-----|-----|------|------|-----|-----|-----|------|------|------|------|------|------|-----|-----|------|-----|-----|-----|---|---|-----|
| 1940 Maart     | 115  | 113 | 112 | 126 | 117 | 114  | 119  | 107 | 111 | 115 | 110  | 112  | 111  | 111  | 114  | 109  | 120 | 112 | 118  | 107 | 126 | 113 | — | — | 115 |
| 1952 September | 470  | 456 | 440 | 446 | 481 | 468  | 461  | 415 | 452 | 469 | 445  | 490  | 494  | 492  | 479  | 443  | 467 | 420 | 472  | 491 | 457 | 410 | — | — | 528 |
| December       | 469  | 449 | 438 | 457 | 489 | 467  | 466  | 412 | 452 | 470 | 449  | 490  | 494  | 492  | 461  | 444  | 456 | 421 | 472  | 490 | 451 | 410 | — | — | 530 |
| 1953 Maart     | 470  | 444 | 448 | 453 | 482 | 469  | 465  | 411 | 449 |     | 448  | 492  | 497  | 494  | 461  | 445  | 463 | 420 | 472  | 492 | 455 | 410 | — | — | 529 |
| Juni           | 470  | 448 | 448 | 445 | 471 | 472  | 462  | 413 | 449 |     | 449  | 496  | 499  | 498  | 458  | 446  | 466 | 419 | 472  | 493 | 470 | 410 | — | — | 529 |
| September      | 470  | 445 | 448 | 440 | 478 | 472  | 461  | 411 | 457 |     | 453  | 490  | 506  | 498  | 458  | 442  | 459 | 419 | 472  | 491 | 458 | 410 | — | — | 531 |
| December       | 475  | 446 | 454 | 447 | 483 | 472  | 464  | 406 | 458 |     | 458  | 511  | 518  | 515  | 453  | 446  | 461 | 419 | 489  | 493 | 462 | 410 | — | — | 531 |
| 1954 Maart     | 478  | 458 | 454 | 452 | 481 | 474  | 466  | 408 | 468 |     | 463  | 507  | 524  | 515  | 462  | 440  | 465 | 431 | 499  | 516 | 459 | 410 | — | — | 539 |
| Juni           | 483  | 465 | 457 | 462 | 485 | 477  | 472  | 428 | 469 |     | 467  | 512  | 523  | 518  | 476  | 448  | 472 | 431 | 502  | 520 | 468 | 410 | — | — | 553 |
| September      | 484  | 465 | 464 | 455 | 483 | 484  | 473  | 428 | 469 |     | 467  | 513  | 520  | 516  | 493  | 447  | 473 | 432 | 503  | 510 | 452 | 410 | — | — | 555 |
| December       | v488 | 467 | 463 | 464 | 492 | 488  | 479  | 426 | 469 |     | v472 | 516  | 530  | 523  | 493  | 438  | 472 | 431 | 503  | 519 | 465 | 410 | — | — | 555 |
| 1955 Maart     | v487 | 469 | 464 | 464 | 488 | v488 | v479 | 423 | 469 |     | v470 | v509 | v526 | v518 | v497 | v441 | 467 | 431 | v503 | 528 | 448 | 410 | — | — | 565 |

c) Indexcijfer der lonen van niet geschoolde noch gespecialiseerde werklieden

|                |      |     |     |     |     |      |      |     |     |     |      |      |      |      |      |      |     |     |      |     |     |     |   |   |     |
|----------------|------|-----|-----|-----|-----|------|------|-----|-----|-----|------|------|------|------|------|------|-----|-----|------|-----|-----|-----|---|---|-----|
| 1940 Maart     | 113  | 112 | 112 | 125 | 117 | 109  | 116  | 106 | 113 | 116 | 111  | 112  | 112  | 112  | 113  | 106  | 116 | 113 | 118  | 106 | 119 | 108 | — | — | 116 |
| 1952 September | 468  | 454 | 462 | 467 | 505 | 468  | 472  | 475 | 432 | 442 | 428  | 480  | 498  | 489  | 469  | 482  | 418 | 431 | 430  | 442 | 477 | 449 | — | — | 479 |
| December       | 468  | 452 | 461 | 470 | 522 | 466  | 475  | 475 | 432 | 441 | 429  | 478  | 496  | 487  | 458  | 482  | 414 | 431 | 430  | 443 | 486 | 449 | — | — | 481 |
| 1953 Maart     | 468  | 447 | 468 | 470 | 513 | 469  | 475  | 475 | 427 |     | 430  | 481  | 495  | 488  | 452  | 485  | 418 | 431 | 430  | 443 | 496 | 457 | — | — | 485 |
| Juni           | 470  | 451 | 464 | 465 | 507 | 473  | 474  | 475 | 427 |     | 432  | 486  | 501  | 494  | 456  | 488  | 423 | 431 | 430  | 444 | 501 | 457 | — | — | 485 |
| September      | 469  | 448 | 464 | 457 | 505 | 477  | 473  | 475 | 432 |     | 435  | 483  | 498  | 490  | 456  | 481  | 418 | 431 | 430  | 443 | 499 | 457 | — | — | 486 |
| December       | 475  | 449 | 476 | 466 | 514 | 476  | 477  | 475 | 432 |     | 442  | 495  | 516  | 506  | 456  | 486  | 424 | 431 | 452  | 444 | 495 | 457 | — | — | 486 |
| 1954 Maart     | 475  | 452 | 473 | 470 | 515 | 479  | 480  | 475 | 444 |     | 446  | 493  | 513  | 503  | 456  | 485  | 429 | 442 | 462  | 467 | 487 | 457 | — | — | 495 |
| Juni           | 479  | 457 | 473 | 477 | 524 | 481  | 485  | 495 | 444 |     | 448  | 492  | 514  | 503  | 475  | 471  | 433 | 442 | 465  | 476 | 495 | 457 | — | — | 510 |
| September      | 483  | 457 | 479 | 476 | 512 | 494  | 490  | 495 | 444 |     | 449  | 491  | 514  | 503  | 496  | 477  | 435 | 442 | 466  | 480 | 509 | 457 | — | — | 510 |
| December       | v490 | 460 | 481 | 483 | 523 | 496  | 495  | 500 | 466 |     | v450 | 515  | 527  | 521  | 497  | 482  | 433 | 442 | 466  | 505 | 520 | 457 | — | — | 511 |
| 1955 Maart     | v493 | 462 | 484 | 483 | 518 | v498 | v495 | 500 | 469 |     | v453 | v521 | v523 | v522 | v501 | v483 | 436 | 442 | v466 | 508 | 511 | 457 | — | — | 507 |

\* Het algemeen indexcijfer houdt rekening met de lonen in de steenkolenmijnen.

<sup>1</sup> Wij beschikken niet over gegevens voor de berekening van de indexcijfers der lonen van de geschoolde en ongeschoolde arbeiders van de spoorwegen. Alleen het gemiddeld loon is ons bekend.



# LOOP DER ZAKEN

## I. — BEDRIJVIGHEID DER VERREKENINGSKAMERS

35

### Debetverrichtingen

| Tijdvak               | Aantal kamers einde tijdvak | Hoofdbank  |                   |                                      |                   |  |                   |                                  |                   |            |                   | Bijbanken en Agent-schappen |                   | Totaal     |                   |
|-----------------------|-----------------------------|------------|-------------------|--------------------------------------|-------------------|--|-------------------|----------------------------------|-------------------|------------|-------------------|-----------------------------|-------------------|------------|-------------------|
|                       |                             | Callgeld 1 |                   | Effecten, overheidspapier en coupons |                   | Overschr., chèq. wisselbr., prom., kwijtschr. enz. |                   | Verrichtingen met het buitenland |                   | Totaal     |                   | duizen-den                  | milliard. franken | duizen-den | milliard. franken |
|                       |                             | duizen-den | milliard. franken | duizen-den                           | milliard. franken | duizen-den   | milliard. franken | duizen-den                       | milliard. franken | duizen-den | milliard. franken |                             |                   |            |                   |
| 1953 Gemiddelde ..... | 38                          | 2,4        | 154,8             | 1,8                                  | 8,4               | 159,4  | 75,6              | 2,6                              | 3,2               | 166,2      | 242,0             | 185,3                       | 56,1              | 351,5      | 298,1             |
| 1954 Gemiddelde ..... | 38                          | 2,4        | 138,1             | 1,6                                  | 8,5               | 169,8  | 79,8              | 2,6                              | 3,3               | 176,5      | 229,7             | 199,6                       | 55,2              | 376,1      | 285,0             |
| 1954 Februari .....   | 38                          | 2,2        | 151,8             | 1,4                                  | 8,1               | 152,4  | 69,7              | 2,4                              | 2,8               | 158,4      | 232,4             | 182,4                       | 52,1              | 340,8      | 284,5             |
| Maart .....           | 38                          | 2,4        | 180,5             | 1,7                                  | 12,0              | 177,2  | 80,8              | 2,8                              | 3,4               | 184,1      | 276,7             | 213,5                       | 60,2              | 397,6      | 336,9             |
| April .....           | 38                          | 2,2        | 151,6             | 1,7                                  | 7,5               | 163,8  | 82,8              | 2,6                              | 3,4               | 170,3      | 245,3             | 195,2                       | 53,9              | 365,5      | 299,2             |
| Mei .....             | 38                          | 2,3        | 131,9             | 1,7                                  | 7,2               | 165,0  | 74,2              | 2,6                              | 3,8               | 171,6      | 217,1             | 195,6                       | 51,4              | 367,2      | 268,5             |
| Juni .....            | 38                          | 2,2        | 119,5             | 1,8                                  | 6,1               | 169,6  | 78,3              | 2,5                              | 3,9               | 176,1      | 207,8             | 199,3                       | 53,2              | 375,4      | 261,0             |
| Juli .....            | 38                          | 2,6        | 117,8             | 2,1                                  | 10,9              | 175,4  | 90,4              | 2,8                              | 3,8               | 182,9      | 222,9             | 202,3                       | 56,1              | 385,2      | 279,0             |
| Augustus .....        | 38                          | 2,5        | 115,8             | 1,7                                  | 7,8               | 163,7  | 76,8              | 2,4                              | 2,9               | 170,3      | 203,3             | 187,3                       | 50,6              | 357,6      | 253,9             |
| September .....       | 38                          | 2,5        | 124,4             | 1,4                                  | 5,0               | 169,2  | 74,3              | 2,5                              | 3,0               | 175,6      | 206,7             | 201,0                       | 54,1              | 376,6      | 260,8             |
| October .....         | 38                          | 2,5        | 139,8             | 1,5                                  | 7,8               | 172,5  | 82,8              | 2,8                              | 3,3               | 179,3      | 233,7             | 201,9                       | 58,1              | 381,2      | 291,7             |
| November .....        | 38                          | 2,2        | 130,6             | 1,4                                  | 11,6              | 175,2  | 81,7              | 2,4                              | 2,7               | 181,2      | 226,6             | 210,2                       | 53,6              | 391,4      | 280,2             |
| December .....        | 38                          | 2,6        | 126,5             | 1,9                                  | 8,9               | 196,0  | 88,7              | 3,1                              | 3,9               | 203,6      | 228,0             | 225,3                       | 62,6              | 428,9      | 290,6             |
| 1955 Januari .....    | 38                          | 2,4        | 131,5             | 1,5                                  | 7,7               | 177,9  | 87,2              | 2,8                              | 3,4               | 184,5      | 229,8             | 205,2                       | 54,4              | 389,7      | 284,3             |
| Februari .....        | 38                          | 2,3        | 120,1             | 1,2                                  | 6,5               | 168,6  | 73,7              | 2,5                              | 2,9               | 174,6      | 203,2             | 196,0                       | 49,2              | 370,6      | 252,3             |
| Maart .....           | 38                          | 2,9        | 149,3             | 1,6                                  | 10,2              | 185,7  | 80,8              | 3,2                              | 4,1               | 193,4      | 244,4             | 216,7                       | 56,4              | 410,0      | 300,8             |
| April .....           | 38                          | 2,3        | 127,2             | 1,6                                  | 9,6               | 178,3  | 84,9              | 2,9                              | 4,5               | 185,0      | 226,2             | 205,3                       | 53,1              | 390,3      | 279,3             |

<sup>1</sup> Incl. de terugbetaalde kapitalen die de vorige dag als callgeld werden uitgeleend.

## II. — POSTCHEQUE- EN GIROVERKEER

36

(milliarden franken)

| Tijdvak             | Duizenden rekeningen einde tijdvak | Totaal tegoed (Daggemiddelde) | Tegoe d van particulieren | Credit     |        | Debet               |        | Algemene beweging | Verrichtingen zonder gebruik van chartaal-geld pCt. | Omloop-snelheid <sup>2</sup> |
|---------------------|------------------------------------|-------------------------------|---------------------------|------------|--------|---------------------|--------|-------------------|---|------------------------------|
|                     |                                    |                               |                           | Stortingen | Giro's | Chèques en diversen | Giro's |                   |   |                              |
| 1953 Gemiddelde ... | 664 <sup>1</sup>                   | 27,8                          | 21,1                      | 28,7       | 71,9   | 28,6                | 71,9   | 201,1             | 92  | 3,80                         |
| 1954 Gemiddelde .   | 678 <sup>1</sup>                   | 27,8                          | 20,6                      | 29,7       | 74,1   | 29,5                | 74,1   | 207,4             | 91  | 3,86                         |
| 1954 Februari ...   | 667                                | 27,2                          | 20,4                      | 26,2       | 66,5   | 26,8                | 66,5   | 186,0             | 92  | 3,75                         |
| Maart .....         | 669                                | 26,7                          | 20,1                      | 29,2       | 72,2   | 27,8                | 72,2   | 201,4             | 92  | 3,65                         |
| April .....         | 669                                | 27,7                          | 20,7                      | 29,9       | 75,6   | 30,9                | 75,6   | 212,0             | 92  | 4,04                         |
| Mei .....           | 670                                | 28,0                          | 20,3                      | 27,5       | 71,8   | 28,3                | 71,8   | 199,4             | 92  | 3,92                         |
| Juni .....          | 671                                | 28,1                          | 20,7                      | 29,3       | 70,4   | 26,2                | 70,4   | 196,3             | 91  | 3,61                         |
| Juli .....          | 672                                | 30,6                          | 21,1                      | 34,4       | 84,5   | 36,8                | 84,5   | 240,2             | 91  | 3,97                         |
| Augustus .....      | 673                                | 27,4                          | 20,5                      | 28,2       | 70,8   | 28,5                | 70,8   | 198,3             | 91  | 3,65                         |
| September ...       | 675                                | 27,2                          | 20,0                      | 28,5       | 71,3   | 28,0                | 71,3   | 199,1             | 91  | 3,67                         |
| October .....       | 676                                | 27,0                          | 20,8                      | 30,8       | 77,3   | 31,7                | 77,3   | 217,2             | 91  | 4,06                         |
| November ...        | 677                                | 27,3                          | 21,0                      | 28,6       | 71,3   | 27,5                | 71,3   | 198,6             | 91  | 3,93                         |
| December ...        | 678                                | 27,6                          | 21,2                      | 33,0       | 78,3   | 30,0                | 78,3   | 219,5             | 91  | 3,94                         |
| 1955 Januari .....  | 680                                | 29,6                          | 21,1                      | 31,6       | 82,8   | 34,5                | 82,8   | 231,7             | 90  | 4,13                         |
| Februari .....      | 681                                | 28,3                          | 21,1                      | 27,1       | 68,6   | 27,1                | 68,6   | 191,4             | 91  | 3,67                         |
| Maart .....         | 680                                | 27,3                          | 20,4                      | 28,9       | 74,5   | 29,1                | 74,5   | 206,9             | 91  | 3,66                         |
| April .....         | 682                                | 27,4                          | 20,7                      | 30,8       | 73,6   | 29,9                | 73,6   | 207,9             | 90  | 3,94                         |

<sup>1</sup> Op 31 December.

<sup>2</sup> Verhouding per type-maand van 25 dagen, van de debet-omzet tot het gemiddeld dagelijks tegoed.

\* Deze tegoeden omvatten de vrije tegoeden en de effecten van de Muntsaneringslening, waarin de definitief geblokkeerde tegoeden werden omgezet.

# PRIJZEN

## a) INDEXCIJFERS DER GROOTHANDELSPRIJZEN IN BELGIE

45<sup>1</sup>

Basistijdvak 1936-1938 = 100

Bron : Ministerie van Economische Zaken — Dienst van het Indexcijfer.

| Tijdvak                       | Algemeen indexcijfer | Dierlijke producten | Plant-aardige producten | Vetstoffen | Minerale producten              |           |                            |                     |                        |                  | Scheikundige producten          |                        |                          | Huiden en leder |
|-------------------------------|----------------------|---------------------|-------------------------|------------|---------------------------------|-----------|----------------------------|---------------------|------------------------|------------------|---------------------------------|------------------------|--------------------------|-----------------|
|                               |                      |                     |                         |            | Algem. indexcijfer van de groep | Steenkool | Dijproducten uit steenkool | Petroleum producten | Ertsen en ruwe metalen | Groevenproducten | Algem. indexcijfer van de groep | Scheikundige producten | Scheikundige meststoffen |                 |
| <b>Aantal producten</b> ..... | 135                  | 13                  | 14                      | 2          | 19                              | 4         | 4                          | 3                   | 5                      | 3                | 11                              | 8                      | 3                        | 5               |
| 1953 Gemiddelde .....         | 415                  | 387                 | 475                     | 344        | 430                             | 552       | 455                        | 280                 | 420                    | 458              | 303                             | 315                    | 276                      | 366             |
| 1954 Gemiddelde .....         | 410                  | 384                 | 458                     | 334        | 422                             | 550       | 488                        | 278                 | 410                    | 450              | 304                             | 317                    | 271                      | 341             |
| 1954 Februari .....           | 412                  | 394                 | 495                     | 340        | 420                             | 550       | 488                        | 282                 | 396                    | 457              | 304                             | 312                    | 282                      | 358             |
| Maart .....                   | 410                  | 376                 | 491                     | 340        | 420                             | 550       | 488                        | 281                 | 401                    | 446              | 305                             | 314                    | 282                      | 350             |
| April .....                   | 410                  | 373                 | 488                     | 343        | 422                             | 550       | 488                        | 284                 | 406                    | 446              | 303                             | 315                    | 273                      | 352             |
| Mei .....                     | 409                  | 357                 | 494                     | 333        | 423                             | 550       | 488                        | 280                 | 410                    | 450              | 301                             | 316                    | 265                      | 352             |
| Juni .....                    | 412                  | 369                 | 486                     | 332        | 422                             | 550       | 488                        | 277                 | 410                    | 450              | 302                             | 317                    | 266                      | 350             |
| Juli .....                    | 409                  | 390                 | 433                     | 329        | 421                             | 550       | 488                        | 277                 | 407                    | 450              | 302                             | 316                    | 266                      | 337             |
| Augustus .....                | 408                  | 399                 | 420                     | 322        | 423                             | 550       | 488                        | 279                 | 411                    | 449              | 302                             | 317                    | 267                      | 329             |
| September .....               | 408                  | 385                 | 426                     | 320        | 423                             | 550       | 488                        | 274                 | 417                    | 449              | 303                             | 317                    | 267                      | 326             |
| October .....                 | 409                  | 383                 | 426                     | 324        | 424                             | 550       | 488                        | 272                 | 422                    | 448              | 306                             | 322                    | 267                      | 329             |
| November .....                | 411                  | 387                 | 432                     | 332        | 424                             | 550       | 488                        | 272                 | 422                    | 448              | 306                             | 322                    | 268                      | 326             |
| December .....                | 412                  | 391                 | 433                     | 340        | 424                             | 550       | 488                        | 275                 | 423                    | 448              | 307                             | 322                    | 272                      | 322             |
| 1955 Januari .....            | 418                  | 390                 | 439                     | 341        | 429                             | 550       | 443                        | 281                 | 429                    | 448              | 314                             | 327                    | 282                      | 323             |
| Februari .....                | 416                  | 378                 | 427                     | 338        | 428                             | 550       | 443                        | 284                 | 429                    | 438              | 315                             | 328                    | 282                      | 322             |
| Maart .....                   | 417                  | 370                 | 418                     | 330        | 434                             | 550       | 468                        | 287                 | 431                    | 441              | 320                             | 336                    | 282                      | 324             |
| April .....                   | 418                  | 370                 | 415                     | 334        | 434                             | 550       | 468                        | 287                 | 430                    | 443              | 318                             | 336                    | 274                      | 328             |

## a) INDEXCIJFERS DER GROOTHANDELSPRIJZEN IN BELGIE (vervolg)

45<sup>1</sup>

Basistijdvak 1936-1938 = 100

Bron : Ministerie van Economische Zaken — Dienst van het Indexcijfer.

| Tijdvak                       | Rubber | Hout | Papier en karton | Textielproducten                |     |      |        |      |                    | Bouwmaterialen | Metalen en metaalproducten      |                  |               |                    |
|-------------------------------|--------|------|------------------|---------------------------------|-----|------|--------|------|--------------------|----------------|---------------------------------|------------------|---------------|--------------------|
|                               |        |      |                  | Algem. indexcijfer van de groep | Wol | Vlas | Katoen | Jute | Kunstmatige vezels |                | Algem. indexcijfer van de groep | Metaalnijverheid | Metaalfabrik. | Niet-ijzerhoudende |
| <b>Aantal producten</b> ..... | 1      | 6    | 4                | 21                              | 5   | 5    | 6      | 2    | 3                  | 13             | 26                              | 9                | 13            | 4                  |
| 1953 Gemiddelde .....         | 232    | 625  | 427              | 384                             | 457 | 329  | 478    | 341  | 259                | 447            | 438                             | 487              | 402           | 456                |
| 1954 Gemiddelde .....         | 233    | 629  | 465              | 379                             | 436 | 325  | 483    | 347  | 252                | 464            | 427                             | 471              | 392           | 450                |
| 1954 Februari .....           | 190    | 625  | 449              | 376                             | 431 | 325  | 481    | 328  | 253                | 461            | 422                             | 465              | 392           | 428                |
| Maart .....                   | 194    | 620  | 458              | 374                             | 426 | 322  | 483    | 330  | 253                | 461            | 421                             | 461              | 390           | 439                |
| April .....                   | 215    | 615  | 462              | 377                             | 442 | 314  | 475    | 368  | 253                | 461            | 422                             | 461              | 390           | 449                |
| Mei .....                     | 220    | 614  | 463              | 375                             | 448 | 315  | 459    | 361  | 253                | 463            | 425                             | 464              | 392           | 452                |
| Juni .....                    | 230    | 625  | 463              | 382                             | 463 | 331  | 472    | 331  | 253                | 463            | 427                             | 469              | 392           | 457                |
| Juli .....                    | 242    | 625  | 465              | 382                             | 456 | 329  | 480    | 335  | 252                | 463            | 428                             | 472              | 392           | 455                |
| Augustus .....                | 234    | 632  | 469              | 382                             | 450 | 328  | 484    | 340  | 252                | 465            | 427                             | 473              | 391           | 451                |
| September .....               | 246    | 632  | 472              | 381                             | 433 | 323  | 493    | 345  | 252                | 468            | 430                             | 474              | 393           | 463                |
| October .....                 | 261    | 632  | 475              | 382                             | 427 | 332  | 496    | 349  | 251                | 469            | 430                             | 475              | 392           | 462                |
| November .....                | 284    | 645  | 475              | 380                             | 412 | 329  | 499    | 371  | 250                | 469            | 435                             | 485              | 396           | 465                |
| December .....                | 312    | 654  | 480              | 377                             | 413 | 316  | 498    | 373  | 250                | 469            | 434                             | 486              | 394           | 459                |
| 1955 Januari .....            | 351    | 677  | 483              | 385                             | 412 | 322  | 496    | 461  | 250                | 469            | 441                             | 504              | 395           | 465                |
| Februari .....                | 336    | 681  | 484              | 388                             | 416 | 322  | 493    | 488  | 249                | 470            | 445                             | 505              | 397           | 483                |
| Maart .....                   | 310    | 682  | 486              | 386                             | 420 | 319  | 491    | 476  | 250                | 470            | 453                             | 520              | 402           | 488                |
| April .....                   | 312    | 682  | 486              | 386                             | 420 | 322  | 487    | 473  | 246                | 470            | 459                             | 524              | 409           | 492                |

b) INDEXCIJFERS DER GROOTHANDELSPRIJZEN **45**<sup>2</sup>  
IN BELGIE EN IN HET BUITENLAND

Basistijdvak : 1948 = 100

| Tijdvak             | België<br>(Ministerie van<br>Economische<br>Zaken) | Vere-<br>nigde<br>Staten<br>(Depart-<br>ment of<br>Labor,<br>Bureau<br>Labor<br>Statist-<br>ics) | Frank-<br>rijk<br>(Statist-<br>ique<br>générale<br>de la<br>France) | Neder-<br>land<br>(Centr.<br>Bureau<br>voor de<br>Statist-<br>iek) | Vere-<br>nigd<br>Konink-<br>rijk<br>(Board<br>of<br>Trade) | Zweden<br>(Hand-<br>els-<br>dienst) | Zwitser-<br>land<br>(Office<br>fédéral<br>de l'In-<br>dustrie,<br>des Arts<br>et<br>Métiers<br>et du<br>Travail) |
|---------------------|--|--|---|--|--|-------------------------------------|--|
| 1953 Gemiddelde ... | 107  | 105  | 138   | 134  | 149  | 139                                 | 98   |
| 1954 Gemiddelde ... | 105  | 105  | 136   | 136  | 150  | 139                                 | 99   |
| 1954 Februari ..... | 106  | 105  | 138   | 136  | 149  | 138                                 | 99   |
| Maart .....         | 106  | 105  | 136   | 135  | 150  | 138                                 | 99   |
| April .....         | 106  | 105  | 139   | 136  | 150  | 139                                 | 99   |
| Mei .....           | 105  | 105  | 139   | 137  | 151  | 138                                 | 99   |
| Juni .....          | 106  | 104  | 135   | 137  | 152  | 139                                 | 99   |
| Juli .....          | 105  | 105  | 134   | 134  | 152  | 139                                 | 99   |
| Augustus ...        | 105  | 105  | 136   | 134  | 150  | 138                                 | 99   |
| September ...       | 105  | 104  | 135   | 134  | 150  | 138                                 | 99   |
| October .....       | 105  | 104  | 134   | 136  | 150  | 138                                 | 99   |
| November ...        | 106  | 104  | 135   | 136  | 151  | 139                                 | 100  |
| December ...        | 106  | 104  | 135   | 136  | 153  | 140                                 | 100  |
| 1955 Januari .....  | 107  | 105  | 136   | 138  | 154  | 140                                 | 100  |
| Februari ...        | 107  | 105  | 135   | 137  | 154  | 141                                 | 99   |
| Maart .....         | 107  | 104  | v 135   | 136  | v 153  |                                     | 99   |
| April .....         | 107  |  | v 135   |  | v 152  |                                     |  |

<sup>1</sup> Basistijdvak : 1949 = 100.

c) INDEXCIJFERS DER KLEIN-  
HANDELSRIJZEN IN BELGIE **46**

Basistijdvak : 1936-1938 = 100

| Tijdvak                | Alge-<br>meen<br>index-<br>cijfer | Voed-<br>dings-<br>waren | Produc-<br>ten excl.<br>voed-<br>dings-<br>waren |
|------------------------|-----------------------------------|--------------------------|--|
| Aantal producten ..... | 56                                | 34                       | 22   |
| 1953 Gemiddelde .....  | 415                               | 395                      | 446  |
| 1954 Gemiddelde .....  | 422                               | 407                      | 444  |
| 1954 Februari .....    | 424                               | 409                      | 445  |
| Maart .....            | 422                               | 407                      | 446  |
| April .....            | 422                               | 406                      | 445  |
| Mei .....              | 423                               | 408                      | 445  |
| Juni .....             | 424                               | 410                      | 445  |
| Juli .....             | 422                               | 407                      | 444  |
| Augustus .....         | 424                               | 409                      | 444  |
| September .....        | 423                               | 407                      | 444  |
| October .....          | 420                               | 403                      | 444  |
| November .....         | 422                               | 406                      | 444  |
| December .....         | 423                               | 408                      | 444  |
| 1955 Januari .....     | 424                               | 409                      | 444  |
| Februari .....         | 421                               | 405                      | 443  |
| Maart .....            | 420                               | 404                      | 442  |
| April .....            | 416                               | 399                      | 442  |

PRODUCTIE

I. — STEENKOLENMIJNEN EN METAALBEDRIJVEN

**55**<sup>1</sup>

Bron : Ministerie van Economische Zaken (Algemene Directie der Mijnen).

| Tijdvak                    | Steenkolenmijnen                                       |                           |   |         |           |      |        |                    |  |   |
|----------------------------|--|---------------------------|---|---------|-----------|------|--------|--------------------|--|---|
|                            | Gemiddeld aantal<br>aanwezige arbeiders<br>(duizenden) |                           | Netto-hoeveelheid opgedolven steenkool per bekken<br>(duizenden tonnen) |         |           |      |        |                    | Gemiddeld<br>aantal<br>extractie-<br>dagen | Voorraad<br>einde<br>tijdvak<br>(duis.<br>tonnen) |
|                            | onder-<br>grondse                                      | onder. en<br>bovengrondse | Bergen  | Centrum | Charleroi | Luik | Kempen | Totaal             |  |   |
| 1936-1938 Gemiddelde ..... | 87   | 125                       | 408   | 353     | 640       | 451  | 541    | 2.425 <sup>1</sup> | 24,0                                       | 1.502   |
| 1953 Gemiddelde .....      | 95   | 132                       | 385   | 307     | 606       | 417  | 790    | 2.505              | 24,3                                       | 3.074   |
| 1954 Gemiddelde .....      | 91   | 126                       | 356   | 300     | 596       | 414  | 771    | 2.437              | 24,0                                       | 2.815   |
| 1954 Februari .....        | 93   | 129                       | 358   | 290     | 585       | 411  | 795    | 2.439              | 23,7                                       | 3.184   |
| Maart .....                | 93   | 128                       | 403   | 321     | 661       | 462  | 829    | 2.676              | 25,9                                       | 3.372   |
| April .....                | 94   | 129                       | 370   | 316     | 618       | 434  | 748    | 2.486              | 24,0                                       | 3.729   |
| Mei .....                  | 94   | 130                       | 339   | 279     | 581       | 412  | 688    | 2.299              | 22,0                                       | 3.899   |
| Juni .....                 | 93   | 129                       | 359   | 303     | 625       | 433  | 718    | 2.438              | 23,5                                       | 4.085   |
| Juli .....                 | 89   | 124                       | 283   | 230     | 479       | 342  | 735    | 2.069              | 21,1                                       | 4.095   |
| Augustus .....             | 85   | 119                       | 354   | 296     | 564       | 386  | 728    | 2.328              | 24,7                                       | 4.067   |
| September .....            | 86   | 121                       | 343   | 311     | 593       | 417  | 763    | 2.427              | 25,1                                       | 4.055   |
| October .....              | 88   | 123                       | 363   | 329     | 619       | 428  | 765    | 2.504              | 25,3                                       | 3.874   |
| November .....             | 90   | 124                       | 341   | 306     | 585       | 400  | 814    | 2.446              | 23,8                                       | 3.490   |
| December .....             | 91   | 125                       | 372   | 319     | 619       | 426  | 843    | 2.579              | 24,8                                       | 2.815   |
| 1955 Januari .....         | 86   | 120                       | 349   | 309     | 595       | 405  | 845    | 2.503              | 24,9                                       | 2.273   |
| Februari .....             | 86   | 119                       | 312   | 278     | 549       | 385  | 809    | 2.333              | 23,3                                       | 1.898   |
| Maart .....                | v  |                           | 370   | 317     | 626       | 439  | 908    | 2.660              |  | 1.477   |
| April .....                | v  |                           | 339   | 300     | 590       | 410  | 848    | 2.487              |  | 1.352   |

<sup>1</sup> Inbegrepen 82.000 ton voortkomende van het bekken van Namen. De koolmijnen, die deel uitmaken van dit bekken, werden in 1942 verdeeld tussen de bezekens van Luik en Charleroi.

Bron : Ministerie van Economische Zaken (Algemene Directie der Mijnen).

| Tijdvak                    | Cokes                              |                                  | Briketten                          |                                  | Hoogovens<br>in werking<br>(einde<br>tijdvak) | Voortbrenging der metaalnijverheid<br>(duizenden tonnen) |           |                             |
|----------------------------|------------------------------------|----------------------------------|------------------------------------|----------------------------------|---|--|-----------|-----------------------------|
|                            | Productie<br>(duizenden<br>tonnen) | Gemiddeld<br>aantal<br>arbeiders | Productie<br>(duizenden<br>tonnen) | Gemiddeld<br>aantal<br>arbeiders |   | Gietijzer  | Ruw staal | Afgewerkt<br>ijzer en staal |
| 1936-1938 Gemiddelde ..... | 435                                | 3.831                            | 142                                | 855                              | 37  | 261  | 253       | 202                         |
| 1953 Gemiddelde .....      | 496                                | 4.736                            | 110                                | 585                              | 42  | 351  | 366       | 280                         |
| 1954 Gemiddelde .....      | 512                                | 4.592                            | 115                                | 560                              | v 45  | 385  | 413       | 302                         |
| 1953 December .....        | 486                                | 4.636                            | 130                                | 606                              | 42  | 350  | 370       | 290                         |
| 1954 Januari .....         | 499                                | 4.618                            | 129                                | 599                              | 42  | 358  | 376       | 284                         |
| Februari .....             | 465                                | 4.613                            | 127                                | 614                              | 43  | 341  | 366       | 275                         |
| Maart .....                | 507                                | 4.636                            | 115                                | 580                              | 43  | 372  | 405       | 300                         |
| April .....                | 486                                | 4.635                            | 91                                 | 550                              | 45  | 361  | 393       | 284                         |
| Mei .....                  | 497                                | 4.627                            | 95                                 | 559                              | 47  | 376  | 391       | 278                         |
| Juni .....                 | 509                                | 4.644                            | 104                                | 520                              | 46  | 391  | 420       | 290                         |
| Juli .....                 | 507                                | 4.635                            | 86                                 | 516                              | 44  | 377  | 393       | 263                         |
| Augustus .....             | 526                                | 4.772                            | 102                                | 505                              | 44  | 397  | 421       | 292                         |
| September .....            | 522                                | 4.485                            | 124                                | 549                              | 45  | 404  | 438       | 333                         |
| October .....              | 545                                | 4.478                            | 134                                | 576                              | 44  | 416  | 450       | 344                         |
| November .....             | 528                                | 4.483                            | 129                                | 571                              | 45  | 399  | 440       | 328                         |
| December .....             | 558                                | 4.482                            | 140                                | 578                              | 47  | 427  | 462       | 354                         |
| 1955 Januari .....         | 565                                | 4.300                            | 140                                | 610                              | v 49  | 431  | 468       | 348                         |
| Februari .....             | 517                                | 4.320                            | 126                                | 572                              | v 51  | 419  | 458       | 343                         |

## II. — TEXTIELNIJVERHEID

Bron : Ministerie van Economische Zaken (Nationaal Instituut voor de Statistiek).

| Tijdvak         | Spinnerij<br>(tonnen) |                |                  |                    |                     |              |          | Productie van<br>rayonne<br>(tonnen) | Productie van ruwe weefsels van getouw gevallen<br>(voor eigen rekening,<br>voor openbare loondiensten en voor orders) (tonnen) |           |        |          |         |
|-----------------|-----------------------|----------------|------------------|--------------------|---------------------|--------------|----------|--------------------------------------|---|-----------|--------|----------|---------|
|                 | vlas-<br>garen        | jute-<br>garen | hennep-<br>garen | katoengaren        |                     | wollen garen |          |                                      | vlas  | jute<br>1 | katoen | wol<br>2 | rayonne |
|                 |                       |                |                  | fijn-<br>spinnerij | kaard-<br>spinnerij | kamwol       | kaardwol |                                      |   |           |        |          |         |
| 1953 Gemiddelde | 760                   | 5.973          | 152              | 6.875              | 533                 | 1.843        | 1.292    | 2.268                                | 618   | 3.654     | 5.553  | 2.013    | 523     |
| 1954 Gemiddelde | 729                   | 6.062          | 181              | 7.662              | 565                 | 1.831        | 1.371    | 2.597                                | 629   | 3.284     | 6.425  | 2.091    | 604     |
| 1953 December . | 825                   | 6.596          | 176              | 7.841              | 618                 | 2.045        | 1.352    | 2.636                                | 667   | 3.602     | 6.425  | 2.219    | 596     |
| 1954 Januari .  | 830                   | 6.359          | 172              | 7.551              | 547                 | 1.806        | 1.216    | 2.581                                | 581   | 3.203     | 6.001  | 1.956    | 568     |
| Februari .      | 742                   | 5.853          | 189              | 7.371              | 565                 | 1.756        | 1.199    | 2.438                                | 592   | 2.985     | 6.050  | 1.948    | 581     |
| Maart ...       | 714                   | 6.632          | 203              | 8.638              | 693                 | 1.900        | 1.363    | 2.589                                | 570   | 3.282     | 7.062  | 2.226    | 694     |
| April .....     | 669                   | 6.364          | 188              | 7.457              | 593                 | 1.629        | 1.246    | 2.605                                | 557   | 3.102     | 6.573  | 1.928    | 603     |
| Mei .....       | 628                   | 5.637          | 158              | 7.217              | 563                 | 1.626        | 1.334    | 2.706                                | 582   | 3.060     | 5.903  | 1.815    | 591     |
| Juni .....      | 592                   | 6.023          | 157              | 7.831              | 571                 | 1.805        | 1.409    | 2.614                                | 621   | 3.456     | 6.291  | 1.834    | 635     |
| Juli .....      | 555                   | 5.273          | 185              | 4.974              | 401                 | 1.442        | 1.154    | 2.011                                | 595   | 3.270     | 5.143  | 1.746    | 477     |
| Augustus .      | 723                   | 5.479          | 178              | 7.367              | 463                 | 1.537        | 1.483    | 2.762                                | 567   | 3.279     | 5.921  | 2.031    | 541     |
| September .     | 758                   | 6.203          | 166              | 8.719              | 566                 | 2.017        | 1.513    | 2.543                                | 659   | 3.437     | 7.146  | 2.411    | 655     |
| October .       | 861                   | 6.631          | 164              | 8.413              | 595                 | 2.135        | 1.697    | 2.754                                | 762   | 3.351     | 7.189  | 2.453    | 659     |
| November .      | 781                   | 5.857          | 228              | 7.680              | 608                 | 2.057        | 1.576    | 2.664                                | 708   | 3.420     | 6.746  | 2.337    | 599     |
| December .      | 898                   | 6.456          | 186              | 8.731              | 620                 | 2.260        | 1.261    | 2.901                                | 760   | 3.565     | 7.073  | 2.406    | 639     |
| 1955 Januari .  | 823                   | 6.328          | 223              | 7.783              | 576                 | 1.984        | 1.367    | 3.743                                | 662   | 3.190     | 6.213  | 2.203    | 609     |
| Februari ...    | 813                   | 6.316          | 215              | 7.727              | 524                 | 1.876        | 1.385    | v678                                 | v3.288  | v6.203    | v2.301 | v563     |         |

<sup>1</sup> Incl. de jutetapijten.<sup>2</sup> Incl. wollen dekens en tapijten.

III. — DIVERSE PRODUCTIES

56<sup>2</sup>

Bronnen : Nationaal Instituut voor de Statistiek en Bestuur der Douanen en Accijnzen.

| Tijdvak            | Cement           | Kalk             | Kalksteen        | Synthetische ammoniak en derivaten |                                       | Samengestelde meststoffen | Papier            |                    | Baksteen | Suiker          |                         |              |                      | Brouwerijen <sup>4</sup> | Distilleerderijen (duizenden hectoliters) | Lucifers (miljoenen stukken) | Visserij Verkoop van vis <sup>5</sup> |                              |                            |
|--------------------|------------------|------------------|------------------|------------------------------------|---------------------------------------|---------------------------|-------------------|--------------------|----------|-----------------|-------------------------|--------------|----------------------|--------------------------|---|------------------------------|---------------------------------------|------------------------------|----------------------------|
|                    |                  |                  |                  | Primaire stikstof                  | Stikstof in de afgewerkte meststoffen |                           | Papier            | Karton             |          | Gewone baksteen | i/d. dag. komende steen | Voortbrengst |                      |                          |   |                              | In consumptie gebracht                | Hoeveelh. (duizenden tonnen) | Waarde (miljoenen franken) |
|                    |                  |                  |                  |                                    |                                       |                           |                   |                    |          |                 |                         | Ruwe suiker  | Geraffineerde suiker |                          |   |                              |                                       |                              |                            |
| (duizenden tonnen) |                  |                  |                  |                                    |                                       | (miljoen.stuks)           |                   | (duizenden tonnen) |          |                 |                         |              |                      |                          |   |                              |                                       |                              |                            |
| 1936-1938 Gem.     | 250 <sup>1</sup> | 117 <sup>2</sup> | 154 <sup>2</sup> |                                    |                                       |                           | 15,5 <sup>1</sup> |                    |          |                 |                         |              |                      |                          |   |                              |                                       |                              |                            |
| 1953 Gemiddelde    | 386              | 125              | 163              | 15,2                               | 13,8                                  | 7,7                       | 20,1              | 3,3                | 172      | 12,0            | 31,9                    | 16,4         | 253                  | 19,5                     | 12,4                                      | 23,1                         | 4.694                                 | 3,7                          | 31,8                       |
| 1954 Gemiddelde    | 365              | 130              | 146              | 18,6                               | 17,2                                  | 10,8                      | 21,6              | 3,8                | 174      | 12,5            | 26,6                    | 14,5         | 254                  | 20,8                     | 12,6                                      | 19,7                         | 4.757                                 | 3,4                          | 34,0                       |
| 1954 Januari ...   | 256              | 119              | 92               | 18,0                               | 15,7                                  | 12,4                      | 19,7              | 3,8                | 121      | 9,4             | —                       | 11,3         | 231                  | 20,7                     | 9,9                                       | 15,5                         | 5.031                                 | 2,8                          | 35,2                       |
| Februari ...       | 181              | 113              | 72               | 15,8                               | 14,1                                  | 13,4                      | 20,5              | 3,8                | 92       | 7,8             | —                       | 11,5         | 205                  | 18,5                     | 9,2                                       | 17,4                         | 5.113                                 | 3,5                          | 30,1                       |
| Maart ...          | 375              | 141              | 129              | 19,3                               | 17,8                                  | 17,2                      | 23,9              | 4,3                | 114      | 10,0            | —                       | 13,4         | 179                  | 18,1                     | 13,0                                      | 29,4                         | 5.663                                 | 5,6                          | 50,1                       |
| April .....        | 392              | 124              | 171              | 18,6                               | 16,8                                  | 7,3                       | 22,3              | 3,7                | 144      | 12,8            | —                       | 13,6         | 169                  | 18,4                     | 15,0                                      | 12,3                         | 5.171                                 | 3,3                          | 35,3                       |
| Mei .....          | 427              | 125              | 178              | 18,7                               | 17,0                                  | 1,4                       | 21,1              | 3,7                | 199      | 13,4            | —                       | 12,3         | 153                  | 18,2                     | 13,6                                      | 10,3                         | 4.643                                 | 3,7                          | 29,7                       |
| Juni .....         | 415              | 120              | 182              | 18,3                               | 16,9                                  | 4,2                       | 22,3              | 4,0                | 220      | 14,0            | —                       | 10,3         | 114                  | 22,8                     | 14,3                                      | 23,8                         | 5.066                                 | 3,1                          | 31,6                       |
| Juli .....         | 430              | 124              | 166              | 17,8                               | 17,1                                  | 3,8                       | 17,9              | 3,0                | 231      | 14,6            | —                       | 11,8         | 99                   | 25,9                     | 14,4                                      | 19,6                         | 4.451                                 | 2,5                          | 24,7                       |
| Augustus .         | 415              | 132              | 192              | 19,6                               | 18,2                                  | 9,6                       | 18,7              | 3,7                | 214      | 14,1            | 0,2                     | 11,7         | 69                   | 22,2                     | 13,0                                      | 17,8                         | 4.371                                 | 3,1                          | 29,5                       |
| September .        | 403              | 143              | 161              | 17,9                               | 16,6                                  | 10,1                      | 22,9              | 3,7                | 227      | 15,7            | 0,3                     | 13,0         | 34                   | 26,1                     | 11,8                                      | 31,7                         | 3.630                                 | 2,9                          | 30,5                       |
| October .          | 403              | 135              | 167              | 20,1                               | 18,9                                  | 17,9                      | 23,3              | 4,1                | 203      | 13,9            | 104,3                   | 22,4         | 105                  | 17,0                     | 12,1                                      | 15,7                         | 4.697                                 | 3,4                          | 35,9                       |
| November .         | 347              | 142              | 137              | 19,7                               | 18,7                                  | 17,3                      | 21,9              | 3,9                | 174      | 12,7            | 171,2                   | 27,2         | 232                  | 22,9                     | 11,7                                      | 13,4                         | 4.513                                 | 4,1                          | 39,4                       |
| December .         | 331              | 145              | 101              | 20,2                               | 19,1                                  | 15,0                      | 24,9              | 4,2                | 145      | 12,1            | 43,5                    | 15,6         | 254                  | 18,8                     | 13,1                                      | 29,8                         | 4.732                                 | 3,1                          | 35,9                       |
| 1955 Januari .     | 217              | 139              | 88               | 20,3                               | 19,2                                  | 6,9                       | 22,5              | 3,6                | 110      | 10,9            | 1,4                     | 11,6         | 236                  | 22,6                     | 9,9                                       | 29,0                         | 4.651                                 | 3,9                          | 37,6                       |
| Februari .         | 255              | 141              | 102              | 18,1                               | 17,1                                  | 12,5                      | 22,5              | 4,0                | 86       | 9,1             | 5,0                     | 12,1         | 209                  | 17,1                     | 10,9                                      | 14,0                         | 4.478                                 | 4,5                          | 36,5                       |
| Maart ...          | 237              | 155              | 139              | 20,1                               | 18,9                                  | 18,2                      | 25,7              | 4,6                | 95       | 9,5             | —                       | 14,1         | 186                  | 19,6                     | 12,0                                      | 18,4                         | 5.046                                 | 5,5                          | 44,3                       |

<sup>1</sup> Gemiddelde 1938.

<sup>2</sup> Gemiddelde 1937-1938-1939.

<sup>3</sup> Einde tijdvak.

<sup>4</sup> Aangegeven grondstoffen (hoeveelheid meel en suiker). Incl. het Groothertogdom Luxemburg.

<sup>5</sup> In de vismijnen te Oostende, Nieuwpoort, Zeebrugge en Blankenberge; in 1936-1938 : enkel verkoop op de vismijn te Oostende. Excl. haring, sprot en garnalen.

IV. — ELECTRICISCHE ENERGIE \*

58

(miljoenen kWh)

Bron : Ministerie van Economische Zaken — Bestuur van Energie.

| Tijdvak                  | Voortbrenging <sup>1</sup>               |                                 |  |                       | Invoer | Uitvoer | Totale stroomhoeveelheid opgenomen door het net |
|--------------------------|--|---------------------------------|--|-----------------------|--------|---------|---|
|                          | Centralen van de voortbrengers-verdelers |                                 | Centralen van de industriële zelfvoortbrengers | Totaal voor België    |        |         |   |
|                          | Gemeentebedrijven (1)                    | Particuliere maatschappijen (2) |  |                       |        |         |   |
|                          | (1)                                      | (2)                             | (3)  | (4) = (1) + (2) + (3) | (5)    | (6)     | (7) = (4) + (5) - (6)                           |
| 1936-1938 Gemiddelde ... | 20,4                                     | 190                             | 228  | 438                   | 5,5    | 2,2     | 441   |
| 1953 Gemiddelde .....    | 32,7                                     | 400                             | 384  | 817                   | 17,8   | 17,9    | 817   |
| 1954 Gemiddelde .....    | 35,0                                     | 442                             | 404  | 881                   | 16,6   | 16,3    | 881   |
| 1954 Januari .....       | 41,3                                     | 488                             | 431  | 960                   | 8,6    | 45,9    | 922   |
| Februari .....           | 36,9                                     | 441                             | 390  | 868                   | 7,1    | 34,2    | 841   |
| Maart .....              | 40,6                                     | 454                             | 422  | 916                   | 11,9   | 22,1    | 906   |
| April .....              | 35,1                                     | 416                             | 398  | 849                   | 15,1   | 18,6    | 846   |
| Mei .....                | 25,7                                     | 416                             | 392  | 834                   | 18,9   | 24,1    | 829   |
| Juni .....               | 25,6                                     | 397                             | 392  | 814                   | 19,3   | 7,7     | 826   |
| Juli .....               | 22,6                                     | 379                             | 361  | 763                   | 19,7   | 4,3     | 778   |
| Augustus .....           | 33,3                                     | 411                             | 379  | 823                   | 24,9   | 1,6     | 847   |
| September .....          | 34,6                                     | 437                             | 394  | 866                   | 22,2   | 4,3     | 884   |
| October .....            | 40,2                                     | 472                             | 417  | 929                   | 23,5   | 7,5     | 945   |
| November .....           | 39,5                                     | 471                             | 430  | 941                   | 15,4   | 10,6    | 945   |
| December .....           | 44,4                                     | 518                             | 446  | 1.008                 | 13,0   | 14,3    | 1.007   |
| 1955 Januari .....       | 42,4                                     | 503                             | 434  | 979                   | 22,8   | 4,6     | 997   |
| Februari .....           | 40,1                                     | 451                             | 401  | 892                   | 23,7   | 1,7     | 914   |
| Maart .....              | 42,1                                     | 479                             | 468  | 988                   | 20,3   | 5,9     | 1.003   |

\* Aantal centralen in werking in het begin van het jaar 1953 : 221; begin 1954 : 213.

<sup>1</sup> Bruto-voortbrenging aan de klemmen der generatoren verminderd met het verbruik der hulpkringen in de centralen hebbende een totaal opgesteld vermogen van meer dan 100 kW.

**V. — GAS**  
**(Productie, Invoer en Uitvoer) <sup>1</sup>**  
**(millioenen kubieke meters)**

**59**

Bron : Ministerie van Economische Zaken — Bestuur van Brandstof en Energie.

| Tijdvak               | Productie der gasfabrieken                    |                           | Productie der cokesfabrieken |  |                                      | Productie van de steenkolenmijnen | Totaal in België geproduceerd gas<br>(7) = (1) + (2) + (3) + (4) + (5) + (6) | Invoer | Uitvoer | Saldo : Invoer min uitvoer<br>(10) = (8) - (9) | Totaal in België beschikbaar gas<br>(11) = (7) + (10) |
|-----------------------|---|---------------------------|------------------------------|--|--------------------------------------|-----------------------------------|--|--------|---------|--|---|
|                       | Regie-bedrijven en verenigingen van gemeenten | Particul. vennootschappen | Regie-bedrijven              | Private vennootsch.                          |                                      |                                   |  |        |         |  |   |
|                       |   |                           |                              | Productie bestemd voor de openbare voorzien. | Productie bestemd voor de nijverheid |                                   |  |        |         |  |   |
| (1)                   | (2)   | (3)                       | (4)                          | (5)  | (6)                                  | (8)                               | (9)  | (10)   | (11)    |  |   |
| 1953 Gemiddelde ..... | 0,05  | 1,06                      | 5,25                         | 57   | 75                                   | 8,81                              | 147  | 0,45   | 2,36    | -1,91  | 145   |
| 1954 Gemiddelde ..... | 0,05  | 1,05                      | 3,87                         | 65   | 84                                   | 8,94                              | 162  | 0,07   | 3,62    | -3,55  | 169   |
| 1953 December .....   | 0,04  | 0,98                      | 5,33                         | 62   | 79                                   | 8,52                              | 155  | 0,03   | 3,61    | -3,58  | 152   |
| 1954 Januari .....    | 0,04  | 1,05                      | 4,95                         | 72   | 80                                   | 8,87                              | 167  | 0,03   | 3,57    | -3,54  | 163   |
| Februari .....        | 0,04  | 2,30                      | 5,60                         | 66   | 73                                   | 8,87                              | 156  | 0,03   | 3,54    | -3,51  | 153   |
| Maart .....           | 0,04  | 1,01                      | 5,35                         | 65   | 83                                   | 8,70                              | 163  | 0,05   | 3,45    | -3,40  | 160   |
| April .....           | 0,04  | 1,00                      | 4,83                         | 62   | 80                                   | 8,76                              | 156  | 0,05   | 3,47    | -3,42  | 153   |
| Mei .....             | 0,05  | 1,17                      | 3,17                         | 62   | 82                                   | 9,06                              | 158  | 0,07   | 3,30    | -3,23  | 154   |
| Juni .....            | 0,05  | 1,09                      | 3,04                         | 64   | 81                                   | 9,07                              | 158  | 0,05   | 3,41    | -3,36  | 155   |
| Juli .....            | 0,06  | 1,13                      | 2,98                         | 61   | 79                                   | 8,27                              | 153  | 0,05   | 3,73    | -3,68  | 149   |
| Augustus .....        | 0,05  | 0,86                      | 3,31                         | 63   | 85                                   | 7,82                              | 160  | 0,07   | 2,60    | -2,53  | 157   |
| September .....       | 0,05  | 0,82                      | 3,33                         | 64   | 87                                   | 8,34                              | 163  | 0,05   | 3,89    | -3,84  | 159   |
| October .....         | 0,04  | 0,76                      | 3,20                         | 66   | 91                                   | 8,99                              | 170  | 0,05   | 4,13    | -4,08  | 166   |
| November .....        | 0,04  | 0,73                      | 2,91                         | 66   | 91                                   | 9,58                              | 171  | 0,08   | 4,09    | -4,01  | 167   |
| December .....        | 0,04  | 0,75                      | 2,82                         | 68   | 92                                   | 10,92                             | 175  | 0,24   | 4,28    | -4,04  | 171   |
| 1955 Januari .....    | 0,04  | 0,83                      | 2,50                         | 73   | 94                                   | 12,10                             | 182  | 0,41   | 4,78    | -4,37  | 178   |
| Februari .....        | 0,03  | 0,71                      | 2,29                         | 66   | 89                                   | 11,34                             | 170  | 0,03   | 0,29    | -0,26  | 169   |

<sup>1</sup> Deze statistiek betreft de gasproductie verkregen door droge distillatie van de steenkolen in de gas- en cokesfabrieken, gas waarbij gebeurlijk watergas, luchtgas, restgas uit de scheikundige binding, gas uit de hoogovens en metaan worden gevogd. Zij omvat eveneens de productie van metaan dat rechtstreeks uit de steenkolenmijnen komt, alsook het vloeibaar gemaakte petroleumgas dat in pijpleidingen wordt vervoerd; al die gasen dienen voor de openbare gasverdeling.

Onderhavige statistiek omvat niet de hoeveelheden watergas, luchtgas, restgas, gas uit de hoogovens, metaangas of vloeibaar gemaakt gas, die buiten de producerende fabriek worden vermengd met gas voortkomend uit de droge distillatie van steenkolen met uitzondering van het gas dat rechtstreeks aan de openbare distributie wordt geleverd. Zij omvat niet het gas dat door de cokesfabrieken wordt geproduceerd of ontvangen, noch het kolengas of het andere gas, die voor de dekking van de eigen behoeften, voor het stoken der ovens, enz. worden gebruikt.

N. B. — a) De gasproductie vermeld in de kolommen (1) (2) (3) (4) (5) is voor de openbare voorziening bestemd.

b) De gasproductie vermeld in de kolom (5) is bestemd voor de rechtstreekse leveringen aan andere afdelingen van de vennootschappen waartoe de betrokken cokesfabrieken behoren of aan andere juridisch onafhankelijke nijverheidsvennootschappen.

c) Het gasvolume voortgebracht door de cokesfabrieken en steenkolenmijnen wordt herleid tot 4.250 kcal., 0° C., 760 mm Hg.

d) De cokesfabrieken welke gas zowel voor de openbare verdeling als voor het directe industriële verbruik voortbrengen zijn begrepen in het aantal cokesfabrieken overeenstemmend met kolom 5. Het totaal aantal cokesfabrieken (particuliere maatschappijen die in 1953 en 1954 gas produceerden) bedraagt 18.

**VERBRUIK \***

**I. — VERBRUIKSINDEXCIJFERS**

**65<sup>1</sup>**

**A. — Maandelijke verkoopsindexcijfers : basis maandgemiddelde 1936-1938 = 100**

Bron : Nationale Bank van België.

| Maand           | Grootwarenhuizen |      |             |      |                                      |       | Winkels met bijhuizen |      | Coöperaties en patroonswinkels |      |               |      |         |      |
|-----------------|------------------|------|-------------|------|--------------------------------------|-------|-----------------------|------|--------------------------------|------|---------------|------|---------|------|
|                 | Kleding          |      | Meubilering |      | Huishoudelijke artikelen en diversen |       | Voedingswaren         |      | Bakkerij                       |      | Voedingswaren |      | Kleding |      |
|                 | 1953             | 1954 | 1953        | 1954 | 1953                                 | 1954  | 1953                  | 1954 | 1953                           | 1954 | 1953          | 1954 | 1953    | 1954 |
| Maart .....     | 472              | 476  | 605         | 629  | 624                                  | 644   | 399                   | 402  | 239                            | 244  | 569           | 618  | 551     | 588  |
| April .....     | 499              | 521  | 609         | 641  | 667                                  | 683   | 406                   | 415  | 236                            | 240  | 560           | 625  | 504     | 549  |
| Mei .....       | 486              | 499  | 570         | 599  | 659                                  | 655   | 403                   | 403  | 229                            | 229  | 551           | 620  | 449     | 471  |
| Juni .....      | 419              | 435  | 538         | 537  | 619                                  | 642   | 402                   | 411  | 243                            | 236  | 551           | 620  | 388     | 404  |
| Juli .....      | 496              | 520  | 558         | 621  | 726                                  | 793   | 434                   | 438  | 235                            | 241  | 586           | 667  | 397     | 403  |
| Augustus .....  | 346              | 353  | 507         | 536  | 688                                  | 699   | 423                   | 419  | 227                            | 227  | 557           | 616  | 375     | 413  |
| September ..... | 447              | 464  | 605         | 620  | 672                                  | 695   | 396                   | 408  | 233                            | 235  | 562           | 637  | 546     | 541  |
| October .....   | 558              | 560  | 585         | 574  | 715                                  | 701   | 411                   | 427  | 241                            | 244  | 600           | 650  | 542     | 595  |
| November .....  | 498              | 524  | 507         | 544  | 920                                  | 995   | 392                   | 433  | 221                            | 226  | 565           | 638  | 465     | 515  |
| December .....  | 521              | 576  | 579         | 605  | 1.087                                | 1.160 | 493                   | 505  | 246                            | 266  | 710           | 781  | 472     | 533  |
|                 | 1954             | 1955 | 1954        | 1955 | 1954                                 | 1955  | 1954                  | 1955 | 1954                           | 1955 | 1954          | 1955 | 1954    | 1955 |
| Januari .....   | 445              | 388  | 546         | 543  | 576                                  | 616   | 447                   | 431  | 220                            | 223  | 650           | 674  | 623     | 716  |
| Februari .....  | 336              | 347  | 537         | 560  | 550                                  | 604   | 420                   | 423  | 217                            | 220  | 610           | 647  | 456     | 527  |
| Maart .....     | 476              | 450  | 629         | 626  | 644                                  | 661   | 402                   | 402  | 244                            | 247  | 618           | 698  | 588     | 574  |

\* Voor het verbruik van suiker, zie tabel nr 56<sup>a</sup>.

B. — Maandelijkse verkoopsindexcijfers : basis maandgemiddelde 1953 = 100

65<sup>3</sup>

Bron : Nationaal Instituut voor de Statistiek.

| Maand          | Grootwarenhuizen met menigvuldige afdelingen |             |                  |            |        |                   |                    |                    |                                     |                     |             |                    |        |                     |                                   |        |                   |            |              |                                |        |        |
|----------------|--|-------------|------------------|------------|--------|-------------------|--------------------|--------------------|-------------------------------------|---------------------|-------------|--------------------|--------|---------------------|-----------------------------------|--------|-------------------|------------|--------------|--------------------------------|--------|--------|
|                | Algemeen Indexcijfer                         | Voeding     |                  |            |        | Kleding           |                    |                    |                                     |                     | Meubilering |                    |        | Huishouden          |                                   | Tabak  | Boek-papierhandel |            | Parf.        | Spelen, speelgoed, sport, reis |        |        |
|                |  | Bederfelijk | Niet bederfelijk | Restaurant | Totaal | Stoffen per meter | Bovenkleding heren | Bovenkleding dames | Linnen, ondergoed, hemden en hoeden | Totaal <sup>1</sup> | Tertiel     | Meubelen, luchters | Totaal | Huishoud. artikelen | Huishoudtoestellen, electriciteit | Totaal | Rookgerief        | Boekhandel | Papierhandel |                                | Totaal | Toilet |
| 1954 Maart     | 101  | 119         | 115              | 109        | 116    | 121               | 93                 | 94                 | 84                                  | 92                  | 113         | 105                | 109    | 105                 | 102                               | 104    | 99                | 81         | 82           | 82                             | 96     | 51     |
| 1954 April     | 109  | 122         | 122              | 113        | 121    | 107               | 140                | 126                | 102                                 | 110                 | 113         | 110                | 112    | 105                 | 100                               | 104    | 103               | 95         | 82           | 84                             | 105    | 70     |
| 1954 Mei       | 101  | 104         | 99               | 102        | 102    | 110               | 120                | 120                | 105                                 | 108                 | 99          | 115                | 106    | 104                 | 98                                | 103    | 90                | 71         | 77           | 76                             | 99     | 63     |
| 1954 Juni      | 94   | 98          | 97               | 98         | 98     | 90                | 102                | 93                 | 106                                 | 96                  | 88          | 106                | 97     | 99                  | 87                                | 97     | 101               | 73         | 70           | 70                             | 86     | 73     |
| 1954 Juli      | 114  | 108         | 106              | 117        | 108    | 89                | 129                | 115                | 144                                 | 119                 | 119         | 128                | 123    | 119                 | 106                               | 117    | 117               | 102        | 82           | 85                             | 129    | 105    |
| 1954 Augustus  | 93   | 94          | 94               | 107        | 95     | 65                | 77                 | 81                 | 86                                  | 81                  | 91          | 104                | 97     | 104                 | 104                               | 104    | 84                | 146        | 137          | 104                            | 64     |        |
| 1954 September | 100  | 101         | 103              | 105        | 102    | 93                | 97                 | 96                 | 88                                  | 93                  | 109         | 121                | 115    | 106                 | 130                               | 110    | 100               | 80         | 158          | 147                            | 100    | 43     |
| 1954 October   | 108  | 118         | 107              | 110        | 113    | 106               | 146                | 130                | 102                                 | 114                 | 97          | 100                | 98     | 100                 | 143                               | 107    | 105               | 94         | 92           | 92                             | 102    | 84     |
| 1954 November  | 121  | 114         | 122              | 118        | 117    | 98                | 126                | 102                | 109                                 | 111                 | 96          | 97                 | 96     | 92                  | 125                               | 98     | 117               | 216        | 126          | 139                            | 102    | 336    |
| 1954 December  | 146  | 148         | 174              | 134        | 155    | 91                | 120                | 114                | 141                                 | 133                 | 99          | 111                | 105    | 129                 | 163                               | 135    | 231               | 238        | 202          | 207                            | 151    | 220    |
| 1955 Januari   | 102  | 116         | 107              | 109        | 112    | 94                | 86                 | 88                 | 125                                 | 104                 | 124         | 89                 | 108    | 92                  | 121                               | 97     | 104               | 83         | 97           | 95                             | 96     | 32     |
| 1955 Februari  | 90   | 117         | 109              | 96         | 112    | 81                | 50                 | 58                 | 79                                  | 73                  | 91          | 105                | 97     | 94                  | 117                               | 98     | 96                | 76         | 81           | 80                             | 91     | 42     |
| 1955 Maart     | 105  | 131         | 125              | 111        | 127    | 113               | 93                 | 88                 | 91                                  | 94                  | 114         | 108                | 111    | 107                 | 111                               | 108    | 107               | 88         | 90           | 90                             | 101    | 48     |

<sup>1</sup> Dit totaal omvat daarenboven de rubrieken : naaigereedschap, handwerken, linten en patronen; schoeisel; allerlei opschikartikelen.

65<sup>3</sup>

| Maand          | Grote ondernemingen gespecialiseerd in kleding |       |                                     | Coöperaties          |          |                            |         |             |            |       |                          |                              |                     | Winkels met bijhuizen |   | Groot-handel |          |
|----------------|--|-------|-------------------------------------|----------------------|----------|----------------------------|---------|-------------|------------|-------|--------------------------|------------------------------|---------------------|-----------------------|---|--------------|----------|
|                | Heren  | Dames | Ondergoed en bijkom. kledingstukken | Algemeen Indexcijfer | Bakkerij | Voeding (behalve bakkerij) | Kleding | Meubilering | Huishouden | Tabak | Boekhandel, papierhandel | Parfumerie, weelde-artikelen | Restaurant tea-room | Verschuillende        | Onderg., bijkom. kledingstukken, opschikartikelen |              | Schoenen |
| 1954 Maart     | 108  | 86    | 72                                  | 108                  | 105      | 108                        | 121     | 132         | 116        | 91    | 64                       | 104                          | 100                 | 96                    | 94  | 94           | 105      |
| 1954 April     | 151  | 130   | 115                                 | 107                  | 103      | 108                        | 120     | 140         | 103        | 98    | 63                       | 102                          | 120                 | 87                    | 103   | 120          | 106      |
| 1954 Mei       | 135  | 104   | 101                                 | 106                  | 98       | 107                        | 104     | 115         | 109        | 92    | 107                      | 88                           | 115                 | 116                   | 109   | 113          | 102      |
| 1954 Juni      | 105  | 83    | 79                                  | 103                  | 102      | 107                        | 87      | 93          | 91         | 99    | 99                       | 84                           | 105                 | 107                   | 111   | 117          | 110      |
| 1954 Juli      | 104  | 102   | 120                                 | 109                  | 103      | 114                        | 83      | 140         | 99         | 106   | 122                      | 90                           | 106                 | 121                   | 121   | 100          | 111      |
| 1954 Augustus  | 68   | 55    | 51                                  | 104                  | 97       | 107                        | 81      | 93          | 94         | 91    | 188                      | 90                           | 99                  | 137                   | 86  | 89           | 110      |
| 1954 September | 98   | 80    | 72                                  | 110                  | 100      | 112                        | 105     | 146         | 98         | 93    | 111                      | 114                          | 120                 | 119                   | 86  | 91           | 111      |
| 1954 October   | 128  | 125   | 87                                  | 112                  | 105      | 115                        | 117     | 117         | 101        | 100   | 148                      | 79                           | 101                 | 105                   | 98  | 115          | v100     |
| 1954 November  | 109  | 90    | 67                                  | 107                  | 98       | 110                        | 111     | 128         | 106        | 97    | 90                       | 93                           | 103                 | 92                    | 88  | 90           | v105     |
| 1954 December  | 103  | 86    | 82                                  | 126                  | 113      | 136                        | 115     | 95          | 105        | 122   | 117                      | 125                          | 132                 | 108                   | 131   | v103         | v122     |
| 1955 Januari   | 108  | v82   | 131                                 | 116                  | 97       | 124                        | 109     | 108         | 92         | 81    | 65                       | 88                           | 75                  | 119                   | 92  | v101         | v 99     |
| 1955 Februari  | 73   | v41   | 41                                  |                      |          |                            |         |             |            |       |                          |                              |                     |                       | 78  | v 74         | v100     |
| 1955 Maart     | 109  | v91   | 90                                  |                      |          |                            |         |             |            |       |                          |                              |                     |                       | 84  | v 70         |          |

II. — TABAKSVERBRUIK (Productie en invoer)

66

Bron : Administratie der Douanen en Accijnzen.

| Tijdvak          | Sigaren           | Sigarillo's | Sigaretten | Rook- snuif- en pruim- tabak |
|------------------|-------------------|-------------|------------|------------------------------|
|                  | (miljoenen stuks) |             |            | (tonnen)                     |
| 1936-1938 Gemid. | 16,2              | 49,4        | 430        | 1.097                        |
| 1953 Gemiddelde  | 10,9              | 36,9        | 684        | 834                          |
| 1954 Gemiddelde  | 12,3              | 42,4        | 688        | 819                          |
| 1954 April       | 10,6              | 37,7        | 672        | 829                          |
| 1954 Mei         | 11,5              | 47,5        | 772        | 874                          |
| 1954 Juni        | 8,5               | 44,5        | 784        | 925                          |
| 1954 Juli        | 12,1              | 43,0        | 733        | 745                          |
| 1954 Augustus    | 12,8              | 50,4        | 639        | 827                          |
| 1954 September   | 16,2              | 43,9        | 729        | 825                          |
| 1954 October     | 14,6              | 41,9        | 635        | 794                          |
| 1954 November    | 15,0              | 53,6        | 657        | 873                          |
| 1954 December    | 14,8              | 55,4        | 718        | 812                          |
| 1955 Januari     | 12,1              | 37,6        | 638        | 720                          |
| 1955 Februari    | 9,5               | 32,9        | 635        | 709                          |
| 1955 Maart       | 9,5               | 39,6        | 684        | 831                          |
| 1955 April       | 10,8              | 39,3        | 717        | 789                          |

III. — SLACHTINGEN IN DE 12 VOOR- 67  
NAAMSTE SLACHTHUIZEN VAN HET LAND

| Tijdvak          | Grootvee (Ossen, stieren, koeien, varzen) | Paarden | Kalveren | Varkens, biggen | Schapen, lammeren, geiten |
|------------------|---|---------|----------|-----------------|---------------------------|
|                  | (duizenden)                               |         |          |                 |                           |
| 1936-1938 Gemid. | 16,5                                      | 0,7     | 12,2     | 26,7            | 6,5                       |
| 1953 Gemiddelde  | 18,8                                      | 3,5     | 10,2     | 33,9            | 5,6                       |
| 1954 Gemiddelde  | 20,1                                      | 4,1     | 11,1     | 31,6            | 6,1                       |
| 1954 Maart       | 21,4                                      | 4,6     | 13,1     | 33,2            | 4,3                       |
| 1954 April       | 19,2                                      | 3,7     | 12,7     | 31,0            | 3,4                       |
| 1954 Mei         | 18,6                                      | 3,7     | 12,1     | 34,0            | 2,4                       |
| 1954 Juni        | 21,1                                      | 3,8     | 13,6     | 36,7            | 2,1                       |
| 1954 Juli        | 17,5                                      | 3,6     | 9,7      | 28,7            | 1,8                       |
| 1954 Augustus    | 19,5                                      | 3,8     | 10,8     | 30,5            | 2,0                       |
| 1954 September   | 21,7                                      | 4,6     | 11,9     | 32,0            | 5,4                       |
| 1954 October     | 19,5                                      | 4,0     | 9,6      | 30,0            | 9,1                       |
| 1954 November    | 22,2                                      | 4,5     | 10,0     | 31,0            | 12,4                      |
| 1954 December    | 23,1                                      | 4,8     | 10,8     | 33,9            | 12,4                      |
| 1955 Januari     | 21,4                                      | 4,2     | 9,6      | 31,3            | 11,1                      |
| 1955 Februari    | 20,8                                      | 3,9     | 10,5     | 30,2            | 6,5                       |
| 1955 Maart       | 23,0                                      | 3,9     | 13,6     | 32,5            | 4,1                       |

# VERVOER

## I. — BEDRIJVIGHEID VAN DE NATIONALE MAATSCHAPPIJ VAN BELGISCHE SPOORWEGEN 70<sup>1</sup>

### a) Bedrijfsontvangsten en -uitgaven

(millioenen franken)

| Tijdvak                            | Ontvangsten         |          |                       |        | Uitgaven | Overschot der totale ontvangsten op de uitgaven | Bedrijfs-coëfficiënt |
|------------------------------------|---------------------|----------|-----------------------|--------|----------|---|----------------------|
|                                    | Reizigers en bagage | Goederen | Diversen <sup>2</sup> | Totaal |          |   |                      |
| 1938 Gemiddelde <sup>1</sup> ..... | 74                  | 147      | 5                     | 226    | 239      | — 13  | 106                  |
| 1953 Gemiddelde .....              | 286                 | 560      | 87                    | 933    | 935      | — 2   | 100                  |
| 1954 Gemiddelde .....              | 291                 | 557      | 107                   | 955    | 956      | — 1   | 100                  |
| 1953 October .....                 | 269                 | 621      | 86                    | 976    | 952      | 24  | 98                   |
| November .....                     | 250                 | 578      | 86                    | 914    | 905      | 9   | 99                   |
| December .....                     | 263                 | 572      | 89                    | 924    | 850      | 74  | 92                   |
| 1954 Januari .....                 | 283                 | 512      | 102                   | 897    | 979      | — 82  | 109                  |
| Februari .....                     | 234                 | 567      | 92                    | 893    | 939      | — 46  | 105                  |
| Maart .....                        | 278                 | 578      | 102                   | 958    | 981      | — 23  | 102                  |
| April .....                        | 293                 | 514      | 99                    | 906    | 948      | — 42  | 105                  |
| Mei .....                          | 290                 | 508      | 99                    | 897    | 939      | — 42  | 105                  |
| Juni .....                         | 299                 | 552      | 111                   | 962    | 946      | 16  | 98                   |
| Juli .....                         | 346                 | 511      | 110                   | 967    | 951      | 16  | 98                   |
| Augustus .....                     | 351                 | 523      | 111                   | 985    | 948      | 37  | 96                   |
| September .....                    | 306                 | 569      | 112                   | 987    | 947      | 40  | 96                   |
| October .....                      | 283                 | 612      | 113                   | 1.008  | 963      | 45  | 96                   |
| November .....                     | 258                 | 602      | 114                   | 974    | 933      | 41  | 96                   |
| December .....                     | 266                 | 631      | 123                   | 1.020  | 991      | 29  | 97                   |

<sup>1</sup> Nord-Belge inbegrepen.

<sup>2</sup> Incl. de toelagen van de Staat als vergoeding voor de ontoereikende tarieven en de verhoging van de prijs der brandstoffen.

### b) Aantal wagens aan de nijverheid geleverd<sup>1</sup>

### c) Transportstatistiek 1° Algemeen spoorverkeer

70<sup>2</sup>

| Tijdvak                            | A   | B   | C  | A + C        | Reizigers |               | Wagenladingen <sup>2</sup> |                           |                   |          |        |
|------------------------------------|-----|-----|----|--------------|-----------|---------------|----------------------------|---------------------------|-------------------|----------|--------|
|                                    |     |     |    |              | Aantal    | Reizigers-km. | Vervoerde tonnen           | Ton-km.                   |                   |          | Totaal |
|                                    |     |     |    |              |           |               |                            | Belgisch binnenl. vervoer | Internat. vervoer | Doorvoer |        |
| (duizenden)                        |     |     |    | (millioenen) | duizenden | (millioenen)  |                            |                           |                   |          |        |
| 1938 Gemiddelde <sup>3</sup> ..... | 389 | 115 | 91 | 480          | 16,8      | 535           | 6.169                      | 186                       | 154               | 88       | 428    |
| 1953 Gemiddelde .....              | 274 | 95  | 55 | 328          | 18,9      | 627           | 5.150                      | 171                       | 201               | 105      | 477    |
| 1954 Gemiddelde .....              | 264 | 97  | 58 | 322          | v18,9     | v630          | 5.104                      | 162                       | 218               | 90       | 470    |
| 1953 December .....                | 267 | 103 | 62 | 329          | 19,6      | 618           | 5.216                      | 162                       | 206               | 120      | 488    |
| 1954 Januari .....                 | 237 | 98  | 52 | 289          | v19,1     | v603          | 4.592                      | 144                       | 193               | 92       | 430    |
| Februari .....                     | 244 | 103 | 60 | 304          | v17,8     | v548          | 4.853                      | 163                       | 207               | 114      | 484    |
| Maart .....                        | 276 | 99  | 59 | 335          | v19,6     | v616          | 5.215                      | 168                       | 207               | 93       | 468    |
| April .....                        | 248 | 83  | 51 | 299          | v20,0     | v642          | 4.582                      | 146                       | 189               | 76       | 411    |
| Mei .....                          | 243 | 81  | 53 | 296          | v19,2     | v625          | 4.617                      | 147                       | 191               | 83       | 422    |
| Juni .....                         | 262 | 89  | 53 | 315          | v19,2     | v643          | 4.961                      | 157                       | 213               | 76       | 445    |
| Juli .....                         | 241 | 81  | 58 | 298          | v17,4     | v663          | 4.590                      | 142                       | 210               | 82       | 434    |
| Augustus .....                     | 259 | 93  | 54 | 313          | v18,4     | v688          | 4.952                      | 155                       | 219               | 81       | 455    |
| September .....                    | 280 | 95  | 63 | 343          | v19,1     | v638          | 5.280                      | 172                       | 233               | 87       | 492    |
| October .....                      | 299 | 106 | 64 | 363          | v19,0     | v620          | 5.811                      | 186                       | 239               | 93       | 518    |
| November .....                     | 292 | 108 | 61 | 353          | v19,7     | v626          | 5.832                      | 186                       | 239               | 89       | 514    |
| December .....                     | 290 | 123 | 67 | 357          | v19,7     | v641          | 5.961                      | 180                       | 266               | 115      | 562    |
| 1955 Januari .....                 | 261 | 117 | 60 | 321          | v19,8     | v634          | 5.393                      |                           |                   |          | 518    |
| Februari .....                     | 251 | 106 | 60 | 311          |           |               | 5.163                      |                           |                   |          | 501    |

A. — Aantal wagens aan de nijverheid afgeleverd en belast bij het vertrek aan de Belgische stations (incl. deze voor het vervoer van kolen, cokes en briketten).

B. — Aantal wagens meer speciaal voor het vervoer van kolen, cokes en briketten afgeleverd.

C. — Aantal geladen wagens komend van vreemde netten en bestemd, hetzij voor stations van het net van de Maatschappij, hetzij voor stations van andere netten

<sup>1</sup> Spoorwagens van de Nationale Maatschappij en van particulieren.

<sup>2</sup> Militair vervoer niet inbegrepen.

<sup>3</sup> Nord-Belge inbegrepen, behalve wat de tonnen-km. betreft.



c) **Transportstatistiek**70<sup>3</sup>2° **Vervoer der voornaamste zware goederen**A. — **Gezamenlijk verkeer** <sup>1</sup>

| Tijdvak            | Tonnen-km.  | Totaal | Landbouw-<br>en voedings-<br>producten | Brand-<br>stoffen,<br>oliën en<br>vetten | Ertsen | Metaal-<br>waren | Bouw-<br>materiaal,<br>producten<br>der groef-<br>bedrijven | Textiel | Chemische<br>producten | Diversen |
|--------------------|-------------|--------|--|--|--------|------------------|---|---------|------------------------|----------|
|                    | (miljoenen) |        |  |  |        |                  |   |         |                        |          |
| 1953 Januari ..... | 456         | 4.843  | 129                                    | 2.254                                    | 801    | 754              | 630   | 18      | 241                    | 16       |
| Februari .....     | 426         | 4.556  | 121                                    | 2.021                                    | 767    | 684              | 691   | 20      | 235                    | 17       |
| Maart .....        | 507         | 5.428  | 169                                    | 2.121                                    | 881    | 771              | 1.098   | 25      | 339                    | 24       |
| April .....        | 484         | 5.225  | 129                                    | 2.086                                    | 877    | 763              | 1.132   | 24      | 193                    | 21       |
| Mei .....          | 460         | 4.929  | 109                                    | 1.969                                    | 808    | 699              | 1.110   | 21      | 193                    | 20       |
| Juni .....         | 511         | 5.343  | 107                                    | 2.103                                    | 919    | 787              | 1.158   | 19      | 228                    | 22       |
| Juli .....         | 466         | 4.825  | 129                                    | 2.009                                    | 834    | 606              | 969   | 17      | 239                    | 22       |
| Augustus ...       | 423         | 4.733  | 119                                    | 2.148                                    | 614    | 568              | 970   | 49      | 247                    | 18       |
| September ...      | 489         | 5.258  | 158                                    | 2.226                                    | 813    | 627              | 1.079   | 41      | 290                    | 24       |
| October .....      | 517         | 5.890  | 694                                    | 2.267                                    | 821    | 707              | 1.095   | 17      | 267                    | 22       |
| November ...       | 493         | 5.558  | 670                                    | 2.302                                    | 762    | 655              | 876   | 17      | 258                    | 18       |
| December ...       | 488         | 5.216  | 254                                    | 2.346                                    | 725    | 712              | 817   | 21      | 320                    | 21       |
| 1954 Januari ..... | 430         | 4.593  | 114                                    | 2.254                                    | 718    | 616              | 584   | 19      | 271                    | 16       |
| Februari .....     | 484         | 4.853  | 163                                    | 2.354                                    | 687    | 688              | 589   | 22      | 335                    | 20       |
| Maart .....        | 468         | 5.215  | 151                                    | 2.292                                    | 763    | 691              | 953   | 26      | 317                    | 21       |
| April .....        | 411         | 4.582  | 121                                    | 1.923                                    | 734    | 630              | 943   | 20      | 192                    | 19       |
| Mei .....          | 422         | 4.617  | 119                                    | 1.915                                    | 745    | 600              | 991   | 17      | 210                    | 20       |
| Juni .....         | 445         | 4.961  | 90                                     | 2.080                                    | 845    | 672              | 993   | 15      | 247                    | 19       |
| Juli .....         | 434         | 4.590  | 83                                     | 1.893                                    | 794    | 632              | 905   | 14      | 249                    | 20       |
| Augustus ...       | 455         | 4.952  | 82                                     | 2.111                                    | 883    | 642              | 950   | 29      | 238                    | 17       |
| September ...      | 492         | 5.280  | 102                                    | 2.219                                    | 847    | 709              | 1.040   | 93      | 251                    | 19       |
| October .....      | 518         | 5.811  | 428                                    | 2.431                                    | 837    | 780              | 1.028   | 32      | 253                    | 22       |
| November ...       | 514         | 5.832  | 613                                    | 2.524                                    | 815    | 711              | 901   | 20      | 229                    | 19       |
| December ...       | 562         | 5.961  | 263                                    | 2.877                                    | 863    | 805              | 954   | 19      | 259                    | 21       |

<sup>1</sup> Militair vervoer niet inbegrepen.B. — **Belgisch binnenlands verkeer** <sup>1</sup>70<sup>4</sup>

| Tijdvak            | Totaal | Landbouw-<br>en voedings-<br>producten | Brand-<br>stoffen,<br>oliën en<br>vetten | Ertsen | Metaal-<br>waren | Bouw-<br>materiaal,<br>producten<br>der groef-<br>bedrijven | Textiel | Chemische<br>producten | Diversen | II<br>Nationale<br>Maatsch.<br>van Buurt-<br>spoorweg.<br>Vervoerde<br>T.-km.<br>(duizend.) |
|--------------------|--------|--|--|--------|------------------|---|---------|------------------------|----------|---|
|                    |        |  |  |        |                  |   |         |                        |          |   |
| 1953 Januari ..... | 2.848  | 42                                     | 1.780                                    | 149    | 299              | 433   | 2       | 141                    | 3        | 1.286   |
| Februari .....     | 2.654  | 39                                     | 1.590                                    | 132    | 274              | 476   | 2       | 138                    | 3        | 1.294   |
| Maart .....        | 3.208  | 39                                     | 1.696                                    | 171    | 301              | 811   | 2       | 182                    | 6        | 1.867   |
| April .....        | 3.131  | 33                                     | 1.645                                    | 183    | 300              | 851   | 3       | 111                    | 6        | 1.784   |
| Mei .....          | 2.898  | 31                                     | 1.476                                    | 173    | 275              | 827   | 2       | 109                    | 5        | 1.605   |
| Juni .....         | 3.033  | 33                                     | 1.526                                    | 182    | 289              | 870   | 2       | 126                    | 5        | 1.805   |
| Juli .....         | 2.624  | 37                                     | 1.367                                    | 168    | 196              | 706   | 3       | 141                    | 6        | 1.476   |
| Augustus ...       | 2.810  | 38                                     | 1.456                                    | 171    | 219              | 745   | 32      | 144                    | 5        | 1.512   |
| September ...      | 3.003  | 82                                     | 1.530                                    | 182    | 225              | 808   | 19      | 149                    | 8        | 1.997   |
| October .....      | 3.534  | 515                                    | 1.632                                    | 190    | 260              | 788   | 2       | 143                    | 4        | 4.319   |
| November ...       | 3.298  | 492                                    | 1.621                                    | 178    | 244              | 629   | 2       | 130                    | 2        | 3.769   |
| December ...       | 2.890  | 75                                     | 1.655                                    | 170    | 257              | 581   | 2       | 148                    | 2        | 1.509   |
| 1954 Januari ..... | 2.598  | 32                                     | 1.642                                    | 141    | 241              | 402   | 2       | 136                    | 2        | 970   |
| Februari .....     | 2.604  | 35                                     | 1.714                                    | 109    | 236              | 369   | 2       | 137                    | 2        | 940   |
| Maart .....        | 2.991  | 37                                     | 1.623                                    | 169    | 289              | 691   | 2       | 174                    | 5        | 1.158   |
| April .....        | 2.665  | 31                                     | 1.383                                    | 178    | 259              | 694   | 1       | 116                    | 3        | 1.027   |
| Mei .....          | 2.690  | 29                                     | 1.352                                    | 185    | 246              | 756   | 2       | 117                    | 3        | 1.127   |
| Juni .....         | 2.844  | 32                                     | 1.433                                    | 197    | 280              | 746   | 2       | 151                    | 3        | 1.036   |
| Juli .....         | 2.488  | 36                                     | 1.247                                    | 169    | 247              | 656   | 1       | 129                    | 3        | 975   |
| Augustus ...       | 2.779  | 32                                     | 1.441                                    | 192    | 266              | 700   | 14      | 132                    | 3        | 1.063   |
| September ...      | 2.931  | 38                                     | 1.483                                    | 184    | 290              | 733   | 58      | 141                    | 4        | 1.173   |
| October .....      | 3.299  | 323                                    | 1.646                                    | 179    | 301              | 705   | 10      | 132                    | 3        | 2.745   |
| November ...       | 3.345  | 468                                    | 1.694                                    | 168    | 272              | 609   | 2       | 127                    | 3        | 3.434   |
| December ...       | 3.182  | 114                                    | 1.896                                    | 178    | 291              | 567   | 1       | 132                    | 3        | 1.429   |

<sup>1</sup> Militair vervoer niet inbegrepen.

\* De cijfers voor Januari en Februari 1955 belopen respectievelijk 791 en 716.

III. — HAVENVERKEER  
a) Haven van Antwerpen

71<sup>1</sup>

Bronnen : Havendienst der stad Antwerpen en Nationaal Instituut voor de Statistiek.

| Tijdvak         | Zeevaart       |   |  |                |           |  | Binnenvaart    |  |  |                |  |  |
|-----------------|----------------|---|--|----------------|-----------|--|----------------|--|--|----------------|--|--|
|                 | Aangekomen     |   |  | Vertrokken     |           |  | Aangekomen     |  |  | Vertrokken     |  |  |
|                 | Aantal schepen | Belgische netto tonne-maat (duisend. register-tonnen) | Goederen (duisend. metrieke tonnen) <sup>1</sup> | Aantal schepen |           | Goederen (duisend. metrieke tonnen) <sup>1</sup> | Aantal schepen | Laad- vermogen (duisend. m <sup>3</sup> ) <sup>2</sup> | Goederen (duisend. metrieke tonnen) <sup>2</sup> | Aantal schepen | Laad- vermogen (duisend. m <sup>3</sup> ) <sup>2</sup> | Goederen (duisend. metrieke tonnen) <sup>2</sup> |
|                 |                |   |  | geladen        | op balast |  |                |  |  |                |  |  |
| 1953 Gemiddelde | 1.084          | 2.538   | 1.201  | 925            | 156       | 1.147  | 3.678          | 1.565  | 713  | 3.677          | 1.573  | 817  |
| 1954 Gemiddelde | 1.075          | 2.634   | 1.276  | 924            | 150       | 1.091  | 3.563          | 1.561  | 679  | 3.575          | 1.570  | 853  |
| 1954 April      | 1.059          | 2.516   | 1.218  | 910            | 162       | 1.093  | 3.695          | 1.651  | 752  | 3.639          | 1.622  | 753  |
| Mei             | 1.100          | 2.758   | 1.148  | 912            | 162       | 1.081  | 3.749          | 1.618  | 741  | 3.569          | 1.572  | 775  |
| Juni            | 1.009          | 2.433   | 1.222  | 891            | 156       | 1.093  | 3.632          | 1.573  | 735  | 3.775          | 1.612  | 830  |
| Juli            | 1.114          | 2.793   | 1.334  | 943            | 159       | 1.035  | 3.834          | 1.665  | 764  | 3.882          | 1.705  | 911  |
| Augustus        | 1.109          | 2.672   | 1.286  | 946            | 155       | 1.083  | 3.667          | 1.579  | 666  | 3.685          | 1.607  | 919  |
| September       | 1.076          | 2.756   | 1.498  | 895            | 168       | 1.065  | 3.616          | 1.597  | 699  | 3.556          | 1.577  | 936  |
| October         | 1.075          | 2.823   | 1.545  | 927            | 159       | 1.170  | 3.799          | 1.723  | 778  | 3.927          | 1.803  | 983  |
| November        | 1.140          | 2.697   | 1.212  | 1.014          | 130       | 1.192  | 3.636          | 1.646  | 748  | 3.694          | 1.651  | 916  |
| December        | 1.103          | 2.726   | 1.287  | 951            | 116       | 1.182  | 3.710          | 1.663  | 717  | 3.713          | 1.677  | 965  |
| 1955 Januari    | 1.143          | 2.837   | 1.371  | 986            | 138       | 1.381  | 3.584          | 1.612  | 746  | 3.518          | 1.585  | 877  |
| Februari        | 1.047          | 2.465   | 1.159  | 960            | 119       | 1.170  | 3.203          | 1.454  | 651  | 3.237          | 1.476  | 777  |
| Maart           | 1.232          | 2.926   |  | 1.081          | 150       |  | 3.953          | 1.795  | 794  | 3.701          | 1.652  | 868  |
| April           | 1.162          | 2.790   |  | 1.025          | 144       |  | 3.719          | 1.662  | 827  | 3.850          | 1.727  | 863  |

<sup>1</sup> Internationaal verkeer. — <sup>2</sup> Internationaal en binnenlands verkeer.

b) Haven van Gent

71<sup>2</sup>

Bronnen : Havendienst van Gent en Nationaal Instituut voor de Statistiek.

| Tijdvak         | Zeevaart       |                                     |   |                |                                     |   | Binnenvaart           |         |
|-----------------|----------------|-------------------------------------|---|----------------|-------------------------------------|---|-----------------------|---------|
|                 | Aangekomen     |                                     |   | Vertrokken     |                                     |   | Goederen <sup>1</sup> |         |
|                 | Aantal schepen | Tonnemaat (duisenden register-ton.) | Goederen (duisenden metrieke tonnen) <sup>1</sup> | Aantal schepen | Tonnemaat (duisenden register-ton.) | Goederen (duisenden metrieke tonnen) <sup>1</sup> | Geloot                | Geladen |
|                 |                |                                     |   |                |                                     |   |                       |         |
| 1953 Gemiddelde | 156            | 116                                 | 117   | 156            | 117                                 | 76  | 118                   | 46      |
| 1954 Gemiddelde | 146            | 119                                 | 113   | 144            | 115                                 | 85  | 133                   | 62      |
| 1954 April      | 153            | 105                                 | 106   | 159            | 109                                 | 110   | 154                   | 50      |
| Mei             | 147            | 115                                 | 108   | 140            | 108                                 | 53  | 124                   | 47      |
| Juni            | 126            | 91                                  | 94  | 126            | 88                                  | 79  | 125                   | 63      |
| Juli            | 144            | 125                                 | 126   | 139            | 115                                 | 51  | 166                   | 66      |
| Augustus        | 165            | 120                                 | 110   | 159            | 118                                 | 114   | 138                   | 51      |
| September       | 155            | 134                                 | 148   | 151            | 123                                 | 75  | 174                   | 90      |
| October         | 155            | 141                                 | 137   | 157            | 149                                 | 119   | 181                   | 67      |
| November        | 156            | 134                                 | 142   | 153            | 127                                 | 92  | 127                   | 93      |
| December        | 138            | 123                                 | 102   | 133            | 116                                 | 98  | 112                   | 94      |
| 1955 Januari    | 169            | 158                                 | 135   | 167            | 157                                 | 173   | 113                   | 94      |
| Februari        | 151            | 149                                 | 115   | 152            | 145                                 | 159   | 121                   | 104     |
| Maart           | 166            | 129                                 |   | 165            | 139                                 |   |                       |         |
| April           | 175            | 140                                 |   | 182            | 137                                 |   |                       |         |

<sup>1</sup> Internationaal verkeer.

IV. — ALGEMENE BEWEGING DER BINNENSCHIEPVAART

72

Bron : Nationaal Instituut voor de Statistiek.

| Tijdvak         | Geladen schepen |        |         |            |                |                 |        |         |            |                |                 |        |               |            |                |                           |
|-----------------|-----------------|--------|---------|------------|----------------|-----------------|--------|---------|------------|----------------|-----------------|--------|---------------|------------|----------------|---------------------------|
|                 | Binnen- verkeer |        |         |            | Invoer         |                 |        |         | Uitvoer    |                |                 |        | Door- verkeer |            |                |                           |
|                 | Aantal          | Invoer | Uitvoer | Door- voer | Gehele verkeer | Binnen- verkeer | Invoer | Uitvoer | Door- voer | Gehele verkeer | Binnen- verkeer | Invoer | Uitvoer       | Door- voer | Gehele verkeer |                           |
|                 |                 |        |         |            |                |                 |        |         |            |                |                 |        |               |            |                | Duisenden metrieke tonnen |
| 1953 Gemiddelde | 7.177           | 3.152  | 2.615   | 400        | 13.344         | 1.778           | 1.039  | 877     | 94         | 3.788          | 181,3           | 71,1   | 57,4          | 13,4       | 323,2          |                           |
| 1954 Gemidd.    | 6.838           | 3.672  | 2.914   | 580        | 14.004         | 1.745           | 1.317  | 1.062   | 134        | 4.258          | 169,7           | 86,2   | 69,3          | 17,8       | 343,0          |                           |
| 1954 Januari    | 6.568           | 2.651  | 2.338   | 309        | 11.866         | 1.579           | 850    | 765     | 69         | 3.263          | 152,2           | 60,8   | 49,7          | 9,6        | 272,3          |                           |
| Februari        | 3.446           | 1.024  | 1.082   | 165        | 5.717          | 967             | 355    | 392     | 37         | 1.751          | 83,5            | 21,6   | 21,9          | 4,5        | 131,5          |                           |
| Maart           | 7.562           | 4.302  | 3.189   | 672        | 15.725         | 1.947           | 1.584  | 1.146   | 158        | 4.836          | 191,5           | 96,2   | 75,9          | 21,6       | 385,2          |                           |
| April           | 6.948           | 3.986  | 2.930   | 748        | 14.612         | 1.784           | 1.422  | 1.004   | 174        | 4.384          | 171,3           | 95,9   | 67,1          | 21,4       | 355,7          |                           |
| Mei             | 7.188           | 4.249  | 3.223   | 629        | 15.289         | 1.760           | 1.513  | 1.101   | 145        | 4.520          | 171,5           | 102,8  | 75,5          | 19,4       | 369,2          |                           |
| Juni            | 7.204           | 4.010  | 3.205   | 680        | 15.099         | 1.822           | 1.449  | 1.129   | 152        | 4.552          | 177,7           | 97,0   | 75,3          | 20,4       | 370,4          |                           |
| Juli            | 7.146           | 4.363  | 3.247   | 796        | 15.552         | 1.859           | 1.571  | 1.135   | 180        | 4.745          | 187,7           | 104,7  | 77,2          | 23,2       | 392,8          |                           |
| Augustus        | 7.194           | 4.240  | 3.075   | 706        | 15.215         | 1.853           | 1.491  | 1.126   | 163        | 4.633          | 183,9           | 98,1   | 74,1          | 21,2       | 377,3          |                           |
| Sptember        | 7.275           | 4.373  | 3.111   | 467        | 15.226         | 1.865           | 1.561  | 1.175   | 108        | 4.709          | 183,0           | 95,2   | 72,8          | 14,9       | 365,9          |                           |
| October         | 7.396           | 4.017  | 3.251   | 634        | 15.298         | 1.899           | 1.471  | 1.243   | 145        | 4.758          | 185,4           | 93,8   | 78,9          | 20,4       | 378,5          |                           |
| November        | 7.306           | 3.652  | 3.142   | 543        | 14.643         | 1.844           | 1.314  | 1.226   | 130        | 4.514          | 171,9           | 87,0   | 76,7          | 17,8       | 353,4          |                           |
| December        | 6.820           | 3.203  | 3.180   | 607        | 13.810         | 1.757           | 1.225  | 1.307   | 141        | 4.430          | 177,2           | 81,8   | 85,9          | 18,6       | 363,5          |                           |
| 1955 Januari    | 6.011           | 2.757  | 2.622   | 469        | 11.859         | 1.653           | 1.094  | 1.138   | 109        | 3.994          | 165,3           | 67,2   | 75,2          | 15,6       | 323,3          |                           |

BUITENLANDSE HANDEL

VAN DE BELGISCH-LUXEMBURGSE ECONOMISCHE UNIE

NOMENCLATUUR DER AFDELINGEN VAN DE BIJZONDERE HANDEL

75

VOLGENS DE TYPE-CLASSIFICATIE VAN DE INTERNATIONALE HANDEL (T.C.I.H.)

| Tijdvak                     | (0)<br>Voedings-<br>waren | (1)<br>Dran-<br>ken en<br>tabak | (2)<br>Niet<br>eetbare<br>grond-<br>stoffen,<br>behalve<br>brand-<br>stoffen | (3)<br>Mine-<br>rale<br>brand-<br>stoffen,<br>smeer-<br>middel,<br>en der-<br>gelijke<br>prod. | (4)<br>Olfen en<br>vetten<br>van<br>dierlijke<br>of plant-<br>aardige<br>oor-<br>sprong | (5)<br>Schei-<br>kundige<br>pröduc-<br>ten | (6)<br>Fabri-<br>katen<br>hoofdzakelijk<br>gerang-<br>schikt<br>volgens<br>grond-<br>stof | (7)<br>Ma-<br>chines<br>en<br>vervoer-<br>materiaal | (8)<br>Diverse<br>fabri-<br>katen | (9)<br>Niet<br>elders<br>genoem-<br>de goe-<br>deren | Totaal  | Gemid-<br>delde<br>prijs<br>per ton<br>(fran-<br>ken) | Uitvoer-(+)<br>of<br>invoersaldo<br>(-) van<br>de han-<br>delsbalans<br>(millioenen<br>franken) | Verhou-<br>ding van<br>uitvoer<br>tot<br>invoer<br>in pCt |
|-----------------------------|---------------------------|---------------------------------|--|--|---|--|---|---|-----------------------------------|--|---------|---|---|---|
| Waarde (millioenen franken) |                           |                                 |  |  |   |  |   |   |                                   |  |         |   |   |   |
| <i>Invoer.</i>              |                           |                                 |  |  |   |  |   |   |                                   |  |         |   |   |   |
| 1954 April .....            | 1.812                     | 168                             | 2.398  | 1.081  | 129   | 517  | 2.335   | 1.789   | 512                               | 87   | 10.828  | 2.996   |   |   |
| Mei .....                   | 1.625                     | 179                             | 2.576  | 1.020  | 90  | 610  | 2.021   | 1.948   | 473                               | 114  | 10.656  | 2.922   |   |   |
| Juni .....                  | 1.554                     | 180                             | 2.147  | 1.034  | 113   | 543  | 2.528   | 1.894   | 442                               | 102  | 10.537  | 2.879   |   |   |
| Juli .....                  | 1.496                     | 160                             | 2.383  | 1.115  | 131   | 569  | 1.941   | 1.710   | 437                               | 90   | 10.032  | 2.570   |   |   |
| Augustus ...                | 1.495                     | 148                             | 2.426  | 1.009  | 138   | 493  | 2.461   | 1.545   | 447                               | 89   | 10.251  | 2.616   |   |   |
| September ...               | 1.740                     | 182                             | 2.789  | 1.238  | 90  | 570  | 2.427   | 1.575   | 559                               | 86   | 11.256  | 2.706   |   |   |
| October .....               | 1.694                     | 192                             | 2.413  | 1.148  | 110   | 566  | 2.417   | 1.609   | 564                               | 110  | 10.823  | 2.631   |   |   |
| November ...                | 1.669                     | 185                             | 2.616  | 913  | 129   | 590  | 2.335   | 1.574   | 508                               | 83   | 10.602  | 2.903   |   |   |
| December ...                | 1.790                     | 224                             | 2.557  | 1.146  | 117   | 577  | 2.493   | 1.759   | 488                               | 84   | 11.235  | 3.069   |   |   |
| 1955 Januari .....          | 1.636                     | 154                             | 3.010  | 1.093  | 158   | 550  | 2.336   | 1.729   | 386                               | 79   | 11.131  | 3.140   |   |   |
| Februari .....              | 1.599                     | 154                             | 2.539  | 1.041  | 169   | 570  | 2.556   | 1.735   | 455                               | 63   | 10.881  | 3.184   |   |   |
| Maart .....                 | 1.731                     | 173                             | 2.762  | 1.234  | 215   | 681  | 2.965   | 2.198   | 591                               | 128  | 12.678  | 3.308   |   |   |
| April .....                 |                           |                                 |  |  |   |  |   |   |                                   |  | v11.141 | v2.916  |   |   |
| <i>Uitvoer.</i>             |                           |                                 |  |  |   |  |   |   |                                   |  |         |   |   |   |
| 1954 April .....            | 366                       | 15                              | 801  | 535  | 75  | 829  | 5.664   | 1.347   | 396                               | 16   | 10.044  | 4.842   | - 784   | 92,8  |
| Mei .....                   | 334                       | 12                              | 720  | 574  | 54  | 680  | 4.658   | 1.241   | 342                               | 78   | 8.693   | 4.842   | -1.963  | 81,6  |
| Juni .....                  | 371                       | 16                              | 825  | 674  | 60  | 688  | 5.708   | 1.097   | 356                               | 80   | 9.875   | 4.493   | - 662   | 93,7  |
| Juli .....                  | 356                       | 14                              | 717  | 552  | 62  | 654  | 5.051   | 1.296   | 369                               | 67   | 9.138   | 4.571   | - 894   | 91,1  |
| Augustus ...                | 291                       | 17                              | 639  | 603  | 62  | 765  | 4.904   | 954   | 425                               | 63   | 8.723   | 3.833   | -1.528  | 85,1  |
| September ...               | 335                       | 13                              | 688  | 623  | 66  | 726  | 5.314   | 833   | 405                               | 52   | 9.055   | 4.273   | -2.201  | 80,4  |
| October .....               | 453                       | 13                              | 798  | 682  | 74  | 744  | 6.271   | 926   | 463                               | 65   | 10.489  | 4.481   | - 334   | 96,9  |
| November ...                | 552                       | 16                              | 971  | 779  | 53  | 740  | 6.175   | 1.068   | 442                               | 85   | 10.881  | 4.448   | + 279   | 102,6   |
| December ...                | 457                       | 18                              | 958  | 832  | 84  | 706  | 6.139   | 1.004   | 430                               | 56   | 10.684  | 4.364   | - 551   | 95,1  |
| 1955 Januari .....          | 356                       | 13                              | 850  | 859  | 86  | 792  | 6.092   | 1.468   | 400                               | 93   | 11.009  | 4.341   | - 122   | 98,9  |
| Februari .....              | 352                       | 20                              | 861  | 708  | 101   | 811  | 6.295   | 1.058   | 391                               | 88   | 10.685  | 4.774   | - 196   | 98,2  |
| Maart .....                 | 384                       | 15                              | 981  | 784  | 115   | 894  | 7.017   | 1.426   | 430                               | 75   | 12.121  | 4.628   | - 557   | 95,6  |
| April .....                 |                           |                                 |  |  |   |  |   |   |                                   |  | v11.084 | v4.715  | v- 57   | v 99,5  |
| Gewicht (duizenden tonnen)  |                           |                                 |  |  |   |  |   |   |                                   |  |         |   |   |   |
| <i>Invoer.</i>              |                           |                                 |  |  |   |  |   |   |                                   |  |         |   |   |   |
| 1954 April .....            | 264                       | 9,4                             | 1.955  | 1.112  | 10,8  | 104  | 123   | 29,1  | 4,9                               | 2,0  | 3.614   |   |   |   |
| Mei .....                   | 289                       | 9,4                             | 1.993  | 1.069  | 7,6   | 108  | 117   | 47,9  | 4,9                               | 1,4  | 3.647   |   |   |   |
| Juni .....                  | 276                       | 9,9                             | 1.978  | 1.088  | 8,7   | 117  | 142   | 33,6  | 4,8                               | 1,6  | 3.660   |   |   |   |
| Juli .....                  | 277                       | 8,9                             | 1.168  | 1.166  | 11,4  | 109  | 118   | 39,2  | 4,9                               | 1,6  | 3.904   |   |   |   |
| Augustus ...                | 268                       | 7,7                             | 2.245  | 1.086  | 11,5  | 111  | 149   | 33,9  | 4,6                               | 1,5  | 3.918   |   |   |   |
| September ...               | 314                       | 9,1                             | 2.264  | 1.269  | 7,2   | 116  | 141   | 30,8  | 5,6                               | 2,0  | 4.159   |   |   |   |
| October .....               | 342                       | 10,1                            | 2.200  | 1.218  | 9,4   | 141  | 149   | 36,6  | 5,6                               | 1,5  | 4.113   |   |   |   |
| November ...                | 350                       | 10,0                            | 2.011  | 969  | 11,7  | 120  | 146   | 27,9  | 5,1                               | 1,5  | 3.652   |   |   |   |
| December ...                | 319                       | 11,2                            | 1.850  | 1.175  | 10,0  | 112  | 145   | 33,0  | 4,9                               | 1,3  | 3.661   |   |   |   |
| 1955 Januari .....          | 246                       | 8,6                             | 1.863  | 1.135  | 13,5  | 117  | 126   | 30,2  | 3,8                               | 1,5  | 3.545   |   |   |   |
| Februari .....              | 234                       | 8,4                             | 1.828  | 1.060  | 13,6  | 97   | 137   | 33,7  | 4,1                               | 1,4  | 3.417   |   |   |   |
| Maart .....                 | 242                       | 9,8                             | 2.033  | 1.211  | 17,6  | 125  | 149   | 36,4  | 5,4                               | 2,4  | 3.832   |   |   |   |
| April .....                 |                           |                                 |  |  |   |  |   |   |                                   |  | v3.821  |   |   |   |
| <i>Uitvoer.</i>             |                           |                                 |  |  |   |  |   |   |                                   |  |         |   |   |   |
| 1954 April .....            | 49                        | 0,8                             | 371  | 565  | 4,8   | 333  | 714   | 31,6  | 4,7                               | 0,1  | 2.074   |   |   |   |
| Mei .....                   | 39                        | 0,7                             | 382  | 610  | 3,8   | 274  | 624   | 32,3  | 3,9                               | 32,0   | 2.002   |   |   |   |
| Juni .....                  | 38                        | 1,0                             | 365  | 742  | 4,0   | 243  | 731   | 31,3  | 4,4                               | 38,8   | 2.198   |   |   |   |
| Juli .....                  | 34                        | 0,8                             | 339  | 603  | 4,4   | 254  | 698   | 29,5  | 4,5                               | 31,9   | 1.999   |   |   |   |
| Augustus ...                | 40                        | 1,3                             | 441  | 724  | 4,5   | 304  | 691   | 24,0  | 4,5                               | 41,9   | 2.276   |   |   |   |
| September ...               | 49                        | 0,7                             | 361  | 706  | 4,8   | 268  | 672   | 17,4  | 4,6                               | 35,2   | 2.119   |   |   |   |
| October .....               | 73                        | 0,5                             | 346  | 801  | 5,9   | 282  | 765   | 18,2  | 4,9                               | 44,3   | 2.341   |   |   |   |
| November ...                | 82                        | 0,9                             | 356  | 908  | 4,2   | 269  | 742   | 25,1  | 4,6                               | 54,3   | 2.446   |   |   |   |
| December ...                | 76                        | 1,0                             | 310  | 989  | 6,8   | 281  | 722   | 21,2  | 4,6                               | 36,4   | 2.448   |   |   |   |
| 1955 Januari .....          | 51                        | 0,6                             | 270  | 1.059  | 6,7   | 303  | 754   | 31,4  | 4,7                               | 55,7   | 2.536   |   |   |   |
| Februari .....              | 62                        | 0,7                             | 236  | 888  | 7,2   | 292  | 684   | 22,6  | 4,7                               | 40,6   | 2.238   |   |   |   |
| Maart .....                 | 56                        | 0,6                             | 343  | 977  | 8,6   | 307  | 839   | 33,0  | 4,6                               | 50,2   | 2.619   |   |   |   |
| April .....                 |                           |                                 |  |  |   |  |   |   |                                   |  | 2.351   |   |   |   |

# WERKLOOSHEID

## I. — GEHELE EN GEDEELTELIJKE WERKLOOSHEID

81<sup>1</sup>

Bron : Rijkdienst voor Arbeidsbemiddeling en Werkloosheid.

| Tijdvak      | Aantal gecontroleerde werklozen |                                     |        |                  |                                     |             | Verloren werkdagen |                                     |        |
|--------------|---------------------------------|-------------------------------------|--------|------------------|-------------------------------------|-------------|--------------------|-------------------------------------|--------|
|              | Ingeschreven tijdens de maand   |                                     |        | Daggemiddelden   |                                     |             | geheel werklozen   | gedeeltelijk en toevallig werklozen | Totaal |
|              | geheel werklozen                | gedeeltelijk en toevallig werklozen | Totaal | geheel werklozen | gedeeltelijk en toevallig werklozen | Totaal      |                    |                                     |        |
| (duizenden)  |                                 |                                     |        |                  |                                     | (duizenden) |                    |                                     |        |
| 1954 April   | 211                             | 178                                 | 389    | 182              | 50                                  | 232         | 4.000              | 1.104                               | 5.104  |
| Mei          | 213                             | 203                                 | 416    | 169              | 50                                  | 219         | 4.894              | 1.460                               | 6.354  |
| Juni         | 191                             | 174                                 | 365    | 159              | 48                                  | 207         | 3.650              | 1.106                               | 4.756  |
| Juli         | 185                             | 164                                 | 349    | 154              | 44                                  | 193         | 3.548              | 1.010                               | 4.558  |
| Augustus     | 186                             | 146                                 | 332    | 140              | 37                                  | 177         | 4.209              | 1.111                               | 5.320  |
| September    | 163                             | 135                                 | 298    | 125              | 37                                  | 162         | 3.004              | 881                                 | 3.885  |
| October      | 159                             | 157                                 | 316    | 119              | 38                                  | 157         | 3.465              | 1.103                               | 4.568  |
| November     | 167                             | 135                                 | 302    | 134              | 43                                  | 177         | 3.096              | 974                                 | 4.070  |
| December     | 186                             | 159                                 | 345    | 155              | 54                                  | 209         | 3.420              | 1.180                               | 4.600  |
| 1955 Januari | 215                             | 280                                 | 495    | 178              | 118                                 | 296         | 5.345              | 3.521                               | 8.866  |
| Februari     | 195                             | 256                                 | 451    | 170              | 128                                 | 298         | 4.078              | 3.074                               | 7.152  |
| Maart        | 191                             | 231                                 | 422    | 156              | 86                                  | 242         | 3.750              | 2.051                               | 5.801  |
| April        |                                 |                                     |        | 130              | 41                                  | 171         |                    |                                     |        |

## II. — INDELING DER GECONTROLEERDE WERKLOZEN PER PROVINCIE

81<sup>2</sup>

Bron : Rijkdienst voor Arbeidsbemiddeling en Werkloosheid.

| Tijdvak                        | Week |     | Aantal werkdagen | Het Rijk | Antwerpen | Brabant | West-Vlaanderen | Oost-Vlaanderen | Hennegouwen | Luik | Limburg | Luxemburg | Namen |
|--------------------------------|------|-----|------------------|----------|-----------|---------|-----------------|-----------------|-------------|------|---------|-----------|-------|
|                                | van  | tot |                  |          |           |         |                 |                 |             |      |         |           |       |
| (duizenden)                    |      |     |                  |          |           |         |                 |                 |             |      |         |           |       |
| <b>Daggemiddelde der maand</b> |      |     |                  |          |           |         |                 |                 |             |      |         |           |       |
| 1954 April                     | —    | —   | 22               | 232,1    | 52,5      | 37,3    | 39,4            | 51,0            | 22,4        | 14,9 | 10,0    | 0,9       | 3,7   |
| Mei                            | —    | —   | 29               | 219,1    | 47,3      | 34,7    | 35,8            | 49,6            | 22,1        | 14,6 | 10,9    | 0,7       | 3,4   |
| Juni                           | —    | —   | 23               | 206,8    | 45,0      | 33,6    | 33,9            | 47,6            | 21,1        | 13,3 | 8,5     | 0,7       | 3,1   |
| Juli                           | —    | —   | 23               | 198,2    | 43,6      | 31,9    | 31,9            | 45,9            | 19,7        | 13,0 | 8,6     | 0,8       | 2,8   |
| Augustus                       | —    | —   | 30               | 177,3    | 39,6      | 29,6    | 27,2            | 41,5            | 17,4        | 12,4 | 6,2     | 0,7       | 2,7   |
| September                      | —    | —   | 24               | 162,0    | 38,2      | 25,5    | 25,5            | 37,4            | 15,2        | 11,7 | 5,6     | 0,6       | 2,3   |
| October                        | —    | —   | 29               | 157,4    | 37,6      | 23,5    | 26,4            | 36,0            | 14,6        | 11,6 | 4,9     | 0,6       | 2,2   |
| November                       | —    | —   | 23               | 176,8    | 42,8      | 26,1    | 32,5            | 39,5            | 15,6        | 11,9 | 5,0     | 0,9       | 2,5   |
| December                       | —    | —   | 22               | 208,7    | 46,7      | 30,4    | 39,4            | 48,6            | 18,6        | 13,7 | 6,2     | 2,0       | 3,1   |
| 1955 Januari                   | —    | —   | 30               | 295,8    | 62,8      | 44,6    | 54,3            | 65,7            | 26,1        | 19,2 | 12,5    | 4,6       | 6,0   |
| Februari                       | —    | —   | 24               | 297,5    | 60,6      | 45,6    | 53,4            | 64,2            | 28,4        | 20,2 | 12,9    | 5,3       | 6,9   |
| Maart                          | —    | —   | 24               | 242,4    | 50,5      | 37,9    | 43,9            | 54,0            | 20,8        | 16,4 | 10,2    | 3,8       | 4,9   |
| April                          | —    | —   | 23               | 170,6    | 37,0      | 26,3    | 32,7            | 42,4            | 14,7        | 9,9  | 4,8     | 0,5       | 2,3   |
| <b>Daggemiddelde der week</b>  |      |     |                  |          |           |         |                 |                 |             |      |         |           |       |
| 1955 April                     | 3    | 9   | 6                | 179,4    | 39,8      | 27,8    | 33,0            | 43,8            | 15,3        | 10,9 | 5,6     | 0,8       | 2,4   |
|                                | 10   | 16  | 5                | 174,7    | 38,7      | 26,5    | 33,8            | 42,9            | 15,1        | 10,0 | 4,9     | 0,5       | 2,3   |
|                                | 17   | 23  | 6                | 167,3    | 36,0      | 25,9    | 32,4            | 41,8            | 14,6        | 9,5  | 4,5     | 0,4       | 2,2   |
|                                | 24   | 30  | 6                | 161,6    | 34,0      | 24,9    | 31,6            | 41,1            | 13,9        | 9,3  | 4,2     | 0,3       | 2,2   |
| Mei                            | 1    | 7   | 6                | 158,6    | 33,7      | 24,0    | 31,4            | 40,2            | 13,6        | 9,2  | 4,1     | 0,3       | 2,1   |
|                                | 8    | 14  | 6                | 152,6    | 32,7      | 23,3    | 29,3            | 38,9            | 12,8        | 9,3  | 3,9     | 0,3       | 2,1   |
|                                | 15   | 21  | 5                | 154,8    | 31,7      | 23,1    | 30,8            | 40,3            | 13,4        | 9,5  | 3,7     | 0,3       | 2,0   |

## III. — DAGGEMIDDELTE DER GECONTROLEERDE WERKLOZEN

81<sup>3</sup>

Bron : Rijkdienst voor Arbeidsbemiddeling en Werkloosheid.

| Tijdvak         | Totaal      |         |        | Volledig werklozen |         |        | Gedeeltelijk werklozen |         |        |
|-----------------|-------------|---------|--------|--------------------|---------|--------|------------------------|---------|--------|
|                 | Mannen      | Vrouwen | Totaal | Mannen             | Vrouwen | Totaal | Mannen                 | Vrouwen | Totaal |
|                 | (duizenden) |         |        |                    |         |        |                        |         |        |
| 1953 Gemiddelde | 158,0       | 87,8    | 245,8  | 116,6              | 67,0    | 183,6  | 41,4                   | 20,8    | 62,2   |
| 1954 Gemiddelde | 147,7       | 77,1    | 224,8  | 107,4              | 59,5    | 166,9  | 40,3                   | 17,6    | 57,9   |
| 1954 April      | 149,6       | 82,5    | 232,1  | 117,9              | 64,0    | 181,9  | 31,7                   | 18,5    | 50,2   |
| Mei             | 138,6       | 80,5    | 219,1  | 106,3              | 62,4    | 168,7  | 32,3                   | 18,1    | 50,4   |
| Juni            | 129,2       | 77,6    | 206,8  | 99,6               | 59,0    | 158,6  | 29,6                   | 18,6    | 48,2   |
| Juli            | 125,4       | 72,8    | 198,2  | 98,4               | 55,9    | 154,3  | 27,0                   | 16,9    | 43,9   |
| Augustus        | 110,3       | 67,0    | 177,3  | 87,2               | 53,1    | 140,3  | 23,1                   | 13,9    | 37,0   |
| September       | 98,4        | 63,6    | 162,0  | 74,7               | 50,5    | 125,2  | 23,7                   | 13,1    | 36,8   |
| October         | 93,9        | 63,5    | 157,4  | 69,5               | 49,8    | 119,3  | 24,4                   | 13,7    | 38,1   |
| November        | 109,2       | 67,6    | 176,8  | 82,5               | 51,9    | 134,4  | 26,8                   | 15,6    | 42,4   |
| December        | 134,5       | 74,2    | 208,7  | 102,1              | 53,1    | 155,2  | 32,5                   | 21,0    | 53,5   |
| 1955 Januari    | 217,9       | 77,9    | 295,8  | 123,1              | 55,3    | 178,4  | 34,8                   | 22,6    | 57,4   |
| Februari        | 228,2       | 69,3    | 297,5  | 118,3              | 51,6    | 169,9  | 30,9                   | 17,8    | 48,7   |
| Maart           | 177,9       | 64,5    | 242,4  | 108,7              | 47,7    | 156,4  | 29,2                   | 16,8    | 46,0   |
| April           | 107,6       | 63,0    | 170,6  | 84,7               | 45,1    | 129,8  | 22,9                   | 17,9    | 40,8   |

IV. — INDELING DER INGESCHREVEN WERKLOZEN NAAR BEDRIJFSGROEP

(Daggemiddelde van het aantal gecontroleerde werklozen) (duizenden)

81<sup>4</sup>

Bron : Rijksdienst voor Arbeidsbemiddeling en Werkloosheid.

| Tijdvak                                    | Landbouw | Boerbouw, jacht, visvangst | Mijnen | Steen | Aardewerk, glas | Diamant | Bouw-nijverheid | Hout, ameublement | Metaal | Chemie | Papier | Boek | Textiel | Kleding | Leder, huiden, schoenen, nijverheid | Voeding tabak | Verkeer | Havenarbeiders | Scheepsherstellers | Hotels-epijhuizen | Huispersoneel | Verzorging | Bedienden | Kunstenaars | Totaal |
|--|----------|----------------------------|--------|-------|-----------------|---------|-----------------|-------------------|--------|--------|--------|------|---------|---------|-------------------------------------|---------------|---------|----------------|--------------------|-------------------|---------------|------------|-----------|-------------|--------|
| <b>Volledig werklozen</b>                  |          |                            |        |       |                 |         |                 |                   |        |        |        |      |         |         |                                     |               |         |                |                    |                   |               |            |           |             |        |
| 1954 Februari .....                        | 17,2     | 1,3                        | 1,6    | 2,2   | 7,8             | 3,0     | 43,8            | 10,7              | 28,1   | 2,7    | 1,6    | 1,4  | 27,6    | 16,6    | 5,0                                 | 12,5          | 17,6    | —              | —                  | 6,3               | 5,4           | 0,5        | 13,1      | 1,0         | 227,1  |
| Maart .....                                | 14,8     | 1,0                        | 1,5    | 1,8   | 5,5             | 3,2     | 32,6            | 9,1               | 26,1   | 2,6    | 1,7    | 1,3  | 26,1    | 13,9    | 4,5                                 | 12,2          | 16,4    | —              | —                  | 6,2               | 5,3           | 0,5        | 12,8      | 0,9         | 199,9  |
| April .....                                | 13,8     | 1,0                        | 1,5    | 1,5   | 3,8             | 3,6     | 28,5            | 7,8               | 23,7   | 2,6    | 1,5    | 1,2  | 25,4    | 12,1    | 4,3                                 | 12,0          | 15,5    | —              | —                  | 5,3               | 5,2           | 0,4        | 12,2      | 1,0         | 181,9  |
| Mei .....                                  | 10,1     | 1,0                        | 1,5    | 1,4   | 3,3             | 3,3     | 22,8            | 7,1               | 22,6   | 2,5    | 1,5    | 1,2  | 25,1    | 11,7    | 4,2                                 | 10,8          | 14,8    | —              | —                  | 5,1               | 5,0           | 0,4        | 12,1      | 1,2         | 168,7  |
| Juni .....                                 | 10,0     | 1,1                        | 1,5    | 1,3   | 3,1             | 3,0     | 20,5            | 6,4               | 20,7   | 2,4    | 1,4    | 1,1  | 24,5    | 11,5    | 4,2                                 | 9,6           | 14,0    | —              | —                  | 4,4               | 4,9           | 0,3        | 11,6      | 1,1         | 158,6  |
| Juli .....                                 | 12,3     | 1,1                        | 1,5    | 1,3   | 3,0             | 3,0     | 18,7            | 6,2               | 19,7   | 2,3    | 1,4    | 1,1  | 23,1    | 12,0    | 4,1                                 | 8,9           | 13,5    | —              | —                  | 3,8               | 4,6           | 0,3        | 11,3      | 1,1         | 154,3  |
| Augustus ...                               | 9,6      | 1,0                        | 1,3    | 1,2   | 2,9             | 2,9     | 15,1            | 5,8               | 18,4   | 2,2    | 1,3    | 1,1  | 20,5    | 10,9    | 3,7                                 | 8,5           | 12,9    | —              | —                  | 3,9               | 4,7           | 0,3        | 11,1      | 1,0         | 140,3  |
| September ...                              | 6,1      | 0,7                        | 1,1    | 0,9   | 2,9             | 2,1     | 14,3            | 5,1               | 16,6   | 1,8    | 1,2    | 1,0  | 18,9    | 9,5     | 3,0                                 | 7,4           | 11,5    | —              | —                  | 4,5               | 4,5           | 0,3        | 10,9      | 0,9         | 125,2  |
| October .....                              | 3,9      | 0,6                        | 1,1    | 0,9   | 4,0             | 1,9     | 13,5            | 4,9               | 15,1   | 1,7    | 1,1    | 1,0  | 18,4    | 8,6     | 3,0                                 | 7,0           | 11,0    | —              | —                  | 5,3               | 4,5           | 0,3        | 10,8      | 0,7         | 119,3  |
| November ...                               | 9,1      | 0,6                        | 1,1    | 1,0   | 4,9             | 1,9     | 17,2            | 5,6               | 15,8   | 2,0    | 1,1    | 1,0  | 19,1    | 9,7     | 3,4                                 | 7,4           | 11,5    | —              | —                  | 5,6               | 4,5           | 0,4        | 10,7      | 0,8         | 134,4  |
| December ...                               | 12,9     | 0,6                        | 1,3    | 1,3   | 5,8             | 1,9     | 24,8            | 7,0               | 17,4   | 1,9    | 1,2    | 1,0  | 20,9    | 11,4    | 4,0                                 | 8,1           | 12,1    | —              | —                  | 5,4               | 4,4           | 0,3        | 10,7      | 0,8         | 155,2  |
| 1955 Januari .....                         | 14,7     | 0,7                        | 1,4    | 1,6   | 6,9             | 2,1     | 34,4            | 8,4               | 19,2   | 2,0    | 1,3    | 1,1  | 23,0    | 13,0    | 4,1                                 | 9,3           | 13,3    | —              | —                  | 5,4               | 4,4           | 0,4        | 10,9      | 0,8         | 178,4  |
| Februari .....                             | 14,3     | 0,7                        | 1,3    | 1,4   | 6,6             | 2,1     | 33,1            | 7,8               | 18,2   | 1,8    | 1,3    | 1,1  | 22,5    | 10,9    | 3,5                                 | 9,2           | 12,8    | —              | —                  | 5,3               | 4,3           | 0,4        | 10,5      | 0,8         | 169,9  |
| <b>Gedeeltelijk en toevallig werklozen</b> |          |                            |        |       |                 |         |                 |                   |        |        |        |      |         |         |                                     |               |         |                |                    |                   |               |            |           |             |        |
| 1954 Februari .....                        | 2,0      | 1,9                        | 3,1    | 3,2   | 1,4             | 0,4     | 34,2            | 5,0               | 8,8    | 0,6    | 0,4    | 0,3  | 14,2    | 7,0     | 2,4                                 | 2,7           | 4,1     | 6,5            | 1,3                | 0,3               | 0,3           | 0,1        | 0,5       | 0,0         | 100,7  |
| Maart .....                                | 0,6      | 0,5                        | 0,2    | 0,5   | 0,7             | 0,5     | 4,3             | 1,5               | 6,1    | 0,5    | 0,3    | 0,2  | 13,1    | 4,9     | 2,2                                 | 2,6           | 2,5     | 6,2            | 1,0                | 0,3               | 0,3           | 0,1        | 0,5       | 0,0         | 49,6   |
| April .....                                | 0,5      | 0,3                        | 3,7    | 0,3   | 0,5             | 0,6     | 2,3             | 1,3               | 5,3    | 0,6    | 0,3    | 0,2  | 14,3    | 4,6     | 2,5                                 | 2,3           | 2,5     | 6,3            | 0,5                | 0,3               | 0,3           | 0,1        | 0,5       | 0,1         | 50,2   |
| Mei .....                                  | 0,7      | 0,4                        | 6,2    | 0,2   | 0,4             | 0,4     | 2,1             | 1,1               | 4,7    | 0,6    | 0,3    | 0,2  | 15,3    | 4,4     | 2,5                                 | 2,0           | 2,2     | 5,3            | 0,4                | 0,3               | 0,3           | 0,0        | 0,4       | 0,0         | 50,4   |
| Juni .....                                 | 1,2      | 0,3                        | 4,0    | 0,2   | 0,5             | 0,3     | 1,8             | 1,1               | 3,8    | 0,4    | 0,3    | 0,2  | 13,5    | 5,4     | 4,4                                 | 1,6           | 2,0     | 5,5            | 0,6                | 0,3               | 0,3           | 0,1        | 0,4       | 0,0         | 48,2   |
| Juli .....                                 | 1,0      | 0,3                        | 3,9    | 0,2   | 0,4             | 0,3     | 1,7             | 1,0               | 3,3    | 0,3    | 0,3    | 0,2  | 12,9    | 5,4     | 3,1                                 | 1,4           | 2,0     | 4,4            | 0,8                | 0,3               | 0,3           | 0,0        | 0,4       | 0,0         | 43,9   |
| Augustus ...                               | 0,8      | 0,3                        | 2,0    | 0,2   | 0,4             | 0,3     | 1,9             | 0,9               | 3,2    | 0,3    | 0,3    | 0,2  | 10,2    | 4,3     | 2,7                                 | 1,3           | 1,8     | 3,9            | 1,0                | 0,3               | 0,3           | 0,0        | 0,4       | 0,0         | 37,0   |
| September ...                              | 0,7      | 0,4                        | 2,4    | 0,3   | 0,6             | 0,2     | 2,1             | 0,9               | 2,8    | 0,4    | 0,3    | 0,1  | 9,5     | 4,1     | 1,8                                 | 1,4           | 1,7     | 4,8            | 1,3                | 0,3               | 0,3           | 0,0        | 0,4       | 0,0         | 36,8   |
| October .....                              | 0,8      | 0,4                        | 2,0    | 0,3   | 0,5             | 0,2     | 2,9             | 1,1               | 3,1    | 0,5    | 0,3    | 0,2  | 8,9     | 4,7     | 2,6                                 | 1,8           | 1,8     | 4,3            | 0,7                | 0,3               | 0,3           | 0,0        | 0,4       | 0,0         | 38,1   |
| November ...                               | 0,9      | 0,4                        | 0,2    | 0,4   | 0,4             | 0,3     | 3,9             | 1,5               | 3,3    | 0,5    | 0,3    | 0,2  | 9,1     | 6,4     | 3,3                                 | 1,8           | 1,9     | 4,7            | 1,8                | 0,3               | 0,3           | 0,1        | 0,4       | 0,0         | 42,4   |
| December ...                               | 1,0      | 0,7                        | 0,4    | 0,7   | 0,5             | 0,3     | 6,4             | 2,3               | 4,1    | 0,7    | 0,3    | 0,1  | 11,3    | 9,4     | 4,3                                 | 2,3           | 2,3     | 4,1            | 1,0                | 0,4               | 0,4           | 0,1        | 0,4       | 0,0         | 53,5   |
| 1955 Januari .....                         | 2,5      | 1,8                        | 0,3    | 2,5   | 1,3             | 0,4     | 54,3            | 6,0               | 6,6    | 0,7    | 0,5    | 0,2  | 14,1    | 9,7     | 2,6                                 | 3,1           | 4,8     | 3,4            | 1,1                | 0,4               | 0,4           | 0,1        | 0,6       | 0,0         | 117,4  |
| Februari .....                             | 3,2      | 2,9                        | 0,2    | 5,2   | 1,6             | 0,3     | 64,0            | 7,1               | 6,5    | 0,5    | 0,4    | 0,2  | 13,6    | 6,7     | 1,9                                 | 2,8           | 5,0     | 3,6            | 0,5                | 0,4               | 0,4           | 0,1        | 0,6       | 0,0         | 127,7  |
| <b>Totaal gecontroleerde werklozen</b>     |          |                            |        |       |                 |         |                 |                   |        |        |        |      |         |         |                                     |               |         |                |                    |                   |               |            |           |             |        |
| 1954 Februari .....                        | 19,1     | 3,2                        | 4,7    | 5,4   | 9,2             | 3,4     | 78,0            | 15,7              | 36,9   | 3,3    | 2,1    | 1,6  | 41,8    | 23,6    | 7,4                                 | 15,2          | 21,7    | 6,5            | 1,3                | 6,7               | 5,8           | 0,6        | 13,6      | 1,0         | 327,8  |
| Maart .....                                | 15,4     | 1,6                        | 1,7    | 2,3   | 6,2             | 3,7     | 37,0            | 10,7              | 32,2   | 3,1    | 1,9    | 1,5  | 39,2    | 18,8    | 6,7                                 | 14,7          | 18,8    | 6,2            | 1,0                | 6,5               | 5,6           | 0,5        | 13,3      | 0,9         | 249,5  |
| April .....                                | 14,3     | 1,3                        | 5,2    | 1,8   | 4,3             | 4,2     | 28,9            | 9,1               | 29,0   | 3,2    | 1,8    | 1,4  | 39,7    | 16,7    | 6,8                                 | 14,3          | 17,9    | 6,3            | 0,5                | 5,6               | 5,5           | 0,5        | 12,7      | 1,1         | 232,1  |
| Mei .....                                  | 10,8     | 1,3                        | 7,7    | 1,7   | 3,7             | 3,7     | 24,8            | 8,3               | 27,2   | 3,1    | 1,9    | 1,4  | 40,4    | 16,1    | 6,7                                 | 12,7          | 17,0    | 5,3            | 0,4                | 5,4               | 5,3           | 0,4        | 12,6      | 1,2         | 219,1  |
| Juni .....                                 | 11,2     | 1,4                        | 5,5    | 1,5   | 3,5             | 3,3     | 22,3            | 7,4               | 24,4   | 2,8    | 1,8    | 1,3  | 38,0    | 17,0    | 8,6                                 | 11,3          | 16,0    | 5,5            | 0,6                | 4,7               | 5,2           | 0,4        | 12,0      | 1,1         | 206,8  |
| Juli .....                                 | 13,3     | 1,4                        | 5,4    | 1,5   | 3,4             | 3,3     | 20,4            | 7,2               | 23,0   | 2,6    | 1,7    | 1,3  | 36,0    | 17,4    | 7,2                                 | 10,3          | 15,5    | 4,4            | 0,8                | 4,1               | 4,9           | 0,3        | 11,7      | 1,1         | 198,2  |
| Augustus ...                               | 10,4     | 1,3                        | 3,3    | 1,4   | 3,3             | 3,2     | 17,0            | 6,7               | 21,6   | 2,5    | 1,6    | 1,3  | 30,7    | 15,2    | 6,4                                 | 9,8           | 14,7    | 3,9            | 1,0                | 4,2               | 5,0           | 0,3        | 11,5      | 1,0         | 177,3  |
| September ...                              | 6,8      | 1,1                        | 3,5    | 1,2   | 3,5             | 2,3     | 16,4            | 6,0               | 19,4   | 2,2    | 1,5    | 1,1  | 28,4    | 13,6    | 4,8                                 | 8,8           | 13,2    | 4,8            | 1,3                | 4,8               | 4,8           | 0,3        | 11,3      | 0,9         | 162,0  |
| October .....                              | 4,7      | 1,0                        | 3,1    | 1,2   | 4,5             | 2,1     | 16,4            | 6,0               | 18,2   | 2,2    | 1,3    | 1,1  | 27,3    | 13,3    | 5,6                                 | 8,8           | 12,8    | 4,3            | 0,7                | 5,6               | 4,8           | 0,4        | 11,3      | 0,7         | 157,4  |
| November ...                               | 10,0     | 1,0                        | 1,3    | 1,4   | 5,3             | 2,2     | 21,1            | 7,1               | 19,1   | 2,5    | 1,4    | 1,2  | 28,2    | 16,1    | 6,7                                 | 9,2           | 13,4    | 4,7            | 1,8                | 5,9               | 4,8           | 0,5        | 11,1      | 0,8         | 176,8  |
| December ...                               | 13,9     | 1,3                        | 1,7    | 2,0   | 6,3             | 2,2     | 31,2            | 9,3               | 21,5   | 2,6    | 1,5    | 1,1  | 32,2    | 20,8    | 8,3                                 | 10,4          | 14,4    | 4,1            | 1,0                | 5,8               | 4,8           | 0,4        | 11,1      | 0,8         | 208,7  |
| 1955 Januari .....                         | 17,2     | 2,5                        | 1,6    | 4,2   | 8,2             | 2,4     | 88,7            | 14,5              | 25,8   | 2,7    | 1,7    | 1,3  | 37,1    | 22,7    | 6,7                                 | 12,4          | 18,1    | 3,4            | 1,1                | 5,8               | 4,8           | 0,5        | 11,5      | 0,9         | 295,8  |
| Februari .....                             | 17,5     | 3,6                        | 1,5    | 6,6   | 8,2             | 2,3     | 97,1            | 14,9              | 24,7   | 2,4    | 1,6    | 1,3  | 36,1    | 17,6    | 5,4                                 | 12,0          | 17,8    | 3,6            | 0,5                | 5,7               | 4,6           | 0,5        | 11,1      | 0,8         | 297,5  |

# BANK- EN GELDSTATISTIEKEN

## I. — BELGIE EN BELGISCH-CONGO ALGEMENE STATEN DER BANKEN <sup>1</sup> (millioenen franken)

85<sup>1</sup>

| Posten  | 1954<br>31 Augustus | 1954<br>30 Septemb. | 1954<br>30 October | 1954<br>30 novembre | 1954<br>31 December | 1955<br>31 Januari | 1955<br>28 Februari | 1955<br>31 Maart |
|---|---------------------|---------------------|--------------------|---------------------|---------------------|--------------------|---------------------|------------------|
| <b>ACTIVA</b>   |                     |                     |                    |                     |                     |                    |                     |                  |
| <b>A. Spaargelden (art. 15, koninkl. besl. 42)</b>            | —                   | —                   | —                  | —                   | —                   | —                  | —                   | —                |
| <b>B. Beschikbare en vlottende middelen :</b>                 |                     |                     |                    |                     |                     |                    |                     |                  |
| Kas, Nationale Bank, Postrekening ...                         | 2.388               | 2.560               | 2.470              | 2.583               | 4.961               | 2.462              | 2.279               | 3.910            |
| Daggeld .....   | 1.757               | 2.053               | 2.948              | 2.427               | 1.507               | 2.013              | 1.922               | 1.607            |
| Bankiers .....  | 3.318               | 3.308               | 3.602              | 4.117               | 3.887               | 3.928              | 4.021               | 4.127            |
| Moedermaatsch., filialen en dochterm.                         | 339                 | 427                 | 513                | 687                 | 724                 | 810                | 788                 | 784              |
| Andere te innen waard. op korte term.                         | 2.814               | 3.070               | 3.456              | 3.271               | 3.286               | 2.961              | 3.337               | 3.645            |
| Wissels .....   | 42.235              | 42.475              | 44.002             | 40.331              | 39.002              | 40.927             | 41.929              | 44.896           |
| a) Handelswissels <sup>2</sup> .....                          | 10.761              | 11.739              | 13.120             | 12.204              | 11.742              | 12.343             | 13.013              | 14.487           |
| b) Overheidsf. herdiscont. bij N.B.B.                         | 11.322              | 12.842              | 12.093             | 11.288              | 9.102               | 9.053              | 9.514               | 9.115            |
| c) Overheidsf. mob. bij N.B.B. tot<br>beloop van 95 pCt ..... | 20.152              | 17.894              | 18.789             | 16.839              | 18.158              | 19.531             | 19.402              | 21.294           |
| Prolongaties en voorschot. op effecten                        | 1.236               | 1.168               | 985                | 1.465               | 1.447               | 1.515              | 1.190               | 1.124            |
| Debiteuren wegens verstrekte accept.                          | 8.417               | 8.423               | 8.508              | 8.456               | 8.913               | 8.946              | 8.981               | 9.121            |
| Diverse debiteuren .....                                      | 16.864              | 16.831              | 16.753             | 16.968              | 17.108              | 17.242             | 17.336              | 17.365           |
| Effecten .....  | 18.829              | 19.931              | 20.339             | 21.403              | 22.027              | 21.982             | 21.967              | 21.593           |
| a) Belegde wettelijke reserve .....                           | 250                 | 250                 | 250                | 250                 | 247                 | 247                | 247                 | 248              |
| b) Belgische overheidsfondsen .....                           | 16.315              | 17.195              | 17.543             | 18.710              | 18.982              | 18.948             | 19.049              | 19.072           |
| c) Buitenlandse overheidsfondsen .                            | 242                 | 346                 | 396                | 283                 | 131                 | 221                | 263                 | 147              |
| d) Bankaandelen .....   | 1.014               | 1.073               | 1.073              | 1.073               | 1.083               | 1.062              | 1.064               | 1.060            |
| e) Andere fondsen .....                                       | 1.008               | 1.067               | 1.077              | 1.087               | 1.584               | 1.504              | 1.344               | 1.066            |
| Diversen .....  | 886                 | 661                 | 786                | 704                 | 717                 | 843                | 806                 | 1.217            |
| Niet gestort kapitaal .....                                   | 4                   | 4                   | 4                  | 4                   | 4                   | 4                  | 4                   | 4                |
| <b>Totaal beschikbare en vlottende middelen</b>               | 99.081              | 100.911             | 104.366            | 102.416             | 103.583             | 103.633            | 104.560             | 109.393          |
| <b>C. Vastgelegde middelen :</b>                              |                     |                     |                    |                     |                     |                    |                     |                  |
| Oprichtings- en eerste inrichtingskost.                       | 6                   | 7                   | 6                  | 6                   | 7                   | 7                  | 6                   | 6                |
| Gebouwen .....  | 866                 | 866                 | 874                | 884                 | 885                 | 906                | 909                 | 910              |
| Part. in dochtermaatsch. voor immobil.                        | 257                 | 257                 | 257                | 257                 | 257                 | 257                | 257                 | 257              |
| Vord. op dochtermaatsch. voor immob.                          | 272                 | 275                 | 276                | 279                 | 279                 | 278                | 280                 | 283              |
| Materieel en meubilair .....                                  | 118                 | 117                 | 119                | 123                 | 119                 | 120                | 119                 | 122              |
| <b>Totale vastgelegde middelen...</b>                         | 1.519               | 1.522               | 1.532              | 1.549               | 1.547               | 1.568              | 1.571               | 1.578            |
| <b>Totaal der activa...</b>                                   | 100.600             | 102.433             | 105.898            | 103.965             | 105.130             | 105.201            | 106.131             | 110.971          |
| <b>PASSIVA</b>  |                     |                     |                    |                     |                     |                    |                     |                  |
| <b>A. Spaargelden (art. 15, koninkl. besl. 42)</b>            | —                   | —                   | —                  | —                   | —                   | —                  | —                   | —                |
| <b>B. Opvraagbaar :</b>                                       |                     |                     |                    |                     |                     |                    |                     |                  |
| Bevoorr. of gewaarborgde schuldeisers                         | 608                 | 1.515               | 2.063              | 446                 | 368                 | 595                | 508                 | 460              |
| Daggeld .....   | 1                   | 21                  | 3                  | 17                  | 2                   | 15                 | 14                  | —                |
| Bankiers .....  | 6.452               | 6.707               | 6.738              | 7.177               | 6.728               | 6.933              | 6.834               | 8.344            |
| Moedermaatsch., filialen en dochterm.                         | 1.243               | 1.210               | 1.454              | 1.360               | 1.495               | 1.355              | 1.526               | 1.822            |
| Geaccepteerde wissels .....                                   | 8.418               | 8.423               | 8.508              | 8.456               | 8.913               | 8.946              | 8.981               | 9.121            |
| Andere te bet. waarden op korte term.                         | 1.347               | 1.642               | 2.150              | 1.768               | 1.655               | 1.714              | 1.755               | 2.177            |
| Crediteuren wegens wissels ter incasso                        | 671                 | 679                 | 615                | 607                 | 560                 | 539                | 800                 | 765              |
| Deposito's en crediteuren .....                               | 69.050              | 69.771              | 71.605             | 71.221              | 72.339              | 71.621             | 72.547              | 75.317           |
| a) Dad. opvr. en op ten h. 30 d. <sup>3</sup>                 | 59.814              | 60.116              | 61.572             | 60.600              | 61.870              | 61.963             | 62.289              | 64.421           |
| b) Op meer dan 30 dagen .....                                 | 9.236               | 9.655               | 10.053             | 10.621              | 10.469              | 9.658              | 10.258              | 10.896           |
| Obligaties en kasbons .....                                   | 2.668               | 2.732               | 2.770              | 2.798               | 2.894               | 2.970              | 3.079               | 3.188            |
| Nog te storten bedr. op fonds. en part.                       | 637                 | 641                 | 642                | 641                 | 989                 | 989                | 854                 | 636              |
| Diversen .....  | 2.933               | 2.454               | 2.718              | 2.835               | 2.482               | 2.849              | 2.551               | 2.410            |
| <b>Totaal opvraagbaar...</b>                                  | 94.028              | 95.795              | 99.266             | 97.326              | 98.425              | 98.526             | 99.449              | 104.240          |
| <b>C. Niet opvraagbaar :</b>                                  |                     |                     |                    |                     |                     |                    |                     |                  |
| Kapitaal .....  | 3.929               | 3.995               | 3.989              | 3.996               | 3.979               | 3.958              | 3.958               | 3.962            |
| Niet beschikb. res. wegens uitgiftepr.                        | 110                 | 110                 | 110                | 109                 | 157                 | 157                | 157                 | 160              |
| Wettelijke res. (art. 13, kon. besl. 185)                     | 254                 | 254                 | 253                | 253                 | 251                 | 251                | 251                 | 252              |
| Beschikbare reserve .....                                     | 2.197               | 2.198               | 2.202              | 2.202               | 2.224               | 2.236              | 2.242               | 2.277            |
| Reservefonds .....  | 82                  | 81                  | 78                 | 79                  | 94                  | 73                 | 74                  | 80               |
| <b>Totaal niet opvraagbaar...</b>                             | 6.572               | 6.638               | 6.632              | 6.639               | 6.705               | 6.675              | 6.682               | 6.731            |
| <b>Totaal der passiva...</b>                                  | 100.600             | 102.433             | 105.898            | 103.965             | 105.130             | 105.201            | 106.131             | 110.971          |

<sup>1</sup> De globale staat bevat, wat betreft de banken, welke hun bedrijvigheid gedeeltelijk in het buitenland of in de kolonie uitoefenen, slechts de bestanddelen der activa en passiva van de Belgische zetels. De saldi van de rekeningen geopend door deze laatste op naam van de in het buitenland of in de kolonie gevestigde zetels zijn opgenomen onder de rubriek « Moedermaatschappij, Filialen en Dochtermatenschappen ».

<sup>2</sup> De portefeuille van de Nationale Bank van België en de parastatale instellingen aan wissels door de banken gheredisconteerd, beliep op 31 Augustus, 30 September, 30 October, 30 November, 31 December 1954, 31 Januari, 28 Februari en 31 Maart 1955 respectievelijk 8.486, 7.758, 7.085, 7.698, 9.128, 7.430, 6.859 en 6.054 millioenen franken, die niet bevat zijn in de handelswissels.

<sup>3</sup> Incl. de deposito's ingeschreven in boekjes waarover slechts kan beschikt worden ten belope van 5.000 frank per periode van veertien dagen en ten belope van ten hoogste 50.000 frank per periode van veertien dagen, mits een vooropzeg van ten minste veertien dagen. Voor de maanden December 1954, Januari, Februari en Maart 1955 beliepen deze deposito's respectievelijk 9.558, 9.859, 9.946 en 9.909 millioenen franken.

(millioenen franken)

| Posten  | 1955<br>31 Maart | 1955<br>7 April | 1955<br>14 April | 1955<br>21 April | 1955<br>28 April | 1955<br>5 Mei | 1955<br>12 Mei | 1955<br>18 Mei |
|---|------------------|-----------------|------------------|------------------|------------------|---------------|----------------|----------------|
| <b>ACTIVA</b>   |                  |                 |                  |                  |                  |               |                |                |
| Goudvoorraad .....  | 41.203           | 41.488          | 41.741           | 41.882           | 41.938           | 42.164        | 42.277         | 42.333         |
| Tegoed op het buitenland .....  | 2.753            | 2.464           | 2.199            | 2.744            | 3.004            | 2.807         | 2.503          | 2.436          |
| Vorderingen op het buitenland in het kader van betalingsaccorden :                                    |                  |                 |                  |                  |                  |               |                |                |
| a) E.B.U. ....  | 8.814            | 8.814           | 8.814            | 9.451            | 9.451            | 9.412         | 9.412          | 9.341          |
| b) landen, leden van de E.B.U. ....   | 1.396            | 1.303           | 1.236            | 411              | 757              | 954           | 1.083          | 681            |
| c) andere landen .....  | 570              | 601             | 592              | 599              | 594              | 600           | 589            | 585            |
| Deb. weg. termijnverk. v. dev. en goud  | 395              | 395             | 375              | 375              | 375              | 375           | 375            | 375            |
| Handelspapier op België .....   | 7.136            | 6.485           | 5.535            | 4.860            | 5.616            | 4.979         | 7.163          | 6.834          |
| Voorschotten op overheidsfondsen .....  | 785              | 245             | 224              | 170              | 274              | 411           | 275            | 281            |
| Overheidseffecten (art. 20 der statuten. Overeenkomsten van 14 September 1948 en 15 April 1952) :     |                  |                 |                  |                  |                  |               |                |                |
| a) schatkistcertificaten .....  | 7.765            | 8.800           | 8.750            | 7.680            | 7.340            | 8.395         | 5.930          | 5.480          |
| b) papier uitgegeven door instellingen waarvan de verbintenissen door de Staat gewaarborgd zijn ..... | 111              | 153             | 615              | 563              | 1.392            | 894           | 587            | 487            |
| c) andere Belgische overheidseffecten .   | 118              | 117             | 100              | 117              | 91               | 119           | 326            | 165            |
| Deel- en pasmunt .....  | 780              | 773             | 803              | 826              | 725              | 732           | 749            | 763            |
| Tegoed bij de Dienst der Postchcks .....  | 2                | 1               | 2                | 2                | 2                | 2             | 1              | 2              |
| Geconsolideerde vordering op de Staat (art. 3, § b van de wet v. 28 Juli 1948)                        | 34.660           | 34.660          | 34.660           | 34.660           | 34.660           | 34.660        | 34.660         | 34.660         |
| Overheidsfondsen (art. 18 en 21 der stat.)  | 1.902            | 1.902           | 1.902            | 1.902            | 1.902            | 1.902         | 1.902          | 1.902          |
| Gebouwen, materieel en meubelen .....   | 1.060            | 1.060           | 1.060            | 1.060            | 1.060            | 1.060         | 1.060          | 1.060          |
| Waarden van de Pensioenkas van het Personeel .....  | 775              | 775             | 775              | 779              | 779              | 775           | 775            | 775            |
| Diversen .....  | 415              | 605             | 559              | 612              | 537              | 589           | 397            | 427            |
|   | 110.640          | 110.641         | 109.942          | 108.693          | 110.497          | 110.830       | 110.064        | 108.587        |

**PASSIVA**

|  |         |         |         |         |         |         |         |         |
|--|---------|---------|---------|---------|---------|---------|---------|---------|
| Bankbiljetten in omloop .....  | 104.039 | 104.793 | 103.753 | 102.903 | 103.811 | 104.242 | 103.241 | 102.742 |
| Rekeningen-courant :   |         |         |         |         |         |         |         |         |
| Schatkist { gewone rekening .....  | 6       | 4       | 2       | 2       | 2       | 5       | 6       | 3       |
| rekeningen Accoord voor Econ. Samenwerking .                                 | 96      | 96      | 96      | 96      | 96      | 76      | 76      | 76      |
| Banken in het buitenl. : gew. rekening.                                      | 177     | 175     | 184     | 186     | 221     | 207     | 209     | 202     |
| Diverse rekeningen-courant .....   | 2.170   | 1.266   | 1.534   | 1.221   | 1.598   | 1.319   | 1.464   | 1.240   |
| Verbintenissen tegenover het buitenland in het kader van betalingsaccorden : |         |         |         |         |         |         |         |         |
| Landen, leden van de E.B.U. ....   | 104     | 267     | 347     | 338     | 851     | 1.078   | 1.182   | 476     |
| Andere landen .....  | 716     | 715     | 723     | 612     | 554     | 551     | 521     | 480     |
| Totaal der verbintenissen op zicht   | 107.308 | 107.316 | 106.639 | 105.358 | 107.133 | 107.478 | 106.699 | 105.219 |
| Te leveren deviezen en goud .....  | 437     | 424     | 393     | 398     | 430     | 412     | 417     | 408     |
| Pensioenkas van het Personeel .....  | 775     | 775     | 775     | 779     | 779     | 775     | 775     | 775     |
| Diversen .....   | 202     | 208     | 217     | 240     | 237     | 247     | 255     | 267     |
| Kapitaal .....   | 400     | 400     | 400     | 400     | 400     | 400     | 400     | 400     |
| Reserves en afschrijvingsrekeningen .....                                    | 1.518   | 1.518   | 1.518   | 1.518   | 1.518   | 1.518   | 1.518   | 1.518   |
|  | 110.640 | 110.641 | 109.942 | 108.693 | 110.497 | 110.830 | 110.064 | 108.587 |

VAN DE CENTRALE BANK VAN BELGISCH-CONGO EN RUANDA-URUNDI

(millioenen franken)

| Posten  | 1954<br>31 Augustus | 1954<br>30 Septemb. | 1954<br>31 October | 1954<br>30 November | 1954<br>31 December | 1955<br>31 Januari | 1955<br>28 Februari | 1955<br>31 Maart |
|---|---------------------|---------------------|--------------------|---------------------|---------------------|--------------------|---------------------|------------------|
| <b>ACTIVA</b>   |                     |                     |                    |                     |                     |                    |                     |                  |
| Goudvoorraad .....  | 5.880               | 5.889               | 5.779              | 5.742               | 5.735               | 5.739              | 5.744               | 5.749            |
| Tegoed in deviezen omzetbaar in goud ...  | 4.065               | 3.779               | 3.876              | 3.951               | 3.942               | 3.982              | 3.922               | 3.931            |
| Tegoed in Belgische franken :   |                     |                     |                    |                     |                     |                    |                     |                  |
| Banken en diverse organismen .....  | 1                   | 2                   | 1                  | 1                   | 105                 | 112                | 16                  | 1                |
| Certificaten der Belgische Schatkist ...  | 1.803               | 1.821               | 1.732              | 1.667               | 1.566               | 1.404              | 1.306               | 1.656            |
| Andere tegoeden .....   | 1.561               | 1.406               | 1.414              | 1.247               | 1.632               | 1.599              | 1.563               | 1.261            |
| Tegoed in andere deviezen .....   | 43                  | 59                  | 46                 | 57                  | 34                  | 45                 | 32                  | 30               |
| Deb. wegens termijnverk. v. dev. en goud  | —                   | —                   | —                  | —                   | —                   | —                  | —                   | —                |
| Handelspapier op Belgisch-Congo en<br>Ruanda-Urundi .....                             | 23                  | 19                  | 38                 | 59                  | 70                  | 62                 | 44                  | 30               |
| Voorsch. op overheidsf. en edele stoffen  | 6                   | 12                  | 7                  | 23                  | 24                  | 45                 | —                   | —                |
| Tegoed bij de diensten der Postchecks ...   | 16                  | 5                   | 11                 | 13                  | 12                  | 6                  | 31                  | 13               |
| Overheidseffecten (art. 6, § 1, litt. 3a der<br>statuten) uitgegeven door Belg. Congo | 50                  | 50                  | —                  | —                   | —                   | 100                | 100                 | —                |
| Belgische overheidseff. uitgog. in Cong. fr.  | 4.436               | 4.436               | 4.436              | 4.436               | 4.436               | 4.436              | 4.436               | 3.993            |
| Overheidsfondsen (art. 6, § 1, litt. 12 en<br>13 der Statuten) .....                  | 420                 | 471                 | 535                | 554                 | 542                 | 513                | 526                 | 505              |
| Gebouwen, materieel, meubelen .....   | 108                 | 116                 | 120                | 124                 | 137                 | 138                | 140                 | 146              |
| Diversen .....  | 71                  | 74                  | 77                 | 95                  | 47                  | 40                 | 51                  | 59               |
|   | 18.483              | 18.139              | 18.072             | 17.969              | 18.282              | 18.221             | 17.911              | 17.374           |

|   |        |        |        |        |        |        |        |        |
|---|--------|--------|--------|--------|--------|--------|--------|--------|
| <b>PASSIVA</b>                                  |        |        |        |        |        |        |        |        |
| Biljetten en metalen in omloop .....            | 4.721  | 4.625  | 4.556  | 4.512  | 4.785  | 4.724  | 4.687  | 4.628  |
| Rekeningen-courant en div. crediteuren :        |        |        |        |        |        |        |        |        |
| Belgisch-Congo .....                            | 4.964  | 4.827  | 4.842  | 5.316  | 4.884  | 4.889  | 5.581  | 5.872  |
| Ruanda-Urundi .....                             | 689    | 631    | 620    | 551    | 541    | 522    | 406    | 409    |
| Diverse rekeningen-courant .....                | 2.730  | 2.883  | 2.976  | 3.397  | 3.732  | 4.181  | 3.605  | 3.403  |
| Te betalen waarden .....                        | 162    | 200    | 289    | 204    | 399    | 194    | 216    | 233    |
| <i>Totaal der verbintenissen op zicht</i> ..... | 13.266 | 13.166 | 13.283 | 13.980 | 14.341 | 14.510 | 14.495 | 14.545 |
| Verbindenissen in Belgische franken :           |        |        |        |        |        |        |        |        |
| Op zicht .....                                  | 624    | 781    | 649    | 683    | 847    | 836    | 731    | 644    |
| Op termijn .....                                | 2.840  | 2.665  | 2.705  | 1.990  | 1.970  | 1.847  | 1.677  | 1.340  |
| Verbindenissen in buitenlandse deviezen :       |        |        |        |        |        |        |        |        |
| In omzetbare deviezen .....                     | 1.159  | 1.009  | 899    | 762    | 649    | 533    | 413    | 269    |
| In andere deviezen .....                        | 16     | 11     | 7      | 8      | 13     | 6      | 6      | 12     |
| Te leveren buitenlandse deviezen en goud        | 124    | 51     | 53     | 56     | 44     | 39     | 125    | 85     |
| Diversen .....                                  | 264    | 266    | 286    | 300    | 228    | 260    | 274    | 289    |
| Kapitaal .....                                  | 150    | 150    | 150    | 150    | 150    | 150    | 150    | 150    |
| Reserve- en afschrijvingsfonds .....            | 40     | 40     | 40     | 40     | 40     | 40     | 40     | 40     |
|   | 18.483 | 18.139 | 18.072 | 17.969 | 18.282 | 18.221 | 17.911 | 17.374 |



(millioenen franken)

| Einde maand        | Ter beschikking van de Belgische economie |  |                         |  |                           |   |                     |  |  | Dadelijk opeisbare rekening-tegoeden in Belgische franken van het buitenland |
|--------------------|---|--|-------------------------|--|---------------------------|---|---------------------|--|--|--|
|                    | Chartaalgeld                              |  |                         | Giraalgeld   |                           |   |                     | Geldvoorraad ter beschikking van de Belgische economie | pCt van het chartaalgeld in de totale geldvoorraad |  |
|                    | Biljetten en munten van de Schatkist      | Biljetten van de Nationale Bank van België | Voorraad chartaalgeld * | Rekening-courantsaldi van de Nationale Bank van België * | Tegoed op Post-rekening * | Dadelijk en op ten hoogste één maand opeisbare deposito's bij de banken en parastatale instell. * | Voorraad giraalgeld |  |  |  |
| (1)                | (2)                                       | (3)  | (4)                     | (5)  | (6)                       | (7) = (4) + (5) + (6)   | (8) = (8) + (7)     | (9) = (8) / (8)  | (10)   |  |
| 1953 Maart .....   | 5.472                                     | 97.297                                     | 101.440                 | 534  | 20.107                    | 49.760  | 70.401              | 171.841  | 59,0   | 7.509  |
| 1954 Januari ..... | 5.617                                     | 100.930                                    | 104.604                 | 594  | 20.724                    | 50.920  | 72.238              | 176.842  | 59,2   | 7.867  |
| Februari .....     | 5.621                                     | 99.346                                     | 103.600                 | 881  | 20.142                    | 50.717  | 71.740              | 175.340  | 59,1   | 8.032  |
| Maart .....        | 5.575                                     | 98.813                                     | 102.941                 | 489  | 21.229                    | 50.528  | 72.246              | 175.187  | 58,8   | 8.429  |
| April .....        | 5.600                                     | 99.862                                     | 104.087                 | 473  | 20.972                    | 51.785  | 73.230              | 177.317  | 58,7   | 9.007  |
| Mei .....          | 5.583                                     | 99.645                                     | 103.831                 | 482  | 20.480                    | 52.599  | 73.561              | 177.392  | 58,5   | 9.394  |
| Juni .....         | 5.588                                     | 100.190                                    | 104.315                 | 688  | 22.120                    | 53.379  | 76.187              | 180.502  | 57,8   | 8.673  |
| Juli .....         | 5.640                                     | 102.295                                    | 106.411                 | 667  | 21.417                    | 51.275  | 73.359              | 179.770  | 59,2   | 8.380  |
| Augustus ...       | 5.574                                     | 101.489                                    | 105.641                 | 629  | 20.969                    | 51.934  | 73.532              | 179.173  | 59,0   | 7.639  |
| September ...      | 5.535                                     | 101.162                                    | 105.198                 | 516  | 20.666                    | 52.415  | 73.597              | 178.795  | 58,8   | 7.855  |
| October .....      | 5.501                                     | 101.617                                    | 105.684                 | 496  | 20.853                    | 53.966  | 75.315              | 180.999  | 58,4   | 7.778  |
| November ...       | 5.429                                     | 100.476                                    | 104.369                 | 495  | 21.686                    | 52.001  | 74.182              | 178.551  | 58,4   | 7.941  |
| December ...       | 5.387                                     | 102.679                                    | 106.661                 | 567  | 22.280                    | 52.732  | 75.579              | 182.240  | 58,5   | 7.783  |
| 1955 Januari ..... | 5.331                                     | 102.013                                    | 105.841                 | 525  | 21.696                    | 52.737  | 74.958              | 180.799  | 58,5   | 7.624  |
| Februari ...       | 5.248                                     | 102.976                                    | 106.803                 | 531  | 21.781                    | 52.643  | 74.955              | 181.758  | 58,8   | 7.628  |
| Maart .....        | 5.160                                     | 104.039                                    | 107.567                 | 419  | 20.567                    | 54.406  | 75.392              | 182.959  | 58,8   | 7.665  |

\* Na aftrekking van de kasmiddelen van het bankwezen.

<sup>1</sup> Cf. Tijdschrift voor Documentatie en Voorlichting, Decemernummer 1949, vol. II nr 6 : « Berekening van de geldvoorraad in de Belgische economie », blz. 397 en volgende.

SNELHEID VAN DE GIRALE GELDOMLOOP IN BELGIE

| Maand               | Postrekeningen <sup>1</sup> | Maand               | Dadelijk opvraagbare deposito's bij de banken <sup>2</sup> |
|---------------------|-----------------------------|---------------------|--|
| 1954 Februari ..... | 3,75                        | 1954 Februari ..... | 1,78   |
| Maart .....         | 3,65                        | Maart .....         | 1,86   |
| April .....         | 4,04                        | April .....         | 1,78   |
| Mei .....           | 3,92                        | Mei .....           | 1,71   |
| Juni .....          | 3,61                        | Juni .....          | 1,84   |
| Juli .....          | 3,97                        | Juli .....          | 1,95   |
| Augustus .....      | 3,65                        | Augustus .....      | 1,70   |
| September .....     | 3,67                        | September .....     | 1,78   |
| October .....       | 4,06                        | October .....       | 1,81   |
| November .....      | 3,93                        | November .....      | 1,89   |
| December .....      | 3,94                        | December .....      | 2,15   |
| 1955 Januari .....  | 4,13                        | 1955 Januari .....  | 1,90   |
| Februari .....      | 3,67                        | Februari .....      | 1,75   |
| Maart .....         | 3,66                        | Maart .....         | 1,93   |
| April .....         | 3,94                        | April .....         | 1,96   |

<sup>1</sup> Zie tabel nr 86.

<sup>2</sup> Voor de samenstelling : zie Tijdschrift voor Documentatie en Voorlichting Octobernummer 1950, op blz. 222.

N. B. — De coëfficiënten van omloopsnelheid der postrekeningen en der dadelijk opvraagbare deposito's bij de banken kunnen niet met elkaar vergeleken worden daar zij niet op dezelfde grondslagen berekend worden. De coëfficiënten betreffende de bankrekeningen zijn nauwkeuriger.

II. — BUITENLANDSE EMISSIEBANKEN

BANQUE DE FRANCE  
(milliarden franse frank)

86<sup>1</sup>

| Posten   | 1954<br>7 October | 1954<br>4 November | 1954<br>9 December | 1955<br>6 Januari | 1955<br>10 Februari | 1955<br>10 Maart | 1955<br>7 April | 1955<br>5 Mei |
|--|-------------------|--------------------|--------------------|-------------------|---------------------|------------------|-----------------|---------------|
| <b>ACTIVA</b>  |                   |                    |                    |                   |                     |                  |                 |               |
| Goudvoorraad .....   | 201               | 201                | 201                | 201               | 201                 | 201              | 201             | 201           |
| Dad. opeisbare tegoeden in het buitenl. en tegoeden bij de Europese Betalingsunie                                      | 46                | 49                 | 53                 | 58                | 64                  | 72               | 100             | 127           |
| Deelmunten .....   | 8                 | 8                  | 16                 | 13                | 12                  | 11               | 11              | 12            |
| Postrekeningen .....   | 31                | 33                 | 31                 | 35                | 27                  | 32               | 25              | 26            |
| Voorsch. a/h Fonds v. stab. der Wisselk. <sup>1</sup>  | 71                | 76                 | 101                | 140               | 176                 | 212              | 197             | 198           |
| Verhandelbare Schatkistbon : Verplichting v.d. Staat betreffende het gouddeposito van de Nationale Bank van België ... | 4                 | 4                  | 4                  | 4                 | 4                   | 4                | 4               | 4             |
| Renteloze leningen aan de Staat <sup>2</sup> .....   | 50                | 50                 | 50                 | 50                | 50                  | 50               | 50              | 50            |
| Voorlopige buitengewone voorschotten a.d. Staat van 25-8-1940 tot 20-7-1944 <sup>3</sup> ...                           | 426               | 426                | 426                | 426               | 426                 | 426              | 426             | 426           |
| Voorlopige voorschotten aan de Staat <sup>4</sup> ...  | 195               | 195                | 195                | 190               | 190                 | 190              | 190             | 190           |
| Bijzondere voorschotten aan de Staat <sup>5</sup>  | 158               | 159                | 158                | 124               | 138                 | 139              | 118             | 110           |
| Discontoportefeuille .....   | 1.087             | 1.077              | 1.113              | 1.169             | 1.105               | 1.129            | 1.221           | 1.112         |
| Gedisconteerde binnenlandse wissels ...  | 594               | 547                | 583                | 614               | 579                 | 607              | 645             | 589           |
| Gedisconteerde buitenlandse wissels ...  | 0,2               | 0,2                | 0,2                | 0,2               | 0,2                 | 0,2              | 0,2             | 0,2           |
| Wissels door het « Office des Céréales » gewaarborgd <sup>6</sup> .....  | 20                | 39                 | 52                 | 49                | 45                  | 37               | 33              | 29            |
| Wissels ter mobilis. van halflange kred.   | 473               | 491                | 478                | 506               | 481                 | 485              | 543             | 494           |
| In het binnenl. aangek. verhandelb. pap. <sup>7</sup>  | 257               | 242                | 205                | 223               | 196                 | 155              | 152             | 197           |
| Voorsch. met 30 d. loopt. op overheidsfcaen  | 21                | 18                 | 12                 | 16                | 16                  | 12               | 16              | 20            |
| Voorschotten op effecten .....   | 9                 | 10                 | 8                  | 9                 | 9                   | 9                | 9               | 10            |
| Voorschotten op goud .....   | —                 | —                  | —                  | —                 | —                   | —                | —               | —             |
| Bankgebouwen en -meubelen .....  | 0,0               | 0,0                | 0,0                | 0,0               | 0,0                 | 0,0              | 0,0             | 0,0           |
| Renten met bijzondere bestemming <sup>8</sup> ...  | 0,1               | 0,1                | 0,1                | 0,1               | 0,1                 | 0,1              | 0,1             | 0,1           |
| Wissels welke worden geïncasseerd .....  | 21                | 46                 | 13                 | 20                | 19                  | 17               | 13              | 20            |
| Diversen .....   | 48                | 51                 | 49                 | 48                | 48                  | 48               | 48              | 48            |
| Totaal .....   | 2.633             | 2.645              | 2.635              | 2.726             | 2.681               | 2.707            | 2.781           | 2.751         |

|   |       |       |       |       |       |       |       |       |
|---|-------|-------|-------|-------|-------|-------|-------|-------|
| <b>PASSIVA</b>  |       |       |       |       |       |       |       |       |
| Dadelijk opeisbare verbintenissen :   |       |       |       |       |       |       |       |       |
| Bankbiljetten in omloop .....   | 2.455 | 2.447 | 2.452 | 2.541 | 2.502 | 2.534 | 2.601 | 2.566 |
| Rekeningen-courant .....  | 111   | 111   | 114   | 117   | 113   | 110   | 120   | 121   |
| Rekening-courant van de Schatkist .....   | 0,0   | 0,1   | 0,0   | 0,1   | 0,0   | 0,0   | 0,1   | 0,1   |
| Rekeningen-courant akkoorden voor economische samenwerking .....                            | 2     | 0,1   | 3     | 4     | 0,1   | 4     | 7     | 11    |
| Rekeningen-courant der Franse en buitenlandse banken en financiële instellingen .....       | 49    | 52    | 49    | 50    | 49    | 48    | 49    | 48    |
| Andere rekeningen-courant en gelddeposito's; andere dadelijk opeisbare verplichtingen ..... | 60    | 59    | 62    | 63    | 64    | 58    | 64    | 62    |
| Kapitaal .....  | 0,2   | 0,2   | 0,2   | 0,2   | 0,2   | 0,2   | 0,2   | 0,2   |
| Bij het kapitaal gevoegde winsten <sup>9</sup> .....  | 0,3   | 0,3   | 0,3   | 0,3   | 0,3   | 0,3   | 0,3   | 0,3   |
| Wettelijke reserves van roerende goederen <sup>8</sup>                                      | 0,0   | 0,0   | 0,0   | 0,0   | 0,0   | 0,0   | 0,0   | 0,0   |
| Reserve van onroerende goederen .....   | 0,0   | 0,0   | 0,0   | 0,0   | 0,0   | 0,0   | 0,0   | 0,0   |
| Diversen .....  | 67    | 87    | 69    | 68    | 66    | 63    | 60    | 64    |
| Totaal .....  | 2.633 | 2.645 | 2.635 | 2.726 | 2.681 | 2.707 | 2.781 | 2.751 |

<sup>1</sup> Overeenkomst van 27 Juni 1949.

<sup>2</sup> Wet van 9 Juni 1857, overeenkomst van 29 Maart 1878, wet van 18 Juni 1878, verlengd, wetten van 17 November 1897, 29 December 1911, 20 December 1918 en 25 Juni 1928, overeenkomst van 12 November 1938, decreet van 12 November 1938, overeenkomst van 27 Maart 1947, wet van 20 Maart 1947.

<sup>3</sup> Overeenkomsten van 25 Augustus, 29 October, 12 December, 30 December 1940, 20 Februari, 30 April, 10 Mei, 11 Juni, 11 September, 27 November, 28 December 1941, 5 Maart, 30 April, 11 Juni, 17 September, 19 November 1942, 21 Januari, 31 Maart, 8 Juli, 30 September, 16 December 1943, 23 Maart, 17 Mei en 20 Juli 1944.

<sup>4</sup> Overeenkomst van 29 September 1939, goedgekeurd bij decreet van 1 September 1939, overeenkomst van 29 Februari 1940, goedgekeurd bij decreet van 29 Februari 1940, overeenkomst van 9 Juni 1940, goedgekeurd bij decreet van 9 Juni 1940, overeenkomst van 8 Juni 1944, goedgekeurd bij de wet van 15 Juli 1944, overeenkomst van 24 Juni 1947, goedgekeurd bij de wet van 26 Juni 1947, overeenkomst van 25 September 1947, goedgekeurd bij decreet van 1 October 1947, overeenkomst van 22 Januari 1953, goedgekeurd bij de wet van 23 Januari 1953.

<sup>5</sup> Overeenkomst van 11 Juli 1953, goedgekeurd bij de wet van dezelfde dag.

<sup>6</sup> Wet van 15 Augustus 1936, decreet van 29 Juli 1939, wet van 19 Mei 1941.

<sup>7</sup> Decreet van 17 Juni 1938.

<sup>8</sup> Wet van 17 Mei 1894, decreten van 27 April en 2 Mei 1848, wet van 9 Juni 1857.

<sup>9</sup> Wetten van 9 Juni 1857 en 17 November 1897.

## BANK OF ENGLAND

(millioenen £)

86<sup>2</sup>

| Posten | 1954<br>6 October | 1954<br>10 November | 1954<br>8 December | 1955<br>5 Januari | 1955<br>9 Februari | 1955<br>9 Maart | 1955<br>6 April | 1955<br>4 Mei |
|--------|-------------------|---------------------|--------------------|-------------------|--------------------|-----------------|-----------------|---------------|
|--------|-------------------|---------------------|--------------------|-------------------|--------------------|-----------------|-----------------|---------------|

## Issue department

## ACTIVA

|  |       |       |       |       |       |       |       |       |
|--|-------|-------|-------|-------|-------|-------|-------|-------|
| Rijkschuld .....                           | 11    | 11    | 11    | 11    | 11    | 11    | 11    | 11    |
| Andere overheidsfondsen .....              | 1.660 | 1.660 | 1.710 | 1.760 | 1.710 | 1.710 | 1.735 | 1.760 |
| Andere effecten .....                      | 1     | 1     | 1     | 1     | 1     | 1     | 1     | 1     |
| Munten andere dan goudmunten .....         | 3     | 3     | 3     | 3     | 3     | 3     | 3     | 3     |
| Bedrag der uitgifte van chartaalgeld ..... | 1.675 | 1.675 | 1.725 | 1.775 | 1.725 | 1.725 | 1.750 | 1.775 |
| Gouden munten en baren .....               | 0,4   | 0,4   | 0,4   | 0,4   | 0,4   | 0,4   | 0,4   | 0,4   |
|  | 1.675 | 1.675 | 1.725 | 1.775 | 1.725 | 1.725 | 1.750 | 1.775 |

## PASSIVA

|                                  |       |       |       |       |       |       |       |       |
|----------------------------------|-------|-------|-------|-------|-------|-------|-------|-------|
| Uitgegeven bankbiljetten :       |       |       |       |       |       |       |       |       |
| In omloop .....                  | 1.639 | 1.647 | 1.703 | 1.731 | 1.659 | 1.678 | 1.724 | 1.742 |
| Bij het banking department ..... | 36    | 28    | 22    | 44    | 66    | 47    | 26    | 33    |
|                                  | 1.675 | 1.675 | 1.725 | 1.775 | 1.725 | 1.725 | 1.750 | 1.775 |

## Banking department

## ACTIVA

|                                |     |     |     |     |     |     |     |     |
|--------------------------------|-----|-----|-----|-----|-----|-----|-----|-----|
| Overheidsfondsen .....         | 326 | 347 | 348 | 273 | 273 | 289 | 309 | 283 |
| Andere effecten :              |     |     |     |     |     |     |     |     |
| Disconto en voorschotten ..... | 9   | 7   | 6   | 66  | 16  | 27  | 20  | 20  |
| Effecten .....                 | 14  | 15  | 15  | 15  | 15  | 16  | 14  | 14  |
| Bankbiljetten .....            | 36  | 28  | 22  | 44  | 66  | 47  | 27  | 33  |
| Munten .....                   | 2   | 2   | 2   | 2   | 2   | 2   | 2   | 2   |
|                                | 387 | 399 | 393 | 400 | 372 | 381 | 372 | 352 |

## PASSIVA

|   |     |     |     |     |     |     |     |     |
|---|-----|-----|-----|-----|-----|-----|-----|-----|
| Kapitaal .....  | 15  | 15  | 15  | 15  | 15  | 15  | 15  | 15  |
| Reserves .....  | 3   | 3   | 3   | 3   | 4   | 4   | 3   | 3   |
| Overheidsdeposito's :   |     |     |     |     |     |     |     |     |
| Overheidsrekeningen (incl. Schatkist, Spaarbanken, Commissarissen van de Rijkschuld en de Dividendrekeningen) ..... | 21  | 14  | 12  | 19  | 15  | 15  | 12  | 22  |
| Bijzondere rekening van de Schatkist ...  | 6   | 7   | 10  | 11  | 5   | 7   | 4   | 5   |
| Andere deposito's :   |     |     |     |     |     |     |     |     |
| Banken .....  | 276 | 296 | 289 | 281 | 267 | 277 | 272 | 244 |
| Andere rekeningen .....   | 66  | 64  | 64  | 71  | 66  | 63  | 66  | 63  |
|   | 387 | 399 | 393 | 400 | 372 | 381 | 372 | 352 |

FEDERAL RESERVE BANKS <sup>1</sup>

86<sup>3</sup>

(millioenen \$)

| Posten   | 1954<br>6 October | 1954<br>10 November | 1954<br>8 December | 1955<br>5 Januari | 1955<br>9 Februari | 1955<br>9 Maart | 1955<br>6 April | 1955<br>4 Mei |
|--|-------------------|---------------------|--------------------|-------------------|--------------------|-----------------|-----------------|---------------|
| <b>ACTIVA</b>                                      |                   |                     |                    |                   |                    |                 |                 |               |
| Goudcertificaten .....                             | 20.287            | 20.185              | 20.164             | 20.165            | 20.174             | 20.178          | 20.183          | 20.128        |
| Fonds tot terugbetaling van F.R.-biljetten         | 839               | 842                 | 865                | 867               | 861                | 853             | 851             | 855           |
| Totaal reserves goudcertificaten .....             | 21.126            | 21.027              | 21.029             | 21.032            | 21.035             | 21.031          | 21.034          | 20.983        |
| F.R.-biljetten van andere banken .....             | 123               | 139                 | 143                | 215               | 213                | 206             | 178             | 197           |
| Andere kasmiddelen .....                           | 330               | 315                 | 302                | 382               | 460                | 420             | 377             | 375           |
| Disconto en voorschotten .....                     | 255               | 293                 | 345                | 358               | 335                | 488             | 707             | 720           |
| Leningen aan het bedrijfsleven .....               | 1                 | 1                   | 1                  | 1                 | 1                  | 1               | 1               | 1             |
|  | —                 | —                   | —                  | —                 | —                  | —               | 11              | 16            |
|  | —                 | —                   | —                  | —                 | —                  | —               | 2               | —             |
| <b>Overheidsfondsen :</b>                          |                   |                     |                    |                   |                    |                 |                 |               |
| Rechtstreeks aangekocht                            |                   |                     |                    |                   |                    |                 |                 |               |
| Wissels .....                                      | 1.859             | 2.024               | 2.167              | 2.117             | 1.181              | 883             | 883             | 943           |
| Certificaten .....                                 | 6.600             | 6.600               | 6.600              | 13.882            | 13.882             | 9.960           | 9.960           | 9.960         |
| Biljetten .....                                    | 13.029            | 13.029              | 13.029             | 6.037             | 6.037              | 9.959           | 9.960           | 9.959         |
| Obligaties .....                                   | 3.093             | 3.092               | 3.092              | 2.802             | 2.802              | 2.802           | 2.802           | 2.802         |
| Totaal rechtstreeks aangekocht ...                 | 24.581            | 24.745              | 24.888             | 24.838            | 23.902             | 23.604          | 23.605          | 23.664        |
| Aangehouden krachtens een inkoopovereenkomst ..... | —                 | —                   | —                  | —                 | 114                | —               | 40              | 118           |
| Totaal der nationale overheidsfondsen ...          | 24.581            | 24.745              | 24.888             | 24.838            | 24.016             | 23.604          | 23.645          | 23.782        |
| Totaal der leningen en overheidsfondsen            | 24.837            | 25.039              | 25.234             | 25.197            | 24.352             | 24.093          | 24.366          | 24.519        |
| Tegoeden op buitenlandse banken .....              | —                 | —                   | —                  | —                 | —                  | —               | —               | —             |
| Niet-geïnde kasmiddelen .....                      | 3.627             | 3.679               | 3.568              | 4.149             | 3.635              | 3.715           | 3.686           | 3.982         |
| Onroerende goederen .....                          | 54                | 54                  | 55                 | 55                | 55                 | 56              | 56              | 56            |
| Andere tegoeden .....                              | 145               | 180                 | 214                | 142               | 177                | 140             | 131             | 157           |
| Totaal activa.....                                 | 50.242            | 50.434              | 50.545             | 51.172            | 49.927             | 49.661          | 49.828          | 50.269        |

OPEISBAAR

|   |        |        |        |        |        |        |        |        |
|---|--------|--------|--------|--------|--------|--------|--------|--------|
| F.R.-bankbiljetten in omloop .....        | 25.647 | 25.873 | 26.297 | 26.179 | 25.613 | 25.588 | 25.591 | 25.486 |
| <b>Deposito's :</b>                       |        |        |        |        |        |        |        |        |
| Aangesloten banken — reservevaken ...     | 18.875 | 19.410 | 19.072 | 19.566 | 18.838 | 18.521 | 18.791 | 19.123 |
| U.S. Schatkist — algemene rekening ...    | 625    | 214    | 350    | 222    | 307    | 500    | 443    | 458    |
| Buitenlandse .....                        | 556    | 432    | 358    | 563    | 471    | 392    | 351    | 357    |
| Andere .....                              | 427    | 249    | 380    | 401    | 457    | 417    | 445    | 435    |
| Totaal deposito's .....                   | 20.483 | 20.305 | 20.160 | 20.752 | 20.073 | 19.830 | 20.030 | 20.373 |
| Niet onmiddellijk beschikbare kasmiddelen | 2.963  | 3.137  | 2.943  | 3.139  | 3.113  | 3.094  | 3.041  | 3.276  |
| Andere verplichtingen en dividenden ..... | 17     | 19     | 22     | 14     | 14     | 14     | 16     | 18     |
| Totaal opeisbaar ...                      | 49.110 | 49.334 | 49.422 | 50.084 | 48.813 | 48.526 | 48.678 | 49.153 |

KAPITAALREKENINGEN

|  |        |        |        |        |        |        |        |        |
|--|--------|--------|--------|--------|--------|--------|--------|--------|
| Volstort kapitaal .....  | 276    | 283    | 284    | 288    | 291    | 294    | 291    | 292    |
| Overschot (sectie 7) .....   | 625    | 625    | 625    | 661    | 661    | 661    | 661    | 661    |
| Overschot (sectie 13b) .....   | 28     | 28     | 27     | 28     | 28     | 28     | 28     | 28     |
| Andere kapitaalrekeningen .....  | 203    | 164    | 187    | 111    | 134    | 152    | 170    | 135    |
| Totaal passiva.....  | 50.242 | 50.434 | 50.545 | 51.172 | 49.927 | 49.661 | 49.828 | 50.269 |
| Eventuele verplichtingen wegens accepten voor buitenl. correspondent. aangekocht | 8      | 15     | 20     | 19     | 24     | 29     | 29     | 28     |
| Verpl. wegens len. a/h part. bedrijfsleven                                       | 2      | 2      | 2      | 1      | 3      | 3      | 4      | 3      |
| Verhouding der reserves goudcertificaten tot de deposito's en de F.R.-bankbilj.  | 45,8 % | 45,5 % | 45,3 % | 44,8 % | 46,0 % | 46,3 % | 46,1 % | 45,8 % |

<sup>1</sup> Algemene staat van de twaalf federal reserve banken.

NEDERLANDSCHE BANK

86<sup>4</sup>

(millioenen gulden)

| Posten  | 1954<br>4 October | 1954<br>8 November | 1954<br>6 December | 1955<br>10 Januari | 1955<br>7 Februari | 1955<br>7 Maart | 1955<br>4 April | 1955<br>9 Mei |
|---|-------------------|--------------------|--------------------|--------------------|--------------------|-----------------|-----------------|---------------|
| <b>ACTIVA</b>   |                   |                    |                    |                    |                    |                 |                 |               |
| Wissels, promessen en schuldbr. in disc. <sup>1</sup>   | —                 | —                  | —                  | —                  | —                  | —               | —               | —             |
| Wissels, schatkistpapier en schuldbrieven, door de Bank gekocht (art. 15, onder 4 <sup>o</sup> , van de Bankwet 1948) ..... | —                 | —                  | —                  | —                  | —                  | —               | —               | —             |
| Schatkistpapier, door de Bank overgen. v. de Staat ingev. overeenk. v. 26-2-1947  | 303               | 335                | 335                | 385                | 385                | 385             | 501             | 501           |
| Voorschotten in rekening-courant op onderpand (incl. beleningen) .....  | 29                | 29                 | 30                 | 39                 | 29                 | 41              | 29              | 99            |
| op effecten, enz. <sup>2</sup> .....  | 27                | 26                 | 27                 | 36                 | 26                 | 39              | 27              | 97            |
| op goederen en celen .....  | 2                 | 3                  | 3                  | 3                  | 3                  | 2               | 2               | 2             |
| Voorschotten aan het Rijk (art. 20 van de Bankwet 1948) .....   | —                 | —                  | —                  | —                  | —                  | —               | —               | —             |
| Boekvordering op de Staat ingevolge overeenkomst van 26-2-1947 .....  | 400               | 400                | 400                | 300                | 300                | 300             | 300             | 300           |
| Munt en muntmateriaal .....   | 3.034             | 3.034              | 3.035              | 3.032              | 3.030              | 3.031           | 3.039           | 3.051         |
| Gouden munt en gouden muntmateriaal   | 3.015             | 3.015              | 3.015              | 3.014              | 3.015              | 3.015           | 3.023           | 3.031         |
| Zilveren munt, enz. ....  | 19                | 19                 | 20                 | 18                 | 15                 | 16              | 16              | 20            |
| Vorderingen en geldwaardige papieren luidende in buitenlandse geldsoorten ...   | 1.424             | 1.425              | 1.500              | 1.619              | 1.509              | 1.585           | 1.570           | 1.567         |
| Buitenlandse betaalmiddelen .....   | 1                 | 1                  | 1                  | 2                  | 1                  | 2               | 1               | 1             |
| Vorderingen in gulden voortvloeiende uit betalingsaccorden .....  | 270               | 258                | 243                | 236                | 228                | 192             | 214             | 215           |
| Belegging van kapitaal, reserves, pensioenfonds en voorzieningsfonds .....  | 187               | 187                | 187                | 187                | 188                | 188             | 188             | 192           |
| Gebouwen en inventaris .....  | 1                 | 1                  | 1                  | 1                  | 1                  | 1               | 1               | 1             |
| Diverse rekeningen .....  | 33                | 35                 | 38                 | 40                 | 46                 | 46              | 49              | 28            |
|   | 5.682             | 5.706              | 5.770              | 5.841              | 5.717              | 5.771           | 5.892           | 5.955         |
| <b>PASSIVA</b>  |                   |                    |                    |                    |                    |                 |                 |               |
| Kapitaal .....  | 20                | 20                 | 20                 | 20                 | 20                 | 20              | 20              | 20            |
| Reservefonds .....  | 25                | 25                 | 25                 | 25                 | 25                 | 25              | 25              | 26            |
| Bijzondere reserves .....   | 101               | 101                | 101                | 101                | 101                | 101             | 101             | 103           |
| Pensioenfonds .....   | 40                | 40                 | 40                 | 40                 | 40                 | 40              | 40              | 45            |
| Voorzieningsfonds personeel in tijdelijken dienst .....   | 1                 | 1                  | 1                  | 1                  | 1                  | 2               | 2               | 2             |
| Bankbiljetten in omloop (oude uitgiften)  | 29                | 28                 | 29                 | 28                 | 28                 | 28              | 28              | 28            |
| Bankbiljetten in omloop (nieuwe uitg.)  | 3.423             | 3.409              | 3.462              | 3.514              | 3.462              | 3.523           | 3.599           | 3.611         |
| Bankassignaties in omloop .....   | —                 | —                  | —                  | —                  | —                  | —               | —               | —             |
| Rekening-courant saldo's .....  | 1.863             | 1.903              | 1.927              | 1.945              | 1.864              | 1.854           | 1.930           | 1.989         |
| 's Rijks Schatkist .....  | 435               | 459                | 560                | 548                | 671                | 614             | 604             | 736           |
| 's Rijks Schatkist, bijzondere rekening   | 804               | 704                | 646                | 650                | 653                | 653             | 653             | 612           |
| Saldo's van banken in Nederland .....   | 484               | 594                | 586                | 613                | 408                | 435             | 496             | 504           |
| Saldo's voortvloeiende uit betalingsacc.  | 40                | 46                 | 41                 | 31                 | 36                 | 52              | 96              | 61            |
| Andere saldo's van niet-ingezetenen ...   | 26                | 17                 | 17                 | 21                 | 23                 | 23              | 23              | 23            |
| Andere saldo's .....  | 74                | 83                 | 77                 | 82                 | 73                 | 77              | 58              | 53            |
| Saldo's luidende in buitenl. geldsoorten  | 133               | 129                | 116                | 115                | 113                | 113             | 91              | 97            |
| Diverse rekeningen .....  | 47                | 50                 | 49                 | 52                 | 63                 | 65              | 56              | 34            |
|   | 5.682             | 5.706              | 5.770              | 5.841              | 5.717              | 5.771           | 5.892           | 5.955         |
| <sup>1</sup> Waarvan schatkistpapier (rechtstreeks door de Bank in disconto genomen) .....                                  | —                 | —                  | —                  | —                  | —                  | —               | —               | —             |
| <sup>2</sup> Waarvan aan Indonesië (Wet van 15 Maart 1933, Staatsblad nr 99) .....  | 21                | 21                 | 21                 | 21                 | 21                 | 21              | 21              | 21            |
| N. B. — Totaal aan Nederlands schatkistpapier, waarin gulden saldo's voortvloeiende uit betalingsaccorden zijn belegd ..... | 19                | 17                 | 17                 | 17                 | 17                 | 17              | 17              | 17            |
| — Circulatie der door de Bank namens de Staat in het verkeer gebrachte muntb./ij.   | 154               | 156                | 158                | 158                | 155                | 156             | 158             | 162           |

| Posten   | 1954<br>30 Sept. | 1954<br>30 October | 1954<br>30 November | 1954<br>31 December | 1955<br>31 Januari | 1955<br>28 Februari | 1955<br>31 Maart | 1955<br>30 April |
|--|------------------|--------------------|---------------------|---------------------|--------------------|---------------------|------------------|------------------|
| <b>ACTIVA</b>  |                  |                    |                     |                     |                    |                     |                  |                  |
| Gouden munten en -baren .....  | 482              | 494                | 543                 | 584                 | 584                | 584                 | 584              | 569              |
| Meerwaarde van het goud .....  | 649              | 665                | 731                 | 786                 | 786                | 786                 | 786              | 766              |
| Buitenlandse overheidsfondsen * .....  | 729              | 739                | 597                 | 485                 | 410                | 417                 | 452              | 449              |
| Buitenlandse wissels * .....   | 55               | 83                 | 97                  | 126                 | 119                | 109                 | 81               | 71               |
| Netto-vorderingen op buitenlandse banken<br>en bankiers * .....                | 654              | 594                | 579                 | 493                 | 511                | 447                 | 390              | 338              |
| Andere buitenlandse tegoeden .....   | 1                | 1                  | 1                   | 1                   | 1                  | 1                   | 1                | 1                |
| Zweedse schatkistwissels en -obligaties *                                      | 2.477            | 2.642              | 2.699               | 3.267               | 2.997              | 2.953               | 2.777            | 2.939            |
| Binnenlandse wissels * .....   | 15               | 17                 | 17                  | 16                  | 16                 | 15                  | 15               | 16               |
| Leningen op onderpand * .....  | 25               | 15                 | 34                  | 65                  | 14                 | 44                  | 185              | 237              |
| Voorschotten in rekening-courant * .....                                       | 44               | 12                 | 21                  | 18                  | 0,1                | 0,1                 | 3                | —                |
| Leningen op afbetaling .....   | 56               | 56                 | 55                  | 55                  | 55                 | 55                  | 55               | 55               |
| Pensioenfonds gedeponeerd bij het Bestuur<br>der Overheidsschuld .....         | 7                | 7                  | 7                   | 7                   | 7                  | 7                   | 7                | 7                |
| Munten (andere dan gouden) .....   | 18               | 17                 | 19                  | 15                  | 18                 | 20                  | 23               | 24               |
| Binnenlandse cheques en bankwissels ...  | 16               | 16                 | 7                   | 10                  | 11                 | 6                   | 41               | 5                |
| Andere binnenlandse activa .....   | 19               | 18                 | 27                  | 55                  | 48                 | 50                  | 39               | 36               |
| Aandeel van Zweden in het I.M.F. ....  | 517              | 517                | 517                 | 517                 | 517                | 517                 | 517              | 517              |
| Aandeel van Zweden in het kapitaal van<br>de I.B.H.O., volstort gedeelte ..... | 103              | 103                | 103                 | 103                 | 103                | 103                 | 103              | 103              |
| <b>Totaal.....</b>   | <b>5.867</b>     | <b>5.996</b>       | <b>6.054</b>        | <b>6.603</b>        | <b>6.197</b>       | <b>6.114</b>        | <b>6.059</b>     | <b>6.133</b>     |

|   |              |              |              |              |              |              |              |              |
|---|--------------|--------------|--------------|--------------|--------------|--------------|--------------|--------------|
| <b>PASSIVA</b>  |              |              |              |              |              |              |              |              |
| Bankbiljetten in omloop <sup>1</sup> .....                  | 4.615        | 4.730        | 4.738        | 5.087        | 4.855        | 4.793        | 4.755        | 4.857        |
| Bankwissels .....   | 1            | 1            | 2            | 4            | 2            | 1            | 4            | 3            |
| Rekening-courant saldi .....                                | 182          | 190          | 242          | 441          | 265          | 247          | 225          | 205          |
| <i>Staatsinstellingen</i> .....                             | 149          | 105          | 213          | 289          | 123          | 144          | 130          | 100          |
| <i>Handelsbanken</i> .....                                  | 24           | 72           | 25           | 150          | 137          | 101          | 93           | 101          |
| <i>Andere depositohouders</i> .....                         | 9            | 13           | 4            | 2            | 5            | 2            | 2            | 4            |
| Deposito's .....  | 105          | 103          | 100          | 98           | 98           | 98           | 98           | 98           |
| Koersverschilrekening .....                                 | 302          | 302          | 302          | 302          | 303          | 303          | 303          | 339          |
| Andere verplichtingen .....                                 | 48           | 57           | 57           | 59           | 11           | 9            | 11           | 20           |
| Kapitaal .....  | 50           | 50           | 50           | 50           | 50           | 50           | 50           | 50           |
| Fonds voor leningen op afbetaling .....                     | 65           | 65           | 65           | 65           | 65           | 65           | 65           | 65           |
| Reservefonds .....  | 20           | 20           | 20           | 20           | 20           | 20           | 20           | 20           |
| Pensioenfonds .....   | 7            | 7            | 7            | 7            | 7            | 7            | 7            | 7            |
| Overgedragen winsten .....                                  | 1            | 1            | 1            | 1            | 1            | 1            | 1            | 0,3          |
| Winst voor 1954 .....                                       | —            | —            | —            | —            | 51           | 51           | 51           | —            |
| Internationaal Monetair Fonds .....                         | 388          | 388          | 388          | 388          | 388          | 388          | 388          | 388          |
| Internationale Bank voor Herstel en Ont-<br>wikkeling ..... | 83           | 82           | 82           | 81           | 81           | 81           | 81           | 81           |
| <b>Totaal.....</b>  | <b>5.867</b> | <b>5.996</b> | <b>6.054</b> | <b>6.603</b> | <b>6.197</b> | <b>6.114</b> | <b>6.059</b> | <b>6.133</b> |

N. B. De bijkomende dekking der bankbiljetten (artikel 10 van de wet op de Riksbank) omvat de met een \* aangeduide activa-rubrieken.

<sup>1</sup> Het maximum-bedrag der uitgifte van chartaalgeld krachtens de wet nr 326 van 4 Juni 1954 bedraagt 5.500 millioenen Kr.

**BANCA D'ITALIA**  
(milliarden lires)

**86<sup>6</sup>**

| Posten  | 1954<br>31 Augustus | 1954<br>30 Sept. | 1954<br>30 October | 1954<br>30 November | 1954<br>31 December | 1955<br>31 Januari<br>* | 1955<br>28 Februari<br>* | 1955<br>31 Maart<br>* |
|---|---------------------|------------------|--------------------|---------------------|---------------------|-------------------------|--------------------------|-----------------------|
| <b>ACTIVA</b>   |                     |                  |                    |                     |                     |                         |                          |                       |
| Goudvoorraad .....  | 4                   | 4                | 4                  | 4                   | 4                   | 4                       | 4                        | 4                     |
| Goud in het buitenland, door de Staat<br>verschuldigd .....                       | 2                   | 2                | 2                  | 2                   | 2                   | 2                       | 2                        | 2                     |
| Kas <sup>1</sup> .....  | 9                   | 8                | 9                  | 7                   | 7                   | 7                       | 6                        | 6                     |
| Discontoportefeuille .....  | 278                 | 279              | 286                | 284                 | 327                 | 313                     | 307                      | 283                   |
| Wissels ter incasso .....   | 0,1                 | 0,1              | 0,1                | 0,1                 | 0,1                 | 0,1                     | 0,1                      | 0,1                   |
| Voorschotten op effecten en op goederen<br>en rekening-courantsaldi .....         | 86                  | 78               | 93                 | 86                  | 94                  | 82                      | 128                      | 95                    |
| Deviezen in het buitenland .....  | 77                  | 79               | 82                 | 80                  | 72                  | 74                      | 74                       | 69                    |
| Effecten uitgegeven of gewaarborgd door<br>de Staat .....                         | 30                  | 31               | 31                 | 33                  | 49                  | 49                      | 48                       | 49                    |
| Onroerende goederen .....   | —                   | —                | —                  | —                   | —                   | —                       | —                        | —                     |
| Diverse debiteuren .....  | 693                 | 705              | 700                | 705                 | 695                 | 698                     | 711                      | 694                   |
| Diverse vorderingen .....   | 4                   | 4                | 4                  | 4                   | 4                   | 4                       | 4                        | 4                     |
| Voorlopige voorschotten aan de Staat ...  | 77                  | 77               | 77                 | 77                  | 77                  | 77                      | 77                       | 77                    |
| Buitengewone voorschotten aan de Staat  | 343                 | 343              | 343                | 343                 | 343                 | 343                     | 343                      | 343                   |
| Uitgiften door de geallieerde militaire<br>overheid of voor hun rekening .....    | 145                 | 145              | 145                | 145                 | 145                 | 145                     | 145                      | 145                   |
| Rekening-courant der Schatkist <sup>2</sup> .....                                 | 39                  | 88               | 71                 | 81                  | 97                  | 69                      | 25                       | 78                    |
| Beleggingen in effecten voor rekening van<br>de Schatkist .....                   | 281                 | 291              | 291                | 296                 | 296                 | 300                     | 300                      | 313                   |
| Diverse diensten voor rekening van de<br>Staat .....                              | 13                  | 12               | 7                  | 13                  | 18                  | 20                      | 16                       | 16                    |
| Diverse uitgaven .....  | 17                  | 18               | 19                 | 20                  | 25                  | 1                       | 2                        | 4                     |
| Totaal activa.....  | 2.098               | 2.164            | 2.164              | 2.180               | 2.255               | 2.188                   | 2.192                    | 2.182                 |
| <b>PASSIVA</b>  |                     |                  |                    |                     |                     |                         |                          |                       |
| Biljettenomloop .....   | 1.395               | 1.410            | 1.403              | 1.403               | 1.538               | 1.444                   | 1.436                    | 1.434                 |
| Chèques en andere schulden op zicht <sup>3</sup> ...                              | 15                  | 15               | 12                 | 14                  | 17                  | 13                      | 13                       | 15                    |
| Rekeningen-courant op zicht .....   | 54                  | 45               | 44                 | 42                  | 63                  | 39                      | 43                       | 46                    |
| Rekeningen-courant op termijn en ver-<br>plichte reserves der banken .....        | 475                 | 523              | 532                | 537                 | 448                 | 513                     | 514                      | 502                   |
| Diverse crediteuren .....   | 110                 | 115              | 112                | 119                 | 124                 | 134                     | 139                      | 131                   |
| Rekeningen-courant van de Openbare<br>Schatkist :                                 |                     |                  |                    |                     |                     |                         |                          |                       |
| gewone .....  | —                   | —                | —                  | —                   | —                   | —                       | —                        | —                     |
| bijzondere .....  | —                   | —                | —                  | —                   | —                   | —                       | —                        | —                     |
| Rekeningen-courant der akkoorden voor<br>economische samenwerking .....           | 30                  | 35               | 39                 | 42                  | 37                  | 42                      | 43                       | 48                    |
| Kapitaal .....  | 0,3                 | 0,3              | 0,3                | 0,3                 | 0,3                 | 0,3                     | 0,3                      | 0,3                   |
| Gewoon reservefonds .....   | 1                   | 1                | 1                  | 1                   | 1                   | 1                       | 1                        | 1                     |
| Buitengewoon reservefonds .....   | 1                   | 1                | 1                  | 1                   | 1                   | 1                       | 1                        | 1                     |
| Winsten van het lopende dienstjaar .....  | 17                  | 19               | 20                 | 21                  | 26                  | 1                       | 2                        | 4                     |
| Totaal passiva en eigen middelen...   | 2.098               | 2.164            | 2.164              | 2.180               | 2.255               | 2.188                   | 2.192                    | 2.182                 |
| Deponenten van effecten en waarden<br>(orderekening) .....                        | 3.329               | 3.371            | 3.244              | 3.211               | 3.219               | 3.079                   | 2.997                    | 2.870                 |
| Gedane disconteringen .....   | 140                 | 43               | 33                 | 102                 | 181                 | 36                      | 33                       | 90                    |
| Gedane voorschotten .....   | 319                 | 255              | 336                | 274                 | 428                 | 237                     | 338                      | 314                   |
| Contantverrichtingen door de Verreke-<br>ningskamers vereffend .....              | 4.281               | 4.454            | 5.308              | 4.644               | 5.849               | 5.473                   | 5.259                    | 5.382                 |
| <sup>1</sup> Omvat de biljetten en munten voor rekening<br>van de Schatkist ..... | 5                   | 5                | 5                  | 5                   | 4                   | 5                       | 5                        | 5                     |
| <sup>2</sup> Saldo van het special fonds .....                                    | 2                   | 2                | 2                  | 2                   | 2                   | 2                       | 2                        | 2                     |
| <sup>3</sup> Omvat waarden en assignaties .....                                   | 12                  | 12               | 11                 | 12                  | 14                  | 12                      | 11                       | 13                    |

\* Voorlopige cijfers

BANK DEUTSCHER LÄNDER

(millioenen D.M.)

86<sup>7</sup>

| Posten  | 1954<br>7 October | 1954<br>6 November | 1954<br>7 December | 1955<br>7 Januari | 1955<br>7 Februari | 1955<br>7 Maart | 1955<br>7 April | 1955<br>7 Mei |
|---|-------------------|--------------------|--------------------|-------------------|--------------------|-----------------|-----------------|---------------|
| <b>ACTIVA</b>   |                   |                    |                    |                   |                    |                 |                 |               |
| Goud .....  | 2.413             | 2.514              | 2.568              | 2.625             | 2.752              | 2.983           | 2.998           | 3.061         |
| Tegoeden bij buitenlandse banken .....  | 7.663             | 7.650              | 7.612              | 7.696             | 7.815              | 7.666           | 7.619           | 7.651         |
| Vreemde deviezen, buitenlandse wissels<br>en cheques .....  | 578               | 626                | 745                | 930               | 903                | 922             | 951             | 937           |
| Tegoeden in postrekening .....  | 74                | 61                 | 70                 | 87                | 66                 | 60              | 63              | 63            |
| Binnenlandse wissels .....  | 745               | 711                | 967                | 1.237             | 842                | 759             | 873             | 691           |
| Schatkistwissels en renteloze Schatkist-<br>bons der Staatsbesturen .....                                     | —                 | 12                 | 5                  | 49                | —                  | 115             | 15              | —             |
| Duitse tekenmunten .....  | 79                | 76                 | 59                 | 79                | 89                 | 85              | 65              | 69            |
| Leningen tegen compensatievorderingen .   | 19                | 23                 | 37                 | 23                | 32                 | 29              | 23              | 22            |
| Voorschotten en kredieten op korte termijn  | 111               | 125                | 139                | 136               | 190                | 141             | 330             | 179           |
| Effecten .....  | 43                | 43                 | 43                 | 47                | 47                 | 47              | 43              | 35            |
| Vorderingen op de overheid .....  | 1.839             | 1.903              | 1.743              | 1.312             | 1.266              | 1.320           | 1.892           | 2.006         |
| a) <i>compensatievorderingen</i> .....  | 1.217             | 1.281              | 1.121              | 690               | 644                | 698             | 1.270           | 1.384         |
| b) <i>renteloze obligaties</i> .....  | 622               | 622                | 622                | 622               | 622                | 622             | 622             | 622           |
| Kredieten aan de Staat wegens deelne-<br>ming aan het Internationaal Monetair<br>Fonds en de Wereldbank ..... | 377               | 391                | 391                | 391               | 391                | 391             | 391             | 391           |
| Andere activa .....   | 268               | 259                | 256                | 89                | 77                 | 79              | 112             | 115           |
|   | 14.209            | 14.394             | 14.635             | 14.701            | 14.470             | 14.597          | 15.375          | 15.220        |

|  |        |        |        |        |        |        |        |        |
|--|--------|--------|--------|--------|--------|--------|--------|--------|
| <b>PASSIVA</b>   |        |        |        |        |        |        |        |        |
| Bankbiljetten in omloop .....                              | 11.494 | 11.571 | 11.889 | 11.792 | 11.462 | 11.784 | 12.138 | 12.016 |
| Deposito's :   |        |        |        |        |        |        |        |        |
| a) der Landeszentralbanken .....                           | 585    | 703    | 605    | 892    | 962    | 776    | 762    | 1.099  |
| b) der Staatsbesturen .....                                | 344    | 359    | 367    | 322    | 318    | 311    | 432    | 497    |
| <i>tegenwaarderekeningen van de Staat</i>                  | 327    | 336    | 347    | 306    | 300    | 292    | 299    | 324    |
| <i>andere tegoeden</i> .....                               | 17     | 23     | 20     | 16     | 18     | 19     | 133    | 173    |
| c) geallieerde overheid .....                              | 511    | 488    | 485    | 484    | 488    | 475    | 472    | 344    |
| d) andere .....  | 151    | 122    | 136    | 147    | 162    | 119    | 406    | 176    |
| Verplichtingen uit transacties met het<br>buitenland ..... | 307    | 329    | 341    | 419    | 429    | 477    | 492    | 446    |
| Andere passiva .....                                       | 495    | 500    | 490    | 323    | 327    | 333    | 351    | 300    |
| a) <i>reserves</i> .....                                   | 193    | 193    | 193    | 179    | 179    | 179    | 179    | 211    |
| b) <i>andere</i> .....                                     | 302    | 307    | 297    | 144    | 148    | 154    | 172    | 89     |
| Maatschappelijk kapitaal .....                             | 100    | 100    | 100    | 100    | 100    | 100    | 100    | 100    |
| Wettelijke en andere reserves .....                        | 222    | 222    | 222    | 222    | 222    | 222    | 222    | 242    |
|  | 14.209 | 14.394 | 14.635 | 14.701 | 14.470 | 14.597 | 15.375 | 15.220 |



**BANQUE NATIONALE SUISSE**
**86<sup>8</sup>**

(millioenen Zwitserse frank)

| Posten   | 1954<br>7 October | 1954<br>9 November | 1954<br>7 December | 1955<br>7 Januari | 1955<br>7 Februari | 1955<br>7 Maart | 1955<br>7 April | 1955<br>7 Mei |
|--|-------------------|--------------------|--------------------|-------------------|--------------------|-----------------|-----------------|---------------|
| <b>ACTIVA</b>  |                   |                    |                    |                   |                    |                 |                 |               |
| Goudvoorraad .....                                   | 6.278             | 6.321              | 6.321              | 6.323             | 6.298              | 6.268           | 6.257           | 6.184         |
| Deviezen .....                                       | 527               | 506                | 479                | 575               | 585                | 575             | 561             | 570           |
| <i>kunnende dienen tot dekking</i> .....             | 527               | 506                | 479                | 575               | 585                | 575             | 561             | 570           |
| <i>andere</i> .....                                  | —                 | —                  | —                  | —                 | —                  | —               | —               | —             |
| Binnenlandse wissels .....                           | 80                | 80                 | 86                 | 96                | 87                 | 83              | 81              | 80            |
| <i>Wissels</i> .....                                 | 80                | 80                 | 86                 | 94                | 87                 | 83              | 81              | 80            |
| <i>Schatkistb. v. het Zwits. Eedgenootsch.</i> ..... | —                 | —                  | —                  | 2                 | —                  | —               | —               | —             |
| Voorschotten op onderpand .....                      | 27                | 28                 | 35                 | 36                | 21                 | 21              | 34              | 35            |
| Effecten .....                                       | 49                | 49                 | 49                 | 46                | 47                 | 47              | 46              | 46            |
| <i>kunnende dienen tot dekking</i> .....             | —                 | —                  | —                  | —                 | 1                  | 1               | —               | —             |
| <i>andere</i> .....                                  | 49                | 49                 | 49                 | 46                | 46                 | 46              | 46              | 46            |
| Binnenlandse correspondenten .....                   | 11                | 8                  | 10                 | 8                 | 7                  | 9               | 10              | 11            |
| Andere actiefposten .....                            | 29                | 30                 | 35                 | 35                | 28                 | 27              | 25              | 27            |
| Totaal.....  | 7.001             | 7.022              | 7.015              | 7.119             | 7.073              | 7.030           | 7.014           | 6.953         |

**PASSIVA**

|  |       |       |       |       |       |       |       |       |
|--|-------|-------|-------|-------|-------|-------|-------|-------|
| Eigen middelen .....   | 46    | 46    | 46    | 46    | 46    | 46    | 47    | 47    |
| Bankbiljetten in omloop .....  | 4.968 | 4.989 | 5.096 | 5.210 | 4.944 | 4.970 | 5.027 | 4.984 |
| Andere dadelijk opvraagbare verbintenis.<br><i>Girorekeningen van handels- en indus-<br/>    triële banken</i> ..... | 1.828 | 1.826 | 1.714 | 1.701 | 1.931 | 1.861 | 1.791 | 1.774 |
| <i>Andere dadelijk opvraagbare verbinte-<br/>    nissen</i> .....  | 1.373 | 1.274 | 1.178 | 1.252 | 1.483 | 1.416 | 1.276 | 1.166 |
| <i>Andere passiefposten</i> .....  | 455   | 552   | 536   | 449   | 448   | 445   | 515   | 608   |
| Andere passiefposten .....   | 159   | 161   | 159   | 162   | 152   | 153   | 149   | 148   |
| Totaal.....  | 7.001 | 7.022 | 7.015 | 7.119 | 7.073 | 7.030 | 7.014 | 6.953 |

**DISCONTOVOET DER VOORNAAMSTE CIRCULATIEBANKEN**
**86<sup>9</sup>**

(op 30 April 1955)

(in pCt vanaf de aangeduide datum)

|                              |                  |                   |  |                  |       |
|------------------------------|------------------|-------------------|--|------------------|-------|
| België .....                 | 29 October 1953  | 2,75 <sup>1</sup> | Nederland .....  | 7 April 1953     | 2,50  |
| Belg. Congo en Ruanda-Urundi | 6 April 1953     | 3,50 <sup>2</sup> | Noorwegen .....  | 14 Februari 1955 | 3,50  |
| Canada .....                 | 14 Februari 1955 | 1,50              | Oostenrijk .....   | 3 Juni 1954      | 3,50* |
| Denemarken .....             | 23 Juni 1954     | 5,50              | Portugal .....   | 12 Januari 1944  | 2,50  |
| Duitsland .....              | 20 Mei 1954      | 3,—               | Spanje .....   | 1 Juli 1954      | 3,75  |
| Finland .....                | 1 Decemb. 1954   | 5,—               | Turkije .....  | 26 Februari 1951 | 3,—   |
| Frankrijk .....              | 2 Decemb. 1954   | 3,—               | Verenigde Staten (Federal Re-<br>serve Bank of New-York) ... | 15 April 1955    | 1,75  |
| Griekenland .....            | 1 Januari 1954   | 10,—              | Zweden .....   | 19 April 1955    | 3,75  |
| Groot-Brittannië .....       | 24 Februari 1955 | 4,50              | Zwitserland .....  | 26 Novemb. 1936  | 1,50  |
| Ierland .....                | 25 Mei 1954      | 3,—               |  |                  |       |
| Italië .....                 | 6 April 1950     | 4,—               |  |                  |       |

<sup>1</sup> Discontovoet der bij een bank gedomicilieerde accepten en warrants. Voor de andere discontovoeten, zie tabel 2.

<sup>2</sup> Discontovoet der bij een bank gedomicilieerde accepten.

\* Vanaf 20 Mei 1955 : 4,50 pCt.

III. — BANK VOOR INTERNATIONALE BETALINGEN, TE BAZEL <sup>1</sup>

87

Staten in duizenden Zwitserse goudfranken  
[eenheden van 0,29032258... g. fijn goud (art. 5 der statuten)]

| ACTIVA   | 28 Februari 1955 |       | 31 Maart 1955 |       | 30 April 1955 |       | PASSIVA  |           | 28 Februari 1955 |           | 31 Maart 1955 |           | 30 April 1955 |     |
|--|------------------|-------|---------------|-------|---------------|-------|--|-----------|------------------|-----------|---------------|-----------|---------------|-----|
|  |                  | pCt   |               | pCt   |               | pCt   |  | pCt       |                  | pCt       |               | pCt       |               | pCt |
| <b>I. Gouden baren en munten .....</b>   | 640.536          | 36,0  | 625.675       | 36,4  | 625.541       | 33,7  | <b>I. Kapitaal :</b>                           |           |                  |           |               |           |               |     |
| <b>II. Kasmiddelen en banktegoeden op zicht .....</b>  | 60.201           | 3,4   | 72.503        | 4,2   | 63.953        | 3,4   | Aandelen waarvan 25 pCt gestort                | 125.000   | 7,0              | 125.000   | 7,3           | 125.000   | 6,7           |     |
| <b>III. Herdiscontopapier :</b>  | 351.324          |       | 332.715       |       | 502.935       |       | <b>II. Reserves :</b>                          | 20.718    | 1,2              | 20.718    | 1,2           | 20.718    | 1,1           |     |
| 1. Handelswissels en bankaccepten  | 34.279           | 1,9   | 41.807        | 2,4   | 43.918        | 2,4   | 1. Wettelijke Reserve .....                    | 7.375     |                  | 7.375     |               | 7.375     |               |     |
| 2. Schatkistpapier .....   | 317.045          | 17,8  | 290.208       | 16,9  | 459.017       | 24,7  | 2. Algemeen Reservefonds .....                 | 13.343    |                  | 13.343    |               | 13.343    |               |     |
| <b>IV. Diverse wissels mobiliseerbaar op aanvraag .....</b>  | 82.800           | 4,7   | 86.388        | 5,0   | 110.742       | 6,0   | <b>III. Kortl. en dad. opvr. dep. (goud) :</b> | 453.186   |                  | 453.193   |               | 453.144   |               |     |
| <b>V. Termijngelden, voorschotten en deposito's :</b>  | 265.025          |       | 225.483       |       | 187.672       |       | 1. Circulatiebanken voor eig. rek. :           |           |                  |           |               |           |               |     |
| 1. op ten hoogste 3 maanden .....  | 189.449          | 10,7  | 149.897       | 8,7   | 112.101       | 6,0   | a) van 3 tot 6 maanden .....                   | 17.205    | 1,0              | —         | —             | —         | —             |     |
| 2. van 3 tot 6 maanden .....   | —                | —     | —             | —     | —             | —     | b) op ten hoogste 3 maanden ...                | 17.226    | 1,0              | 68.883    | 4,0           | 65.438    | 3,5           |     |
| 3. van 6 tot 9 maanden .....   | —                | —     | —             | —     | —             | —     | c) dadelijk opvraagbaar .....                  | 413.224   | 23,3             | 378.779   | 22,0          | 382.175   | 20,6          |     |
| 4. van 9 tot 12 maanden .....  | —                | —     | —             | —     | —             | —     | 2. Andere depos. : dad. opvraagb.              | 5.531     | 0,3              | 5.531     | 0,3           | 5.531     | 0,3           |     |
| 5. op meer dan één jaar .....  | 75.576           | 4,3   | 75.586        | 4,4   | 75.571        | 4,1   | <b>IV. Kortl. en dad. opvraagb. depos. :</b>   | 1.036.992 |                  | 978.717   |               | 1.117.603 |               |     |
| <b>VI. Effecten en diverse beleggingen :</b>   | 306.175          |       | 305.679       |       | 297.923       |       | (geld) :                                       |           |                  |           |               |           |               |     |
| 1. Schatkistpapier :   |                  |       |               |       |               |       | 1. Circulatiebanken voor eig. rek. :           |           |                  |           |               |           |               |     |
| a) op ten hoogste 3 maanden ...  | 68.620           | 3,9   | 122.690       | 7,2   | 122.981       | 6,6   | a) op meer dan één jaar .....                  | 54.587    | 3,1              | 53.273    | 3,1           | 53.361    | 2,9           |     |
| b) van 3 tot 6 maanden .....   | 56.146           | 3,2   | 28.137        | 1,6   | 28.203        | 1,5   | b) van 9 tot 12 maanden .....                  | 31.158    | 1,8              | 1.427     | 0,1           | 1.428     | 0,1           |     |
| c) van 6 tot 9 maanden .....   | 28.484           | 1,6   | 15.477        | 0,9   | 15.518        | 0,8   | c) van 6 tot 9 maanden .....                   | 53.710    | 3,0              | 49.138    | 2,8           | 49.197    | 2,6           |     |
| d) van 9 tot 12 maanden .....  | 15.423           | 0,9   | —             | —     | —             | —     | d) van 3 tot 6 maanden .....                   | 28.981    | 1,6              | 46.374    | 2,7           | 46.412    | 2,5           |     |
| e) op meer dan één jaar .....  | 31.069           | 1,7   | 31.266        | 1,8   | 31.438        | 1,7   | e) op ten hoogste 3 maanden ...                | 781.273   | 44,0             | 712.538   | 41,5          | 867.420   | 46,7          |     |
| 2. Ander papier en div. belegg. :  |                  |       |               |       |               |       | f) dadelijk opvraagbaar .....                  | 50.626    | 2,8              | 78.759    | 4,6           | 63.232    | 3,4           |     |
| a) op ten hoogste 3 maanden ...  | 101.347          | 5,7   | 104.843       | 6,1   | 96.880        | 5,2   | 2. Circulatiebanken andere dep. :              |           |                  |           |               |           |               |     |
| b) van 3 tot 6 maanden .....   | 2.553            | 0,1   | 724           | 0,1   | 357           | 0,0   | a) op ten hoogste 3 maanden ...                | —         | —                | —         | —             | —         | —             |     |
| c) van 6 tot 9 maanden .....   | —                | —     | 1.079         | 0,1   | 1.082         | 0,1   | b) dadelijk opvraagbaar .....                  | —         | —                | —         | —             | —         | —             |     |
| d) van 9 tot 12 maanden .....  | 1.076            | 0,1   | —             | —     | —             | —     | 3. Andere depositanten :                       |           |                  |           |               |           |               |     |
| e) met meer dan één jaar loopt.  | 1.457            | 0,1   | 1.463         | 0,1   | 1.464         | 0,1   | a) op meer dan één jaar .....                  | —         | —                | —         | —             | —         | —             |     |
| <b>VII. Diverse activa .....</b>   | 2.615            | 0,1   | 1.228         | 0,1   | 560           | 0,0   | b) van 9 tot 12 maanden .....                  | —         | —                | —         | —             | —         | —             |     |
| <b>VIII. Eigen middelen aangewend in uitvoering der overeenk. v. Den Haag van 1930 voor belegg. in Duitsland</b> | 68.291           | 3,8   | 68.291        | 4,0   | 68.291        | 3,7   | c) van 6 tot 9 maanden .....                   | —         | —                | —         | —             | —         | —             |     |
| <b>Totaal activa...</b>  | 1.776.967        | 100,0 | 1.717.962     | 100,0 | 1.857.617     | 100,0 | d) van 3 tot 6 maanden .....                   | —         | —                | —         | —             | —         | —             |     |
|  |                  |       |               |       |               |       | e) op ten hoogste 3 maanden ...                | 9.309     | 0,5              | 17.158    | 1,0           | 16.453    | 0,9           |     |
|  |                  |       |               |       |               |       | f) dadelijk opvraagbaar .....                  | 27.348    | 1,5              | 20.050    | 1,2           | 20.100    | 1,1           |     |
|  |                  |       |               |       |               |       | <b>V. Diversen .....</b>                       | 19.219    | 1,1              | 18.482    | 1,1           | 19.300    | 1,0           |     |
|  |                  |       |               |       |               |       | <b>VI. Verlies- en Winstrekening :</b>         |           |                  |           |               |           |               |     |
|  |                  |       |               |       |               |       | Overdracht .....                               | 3.803     | 0,2              | 3.803     | 0,2           | 3.803     | 0,2           |     |
|  |                  |       |               |       |               |       | <b>VII. Fonds voor eventuele lasten .....</b>  | 118.049   | 6,6              | 118.049   | 6,9           | 118.049   | 6,4           |     |
|  |                  |       |               |       |               |       | <b>Totaal passiva...</b>                       | 1.776.967 | 100,0            | 1.717.962 | 100,0         | 1.857.617 | 100,0         |     |

Uitvoering van de accoorden van Den Haag van 1930 :

| In Duitsland belegde gelden : (zie noot 2)   |         |  |         |  |         |  |
|--|---------|--|---------|--|---------|--|
| 1. Vord. op de Reichsbank en de Golddiskontbank; wissels v. de Golddiskontbank en v. het best. der Spoorw.; bons van het best. van het Postwezen (vervallen) . | 221.019 |  | 221.019 |  | 221.019 |  |
| 2. Schatkistwissels en -bons van de Duitse Regering (vervallen) ...  | 76.181  |  | 76.181  |  | 76.181  |  |
| <b>Totaal...</b>   | 297.200 |  | 297.200 |  | 297.200 |  |
| <b>Deposito's op lange termijn :</b>   | 228.909 |  | 228.909 |  | 228.909 |  |
| 1. Deposito's van de Regeringen schuldeisers op rekening van de Annuiteiten-Trust (zie noot 3)   | 152.606 |  | 152.606 |  | 152.606 |  |
| 2. Deposito van de Duitse Regering   | 76.303  |  | 76.303  |  | 76.303  |  |
| <b>Eigen middelen aangewend in uitvoering der overeenk. (zie hierboven)</b>  | 68.291  |  | 68.291  |  | 68.291  |  |
| <b>Totaal...</b>   | 297.200 |  | 297.200 |  | 297.200 |  |

Noot 1. — Zijn in deze staat niet begrepen, het « earmarked » goud en de waarden die voor rekening der circulatiebanken en andere depositanten worden bewaard. Zijn hierin niet begrepen de gelden en waarden aangehouden door de Bank in hoedanigheid van Agent van de Europese Organisatie van Economische Samenwerking (Europese Betalingsunie), van Overeengekomen Derde luidens het contract van inpalgeving afgesloten met het Hoge Gezagsorgaan van de Europese Gemeenschap voor Kolen en Staal, alsook van lasthebber-trustee of financieel Agent voor internationale leningen.

Noot 2. — Luidens een Overeenkomst van 9 Januari 1953, afgesloten tussen de regering van de Duitse Bondsrepubliek en de Bank, en die deel uitmaakt van het Akkoord over de Duitse buitenlandse schulden van 27 Februari 1953, werd overeengekomen dat de Bank niet vóór 1 April 1966 de terugbetaling zou eisen van de hoofdsom harer beleggingen, die hierboven aangegeven zijn, met inbegrip van de desbetreffende achterstallige interesten per 31 December 1952.

Noot 3. — Op het totaal der deposito's van de Regeringen, die een vordering bezitten in de Rekening van de Annuiteiten-Trust, gelijkwaardig aan 152.606.250.— Zwitserse goudfranken, ontving de Bank van de Regeringen wier deposito's gelijk zijn aan de tegenwaarde van 149.920.880.— Zwitserse goudfranken, bevestiging dat zij haar niet uit hoofde van deze deposito's de transfer mogen vragen van hogere bedragen dan die waarvan zij zelf de terugbetaling en de overmaking door Duitsland in de door de Bank erkende munten zal kunnen verkrijgen.

IV. — EUROPESE BETALINGSUNIE

88<sup>1</sup>

Samenvattende tabel van de stand bij het begin der verrichtingen en bij het einde van elke verrekeningsperiode in miljoenen rekeneenheden — iedere eenheid is gelijk aan 0,88967088 gram fijn goud

| ACTIVA   | Begin der verricht. 1-7-1950 | Na de verrichtingen voor elke verrekeningsperiode |           |             |           |           |           |           |           |                    |                    |
|--|------------------------------|---|-----------|-------------|-----------|-----------|-----------|-----------|-----------|--------------------|--------------------|
|  |                              | Juni 1951   | Dec. 1951 | Juni 2 1952 | Dec. 1952 | Juni 1953 | Dec. 1953 | Juni 1954 | Dec. 1954 | Maart 1955         |                    |
| <b>I. Beschikbare middelen.</b>  |                              |   |           |             |           |           |           |           |           |                    |                    |
| a) Bedrag verschuld. door de reg. der V.S.A. (\$)  | 350,0                        | 286,1   | 111,9     | 123,3       | 123,3     | 123,5     | 123,5     | 123,5     | 123,5     | 123,5              | 123,5              |
| b) Goud in staven .....  | —                            | —   | 100,3     | 149,5       | 153,0     | 153,0     | 153,0     | 153,0     | 153,0     | 153,0              | 153,0              |
| c) Saldo in rekening-courant (dollars) .....   | —                            | 65,9  | 4,6       | 78,4        | 96,7      | 17,1      | 20,1      | 174,7     | 46,2      | 47,7               | 47,7               |
| d) Schatkistpapier V.S.A. aan kostende prijs ...   | —                            | —   | —         | —           | —         | 142,6     | 177,9     | 92,4      | 100,2     | 84,3               | 84,3               |
| <b>II. Nog uitstaande aanvangsdebetsaldi toegekend voor het boekjaar eindigende 30 Juni 1951.</b>                    | 350,0                        | 352,0   | 316,8     | 351,2       | 373,0     | 436,2     | 474,5     | 543,6     | 422,9     | 408,5              | 408,5              |
| Belgisch-Luxemburgse Economische Unie .....  | 44,1                         | —   | —         | —           | —         | —         | —         | —         | —         | —                  | —                  |
| Zweden .....   | 21,2                         | 21,2  | —         | —           | —         | —         | —         | —         | —         | —                  | —                  |
| Verenigd-Koninkrijk .....  | 150,0                        | —   | —         | —           | —         | —         | —         | —         | —         | —                  | —                  |
|  | 215,3                        | 21,2  | —         | —           | —         | —         | —         | —         | —         | —                  | —                  |
| <b>III. Door Denemarken verschuldigde goudstorting die werd verdaagd kracht. het besluit van 30-6-1952</b>           | —                            | —   | —         | 1,9         | 2,6       | —         | —         | —         | —         | —                  | —                  |
| <b>IV. Bijzonder aan Turkije verstrekt cred. (19-9-50)</b>   | —                            | —   | —         | —           | 3,4       | —         | —         | —         | —         | —                  | —                  |
| <b>V. Aan verdragsl. part. verstrekte len. (19-9-1950) .</b>   |                              |   |           |             |           |           |           |           |           |                    |                    |
| Denemarken .....   | —                            | 61,1  | 38,5      | 27,0        | 29,7      | 40,4      | 62,5      | 97,6      | 97,4      | 103,7              | 103,7              |
| Duitsland .....  | —                            | 182,5   | —         | —           | —         | —         | —         | —         | —         | —                  | —                  |
| Frankrijk .....  | —                            | —   | 168,0     | 270,6       | 312,0     | 312,0     | 312,0     | 312,0     | 241,4     | 155,0              | 155,0              |
| IJsland .....  | —                            | —   | —         | 1,8         | 1,6       | 1,8       | 3,4       | 5,6       | 4,5       | 4,3                | 4,3                |
| Italië .....   | —                            | —   | —         | —           | —         | 12,0      | 83,9      | 122,3     | 116,9     | 152,3 <sup>3</sup> | 152,3 <sup>3</sup> |
| Nederland .....  | —                            | 175,6   | 23,1      | —           | —         | —         | —         | —         | —         | —                  | —                  |
| Noorwegen .....  | —                            | 20,0  | 9,7       | —           | 16,5      | 49,7      | 79,8      | 89,2      | 98,6      | 107,1              | 107,1              |
| Verenigd-Koninkrijk .....  | —                            | —   | 539,2     | 636,0       | 589,6     | 530,3     | 559,4     | 485,4     | 343,4     | 314,4              | 314,4              |
| Zweden .....   | —                            | 44,3  | —         | —           | —         | —         | —         | —         | —         | —                  | —                  |
| Turkije .....  | —                            | 28,2  | 30,0      | 30,0        | 30,0      | 30,0      | 30,0      | 30,0      | 30,0      | 30,0               | 30,0               |
| Portugal .....   | —                            | —   | —         | —           | —         | —         | —         | —         | —         | —                  | 0,2                |
|  | —                            | 511,7   | 808,5     | 965,4       | 979,4     | 976,2     | 1131,0    | 1142,1    | 932,2     | 867,0              | 867,0              |
| <b>VI. Leningen verstrekt aan de lidstaten als aanvangs-creditsaldi, toegekend bij wijze van lening <sup>1</sup></b> |                              |   |           |             |           |           |           |           |           |                    |                    |
| Noorwegen .....  | —                            | 10,0  | 10,0      | 10,0        | 10,0      | 10,0      | 10,0      | 10,0      | 10,0      | 10,0               | 10,0               |
| Turkije .....  | —                            | 25,0  | 25,0      | 25,0        | 25,0      | 25,0      | 25,0      | 25,0      | 25,0      | 25,0               | 25,0               |
|  | —                            | 35,0  | 35,0      | 35,0        | 35,0      | 35,0      | 35,0      | 35,0      | 35,0      | 35,0               | 35,0               |
| <b>VII. Diversen</b> .....   | —                            | 0,4   | —         | —           | —         | —         | —         | —         | —         | —                  | —                  |
|  | 565,3                        | 920,3   | 1060,3    | 1353,5      | 1393,4    | 1447,4    | 1640,5    | 1720,7    | 1390,1    | 1310,5             | 1310,5             |
| <b>PASSIVA</b>   |                              |   |           |             |           |           |           |           |           |                    |                    |
| <b>I. Werkkapitaal</b> .....   | 286,3                        | 271,6   | 271,6     | 271,6       | 271,6     | 271,6     | 271,6     | 271,6     | 271,6     | 271,6              | 271,6              |
| <b>II. Nog uitstaande aanvangscreditsaldi toegekend als schenkingen voor het boekj. eindigend 30-6-1951.</b>         |                              |   |           |             |           |           |           |           |           |                    |                    |
| Oostenrijk .....   | 80,0                         | —   | —         | —           | —         | —         | —         | —         | —         | —                  | —                  |
| Griekenland .....  | 115,0                        | —   | —         | —           | —         | —         | —         | —         | —         | —                  | —                  |
| IJsland .....  | 4,0                          | —   | —         | —           | —         | —         | —         | —         | —         | —                  | —                  |
| Nederland .....  | 30,0                         | —   | —         | —           | —         | —         | —         | —         | —         | —                  | —                  |
| Noorwegen .....  | 50,0                         | —   | —         | —           | —         | —         | —         | —         | —         | —                  | —                  |
|  | 279,0                        | —   | —         | —           | —         | —         | —         | —         | —         | —                  | —                  |
| <b>III. Van verdragsl. part. verkregen len. (19-9-50).</b>   |                              |   |           |             |           |           |           |           |           |                    |                    |
| Belgisch-Luxemburgse Economische Unie .....  | —                            | 147,4   | 201,3     | 201,3       | 201,3     | 201,3     | 201,3     | 201,3     | 148,3     | 159,0              | 159,0              |
| Duitsland .....  | —                            | —   | 43,3      | 205,5       | 239,0     | 300,0     | 300,0     | 300,0     | 300,0     | 300,0              | 300,0              |
| Oostenrijk .....   | —                            | —   | —         | —           | 15,1      | 19,3      | 42,0      | 42,0      | 42,0      | 20,0               | 20,0               |
| Frankrijk .....  | —                            | 149,6   | —         | —           | —         | —         | —         | —         | —         | —                  | —                  |
| Italië .....   | —                            | 12,1  | 123,0     | 123,0       | 94,2      | —         | —         | —         | —         | —                  | —                  |
| Noorwegen .....  | —                            | —   | —         | 0,6         | —         | —         | —         | —         | —         | —                  | —                  |
| Nederland .....  | —                            | —   | —         | 153,1       | 183,7     | 213,0     | 213,0     | 206,7     | 181,2     | 182,4              | 182,4              |
| Portugal .....   | —                            | 36,5  | 42,0      | 42,0        | 38,8      | 38,5      | 33,5      | 29,6      | 6,5       | —                  | —                  |
| Zweden .....   | —                            | —   | 111,7     | 141,7       | 133,2     | 121,3     | 136,6     | 104,7     | 40,3      | 17,0               | 17,0               |
| Zwitserland .....  | —                            | 11,1  | 96,0      | 110,3       | 117,8     | 150,0     | 150,0     | 150,0     | 150,0     | 143,1              | 143,1              |
| Verenigd-Koninkrijk .....  | —                            | 292,0   | —         | —           | —         | —         | —         | —         | —         | —                  | —                  |
|  | —                            | 648,7   | 617,3     | 977,5       | 1023,1    | 1043,4    | 1076,4    | 1034,3    | 868,3     | 821,5              | 821,5              |
| <b>IV. Van verdragsl. part. verkregen len. (19-9-50)<sup>4</sup></b>   |                              |   |           |             |           |           |           |           |           |                    |                    |
| Belgisch-Luxemburgse Economische Unie .....  | —                            | —   | 140,0     | 42,6        | 47,1      | 34,7      | 34,8      | 15,7      | —         | —                  | —                  |
| Duitsland .....  | —                            | —   | —         | —           | —         | 38,7      | 160,6     | 303,8     | 197,9     | 184,3              | 184,3              |
| Oostenrijk .....   | —                            | —   | —         | —           | —         | —         | 13,6      | 30,8      | 2,0       | —                  | —                  |
| Italië .....   | —                            | —   | 16,3      | 1,9         | —         | —         | —         | —         | —         | —                  | —                  |
| Nederland .....  | —                            | —   | —         | —           | —         | —         | 7,6       | —         | —         | —                  | —                  |
| Portugal .....   | —                            | —   | 14,9      | 9,0         | —         | 11,5      | —         | —         | —         | —                  | —                  |
| Zwitserland .....  | —                            | —   | —         | —           | —         | 4,1       | 32,5      | 31,3      | 17,6      | —                  | —                  |
|  | —                            | —   | 171,2     | 53,5        | 47,1      | 89,0      | 249,1     | 381,6     | 217,5     | 184,3              | 184,3              |
| <b>V. Bijz. crediet toegest. door B.L.E.U. (19-9-50).</b>  | —                            | —   | —         | 50,0        | 50,0      | 40,0      | 40,0      | 30,0      | 30,0      | 30,0               | 30,0               |
| <b>VI. Diversen</b> .....  | —                            | —   | 0,2       | 0,9         | 1,6       | 3,4       | 3,4       | 3,2       | 2,7       | 3,1                | 3,1                |
|  | 565,3                        | 920,3   | 1060,3    | 1353,5      | 1393,4    | 1447,4    | 1640,5    | 1720,7    | 1390,1    | 1310,5             | 1310,5             |

N. B. — De rente der verstrekte of ontvangen leningen komen in bovenstaande staten voor. — <sup>1</sup> De regering van de Verenigde Staten van Amerika heeft aan Noorwegen een aanvangscreditsaldo van 10 miljoen rekeneenheden en aan Turkije een aanvangscreditsaldo van 25 miljoen rekeneenheden toegekend, als lening vanwege de Unie, krachtens artikel 10 van de overeenkomst van 19 September 1950. — <sup>2</sup> Na uitvoering der aanpassingen overeenkomstig de besluiten van de Raad der E.O.E.S. van 30 Juni 1952. — <sup>3</sup> Inbegrepen een krediet van 29,3 miljoen rekeneenheden, aan Italië toegestaan, ingevolge artikel 13(a) van 19 September 1950. — <sup>4</sup> Buiten quotum.

AFREKENING VAN DE POSITIE DER DEELNEMENDE LANDEN MET DE UNIE

88<sup>2</sup>

1 Juli 1950 tot 31 Maart 1955

(millioenen rekeneenheden)

| A — BRUTO-POSITIE EN NETTO CUMULATIEVE POSITIE |                     |                 |   |   | B — CUMULATIEVE VERREKENINGSPOSITIE  |   |  |   |                    |   |
|--|---------------------|-----------------|---|---|--|---|--|---|--------------------|---|
| Lidstaten<br>(en hun geldzones)                | Bruto-positie       |                 | Interesten<br>Netto<br>betaald (—)<br>of<br>ontvangen (+)<br>bedrag door<br>de lidstaat | Netto<br>cumulatieve<br>positie<br>op<br>31 Maart<br>1955<br>overschot (+)<br>of tekort (—)<br>(b+c+d)<br>1 | Cumulatieve<br>verrekenings-<br>positie<br>na uitvoering<br>der verrichtingen<br>betreffende<br>de maand<br>Februari 1955<br>overschot (+)<br>of tekort (—)<br>of tekort (—) | Verrichtingen over Maart 1955   |  | Cumulatieve<br>verrekenings-<br>positie na<br>uitvoering der<br>verrichtingen<br>betreffende<br>de maand<br>Maart 1955<br>overschot (+)<br>of tekort (—)<br>van de lidstaat<br>(f+g+h)<br>2 3 | Quota              | • Rallonges •<br>(betalings-<br>faciliteiten<br>boven<br>debetquotum (D)<br>of<br>credit (C)<br>s |
|  | Overschotten<br>(+) | Tekorten<br>(—) |   |   |  | Wijzigingen<br>voortvloeiend<br>uit de bilaterale<br>stortingen<br>uitgevoerd voor<br>de maand<br>Maart 1955<br>(gelijk aan<br>tweemaal het<br>terugbetaalde<br>krediet)<br>2 | Verrekenings-<br>overschot (+)<br>of -tekort (—)<br>over Maart<br>1955 |   |                    |   |
| a  | b                   | c               | d   | e   | f  | g   | h  | i   | j                  | k   |
| Oostenrijk .....                               | 337,1               | 397,9           | + 2,4   | — 58,4  | + 55,0   | — 1,7   | — 13,4   | + 39,9  | 84,0               | { 32,6 C*<br>70,0 C   |
| België-Luxemburg .....                         | 1.508,2             | 776,0           | + 23,2  | + 755,4   | + 296,1  | — 5,1   | + 27,0   | + 318,0   | 432,0 <sup>4</sup> | 125,0 C   |
| Denemarken .....                               | 562,7               | 750,1           | — 5,3   | — 192,7   | — 203,5  | + 5,6   | — 9,5  | — 207,4   | 234,0              | 18,2 D  |
| Frankrijk .....                                | 1.027,2             | 1.928,4         | — 22,1  | — 923,3   | — 314,2 <sup>7</sup>   | + 4,2   | nihil  | — 310,0 <sup>7</sup>  | 624,0              | 45,5 D  |
| Duitsland .....                                | 2.425,7             | 1.148,2         | + 21,8  | + 1.299,2   | + 969,3  | — 10,0  | + 9,3  | + 968,6   | 600,0              | { 313,6 C*<br>450,0 C   |
| Griekenland .....                              | 94,8                | 420,4           | + 0,0   | — 325,6   | — 59,4   | —   | + 2,7  | — 56,7  | 54,0 <sup>4</sup>  | —   |
| IJsland .....                                  | 6,7                 | 29,6            | — 0,2   | — 23,1  | — 8,8  | + 0,2   | — 0,0  | — 8,6   | 18,0               | 1,6 D   |
| Italië .....                                   | 719,7               | 1.145,6         | + 0,7   | — 425,2   | — 279,4  | + 6,5   | — 31,7   | — 304,5   | 246,0              | 164,0 D   |
| Nederland .....                                | 1.395,2             | 1.011,7         | + 10,3  | + 393,8   | + 372,6  | — 2,0   | — 5,7  | + 364,8   | 426,0              | 100,0 C   |
| Noorwegen .....                                | 436,4               | 683,9           | — 5,0   | — 252,4   | — 206,9  | + 0,9   | — 8,3  | — 214,3   | 240,0              | 14,8 D  |
| Portugal .....                                 | 245,7               | 237,0           | + 3,6   | + 12,3  | + 4,7  | — 0,3   | — 4,8  | — 0,4   | 84,0               | —   |
| Zweden .....                                   | 790,5               | 739,7           | + 8,3   | + 59,1  | + 42,8   | — 1,5   | — 7,4  | + 34,0  | 312,0              | —   |
| Zwitserland .....                              | 823,9               | 452,4           | + 11,6  | + 383,2   | + 296,7  | — 2,8   | — 7,6  | + 286,3   | 300,0              | 125,0 C   |
| Turkije .....                                  | 272,7               | 597,8           | — 5,6   | — 330,7   | — 246,1  | —   | — 2,6  | — 248,7   | 60,0               | —   |
| Verenigd-Koninkrijk .....                      | 2.715,7             | 3.043,5         | — 42,3  | — 370,1   | — 660,5  | + 5,8   | + 25,8   | — 628,9   | 1.272,0            | 77,5 D  |
| Totalen ...                                    | 13.362,2            | 13.362,2        | + 81,8<br>— 80,4  | + 2.902,9<br>— 2.901,5  | + 2.037,3<br>— 1.978,9   | + 23,4  | + 64,7<br>— 91,0   | + 2.011,7<br>— 1.979,5  |                    |   |

\* Ierland is begrepen in de geldzone van het Verenigd-Koninkrijk; het Verenigd-Koninkrijk omvat, behalve zijn overzeese gebiedsdelen, tevens de niet deelnemende sterlinglanden.

<sup>1</sup> Het verschil tussen de netto cumulatieve positie (kolom e) en de cumulatieve verrekeningspositie (kolom i) is toe te schrijven aan de netto invloed van volgende factoren : aanwending van bestaande middelen, van aanvankelijkealdi en bijzondere middelen; bijzondere vereffeningen op 1 Juli 1952 wat de B.L.E.U. en Portugal betreft; wijzigingen en betalingen bij de hernieuwing van de Unie op 1 Juli 1954; aanvankelijke terugbetalingen door IJsland gedaan uit hoofde van de verrichtingen voor December 1954; afbetalingen uit hoofde van de aflossing tot heden, evenals de bijzondere betalingen in goud ontvangen en verricht door de Unie bij de verrichtingen van Januari 1955; terugbetalingen in goud tot op heden aan Frankrijk gedaan, ingevolge artikel 10 bis, de eerste twee stortingen uitgevoerd ter terugbetaling van het door de B.L.E.U. aan de Unie toegekend bijzonder krediet.

<sup>2</sup> Die wijzigingen geven geen aanleiding tot goudstortingen; ze worden verricht om de cumulatieve verrekeningspositie (kolom i) te handhaven op het dubbel der schuld of de vordering van elk land.

<sup>3</sup> De cumulatieve verrekeningspositie is gelijk aan het dubbel van de schuld of de vordering van elk land, behoudens de volgende gevallen :

|   | Millioenen rekeneenheden |
|---|--------------------------|
| Griekenland : Algehele betaling in goud of dollars krachtens artikel 13 (a) buiten zijn debetquotum dat geblokkeerd is en beschouwd wordt als zijnde gelijk aan 0 ..... | 56,7                     |
| Turkije : — aangewend debetquotum .....   | 60,0                     |
| — algehele betaling in goud of dollars krachtens artikel 13 (a) buiten zijn debetquotum .....   | 188,7                    |

<sup>4</sup> Het debetquotum van Griekenland is geblokkeerd en beschouwd als zijnde gelijk aan 0; het effectieve quotum van de Belgisch-Luxemburgse Economische Unie als crediteur is gelijk aan 402,6 miljoen rekeneenheden.

<sup>5</sup> Definitieve cijfers, rekening gehouden met de wijzigingen aangebracht sedert 1 Juli 1954.

<sup>6</sup> Die bedragen welke deel uitmaken van de rallonges van Oostenrijk en Duitsland waren noodzakelijk om de overschotten te dekken die het quotum van die landen in het begin van het boekjaar 1954-1955 overtroffen.


<sup>7</sup> Met uitsluiting van de goudbedragen door Frankrijk vóór 30 Juni 1954 buiten zijn quotum aan de Unie gestort. Die bedragen werden niet opgenomen in de cumulatieve verrekeningspositie, doch kunnen door Frankrijk herwonnen worden ter betaling van netto-overschotten voor de periode na 30 Juni 1954. Van het totaal dier bedragen (369,4 miljoen rekeneenheden) werden tot en met de verrichtingen van de maand Maart 68,0 miljoen terugbetaald, zodat het saldo 801,4 miljoen bedraagt.

# INHOUDSTAFEL

## DOORLOPENDE MAANDSTATISTIEKEN

(De gegevens vergezeld van het letterteken « v » zijn als voorlopig te beschouwen)

|   | Tab.            |   | Tab.                               |
|---|-----------------|---|------------------------------------|
| <b>GELDMARKT.</b>   |                 | <b>PRODUCTIE.</b>   |                                    |
| I. — Rentetarief voor disconto en beleningen .....  | 2               | I. — Steenkolen- en metaalproductie .....   | 55 <sup>1</sup> en 55 <sup>2</sup> |
| II. — Rentetarief voor bankdeposito's en tegoeden bij de Algemene Spaar- en Lijfrentekas .....              | 4               | II. — Textielnijverheid .....   | 56 <sup>1</sup>                    |
| III. — Daggeld .....  | 8               | III. — Diverse producties .....   | 56 <sup>2</sup>                    |
| IV. — Discontovoet der voornaamste circulatiebanken .....   | 86 <sup>9</sup> | IV. — Electriche energie .....  | 58                                 |
|   |                 | V. — Gas .....  | 59                                 |
| <b>EDELE METALEN</b>  |                 | <b>VERBRUIK.</b>  |                                    |
| Notering der edele metalen .....  | 9               | I. — Verbruiksindexcijfers  |                                    |
|   |                 | a) Maandelijke verkoopindexcijfers : basis maandgemiddelde 1936-1938 = 100 .....                        | 65 <sup>1</sup>                    |
|   |                 | b) Maandelijke verkoopindexcijfers : basis maandgemiddelde 1953 = 100 .....                             | 65 <sup>2</sup> en 65 <sup>3</sup> |
|   |                 | II. — Tabaksverbruik .....  | 66                                 |
|   |                 | III. — Slachtingen in de 12 voornaamste slachthuizen van het land .....                                 | 67                                 |
| <b>VALUTAMARKT.</b>   |                 | <b>VERVOER.</b>   |                                    |
| I. — Officiële wisselkoersen vastgesteld door de Nationale Bank van België .....                            | 10 <sup>1</sup> | I. — Bedrijvigheid van de Nationale Maatschappij van Belgische Spoorwegen :                             |                                    |
| II. — Officiële wisselkoersen vastgesteld door de in Verrekeningskamer te Brussel vergaderde bankiers ..... | 10 <sup>2</sup> | a) bedrijfsontvangsten en -uitgaven .....   | 70 <sup>1</sup>                    |
|   |                 | b) wagens aan de nijverheid geleverd .....  | 70 <sup>2</sup>                    |
|   |                 | c) verkeer :  |                                    |
|   |                 | 1° algemeen spoorverkeer .....  | 70 <sup>3</sup>                    |
|   |                 | 2° zware goederen .....   | 70 <sup>4</sup>                    |
|   |                 | A) gezamenlijk verkeer  |                                    |
|   |                 | B) binnenlands verkeer  |                                    |
|   |                 | II. — Bedrijvigheid van de Nationale Maatschappij van Buurtspoorwegen .....                             | 70 <sup>5</sup>                    |
|   |                 | III. — Havenverkeer   |                                    |
|   |                 | a) Haven van Antwerpen .....  | 71 <sup>1</sup>                    |
|   |                 | b) Haven van Gent .....   | 71 <sup>2</sup>                    |
|   |                 | IV. — Algemene beweging der binnenscheepvaart .....   | 72                                 |
| <b>KAPITAALMARKT.</b>   |                 | <b>BUITENLANDSE HANDEL.</b>   |                                    |
| I. — Noteringen van enkele overheidsfondsen .....   | 14              | Nomenclatuur der afdelingen volgens de type-classificatie van de internationale handel (T.C.I.H.) ..... | 75                                 |
| II. — Maandindexcijfers der aandelennoteringen ter Beurze van Brussel en Antwerpen .....                    | 15 <sup>1</sup> |   |                                    |
| III. — Omzet ter Beurze van Brussel .....   | 15 <sup>2</sup> | <b>WERKLOOSHEID.</b>  |                                    |
| IV. — Rendement der voornaamste types vast rentende waarden .....   | 16              | I. — Gehele en gedeeltelijke werkloosheid .....   | 81 <sup>1</sup>                    |
| V. — Kapitaalemissies in België en Belgisch-Congo : Retrospectief overzicht .....                           | 17 <sup>1</sup> | II. — Indeling der gecontroleerde werklozen per provincie .....   | 81 <sup>2</sup>                    |
| Groepering naar de grootte van het kapitaal ...   | 17 <sup>2</sup> | III. — Daggemiddelde der gecontroleerde werklozen .....   | 81 <sup>3</sup>                    |
| VI. — Leningen uitgegeven door de Overheid .....  | 18              | IV. — Indeling der gecontroleerde werklozen naar bedrijfsgroep .....                                    | 81 <sup>4</sup>                    |
| VII. — Bankoperaties van het Gemeentekrediet .....  | 19              | <b>BANK- EN GELDSTATISTIEKEN.</b>   |                                    |
| VIII. — Hypotheekinschrijvingen .....   | 20              | I. — België en Belgisch-Congo :   |                                    |
|   |                 | Algemene staten der banken .....  | 85 <sup>1</sup>                    |
|   |                 | Nationale Bank van België :   |                                    |
|   |                 | Weekstaten .....  | 85 <sup>2</sup>                    |
|   |                 | Centrale Bank van Belgisch-Congo en Ruanda-Urundi :   |                                    |
|   |                 | Maandstaten .....   | 85 <sup>3</sup>                    |
|   |                 | Geldvoorraad in Belgische franken .....   | 85 <sup>4</sup>                    |
|   |                 | Snelheid van de girale geldemloop in België .....   | 85 <sup>5</sup>                    |
|   |                 | II. — Buitenlandse emissiebanken :  |                                    |
|   |                 | Staten :  |                                    |
|   |                 | Banque de France .....  | 86 <sup>1</sup>                    |
|   |                 | Bank of England .....   | 86 <sup>2</sup>                    |
|   |                 | Federal Reserve Banks .....   | 86 <sup>3</sup>                    |
|   |                 | Nederlandsche Bank .....  | 86 <sup>4</sup>                    |
|   |                 | Sveriges Riksbank .....   | 86 <sup>5</sup>                    |
|   |                 | Banca d'Italia .....  | 86 <sup>6</sup>                    |
|   |                 | Bank Deutscher Länder .....   | 86 <sup>7</sup>                    |
|   |                 | Banque Nationale Suisse .....   | 86 <sup>8</sup>                    |
|   |                 | Discontovoet van de voornaamste circulatiebanken .....  | 86 <sup>9</sup>                    |
|   |                 | III. — Bank voor Internationale Betalingen, te Bazel ...  | 87                                 |
|   |                 | IV. — Europese Betalingsunie : :  |                                    |
|   |                 | Samenvattende tabel van de stand .....  | 88 <sup>1</sup>                    |
|   |                 | Afrekening van de positie der deelnemende landen .....  | 88 <sup>2</sup>                    |
| <b>RIJKSFINANCIEN.</b>  |                 |   |                                    |
| I. — Stand van de Staatsschuld .....  | 25 <sup>1</sup> |   |                                    |
| II. — Stand van het bezit aan overheidsfondsen van de Nationale Bank van België .....                       | 25 <sup>2</sup> |   |                                    |
| III. — Overzicht van de uitvoering der begroting .....  | 25 <sup>3</sup> |   |                                    |
| IV. — Opbrengst van de belastingen .....  | 26              |   |                                    |
| <b>INKOMEN EN SPAREN.</b>   |                 |   |                                    |
| I. — Rendement der Belgische en Congoese vennootschappen op aandelen : Retrospectief overzicht .....        | 30 <sup>2</sup> |   |                                    |
| II. — Algemene Spaar- en Lijfrentekas .....   | 31              |   |                                    |
| a) Inlagen op particuliere spaarboekjes   |                 |   |                                    |
| b) Stortingen ingeschreven op de rekeningen der aangeslotenen bij de Lijfrentekas                           |                 |   |                                    |
| III. — Kwartaalindexcijfers der lonen .....   | 32              |   |                                    |
| <b>LOOP DER ZAKEN.</b>  |                 |   |                                    |
| I. — Bedrijvigheid der Verrekeningskamers .....   | 35              |   |                                    |
| Debetverrichtingen  |                 |   |                                    |
| II. — Postchèque- en giroverkeer .....  | 36              |   |                                    |
| <b>PRIJZEN.</b>   |                 |   |                                    |
| a) Indexcijfers der groothandelsprijzen in België   | 45 <sup>1</sup> |   |                                    |
| b) Indexcijfers der groothandelsprijzen in België en in het buitenland .....                                | 45 <sup>2</sup> |   |                                    |
| c) Indexcijfers der kleinhandelsprijzen in België   | 46              |   |                                    |



---

---

Abonnementsprijs per jaargang { fr 250 voor België.  
fr 300 voor het buitenland.

De betaling moet vooraf geschieden door overmaking op postgironummer 500 der Nationale Bank van België, of op de in haar boeken geopende rekening-courant onder de rubriek « Tijdschrift voor Documentatie en Voorlichting ».

De abonneuten worden verzocht op te geven welke uitgave zij wenschen te ontvangen : de Nederlandse of de Franse.

---

---

---

Drukkerij der  
Nationale Bank van België,  
Hoofdingenieur  
der Technische Diensten :  
Ch. AUSSEMS  
15, Nationssquare, Brussel

---