

Dit tijdschrift wordt als objectieve documentatie uitgegeven.

De artikels geven de opvatting van de schrijvers weer, onafhankelijk van de mening der Bank.

INHOUD : De geld- en kredietpolitiek van de Nationale Bank van België in 1955 — De indexcijfers van de buitenlandse handel der Belgisch-Luxemburgse Economische Unie over de jaren 1925 tot 1938 — Statistiek van de rendementen der voornaamste typen van obligaties — Literatuur betreffende de monetaire en financiële toestand van België — Economische wetgeving — Grafieken van de economische toestand van België — Statistieken.

DE GELD- EN KREDIETPOLITIEK VAN DE NATIONALE BANK VAN BELGIE IN 1955

*Uittreksel uit het Verslag van de Gouverneur aan de Algemene Vergadering der Aandeelhouders
van 27 februari 1956.*

In het voorbije jaar nam de economische bedrijvigheid snel uitbreiding en bereikte over het algemeen een uiterst hoog peil.

In België evenaarde of overtrof zij de beste naoorlogse topcijfers, waarbij meteen de produktie verhoogde en de werkloosheid sterk terugliep.

Die welvaart kwam niet alleen tot uitdrukking in een gevoelige stijging van de invoer, doch ook in een belangrijke uitbreiding van de uitvoer naar de meeste landen.

Op de Belgische markt heerste een sterke vraag zowel naar investeringsgoederen als naar duurzame verbruiksartikelen.

Onder begunstiging van de hoogconjunctuur en van de verhoging van sommige indirecte belastingen, vermeerderden de belastingontvangsten in ruime mate, hoewel zekere vrijstellingen ten gunste van de nijverheid stilaan voelbaar werden. De staatsleningen brachten daarentegen minder op dan vorig jaar, daar wellicht een groter deel der beschikbare middelen door de particuliere sector werd opgenomen; de buitengewone uitgaven lagen minder hoog dan in 1954.

Over het geheel paste het aanbod zich op bevredigende wijze aan de vraag aan. Wel deden zich spanningen voor, vooral op de arbeidsmarkt, doch hun weerslag op de prijzen en de lonen in hun geheel bleef beperkt. De vakverenigingen stelden sommige

eisen, onder meer in verband met de arbeidsduur. Men poogt voor die problemen oplossingen te vinden die het concurrentievermogen van de Belgische economie en de stabiliteit der bedrijven onaangetast laten.

Het monetair evenwicht kon gehandhaafd worden in het raam van een economie in expansie. De uitbreiding van de geldhoeveelheid vindt haar verklaring in het toegenomen zakenvolume en vooral in het overschot op de betalingsbalans.

De maatregelen tot kredietbeperking, waartoe verschillende landen hun toevlucht moesten nemen om de inflatiedruk te bedwingen, dienden in België niet toegepast. Niettemin verhoogde de Bank haar discontovoet met één vierde percent op 4 augustus 1955, ten einde het gevaar van speculatieve uitwassen, eigen aan de hoogconjunctuur, af te wenden en te vermijden dat tussen de rentestand in België en in het buitenland een overdreven verschil zou ontstaan.

*
**

De expansie van de economische bedrijvigheid in ons land, midden een internationaal klimaat van hoogconjunctuur, gebiedt een grote waakzaamheid, zo men wil dat ze zich regelmatig en geordend voortzet. Het belangrijk aandeel van de uitvoer in de afzet van 's lands produktie en het betrekkelijk hoge loon-

peil eisen dat België de economische bewegingen van dichtbij volgt, opdat het zich snel zou kunnen aanpassen.

De kredietpolitiek moet dan ook gericht zijn op de uitschakeling van te plotse en te diepe bewegingen in prijzen en lonen, van buitensporigheden in de kredietverlening en van een buitenmatige aangroei van de openbare of particuliere schulden, die 's lands economie bij een conjuncturomslag in een benarde toestand zouden kunnen brengen.

*
**

De geschiedenis van de laatste tien jaar heeft opnieuw duidelijk de grote betekenis aangetoond van de kredietpolitiek voor de verdediging van de munt, nadat de experimenten opgedrongen door het oorlogsklimaat en de eisen van de onmiddellijke naoorlogse periode die betekenis momenteel op de achtergrond hadden kunnen schuiven.

In België werd, vanaf de bevrijding, een gecoördineerde geldpolitiek gevoerd, waarvan de praktische toepassingsmaatregelen waren: de geldsanering, de maatregelen tot consolidatie van de schatkistcertificaten in het bezit van de banken, de resultaten bereikt op het gebied van het begrotingsevenwicht en een veelvuldiger manipulatie van de officiële discontovoet.

In Italië was het, ondanks zeer moeilijke omstandigheden, vanaf 1948 mogelijk de lira daadwerkelijk te stabiliseren door aangepaste monetaire maatregelen.

Ook in Duitsland hebben de geldhervorming in 1948 en daarna de stabilisatiepolitiek van de circulatiebank op beslissende wijze bijgedragen tot het economische herstel van het land.

De begrotingstekorten ten dele voortvloeiend uit de lasten van de wederopbouw, de overwaardeerde wisselkoersen, de maatregelen om de noteringen van het overheidspapier te ondersteunen en een natuurlijke rentestijging te verhinderen, alsook de hieruit voortvloeiende onevenwichtigheid der betalingsbalansen, hadden echter, tot omstreeks 1949, een groot aantal landen ertoe gebracht hun munt in de eerste plaats te verdedigen door beperking en controle van de invoer en van het deviezenverkeer, terwijl de eigenlijke kredietpolitiek veronachtzaamd bleef.

De wijzigingen van de muntpariteiten in september 1949 schiepen betere voorwaarden voor het internationaal monetair evenwicht. Van toen af ook werden zowat overal de overheidsfinanciën volgens strengere maatstaven beheerd. Een groeiend aantal landen zag geleidelijk af van de directe controles, van de economische restrictiemaatregelen, van de stelselmatige goedkoop-geldpolitiek in al haar vormen, en ging meer klassieke instrumenten hanteren die door de economische en financiële toestand waren geboden. De geldinflatie werd bedwongen en de betalingsbalansmoeilijkheden verzachtten.

In Groot-Brittannië ging de geldpolitiek in november 1951 een nieuwe richting uit. De discontovoet, die sedert 1939 ongewijzigd bleef, werd toen van 2 tot 2 ½ pct. verhoogd en, tenslotte, op 11 maart 1952, op 4 pct. gebracht.

In de Verenigde Staten werd op 4 maart 1951 de beslissende stap gedaan ter gelegenheid van een overeenkomst tussen het Departement van de Schatkist en het Federal Reserve System, waarbij dit laatste een einde stelde aan de vrijwel automatische steun die de monetaire overheid aan de markt der overheidsfondsen verleende.

In Nederland leidde de betalingsbalanscrisis, die begin 1951 uitbrak, tot het uitwerken van een herstelplan dat het uitgangspunt werd van verschillende belangrijke monetaire maatregelen en van de snelle sanering van de economische toestand.

De gebeurtenissen van de jongste jaren bevestigen de hierboven geschetste ontwikkelingen. Tijdens de lichte recessie omstreeks 1953 evenals in de huidige hoogconjunctuur, deden de landen in de eerste plaats een beroep op financiële maatregelen, zowel om de conjunctuur te schragen als om een overspanning te vermijden. Daarnaast kwam een veel betere coördinatie tussen de kredietpolitiek en de financiële politiek tot stand.

Terwijl de circulatiebanken daadwerkelijk gebruik maakten van de hun eigen instrumenten, steunden sommige regeringen hoe langer hoe meer dit optreden met budgettaire en fiscale maatregelen, en werd de directe beperking van de invoer en van het deviezenverkeer als middel tot vrijwaring van de munt naar de achtergrond verdrongen.

*
**

België, dat na de oorlog een der eerste landen was waar de kredietpolitiek, als middel om de waardevastheid van de munt te verzekeren, in eer werd hersteld, heeft in 1955 het vertrouwen in zijn geld-eenheid nog zien groeien.

In zijn bezorgdheid om aan de Belgische frank alle vrijheid, voor zover ze verenigbaar is met de in het buitenland gehandhaafde controles, terug te schenken, kon het Belgisch-Luxemburgs Instituut voor de Wissel, in juli, de laatste beperkingen opheffen die nog het handels- en betalingsverkeer tussen de Belgisch-Luxemburgse Economische Unie en het buitenland hinderden.

Thans bestaat geen enkele kwantitatieve beperking meer op de aankoop van buitenlandse geldsoorten in België. De reglementering betreft nog enkel de markt waarop deze laatste dienen aangekocht.

Naast de gereglementeerde wisselmarkt waarop de dollars, opgebracht door de uitvoer naar de dollarzone, moeten verkocht en de deviezen bestemd voor de betaling van de invoer uit die landen waarmee België door betalingsakkoorden verbonden is, nog moeten aangekocht worden, werd een volkomen vrije wisselmarkt in het leven geroepen. Alle financiële

verrichtingen, van welke aard ook, kunnen er vrijelijk worden uitgevoerd; de beperkingen op de invoer en op de uitvoer van Belgische of vreemde bankbiljetten werden opgeheven.

Op de vrije markt is de Bank niet verplicht te waken voor de eerbiediging der door het Internationaal Monetair Fonds vastgestelde grenzen van 1 pct. boven en beneden de parikoers. In werkelijkheid handhaafde de dollarkoers zich nochtans bijna bestendig binnen die grenzen. De notering van de vrije markt week niet meer dan 1/2 pct. af van de koers op de gereglementeerde markt en beide koersen vielen vaak samen.

In weerwil van die vrijmaking van de valutamarkt vermeerderde de goud- en deviezenvoorraad van de Bank in 1955 met meer dan fr. 5,5 miljard, welk bedrag het totaal der tijdens dat jaar in het buitenland aangegane leningen ruim overtreft.

De vrije valutamarkt werd sedert 1 januari 1956 aangevuld door de vrije goudmarkt, die er het logisch gevolg van is en die trouwens reeds als parallelle markt werkte. Onder voorbehoud van hetgeen hierna zal worden opgemerkt, werden aldus in België de wezenlijke voorwaarden vervuld om het land in staat te stellen zich bij die landen aan te sluiten welke de convertibiliteit van hun munt wettelijk willen bekrachtigen.

Twee maatregelen dienen echter nog getroffen om het statuut van de Belgische frank te verstevigen.

De eerste is het herstel van de wettelijke verplichting voor de Nationale Bank om haar direct opeisbare verplichtingen door een bepaald goudpercentage te dekken.

Namens de Regering heeft de Minister van Financiën zijn voornemen aangekondigd eerlang een wetsontwerp dienaangaande in te dienen.

De tweede maatregel is de vaststelling van de goudwaarde van de frank door het Parlement. De Bank drukt de wens uit dat hiertoe eveneens onverwijld een wetsontwerp zal worden neergelegd.

*
**

We hebben hierboven laten uitschijnen hoezeer de bijzondere voorwaarden van de Belgische economie een uitermate snelle aanpassing aan de bewegingen van de economische conjunctuur vereisen. De beste manier om die aanpassing te bevorderen, is de paraatheid niet alleen om op ieder ogenblik de speculatieve uitwassen te remmen, doch ook om, bij een eventuele conjuncturomslag, alle mogelijkheden te bieden, ten einde de bedrijvigheid op een zo hoog mogelijk peil te houden.

Het voornaamste en meest klassieke instrument dat de Bank te harer beschikking heeft om in die zin op de geldmarkt op te treden, ligt in een manipulatie van de discontovoet.

In de laatste jaren echter waren de structuurveranderingen in het economisch en maatschappelijk

leven van die aard dat ze de rol van de discontovoet in de beheersing van het conjunctuurverloop beperkten.

De uitbreiding van de kaskredieten en de zelffinanciering maakten de kredietvraag minder gevoelig voor wijzigingen van de discontovoet. Bovendien is de invloed van deze laatste vaak te langzaam of te zwak, zodat voor het bereiken van een snel en doelmatig resultaat, op bepaalde ogenblikken de discontovoet zou moeten verhoogd of verlaagd worden op een wijze die onverenigbaar is met andere doeleinden van de monetaire en financiële politiek.

De groeiende invloed van de Staat op 's lands bedrijfsleven en zijn hoge heffingen op het nationaal inkomen strekken er eveneens toe de werking van de discontopolitiek op de geldmarkt te verzwakken.

Nochtans werden de discontowijzigingen verder op ruime schaal toegepast, niet zonder succes trouwens, zowel in het buitenland als in België. Een verhoging van de discontorente wordt in belanghebbende kringen beschouwd als een waarschuwing van de monetaire overheid; naast haar rechtstreekse invloed op de markt, heeft zij een sterke psychologische uitwerking.

Waren de bewegingen van de discontovoet, behalve in enkele landen, tot omstreeks 1950 zeer zeldzaam, in het jaar 1954 deden zich vijftien wijzigingen voor, waarvan elf verlagingen en vier verhogingen. In 1955 werd de discontovoet viermaal verhoogd in de Verenigde Staten, driemaal in Canada, tweemaal in Groot-Brittannië en in Oostenrijk, eenmaal in Griekenland, Noorwegen, Zweden, Denemarken, Turkije en Duitsland. In ons land werd de sedert 29 oktober 1953 geldende discontovoet van 2,75 pct. op 4 augustus 1955 tot 3 pct. verhoogd.

*
**

Een ander middel waarover de Bank zou moeten beschikken om de liquiditeit van de markt in een of andere richting te beïnvloeden, is de aankoop of de verkoop van overheidsfondsen.

Die techniek, sedert lang in Groot-Brittannië toegepast, kon in België eerst sedert de statuutwijzigingen van de Bank in 1937, 1939 en 1948 worden aangewend.

Thans is de grens van de mogelijke tussenkomsten van de Bank op de markt bepaald door de overeenkomst van 14 september 1948 tussen de Staat en de Bank, waarbij de kredietverlening van de Bank aan de Staat en aan de instellingen waarvan deze laatste de verplichtingen waarborgt, op fr. 10 miljard is vastgesteld; tot dit bedrag is dus voor de Bank de mogelijkheid beperkt staatsfondsen of papier uitgegeven door instellingen van de overheidssector in ruil voor een geldschepping te verkrijgen.

Die krediettoezegging was wellicht in 1948 verantwoord door het feit dat te dien tijde de Belgische kapitaalmarkt nog lang niet haar vroegere ruimte had weergevonden en de buitenlandse markten voor ons nog gesloten bleven.

In de periodes tijdens dewelke, in de loop van een dienstjaar, de normale inkomsten van de Staat, d.w.z. de opbrengst van de belastingen en van de leningen, ontoereikend konden zijn om al de uitgaven te dekken, was het normaal dat, wanneer de markt in gebreke bleef, de Schatkist de zekerheid bezat bij de Bank de vereiste middelen te zullen vinden. De voorschotten die de Bank kon verstrekken binnen de toegezegde kredietmarge moesten terugbetaald worden in de loop van hetzelfde dienstjaar, om zodoende als het ware bestendig een kredietreserve beschikbaar te houden die in de eerste plaats onvoorziene moeilijkheden moet verhelpen.

In werkelijkheid werd dit krediet van meet af aan, ondanks de verruiming van de Belgische kapitaalmarkt en het terug open stellen van de buitenlandse markten, steeds in de ruimste mate aangesproken.

De mogelijkheden door de Belgische en de buitenlandse markten geboden, hebben het beroep van de Staat op de Bank niet verminderd. Ze hebben hem eenvoudig in staat gesteld nieuwe leningen aan te gaan.

Vaak werd deze kredietopening bij de Bank aangewend tot haar maximumbedrag en ten belope van de helft ervan op nagenoeg bestendige wijze. Sedert 1948 heeft de Bank aan de Staat in werkelijkheid een krediet op lange termijn van fr. 5 à 6 miljard verstrekt, hetgeen zo niet met de letter dan toch met de geest van haar statuten in strijd is.

Nooit kon de Bank een deel van haar bezit aan overheidsfondsen op de markt plaatsen, want de Staat en de openbare instellingen zelf hadden vooraf de mogelijkheden benut. Aldus werd haar een belangrijk actiemiddel ontnomen.

*
**

Een derde middel dat zou kunnen aangewend worden om de geldmarkt te regulariseren, bestaat erin het deel der direct opeisbare deposito's, dat de banken in de vorm van dadelijk beschikbare activa moeten aanhouden, volgens de omstandigheden te doen veranderen. Die verhouding pleegt men thesauriecoëfficiënt of kaspercentage te noemen. Zijn verhoging zou rechtstreeks en onmiddellijk het kredietvermogen van de banken beïnvloeden, want zij zou terstond een deel hunner liquide middelen inactief maken. Bij een verzwakking van de conjunctuur zou een verlaging van de coëfficiënt een belangrijke steun kunnen betekenen.

Reeds vóór de oorlog hadden enkele landen een wetgeving uitgevaardigd die de banken ertoe verplichtte coëfficiënten te eerbiedigen of een minimum liquide reserves in rekening-courant bij de circulatiebank aan te houden. Dit stelsel — thans een der hoofdbestanddelen van de kredietpolitiek — nam sedertdien een grote uitbreiding. Verplichte reserves of kascoëfficiënten worden in zesentwintig landen toegepast en er meer en meer gewijzigd.

In België werd het regime der bankcoëfficiënten ingevoerd bij koninklijk besluit n^o 185 van 9 juli 1935 betreffende de bankcontrole. Het beoogde vooral de veiligheid der bankdeposito's te verzekeren.

De toepassing ervan werd aan de Bankcommissie toevertrouwd.

Eerst in 1946 maakte deze laatste gebruik van de haar opgedragen bevoegdheden.

De thesauriecoëfficiënt werd aanvankelijk vastgesteld op 4, 5 en 6 pct. naargelang de categorie waartoe de banken behoorden. In oktober 1949 werd hij voor alle banken eenvormig op 4 pct. vastgesteld en sedertdien niet meer gewijzigd.

Dit percentage is natuurlijk een minimum. Zelfs zo de banken niet gehouden waren het in acht te nemen, zou een voorzichtig beleid niet toelaten beneden die grens te dalen.

In een periode van voorspoed zou het nochtans op sommige ogenblikken nuttig kunnen zijn de uitbreiding van het bankgeld door een geleidelijke verhoging van die coëfficiënt te remmen. De omstandigheid echter dat in België de Staat zich verplicht ziet voortdurend te ontlenen, strekt ertoe de kascoëfficiënt te verstarren en een krachtig middel voor marktregulering onbruikbaar te maken.

*
**

Een der zwakke zijden van ons financieel bestel is het feit dat België geen echte geldmarkt bezit, waarop de rentetarieven schommelen onder invloed van vraag en aanbod en waarop het volume zelf van deze beide factoren beweegt in functie van de rentetarieven.

Sedert het einde van de oorlog werd het kortlopend geld steeds verhandeld tegen tarieven die empirisch vastgesteld werden. Zo bleef de daggeldrente jarenlang op 1,25 pct. 's jaars gehandhaafd; onlangs werd zij op 1,5 pct. gebracht. Evenmin veranderden de rentetarieven van de schatkistcertificaten die de banken ten belope van een bepaald percentage hunner deposito's moeten opnemen. Deze tarieven werden dus niet beïnvloed door de factoren waardoor ze in een normale markt zouden moeten bepaald worden.

Het blijkt onontbeerlijk dat de gevolgen van die starheid der rentepercentages nader worden bestudeerd en dat de nodige maatregelen worden overwogen om in België een echte geldmarkt, die zich aanpast aan de wisselende economische evolutie, tot stand te brengen. De regelmatige werking van een dergelijke markt zou een nieuwe factor van evenwicht in onze economie en een nieuwe steun voor onze munt betekenen.

*
**

Nog op andere gebieden van de kredietpolitiek is een gecoördineerd optreden van de Staat en de Bank wenselijk. Vermelden wij inzonderheid de koop op afbetaling. Geven die aankopen een stuwkracht aan

de vraag naar bepaalde goederen, die eerst in de volgende maanden door middel van de toekomstige besparingen zullen betaald worden, dan dient er toch bedacht dat die verrichtingen vaak tot stand komen hetzij door een rechtstreeks, hetzij door een indirect beroep op de faciliteiten van het particuliere en zelfs van het openbare krediet.

Het hoeft geen betoog dat in tijden van hoogconjunctuur en stijgende prijzen een beperking van de aankopen op afbetaling wenselijk is, inzonderheid door een verhoging van het deel van de koopprijs dat onmiddellijk dient vereffend en door een vermindering van het aantal maanden waarover het saldo dient betaald. In tijden van economische inzinking zijn daarentegen minder bezwaren verbonden aan een verlaging van de kassastorting en aan een spreiding van het saldo over een groter aantal maanden, voor zover de betaalkracht van de koper toereikend blijft.

Op dit stuk is het zaak dat snel worde ingegrepen. Daarom verdient het aanbeveling dat de Bank zou betrokken zijn bij elke gebeurlijke tussenkomsst op dat gebied.

*
**

De geldpolitiek welke in 1955 gevolgd werd, heeft ertoe bijgedragen het vertrouwen in de frank, zowel in het buitenland als in België, te verstevigen.

Op die grondslag was het mogelijk abnormale prijsstijgingen te voorkomen, de bevoorrading van het land in de beste voorwaarden te verzekeren en zijn concurrentiemogelijkheden te vrijwaren. Tegelijkertijd kon zich in onze havens en op onze markten een belangrijke bedrijvigheid ontwikkelen, die over het algemeen slechts tot ontplooiing komt in een klimaat van vrijheid en sociale vooruitgang.

Opdat de bereikte resultaten en de aldus geschapen welvaart zouden kunnen verstevigd en ontwikkeld worden, is het in stand houden van een nauwe coördinatie tussen het optreden van de Bank en dat van de Regering een wezenlijke voorwaarde.

De Bank durft verhoplen dat de Regering, in 1956, bij machte zal zijn het programma te verwezenlijken dat in het besluit van de Algemene Toelichting bij de begroting van dat jaar als volgt werd bepaald :

« De Algemene Begroting voor 1956 betekent aldus een beslissende stap naar het herstel van het evenwicht en de sanering van de openbare financiën. Zij is de uitslag van een lange inspanning die echter moet voortgezet worden. De Regering zal steeds oplettend en waakzaam moeten blijven in al de sectoren om de behaalde resultaten te verstevigen en te verbeteren, inzonderheid om in de loop van de uitvoering der begroting de uitgaven op het peil der voorgestelde kredieten te handhaven. »

De periode van buitengewone welvaart die we nu doormaken, vergemakkelijkt ten zeerste de uitvoering van dat programma. De Regering beschikt immers over fiscale meeropbrengsten, terwijl de last van de werkloosheid aanzienlijk verminderd is.

Anderzijds zouden maatregelen, waartoe in tijden van economische inzinking besloten werd, in een periode van economische opbloei kunnen geschorst of verschoven worden, daar zij een invloed dreigen uit te oefenen die tegen de aanvankelijke doelstellingen indruist. Nieuwe lasten moeten in elk geval vermeden worden. Bovendien verdient het aanbeveling, zolang de huidige bloeiperiode voortduurt, de uitvoering van grootscheepse programma's uit te stellen of gewoon te vertragen.

De tijdsomstandigheden zijn aldus bijzonder gunstig om de aangroei van de openbare schuld zo niet te stuiten dan toch te remmen en de reserves van de Schatkist terug op peil te brengen.

Het herstel van die reserves, waarvan de bestendigheid zou moeten verzekerd worden, is de onontbeerlijke voorwaarde voor het voeren van een actieve geldpolitiek, die de overheid moet in staat stellen doelmatig en geordend op te treden eenmaal dat zij een minder snelle toeneming van de welvaart of een omslag van de conjunctuur zou moeten bestrijden.

DE INDEXCIJFERS VAN DE BUITENLANDSE HANDEL DER BELGISCH-LUXEMBURGSE ECONOMISCHE UNIE OVER DE JAREN 1925 TOT 1938

Er bestaat een zeer uitgebreide en omstandige statistische documentatie over het internationaal goederenverkeer; ook werden ter ontleding en beoordeling van de gegevens, indexcijfers van het volume en van de prijzen samengesteld die de evolutie en de structuur van de buitenlandse handel duidelijk doen uitschijnen.

De indexcijfers van het volume van de buitenlandse handel (1) worden gewoonlijk berekend door weging van de hoeveelheden met de prijzen, ten einde rekening te houden met de samenstelling van het goederenverkeer en met de relatieve betekenis van de verschillende produkten, waarbij tevens de invloed van de prijschommelingen wordt uitgeschakeld.

Het prijsindexcijfer is samengesteld uit de prijzen der ingevoerde of uitgevoerde produkten, welke gewogen worden met de geruilde hoeveelheden, doch waarbij de schommelingen in de hoeveelheden worden uitgeschakeld.

De verhouding van het indexcijfer der uitvoerprijzen tot het indexcijfer der invoerprijzen (2) vormt het indexcijfer van de ruilvoet.

Die indexcijfers zijn een onontbeerlijk werktuig bij de uitwerking en de oriëntering van de regeringspolitiek; anderzijds neemt hun betekenis voor de bedrijven zelf steeds toe naarmate deze meer en meer belang gaan stellen in de macro-economische problemen.

Voor de periode na de tweede wereldoorlog bestaan in België verschillende reeksen indexcijfers van het volume en van de prijzen van het goederenverkeer met het buitenland.

Een eerste reeks indexcijfers wordt door het *Nationaal Instituut voor de Statistiek* opgesteld op basis van het jaar 1938 = 100 en volgens de gemeenschappelijke nomenclatuur door de Conventie van Brussel in december 1913 aanvaard. Er werden, jaarlijks van 1946 tot 1948 en maandelijks voor de eerste acht maanden van 1949, indexcijfers van het volume en indexcijfers van de gemiddelde invoer- en

uitvoerwaarde berekend (formule van Laspeyres) voor iedere hoofdrubriek en, door optelling, voor ieder der vier grote categorieën der Conventie evenals voor de gezamenlijke invoer en voor de gezamenlijke uitvoer.

In 1949 begon het Nationaal Instituut voor de Statistiek, van 1948 af, de statistieken van de buitenlandse handel te groeperen volgens een indeling die in 1935 door de Raad van de Volkenbond was aanvaard, d.w.z. : enerzijds, volgens de verwerkingsgraad (ruwe goederen — eenvoudig verwerkte goederen — verder verwerkte goederen) en, anderzijds, volgens de aanwending der goederen (grond- en hulpstoffen — uitrustingsgoederen — duurzame verbruiksgoederen — niet duurzame verbruiksgoederen). Het heeft, op basis 1948 = 100, maandelijks en jaarlijkse indexcijfers van de hoeveelheid en van de gemiddelde waarde berekend. De hoeveelhedsindexcijfers werden opgesteld door de verhouding te berekenen van de hoeveelheden van de diverse tijdens de beschouwde periode in- en uitgevoerde representatieve goederen tot de overeenstemmende hoeveelheden van de basisperiode, waarbij de ene en de andere gewogen werden met hun gemiddelde eenheidswaarde in de basisperiode. Het waren dus indexcijfers met vaste wegingscoëfficiënten (formule van Laspeyres).

De indexcijfers der gemiddelde waarde werden berekend door deling van de indexcijfers der gezamenlijke waarden van de representatieve goederen door de indexcijfers van de hoeveelheid. Het waren dus indexcijfers met veranderlijke wegenscoëfficiënten (formule van Paasche).

Voor 1952 en 1953 waren de maandindexcijfers voorlopig op basis van het voorafgaande jaar opgesteld. Alleen de jaarindexcijfers werden berekend volgens de definitieve jaarcijfers van in- en uitvoer. De hoeveelhedsindexcijfers werden bovendien verbeterd met inachtneming van de verschillen tussen de percentages van de posten die in het totaal van de invoer en van de uitvoer tijdens de basisperiode en de berekeningsperiode werden opgenomen. Van januari 1954 af werden de maandelijks indexcijfers opnieuw rechtstreeks op basis 1948 = 100 berekend.

Ingevolge de beslissing van de Minister van Economische Zaken om het jaar 1953 als basis der belangrijkste economische indexcijfers te verkiezen,

(1) Voor meer omstandige gegevens, cf. « Indexcijfers van het volume en de prijzen van de bijzondere handel der Belgisch-Luxemburgse Economische Unie » (*Tijdschrift voor Documentatie en Voorlichting*, oktober 1949, blz. 234-235).

(2) Of omgekeerd, volgens de aanvaarde opvatting. Cf. hierna blz. 76.

werden de indexcijfers van de hoeveelheid en de indexcijfers van de gemiddelde waarde tenslotte van januari 1955 af op basis van genoemd jaar berekend.

Ter gelegenheid van die verandering der basisperiode werden de opgenomen goederenposten gewijzigd, wat het peil der indexcijfers merkkelijk heeft beïnvloed. Zowel voor de indexcijfers van de hoeveelheid als voor de indexcijfers van de gemiddelde waarden steunen de berekeningen thans op posten die tijdens het basisjaar 1953 78 pct. van de gezamenlijke invoerwaarde en 80 pct. van de gezamenlijke uitvoerwaarde vertegenwoordigen.

Ter wille van de continuïteit der reeksen en van de vergelijkbaarheid met de voorafgaande periodes, werden al de jaarlijkse indexcijfers van 1948 tot 1954 en al de maandelijks indexcijfers van 1954 omgerekend op basis van het jaar 1953, terwijl tevens gebruik werd gemaakt van de herziene lijst der opgenomen goederenposten.

Het *Instituut voor Economisch en Sociaal Onderzoek* te Leuven publiceert eveneens indexcijfers van de hoeveelheid en van de gemiddelde eenheidswaarden van uit- en invoer op basis 1936-1938 = 100. Tot in het begin van 1950 werden de hoeveelheidsindexcijfers per trimestriële periode berekend en werd gebruik gemaakt van de gemeenschappelijke nomenclatuur van de Conventie van Brussel van 1913; ze weerspiegelden het beloop van de in- en uitvoer der voornaamste goederen, d.w.z. van diegene waarvan de transacties met het buitenland gedurende de periode 1936-1938 ten minste fr. 10 miljoen bereikten. De in aanmerking genomen produkten vertegenwoordigden 75 tot 80 pct. van de gezamenlijke waarde van de in- of uitvoer. In ieder der aldus gevormde groepen werd voor de ruwe stoffen (voedingsprodukten en industriële grondstoffen) het netto bedrag van de invoer (invoer - uitvoer) of van de uitvoer (uitvoer - invoer) opgenomen; voor de afgewerkte produkten werd de bruto invoer of uitvoer in aanmerking genomen.

Van maart 1950 af worden de goederen niet meer gegroepeerd volgens hun netto in- of uitvoer en zijn het dus de indexcijfers van de bruto invoer en van de bruto uitvoer van voldoende homogene en belangrijke goederen waaruit de diverse groepen zijn samengesteld.

In zijn aflevering van juni 1952 vervangt het Instituut de mobiele gemiddelden door indexcijfers die nog slechts op één maand betrekking hebben. Het Instituut stelt groepen samen waarin drie in plaats van twee fabricagestadia kunnen onderscheiden worden. Deze nieuwe reeks werd retrospectief tot 1948 opgesteld.

Van 1954 af gebruikt het Instituut de type-classificatie voor de internationale handel door de U.N.O. aanbevolen. Er bestaat met de voorafgaande reeks slechts voldoende continuïteit voor de indexcijfers van de gezamenlijke produkten en van de voedingsmiddelen. De indexcijfers volgens beide classificaties

opgesteld, zijn voor de andere groepen niet vergelijkbaar. De reeks van de U.N.O.-classificatie werd echter retrospectief tot 1952 berekend.

Het *Departement Studiën en Documentatie van de Nationale Bank* heeft indexcijfers van de hoeveelheid en van de eenheidswaarde van in- en uitvoer opgesteld voor het jaar 1948 in verhouding tot het jaar 1938; de invoer en de uitvoer zijn ingedeeld volgens de afdelingen en de hoofdstukken van het douanetarief (1).

Sedert het jaar 1949 berekent het Departement jaarlijkse indexcijfers van de hoeveelheid (formule van Laspeyres : weging met de gemiddelde eenheidswaarden van de basisperiode) en van de prijzen (formule van Paasche : weging met de hoeveelheden van de beschouwde periode) van de invoer en van de uitvoer volgens de methode der kettindexcijfers, ten einde zoveel mogelijk rekening te houden met de wijzigingen in de structuur van de buitenlandse handel. Die indexcijfers werden opgesteld op basis van een herwaardering der goederen, per tariefpost, en ze bestreek derhalve gans de buitenlandse handel, met uitzondering van de handel in edelstenen. De uitvoer was ingedeeld in industriële sectoren en de invoer volgens de bestemming der produkten (produktiegoederen, verbruiksgoederen, uitrustingsgoederen).

Van 1953 af werden de berekeningen uitgevoerd op grond van de nieuwe type-classificatie van de buitenlandse handel.

De groepering der goederen bleef voor de uitvoer onveranderd; wat de invoer betreft, werden binnen de drie grote goederengroepen wijzigingen aangebracht aan de classificatie der onderverdelingen.

De reeksen der jaren 1949 en 1950 komen voor in de « Belgische Economische Statistieken 1941-1950 ». De reeksen der latere jaren werden fragmentarisch gepubliceerd ter gelegenheid van de jaarlijkse ontledingen van de buitenlandse handel der B.L.E.U. in het *Tijdschrift voor Documentatie en Voorlichting*.

*
**

Reeds vóór de oorlog had Professor François Cracco, van de Dienst der Economische Studiën der Bank, een reeks indexcijfers over het internationaal goederenverkeer van de Belgisch-Luxemburgse Economische Unie uitgewerkt.

Tot nog toe werden die gegevens niet uitgegeven. Het leek ons gewenst ze te publiceren ten einde het onderzoek op dat gebied te vergemakkelijken.

In het artikel over de ruilvoet van België tussen 1870 en 1952, door de H. Prof. C. P. Kindleberger in

(1) Zie *Tijdschrift voor Documentatie en Voorlichting*, oktobernummer 1949, blz. 237-238. Ten gevolge van de inwerking-treding van het Beneluxtarief met ingang van 1 januari 1948, moesten bepaalde groeperingen gedaan worden om een toereikende overeenstemming te bekomen tussen de in 1938 en de in 1948 opgenomen posten.

het *Tijdschrift* van september 1954 gepubliceerd, werd reeds ten dele van die gegevens gebruik gemaakt. De publikatie van die cijfers betreffende de periode tussen beide wereldoorlogen zal de Belgische economische documentatie over die periode aanvullen.

Dit werk berust op een herwaardering van de buitenlandse handel van de B.L.E.U. in constante eenheidswaarden voor de periode 1925-1938. Zodoende konden een indexcijfer van het gezamenlijke volume van de invoer en van de uitvoer, een gezamenlijk indexcijfer van de invoerprijzen en een gezamenlijk indexcijfer van de uitvoerprijzen opgesteld worden.

Aan de hand van dezelfde berekeningen konden eveneens samengesteld worden :

1) een indexcijfer van de ruilvoet van de buitenlandse handel der B.L.E.U. of, m.a.w., een indexcijfer van de ruilvoorwaarden van die handel. Dit indexcijfer wordt bekomen door de verhouding te berekenen van het indexcijfer van de invoerprijzen tot het indexcijfer der uitvoerprijzen. In dit geval meet het de beweging van de hoeveelheid goederen welke het land moet uitvoeren om een bepaalde hoeveelheid goederen te kunnen invoeren, rekening gehouden met de veranderlijke behoeften van zijn economie en met de uitvoermogelijkheden voor de verschillende nationale industrieën.

Omgekeerd, kan het indexcijfer van de ruilvoet vastgesteld worden door de verhouding van het indexcijfer van de uitvoerprijzen tot het indexcijfer van de invoerprijzen; in die vorm weerspiegelt het de schommeling in de goederenhoeveelheden die mogen ingevoerd worden in ruil van een bepaalde hoeveelheid uitgevoerde goederen, steeds rekening houdend met de wijzigingen in de structuur van de internationale handel van het beschouwde land;

2) een indexcijfer van de hoeveelheid goederen, die zou kunnen ingevoerd worden in ruil van de werkelijk uitgevoerde goederen. Dit indexcijfer houdt zowel rekening met de schommelingen in de hoeveelheid uitgevoerde goederen als met de wijzigingen in de structuur van de buitenlandse handel.

Voor de gezamenlijke invoer en uitvoer evenals voor achttien van de eenentwintig afdelingen van de buitenlandse handel werden indexcijfers opgesteld in de vorm van kettingindexcijfers met als basis het voorafgaande jaar, behoudens voor de jaren 1927 en 1936, waarvoor als basisperiode respectievelijk de jaren 1925 en 1934 werden genomen. Er werd inderdaad geen enkele berekening gemaakt voor de jaren waarin de muntpariteit werd gewijzigd (jaren 1926 en 1935). De afdelingen 18, 19 en 21 werden weggelaten, daar ze betrekking hebben op weinig homogene en weinig belangrijke tariefposten.

De formule van Laspeyres werd aangenomen voor de berekening van de hoeveelheidsindexcijfers : de hoeveelheden van het beschouwde jaar werden dus gewogen met de gemiddelde eenheidswaarden van

het basisjaar (over het algemeen het voorafgaande jaar) en gedeeld door de totale waarde van de invoer of van de uitvoer van dat basisjaar; m.a.w., de schommelingen in de hoeveelheid van iedere tariefpost (d.i. de verhouding van de hoeveelheid van het lopende jaar tot de hoeveelheid van het basisjaar) werden gewogen met het aandeel van de uitgave voor de beschouwde tariefpost gedurende de basisperiode in de gezamenlijke uitgaven voor de buitenlandse handel (invoer of uitvoer volgens het geval).

De prijsindexcijfers zijn meer in het bijzonder de indexcijfers der gemiddelde eenheidswaarden bekomen door deling, voor iedere tariefpost, van de gezamenlijke ingevoerde of uitgevoerde waarde door de overeenstemmende hoeveelheid. Die indexcijfers worden berekend door deling van de indexcijfers der nominale waarden door de hierboven berekende indexcijfers van de hoeveelheid. Het zijn dus Paasche-indexcijfers, daar de gezamenlijke in- en uitvoerwaarde van het jaar gedeeld wordt door de hoeveelheden van hetzelfde jaar, gewogen door middel van de prijzen van het basisjaar. Inderdaad :

$$\text{het indexcijfer der nominale waarden} \frac{\sum P_1 q_1}{\sum P_0 q_0}$$

het indexcijfer der hoeveelheden (formule van

$$\text{Laspeyres}) : \frac{\sum P_0 q_1}{\sum P_0 q_0}$$

de deling van het eerste door het tweede geeft :

$$\frac{\sum P_1 q_1}{\sum P_0 q_0} \times \frac{\sum P_0 q_0}{\sum P_0 q_1} \text{ of } \frac{\sum P_1 q_1}{\sum P_0 q_1}$$

wat overeenstemt met het prijsindexcijfer (formule van Paasche).

De kettingindexcijfers kunnen aangewend worden voor de vergelijkingen van twee achtereenvolgende jaren, doch bieden enige nadelen wanneer men vergelijkingen wil maken tussen een bepaald jaar en het basisjaar of tussen twee andere jaren. Er bestaat trouwens geen enkele formule die gelijktijdig alle mogelijke vergelijkingen toelaat; voor ieder soort vergelijking is een aangepaste formule vereist (1).

Indien men de kettingindexcijfers van achtereenvolgende jaren de ene met de andere vermenigvuldigt, bekomt men een indexcijfer op een bepaalde basis. Het is het jaar 1925 dat hier als basisperiode werd gekozen. Zoals echter reeds werd gezegd, hebben de aldus berekende indexcijfers met vaste basis een benaderende waarde en mogen slechts mits voorbehoud aangewend worden.

Inderdaad, wanneer een indexcijfer op vaste basis berekend wordt door vermenigvuldiging van de

(1) Cf. Verslag van het Comité des deskundigen-statistici van de Volkenbond, n° C. 133.M.85, 1939 II A, Bijvoegsel III : Indexcijfers van de schommelingen in de hoeveelheid en in de prijzen van de internationale handel.

kettingindexcijfers, wordt elke vergissing in een der schakels van de ketting op de volgende jaren overgedragen; het algemeen indexcijfer is bovendien, wanneer het niet om achtereenvolgende jaren gaat, niet noodzakelijkerwijze begrepen tussen de gedeeltelijke indexcijfers (1).

Het indexcijfer samengesteld uit aaneengeschaakelde verhoudingscijfers kan gelijkaardige nadelen vertonen als diegene die door R.G.D. Allen werden aangestipt (2). Het indexcijfer kan tot op een zeker ogenblik bij voorbeeld de relatieve prijs van de rijst omvatten; nadien kan de rijst in het indexcijfer vervangen worden door een ander produkt (griesmeel) en dit om verschillende redenen (o.a. oorlogsschaarste). Zo de rijst nadien terug op de markt komt, houdt het indexcijfer, bekomen door vermenigvuldiging van de schakels der ketting die bijv. de prijschommelingen van 1939 tot 1948 weergeeft, geen rekening met de prijsstijging van de rijst, zoals uit de volgende formule blijkt :

$$\frac{I_{40}}{I_{39}} \times \frac{I_{41}}{I_{40}} \times \frac{I_{42}}{I_{41}} \dots \frac{I_{46}}{I_{45}} \cdot \frac{I_{47}}{I_{46}} \times \frac{I_{48}}{I_{47}}$$

rijst griesmeel rijst

Aan de hand van het indexcijfer kunnen achtereenvolgende jaren nauwkeurig vergeleken worden : dit is echter niet het geval voor periodes die door verschillende jaren van elkaar gescheiden zijn.

Het kettingindexcijfer biedt daarentegen de voordelen van die nadelen : aan de hand ervan kan inderdaad rekening gehouden worden met de evolutie van jaar tot jaar in de structuur van de buitenlandse handel. Bovendien dient niet uit het oog verloren dat, welke ook de aangewende formule zij, de indexcijfers ter vergelijking van ver verwijderde periodes steeds minder betekenis hebben naarmate men zich van de basisperiode verwijdert.

Met dit voorbehoud voor ogen dient de lezer de hierna gepubliceerde tabellen te interpreteren. Een eerste reeks besluiten dringt zich op; ze zijn hieronder samengevat.

*
**

Van 1925 tot 1929 steeg de *invoerhoeveelheid* met 40 pct. Zij handhaafde zich op dit peil in 1930 en 1931. In 1932 liep zij plots terug. In de jaren 1933 en 1934 trad geen enkele teruggang in. Van 1935 af deed zich een herstel voor, waarbij de invoerhoeveelheid in 1937 67 pct. boven het volume van 1925 en 19 pct. boven het maximumpeil van 1929 steeg. Van 1937 tot 1938 daalde het index-

cijfer met 11,4 pct., wat niet belet dat het 5,4 pct. boven het vroegere maximum van 1931 bleef.

Van 1925 tot 1929 steeg de *uitvoerhoeveelheid* met 46 pct. In 1930 deed zich een eerste inkrimping voor van 11,5 pct. en in 1932 een tweede van 21,6 pct. Van 1933 af tekende zich een verbetering af : deze was echter slechts in 1936 van enige betekenis. In 1937 overtrof de uitvoerhoeveelheid met 3,2 pct. het vroegere maximum van 1929. In 1938 was ze nagenoeg op het peil der jaren 1930-1931 terugg gevallen; dit betekent een vermindering van 12,5 pct. tegenover 1937 en van 9,7 pct. in vergelijking met 1929.

De *invoerprijzen*, die in 1925 en 1927 sterk gestegen waren, liepen van 1929 tot 1934 voortdurend terug. Ze verhoogden van 1934 tot 1936 en waren nadien opnieuw neerwaarts gericht. De omvang van de daling der invoerprijzen tijdens de beschouwde veertien jaar blijkt uit het feit dat het indexcijfer, niettegenstaande twee devaluaties, in 1938 15 pct. beneden het peil van het basisjaar 1925 lag.

De *uitvoerprijzen* stegen van 1925 tot 1929; het stijgingstempo lag van 1925 tot 1927 zeer hoog, doch vertraagde van 1927 tot 1929. Ze liepen nadien tot in 1934 ononderbroken terug, tegen een trager tempo dan de invoerprijzen tot in 1931 en nagenoeg tegen hetzelfde ritme van die datum af. Van 1934 tot 1936 steeg het indexcijfer van de uitvoerprijzen met 16 pct., terwijl het indexcijfer der invoerprijzen met 37 pct. toenam. Van 1936 tot 1937 daarentegen, vermeerderde het indexcijfer der uitvoerprijzen nog met 13 pct., terwijl het indexcijfer der invoerprijzen met 2 pct. verminderde. Van 1937 tot 1938 daalden de uitvoer- en de invoerprijzen nagenoeg in dezelfde mate, d.i. met ongeveer iets meer dan 7 pct.

Daar de devaluaties zich weerspiegelen in een snellere stijging van de invoerprijzen dan van de uitvoerprijzen, oefenen ze een ongunstige invloed uit op de *ruilvoet* van de buitenlandse handel, zoals blijkt uit de evolutie van het indexcijfer tussen de jaren 1925 en 1927, 1934 en 1936.

Van 1927 af kwam de uiteenlopende ontwikkeling van de invoer- en van de uitvoerprijzen tot uiting in een tot in 1931 ononderbroken verbetering van de ruilvoet. Van 1931 tot 1934 bleef de ruilvoet praktisch stabiel. Na een vrij belangrijke daling van 1934 tot 1936 benaderde hij opnieuw nagenoeg het peil van de jaren 1931 tot 1934, waarop hij zich in 1938 praktisch handhaafde.

Het indexcijfer van de invoerhoeveelheid die kan geruild worden tegen de effectieve uitvoerhoeveelheid, is een samenvatting zowel van de uiteenlopende evolutie van de in- en uitvoerprijzen als van de schommelingen in de hoeveelheid van de buitenlandse handel.

Evenals van 1934 tot 1936 werd van 1925 tot 1927 de verslechtering van de ruilvoet van de buitenlandse handel ingevolge de devaluaties, goedge maakt

(1) Cf. M. Palangié, « Indices du volume du commerce extérieur de la France ». (Maandelijkse Statistisch Bulletin van het I.N.S.E.E., supplement van oktober-december 1951, blz. 26-27).

(2) Cf. *The Journal of the Royal Statistical Society* Serie A., IV, 1951, blz. 460.

door de toeneming van de uitvoerhoeveelheid, zodat over het geheel de voorwaarden voor de ontwikkeling van de internationale handel van de B.L.E.U. van jaar tot jaar verbeterden en dit in zeer gevoelige mate van 1925 tot 1927, doch in veel mindere mate van 1934 tot 1936.

Van 1929 tot 1930 werd de vermindering van de uitvoerhoeveelheid niet goedge maakt door de jaarlijkse verbetering van de ruilvoet. Vandaar de daling van het indexcijfer, dat echter in 1931 verbeterde onder invloed ditmaal van de betrekkelijke stabiliteit van de uitvoerhoeveelheid en van de verbetering van de ruilvoet. Het maximum van 1931 betekent een verbetering van 65 pct. in vergelijking met 1925.

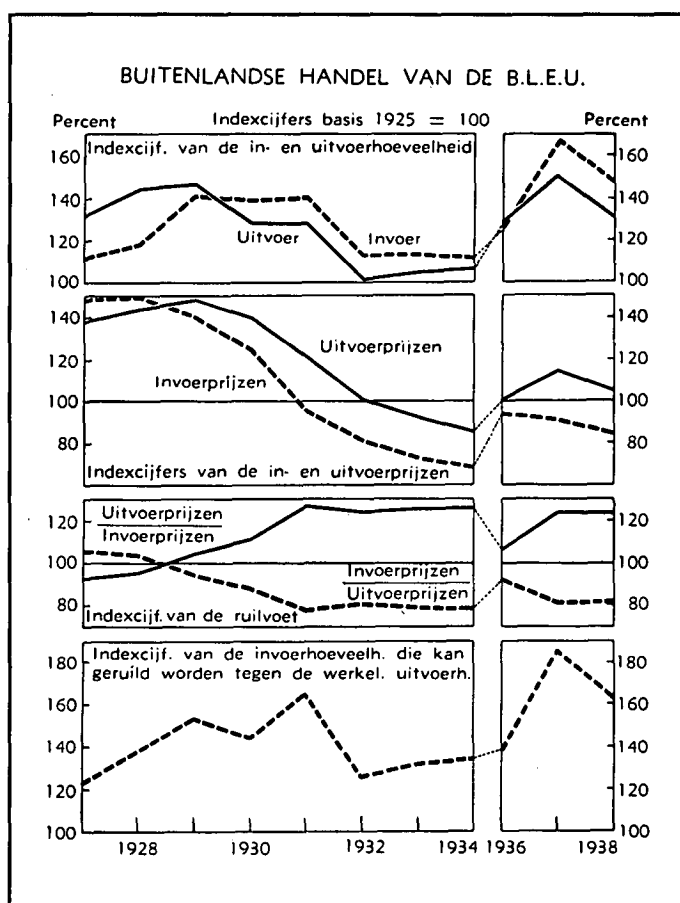
De van 1931 tot 1932 vastgestelde teruggang werd onmiddellijk gevolgd door een opleving in verband met de uitvoer. Dit verbetering hield zonder gevoelige wijzigingen tot 1936 aan. De zeer uitgesproken stijging in 1937 weerspiegelt tegelijkertijd de aangroei van het volume van de uitvoerhandel en het herstel van de ruilvoet, na zijn afbrokkeling ingevolge de devaluatie. Die stijging bracht het indexcijfer op een peil dat 87 pct. hoger lag dan dit van 1925 en 13,4 pct. boven het vroegere maximum van

1931. In 1937 slaagde de B.L.E.U. erin met een ruilvoet, die 18,2 pct. beter was dan in 1929, een belangrijker volume goederen uit te voeren dan tijdens dit laatste jaar.

Van 1937 tot 1938 daalde het indexcijfer van de invoerhoeveelheid, die kan gekocht worden in ruil voor de werkelijke invoer, met 13 pct., uitsluitend onder invloed van de teruggang van de uitvoerhoeveelheid; het lag aldus nagenoeg op het vroegere maximum van 1931.

Het is tenslotte niet zonder belang eraan te herinneren dat volgens de berekeningen van de Studiedienst van de Volkenbond de hoeveelheid van de buitenlandse handel in de wereld in 1937 3 pct. lager lag dan het in 1929 bereikte maximum. In België werd dit vroegere maximum merkkelijk overschreden en wel met 3 pct. wat de uitvoer betreft en met 19 pct. wat de invoer betreft.

Op grond van dezelfde statistieken daalde het volume van de wereldhandel van 1937 tot 1938 met nagenoeg 8 pct. In België lag de van het ene jaar tot het andere vastgestelde teruggang lichtjes hoger en bedroeg 11,4 pct. wat de invoer en 12,5 pct. wat de uitvoer betreft.



Tabel I.

**Indexcijfers van de schommelingen in het volume en in de prijzen
van de gezamenlijke buitenlandse handel der B.L.E.U.
(1925-1938)**

Basis : 1925 = 100

Jaar	Invoer			Uitvoer			Netto ruilvoet (7) = $\frac{(6)}{(8)}$	[Invoervolume dat kan geruild worden tegen het werkelijke uitvoer- volume * (8) = (5) × (7)]
	Nominale waarde (1)	Volume (2)	Prijzen (3)	Nominale waarde (4)	Volume (5)	Prijzen (6)		
1927	164,0	110,3	148,7	182,1	131,5	138,5	93,1	122,4
1928	177,8	119,1	149,3	207,3	144,4	143,6	96,2	138,9
1929	198,4	140,3	141,4	217,0	145,8	148,8	105,2	153,4
1930	175,5	139,6	125,7	181,8	129,0	140,9	112,1	144,6
1931	134,1	140,2	95,6	157,7	129,1	122,2	127,8	165,0
1932	91,7	113,4	80,9	102,1	101,2	100,9	124,7	126,2
1933	88,9	114,0	73,6	97,2	104,8	92,7	126,0	132,0
1934	77,2	113,0	68,3	91,7	106,1	86,4	126,5	134,2
1935	—	—	—	—	—	—	—	—
1936	118,0	125,9	93,7	129,9	129,1	100,6	107,4	138,7
1937	152,9	166,8	91,7	171,6	150,5	114,0	124,3	187,1
1938	125,6	147,8	85,0	138,5	131,7	105,2	123,8	163,0

* In het Engels : Income terms of trade.

Tabel II.

Indexcijfers van de schommelingen in het volume van de invoer der B.L.E.U. (1)

Basis : 1925 = 100

Afdelingen	1927	1928	1929	1930	1931	1932	1933	1934	1936	1937	1938
1. Levende dieren en produkten van het dierenrijk	110,6	107,6	117,2	118,8	133,5	116,4	124,0	101,6	127,4	135,2	120,1
2. Produkten van het plantenrijk	118,0	116,1	122,3	127,9	150,7	130,8	127,4	129,7	146,6	163,6	151,0
3. Minerale produkten	106,5	116,9	169,6	157,4	150,6	118,1	115,0	118,1	128,6	160,4	139,1
4. Produkten van de voedselindustrie, dranken	81,0	83,2	93,9	96,2	92,0	94,6	99,0	95,3	102,1	185,8	185,4
5. Chemische en farmaceutische produkten	121,8	127,9	134,4	123,9	149,3	111,1	116,4	136,3	153,7	166,5	142,7
6. Alle soorten was, bewerkte was, zeep	85,6	96,2	105,4	119,8	142,7	152,3	150,2	142,7	78,5	75,3	54,5
7. Leder en pelterijen	109,1	118,3	120,1	123,7	119,2	105,7	105,6	77,2	95,7	99,0	88,6
8. Produkten van de textielnijverheid	122,6	122,6	137,4	132,0	122,4	96,9	98,5	88,4	63,5	73,7	66,1
9. Alle soorten bovenkleding, onderkleding en confectie	82,6	89,1	112,8	115,2	113,9	125,5	141,4	116,7	103,7	131,7	110,5
10. Hout en houtwaren	98,3	118,9	136,5	116,2	99,7	86,6	92,4	80,8	96,0	97,6	83,9
11. Rubber en rubberwaren	84,7	97,9	118,4	112,6	98,6	86,8	96,9	92,6	103,8	98,3	78,1
12. Papier en papierwaren	107,5	131,1	144,6	139,2	145,3	137,3	134,0	130,2	149,9	167,9	137,3
13. Werken van steen	89,2	114,3	143,9	157,4	115,4	87,8	95,0	84,7	95,2	128,5	97,0
14. Glas en glaswaren	110,2	127,0	161,9	172,4	170,7	135,0	135,1	141,0	151,4	208,3	169,8
15. Metalen en metaalwerken	115,7	168,2	206,2	187,0	173,9	96,9	99,3	135,6	158,1	213,3	180,5
16. Machines en mechanische werktuigen	101,7	121,5	168,9	193,9	129,3	84,0	77,6	71,5	82,6	101,0	87,7
17. Voertuigen andere dan voor spoorwegen	94,5	196,0	263,0	248,3	222,2	146,2	135,4	160,9	159,8	238,3	187,5
20. Wapens	73,5	109,4	537,6	964,5	782,2	612,5	514,5	442,0	1.683,6	836,7	849,3
Totaal	110,3	119,1	140,3	139,6	140,2	113,4	114,0	113,0	125,9	166,8	147,8

1 De indexcijfers der afdelingen 18, 19, 21, die te weinig belangrijk waren, werden niet opgesteld.

Tabel III.

Indexcijfers van de schommelingen in het volume van de uitvoer der B.L.E.U. (1)

Basis : 1925 = 100

Afdelingen	1927	1928	1929	1930	1931	1932	1933	1934	1936	1937	1938
1. Levende dieren en produkten van het dierenrijk	141,6	150,7	145,6	127,7	151,6	144,3	165,8	127,0	156,0	163,0	138,7
2. Produkten van het plantenrijk	129,8	148,9	145,2	127,6	182,5	171,9	152,1	144,3	156,4	183,5	177,4
3. Minerale produkten	117,0	154,3	154,3	140,6	161,7	123,9	136,9	149,8	187,0	189,8	190,0
4. Produkten van de voedselindustrie, dranken	86,2	93,4	97,7	79,9	75,4	63,6	80,5	71,0	87,0	86,6	87,0
5. Chemische en farmaceutische produkten ..	121,6	132,7	142,8	130,5	168,1	143,9	175,6	186,0	223,0	268,7	239,9
6. Alle soorten was, bewerkte was, zeep ...	129,7	136,7	121,7	102,8	80,1	65,5	60,9	49,8	56,9	65,9	49,1
7. Leder en pelerijen	132,1	148,0	131,4	125,0	105,6	71,9	75,5	71,4	87,5	100,1	95,6
8. Produkten van de textielnijverheid	117,1	123,4	118,0	98,5	96,6	63,0	65,9	72,4	100,7	113,7	94,0
9. Alle soorten bovenkleding, onderkleding en confectie	172,3	199,7	211,7	197,3	201,8	100,3	87,7	71,0	98,8	110,4	95,3
10. Hout en houtwaren	173,3	190,1	190,1	158,5	119,8	73,3	67,3	59,4	94,5	98,4	83,4
11. Rubber en rubberwaren	195,9	294,6	352,6	352,2	385,7	336,3	279,1	243,7	190,6	241,9	252,8
12. Papier en papierwaren	132,7	146,8	153,6	150,2	151,1	109,7	118,7	113,8	134,7	155,6	131,9
13. Werken van steen	155,0	158,6	145,1	131,6	107,3	58,0	73,4	78,6	68,1	83,0	73,5
14. Glas en glaswaren	124,8	133,4	136,6	92,9	78,5	57,2	57,7	60,1	68,6	78,4	63,0
15. Metalen en metaalwerken	146,1	152,7	155,1	147,8	135,4	116,9	116,3	124,6	137,6	169,2	132,1
16. Machines en mechanische werktuigen ...	126,0	134,1	139,5	115,8	81,9	52,7	44,4	47,2	75,7	111,8	107,0
17. Voertuigen andere dan voor spoorwegen	147,6	202,8	289,8	245,2	199,3	111,8	127,8	151,4	151,4	210,0	195,3
20. Wapens	134,9	118,6	134,8	84,1	61,6	33,1	31,1	38,4	64,1	118,3	176,3
Totaal	131,5	144,4	145,8	129,0	129,1	101,2	104,8	108,1	129,1	150,5	131,7

1 De indexcijfers der afdelingen 18, 19, 21, die te weinig belangrijk waren, werden niet opgesteld.

Tabel IV.

Indexcijfers van de schommelingen in de prijzen van de invoer der B.L.E.U. (1)

Basis : 1925 = 100

Afdelingen	1927	1928	1929	1930	1931	1932	1933	1934	1936	1937	1938
1. Levende dieren en produkten van het dierenrijk	156,7	167,5	154,4	122,6	88,3	81,3	61,2	62,3	90,1	101,4	86,9
2. Produkten van het plantenrijk	126,0	126,0	119,0	97,2	59,7	51,8	46,9	44,6	70,2	77,8	67,5
3. Minerale produkten	167,0	149,1	121,5	119,1	98,0	84,2	76,8	71,5	87,5	106,5	107,1
4. Produkten van de voedselindustrie, dranken	175,0	187,6	190,3	175,8	144,8	116,9	103,7	94,4	114,6	71,7	70,6
5. Chemische en farmaceutische produkten ..	152,8	147,9	148,1	148,3	127,9	112,4	103,5	90,5	104,2	103,8	109,3
6. Alle soorten was, bewerkte was, zeep ...	158,8	171,1	179,6	173,0	157,1	136,5	126,8	114,0	151,7	154,6	143,7
7. Leder en pelerijen	214,2	226,5	216,0	191,6	150,8	112,2	102,6	97,3	131,2	141,5	116,3
8. Produkten van de textielnijverheid	148,6	154,8	149,7	133,6	107,9	85,8	80,0	76,8	103,5	107,7	99,5
9. Alle soorten bovenkleding, onderkleding en confectie	153,9	166,4	163,5	157,0	131,3	101,9	92,6	93,8	124,1	107,3	107,1
10. Hout en houtwaren	165,0	174,6	183,3	183,6	152,0	125,2	111,9	106,3	127,9	144,8	144,8
11. Rubber en rubberwaren	164,3	144,1	131,0	122,9	104,9	82,9	72,5	62,3	71,4	76,9	77,1
12. Papier en papierwaren	161,5	163,3	166,0	164,7	134,9	108,2	98,8	94,2	123,7	136,1	139,1
13. Werken van steen	153,9	152,8	166,5	169,4	157,8	147,9	124,8	122,3	155,3	152,8	153,8
14. Glas en glaswaren	145,8	150,1	144,6	145,0	128,8	115,8	111,1	87,9	103,5	89,0	85,7
15. Metalen en metaalwerken	157,5	161,7	177,6	154,5	113,5	102,5	96,6	74,5	114,9	143,0	117,0
16. Machines en mechanische werktuigen ...	177,8	193,0	191,6	184,0	185,7	174,2	162,6	157,5	187,3	191,2	200,3
17. Voertuigen andere dan voor spoorwegen	142,1	133,0	123,3	126,3	120,7	117,0	108,9	90,2	124,7	127,8	143,4
20. Wapens	89,5	91,4	24,9	15,3	14,3	14,0	19,7	30,8	23,2	31,4	32,9
Totaal	148,7	149,3	141,4	125,7	95,6	80,9	73,6	68,3	93,7	91,7	85,0

1 De indexcijfers der afdelingen 18, 19, 21, die te weinig belangrijk waren, werden niet opgesteld.

Tabel V.

Indexcijfers van de schommelingen in de prijzen van de uitvoer der B.L.E.U. (1)

Basis : 1925 = 100

Afdelingen	1927	1928	1929	1930	1931	1932	1933	1934	1936	1937	1938
1. Levende dieren en produkten van het dierenrijk	143,0	149,0	157,6	121,6	94,9	69,5	63,3	65,6	92,8	106,7	99,4
2. Produkten van het plantenrijk	126,7	132,0	121,7	103,8	85,0	66,8	67,6	65,3	90,6	102,1	96,6
3. Minerale produkten	143,4	127,0	147,5	145,0	123,1	109,2	93,0	80,7	93,1	109,2	109,1
4. Produkten van de voedselindustrie, dranken	155,1	161,0	156,4	151,4	133,7	118,2	88,3	80,3	85,7	85,7	87,7
5. Chemische en farmaceutische produkten ..	151,2	158,7	169,0	162,5	146,9	121,5	98,3	90,6	97,3	100,2	105,2
6. Alle soorten was, bewerkte was, zeep ...	148,5	148,1	154,1	153,5	138,6	112,2	100,3	99,2	110,0	114,4	135,0
7. Leder en pelterijen	158,2	179,9	184,3	164,6	135,2	104,3	93,0	92,7	113,0	127,0	117,9
8. Produkten van de textielnijverheid	137,2	148,0	143,5	141,3	124,0	103,8	97,4	86,9	94,1	101,2	93,0
9. Alle soorten bovenkleding, onderkleding en confectie	143,0	147,6	142,1	146,1	124,5	102,6	95,3	93,7	99,0	108,7	101,8
10. Hout en houtwaren	148,9	150,8	157,1	162,6	156,5	136,0	129,4	119,7	114,7	123,3	121,9
11. Rubber en rubberwaren	151,2	142,8	147,9	144,5	123,7	84,5	98,0	80,5	85,3	84,5	81,1
12. Papier en papierwaren	146,3	155,0	160,6	155,5	142,6	128,6	120,1	107,1	113,7	115,2	118,0
13. Werken van steen	138,0	144,3	155,5	165,1	156,6	145,3	126,3	118,4	129,2	128,4	131,6
14. Glas en glaswaren	128,6	145,5	153,4	153,0	148,0	139,7	126,3	122,0	113,7	110,8	110,2
15. Metalen en metaalwerken	134,6	137,3	146,4	136,9	115,8	92,7	89,3	87,5	102,8	131,0	123,4
16. Machines en mechanische werktuigen ...	138,7	153,2	162,4	183,8	192,2	180,5	163,3	149,2	165,3	160,8	182,6
17. Voertuigen andere dan voor spoorwegen	125,0	131,0	130,3	129,7	124,5	108,7	96,1	81,7	94,6	98,9	99,9
20. Wapens	171,8	196,8	203,0	230,7	195,5	199,1	151,4	222,9	255,7	213,1	229,2
Totaal	138,5	143,6	148,8	140,9	122,2	100,9	92,7	86,4	100,6	114,0	105,2

1 De indexcijfers der afdelingen 18, 19, 21, die te weinig belangrijk waren, werden niet opgesteld.

Tabel VI.

Indexcijfers van de schommelingen in het volume en in de prijzen van de gezamenlijke buitenlandse handel der B.L.E.U.

(1925-1938)

Basis : voorafgaande jaar (kettingindexcijfers)

Jaar	Invoer			Uitvoer			Netto ruilvoet (7) = $\frac{(6)}{(3)}$	Invoervolume dat kan geruild worden tegen het werkelijke uitvoer- volume * (8) = (5) × (7)
	Nominale waarde (1)	Volume (2)	Prijzen (3)	Nominale waarde (4)	Volume (5)	Prijzen (6)		
1927 1	164,0	110,3	148,7	182,1	131,5	138,5	93,1	122,4
1928	108,4	108,0	100,4	113,8	109,8	103,6	103,2	113,3
1929	111,6	117,8	94,7	104,7	101,0	103,7	109,5	110,6
1930	88,5	99,5	88,9	83,8	88,5	94,7	106,5	93,4
1931	76,4	100,4	76,1	86,7	100,1	86,6	113,8	113,9
1932	68,4	80,9	84,5	64,7	78,4	82,5	97,6	76,5
1933	91,5	100,5	91,0	95,3	103,6	92,0	101,1	104,7
1934	92,1	99,1	92,9	94,3	101,2	93,2	100,3	101,5
1936 2	152,8	111,4	137,2	141,7	121,7	116,4	84,8	103,2
1937	129,6	132,5	97,8	132,1	116,6	113,3	115,8	135,0
1938	82,1	88,6	92,7	80,7	87,5	92,2	99,5	87,1

* In het Engels : Income terms of trade.

1 Indexcijfers berekend op basis 1925 = 100.

2 Indexcijfers berekend op basis 1934 = 100.

Tabel VII.

Indexcijfers van de schommelingen in het volume van de invoer der B.L.E.U. (*)

Basis : voorafgaande jaar (kettingindexcijfers)

Afdelingen	1927 ¹	1928	1929	1930	1931	1932	1933	1934	1936 ²	1937	1938
1. Levende dieren en produkten van het dierenrijk	110,6	97,3	108,9	101,4	112,4	87,2	106,5	81,9	125,4	106,1	88,8
2. Produkten van het plantenrijk	118,0	98,4	105,3	104,6	117,8	86,8	97,4	101,8	113,0	111,6	92,3
3. Minerale produkten	106,5	109,8	145,1	92,8	95,7	78,4	97,4	102,7	108,9	124,7	86,7
4. Produkten van de voedselindustrie, dranken	81,0	102,7	112,9	102,5	95,6	102,8	104,7	96,3	107,1	182,0	99,8
5. Chemische en farmaceutische produkten ..	121,8	105,0	105,1	92,2	120,5	74,4	104,8	117,1	112,8	108,3	86,7
6. Alle soorten was, bewerkte was, zeep ...	85,6	112,4	109,4	113,7	119,1	106,7	98,6	95,0	55,0	95,9	72,4
7. Leder en pelerijen	109,1	108,4	101,5	103,0	96,4	88,7	99,9	73,1	124,0	103,5	89,5
8. Produkten van de textielnijverheid	122,6	100,0	112,1	96,1	92,7	79,2	101,7	89,7	71,8	116,0	89,7
9. Alle soorten bovenkleding, onderkleding en confectie	82,6	107,9	126,6	102,1	98,9	110,2	112,7	82,5	88,9	127,0	88,9
10. Hout en houtwaren	98,3	121,0	114,8	85,1	85,8	86,9	106,7	87,4	118,8	101,7	86,0
11. Rubber en rubberwaren	84,7	115,6	120,9	95,1	87,6	88,0	111,6	95,6	112,1	94,7	79,4
12. Papier en papierwaren	107,5	122,0	110,3	96,3	104,4	94,5	97,6	97,2	115,1	112,0	81,8
13. Werken van steen	89,2	128,1	125,9	109,4	73,3	76,1	108,2	89,2	112,4	135,0	75,5
14. Glas en glaswaren	110,2	115,2	127,5	106,5	99,0	79,1	100,1	104,4	107,4	137,6	81,5
15. Metalen en metaalwerken	115,7	145,4	122,6	90,7	93,0	55,7	102,5	136,6	116,6	134,9	84,6
16. Machines en mechanische werktuigen ...	101,7	119,5	139,0	114,8	66,7	65,0	92,4	92,1	115,5	122,3	86,8
17. Voertuigen andere dan voor spoorwegen	94,5	207,4	134,2	94,4	89,5	65,8	92,6	118,8	99,3	149,1	78,7
20. Wapens	73,5	148,9	491,4	179,4	81,1	78,3	84,0	85,9	380,9	49,7	101,5
Totaal	110,3	108,0	117,8	99,5	100,4	80,9	100,5	99,1	111,4	132,5	88,6

* De indexcijfers der afdelingen 18, 19, 21, die te weinig belangrijk waren, werden niet opgesteld.

¹ Indexcijfers berekend op basis 1925 = 100.² Indexcijfers berekend op basis 1934 = 100.

Tabel VIII.

Indexcijfers van de schommelingen in het volume van de uitvoer der B.L.E.U. (*)

Basis : voorafgaande jaar (kettingindexcijfers)

Afdelingen	1927 ¹	1928	1929	1930	1931	1932	1933	1934	1936 ²	1937	1938
1. Levende dieren en produkten van het dierenrijk	141,6	106,4	96,6	87,7	118,7	95,2	114,9	76,6	122,8	104,5	85,1
2. Produkten van het plantenrijk	129,8	114,7	97,5	87,9	143,0	94,2	88,5	94,9	108,4	117,3	96,7
3. Minerale produkten	117,0	131,9	100,0	91,1	115,0	76,6	110,5	109,4	124,8	101,5	100,1
4. Produkten van de voedselindustrie, dranken	86,2	108,4	104,6	81,8	94,4	84,4	126,6	88,2	122,6	99,5	100,5
5. Chemische en farmaceutische produkten ..	121,6	109,1	107,6	91,4	128,8	85,6	122,0	105,9	119,9	120,5	89,3
6. Alle soorten was, bewerkte was, zeep ...	129,7	105,4	89,0	84,5	77,9	81,8	93,0	81,7	114,2	115,9	74,5
7. Leder en pelerijen	132,1	112,0	88,8	95,1	84,5	68,1	105,0	94,6	122,5	114,4	95,5
8. Produkten van de textielnijverheid	117,1	105,4	95,6	83,5	98,1	65,2	104,6	109,9	139,1	112,9	82,7
9. Alle soorten bovenkleding, onderkleding en confectie	172,3	115,9	106,0	93,2	102,3	49,7	87,4	81,0	139,1	111,7	86,3
10. Hout en houtwaren	173,3	109,7	100,0	83,4	75,6	61,2	91,8	88,3	159,1	104,1	84,8
11. Rubber en rubberwaren	195,9	150,4	119,7	99,9	109,5	87,2	83,0	87,3	78,2	126,9	104,5
12. Papier en papierwaren	132,7	110,6	104,6	97,8	100,6	72,6	108,2	95,9	118,4	115,4	84,8
13. Werken van steen	155,0	102,3	91,5	90,7	81,5	54,1	126,5	107,1	86,7	121,9	88,5
14. Glas en glaswaren	124,8	106,9	102,4	68,0	84,5	72,9	100,8	104,1	114,1	114,3	80,4
15. Metalen en metaalwerken	146,1	104,5	101,6	95,3	91,6	86,3	99,5	107,1	110,4	123,0	78,1
16. Machines en mechanische werktuigen ...	126,0	106,4	104,0	83,0	70,7	64,3	84,3	106,2	160,4	147,7	95,7
17. Voertuigen andere dan voor spoorwegen	147,6	137,4	142,9	84,6	81,3	56,1	114,3	118,5	100,0	138,7	93,0
20. Wapens	134,9	87,9	113,7	62,4	73,2	53,7	93,9	123,4	167,0	184,6	149,0
Totaal	131,5	109,8	101,0	88,5	100,1	78,4	103,6	101,2	121,7	116,6	87,5

* De indexcijfers der afdelingen 18, 19, 21, die te weinig belangrijk waren, werden niet opgesteld.

¹ Indexcijfers berekend op basis 1925 = 100.² Indexcijfers berekend op basis 1934 = 100.

Tabel IX.

Indexcijfers van de schommelingen in de prijzen van de invoer der B.L.E.U. (*)

Basis : voorafgaande jaar (kettingindexcijfers)

Afdelingen	1927 ¹	1923	1929	1930	1931	1932	1933	1934	1936 ²	1937	1938
1. Levende dieren en produkten van het dierenrijk	156,7	106,9	92,3	79,3	72,0	77,2	89,9	101,8	144,7	112,5	85,7
2. Produkten van het plantenrijk	126,0	100,0	94,4	81,6	61,5	86,8	90,6	95,0	157,6	110,8	86,8
3. Minerale produkten	167,0	89,3	81,5	98,1	82,2	86,0	91,2	93,2	122,3	121,8	100,6
4. Produkten van de voedselindustrie, dranken	175,0	107,3	101,4	92,3	82,4	80,7	88,8	91,0	121,4	62,5	98,4
5. Chemische en farmaceutische produkten ..	152,8	96,9	100,1	100,1	86,3	87,9	92,1	87,4	115,1	99,6	105,4
6. Alle soorten was, bewerkte was, zeep ...	158,8	107,7	104,9	96,2	90,8	86,9	92,9	89,9	133,1	101,9	93,0
7. Leder en pelterijen	214,2	105,7	95,4	88,7	78,6	74,4	91,4	94,9	134,8	107,8	82,1
8. Produkten van de textielnijverheid	148,6	104,2	96,7	89,2	80,8	79,4	93,2	96,1	134,8	104,1	92,4
9. Alle soorten bovenkleding, onderkleding en confectie	153,9	108,2	98,3	96,1	83,6	77,6	90,9	101,3	132,3	86,4	99,9
10. Hout en houtwaren	165,0	105,8	105,0	100,2	82,7	82,4	89,4	95,1	120,4	113,2	100,0
11. Rubber en rubberwaren	164,3	87,7	91,0	93,8	85,3	79,1	87,5	85,8	114,6	107,7	100,3
12. Papier en papierwaren	161,5	101,1	101,6	99,2	81,9	80,2	91,3	95,3	131,4	110,0	102,2
13. Werken van steen	153,9	99,2	109,1	101,7	93,2	86,5	91,4	97,9	127,0	98,4	100,7
14. Glas en glaswaren	145,8	103,0	96,3	100,3	88,8	89,9	95,9	79,0	117,8	85,9	96,4
15. Metalen en metaalwerken	157,5	102,7	109,8	87,0	73,4	90,3	94,2	77,2	154,2	124,5	81,8
16. Machines en mechanische werktuigen ...	177,8	108,5	99,3	96,0	100,9	93,7	93,3	96,9	119,0	102,0	104,8
17. Voertuigen andere dan voor spoorwegen	142,1	93,6	96,4	98,4	95,6	97,0	93,1	82,9	138,3	102,5	112,2
20. Wapens	89,5	101,9	27,2	61,5	93,6	98,1	140,6	156,1	75,2	135,8	71,9
Totaal	148,7	100,4	94,7	88,9	76,1	84,5	91,0	92,9	137,2	97,8	92,7

* De indexcijfers der afdelingen 18, 19, 21, die te weinig belangrijk waren, werden niet opgesteld.

¹ Indexcijfers berekend op basis 1925 = 100.² Indexcijfers berekend op basis 1934 = 100.

Tabel X.

Indexcijfers van de schommelingen in de prijzen van de uitvoer der B.L.E.U. (*)

Basis : voorafgaande jaar (kettingindexcijfers)

Afdelingen	1927 ¹	1928	1929	1930	1931	1932	1933	1934	1936 ²	1937	1938
1. Levende dieren en produkten van het dierenrijk	143,0	104,2	105,8	77,2	78,0	73,2	91,0	103,7	141,6	115,0	93,1
2. Produkten van het plantenrijk	126,7	104,2	92,2	85,2	82,0	78,7	101,0	96,6	138,7	112,6	94,6
3. Minerale produkten	143,4	88,6	116,1	98,2	85,0	88,6	85,2	86,8	115,4	117,2	99,8
4. Produkten van de voedselindustrie, dranken	155,1	103,8	97,1	96,8	88,2	88,4	74,6	90,9	106,7	99,9	102,4
5. Chemische en farmaceutische produkten ..	151,2	104,9	106,5	96,2	90,4	82,7	81,0	92,2	107,3	103,0	104,9
6. Alle soorten was, bewerkte was, zeep ...	148,5	99,7	104,2	99,3	90,2	80,9	89,5	99,0	111,0	103,9	118,0
7. Leder en pelterijen	158,2	113,8	102,5	89,3	82,1	77,1	89,2	99,7	121,9	112,4	92,9
8. Produkten van de textielnijverheid	137,2	107,8	97,0	98,4	87,8	83,6	93,9	89,2	108,4	107,5	91,9
9. Alle soorten bovenkleding, onderkleding en confectie	143,0	103,2	96,3	102,9	85,1	82,3	92,9	98,3	105,8	109,8	93,6
10. Hout en houtwaren	148,9	101,3	104,1	103,5	96,2	86,9	95,2	92,4	95,9	107,5	98,9
11. Rubber en rubberwaren	151,2	94,4	103,6	97,7	85,6	68,2	116,0	82,2	105,9	99,1	96,0
12. Papier en papierwaren	146,3	106,0	103,7	96,7	91,7	90,2	93,3	89,2	106,1	101,4	102,4
13. Werken van steen	138,0	104,6	107,8	106,1	94,8	92,8	87,0	93,7	109,1	99,3	102,6
14. Glas en glaswaren	128,6	113,1	105,5	99,7	96,8	94,4	90,5	96,5	93,3	97,5	99,4
15. Metalen en metaalwerken	134,6	102,1	106,6	93,5	84,6	80,1	96,4	97,9	117,6	127,4	94,2
16. Machines en mechanische werktuigen ...	138,7	110,4	106,1	113,1	104,7	93,9	90,5	91,3	110,8	97,3	113,6
17. Voertuigen andere dan voor spoorwagens	125,0	104,8	99,5	99,5	95,9	87,2	88,5	85,0	115,8	104,5	101,0
20. Wapens	171,8	114,6	103,2	113,6	84,8	102,0	76,1	147,2	114,6	83,4	72,1
Totaal	138,5	103,6	103,7	94,7	86,6	82,5	92,0	93,2	116,4	113,3	92,2

* De indexcijfers der afdelingen 18, 19, 21, die te weinig belangrijk waren, werden niet opgesteld.

¹ Indexcijfers berekend op basis 1925 = 100.² Indexcijfers berekend op basis 1934 = 100.

STATISTIEK VAN DE RENDEMENTEN DER VOORNAAMSTE TYPEN VAN OBLIGATIES

Sedert april 1953 verschijnen in dit *Tijdschrift* (1) maandelijks tabellen van het rendement der vast renderende waarden. Deze tabellen verschillen van de vorige statistiek (2) wegens de toepassing van nieuwe criteria in de indeling en een nauwkeuriger berekening van het rendement.

Waar, in de vroegere berekening, het rendement werd vastgesteld aan de hand van de meest voorkomende typen van leningen, wordt sedert april 1953 rekening gehouden met de modaliteiten van terugbetaling en met de duur der leningen.

Voorheen geschiedde de indeling naar de nominale rentevoet en naar de verschillende groepen geldnemers: Staat, Kolonie, provincies, steden en gemeenten, nijverheids- en handelondernemingen; bovendien werden sedert april 1953 de globaal op vaste datum terugbetaalbare leningen afgezonderd van de per annuïteiten aflosbare leningen; anderzijds werden de rendementen der premieleningen berekend. Tenslotte werden de obligaties ingedeeld naar de resterende looptijd: leningen met 1 tot 5 jaar looptijd, met 5 tot 10 jaar looptijd, met 10 tot 20 jaar looptijd, met meer dan 20 jaar looptijd.

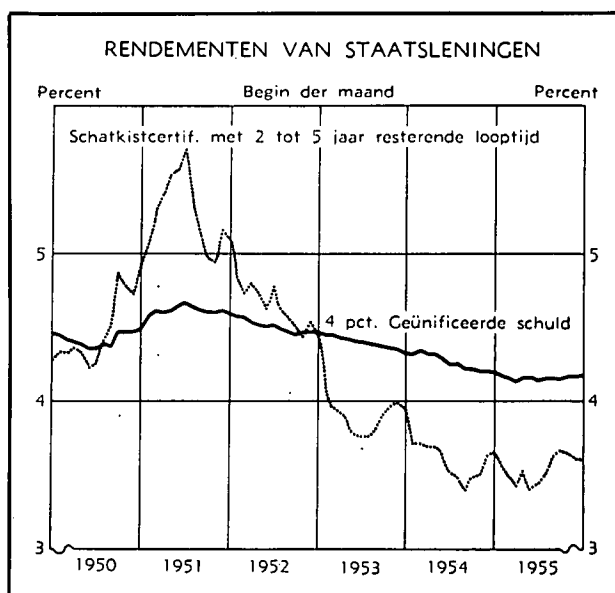
Geleidelijk onderging echter de structuur van de obligatiemarkt aanzienlijke wijzigingen wegens het wegvallen van vele vervallen leningen en de invoering van nieuwe leningentypen. Hierdoor verminderde het aantal leningen per klasse in sterke mate; in sommige gevallen konden de gemiddelde rendementen alleen nog berekend worden aan de hand van één of twee leningen. Hierdoor schommelden de rentepercentages in die categorieën in functie van de eigen kenmerken van de leningen waaruit die groep is samengesteld, en de wijzigingen weerspiegelden hier dan ook niet meer uitsluitend de schommelingen veroorzaakt door de algemene factoren die de obligatiemarkt beïnvloeden.

Het bleek dan ook nodig de rendementspercentages der leningen te groeperen in een kleiner aantal klassen met meer leningen, ten einde de overheer-

sende marktpercentages te doen uitschijnen. De methode welke bij die hergroepering werd gebruikt, bestond erin het maandelijks beloop der rendementen van de verschillende leningen op grafieken te brengen, en die leningen te groeperen waarvan de rentepercentages vrijwel gelijklopende schommelingen op nagenoeg hetzelfde peil vertoonden. De klassen waarin te weinig leningen voorkwamen en derhalve een al te wisselend verloop te zien gaven, werden weggelaten.

De ervaring leert dat een onderscheid berustend op de nominale rentevoet van weinig betekenis is (1): zo wordt het rendement van een 3 1/2 pct. Staatslening enkele tijd na de opneming in de beursnotering omtrent gelijk aan het rendement van een 4 pct. lening. Er werd dan ook geen rekening gehouden met dit onderscheid, noch met het verschil tussen provincie- en stadsleningen en de emissies van parastatale instellingen.

Daarentegen ondergaan de percentages van de kortlopende leningen sterkere schommelingen dan die van de leningen op lange termijn, zoals onderstaande grafiek van de rendementen der Geünificeerde schuld en der Staatsleningen met een resterende looptijd van twee tot vijf jaar, het aantoonst.



(1) Cf. *Tijdschrift voor Documentatie en Voorlichting*, april 1953, « Nieuwe statistiek en rendement der voornaamste typen van obligaties », blz. 231-237. (Rendementen van januari 1950 tot december 1952, daarna tabellen 16 van de volgende tijdschriften).

(2) Cf. *Tijdschrift voor Documentatie en Voorlichting*, maart 1939, « Onze statistiek van de obligatiemarkt », blz. 193-196.

(1) Cf. *Tijdschrift voor Documentatie en Voorlichting*, april 1953, blz. 232.

De looptijd werd dus als voornaamste criterium gebruikt voor de indeling in de nieuwe gemiddelde rendementsklassen; deze laatste zijn :

	Aantal leningen 1	Nominaal bedrag van de leningen die deel uitmaken van de steekproef (miljarden franken) ¹
<i>Staatsfondsen</i>		
4 pct. Geünificeerde schuld, 1 ^e reeks . <i>vervaldag :</i>	1	6,6
binnen 2 tot 5 jaar : leningen globaal op een vaste datum terugbetaalbaar (3,5 tot 4 pct.)	6	15,5
binnen 5 tot 20 jaar : leningen aflosbaar in veranderlijke annuïteiten (4,25 en 4,5 pct.)	8	57,8
meer dan 20 jaar : premieleningen directe schuld (4 pct.)	4	8,8
indirecte schuld (4 pct.)	3	
<i>Leningen van steden en parastatale instellingen</i>		
binnen 2 tot 5 jaar : leningen globaal op een vaste datum terugbetaalbaar (4 en 4,5 pct.)	7	5,7
binnen 5 tot 10 jaar : leningen globaal op een vaste datum terugbetaalbaar ² (4 en 4,5 pct.)	8	4,5
binnen 5 tot 20 jaar : leningen aflosbaar in veranderlijke annuïteiten (4 pct.) (Gemeentekrediet)	4	8
<i>Vennootschapsobligaties</i>		
<i>Vervaldag binnen 5 tot 10 jaar :</i>		
leningen in vaste annuïteiten af te lossen :		
uitgegeven van 1936 tot 1938 (4,5 en 5 pct.)	8	0,3
uitgegeven van 1943 tot 1948 (4 en 4,5 pct.)	5	0,3

¹ Begin september 1955.

² Met inbegrip van een in vaste annuïteiten aflosbare lening.

Opgemerkt zij dat de klasse « vervaldag binnen 1 tot 5 jaar » vervangen werd door « vervaldag binnen 2 tot 5 jaar ». Doel van die wijziging was het uitschakelen van rendementsschommelingen veroorzaakt door de leningen waarvan de vervaldag nadert, daar het rendementspercentage van die leningen een sterke neiging tot dalen vertoont.

Hoewel er op de markt van de vennootschapsobligaties slechts geringe omzetten plaats hebben, zoals blijkt uit bovenstaande tabel, werd een verschillend gemiddeld rendement berekend voor de maatschappijen die vóór de oorlog leningen hebben uitgegeven en diegene die van 1943 tot 1948 geëmitteerd heb-

ben; er werd inderdaad opgemerkt dat de percentages van laatstgenoemde leningen doorgaans hoger lagen.

Wat de leningen betreft die in veranderlijke of vaste annuïteiten worden afgelost, werd het gemiddelde rendement aldus berekend : verondersteld werd dat een zelfde persoon al de effecten van de lening tegen de dagkoers aankoopt; de som die hij zou te betalen hebben, wordt gelijkgesteld met de actuele waarde van al de annuïteiten. Het percentage waarop die gelijkheid verkregen wordt, is het gemiddelde rendement. Rekening gehouden met dit gemiddeld percentage kan men dan het ogenblik vaststellen waarop de lening in haar geheel i.p.v. in annuïteiten zou moeten terugbetaald worden : de periode gelegen tussen dit tijdstip en de dag van notering der lening — dag waarop al de ramingen gebeuren — is de wiskundige looptijd van de lening tot die dag. Ten einde de berekeningen te vergemakkelijken, werd die wiskundige looptijd vervangen door de gemiddelde duur die hiervan niet veel verschilt.

Deze gemiddelde looptijd is het, die gebruikt werd om een in annuïteiten af te lossen lening in een bepaalde klasse — bijv. vijf tot tien jaar voor de vennootschappen — op te nemen. De gemiddelde berekende rentevoet stemt uiteraard niet overeen met de reële rentevoet die een inschrijver zou verkrijgen, welke in een bepaald jaar zal terugbetaald worden, op het einde van een periode die van de wiskundige looptijd verschilt. Indien immers de aankoopprijs kleiner is dan de terugbetalingsprijs, wordt het rendement voor de inschrijver hoe langer hoe kleiner naarmate dat het tijdstip van de terugbetaling verder verwijderd is, daar de premie over een groter aantal jaren wordt verdeeld.

Ten einde een overzichtelijk beeld te geven van het beloop der rentepercentages op de obligatiemarkt, werd voor al de berekende rendementen een mediaan vastgesteld. Deze lijkt hier verkieslijker dan het rekenkundig gemiddelde, want zij is niet beïnvloed door de abnormaal hoge of abnormaal lage percentages. Het feit dat een mediane rentevoet berekend wordt die de tendens aangeeft van de ontwikkeling der verschillende percentages van de obligatiemarkt, betekent niet dat er slechts één rentevoet op deze markt is. Er bestaat ongetwijfeld een rentegamma waaronder de percentages voor de korte termijn niet op dezelfde wijze schommelen als die voor de lange termijn. Doel van het berekenen van de mediane rentevoet is eenvoudig het afzonderen van de algemene factoren die alle percentages gemeen hebben en het weglaten van de afwijkingen die tussen de percentages voor de korte termijn en die voor de lange termijn wegens de verschillen in looptijd bestaan.

Rendement der vast rentende effecten op de Brusselse Beurs genoteerd

(in procent)

Begin maand	Geïnificeerde schuld (rendement volgens notering alleen)	Vervaldag binnen 2 tot 5 jaar		Vervaldag binnen 5 tot 10 jaar				Vervaldag binnen 5 tot 20 jaar		Vervaldag binnen meer dan 20 jaar		Mediano rentevoet (excl. Geïnificeerde schuld)	
		Staat	Parastat. en Steden	Parastat. en Steden (terugbetaling op vaste datum) 1	Leningen van vennootschappen uitgegeven		Staat	Gemeentekrediet	Staat		Directe Schuld		Indirecte Schuld
					van 1936 tot 1938	van 1943 tot 1948 2			Premieleningen				
		(terugbetaling op vaste datum)		(terugbetaling in vaste annuïteiten)		(terugbetaling in veranderlijke annuïteiten)		4 pct.	4 pct.	4 pct.	4 pct.		
4 pct. 1e r.	3,5 tot 4 pct.	4 tot 4,5 pct.	4 tot 4,5 pct.	4,5 tot 5 pct.	4 tot 4,5 pct.	4,25 tot 4,5 pct.	4 pct.	4 pct.	4 pct.	4 pct.			
1950	Januari	4,46	4,28	4,28	4,66	4,93	5,75	—	—	4,74	5,23	4,5	
	Februari	4,45	4,33	4,28	4,59	4,85	5,57	—	—	4,68	5,20	4,5	
	Maart	4,42	4,33	4,26	4,49	4,75	5,62	—	—	4,62	5,16	4,4	
	April	4,41	4,36	4,29	4,50	4,79	5,63	—	—	4,68	5,15	4,4	
	Mei	4,39	4,33	4,34	4,50	4,77	5,73	—	—	4,70	5,15	4,4	
	Juni	4,36	4,23	4,30	4,47	4,79	5,64	—	—	4,71	5,19	4,4	
	Juli	4,35	4,26	4,33	4,45	4,87	5,92	—	—	4,72	5,24	4,5	
	Augustus	4,39	4,40	4,40	4,48	4,91	6,04	—	—	4,79	5,33	4,5	
	September	4,37	4,51	4,41	4,49	4,79	5,91	—	—	4,80	5,31	4,6	
	Oktober	4,48	4,86	4,61	4,61	5,—	5,91	—	—	4,89	5,44	4,8	
	November	4,48	4,78	4,59	4,64	4,91	5,84	—	—	4,86	5,55	4,8	
	December	4,48	4,73	4,65	4,68	5,06	5,93	—	—	4,88	5,56	4,8	
1951	Januari	4,49	4,93	4,70	4,71	5,—	6,38	—	—	4,95	5,65	4,9	
	Februari	4,58	5,05	4,99	4,85	4,95	6,44	—	—	5,05	5,66	5,0	
	Maart	4,62	5,30	5,29	5,11	5,19	6,76	—	—	5,11	5,62	5,2	
	April	4,61	5,41	5,33	5,17	5,28	6,60	—	—	5,11	5,71	5,3	
	Mei	4,62	5,53	5,37	5,22	5,39	6,77	—	5,54	5,18	5,74	5,4	
	Juni	4,65	5,56	5,35	5,25	5,36	6,57	—	5,50	5,22	5,85	5,3	
	Juli	4,67	5,69	5,40	5,26	5,41	6,51	—	5,53	5,25	5,85	5,4	
	Augustus	4,64	5,31	5,23	5,21	5,31	6,33	—	5,49	5,22	5,80	5,3	
	September	4,62	5,14	5,17	5,22	5,23	6,35	—	5,58	5,17	5,77	5,2	
	Oktober	4,60	4,97	5,10	5,17	5,21	6,30	—	5,59	5,15	5,70	5,1	
	November	4,60	4,94	5,17	5,20	5,46	6,43	—	5,60	5,17	5,80	5,2	
	December	4,61	5,16	5,20	5,20	5,39	6,65	—	5,64	5,16	5,80	5,2	
1952	Januari	4,60	5,11	5,19	5,17	5,36	6,55	—	5,64	5,13	5,65	5,2	
	Februari	4,58	4,83	6,13	5,15	5,24	6,46	5,16	5,64	5,05	5,57	5,2	
	Maart	4,57	4,73	5,06	5,12	5,23	6,30	5,16	5,64	5,04	5,53	5,1	
	April	4,54	4,79	5,10	5,13	5,18	6,15	5,11	5,63	5,05	5,56	5,2	
	Mei	4,52	4,74	5,07	5,11	5,24	6,19	5,08	5,65	5,02	5,60	5,1	
	Juni	4,51	4,62	5,02	5,09	5,18	6,03	5,07	5,66	5,—	5,62	5,1	
	Juli	4,52	4,78	5,02	5,07	5,19	6,20	5,07	5,68	5,—	5,56	5,1	
	Augustus	4,49	4,63	4,93	4,96	5,03	6,01	5,07	5,67	4,98	5,52	5,0	
	September	4,47	4,56	4,87	4,93	5,10	6,05	5,07	5,65	4,96	5,52	4,9	
	Oktober	4,45	4,51	4,84	4,92	5,15	6,13	5,13	5,62	4,92	5,44	4,9	
	November	4,47	4,44	4,79	4,90	5,04	6,07	5,08	5,58	4,89	5,45	4,9	
	December	4,47	4,53	4,82	4,91	4,99	6,—	5,10	5,56	4,87	5,40	4,9	
1953	Januari	4,48	4,45	4,85	4,90	5,05	6,02	5,09	5,51	4,81	5,32	4,9	
	Februari	4,46	4,10	4,76	4,82	4,80	5,84	5,01	5,44	4,73	5,22	4,8	
	Maart	4,45	3,96	4,71	4,81	4,82	5,86	5,04	5,40	4,75	5,26	4,8	
	April	4,43	3,92	4,64	4,76	4,82	5,83	5,01	5,32	4,79	5,35	4,8	
	Mei	4,42	3,87	4,53	4,71	4,68	5,81	4,95	5,23	4,79	5,37	4,7	
	Juni	4,41	3,78	4,50	4,72	4,85	5,69	4,91	5,18	4,78	5,33	4,8	
	Juli	4,40	3,76	4,42	4,68	4,72	5,70	4,89	5,15	4,76	5,28	4,7	
	Augustus	4,39	3,76	4,39	4,65	4,44	5,71	4,83	5,11	4,73	5,27	4,7	
	September	4,38	3,82	4,37	4,64	4,65	5,81	4,81	5,05	4,70	5,28	4,6	
	Oktober	4,37	3,91	4,36	4,62	4,61	5,66	4,88	5,01	4,70	5,27	4,6	
	November	4,36	3,97	4,37	4,62	4,66	5,58	4,91	5,—	4,67	5,31	4,6	
	December	4,35	3,98	4,27	4,55	4,78	5,82	4,85	4,99	4,63	5,24	4,6	
1954	Januari	4,33	3,96	4,15	4,52	4,75	5,95	4,79	4,96	4,58	5,12	4,6	
	Februari	4,32	3,71	3,97	4,44	4,68	5,59	4,77	4,96	4,54	5,14	4,5	
	Maart	4,34	3,71	4,02	4,50	4,65	5,69	4,82	4,96	4,54	5,21	4,6	
	April	4,32	3,69	3,95	4,45	4,63	5,62	4,79	4,95	4,55	5,23	4,5	
	Mei	4,32	3,69	3,88	4,41	4,71	5,79	4,79	4,95	4,53	5,20	4,5	
	Juni	4,30	3,64	3,91	4,37	4,68	5,84	4,74	4,94	4,49	5,16	4,5	
	Juli	4,25	3,52	3,94	4,36	4,69	5,66	4,67	4,89	4,48	5,10	4,5	
	Augustus	4,26	3,48	3,86	4,32	4,53	5,70	4,64	4,85	4,41	5,03	4,5	
	September	4,22	3,40	3,79	4,24	4,42	5,48	4,55	4,78	4,38	4,96	4,4	
	Oktober	4,22	3,48	3,85	4,26	4,42	5,46	4,54	4,70	4,38	4,90	4,4	
	November	4,21	3,50	3,86	4,30	4,53	5,41	4,60	4,65	4,38	4,91	4,4	
	December	4,21	3,62	3,88	4,34	4,53	5,37	4,62	4,63	4,42	4,91	4,5	
1955	Januari	4,20	3,65	3,89	4,38	4,45	5,29	4,59	4,61	4,43	4,88	4,5	
	Februari	4,17	3,56	3,83	4,29	4,25	4,95	4,55	4,59	4,38	4,79	4,4	
	Maart	4,15	3,49	3,83	4,24	4,23	4,81	4,53	4,54	4,36	4,79	4,4	
	April	4,13	3,42	3,80	4,25	4,20	4,85	4,54	4,49	4,38	4,78	4,3	
	Mei	4,16	3,52	3,83	4,28	4,43	4,76	4,58	4,48	4,41	4,82	4,4	
	Juni	4,16	3,40	3,85	4,29	4,50	5,02	4,54	4,47	4,42	4,79	4,4	
	Juli	4,14	3,43	3,82	4,26	4,30	4,95	4,54	4,47	4,41	4,83	4,3	
	Augustus	4,15	3,51	3,88	4,30	4,30	5,01	4,60	4,49	4,44	4,86	4,4	
	September	4,15	3,64	4,08	4,40	4,46	5,09	4,72	4,59	4,46	4,98	4,5	
	Oktober	4,15	3,67	4,05	4,40	4,34	5,12	4,73	4,58	4,48	5,—	4,5	
	November	4,17	3,65	3,99	4,39	4,41	5,18	4,73	4,59	4,45	4,98	4,5	
	December	4,17	3,62	3,98	4,38	4,44	5,08	4,68	4,58	4,44	5,01	4,5	
1956	Januari	4,18	3,61	3,97	4,36	4,57	5,17	4,63	4,59	4,38	4,94	4,5	

1 Van februari 1951 tot november 1955, inclusief een in vaste annuïteiten aflosbare lening.

2 Van januari 1950 tot augustus 1951, inclusief twee op vaste datum terugbetaalbare leningen; van september 1951 tot februari 1953, inclusief een op vaste datum terugbetaalbare lening.

LITERATUUR BETREFFENDE DE MONETAIRE EN FINANCIËLE TOESTAND VAN BELGIË

Onderstaande literatuuropgave sluit aan bij diegene die wij gepubliceerd hebben in ons januari-nummer 1956 van het *Tijdschrift*. Er weze opgemerkt dat in deze literatuuropgave noch de verslagen van de verschillende instellingen, noch de statistische bronnen zijn overgenomen.

1. GELD- EN BANKWEZEN

CALLEBAUT L., Le crédit professionnel et artisanal. (*Conférences du Centre d'Etudes bancaires, Bruylant, Brussel, Boekje n° 55, november 1955, 25 blz.*)

DELMOTTE L., De Belgische geld- en kapitaalmarkt in december 1955. (*Economisch-Statistische Berichten, Rotterdam, XLI, n° 2015, 14 februari 1956, blz. 98-99.*)

La Banque et vous. (*Banque de la Société Générale de Belgique, Brussel, 40 blz.*)

Le marché de l'or en Belgique. (*Informations commerciales, Banque de Bruxelles, IX, n° 369, 2 februari 1956, 4 blz.*)

WERTHAUER M., Le crédit à moyen terme, mode de financement des exportations. (*Revue de l'Institut de Sociologie, Brussel, n° 2, 1955, blz. 289-311.*)

2. BEURS- EN SPAARWEZEN

De Belgische obligatiemarkt in 1955. (*Weekberichten van de Kredietbank, Brussel, XI, n° 4, 22 januari 1956, blz. 25-26, 31-32.*)

DELMOTTE L., De Belgische geld- en kapitaalmarkt in december 1955. (*Economisch-Statistische Berichten, Rotterdam, XLI, n° 2015, 1 februari 1956, blz. 98-99.*)

TIMMERMANS A., Le Fonds des Rentes; 1^{re} partie. (*Annales de Sciences Economiques Appliquées, Leuven, XIII, n° 5, december 1955, blz. 366-435.*)

3. PRIJZEN EN LONEN

BEKAERT L., Rond de strijd voor de inkorting van de arbeidsduur. (*De Christelijke Werkgever, Brussel, XII, n° 1, 1956, blz. 8-10.*)

De sociale wetgeving en de vijfde week. (*V.E.V.-Berichten, Tijdschrift van het Vlaams Economisch Verbond, Antwerpen, XXXI, n° 2, 31 januari 1956, blz. 187-189.*)

Les salaires dans Benelux. (*L'Echo de l'Industrie, Luxemburg, XXXIV, n° 5, 4 februari 1956, blz. 1-3.*)

Meer loon, minder werk. (*Weekberichten van de Kredietbank, Brussel, XI, n° 6, 5 februari 1956, blz. 41-42; 47-48.*)

4. BEGROTING EN OPENBARE FINANCIËN

MATTON H., La Cour des Comptes de Belgique et le droit administratif. (*Revue Internationale des Sciences administratives, Brussel, n° 4, 1955, blz. 671-701.*)

Taux de rendement de divers emprunts. (*Société Belge de Banque, Brussel, januari 1956, versch. blz.*)

TIMMERMANS A., Le Fonds des Rentes; 1^{re} partie. (*Annales de Sciences Economiques Appliquées, Leuven, XIII, n° 5, december 1955, blz. 366-435.*)

VAN HOUTTE J., Le budget de 1956. (*Revue Générale Belge, Brussel, XCII, 15 januari 1956, blz. 365-378.*)

5. FINANCIËLE ORGANEN BEHEERST DOOR BIJZONDERE WETTELIJKE BESCHIKKINGEN OF GEPLAATST ONDER DE WAARBORG OF DE CONTROLE VAN DE STAAT

CALLEBAUT L., Le crédit professionnel et artisanal. (*Conférences du Centre d'Etudes bancaires, Bruylant, Brussel, Boekje n° 55, november 1955, 25 blz.*)

WERTHAUER M., Le crédit à moyen terme, mode de financement des exportations. (*Revue de l'Institut de Sociologie, Brussel, n° 2, 1955, blz. 289-311.*)

6. WEDERUITRUSTING — BESTRIJDING VAN DE WERKLOOSHEID

Statistische bijdrage over de evolutie van de regionale werkloosheid. (*Maandschrift van de Algemene Directie voor Studiën en Documentatie, Ministerie van Economische Zaken, Brussel, VIII, n° 1, januari 1956, blz. 29-45.*)

SNOY et d'OPPUERS, Le rôle primordial des industries nouvelles. (*Industrie, Brussel, n° 1, januari 1956, blz. 2-4.*)

7. INTERNATIONALE FINANCIËLE TRANSACTIES

BERNSTEIN E., Problems relating to currency convertibility. (*The Commercial and Financial Chronicle, New-York, CLXXXIII, n° 5496, 5 januari 1956, blz. 15, 28.*)

1955, année de stabilisation pour l'U.E.P. (*L'Economie, Parijs, XII, n° 525, 26 januari 1956, blz. 16-17.*)

GARNER R., La Société Financière Internationale. (Istanbul, 1955, 12 blz.)

GIRARD R., Réalisations et perspectives du Fonds Monétaire International. (*L'Actualité Economique*, Montréal, XXXXI, n° 3, oktober-december 1955, blz. 388-407.)

L'Union Européenne de Paiements et l'instauration de l'Accord Monétaire Européen. (*Bilans politiques, économiques et sociaux*, Parijs, XI, n° 505, 2 februari 1956, 4 blz.)

Lutte contre l'inflation et convertibilité. (*Perspectives*, Parijs, n° 45, 24 december 1955, blz. 1-10.)

VITO F., Le condizioni per il ristabilimento e per il mantenimento delle convertibilità. (*Rivista Internazionale di Scienze sociali*, Milaan, n° 6, november-december 1955, blz. 504-509.)

WRIGHT C., Convertibility and triangular trade as safeguards against economic depression. (*The Economic Journal*, Londen, n° 259, september 1955, blz. 422-435.)

8. FINANCIËLE ASPECTEN VAN BENELUX

GROENEVELD G., Investeringsperspectief, inflatiegevaar en fiscaal beleid. (*Comité ter bestudering van orderingsvraagstukken*, Den Haag, 1955, 31 blz.)

9. SCHUMAN-PLAN

FALLON D., Studie over de Belgisch-Luxemburgse siderurgie en haar exportmarkten. (*Handelsoverzicht*, Brussel, n° 1, januari 1956, blz. 9-16.)

La Communauté Européenne du Charbon et de l'Acier à l'automne de 1955. (*Problèmes économiques*, Parijs, n° 419, 10 januari 1956, blz. 1-9.)

MULLEY F., La Communauté Européenne du Charbon et de l'Acier. (*Cartel*, Brussel, oktober 1955, blz. 132-138.)

ROMUS P., Le charbon belge dans le marché européen du charbon. (*Centre d'Etudes libérales*, Luik, 1955, 29 blz.)

ECONOMISCHE WETGEVING

Deze rubriek bevat de wetten, besluiten en andere officiële bekendmakingen die van bijzonder belang zijn voor 's lands algemene economie en via het Belgisch Staatsblad werden afgekondigd in de loop van de maand aan deze van de publicatie van ons Tijdschrift voorafgaand.

Alleen de gewichtigste wetten en besluiten hebben wij « in extenso » overgenomen. Voor de andere wetteksten volstaat een eenvoudige vermelding, desnoods door een verklarende nota verduidelijkt.

Om het naslaan ervan te vergemakkelijken, hebben wij bovenbedoelde documentatie in de volgende rubrieken ondergebracht :

- I. — *Algemene economische wetgeving*
- II. — *Overheidsfinanciën (incl. begrotingswetten), munt-, bank- en financiële wetgeving*
- III. — *Landbouw*
- IV. — *Nijverheid*
- V. — *Arbeid*
- VI. — *Binnenlandse handel*
- VII. — *Buitenlandse handel*
- VIII. — *Verkeerswezen*
- IX. — *Prijzen en lonen*
- X. — *Sociale wetgeving (pensioenen, sociale verzekeringen en diverse sociale voordelen)*
- XI. — *Oorlogsschade*

I — ALGEMENE ECONOMISCHE WETGEVING

Ministerieel besluit van 24 december 1955

waarbij een maandelijks statistiek wordt voorgescreven van de beweging van het personeel der nijverheidsinrichtingen welke tien en meer arbeiders tewerkstellen (Staatsblad, 27 januari 1956, blz. 479).

Wet van 29 december 1955

houdende aanvulling van de wet van 24 november 1953, tot bevordering van de opslorping of fusie van vennootschappen (Staatsblad, 1-2-3 januari 1956, blz. 2).

Wet van 31 december 1955

tot verbetering en interpretatie van verschillende bepalingen van de wet van 10 augustus 1953 betreffende de invoering in de nationale wetgeving van de eenvormige wet op de wisselbrieven en orderbriefjes en betreffende haar inwerkingtreding, en tot coördinatie van deze wetgeving met de eenvormige wet (Staatsblad, 19 januari 1956, blz. 254).

Artikel 1. — De bepalingen van de eenvormige wet op de wisselbrieven en orderbriefjes, gevoegd bij het Verdrag van 7 juni 1930, en de bepalingen van de artikelen 2 tot 19 van de wet van 10 augustus 1953, zoals de tekst er van in de onderstaande bepalingen is gewijzigd, worden gecoördineerd

en in Titel VIII van Boek I van het Wetboek van Koophandel ingevoegd onder de benaming « Gecoördineerde wetten op de wisselbrieven en orderbriefjes ».

De Nederlandse tekst, voorkomend naast de bepalingen die uit de eenvormige wet in deze gecoördineerde wetten zijn overgenomen, is de wettelijke Nederlandse versie er van.

Gecoördineerde wetten op de wisselbrieven en orderbriefjes.

AFDELING I.

VAN DE WISSELBRIEF.

Hoofdstuk I. — *Van de uitgifte en de vorm der wisselbrieven.*

Artikel 1. — De wisselbrief behelst :

1° De benaming « wisselbrief », opgenomen in de tekst zelf en uitgedrukt in de taal waarin de titel is gesteld. De verplichting om de benaming « wisselbrief » op te nemen is slechts van toepassing op de effecten die uitgegeven worden ten minste zes maanden na de inwerkingtreding van deze wet;

2° De onvoorwaardelijke opdracht tot betaling van een bepaalde som;

3° De naam van degene die betalen moet (betrokkene);

4° De aanduiding van de vervalddag;

5° Die van de plaats waar de betaling moet geschieden;

6° De naam van degene aan wie of aan wiens order de betaling moet worden gedaan;

7° De aanduiding van de dagtekening, alsmede van de plaats waar de wisselbrief is getrokken;

8° De handtekening van degene die de wisselbrief uitgeeft (trekker).

Art. 2. — De titel waarin één der vermeldingen, in het voorafgaand artikel aangeduid, ontbreekt is niet geldig als wisselbrief, behoudens in de hieronder genoemde gevallen :

De wisselbrief, waarvan de vervalddag niet is aangeduid, wordt beschouwd als betaalbaar op zicht.

Bij gebreke van een bijzondere aanduiding, wordt de plaats aangeduid naast de naam van de betrokkene geacht te zijn de plaats van betaling en terzelfdertijd de plaats van het domicilie van de betrokkene.

De wisselbrief, welke niet de plaats aanduidt waar hij is getrokken, wordt beschouwd te zijn ondertekend in de plaats aangeduid naast de naam van de trekker.

De handtekening ingevolge het eerste artikel, 8°, kan vervangen worden door een notariële akte in brevet op de wisselbrief gesteld, waaruit de wil blijkt van degene die had moeten tekenen.

Art. 3. — De wisselbrief kan getrokken worden aan de order van de trekker.

Hij kan worden getrokken op de trekker zelf.

Hij kan worden getrokken voor rekening van een derde.

Art. 4. — Een wisselbrief kan betaalbaar zijn aan de woonplaats van een derde, hetzij in de plaats waar de betrokkene zijn domicilie heeft, hetzij in een andere plaats.

Art. 5. — In een wisselbrief, betaalbaar op zicht of op zekere termijn na zicht, kan de trekker bedingen dat de som renten voortbrengt. In elke andere wisselbrief wordt dit beding voor niet geschreven gehouden.

De rentevoet moet in de wisselbrief worden aangeduid. Bij gebreke van die aanduiding wordt het rentebeding voor niet geschreven gehouden.

De renten lopen te rekenen vanaf de dagtekening van de wisselbrief, tenzij een andere dagtekening is aangeduid.

Art. 6. — De wisselbrief, waarvan het bedrag voluit in letters en tevens in cijfers is geschreven, geldt, in geval van verschil, ten belope van de som voluit in letters geschreven.

De wisselbrief, waarvan het bedrag meerdere malen is geschreven, hetzij voluit in letters, hetzij in cijfers, geldt, in geval van verschil, slechts ten belope van de kleinste som.

Art. 7. — Indien de wisselbrief handtekeningen draagt van personen, die onbekwaam zijn om zich door middel van een wisselbrief te verbinden, valse handtekeningen, of handtekeningen van verdichte personen, of handtekeningen, welke, onverschillig om welke andere reden, de personen, die de wisselbrief hebben getekend of met wier naam deze is getekend, niet zouden kunnen verplichten, zijn de verbintenissen der andere ondertekenaars desniettemin geldig.

Art. 8. — Ieder die zijn handtekening op een wisselbrief plaatst als vertegenwoordiger van een persoon, voor wie hij niet de bevoegdheid had te handelen, is zelf krachtens de wisselbrief gebonden, en, betaald hebbende, heeft hij dezelfde rechten als de beweerde vertegenwoordigde zou hebben gehad. Hetzelfde geldt ten aanzien van de vertegenwoordiger, die zijn bevoegdheid heeft overschreden.

Art. 9. — De trekker staat in voor de acceptatie en de betaling.

Hij kan zijn verplichting voor de acceptatie in te staan uitsluiten; elk beding, welk hem bevrijdt van de verplichting voor de betaling in te staan, wordt voor niet geschreven gehouden.

Art. 10. — Indien een wisselbrief welke, onvolledig ten tijde der uitgifte, is aangevuld in strijd met de aangegane overeenkomsten, kan de niet-naleving van die overeenkomsten niet worden tegengeworpen aan de houder, tenzij deze de wisselbrief te kwader trouw heeft verkregen of bij de verkrijging een grove fout heeft begaan.

HOOFDSTUK II. — Van het endossement.

Art. 11. — Elke wisselbrief, ook die welke niet uitdrukkelijk aan order luidt, kan door middel van endossement worden overgedragen.

Indien de trekker in de wisselbrief de woorden « niet aan order » of een gelijkwaardige uitdrukking heeft opgenomen, kan het stuk slechts worden overgedragen in de vorm en met de rechtsgevolgen van een gewone cessie.

Art. 12. — Het endossement kan worden gedaan zelfs ten voordele van de betrokkene, al of niet acceptant, van de trekker, of van elke andere verbondene. Deze personen kunnen de wisselbrief opnieuw endosseren.

Het endossement moet onvoorwaardelijk zijn. Elke voorwaarde, waaraan het onderworpen is, wordt voor niet geschreven gehouden.

Het gedeeltelijke endossement is nietig.

Het endossement aan toonder geldt als endossement in blanco.

Art. 13. — Het endossement moet worden gesteld op de wisselbrief of op een daaraan vastgehecht blad (allonge). Het moet worden ondertekend door de endossant.

Het endossement kan de geëndosseerde onaangeduid laten of bestaan uit de enkele handtekening van de endossant (blanco-endossement). In het laatste geval moet het endossement, om geldig te zijn, op de rugzijde van de wisselbrief of op het verlengstuk worden gesteld.

Art. 14. — Het endossement draagt alle uit de wisselbrief voortvloeiende rechten over.

Indien het endossement in blanco is gesteld, kan de houder :

1° Het blanco invullen, hetzij met zijn eigen naam, hetzij met de naam van een andere persoon;

2° De wisselbrief wederom in blanco of aan een andere persoon endosseren;

3° De wisselbrief aan een derde overgeven, zonder het blanco in te vullen en zonder hem te endosseren.

Art. 15. — Behoudens beding van het tegendeel, staat de endossant in voor de acceptatie en de betaling.

Hij kan een nieuw endossement verbieden; in dat geval staat hij niet in voor de acceptatie en de betaling jegens de personen, aan wie de wisselbrief later is geëndosseerd.

Art. 16. — De bezitter van een wisselbrief wordt beschouwd als de rechtmatige houder, indien hij van zijn recht doet blijken door een ononderbroken reeks van endossemerten, zelfs indien het laatste endossement in blanco is gesteld. De doorgehaalde endossemerten worden te dien aanzien voor niet geschreven gehouden. Wanneer een blanco-endossement door een ander endossement is gevolgd, wordt de ondertekenaar van dit laatste gehouden de wisselbrief door het blanco-endossement verkregen te hebben.

Indien de wisselbrief, hoe dan ook, uit iemands handen is geraakt, is de houder, welke van zijn recht doet blijken op de wijze bij het voorafgaande lid aangeduid, niet verplicht de wisselbrief af te geven, tenzij hij deze te kwader trouw heeft verkregen, of bij deszelfs verkrijging een grove fout heeft begaan.

Art. 17. — Zij, die uit hoofde van de wisselbrief worden aangesproken, kunnen de verweermiddelen gegrond op hun persoonlijke verhoudingen tot de trekker of tot vroegere houders niet aan de houder tegenwerpen, tenzij deze bij de verkrijging van de wisselbrief heeft geweten ten nadele van de schuldenaar te handelen.

Art. 18. — Wanneer het endossement de vermelding bevat « waarde ter incassering » of « ter incasso », « in lastgeving », of enige andere vermelding, welke een eenvoudige opdracht insluit, kan de houder alle uit de wisselbrief voortvloeiende rechten uitoefenen, maar hij kan deze niet anders endosseren dan bij wijze van lastgeving.

De verbondenen kunnen in dat geval tegen de houder slechts de verweermiddelen inroepen, welke aan de endossant zouden kunnen worden tegengeworpen.

De opdracht, welke in een lastgevings-endossement besloten ligt, eindigt niet door de dood of door latere onbekwaamheid van de lastgever.

Art. 19. — Wanneer een endossement de vermelding inhoudt : « waarde tot zekerheid », « waarde tot pand », of enige andere vermelding, welke een zekerheid insluit, kan de houder alle uit de wisselbrief voortvloeiende rechten uitoefenen, maar een door hem gesteld endossement geldt slechts als endossement bij wijze van lastgeving.

De verbondenen kunnen de houder de verweermiddelen gegrond op hun persoonlijke verhoudingen tot de endossant niet tegenwerpen, tenzij de houder bij de ontvangst van de wisselbrief heeft geweten ten nadele van de schuldenaar te handelen.

Art. 20. — Een endossement gesteld na de vervalddag, brengt dezelfde rechtsgevolgen teweeg als een endossement

gesteld vóór de vervaldag. Echter heeft het endossement, gesteld na het protest van non-betaling of na het verstrijken van de termijn voor het protest bepaald, slechts de rechtsgevolgen ener gewone cessie.

Behoudens tegenbewijs, wordt het endossement zonder dagtekening geacht te zijn gedaan vóór het verstrijken van de termijn tot het opmaken van het protest bepaald.

In de gevallen waarin de weigering om te betalen werd vastgesteld door een naar luid van artikel 44, eerste lid, afgelegde verklaring van de betrokkene wordt het endossement zonder dagtekening vermoed vroeger gedaan te zijn dan het protest.

Hoofdstuk III. — Van de acceptatie.

Art. 21. — De wisselbrief kan, tot de vervaldag, door de houder of door degene die hem eenvoudig in handen heeft, ter acceptatie aan de betrokkene te zijner woonplaats worden aangeboden.

Art. 22. — De trekker kan, al dan niet met vaststelling van de termijn, in elke wisselbrief bepalen dat deze ter acceptatie moet worden aangeboden.

Hij kan in de wisselbrief de aanbieding ter acceptatie verbeden, behoudens ten aanzien van een wisselbrief betaalbaar bij een derde, of een wisselbrief betaalbaar in een andere plaats dan die van het domicilie van de betrokkene of een wisselbrief betaalbaar op zekere tijd na zicht.

Hij kan ook bepalen, dat de aanbieding ter acceptatie niet kan plaats hebben vóór een bepaalde termijn.

Elke endossant kan bepalen, al dan niet met vaststelling van de termijn, dat de wisselbrief ter acceptatie moet worden aangeboden, tenzij de trekker heeft verklaard dat deze niet vatbaar is voor acceptatie.

Art. 23. — Wisselbrieven betaalbaar op zekere tijd na zicht, moeten ter acceptatie worden aangeboden binnen de termijn van een jaar te rekenen van hun dagtekening.

De trekker kan deze termijn verkorten of een langere bepalen.

Deze termijnen kunnen door de endossanten worden verkort.

Art. 24. — De betrokkene kan verzoeken dat hem een tweede aanbieding worde gedaan de dag volgende op de eerste. Belanghebbenden zullen niet mogen beweren, dat aan dit verzoek geen gevolg is gegeven, tenzij het in het protest is vermeld.

De houder is niet verplicht de ter acceptatie aangeboden wisselbrief aan de betrokkene af te geven.

Art. 25. — De acceptatie wordt op de wisselbrief gesteld. Zij wordt uitgedrukt door het woord : « geaccepteerd », of door een ander woord van gelijke strekking. Zij wordt door de betrokkene ondertekend. De enkele handtekening van de betrokkene, op de voorzijde van de wisselbrief gesteld, geldt als acceptatie.

Wanneer de wisselbrief betaalbaar is op zekere termijn na zicht of wanneer hij krachtens een speciaal beding ter acceptatie moet worden aangeboden binnen een bepaalde termijn, moet de acceptatie gedagtekend zijn van de dag waarop zij is gedaan, tenzij de houder de dagtekening van de dag der aanbieding zou eisen. Bij gebreke van dagtekening, moet de houder dit verzuim door een tijdig protest doen vaststellen, op straffe van zijn verhaal te verliezen op de endossanten en de trekker.

Art. 26. — De acceptatie is onvoorwaardelijk, maar de betrokkene kan haar beperken tot een gedeelte van de som.

Elke andere wijziging door de acceptatie op de vermeldingen van de wisselbrief aangebracht geldt als weigering van acceptatie. De acceptant is echter gehouden overeenkomstig zijn acceptatie.

Art. 27. — Wanneer de trekker de wisselbrief op een andere plaats dan die van het domicilie van de betrokkene heeft betaalbaar gesteld, zonder een derde aan te wijzen, bij wie de betaling moet worden gedaan, kan de betrokkene deze aanwijzen bij de acceptatie. Bij gebreke van die aanwijzing wordt de acceptant geacht zich verbonden te hebben zelf te betalen op de plaats van betaling.

Indien de wisselbrief betaalbaar is aan het domicilie van de betrokkene, kan deze, in de acceptatie, een adres aanduiden in dezelfde plaats waar de betaling moet worden gedaan.

Art. 28. — Door de acceptatie verplicht de betrokkene zich de wisselbrief op de vervaldag te betalen.

Bij gebreke van betaling heeft de houder, al ware hij de trekker, tegen de acceptant een rechtstreekse vordering uit de wisselbrief voortspruitend, voor al hetgeen kan worden gevorderd krachtens de artikelen 48 en 49.

Art. 29. — Indien de betrokkene zijn op de wisselbrief gestelde acceptatie heeft doorgehaald vóór de teruggave van de wisselbrief, wordt de acceptatie geacht te zijn geweigerd. Behoudens tegenbewijs wordt de doorhaling geacht te zijn geschied vóór de teruggave van de wisselbrief.

Indien echter de betrokkene van zijn acceptatie schriftelijk heeft doen blijken aan de houder of aan iemand, die zijn handtekening op de wisselbrief heeft gesteld, is hij jegens deze gehouden overeenkomstig zijn acceptatie.

Hoofdstuk IV. — Van het aval.

Art. 30. — De betaling van een wisselbrief kan voor de gehele som of voor een deel daarvan door een borgtocht (aval) worden verzekerd.

Deze borgtocht wordt door een derde gegeven of zelfs door een ondertekenaar van de wisselbrief.

Art. 31. — De borgtocht wordt op de wisselbrief, op een verlengstuk of bij afzonderlijke akte gegeven, welke de localiteit waar hij gesteld werd, vermeldt.

Hij wordt uitgedrukt door de woorden : « goed voor borgtocht » (« goed voor aval »), of door enige andere gelijkwaardige uitdrukking; hij wordt door de borg (avalgever) ondertekend.

Hij wordt geacht voort te spruiten uit de enkele handtekening van de borg (avalgever), gesteld op de voorzijde van de wisselbrief, behalve wanneer het betreft de handtekening van de betrokkene of die van de trekker.

De borgtocht moet aanwijzen voor wiens rekening hij is gegeven. Bij gebreke van zodanige aanwijzing wordt hij geacht voor de trekker te zijn gegeven.

Art. 32. — De borg (avalgever) is op dezelfde wijze verbonden als de geavaleerde.

Zijn verbintenis is van kracht, ook al ware de verbintenis, die hij heeft verzekerd, nietig wegens een andere oorzaak dan een vormgebrek.

Door de betaling verkrijgt de borg (avalgever) de uit de wisselbrief voortspruitende rechten tegen de geavaleerde en tegen degenen, die jegens dezelve uit kracht van de wisselbrief verbonden zijn.

Hoofdstuk V. — Van de vervaldag.

Art. 33. — Een wisselbrief kan worden getrokken :

Op zicht;

Op zekere termijn na zicht;

Op zekere termijn na dagtekening;

Op een bepaalde dag.

De wisselbrieven met andere vervaldagen of met opeenvolgende vervaldagen zijn nietig.

Art. 34. — De wisselbrief, getrokken op zicht, is betaalbaar bij de aanbieding. Hij moet ter betaling worden aangeboden binnen de termijn van een jaar na zijn dagtekening. De trekker kan deze termijn verkorten of een langere bepalen. De endossanten kunnen deze termijnen verkorten.

De trekker kan voorschrijven, dat een op zicht betaalbare wisselbrief niet ter betaling mag worden aangeboden vóór een bepaalde datum. In dat geval loopt de aanbiedingstermijn te rekenen van die datum.

Art. 35. — De vervaldag van een wisselbrief getrokken op zekere termijn na zicht wordt bepaald hetzij door de dagtekening der acceptatie, hetzij door die van het protest.

Bij gebreke van protest, wordt de niet gedagtekende acceptatie ten aanzien van de acceptant geacht te zijn gedaan op de laatste dag van de termijn voor de aanbieding ter acceptatie voorgeschreven.

Art. 36. — De wisselbrief getrokken op één of meer maanden na dagtekening, of na zicht, vervalt op de overeenkomstige datum van de maand, waarin de betaling moet worden gedaan. Bij gebreke van een overeenkomstige datum, vervalt een zodanige wisselbrief op de laatste dag van die maand.

Bij een wisselbrief getrokken op één of meer en een halve maand na dagtekening of na zicht, worden eerst de hele maanden gerekend.

Is de vervaldag bepaald op het begin, het midden (half januari, half februari, enz.), of op het einde van een maand, dan wordt onder die uitdrukkingen verstaan : de eerste, de vijftiende, de laatste van die maand.

Onder « acht dagen » of « quinze jours » moet worden verstaan niet één week of twee weken, maar een termijn van volle acht of volle vijftien dagen.

De uitdrukking « halve maand » duidt een termijn van vijftien dagen aan.

Art. 37. — De datum van de vervaldag van een wisselbrief betaalbaar op een bepaalde dag in een plaats waar de tijdrekening een andere is dan die der plaats van uitgifte, wordt geacht te zijn vastgesteld volgens de tijdrekening van de plaats van betaling.

De dag van uitgifte van een wisselbrief getrokken tussen twee plaatsen met verschillende tijdrekening en betaalbaar op zekere termijn na zicht, wordt herleid tot de overeenkomstige dag van de tijdrekening van de plaats van betaling en de vervaldag wordt dienovereenkomstig vastgesteld.

De aanbiedingstermijnen der wisselbrieven worden berekend overeenkomstig de regels van het voorafgaande lid.

Deze regels zijn niet van toepassing indien een in de wisselbrief opgenomen beding, of zelfs de termen, waarin het stuk is opgesteld, doen blijken, dat het in de bedoeling lag andere regels toe te passen.

Hoofdstuk VI. — Van de betaling.

Art. 38. — De houder van een wisselbrief, betaalbaar op een bepaalde dag of op zekere termijn na dagtekening of na zicht, moet deze ter betaling aanbieden op de vervaldag. Niet-naleving van dit voorschrift kan slechts aanleiding geven tot schadeloosstelling.

De aanbieding van een wisselbrief aan een door de regering aangewezen verrekeningskamer of aan een instelling door haar daartoe bevoegd gemaakt, heeft dezelfde waarde als een aanbieding ter betaling.

Art. 39. — De betrokkene kan bij de betaling verlangen, dat hem de wisselbrief met behoorlijke quitantie van de houder voorzien, worde uitgeleverd.

De houder is niet gerechtigd een gedeeltelijke betaling te weigeren.

In geval van gedeeltelijke betaling, kan de betrokkene vorderen, dat van die betaling op de wisselbrief melding worde gemaakt en dat hem daarvan een quitantie worde gegeven.

Art. 40. — De houder van een wisselbrief kan niet genooddrukt worden de betaling vóór de vervaldag te ontvangen.

De betrokkene die vóór de vervaldag betaalt, doet zulks op eigen risico.

Hij, die op de vervaldag betaalt, is deugdelijk gekweten, mits er zijnerzijds geen bedrog plaats heeft of grove schuld aanwezig is. Hij is gehouden de regelmatigheid van de reeks van endossementen te verifiëren, maar niet de handtekening der endossanten.

Art. 41. — De som van een wisselbrief volgens beding betaalbaar zijnde in een geldmunt, welke geen koers heeft ter plaats van betaling, kan worden gekweten in de geldmunt van het land volgens haar waarde op de vervaldag. Indien de schuldenaar in verwijl is, kan de houder te zijner keuze vorderen, dat de wisselsom voldaan worde in de geldmunt van het land volgens de koers van de vervaldag, of van de dag van betaling.

De gebruiken van de plaats van betaling zullen de waarde van de vreemde geldmunt bepalen. Echter kan de trekker voorschrijven, dat de som welke voldaan moet worden, zal worden berekend volgens een bepaaldelijk in de wisselbrief voorgeschreven koers.

Bovenstaande regels zijn niet van toepassing indien de trekker heeft voorgeschreven dat de betaling moet geschieden

in een zekere aangeduide geldmunt (beding van werkelijke betaling in vreemde geldmunt).

Indien het bedrag van de wisselbrief is aangeduid in een geldmunt, welke dezelfde benaming maar een verschillende waarde heeft in het land van uitgifte en in dat van betaling, wordt men vermoed zich te hebben gehouden aan de geldmunt van de plaats van betaling.

Art. 42. — Bij gebreke van aanbieding ter betaling van de wisselbrief binnen de termijn bij artikel 38 vastgesteld, heeft elke schuldenaar de bevoegdheid het bedrag er van ter bewaring af te geven aan de bevoegde door de regering aangewezen overheid, op kosten en op risico van de houder.

Hoofdstuk VII.

Van het regres in geval van non-acceptatie en non-betaling.

Art. 43. — De houder kan zijn regres tegen de endossanten, de trekker en de andere verbondenen uitoefenen :

Op de vervaldag :

Indien de betaling niet heeft plaats gehad;

Zelfs vóór de vervaldag :

1° Indien de acceptatie geheel of gedeeltelijk is geweigerd;

2° Wanneer de betrokkene, al of niet acceptant, of de trekker van een niet accepteerbare wisselbrief in een toestand verkeert van staking van betaling of van kennelijk onvermogen om te betalen.

Het bepaalde onder 2° hierboven ontnemt aan de garanten van de wisselbrief de bevoegdheid niet om door borgstelling respijtermijnen te bekomen, die in geen geval de vervaldag van de wisselbrief mogen overschrijden.

Art. 44. — De weigering van acceptatie of van betaling moet worden vastgesteld bij authentieke akte (protest van non-acceptatie of van non-betaling). Die akte kan vervangen worden door een verklaring gedagtekend en gesteld op de wisselbrief zelf, getekend door de betrokkene, behalve wanneer de trekker in de tekst zelf van de wisselbrief een protest bij authentieke akte eist.

Het protest van non-acceptatie moet worden opgemaakt binnen de termijnen voor de aanbieding ter acceptatie vastgesteld. Indien, in het geval bij artikel 24, eerste lid, voorzien, de eerste aanbieding heeft plaats gehad op de laatste dag van de termijn, kan het protest nog op de volgende dag worden gedaan.

Het protest van non-betaling van een wisselbrief, betaalbaar op een bepaalde dag of op zekere termijn na dagtekening of na zicht, moet worden gedaan op één der twee werkdagen volgende op de dag, waarop de wisselbrief betaalbaar is. Indien het een wisselbrief, betaalbaar op zicht, betreft, moet het protest worden gedaan overeenkomstig de bepalingen bij het voorafgaande lid vastgesteld tot het opmaken van het protest van non-acceptatie.

Het protest van non-acceptatie stelt vrij van de aanbieding ter betaling en van het protest van non-betaling.

In geval van kennelijk onvermogen van de al dan niet accepterende betrokkene, kan de houder zijn verhaal slechts uitoefenen na overlegging van de wisselbrief aan betrokkene voor de betaling en na protest.

In geval van staking van de betalingen van de al dan niet accepterende betrokkene, bij rechterlijke beslissing vastgesteld, alsmede in geval van staking van de betalingen van de trekker, bij rechterlijke beslissing verleend, omtrent een niet accepteerbare wisselbrief, kan de houder volstaan met overlegging van het vonnis tot vaststelling van de staking van de betalingen om zijn verhaalsrechten uit te oefenen.

Art. 45. — De houder moet bij gebreke van acceptatie of van betaling daarvan binnen vier werkdagen na de dag van het protest kennis geven aan zijn endossant en aan de trekker, of, zo de wisselbrief getrokken is met bijvoeging « zonder kosten » na de dag der aanbieding. Elke endossant moet binnen twee werkdagen na de dag van ontvangst der kennisgeving de door hem ontvangen kennisgeving aan zijn endossant doen kennen, met aanduiding van de namen en de adressen van degenen die de voorafgaande kennisgevingen hebben gedaan, en zo voort, teruggaande tot de trekker. De boven aangeduide termijnen lopen te rekenen vanaf de ontvangst der voorafgaande kennisgeving.

Indien overeenkomstig het voorafgaande lid een kennisgeving is gedaan aan een ondertekenaar van de wisselbrief,

moet dezelfde kennisgeving binnen dezelfde termijn aan diens avalgever worden gedaan.

Ingeval een endossant zijn adres niet of op onleesbare wijze heeft aangeduid, kan worden volstaan met kennisgeving aan de voorafgaande endossant.

Hij, die een kennisgeving heeft te doen, kan zulks doen in hoedanige vorm ook, zelfs eenvoudig door de terugzending van de wisselbrief.

Hij moet bewijzen, dat hij de kennisgeving binnen de vastgestelde termijn heeft gedaan. Deze termijn wordt gehouden te zijn in acht genomen, wanneer een brief, die de kennisgeving behelst, binnen de genoemde termijn is gepost.

Hij, die de kennisgeving niet binnen de bovenvermelde termijn doet, verliest zijn rechten niet; hij is, indien daartoe aanleiding bestaat, verantwoordelijk voor de schade door zijn nalatigheid veroorzaakt, zonder dat de kosten, schade en intresten de som van de wisselbrief echter kunnen te boven gaan.

Art. 46. — De trekker, een endossant of een avalgever kan, door het beding « zonder kosten », « zonder protest », of een ander gelijkwaardig op de wisselbrief gesteld en ondertekend beding, de houder vrijstellen van het opmaken van een protest van non-acceptatie of van non-betaling tot de uitoefening zijner verhaalsrechten.

Dit beding stelt de houder niet vrij van de aanbieding van de wisselbrief binnen de voorgeschreven termijnen, noch van het doen van kennisgevingen. Het bewijs van de niet-inachtneming der termijnen moet worden geleverd door degene, die zulks aan de houder tegenwerpt.

Is het beding door de trekker gesteld, dan is het bindend voor alle ondertekenaars; is het door een endossant of door een avalgever gesteld, dan is het slechts bindend voor deze endossant of avalgever. Indien de houder, ondanks het door de trekker gemaakte beding, toch protest doet opmaken, zijn de kosten daarvan voor zijn rekening. Indien het beding van een endossant of een avalgever afkomstig is, kunnen de kosten van het protest, indien dit is opgemaakt, op alle ondertekenaars worden verhaald.

Art. 47. — Allen, die een wisselbrief hebben getrokken, geaccepteerd, geëndosseerd of geavaliseerd, zijn hoofdelijk jegens de houder verbonden.

De houder kan deze personen, hetzij afzonderlijk, hetzij gezamenlijk aanspreken, zonder verplichting zijnerzijds tot inachtneming van de volgorde waarin zij zich hebben verbonden.

Hetzelfde recht komt toe aan iedere ondertekenaar van een wisselbrief, die deze heeft betaald.

De vordering ingesteld tegen één der verbonden belet niet de anderen aan te spreken, al hadden deze zich later verbonden dan de eerst aangesprokene.

Art. 48. — De houder kan van degene, tegen wie hij regres uitoefent, terugeisen :

1° De som van de niet-geaccepteerde of niet-betaalde wisselbrief met de interessen, zo deze bedongen zijn;

2° De interessen tegen de rentevoet van 6 t. h. te rekenen van de vervalddag. Wanneer echter de wisselbrief in België uitgegeven en betaalbaar is, wordt de interest berekend tegen de wettelijke rentevoet;

3° De protestkosten, die van de gedane kennisgevingen, alsmede de andere kosten.

Zo de uitoefening van het verhaalsrecht vóór de vervalddag plaats heeft, wordt op de som van de wisselbrief een disconto in mindering gebracht. Dit disconto wordt berekend volgens de officiële disconto-voet (disconto van de bank), bestaande op de datum van de uitoefening van het verhaalsrecht op de woonplaats van de houder.

Art. 49. — Hij, die de wisselbrief heeft betaald, kan van zijn garanten terugeisen :

1° De volledige som, die hij heeft betaald;

2° De interessen van genoemde som, berekend tegen de rentevoet van 6 t. h. vanaf de dag waarop ze is uitgeschoten. Wanneer echter de wisselbrief in België uitgegeven en betaalbaar is, wordt de interest berekend tegen de wettelijke rentevoet;

3° De gemaakte kosten.

Art. 50. — Elk wisselchuldenaar, tegen wie regres wordt of kan worden uitgeoefend, kan, tegen betaling, de afgifte

vorderen van de wisselbrief met het protest, alsmede een voor voldaan getekende rekening.

Elke endossant, die de wisselbrief heeft betaald, kan zijn endossement en dat van de volgende endossanten doorhalen.

Art. 51. — In geval van uitoefening van een verhaalsrecht na gedeeltelijke acceptatie, kan degene, die de som betaalt, voor dewelke de wisselbrief niet werd geaccepteerd, vorderen, dat die betaling op de wisselbrief wordt vermeld en dat hem daarvan kwijting wordt gegeven. De houder moet hem daarenboven uitleveren een voor eensluitend verklaard afschrift van de wisselbrief, alsmede het protest, teneinde hem de uitoefening van zijn verdere verhaalsrechten mogelijk te maken.

Art. 52. — Ieder die een verhaalsrecht kan uitoefenen kan, behoudens tegenbeding, zich de vergoeding bezorgen door middel van een nieuwe wisselbrief (herwissel), getrokken op zicht op een van zijn garanten en betaalbaar ter woonplaats van deze.

De herwissel belooft, boven de sommen in de artikelen 48 en 49 aangeduid, een provisie alsmede het zegelrecht van de herwissel.

Indien de herwissel door de houder is getrokken, wordt het bedrag bepaald volgens de koers van een zichtwissel, getrokken van de plaats, waar de oorspronkelijke wisselbrief betaalbaar was, op de plaats van het domicilie van de garant. Indien de herwissel is getrokken door een endossant, wordt het bedrag bepaald volgens de koers van een zichtwissel getrokken van de plaats, waar de trekker van de herwissel zijn domicilie heeft, op de plaats van het domicilie van de garant.

Art. 53. — Na afloop van de termijnen vastgesteld :

Voor de aanbieding van een wisselbrief getrokken op zicht of op zekere termijn na zicht;

Voor het opmaken van het protest van non-acceptatie of van non-betaling;

Voor de aanbieding ter betaling in geval van beding « zonder kosten »;

Verliest de houder zijn verhaalsrecht tegen de endossanten, tegen de trekker en tegen de andere verbondenen, met uitzondering van de acceptant.

Bij gebreke van aanbieding ter acceptatie binnen de door de trekker voorgeschreven termijn, verliest de houder zijn verhaalsrechten, zowel wegens non-betaling als wegens non-acceptatie, tenzij uit de bewoordingen van de wisselbrief blijkt, dat de trekker zich slechts heeft willen bevrijden van zijn gebondenheid voor de acceptatie in te staan.

Indien de bepaling van een termijn voor de aanbieding in een endossement is vervat, kan alleen de endossant daarop een beroep doen.

Art. 54. — Wanneer de aanbieding van de wisselbrief of het opmaken van het protest binnen de voorgeschreven termijnen wordt verhinderd door een onoverkomelijk beletsel (wettelijk voorschrift van enige Staat of ander geval van overmacht), worden deze termijnen verlengd.

De houder is verplicht van de overmacht zonder uitstel aan zijn endossant kennis te geven, en deze kennisgeving gedagtekend en ondertekend op de wisselbrief of op een verlengstuk te vermelden : voor het overige zijn de bepalingen van artikel 45 toepasselijk.

Na het ophouden van de overmacht, moet de houder zonder uitstel de wisselbrief ter acceptatie of ter betaling aanbieden, en, indien nodig, het protest doen opmaken.

Indien de overmacht meer dan dertig dagen, te rekenen vanaf de vervalddag, aanhoudt, kunnen de verhaalsrechten worden uitgeoefend, zonder dat noch de aanbieding, noch het opmaken van protest nodig zij.

Wat betreft wisselbrieven getrokken op zicht of op zekere termijn na zicht, loopt de termijn van dertig dagen van de dag waarop de houder, al ware het vóór het einde van de aanbiddingstermijn, van de overmacht aan zijn endossant heeft kennis gegeven; wat betreft wisselbrieven getrokken op zekere termijn na zicht, wordt de termijn van dertig dagen verlengd met de zichttermijn in de wisselbrief aangeduid.

De feiten, welke voor de houder of voor degene, die hij met de aanbieding van de wisselbrief of met het opmaken van het protest belastte, van zuiver persoonlijke aard zijn, worden niet beschouwd als gevallen van overmacht.

Hoofdstuk VIII. — Van de tussenkomst.

I. — Algemene bepalingen.

Art. 55. — De trekker, een endossant of een avalgever kan een persoon aanduiden, ten einde, in geval van nood, te accepteren of te betalen.

Onder de hierna vastgestelde voorwaarden kan de wisselbrief worden geaccepteerd of betaald door een persoon welke intervenueert voor een of andere schuldenaar, tegen wie verhaalsrecht kan worden uitgeoefend.

De interveniënt kan een derde zijn, zelfs de betrokkene, of een reeds krachtens de wisselbrief verbonden persoon, behalve de acceptant.

De interveniënt is gehouden, binnen de termijn van twee werkdagen, van zijn interventie kennis te geven aan degene, voor wie hij intervenieerde. In geval van niet-inachtneming van die termijn, is hij zo nodig verantwoordelijk voor de schade door zijn nalatigheid veroorzaakt, zonder dat de kosten, schaden en interesten de som van de wisselbrief kunnen te boven gaan.

II. — Acceptatie bij tussenkomst.

Art. 56. — De acceptatie bij tussenkomst kan plaats hebben in alle gevallen, waarin de uitoefening van verhaalsrechten vóór de vervaldag openstaat aan de houder van een wisselbrief, welke voor acceptatie vatbaar is.

Wanneer op de wisselbrief een persoon is aangeduid, ten einde dezelve, in geval van nood, ter plaatse van betaling te accepteren of te betalen, kan de houder vóór de vervaldag zijn verhaalsrechten tegen degene, die de aanduiding heeft geplaatst, en tegen latere ondertekenaars niet uitoefenen, ten ware hij de wisselbrief aan de aangeduide persoon heeft aangeboden, en, indien de laatste de acceptatie heeft geweigerd, deze weigering door een protest is geconstateerd.

In de andere gevallen van tussenkomst, kan de houder de acceptatie bij tussenkomst weigeren. Indien hij haar echter aanneemt, verliest hij de verhaalsrechten, welke hem vóór de vervaldag toebehoren, tegen degene voor wie de acceptatie is gedaan en tegen de latere ondertekenaars.

Art. 57. — De acceptatie bij tussenkomst wordt op de wisselbrief vermeld; zij wordt door de interveniënt ondertekend. Zij duidt aan voor wiens rekening zij heeft plaats gehad; bij gebreke van die aanduiding, wordt de acceptatie geacht voor de trekker te zijn gegeven.

Art. 58. — De acceptant bij tussenkomst is jegens de houder en jegens de endossanten die de wisselbrief hebben geëndosseerd na degene voor wie de interventie heeft plaats gehad, op dezelfde wijze als deze laatste, verbonden.

Niettegenstaande de acceptatie bij tussenkomst, kan degene, voor wie zij werd gedaan en deszelfs garanten, van de houder zo nodig de uitlevering van de wisselbrief, het protest en een voor voldaan getekende rekening vorderen, tegen terugbetaling van de bij artikel 48 aangeduide som.

III. — Betaling bij tussenkomst.

Art. 59. — De betaling bij tussenkomst kan plaats hebben in alle gevallen, waarin, hetzij op de vervaldag, hetzij vóór de vervaldag, de uitoefening van verhaalsrechten aan de houder openstaat.

De betaling moet de gehele som belopen, welke degene, voor wie zij heeft plaats gehad, moest voldoen.

Zij moet plaats hebben uiterlijk op de dag volgende op de laatste dag, waarop het protest van non-betaling kan worden opgemaakt.

Art. 60. — Indien de wisselbrief is geaccepteerd door interveniënten, wier domicilie ter plaatse van betaling is gevestigd, of indien personen, wier domicilie in dezelfde plaats is gevestigd, zijn aangeduid om in geval van nood te betalen, moet de houder de wisselbrief aan al die personen aanbieden, en, zo nodig, een protest van non-betaling doen opmaken uiterlijk op de dag volgende op de laatste dag voor het opmaken van protest aangenomen.

Bij gebreke van protest binnen die termijn, zijn degene die het noodadres heeft aangeduid of voor wiens rekening de wisselbrief is geaccepteerd, en de latere endossanten van hun verbintenis bevrijd.

Art. 61. — De houder, die de betaling bij tussenkomst weigert, verliest zijn verhaalsrechten op hen, die daardoor zouden zijn bevrijd.

Art. 62. — De betaling bij tussenkomst moet worden geconstateerd door een kwijting gesteld op de wisselbrief, met aanduiding van degene, voor wie zij is gegeven. Bij gebreke van die aanduiding, wordt de betaling geacht te zijn geschied voor de trekker.

De wisselbrief en het protest, indien dit is opgemaakt, moeten worden uitgeleverd aan hem, die de betaling bij tussenkomst doet.

Art. 63. — Hij, die bij tussenkomst betaalt, verkrijgt de rechten uit de wisselbrief voortspruitende, tegen degene, voor wie hij heeft betaald en tegen degenen, die jegens deze laatste gehouden zijn, krachtens de wisselbrief. Hij kan echter de wisselbrief niet opnieuw endossieren.

De endossanten, volgende op de ondertekenaar, voor wie de betaling heeft plaats gehad, zijn bevrijd.

Indien zich verscheidene personen tot de betaling bij tussenkomst opdoen, heeft hij de voorkeur, die het grootste aantal bevrijdingen teweegbrengt. De interveniënt, die opzettelijk in strijd met deze regel handelt, verliest zijn verhaal tegen degenen, die zouden zijn bevrijd.

Hoofdstuk IX. — Van wisselexemplaren en wisselcopieën.

I. — Wisselexemplaren.

Art. 64. — De wisselbrief kan in verscheidene gelijkkluidende exemplaren worden getrokken.

Die exemplaren moeten in de tekst zelf van de titel worden genummerd, bij gebreke waarvan elk exemplaar wordt beschouwd als een afzonderlijke wisselbrief.

Iedere houder van een wisselbrief, welke niet aanduidt in één enkel exemplaar getrokken te zijn, kan op zijn kosten de levering van verscheidene exemplaren vorderen. Te dien einde moet hij zich tot zijn onmiddellijke endossant wenden, die verplicht is zijn tussenkomst te verlenen om zijn eigen endossant aan te spreken, en zo voort, teruggaande tot de trekker. De endossanten zijn gehouden de endossementen op de nieuwe exemplaren weer te geven.

Art. 65. — De betaling op één der exemplaren gedaan is bevrijdend, al ware niet voorgeschreven, dat die betaling de kracht der andere exemplaren te niet doet. Echter, blijft de betrokkene gehouden naar evenredigheid van elk geaccepteerd exemplaar, waarvan hij de teruggave niet heeft bekomen.

De endossant, die de exemplaren aan verscheidene personen heeft overgedragen, alsook de latere endossanten, zijn gehouden naar evenredigheid van de exemplaren, welke hun handtekening dragen en welke niet zijn terugbekomen.

Art. 66. — Hij, die één der exemplaren ter acceptatie heeft gezonden, moet op de andere exemplaren de naam van de persoon aanduiden, onder wiens handen dat exemplaar zich bevindt. Deze is gehouden hetzelfde aan de rechtmatige houder van een ander exemplaar uit te leveren.

Blijft hij daarin weigerachtig, dan kan de houder geen verhaalsrecht uitoefenen, dan na door een protest te hebben doen vaststellen :

1° Dat het ter acceptatie gezonden exemplaar hem niet is uitgeleverd of zijn verzoek;

2° Dat de acceptatie of de betaling op een ander exemplaar niet is kunnen bekomen worden.

II. — Wisselcopieën.

Art. 67. — Elke houder van een wisselbrief heeft het recht daarvan afschriften te vervaardigen.

Het afschrift moet nauwkeurig het oorspronkelijke weergeven met de endossementen en alle andere vermeldingen die er op voorkomen. Het moet aanduiden waar het afschrift ophoudt.

Hetzelfde kan worden geëndosseerd en geavalliseerd op dezelfde wijze en met dezelfde rechtsgevolgen als het oorspronkelijke stuk.

Art. 68. — Het afschrift moet de houder van het oorspronkelijke stuk aanduiden. Deze is verplicht genoemd stuk aan de rechtmatige houder van het afschrift af te geven.

Blijft hij daarin weigerachtig, dan kan de houder geen verhaalsrecht uitoefenen tegen de personen, die het afschrift hebben geëndosseerd of geavaliseerd dan na door een protest te hebben doen vaststellen, dat het oorspronkelijke stuk op zijn verzoek niet is uitgeleverd.

Indien na het laatste daarop geplaatste endossement, alvorens het afschrift is vervaardigd, het oorspronkelijke stuk het beding draagt : « van hier af geldt het endossement slechts op de copie », of enige andere gelijkwaardige formule, is een nadien op het oorspronkelijke stuk geplaatst endossement nietig.

Hoofdstuk X. — Van tekstveranderingen.

Art. 69. — In geval van verandering van de tekst van een wisselbrief zijn de latere ondertekenaars aan die verandering gehouden volgens de veranderde tekst; de vroegere ondertekenaars zijn gehouden volgens de oorspronkelijke tekst.

Hoofdstuk XI. — Van verjaring.

Art. 70. — Alle rechtsvorderingen, welke uit de wisselbrief tegen de acceptant voortspuiten, verjaren na een tijdsverloop van drie jaren, te rekenen vanaf de vervaldag.

De rechtsvorderingen van de houder tegen de endossanten en tegen de trekker verjaren na een tijdsverloop van één jaar, te rekenen vanaf de dagtekening van het tijdig opge maakte protest of, in geval van beding « zonder kosten », vanaf de vervaldag.

De rechtsvorderingen van de endossanten tegen elkander en tegen de trekker verjaren na een tijdsverloop van zes maanden, te rekenen vanaf de dag waarop de endossant de wisselbrief heeft betaald of vanaf de dag waarop hij zelf in rechten is aangesproken.

Art. 70bis. — In geval van verjaring blijft, ten bate van hem die de wisselbrief vóór de vervaldag heeft verkregen, een rechtsvordering voortbestaan :

1° Tegen de trekker die geen fonds bezorgd heeft;

2° Tegen de trekker, de acceptant of de endossant die zich onrechtmatig verrijkt heeft.

Die rechtsvordering verjaart binnen de in het vorig artikel bepaalde termijnen, met ingang van de datum waarop de bij dit artikel bepaalde verjaring verkregen was.

Art. 71. — De stuiting der verjaring is slechts van kracht tegen degene, jegens wie de stuitingshandeling heeft plaats gehad.

De verjaring van de vorderingen, voortvloeiende uit een wisselbrief, wordt gestuit door de rechtsvervolgingen; ze wordt geschorst door gebeurtenissen van overmacht.

Hoofdstuk XII. — Algemene bepalingen.

Art. 72. — De betaling van een wisselbrief, waarvan de vervaldag een wettelijke feestdag is, kan niet worden gevorderd dan op de eerste werkdag, die daarop volgt. Evenzo kunnen alle andere handelingen met betrekking tot wisselbrieven, inzonderheid de aanbieding ter acceptatie en het protest, niet plaats hebben dan op een werkdag.

Wanneer één van die handelingen moet worden verricht binnen een zekere termijn, waarvan de laatste dag een wettelijke feestdag is, wordt deze termijn verlengd tot de eerste werkdag volgende op het einde van die termijn. De tusseliggende feestdagen zijn begrepen in de berekening van de termijn.

Art. 73. — In de wettelijke of bij overeenkomst vastgestelde termijnen is niet begrepen de dag waarop deze termijnen beginnen te lopen.

Art. 74. — Geen enkele respitdag, noch wettelijke, noch rechterlijke, behalve de in deze wet bepaalde, wordt toegestaan.

AFDELING II

VAN HET ORDERBRIEFJE

Art. 75. — Het orderbriefje behelst :

1° De benaming « orderbriefje » opgenomen in de tekst zelf en uitgedrukt in de taal, waarin die titel gesteld is. De verplichting om de benaming « orderbriefje » op te nemen is slechts van toepassing op de effecten die uitgegeven worden ten minste zes maanden na de inwerkingtreding van de wet;

2° De onvoorwaardelijke belofte een bepaalde som te betalen;

3° De aanduiding van de vervaldag;

4° Die van de plaats, waar de betaling moet geschieden;

5° De naam van degene, aan wie of aan wiens order de betaling moet worden gedaan;

6° De aanduiding van de datum en van de plaats waar het orderbiljet is ondertekend;

7° De handtekening van hem die de titel uitgeeft (ondertekenaar).

Art. 76. — De titel, waarin een der vermeldingen bij het voorafgaande artikel aangeduid ontbreekt, geldt niet als orderbriefje, behoudens in de hieronder genoemde gevallen.

Het orderbriefje, waarvan de vervaldag niet is aangeduid, wordt beschouwd als betaalbaar op zicht.

Bij gebreke van een bijzondere aanduiding, wordt de plaats van de ondertekening van de titel geacht te zijn de plaats van betaling en, terzelfdertijd, de plaats van het domicilie van de ondertekenaar.

Het orderbriefje, dat de plaats van zijn ondertekening niet vermeldt, wordt geacht in de plaats aangeduid naast de naam van de ondertekenaar te zijn ondertekend.

Art. 77. — Voor zoverre zij niet onverenigbaar zijn met de aard van het orderbriefje, zijn daarop toepasselijk de bepalingen met betrekking tot wisselbrieven en betreffende :

Het endossement (artikelen 11 tot 20);

De vervaltijd (artikelen 33 tot 37);

De betaling (artikelen 38 tot 42);

De verhaalsrechten in geval van niet-betaling (artikelen 43 tot 50, 52 tot 54);

De betaling bij tussenkomst (artikelen 55, 59 tot 63);

De copieën (artikelen 67 en 68);

De tekstveranderingen (artikel 69);

De verjaring (artikelen 70, 70bis en 71);

De feestdagen, de berekening der termijnen en het verbod van respitdagen (artikelen 72, 73 en 74);

De betaling van een zoekgeraakte wisselbrief (artikelen 86 tot 91);

Conservatoir beslag (artikel 94).

Eveneens zijn op het orderbriefje toepasselijk de bepalingen betreffende de wisselbrief betaalbaar bij een derde of in een andere plaats dan die van het domicilie van de betrokkene (artikelen 4 en 27), het bedingen van interesten (artikel 5), de verschillen in vermeldingen met betrekking tot de som, welke moet worden betaald (artikel 6); de gevolgen van het plaatsen ener handtekening onder de omstandigheden bedoeld in artikel 7, die van de handtekening van een persoon, die handelt zonder bevoegdheid of die zijn bevoegdheid overschrijdt (artikel 8), en de blanco wisselbrief (artikel 10).

Eveneens zijn op het orderbriefje toepasselijk de bepalingen betreffende het aval (artikelen 30 tot 32); in het geval bij artikel 31, laatste lid, bepaald, indien het aval niet aanduidt voor wiens rekening het is gegeven, wordt het geacht voor rekening van de ondertekenaar van het orderbriefje te zijn gegeven.

Het vijfde lid van artikel 2 en de artikelen 70bis en 93 van de onderhavige samengeordende wetten zijn eveneens op het orderbriefje van toepassing.

Art. 78. — De ondertekenaar van een orderbriefje is op dezelfde wijze gebonden als de acceptant van een wisselbrief.

De orderbriefjes, betaalbaar op zekere termijn na zicht, moeten ter visum aan de ondertekenaar worden aangeboden binnen de bij artikel 23 vastgestelde termijnen. De zichttermijn loopt van de dagtekening van het visum, getekend door de ondertekenaar van het orderbriefje. De weigering van de ondertekenaar om zijn gedagtekend visum te stellen, wordt vastgesteld door een protest (artikel 25), van welks dagtekening de zichttermijn begint te lopen.

AFDELING III

AANVULLENDE BEPALINGEN

Hoofdstuk I. — Fondsbezorging.

Art. 79. — Fonds moet worden bezorgd door de trekker of, indien de wisselbrief voor andermans rekening werd getrokken, door de lastgever of ordergever.

Art. 80. — Fonds is bezorgd wanneer de betrokkene zich, op de vervaldag, in het bezit bevindt van een waarde of van een waarborg die toereikend is om hem volledig te dekken en die door de trekker of de ordergever bestemd is om de betaling van de wisselbrief te verzekeren.

Art. 81. — De houder heeft, ten opzichte van de schuldeisers van de trekker, een bevoorrechte schuldvordering op

het fonds dat in handen is van de betrokkene, wanneer de brief opvorderbaar is, onverminderd de toepassing van artikel 445 van het Wetboek van koophandel.

Indien verschillende wisselbrieven door dezelfde trekker op dezelfde persoon werden uitgegeven, en de betrokkene slechts een ontoereikend fonds in handen heeft om ze alle te kwijten, worden zij op de volgende wijze betaald :

Indien het fonds een zekere en bepaalde zaak is : de brieven tot welke betaling het fonds in het bijzonder was bestemd, worden vóór al de andere betaald, onverminderd evenwel de rechten die de betrokkene door vroegere acceptaties zouden zijn toegekend.

Werd er geen bijzondere bestemming vermeld, dan worden de geaccepteerde brieven betaald bij voorkeur op de niet geaccepteerde.

Indien het fonds werd bezorgd in vervangbare zaken : de geaccepteerde brieven hebben de voorkeur boven de niet geaccepteerde.

Komen verschillende geaccepteerde of verschillende niet geaccepteerde brieven gelijktijdig in aanmerking, dan worden zij pondspondsgewijs betaald.

Dit alles onder voorbehoud, in geval van acceptatie, van de naleving van de persoonlijke verplichtingen van de betrokkene die niet failliet is.

Art. 82. — Het bij artikel 53 uitgesproken verval heeft niet plaats wanneer de trekker in gebreke blijft te bewijzen, dat er fonds bezorgd werd op de vervaldag, of wanneer, na verstrijking van de in artikel 53 bepaalde termijnen, hij op om het even welke wijze de voor de betaling van de wisselbrief bestemde gelden heeft ontvangen.

Zo eveneens wanneer de endossant zich op onrechtmatige wijze heeft verrijkt.

In de gevallen, bij dit artikel vermeld, verjaart de overblijvende rechtsvordering na de termijn van één jaar met ingang van de in artikel 53 bepaalde datum van verval.

Art. 83. — De houder of de trekker van een wisselbrief heeft tegen de niet-accepterende maar fonds in handen hebbende betrokkene een directe rechtsvordering tot betaling van de wisselbrief in de mate van het fonds.

Art. 84. — De betrokkene kan het fonds niet meer uit handen geven indien de houder hem zulks verbiedt. Dat verbod kan bij eenvoudige brief worden gedaan, doch deze moet gevolgd worden door dagvaarding binnen vijftien dagen na de vervaldag. Het protest van non-betaling geldt als verbod.

Art. 85. — In geval van rechtsvordering, bepaald bij artikel 28, tweede lid, is de trekker niet verplicht het bestaan van het fonds te bewijzen.

Hoofdstuk II. — *Betaling der zoekgeraakte wisselbrieven.*

Art. 86. — In geval van onvrijwillige en toevallige buitenbezitstelling van een niet-geaccepteerde wisselbrief, kan degene aan wie hij toebehoort de betaling er van vervolgen op een secunda, tertia, quarta, enz.

Art. 87. — Indien de zoekgeraakte wisselbrief van de acceptatie voorzien is, kan de betaling er van niet gevorderd worden op een secunda, tertia, quarta, enz., dan bij bevelschrift van de voorzitter van de rechtbank van koophandel en tegen borgstelling.

Art. 88. — Indien hij die onvrijwillig en toevallig buiten bezit van een al dan niet geaccepteerde wisselbrief gesteld werd, de secunda, tertia, quarta, enz., niet kan vertonen, kan hij de betaling van de zoekgeraakte wisselbrief vragen en ze bekomen op grond van het bevelschrift van de voorzitter van de rechtbank van koophandel, mits van zijn eigendomsrecht te doen blijken en tegen borgstelling.

Art. 89. — Wordt de betaling geweigerd, dan behoudt de eigenaar van de zoekgeraakte wisselbrief al zijn rechten door een akte van protest.

Deze akte moet opgemaakt worden, uiterlijk twee dagen na de vervaldag van de zoekgeraakte wisselbrief.

Zij moet aan de trekkers en aan de endossanten, bij deurwaardersexploot, aangezegd worden binnen vijftien dagen na haar dagtekening. Om geldig te zijn, moet zij niet noodzakelijk van een rechterlijke beslissing of van een borgstelling voorafgegaan zijn.

Art. 90. — De eigenaar van de zoekgeraakte wisselbrief moet, om zich de secunda er van aan te schaffen, zich tot

zijn onmiddellijke endossant wenden, die gehouden is hem zijn naam en tussenkomst te verlenen om zijn eigen endossant aan te spreken, en zo verder van endossant tot endossant, tot aan de trekker van de wisselbrief.

Nadat de trekker de secunda zal afgeleverd hebben, zal elk endossant gehouden zijn er zijn endossement opnieuw op aan te brengen.

De eigenaar van de zoekgeraakte wisselbrief zal de kosten dragen.

Art. 91. — De in de artikelen 87 en 88 vermelde borgstelling vervalt na drie jaar, indien er gedurende die tijd noch eis, noch rechterlijke vervolgingen geweest zijn.

Hoofdstuk III. — *Bijzondere bepalingen.*

Art. 92. — De geldigheid van de verbintenissen, ter zake van wisselbrieven en orderbriefjes door een Belg in het buitenland onderschreven, wordt in België slechts erkend indien hij, volgens de Belgische wetgeving, de vereiste bekwaamheid bezat om die verbintenissen aan te gaan.

Art. 93. — Het endossement van een wisselbrief of van een orderbriefje draagt de persoonlijke en zakelijke zekerheden, onder meer de voorrechten en de hypotheek die de betaling er van waarborgen, op de geëndosseerde over.

Behoudens andersluidend beding van het contract van kredietopening, genieten de houders van de wisselbrieven en orderbriefjes, welke overeenkomstig de bepalingen van dit contract werden getrokken of geëndosseerd, de zekerheden die de kredietopening waarborgen, tot het beloop van het bedrag dat krachtens deze laatste zal verschuldigd blijven.

Volstaan de zekerheden niet om de crediteur en de derden, houders van de wisselbrieven en van de orderbriefjes, te dekken, dan worden die derden nog vóór de crediteur betaald en, desgevallend, pondspondsgewijs.

Art. 94. — Onverminderd de toepassing van de formaliteiten voorgeschreven met het oog op de uitoefening van het verhaalsrecht, kan de houder van een wegens wanbetaling geprotesteerde wisselbrief, met de toestemming van de voorzitter van de rechtbank van koophandel, conservatoir beslag leggen op de roerende goederen van de trekkers, acceptanten en endossanten.

Art. 2. — Artikel 21 van de wet van 10 augustus 1953 moet zo worden verstaan dat de wet van 20 mei 1872 op de wisselbrief en het orderbriefje ophoudt toepasselijk te zijn op de wisselbrieven en orderbriefjes die na de inwerkingtreding van genoemde wet zijn uitgegeven.

Art. 3. § 1. — De artikelen 4 en 5 van de wet van 10 juli 1877 op de protesten, gewijzigd bij artikel 22 van de wet van 10 augustus 1953, worden door de volgende bepalingen vervangen :

« Art. 4. De akte van protest vermeldt :

- » De naam van de requirant;
- » Het bedrag van het effect;
- » De datum van zijn vervaldag;
- » Of degene die moet betalen tegenwoordig of afwezig is;
- » De redenen tot weigering van de acceptatie of van de betaling, en het onvermogen of de weigering om te tekenen;
- » De acceptatie en de betaling bij tussenkomst;
- » De naam en voornamen van de persoon aan wie het briefje is overhandigd;
- » De ontvangen rechten en emolumenten.

» Op de talon staan dezelfde vermeldingen als op het verlengstuk en bovendien het nummer van het effect en de naam van degene die het afgegeven heeft.

» Art. 5. De protesten van non-acceptatie of van non-betaling kunnen vervangen worden, zo de houder er in toestemt, door een verklaring van de betrokkene gedaan overeenkomstig de bepalingen van het eerste lid van artikel 44 van de samengeordende wetten op de wisselbrief en het orderbriefje.

» De verklaring tot weigering van acceptatie of van betaling moet gedaan worden uiterlijk de voorlaatste voor het protest dienende dag. »

§ 2. De artikelen 6, 7 en 8 van dezelfde wet blijven opgeheven.

Art. 4. — Deze wet heeft uitwerking met ingang van 15 september 1953, behalve wat betreft de in artikel 5, tweede lid, van de wet van 10 juli 1877 aangebrachte wijziging, die in werking treedt de tiende dag na die waarop deze wet zal zijn bekendgemaakt.

**II — OVERHEIDSFINANCIËN (INCL. BEGROTINGSWETTEN),
MUNT-, BANK- EN FINANCIËLE WETGEVING**

Koninklijk besluit van 16 december 1955

betreffende de groepering van obligaties Leuven 4 1/2 pct. 1918 - Erratum (Staatsblad, 4 januari 1956, blz. 35).

Ministerieel besluit van 20 december 1955

houdende wijziging van de tabel der fiscale bandjes voor gefabriceerde tabak (Staatsblad, 4 januari 1956, blz. 33).

Koninklijk besluit van 28 december 1955

betreffende de uitgifte van de 4 1/4 pct. lening 1956-1971 (Staatsblad, 1-2-3 januari 1956, blz. 4).

Artikel 1. — Onze Minister van Financiën wordt gemachtigd om onder de door hem vast te stellen voorwaarden een binnenlandse lening, genaamd « 4 ¼ % Lening 1956-1971 » te emitteren.

Art. 2. — De lening wordt vertegenwoordigd door obligatiën aan toonder groot 1.000 frank, 5.000 frank, 10.000 frank, 50.000 frank en 100.000 frank.

Zij renten 4 ¼ % 's jaars met ingang van 15 januari 1956 en worden voorzien van vijftien jaarlijkse rentecoupons betaalbaar op 15 januari van elk der jaren 1957 tot 1971.

Art. 3. — Deze obligatiën zijn door de toonders converteerbaar in inschrijvingen op naam op het Grootboek der Staatsschuld.

Art. 4. — De lening is aflosbaar in vijftien jaar, volgens onderstaande modaliteiten.

De aflossing over de eerste veertien jaren geschiedt door middel van een jaarlijkse aflossingsdotatie van 2,75 % van het nominaal kapitaal lopende van 15 januari 1956 af en jaarlijks vermeerderd met de renten van de afgeloste kapitaal.

De jaarlijkse aflossingsdotatiën worden ter beschikking van de Amortisatiekas gesteld op 15 april 1956 voor het eerste jaar en op 15 januari voor elk van de daaropvolgende dertien jaren.

De jaarlijkse dotatiën dienen tot wederinkoop van de obligatiën tegen koersen welke de hierna vastgestelde terugbetalingspercentages niet te boven gaan.

Bij koersopvoering boven deze grensbedragen worden de wederinkopen opgeschort en dient het uit dien hoofde per 30 november van één der eerste veertien jaren nog beschikbare dotatiebedrag, tot de terugbetaling op 15 januari daarop, van uit te loten obligatiën.

De terugbetalingen geschieden tegen volgende bedragen :
per 15 januari der jaren 1957 tot 1966 : à pari;
per 15 januari der jaren 1967 en 1968 : tegen 101 %;
per 15 januari der jaren 1969 en 1970 : tegen 102 %.

De niet vóór 15 januari 1971 afgeloste obligatiën zijn op die datum terugbetaalbaar tegen 103 % van hun nominale waarde.

Art. 5. — De bij artikel 4 bepaalde uitlotingen geschieden op 20 december of 's anderendaags indien de vastgestelde datum een wettelijke feestdag is.

Art. 6. — De toonders zijn er toe gerechtigd de vervroegde terugbetaling van de obligatiën op 15 januari 1966 te vragen; alsdan geschiedt de terugbetaling à pari van de nominale waarde en worden de renten van het vervroegd terugbetaalde kapitaal niet aan de volgende aflossingsdotatiën toegevoegd.

Art. 7. — De betaling van de coupons en de terugbetaling van de obligatiën geschieden aan de loketten van de Rijkskassier bij de Nationale Bank van België, te Brussel en buiten de hoofdstad.

Art. 8. — De renten en de terugbetalingspremie zijn vrij van alle om 't even welke zakelijke belastingen en taxes, huidige en toekomstige, ten bate van de Staat, de provinciën en de gemeenten.

Art. 9. — Onze Minister van Financiën is belast met de uitvoering van dit besluit.

Art. 10. — Dit besluit treedt in werking de dag waarop het in het *Belgisch Staatsblad* wordt bekendgemaakt.

Ministerieel besluit van 28 december 1955

betreffende de uitgifte van de 4 1/4 pct. lening 1956-1971 (Staatsblad, 1-2-3 januari 1956, blz. 5).

Koninklijk besluit van 29 december 1955

betreffende de ontminting van sommige biljetten van 20 frank (Staatsblad, 4 januari 1956, blz. 32).

Koninklijk besluit van 29 december 1955

betreffende de ontminting van de stukken van 5 en 10 centimes (Staatsblad, 4 januari 1956, blz. 32).

Koninklijk besluit van 29 december 1955

betreffende de groepering van de obligaties Roese-lare 2 1/2 pct. 1895 (Staatsblad, 14 januari 1956, blz. 177).

Koninklijk besluit van 30 december 1955

tot wijziging van het Wetboek en van de Algemene Verordening op de met het zegel gelijkgestelde taksen (Staatsblad, 1-2-3 januari 1956, blz. 3).

Artikel 1. — Aan artikel 64 van het Wetboek der met het zegel gelijkgestelde taxes wordt de volgende tijdelijke bepaling toegevoegd :

« *Tijdelijke bepaling.* Tot op 31 januari 1957, zijn eveneens vrijgesteld de facturen betreffende de contracten van werkaanneming die het kammen van wol tot voorwerp hebben. »

Art. 2. — Aan artikel 32¹ van de Algemene Verordening op de met het zegel gelijkgestelde taxes wordt de volgende tijdelijke bepaling toegevoegd :

« *Tijdelijke bepaling.* Tot op 31 januari 1957, wordt het bedrag der forfaitaire taxe bedoeld in de §§ 1, 2, 3 en 8 verminderd van 11 t. h. tot 1 t. h. ten aanzien van de weefsels van vlas, van de weefsels met een geheel uit vlas bestaande ketting of inslag, en van de weefsels die voor ten minste de helft van hun gewicht uit vlas zijn samengesteld. »

Art. 3. — Het besluit treedt in werking op 4 januari 1956.

Koninklijk besluit van 30 december 1955

houdende vaststelling van de voorwaarden gesteld tot het verlenen van premiën om niet voor de aanbouw, door het privaat initiatief, van goedkope woningen en kleine landeigendommen, alsmede van de voorwaarden gesteld tot het verlenen van premiën om niet voor het verwerven van woningen die gebouwd werden of die zullen gebouwd worden

voor rekening : a) van vennootschappen aangenomen door de Nationale Maatschappij voor Goedkope Woningen en Woonvertrekken; b) van vennootschappen aangenomen door de Nationale Maatschappij voor de Kleine Landeigendom of van de Nationale Maatschappij van de Kleine Landeigendom zelf; c) van gemeenten of van commissies van openbare onderstand (Staatsblad, 11 januari 1956, blz. 128).

III — LANDBOUW

Ministerieel besluit van 29 december 1955

tot wijziging van het ministerieel besluit van 20 december 1948 houdende instelling van een maandelijks statistiek van de voortbrenging in de zuivelnijverheid (Staatsblad, 25 januari 1956, blz. 427).

Koninklijk besluit van 30 december 1955

tot wijziging van het besluit van de Regent van 22 september 1947 betreffende de toelagen aan de bijenteeltverenigingen (Staatsblad, 29 januari 1956, blz. 555).

V — ARBEID

Ministerieel besluit van 24 december 1955

waarbij een maandelijks statistiek wordt voorgescreven van de beweging van het personeel der nijverheidsinrichtingen welke tien en meer arbeiders tewerkstellen (Staatsblad, 27 januari 1956, blz. 479).

VI — BINNENLANDSE HANDEL

Koninklijk besluit van 20 januari 1956

tot wijziging van het koninklijk besluit van 31 maart 1954 betreffende de handel in koemelk (Staatsblad, 29 januari 1956, blz. 556).

IX — PRIJZEN EN LONEN

Koninklijk besluit van 4 januari 1956

waarbij bindend wordt gemaakt de beslissing van 10 juni 1955 van het Nationaal Paritair Comité van de voedingsbedrijven, betreffende de vaststelling van de minimumlonen van de arbeiders en arbeiders tewerkgesteld in de broodfabrieken, alsook de koppeling van deze lonen aan het indexcijfer der kleinhandelsprijzen van het Rijk (Staatsblad, 21 januari 1956, blz. 334).

Koninklijk besluit van 4 januari 1956

waarbij bindend wordt gemaakt de beslissing van 29 maart 1955 van het Nationaal Paritair Comité van het tabaksbedrijf, betreffende het toekennen van een loontoeslag wanneer de arbeid door opeenvolgende ploegen wordt verricht (Staatsblad, 25 januari 1956, blz. 414).

Ministerieel besluit van 16 januari 1956

tot reglementering van de prijzen van rooktabak, sigarillo's en sigaretten (Staatsblad, 18 januari 1956, blz. 243).

X — SOCIALE WETGEVING
(PENSIOENEN, SOCIALE VERZEKERINGEN EN DIVERSE SOCIALE VOORDELEN)

Koninklijk besluit van 18 oktober 1955

Oprichting « Fonds van de Koning » (Staatsblad, 23-24 januari 1956, blz. 384).

VERSLAG AAN DE KONING.

Tijdens zijn reis in Belgisch-Congo en in Ruanda-Urundi heeft Zijne Majesteit Koning Boudewijn zich verwaardigd, in het bijzonder Zijne bezorgdheid uit te drukken voor de verbetering van de huisvesting der autochtone bevolking, zowel in de stadskring als in de plattelandskring. Op 1 juli 1955, enkele dagen na Zijn terugkeer in België, legde Zijne Majesteit de Koning de concrete getuigenis hiervan af in de rede welke Hij uitsprak in de « Cercle royal africain ». Terwijl Hij herinnerde aan de trek van de plattelandsbewolking naar de stad, verklaarde Hij :

« Om deze ernstige vraagstukken op te lossen, moet men ze in de allereerste plaats beschouwen met de bekommernis aan de zwarte bevolking een gelukkiger bestaan te verzekeren.

» De eerste voorwaarde daartoe bestaat erin, naar mijn mening, aan de inlander een behoorlijke huisvesting te verschaffen door hem te helpen eigenaar te worden van een fatsoenlijke gezinswoning.

» Om bij te dragen tot de verwezenlijking van dit plan, heb ik besloten een fonds op te richten waaraan ik wens de naam te geven van « Fonds van de Koning », ten einde de bevolking er aan te herinneren dat het Vorstenhuis het altijd als een plicht heeft beschouwd haar meer welzijn en geluk te brengen. »

De verbetering van de woongelegenheid stelt in de eerste plaats een vraagstuk dat verband houdt met de kredieten en met de constructie zelf. Dienaangaande hebben het voorschottenfonds en de Dienst der Afrikaanse Wijken, in de loop der laatste jaren, meer bijzonder belangstelling betoond voor de bevolking van de centra, waar de toestand hoe langer hoe moeilijker werd. Het Fonds voor Inlanders Welzijn heeft zopas bij zijn oogmerken de verbetering van de woongelegenheid in de plattelandse kring gevoegd; de terechtzetting van kredietstelsels die meer organiek zijn dan deze welke thans bestaan, zal het dit Fonds mogelijk maken, in deze kring, op doeltreffende wijze een functie van oprichter te vervullen, welke overeenstemt met deze van de Dienst der Afrikaanse Wijken.

Spijts de toepassing van de zoëven vermelde formules, zullen er aanzienlijke categorieën van inlanders blijven, die bereid zijn een persoonlijke inspanning te doen en die, indien zij geen bijkomende hulp krijgen, toch in de onmogelijkheid zouden zijn een woning uit duurzame materialen te bekomen, welke aan hun normale behoeften beantwoordt en tevens aan hogere eisen van confort en hygiëne.

Het Fonds van de Koning is geen kredietinrichting of bouwonderneming. Het treedt op door middel van giften ten gunste van die verdienstelijke inlanders wier inkomen nog te gering is om een huis te kunnen kopen en die toch een graad van beschaving hebben bereikt welke aanmoediging verdient; het is tot deze inlanders dat het Fonds zich richt, voor zover zij bereid zijn met dit doel de inspanning tot sparen te doen welke als voldoende wordt beschouwd volgens voor elke plaats of streek vastgelegde normen. Het Fonds verleent geen giften meer van zodra de inkomsten een bepaald peil bereiken.

Het Fonds treedt ook niet meer op boven een per streek of plaats bepaald maximumbedrag.

Met inachtneming van deze principes bepaalt de gouverneur-generaal de regelen en criteria volgens welke de personen worden aangewezen die door het Fonds kunnen worden begunstigd. Hij bepaalt ook de normen waaraan de woningen moeten beantwoorden.

De giften van het Fonds laten de aanpassing onverminderd van de bezoldigingen vevérgd door de evolutie van de inlandse gemeenschap en van haar behoeften.

Aldus zal, dank zij het optreden van het Fonds van de Koning, dat de heerlijke herinnering aan een triomfantelijke reis zal vereeuwigén, dank zij de individuele inspanning van

de inlanders en de actie van de openbare en van de private sector, de bevolking van Belgisch-Congo en van Ruanda-Urundi geleidelijk huisvestingsvoorwaarden kennen, welke beantwoorden aan haar rechtmatig verlangen zich op sociaal gebied op te werken.

*
**

Artikel 1. — Onder de benaming « Fonds van de Koning », wordt een menslievende instelling met rechtspersoonlijkheid opgericht. Zij zetelt te Leopoldstad.

Art. 2. — Het Fonds heeft ten doel door giften mede te werken aan de bevordering der woongelegenheid van de inlanders van Belgisch-Congo en van Ruanda-Urundi zowel deze uit de gewoonterechtelijke kring als deze uit de buiten-gewoonterechtelijke kring.

Onverminderd iedere andere actie die hetzelfde doel nastreeft, treedt het op ten bate van de inlanders die een woning wensen te bouwen of te kopen.

De gouverneur-generaal bepaalt, de gouverneur van Ruanda-Urundi, de provinciegouverneurs en de raden van advies gehoord, de criteria volgens welke de rechthebbenden op dit Fonds worden aangewezen.

De gouverneur-generaal stelt in dezelfde voorwaarden de wijze van berekening der giften vast en bepaalt de perken ervan.

Art. 3. — Het Fonds voorziet in zijn uitgaven door middel van de opbrengst van een eerste, door Belgisch-Congo en Ruanda-Urundi samengestelde dotatie, van de opbrengst van zijn portefeuille alsook van schenkingen en legaten of van hun opbrengst. Het mag bovendien over zijn reserves beschikken. Met de machtiging van de gouverneur-generaal mogen de schenkingen en legaten worden aanvaard.

Art. 4. — Het Fonds staat onder het gezag van de gouverneur-generaal, bijgestaan door een commissaris-generaal benoemd door de Koning, op voorstel van de Minister van Koloniën.

Deze laatste stelt de wedde van de commissaris-generaal vast.

Art. 5. — Een comité van advies wordt opgericht ten zetel van het gouvernement-generaal, van het vice-gouvernement-generaal van Ruanda-Urundi en in de hoofdplaatsen der provincies.

Dit comité geeft zijn advies nopens alle vraagstukken die betrekking hebben op de werking en het beheer van het Fonds en die hem voorgelegd worden, volgens het geval, door de gouverneur-generaal, de gouverneur van Ruanda-Urundi of de provinciegouverneurs.

De gouverneur-generaal stelt de samenstelling en de werkwijze van deze comités vast.

Art. 6. — De werking van het Fonds wordt verzekerd door het bestuurspersoneel in Afrika onder de voorwaarden gesteld door de gouverneur-generaal.

Nochtans kan de commissaris-generaal gekozen worden buiten het bestuurspersoneel. In dit geval wordt hij onderworpen aan het hiërarchisch gezag van de gouverneur-generaal.

Art. 7. — De nodige machten tot het dagelijks beheer van het Fonds worden aan de commissaris-generaal verleend.

Deze laatste vertegenwoordigt het Fonds tegenover derden. De rechterlijke en administratieve vorderingen worden ingesteld en verdedigd op vervolging en ten verzoeken van de commissaris-generaal.

Bij afwezigheid of verhindering van de commissaris-generaal worden zijn functies uitgeoefend door een ambtenaar aangewezen door de gouverneur-generaal.

Art. 8. — De administratie draagt alle bedieningskosten van het Fonds. Kosteloos stelt ze ter beschikking van dit laatste de nodige lokalen en het vereiste materieel.

Art. 9. — De gouverneur-generaal stelt bij de commissaris-generaal, de gouverneur van Ruanda-Urundi en de provinciegouverneurs, een commissaris der rekeningen aan.

De commissarissen der rekeningen hebben een onbeperkt recht van toezicht en van controle op de rekeningsverrichtingen ten laste van het Fonds zonder zich evenwel te mogen bemoeien met het beheer van dit laatste.

De commissarissen der rekeningen doen verslag aan de gouverneur-generaal telkens als deze laatste het nodig acht, en alleszins ten minste éénmaal 's jaars bij gelegenheid van het overmaken van de rekening en van het verslag over het beheer door artikel 12 voorzien.

Art. 10. — Bij het Ministerie van Koloniën wordt een « Hoge Raad van het Fonds » opgericht. Deze is samengesteld uit de administrateur-generaal van Koloniën, voorzitter, alsook uit de koninklijke inspecteurs van Koloniën en een lid door Ons aangewezen.

Buiten de taak die hem in artikel 14 wordt opgedragen doet de Hoge Raad aan de Minister ieder voorstel dat hij voor het goede beheer van het Fonds nuttig acht.

Art. 11. — Het financieel jaar neemt aanvang op 1 januari.

De begrotingscomptabiliteit wordt per dienstjaar gehouden.

De comptabiliteit van het Fonds wordt gehouden overeenkomstig de bij ordonnantie van de gouverneur-generaal vastgestelde regelen.

Art. 12. — Ieder jaar, vóór 15 november, doen de gouverneur van Ruanda-Urundi en de provinciegouverneurs de rekening en het verslag over het beheer van het Fonds voor hun ambtsgebied aan de gouverneur-generaal geworden.

Vóór 30 november, doet de commissaris-generaal de globale rekening en zijn verslag over het beheer aan de gouverneur-generaal geworden.

Vóór 15 december doet de gouverneur-generaal aan de Minister geworden :

- 1° de rekening, samen met de verantwoordingsstukken;
- 2° het algemeen verslag over het beheer van het Fonds.

Art. 13. — Ieder jaar, laat de gouverneur-generaal aan de Minister een ontwerp van begroting van het Fonds voor het volgend dienstjaar geworden, samen met de ontwerpen van begroting van Belgisch-Congo en van Ruanda-Urundi.

Art. 14. — De Minister onderwerpt aan de goedkeuring van de Koning, samen met de adviezen van de Hoge Raad, de sub 1° en 2° van artikel 12, alinea 3, en van artikel 13 vermelde bescheiden.

Art. 15. — De jaarlijkse rekening wordt samen met de verantwoordingsstukken aan het Rekenhof voorgelegd binnen de zes maanden nadat de Minister ze heeft ontvangen.

Art. 16. — De financiële regeling van het Fonds is aan de volgende bepalingen onderworpen :

1° de gelden zijn enkel te beleggen in Fondsen van de Belgische Staat, van de Belgische Congokolonie en van het gebied Ruanda-Urundi of in Fondsen welke door hen gewaarborgd worden;

2° de beschikbare gelden worden neergelegd bij de Centrale Bank van Belgisch-Congo en van Ruanda-Urundi, in rekening courant, bij de dienst der postchecks of bij de Spaarkas van Belgisch-Congo en Ruanda-Urundi.

Art. 17. — Amendementen aan de begroting, in de loop van het dienstjaar ingediend, kunnen door de gouverneur-generaal worden toegelaten.

Koninklijk besluit van 30 december 1955

houdende vaststelling van de voorwaarden gesteld tot het verlenen van premiën om niet voor de aanbouw, door het privaat initiatief, van goedkope woningen en kleine landeigendommen, alsmede van de voorwaarden gesteld tot het verlenen van premiën om niet voor het verwerven van woningen die gebouwd werden of die zullen gebouwd worden voor rekening : a) van vennootschappen aangenomen door de Nationale Maatschappij voor Goedkope Woningen en Woonvertrekken; b) van vennootschappen aangenomen door de Nationale Maatschappij voor de Kleine Landeigendom zelf; c) van gemeenten of van commissies van openbare onderstand (Staatsblad, 11 januari 1956, blz. 128).

Koninklijk besluit van 31 december 1955

tot wijziging van het organiek koninklijk besluit van 22 september 1955 van de ziekte- en invaliditeitsverzekering (Staatsblad, 13 januari 1956, blz. 150).

Koninklijk besluit van 10 januari 1956

waarbij bindend wordt gemaakt de beslissing van 25 november 1955 van het Gewestelijk Paritair Comité der haven van Oostende tot oprichting van een Fonds voor bestaanszekerheid (Staatsblad, 25 januari 1956, blz. 416).

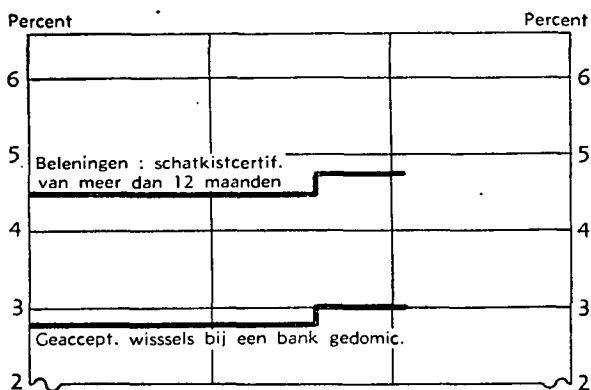
XI — OORLOGSSCHADE

Overeenkomst tussen België en Zwitserland

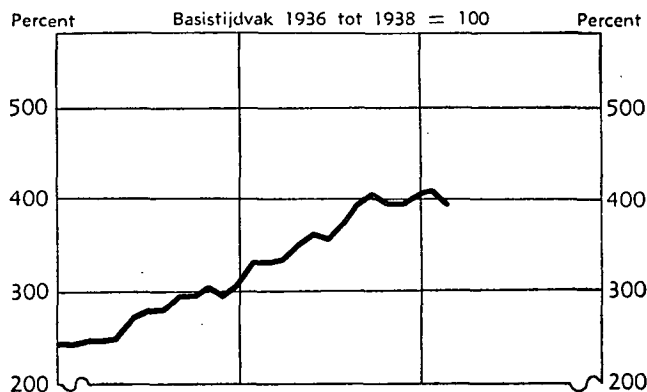
betreffende het herstel der oorlogsschade toegebracht aan natuurlijke of rechtspersonen van Zwitserse nationaliteit, gesloten bij uitwisseling van brieven, gedagtekend, Brussel 5 januari 1956 (Staatsblad, 28 januari 1956, blz. 522).

GRAFIEKEN VAN DE ECONOMISCHE TOESTAND VAN BELGIE

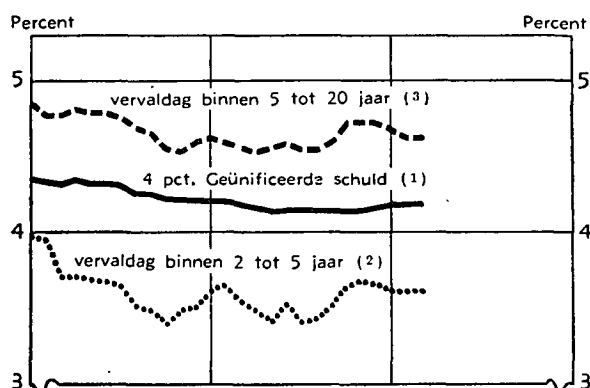
N.B.B. - RENTE VOOR DISCONTO EN BELENINGEN




ALGEMEEN INDEXCIJFER DER AANDELEN



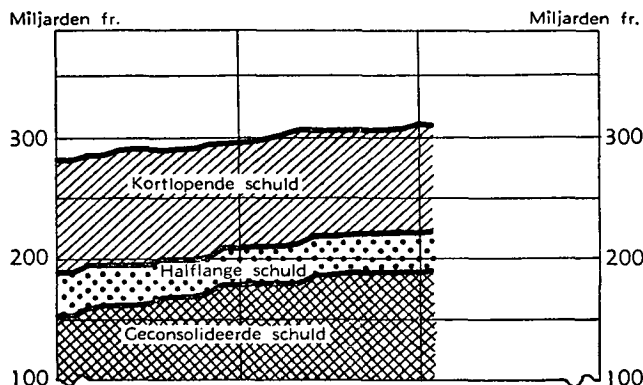
RENDEMENTEN VAN STAATSLENINGEN



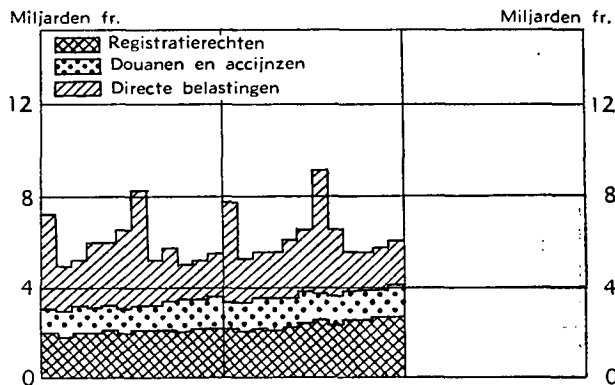
KAPITAALEMISSIONS (4)



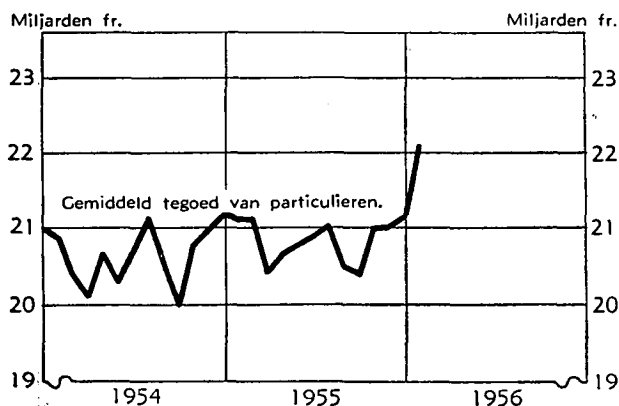
STAATSSCHULD (5)



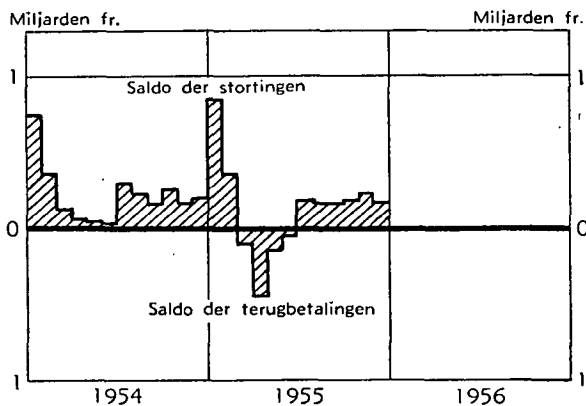
BELASTINGONTVANGSTEN



TEGOEDEN BIJ HET BESTUUR DER POSTCHEQUES



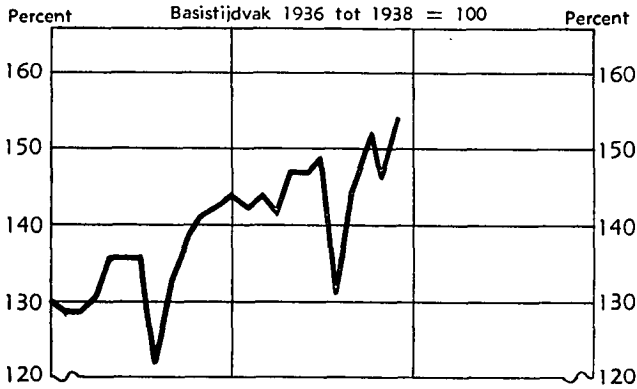
ALGEMENE SPAAR- EN LIJFRENTKAS



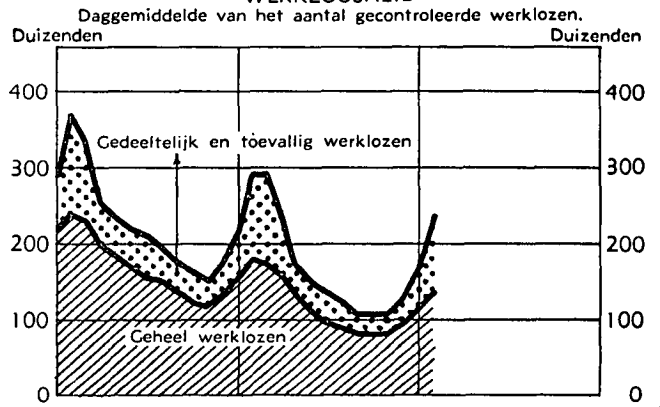
- (1) Rendement alleen berekend volgens de notering.
 (2) Op vaste datum terugbetaalbaar (3,5 tot 4 % nominaal).
 (3) Terugbetaalbaar met veranderlijke annuïteiten (4,25 en 4,5 % nominaal).
 (4) Belgische naamloze vennootschappen, commanditaire op aandelen, P.V.B.A. en Kongolese vennootschappen.
 (5) Excl. de uit de oorlog 1914-1918 voortvloeiende intergouvernementele schulden.

GRAFIEKEN VAN DE ECONOMISCHE TOESTAND VAN BELGIE

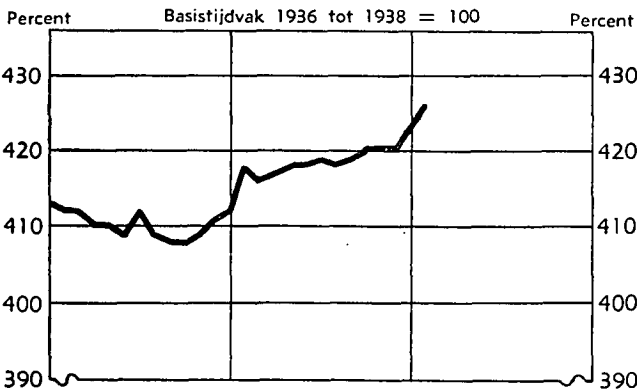
INDEXCIJFER DER INDUSTRIELE PRODUCTIE



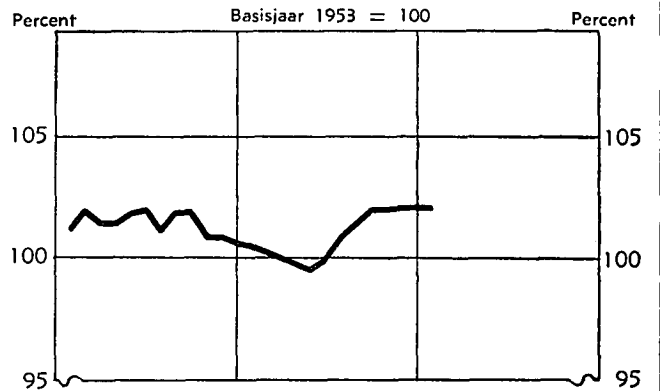
WERKLOOSHEID



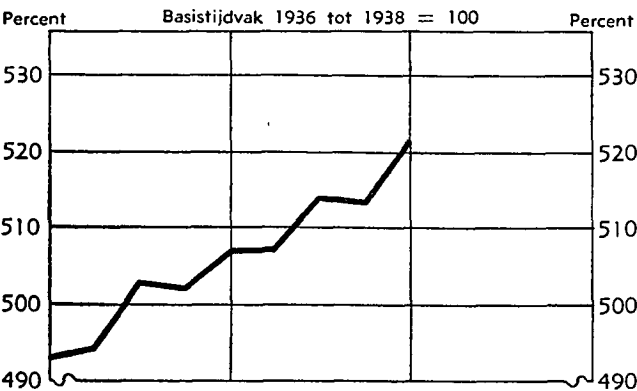
ALG. INDEXCIJFER DER GROOTHANDELSPRIJZEN



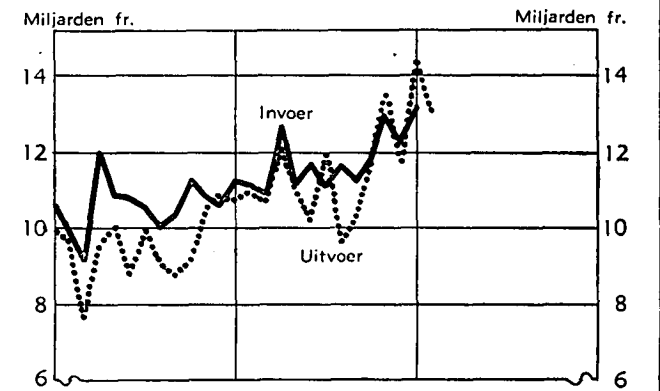
ALG. INDEXCIJFER DER KLEINHANDELSPRIJZEN



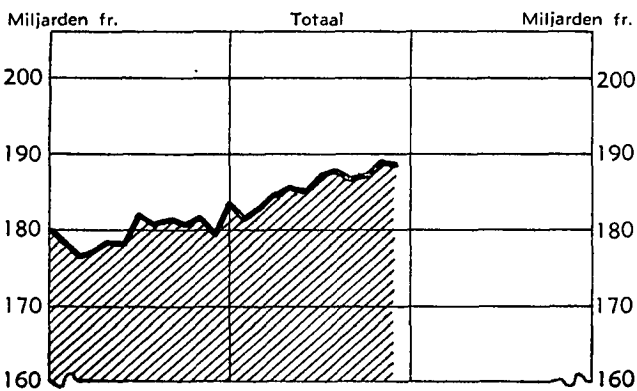
GEMIDDELD UURLOONINDEXCIJFER



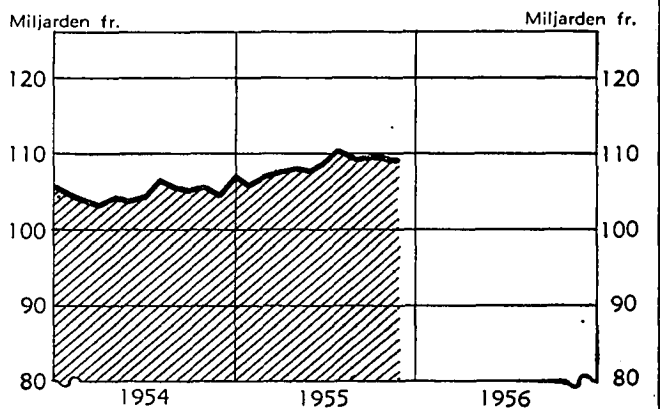
BUITENLANDSE HANDEL



GELDVOORRAAD IN BELGISCHE FRANKEN



VOORRAAD CHARTAAL GELD



DOORLOPENDE MAANDSTATISTIEKEN

(Inhoud, zie laatste bladzijde van het Tijdschrift)

GELDMARKT

I. — RENTETARIEF VOOR DISCONTO EN BELENINGEN (in pct.)

2

Tijdvak	Officiële rentetarieven van de Nationale Bank van België											Callgeld		
	Disconto					Beleningen van en voorschotten op 1*						Mobilisatie van speciale reken. E.B.U. (besluiten 22-8-52 en 20-7-52)	In verrekingskamer	Buiten verrekening
	Geaccepteerd in een bank gedomic. papier, waranta en bankaccepten vooraf door de N.B.B. gevisieerd	Geaccepteerd niet in een bank gedomicilieerd papier	Niet geaccepteerde bij een bank gedomicilieerde wissels	Niet geaccepteerde niet bij een bank gedomicilieerde wissels	Promessen	Schatkistcertificaten met ten hoogste 120 dagen looptijd	Schatkistcertificaten met ten hoogste 8 maanden looptijd	Schatkistcertificaten met ten hoogste 12 maanden looptijd	Schatkistcertificaten met een looptijd van meer dan 12 maanden en leningen op halfjarige termijn	Andere overheidsfondsen				
1954 Gemiddelde	2,75	3,25	4,25	4,25	4,50	2,—	2,1875	2,375	4,50	4,50	2,75 ²	1,25	1,25	
1955 Gemiddelde	2,85	3,46	4,35	4,46	4,60	2,0781	2,1875	2,2969	4,60	4,60	—	1,35	1,35	
1954 November	2,75	3,25	4,25	4,25	4,50	2,—	2,1875	2,375	4,50	4,50	—	1,25	1,25	
December	2,75	3,25	4,25	4,25	4,50	2,—	2,1875	2,375	4,50	4,50	—	1,25	1,25	
1955 Januari	2,75	3,25	4,25	4,25	4,50	2,—	2,1875	2,375	4,50	4,50	—	1,25	1,25	
Februari	2,75	3,25	4,25	4,25	4,50	2,—	2,1875	2,375	4,50	4,50	—	1,25	1,25	
Maart	2,75	3,25	4,25	4,25	4,50	2,—	2,1875	2,375	4,50	4,50	—	1,25	1,25	
April	2,75	3,25	4,25	4,25	4,50	2,—	2,1875	2,375	4,50	4,50	—	1,25	1,25	
Mei	2,75	3,25	4,25	4,25	4,50	2,—	2,1875	2,375	4,50	4,50	—	1,25	1,25	
Juni	2,75	3,25	4,25	4,25	4,50	2,—	2,1875	2,375	4,50	4,50	—	1,25	1,25	
Juli	2,75	3,25	4,25	4,25	4,50	2,—	2,1875	2,375	4,50	4,50	—	1,25	1,25	
Aug. (vanaf 4)	3,—	3,75	4,50	4,75	4,75	2,1875	2,1875	2,1875	4,75	4,75	—	1,50	1,50	
September	3,—	3,75	4,50	4,75	4,75	2,1875	2,1875	2,1875	4,75	4,75	—	1,50	1,50	
Oktober	3,—	3,75	4,50	4,75	4,75	2,1875	2,1875	2,1875	4,75	4,75	—	1,50	1,50	
November	3,—	3,75	4,50	4,75	4,75	2,1875	2,1875	2,1875	4,75	4,75	—	1,50	1,50	
December	3,—	3,75	4,50	4,75	4,75	2,1875	2,1875	2,1875	4,75	4,75	—	1,50	1,50	
1956 Januari	3,—	3,75	4,50	4,75	4,75	2,1875	2,1875	2,1875	4,75	4,75	—	1,50	1,50	

1 De Nationale Bank van België aanvaardt de speciale E.B.U.-schatkistcertificaten tot onderpand van voorschotten in rekening-courant en van leningen op korte termijn. De rentevoet van deze verrichtingen bedraagt respectievelijk 3,20 pct. en 3,50 pct. voor certificaten op 18 en 24 maanden.

2 Gemiddelde van de eerste negen maanden.

* Quotiteit van het voorschot op 31 januari 1956 :

Schatkistcert. uitgegeven op korte termijn	max. 95 pct.	4 pct. Schatkistcertificaten met 5 of 10 jaar looptijd 1949	max. 90 pct.
Schatkistcertificaten uitgegeven op 2 of 3 jaar	90 pct.	4 pct. Schatkistcertificaten 1954 op 5 jaar	90 pct.
Obligaties 4 ½ pct. Lening van 1951 op 10 of 15 jaar	90 pct.	3,75 pct. Schatkistcertificaten 1954 op 5 jaar	90 pct.
Obligaties 4 ½ pct. Lening van 1952-1962 op 10 jaar	90 pct.	4 pct. Schatkistcertificaten 1950 Belgisch Kongo	90 pct.
Obligaties 4 ½ pct. Lening van 1952-1964 op 12 jaar	90 pct.	Obligaties 4 pct. 1950-1960 Belgisch Kongo	90 pct.
8 ½ pct. Schatkistcert. met ten hoogste 15 jaar loopt. 1942	90 pct.	Obligaties 3 ½ pct. Muntsaneringsl., 3 ^e en 4 ^e reeks	90 pct.
4 pct. Schatkistcertificaten 1943 met 5, 10 of 20 jaar loopt.	90 pct.	Ander overheidspapier	80 pct.
4 pct. Schatkistcert. met 5 of 10 jaar looptijd 1947	90 pct.	Speciale E.B.U.-schatkistcertificaten	50 pct.
4 pct. Schatkistcert. met 5 of 10 jaar looptijd 1948	90 pct.		

II. — RENTETARIEF VOOR BANKDEPOSITO'S EN TEGOEDEN BIJ DE ALGEMENE SPAAR- EN LIJFRENTEKAS

4

Tijdvak	Banken — Depositerekeningen *					Algemene Spaarkas (inlagen op spaarboekjes)		
	onmiddellijk opvraagbaar	15 dagen vooropzegging	1 maand	3 maanden	6 maanden	tot fr. 100.000	fr. 100.001 tot 150.000	boven fr. 150.000
1954 Gemiddelde	0,50	0,85	1,10	1,40	1,75	3,—	1,50	0,50
1955 Gemiddelde	0,50	0,85	1,10	1,40	1,75	3,—	1,50	0,50
1954 November	0,50	0,85	1,10	1,40	1,75	3,—	1,50	0,50
December	0,50	0,85	1,10	1,40	1,75	3,—	1,50	0,50
1955 Januari	0,50	0,85	1,10	1,40	1,75	3,—	1,50	0,50
Februari	0,50	0,85	1,10	1,40	1,75	3,—	1,50	0,50
Maart	0,50	0,85	1,10	1,40	1,75	3,—	1,50	0,50
April	0,50	0,85	1,10	1,40	1,75	3,—	1,50	0,50
Mei	0,50	0,85	1,10	1,40	1,75	3,—	1,50	0,50
Juni	0,50	0,85	1,10	1,40	1,75	3,—	1,50	0,50
Juli	0,50	0,85	1,10	1,40	1,75	3,—	1,50	0,50
Augustus	0,50	0,85	1,10	1,40	1,75	3,—	1,50	0,50
September	0,50	0,85	1,10	1,40	1,75	3,—	1,50	0,50
Oktober	0,50	0,85	1,10	1,40	1,75	3,—	1,50	0,50
November	0,50	0,85	1,10	1,40	1,75	3,—	1,50	0,50
December	0,50	0,85	1,10	1,40	1,75	3,—	1,50	0,50
1956 Januari	0,50	0,85	1,10	1,40	1,75	3,—	1,50	0,50

* Gemiddelde van vier banken.

1 Tot 31 december 1954 : 8 pct. tot fr 75.000; 1,50 pct. van fr 75.001 tot fr 150.000; 0,50 pct. boven fr 150.000.

III. — Daggeld
(miljoenen franken)

Daggemiddelden	Gelden uitgeleend door de			Ontleende gelden		
	verrekenende instellingen			niet verrekenende instellingen 2	In verrekening 3	Buiten verrekening 4
	Deposito-banken	Overige instellingen 1	Totaal			
1954	2.330	422	2.752	2.584	2.731	2.605
1955	2.325	338	2.663	2.976	2.633	2.976
1955 Juli	2.185	516	2.701	3.043	2.701	3.043
Augustus	2.292	411	2.703	3.699	2.703	3.699
September	2.355	220	2.575	2.855	2.575	2.855
Oktober	2.580	194	2.774	2.599	2.774	2.599
November	2.287	350	2.637	2.700	2.637	2.700
December :	2.472	325	2.797	3.054	2.796	3.055
Januari :	2.362	376	2.738	2.675	2.738	2.675
30/12 tot 5	2.570	218	2.788	2.179	2.788	2.179
6 tot 12	2.368	180	2.548	2.754	2.548	2.754
13 tot 19	2.374	359	2.733	2.505	2.733	2.505
20 tot 26	2.419	650	3.069	2.841	3.069	2.841
27 tot 2/2	1.582	469	2.051	3.200	2.051	3.200
Februari :						
3 tot 9	1.714	369	2.083	3.447	2.083	3.447
10 tot 16	2.245	257	2.502	2.985	2.502	2.985

1 Incl. het Gemeentekrediet van België en de Centrale Bank van Belgisch Kongo en Ruanda-Urundi.
2 Incl. de Algemene Spaar- en Lijfrentekas en de Rijksdienst voor Maatschappelijke Zekerheid.
3 Incl. het Herdisconterings- en Waarborginstituut en de Nationale Delcredereinstelling.
4 Incl. het Rentenfonds en het Centraal Bureau voor Hypotheekkrediet.

Notering der edele metalen 1

Daggemiddelden	Londen 1		Bombay 2	
	Goud in sh. en d. per oz. fijn	Goud Omrekening in sh. en d. per oz. fijn	Zilver Omrekening in pence per oz. fijn	Zilver Omrekening in pence per oz. fijn
1954	249/9½ ³	350/11	76	
1955	250/11	376/5	79	
1954 November	250/10½	353/0	76	
December	251/4½	350/7	74	
1955 Januari	251/7	361/3	76	
Februari	251/9½	371/6	79	
Maart	251/2	373/3	80	
April	250/8	383/8	80	
Mei	250/8	375/0	79	
Juni	251/2	374/3	76	
Juli	251/8	377/3	77	
Augustus	251/4¼	380/0	79	
September	251/1½	379/6	80	
Oktober	250/6¾	379/3	81	
November	249/8¾	385/6	82	
December	249/6¾	376/3	83	
1956 Januari	249/4¼	382/4	85	

1 Prijs van een oz. fijn goud : 10) te New-York : 85 \$ vanaf 1 februari 1934; 20) te Londen : 248 sh. vanaf 18 september 1949 tot 19 maart 1954. — Heropening van de vrije goudmarkt op 22 maart 1954.
2 Oorspronkelijke noteringen in roepieën en annas per fine tola en per 100 fine tolas resp.
3 Gemiddelde van de laatste 9 maanden.

VALUTAMARKT

I. — Officiële wisselkoersen vastgesteld door de in Verrekeningskamer te Brussel vergaderde bankiers

(Belgische franken)

10¹

Gemiddelden	1 Zwitserse frank	1 dollar U.S.A.	100 Franse frank	1 Canadese dollar	1 Pond Sterling	100 Escudos	1 Nederl. gulden	1 Zweedse kroon	1 Deense kroon	1 Deutsche Mark	1 Noorse kroon	\$ B.L.E.U. Akk. Argentinië	Italiaanse lire
1954	11,46	50,05	14,27	51,44	140,05	174,04	13,18	9,64	7,21	11,94	7,00	—	—
1955	11,41	50,23	14,27	50,94	139,56	174,04	13,15	9,64	7,21	11,89	6,98	49,29 ¹	7,97 ²
1954 November	11,41	50,04	14,24	51,64	139,74	174,03	13,16	9,60	7,19	11,87	6,98	—	—
December	11,39	50,10	14,24	51,77	139,49	174,02	13,17	9,60	7,19	11,86	6,97	—	—
1955 Januari	11,38	50,10	14,28	51,87	139,35	174,03	13,17	9,60	7,19	11,86	6,96	—	—
Februari	11,37	50,16	14,28	51,37	139,30	174,04	13,15	9,60	7,19	11,84	6,96	—	—
Maart	11,38	50,36	14,29	51,18	139,66	174,04	13,14	9,60	7,20	11,84	6,98	49,99 ³	—
April	11,40	50,26	14,26	50,99	140,05	174,05	13,15	9,63	7,22	11,88	7,00	49,86	—
Mei	11,42	50,26	14,29	50,96	139,96	174,04	13,17	9,64	7,21	11,91	6,99	49,90	—
Juni	11,45	50,32	14,31	51,11	139,92	174,05	13,16	9,68	7,21	11,94	6,99	49,96	—
Juli	11,47	50,33	14,33	51,11	139,59	174,03	13,13	9,68	7,22	11,94	6,98	49,74	—
Augustus	11,44	50,31	14,29	51,08	139,07	174,02	13,11	9,67	7,19	11,89	6,96	48,69	—
September	11,43	50,31	14,27	50,94	139,10	174,04	13,14	9,66	7,19	11,90	6,96	48,63	7,99 ⁴
Oktober	11,42	50,22	14,19	50,48	139,40	174,04	13,14	9,66	7,21	11,89	6,97	48,58	7,95
November	11,41	50,10	14,22	50,12	139,67	174,05	13,14	9,63	7,23	11,89	6,98	48,51	7,94
December	11,41	50,03	14,22	50,05	139,77	174,05	13,15	9,63	7,23	11,91	6,98	49,19	7,95
1956 Januari	11,40	49,99	14,18	50,05	139,69	174,05	13,15	9,61	7,23	11,91	6,98	49,75	7,96

1 Gemiddelde van 1 maart tot 31 december 1955. — 2 Gemiddelde van 22 augustus tot 31 december 1955. — 3 Vanaf 1 maart 1955. — 4 Vanaf 22 augustus 1955.

II. — Officiële wisselkoersen per 31 januari 1956 vastgesteld door de Nationale Bank van België krachtens besluit n° 6 genomen door de Ministerraad te Londen op 1 mei 1944

(« Belgisch Staatsblad » van 5 september 1944, n° 22)

10²

(Belgische franken)

Valuta	Contractuele of gemiddelde koers	Transfers	
		Aankoopkoers	Verkoopkoers
100 Kongolese frank	—	100,—	100,—
100 Luxemburgse frank	—	100,—	100,—
100 Tsjechoslowaakse kroon	694,44225	692,50	696,50
100 Oostenrijkse schilling	192,30769	191,72	192,90

I. — NOTERINGEN VAN ENKELE OVERHEIDSFONDSEN — VERGELIJKENDE TABEL

Aard der effecten	Notering voor	Notering per				
		8 oktober 1955	2 november 1955	1 december 1955	8 januari 1956	1 februari 1956
I. — Rechtstr. Belg. binnenl. Staatssch. (Rente bij te rek.).						
3 ½ pct. Schuld 1937 ^{1 2}	100,—	87,75	87,85	88,10	88,30	88,55
3 ½ pct. Schuld 1943 ^{1 2}	100,—	89,25	89,45	89,75	89,95	90,—
4 pct. Geünificeerde Schuld 1 ^e reeks ^{1 2}	100,—	96,35	95,85	96,—	95,70	95,75
4 pct. Bevrijdingslening, 1945 ²	100,—	94,—	93,80	93,80	93,70	93,55
4 ½ pct. Lening, 1951, op 10 of 15 jaar ²	100,—	101,05	100,70	100,60	100,70	100,80
4 ½ pct. Lening, 1952-1962, op 10 jaar ²	100,—	101,30	101,25	101,60	102,05	101,85
4 ½ pct. Lening, 1952-1964, op 12 jaar ²	100,—	100,55	100,25	100,55	101,05	100,95
4 ½ pct. Lening, 1953, op 20 jaar ²	100,—	98,20	98,15	98,75	99,60	99,95
4 ½ pct. Lening, 1953-1968, op 15 jaar ²	100,—	98,—	98,50	99,60	99,95	100,05
4 ½ pct. Lening, 1954-1972, op 18 jaar ²	100,—	97,55	97,90	98,75	99,75	99,95
4 ¼ pct. Lening, 1954-1974, op 20 jaar, 1 ^e reeks ²	100,—	95,15	95,20	95,35	95,70	96,—
4 ¼ pct. Lening, 1954-1974, op 20 jaar, 2 ^e reeks ²	100,—	94,70	94,70	94,80	95,15	95,10
4 pct. Lening, 1955-1975, op 20 jaar ²	100,—	—	—	93,—	92,75	92,70
3 ½ pct. met ten hoogste 15 j. loopt. Schatkistc. 1942, 1 ^e r. ^{1 2}	100,—	113,90	114,—	114,05	114,65	114,90
3 ½ pct. Schatkistcert. met ten hoogste 20 j. loopt., 1943, 1 ^e 2 ^e 3 ^e	100,—	109,—	108,65	108,55	108,55	108,45
4 pct. Vijf- of tienjaarschatkistcertificaten, 1947 ²	100,—	105,35	105,60	105,65	105,75	105,40
4 pct. Vijf- of tienjaarschatkistcertificaten, 1948 ²	100,—	107,65	108,05	108,15	108,10	108,10
4 pct. Vijf- of tienjaarschatkistcertificaten, 1949 ²	100,—	103,60	103,85	103,90	104,10	104,25
4 pct. Vijfjaarschatkistcertificaten, 1954 ²	100,—	100,35	100,30	100,25	100,35	100,30
3 ¼ pct. Vijfjaarschatkistcertificaten, 1954 ²	100,—	99,15	99,20	99,40	99,40	99,45
4 pct. Lotenlening 1938	500,—	500,—	504,—	504,—	507,—	510,—
Lotenlening 1941 (4 pct. sedert 1951)	1.000,—	992,—	997,—	1.001,—	1.003,—	1.004,—
Lotenlening 1953 (2 pct., 5 pct. vanaf 1967) ²	1.000,—	1.029,—	1.030,—	1.030,—	1.031,—	1.032,—
II. — Indir. en gewaarb. Staatsschuld (Rente bij te rek.).						
4 pct. Lotenlening der Verwoeste Gewesten 1923	525,—	521,—	523,—	521,—	527,—	530,—
Len. tot Wederopb. 1 ^e schijf 1947 (2 pct., 5 pct. vanaf 1957) ²	1.000,—	1.012,—	1.014,—	1.019,—	1.046,—	1.046,—
Len. tot Wederopb. 2 ^e schijf 1949 (2 pct., 5 pct. vanaf 1958) ²	1.000,—	1.024,—	1.024,—	1.025,—	1.036,—	1.049,—
Len. tot Wederopb. 3 ^e schijf 1950 (2 pct., 5 pct. vanaf 1960) ²	1.000,—	1.034,—	1.036,—	1.043,—	1.057,—	1.070,—
4 pct. pref. aandelen van de N.M.B.S. (Belgische Schijf) ^{1 2}	500,—	496,—	494,—	497,—	494,—	498,—
5 pct. Zelfst. Kas voor Oorlogsschade - 1 ^e schijf 1953 ²	100,—	102,25	102,25	102,15	102,15	102,25
4 ½ pct. Vijftienjaarsl. Beh. v. Telegr. en Telef. 1953, 1 ^e r. ²	100,—	99,50	99,70	100,05	100,45	100,70
4 ½ pct. Vijftienjaarsl. Beh. v. Telegr. en Telef. 1953, 2 ^e r. ²	100,—	99,40	99,35	99,65	100,45	100,70
4 ¼ pct. Twintigjaarsl. Beh. v. Telegr. en Telef. 1954, 1 ^e r. ²	100,—	94,85	94,95	95,30	95,65	96,25
4 ½ pct. Nat. Maat. van Belg. Spoorw. 1954-1972 ²	100,—	97,35	98,25	99,—	99,85	100,05
4 ¼ pct. Nat. Maat. van Belg. Spoorw. 1954-1974 ²	100,—	94,45	94,75	95,15	95,40	95,85
4 pct. Nat. Maat. van Belg. Spoorw. 1955-1975, 1 ^e r. ²	100,—	93,—	93,15	93,10	93,15	93,15
4 ½ pct. Tienjaarslen. v.d. Nat. M. v ^r Kred. a.d. Nijv. 1951 ²	100,—	101,65	101,75	102,05	102,—	102,05
4 ½ pct. Tienjaarsl. v.d. Nat. M. v ^r Kr. a.d. Nijv. 2 ^e r. 1952 ²	100,—	102,10	102,05	102,05	102,25	102,20
III. — Rechtstreekse Koloniale Schuld.						
Renteloos : Belgisch-Kongo, Lotenlening 1888	100,—	257,—	256,—	255,—	254,—	254,—
<i>Rente bij te rekenen :</i>						
4 pct. Koloniale Schuld 1936	100,—	94,80	94,80	94,80	94,80	94,80
4 ¼ pct. Koloniale Schuld 1954-1974 ²	100,—	96,70	97,—	98,15	97,90	97,30
4 pct. Vijf- of tienjaarschatkistcertificaten, 1950 ²	100,—	102,85	102,75	102,80	102,85	102,90

¹ Effecten waarover een operatie in uitvoering is, krachtens de besluiten van 6 oktober 1944. — ² Effecten na 6 oktober 1944 gecreëerd. — ³ De rente-voet werd met ingang van 14 oktober 1948 op 4 pct. gebracht.

II. — MAANDINDEXCIJFERS DER AANDELENNOTERINGEN TER BEURZE VAN BRUSSEL EN ANTWERPEN

Bron : Nationaal Instituut voor de Statistiek.

Datum	Algemeen indexcijfer	Verzekeringsmaats., banken, beleggingsmaats.	Onroerende en hypoth. ondern. Hotelbedrijven	Spoorwegen en vervoer te water	Tramwegen, buurtpoortwegen en vervoer	Trusts van tramweg- en electriciteitsondern.	Gas- en electriciteitsondernemingen	Waterverdeling	Metaalindustrieën	Zink- en loodbedrijven, mijnen	Chemicaliën	Steenkolennijn- en cokesoovens	Spiegelglasfabrieken	Glasfabrieken	Bouwbedrijf	Textiel- en zijdenijverheid	Koloniale ondernemingen	Aanplantingen	Voeding	Diversen
Indexcijfers t.o.v. de noteringen der voorgaande maand																				
1956 3 januari	101	102	102	97	101	100	99	99	101	100	100	103	106	98	99	106	103	100	99	97
1 februari	96	98	101		99	97	100		97	95	96	98	86	94	100	97	94		99	97
Indexcijfers t.o.v. de periode 1936 tot 1938																				
1955 1 februari	331	347	154	396	91	158	247	65	251	429	223	244	152	176	294	170	700	75	195	362
1 maart	333	354	153	398	94	161	245	66	250	459	231	248	146	166	293	166	702	67	191	375
1 april	352	366	154	401	92	178	258	73	247	503	231	244	148	176	303	161	763	68	191	406
2 mei	358	369	156	419	96	192	266	67	252	500	242	243	155	176	304	157	762	72	201	450
1 juni	354	367	151	405	93	182	259	68	245	498	234	248	149	167	297	150	764	70	201	435
1 juli	373	391	155	402	92	186	257	66	244	505	231	257	160	174	302	141	840	74	203	438
1 aug.	398	410	153	426	94	199	272	66	257	557	239	273	178	184	308	143	905	81	203	480
1 sept.	409	408	153	420	91	200	275	69	275	553	237	292	197	195	321	144	937	79	207	477
3 okt.	398	400	156	415	98	204	279	74	270	524	232	290	198	188	323	145	887	83	212	479
2 nov.	394	395	152	416	98	201	276	70	271	511	229	295	204	189	351	144	868	76	210	482
1 dec.	402	403	147	421	99	195	275	69	268	528	229	291	221	183	365	141	904	77	214	495
1956 3 januari	407	410	150	408	100	195	272	68	272	528	230	301	235	180	362	149	929	77	212	482
1 februari	391	400	151		99	190	272		263	501	221	296	203	169	362	144	875		209	469

III. — OMZET TER BEURZE VAN BRUSSEL

15²

Bron : Bulletin mensuel des statistiques publié par la Commission de la Bourse de Bruxelles.

Tijdvak	Aantal beursdagen	Obligaties van vennootschappen		Aandelen ¹		Totaal ¹	
		Duizenden stukken	Verhandelde bedragen (miljoenen fr.)	Duizenden stukken	Verhandelde bedragen (miljoenen fr.)	Duizenden stukken	Verhandelde bedragen (miljoenen fr.)
1954	249	129	127	20.654	27.191	20.783	27.318
1955	246	126	126	23.523	37.187	23.649	37.313
1955 Januari	20	10	10	2.607	3.239	2.617	3.249
Februari ...	20	11	11	1.963	2.779	1.974	2.790
Maart	23	12	12	2.085	3.217	2.097	3.229
April	19	11	11	2.166	3.625	2.176	3.635
Mei	19	9	9	1.649	2.635	1.658	2.644
Juni	22	9	9	1.771	2.798	1.780	2.807
Juli	19	9	9	1.818	3.199	1.827	3.208
Augustus ...	22	13	13	2.233	3.976	2.246	3.989
September ...	22	15	15	2.575	3.982	2.589	3.997
Oktober	20	10	10	1.801	3.029	1.810	3.039
November ...	19	9	9	1.588	2.618	1.597	2.627
December ...	21	9	9	1.269	2.090	1.278	2.099
1956 Januari	21	9	9	1.540	2.590	1.549	2.599

¹ Kontant- en termijmarkt.

IV. — RENDEMENT VAN VAST RENDERENDE WAARDEN OP DE BEURS TE BRUSSEL
(in procenten)

16

Begin der maand	Geünifi- ceerde schuld (rende- ment alleen berekend volgens de notering)	Vervaldag binnen 2 tot 5 jaar		Vervaldag binnen 5 tot 10 jaar			Vervaldag binnen 5 tot 20 jaar		Vervaldag binnen meer dan 20 jaar		Rentovoet mediaan (excl. de Geünifi- ceerde schuld)
		Staat	Parastat. en Steden	Parastat. en Steden (terugbe- taling op vaste datum) ¹	Vennootschaps- leningen uitgegeven		Staat	Gemeente- krediet	Staat Lotenleningen		
					van 1936 tot 1938	van 1948 tot 1948			Directe Schuld	Indirecte Schuld	
		(Terugbetaling op vaste datum)	terugbetaalbaar in vaste annuïteiten	(terugbetaling in veranderlijke annuïteiten)	4 pct.	4 pct.					
1954 December	4,21	3,62	3,88	4,34	4,53	5,37	4,62	4,63	4,42	4,91	4,5
1955 Januari	4,20	3,65	3,89	4,38	4,45	5,29	4,59	4,61	4,43	4,88	4,5
Februari	4,17	3,56	3,83	4,29	4,25	4,95	4,55	4,59	4,38	4,79	4,4
Maart	4,15	3,49	3,83	4,24	4,23	4,81	4,53	4,54	4,36	4,79	4,4
April	4,13	3,42	3,80	4,25	4,20	4,85	4,54	4,49	4,38	4,78	4,3
Mei	4,16	3,52	3,83	4,28	4,43	4,76	4,58	4,48	4,41	4,82	4,4
Juni	4,16	3,40	3,85	4,29	4,50	5,02	4,54	4,47	4,42	4,79	4,4
Juli	4,14	3,43	3,82	4,26	4,30	4,95	4,54	4,47	4,41	4,83	4,3
Augustus	4,15	3,51	3,88	4,30	4,30	5,01	4,60	4,49	4,44	4,86	4,4
September	4,15	3,64	4,08	4,40	4,46	5,09	4,72	4,59	4,46	4,98	4,5
Oktober	4,15	3,67	4,05	4,40	4,34	5,12	4,73	4,58	4,48	5,—	4,5
November	4,17	3,65	3,99	4,39	4,41	5,18	4,73	4,59	4,45	4,98	4,5
December	4,17	3,62	3,98	4,38	4,44	5,08	4,68	4,58	4,44	5,01	4,5
1956 Januari	4,18	3,61	3,97	4,36	4,57	5,17	4,63	4,59	4,38	4,94	4,5
Februari	4,18	3,61	3,95	4,35	4,37	5,07	4,63	4,60	4,36	4,89	4,4

¹ Incl. een met vaste annuïteiten aflosbare lening, tot november 1955.
N. B. Voor de samenstelling : zie blz. 84.

Retrospectief overzicht

(miljoenen franken)

Bron : Nationaal Instituut voor de Statistiek.

Tijdvak	Oprichting van vennootschappen			Kapitaalverhogingen				Obligatie-uitgiffen		Gesamenlijke uitgiffen	Uitgiftepremiën	Stortingen andere dan in geld		Netto uitgiffen
	Aantal	Nominaal bedrag	Gestort bedrag op nominale waarde	Aantal	Oud kapitaal	Nominale verhoging	Gestort bedrag op nominale waarde	Aantal	Nominaal bedrag	Nominaal bedrag		Inbreng in natura	Bijvoeging van reserves	
											1	2	3	4

A. — Belgische vennootschappen (naamloze en commanditaire op aandelen, personenvennootschappen met beperkte aansprakelijkheid)

1953	2.209	1.736	1.546	647	6.040	2.924	2.593	72	1.394	6.054	19,5	1.713	1.288	2.525
1954	2.181	1.835	1.628	756	12.113	5.711	5.083	82	1.794 ⁵	9.340	537,7	1.672	2.456	4.861
1954 eerste 9 m. ...	1.638	1.422	1.272	475	6.162	3.271	2.871	20	729	5.422	5,5	1.208	1.677	1.992
1955 eerste 9 m. ...	1.698	4.254	3.946	533	8.622	6.170	5.775	20	422	10.846	605,9	4.404	2.755	3.590
1954 Oktober	158	129	106	61	1.491	554	543	3	130	813	—	80	38	661
November ...	146	66	62	73	1.604	512	418	2	106	684	108,0	71	130	493
December ...	239	217	188	148	3.413	1.387	1.263	3	36	1.640	424,5	312	623	976
1955 Januari	222	260	173	49	1.172	363	258	3	31	654	—	162	99	201
Februari ...	215	163	116	41	211	556	554	—	—	719	—	80	521	69
Maart	236	181	155	65	625	518	446	4	88	786	25,2	379	122	213
April	195	157	120	62	739	407	396	5	113	676	—	165	246	218
Mei	165	171	124	85	1.478	843	707	1	15	1.029	18,9	126	511	228
Juni	201	3.006 ⁶	2.973 ⁶	83	2.084	1.551	1.511	1	20	4.577 ⁶	31,0	3.009	823	703
Juli	183	155	142	53	278	301	283	3	60	516	24,6	121	119	270
Augustus ...	133	87	74	33	707	599	598	3	95	781	63,0	301	12	517
September ...	148	74	69	62	1.328	1.034	1.022	—	—	1.108	443,2	60	302	1.172
Oktober	—	161	156	—	—	1.404	1.206	—	—	1.565	76,8	114	828	497
November ...	—	145	121	—	—	1.140	695	—	—	1.285	47,9	75	362	427
December ...	—	198	182	—	—	1.674	1.654	—	56	1.928	—	347	1.079	466

B. — Kongolese vennootschappen (aandelen- en personenvennootschappen)

1953	253	1.047	785	103	3.000	2.166	1.470	4	130	3.343	8,1	332	227	1.834
1954	301	1.354	879	87	1.604	1.218	1.121	5	260	2.832	9,0	706	182	1.381
1954 eerste 8 m. ...	199	894	546	57	987	752	672	2	25	1.671	9,0	330	50	872
1955 eerste 8 m. ...	206	818	535	74	2.263	1.894	1.470	1	25	2.737	30,5	313	662	1.086
1954 Juni	27	104	46	6	123	100	71	—	—	204	—	54	1	62
Juli	27	111	83	4	37	20	20	—	—	131	—	33	10	60
Augustus ...	26	57	38	8	368	295	266	—	—	352	—	37	15	252
September ...	28	88	78	4	66	43	43	—	—	131	—	58	—	63
Oktober	16	77	52	8	235	99	90	—	—	176	—	26	47	69
November ...	18	144	67	7	238	133	130	—	—	277	—	116	32	49
December ...	26	56	45	9	75	189	185	—	—	245	—	90	52	88
1955 Januari	16	42	40	8	516	410	129	1	25	477	18,0	21	24	167
Februari ...	26	175	117	8	191	240	187	—	—	415	—	66	2	236
Maart	32	89	59	7	33	38	21	—	—	127	0,3	35	—	45
April	25	102	80	11	192	121	104	—	—	223	—	65	13	106
Mei	21	52	49	13	239	145	112	—	—	197	12,1	45	24	104
Juni	29	57	40	9	313	216	204	—	—	273	—	17	79	148
Juli	32	168	84	12	508	560	551	—	—	723	0,1	40	425	170
Augustus ...	25	132	66	6	270	164	164	—	—	296	—	25	94	111

1 In de gestorte bedragen niet begrepen.

2 In de oprichtingen en kapitaalverhogingen begrepen.

3 In de kapitaalverhogingen begrepen.

4 Omvatten de gestorte bedragen op aandelen, de obligatieuitgiffen, de uitgiftepremiën, verminderd met de stortingen andere dan in geld, en de emissies tot terugbetaling van vroegere leningen.

5 Waarvan conversieleningen voor een totaal bedrag van fr 54 miljoen.

6 Incl. de oprichting van de vennootschap Cockerill-Ougrée voor een bedrag van fr 2.760 miljoen.

V. — EMISSIES VAN DE KONGOLESE NIJVERHEIDS- EN HANDELSVENNOOTSCHAPPEN

17²

(miljoenen franken)

AUGUSTUS 1955

Bron : Nationaal Instituut voor de Statistiek.

Rubriek	Oprichtingen van						Kapitaalverhogingen			Obligatie-uitgiffen			Uitgiftepremiën (niet in de gestorte bedragen begrepen)	Stortingen andere dan in geld			Ontbindingen van aandelenvennootsch. en personenvennootschappen				Kapitaal- vermindere- ningen Ven. op aand. en personen- vennootsch.		
	aandelen- vennootschappen			personen- vennootschappen			Aandelenvennootschappen en personenvennootschappen			Obligatie- uitgiffen				Stortingen andere dan in geld			Liquidaties		Samensmelt.		Kapitaal- vermindere- ningen Ven. op aand. en personen- vennootsch.		
	Aantal	Nominiaal bedrag	Gestort bedrag op nominale waarde	Aantal	Nominiaal bedrag	Gestort bedrag op nominale waarde	Aantal	Oud kapitaal	Nominale verhoging	Gestort bedrag op nominale waarde	Aantal	Nominiaal bedrag		waaraan conversie- leningen	Stortingen andere dan in geld			Aantal	Bedrag	Aantal	Bedrag	Aantal	Bedrag
															Oprichtingen van	Kapitaalver- hogingen	Bijvoeg. van reserve- begrepen in de kapitaalverhogingen)						

Indeling der emissies

Banken, financ. maatsch. ...	—	—	—	1	0,3	0,3	1	100,0	20,0	20,0	—	—	—	—	0,2	—	20,0	—	—	—	—	—	—	—
Handelsvennootschappen ...	2	7,0	2,2	9	22,0	12,0	2	80,0	120,0	120,0	—	—	—	—	4,1	—	54,4	2	4,9	—	—	—	—	—
Nijverheidsvennootschappen	1	2,0	2,0	2	2,6	2,6	—	—	—	—	—	—	—	1,8	1,6	—	—	—	—	—	—	—	—	—
Mijnen	—	—	—	—	—	—	—	—	—	—	—	—	—	—	—	—	—	—	—	—	—	—	—	—
Bouwbedrijf	1	3,0	3,0	2	8,0	7,8	—	—	—	—	—	—	—	—	4,0	—	—	—	—	—	—	—	—	—
Landbouwmaatschappijen .	1	80,0	28,9	4	5,6	5,6	1	80,0	20,0	20,0	—	—	—	7,0	2,2	—	20,0	—	—	—	—	—	—	—
Vervoer	—	—	—	1	0,1	0,1	—	—	—	—	—	—	—	—	—	—	—	—	—	—	—	—	—	—
Openbare diensten	—	—	—	—	—	—	—	—	—	—	—	—	—	—	—	—	—	—	—	—	—	—	—	—
Diversen	—	—	—	1	1,2	1,2	2	9,7	4,4	3,8	—	—	—	—	1,2	2,4	—	—	—	—	—	—	—	—
Totalen ...	5	92,0	36,1	20	39,8	29,6	6	269,7	164,4	163,8	—	—	—	8,8	13,3	2,4	94,4	2	4,9	—	—	—	—	—

Groepering der vennootschappen naar de grootte van het uitgegeven of gemuleerd nominaal kapitaal

Van 1 miljoen en minder	1	1,0	1,0	11	3,5	3,2	1	9,2	0,9	0,9	—	—	—	—	0,6	—	—	—	—	—	—	—	—	—
Van 1 tot 5 miljoen ...	2	5,0	5,0	6	12,9	12,8	1	0,5	3,5	2,9	—	—	—	1,8	6,0	2,4	—	2	4,9	—	—	—	—	—
Van 5 tot 10 miljoen ...	1	6,0	1,2	2	11,4	11,2	—	—	—	—	—	—	—	6,7	—	—	—	—	—	—	—	—	—	—
Van 10 tot 20 miljoen ...	—	—	—	1	12,0	2,4	1	100,0	20,0	20,0	—	—	—	—	—	—	20,0	—	—	—	—	—	—	—
Van 20 tot 50 miljoen ...	—	—	—	—	—	—	1	80,0	20,0	20,0	—	—	—	—	—	—	20,0	—	—	—	—	—	—	—
Van 50 tot 100 miljoen ...	1	80,0	28,9	—	—	—	2	80,0	120,0	120,0	—	—	—	7,0	—	—	54,4	—	—	—	—	—	—	—
Meer dan 100 miljoen	—	—	—	—	—	—	—	—	—	—	—	—	—	—	—	—	—	—	—	—	—	—	—	—
Totalen ...	5	92,0	36,1	20	39,8	29,6	6	269,7	164,4	163,8	—	—	—	8,8	13,3	2,4	94,4	2	4,9	—	—	—	—	—

Indeling der vennootschappen naar het recht, dat hen beheerst

Venn. van Belgisch recht .	—	—	—	—	—	—	—	—	—	—	—	—	—	—	—	—	—	—	—	—	—	—	—	—
Venn. van Kongolees recht	5	92,0	36,1	20	39,8	29,6	6	269,7	164,4	163,8	—	—	—	8,8	13,3	2,4	94,4	2	4,9	—	—	—	—	—
Totalen ...	5	92,0	36,1	20	39,8	29,6	6	269,7	169,4	163,8	—	—	—	8,8	13,3	2,4	94,4	2	4,9	—	—	—	—	—

V. — EMISSIES VAN DE BELGISCHE NIJVERHEIDS- EN HANDELSVENNOOTSCHAPPEN 174

Ingedeeld naar de ligging en naar de grootte van het uitgegeven of vernietigd nominaal kapitaal (miljoenen franken)

Bron : Nationaal Instituut voor de Statistiek.

Omschrijving	Oprichtingen van vennootschappen						Kapitaalverhogingen (naamloze vennootsch.) (comm. ven. op aand.) (personenvenn. met beperkte aansprakelijkh.)			Obligatie-uitgaven			Uitgiftepremiën (in de gestorte bedragen niet begrepen)	Stortingen andere dan in geld		Ontbindingen		Kapitaalverminderingen Bedrag
	naamloze en commanditaire op aandelen			personenvenn. met beperkte aansprakelijkh.			Oud kapitaal	Nominale verhoging	Gestort bedrag op nominale waarde	Aantal	Nominale bedrag	waarvan conversielemingen		Inbreng in natura	Bijvoeging van reservea	Liquidaties	Samsensmeltingen	
	Aantal	Nominaal bedrag	Gestort bedrag op nominale waarde	Aantal	Nominaal bedrag	Gestort bedrag op nominale waarde												

1. — Naar hun geografische ligging

SEPTEMBER 1955

België	31	33,3	31,2	117	40,5	37,4	61	327,9	434,3	422,2	—	—	—	0,4	60,4	301,9	56,8	18,7	25,5
Buitenland	—	—	—	—	—	—	1	1.000,0	600,0	600,0	—	—	—	442,8	—	—	—	—	—
Totalen ...	31	33,3	31,2	117	40,5	37,4	62	1.327,9	1.034,3	1.022,2	—	—	—	443,2	60,4	301,9	56,8	18,7	25,5

2. — Naar de belangrijkheid van het uitgegeven of vernietigd nominaal kapitaal

1 milj. en minder ...	22	8,9	8,8	113	28,5	25,4	28	14,9	11,2	10,1	—	—	—	0,4	23,0	0,9	15,7	—	0,8
van 1 tot 5 milj.	9	24,4	22,4	4	12,0	12,0	18	87,1	46,4	35,4	—	—	—	—	37,4	9,8	24,6	—	10,3
van 5 tot 10 milj.	—	—	—	—	—	—	5	76,9	40,7	40,7	—	—	—	—	—	13,7	6,0	6,0	14,4
van 10 tot 20 milj.	—	—	—	—	—	—	2	4,6	30,4	30,4	—	—	—	—	—	30,4	10,5	12,7	—
van 20 tot 50 milj.	—	—	—	—	—	—	7	114,4	205,6	205,6	—	—	—	—	—	147,1	—	—	—
van 50 tot 100 milj.	—	—	—	—	—	—	1	30,0	100,0	100,0	—	—	—	—	—	100,0	—	—	—
meer dan 100 milj. .	—	—	—	—	—	—	1	1.000,0	600,0	600,0	—	—	—	442,8	—	—	—	—	—
Totalen ...	31	33,3	31,2	117	40,5	37,4	62	1.327,9	1.034,3	1.022,2	—	—	—	443,2	60,4	301,9	56,8	18,7	25,5

VI. — LENINGEN UITGE- 18
GEVEN DOOR DE OVER-
HEID EN DOOR INSTELLINGEN
VAN OPENBAAR NUT ¹

(op lange en half lange termijn)

Tijdvak	Openbare uitgaven in België	Leningen in het buitenland
	(miljoenen franken)	(miljoenen)
1954	38.221	Zw. fr. 129 Guldens 132,5
1955	14.765	\$ 50 Guldens 100
1955 Januari ...	—	\$ 30
Februari ...	—	\$ 20
Maart ...	950	Guldens 100
April	6.565	—
Mei	—	—
Juni	400	—
Juli	2.250	—
Augustus .	—	—
September .	—	—
Oktober ...	2.500	—
November .	—	—
December .	2.100	—
1956 Januari ...	5.436	—

VII. — BANKOPERATIES 19
VAN HET GEMEENTEKREDIET

(Voorschotten en terugbetalingen op leningen aan publiekrechtelijke lichamen en instellingen van openbaar nut ter bestrijding der uitgaven.)

Tijdvak	Buitengewone uitgaven		Gewone uitgaven
	Beschikkingen over rekeningen ²	Netto-terugbetaald	Netto-voorschotten
(miljoenen franken)			
1954 Gemiddelde	474	86	209
1955 Gemiddelde	503	87	217
1954 December .	570	41	183
1955 Januari .	520	610	241
Februari .	453	37	251
Maart ...	431	37	250
April	329	28	171
Mei	567	18	353
Juni	591	11	270
Juli	448	30	236
Augustus .	584	45	192
September .	608	22	187
Oktober ...	700	71	191
November .	557	38	123
December .	651	92	137

VIII. — HYPOTHEEK-
INSCHRIJVINGEN ³

Tijdvak	Bedrag naar de geïnde inschrijvingsrechten
(miljoenen franken)	
1954 Gemiddelde	1.652
1955 Gemiddelde	1.670
1955 Januari .	1.599
Februari	1.387
Maart ...	1.624
April	1.585
Mei	1.497
Juni	1.732
Juli	2.006
Augustus .	1.531
September .	1.718
Oktober ...	1.705
November .	1.634
December .	2.018
1956 Januari ...	1.504

¹ Leningen van Staat, Kolonie, provinciën en gemeenten, instellingen van openbaar nut, zoals de Nationale Maatschappij van Belgische Spoorwegen, de Nationale Maatschappij van Buurtspoorwegen, de Nationale Maatschappij voor Watervoorziening, het Gemeentekrediet, enz. (Excl. de voortdurende uitgaven en de leningen van de Nationale Maatschappij voor Krediet aan de Nijverheid).

² Incl. de bedragen afgehaald op de door de provincie en de Staat verleende toelagen.

³ Incl. de hernieuwingen aan het einde van het vijftiende jaar deze belopen ongeveer 1 pct. van het totaal; excl. de wettelijke hypotheeken.

RIJKSFINANCIËN
I. — STAND VAN DE STAATSSCHULD
(miljoenen franken)

25¹

Einde maand	Geconsolideerde schuld			Halflange schuld ²			Kortlopende schuld ⁴			Partio. toegoeden op post-chèque-rekening	Gezamenlijke schuld ¹ ⁵	
	binnenlandse			buitenlandse ¹ ²	binnenlandse	buitenlandse ²	totale	binnenlandse ³	buitenlandse ³			totale
	directe	indirecte	totale									
1954 November ...	155.604	9.929	165.533	15.713	25.815	2.041	27.856	62.415	4.459	67.324	20.867	296.943
December ...	155.163	9.920	165.083	15.666	25.818	2.038	27.856	62.307	4.600	66.907	22.376	297.888
1955 Januari	153.914	9.896	163.810	16.393	26.020	2.787	28.807	64.193	4.234	68.427	20.560	297.997
Februari ...	153.533	10.039	163.572	16.387	26.028	2.789	28.817	66.515	4.233	70.748	20.647	300.171
Maart	153.429	10.332	163.761	17.045	26.036	2.795	28.831	67.734	4.232	71.966	19.830	301.433
April	155.431	10.323	165.754	17.663	26.042	2.794	28.836	67.461	4.228	71.582	20.282	304.224
Mei	159.640	10.316	169.956	17.692	26.049	2.802	28.851	64.353	3.869	68.222	20.411	305.132
Juni	159.107	10.304	169.411	17.520	26.057	2.809	28.866	64.518	3.197	67.715	20.710	304.222
Juli	158.843	11.702	170.545	17.477	26.061	2.557	28.618	64.083	3.514	67.597	20.140	304:377
Augustus ...	158.745	11.717	170.462	17.508	26.064	2.555	28.619	63.574	3.854	67.428	20.045	304.062
September ...	158.655	11.791	170.446	17.456	26.064	2.552	28.616	63.937	3.870	67.807	20.254	304.579
Oktober	158.285	14.243	172.528	17.455	26.046	2.060	28.106	63.849	5.049	68.898	20.956	307.943
November ...	157.650	14.237	171.887	17.426	25.944	2.057	28.001	66.482	5.044	71.526	20.630	309.470
December ...	157.235	14.231	171.466	17.372	25.850	2.056	27.906	66.800	4.870	71.670	22.849	311.263
1956 Januari	161.415	14.205	175.620	17.417	25.465	2.055	27.520	63.002	5.213	68.215	21.610	310.382

¹ Excl. de uit de oorlog 1914-1918 voortvloeiende intergouvernementele schulden. — ² Het bedrag der buitenlandse schulden is berekend naar de wisselkoers op de aangegeven datum. — ³ Schatkistcertificaten met meer dan één jaar looptijd. — ⁴ Certificaten met ten hoogste één jaar looptijd. — ⁵ Excl. de Dotatie der Oudstrijders.

II. — BEZIT AAN OVERHEIDSFONDSEN VAN DE NATIONALE BANK VAN BELGIË
(miljoenen franken)

25²

Einde maand	Ten hoogste 120 dagen looptijd	Met meer dan vijf jaar looptijd		Totaal
	Schatkistcertificaten ¹	Geconsolideerde vordering op de Staat ²	Nationale overheidsfondsen ³	
1952 Juni	8.865	34.763	1.435	45.063
September	8.953	34.763	1.475	45.191
December	6.260	34.763	1.478	42.501
1953 Maart	7.819	34.660	1.565	44.044
Juni	6.009	34.660	1.653	42.322
September	8.965	34.660	1.678	45.303
December	8.040	34.660	1.678	44.378
1954 Maart	5.449	34.660	1.781	41.890
Juni	7.983	34.660	1.790	44.433
September	8.681	34.660	1.792	45.133
December	7.939	34.660	1.792	44.391
1955 Maart	7.882	34.660	1.902	44.444
Juni	7.664	34.660	1.901	44.225
September	8.047	34.660	1.913	44.620
December	8.918	34.660	1.914	45.492

¹ Overeenkomst van 14 september 1948 afgesloten krachtens art. 18 van de organieke wet der Nationale Bank van België. — ² Art. 8, § b), van de wet van 28 juli 1948 betreffende de sanering van de balans der Nationale Bank van België. — ³ Art. 14 van de organieke wet der Nationale Bank van België.

III. — OVERZICHT VAN DE UITVOERING DER BEGROTINGEN (zonder onderscheid van dienstjaar)
(miljoenen franken)

25³

Bron : Belgisch Staatsblad.

Ontvangsten	Van I/I tot 31-XII-1955	Uitgaven	Van I/I tot 31-XII-1955
Rijksmiddelen :		Gewone uitgaven :	
Belastingen	75.770	Rijksschuld	14.246
Taksen, tolgeden en cijzen	2.573	Pensioenen	11.867
Patrimoniumsinkomsten	996	Dotatiën	279
Terugbetalingen	973	Kwade posten en terugbetalingen	1.165
Diverse opbrengsten	610	Algemeen bestuur { bezoldigingen	16.845
Muntsaneringsbelastingen	397	{ materieel	6.396
Ontvangsten voortvloeiende uit de oorlog	539	Toelagen	25.773
		Werken	1.029
		Andere uitgaven	3.490
Totaal ...	81.858	Totaal ...	81.090
Buitengewone ontvangsten :		Buitengewone uitgaven :	
Opbrengsten van gevestigde leningen .	8.460	Dienst van de Rijksschuld	—
Diversen	320	Kredieten betreffende voorschotten	968
		Kredieten betreffende participaties	123
		Kred. betreff. { nieuwe beleggingen .	11.489
		{ herst. v. openb. dom.	919
		Andere uitgaven	185
		Opslorping van de werkloosheid	1.552
		Tegenwaardefondsen van E.R.P.-hulp 1950/1951	40
Totaal ...	8.780	Totaal ...	15.276
EINDTOTAAL ...	90.638	EINDTOTAAL ...	96.366
		Mali ...	5.728

a) Ontvangsten zonder onderscheid van begrotingsjaar

(gemeentelijke en provinciale opcentiemen niet inbegrepen)

(miljoenen franken)

Bron : Belgisch Staatsblad.

Tijdvak	Directe belastingen 1	Douanen en accijnzen	Registratierechten	Totale ontvangsten 1	Gecumuleerde ontvangsten sedert januari 1
1954 Maandgemiddelde	2.711	1.122	2.057	5.890	—
1955 Maandgemiddelde	2.678	1.301	2.335	6.314	—
1954 Oktober	1.746	1.190	2.116	5.052	60.054
November	1.980	1.107	2.191	5.278	65.332
December	1.883	1.239	2.228	5.350	70.682
1955 Januari	4.698	1.039	2.158	7.895	7.895
Februari	2.079	1.171	2.081	5.331	13.226
Maart	2.100	1.309	2.186	5.595	18.821
April	2.281	1.279	2.061	5.621	24.442
Mei	2.698	1.244	2.162	6.104	30.546
Juni	2.707	1.489	2.377	6.573	37.119
Juli	5.549	1.290	2.472	9.311	46.430
Augustus	2.767	1.307	2.280	6.354	52.784
September	1.726	1.373	2.492	5.591	58.375
Oktober	1.677	1.327	2.530	5.534	63.909
November	1.888	1.308	2.596	5.792	69.701
December	1.964	1.485	2.621	6.070	75.771

b) Totale ontvangsten van de begrotingsjaren 1954 en 1955 vóór 31 december geïnd

(gemeentelijke en provinciale opcentiemen niet inbegrepen)

(miljoenen franken)

Bron : Belgisch Staatsblad.

	Begrotingsjaar 1954 ²		Begrotingsjaar 1955		December 1955
	Opbrengsten	Budgettaire ramingen	Opbrengsten	Budgettaire ramingen	Ontvangsten voor rekening van het begrotingsjaar 1955
I. Directe belastingen ¹	30.325	33.712	27.096	28.462	1.964
II. Douanen en accijnzen	13.395	13.045	15.360	14.714	1.485
waarvan douanen	4.577	4.350	4.990	4.595	459
accijnzen	7.868	8.538	9.437	9.876	901
bijzondere verbruikstaksen	687		644		76
III. Registratie	24.683	25.256	28.008	25.374	2.621
waarvan registratie	2.522	2.370	2.752	2.600	262
erfenissen	1.191	1.050	1.401	1.150	122
zegel en gelijkgest. taksen	20.693	21.500	23.561	21.265	2.210
Totaal ¹ ...	68.403	72.013	70.464	68.550	6.070
Verschil t.o.v. de budgettaire ramingen	— 3.610		+ 1.914		+ 508

¹ Met inbegrip van de opbrengst der vooruitbetalingen aan te rekenen op de bedrijfsbelasting.² Het op 1 januari 1954 aangevangen dienstjaar 1954 werd op 31 maart 1955 afgesloten.

NOTA. — De termijn van invordering der directe belastingen is langer dan het kalenderjaar. Voor deze belastingen zijn de cijfers dus maar definitief na het afsluiten van het begrotingsjaar.

INKOMEN EN SPAREN

I. — RENDEMENT DER BELGISCHE EN KONGOLESE VENNOOTSCHAPPEN OP AANDELEN 30¹ Betaalbaar gestelde dividenden en obligatiecoupons in augustus 1955

Bron : Nationaal Instituut voor de Statistiek.

Bedrijfsklasse	Aantal vennootschappen			Gestort kapitaal	Reserves	Netto-uitslagen		Betaalbaar gesteld bruto dividend	Obligatieschuld ¹	Bruto-obligatiecoupons ²
	getelde	met winst	met verlies			Winst	Verlies			

(miljoenen franken)

A. — Vennootschappen met hoofdbedrijf in België

Bankwezen	—	—	—	—	—	—	—	—	229,3	6,2
Verzekeringen	—	—	—	—	—	—	—	—	—	—
Financiële en immobiliare verrichtingen ..	15	6	9	26,8	5,0	5,7	0,5	0,9	1.461,1	53,2
Kleinhandel	4	2	2	3,5	— 0,1	0,2	0,3	0,1	45,8	2,2
Groothandel en buitenlandse handel	28	24	4	42,8	41,7	4,1	0,3	0,5	2,0	0,1
Metaalverwerkende nijverheid	22	17	5	110,1	86,0	12,7	1,5	5,2	57,5	3,4
IJzer- en staalvoortbrengende nijverheid ..	2	1	1	11,0	28,7	0,9	2,5	0,6	155,3	8,6
Non-ferro metaalnijverheid	1	1	—	60,9	12,8	11,2	—	4,7	1,2	0,1
Textielnijverheid	8	5	3	49,1	113,7	8,7	0,9	5,9	40,7	2,0
Voedingsnijverheid	10	6	4	18,5	7,2	0,9	0,4	—	8,0	0,5
Houtnijverheid	4	3	1	2,5	2,1	0,7	0,0	0,1	—	—
Scheikundige nijverheid	2	2	—	60,2	60,9	8,3	—	6,6	78,6	3,9
Glasnijverheid	—	—	—	—	—	—	—	—	3,6	0,2
Elektriciteit	1	1	—	150,0	11,1	15,0	—	11,6	224,3	10,6
Gas	—	—	—	—	—	—	—	—	—	—
Water	—	—	—	—	—	—	—	—	—	—
Ledernijverheid	1	1	—	0,7	0,3	0,1	—	—	—	—
Papierenijverheid en grafische bedrijven ..	3	2	1	111,5	93,7	12,9	0,1	5,8	—	—
Verkeer	9	5	4	327,9	441,6	44,4	0,4	38,0	—	—
Toerisme	2	2	—	1,6	2,5	0,0	—	—	—	—
Tussenhandel	14	10	4	17,3	22,4	1,8	1,8	0,6	0,9	0,1
Oude en afvalgoederen	—	—	—	—	—	—	—	—	6,8	0,4
Bouwbedrijf	3	2	1	7,8	3,3	2,0	0,2	—	51,4	2,4
Kolennijverheid	1	1	—	32,5	77,0	0,1	—	—	2,2	0,1
Kleinijverheid	3	3	—	20,1	19,7	4,7	—	3,6	70,2	3,8
Cement- en aanverwante bedrijven	2	1	1	20,5	113,8	16,5	0,1	8,3	—	—
Groeven	1	1	—	3,0	— 0,5	0,2	—	—	—	—
Kalknijverheid	1	1	—	1,0	4,0	0,4	—	0,0	—	—
Keramische nijverheid	—	—	—	—	—	—	—	—	—	—
Tabaksnijverheid	1	—	1	1,0	0,3	—	0,1	—	—	—
Diamantnijverheid	1	1	—	0,1	0,0	0,0	—	—	—	—
Uitgeverij, boekhandel, pers	—	—	—	—	—	—	—	—	—	—
Film, schouwburgen	3	1	2	0,6	— 0,9	0,6	0,9	0,0	—	—
Ambachtswezen	10	4	6	9,6	2,4	0,1	1,4	0,1	0,5	0,0
Landbouw, tuinbouw, veeteelt, visserij ...	1	1	—	30,0	21,5	1,6	—	1,5	—	—
Diversen (niet genoemd)	6	5	1	10,5	4,0	0,5	0,1	0,0	—	—
TOTAAL...	159	109	50	1.131,1	1.174,2	154,3	11,5	94,1	2.439,4	97,8

B. — Vennootschappen met hoofdbedrijf in Kongo

Banken, financiële vennootschappen	1	1	—	10,1	0,9	0,3	—	—	6,4	0,3
Handelsvennootschappen	1	1	—	20,0	8,8	2,0	—	1,7	—	—
Nijverheidsvennootschappen	7	7	—	435,0	139,1	161,3	—	102,6	42,0	2,7
Landbouwvennootschappen	5	5	—	114,1	292,1	34,7	—	26,2	10,0	0,6
Mijnen	—	—	—	—	—	—	—	—	—	—
Bouwnijverheid	—	—	—	—	—	—	—	—	—	—
Vervoerwezen	2	2	—	46,5	8,5	6,3	—	3,4	—	—
Diverse vennootschappen	—	—	—	—	—	—	—	—	—	—
TOTAAL...	16	16	—	625,7	449,4	204,6	—	133,9	58,4	3,6

C. — Vennootschappen met hoofdbedrijf in het buitenland

Elektriciteit	—	—	—	—	—	—	—	—	—	—
Spoorwegen	—	—	—	—	—	—	—	—	—	—
Tramwegen	—	—	—	—	—	—	—	—	—	—
Plantages, koloniale vennootschappen ...	—	—	—	—	—	—	—	—	—	—
Diverse vennootschappen	1	—	1	5,0	103,3	—	35,0	—	20,0	0,9
TOTAAL...	1	—	1	5,0	103,3	—	35,0	—	20,0	0,9
ALGEMEEN TOTAAL...	176	125	51	1.761,8	1.726,9	358,9	46,5	228,0	2.517,8	102,3

¹ De getelde leningen slaan op andere vennootschappen dan die opgegeven in de vorige kolommen.

² Daarenboven werden er gedurende de maand augustus 1955 betaalbaar gesteld :

(miljoenen franken)

Coupons van Staatsleningen	808,7
Coupons van leningen van de Kolonie	0,7
Coupons van leningen van Provinciën en Gemeenten	15,2
Coupons van verscheidene leningen	58,2
	877,8
Coupons van buitenlandse leningen	25,2

I. — RENDEMENT DER BELGISCHE EN KONGOLESE VENNOOTSCHAPPEN OP AANDELEN 30¹
 Betaalbaar gestelde dividenden en obligatiecoupons in september 1955

Bron : Nationaal Instituut voor de Statistiek.

Bedrijfsklasse	Aantal vennootschappen			Gestort kapitaal	Reserves	Netto-uitlagen		Betaalbaar gesteld bruto dividend	Obligatieschuld ¹	Bruto-obligatiecoupons ²
	getelde	met winst	met verlies			Winst	Verlies			

(miljoenen franken)

A. — Vennootschappen met hoofdbedrijf in België

Bankwezen	1	1	—	10,0	8,2	3,0	—	1,4	229,3	6,2
Verzekeringen	1	1	—	0,2	0,0	0,0	—	—	—	—
Financiële en immobilaire verrichtingen .	23	18	5	55,1	21,4	6,6	0,4	4,0	1.518,4	56,1
Kleinhandel	13	8	5	5,9	11,9	2,5	0,7	0,3	1,0	0,1
Groothandel en buitenlandse handel	75	56	19	73,7	96,9	23,2	2,5	3,7	5,3	0,3
Metaalverwerkende nijverheid	21	13	8	133,3	144,1	24,3	11,1	7,7	129,6	7,9
IJzer- en staalvoortbrengende nijverheid	1	1	—	76,0	151,1	28,4	—	11,4	233,6	12,1
Non-ferro metaalnijverheid	—	—	—	—	—	—	—	—	5,5	0,2
Textielnijverheid	28	19	9	303,0	207,6	33,4	4,7	10,4	13,3	0,8
Voedingsnijverheid	26	20	6	151,0	112,6	11,9	18,0	3,3	37,9	2,3
Houtnijverheid	5	3	2	9,4	0,0	0,4	0,1	0,1	5,0	0,3
Scheikundige nijverheid	17	15	2	53,8	25,6	5,1	0,1	2,6	46,6	2,1
Glaasnijverheid	5	4	1	522,5	551,5	93,1	0,2	54,6	—	—
Electriciteit	—	—	—	—	—	—	—	—	441,5	26,2
Gas	—	—	—	—	—	—	—	—	—	—
Water	—	—	—	—	—	—	—	—	—	—
Ledernijverheid	3	2	1	5,5	1,8	0,1	0,1	—	1,9	0,1
Papierenijverheid en grafische bedrijven .	2	2	—	14,0	5,3	1,6	—	0,6	19,3	1,2
Verkeer	10	8	2	12,7	4,0	3,9	0,0	1,2	—	—
Toerisme	10	10	—	17,1	100,2	4,0	—	3,7	0,8	0,1
Tussenhandel	7	3	4	0,9	1,6	0,1	0,3	0,1	—	—
Oude en afvalgoederen	1	1	—	1,5	2,1	0,1	—	0,1	—	—
Bouwbedrijf	3	3	—	22,1	11,0	1,4	—	0,0	1,0	0,1
Kolennijverheid	1	1	—	40,0	34,2	5,8	—	5,7	62,8	3,1
Kleinijverheid	1	—	1	0,1	-0,1	—	—	—	10,5	0,4
Cement- en aanverwante bedrijven	1	1	—	1,2	0,3	0,1	—	—	—	—
Groeven	6	2	4	12,4	9,7	0,9	2,0	—	—	—
Kalknijverheid	—	—	—	—	—	—	—	—	—	—
Ceramische nijverheid	2	2	—	19,1	8,5	5,8	—	2,2	—	—
Tabaksnijverheid	3	2	1	13,6	2,9	1,7	0,1	0,7	—	—
Diamantnijverheid	—	—	—	—	—	—	—	—	—	—
Uitgeverij, boekhandel, pers	6	3	3	2,9	1,7	0,7	0,1	0,3	—	—
Film, schouwburgen	5	4	1	2,6	0,9	0,1	0,1	—	0,5	0,0
Ambachtswezen	7	5	2	3,4	-0,0	0,3	0,0	—	1,5	0,1
Landbouw, tuinbouw, veeteelt, visserij ...	3	1	2	3,0	0,3	—	0,6	—	—	—
Diversen (niet genoemd)	10	8	2	11,7	13,9	1,7	0,3	—	—	—
TOTAAL...	297	217	80	1.577,7	1.529,2	260,2	41,4	114,1	2.765,3	119,7

B. — Vennootschappen met hoofdbedrijf in Kongo

Banken, financiële vennootschappen	2	2	—	3,7	1,1	0,9	—	0,1	1,4	0,1
Handelsvennootschappen	4	3	1	93,8	20,8	15,7	3,0	5,0	—	—
Nijverheidsvennootschappen	1	1	—	30,0	-1,1	1,2	—	—	—	—
Landbouwvennootschappen	5	4	1	76,6	4,7	8,8	0,2	1,7	20,0	1,2
Mijnen	—	—	—	—	—	—	—	—	—	—
Bouwnijverheid	—	—	—	—	—	—	—	—	—	—
Vervoerwezen	—	—	—	—	—	—	—	—	—	—
Diverse vennootschappen	—	—	—	—	—	—	—	—	40,5	2,1
TOTAAL...	12	10	2	204,1	25,5	26,6	3,2	6,8	61,9	3,4

C. — Vennootschappen met hoofdbedrijf in het buitenland

Electriciteit	—	—	—	—	—	—	—	—	—	—
Spoorwegen	—	—	—	—	—	—	—	—	—	—
Tramwegen	—	—	—	—	—	—	—	—	—	—
Plantages, koloniale vennootschappen ...	—	—	—	—	—	—	—	—	—	—
Diverse vennootschappen	1	1	—	1,0	1,7	0,3	—	—	0,9	0,1
TOTAAL...	1	1	—	1,0	1,7	0,3	—	—	0,9	0,1
ALGEMEEN TOTAAL...	310	228	82	1.782,8	1.556,4	287,1	44,6	120,9	2.828,1	123,2

¹ De getelde leningen slaan op andere vennootschappen dan die opgegeven in de vorige kolommen.

² Daarenboven werden er gedurende de maand september 1955 betaalbaar gesteld :

(miljoenen franken)

Coupons van Staatsleningen	1.010,8
Coupons van leningen van de Kolonie	—
Coupons van leningen van Provinciën en Gemeenten	57,2
Coupons van verscheidene leningen	7,0
	1.075,0
Coupons van buitenlandse leningen	31,8

I. — RENDEMENT DER BELGISCHE EN KONGOLESE VENNOOTSCHAPPEN OP AANDELEN 30¹

Betaalbaar gestelde dividenden en obligatiecoupons in oktober 1955

Bron : Nationaal Instituut voor de Statistiek.

Bedrijfsklasse	Aantal vennootschappen			Gestort kapitaal	Reserves	Netto-uitslagen		Betaalbaar gesteld brutodividend	Obligatieschuld	Bruto obligatiecoupons
	getelde	met winst	met verlies			Winst	Verlies			

(miljoenen franken)

A. — Vennootschappen met hoofdbedrijf in België

Bankwezen	—	—	—	—	—	—	—	—	231,3	6,3
Verzekeringen	1	1	—	16,4	82,5	22,3	—	9,6	—	—
Financiële en immobiliare verrichtingen ..	47	41	6	1.246,7	645,1	292,0	2,6	136,7	1.494,6	55,4
Kleinhandel	18	13	5	18,9	10,0	3,2	0,3	—	4,6	0,3
Groothandel en buitenlandse handel	102	72	30	271,7	444,9	28,4	5,6	10,4	65,9	3,1
Metaalverwerkende nijverheid	60	43	17	439,9	381,7	55,2	5,3	14,1	40,9	2,5
IJzer- en staalvoortbrengende nijverheid ..	10	7	3	2.745,3	1.321,5	442,5	11,1	262,0	107,9	5,8
Non-ferro metaalnijverheid	4	2	2	60,2	15,4	10,5	0,3	0,1	1,2	0,1
Textielnijverheid	49	30	19	360,6	352,8	14,4	8,4	4,4	27,3	1,9
Voedingsnijverheid	33	26	7	428,8	184,2	46,9	3,3	23,1	120,9	7,1
Houtnijverheid	11	10	1	16,0	12,4	2,2	0,2	0,1	15,8	0,8
Scheikundige nijverheid	22	17	5	146,5	25,9	13,3	7,8	7,1	146,6	7,1
Glasnijverheid	7	5	2	85,7	266,3	61,1	0,5	54,4	20,0	1,2
Elektriciteit	4	4	—	2.366,3	121,4	256,3	—	225,5	579,5	34,5
Gas	1	1	—	11,0	1,0	1,0	—	0,9	—	—
Water	—	—	—	—	—	—	—	—	—	—
Ledernijverheid	4	—	4	9,7	-1,7	—	1,0	—	1,0	0,1
Papierenijverheid en grafische bedrijven ..	13	11	2	49,1	34,1	6,1	1,0	1,6	—	—
Verkeer	14	12	2	317,6	344,6	2,7	6,1	1,1	2,7	0,1
Toerisme	13	7	6	27,8	7,8	1,7	0,5	0,6	—	—
Tussenhandel	15	15	—	6,9	8,1	1,7	—	0,0	—	—
Oude en afvalgoederen	3	2	1	2,2	12,5	1,1	0,2	0,6	—	—
Bouwbedrijf	14	10	4	41,5	11,8	8,6	2,9	1,0	3,0	0,2
Kolennijverheid	—	—	—	—	—	—	—	—	13,0	0,6
Kleinijverheid	—	—	—	—	—	—	—	—	—	—
Cement- en aanverwante bedrijven	3	1	2	12,9	-1,4	0,1	2,7	—	120,0	7,3
Groeven	11	7	4	36,3	34,1	2,4	1,4	0,7	—	—
Kalknijverheid	2	2	—	39,5	7,3	3,3	—	2,9	—	—
Keramische nijverheid	3	1	2	87,4	39,4	5,2	1,7	—	—	—
Tabaksnijverheid	1	1	—	2,0	0,3	0,0	—	—	—	—
Diamantnijverheid	1	1	—	2,3	2,9	0,0	—	—	—	—
Uitgeverij, boekhandel, pers	3	2	1	1,7	7,4	3,3	0,1	2,8	1,1	0,1
Film, schouwburgen	9	6	3	11,4	2,5	0,9	1,2	0,4	—	—
Ambachtswezen	20	13	7	27,8	30,4	5,2	0,4	0,8	0,6	0,0
Landbouw, tuinbouw, veeteelt, visserij ...	3	2	1	4,1	-1,0	0,0	0,5	0,0	—	—
Diversen (niet genoemd)	24	19	5	47,6	42,0	9,5	0,4	4,3	0,7	0,0
TOTAAL ...	525	384	141	8.941,6	4.446,2	1.301,1	65,5	765,2	2.998,6	134,5

B. — Vennootschappen met hoofdbedrijf in Kongo

Banken, financiële vennootschappen	6	6	—	211,0	20,9	11,7	—	5,2	6,4	0,3
Handelsvennootschappen	2	1	1	7,5	2,2	0,3	1,1	—	—	—
Nijverheidsvennootschappen	3	3	—	28,5	11,1	6,4	—	3,4	2,0	0,1
Landbouwvennootschappen	5	4	1	113,0	89,3	10,6	17,3	6,7	4,0	0,3
Openbare diensten	—	—	—	—	—	—	—	—	—	—
Mijnen	9	5	4	313,8	61,1	33,3	21,2	10,9	—	—
Bouwnijverheid	—	—	—	—	—	—	—	—	50,0	3,0
Vervoerwezen	—	—	—	—	—	—	—	—	—	—
Diverse vennootschappen	3	3	—	3,1	3,0	0,5	—	—	—	—
TOTAAL ...	28	22	6	676,9	187,6	62,8	39,6	26,2	62,4	3,7

C. — Vennootschappen met hoofdbedrijf in het buitenland

Elektriciteit	—	—	—	—	—	—	—	—	—	—
Spoorwegen	—	—	—	—	—	—	—	—	—	—
Tramwegen	1	1	—	125,0	101,3	1,1	—	—	—	—
Plantages, koloniale vennootschappen ...	1	1	—	2,1	-0,1	0,1	—	—	—	—
Diverse vennootschappen	5	3	2	41,1	221,4	3,5	5,8	1,5	1,5	0,1
TOTAAL ...	7	5	2	168,2	322,6	4,7	5,8	1,5	1,5	0,1
ALGEMEEN TOTAAL ...	560	411	149	9.786,7	4.956,4	1.368,6	110,9	792,9	3.062,5	138,3

¹ De getelde leningen slaan op andere vennootschappen dan die opgegeven in de vorige kolommen.

² Daarenboven werden er gedurende de maand oktober 1955 betaalbaar gesteld :

(miljoenen franken)

Coupons van Staatsleningen	520,3
Coupons van leningen van de Kolonie	36,7
Coupons van leningen van Provinciën en Gemeenten	90,9
Coupons van verscheidene leningen	184,1
TOTAAL	850,0
Coupons van buitenlandse leningen	—

Retrospectief overzicht

Bron : Nationaal Instituut voor de Statistiek.

Tijdvak	Aantal vennootschappen			Gestort kapitaal	Reserves	Netto-resultaat		Betaalbaar gesteld bruto-dividend	Obligatieschuld ¹	Bruto-obligatie-coupons
	getelde	met winst	met verlies			winst	verlies			
1953 ²	12.805	9.046	3.759	136.107	86.053	23.561	2.078	13.128	32.271 ³	1.493
1954 ²	13.661	9.607	4.054	142.385	92.998	23.734	1.957	13.367	37.584 ³	1.627
1954 Augustus ...	230	165	65	1.320	1.096	211	26	102	2.161	96
September ...	318	223	95	1.541	1.488	247	36	126	2.495	117
Oktober ...	595	434	161	11.398	7.270	1.090	158	652	2.568	123
November ...	362	261	101	11.050	5.661	1.364	91	904	2.431	116
December ...	302	212	90	5.317	3.610	519	68	271	2.991	144
1955 Januari ...	123	94	29	2.426	782	247	9	150	3.633	165
Februari ...	171	126	45	678	1.617	232	6	167	3.017	132
Maart ...	1.592	1.214	378	12.785	10.857	2.187	150	1.199	2.850	125
April ...	2.622	1.918	704	22.906	11.715	2.927	338	1.653	3.530	163
Mei ...	2.785	2.090	695	34.174	27.382	6.255	362	3.684	2.672	116
Juni ...	1.491	1.109	382	22.410	12.653	3.938	194	2.099	2.967	132
Juli ...	574	435	139	15.819	11.551	5.627	136	3.612	3.698	167
Augustus ...	176	125	51	1.762	1.727	359	47	228	2.518	102
September ...	310	228	82	1.783	1.556	287	45	121	2.828	123
Oktober ...	560	411	149	9.787	4.956	1.369	111	793	3.063	138

¹ Voor de maandelijkse resultaten, slaan de in aanmerking genomen leningen op andere vennootschappen dan die waarop de vorige kolommen betrekking hebben.

² Na aftrek van de dubbeltellingen.

³ Op 31 december.

II. — ALGEMENE SPAAR- EN LIJFRENTEKAS

31

a) Inlagen op particuliere spaarboekjes bij de Spaarkas¹
(Netto-spaarbedrag)
(miljoenen franken)

b) Stortingen ingeschreven op de rekeningen der aangeslotenen bij de Lijfrentekas^{*}
(miljoenen franken)

Tijdvak	Inlagen	Uitbetaalingen	Saldi	Tegood der inleggers op het einde van het tijdvak
1953 Maandgem.	1.100	807	293	45.493 ²
1954 Maandgem.	1.115	897	218	49.459 ²
1954 November	978	833	145	47.913
December	1.267	1.067	200	49.459 ²
1955 Januari	1.579	733	846	50.305
Februari	1.135	788	347	50.652
Maart	1.015	1.117	-102	50.550
April	973	1.430	-457	50.093
Mei	993	1.135	-142	49.951
Juni	1.038	1.090	-52	49.899
Juli	1.219	1.019	200	50.099
Augustus	1.117	917	200	50.299
September	1.082	899	183	50.482
Oktober	1.131	941	190	50.672
November	1.037	813	224	50.896
December	1.301	1.127	174	52.515 ²
1956 Januari	1.636	838	798	53.313

Tijdvak	Wet van 1865	Gecoördineerde wetten van 1946		Bedienden (Wetten van 10-3-1925 en 18-6-1930)	Totaal
		Verplichte stortingen (arbeiders)	Vrijwillige stortingen		
1954 Maandgem.	4,7		12,3	26,3	
1954 Mei	5,9	3,3	13,2	26,1	48,5
Juni	5,1	2,6	12,5	25,6	45,8
Juli	3,4	2,4	12,5	27,0	45,3
Augustus	3,7	2,2	11,8	25,7	43,4
September	4,9	1,8	11,9	26,0	44,6
Oktober	4,8	1,7	11,1	27,1	44,7
November	4,6	1,7	11,0	25,1	42,4
December	6,6	1,9	12,0	27,7	48,2
1955 Januari	5,3	1,9	12,7	25,6	45,5
Februari	4,9	1,6	10,8	25,3	42,6
Maart	6,5	1,6	11,9	26,4	46,4
April	5,0	1,7	11,0	26,8	44,5
Mei	5,6	1,6	11,4	25,1	43,7
Juni	6,0	1,3	10,6	26,0	43,9
Juli	5,2	1,4	10,4	26,0	43,0

* De stortingen ingeschreven op de rekeningen der « Mijnwerkers » (wetten samengesteld door koninklijk besluit van 25 augustus 1937 en besluit van 25 februari 1947) aangesloten bij het Nationaal Pensioenfonds voor Mijnwerkers bedroegen respectievelijk fr 229,0 miljoen in 1952, 227,6 miljoen in 1953 en 219,8 miljoen (voorlopig cijfer) in 1954. (Bron : Nationaal Pensioenfonds voor Mijnwerkers.)

Het bedrag der stortingen bij de verzekeringsinstellingen erkend voor de uitvoering van de wet van 18 juni 1930 betreffende de verzekering tegen ouderdom en vroegtijdige dood der bedienden, bedroeg voor de jaren 1952, 1953 en 1954 met uitsluiting van de stortingen bij de Algemene Spaar- en Lijfrentekas, respectievelijk fr 1.225 miljoen, fr 1.236 miljoen en fr 1.239 miljoen.

¹ Incl. de spaarboekjes van de krijgsgevangenen. Aantal spaarboekjes op 31 december 1953 : 7.222.827 en op 31 december 1954 : 6.541.547.

² Incl. de gekapitaliseerde rente van het dienstjaar.

III. — DRIEMAANDELIJKS LOONINDEXCIJFER (Basistijdvak 1936 tot 1938 = 100)
 Voor de voorwaarden van gebruik en de wijze van berekening: zie meinummer 1949, blz. 234.

Tijdvak	Algemeen indexcijfer *	Indexcijfer per bedrijfsklasse																						
		Cokesovens	Groeven, cementfabrieken, marmerbewerking	Metaalbedrijven					Aardewerfabrieken, steenbakkerijen	Glaanbedrijven	Voedingbedrijven	Textielbedrijven			Bouwnijverheid en openbare werken	Hout en meubelen	Huiden en leder	Tobak	Papier		Vervoer			Gas en elektriciteit
				IJzer- en staalnijverheid	Niet-ijzerhoudende metalen	Gieterijen machinebouw en metaalverwerking	Samen	Vlas, katoen, hennep en jute				Wol, tapijten, breiged	Samen	Fabrieken					Drukkerij en verwerking	Kunst- en precisiebedrijven	Huizenwerkers, slapers	Spoorwegen ¹	Samen ¹	
a) Indexcijfer van het gemiddeld uurloon																								
1940 Maart	113	117	110	123	115	114	118	107	114	110	112	113	112	113	109	118	110	119	106	112	104	106	114	
1953 Juni	487	505	475	493	491	497	495	440	459	467	513	493	503	459	488	458	414	464	463	496	445	453	528	
September	487	499	480	485	497	497	492	444	464	469	512	489	501	458	488	457	414	481	461	491	449	455	530	
December	493	507	491	493	522	496	498	447	469	478	525	501	513	459	487	458	413	494	463	484	455	459	538	
1954 Maart	494	501	485	494	513	498	498	445	478	479	524	506	515	462	485	466	428	511	495	479	450	458	533	
Juni	503	523	495	509	533	499	507	468	486	486	530	513	521	480	494	472	440	514	497	496	459	460	556	
September	502	516	505	499	519	507	507	465	477	480	531	508	519	496	487	473	429	516	499	493	461	461	554	
December	507	531	507	509	529	510	512	468	497	489	536	516	526	499	485	475	428	516	503	493	472	463	558	
1955 Maart	508	^g 518	496	510	522	512	512	468	491	491	532	513	523	504	486	468	432	535	508	487	467	465	556	
Juni	514	^g 528	494	518	535	520	521	471	495	499	541	519	530	511	491	469	431	535	505	494	498	461	468	
September ²	^v 513																							
December	^v 521																							
b) Indexcijfer der lonen van geschoolde of gespecialiseerde werklieden																								
1940 Maart	115	113	112	126	117	114	119	107	111	110	112	111	114	109	120	112	118	107	126	113	—	—	115	
1953 Juni	470	448	448	445	471	472	462	413	449	449	496	499	498	458	446	466	419	472	493	470	410	—	—	529
September	470	445	448	440	478	472	461	411	457	453	490	506	498	458	442	459	419	472	491	458	410	—	—	531
December	475	446	454	447	483	472	464	406	458	458	511	518	515	458	446	461	419	489	493	462	410	—	—	531
1954 Maart	478	458	454	452	481	474	466	408	468	463	507	524	515	462	440	465	431	499	516	459	410	—	—	539
Juni	483	465	457	462	485	477	472	428	469	467	512	523	518	476	448	472	431	502	520	468	410	—	—	553
September	484	465	464	455	483	484	473	428	469	467	513	520	516	493	447	473	432	503	510	452	410	—	—	555
December	488	467	463	464	492	488	479	426	469	474	516	530	523	493	438	472	431	503	519	465	410	—	—	555
1955 Maart	490	469	464	464	488	488	479	423	469	474	509	546	528	497	441	467	431	527	528	448	410	—	—	560
Juni	496	470	465	468	489	492	483	424	474	482	516	557	537	505	442	465	432	527	522	458	431	—	—	562
September ²	^v 497																							
December	^v 503																							
c) Indexcijfer der lonen van niet geschoolde noch gespecialiseerde werklieden																								
1940 Maart	113	112	112	125	117	109	116	106	113	111	112	112	113	106	116	113	118	106	119	108	—	—	116	
1953 Juni	470	451	464	465	507	473	474	475	427	432	486	501	494	456	488	423	431	430	444	501	457	—	—	485
September	469	448	464	457	505	477	473	475	432	435	483	498	490	456	481	418	431	430	443	499	457	—	—	486
December	475	449	476	466	514	476	477	475	432	442	495	516	506	456	486	424	431	452	444	495	457	—	—	486
1954 Maart	475	452	473	470	515	479	480	475	444	446	493	513	503	456	485	429	442	462	467	487	457	—	—	495
Juni	479	457	473	477	524	481	485	495	444	448	492	514	503	475	471	433	442	465	476	495	457	—	—	510
September	483	457	479	476	512	494	490	495	444	449	491	514	503	496	477	435	442	466	480	509	457	—	—	510
December	489	460	481	483	523	496	495	500	466	449	515	527	521	497	482	433	442	466	505	520	457	—	—	511
1955 Maart	493	462	484	483	518	498	495	500	469	452	521	527	524	501	483	436	442	472	508	511	457	—	—	505
Juni	497	462	487	483	516	501	496	500	471	459	518	540	529	507	478	435	441	472	504	517	479	—	—	505
September ²	^v 499																							
December	^v 506																							

* Het algemeen indexcijfer houdt rekening met de lonen in de steenkolenmijnen en de scheikundige bedrijven.

¹ Wij beschikken niet over gegevens voor de berekening van de indexcijfers der lonen van de geschoold en ongeschoold arbeiders van de spoorwegen. Alleen het gemiddeld loon is ons bekend.

² Aangezien het Nationaal Instituut voor de Statistiek voor sommige sectoren een loonindexcijfer uitwerkt, zal onderhavige publicatie voortaan alleen nog de algemene indexcijfers vermelden. ^g gerectificeerde cijfers.

LOOP DER ZAKEN

I. — BEDRIJVIGHEID DER VERREKENINGSKAMERS

35

Debetverrichtingen

Tijdvak	Aantal kamers einde tijdvak	Hoofdbank										Bijbanken en Agent-schappen		Totaal	
		Callgeld 1		Effecten, overheidspapier en coupons		Overschr. chèq. wisselbr. prom., kwijschr. enz.		Verrichtingen met het buitenland		Totaal		duizen- den stukken	miljard. franken	duizen- den stukken	miljard. franken
		duizen- den stukken	miljard. franken	duizen- den stukken	miljard. franken	duizen- den stukken	miljard. franken	duizen- den stukken	miljard. franken	duizen- den stukken	miljard. franken				
1954 Gemiddelde	38	2,4	138,1	1,6	8,5	169,8	79,8	2,6	3,3	176,5	229,7	199,6	55,2	376,1	285,0
1955 Gemiddelde	38	2,4	133,2	1,5	7,6	182,9	83,9	2,9	3,9	189,7	228,6	210,2	56,0	399,9	284,5
1954 November	38	2,2	130,6	1,4	11,6	175,2	81,7	2,4	2,7	181,2	226,6	210,2	53,6	391,4	280,2
December	38	2,6	126,5	1,9	8,9	196,0	88,7	3,1	3,9	203,6	228,0	225,3	62,6	428,9	290,6
1955 Januari	38	2,4	131,5	1,5	7,7	177,9	87,2	2,8	3,4	184,5	229,8	205,2	54,4	389,7	284,3
Februari	38	2,3	120,1	1,2	6,5	168,6	73,7	2,5	2,9	174,6	203,2	196,0	49,2	370,6	252,3
Maart	38	2,9	149,3	1,6	10,2	185,7	80,8	3,2	4,1	193,4	244,4	216,7	56,4	410,0	300,8
April	38	2,3	127,2	1,6	9,6	178,3	84,9	2,9	4,5	185,0	226,2	205,3	53,1	390,3	279,3
Mei	38	2,2	130,7	1,8	8,7	175,4	80,9	2,8	4,0	182,1	224,3	199,3	52,6	381,4	276,9
Juni	38	2,5	123,0	1,8	7,5	195,0	81,7	2,8	3,7	202,1	216,0	223,7	57,5	425,8	273,4
Juli	38	2,5	134,5	2,0	7,7	175,0	90,3	2,9	4,2	182,3	236,7	195,4	56,2	377,8	292,9
Augustus	38	2,5	141,2	1,4	4,5	183,1	82,7	2,9	3,7	189,9	232,2	210,4	56,9	400,3	289,1
September	38	2,3	128,5	1,3	4,8	178,3	78,8	3,1	4,2	185,1	216,3	209,1	56,8	394,2	273,0
Oktober	38	2,3	144,3	1,5	9,3	190,9	85,0	3,2	4,1	198,0	242,7	217,7	58,9	415,7	301,6
November	38	2,1	121,2	1,2	6,7	179,8	84,8	2,8	3,6	186,0	216,4	208,4	53,9	394,3	270,2
December	38	2,4	146,3	1,7	7,9	206,6	96,5	3,1	4,2	213,8	254,9	234,9	65,5	448,7	320,5
1956 Januari	38	2,3	142,3	1,7	4,7	197,9	93,2	3,0	4,4	204,8	254,7	215,5	62,3	420,3	317,0

1 Incl. de terugbetaalde kapitalen die de vorige dag als callgeld werden uitgeleend.

II. — POSTCHEQUE- EN GIROVERKEER

36

(miljarden franken)

Tijdvak	Duizenden rekeningen einde tijdvak	Totaal tegoed * (Daggemiddelde)	Tegoed van particulieren *	Credit		Debet		Algemene beweging	Verrichtingen zonder gebruik van chartaal-geld pct.	Omloop-snelheid 2
				Stortingen	Giro's	Chèques en diversen	Giro's			
1954 Gemiddelde ...	678 ¹	27,8	20,6	29,7	74,1	29,5	74,1	207,4	91	3,86
1955 Gemiddelde .	703 ¹	28,3	20,8	30,5	76,2	30,3	76,2	213,3	91	3,84
1954 November ...	677	27,3	21,0	28,6	71,3	27,5	71,3	198,6	91	3,93
December ...	678	27,6	21,2	33,0	78,3	30,0	78,3	219,5	91	3,94
1955 Januari	680	29,6	21,1	31,6	82,8	34,5	82,8	231,7	90	4,13
Februari	681	28,3	21,1	27,1	68,6	27,1	68,6	191,4	91	3,67
Maart	680	27,3	20,4	28,9	74,5	29,1	74,5	206,9	91	3,66
April	682	27,4	20,7	30,8	73,6	29,9	73,6	207,9	90	3,94
Mei	683	29,2	20,8	27,8	71,7	29,2	71,7	200,4	91	3,75
Juni	683	28,5	20,9	30,7	74,9	28,7	74,9	209,2	91	3,64
Juli	684	30,1	21,0	34,2	84,0	35,8	84,0	238,1	91	4,13
Augustus ...	685	28,0	20,5	30,0	74,8	30,7	74,8	210,4	91	3,78
September ...	684	27,5	20,4	29,2	72,5	27,9	72,5	202,2	91	3,64
Oktober	690	27,9	21,0	30,5	77,8	31,4	77,8	217,4	91	3,90
November ...	696	27,5	21,0	30,2	76,8	30,4	76,8	214,2	92	4,04
December ...	703	28,0	21,2	34,6	82,6	29,5	82,6	229,4	92	3,84
1956 Januari	711	32,0	22,1	34,5	90,9	38,2	90,9	254,5	92	4,00

1 Op 31 december.

2 Verhouding van type maand van 25 dagen, van de debet-omzet tot het gemiddeld dagelijks tegoed.

* Deze tegoeden omvatten de vrije tegoeden en de effecten van de Muntsaneringlening, waarin de definitief geblokkeerde tegoeden werden omgezet.

PRIJZEN

a) INDEXCIJFERS DER GROOTHANDELSPRIJZEN IN BELGIE

45¹

Basistijdvak 1936-1938 = 100

Bron : Ministerie van Economische Zaken — Dienst van het Indexcijfer.

Tijdvak	Algemeen indexcijfer	Dierlijke producten	Plant-aardige producten	Vet-stoffen	Minerale producten						Scheikundige producten			Huiden en leder
					Algem. indexcijfer van de groep	Steen-kool	Bijpro-dukten uit steen-kool	Petro-leum produk-ten	Ertsen en ruwe metalen	Groeve-produk-ten	Algem. indexcijfer van de groep	Schei-kundige produk-ten	Schei-kundige mest-stoffen	
<i>Aantal produkten</i>	135	13	14	2	19	4	4	3	5	3	11	8	3	5
1954 Gemiddelde	410	384	458	334	422	550	438	278	410	450	304	317	271	341
1955 Gemiddelde	419	378	429	343	433	551	458	283	432	446	317	337	270	324
1954 November	411	387	432	332	424	550	438	272	422	448	306	322	268	326
December	412	391	433	340	424	550	438	275	423	448	307	322	272	322
1955 Januari	418	390	439	341	429	550	443	281	429	448	314	327	282	323
Februari	416	378	427	338	428	550	443	284	429	438	315	328	282	322
Maart	417	370	418	330	434	550	468	287	431	441	320	336	282	324
April	418	370	415	334	434	550	468	287	430	443	318	336	274	328
Mei	418	373	429	340	434	550	468	280	433	446	320	339	274	325
Juni	419	366	450	348	432	551	456	279	434	446	315	339	257	324
Juli	418	366	429	349	432	551	456	279	432	447	316	339	260	321
Augustus	419	388	417	339	433	551	458	285	430	447	316	340	260	321
September	420	390	423	344	432	552	458	285	427	447	317	340	261	321
Oktober	420	392	434	345	433	552	458	285	428	448	319	340	269	320
November	420	382	429	349	434	552	459	285	434	447	320	340	270	328
December	423	374	440	364	439	552	459	285	452	447	321	342	271	330
1956 Januari	426	379	442	374	445	552	459	295	464	448	321	342	272	328

a) INDEXCIJFERS DER GROOTHANDELSPRIJZEN IN BELGIE (vervolg)

45¹

Basistijdvak 1936-1938 = 100

Bron : Ministerie van Economische Zaken — Dienst van het Indexcijfer.

Tijdvak	Rubber	Hout	Papier en karton	Textielprodukten						Bouw-mate-rielen	Metalen en metaalprodukten			
				Algem. indexcijfer van de groep	Wol	Vlas	Katoen	Jute	Kunst-matige vezels		Algem. indexcijfer van de groep	Metaal-nijver-heid	Metaal-fabrik.	Niet-ijzerhou-dende
<i>Aantal produkten</i>	1	6	4	21	5	5	6	2	3	13	26	9	13	4
1954 Gemiddelde	233	629	465	379	436	325	483	347	252	464	427	471	392	450
1955 Gemiddelde	386	677	489	375	405	317	485	421	244	471	460	524	408	505
1954 November	284	645	475	380	412	329	499	371	250	469	435	485	396	465
December	312	654	480	377	413	316	498	373	250	469	434	486	394	459
1955 Januari	351	677	483	385	412	322	496	461	250	469	441	504	395	465
Februari	336	681	484	388	416	322	493	488	249	470	445	505	397	453
Maart	310	682	486	386	420	319	491	476	250	470	453	520	402	488
April	312	682	486	386	420	322	487	473	246	470	459	524	409	492
Mei	317	682	486	380	415	316	486	444	244	470	456	518	409	488
Juni	380	682	486	378	416	314	487	432	242	470	456	517	409	491
Juli	450	682	487	380	410	331	489	405	244	470	459	521	410	502
Augustus	469	680	487	373	402	320	486	395	242	470	464	528	411	514
September	489	678	488	368	391	315	484	378	243	473	467	530	411	530
Oktober	421	669	497	363	385	313	479	361	242	473	467	530	415	521
November	430	668	500	362	384	310	472	381	240	473	472	536	417	533
December	433	668	500	359	390	299	472	384	236	473	481	551	417	533
1956 Januari	380	668	508	363	393	302	482	387	236	476	484	560	419	566

b) INDEXCIJFERS DER GROOTHANDELSPRIJZEN **45**²
IN BELGIE EN IN HET BUITENLAND

Basistijdvak : 1948 = 100

Tijdvak	België (Ministerie van Economische Zaken)	Vere- nigde Staten (Depart- ment of Labor, Bureau Labor Statist- ics)	Frank- rijk (Statist- ique générale de la France) 1	Neder- land (Centr. Bureau voor de Statist- iek)	Vere- nigd Konink- rijk (Board of Trade)	Zweden (Hand- dels- dienst)	Zwitser- land (Office fédéral de l'Indus- trie, des Arts et Métiers et du Travail)
1954 Gemiddelde ...	105	105	136	136	150	139	99
1955 Gemiddelde ...	108			137	v 155		99
1954 Oktober	105	104	134	136	150	138	99
November ...	106	104	135	136	151	139	100
December ...	106	104	135	136	153	140	100
1955 Januari	107	105	136	138	154	140	100
Februari	107	105	135	137	154	141	99
Maart	107	104	135	136	153	142	99
April	107	105	135	136	152	143	99
Mei	107	104	137	136	152	143	99
Juni	108	105	133	136	153	143	99
Juli	108	105	134	136	156	146	99
Augustus ...	108	105	135	136	156	145	99
September ...	108	106	137	136	v 156	146	99
Oktober	108	106	v 136	137	v 157	147	99
November ...	108	106	v 137	137	v 159		99
December ...	109			139	v 159		99

1 Basistijdvak : 1949 = 100.

c) INDEXCIJFERS DER KLEIN-
HANDELSPRIJZEN IN BELGIE **46**

Basistijdvak : 1953 = 100

Bron : Min. van Econ. Zak. — Dienst van het Indexcijfer.

Tijdvak	Alge- meen index- cijfer	Voe- dings- waren	Produk- ten excl. voo- dings- waren	Diensten
Aantal produkten	65	35	25	5
1954 Gemiddelde	101,3	102,7	99,2	100,0
1955 Gemiddelde	100,8	101,6	99,2	101,0
1954 November .	100,8	102,0	98,8	100,0
December .	100,6	101,9	98,7	100,0
1955 Januari .	100,7	102,0	98,6	100,0
Februari .	100,2	101,3	98,4	100,0
Maart ...	100,0	101,0	98,2	100,5
April ...	99,6	99,8	98,8	100,5
Mei	99,2	99,0	98,8	100,5
Juni	99,8	99,9	99,0	100,5
Juli	100,9	101,6	99,4	101,0
Augustus .	101,4	102,3	99,6	101,1
September .	101,8	102,8	99,9	101,2
Oktober .	101,8	102,8	99,8	101,3
November .	102,1	103,0	99,9	102,6
December .	102,2	103,1	100,0	102,7
1956 Januari ...	102,2	103,0	100,1	103,0

PRODUKTIE

I. — STEENKOLENMIJNEN EN METAALBEDRIJVEN

55¹

Bron : Ministerie van Economische Zaken (Algemene Directie der Mijnen).

Tijdvak	Steenkolenmijnen									
	Gemiddeld aantal aanwezige arbeiders (duizenden)		Netto-hoeveelheid opgedolven steenkool per bekken (duizenden tonnen)						Gemiddeld aantal extractie- dagen	Voorraad einde tijdvak (duis. tonnen)
	onder- grondse	onder- en bovengrondse	Bergen	Centrum	Charleroi	Luik	Kempen	Totaal		
1936-1938 Gemiddelde	87	125	408	353	640	451	541	2.425 ¹	24,0	1.502
1954 Gemiddelde	91	126	356	300	596	414	771	2.437	24,0	2.815
1955 Gemiddelde	87	120	344	306	602	401	845	2.498	24,6	371
1954 November	90	124	341	306	585	400	814	2.446	23,8	3.490
December	91	125	372	319	619	426	843	2.579	24,8	2.815
1955 Januari	86	120	349	309	595	405	845	2.503	24,9	2.273
Februari	86	119	312	278	549	385	809	2.333	23,3	1.898
Maart	86	118	370	316	626	445	908	2.665	26,7	1.467
April	86	120	339	300	592	414	848	2.493	24,7	1.367
Mei	86	119	326	288	583	397	816	2.410	23,8	1.294
Juni	87	119	357	316	630	414	878	2.595	25,7	1.233
Juli	81	113	247	210	449	298	672	1.876	19,9	1.031
Augustus	85	117	354	308	598	372	837	2.469	25,4	860
September	86	119	360	325	626	417	861	2.590	25,7	721
Oktober	89	121	373	346	649	426	897	2.691	25,8	593
November	93	126	351	321	625	410	857	2.564	23,8	497
December	94	127	383	351	703	435	914	2.786	25,5	371
1956 Januari	v		357	320	628	418	880	2.603		323

1 Inbegrepen 82.000 ton voortkomende van het bekken van Namen. De kolenmijnen, die deel uitmaken van dit bekken, werden in 1942 verdeeld tussen de bekkens van Luik en Charleroi.

Bron : Ministerie van Economische Zaken (Algemene Directie der Mijnen).

Tijdvak	Cokes		Briketten		Hoogovens in werking (einde tijdvak)	Voortbrenging dor metaalnijverheid (duizenden tonnen)		
	Productie (duizenden tonnen)	Gemiddeld aantal arbeiders	Productie (duizenden tonnen)	Gemiddeld aantal arbeiders		Gietijzer	Ruw staal	Afgewerkt ijzer en staal
1936-1938 Gemiddelde	435	3.831	142	855	37	261	253	202
1953 Gemiddelde	496	4.736	110	585	42	351	366	280
1954 Gemiddelde	512	4.592	115	560	47	385	413	302
1954 September	522	4.485	124	549	45	404	438	333
Oktober	545	4.478	134	576	44	416	450	344
November	528	4.483	129	571	45	399	440	328
December	558	4.482	140	578	47	427	462	354
1955 Januari	565	4.300	140	610	49	431	468	348
Februari	517	4.320	126	572	51	419	458	343
Maart	577	4.374	157	610	51	477	522	403
April	558	4.352	125	572	51	451	493	363
Mei	558	4.309	97	538	51	449	471	346
Juni	540	4.334	109	519	51	440	497	368
Juli	556	4.347	80	542	51	434	455	287
Augustus	570	4.336	116	538	50	440	481	359
September	541	4.364	135	574	51	460	512	395
Oktober	457	4.110	152	590	48	441	501	393
November	562	4.383	150	608	v 51	459	500	371

II. — TEXTIELNIJVERHEID

Bron : Ministerie van Economische Zaken (Nationaal Instituut voor de Statistiek).

Tijdvak	Spinnerij (tonnen)							Produk- tie van rayon (tonnen)	Productie van ruwe weefsels van getouw gevallen (voor eigen rekening, voor openbare loondiensten en voor orders) (tonnen)				
	vlas- garen	jute- garen	hennep- garen	katoengaren		wollen garen			vlas	jute 1	katoen	wol 2	rayon
				fijn- spinnerij	kaard- spinnerij	kamwol	kaardwol						
1953 Gemiddelde	760	5.973	152	6.875	533	1.843	1.292	2.268	618	3.654	5.553	2.013	523
1954 Gemiddelde	729	6.062	181	7.662	565	1.831	1.371	2.597	629	3.284	6.425	2.091	604
1954 September .	758	6.203	166	8.719	566	2.017	1.513	2.543	659	3.437	7.146	2.411	655
Oktober .	861	6.631	164	8.413	595	2.135	1.697	2.754	762	3.351	7.189	2.453	659
November .	781	5.857	228	7.680	608	2.057	1.576	2.664	708	3.420	6.746	2.337	599
December .	898	6.456	186	8.731	620	2.260	1.261	2.901	760	3.565	7.073	2.406	639
1955 Januari .	823	6.328	223	7.783	576	1.984	1.367	2.766	662	3.190	6.213	2.203	609
Februari .	813	6.316	215	7.727	524	1.876	1.385	2.555	678	3.287	6.203	2.301	563
Maart ...	886	7.170	202	8.629	590	1.999	1.495	2.761	697	3.667	6.964	2.437	598
April ...	823	6.221	225	6.952	515	1.810	1.466	2.705	580	3.262	6.034	2.369	559
Mei	709	6.324	174	6.552	455	1.683	1.297	2.817	534	3.128	5.605	2.273	491
Juni	694	6.927	197	7.876	480	2.003	1.494	2.645	615	3.881	6.319	2.469	617
Juli	514	5.179	192	4.077	341	1.078	1.077	1.988	482	3.187	4.798	1.891	402
Augustus .	555	5.847	205	6.896	423	2.155	1.418	2.723	423	3.192	5.396	2.217	520
September .	676	6.762	159	8.602	512	2.216	1.561	2.653	504	3.889	6.370	2.555	631
Oktober .	788	6.855	181	7.444	571	2.304	1.657	2.721	600	3.570	6.695	2.619	659
November .	733	6.681	155	7.334	534	2.382	1.566	2.738	645	3.500	6.557	2.561	659

1 Incl. de jutetapijten.

2 Incl. wollen dekens en tapijten.

III. — DIVERSE PRODUKTIES

56²

Bronnen : Nationaal Instituut voor de Statistiek en Bestuur der Douanen en Accijnzen.

Tijdvak	Cement	Kalk	Kalksteen	Synthetische ammoniak en derivaten			Papier		Baksteen		Suiker				Brouwerijen ⁴	Distilleerderijen (duizenden hectoliters)	Lucifers (miljoenen stukken)	Visserij Verkoop van vis ⁵		
				Primaire stikstof	Stikstof in afgewerkte meststoffen	Samengestelde meststoffen	Papier	Karton	Gewone baksteen	i./d. dag. komende steen	Produktie							Hooveelh. (duizenden tonnen)	Waarde (miljoenen franken)	
											Ruwe suiker	Geraffineerde suiker	Voorraad (ruwe en geraf. suiker) ³	In consumptie gebracht						
(duizenden tonnen)			(miljoen. stuks)		(duizenden tonnen)															
1936-1938 Gem.	250 ¹	117 ²	154 ²				15,5 ¹					17,5	17,2	159	20,7	16,4	35,0	4.421	2,3	7,2
1954 Gemiddelde	365	130	146	18,6	17,2	10,8	21,6	3,8	174	12,5		26,6	14,5	254	20,8	12,6	19,7	4.757	3,4	34,0
1955 Gemiddelde	391						22,7	3,9	190	12,7		30,2	15,2	267	21,3	13,2	21,5	4.473	3,8	35,9
1954 Oktober ...	403	135	167	20,1	18,9	17,9	23,3	4,1	203	13,9		104,3	22,4	105	17,0	12,1	15,7	4.697	3,4	35,9
November .	347	142	137	19,7	18,7	17,3	21,9	3,9	174	12,7		171,2	27,2	232	22,9	11,7	13,4	4.513	4,1	39,4
December .	331	145	101	20,2	19,1	15,0	24,9	4,2	145	12,1		43,5	15,6	254	18,8	13,1	29,8	4.732	3,1	35,9
1955 Januari ...	217	139	88	20,3	19,2	6,9	22,5	3,6	110	10,9		1,4	11,6	236	22,6	9,9	29,0	4.651	3,9	37,6
Februari ...	255	141	102	18,1	17,1	12,5	22,5	4,0	93	9,5		5,0	12,1	209	17,1	10,9	14,0	4.478	4,5	36,5
Maart ...	237	159	147	20,1	18,9	18,2	25,7	4,6	99	10,2		—	14,1	186	19,6	12,0	18,4	5.046	5,5	44,3
April	425	140	159	19,8	18,7	15,9	23,2	4,4	131	12,2		—	12,8	145	18,3	15,3	25,6	4.527	4,3	37,3
Mei	436	157	155	19,1	18,0	2,2	21,9	3,7	214	12,4		0,1	12,6	121	18,8	13,8	13,1	4.365	3,6	35,3
Juni	477	161	136	18,4	17,3	3,4	23,7	4,4	257	14,7		—	12,4	106	23,4	15,1	24,1	5.057	3,4	34,6
Juli	457	137	156	19,3	18,1	3,0	18,7	2,9	248	13,7		—	13,4	80	24,1	15,5	18,4	3.709	3,0	28,1
Augustus .	449	149	203	19,6	18,3	7,6	20,8	3,7	245	14,5		—	12,7	46	23,7	14,6	14,7	3.575	3,7	30,2
September .	493	163	185	16,6	15,4	13,1	23,9	4,3	257	14,6		0,2	13,2	18	21,9	14,2	28,1	3.525	3,6	32,4
Oktober ...	466	153	190	—	—	7,9	23,9	3,0	244	15,6		123,9	24,1	106	20,4	11,9	20,1	4.927	3,7	40,0
November .	403	149	139	17,0	15,8	17,5	21,9	4,1	204	12,6		181,1	28,4	234	24,6	12,2	20,8	4.750	3,8	38,0
December .	373						24,1	4,3	172	12,0		50,0	14,8	267	22,7	13,2	31,4	5.071	2,9	36,2

1 Gemiddelde 1938.

2 Gemiddelde 1937-1938-1939.

3 Einde tijdvak.

4 Aangegeven grondstoffen (hoeveelheid meel en suiker). Incl. het Groothertogdom Luxemburg.

5 In de vismijnen te Oostende, Nieuwpoort, Zeebrugge en Blankenberge; in 1936-1938 : enkel verkoop op de vismijn te Oostende. Excl. haring, sprot en garnalen.

IV. — ELEKTRISCHE ENERGIE *

58

(miljoenen kWh)

Bron : Ministerie van Economische Zaken — Bestuur van Energie.

Tijdvak	Voortbrenging 1				Invoer	Uitvoer	Totale stroomhoeveelheid opgenomen door het net (7) = (4) + (5) - (6)
	Centralen van de voortbrengers-verdelers		Centralen van de industriële zelfvoortbrengers	Totaal voor België (4) = (1) + (2) + (3)			
	Gemeentebedrijven (1)	Particuliere maatschappijen (2)					
1936-1938 Gemiddelde	20,4	190	228	438	5,5	2,2	441
1954 Gemiddelde	35,0	442	404	881	16,6	16,3	881
1955 Gemiddelde	33,1	464	436	933	21,7	10,7	944
1954 Oktober	40,2	472	417	929	23,5	7,5	945
November	39,5	471	430	941	15,4	10,6	945
December	44,4	518	446	1.008	13,0	14,3	1.007
1955 Januari	42,4	503	434	979	22,8	4,6	997
Februari	40,1	451	401	892	23,7	1,7	914
Maart	42,1	478	468	988	20,3	5,9	1.003
April	33,6	432	430	896	30,8	6,9	920
Mei	30,6	415	416	871	27,5	2,3	896
Juni	30,8	423	421	875	30,9	1,8	904
Juli	20,9	391	386	798	22,0	10,0	810
Augustus	28,3	450	420	899	22,7	13,0	908
September	29,8	476	425	931	18,1	6,0	943
Oktober	29,7	480	453	962	12,3	26,6	948
November	29,9	513	471	1.014	12,6	25,8	1.001
December	39,5	559	494	1.093	17,0	24,3	1.085

* Aantal centralen in werking in het begin van het jaar 1954 en 1955 : 213.

¹ Bruto-voortbrenging aan de klemmen der generatoren vermindert met het verbruik der hulpkringen in de centralen hebbende een totaal opgesteld vermogen van meer dan 100 kW.

V. — GAS
(Productie, Invoer en Uitvoer) ¹
(miljoenen kubieke meters)

59

Bron : Ministerie van Economische Zaken — Bestuur van Brandstof en Energie.

Tijdvak	Productie der gasfabrieken		Productie der cokesfabrieken			Productie van de steenkolenmijnen	Totaal in België geproduceerd gas (7) = (1) + (2) + (3) + (4) + (5) + (6)	Invoer	Uitvoer	Saldo : invoer min uitvoer (10) = (8) - (9)	Totaal in België beschikbaar gas (11) = (7) + (10)
	Regie-bedrijven en verenigingen van gemeenten	Particul. vennootschappen	Regie-bedrijven	Private vennootsch.							
				Productie bestemd voor de openbare voorzien.	Productie bestemd voor de nijverheid						
(1)	(2)	(3)	(4)	(5)	(6)	(8)	(9)	(10)	(11)		
1953 Gemiddelde	0,05	1,06	5,25	57	75	8,81	147	0,45	2,36	-1,91	145
1954 Gemiddelde	0,05	1,05	3,87	65	84	8,94	162	0,07	3,62	-3,55	159
1954 September	0,05	0,82	3,33	64	87	8,34	163	0,05	3,89	-3,84	159
Oktober	0,04	0,76	3,20	66	91	8,99	170	0,05	4,13	-4,08	166
November	0,04	0,73	2,91	66	91	9,58	171	0,08	4,09	-4,01	167
December	0,04	0,75	2,82	68	92	10,92	175	0,24	4,28	-4,04	171
1955 Januari	0,04	0,83	2,50	73	94	12,10	182	0,41	4,78	-4,37	178
Februari	0,03	0,71	2,29	66	89	11,34	170	0,03	0,29	-0,26	169
Maart	0,04	0,85	2,56	74	102	12,22	192	0,09	4,80	-4,71	187
April	0,04	0,76	2,26	63	96	11,20	174	0,05	4,14	-4,09	170
Mei	0,05	0,83	2,27	64	94	11,71	173	0,23	4,45	-4,22	169
Juni	0,06	0,84	2,25	62	94	12,26	171	0,33	4,10	-3,77	167
Juli	0,06	0,49	2,05	60	90	9,73	162	0,19	3,99	-3,80	159
Augustus	0,06	0,37	2,12	61	98	10,48	171	0,43	2,51	-2,08	169
September	0,05	0,35	2,21	63	93	12,60	171	0,38	4,31	-3,93	167
Oktober	0,05	0,31	2,20	58	68	17,64	146	0,75	4,15	-3,40	143
November	0,04	0,29	2,16	63	95	15,49	776	0,41	4,62	-4,21	172

¹ Deze statistiek betreft de gasproductie verkregen door droge distillatie van de steenkolen in de gas- en cokesfabrieken, gas waarbij gebeurlijk watergas, luchtgas, restgas uit de scheikundige binding, gas uit de hoogovens en metaan worden gevoegd. Zij omvat eveneens de productie van metaan dat rechtstreeks uit de steenkolenmijnen komt, alsook het vloeibaar gemaakte petroleumgas dat in pijpleidingen wordt vervoerd; al die gassen dienen voor de openbare gasverdeling.

Onderhavige statistiek omvat niet de hoeveelheden watergas, luchtgas, restgas uit de hoogovens, metaangas of vloeibaar gemaakt gas, die buiten de producerende fabriek worden vermengd met gas voortkomend uit de droge distillatie van steenkolen met uitzondering van het gas dat rechtstreeks aan de openbare distributie wordt geleverd. Zij omvat niet het gas dat door de cokesfabrieken wordt geproduceerd of ontvangen, noch het kolengas of het andere gas, die voor de dekking van de eigen behoeften, voor het stoken der ovens, enz. worden gebruikt.

- N. B. — a) De gasproductie vermeld in de kolommen (1) (2) (3) (4) (5) is voor de openbare voorziening bestemd.
 b) De gasproductie vermeld in de kolom (6) is bestemd voor de rechtstreekse leveringen aan andere afdelingen van de vennootschappen waartoe de betrokken cokesfabrieken behoren of aan andere juridisch onafhankelijke nijverheidsvennootschappen.
 c) Het gasvolume voortgebracht door de cokesfabrieken en steenkolenmijnen wordt herleid tot 4.250 kcal., 0° C., 760 mm Hg.
 d) De cokesfabrieken welke gas zowel voor de openbare verdeling als voor het directe industriële verbruik voortbrengen, zijn begrepen in het aantal cokesfabrieken overeenstemmend met kolom 6. Het totaal aantal cokesfabrieken (particuliere maatschappijen die in 1954 en 1955 gas produceerden) bedraagt 18.

VERBRUIK *

I. — VERBRUIKSINDEXCIJFERS

65¹

A. — Maandelijke verkoopsindexcijfers : basis maandgemiddelde 1936-1938 = 100

Bron : Nationale Bank van België.

Maand	Grootwarenhuis						Winkels met bijhuizen		Coöperaties en patroonswinkels					
	Kleding		Meubilering		Huishoudelijke artikelen en diversen		Voedingswaren		Bakkerij		Voedingswaren		Kleding	
	1953	1954	1953	1954	1953	1954	1953	1954	1953	1954	1953	1954	1953	1954
December	521	576	579	605	1.087	1.160	493	505	248	256	710	781	472	533
	1954	1955	1954	1955	1954	1955	1954	1955	1954	1955	1954	1955	1954	1955
Januari	445	388	546	543	576	616	447	431	220	223	650	674	623	716
Februari	336	347	537	550	550	604	420	423	217	220	610	647	456	527
Maart	476	450	629	626	644	661	402	446	244	247	618	698	588	574
April	521	472	641	530	683	604	415	445	240	241	625	664	549	582
Mei	499	422	599	527	655	585	403	424	229	234	620	659	471	521
Juni	435	439	537	486	642	573	411	430	236	241	620	658	404	475
Juli	520	450	621	486	793	660	438	444	241	231	667	671	403	440
Augustus	353	476	536	422	699	594	419	422	227	231	616	662	413	425
September	464	402	620	563	695	620	408	446	235	235	637	672	541	591
Oktober	560	513	574	518	701	640	427	445	244	244	650	696	595	674
November	524	465	544	490	995	906	433	429	226	224	638	670	515	564
December	576	547	605	530	1.160	1.026	505	505	256	256	781	781	533	533

* Voor het verbruik van suiker, zie tabel nr 502.

Bron : Nationaal Instituut voor de Statistiek.

Maand	Grootwarenhuizen met menigvuldige afdelingen																					
	Algemeen indexcijfer	Voeding				Kleding					Meubilering			Huishouden			Tabak	Boek-papierhandel		Parf.		
		Bederfelijk	Niet bederfelijk	Restaurant	Totaal	Stoffen per meter	Evenkleding heren	Evenkleding dames	Linnen, ondergoed, henden en hoeden	Totaal 1	Textiel	Meubelen, luchters	Totaal	Huishoud-artikelen	Huishoudtoestellen, elektriciteit	Totaal	Rookgerief	Boekhandel	Papierhandel	Totaal	Toilet	
1954 December	146	148	174	134	155	91	120	114	141	133	99	111	105	129	163	135	231	238	202	207	151	220
1955 Januari	102	116	107	109	112	94	86	88	125	104	124	89	108	92	121	97	104	83	97	95	96	32
Februari	90	117	109	96	112	81	50	58	79	73	91	105	97	94	117	98	96	76	81	80	91	42
Maart	105	131	125	111	127	113	93	88	91	94	114	108	111	107	111	108	107	88	90	90	101	48
April	118	131	127	121	129	116	166	139	115	122	113	114	113	110	125	113	109	99	91	92	114	74
Mei	109	117	110	113	114	102	135	119	112	111	104	119	111	110	129	113	99	87	88	88	110	68
Juni	107	112	102	106	108	103	124	116	132	115	94	116	104	107	108	107	111	80	79	79	111	80
Juli	118	105	110	114	108	102	138	123	169	133	107	118	112	115	125	116	114	99	83	85	131	115
Augustus	97	99	96	113	99	65	75	78	98	85	89	104	96	112	112	107	89	158	148	113	71	71
September	111	119	107	114	114	98	106	100	105	103	116	139	127	112	155	119	105	93	178	166	107	48
Oktober	120	126	113	123	121	108	168	147	126	131	106	108	107	114	182	125	109	111	103	105	107	84
November	131	120	129	126	123	99	131	106	126	119	102	100	101	99	160	109	120	256	139	156	106	378
December	158	158	186	147	166	91	139	119	165	146	108	115	111	140	206	151	248	264	219	225	161	226

1 Dit totaal omvat daarenboven : mercerie, linten, patronen; schoenen, pantoffels; allerlei opschikartikelen.

Maand	Grote ondernemingen gespecialiseerd in kleding			Coöperaties										Winkels met bijhuizen		Groot-handel	
	Heren	Dames	Ondergoed en bijkom. kleding-stukken	Algemeen indexcijfer	Bakkerij	Voeding (behalve bakkerij)	Kleding	Meubilering	Huishouden	Tabak	Boekhandel, papierhandel	Parfumerie, weelde-artikelen	Restaurant tea-room	Verschillende	Onderg., bijkom. kledingstukken, opschikartikelen	Schoenen	Algemene voedingswaren
1954 December	103	86	82	126	113	136	115	95	105	122	117	125	132	108	131	103	120
1955 Januari	108	82	131	116	97	124	109	108	92	81	65	88	75	119	92	101	99
Februari	73	41	41	107	96	113	101	97	97	86	50	85	72	109	78	74	100
Maart	109	91	90	117	108	122	111	130	108	96	68	105	108	118	84	70	115
April	176	145	104	111	106	116	117	134	98	94	74	90	94	81	109	118	107
Mei	137	114	94	112	103	115	106	122	104	95	107	111	116	113	105	127	108
Juni	112	80	115	114	106	115	96	105	92	99	116	95	124	160	121	102	v121
Juli	113	84	122	110	101	114	89	147	93	102	209	98	124	113	141	115	v108
Augustus	69	52	44	109	102	114	80	113	97	101	180	102	112	128	90	70	v119
September	93	89	57	116	104	118	111	179	98	96	136	80	108	124	87	95	v117
Oktober	140	144	87	121	108	122	131	139	106	100	126	77	109	119	102	100	v109
November	110	83	66	112	99	115	117	151	100	97	119	102	105	103	v101	v 78	v109
December	114	86	110												v104		

II. — TABAKSVERBRUIK

(Productie en invoer)

Bron : Administratie der Douanen en Accijnzen.

Tijdvak	Sigaren	Sigarillo's	Sigaretten	Rook-, snuif- en pruim-tabak
	(miljoenen stuks)			(tonnen)
1936-1938 Gemid.	16,2	49,4	430	1.097
1954 Gemiddelde	12,3	42,4	688	819
1955 Gemiddelde	13,1	44,7	720	788
1955 Januari	12,1	37,6	638	720
Februari	9,5	32,9	635	709
Maart	9,5	39,6	684	831
April	10,8	39,3	717	789
Mei	11,4	46,8	715	g 821
Juni	12,6	55,3	825	865
Juli	13,9	42,5	743	746
Augustus	12,0	40,5	820	821
September	15,9	51,4	735	800
Oktober	19,4	47,4	716	814
November	16,4	52,8	702	746
December	13,9	50,0	712	798
1956 Januari	12,2	55,5	947	980

(g) gerectificeerd cijfer.

III. — SLACHTINGEN IN DE 12 VOOR-

NAAMSTE SLACHTHUIZEN VAN HET LAND

Tijdvak	Grootvee (Ossen, stieren, koeien, varzen)	Paarden	Kalveren	Varkens, biggen	Schapen, lammeren, geiten
	(duizenden)				
1936-1938 Gemid.	16,5	0,7	12,2	26,7	6,5
1954 Gemiddelde	20,1	4,1	11,1	31,6	6,1
1955 Gemiddelde	21,0	3,7	10,9	31,3	5,6
1954 December	23,1	4,8	10,8	33,9	12,4
1955 Januari	21,4	4,2	9,6	31,3	11,1
Februari	20,8	3,9	10,5	30,2	6,5
Maart	23,0	3,9	13,6	32,5	4,1
April 1	19,8	3,2	12,7	29,4	2,9
Mei 1	21,0	3,2	13,0	31,7	2,2
Juni 1	20,3	3,1	13,0	31,4	1,7
Juli	18,4	3,1	10,1	28,0	1,3
Augustus	21,8	3,6	11,5	34,0	1,8
September	21,7	3,6	9,5	29,6	3,8
Oktober	21,7	3,9	9,3	32,9	9,5
November	23,2	4,3	9,5	34,0	13,1
December	19,5	4,2	8,2	31,1	9,5

1 Raming.

VERVOER

I. — BEDRIJVIGHEID VAN DE NATIONALE MAATSCHAPPIJ VAN BELGISCHE SPOORWEGEN 70¹

a) Bedrijfsontvangsten en -uitgaven

(miljoenen franken)

Tijdvak	Ontvangsten				Uitgaven	Overschot der totale ontvangsten op de uitgaven	Bedrijfs-coëfficiënt
	Reizigers en bagage	Goederen	Diversen ²	Totaal			
1938 Gemiddelde ¹	74	147	5	226	239	— 13	106
1953 Gemiddelde	286	560	87	933	935	— 2	100
1954 Gemiddelde	291	557	107	955	956	— 1	100
1954 Augustus	351	523	111	985	948	37	96
September	306	569	112	987	947	40	96
Oktober	283	612	113	1.008	963	45	96
November	258	602	114	974	933	41	96
December	266	631	123	1.020	991	29	97
1955 Januari	313	567	98	978	950	28	97
Februari	265	541	87	893	904	— 11	101
Maart	296	623	88	1.007	952	55	94
April	315	603	90	1.008	930	78	92
Mei	316	583	89	988	901	87	91
Juni	321	602	89	1.012	915	97	90
Juli	400	519	105	1.024	928	96	91
Augustus	369	589	90	1.048	942	106	90
September	331	617	89	1.036	936	100	90
Oktober	307	640	94	1.041	983	58	94

¹ Nord-Belge inbegrepen.

² Incl. de toelagen van de Staat als vergoeding voor de ontoereikende tarieven en de verhoging van de prijs der brandstoffen.

b) Aantal wagens aan de nijverheid geleverd¹

c) Transportstatistiek 1° Algemeen spoorverkeer

70²

Tijdvak	A	B	C	A+C	Reizigers		Wagenladingen ²				
					Aantal	Reizigers-km.	Vervoerde tonnen	Ton-km.			Totaal
								Belgisch binnenl. vervoer	Internat. vervoer	Doorvoer	
					(duizenden)				(miljoenen)		duizenden
1938 Gemiddelde ³	389	115	91	480	16,8	535	6.169	186	154	88	428
1953 Gemiddelde	274	95	55	328	18,9	627	5.150	171	201	105	477
1954 Gemiddelde	264	97	58	322	18,9	630	5.104	162	218	90	470
1954 September	280	95	63	343	19,1	638	5.280	172	233	87	492
Oktober	299	106	64	363	19,0	620	5.811	186	239	93	518
November	292	108	61	353	19,7	626	5.832	186	239	89	514
December	290	123	67	357	19,7	641	5.961	180	266	115	562
1955 Januari	261	117	60	321	v19,8	v634	5.393	160	248	110	518
Februari	251	106	60	311	v19,1	v602	5.163	148	255	98	501
Maart	285	118	70	355	v19,8	v627	5.866	162	280	110	551
April	280	101	68	348	v19,1	v643	5.760	179	255	109	543
Mei	260	90	67	327	v19,4	v641	5.486	166	254	107	527
Juni	283	96	68	351	v19,1	v657	5.857	181	257	111	549
Juli	242	78	64	306	v17,0	v691	4.953	149	241	94	484
Augustus	288	97	65	353	v17,6	v680	5.814	183	257	108	548
September	300	98	68	368	v19,8	v658	5.935	193	262	101	555
Oktober	302	95	69	371	v19,8	v646	6.210	197	268	106	571
November	297	97	71	368			6.224				594

A. — Aantal wagens aan de nijverheid afgeleverd en belast bij het vertrek aan de Belgische stations (incl. deze voor het vervoer van kolen, cokes en briketten).

B. — Aantal wagens meer speciaal voor het vervoer van kolen, cokes en briketten afgeleverd.

C. — Aantal geladen wagens komend van vreemde netten en bestemd, hetzij voor stations van het net van de Maatschappij, hetzij voor stations van andere netten.

¹ Spoorwagens van de Nationale Maatschappij en van particulieren.

² Militair vervoer niet inbegrepen.

³ Nord-Belge inbegrepen, behalve wat de ton-km betreft.

1. — **BEDRIJVIGHEID VAN DE NATIONALE MAATSCHAPPIJ VAN BELGISCHE SPOORWEGEN** (vervolg)

c) **Transportstatistiek**

70³

2° **Vervoer der voornaamste zware goederen**

A. — **Gezamenlijk verkeer** ¹

Tijdvak	Tonnen-km.	Totaal	Landbouw- en voedings- produkten	Brand- stoffen, oliën en vetten	Ertsen	Metaal- waren	Bouw- materiaal, produkten der groef- bedrijven	Textiel	Scheikundige produkten	Diversen
	(miljoenen)									
1953 Gemiddelde ...	477	5.149	232	2.154	802	694	969	24	254	20
1954 Gemiddelde ...	470	5.103	194	2.239	794	681	894	27	254	20
1954 Augustus ...	455	4.952	82	2.111	883	642	950	29	238	17
September ...	492	5.280	102	2.219	847	709	1.040	93	251	19
Oktober	518	5.811	428	2.431	837	780	1.028	32	253	22
November ...	514	5.832	613	2.524	815	711	901	20	229	19
December ...	562	5.961	263	2.877	863	805	854	19	259	21
1955 Januari	518	5.393	112	2.752	852	755	623	22	259	18
Februari ...	501	5.163	108	2.486	861	761	669	20	239	19
Maart	551	5.866	127	2.879	908	872	767	22	268	23
April	543	5.760	117	2.507	933	800	1.088	19	225	21
Mei	527	5.486	110	2.346	956	753	1.048	18	236	19
Juni	549	5.857	106	2.521	962	779	1.206	18	245	20
Juli	484	4.953	88	2.084	924	601	1.004	15	218	19
Augustus ...	548	5.814	83	2.509	976	767	1.154	43	264	18
September ...	555	5.935	94	2.499	961	767	1.232	81	281	20
Oktober	571	6.210	450	2.412	983	833	1.267	19	224	22

¹ Militair vervoer niet inbegrepen.

B. — **Belgisch binnenlands verkeer** ¹

70⁴

Tijdvak	Totaal	Landbouw- en voedings- produkten	Brand- stoffen, oliën en vetten	Ertsen	Metaal- waren	Bouw- materiaal, produkten der groef- bedrijven	Textiel	Scheikundige produkten	Diversen	II
										Nationale Maatsch. van Buurt- spoorweg. Vervoerde T.-km. (duizend.)
1953 Gemiddelde ...	2.994	121	1.581	171	261	711	6	138	5	2.019
1954 Gemiddelde ...	2.867	100	1.546	171	268	636	8	135	3	1.423
1954 Augustus ...	2.779	32	1.441	192	266	700	14	132	3	1.063
September ...	2.931	38	1.483	184	290	733	58	141	4	1.173
Oktober	3.299	323	1.646	179	301	705	10	132	3	2.745
November ...	3.345	468	1.694	168	272	609	2	127	3	3.434
December ...	3.182	114	1.896	178	291	567	1	132	3	1.429
1955 Januari	2.833	32	1.834	162	279	391	2	180	3	791
Februari ...	2.636	30	1.626	146	287	417	1	127	3	716
Maart	2.956	32	1.796	151	343	487	2	141	4	691
April	3.124	28	1.692	182	318	773	2	126	3	898
Mei	2.889	25	1.504	190	304	749	1	114	2	884
Juni	3.135	26	1.587	197	312	871	2	137	3	929
Juli	2.515	29	1.264	180	238	696	1	105	2	781
Augustus ...	3.078	27	1.580	190	311	827	23	117	3	957
September ...	3.194	33	1.621	183	327	844	52	131	3	1.021
Oktober	3.399	330	1.594	191	325	867	3	87	2	2.744

¹ Militair vervoer niet inbegrepen.

* De cijfers voor november en december bedragen respectievelijk 2.458 en 1.552.

III. — HAVENVERKEER
a) Haven van Antwerpen

71¹

Bronnen : Havendienst der stad Antwerpen en Nationaal Instituut voor de Statistiek.

Tijdvak	Zeevaart						Binnenvaart					
	Aangekomen			Vertrokken			Aangekomen			Vertrokken		
	Aantal schepen	Belgische netto-tonne-maat (duisend. metrieke register-tonnen)	Goederen (duisend. metrieke tonnen) 1	Aantal schepen		Goederen (duisend. metrieke tonnen) 1	Aantal schepen	Laad-vermogen (duisend. m ³)	Goederen (duisend. metrieke tonnen) 2	Aantal schepen	Laad-vermogen (duisend. m ³)	Goederen (duisend. metrieke tonnen) 2
geladen				op balast								
1954 Gemiddelde	1.075	2.634	1.276	924	150	1.091	3.563	1.561	679	3.575	1.570	853
1955 Gemiddelde	1.144	2.830		979	163		3.632	1.636	697	3.640	1.643	934
1955 Januari	1.143	2.837	1.371	986	138	1.381	3.584	1.612	746	3.518	1.585	877
Februari	1.047	2.465	1.159	960	119	1.170	3.203	1.454	651	3.237	1.476	777
Maart	1.232	2.926	1.348	1.081	150	1.331	3.953	1.795	794	3.701	1.652	868
April	1.162	2.790	1.201	1.025	144	1.391	3.719	1.662	827	3.850	1.727	863
Mei	1.145	2.926	1.663	941	164	1.193	3.665	1.644	701	3.671	1.671	948
Juni	1.069	2.650	1.397	930	159	1.322	3.609	1.636	726	3.569	1.606	923
Juli	770	1.989	1.088	587	147	673	3.006	1.333	508	3.012	1.344	793
Augustus	1.236	3.048	1.604	1.088	172	934	3.583	1.607	682	3.887	1.766	1.063
September	1.224	3.120	1.660	999	201	1.167	3.802	1.727	722	3.691	1.686	986
Oktober	1.183	2.895	1.540	984	189	1.425	3.967	1.797	741	3.833	1.717	1.009
November	1.263	3.144		1.091	185		3.749	1.688	654	3.775	1.703	993
December	1.257	3.165		1.081	187		3.744	1.676	617	3.941	1.786	1.109
1956 Januari	1.243	2.988		1.057	171							

1 Internationaal verkeer. — 2 Internationaal en binnenlands verkeer.

b) Haven van Gent

71²

Bronnen : Havendienst van Gent en Nationaal Instituut voor de Statistiek.

Tijdvak	Zeevaart						Binnenvaart	
	Aangekomen			Vertrokken			Goederen 1	
	Aantal schepen	Tonnemaat (duisenden register-ton.)	Goederen (duisenden metrieke tonnen) 1	Aantal schepen	Tonnemaat (duisenden register-ton.)	Goederen (duisenden metrieke tonnen) 1	Gelost	Geladen
							(duisenden metrieke tonnen)	
1954 Gemiddelde	146	119	113	144	115	85	133	62
1955 Gemiddelde	184	154		182	152			
1955 Januari	169	158	135	167	157	173	113	94
Februari	151	149	115	152	145	159	121	104
Maart	166	129	83	165	139	130	101	84
April	175	140	126	182	137	98	144	169
Mei	176	142	161	168	140	95	138	179
Juni	225	157	148	218	137	143	194	211
Juli	242	201	183	242	207	120	156	170
Augustus	186	151	228	199	162	137	184	218
September	179	164	150	171	157	103	152	196
Oktober	166	144	189	165	151	88	185	212
November	153	129		149	127			
December	216	180		208	166			
1956 Januari	208	183		203	170			

1 Internationaal verkeer.

IV. — ALGEMENE BEWEGING DER BINNENSCHIEPVAART

72

Bron : Nationaal Instituut voor de Statistiek.

Tijdvak	Gelden schepen																			
	Binnen-verkeer		Invoer		Uitvoer		Door-voer		Gehele verkeer		Binnen-verkeer		Invoer		Uitvoer		Door-voer		Gehele verkeer	
	(aantal)				(duisenden metrieke tonnen)				(miljoenen ton-km.)											
1953 Gemiddelde	7.177	3.152	2.615	400	13.344	1.778	1.039	877	94	3.788	181,3	71,1	57,4	13,4	923,2					
1954 Gemiddelde	6.838	3.672	2.914	580	14.004	1.745	1.317	1.062	134	4.258	169,7	86,2	69,3	17,8	943,0					
1954 September	7.275	4.373	3.111	467	15.226	1.865	1.561	1.175	108	4.709	183,0	95,2	72,8	14,9	365,9					
Oktober	7.396	4.017	3.251	634	15.298	1.899	1.471	1.243	145	4.758	185,4	93,8	78,9	20,4	378,5					
November	7.306	3.652	3.142	543	14.643	1.844	1.314	1.226	130	4.514	171,9	87,0	76,7	17,8	353,4					
December	6.820	3.203	3.180	607	13.810	1.757	1.225	1.307	141	4.430	177,2	81,8	85,9	18,6	363,5					
1955 Januari	6.011	2.757	2.622	469	11.859	1.653	1.094	1.138	109	3.994	165,3	67,2	75,2	15,6	323,3					
Februari	5.936	3.118	2.769	536	12.359	1.599	1.177	1.140	128	4.044	166,2	73,3	75,0	17,2	331,7					
Maart	6.417	3.578	3.036	596	13.627	1.792	1.283	1.276	143	4.494	178,7	83,7	81,8	19,4	363,6					
April	7.070	3.996	3.504	644	15.214	1.842	1.417	1.352	156	4.767	183,4	99,1	85,6	20,6	388,7					
Mei	7.584	4.205	3.710	699	16.198	1.938	1.478	1.369	163	4.948	196,1	102,2	90,5	22,6	411,4					
Juni	7.200	4.534	3.928	768	16.430	1.869	1.629	1.524	182	5.204	186,4	111,4	93,3	25,3	416,4					
Juli	6.870	4.224	3.672	824	15.590	1.738	1.459	1.428	197	4.822	171,3	104,6	91,1	27,3	394,3					
Augustus	7.583	4.285	3.811	732	16.411	1.929	1.434	1.496	180	5.039	191,6	94,4	94,9	24,4	405,3					
September	8.024	4.013	3.723	738	16.498	2.111	1.377	1.409	177	5.074	197,5	93,4	89,8	24,9	405,6					

BUITENLANDSE HANDEL

VAN DE BELGISCH-LUXEMBURGSE ECONOMISCHE UNIE

NOMENCLATUUR DER AFDELINGEN VAN DE BIJZONDERE HANDEL VOLGENS DE TYPE-CLASSIFICATIE VAN DE INTERNATIONALE HANDEL (T.C.I.H.)

75

Tijdvak	(0) Voe- dings- waren	(1) Dran- ken en tabak	(2) Niet eetbare grond- stoffen behalve brand- stoffen	(3) Mine- rale brand- stoffen, smeer- middel, en der- gelijke prod.	(4) Oliën en vetten van dierlijke of plant- aardige oor- sprong	(5) Schei- kundige produk- ten	(6) Fabri- katen hoofdza- kelijk gerang- schikt volgens grond- stof	(7) Ma- chines en vervoer- mate- riaal	(8) Diverse fabri- katen	(9) Niet elders genoem- de goe- deren	Totaal	Gemid- delde prijs per ton (fran- ken)	Uitvoer-(+) of invoersaldo (-) van de han- delsbalans (miljoenen franken)	Verhou- ding van uitvoer tot invoer in pct.
<i>Invoer.</i>														
Waarde (miljoenen franken)														
1954 December ...	1.790	224	2.557	1.146	117	577	2.493	1.759	488	84	11.235	3.069		
1955 Januari	1.636	154	3.010	1.093	158	550	2.336	1.729	386	79	11.131	3.140		
Februari	1.599	154	2.539	1.041	169	570	2.556	1.735	455	63	10.881	3.184		
Maart	1.731	173	2.762	1.234	215	681	2.965	2.198	591	128	12.678	3.308		
April	1.338	172	2.495	1.092	233	668	2.435	1.990	546	115	11.134	2.872		
Mei	1.448	174	2.368	1.314	208	586	3.052	2.011	504	67	11.732	2.815		
Juni	1.548	197	2.354	1.127	165	609	2.470	1.987	510	107	11.074	2.602		
Juli	1.265	165	2.701	1.183	149	595	2.918	1.990	477	90	11.533	2.818		
Augustus ...	1.473	148	2.959	1.183	143	608	2.510	1.608	523	97	11.252	2.560		
September ...	1.619	182	2.667	1.278	140	606	2.791	1.778	620	109	11.790	2.655		
Oktober	1.919	181	2.805	1.257	150	715	3.524	1.782	624	97	13.054	2.858		
November	1.764	198	2.974	1.262	110	746	2.834	1.772	548	107	12.315	2.847		
December ... v											13.234	3.092		
<i>Uitvoer.</i>														
1955 Januari	356	13	850	859	86	792	6.092	1.468	400	93	11.009	4.341	— 122	98,9
Februari ...	352	20	861	708	101	811	6.295	1.058	391	88	10.685	4.774	— 196	98,2
Maart	384	15	981	784	115	894	7.017	1.426	430	75	12.121	4.628	— 557	95,6
April	376	19	840	617	150	806	6.388	1.333	406	149	11.084	4.715	— 50	99,6
Mei	321	19	795	568	103	795	5.904	1.136	390	144	10.175	4.674	—1.557	86,7
Juni	416	20	932	862	94	760	7.114	1.222	401	155	11.976	4.244	+ 902	108,1
Juli	384	23	764	733	96	574	5.364	1.046	364	106	9.454	4.132	—2.079	82,0
Augustus ...	336	29	825	716	63	730	5.828	1.232	441	119	10.319	4.166	— 933	91,7
September ...	341	22	797	914	71	848	6.853	1.198	538	132	11.714	4.324	— 76	99,4
Oktober	513	19	905	922	75	818	8.103	1.457	567	160	13.539	4.746	+ 485	103,7
November ...	548	18	846	751	66	570	6.922	1.439	533	120	11.813	5.087	— 502	95,9
December ... v											14.421	4.670	+1.187	109,0
1956 Januari											13.077	5.039		
<i>Invoer.</i>														
Gewicht (duizenden tonnen)														
1954 December ...	319	11,2	1.850	1.175	10,0	112	145	33,0	4,9	1,3	3.661			
1955 Januari	246	8,6	1.863	1.135	13,5	117	126	30,2	3,8	1,5	3.545			
Februari ...	234	8,4	1.828	1.060	13,6	97	137	33,7	4,1	1,4	3.417			
Maart	242	9,8	2.033	1.211	17,6	125	149	36,4	5,4	2,4	3.832			
April	188	9,9	2.199	1.127	19,0	141	150	36,6	5,2	1,6	3.877			
Mei	240	9,9	2.259	1.348	16,8	109	145	32,7	5,2	1,1	4.167			
Juni	258	10,6	2.463	1.183	13,2	117	172	32,8	5,5	1,6	4.256			
Juli	191	9,4	2.345	1.226	11,8	112	150	40,1	5,1	0,9	4.092			
Augustus ...	231	8,7	2.562	1.275	11,9	106	152	42,1	5,1	1,8	4.396			
September ...	257	9,9	2.499	1.358	11,2	108	163	26,9	6,1	1,7	4.441			
Oktober	364	9,9	2.550	1.272	12,4	143	165	42,8	5,9	2,2	4.567			
November	355	10,3	2.324	1.294	9,4	147	149	27,4	5,6	3,0	4.325			
December ... v											4.281			
<i>Uitvoer.</i>														
1955 Januari	51	0,6	270	1.059	6,7	303	754	31,4	4,7	55,7	2.536			
Februari ...	62	0,7	236	888	7,2	292	684	22,6	4,7	40,6	2.238			
Maart	56	0,6	343	977	8,6	307	839	33,0	4,6	50,2	2.619			
April	57	0,8	401	695	10,6	304	791	37,3	4,7	49,3	2.351			
Mei	56	1,2	400	592	7,4	303	739	29,6	4,4	44,2	2.177			
Juni	99	1,9	514	950	6,6	308	850	25,5	5,3	61,2	2.822			
Juli	71	2,2	460	797	6,7	209	664	33,4	4,0	40,6	2.288			
Augustus ...	53	3,0	464	759	4,6	346	777	26,3	4,8	39,9	2.477			
September ...	51	2,1	489	904	5,3	356	814	27,0	5,1	55,3	2.709			
Oktober	85	1,0	459	957	5,4	303	941	29,4	6,0	66,4	2.853			
November ...	100	5,8	402	746	4,9	208	772	28,3	5,0	49,9	2.322			
December ... v											3.088			
1956 Januari											2.595			

WERKLOOSHEID

I. — GEHELE EN GEDEELTELIJKE WERKLOOSHEID

81¹

Bron : Rijkdienst voor Arbeidsbemiddeling en Werkloosheid.

Tijdvak	Aantal gecontroleerde werklozen						Verloren werkdagen		
	Ingeschreven tijdens de maand			Daggemiddelden			geheel werklozen	gedeeltelijk en toevallig werklozen	Totaal
	geheel werklozen	gedeeltelijk en toevallig werklozen	Totaal	geheel werklozen	gedeeltelijk en toevallig werklozen	Totaal			
	(duizenden)						(duizenden)		
1955 Januari	215	280	495	178	118	296	5.345	3.521	8.866
Februari	195	256	451	170	128	298	4.078	3.074	7.152
Maart	191	231	422	156	86	242	3.750	2.051	5.801
April	161	127	288	130	41	171	2.987	933	3.920
Mei	147	137	284	112	39	151	3.135	1.087	4.222
Juni	125	122	247	98	39	137	2.351	937	3.288
Juli	121	134	255	90	36	126	2.618	1.031	3.649
Augustus	109	99	208	83	28	111	1.905	646	2.551
September	109	105	214	81	29	110	1.878	658	2.536
Oktober	116	125	241	82	31	113	2.383	894	3.277
November	124	116	240	97	33	130	2.228	764	2.992
December	141	172	313	115	57	172	2.761	1.378	4.139
1956 Januari				136	100	236			

II. — INDELING DER GECONTROLEERDE WERKLOZEN PER PROVINCIE

81²

Bron : Rijkdienst voor Arbeidsbemiddeling en Werkloosheid.

Tijdvak	Week		Aantal werkdagen	Het Rijk	Antwerpen	Brabant	West-Vlaanderen	Oost-Vlaanderen	Henegouwen	Luik	Limburg	Luxemburg	Namen
	van	tot											

Daggemiddelde der maand

1955 Januari	—	—	30	295,8	62,8	44,6	54,3	65,7	26,1	19,2	12,5	4,6	6,0
Februari	—	—	24	297,5	60,6	45,6	53,4	64,2	28,4	20,2	12,9	5,3	6,9
Maart	—	—	24	242,4	50,5	37,9	43,9	54,0	20,8	16,4	10,2	3,8	4,9
April	—	—	23	170,6	37,0	26,3	32,7	42,4	14,7	9,9	4,8	0,5	2,3
Mei	—	—	28	151,0	31,7	22,9	29,3	38,9	13,0	9,2	3,7	0,3	2,0
Juni	—	—	24	136,9	28,2	21,1	25,1	36,5	12,3	8,6	3,0	0,3	1,8
Juli	—	—	29	125,8	24,5	19,8	22,4	34,4	11,9	8,4	2,4	0,3	1,7
Augustus	—	—	23	110,9	21,8	17,6	18,8	30,4	10,4	7,4	2,5	0,3	1,7
September	—	—	23	109,9	23,1	17,0	19,2	29,4	9,5	7,4	2,3	0,3	1,7
Oktober	—	—	29	113,0	24,0	16,5	21,5	28,7	9,6	7,9	2,6	0,4	1,8
November	—	—	23	129,9	27,5	19,4	25,7	32,6	10,3	8,4	3,4	0,6	2,0
December	—	—	24	172,5	34,8	25,4	33,5	43,6	13,7	10,8	5,7	2,1	2,9
1956 Januari	—	—	30	236,2	45,0	35,6	44,2	55,7	20,6	15,5	10,4	3,9	5,3

Daggemiddelde der week

1956 Januari	1	7	6	227,0	45,4	34,4	41,1	55,5	19,0	14,9	9,2	3,0	4,5
	8	14	6	255,4	47,2	39,2	47,0	59,8	24,0	16,3	11,5	4,3	6,1
	15	21	6	206,6	39,7	31,3	38,7	49,4	17,0	13,8	9,0	3,3	4,4
	22	28	6	207,5	39,9	30,9	39,6	49,1	16,8	14,1	9,1	3,6	4,4
	29	4/2	6	284,8	52,9	42,4	54,7	65,1	26,2	18,3	13,2	5,0	7,0
Februari	5	11	6	321,3	58,4	48,7	56,9	74,0	32,2	21,2	14,9	6,2	8,8
	12	18	6	348,2	62,2	51,7	63,5	80,3	35,8	23,0	15,7	6,6	9,4

III. — DAGGEMIDDELE DER GECONTROLEERDE WERKLOZEN

81³

Bron : Rijkdienst voor Arbeidsbemiddeling en Werkloosheid.

Tijdvak	Totaal			Volledig werklozen			Gedeeltelijk werklozen		
	Mannen	Vrouwen	Totaal	Mannen	Vrouwen	Totaal	Mannen	Vrouwen	Totaal
	(duizenden)								
1954 Gemiddelde	147,7	77,1	224,8	107,4	59,5	166,9	40,3	17,6	57,9
1955 Gemiddelde	114,2	58,2	172,4	75,1	41,4	116,5	39,1	16,8	55,9
1955 Januari	217,9	77,9	295,8	123,1	55,3	178,4	94,8	22,6	117,4
Februari	228,2	69,3	297,5	118,3	51,6	169,9	109,9	17,8	127,7
Maart	177,9	64,5	242,4	108,7	47,7	156,4	69,2	16,8	86,0
April	107,6	63,0	170,6	84,7	45,1	129,8	22,9	17,9	40,8
Mei	90,6	60,4	151,0	69,1	42,8	111,9	21,5	17,6	39,1
Juni	79,4	57,5	136,9	58,4	39,4	97,8	21,0	18,1	39,1
Juli	72,9	52,9	125,8	54,5	35,8	90,3	18,4	17,1	35,5
Augustus	63,0	47,9	110,9	48,3	34,5	82,8	14,7	13,4	28,1
September	63,9	46,0	109,9	47,2	34,2	81,4	16,7	11,8	28,5
Oktober	66,4	46,6	113,0	48,1	34,0	82,1	18,3	12,6	30,9
November	79,8	50,1	129,9	60,5	36,1	96,6	19,3	14,0	33,3
December	114,0	58,5	172,5	76,9	38,1	115,0	37,1	20,4	57,5
1956 Januari	174,8	61,4	236,2	95,6	40,4	136,0	79,2	21,0	100,2

IV. — INDELING DER INGESCHREVEN WERKLOZEN NAAR BEDRIJFSGROEP

(Daggemiddelde van het aantal gecontroleerde werklozen) (duizenden)

81⁴

Bron : Rijksdienst voor Arbeidsbemiddeling en Werkloosheid.

Tijdvak	Landbouw	Bosbouw, jacht, visvangst	Mijnen	Steen	Aardewerk, glas	Diamant	Bouw-nijverheid	Hout-amboulement	Metal	Chemie	Papier	Boek	Textiel	Kleding	Leder, huiden, schoo-nijverheid	Voeding, tabak	Verkeer	Haven-arbeiders	Scheeps-herstellers	Hotels- en spijshuizen	Huis-personeel	Verzorging	Bedienden	Kunstenaars	Totaal
Volledig werklozen																									
1954 November ...	9,1	0,6	1,1	1,0	4,9	1,9	17,2	5,6	15,8	2,0	1,1	1,0	19,1	9,7	3,4	7,4	11,5	—	—	5,6	4,5	0,4	10,7	0,8	134,4
December ...	12,9	0,6	1,3	1,3	5,8	1,9	24,8	7,0	17,4	1,9	1,2	1,0	20,9	11,4	4,0	8,1	12,1	—	—	5,4	4,4	0,3	10,7	0,8	155,2
1955 Januari	14,7	0,7	1,4	1,6	6,9	2,1	34,4	8,4	19,2	2,0	1,3	1,1	23,0	13,0	4,1	9,3	13,3	—	—	5,4	4,4	0,4	10,9	0,8	178,4
Februari ...	14,3	0,7	1,3	1,4	6,6	2,1	33,1	7,8	18,2	1,8	1,3	1,1	22,5	10,9	3,5	9,2	12,8	—	—	5,3	4,3	0,4	10,5	0,8	169,9
Maart	13,2	0,7	1,3	1,3	5,5	2,1	29,1	7,3	16,9	1,8	1,2	1,0	21,6	9,1	3,2	9,1	11,9	—	—	5,0	4,0	0,3	10,0	0,8	156,4
April	10,4	0,5	1,1	1,0	3,0	1,9	18,4	5,8	14,8	1,6	1,1	1,0	20,4	7,9	2,9	8,5	10,8	—	—	4,1	3,8	0,3	9,5	1,0	129,8
Mei	6,7	0,4	1,0	0,9	2,2	1,5	13,5	4,8	12,8	1,4	1,1	0,9	19,8	7,3	2,6	7,4	9,8	—	—	4,1	3,6	0,3	9,0	1,0	111,9
Juni	5,4	0,4	0,9	0,8	1,8	1,3	10,9	3,9	10,8	1,3	0,9	0,8	18,1	7,1	2,6	5,8	8,6	—	—	3,3	3,4	0,2	8,6	1,0	97,9
Juli	4,8	0,4	0,9	0,7	1,8	1,2	9,8	3,6	10,1	1,2	0,9	0,7	17,2	6,6	2,4	5,1	8,1	—	—	2,1	3,3	0,2	8,3	0,9	90,3
Augustus ...	4,0	0,4	0,7	0,6	1,6	1,0	8,8	3,3	9,2	1,2	0,8	0,7	15,3	7,1	2,1	4,5	7,4	—	—	2,1	3,2	0,2	7,8	0,8	82,8
September ...	4,1	0,4	0,7	0,6	1,9	1,1	8,5	3,1	8,7	1,1	0,7	0,7	14,7	6,1	1,8	4,5	7,0	—	—	3,4	3,3	0,2	7,9	0,9	81,4
Oktober	3,1	0,4	0,7	0,6	2,7	1,1	9,5	3,2	8,8	1,1	0,7	0,7	14,1	5,5	1,9	4,3	7,0	—	—	4,5	3,3	0,3	8,0	0,7	82,2
November ...	7,4	0,4	0,8	0,7	3,7	1,2	13,3	3,9	9,6	1,2	0,7	0,7	15,0	6,3	2,1	4,8	7,4	—	—	4,9	3,4	0,3	8,0	0,8	96,6

Gedeeltelijk en toevallig werklozen

1954 November ...	0,9	0,4	0,2	0,4	0,4	0,3	3,9	1,5	3,3	0,5	0,3	0,2	9,1	6,4	3,3	1,8	1,9	4,7	1,8	0,3	0,3	0,1	0,4	0,0	42,4
December ...	1,0	0,7	0,4	0,7	0,5	0,3	6,4	2,3	4,1	0,7	0,3	0,1	11,3	9,4	4,3	2,3	2,3	4,1	1,0	0,4	0,4	0,1	0,4	0,0	53,5
1955 Januari	2,5	1,8	0,3	2,5	1,3	0,4	54,3	6,0	6,6	0,7	0,5	0,2	14,1	9,7	2,6	3,1	4,8	3,4	1,1	0,4	0,4	0,1	0,6	0,0	117,4
Februari ...	3,2	2,9	0,2	5,2	1,6	0,3	64,0	7,1	6,5	0,5	0,4	0,2	13,6	6,7	1,9	2,8	5,0	3,6	0,5	0,4	0,4	0,1	0,6	0,0	127,7
Maart	1,7	1,6	0,1	1,8	1,0	0,4	35,9	4,7	4,7	0,5	0,3	0,2	12,8	5,6	2,4	2,5	3,6	4,3	0,4	0,4	0,4	0,1	0,6	0,0	86,0
April	0,4	0,2	0,1	0,2	0,5	0,5	1,7	1,2	3,0	0,4	0,3	0,2	14,7	4,9	2,4	2,3	2,1	4,2	0,1	0,4	0,4	0,1	0,5	0,0	40,8
Mei	0,7	0,3	0,1	0,1	0,3	0,3	1,6	0,9	2,7	0,5	0,4	0,2	14,9	4,3	2,9	1,9	1,9	4,0	0,0	0,3	0,3	0,0	0,5	0,0	39,1
Juni	1,3	0,2	0,2	0,1	0,4	0,3	1,5	0,8	2,4	0,4	0,3	0,2	12,7	5,3	4,6	1,6	1,7	3,9	0,0	0,3	0,4	0,0	0,4	0,0	39,0
Juli	1,0	0,2	0,1	0,1	0,4	0,3	1,3	0,8	2,2	0,4	0,3	0,2	12,7	5,2	4,0	1,6	1,7	2,0	0,0	0,3	0,3	0,0	0,4	0,0	35,5
Augustus ...	0,7	0,2	0,1	0,1	0,3	0,3	1,3	0,8	1,8	0,4	0,2	0,2	10,3	4,3	1,8	1,3	1,4	1,8	0,0	0,2	0,3	0,0	0,3	0,0	28,1
September ...	0,8	0,3	0,1	0,1	0,4	0,3	1,9	0,7	1,9	0,3	0,2	0,1	9,0	3,8	1,4	1,3	1,4	3,3	0,2	0,3	0,3	0,0	0,4	0,0	28,5
Oktober	0,7	0,4	0,1	0,1	0,4	0,2	2,2	0,8	2,4	0,4	0,2	0,1	8,4	4,2	2,3	1,5	1,5	3,8	0,1	0,3	0,3	0,1	0,4	0,0	30,9
November ...	0,8	0,3	0,1	0,1	0,3	0,2	2,9	1,2	2,1	0,3	0,2	0,1	8,4	5,6	3,0	1,6	1,6	3,5	0,0	0,3	0,3	0,0	0,4	0,0	33,3

Totaal gecontroleerde werklozen

1954 November ...	10,0	1,0	1,3	1,4	5,3	2,2	21,1	7,1	19,1	2,5	1,4	1,2	28,2	16,1	6,7	9,2	13,4	4,7	1,8	5,9	4,8	0,5	11,1	0,8	176,8
December ...	13,9	1,3	1,7	2,0	6,3	2,2	31,2	9,3	21,5	2,6	1,5	1,1	32,2	20,8	8,3	10,4	14,4	4,1	1,0	5,8	4,8	0,4	11,1	0,8	208,7
1955 Januari	17,2	2,5	1,6	4,2	8,2	2,4	88,7	14,5	25,8	2,7	1,7	1,3	37,1	22,7	6,7	12,4	18,1	3,4	1,1	5,8	4,8	0,5	11,5	0,9	295,8
Februari ...	17,5	3,6	1,5	6,6	8,2	2,3	97,1	14,9	24,7	2,4	1,6	1,3	36,1	17,6	5,4	12,0	17,8	3,6	0,5	5,7	4,6	0,5	11,1	0,8	297,5
Maart	14,9	2,3	1,4	3,1	6,5	2,5	65,0	12,0	21,6	2,3	1,5	1,2	34,4	14,7	5,6	11,6	15,5	4,3	0,4	5,4	4,4	0,4	10,6	0,8	242,4
April	10,8	0,7	1,2	1,2	3,4	2,4	20,1	7,1	17,8	2,0	1,4	1,2	35,0	12,8	5,3	10,8	12,9	4,2	0,1	4,5	4,3	0,4	10,0	1,0	170,6
Mei	7,4	0,7	1,1	1,0	2,5	1,7	15,1	5,7	15,6	1,9	1,4	1,1	34,5	11,6	5,4	9,3	11,7	4,0	0,0	4,4	4,0	0,3	9,5	1,1	151,0
Juni	6,7	0,7	1,1	0,8	2,2	1,6	12,4	4,6	13,3	1,7	1,2	1,0	30,8	12,4	7,2	7,4	10,4	3,9	0,0	3,6	3,7	0,3	8,9	1,0	136,9
Juli	5,9	0,6	1,0	0,8	2,0	1,5	11,1	4,4	12,3	1,6	1,2	0,9	29,8	11,8	6,4	6,7	9,8	2,0	0,0	2,4	3,6	0,3	8,7	1,0	125,8
Augustus ...	4,7	0,6	0,8	0,8	1,9	1,2	10,0	4,1	11,1	1,6	1,0	0,8	25,6	11,3	3,9	5,8	8,8	1,8	0,0	2,3	3,6	0,2	8,2	0,8	110,9
September ...	4,9	0,7	0,9	0,7	2,3	1,4	10,4	3,8	10,6	1,4	0,9	0,8	23,6	9,9	3,2	5,8	8,4	3,3	0,2	3,7	3,5	0,3	8,3	0,9	109,9
Oktober	3,8	0,7	0,8	0,7	3,1	1,3	11,7	4,1	11,2	1,5	0,9	0,8	22,6	9,8	4,2	5,7	8,5	3,8	0,1	4,8	3,6	0,3	8,4	0,7	113,1
November ...	8,2	0,7	0,8	0,8	4,0	1,4	16,2	5,0	11,7	1,5	0,9	0,8	23,4	12,0	5,1	6,3	9,1	3,5	0,0	5,3	3,7	0,3	8,4	0,8	129,9

BANK- EN GELDSTATISTIEKEN
I. — BELGIE EN BELGISCH-KONGO
ALGEMENE STATEN DER BANKEN ¹
(miljoenen franken)

85¹

Posten	1955 30 april	1955 31 mei	1955 30 juni	1955 31 juli	1955 31 augustus	1955 30 september	1955 31 oktober	1955 30 november
ACTIVA								
A. Spaargelden (art. 15, koninkl. besl. 42)	—	—	—	—	—	—	—	—
B. Beschikbare en vlottende middelen :								
Kas, Nationale Bank, Postrekening ...	2.587	2.560	3.035	2.742	2.696	2.585	2.685	2.769
Daggeld	2.397	2.112	2.164	2.556	1.786	2.229	2.356	2.276
Bankiers	4.739	4.038	3.926	4.115	4.051	4.049	3.933	4.213
Moedermaatsch., filialen en dochterm.	741	896	933	659	526	541	584	564
Andere te innen waard. op korte term.	4.549	3.927	3.948	4.122	3.799	3.777	3.945	4.144
Wissels	44.063	43.624	43.914	41.421	42.461	43.624	44.598	46.194
a) Handelswissels ²	13.225	13.242	13.095	11.171	12.296	12.778	13.135	14.035
b) Overheidsf. herdiscont. bij N.B.B.	8.934	8.790	8.695	7.465	9.436	10.546	10.752	11.568
c) Overheidsf. mob. bij N.B.B. tot beloop van 95 pct.	21.904	21.592	22.124	22.785	20.729	20.300	20.711	19.991
Prolongaties en voorschot. op effecten	1.156	1.425	1.466	1.433	1.382	1.489	1.400	1.239
Debiteuren wegens verstrekte accept.	8.867	8.713	9.060	8.869	8.782	8.707	8.888	9.132
Diverse debiteuren	17.937	18.273	18.932	19.181	19.257	19.210	18.816	18.854
Effecten	22.372	21.984	22.094	21.929	21.931	21.925	22.129	22.559
a) Belegde wettelijke reserve	279	280	279	279	279	279	279	279
b) Belgische overheidsfondsen	19.617	19.390	19.513	19.350	19.305	19.391	19.435	19.706
c) Buitenlandse overheidsfondsen ...	319	63	64	64	64	86	86	64
d) Bank aandelen	1.064	1.074	1.075	1.075	1.077	1.077	1.078	1.079
e) Andere fondsen	1.093	1.177	1.163	1.161	1.206	1.092	1.251	1.431
Diversen	726	755	912	806	852	946	819	750
Niet gestort kapitaal	5	4	5	5	5	5	5	5
Totaal beschikbare en vlottende middelen	110.139	108.311	110.389	107.838	107.528	109.087	110.158	112.699
C. Vastgelegde middelen :								
Oprichtings- en eerste inrichtingskost.	7	7	7	7	7	6	7	7
Gebouwen	933	937	946	954	957	947	957	955
Part. in dochtermaatsch. voor immobil.	257	257	257	257	265	265	265	265
Vord. op dochtermaatsch. voor immob.	280	284	290	295	294	296	295	297
Materieel en meubilair	124	125	124	128	127	128	129	132
Totaal vastgelegde middelen ...	1.601	1.610	1.624	1.641	1.650	1.642	1.653	1.656
Totaal der activa ...	111.740	109.921	112.013	109.479	109.178	110.729	111.811	114.355
PASSIVA								
A. Spaargelden (art. 15, koninkl. besl. 42)	—	—	—	—	—	—	—	—
B. Opvraagbaar :								
Bevoorr. of gewaarborgde schuldeisers	1.213	400	602	439	453	464	372	393
Daggeld	5	33	20	12	26	30	33	42
Bankiers	8.001	7.215	7.637	7.471	7.489	7.981	7.552	7.769
Moedermaatsch., filialen en dochterm.	1.948	1.958	1.823	1.768	1.544	1.702	1.747	2.047
Geaccepteerde wissels	8.868	8.713	9.060	8.869	8.782	8.706	8.888	9.132
Andere te bet. waarden op korte term.	2.595	1.903	2.819	2.490	2.254	2.132	1.986	1.969
Crediteuren wegens wissels ter incasso	802	859	778	787	754	778	814	869
Deposito's en crediteuren	74.951	75.230	75.585	73.555	74.006	74.818	75.908	77.493
a) Dad. opvr. en op ten h. 30 d. ³	63.983	64.270	64.541	63.849	63.657	64.045	65.004	66.087
b) Op meer dan 30 dagen	10.968	10.960	11.044	9.706	10.349	10.773	10.899	11.406
Obligaties en kashons	3.249	3.301	3.356	3.408	3.472	3.543	3.607	3.712
Nog te storten bedr. op fonds. en part.	645	722	706	634	638	642	665	642
Diversen	2.650	2.720	2.672	3.093	2.808	2.971	3.246	3.292
Totaal opvraagbaar ...	104.927	103.054	105.058	102.526	102.226	103.767	104.813	107.350
C. Niet opvraagbaar :								
Kapitaal	3.966	4.006	4.003	4.003	4.003	4.014	4.049	4.065
Niet beschikb. res. wegens uitgiftpr.	166	179	179	179	179	178	180	177
Wettelijke res. (art. 13, kon. besl. 185)	283	284	283	283	283	283	283	283
Beschikbare reserve	2.320	2.317	2.411	2.411	2.411	2.411	2.412	2.406
Reservefonds	78	81	79	77	76	76	74	74
Totaal niet opvraagbaar...	6.813	6.867	6.955	6.953	6.952	6.962	6.998	7.005
Totaal der passiva ...	111.740	109.921	112.013	109.479	109.178	110.729	111.811	114.355

¹ De globale staat bevat, wat betreft de banken, welke hun bedrijvigheid gedeeltelijk in het buitenland of in de kolonie uitoefenen, slechts de bestanddelen der activa en passiva van de Belgische zetels. De saldi van de rekeningen geopend door deze laatste op naam van de in het buitenland of in de kolonie gevestigde zetels zijn opgenomen onder de rubriek « Moedermaatschappij, Filialen en Dochtermatenschappen ».

² De portefeuille van de Nationale Bank van België en de parastatale instellingen aan wissels door de banken herdisconteerd, beliep op 30 april, 31 mei, 30 juni, 31 juli, 31 augustus, 30 september, 31 oktober en 30 november 1955 respectievelijk fr 6.544, 7.102, 7.329, 9.330, 7.285, 6.591, 6.593 en 5.707 miljoen die niet bevat zijn in de handelswissels.

³ Incl. de deposito's ingeschreven in boekjes waarover slechts kan beschikt worden ten belope van 5.000 frank per periode van veertien dagen en ten belopen van ten hoogste 50.000 frank per periode van veertien dagen, mits een vooropzeg van ten minste veertien dagen. Voor de maanden april, mei, juni, juli, augustus, september, oktober en november 1955 beliepen deze deposito's respectievelijk fr 0.988, 0.948, 10.005, 10.051, 10.066, 10.098, 10.117 en 10.147 miljoen.

WEEKSTATEN VAN DE NATIONALE BANK VAN BELGIE

85²

(miljoenen franken)

Posten	1955 22 december	1955 29 december	1956 5 januari	1956 12 januari	1956 19 januari	1956 26 januari	1956 2 februari	1956 9 februari
ACTIVA								
Goudvoorraad	46.555	46.442	46.886	46.662	47.097	47.097	46.601	46.601
Tegoed op het buitenland	534	110	424	279	360	316	318	291
Te ontvangen deviezen en goud	—	—	—	—	—	84	84	84
Vorderingen op het buitenland in het kader van betalingsakkoorden :								
a) E.B.U.	9.230	9.230	9.138	9.138	9.265	9.265	9.222	9.222
b) landen, leden van de E.B.U.	621	711	885	859	964	1.541	2.010	2.139
c) andere landen	747	816	828	808	766	694	694	658
Deb. weg. termijnverk. v. dev. en goud	1	—	506	506	506	506	1	1
Handelspapier op België	4.742	6.762	6.345	5.519	5.276	6.353	5.243	5.320
Voorschotten op overheidsfondsen	212	358	239	470	208	232	318	306
Overheidseffecten (art. 20 der statuten. Overeenkomsten van 14 september 1948 en 15 april 1952) :								
a) schatkistcertificaten	8.650	7.900	8.080	8.205	5.830	3.560	6.330	6.640
b) papier uitgegeven door instellingen waarvan de verbintenissen door de Staat gewaarborgd zijn	28	618	693	58	408	83	53	83
c) andere Belgische overheidseffecten .	131	108	118	126	132	132	257	264
Deel- en pasmunt	741	705	689	706	738	759	757	757
Tegoed bij de Dienst der Postchecks	2	2	2	2	2	2	2	2
Geconsolideerde vordering op de Staat (art. 3, § b van de wet v. 28 juli 1948)	34.660	34.660	34.660	34.660	34.660	34.660	34.660	34.660
Overheidsfondsen (art. 18 en 21 der stat.)	1.915	1.914	1.914	1.914	1.914	1.914	1.924	1.984
Gebouwen, materieel en meubelen	1.060	1.060	1.060	1.060	1.179	1.179	1.179	1.179
Waarden van de Pensioenkas van het Personeel	787	787	819	820	844	846	847	844
Diversen	882	912	1.092	901	227	287	291	279
	111.498	113.095	114.378	112.693	110.376	109.510	110.791	111.314

PASSIVA

Bankbiljetten in omloop	104.937	106.399	107.439	106.005	104.279	103.247	105.067	105.128
Rekeningen-courant :								
Schatkist { gewone rekening	3	5	1	6	6	3	5	7
rekeningen Akkoord voor Econ. Samenwerking .	56	57	57	57	56	56	56	56
Banken in het buitenl. : gew. rekening.	181	167	176	165	162	162	143	142
Diverse rekeningen-courant	1.228	1.763	1.268	1.407	1.390	1.459	1.500	1.991
Verbintenissen tegenover het buitenland in het kader van betalingsakkoorden :								
Landen, leden van de E.B.U.	178	186	297	282	242	241	204	204
Andere landen	1.110	747	754	387	422	446	468	462
Totaal der verbintenissen op zicht	107.693	109.324	109.992	108.309	106.557	105.614	107.443	107.991
Speciale provisie (overeenk. v. 14-9-1954) : N.M.K.N.	—	—	—	—	25	25	25	25
Te leveren deviezen en goud	118	73	550	545	617	694	132	106
Pensioenkas van het Personeel	787	787	819	820	844	846	847	844
Diversen	982	993	1.099	1.101	259	257	270	274
Kapitaal	400	400	400	400	400	400	400	400
Reserves en afschrijvingsrekeningen	1.518	1.518	1.518	1.518	1.674	1.674	1.674	1.674
	111.498	113.095	114.378	112.693	110.376	109.510	110.791	111.314

NATIONALE BANK VAN BELGIE

BALANS PER 31 DECEMBER 1955

(miljoenen franken)

Activa		Passiva	
Goudvoorraad	46.385	Bankbiljetten in omloop	107.556
Tegoed op het buitenland	259	Rekeningen-courant en diversen :	
Vorderingen op het buitenland in het kader van betalingsakkoorden :		Schatkist { gewone rekening	11
a) E.B.U.	9.138	Reken. Akk. voor Economische Samenwerking	57
b) landen, leden van de E.B.U.	712	Organismen door bijzondere wet beheerd en openbare besturen	277
c) andere landen	821	Banken in België	1.888
Debiteuren wegens termijnverkopen van deviezen en goud	1	Banken in het buitenl. : gewone reken.	171
Handelspapier op België	8.399	Particulieren	348
Voorschotten op overheidsfondsen	210	Te betalen waarden	390
Overheidseffecten (art. 20 der statuten. Overeenkomst van 14 september 1948)		Verbintenissen tegenover het buitenland in het kader van betalingsakkoorden :	
a) schatkistcertificaten	8.800	Landen, leden van de E.B.U.	277
b) papier uitgegeven door instellingen waarvan de verbintenissen door de Staat gewaarborgd zijn	783	Andere landen	747
c) andere overheidseffecten	118	Totaal der verbintenissen op zicht	1.024
Deel- en pasmunt	700	Te leveren deviezen en goud	71
Tegoed bij de Dienst der Postchecks	1	Pensioenkas van het Personeel	810
Geconsolideerde vordering op de Staat (art. 3, § b van de wet van 28 juli 1948)	34.660	Overgangsrekeningen	284
Overheidsfondsen (art. 18 en 21 der statuten)	1.914	Kapitaal	400
Te innen waarden	171	Reservefondsen :	
Gebouwen, materieel en meubelen	1.179	a) Statutaire reserve	815
Waarden van de Pensioenkas van het Personeel	810	b) Voorzieningsfonds	245
Afgeschreven en te verzilveren waarden	p. m.	c) Rekening der afschrijvingen op gebouwen, materieel en meubelen	1.079
Overgangsrekeningen	224	Te verdelen netto-winst	359
Totaal van de activa	115.285	Totaal van de passiva	115.285

WINST- EN VERLIESREKENING PER 31 DECEMBER 1955

(miljoenen franken)

Debet		Credit	
Algemene onkosten	307	Disconto, wissel, intresten en provisies	690
Onkosten op aankoop, verkoop en verzending van goud	6	Provenu door overheidsfondsen en andere effecten verworven krachtens de statuten	87
Gewone toelage aan de Pensioenkas van het Personeel	25	Winst op verkoop en incassering van effecten	2
Buitengewone toelage aan de Pensioenkas van het Personeel	23	Rechten op bewaarnemingen, courtages en huur der brandkasten	13
Afschrijvingen op gebouwen, materieel en meubelen	28	Geïnd op afgeschreven en te verzilveren waarden	84
Afschrijvingen op nieuwe gebouwen	119	Restorno op mobiliënbelasting	44
Geldelijke verplichtingen tegenover de Staat :		Beschikbaar geworden fiscale voorziening	31
a) Provenu der disconto- en voorschotverrichtingen boven de 3 ½ %	3	Geldelijke verplichtingen en vergoedingen van de Staat :	
b) Zegelrecht op de biljettenomloop	151	a) Restorno van het zegelrecht op de biljettenomloop (koninklijk besluit dd. 24 augustus 1939, art. 34)	115
Overschrijving naar de overgangsrekeningen van het passief als provisie voor onkosten op aankoop, verkoop en verzending van goud	7	b) Vergoeding van 0,25 % 's jaars op de Staatsschuld (koninklijk besluit dd. 24 augustus 1939, art. 33)	93
Overschrijving naar de overgangsrekeningen van het passief als provisie voor constructie van gebouwen	149	c) Vergoeding van 0,10 % 's jaars op het bedrag der kleine coupures uitgegeven voor rekening van de Schatkist (Overeenkomst van 18 maart 1946)	2
Overschrijving naar het Voorzieningsfonds van de winst op verkoop en incassering van effecten	2	Overschrijving van de rekening « Provisie voor constructie van gebouwen »	68
Te verdelen netto-winst	359		
	1.179		1.179

ORDEREKENINGEN PER 31 DECEMBER 1955

(miljoenen franken)

Te inkasseren waarden		26
Geopende documentaire kredieten		32
Diverse bewaarnemingen :		
Onderpand van de voorschotrekningen op Belgische overheidsfondsen	12.504	
Waarborgen verleend door discontocedenten	20	
Obligaties van de Muntsaneringslening	8	
Internationaal Muntfonds	8.324	
Internationale Bank voor Wederopbouw en Ontwikkeling	1.783	
Andere bewaarnemingen	44.558	67.197
Diverse ontvangen borgtochten		153
Waarborgcertificaten van de Schatkist ontvangen		2.640
Borgtochten verleend ten gunste van het Personeel		107
Schatkist :		
Portefeuille en allerlei tegoed	20	
Diverse waarden toebehorend aan de Staat :		
Gewone aandelen N.M.B.S.	1.000	
Deelhebbende obligaties N.M.B.S.	638	
Schatkistbons van de Luxemburgse Regering (Belg-Lux. akk.)	1.431	
Obligaties van de Regering van de Bondsrepubliek Duitsland (overeenkomsten van Londen dd. 27-2-1953)	424	
4 ½ % Certificaten N.M. voor Goedkope Woningen en Woonvertrekken	4.005	
4 ½ % Certificaten N.M. voor de Kleine Landeigendom	714	
Diverse waarden	207	8.419
Diverse waarden door de Staat in bewaring genomen :		
Waarden door derden gedeponeed	5.841	
Dienst der ingeschreven schuld	15.187	
Deposito- en Consignatiekas	47.627	
Als borgstelling gedeponeede waarden	2.030	70.685
Waarden afgegeven ingevolge het Besluit van de Regent dd. 17 januari 1949 betreffende het van onwaarde maken van de niet aangegeven Belgische effecten aan toonder		62
Af te leveren waarden		995
Ingetrokken effecten		7
Fonds voor delging van de Staatsschuld		5.879
Muntfonds :		
Overheidsfondsen	4.959	91.026
Rentenfondsen, gedeponeede effecten		3.538
Algemene Spaar- en Lijfrentekas :		
Voorlopige beleggingen	8.142	
Beleende fondsen	10	
Neergelegde waarborgen	122	8.274

VERDELING VAN DE NETTO-WINST

(miljoenen franken)

1. Aan de aandeelhouders : een eerste dividend van 6 % op het nominaal kapitaal		24,0
2. Van het overschot, hetzij 335,2 miljoenen franken		
a) 10 % aan de reserve		33,5
b) 8 % aan het personeel		26,8
3. Van het overschot, hetzij 274,9 miljoenen franken		
a) Aan het Rijk 1/5 ^e		55,0
b) Aan de aandeelhouders, een tweede dividend		218,9
c) Het saldo aan de reserve		1,0
Totaal van de te verdelen netto-winst		359,2

VERRICHTINGEN VAN DE NATIONALE BANK VAN BELGIE VOOR EIGEN REKENING

(in millioenen franken)

1955

Plaatsen	Gediaconteerd handelspapier				Voorschotten in rekening-courant				Diverse rekening-courantsaldi					Verplaatste checks			
	Aantal	Bedrag	Onbetaalde		Aantal rekeningen	Bedrag		Bedrag		Voor rekeninghouders te innen papier		Over-makings van plaats op plaats ²	getrokken		uitbetaald		
			Aantal	Bedrag		Debet	Crédit	Debet (?)	Credit (?)	Aantal	Bedrag		Bedrag	Aantal	Bedrag	Aantal	Bedrag
Antwerpen	29.774	3.399	276	6,9	66	11.527,7	11.541,2	30.005	30.227	6.730	792,7	32.954	903	179,4	2.287	370,2	
Aalst	6.624	669	96	2,7	13	16,1	13,1	1.622	1.626	107	10,5	3.357	8	2,7	121	41,6	
Boom	—	—	18	0,3	5	4,6	4,6	258	258	1	0,1	308	—	—	63	14,3	
Brugge	4.255	389	45	2,5	24	191,5	191,2	1.606	1.610	—	—	2.576	74	11,0	287	45,5	
Dendermonde ...	1.539	102	37	1,2	3	29,9	29,9	605	611	—	—	365	—	—	84	8,8	
Eeklo	1.842	399	10	0,3	8	3,0	3,1	749	752	—	—	637	18	26,5	137	18,4	
Gent	6.252	540	224	8,2	40	191,5	191,1	4.957	4.968	4.978	315,7	6.523	41	13,8	334	51,5	
Geraardsbergen .	10.775	324	18	0,1	12	31,0	30,5	523	523	12	0,5	463	4	0,3	350	26,8	
Hasselt	2.745	388	48	1,6	12	12,5	12,4	2.403	2.407	16	1,1	2.730	1	0,1	143	29,1	
Ieper	—	—	17	0,2	6	23,0	22,9	190	190	—	—	157	—	—	147	19,8	
Kortrijk	9.099	1.045	74	3,3	17	35,2	35,9	2.027	2.040	105	20,8	4.645	2	0,3	194	55,6	
Leuven	8.195	972	40	1,2	6	4,5	4,0	2.450	2.452	5	0,4	4.092	91	14,6	151	48,4	
Mechelen	3.704	386	78	2,4	8	38,3	38,5	1.560	1.561	7	0,6	1.437	1	0,1	136	24,1	
Oostende	883	94	32	1,0	10	7,7	7,5	995	998	—	—	1.035	7	0,3	148	45,6	
Oudenaarde	1.098	58	3	0,2	9	8,7	8,9	178	180	5	0,2	378	1	0,1	108	8,1	
Roeselare	5.109	272	28	1,1	8	224,9	220,9	1.874	1.886	8	0,6	1.662	7	1,8	105	25,7	
Ronse	3.409	292	97	2,1	15	15,0	15,7	652	656	—	—	787	1	0,4	18	3,9	
Sint-Niklaas	2.099	190	36	1,4	5	27,8	27,8	434	436	4	2,0	772	—	—	147	44,1	
Tienen	18.697	2.515	22	0,3	3	1,5	1,5	3.715	3.719	—	—	2.480	111	96,0	164	57,8	
Tongeren	5.607	540	22	0,3	10	1,8	1,6	899	901	3	0,1	296	5	7,6	84	7,6	
Turnhout	2.094	178	18	1,3	3	9,7	9,7	1.616	1.617	—	—	844	—	—	187	24,5	
Veurne	—	—	9	0,6	7	18,5	19,5	85	85	—	—	137	—	—	54	26,2	
Liège	16.165	2.063	263	9,0	137	258,3	259,6	14.574	14.631	168	52,2	9.111	91	5,4	576	163,4	
Arlon	528	63	23	0,4	3	2,4	2,5	735	736	3	0,3	815	—	—	40	7,0	
Ath	485	64	19	0,1	6	0,5	0,5	217	217	14	0,1	149	—	—	175	44,5	
Charleroi	11.557	858	153	4,6	55	423,7	343,7	6.602	6.614	728	102,9	5.076	120	16,8	484	67,3	
Dinant	2.285	95	50	1,8	9	1,8	1,8	228	229	6	—	149	—	—	80	18,4	
Huy	6.515	484	119	4,5	18	161,7	167,8	2.224	2.231	638	108,9	853	13	1,0	163	29,7	
La Louvière	3.673	532	34	1,1	18	32,8	32,0	1.980	1.981	—	—	2.974	35	1,6	465	87,0	
Malmédy	—	—	17	0,2	1	—	—	142	144	178	9,4	8	—	—	130	20,0	
Marche	—	—	9	—	29	15,9	15,3	3	4	—	—	9	11	2,6	73	12,8	
Mons	3.731	476	66	1,6	34	66,6	40,4	2.370	2.375	27	0,1	2.500	—	—	427	46,3	
Mouscron	2.492	401	32	0,9	15	3,6	4,5	300	307	9	0,3	1.109	3	0,6	120	10,4	
Namur	1.861	215	64	1,5	31	133,7	82,0	2.756	2.768	14	1,3	1.955	6	1,3	129	60,0	
Neufchâteau	364	41	5	0,1	4	0,8	1,1	240	240	—	—	68	—	—	85	9,3	
Nivelles	9.074	443	23	1,4	7	0,8	0,7	986	988	—	—	341	—	—	89	11,2	
Péruwelz	2.679	333	20	0,8	13	4,3	3,7	623	625	89	2,7	334	2	0,1	61	3,3	
Philippeville	1.017	214	4	0,1	43	4,5	4,5	257	257	20	0,4	188	237	11,5	87	14,4	
Soignies	26	3	4	0,1	4	0,5	0,9	118	119	2	0,2	22	—	—	71	6,9	
Tournai	1.881	181	37	0,6	27	68,1	66,5	1.693	1.698	—	—	1.856	247	15,3	52	49,2	
Verviers	11.058	1.262	85	1,7	39	111,8	111,3	2.493	2.501	80	3,2	3.043	5	0,9	232	60,8	
Wavre	3.981	240	70	3,6	7	28,3	27,7	463	469	10	1,0	515	—	—	17	3,5	
Luxembourg	—	—	32	0,2	5	1,0	1,0	7.489	7.493	78	0,5	1.381	29	1,2	87	3,7	
Totaal...	203.172	20.720	2.377	73,5	795	13.745,5	13.599,0	105.896	106.330	14.045	1.428,8	101.091	2.074	413,3	9.092	1.726,7	
Brussel	89.434	91.447	3.205 ¹	63,5 ¹	423	14.381,4	14.583,1	376.571	376.273	35.952	328,1	26.043	7.186	1.363,3	153	56,9	
Algemeen totaal	292.606	112.167	5.582	137,0	1.218	28.126,9	28.182,1	482.467	482.603	49.997	1.756,9	127.134	9.260	1.776,6	9.245	1.783,6	

² Call money-verrichtingen niet inbegrepen.

¹ De onbetaalde effecten aangeboden door de Posten inbegrepen.

VERRICHTINGEN VAN DE NATIONALE BANK VAN BELGIE VOOR REKENING VAN ANDERE ORGANISMEN
(in millioenen franken)

1955

Plaatsen	Schatkist				Fonds tot Delging van de Staatsschuld	Aantal uitbetaalde coupons		Algemene Spaar- en Lijfrentekas				N. M. K. N. *		N. K. B. K. *		Verrekeningskamers			
	Rekening-courant en verrichtingen in speciën		Overheidsfondsen en Schatkistpapier			Uitgaven	voor de Staat en voor order	voor allerlei organismen	Rekening-courant		Gedisconteerd papier		Disconto's en beleningen		Disconto's en beleningen		Getal aangesloten leden	Verrekenende stuks ¹	
	Bedrag		Bedrag				(in duizenden)	Ontvangsten	Uitgaven	Aantal	Bedrag	Aantal	Bedrag	Aantal	Bedrag	Aantal		Bedrag	Aantal
	Ontvangsten	Uitgaven	Ingekomen	Uitgegaan															
Antwerpen	12.370	27.233	69,0	603,8	201,1	3.907	191	123,8	286,1	717	133,0	32	2,0	12	2,1	21	806.699	175.988	
Aalst	346	2.444	1,6	96,5	44,9	638	68	32,0	36,9	5.591	653,3	352	35,9	112	22,8	5	70.651	12.268	
Boom	289	542	0,3	9,0	6,2	104	14	13,3	16,1	—	—	—	—	—	—	5	15.886	2.894	
Brugge	3.593	2.393	2,5	112,5	32,9	528	78	18,8	50,0	2.560	344,1	10	0,2	2	0,6	6	77.425	11.022	
Dendermonde ...	31	505	0,9	13,2	6,1	71	10	3,8	11,0	3.162	334,9	60	2,7	13	2,8	6	20.002	2.615	
Eeklo	100	309	0,9	15,9	2,0	52	15	5,9	5,7	1.871	197,1	—	—	—	—	5	14.382	2.851	
Gent	5.972	6.216	42,0	262,7	85,0	1.570	186	348,2	393,8	1.231	181,2	—	—	—	—	7	146.624	28.175	
Geraardsbergen	119	136	0,2	3,7	3,3	47	7	2,4	2,7	3.498	344,7	48	4,7	5	1,2	5	10.137	1.004	
Hasselt	2.335	3.840	10,2	66,5	7,4	152	12	12,2	62,7	5.979	655,8	161	10,5	117	17,2	5	57.405	13.651	
Ieper	252	260	0,3	25,6	4,5	86	17	0,4	3,3	—	—	—	—	—	—	5	11.681	1.383	
Kortrijk	3.153	4.777	4,9	243,1	64,8	833	91	53,7	84,0	2.677	261,1	31	2,6	17	3,6	6	130.014	24.977	
Leuven	1.898	4.813	1,6	198,9	118,1	848	63	71,1	76,2	2.740	285,3	11	3,2	26	4,9	6	86.233	21.497	
Mechelen	1.169	591	0,6	77,3	13,3	271	25	26,7	77,2	2.443	270,7	52	6,8	7	1,0	5	37.726	4.889	
Oostende	891	866	1,6	56,1	13,3	265	24	48,0	48,0	674	77,1	10	0,8	10	1,8	8	51.554	5.313	
Oudenaarde	158	372	0,2	5,9	8,1	78	19	1,3	5,0	476	46,6	19	2,1	1	0,1	6	16.182	2.167	
Roeselare	570	1.063	1,5	35,7	13,4	160	21	3,5	14,9	2.804	380,9	253	28,7	76	17,2	6	86.056	9.574	
Ronse	216	888	0,3	2,3	3,3	46	17	13,7	14,9	953	125,0	48	3,7	4	1,3	5	21.597	4.257	
Sint-Niklaas	488	868	0,5	19,4	5,7	114	21	12,1	34,1	592	70,7	10	0,9	5	0,9	5	30.961	4.895	
Tienen	982	935	1,6	38,8	14,2	283	32	18,7	40,9	320	55,3	—	—	—	—	5	28.281	8.436	
Tongeren	146	37	0,2	0,2	1,7	24	4	8,0	9,7	2.427	301,2	152	22,8	30	6,6	5	14.428	960	
Turnhout	409	856	0,9	47,4	4,5	106	10	6,9	26,1	2.705	252,5	13	1,5	2	0,3	5	28.866	3.601	
Veurne	206	75	0,2	25,6	4,3	72	19	18,9	15,8	—	—	—	—	—	—	5	7.325	1.005	
Liège	7.326	11.413	19,8	353,7	120,8	3.362	122	691,4	702,0	3.529	441,8	119	18,5	22	5,2	11	186.688	46.244	
Arlon	1.008	759	1,0	50,0	15,4	284	34	3,8	17,5	788	113,2	—	—	13	2,3	4	17.773	3.616	
Ath	551	179	0,2	10,1	1,8	66	12	2,1	10,9	101	10,8	—	—	—	—	4	8.344	626	
Charleroi	5.121	5.550	67,3	185,8	53,1	2.006	164	24,1	139,2	3.685	428,9	28	2,9	25	4,8	8	146.580	30.039	
Dinant	102	21	1,4	25,4	0,6	22	3	0,5	1,5	590	82,9	8	0,5	13	2,7	—	—	—	
Huy	494	477	0,9	25,5	5,0	158	9	4,9	16,7	2.847	383,6	114	8,4	23	3,7	7	26.698	3.165	
La Louvière	302	2.526	3,9	69,5	40,6	1.284	93	26,4	51,9	1.316	150,6	—	—	7	1,0	5	46.212	15.720	
Malmédy	246	37	0,5	55,7	0,9	13	1	0,3	7,3	—	—	—	—	—	—	—	—	—	
Marche	95	9	5,4	31,5	0,4	8	4	4,9	12,8	—	—	—	—	—	—	—	—	—	
Mons	2.171	3.080	16,0	94,4	38,0	1.456	124	9,6	65,3	946	130,6	5	0,3	—	—	5	57.939	13.580	
Mouscron	102	702	0,1	3,4	3,5	80	10	6,0	16,4	207	25,2	12	1,1	4	0,5	7	20.316	4.119	
Namur	2.447	2.405	2,6	100,5	41,8	1.107	99	20,5	37,6	3.156	404,4	17	1,3	54	10,4	7	59.067	7.757	
Neufchâteau	28	12	0,3	59,0	0,4	6	2	2,2	3,9	1.042	109,1	1	0,1	7	1,4	—	—	—	
Nivelles	201	109	0,1	9,2	1,4	61	10	0,2	4,1	744	110,6	70	8,1	—	—	5	9.893	1.264	
Péruwelz	40	177	—	2,2	1,6	40	6	0,6	0,3	1.040	129,1	—	—	18	2,9	6	9.639	1.044	
Philippeville	29	9	0,1	12,8	0,7	14	6	8,6	14,7	485	53,4	41	1,8	36	6,9	—	—	—	
Soignies	78	47	0,1	9,8	0,5	30	4	0,4	0,6	469	63,8	6	1,1	1	0,2	4	6.548	714	
Tournai	866	1.881	2,9	105,0	30,2	897	102	31,3	46,5	265	29,9	—	—	—	—	6	45.079	8.375	
Verviers	986	1.738	6,4	57,1	28,9	952	69	79,5	78,7	803	106,4	6	1,1	—	—	8	91.095	14.956	
Wavre	140	157	0,6	28,6	2,4	68	9	6,0	7,4	598	107,7	100	27,5	40	8,7	5	19.511	1.929	
Luxembourg	—	—	—	—	—	47	3	—	—	—	—	—	—	—	—	—	—	—	
Totaal...	58.026	91.307	271,6	3.249,3	1.046,1	22.216	1.830	1.766,7	2.550,4	66.031	7.852,5	1.789	201,8	702	135,1	—	2.521.497	496.570	
Brussel	244.707	211.452	35.558,4	33.041,1	2.358,5	21.474	—	54.757,7	53.997,2	7.569	3.920,1	—	—	—	—	36	2.248.155	1.145.083	
Algemeen totaal	302.733	302.759	35.830,0	36.290,4	3.404,6	43.690	1.830	56.524,4	56.547,6	73.600	11.772,6	1.789	201,8	702	135,1	—	4.769.652	1.641.653	

¹ Call money-verrichtingen niet inbegrepen.

* N. M. K. N. : Nationale Maatschappij voor Krediet aan de Nijverheid. — N. K. B. K. : Nationale Kas voor Beroepskrediet.

VAN DE CENTRALE BANK VAN BELGISCH-CONGO EN RUANDA-URUNDI

(miljoenen franken)

Posten	1955 31 mei	1955 30 juni	1955 31 juli	1955 31 augustus	1955 30 september	1955 31 oktober	1955 30 november	1955 31 december
ACTIVA								
Goudvoorraad	5.758	5.765	5.769	5.776	5.781	5.786	5.791	5.794
Tegoed in deviezen omzetbaar in goud ...	3.894	3.933	3.844	3.968	3.863	3.797	3.843	3.802
Tegoed in Belgische franken :								
Banken en diverse organismen	2	0,4	82	21	8	32	1	39
Certificaten der Belgische Schatkist ...	1.256	1.082	887	630	525	525	525	1.740
Andere tegoeden	848	463	819	1.169	988	550	354	618
Tegoed in andere deviezen	27	23	28	28	17	32	25	30
Te ontvangen buitenlandse deviezen en goud	—	—	—	35	41	41	13	7
Deb. wegens termijnverk. v. dev. en goud	—	—	—	—	—	—	—	—
Handelspapier op Belgisch-Kongo en Ruanda-Urundi	44	89	99	76	53	69	84	109
Voorsch. op overheidsf. en edele stoffen	31	51	199	22	2	24	12	52
Tegoed bij de diensten der Postchecks ...	18	15	20	8	9	6	8	8
Overheidseffecten (art. 6, § 1, litt. 3a der statuten) uitgegeven door Belg.-Kongo	—	—	—	—	—	—	—	—
Belgische overheidseff. uitgeg. in Kong. fr.	3.993	3.993	3.993	3.993	3.993	3.993	3.993	3.993
Overheidsfondsen (art. 6, § 1, litt. 12 en 13 der Statuten)	534	796	790	790	795	796	807	798
Gebouwen, materieel, meubelen	148	155	161	161	164	167	172	177
Diversen	81	98	89	111	140	117	128	72
	16.634	16.463	16.780	16.788	16.379	15.935	15.756	17.239

PASSIVA								
Biljetten en metalen in omloop	4.536	4.783	4.977	4.936	4.873	4.757	4.741	5.017
Rekeningen-courant en div. crediteuren :								
Belgisch-Kongo	6.036	7.509	7.469	6.428	6.171	5.812	5.529	5.618
Ruanda-Urundi	392	396	393	929	916	873	883	842
Diverse rekeningen-courant	3.560	2.280	2.231	2.386	2.417	3.008	2.839	2.787
Te betalen waarden	154	176	152	140	104	124	277	219
Totaal der verbintenissen op zicht	14.678	15.144	15.222	14.819	14.481	14.574	14.269	14.483
Crediteuren wegens termijn aankopen van deviezen en goud	—	—	—	34	40	40	13	7
Verbindenissen in Belgische franken :								
Op zicht	760	579	795	1.056	952	520	764	703
Op termijn	630	178	63	33	38	18	23	1.443
Verbindenissen in buitenlandse deviezen :								
In omzetbare deviezen	8	4	8	8	8	8	7	10
In andere deviezen	6	9	7	7	20	6	10	9
Te leveren buitenlandse deviezen en goud	41	12	129	259	249	161	45	7
Diversen	242	268	287	303	322	339	356	308
Kapitaal	150	150	150	150	150	150	150	150
Reserve- en afschrijvingsfonds	119	119	119	119	119	119	119	119
	16.634	16.463	16.780	16.788	16.379	15.935	15.756	17.239

Maand	Postrekeningen 1	Maand	Dadelijk opvraagbare deposito's bij de banken 2
1954 Oktober	4,06	1954 Oktober	1,81
November	3,93	November	1,89
December	3,94	December	2,15
1955 Januari	4,13	1955 Januari	1,90
Februari	3,67	Februari	1,75
Maart	3,66	Maart	1,93
April	3,94	April	1,96
Mei	3,75	Mei	1,88
Juni	3,64	Juni	2,01
Juli	4,13	Juli	2,02
Augustus	3,78	Augustus	1,90
September	3,64	September	1,90
Oktober	3,90	Oktober	1,96
November	4,04	November	1,86
December	3,84		

1 Zie tabel nr 38.

2 Voor de samenstelling : zie Tijdschrift voor Documentatie en Voorlichting oktobernummer 1950, blz. 222.

N. B. — De coëfficiënten van omloopsnelheid der postrekeningen en der dadelijk opvraagbare deposito's bij de banken kunnen niet met elkaar vergeleken worden daar zij niet op dezelfde grondslagen berekend worden. De coëfficiënten betreffende de bankrekeningen zijn nauwkeuriger.

BINNENLANDSE GELDHOEVEELHEID

(in miljarden franken)

Data	Chartaal geld			Giraal geld in handen van						Totale geldhoeveelheid	Procent chartaal geld	Veranderingen van de totale geldhoeveelheid
	Biljetten en munten van de Schatkist	Biljetten van de Nationale Bank van België	Chartale geldhoeveelheid *	de Schatkist en de lagere publiekrechtelijke lichamen	de bedrijven en particulieren **			Girale geldhoeveelheid				
					Rekeningen-courant bij de Nationale Bank van België *	Tegoeden op postrekening *	Direct opeisbare deposito's en op ten hoogste 80 dagen bij de banken en parastatale instellingen *		Totaal			
(1)	(2)	(3)	(4)	(5)	(6)	(7)	(8)	(9) = (4) + (8)	10 = (8) + (9)	(11) = $\frac{(9)}{(10)}$	(12)	
1950 30-6	4,8	87,3	90,7	5,8	0,7	17,0	39,4	57,1	62,9	153,6	59,0	
31-12	5,1	88,6	92,3	6,5	1,0	17,6	38,7	57,3	63,8	156,1	59,1	+ 2,5
1951 31-3	5,2	86,0	89,6	6,9	0,5	17,0	40,3	57,8	64,7	154,3	58,1	— 1,8
30-6	5,4	88,2	92,2	6,6	0,5	17,4	40,4	58,3	64,9	157,1	58,7	+ 2,8
30-9	5,7	91,6	96,0	6,9	0,6	17,4	41,7	59,7	66,6	162,6	59,0	+ 5,5
31-12	5,6	95,0	99,1	7,4	0,7	18,2	43,1	62,0	69,4	168,5	58,8	+ 5,9
1952 31-3	5,7	94,8	99,0	7,3	0,5	18,3	44,8	63,6	70,9	169,9	58,3	+ 1,4
30-6	5,8	96,3	100,6	6,8	0,5	18,8	44,9	64,2	71,0	171,6	58,6	+ 1,7
30-9	5,9	96,0	100,3	7,0	0,5	19,1	45,4	65,0	72,0	172,3	58,2	+ 0,7
31-12	5,9	97,8	102,0	7,4	0,7	18,0	46,4	65,1	72,5	174,5	58,5	+ 2,2
1953 31-3	5,9	97,3	101,4	6,9	0,5	18,7	45,8	65,0	71,9	173,3	58,5	— 1,2
30-6	5,8	98,4	102,6	6,9	0,6	19,6	46,1	66,3	73,2	175,8	58,4	+ 2,5
30-9	5,9	100,1	104,4	7,3	0,5	19,7	46,3	66,5	73,8	178,2	58,6	+ 2,4
31-12	5,9	101,6	105,9	7,1	0,6	19,9	46,8	67,3	74,4	180,3	58,7	+ 2,1
1954 31-3	5,9	98,8	102,9	7,5	0,5	19,6	46,4	66,5	74,0	176,9	58,2	— 3,4
30-6	5,9	100,2	104,3	8,1	0,7	20,2	49,0	69,9	78,0	182,3	57,2	+ 5,4
30-9	5,9	101,2	105,2	7,9	0,5	19,1	47,5	67,1	75,0	180,2	58,4	— 2,1
31-12	5,9	102,7	106,7	7,4	0,5	20,6	48,4	69,5	76,9	183,6	58,1	+ 3,4
1955 31-3	5,9	104,0	107,5	7,1	0,4	19,0	50,7	70,1	77,2	184,7	58,2	+ 1,1
30-6	5,8	105,3	108,6	7,3	0,6	20,4	50,7	71,7	79,0	187,6	57,9	+ 2,9
30-9	5,7	106,4	109,7	7,4	0,3	20,0	50,0	70,3	77,7	187,4	58,5	— 0,2
31-10	5,6	106,3	109,5	7,7	0,4	20,7	50,8	71,9	79,6	189,1	57,9	+ 1,7
30-11	5,6	105,8	108,8	7,3	0,4	20,3	51,8	72,5	79,8	188,6	57,7	— 0,5

* Onder aftrek van de kasvoorruden der geldscheppende instellingen.

** Incl. administratieve parastatale instellingen.

GEZAMENLIJKE BALANSEN DER GELDSCHEPPENDE INSTELLINGEN

(in miljarden franken)

854

Data	Geldhoeveelheid				Netto goud en deviezenvoorraad				Vorderingen op de Schatkist en obligatievorderingen op andere openbare ontleners				Discontokredieten, voorschotten en acceptkredieten aan bedrijven en particulieren in België		Diversen			Salderingsposten	Totaal	Onder aftrek van					Verschil (20) — (21) à (25)			
	Char-taal geld	Giraal geld			Totaal	Direct opeisbare activa en verplichtingen (netto bedragen)		Andere netto tegoe-den en ver-plichtingen (netto bedragen)	Totaal	Staats-schulden	Obligatieschuld van andere openbare ontleners	Voor-schot-ten aan het Rea-ten fonds	Totaal	bij de geldschep-pende instellingen	pro memore bij de niet geldschep-pende instellingen	Saldo der niet kortlopende verrichtingen van het Gemeentekrediet, de Nationale Kas voor Beroepkrediet en het Muntfonds	Specifieke leningen en ontlenen der niet geldschep-pende financiële instellingen			Saldo der niet elders vermelde vorderingen en verplichtingen tegenover Belgische ingezetenen	Totaal	Quasi-monetaire verplichtingen der geldschep-pende instellingen tegenover de binnen-landse economie		deposi-to's in buiten-landse geld-soorten in handen van de bedrijven en particulieren		in handen van de Schat-kist	Verschil tussen de eigen middelen en de vastgelegde middelen van de participaties (Nationale Bank, Her-disconteringsinstituut en depositobanken)	Obliga-tiele-ningen (deposi-to-banken)
		in handen van de bedrijven en particulieren	in handen van de overheid	Totaal		N.B.B.	Particu-liere banken															in handen van de bedrijven en particulieren	in handen van de Schat-kist					
(1)	(2)	(3)	(4)	(5)	(6)	(7)	(8)	(9)	(10)	(11)	(12)	(13)	(14)	(15)	(16)	(17)	(18)	(19)	(20)	(21)	(22)	(23)	(24)	(25)	(26)			
1950 30 juni	90,7	57,1	5,8	62,9	153,6	+38,6	- 5,0	+1,4	35,0	107,9	0,8	2,6	111,3	27,3	30,4	-0,6	+1,5	-2,1	+1,3	173,7	-13,9	-1,5	—	-4,5	-0,2	153,6		
In pct. v. (20)	52,2	32,9	3,3	36,2	88,4	22,2	2,9	0,8	20,1	62,1	0,5	1,5	64,1	15,7		0,3	0,9	1,2	0,7	100,0	8,0	0,9	—	2,6	0,1	88,4		
31 december .	92,3	57,3	6,5	63,8	156,1	+35,3	- 6,5	+1,9	30,7	105,6	0,8	4,1	110,5	33,2	36,6	+1,2	+0,9	-2,2	+2,4	176,7	-13,7	-1,9	—	-4,7	-0,3	156,1		
In pct. v. (20)	52,2	32,4	3,7	36,1	88,3	20,0	3,7	1,1	17,4	59,7	0,5	2,3	62,5	18,8		0,7	0,5	1,2	1,3	100,0	7,8	1,1	—	2,6	0,2	88,3		
1951 30 juni	92,2	58,3	6,6	64,9	157,1	+39,7	-10,8	+1,2	30,1	107,7	0,9	1,8	110,4	34,6	39,5	+1,2	+1,1	-1,8	+1,6	177,2	-12,9	-1,5	-0,3	-5,0	-0,4	157,1		
In pct. v. (20)	52,0	32,9	3,7	36,6	88,6	22,4	6,1	0,7	17,0	60,8	0,5	1,0	62,3	19,5		0,7	0,6	1,0	0,9	100,0	7,3	0,9	0,2	2,8	0,2	88,6		
31 december .	99,1	62,0	7,4	69,4	168,5	+50,2	-13,4	+1,7	38,5	113,1	1,0	1,6	115,7	36,2	42,1	+1,4	+0,7	-2,0	+2,1	192,6	-14,6	-2,4	-1,1	-5,4	-0,6	168,5		
In pct. v. (20)	51,5	32,2	3,8	36,0	87,5	26,1	7,0	0,9	20,0	58,7	0,5	0,8	60,0	18,8		0,7	0,4	1,0	1,1	100,0	7,6	1,2	0,6	2,8	0,3	87,5		
1952 30 juni	100,6	64,2	6,8	71,0	171,6	+56,2	-11,4	+2,7	47,5	115,7	1,0	0,8	117,5	33,7	40,3	+0,1	+0,1	-1,2	+1,0	198,8	-18,3	-1,5	-1,3	-5,3	-0,8	171,6		
In pct. v. (20)	50,6	32,3	3,4	35,7	86,3	28,3	5,7	1,3	23,9	58,2	0,5	0,4	59,1	16,9		0,1	0,1	0,6	0,5	100,0	9,2	0,7	0,7	2,7	0,4	86,3		
31 december .	102,0	65,1	7,4	72,5	174,5	+51,0	- 4,3	+3,7	50,4	115,2	1,0	0,3	116,5	36,5	43,3	+0,4	-0,1	-1,6	+0,2	202,3	-18,6	-1,6	-1,4	-5,2	-1,0	174,5		
In pct. v. (20)	50,4	32,2	3,7	35,9	86,3	25,2	2,1	1,8	24,9	56,9	0,5	0,2	57,6	18,0		0,2	—	0,8	0,1	100,0	9,2	0,8	0,7	2,5	0,5	86,3		
1953 30 juni	102,6	66,3	6,9	73,2	175,8	+48,8	- 4,0	+2,7	47,5	118,5	1,0	0,7	120,2	36,1	43,7	-0,9	+0,6	-1,4	+1,5	203,6	-19,3	-1,6	-0,5	-5,2	-1,2	175,8		
In pct. v. (20)	50,4	32,5	3,4	35,9	86,3	24,0	2,0	1,3	23,3	58,2	0,5	0,3	59,0	17,7		0,4	0,3	0,7	0,8	100,0	9,5	0,8	0,2	2,6	0,6	86,3		
31 december .	105,9	67,3	7,1	74,4	180,3	+52,4	- 4,8	+2,7	50,3	120,4	1,1	—	121,5	38,7	45,4	+0,1	+0,1	-1,9	+1,0	209,8	-20,6	-1,5	-0,2	-5,3	-1,9	180,3		
In pct. v. (20)	50,5	32,0	3,4	35,4	85,9	25,0	2,3	1,3	24,0	57,4	0,5	—	57,9	18,5		—	—	0,9	0,5	100,0	9,8	0,7	0,1	2,6	0,9	85,9		
1954 30 juni	104,3	69,9	8,1	78,0	182,3	+49,7	- 4,8	+2,9	47,8	121,9	1,2	0,2	123,3	38,2	46,2	+0,6	+1,0	-1,9	+2,6	211,6	-19,6	-1,6	-0,1	-5,5	-2,5	182,3		
In pct. v. (20)	49,3	33,1	3,8	36,9	86,2	23,5	2,3	1,4	22,6	57,6	0,6	0,1	58,3	18,0		0,3	0,5	0,9	1,2	100,0	9,3	0,7	—	2,6	1,2	86,2		
31 december .	106,7	69,5	7,4	76,9	183,6	+50,5	- 3,7	+1,5	48,3	119,9	1,4	1,2	122,5	41,7	49,8	+2,0	+1,0	-1,2	+1,6	215,9	-21,3	-2,0	-0,1	-6,0	-2,9	183,6		
In pct. v. (20)	49,4	32,2	3,4	35,6	85,0	23,4	1,7	0,7	22,4	55,5	0,6	0,6	56,7	19,3		0,9	0,5	0,5	0,7	100,0	9,9	0,9	—	2,8	1,4	85,0		
1955 30 juni	108,6	71,7	7,3	79,0	187,6	+52,9	- 4,8	+2,7	50,8	121,1	1,9	0,9	123,9	43,0	50,1	+2,1	+1,3	-2,0	+2,2	221,3	-22,4	-1,7	-0,1	-6,1	-3,4	187,6		
In pct. v. (20)	49,0	32,4	3,3	35,7	84,7	23,9	2,1	1,2	23,0	54,7	0,9	0,4	56,0	19,4		0,9	0,6	0,9	1,0	100,0	10,2	0,8	—	2,8	1,5	84,7		
30 september .	109,7	70,3	7,4	77,7	187,4	+54,4	- 4,8	+2,8	52,4	120,9	1,8	1,4	124,1	41,4	49,5	+3,0	+1,5	-2,0	+1,0	221,4	-22,2	-2,0	-0,1	-6,2	-3,5	187,4		
In pct. v. (20)	49,5	31,8	3,3	35,1	84,6	24,6	2,2	1,3	23,7	54,6	0,8	0,6	56,0	18,7		1,3	0,7	0,9	0,5	100,0	10,1	0,9	—	2,8	1,6	84,6		

* Incl. de rekeningen van de administratieve parastatale instellingen.

ORZAKEN VAN DE VERANDERINGEN IN DE GELDHOEVEELHEID

(Bewegingen in miljarden franken)

85⁴

Tijdvak	Veranderingen in de geldhoeveelheid	Veranderingen in de quasi-monetaire liquiditeiten				Totaal van de geldhoeveelheid en van de quasi-monetaire liquiditeiten	Saldo der transacties met het buitenland (excl. de kapitaaltransacties van de overheid en de officiële schenkingen)	Monetaire financiering van de overheid *	Tegeldekking van de Staatsschuld en van andere overheidsfondsen	Bewegingen der discontokredieten, voorschotten en acceptkredieten aan binnenlandse bedrijven en particulieren bij de geldschepende instellingen	Veranderingen in het verschil tussen eigen middelen en vastgelegde middelen + participaties der geldschepende instellingen	Obligatieningen der depositobanken	Saldi der niet kortlopende verrichtingen van het Muntfonds, het Gemeentekrediet en de Nationale Kas voor Beroepskrediet	Diversen		Salderingsposten	Totaal
		Termijn-deposito's en speciale rekeningen der uitvoerders naar de E.B.U.	Deposito's in buitenlandse geldsoorten van Belgische ingezetenen	Tegoeden van de Schatkist	Totaal									Specifieke leningen en ontlenen der niet geldschepende financiële instellingen	Saldi der niet elders vermelde verrichtingen op en verplichtingen tegenover Belgische ingezetenen		
	(1)	(2)	(3)	(4)	(5)	(6) = (1) + (5)	(7)	(8)	(9)	(10)	(11)	(12)	(13)	(14)	(15)	(16)	(17) = van (7) tot (16)
1950 2 ^e halfjaar	+ 2,5	- 0,2	+ 0,4	—	+ 0,2	+ 2,7	-12,3	+ 5,5	+ 1,8	+ 5,9	- 0,2	- 0,1	+ 1,8	- 0,6	- 0,1	+ 1,0	+ 2,7
1951 1 ^e halfjaar	+ 1,0	- 0,8	- 0,4	+ 0,3	- 0,9	+ 0,1	+ 1,3	+ 0,1	- 2,1	+ 1,4	- 0,3	- 0,1	—	+ 0,2	+ 0,4	- 0,8	+ 0,1
2 ^e halfjaar	+11,4	+ 1,7	+ 0,9	+ 0,8	+ 3,4	+14,8	+ 9,2	+ 4,5	+ 0,4	+ 1,6	- 0,4	- 0,2	+ 0,2	- 0,4	- 0,2	+ 0,1	+14,8
Totaal ...	+12,4	+ 0,9	+ 0,5	+ 1,1	+ 2,5	+14,9	+10,5	+ 4,6	- 1,7	+ 3,0	- 0,7	- 0,3	+ 0,2	- 0,2	+ 0,2	- 0,7	+14,9
1952 1 ^e halfjaar	+ 3,1	+ 3,7	- 0,9	+ 0,2	+ 3,0	+ 6,1	+ 7,0	+ 3,7	- 0,3	- 2,5	+ 0,1	- 0,2	- 1,3	- 0,6	+ 0,8	- 0,6	+ 6,1
2 ^e halfjaar	+ 2,9	+ 0,3	+ 0,1	+ 0,1	+ 0,5	+ 3,4	- 0,6	+ 1,5	+ 0,7	+ 2,8	+ 0,1	- 0,2	+ 0,3	- 0,2	- 0,4	- 0,6	+ 3,4
Totaal ...	+ 6,0	+ 4,0	- 0,8	+ 0,3	+ 3,5	+ 9,5	+ 6,4	+ 5,2	+ 0,4	+ 0,3	+ 0,2	- 0,4	- 1,0	- 0,8	+ 0,4	- 1,2	+ 9,5
1953 1 ^e halfjaar	+ 1,3	+ 0,7	—	- 0,9	- 0,2	+ 1,1	- 1,1	+ 1,7	+ 0,9	- 0,4	—	- 0,2	- 1,3	+ 0,7	+ 0,2	+ 0,6	+ 1,1
2 ^e halfjaar	+ 4,5	+ 1,3	- 0,1	- 0,3	+ 0,9	+ 5,4	+ 0,1	+ 4,2	—	+ 2,6	- 0,1	- 0,7	+ 1,0	- 0,5	- 0,5	- 0,7	+ 5,4
Totaal ...	+ 5,8	+ 2,0	- 0,1	- 1,2	+ 0,7	+ 6,5	- 1,0	+ 5,9	+ 0,9	+ 2,2	- 0,1	- 0,9	- 0,3	+ 0,2	- 0,3	- 0,1	+ 6,5
1954 1 ^e halfjaar	+ 2,0	- 1,0	+ 0,1	- 0,1	- 1,0	+ 1,0	- 3,8	+ 1,5	+ 1,2	- 0,5	- 0,2	- 0,6	+ 0,5	+ 0,9	—	+ 2,0	+ 1,0
2 ^e halfjaar	+ 1,3	+ 1,7	+ 0,4	—	+ 2,1	+ 3,4	- 0,9	- 1,2	+ 2,0	+ 3,5	- 0,5	- 0,4	+ 1,4	—	+ 0,7	- 1,2	+ 3,4
Totaal ...	+ 3,3	+ 0,7	+ 0,5	- 0,1	+ 1,1	+ 4,4	- 4,7	+ 0,3	+ 3,2	+ 3,0	- 0,7	- 1,0	+ 1,9	+ 0,9	+ 0,7	+ 0,8	+ 4,4
1955 1 ^e halfjaar	+ 4,0	+ 1,1	- 0,3	—	+ 0,8	+ 4,8	+ 1,9	+ 0,5	+ 1,7	+ 1,3	- 0,1	- 0,5	+ 0,1	+ 0,3	- 0,8	+ 0,4	+ 4,8
3 ^e trimester	- 0,2	- 0,2	+ 0,2	—	—	- 0,2	+ 1,6	- 0,2	+ 0,5	- 1,6	—	- 0,3	+ 0,8	+ 0,1	—	- 1,1	- 0,2

* Beweging der directe kredieten aan de Schatkist + saldo der kapitaaltransacties van de overheid met het buitenland.

II. — BUITENLANDSE EMISSIEBANKEN

BANQUE DE FRANCE
(miljarden Franse franken)

86¹

Posten	1955 9 juni	1955 7 juli	1955 4 augustus	1955 8 september	1955 6 oktober	1955 10 november	1955 8 december	1956 5 januari
ACTIVA								
Goudvoorraad	201	201	201	201	201	201	201	301
Dadelijk opeisbare tegoeden in het buitenl.	171	184	200	200	200	200	200	200
Deelmunten	14	15	15	15	15	17	16	17
Postrekeningen	36	34	24	27	32	33	35	41
Voorsch. a/h Fonds v. stab. der Wisselk. ¹	198	197	229	267	273	295	293	191
Verhandelbare Schatkistbon : Verplichting v.d. Staat betreffende het gouddeposito van de Nationale Bank van België ...	4	4	4	4	4	4	4	4
Renteloze leningen aan de Staat ²	50	50	50	50	50	50	50	50
Voorlopige buitengewone voorschotten a.d. Staat van 25-8-1940 tot 20-7-1944 ³ ...	426	426	426	426	426	426	426	426
Voorlopige voorschotten aan de Staat ⁴ ...	190	190	190	190	190	190	190	190
Bijzondere voorschotten aan de Staat ⁵ .	120	99	95	98	76	51	79	60
Discontoportefeuille	1.065	1.125	1.098	1.138	1.129	1.082	1.120	1.260
<i>Gedisconteerde binnenlandse wissels ...</i>	585	644	593	635	624	554	565	614
<i>Gedisconteerde buitenlandse wissels ...</i>	0,1	0,2	0,2	0,2	0,2	0,2	0,2	0,2
<i>Wissels door het « Office des Céréales » gewaarborgd ⁶</i>	23	17	9	7	25	43	43	45
<i>Wissels ter mobilis. van halflange kred.</i>	457	464	496	496	480	485	512	601
In het binnenl. aangek. verhandelb. pap. ⁷	192	231	233	162	234	256	221	196
Voorsch. met 30 d. loopt. op overheidsfscen	11	19	13	9	12	13	9	8
Voorschotten op effecten	8	9	10	8	9	10	9	8
Voorschotten op goud	—	—	—	—	—	—	—	—
Bankgebouwen en -meubelen	0,0	0,0	0,0	0,0	0,0	0,0	0,0	0,0
Renten met bijzondere bestemming ⁸ ...	0,1	0,1	0,1	0,1	0,1	0,1	0,1	0,1
Wissels welke worden geïncasseerd	14	15	28	15	17	22	16	43
Diversen	47	46	47	47	48	49	49	49
Totaal	2.747	2.845	2.863	2.857	2.916	2.899	2.918	3.044

PASSIVA

Dadelijk opeisbare verbintenissen :								
Bankbiljetten in omloop	2.549	2.645	2.657	2.669	2.733	2.705	2.735	2.837
Rekeningen-courant	131	134	131	121	115	119	115	128
<i>Rekening-courant van de Schatkist</i>	0,1	0,1	0,0	0,0	0,0	0,0	0,0	0,0
<i>Rekeningen-courant akkoorden voor eco- nomische samenwerking</i>	12	11	9	7	4	1	0,0	0,2
<i>Rekeningen-courant der Franse en buitenlandse banken en financiële instellingen</i>	50	49	50	49	47	55	47	57
<i>Andere rekeningen-courant en gelddepo- sito's; andere dadelijk opeisbare ver- plichtingen</i>	69	74	72	65	64	63	68	71
Kapitaal	0,2	0,2	0,2	0,2	0,2	0,2	0,2	0,2
Bij het kapitaal gevoegde winsten ⁹	0,3	0,3	0,3	0,3	0,3	0,3	0,3	0,3
Wettelijke reserves van roerende goederen ⁸	0,0	0,0	0,0	0,0	0,0	0,0	0,0	0,0
Reserve van onroerende goederen	0,0	0,0	0,0	0,0	0,0	0,0	0,0	0,0
Diversen	67	66	75	67	68	75	68	79
Totaal	2.747	2.845	2.863	2.857	2.916	2.899	2.918	3.044

¹ Overeenkomst van 27 juni 1949.
² Wet van 9 juni 1857, overeenkomst van 29 maart 1878, wet van 18 juni 1878, verlengd, wetten van 17 november 1897, 29 december 1911, 20 decem-
ber 1918 en 25 juni 1928, overeenkomst van 12 november 1938, decreet van 12 november 1938, overeenkomst van 27 maart 1947, wet van 29 maart 1947.
³ Overeenkomsten van 25 augustus, 29 oktober, 12 december, 30 december 1940, 20 februari, 30 april, 10 mei, 11 juni, 11 september, 27 november,
26 december 1941, 5 maart, 30 april, 11 juni, 17 september, 19 november 1942, 21 januari, 31 maart, 8 juli, 30 september, 16 december 1943, 28 maart,
17 mei en 20 juli 1944.
⁴ Overeenkomst van 29 september 1938 goedgekeurd bij decreet van 1 september 1939, overeenkomst van 29 februari 1940 goedgekeurd bij decreet van
29 februari 1940, overeenkomst van 9 juni 1940 goedgekeurd bij decreet van 9 juni 1940, overeenkomst van 8 juni 1944 goedgekeurd bij de wet van
15 juli 1944, overeenkomst van 24 juni 1947 goedgekeurd bij de wet van 26 juni 1947, overeenkomst van 25 september 1947 goedgekeurd bij decreet van
1 oktober 1947, overeenkomst van 22 januari 1953 goedgekeurd bij de wet van 23 januari 1953.
⁵ Overeenkomst van 11 juli 1953 goedgekeurd bij de wet van dezelfde dag.
⁶ Wet van 15 augustus 1936, decreet van 29 juli 1939, wet van 19 mei 1941.
⁷ Decreet van 17 juni 1938.
⁸ Wet van 17 mei 1864, decreten van 27 april en 2 mei 1848, wet van 9 juni 1857.
⁹ Wetten van 9 juni 1857 en 17 november 1897.

BANK OF ENGLAND

(miljoenen £)

86²

Posten	1955 6 juli	1955 10 augustus	1955 7 september	1955 5 oktober	1955 9 november	1955 7 december	1956 4 januari	1956 8 februari
--------	----------------	---------------------	---------------------	-------------------	--------------------	--------------------	-------------------	--------------------

Issue department

ACTIVA

Rijkschuld	11	11	11	11	11	11	11	11
Andere overheidsfondsen	1.810	1.860	1.785	1.785	1.785	1.835	1.885	1.810
Andere effecten	1	1	1	1	1	1	1	1
Munten andere dan goudmunten	3	3	3	3	3	3	3	3
Bedrag der uitgifte van chartaalgeld	1.825	1.875	1.800	1.800	1.800	1.850	1.900	1.825
Gouden munten en baren	0,4	0,4	0,4	0,4	0,4	0,4	0,4	0,4
	1.825	1.875	1.800	1.800	1.800	1.850	1.900	1.825

PASSIVA

Uitgegeven bankbiljetten :								
in omloop	1.795	1.834	1.781	1.769	1.772	1.828	1.848	1.777
bij het Banking department	30	41	19	31	28	22	52	48
	1.825	1.875	1.800	1.800	1.800	1.850	1.900	1.825

Banking department

ACTIVA

Overheidsfondsen	275	258	287	271	262	288	205	237
Andere effecten :								
Disconto en voorschotten	29	26	26	37	40	22	72	32
Effecten	16	16	17	16	17	17	17	17
Bankbiljetten	30	41	19	31	28	22	52	48
Munten	2	2	2	2	2	2	2	2
	352	343	351	357	349	351	348	336

PASSIVA

Kapitaal	15	15	15	15	15	15	15	15
Reserves	3	4	4	3	3	3	3	4
Overheidsdeposito's :								
Overheidsrekeningen (incl. Schatkist, Spaarbanken, Commissarissen van de Rijkschuld en de Dividendreke- ningen,	19	24	10	19	16	11	23	9
Bijzondere rekening van de Schatkist ...	0,5	2	3	2	3	3	3	3
Andere deposito's :								
Banken	247	230	253	251	247	249	232	234
Andere rekeningen	68	68	66	67	65	70	72	71
	352	343	351	357	349	351	348	336

FEDERAL RESERVE BANKS ¹

86³

(miljoenen \$)

Posten	1955 6 juli	1955 10 augustus	1955 7 september	1955 5 oktober	1955 9 november	1955 7 december	1956 4 januari	1956 8 februari
ACTIVA								
Goudcertificaten	20.156	20.146	20.145	20.153	20.172	20.137	20.141	20.156
Fonds tot terugbetaling van F.R.-biljetten	835	844	848	841	832	863	868	857
Totaal reserves goudcertificaten	20.991	20.990	20.993	20.994	21.004	21.000	21.009	21.013
F.R.-biljetten van andere banken	157	209	205	239	221	237	351	361
Andere kasmiddelen	312	358	330	353	318	299	332	444
Disconto en voorschotten	599	565	598	650	1.201	978	398	827
Leningen aan het bedrijfsleven	—	—	1	1	1	1	1	1
Accepten rechtstreeks aangekocht	15	12	16	18	17	17	23	16
Accepten aangehouden krachtens een wederaankoopovereenkomst	—	—	—	2	—	—	1	—
Overheidsfondsen :								
Rechtstreeks aangekocht								
Wissels	1.123	1.261	1.039	1.007	1.302	1.355	1.502	555
Certificaten	8.274	2.520	2.520	2.520	2.520	2.520	5.921	5.921
Biljetten	11.646	17.400	17.399	17.399	17.400	17.400	14.166	14.166
Obligaties	2.802	2.802	2.802	2.802	2.802	2.802	2.802	2.802
Totaal rechtstreeks aangekocht ...	23.845	23.983	23.760	23.728	24.024	24.077	24.391	23.444
Aangehouden krachtens een wederaankoopovereenkomst	4	—	—	104	—	296	272	—
Totaal der nationale overheidsfondsen ...	23.849	23.983	23.760	23.832	24.024	24.373	24.663	23.444
Totaal der leningen en overheidsfondsen	24.463	24.560	24.375	24.503	25.243	25.369	25.086	24.288
Tegoeden op buitenlandse banken	—	—	—	—	—	—	—	—
Niet-geïnde kasmiddelen	3.941	3.751	3.600	4.184	3.949	4.164	5.212	3.936
Onroerende goederen	57	58	59	59	60	60	61	62
Andere tegoeden	149	209	176	135	175	210	168	211
Totaal activa	50.070	50.135	49.738	50.467	50.970	51.339	52.219	50.315
OPEISBAAR								
F.R.-bankbiljetten in omloop	26.018	25.963	26.187	26.131	26.413	26.781	26.838	26.122
Deposito's :								
Aangesloten banken — reservereken. .	18.475	18.497	18.207	18.507	18.554	18.647	19.418	18.675
U.S.-Schatkist — algemene rekening	468	499	475	481	616	469	265	305
Buitenlandse	383	459	377	389	400	442	451	369
Andere	451	390	374	388	388	427	424	315
Totaal deposito's	19.777	19.845	19.433	19.765	19.958	19.985	20.558	19.664
Niet onmiddellijk beschikbare kasmiddelen	3.098	3.176	2.941	3.367	3.425	3.372	3.672	3.338
Andere verplichtingen en dividenden	14	14	15	18	21	22	14	14
Totaal opeisbaar ...	48.907	48.998	48.576	49.281	49.817	50.160	51.082	49.198
KAPITAALREKENINGEN								
Volstort kapitaal	296	297	297	298	300	300	303	306
Overschot (sectie 7)	661	661	661	661	661	661	694	694
Overschot (sectie 13b)	27	27	27	27	27	27	27	28
Andere kapitaalrekeningen	179	152	177	200	165	191	113	149
Totaal passiva	50.070	50.135	49.738	50.467	50.970	51.339	52.219	50.315
Eventuele verplichtingen wegens accepten voor buitenl. correspondent. aangekocht	25	25	27	27	29	27	33	32
Verpl. wegens len. a/h. part. bedrijfsleven	3	3	3	3	3	2	2	3
Verhouding der reserves goudcertificaten tot de deposito's en de F.R.-bankbilj.	45,8 %	45,8 %	46,0 %	45,7 %	45,3 %	44,9 %	44,3 %	45,9 %

¹ Algemene staat van de twaalf federal-reservebanken.

NEDERLANDSCHE BANK

86⁴

(miljoenen guldens)

Posten	1955 4 juli	1955 8 augustus	1955 5 september	1955 10 oktober	1955- 7 november	1955 5 december	1956 9 januari	1956 6 februari
ACTIVA								
Wissels, promessen en schuldbri. in disc. ¹	—	—	—	—	—	—	—	—
Wissels, schatkistpapier en schuldbrieven, door de Bank gekocht (art. 15, onder 4 ^o , van de Bankwet 1948)	—	—	—	—	—	—	—	—
Schatkistpapier, door de Bank overgen. v. de Staat ingev. overeenk. v. 26-2-1947	454	325	322	322	322	322	322	242
Voorschotten in rekening-courant op onderpand (incl. beleningen)	30	27	26	27	29	30	307	81
op effecten, enz. ²	29	26	25	25	26	28	305	79
op goederen en celen	1	1	1	2	3	2	2	2
Voorschotten aan het Rijk (art. 20 van de Bankwet 1948)	—	—	—	—	—	—	—	—
Boekvordering op de Staat ingevolge overeenkomst van 26-2-1947	300	300	300	300	300	300	200	200
Munt en muntmateriaal	3.071	3.074	3.077	3.090	3.207	3.282	3.320	3.314
Gouden munt en gouden muntmateriaal	3.046	3.046	3.046	3.057	3.171	3.241	3.275	3.275
Zilveren munt, enz.	25	28	31	33	36	41	45	39
Vorderingen en geldswaardige papieren luidende in buitenlandse geldsoorten	1.548	1.545	1.472	1.471	1.405	1.366	1.426	1.511
Buitenlandse betaalmiddelen	7	0,4	0,4	0,1	0,3	0,2	0,1	0,2
Vorderingen in guldens voortvloeiende uit betalingsaccorden ³	204	206	218	251	214	223	218	168
Belegging van kapitaal, reserves, en voorzieningsfonds personeel in tijdelijke dienst	149	150	150	150	151	150	151	151
Gebouwen en inventaris	1	1	1	1	1	1	1	1
Diverse rekeningen	32	33	36	37	39	45	56	59
	5.796	5.661	5.602	5.649	5.668	5.719	6.001	5.727
PASSIVA								
Kapitaal	20	20	20	20	20	20	20	20
Reservefonds	26	26	26	26	26	26	26	26
Bijzondere reserves	103	103	103	103	103	103	103	103
Pensioenfondsen	—	—	—	—	—	—	—	—
Voorzieningsfonds personeel in tijdelijke dienst	2	2	2	1	1	2	2	2
Bankbiljetten in omloop (oude uitgiften)	28	28	28	28	28	28	3.851	3.838
Bankbiljetten in omloop (nieuwe uitg.)	3.695	3.694	3.772	3.752	3.786	3.831		
Bankassignaties in omloop	7	—	—	—	6	—	—	—
Rekening-courant saldo's	1.794	1.674	1.552	1.631	1.608	1.626	1.894	1.624
's Rijks Schatkist	522	351	357	345	196	338	571	421
's Rijks Schatkist, bijzondere rekening	534	521	514	514	514	490	490	490
Saldo's van banken in Nederland	590	614	499	574	725	595	636	510
Saldo's voortvloeiende uit betalingsacc.	67	114	112	125	96	109	112	113
Andere saldo's van niet-ingezetenen	21	20	22	21	20	19	18	20
Andere saldo's	60	54	48	52	57	72	67	70
Saldo's luidende in buitenl. geldsoorten	82	66	46	31	32	24	45	45
Diverse rekeningen	39	48	53	57	58	59	60	69
	5.796	5.661	5.602	5.649	5.668	5.719	6.001	5.727
¹ Waarvan schatkistpapier (rechtstreeks door de Bank in disconto genomen)	—	—	—	—	—	—	—	—
² Waarvan aan Indonesië (Wet van 15 Maart 1933, Staatsblad n ^o 99)	21	18	18	18	18	18	18	18
³ Waarvan vorderingen, welke ingevolge overeenkomsten met enkele debiteurlanden zijn geconsolideerd.	57	54	30	25	27	31	34	42
N. B. — Totaal aan Nederlands schatkistpapier, waarin gulden saldo's voortvloeiende uit betalingsaccorden zijn belegd	163	165	164	166	168	170	169	160
— Circulatie der door de Bank namens de Staat in het verkeer gebrachte muntbilj.	—	—	—	32	30	29	27	26

SVERIGES RIKSBANK

(miljoenen Kr.)

86⁵

Posten	1955 30 juni	1955 30 juli	1955 31 augustus	1955 30 september	1955 31 oktober	1955 30 november	1955 31 december	1956 31 januari
ACTIVA								
Gouden munten en -baren	581	581	582	582	594	612	607	612
Meerwaarde van het goud	784	784	784	784	801	825	819	825
Buitenlandse overheidsfondsen *	470	514	584	627	625	628	631	600
Buitenlandse wissels *	76	70	74	75	76	75	78	75
Netto-vorderingen op buitenlandse banken en bankiers *	370	417	388	384	395	294	295	253
Andere buitenlandse tegoeden	1	1	1	1	1	1	1	1
Zweedse schatkistwissels en -obligaties *	2.859	3.007	2.866	2.839	3.210	3.282	4.023	3.693
Binnenlandse wissels *	15	13	13	15	15	15	15	15
Leningen op onderpand *	422	29	55	144	14	66	10	9
Voorschotten in rekening-courant *	5	—	—	—	—	—	—	—
Leningen op afbetaling	54	54	53	53	53	53	53	54
Pensioenfonds gedeponoord bij het Bestuur der Overheidsschuld	7	7	7	7	7	7	7	7
Munten (andere dan gouden)	28	28	28	29	27	24	21	26
Binnenlandse cheques en bankwissels ..	10	3	8	8	3	7	10	9
Andere binnenlandse activa	33	32	32	34	31	32	82	72
Aandeel van Zweden in het I.M.F.	517	517	517	517	517	517	517	517
Aandeel van Zweden in het kapitaal van de I.B.H.O. volstort gedeelte	103	103	103	103	103	103	103	103
Totaal.....	6.335	6.160	6.095	6.202	6.472	6.541	7.272	6.871
PASSIVA								
Bankbiljetten in omloop ¹	4.923	4.735	4.775	4.861	4.925	5.029	5.318	5.047
Bankwissels	3	7	6	6	3	5	4	4
Rekening-courantsaldi	330	333	237	193	391	295	747	565
<i>Staatsinstellingen</i>	183	94	106	97	106	142	320	288
<i>Handelsbanken</i>	142	237	126	89	281	149	418	272
<i>Andere depositohouders</i>	5	2	5	7	4	4	9	5
Deposito's	96	95	95	150	149	203	210	265
Koersverschilrekening	339	339	339	339	339	339	341	341
Andere verplichtingen	35	43	35	45	57	61	43	13
Kapitaal	50	50	50	50	50	50	50	50
Fonds voor leningen op afbetaling	65	65	65	65	65	65	65	65
Reservfonds	20	20	20	20	20	20	20	20
Pensioenfonds	7	7	7	7	7	7	7	7
Overgedragen winsten	0,3	0,3	0,3	0,3	0,3	0,3	0,3	0,3
Winst voor 1955	—	—	—	—	—	—	—	28
Internationaal Monetair Fonds	388	388	388	388	388	388	388	388
Internationale Bank voor Herstel en Ont- wikkeling	79	78	78	78	78	79	79	78
Totaal.....	6.335	6.160	6.095	6.202	6.472	6.541	7.272	6.871

N. B. De bijkomende dekking der bankbiljetten, (artikel 10 van de wet op de Rijksbank) omvat de met een * aangeduide activa-rubrieken.

¹ Het maximum-bedrag der uitgifte van chartaalgeld krachtens de wet n^o 326 van 4 juni 1954 bedraagt 5.500 miljoenen Kr.; vanaf 3 juni 1955 werd dit bedrag door de wet n^o 310 op 5.800 miljoenen Kr. gebracht.

BANCA D'ITALIA
(miljarden lires)

86⁶

Posten	1955 31 mei	1955 30 juni	1955 31 juli	1955 31 augustus	1955 30 september	1955 31 oktober	1955 30 november	1955 31 december *
ACTIVA								
Goudvoorraad	4	4	4	4	4	4	4	4
Goud in het buitenland, door de Staat verschuldigd	2	2	2	2	2	2	2	2
Kas ¹	6	8	8	8	7	6	7	7
Discontoportefeuille	264	263	270	291	296	303	309	335
Wissels ter incasso	0,1	0,1	0,1	0,1	0,1	0,1	0,1	0,1
Voorschotten op effecten en op goederen en rekening-courantsaldi	104	121	93	90	78	93	77	83
Deviezen in het buitenland	68	71	74	76	76	76	69	70
Effecten uitgegeven of gewaarborgd door de Staat	47	47	46	46	46	46	54	60
Onroerende goederen	—	—	—	—	—	—	—	—
Diverse debiteuren	698	706	727	753	776	790	772	764
Diverse vorderingen	4	4	4	4	4	4	4	3
Voorlopige voorschotten aan de Staat	77	77	77	77	77	77	77	77
Buitengewone voorschotten aan de Staat	343	343	343	343	343	343	343	343
Uitgiften door de geallieerde militaire overheid of voor hun rekening	145	145	145	145	145	145	145	145
Rekening-courant der Schatkist ²	75	41	95	67	118	92	143	176
Beleggingen in effecten voor rekening van de Schatkist	315	315	330	320	335	330	345	355
Diverse diensten voor rekening van de Staat	16	14	13	7	10	4	5	11
Diverse uitgaven	6	16	17	19	20	22	23	30
Totaal activa	2.174	2.177	2.248	2.252	2.337	2.337	2.379	2.465
PASSIVA								
Biljettenomloop	1.421	1.428	1.508	1.481	1.506	1.496	1.504	1.672
Cheques en andere schulden op zicht ³ ...	17	20	19	18	16	15	16	21
Rekeningen-courant op zicht	48	57	64	66	67	59	72	81
Rekeningen-courant op termijn en ver- plichte reserves der banken	503	474	486	510	566	587	608	513
Diverse crediteuren	127	127	120	121	130	127	127	124
Rekeningen-courant van de Openbare Schatkist :								
gewone	—	—	—	—	—	—	—	—
bijzondere	—	—	—	—	—	—	—	—
Rekeningen-courant der akkoorden voor economische samenwerking	50	53	32	35	29	29	27	22
Kapitaal	0,3	0,3	0,3	0,3	0,3	0,3	0,3	0,3
Gewoon reservefonds	1	1	1	1	1	1	1	1
Buitengewoon reservefonds	1	1	1	1	1	1	1	1
Winsten van het lopende dienstjaar	6	16	17	19	21	22	23	30
Totaal passiva en eigen middelen ...	2.174	2.177	2.248	2.252	2.337	2.337	2.379	2.465
Deponenten van effecten en waarden (orderekening)	2.923	3.349	4.289	4.179	3.822	3.706	3.669	3.684
Gedane disconteringen	36	31	98	143	41	38	115	161
Gedane voorschotten	295	353	337	349	276	342	254	486
Contantverrichtingen door de Verreke- ningskamers vereffend	4.961	5.133	5.563	5.022	5.101	5.779	4.891	6.508
¹ Omvat de biljetten en munten voor rekening van de Schatkist	5	6	6	6	5	5	6	5
² Saldo van het speciaal fonds	2	2	2	2	2	2	2	2
³ Omvat waarden en assignaties	14	14	16	14	14	13	12	14

* Voorlopige cijfers.

BANK DEUTSCHER LÄNDER

(miljoenen D.M.)

86⁷

Posten	1955 7 juli	1955 6 augustus	1955 7 september	1955 7 oktober	1955 7 november	1955 7 december	1956 7 januari	1956 7 februari
ACTIVA								
Goud	3.195	3.285	3.370	3.463	3.587	3.665	3.853	3.992
Tegoeden bij buitenlandse banken	8.120	8.254	8.324	8.424	8.542	8.620	8.626	8.641
Vreemde deviezen, buitenlandse wissels en cheques	727	719	635	591	523	607	631	651
Tegoeden in postrekening	80	66	87	76	78	81	80	83
Binnenlandse wissels	872	1.116	1.147	1.358	1.708	2.188	2.112	2.337
Schatkistwissels en renteloze Schatkist- bons der Staatsbesturen	—	19	85	88	54	147	181	89
Duitse rekenmunten	61	55	61	51	50	36	53	60
Leningen tegen compensatievorderingen .	48	12	15	27	29	36	—	—
Voorschotten en kredieten op korte termijn	171	115	108	106	114	108	131	129
Effecten	23	23	23	24	24	23	19	18
Vorderingen op de overheid	1.528	1.529	1.530	1.532	1.533	1.533	1.534	1.534
a) <i>compensatievorderingen</i>	906	907	908	910	911	911	912	912
b) <i>renteloze obligaties</i>	622	622	622	622	622	622	622	622
Kredieten aan de Staat wegens deelne- ming aan het Internationaal Monetair Fonds en de Wereldbank	391	391	391	391	391	391	391	391
Andere activa	116	113	122	58	65	84	44	64
	15.332	15.697	15.898	16.189	16.698	17.419	17.655	17.989

PASSIVA								
Bankbiljetten in omloop	12.314	12.381	12.343	12.785	12.590	13.036	12.942	12.630
Deposito's :								
a) der Landeszentralbanken	589	786	934	442	858	804	792	713
b) der Staatsbesturen	941	1.059	1.299	1.816	2.085	2.421	2.660	3.466
<i>tegenwaarderekeningen van de Staat</i>	294	313	291	309	269	261	245	255
<i>andere tegoeden</i>	647	746	1.008	1.507	1.816	2.160	2.415	3.211
c) geallieerde overheid	338	307	297	275	260	244	254	234
d) andere	88	84	34	29	48	17	82	44
Verplichtingen uit transacties met het buitenland	383	368	266	206	210	243	261	198
Andere passiva	337	370	383	294	305	312	322	362
a) <i>reserves</i>	181	181	181	181	182	181	180	180
b) <i>andere</i>	156	189	202	113	123	131	142	182
Maatschappelijk kapitaal	100	100	100	100	100	100	100	100
Wettelijke en andere reserves	242	242	242	242	242	242	242	242
	15.332	15.697	15.898	16.189	16.698	17.419	17.655	17.989

BANQUE NATIONALE SUISSE
(miljoenen Zwitserse franken)
86⁸

Posten	1955 7 juli	1955 6 augustus	1955 7 september	1955 7 oktober	1955 7 november	1955 7 december	1956 7 januari	1956 7 februari
ACTIVA								
Goudvoorraad	6.200	6.267	6.268	6.366	6.416	6.561	6.689	6.667
Deviezen	725	637	562	580	577	580	570	580
<i>kunnende dienen tot dekking</i>	725	637	562	580	577	580	570	580
<i>andere</i>	—	—	—	—	—	—	—	—
Binnenlandse wissels	101	106	118	118	101	116	137	114
<i>Wissels</i>	100	103	101	113	101	115	135	114
<i>Schatkistb. v. het Zwits. Eedgenootsch.</i>	1	3	17	5	—	1	2	—
Voorschotten op onderpand	64	57	50	58	64	66	50	24
Effecten	46	46	46	46	46	46	46	46
<i>kunnende dienen tot dekking</i>	—	—	—	—	—	—	—	1
<i>andere</i>	46	46	46	46	46	46	46	45
Binnenlandse correspondenten	15	11	11	10	11	16	12	9
Andere actiefposten	29	30	31	35	46	41	32	27
Totaal.....	7.180	7.154	7.086	7.213	7.261	7.426	7.536	7.467

PASSIVA

Eigen middelen	47	47	47	47	47	47	47	47
Bankbiljetten in omloop	5.039	5.043	5.069	5.136	5.142	5.231	5.287	5.028
Andere dadelijk opvraagbare verbintenis.	1.937	1.906	1.813	1.867	1.907	1.985	2.034	2.230
<i>Girorekeningen van handels- en indus-</i>								
<i>triële banken</i>	1.314	1.362	1.353	1.394	1.487	1.506	1.655	1.859
<i>Andere dadelijk opvraagbare verbinte-</i>								
<i>nissen</i>	623	544	460	473	420	479	379	371
Andere passiefposten	157	158	157	163	165	163	168	162
Totaal.....	7.180	7.154	7.086	7.213	7.261	7.426	7.536	7.467

DISCONTOVOET DER VOORNAAMSTE CIRCULATIEBANKEN
(op 31 januari 1956)
(in pct. vanaf de aangeduide datum)
86⁹

België	4 august. 1955	3,— ¹	Nederland	7 april 1953	2,50 ⁴
Belg. Kongo en Ruanda-Urundi	6 april 1953	3,50 ²	Noorwegen	14 februari 1955	3,50
Canada	19 novemb. 1955	2,75	Oostenrijk	17 novemb. 1955	5,—
Denemarken	25 mei 1955	6,—	Portugal	12 januari 1944	2,50
Duitsland	4 august. 1955	3,50	Spanje	1 juli 1954	3,75
Finland	1 decemb. 1954	5,—	Turkije	28 juni 1955	4,50
Frankrijk	2 decemb. 1954	3,—	Verenigde Staten (Federal Re-		
Griekenland	1 januari 1955	9,—	<i>serve Bank of New-York)</i> ...	18 novemb. 1955	2,50
Groot-Brittannië	24 februari 1955	4,50 ³	Zweden	19 april 1955	3,75
Ierland	25 mei 1954	3,—	Zwitserland	26 novemb. 1936	1,50
Italië	6 april 1950	4,—			

¹ Discontovoet der bij een bank gedomicilieerde accepten en warrants. Voor de andere discontovoeten, zie tabel 2.

² Discontovoet der bij een bank gedomicilieerde accepten.

³ Vanaf 18 februari 1956 : 5 ½ pct.

⁴ Vanaf 7 februari 1956 : 3 pct.

III. — BANK VOOR INTERNATIONALE BETALINGEN, TE BAZEL ¹

87

Staten in duizenden Zwitserse goudfranken
[eenheden van 0,29032258... g. fijn goud (art. 5 der statuten)]

ACTIVA	30 november 1955		31 december 1955		31 januari 1956		PASSIVA	30 november 1955		31 december 1955		31 januari 1956	
		pct.		pct.		pct.			pct.		pct.		pct.
I. Gouden baren en munten	715.607	41,8	664.170	40,8	592.280	35,7	I. Kapitaal :						
II. Kasmiddelen en banktegoeden op zicht	50.442	2,9	53.616	3,3	53.162	3,2	Aandelen waarvan 25 pct. gestort	125.000	7,3	125.000	7,7	125.000	7,5
III. Herdiscontopapier :	269.012		268.587		388.536		II. Reserves :	20.949	1,2	20.949	1,3	20.949	1,3
1. Handelswissels en bankaccepten	41.250	2,4	41.207	2,5	38.417	2,3	1. Wettelijke Reserve	7.606		7.606		7.606	
2. Schatkistpapier	227.762	13,3	227.380	14,0	350.119	21,1	2. Algemeen Reservefonds	13.343		13.343		13.343	
IV. Diverse wissels mobiliseerbaar op aanvraag	106.496	6,2	95.779	5,9	102.023	6,2	III. Deposito's (goud) :	587.883		516.335		466.516	
V. Termijngelden, voorschotten en deposito's :	138.890		142.164		125.459		1. Circulatiebanken voor eig. rek. :						
1. op ten hoogste 3 maanden	56.741	3,3	75.750	4,6	59.048	3,6	a) van 3 tot 6 maanden	10.337	0,6	13.786	0,8	6.890	0,4
2. van 3 tot 6 maanden	—	—	6.442	0,4	6.442	0,4	b) op ten hoogste 3 maanden ...	150.300	8,8	146.838	9,0	188.236	11,4
3. van 6 tot 12 maanden	6.442	0,4	12.867	0,8	12.867	0,8	c) dadelijk opvraagbaar	363.079	21,2	291.543	17,9	207.222	12,5
4. op meer dan één jaar	75.207	4,4	47.105	2,9	47.102	2,8	2. Andere depositanten :						
VI. Effecten en diverse beleggingen :	362.110		334.677		325.542		a) van 3 tot 6 maanden	30.605	1,8	30.606	1,9	30.606	1,8
1. Schatkistpapier :							b) op ten hoogste 3 maanden ...	31.003	1,8	31.003	1,9	31.003	1,9
a) op ten hoogste 3 maanden ...	40.906	2,4	58.727	3,6	117.833	7,1	c) dadelijk opvraagbaar	2.559	0,2	2.559	0,2	2.559	0,2
b) van 3 tot 6 maanden	121.103	7,1	118.177	7,3	59.219	3,6	IV. Deposito's (munt) :	834.531		822.376		898.895	
c) van 6 tot 12 maanden	15.173	0,9	15.343	0,9	15.337	0,9	1. Circulatiebanken :						
d) op meer dan één jaar	31.378	1,8	30.685	1,9	30.775	1,9	a) op meer dan één jaar	75.799	4,4	62.260	3,8	62.391	3,8
2. Ander papier en div. belegg. :							b) van 9 tot 12 maanden	—	—	13.248	0,8	13.273	0,8
a) op ten hoogste 3 maanden ...	135.088	7,9	83.769	5,1	82.239	5,0	c) van 6 tot 9 maanden	13.372	0,8	—	—	—	—
b) van 3 tot 6 maanden	1.418	0,1	10.835	0,7	2.829	0,2	d) van 3 tot 6 maanden	17.192	1,0	39.805	2,4	45.410	2,7
c) met meer dan één jaar loopt.	17.044	1,0	17.141	1,0	17.260	1,0	e) op ten hoogste 3 maanden ...	646.628	37,8	642.604	39,5	667.176	40,3
VII. Diverse activa	1.266	0,1	1.705	0,1	1.392	0,1	f) dadelijk opvraagbaar	67.600	3,9	51.439	3,2	60.770	3,7
VIII. Eigen middelen aangewend in uitvoering der overeenk. v. Den Haag van 1930 voor belegg. in Duitsland	68.291	4,0	68.291	4,2	68.291	4,1	2. Andere depositanten :						
<i>Totaal activa..</i>	1.711.614	100,0	1.628.989	100,0	1.656.685	100,0	a) van 3 tot 6 maanden	3	0,0	9	0,0	15	0,0
							b) op ten hoogste 3 maanden ...	12.734	0,7	9.192	0,6	48.433	2,9
							c) dadelijk opvraagbaar	1.203	0,1	3.819	0,2	1.427	0,1
							V. Diversen	18.315	1,1	19.393	1,2	20.389	1,2
							VI. Verlies- en Winstrekening :	3.987	0,2	3.987	0,2	3.987	0,2
							Overdracht	3.987		3.987		3.987	
							VII. Fonds voor eventuele lasten	120.949	7,1	120.949	7,4	120.949	7,3
							<i>Totaal passiva...</i>	1.711.614	100,0	1.628.989	100,0	1.656.685	100,0

Uitvoering van de accoorden van Den Haag van 1930 :

In Duitsland belegde gelden : (zie noot 2)					Deposito's op lange termijn :	228.909		228.909		228.909
1. Vord. op de Reichsbank en de Golddiskontbank; wissels v. de Golddiskontbank en v. het best. der Spoorw.; bons van het best. van het Postwezen (vervallen) .	221.019		221.019		1. Deposito's van de Regeringen schuldeisers op rekening van de Annuiteiten-Trust (zie noot 3)	152.606		152.606		152.606
2. Schatkistwissels en -bons van de Duitse Regering (vervallen) ...	76.181		76.181		2. Deposito van de Duitse Regering	76.303		76.303		76.303
<i>Totaal ...</i>	297.200		297.200		Eigen middelen aangewend in uitvoering der overeenk. (zie hierboven)	68.291		68.291		68.291
					<i>Totaal...</i>	297.200		297.200		297.200

Noot 1. — Zijn in deze staat niet begrepen, het « earmarked » goud en de waarden die voor rekening der circulatiebanken en andere depositanten worden bewaard. Zijn hierin niet begrepen de gelden en waarden aangehouden door de Bank in hoedanigheid van Agent van de Europese Organisatie voor Economische Samenwerking (Europese Betalingsunie), van Overeengekomen Derde luidens het contract van inspanning afgesloten met het Hoge Gezagsorgaan van de Europese Gemeenschap voor Kolen en Staal, alsook van lasthebber-trustees of financieel Agent voor internationale leningen.

Noot 2. — Luidens een Overeenkomst van 9 januari 1953, afgesloten tussen de regering van de Duitse Bondsrepubliek en de Bank, en die deel uitmaakt van het Akkoord over de Duitse buitenlandse schulden van 27 februari 1953, werd overeengekomen dat de Bank, niet vóór 1 april 1966 de terugbetaling zou eisen van de hoofdsom harer beleggingen in Duitsland, die hierboven aangegeven zijn, met inbegrip van de desbetreffende achterstallige interesten per 31 december 1952.

Noot 3. — Op het totaal der deposito's van de Regeringen, die een vordering bezitten in de Rekening van de Annuiteiten-Trust, gelijkwaardig aan 152.606.250,— Zwitserse goudfranken, ontving de Bank van de Regeringen wier deposito's gelijk zijn aan de tegenwaarde van 149.920.830,— Zwitserse goudfranken, bevestiging dat zij haar niet uit hoofde van deze deposito's de transfers mogen vragen van hogere bedragen dan die waarvan zij zelf de terugbetaling en de overmaking door Duitsland in de door de Bank erkende munten zal kunnen verkrijgen.

IV. — EUROPESE BETALINGSUNIE

88¹

Samenvattende tabel van de stand bij het begin der verrichtingen en bij het einde van elke verrekeningsperiode in miljoenen rekeneenheden — iedere eenheid is gelijk aan 0,88867088 gram fijn goud

ACTIVA	Begin der verricht. 1-7-1950	Na de verrichtingen voor elke verrekeningsperiode								
		Dec. 1951	Juni 2 1952	Dec. 1952	Juni 1953	Dec. 1953	Juni 1954	Dec. 1954	Juni 1955	Dec. 1955
I. Beschikbare middelen.										
a) Bedrag verschuld. door de reg. der V.S.A. (\$)	350,0	111,9	123,3	123,3	123,5	123,5	123,5	123,5	123,5	123,5
b) Goud in staven	—	100,3	149,5	153,0	153,0	153,0	153,0	153,0	153,0	248,3
c) Saldo in rekening-courant (dollars)	—	4,6	78,4	96,7	17,1	20,1	174,7	46,2	50,6	4,0
d) Schatkistpapier V.S.A. aan kostende prijs ...	—	—	—	—	142,6	177,9	92,4	100,2	72,3	—
II. Nog uitstaande aanvangsdebetsaldi toegekend voor het boekjaar eindigende 30-6-51.	350,0	216,8	351,2	373,0	436,2	474,5	543,6	422,9	399,4	375,8
Belgisch-Luxemburgse Economische Unie	44,1	—	—	—	—	—	—	—	—	—
Zweden	21,2	—	—	—	—	—	—	—	—	—
Verenigd-Koninkrijk	150,0	—	—	—	—	—	—	—	—	—
	215,3	—	—	—	—	—	—	—	—	—
III. Door Denemarken verschuldigde goudstorting die werd verdaagd kracht. het besluit van 30-6-1952	—	—	1,9	2,6	—	—	—	—	—	—
IV. Bijzonder aan Turkije verstrekt kred. (19-9-50)	—	—	—	3,4	—	—	—	—	—	—
V. Aan verdragsl. part. verstrekte len. (19-9-1950) .										
Denemarken	—	38,5	27,0	29,7	40,4	62,5	97,6	97,4	122,7 ³	106,0
Frankrijk	—	168,0	270,6	312,0	312,0	312,0	312,0	241,4	148,9	86,6
IJsland	—	—	1,8	1,6	1,8	3,4	5,6	4,5	4,6	5,2
Italië	—	—	—	—	12,0	83,9	122,3	116,9	182,7 ⁴	179,0 ⁴
Nederland	—	23,1	—	—	—	—	—	—	—	—
Noorwegen	—	9,7	—	16,5	49,7	79,8	89,2	98,6	107,3	114,2
Verenigd-Koninkrijk	—	539,2	636,0	589,6	530,3	559,4	485,4	343,4	275,9	344,3
Turkije	—	30,0	30,0	30,0	30,0	30,0	30,0	30,0	30,0	30,0
Portugal	—	—	—	—	—	—	—	—	0,2	0,2
VI. Leningen verstrekt aan de lidstaten als aanvangs-creditsaldi, toegekend bij wijze van lening ¹	—	808,5	965,4	979,4	976,2	1131,0	1142,1	932,2	872,3	865,5
Noorwegen	—	10,0	10,0	10,0	10,0	10,0	10,0	10,0	10,0	10,0
Turkije	—	25,0	25,0	25,0	25,0	25,0	25,0	25,0	25,0	25,0
	—	35,0	35,0	35,0	35,0	35,0	35,0	35,0	35,0	35,0
VII. Diversen	—	—	—	—	—	—	—	—	—	—
	565,3	1060,3	1353,5	1393,4	1447,4	1640,5	1720,7	1390,1	1306,7	1276,3
PASSIVA										
I. Werkkapitaal	286,3	271,6	271,6	271,6	271,6	271,6	271,6	271,6	271,6	271,6
II. Nog uitstaande aanvangscreditsaldi toegekend als schenkingen voor het boekj. eindigend 30-6-1951.										
Oostenrijk	80,0	—	—	—	—	—	—	—	—	—
Griekenland	115,0	—	—	—	—	—	—	—	—	—
IJsland	4,0	—	—	—	—	—	—	—	—	—
Nederland	30,0	—	—	—	—	—	—	—	—	—
Noorwegen	50,0	—	—	—	—	—	—	—	—	—
	279,0	—	—	—	—	—	—	—	—	—
III. Van verdragsl. part. verkregen len. (19-9-50).										
Belgisch-Luxemburgse Economische Unie	—	201,3	201,3	201,3	201,3	201,3	201,3	148,3	162,3	165,3
Duitsland	—	43,3	205,5	239,0	300,0	300,0	300,0	300,0	300,0	300,0
Oostenrijk	—	—	—	15,1	19,3	42,0	42,0	42,0	1,0	1,0
Italië	—	123,0	123,0	94,2	—	—	—	—	—	—
Noorwegen	—	—	0,6	—	—	—	—	—	—	—
Nederland	—	—	153,1	183,7	213,0	213,0	206,7	181,2	182,8	171,4
Portugal	—	42,0	42,0	38,8	38,5	33,5	29,6	6,5	—	—
Zweden	—	111,7	141,7	133,2	121,3	136,6	104,7	40,3	9,0	13,3
Zwitserland	—	96,0	110,3	117,8	150,0	150,0	150,0	150,0	123,8	100,9
	—	617,3	977,5	1023,1	1043,4	1076,4	1034,3	868,3	778,9	751,9
IV. Van verdragsl. part. verkregen len. (19-9-50) ⁵										
Belgisch-Luxemburgse Economische Unie	—	140,0	42,6	47,1	34,7	34,8	15,7	—	—	—
Duitsland	—	—	—	—	38,7	160,6	303,8	197,9	233,5	230,2
Oostenrijk	—	—	—	—	—	13,6	30,8	2,0	—	—
Italië	—	16,3	1,9	—	—	—	—	—	—	—
Nederland	—	—	—	—	—	7,6	—	—	—	—
Portugal	—	14,9	9,0	—	11,5	—	—	—	—	—
Zwitserland	—	—	—	—	4,1	32,5	31,3	17,6	—	—
	—	171,2	53,5	47,1	89,0	249,1	381,6	217,5	233,5	230,2
V. Bijz. krediet toegest. door B.L.E.U. (19-9-50).	—	—	50,0	50,0	40,0	40,0	30,0	30,0	20,0	20,0
VI. Diversen	—	0,2	0,9	1,6	3,4	3,4	3,2	2,7	2,7	2,6
	565,3	1060,3	1353,5	1393,4	1447,4	1640,5	1720,7	1390,1	1306,7	1276,3

N. B. — De rente der verstrekte of ontvangen leningen komt in bovenstaande staten voor. — ¹ De regering van de Verenigde Staten van Amerika heeft aan Noorwegen een aanvangscreditsaldo van 10 miljoen rekeneenheden en aan Turkije een aanvangscreditsaldo van 25 miljoen rekeneenheden toegekend, als lening vanwege de Unie, krachtens artikel 10 van de overeenkomst van 19 september 1950. — ² Na uitvoering der aanpassingen overeenkomstig de besluiten van de Raad der E.O.E.S. van 30 juni 1952. — ³ Inbegrepen een krediet van 5,7 miljoen rekeneenheden, aan Denemarken toegestaan ingevolge artikel 13(a) van 19 september 1950. — ⁴ Inbegrepen een krediet van 59,7 miljoen rekeneenheden (juni 1955) en 50,0 miljoen rekeneenheden (december 1955), aan Italië toegestaan, ingevolge artikel 13(a) van 19 september 1950. — ⁵ Buiten quotum.

AFREKENING VAN DE POSITIE DER DEELNEMENDE LANDEN MET DE UNIE

88³

1 juli 1950 tot 31 december 1955

(miljoenen rekeneenheden)

A — BRUTO-POSITIE EN NETTO CUMULATIEVE POSITIE					B — CUMULATIEVE VERREKENINGSPOSITIE					
Lidstaten (en hun geldzones)	Bruto-positie		Interesten Netto betaald (—) of ontvangen (+) bedrag door de lidstaat	Netto cumulatieve positie op 31 december 1955 overschot (+) of tekort (—) (b+c+d)	Cumulatieve verrekenings- positie na uitvoering der verrichtingen betreffende de maand november 1955 overschot (+) of tekort (—)	Verrichtingen over december 1955		Cumulatieve verrekenings- positie na uitvoering der verrichtingen betreffende de maand december 1955 overschot (+) of tekort (—) van de lidstaat (f+g+h)	Quota	« Rallonges » (betalings- faciliteiten boven credit (C) of debetquotum (D))
	Overschotten (+)	Tekorten (—)				Wijzigingen voortvloeiend uit de bilaterale stortingen uitgevoerd voor de maand december 1955 (gelijk aan viermaal het terugbetaalde krediet)	Verrekenings- overschot (+) of tekort (—) over december 1955			
a	b	c	d	e	f	g	h	i	j	k
Oostenrijk	381,6	482,5	+ 2,8	— 98,1	+ 7,6	{ — 1,3 — 0,4 ^s	— 2,1	+ 3,9	168,0	—
B.L.E.U.	1.637,9	813,2	+ 28,1	+ 852,8	+ 692,2	{ — 10,4 — 33,8 ^s	+ 13,2	+ 661,2	864,0 ⁴	—
Denemarken	608,7	815,1	— 8,5	— 215,0	— 430,4	+ 3,0	+ 3,6	— 423,9	468,0	36,4 D
Frankrijk	1.201,4	2.015,8	— 26,8	— 841,2	— 570,9	{ + 8,2 + 200,0 ^s	— 6,6	— 369,4 ⁹	1.248,0	91,0 D
Duitsland	2.754,9	1.190,8	+ 36,4	+ 1.600,5	+ 2.189,3	{ — 11,4 — 106,9 ^s	+ 49,9	+ 2.120,9	1.200,0	{ 950,1 C ⁶ 350,0 C
Griekenland	195,7	466,5	+ 0,0	— 270,8	nihil	—	nihil	nihil ⁹	108,0 ⁴	—
IJsland	7,2	33,5	— 0,4	— 26,7	— 20,7	+ 0,5	— 0,4	— 20,6	36,0	3,2 D
Italië	842,6	1.377,4	— 3,9	— 538,7	— 695,0	+ 15,5	— 36,6	— 716,1	492,0	328,0 D ⁷
Nederland	1.512,2	1.104,1	+ 15,2	+ 423,3	+ 711,7	{ — 4,1 — 34,8 ^s	+ 13,3	+ 686,2	852,0	—
Noorwegen	468,8	738,9	— 8,5	— 278,6	— 449,4	+ 1,8	— 9,6	— 457,2	480,0	29,6 D
Portugal	275,7	299,4	+ 3,6	— 20,1	— 59,4	—	— 3,2	— 62,6	168,0	—
Zweden	850,8	780,5	+ 8,7	+ 79,0	+ 57,4	{ — 4,5 — 2,8 ^s	+ 3,0	+ 53,1	624,0	—
Zwitserland	890,5	571,5	+ 15,1	+ 334,1	+ 437,1	{ — 5,5 — 21,3 ^s	— 6,7	+ 403,5	600,0	250,0 C
Turkije	293,6	639,5	— 7,3	— 353,3	— 334,7	—	+ 3,4	— 331,4	120,0	—
Verenigd-Koninkrijk	2.923,4	3.516,1	— 51,9	— 644,6	— 1.354,8	+ 8,3	— 30,9	— 1.377,4	2.544,0	155,0 D
Totalen ...	14.844,8	14.844,8	+ 109,9 — 107,3	+ 3.289,7 — 3.287,1	+ 4.095,2 — 3.915,4	+ 237,2	+ 86,4 — 96,1	+ 3.928,7 — 3.758,5		

* Ierland is begrepen in de geldzone van het Verenigd-Koninkrijk; het Verenigd-Koninkrijk omvat, behalve zijn overzeese gebiedsdelen, tevens de niet deelnemende sterlinglanden.

¹ Het verschil tussen de netto cumulatieve positie (kolom e) en de cumulatieve verrekeningspositie (kolom i) is toe te schrijven aan de netto invloed van volgende factoren: aanwending van bestaande middelen, van aanvankelijkealdi en bijzondere middelen; bijzondere vereffeningen op 1 juli 1952 wat de B.L.E.U. en Portugal betreft; wijzigingen en betalingen bij de hernieuwing van de Unie op 1 juli 1954; wijzigingen aangebracht bij het begin der verrichtingen op 1 augustus 1955; aanvankelijke terugbetalingen door IJsland gedaan uit hoofde van de verrichtingen voor december 1954; aanvankelijke bijkomende terugbetaling door Denemarken aan de B.L.E.U. gedaan, voor de verrichtingen van juli 1955 en aan Duitsland voor de verrichtingen van november 1955; afbetalingen uit hoofde van de aflossing tot heden, evenals de bijzondere betalingen in goud ontvangen en verricht door de Unie bij de verrichtingen van januari en december 1955; saldo der goudbedragen die door Frankrijk en Griekenland buiten hun quotum werden gestort en terugbetaalbaar zijn overeenkomstig artikel 10 bis. de eerste drie stortingen uitgevoerd ter terugbetaling van het door de B.L.E.U. aan de Unie toegekend bijzonder krediet.

² Die wijzigingen geven geen aanleiding tot goudstortingen; ze worden verricht om de cumulatieve verrekeningspositie (kolom i) te handhaven op het vierdubbele der schuld of de vordering van elk land.

³ Die cumulatieve verrekeningspositie is gelijk aan het vierdubbele van de schuld of de vordering van elk land, behoudens het volgend geval: Miljoenen rekeneenheden

Turkije: — aangewend debetquotum 120,0

— algehele betaling in goud of dollars krachtens artikel 18 (a) buiten zijn debetquotum 211,4

Daar Frankrijk en Portugal verkozen tijdelijk in goud (of in dollars) een gedeelte van hun cumulatieve tekorten te regelen, die anders door middel van kredietverlening waren geregeld geworden, belopen de werkelijk aan die twee landen toegestane kredieten dan ook slechts respectievelijk 86,6 miljoen en 0,2 miljoen rekeneenheden.

⁴ Het effectieve quotum van de Belgisch-Luxemburgse Economische Unie als crediteur is gelijk aan 805,3 miljoen rekeneenheden; het debetquotum van Griekenland is geblokkeerd en beschouwd als zijnde gelijk aan 0.

⁵ Die betalingsfaciliteiten kunnen voor 75 pct. aangewend worden in goud en voor 25 pct. in krediet.

⁶ Dit bedrag dat deel uitmaakt van de rallonge van Duitsland was noodzakelijk om de overschotten te dekken die het quotum van dat land bij het begin der verrichtingen van 1 augustus 1955 overtroffen.

⁷ Buiten zijn rallonge beschikt Italië over een bijzonder krediet van 50 miljoen rekeneenheden.

⁸ Die bedragen vertegenwoordigen de speciale betalingen in goud, ontvangen en uitgevoerd door de Unie, en de overeenkomende kredietverminderingen voor de verrichtingen van december 1955.

⁹ De saldi der 100 % goudbetalingen door Frankrijk en Griekenland als afrekening van hun tekorten boven hun quota, welke terugvorderbaar zijn in de mate waarin elk dier landen netto cumulatieve overschotten verwezenlijkt voor de periode na 1 augustus 1955 en als afrekening van die overschotten, komen niet voor in de cumulatieve verrekeningsposities.

Einde december 1955 bedroegen die saldo's:

voor Frankrijk: 186,2 miljoen rekeneenheden.

voor Griekenland: 2,0 miljoen rekeneenheden.

INHOUDSTAFEL

DOORLOPENDE MAANDSTATISTIEKEN

(De gegevens vergezeld van het letterteken « v » zijn als voorlopig te beschouwen)

	Tab.		Tab.
GELDMARKT.		PRODUKTIE.	
I. — Rentetarief voor disconto en beleningen	2	I. — Steenkolen- en metaalproductie	55 ¹ en 55 ²
II. — Rentetarief voor bankdeposito's en tegoeden bij de Algemene Spaar- en Lijfrentekas	4	II. — Textielnijverheid	56 ¹
III. — Daggeld	8	III. — Diverse producties	56 ²
IV. — Discontovoet der voornaamste circulatiebanken ...	86 ⁹	IV. — Electricische energie	58
		V. — Gas	59
EDELE METALEN.		VERBRUIK.	
Notering der edele metalen	9	I. — Verbruiksindexcijfers	
		a) Maandelijks verkoopindexcijfers : basis maandgemiddelde 1936-1938 = 100	65 ¹
VALUTAMARKT.		b) Maandelijks verkoopindexcijfers : basis maandgemiddelde 1953 = 100	65 ² en 65 ³
I. — Officiële wisselkoersen vastgesteld door de in Verrekeningskamer te Brussel vergaderde bankiers	10 ¹	II. — Tabaksverbruik	66
II. — Officiële wisselkoersen vastgesteld door de Nationale Bank van België	10 ²	III. — Slachtingen in de 12 voornaamste slachthuizen van het land	67
KAPITAALMARKT.		VERVOER.	
I. — Noteringen van enkele overheidsfondsen	14	I. — Bedrijvigheid van de Nationale Maatschappij van Belgische spoorwegen :	
II. — Maandindexcijfers der aandelennoteringen ter Beurze van Brussel en Antwerpen	15 ¹	a) bedrijfsontvangsten en -uitgaven	70 ¹
III. — Omzet ter Beurze van Brussel	15 ²	b) wagens aan de nijverheid geleverd	70 ²
IV. — Rendement van vast renderende waarden op de Beurs te Brussel	16	c) verkeer :	
V. — Kapitaalemissies in België en Belgisch-Kongo : Retrospectief overzicht	17 ¹	1° algemeen spoorverkeer	70 ²
Emissies van de Kongolese vennootschappen in augustus 1955 :		2° zware goederen	70 ³
Indeling der emissies	17 ²	A) gezamenlijk verkeer	
Groepering naar de grootte van het kapitaal ...	17 ²	B) binnenlands verkeer	
Emissies van de Belgische vennootschappen in september 1955 :		II. — Bedrijvigheid van de Nationale Maatschappij van Buurtspoorwegen	70 ⁴
Groepering naar de grootte van het kapitaal ...	17 ⁴	III. — Havenverkeer	
VI. — Leningen uitgegeven door de Overheid	18	a) Haven van Antwerpen	71 ¹
VII. — Bankoperaties van het Gemeentekrediet	19	b) Haven van Gent	71 ²
VIII. — Hypotheekinschrijvingen	20	IV. — Algemene beweging der binnenscheepvaart	72
RIJKSFINANCIEN.		BUITENLANDSE HANDEL.	
I. — Stand van de Staatsschuld	25 ¹	Nomenclatuur der afdelingen volgens de type-classificatie van de internationale handel (T.C.I.H.)	75
II. — Stand van het bezit aan overheidsfondsen van de Nationale Bank van België	25 ²	WERKLOOSHEID.	
III. — Overzicht van de uitvoering der begroting	25 ³	I. — Gehele en gedeeltelijke werkloosheid	81 ¹
IV. — Opbrengst van de belastingen	26	II. — Indeling der gecontroleerde werklozen per provincie	81 ²
INKOMEN EN SPAREN.		III. — Daggemiddelde der gecontroleerde werklozen	81 ³
I. — Rendement der Belgische en Kongolese vennootschappen op aandelen :		IV. — Indeling der gecontroleerde werklozen naar bedrijfsgroep	81 ⁴
Betaalbaar gestelde dividenden en obligatiecoupons in augustus, september en oktober 1955	30 ¹	BANK- EN GELDSTATISTIEKEN.	
Retrospectief overzicht	30 ²	I. — België en Belgisch-Kongo :	
II. — Algemene Spaar- en Lijfrentekas	31	Algemene staten der banken	85 ¹
a) Inlagen op particuliere spaarboekjes		Nationale Bank van België :	
b) Stortingen ingeschreven op de rekeningen der aangeslotenen bij de Lijfrentekas		Weekstaten	85 ²
III. — Kwartaalindexcijfers der lonen	32	Balans, winst- en verliesrekening per 31 december 1955	
LOOP DER ZAKEN.		Algemene Samenvatting van de verrichtingen over 1955	
I. — Bedrijvigheid der Verrekeningskamers	35	Centrale Bank van Belgisch-Kongo en Ruanda-Urundi :	
Debetverrichtingen		Maandstaten	85 ³
II. — Postchèque- en giroverkeer	36	Snelheid van de girale geldomloop in België	85 ⁵
PRIJZEN.		Binnenlandse geldhoeveelheid	85 ⁴
a) Indexcijfers der groothandelsprijzen in België	45 ¹	Gezamenlijke balansen der geldscheppende instellingen	85 ⁴
b) Indexcijfers der groothandelsprijzen in België en in het buitenland	45 ²	Oorzaken van de veranderingen in de geldhoeveelheid	85 ⁴
c) Indexcijfers der kleinhandelsprijzen in België	46	II. — Buitenlandse emissiebanken :	
		Staten :	
		Banque de France	86 ¹
		Bank of England	86 ²
		Federal Reserve Banks	86 ³
		Nederlandsche Bank	86 ⁴
		Sveriges Riksbank	86 ⁵
		Banca d'Italia	86 ⁶
		Bank Deutscher Länder	86 ⁷
		Banque Nationale Suisse	86 ⁸
		Discontovoet van de voornaamste circulatiebanken	86 ⁹
		III. — Bank voor Internationale Betalingen, te Bazel ...	87
		IV. — Europese Betalingsunie :	
		Samenvattende tabel van de stand	88 ¹
		Afrekening van de positie der deelnemende landen	88 ²

Abonnementsprijs per jaargang { fr 250 voor België.
fr 300 voor het buitenland.

De betaling moet voorsaf geschieden door overmaking op postgironummer 500 der Nationale Bank van België, of op de in haar boeken geopende rekening-courant onder de rubriek « Tijdschrift voor Documentatie en Voorlichting ».

De abonneuten worden verzocht op te geven welke uitgave zij wensen te ontvangen : de Nederlandse of de Franse.
