

Dit tijdschrift wordt als objectieve documentatie uitgegeven.
De artikels geven de opvatting van de schrijvers weer, onafhankelijk van de mening der Bank.

INHOUD : De Belgisch-Luxemburgse Economische Unie en de Europese Betalingsunie — De internationale verdeling van de goud- en dollarvoorraden — Literatuur betreffende de monetaire en financiële toestand van België — Economische wetgeving — Grafieken van de economische toestand van België — Statistieken.

DE BELGISCH-LUXEMBURGSE ECONOMISCHE UNIE EN DE EUROPESE BETALINGSUNIE.

In twee voorgaande artikelen (1) werden het ontstaan, het doel en de werking van de Europese Betalingsunie toegelicht. Het laatste van die artikelen beschreef de evolutie van die instelling tot op het einde van 1953. Thans blijkt het ogenblik gekomen om die gegevens bij te werken en de belangrijkste wijzigingen te vermelden die bij de jaarlijkse vernieuwingen van de Unie aan de structuur der betrekkingen tussen de crediteur- en debiteurlanden werden aangebracht. Hierbij zal aan de evolutie van de verhouding der Belgisch-Luxemburgse Economische Unie tegenover de E.B.U. bijzondere aandacht besteed worden.

Ten einde de bijzondere aspecten der ontwikkeling van de Belgisch-Luxemburgse positie in de E.B.U. in hun verband te plaatsen en de reden van de structuurwijzigingen der Unie bloot te leggen, is het wel nuttig vooreerst in herinnering te brengen hoe deze laatste, in haar geheel, in het raam van de algemene economische toestand in Europa werkte.

Evolutie van de gezamenlijke posities der verschillende E.B.U.-landen (2).

De eerste twee bedrijfsjaren van de Unie werden gekenmerkt door de sterke conjunctuurschommelingen teweeggebracht door de oorlog in Korea en

door de herwapeningsinspanning der Westerse landen. Dit gaf in de E.B.U. aanleiding tot golvingen van een omvang en een snelheid die bij de oprichting van de Unie niet waren voorzien : aldus werd het boekjaar 1951-1952 afgesloten met uitermate belangrijke tekorten (en daarmee overeenstemmende overschotten) die 2.300 miljoen rekeneenheden bereikten.

Zes landen boekten tekorten en acht overschotten. Tabel I schetst de evolutie van de rekening der belangrijkste onder die landen.

Bleven die saldi in sommige landen binnen de perken der quota, dan overtroffen ze in vele andere het quotum dat aan het betrokken land in de hoedanigheid van hetzij debiteur hetzij crediteur was verleend. De Unie spande zich in om de daaruit voortvloeiende gevolgen te temperen. Een krediet van 120 miljoen rekeneenheden werd verleend aan Duitsland dat in 1950-1951 met een scherpe betalingsbalanscrisis had af te rekenen. In 1952 ontving Frankrijk op zijn beurt een krediet van 100 miljoen. Ten einde de cumulatieve overschotten van de Belgisch-Luxemburgse Economische Unie boven haar quotum te regelen, werden in de loop van het tweede dienstjaar van kwartaal tot kwartaal bijzondere overeenkomsten getroffen, krachtens dewelke de Belgisch-Luxemburgse Economische Unie ten belope van 235 miljoen goud ontving en voor 223 miljoen bijzondere kredieten buiten quotum toestond.

De toentertijd gerezen moeilijkheden maakten het duidelijk dat de quota niet meer konden beschouwd worden als absolute grenzen waarboven in geen geval nog krediet zou toegestaan worden : bij achter-

(1) Cf. « De Belgisch-Luxemburgse Economische Unie en de Europese Betalingsunie », *Tijdschrift voor Documentatie en Voorlichting*, februari 1952, blz. 81-99, en mei 1954, blz. 293-308.

(2) Cf. De Europese Betalingsunie, vijfde jaarverslag van het Directiecomité, hoofdstuk IV.

Tabel I.

Nettotekorten of -overschotten

(Excl. interesten)

(In miljoenen rekeneenheden)

Bronnen : Vijfde Jaarverslag van de E.B.U. en Persmededelingen van de E.O.E.S.

| Dienstjaar | Totaal E.B.U. | B.L.E.U. | Nederland | Duitsland | Frankrijk | Verenigd-Koninkrijk | Zwitserland |
|---|---------------|----------|-----------|-----------|-----------|---------------------|-------------|
| 1950-1951 | + en - 1.104 | + 236 | - 270 | - 281 | + 194 | + 604 | + 11 |
| 1951-1952 | + en - 2.301 | + 509 | + 477 | + 584 | - 602 | - 1.476 | + 158 |
| 1952-1953 | + en - 897 | - 33 | + 139 | + 260 | - 417 | + 371 | + 85 |
| 1953-1954 | + en - 802 | - 55 | - 42 | + 518 | - 149 | + 107 | + 73 |
| 1954-1955 | + en - 722 | + 80 | + 84 | + 296 | + 115 | + 136 | + 10 |
| 1955-1956 | + en - 856 | + 222 | - 62 | + 584 | - 180 | - 327 | - 66 |
| Cumulatieve nettotoestand op 30 juni 1956 | + en - 3.563 | + 959 | + 326 | + 1.061 | - 1.038 | - 585 | + 271 |

eenvolgende vergelijken verkreeg het begrip « rallonge » bij de quota der grootste crediteuren burgerrecht; voor de grootste debiteuren kon de regel van integrale goudbetaling boven de quota verzacht worden door een tijdelijke hulpverlening vanwege de Unie in de vorm van speciale op korte termijn terugbetaalbare kredieten en in sommige gevallen door een speciale hulpverlening vanwege de Verenigde Staten.

Van 1952-1953 af begonnen de credit- en debetstanden der verschillende landen te verminderen; deze tendentie duurde voort tot in 1955. Dank zij diverse overeenkomsten kon de cumulatieve verandering van de Belgisch-Luxemburgse Economische Unie aanmerkelijk verlaagd worden. De gezamenlijke stand der tekorten en overschotten t.o.v. de Unie werd aldus van 2.300 miljoen rekeneenheden teruggebracht tot 900 miljoen in juni 1953, 800 miljoen in juni 1954 en 720 miljoen in juni 1955.

De verschillende vernieuwingen van de Unie boden telkens de gelegenheid tot bijzondere regelingen en nieuwe schikkingen die haar oorspronkelijke bestaansvoorwaarden ingrijpend wijzigden. De meest belangrijke aanpassingen hadden betrekking zowel op de terugbetaling der schulden in de Unie en op de toekenning van nieuwe ontlenings- of kredietmogelijkheden als op het betalingsmechanisme zelf.

In juni 1952 bijvoorbeeld werd overeengekomen dat de vereffening der overschotten buiten quotum van elk der crediteurlanden voor de helft in goud en voor de helft in kredieten zou geschieden ten belope van een bedrag dat, in de vorm van een « rallonge » bij het aanvankelijk quotum, door de Organisatie voor een jaar werd vastgesteld. Er zij aan herinnerd dat de maandelijkse saldi in den beginne slechts ten belope van 40 pct. in goud werden vereffend volgens een progressieve schaal die trouwens voor de debiteur- en crediteurlanden verschilde.

In de loop der dienstjaren 1952-1953 en 1953-1954 konden, dank zij de meer stabiele economische toestand der lidstaten, de inspanningen voor een ruimere vrijmaking van het ruilverkeer en voor de geleidelijke verzachting der wisselcontroles geïntensi-

veerd worden. Van mei 1953 af werd door verschillende landen in onderling overleg de wisselarbitrage terug ingevoerd, eerst voor de contant, daarna voor de termijnverrichtingen. De belangrijke overschotten die vroeger door de landen met een structurele creditenpositie waren geboekt, ondergingen echter geen sterke inkrimping: aldus veranderde het krediet dat als kortlopend bedoeld was van aard. Wanneer geen aflossingsakkoorden gesloten werden of zich geen ommekeer voordeed in de creditstand in de loop van het dienstjaar, moesten de overschotten niet terugbetaald worden vóór de liquidatie van de Unie. In die omstandigheden dienden dan ook bepaalde wijzigingen aan de werkingsregelen aangebracht, indien men wenste dat de crediteurlanden zich ertoe zouden verbinden nieuwe kredieten toe te staan.

Vooreerst werden tussen enkele landen bilaterale akkoorden gesloten volgens dewelke de debiteurlanden een gedeelte van hun schulden tegenover de Unie aan de crediteurlanden zouden terugbetalen. Ten minste 25 pct. van het totale bedrag in de bilaterale akkoorden voorzien moesten onmiddellijk terugbetaald worden, terwijl de resterende som zou vereffend worden in termijnafbetalingen die zich over een periode van 5 tot 10 jaren uitstrekken.

Van een totale schuld van 1.142 miljoen rekeneenheden op 30 juni 1954 werden door de debiteurlanden 224 miljoen onmiddellijk terugbetaald; zij verbonden zich verder tot regelmatige stortingen ten belope van 634 miljoen, waardoor het totale bedrag voorzien in de bilaterale akkoorden op 858 miljoen rekeneenheden gebracht werd. De crediteurlanden ontvingen bovendien nog 130 miljoen dollar uit de inwisselbare reserves van de Unie zelf. Hun vorderingen verminderden aldus met 354 miljoen rekeneenheden — d.i. de som van de onmiddellijke bilaterale terugbetalingen en van de storting vanwege de Unie —, wat hen ertoe bracht de kredietplafonds toegestaan voor de vereffening van overschotten na het dienstjaar 1953-1954 met een zelfde bedrag te verhogen.

Die schikkingen, waardoor de financieringsmogelijkheden voor de verrichtingen in het kader van de E.B.U. werden verruimd, werden aangevuld door de wijziging van de verhouding goud-krediet in die zin

dat een eenvormige vereffening binnen de quota werd voorzien van 50 pct. in goud en 50 pct. in kredieten. In het raam van de gezamenlijke getroffen maatregelen kon die wijziging gemakkelijk aanvaard worden : de posities der lidstaten waren van die aard dat de debiteuren in ieder geval, hetzij onmiddellijk, hetzij binnen afzienbare tijd, hun nieuwe tekorten in die verhouding hadden moeten vereffenen; die maatregel vormde dan ook op dat ogenblik geen bijkomende last.

In 1955 kenden de onderhandelingen die de vernieuwing van het akkoord voorafgingen een uiterst moeizaam verloop : de verlenging van de Unie was van uitzonderlijk belang. Sommige landen — en in de eerste plaats het Verenigd-Koninkrijk — waren inderdaad van mening dat de economische toestand in Europa in zoverre gestabiliseerd was dat de terugkeer naar de convertibiliteit der munten in een tamelijk nabije toekomst kon overwogen worden en dat onder die omstandigheden de E.B.U. slechts moest vernieuwd worden mits een clause waarbij de ontbinding op elk ogenblik toegelaten werd. Volgens die opvatting zou ieder land op dat ogenblik zijn volledige vrijheid inzake geldwezen hernemen, onder voorbehoud van de verbintenissen aangegaan in het kader van het Internationale Muntfonds. In de veronderstelling dat bij voorbeeld het pond sterling inwisselbaar verklaard werd — wat natuurlijk niet noodzakelijk op 30 juni moest geschieden — zou een einde gesteld worden aan de E.B.U., waarvan het bestaan als onverenigbaar werd beschouwd met het nieuwe stelsel van convertibiliteit. Er zou echter een Europees fonds kunnen opgericht worden met het oog op het verlenen van kort krediet aan de landen die met tijdelijke betalingsbalansmoeilikheden zouden af te rekenen hebben.

De andere landen vreesden, hunnerzijds, dat de voortijdige invoering van de convertibiliteit de stabiliteit van de wisselkoersen zou in gevaar brengen en drongen dan ook aan op het behoud van de essentiële regelen der Unie, nl. het mechanisme der multilaterale compensatie en de goudbetalingen. Uiteindelijk kwam men tot een vergelijk tussen de verschillende standpunten. Op 5 augustus 1955 ondertekenden de lidstaten een akkoord geheten « Europees Monetair Akkoord », dat in werking zal treden in geval van ontbinding der Unie op verzoek van landen die ten minste de helft der quota vertegenwoordigen. Het akkoord voorziet de oprichting van een « Europees Fonds » en van een « Multilateraal Verrekenings-systeem » waarvan de doeleinden en de werking in volgend hoofdstuk onderzocht worden. Bovendien kwamen de lidstaten overeen de modaliteiten van vereffening der lopende overschotten en tekorten in het raam van de Unie te wijzigen : de afrekening moest voortaan gebeuren voor 75 pct. in goud en slechts voor 25 pct. door kredietverlening : aldus werden de voorwaarden van integrale betaling in inwisselbare geldsoorten in ruime mate benaderd.

Die maatregel had voor alle lidstaten een gunstige

uitwerking. Hij beperkte in belangrijke mate het financieel belang dat sommige landen hadden bij de handhaving van discriminatoire beperkingen op de invoer van goederen en diensten uit de dollarzone en droeg er toe bij het handelsverkeer opnieuw op gezondere en beter met de natuurlijke spreiding van de internationale handel overeenstemmende grondslagen te vestigen.

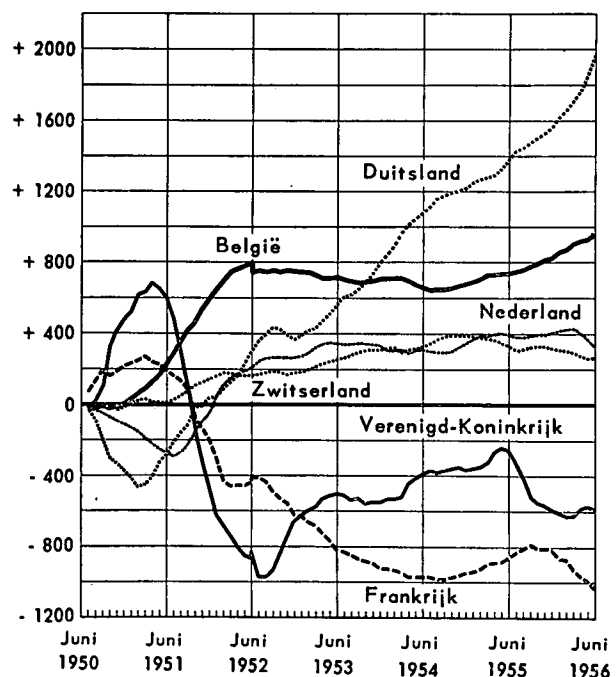
De beslissing waarbij van 1 augustus 1955 af elk overschot of tekort in de Unie ten belope van 75 pct., i.p.v. 50 pct. in goud vereffend moest worden, had mede tot gevolg dat, binnen de quota, de betalingsfaciliteiten welke in juli 1955 nog niet benutigd waren, verdubbeld werden. Overeengekomen werd anderzijds dat elke terugbetaling aan een crediteurland in het kader van bilaterale delgingsakkoorden dit land zou verplichten tot het verstrekken van nieuwe faciliteiten gelijk aan viermaal de ontvangen betaling. Rekening houdend met die toestand, werden de quota van vijf der crediteurlanden waaronder de Belgisch-Luxemburgse Economische Unie niet met bijkomende rallonges vergroot.

De dalende tendentie der gezamenlijke overschotten en tekorten — deze laatste waren in juni 1955 op 720 miljoen rekeneenheden teruggebracht — bleef slechts gedurende de eerste maanden van het dienstjaar 1955-1956 voortduren. Tijdens de jongste zeven of acht maanden groeiden de tekorten en overschotten opnieuw aan : einde mei 1956 werd opnieuw een bedrag van 720 miljoen bereikt en het eindcijfer voor het dienstjaar bedroeg 856 miljoen, d.i. aanmerkelijk meer dan bij het begin van het dienstjaar.

Grafiek I.

Cumulatief netto-overschot of -tekort van enkele leden tegenover de E.B.U.

In miljoenen rekeneenheden
Einde maand



Bronnen : Jaarverslagen van het Directiecomité der E.B.U. en Persmededelingen van de E.O.E.S.

In die omstandigheden werd de overgang naar een betalingsstelsel berustend op volledige inwisselbaarheid opnieuw vertraagd. De hernieuwing van de E.B.U. in juni 1956 kon dan ook zonder grote moeilijkheden en zonder enige wijziging aan de werkingsregelen van de Unie tot stand gebracht worden. De bijzondere beëindigingsclausule, die in het akkoord was ingeschakeld op het ogenblik dat de Unie voor 1955-1956 was verlengd en het Europese Monetaire Akkoord ondertekend, werd niettemin gehandhaafd voor het geval dat sommige landen in een afzienbare toekomst de convertibiliteit zouden herstellen.

Te dier gelegenheid werden onder sommige lidstaten verschillende bilaterale terugbetalings- en delgingsovereenkomsten gesloten gelijkend op die welke sedert juni 1954 van kracht zijn. Die akkoorden hadden betrekking op een nieuw bedrag van 207,5 miljoen rekeneenheden, exclusief een vrijwillige onmiddellijke terugbetaling van 12 miljoen door Italië op zijn schuld tegenover de Unie.

Gelet op de nieuwe stijging der overschotten, werd tenslotte besloten bijkomende rallonges toe te voegen aan de quota van Duitsland, Zwitserland en de Belgisch-Luxemburgse Economische Unie. Voor deze laatste werden de betalingsfaciliteiten verhoogd met 100 miljoen rekeneenheden die, wegens de uitbreiding van de Belgische afzet in het buitenland, vrij vlug zouden kunnen verbruikt zijn.

In de loop van haar vijfjarig bestaan had de Unie af te rekenen met opeenvolgende moeilijkheden voortvloeiend uit haar regionaal karakter en uit de uiteenlopende economische politiek der lidstaten. Uit het oogpunt van de werking der Unie hadden die moeilijkheden betrekking op de vereffening van tekorten of overschotten buiten de quota of op de opeenstapeling en de bestendigheid der in de Unie toegestane kredieten; in werkelijkheid weerspiegelen ze de fundamentele problemen gesteld door de economische ontwikkeling van zeventien landen met zeer uiteenlopende politiek.

Die landen hadden zich een gemeenschappelijk doel voor ogen gesteld: de overgang van een stelsel van wisselcontrole naar een multilateraal ruil- en betalingssysteem. Dank zij het bestaan van de Unie, die dus slechts een instelling van tijdelijke aard is, konden de lidstaten zich van het stelsel van bilateralisme ontdoen, de vrijmaking van de transacties van elke aard onder elkaar bevorderen en tenslotte geleidelijk het integrale multilateralisme in het ruilverkeer en de algemene convertibiliteit der munten benaderen.

Het Europese Monetaire Akkoord.

De ontbindingsclausule der E.B.U., ingeschakeld in het hernieuwingsakkoord in juni 1955 en opnieuw in juni 1956, bepaalt dat indien de landen die 50 pct. der quota van de Unie vertegenwoordigen haar liquidatie wensen, de nieuwe instellingen voorzien bij

het Europese Monetaire Akkoord van 5 augustus 1955 onmiddellijk zullen in werking treden.

Zonder al de bepalingen van dit akkoord omstandig te ontleden blijkt het nuttig een beknopt overzicht te geven van de eigenlijke monetaire clausules.

De idee die bij de ondertekening van het akkoord voorzat is hoofdzakelijk de volgende: de terugkeer van een zeker aantal Europese landen naar de convertibiliteit dreigt, in geval van verslechtering van de economische toestand in Europa, de landen met niet inwisselbare munt ertoe aan te zetten bepaalde maatregelen te nemen die een algemene terugkeer naar het bilateralisme ten gevolge zouden hebben.

Om dit risico te omzeilen voorziet het Europese Monetaire Akkoord hoofdzakelijk twee reeksen maatregelen: de oprichting van een Europees Fonds en de invoering van een Multilateraal Verrekeningsstelsel voor de transacties in de muntsoorten of onder de muntzones der lidstaten.

Het Europese Fonds met een kapitaal van \$ 600 miljoen — waarvan een overdracht van \$ 271,6 miljoen uit het kapitaal van de E.B.U. en bijdragen vanwege de lidstaten voor \$ 328,4 miljoen — zal leningen toestaan met een maximum-duur van twee jaren aan de landen die met tijdelijke betalingsmoeilijkheden hebben af te rekenen.

In het Multilaterale Verrekeningsstelsel zal anderzijds de compensatie der betalingen op een gelijkaardige wijze als in de E.B.U. ingericht worden. Ieder land zal het recht hebben al dan niet het stelsel van convertibiliteit in te voeren en zijn wisselkoers vast te stellen. Het zal niettemin drie fundamentele verplichtingen moeten nakomen: de bepaling van de tot nader bericht geldige marges waarbuiten het de waarde van zijn munt in verhouding tot een gegeven standaard niet zal laten schommelen; de verzekering van de tijdelijke financiering van verrichtingen met deelnemende landen door zijn munt ten belope van een overeengekomen bedrag, ter beschikking te stellen van het land dat ernaar zou vragen; tenslotte aanvaarden om, bij de maandelijkse door tussenkomst van het Europese Fonds verrichte betalingen, zijn nettoschuld tegenover al de andere deelnemende landen in U.S.-dollars te vereffenen en U.S.-dollars in betaling van zijn vorderingen te aanvaarden.

Ieder land zal zijn vorderingen in de maandelijkse afrekening kunnen inschakelen en het hem te storten of van hem te ontvangen nettodollarbedrag zal als volgt worden berekend: elk bedrag toegestaan of ontvangen uit hoofde van tijdelijke financiering zal in dollars worden omgezet tegen de aankoopkoers door het crediteurland voor de dollar toegepast, d.w.z. tegen de voor de lener meest voordelige koers, en elk tegoed in een geldsoort van een partnerland zâl in dollars worden omgezet tegen de verkoopkoers door het debiteurland voor de dollar toegepast, d.w.z. tegen de meest nadelige koers voor de houder van zulke tegoeden. Bij gebrek aan betaling zal het Europese Fonds ten belope van 50 miljoen tussenbeide

komen. Het multilaterale betalingsstelsel zal dus het voordeel bieden de convertibiliteit der Europese munten tegelijkertijd te grondvesten op de wisselreserves der lidstaten en op het Europese Fonds zelf.

De werking van het Fonds en van het Multilaterale Verrekeningssysteem zal verzekerd worden door een Directiecomité dat onder het gezag van de Raad van de E.O.E.S. zal optreden. De Bank voor Internationale Betalingen zal als Agent van de Organisatie optreden.

De werking van het akkoord vertoont dus op sommige punten treffende gelijkenis met die van de E.B.U. De belangrijkste afwijkingen betreffen de maandelijkse afrekeningen die 100 pct. in inwisselbare munten zullen geschieden tegen de grenskoersen in plaats van tegen de pariwaarde.

Bovendien zijn speciale schikkingen voorzien in geval van eventuele wijziging van de koersen tussen de munten der partnerlanden of van de verhoudingen goud-dollar.

Over het algemeen heeft men voornamelijk getracht de terugkeer naar de convertibiliteit op een zo stevig mogelijke basis te grondvesten om te voorkomen dat een mislukking een ineenstorting der bestaande mechanismen zou veroorzaken.

Evolutie van de Belgisch-Luxemburgse rekening in de E.B.U.

Ten gevolge van de economische weerslag van de oorlog in Korea vertoonde de rekening van de Belgisch-Luxemburgse Economische Unie in de E.B.U. in 1951 bijzonder grote overschotten; deze werden bovendien beïnvloed door kapitaalbewegingen uitgelokt door de vrees van muntontwaarding in sommige landen van Europa. Die periode van opeenstapeling van zeer grote overschotten eindigde in het eerste kwartaal van 1952. Op het einde van maart bedroeg het netto cumulatief overschot van de Belgisch-Luxemburgse Economische Unie fr. 37,2 miljard. Het steeg nog verder in 1952, doch tegen een veel trager tempo.

Van november 1952 af, toen een cijfer van fr. 40,3 miljard werd bereikt, boekte de Belgisch-Luxemburgse Economische Unie in haar betalingen met de E.B.U.-landen nagenoeg regelmatig tekorten. Het netto cumulatief overschot werd in juli 1954 tot fr. 34,6 miljard teruggebracht. Deze kentering is hoofdzakelijk op rekening te stellen van de teruggang van de uitvoer naar de E.B.U.-landen, maar de toeneming van de Belgisch-Luxemburgse aankopen droeg eveneens tot die ommekeer bij.

Het daarop volgend economisch herstel bracht van het tweede halfjaar van 1954 af een nieuwe uitbreiding van de uitvoer met zich: de overschotten die van augustus af in de maandelijkse clearing werden geboekt stegen verder in 1955 en vooral in 1956, minder snel echter dan in 1951 en in het eerste kwartaal van 1952: destijds lag het gemiddelde der maandelijkse overschotten om en bij de fr. 2,9 mil-

jard; in 1955 en 1956 bedroeg het slechts 0,78 miljard.

Uit de gegevens van tabel II blijkt dat de teruggang van de overschotten der Belgisch-Luxemburgse Economische Unie in 1952 vooral toe te schrijven was aan een wijziging in de bilaterale posities tegenover Nederland, het Verenigd-Koninkrijk en Frankrijk. Met de latere ommekeer van de beweging der saldo's waren eveneens hoofdzakelijk de bilaterale posities tegenover die drie landen (1) en die tegenover Italië gemoeid.

Die bilaterale posities geven echter niet altijd een juist beeld van de oorsprong der betalingen onder de verschillende landen, want ze kunnen beïnvloed zijn door de vrije transferabiliteit der E.B.U.-munten, afgekondigd op 18 mei 1953. De arbitrageverrichtingen maken het inderdaad mogelijk de betalingen tussen twee E.B.U.-landen in de geldsoort van een derde lidstaat te vereffenen.

De financiering der overschotten en tekorten van de Belgisch-Luxemburgse Economische Unie t.o.v. de E.B.U. (2).

Op 30 juni 1953 had de Raad van de E.B.U. besloten voor het dienstjaar 1953-1954 een bijzondere rallonge van 75 miljoen rekeneenheden aan het quotum van de Belgisch-Luxemburgse Economische Unie toe te voegen (3), waardoor het op 406,1 miljoen gebracht werd.

Op dat ogenblik bedroeg het cumulatief boekoverschot van de Economische Unie 400 miljoen rekeneenheden: de beschikbare marge was dus zeer nauw, maar de economische evolutie liet op dat ogenblik voorzien dat de periode van belangrijke overschotten achter de rug was.

In de loop van het tweede halfjaar van 1953 wogen de overschotten en de tekorten nagenoeg tegen elkaar op, zodat op 31 december 1953 het cumula-

(1) De belangrijke overschotten die in januari en juni 1956 tegenover Frankrijk werden geboekt vloeien ten dele voort uit speculatieve verrichtingen tegen de Franse frank.

(2) Ten behoeve van de lezer herinneren wij aan de betekenis van de begrippen overschotten en tekorten die in E.B.U.-akkoorden worden gebruikt.

— het *netto-overschot* van een lidstaat stemt overeen met het verschil tussen het totaal van zijn bilaterale overschotten en het totaal van zijn bilaterale tekorten tijdens een boekperiode;

— het *boekoverschot* van een lidstaat is het verbeterde netto-overschot van dit land voor een boekperiode; hierbij wordt rekening gehouden met:

1. de aanvankelijke saldi;
2. de bestaande middelen en de bijzondere door de Verenigde Staten versterkte middelen;
3. het gedeelte der netto-overschotten die het voorwerp van bijzondere regelingen uitmaken.

— het *cumulatief boekoverschot* van een lidstaat stemt overeen met het verschil tussen het totaal van zijn boekoverschotten en het totaal van zijn boektekorten verminderd met de som der bilaterale terugbetalingen.

(3) Cf. « De Belgisch-Luxemburgse Economische Unie en de Europese Betalingsunie », *Tijdschrift voor Documentatie en Voorlichting*, mei 1954, blz. 297.

Tabel II.

Ontwikkeling van de Belgisch-Luxemburgse rekening in de E.B.U.

(In miljoenen franken)

| Periode | Oostenrijk | Denemarken | Frankrijk | Duitsland | Griekenland | Italië | Nederland | Noorwegen | Portugal | Zweden | Zwitserland | Turkije | Verenigd-Koninkrijk | Netto-overschot of -tekort | |
|--------------------------|------------|------------|-----------|-----------|-------------|--------|-----------|-----------|----------|--------|-------------|---------|---------------------|----------------------------|-------------------------|
| | | | | | | | | | | | | | | periodisch ¹ | cumulatief ¹ |
| 1950 Juli-december | + 137 | + 116 | - 1.369 | - 77 | + 567 | + 1 | + 6.099 | + 177 | - 221 | - 222 | - 911 | + 293 | - 4.291 | + 299 | + 299 |
| 1951 Januari-december . | +1.182 | +1.813 | + 5.050 | -2.841 | + 426 | - 166 | +11.145 | +1.518 | +1.037 | +1.546 | -2.164 | + 624 | +10.600 | +29.775 | +30.074 |
| 1952 Januari-december . | + 411 | +2.077 | + 839 | - 596 | + 655 | - 224 | + 826 | +1.423 | + 622 | + 947 | -2.379 | +1.236 | + 4.134 | + 9.971 ² | +40.045 |
| 1953 Januari-december . | + 91 | + 133 | + 463 | - 761 | + 445 | - 151 | - 71 | + 920 | + 227 | - 92 | -1.085 | + 517 | - 2.710 | - 2.074 | +37.971 |
| 1954 Januari | + 7 | + 10 | - 123 | - 85 | + 28 | + 45 | - 83 | - 2 | - 39 | - | - 28 | + 65 | + 72 | - 133 | +37.838 |
| Februari | - 12 | + 8 | + 220 | - 64 | + 78 | + 95 | - 174 | - 6 | - 18 | + 2 | - 11 | + 22 | + 40 | + 180 | +38.018 |
| Maart | - 7 | + 8 | + 27 | - 136 | + 54 | + 39 | - 197 | + 10 | - 53 | - | - 11 | + 27 | + 101 | - 138 | +37.880 |
| April | - 2 | - 153 | + 137 | - 20 | + 26 | + 52 | - 69 | - 8 | - 12 | - | - 43 | + 9 | - 565 | - 648 | +37.232 |
| Mei | + 12 | - 67 | + 173 | - 31 | + 82 | + 27 | - 430 | - 6 | - 62 | + 1 | - 25 | + 5 | - 1.031 | - 1.352 | +35.880 |
| Juni | + 9 | + 22 | - 86 | - 17 | + 70 | - 41 | + 284 | - 26 | + 22 | - 14 | - 19 | - 6 | - 700 | - 502 | +35.378 |
| Juli | + 11 | - 67 | - 92 | - 121 | + 53 | + 82 | - 86 | - 9 | + 34 | - 2 | - 24 | - 2 | - 520 | - 743 | +34.635 |
| Augustus | - 13 | - 6 | + 22 | - 122 | + 120 | - 52 | + 382 | - 5 | - 8 | + 1 | - 4 | + 1 | + 18 | + 334 | +34.969 |
| September | - 11 | + 15 | - 64 | + 17 | + 66 | + 35 | - 42 | - 5 | + 21 | + 1 | - 17 | - 5 | + 44 | + 55 | +35.024 |
| Oktober | - 2 | + 9 | + 71 | - 26 | + 38 | + 61 | + 45 | - 5 | - 3 | - | + 3 | - 14 | + 42 | + 219 | +35.243 |
| November | + 22 | + 38 | + 122 | + 24 | + 64 | - 16 | + 102 | - 5 | - | + 77 | + 6 | - 11 | + 91 | + 514 | +35.757 |
| December | + 11 | + 89 | + 115 | + 62 | + 76 | + 30 | - 7 | - 3 | + 25 | + 167 | + 27 | - 13 | + 49 | + 628 | +36.385 |
| 1955 Januari | + 19 | + 60 | + 133 | + 48 | + 58 | + 5 | - 19 | + 10 | + 88 | + 2 | + 34 | - 35 | + 73 | + 476 | +36.861 |
| Februari | + 17 | + 118 | + 234 | + 64 | + 57 | + 59 | + 70 | + 3 | + 17 | + 175 | + 3 | - 16 | + 95 | + 896 | +37.757 |
| Maart | + 37 | + 57 | + 123 | + 236 | + 31 | + 64 | + 692 | + 1 | + 14 | + 19 | + 17 | - 16 | + 75 | + 1.350 | +39.107 |
| April | + 22 | + 37 | - 364 | + 44 | + 46 | + 355 | + 175 | - 6 | - 4 | + 2 | + 5 | + 20 | - 399 | - 67 | +39.040 |
| Mei | + 32 | + 7 | + 87 | + 68 | + 43 | + 333 | + 21 | - 4 | + 17 | - | - | + 16 | - 349 | + 271 | +39.311 |
| Juni | + 22 | + 4 | - 79 | - 5 | + 24 | - 79 | + 12 | - 4 | + 67 | - 8 | - 1 | + 1 | + 104 | + 58 | +39.369 |
| Juli | + 59 | + 62 | - 180 | + 8 | + 41 | - 118 | + 156 | + 6 | + 137 | - 11 | - 17 | - 3 | + 138 | + 278 | +39.647 |
| Augustus | + 14 | + 146 | - 9 | + 3 | + 29 | - 53 | + 82 | + 16 | + 49 | - 11 | - 3 | - 2 | + 378 | + 639 | +40.286 |
| September | + 5 | + 30 | + 34 | + 4 | + 26 | - 8 | + 63 | + 51 | + 29 | + 1 | + 5 | - 3 | + 741 | + 978 | +41.264 |
| Oktober | + 18 | + 22 | + 452 | + 4 | + 50 | + 79 | + 109 | + 3 | - 22 | - 8 | + 3 | - 3 | + 76 | + 783 | +42.047 |
| November | + 20 | - 32 | + 209 | + 51 | + 33 | + 660 | + 106 | + 7 | - 29 | + 2 | + 49 | - 2 | + 79 | + 1.153 | +43.200 |
| December | + 26 | - 13 | + 89 | + 4 | + 42 | + 294 | + 82 | + 1 | + 37 | + 1 | + 4 | - 3 | - 29 | + 535 | +43.735 |
| 1956 Januari | + 23 | - 1 | + 1.466 | - 41 | + 67 | + 26 | + 54 | - 3 | - 24 | + 1 | + 55 | + 1 | + 94 | + 1.718 | +45.453 |
| Februari | + 15 | + 12 | + 89 | + 44 | + 69 | + 133 | + 71 | + 3 | - 50 | + 1 | + 144 | - | + 119 | + 650 | +46.103 |
| Maart | + 8 | + 23 | + 789 | - 29 | + 39 | + 189 | + 136 | + 9 | - 9 | + 136 | + 97 | - 2 | + 30 | + 1.416 | +47.519 |
| April | + 10 | + 42 | + 887 | - 321 | + 37 | + 56 | + 81 | + 3 | - 12 | + 2 | + 56 | - 2 | + 144 | + 983 | +48.502 |
| Mei | - 5 | + 8 | + 285 | - 342 | + 19 | + 145 | + 249 | - | + 71 | + 39 | + 45 | - 3 | + 44 | + 555 | +49.057 |
| Juni | - 3 | + 30 | + 1.152 | - 591 | + 35 | + 258 | + 423 | + 1 | + 5 | - 1 | + 6 | + 9 | + 79 | + 1.403 | +50.460 |
| | +2.185 | +4.662 | +10.902 | -5.545 | +3.594 | +2.215 | +20.287 | +4.065 | +1.953 | +2.754 | -6.183 | +2.705 | + 6.866 | +50.460 | +50.460 |

¹ Excl. de rente op de verstrekte leningen.² Excl. de fr. 2.500 miljoen die, in gelijke delen, door Frankrijk en het Verenigd-Koninkrijk werden ten laste genomen.

tieve overschot van de B.L.E.U. op 400,2 miljoen rekeneenheden gehandhaafd bleef.

| | Totaal (in miljoenen rekeneenheden) | Kredieten | Goud |
|---|--|-----------|-------|
| Binnen quotum | 330,6 | 201,3 | 129,3 |
| Binnen de rallonge van 75 miljoen rekeneenheden | 69,6 | 34,8 | 34,8 |
| Totaal ... | 400,2 | 236,1 | 164,1 |

Uit vrees voor nieuwe overschotten in de loop van 1954 bracht de Raad derhalve de rallonge op 125 miljoen rekeneenheden, voor de helft te vereffenen in goud en voor de helft met krediet.

De verrichtingen van het eerste halfjaar 1954 sloten echter met een tekort zodat het cumulatief boekoverschot op 30 juni 1954 op 362 miljoen rekeneenheden werd teruggebracht. Dat overschot werd vereffend als volgt :

| | Totaal (in miljoenen rekeneenheden) | Kredieten | Goud |
|--|--|-----------|-------|
| Binnen quotum | 330,6 | 201,3 | 129,3 |
| Binnen de rallonge van 125 miljoen rekeneenheden | 31,4 | 15,7 | 15,7 |
| Totaal ... | 362,0 | 217,0 | 145,0 |

Bij de vernieuwing van de Unie werd, in het raam van de bilaterale akkoorden tussen de Belgisch-Luxemburgse Economische Unie en haar debiteuren, overeengekomen dat deze laatste een bedrag van 200 miljoen rekeneenheden van hun schuld zouden aflossen, ten dele onmiddellijk en ten dele in de vorm van termijnafbetalingen gespreid over 5 à 7 jaren. Het bedrag van de onmiddellijke stortingen werd vastgesteld op 52,5 miljoen rekeneenheden, waarvan het Verenigd-Koninkrijk 21 miljoen zou betalen, Frankrijk 12,5 miljoen, Italië 10 miljoen, Noorwegen 5 miljoen en Denemarken 4 miljoen. De termijnafbetalingen bedragen in totaal 147,5 miljoen rekeneenheden, waarvan 63 miljoen te storten door het Verenigd-Koninkrijk, 37,5 miljoen door Frankrijk, 20 miljoen door Italië, 15 miljoen door Noorwegen en 12 miljoen door Denemarken.

Naast de onmiddellijke terugbetalingen ontving de Belgisch-Luxemburgse Economische Unie daarenboven nog een bedrag van 16 miljoen rekeneenheden van de Unie zelf, zodat de totale som der terugbetaalde kredieten 68,5 miljoen bedroeg. Haar vordering op de Unie daalde dienvolgens van 217 miljoen tot 148,5 miljoen rekeneenheden. Als tegenwaarde stond de Belgisch-Luxemburgse Economische Unie, evenals de andere crediteurlanden, een verruiming toe van haar kredietmarge voor de vereffening van eventuele latere overschotten. Ze aanvaardde gebruijk nieuwe kredieten boven haar bestaande vordering te verstrekken binnen een grens van 216 miljoen rekeneenheden. Deze grens stemde overeen met het bedrag der vroegere kredieten dat door de bilaterale delgingsovereenkomsten en door de onmiddellijke terugbetalingen der debiteurlanden gedekt was, d.i.

200 miljoen rekeneenheden, vermeerderd met het bedrag dat door de E.B.U. in goud werd gestort, d.i. 16 miljoen rekeneenheden.

Eveneens op 1 juli 1954 werd, zoals hierboven reeds is aangestipt, de verhouding waarin de overschotten en tekorten binnen de quota vereffend worden op 50 pct. goud en 50 pct. krediet gebracht. Ingevolge deze wijziging trof de Raad bepaalde maatregelen die in het vierde jaarverslag van het Directiecomité (blz. 106) als volgt worden beschreven :

« Ten einde de kredietlijnen voorzien in het kader der vroegere quota (d.i. 60 pct. van het bedrag van elk quotum) en het stelsel der quota te behouden en meteen een eenvormig barema van 50 pct. goudbetaling en 50 pct. kredietverlening binnen de quota toe te passen, werd beslist :

1. al de quota met 20 pct. te verhogen; aldus zal een land met een oorspronkelijk quotum van 100 (waarvan 60 krediet) een quotum van 120 toegewezen krijgen; bij toepassing van het tarief 50 pct. goud 50 pct. krediet zal de kredietmarge 60 belopen en derhalve gelijk zijn aan het oorspronkelijke bedrag;
2. van 1 juli af over te gaan tot een speciale aanpassing van de cumulatieve boekposities ten einde deze te brengen op het dubbel van het nettobedrag der vordering of der schuld van elk land op die datum, rekening houdend met de eveneens op die datum verrichte terugbetalingen. Voor de toepassing van het cumulatieve beginsel wordt aanvaard dat de aldus vastgestelde cumulatieve positie in alle gevallen voor de helft in goud en voor de helft in kredieten werd geregeld ».

Krachtens die schikkingen werd het quotum van de Belgisch-Luxemburgse Economische Unie op 402,6 miljoen rekeneenheden vastgesteld. Daarbij kwam de rallonge van 125 miljoen rekeneenheden, hetgeen de mogelijkheden van eventuele vereffening in het totaal op 527,6 miljoen rekeneenheden bracht. Krachtens dezelfde schikkingen beliep de nieuwe cumulatieve boekpositie van de Belgisch-Luxemburgse Economische Unie 297 miljoen rekeneenheden, d.i. het dubbel van het bedrag der vordering van de Belgisch-Luxemburgse Economische Unie op 1 juli 1954.

Binnen het quotum bleven dus 105,6 miljoen rekeneenheden beschikbaar voor de vereffening van nieuwe overschotten in het boekjaar 1954-1955, in de verhouding 50 pct. goud en 50 pct. kredieten.

De Belgisch-Luxemburgse rekening was in de loop van het tweede halfjaar van 1954 nagenoeg in evenwicht. Op het einde van december 1954 bereikte het cumulatief boekoverschot 296,6 miljoen rekeneenheden, dat als volgt werd vereffend :

| | Totaal (in miljoenen rekeneenheden) | Kredieten | Goud |
|---------------------|--|-----------|-------|
| Binnen quotum | 296,6 | 148,3 | 148,3 |

In 1955 boekte de Belgisch-Luxemburgse Economische Unie opnieuw overschotten, die echter niet voor dezelfde bedragen in de maandelijkse posities tot uiting kwamen. Er werden immers terugbetalingen gedaan krachtens bilaterale delgingsakkoorden en de Unie verrichtte bovendien een speciale storting van 10,9 miljoen rekeneenheden ten gunste van de Belgisch-Luxemburgse Economische Unie uit hoofde van de terugbetaling van 80 miljoen rekeneenheden

vanwege Frankrijk aan de E.B.U. Op 30 juni 1955 bereikte het cumulatief boekoverschot van de Belgisch-Luxemburgse Economische Unie 324,5 miljoen rekeneenheden, zodat het binnen de grenzen van het quotum bleef; het werd als volgt vereffend :

| | Totaal (in miljoenen rekeneenheden) | Kredieten | Goud |
|---------------------|--|-----------|--------|
| Binnen quotum | 324,5 | 162,25 | 162,25 |

De E.B.U.-overeenkomst werd tot einde juli 1955 verlengd. De verrichtingen van die maand werden nog vereffend overeenkomstig de schikkingen die voor het boekjaar 1954-1955 waren getroffen. Het cumulatief boekoverschot dat op het einde van juli 325,4 miljoen rekeneenheden bedroeg, werd dus voor de helft in goud en voor de helft met kredieten gefinancierd.

Bij de hernieuwing van de E.B.U. op 1 augustus 1955 werd de verhouding goud-krediet voor de vereffening der overschotten en tekorten op 75 pct. — 25 pct. gebracht. Alle quota werden verdubbeld : het credit quotum van de Belgisch-Luxemburgse

Economische Unie werd op 805,3 miljoen rekeneenheden gebracht; daar op het einde van het boekjaar 1954-1955 nog belangrijke betalingsfaciliteiten binnen de perken van het quotum bestonden, heeft de Raad geen nieuwe ralonge aan het quotum van de Belgisch-Luxemburgse Economische Unie toegevoegd. Op dezelfde wijze als in juni 1954 werd de cumulatieve boekpositie gewijzigd en op 650,7 miljoen rekeneenheden gebracht, d.i. het viervoud van het bedrag der op 31 juli 1955 verleende kredieten.

In de loop van de maanden augustus-december 1955 boekte de Belgisch-Luxemburgse Economische Unie belangrijke overschotten welke voor die gezamenlijke periode 84,4 miljoen rekeneenheden bereikten. Intussen werd haar, in het kader der bilaterale akkoorden, voor 10 miljoen krediet terugbetaald en ontving ze 8,5 miljoen als aandeel in een speciale terugbetaling vanwege Frankrijk, waardoor het cumulatief boekoverschot met viermaal het totaal bedrag van 18,5 miljoen verminderde. Het cumulatief boekoverschot onderging zodoende slechts een beperkte stijging en bedroeg op het einde van

Tabel III.

**Vereffening van de positie van de Belgisch-Luxemburgse Economische Unie
in de E.B.U.**

(In miljoenen franken)

| Boekperiode | Vereffeningswijze | Netto-tekort (—) of -overschot (+) van de B.L.E.U. | Vereffeningswijze | | |
|--|---|--|-------------------------|--------------------------------|---------|
| | | | Kredieten aan de E.B.U. | Betaling in goud of in U.S.-\$ | Andere |
| <i>Cumulatieve stand op 31 december 1953</i> | | + 38.835 | + 13.806 | + 21.851 | + 3.178 |
| Januari-juni 1954 | Gewone vereffening | — 2.412 | — 1.206 | — 1.206 | |
| | Aflossing van de bijzondere lening in 1952 aan de E.B.U. toegestaan | | — 250 | + 250 | |
| Juli-december 1954 | <i>Bijzondere verrichtingen van 1 juli :</i> | | | | |
| | Bijzondere terugbetaling van de E.B.U. | | — 800 | + 800 | |
| | Terugbetaling van gebilateraliseerde vorderingen | | — 2.625 | + 2.625 | |
| | Gewone vereffening | + 1.123 | + 562 | + 561 | |
| Januari-juni 1955 | Terugbetaling van gebilateraliseerde vorderingen | | — 571 | + 571 | |
| | Gewone vereffening | + 3.105 | + 1.553 | + 1.552 | |
| | Terugbetaling van gebilateraliseerde vorderingen | | — 559 | + 559 | |
| | Aandeel van de B.L.E.U. in een buitengewone terugbetaling van Frankrijk | | — 547 | + 547 | |
| Juli 1955 | Aflossing van de bijzondere lening in 1952 aan de E.B.U. toegestaan | | — 250 | + 250 | |
| | Gewone vereffening | + 278 | + 139 | + 139 | |
| Augustus-december 1955 | Terugbetaling van gebilateraliseerde vorderingen | | — 117 | + 117 | |
| | Gewone vereffening | + 4.211 | + 1.053 | + 3.158 | |
| | Terugbetaling van gebilateraliseerde vorderingen | | — 500 | + 500 | |
| | Aandeel van de B.L.E.U. in een buitengewone terugbetaling van Frankrijk | | — 423 | + 423 | |
| Januari-juni 1956 | Aflossing van de bijzondere lening in 1952 aan de E.B.U. toegestaan | | — 375 | + 375 | |
| | Gewone vereffening | + 6.856 | + 1.715 | + 5.141 | |
| | Terugbetaling van gebilateraliseerde vorderingen | | — 899 | + 899 | |
| | Aandeel van de B.L.E.U. in een buitengewone terugbetaling van Italië | | — 110 | + 110 | |
| Totaal ... | | + 51.996 | + 9.596 | + 39.222 | + 3.178 |

december 661,2 miljoen rekeneenheden die als volgt waren vereffend :

| | Totaal (in miljoenen rekeneenheden) | Kredieten | Goud |
|---------------------|--|-----------|-------|
| Binnen quotum | 661,2 | 165,3 | 495,9 |

In het eerste halfjaar van 1956 groeiden de overschotten aan : ze stegen tot 147,2 miljoen rekeneenheden. De terugbetalingen van kredieten bereikten anderzijds 20,2 miljoen rekeneenheden. Ze omvatten 11,6 miljoen die door de debiteuren in het kader der in juni 1954 ondertekende delgingsakkoorden werden gestort; 2,2 miljoen vertegenwoordigden bovendien het aandeel van de Belgisch-Luxemburgse Economische Unie in de bijzondere terugbetaling van de E.B.U. aan de crediteurlanden uit hoofde van de Italiaanse storting van 12 miljoen aan de Unie; de resterende 6,4 miljoen stemden overeen met het bedrag dat in juli 1956 werd gestort krachtens de bilaterale overeenkomsten met het Verenigd-Koninkrijk, Italië en Noorwegen, welke in juni-juli 1956 bij de hernieuwing van de Unie werden ondertekend (1).

De terugbetalingen van kredieten in de loop van het eerste halfjaar van 1956 hebben ten belope van 80,8 miljoen de weerslag van de overschotten op de cumulatieve boekpositie verminderd. Deze laatste bereikte op 30 juni 1956 727,6 miljoen rekeneenheden die als volgt werden vereffend :

| | Totaal (in miljoenen rekeneenheden) | Kredieten | Goud |
|---------------------|--|-----------|-------|
| Binnen quotum | 727,6 | 181,9 | 545,7 |

De hernieuwing van de E.B.U. op 30 juni 1956 gaf geen aanleiding tot wijziging van haar werkingsregelen. Daar de overschotten echter opnieuw een stijgende tendens vertoonden en het quotum van de Belgisch-Luxemburgse Economische Unie in de loop van het boekjaar 1956-1957 zou kunnen overschreden worden, werd opnieuw besloten tot een rallonge van 100 miljoen rekeneenheden, waardoor de betalingsfaciliteiten van 1 juli 1956 af uiteindelijk op 905,3 miljoen rekeneenheden werden gebracht.

Voor de gezamenlijke beschouwde periode, van 1 januari 1954 tot 30 juni 1956, beliepen de overschotten van de Belgisch-Luxemburgse Economische Unie in haar verrichtingen met de andere lidstaten fr. 12,5 miljard. Dit boni heeft vooral betrekking op de bilaterale positie met Frankrijk, Nederland, Italië en Griekenland, terwijl Duitsland zijn overschot op de Belgisch-Luxemburgse Economische Unie vermeerde. In de loop van die jaren heeft de Belgisch-Luxemburgse Economische Unie 0,7 miljard ontvangen uit hoofde van interest op de verstrekte kredieten. Het totale netto-overschot voor de periode bedraagt dan ook fr. 13,2 miljard.

(1) Naast die 6,4 miljoen rekeneenheden voorzagen de overeenkomsten de gespreide terugbetaling van 35,6 miljoen waarvan 17,5 miljoen door het Verenigd-Koninkrijk, 12 miljoen door Italië en 6,1 miljoen door Noorwegen.

Wat de vereffening van dit overschot betreft, blijkt uit tabel III dat de goudontvangsten van de Belgisch-Luxemburgse Economische Unie fr. 17,4 miljard beliepen. Dat ze met fr. 4,2 miljard het te financieren overschot overschrijden, vloeit voort uit de hierboven reeds vermelde terugbetalingen van kredieten in de loop van die periode.

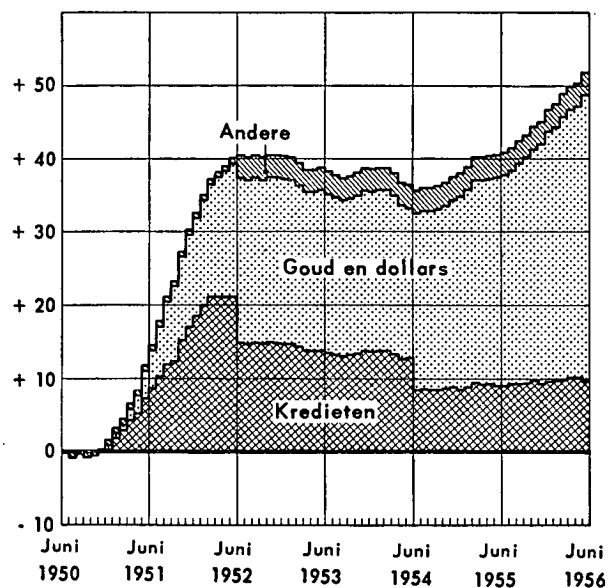
De vergelijking der gegevens van tabel II met die van tabel III geeft een omstandig overzicht van de toestand der Belgisch-Luxemburgse Economische Unie in de E.B.U. sedert de aanvang van haar werking tot 30 juni 1956. De Belgisch-Luxemburgse Economische Unie boekte een gezamenlijk boni van fr. 50,5 miljard; ze heeft een overschot tegenover de meeste landen en vooral tegenover Nederland, Frankrijk en het sterlinggebied. Alleen tegenover Zwitserland en Duitsland boekte ze een tekort. Ze ontving interesten op de in de loop van die periode verstrekte kredieten ten bedrage van fr. 1,5 miljard, zodat het totale overschot fr. 52 miljard bereikt. Het werd ten belope van fr. 39,2 miljard vereffend in goud en dollars en ten belope van fr. 9,6 miljard door kredietverlening. Onder de rubriek « Andere vereffeningsmodaliteiten » komt in tabel III een bedrag voor van fr. 3,2 miljard. Het stemt overeen met :

1°) de aanwending van de bestaande middelen die gediend hebben om het tekort van fr. 0,8 miljard gedurende de eerste vier bedrijfsmaanden te financieren;

2°) de aanwending van het aanvankelijke debet-saldo dat ten belope van fr. 1,5 miljard gediend heeft voor de financiering van een gedeelte van het overschot tot 31 januari 1951;

Grafiek II.

Financiering van het cumulatieve netto-overschot der B.L.E.U. in de E.B.U.
In miljarden franken
Einde maand



N. B. — De gegevens voor de maand juni 1956 houden rekening met de speciale regelingen die getroffen werden bij de verlenging der E.B.U.

3°) de toekenning van een krediet van 2,5 miljard aan Frankrijk en aan het Verenigd-Koninkrijk voor de levering van militaire uitrusting.

Rekening houdend met de voorwaardelijke dollarhulp van de Verenigde Staten aan de Belgisch-Luxemburgse Economische Unie, in tegenwaarde van het aanvankelijke debetsaldo, bereikte het bedrag goud en dollars dat de Economische Unie van de E.B.U. of via de E.B.U. heeft ontvangen fr. 40,7 miljard.

Anderzijds bereikten de kredieten die ze aan de E.B.U. of door bemiddeling van deze laatste heeft toegestaan op 30 juni 1956 fr. 12,1 miljard.

De financiering der kredieten door de Belgisch-Luxemburgse Economische Unie aan de E.B.U. verstrekt.

Bij overeenkomst van 7 maart 1951 — hernieuwd op 1 juli 1954 en verlengd op 2 juni en 1 augustus 1955 — tussen de Belgische Staat en de

Nationale Bank van België heeft deze laatste de verbintenis aangegaan aan de E.B.U. een krediet van fr. 10.066 miljoen te verlenen. Dit bedrag stemt overeen met het totaal der kredieten die België binnen de perken van zijn quotum moet toestaan.

Zoals bekend (1), moest echter sedert 1951 een beroep gedaan worden op andere financieringsmiddelen, daar het cumulatief overschot het quotum ruimschoots had overschreden. De Staat moest het verschil tussen het bedrag der kredieten aan de E.B.U. en dat van de tussenkomst der Bank ten laste nemen; van oktober 1951 af droeg het bedrijfsleven eveneens tot die financiering bij: de gelden voortvloeiend uit de tijdelijke inhouding van een gedeelte der opbrengst van de uitvoer naar de E.B.U.-landen werden bij de Nationale Bank gedeponereerd. De omvang van de tussenkomst der Schatkist en van het bedrijfsleven blijkt uit de

(1) Zie vooral *Tijdschrift voor Documentatie en Voorlichting*, mei 1954, blz. 299 e.v.

Tabel IV.

Financiering van de B.L.E.U.-vordering op de E.B.U.

(In miljoenen Belgische franken)

| Periode | Vordering op de E.B.U. | Financiering | | | | |
|------------------------|------------------------|----------------|---------------|-----------|---|----------------------------|
| | | Nationale Bank | | Schatkist | Speciale rekeningen (besluiten van 15-9-1951) | Speciale provisie N.M.K.N. |
| | | Quotum | Buiten quotum | | | |
| 1952 30 juni | 21.196 | 10.066 | — | 6.577 | 4.553 | |
| 1953 31 december | 13.440 | 10.066 | 557 | — | 2.817 | |
| 1954 31 maart | 13.829 | 10.066 | 1.402 | — | 2.361 | |
| 30 juni | 12.760 | 9.959 | — | 1.747 | 1.054 | |
| 30 september | 8.480 | 8.463 | — | — | 17 | |
| 31 december | 8.596 | 8.596 | — | — | — | |
| 1955 Maart | 8.814 | 8.814 | — | — | — | |
| Juni | 9.311 | 9.311 | — | — | — | |
| September | 9.122 | 9.122 | — | — | — | |
| December | 9.138 | 9.138 | — | — | — | |
| 1956 Maart | 9.604 | 9.604 | — | — | — | |
| Juni | 10.052 | 9.952 | — | — | — | 100 |

rekeningen welke op het passief van de staten der Nationale Bank voorkomen onder de rubriek « Speciale provisie voor voorschotten E.B.U. », onderverdeeld in « Schatkist-Akkoord E.B.U. » en « Speciale rekeningen (Besluiten 15-9-1951) ».

Op 30 juni 1952 bedroeg de tussenkomst van de Schatkist fr. 6.577 miljoen, terwijl met de inhoudingen een bedrag van fr. 4.553 miljoen was gemoeid. Daar de overeenkomsten van juni 1952 tot een belangrijke vermindering van de vordering op de E.B.U. hadden geleid, kon de Schatkist op dat ogenblik haar financiering stopzetten. De verlaging der inhoudingspercentages heeft nochtans een nieuwe tussenkomst van de Schatkist in de loop der volgende maanden noodzakelijk gemaakt.

In een nieuwe overeenkomst ondertekend op

28 november 1952 verklaarde de Nationale Bank zich bereid tot de financiering, binnen een grens van fr. 2,1 miljard, van gebeurlijke nieuwe kredieten buiten quotum, die niet door de inhoudingen op de opbrengst van de uitvoer zouden gedekt zijn. De inkrimping van de gezamenlijke vordering van de Belgisch-Luxemburgse Economische Unie maakte het echter mogelijk dit plafond tijdelijk op fr. 1 miljard terug te brengen (overeenkomst van 7 oktober 1953).

Daar dit plafond omstreeks het einde van 1953 dreigde overschreden te worden, werd in januari 1954 overeengekomen het tot fr. 1,5 miljard te verhogen. De Schatkist ging anderzijds de verbintenis aan de tegeldemaking van het trekkingsrecht op het Internationale Muntfonds terug te betalen ten belope

van fr. 500 miljoen, door middel van wekelijkse stortingen van fr. 25 miljoen van 1 januari 1954 af.

De vermindering van de vordering op de E.B.U. en het streven naar vrijmaking van de uitvoer hebben de overheid ertoe gebracht van 15 april 1954 af de inhoudingen op de uitvoer af te schaffen en te vervangen door een « provisie » door de Schatkist bij de Nationale Bank aangelegd. Die provisie werd gefinancierd door de uitgifte van « Speciale E.B.U.-certificaten » waarop door de banken werd ingeschreven. Aldus was op 30 juni 1954 de vordering van 12.760 miljoen als volgt gefinancierd : vooreerst door de Nationale Bank ten bedrage van fr. 9.959 miljoen binnen quotum; in de tweede plaats door de provisie aangelegd door middel van de opbrengst der speciale E.B.U.-certificaten, waarmee fr. 1.747 miljoen gemoeid waren; tenslotte door de inhoudingen op de uitvoer waarvan het bedrag verminderde, maar welke op die datum nog fr. 1.054 miljoen vertegenwoordigden.

In de loop van het tweede halfjaar van 1954 liep de vordering van de Belgisch-Luxemburgse Economische Unie terug, dank zij de terugbetalingen in het raam van de overeenkomsten van juni 1954. Einde december 1954 bedroeg de vordering nog slechts fr. 8.596 miljoen; zij was volledig door de Nationale Bank gefinancierd.

De nieuwe belangrijke overschotten in 1955 maakten bijkomende financieringsmiddelen noodzakelijk. Om te voorkomen dat de toeneming van de vordering op de E.B.U. tot een ongewenste uitbreiding van de geldhoeveelheid zou leiden, ondertekenden de Belgische Staat, de Nationale Bank en de Nationale Maatschappij voor Krediet aan de Nijverheid op 11 mei 1955 een nieuwe overeenkomst krachtens welke de N.M.K.N. haar tussenkomst moet verlenen in de financiering van de vordering op de E.B.U. boven fr. 10.066 miljoen door het aanleggen van een provisie bij de Nationale Bank, die echter fr. 1 miljard niet zal overschrijden. Die overeenkomst werd in augustus 1955 verlengd.

Daar de vordering in de loop van het jaar 1955 steeds beneden de marge van fr. 10.066 miljoen bleef, heeft de N.M.K.N. geen provisie moeten aanleggen. Het is slechts van mei 1956 af dat de overschrijding van de marge de toepassing van de overeenkomst

met zich bracht. Op 30 juni 1956 beliep de vordering op de E.B.U. fr. 10.052 miljoen; daar de provisie gevormd door de N.M.K.N. fr. 100 miljoen bedroeg, kon de Nationale Bank haar tussenkomst beperken tot fr. 9.952 miljoen. De verklaring hiervan vindt men in de werkingsregels die de toepassing van de overeenkomst beheersen : er is namelijk voorzien dat, ingeval de bestaande provisie de vereiste provisie overtreft, het verschil door de Nationale Bank aan de N.M.K.N. zal terugbetaald worden de eerste dag van de volgende maand.

Overzicht van het handelsverkeer der Belgisch-Luxemburgse Economische Unie met de E.B.U.-zone (1).

Het hierna volgende overzicht is opgesteld aan de hand van de douanestatistieken van de buitenlandse handel van de Belgisch-Luxemburgse Economische Unie met de E.B.U.-zone. Vooraf zij er op gewezen dat het goederenverkeer alleen de positie in de E.B.U. niet verklaart. Deze wordt inderdaad beïnvloed door de zeer belangrijke verrichtingen voor rekening van de Kolonie en, in mindere mate, door onzichtbare verrichtingen en kapitaalbewegingen via de gereguleerde markt. Anderzijds heeft een deel van het Belgisch-Luxemburgse goederenverkeer geen weerslag op de E.B.U.-positie, omdat sinds 1951 de repatriëring van de opbrengst van de uitvoer naar de E.B.U.-zone vrij is. Indien de lezer een meer volledig beeld van onze positie in de E.B.U. wenst, kan hij de in noot 2 vermelde artikelen naslaan.

Van 1 juli 1954 tot 30 juni 1956 is het handelsverkeer van de Belgisch-Luxemburgse Economische Unie met de E.B.U.-zone in absolute waarde belangrijk toegenomen (3). De invoer die in het

(1) Lidstaten, overzeese gebiedsdelen en landen van de sterlingzone die geen deel uitmaken van de E.B.U.

(2) Cf. *Tijdschrift voor Documentatie en Voorlichting*. De Betalingsbalans voor 1952, 1953, 1954 en 1955; juli 1953, blz. 10, juli 1954, blz. 11, mei 1955, blz. 317 en juni 1956, blz. 421.

(3) De E.B.U.-landen waarop hier gezinspeeld wordt zijn al de landen waarvan het handelsverkeer met de Belgisch-Luxemburgse Economische Unie in beginsel in de E.B.U. afgerekend wordt, d.i. de lidstaten van de E.O.E.S., hun overzeese gebieden en de landen die deel uitmaken van het sterlinggebied.

Tabel V.

Buitenlandse handel van de B.L.E.U. met de E.B.U.-zone

| Periode (Maandgemiddelden) | Invoer | | Uitvoer | | Handelsbalans |
|--|----------------------|------------------------------|----------------------|-------------------------------|---------------|
| | in miljoenen franken | in pct. van de totale invoer | in miljoenen franken | in pct. van de totale uitvoer | |
| 1953 2 ^o halfjaar | 6.907 | 66,9 | 6.668 | 69,8 | — 239 |
| 1954 1 ^o halfjaar | 7.010 | 66,9 | 6.535 | 70,5 | — 475 |
| 2 ^o halfjaar | 7.248 | 67,3 | 7.263 | 73,2 | + 15 |
| 1955 1 ^o halfjaar | 7.839 | 68,4 | 8.093 | 72,2 | + 254 |
| 2 ^o halfjaar | 8.251 | 67,4 | 8.736 | 73,1 | + 485 |
| 1956 1 ^o halfjaar (v) | 8.766 | 67,0 | 9.493 | 71,4 | + 727 |

tweede halfjaar van 1950 en in 1953 slechts een maandgemiddelde van respectievelijk fr. 5,4 miljard en fr. 6,9 miljard had bereikt, steeg in de huidige hoogconjunctuur tot fr. 8,8 miljard voor het eerste halfjaar van 1956. Het aandeel van de invoer uit de E.B.U.-zone in de gezamenlijke waarde van de

aankopen in het buitenland bedroeg gedurende gans de periode nagenoeg 67 pct. tegen slechts 55 pct. in 1948.

De uitvoer naar het E.B.U.-gebied die in het tweede halfjaar van 1950 fr. 4,9 miljard en in 1953 fr. 6,4 miljard per maand had bereikt, steeg in de

Tabel VI.

Geografische spreiding van de B.L.E.U.-invoer

(In pct. van het totaal)

| Landengroep | 1952 | 1953 | 1954 | 1955 | 4 maanden van 1956 |
|-------------------------------------|-------|-------|-------|-------|--------------------|
| E.B.U.-zone | 63,3 | 67,6 | 67,1 | 67,9 | 67,1 |
| Dollargebied | 21,8 | 15,5 | 15,4 | 15,3 | 16,3 |
| Belgisch-Kongo en Ruanda-Urundi ... | 8,0 | 7,5 | 7,7 | 8,2 | 8,7 |
| Andere landen | 6,9 | 9,4 | 9,8 | 8,6 | 7,9 |
| Totaal ... | 100,0 | 100,0 | 100,0 | 100,0 | 100,0 |

eerste helft van 1956 tot fr. 9,5 miljard. De verhouding van de afzet in de E.B.U.-zone t.o.v. de gezamenlijke uitvoer steeg van 67 pct. in de eerste helft van 1953 tot 71,4 pct. in het overeenstem-

mende halfjaar van 1956. Er zij aan herinnerd dat dit percentage in de tweede helft van 1951, midden in de Koreaanse boomperiode, 72,6 pct. beliep.

Zoals uit de gegevens van tabel VI et VII blijkt

Tabel VII.

Geografische spreiding van de B.L.E.U.-uitvoer

(In pct. van het totaal)

| Landengroep | 1952 | 1953 | 1954 | 1955 | 4 maanden van 1956 |
|-------------------------------------|-------|-------|-------|-------|--------------------|
| E.B.U.-zone | 70,4 | 68,4 | 71,9 | 72,7 | 71,6 |
| Dollargebied | 11,1 | 14,0 | 11,8 | 12,0 | 14,1 |
| Belgisch-Kongo en Ruanda-Urundi ... | 5,9 | 5,8 | 5,5 | 4,8 | 5,0 |
| Andere landen | 12,6 | 11,8 | 10,8 | 10,5 | 9,3 |
| Totaal ... | 100,0 | 100,0 | 100,0 | 100,0 | 100,0 |

werden de handelsbetrekkingen met de lidstaten sedert 1952 nauwer toegehaald. Die verschuiving van de invoer valt samen met een vermindering van de bevoorrading in het dollargebied. Het percentage van de invoer uit de dollarzone is aldus van 22 pct. in 1952 op 15 pct. in 1955 teruggevallen.

Langs de uitvoerzijde viel de toeneming van het percentage van de afzet in de E.B.U.-zone samen met een betrekkelijke teruggang van de verzendingen naar de « andere landen » en in zekere mate naar Belgisch-Kongo, terwijl het percentage van de afzet in de Verenigde Staten onveranderd bleef.

Talrijke oorzaken liggen de wijziging in de geografische spreiding der handelsstromingen ten grondslag : de belangrijkste is blijkbaar de uitbreiding van de produktie in de Europese landen en inzonder-

heid de wederverschijning van Duitse produkten op de grote handelsmarkten.

Het ruilverkeer van de Belgisch-Luxemburgse Economische Unie met Duitsland onderging de sterkste uitbreiding. Het handelsverkeer met Frankrijk, Nederland en, in mindere mate, met de landen van de sterlingzone vertoonde eveneens een vrij afgetekende toeneming. Die verbetering heeft het inzonderheid mogelijk gemaakt aankopen tegen dollars te vervangen door invoer van Europese herkomst. Terwijl de invoer uit de E.B.U.-zone ononderbroken steeg van fr. 4 miljard per maand in 1948 tot fr. 8 miljard in 1955, daalden de aankopen in de Verenigde Staten van een maximum van fr. 1,7 miljard in 1951 tot fr. 1,3 miljard in 1955, d.i. nagenoeg tot het maandgemiddelde van 1948.

Tabel VIII.

Bijzondere B.L.E.U.-handel met de landen van de E.B.U.-zone

(Maandgemiddelden)

A. — In miljoenen franken

| Landen | Invoer | | | | Uitvoer | | | | Handelsbalans | | | |
|---------------------------------------|--------|-------|-------|-------|---------|-------|-------|-------|---------------|-------|-------|-------|
| | 1951 | 1953 | 1954 | 1955 | 1951 | 1953 | 1954 | 1955 | 1951 | 1953 | 1954 | 1955 |
| West-Duitsland | 935 | 1.239 | 1.446 | 1.642 | 669 | 876 | 926 | 1.361 | — 266 | — 363 | — 520 | — 281 |
| Oostenrijk | 32 | 39 | 52 | 55 | 115 | 64 | 65 | 74 | + 83 | + 25 | + 13 | + 19 |
| Denemarken | 51 | 87 | 71 | 50 | 194 | 206 | 222 | 241 | + 143 | + 119 | + 151 | + 191 |
| Frankrijk en overzeese gebieden | 1.167 | 1.170 | 1.349 | 1.553 | 1.113 | 860 | 1.036 | 1.259 | — 54 | — 310 | — 313 | — 294 |
| Griekenland | 7 | 3 | 5 | 9 | 92 | 59 | 64 | 69 | + 85 | + 56 | + 59 | + 60 |
| Italië en Triëst | 162 | 154 | 158 | 182 | 230 | 311 | 267 | 256 | + 68 | + 157 | + 109 | + 74 |
| Noorwegen | 94 | 88 | 89 | 84 | 200 | 168 | 153 | 197 | + 106 | + 80 | + 64 | + 113 |
| Nederland en overzeese gebieden | 1.323 | 1.481 | 1.510 | 1.643 | 2.079 | 1.758 | 2.074 | 2.487 | + 756 | + 277 | + 564 | + 844 |
| Portugal en overzeese gebieden | 68 | 54 | 63 | 62 | 166 | 173 | 126 | 158 | + 98 | + 119 | + 63 | + 96 |
| Zweden | 315 | 323 | 315 | 377 | 438 | 326 | 347 | 399 | + 123 | + 3 | + 32 | + 22 |
| Zwitserland | 277 | 253 | 239 | 238 | 420 | 251 | 270 | 318 | + 143 | — 2 | + 31 | + 80 |
| Turkije | 23 | 17 | 15 | 28 | 72 | 97 | 52 | 50 | + 49 | + 80 | + 37 | + 22 |
| Sterlinggebied | 1.896 | 1.912 | 1.817 | 2.122 | 2.043 | 1.293 | 1.297 | 1.545 | + 147 | — 619 | — 520 | — 577 |
| | 6.350 | 6.820 | 7.129 | 8.045 | 7.831 | 6.442 | 6.899 | 8.414 | +1.481 | — 378 | — 230 | + 369 |

B. In pct. van de totale invoer- en uitvoerwaarde

| Landen | Invoer | | | | Uitvoer | | | |
|---------------------------------------|--------|-------|-------|-------|---------|-------|-------|-------|
| | 1951 | 1953 | 1954 | 1955 | 1951 | 1953 | 1954 | 1955 |
| West-Duitsland | 14,7 | 18,2 | 20,3 | 20,4 | 8,5 | 13,6 | 13,4 | 16,2 |
| Oostenrijk | 0,5 | 0,6 | 0,7 | 0,7 | 1,5 | 1,0 | 0,9 | 0,9 |
| Denemarken | 0,8 | 1,3 | 1,0 | 0,6 | 2,5 | 3,2 | 3,2 | 2,9 |
| Frankrijk en overzeese gebieden | 18,4 | 17,2 | 18,9 | 19,3 | 14,2 | 13,3 | 15,0 | 15,0 |
| Griekenland | 0,1 | — | 0,1 | 0,1 | 1,2 | 0,9 | 0,9 | 0,8 |
| Italië en Triëst | 2,5 | 2,3 | 2,2 | 2,3 | 2,9 | 4,8 | 3,9 | 3,0 |
| Noorwegen | 1,5 | 1,3 | 1,2 | 1,0 | 2,6 | 2,6 | 2,2 | 2,3 |
| Nederland en overzeese gebieden | 20,8 | 21,7 | 21,2 | 20,4 | 26,5 | 27,3 | 30,1 | 29,6 |
| Portugal en overzeese gebieden | 1,0 | 0,8 | 0,9 | 0,8 | 2,1 | 2,7 | 1,8 | 1,9 |
| Zweden | 5,0 | 4,7 | 4,4 | 4,7 | 5,6 | 5,1 | 5,0 | 4,7 |
| Zwitserland | 4,4 | 3,7 | 3,4 | 3,0 | 5,4 | 3,9 | 3,9 | 3,8 |
| Turkije | 0,4 | 0,2 | 0,2 | 0,3 | 0,9 | 1,5 | 0,8 | 0,6 |
| Sterlinggebied | 29,9 | 28,0 | 25,5 | 26,4 | 26,1 | 20,1 | 18,9 | 18,3 |
| | 100,0 | 100,0 | 100,0 | 100,0 | 100,0 | 100,0 | 100,0 | 100,0 |

Tabel VIII toont tegelijkertijd de absolute waarde van het goederenverkeer met de verschillende landen van het E.B.U.-gebied en hun relatieve belangrijkheid. Deze laatste is tekenend voor de verschuivingen in de handelsstromingen in de schoot van die landengroep.

Het blijkt vooreerst dat van al de partnerlanden der Unie de sterlingzone nog de eerste plaats bekleedt onder de leveranciers der Belgisch-Luxemburgse Economische Unie; de relatieve belangrijkheid van de handel met die zone neemt echter regelmatig af, zowel wat de invoer als wat de uitvoer betreft. Het aandeel van de Duitse Bondsrepubliek in het ruilverkeer verbeterde het meest, zowel aan de aankoopzijde als aan de verkoopzijde. In 1955 bekleedt dit land onder de leveranciers van de Belgisch-Luxemburgse Economische Unie dezelfde plaats als Nederland.

De guldenzone blijft sedert 1950 de belangrijkste afnemer; haar aandeel in de gezamenlijke waarde van de uitvoer naar de E.B.U.-zone bedraagt nagenoeg 30 pct. tegen 32 pct. in de loop van het tweede halfjaar van 1950.

Het ruilverkeer met Zwitserland, Italië en de Scandinavische landen tenslotte boet enigszins aan relatieve belangrijkheid in; die teruggang is hoofdzakelijk te wijten aan de snellere ontwikkeling van de handel tussen de Belgisch-Luxemburgse Economische Unie en de buurlanden, waaronder inzonderheid Duitsland.

Daar de samenstelling van de in- en uitvoer onlangs omstandig in dit *Tijdschrift* (1) werd ontleed

(1) *Tijdschrift voor Documentatie en Voorlichting*, juni 1956, blz. 442.

Bijzondere B.L.E.U.-handel

Samenstelling van de invoer uit de E.B.U.-zone

| Goederengroep | Maandgemiddelden (miljoenen franken) | | | | In pct. van het totaal | | | |
|---|---|--------------|--------------|--------------|------------------------|--------------|--------------|--------------|
| | 1951 | 1953 | 1954 | 1955 | 1951 | 1953 | 1954 | 1955 |
| Produktiemiddelen | 4.021 | 4.082 | 4.388 | 5.128 | 63,4 | 59,9 | 61,6 | 63,7 |
| voor landbouw en voedingsbedrijven | 261 | 375 | 381 | 422 | 4,1 | 5,5 | 5,3 | 5,2 |
| waarvan : granen | 34 | 105 | 112 | 114 | 0,5 | 1,5 | 1,6 | 1,4 |
| meststoffen, veekoeken | 134 | 150 | 126 | 141 | 2,1 | 2,2 | 1,8 | 1,8 |
| voor de metaalbedrijven | 838 | 1.050 | 1.073 | 1.358 | 13,2 | 15,4 | 15,1 | 16,9 |
| waarvan : ertsen | 329 | 414 | 375 | 460 | 5,2 | 6,1 | 5,3 | 5,7 |
| ruwe metalen | 240 | 261 | 207 | 286 | 3,8 | 3,8 | 2,9 | 3,6 |
| losse autostukken | 133 | 208 | 319 | 397 | 2,1 | 3,0 | 4,5 | 4,9 |
| voor de textielbedrijven | 1.044 | 797 | 817 | 885 | 16,5 | 11,7 | 11,5 | 11,0 |
| — grondstoffen | 899 | 706 | 716 | 766 | 14,2 | 10,4 | 10,1 | 9,5 |
| waarvan : wol | 514 | 375 | 339 | 370 | 8,1 | 5,5 | 4,8 | 4,6 |
| katoen | 34 | 49 | 40 | 60 | 0,5 | 0,7 | 0,6 | 0,7 |
| — halffabrikaten | 143 | 90 | 100 | 117 | 2,3 | 1,3 | 1,4 | 1,5 |
| waarvan : wol | 41 | 25 | 25 | 28 | 0,6 | 0,4 | 0,4 | 0,3 |
| katoen | 51 | 13 | 17 | 21 | 0,8 | 0,2 | 0,2 | 0,3 |
| voor allerhande bedrijfstakken : | | | | | | | | |
| — houtnijverheid | 73 | 68 | 80 | 98 | 1,1 | 1,0 | 1,1 | 1,2 |
| — diamantnijverheid | 248 | 258 | 276 | 369 | 3,9 | 3,8 | 3,9 | 4,6 |
| — ledernijverheid | 98 | 92 | 88 | 92 | 1,6 | 1,3 | 1,2 | 1,1 |
| — papier- en grafische bedrijven | 117 | 62 | 70 | 80 | 1,8 | 0,9 | 1,0 | 1,0 |
| — tabaksnijverheid | 14 | 21 | 22 | 23 | 0,2 | 0,3 | 0,3 | 0,3 |
| voor de verschill. produktiesect. zonder onderscheid | | | | | | | | |
| — brandstoffen | 247 | 297 | 420 | 408 | 3,9 | 4,4 | 5,9 | 5,1 |
| — minerale oliën | 240 | 366 | 344 | 405 | 3,8 | 5,4 | 4,8 | 5,0 |
| — chemische produkten | 162 | 150 | 183 | 226 | 2,6 | 2,2 | 2,6 | 2,8 |
| — diversen | 679 | 546 | 634 | 762 | 10,7 | 8,0 | 8,9 | 9,5 |
| Verbruiksgoederen | 1.613 | 1.762 | 1.736 | 1.817 | 25,4 | 25,8 | 24,3 | 22,6 |
| Voedingsmiddelen gereed voor het verbruik : | | | | | | | | |
| a) dierlijke produkten | 354 | 334 | 294 | 309 | 5,6 | 4,9 | 4,1 | 3,9 |
| waarvan : melk en boter | 256 | 216 | 168 | 177 | 4,0 | 3,2 | 2,4 | 2,2 |
| b) plantaardige produkten | 266 | 246 | 303 | 298 | 4,2 | 3,6 | 4,2 | 3,7 |
| Goederen andere dan voedingsmiddelen gereed voor het verbruik | 993 | 1.182 | 1.139 | 1.210 | 15,6 | 17,3 | 16,0 | 15,0 |
| waarvan : textielgoederen | 325 | 355 | 356 | 383 | 5,1 | 5,2 | 5,0 | 4,8 |
| autovoertuigen | 138 | 185 | 152 | 133 | 2,2 | 2,7 | 2,1 | 1,7 |
| Uitrustingsmiddelen | 711 | 976 | 1.005 | 1.100 | 11,2 | 14,3 | 14,1 | 13,7 |
| waarvan : handelsvoertuigen en vliegtuigen | 74 | 67 | 63 | 35 | 1,2 | 1,0 | 0,9 | 0,4 |
| elektrotechnisch en elektromechanisch materieel | 137 | 180 | 205 | 237 | 2,2 | 2,6 | 2,9 | 2,9 |
| machines | 188 | 355 | 355 | 338 | 3,0 | 5,2 | 5,0 | 4,2 |
| Eindtotaal ... | 6.345 | 6.820 | 7.129 | 8.045 | 100,0 | 100,0 | 100,0 | 100,0 |

zal het volstaan met de essentiële kenmerken van de evolutie van het ruilverkeer der Belgisch-Luxemburgse Economische Unie met de E.B.U.-zone voor de belangrijkste produkten in herinnering te brengen.

Uit tabel IX blijkt de teruggang van het aandeel der verbruiksgoederen in de invoer; in 1951 bedroeg het 25,4 pct.; in 1955 belooft het nog slechts 22,6 pct.

Wat de produktiegoederen betreft, namen de aankopen van ruwe diamant en van produkten voor de metaalverwerkende (onderdelen voor auto's), elektrotechnische en elektromechanische bedrijven het sterkst toe. De bevoorrading van de bedrijven die minder baat hadden bij de hoogconjunctuur of die met structurele moeilijkheden hadden af te rekenen (textiel- en lederindustrie), heeft daarentegen de

algemene ontwikkeling van het ruilverkeer niet gevolgd. Naar relatieve waarde kromp de invoer van die produkten dan ook soms in vrij sterke mate in.

De cijfers in verband met de uitvoer per sector bevestigen dat de hoogconjunctuur van 1955-1956 hoofdzakelijk de afzet der hoogovenbedrijven, der metaalverwerkende bedrijven, der steenkolenmijnen en der petroleumraffinaderijen heeft in de hand gewerkt. De toeneming van de leveringen van steenkool moet toegeschreven worden aan de werking van de gemeenschappelijke markt der E.G.K.S.; voor de petroleumprodukten is zij op rekening te stellen van de oprichting van nieuwe raffinaderijen in de haven van Antwerpen. Wat de uitvoer der textiel- en lederindustrieën betreft, kan dezelfde opmerking gemaakt worden als voor hun uitvoer: hij neemt in verhouding tot het geheel voortdurend af.

Tabel X.

Bijzondere handel van de B.L.E.U.

Samenstelling van de uitvoer naar de E.B.U.-zone

| Aard van de uitvoer | Maandgemiddelden (miljoenen franken) | | | | In pct. van het totaal | | | |
|----------------------------------|---|-------|-------|-------|------------------------|-------|-------|-------|
| | 1951 | 1953 | 1954 | 1955 | 1951 | 1953 | 1954 | 1955 |
| Textielgoederen en kleding | 1.968 | 1.398 | 1.457 | 1.500 | 25,1 | 21,7 | 21,1 | 17,8 |
| IJzer en staal | 1.561 | 1.190 | 1.245 | 1.866 | 19,9 | 18,5 | 18,0 | 22,2 |
| Metaalfabrikaten | 1.005 | 925 | 1.046 | 1.345 | 12,8 | 14,4 | 15,2 | 16,0 |
| Non-ferro metalen | 803 | 691 | 729 | 841 | 10,3 | 10,7 | 10,6 | 10,0 |
| Chemische produkten | 631 | 508 | 582 | 598 | 8,1 | 7,9 | 8,4 | 7,1 |
| Brandstoffen | 176 | 320 | 383 | 511 | 2,2 | 5,0 | 5,6 | 6,1 |
| Voedingsbedrijven | 365 | 210 | 159 | 178 | 4,7 | 3,3 | 2,3 | 2,1 |
| Diamant | 127 | 149 | 144 | 168 | 1,6 | 2,3 | 2,1 | 2,0 |
| Petroleumprodukten | 57 | 189 | 191 | 247 | 0,7 | 2,9 | 2,8 | 2,9 |
| Landbouwprodukten | 226 | 164 | 200 | 221 | 2,9 | 2,5 | 2,9 | 2,6 |
| Glas en spiegelglas | 114 | 98 | 130 | 155 | 1,5 | 1,5 | 1,9 | 1,8 |
| Papier en boeken | 146 | 87 | 106 | 126 | 1,9 | 1,4 | 1,5 | 1,5 |
| Huiden en leder | 99 | 79 | 73 | 82 | 1,3 | 1,2 | 1,1 | 1,0 |
| Cement | 76 | 73 | 57 | 56 | 1,0 | 1,1 | 0,8 | 0,7 |
| Steengroeven | 50 | 51 | 52 | 61 | 0,6 | 0,8 | 0,7 | 0,7 |
| Rubber | 68 | 40 | 48 | 59 | 0,9 | 0,6 | 0,7 | 0,7 |
| Hout en meubelen | 53 | 34 | 41 | 66 | 0,7 | 0,5 | 0,6 | 0,8 |
| Aardewerk | 21 | 18 | 20 | 24 | 0,3 | 0,3 | 0,3 | 0,3 |
| Tabak | 13 | 8 | 7 | 11 | 0,2 | 0,1 | 0,1 | 0,1 |
| Diversen | 272 | 210 | 229 | 299 | 3,3 | 3,3 | 3,3 | 3,6 |
| Eindtotaal ... | 7.831 | 6.442 | 6.899 | 8.414 | 100,0 | 100,0 | 100,0 | 100,0 |

Besluit.

De schikkingen die bij de opeenvolgende her-nieuwingen van de Europese Betalingsunie werden getroffen, hebben de werking van de Unie gevoelig gewijzigd. Vooruitgang werd geboekt op de weg naar vrijmaking van het betalingsverkeer en ruimere transferabiliteit der Europese munten en vooral op de weg naar de vereffening der saldo's in inwisselbare geldsoorten en goud.

Het streven om onder die nieuwe voorwaarden een werktuig van doeltreffende samenwerking tussen de lidstaten te behouden, heeft deze laatste ertoe gebracht het Europese Monetaire Akkoord af te sluiten dat het oorspronkelijke kader van de E.B.U. te buiten gaat. De toekomst zal op het ogenblik waar-

op dit akkoord zal kunnen toegepast worden, uitwijzen of het zal volstaan om een bevredigende werking van het beoogde stelsel van convertibiliteit te verzekeren. Hoofdzaak is nochtans — naar de mening van een commentator — dat de regeringen der Europese landen thans ten volle de noodzakelijkheid beseffen van een nauwe onderlinge samenwerking op elk gebied der economische bedrijvigheid en meer in het bijzonder op monetair plan. Hopelijk zullen in die omstandigheden de meest ernstige ongevallen kunnen vermeden worden en zullen de moeilijkheden, waarmee tussen beide oorlogen diende afgerekend, zich niet meer voordoen (1).

(1) M. A. Hay, « l'Union Européenne de Paiement et la Coopération Monétaire en Europe », *Revue économique et sociale*, Lausanne, april 1956, blz. 98.

DE INTERNATIONALE VERDELING VAN DE GOUD- EN DOLLARVOORRADEN

Het vraagstuk van de internationale verdeling van de monetaire reserves, dat enkele jaren terug een bron van zorgen was wegens het dollartekort van de meeste landen, verdient nog steeds een bijzondere aandacht. Inderdaad, een onevenwichtige verdeling van de reserves zou het herstel van de convertibiliteit en vandaar ook de uitbreiding van de wereldhandel ernstig belemmeren. Daarenboven is het gebleken dat de gunstige evolutie, die in 1953 de betrekkingen tussen het dollargebied en de andere landen kenmerkte, niet gehandhaafd bleef; om deze redenen lijkt een onderzoek naar de huidige stand van het dollarprobleem en naar de bepalende factoren ervan niet zonder belang.

Een eerste hoofdstuk zal de internationale verdeling van de goud- en dollarreserves behandelen, alsook de veranderingen die zich van einde 1945 tot einde 1955 in deze verdeling voorgedaan hebben. Tevens zal worden onderzocht in hoeverre de reserves toereikend zijn, vergeleken met de invoer.

Een tweede hoofdstuk zal de ontwikkeling van het dollarvraagstuk volgen aan de hand van de betalingsbalans van de Verenigde Staten. Hierbij zal de toestand nagegaan worden van globale groepen landen : West-Europa, de sterlingzone, Latijns-Amerika, Canada en de rest van de wereld.

In het derde hoofdstuk zullen de betrekkingen van enkele Westeuropese landen (Verenigd-Koninkrijk, Duitsland, Frankrijk, Nederland en de B.L.E.U) met het dollargebied bondig ontleed worden aan de hand van hun betalings- en handelsbalansen.

Het algemeen besluit, tenslotte, zal een algemene beoordeling geven van de huidige stand van het dollarvraagstuk.

*
**

I. — De verdeling van de goud- en dollarreserves.

1. Algemene bewegingen.

Gedurende de tien jaren die het einde van 1955 voorafgingen, zijn de goud- en dollarreserves in de wereld, buiten de Verenigde Staten en de U.S.S.R., met \$ 9.067 miljoen gestegen, waarvan \$ 3.689 teruggevonden worden in de reserves van internationale organismen, vooral die van Bretton Woods, en \$ 5.378 miljoen in de voorraden van de verschillende landen. Na een periode van teruggang tot het einde van 1948, hebben de monetaire reserves van de wereld een voortdurende stijging vertoond, en dan vooral in 1950 en 1953-1954. Een belangrijke

verschuiving heeft zich voorgedaan in de verdeling van de reserves ten voordele van het Internationale Monetaire Fonds en van de Internationale Bank voor Herstel en Ontwikkeling, op het ogenblik dat deze twee instellingen hun werking begonnen.

Wanneer men de bewegingen van de reserves per landengroep onderzoekt, bemerkt men dat, de voorraden van de internationale instellingen buiten beschouwing gelaten, de aanwinst geboekt door de landen van het Westeuropese vasteland nagenoeg even groot is als de totale aangroei van de reserves. De bewegingen in de goud- en dollarreserves van de andere groepen van landen wegen ongeveer tegen elkaar op : tegenover een vermindering van de reserves van de sterlingzone staat een verhoging van de Canadese goud- en dollarvoorraden; de reserves van Azië en van Oost-Europa geven respectievelijk een aangroei en een vermindering van dezelfde grootte te zien. Alleen de reserves van Latijns-Amerika zijn stabiel gebleven.

De reserves van de landen van continentaal West-Europa daalden in 1946 en nog meer in 1947, dat een crisisjaar was, tijdens hetwelk daarenboven de deelnemingen aan de instellingen van Bretton Woods moesten gestort worden. Van 1948 af zijn de reserves voortdurend gestegen, in de eerste plaats dank zij het Marshallplan; die opwaartse beweging werd nog versterkt van 1952 af, in het bijzonder wegens het economisch herstel van West-Duitsland en van Nederland.

De verbetering van de Westeuropese reserves gedurende de bestudeerde periode vindt voor 45 pct. haar oorsprong in de stijging van de Duitse monetaire tegoeden, die van \$ 7 miljoen tot \$ 2.374 miljoen vermeerderden. De goud- en dollarvoorraden van Italië, Zwitserland en Nederland zijn respectievelijk met \$ 1.046 miljoen, \$ 713 miljoen en \$ 503 miljoen gestegen; andere landen zagen hun reserves minder sterk aangroeien : \$ 317 miljoen voor Oostenrijk, \$ 188 miljoen voor de B.L.E.U. (Belgisch-Kongo inbegrepen), \$ 117 miljoen voor Portugal en de aan dit land ondergeschikte gebieden. De reserves van Zweden en Frankrijk (met zijn overzeese gebieden) daarentegen liepen respectievelijk met \$ 266 miljoen en \$ 145 miljoen terug, terwijl de groep van de nog niet vernoemde landen de hare met \$ 247 miljoen zag stijgen.

Met uitzondering van het jaar 1950, zijn de goud- en dollarreserves van het sterlinggebied voortdurend gedaald tot het einde van 1952. Daarna begon een periode van herstel die, na een onder-

Tabel I.

Verdeling van goud- en dollarreserves ¹
(In miljoenen dollars op het einde van het jaar)

| | 1945 absolute cijfers | 1946 | 1947 | 1948 | 1949 | 1950 | 1951 | 1952 | 1953 | 1954 | 1955 | 1955 absolute cijfers | Beweging van 1945 tot 1955 |
|--|-----------------------------|---------|---------|-------|-------|---------|-------|---------|---------|---------|---------|-----------------------------|----------------------------------|
| Veranderingen tegenover het voorgaande jaar | | | | | | | | | | | | | |
| <i>West-Europa :</i> | | | | | | | | | | | | | |
| Oostenrijk | 5 | — | + 5 | + 52 | + 30 | — | + 15 | + 36 | + 95 | + 91 | — 7 | 322 | + 317 |
| B.L.E.U. (en Belgisch Kongo) | 1.011 | — 34 | — 179 | + 40 | + 74 | — 64 | + 50 | + 137 | + 63 | — 59 | + 160 | 1.199 | + 188 |
| Frankrijk (en overzeese gebieden) | 2.131 | — 902 | — 453 | + 18 | — 55 | + 95 | + 62 | + 71 | + 82 | + 279 | + 658 | 1.986 | — 145 |
| West-Duitsland | 7 | — | + 83 | + 89 | — 30 | + 73 | + 212 | + 257 | + 534 | + 774 | + 375 | 2.374 | + 2.367 |
| Italië | 91 | + 198 | — 85 | + 220 | + 130 | + 17 | + 62 | + 22 | + 157 | + 113 | + 212 | 1.137 | + 1.046 |
| Nederland (Nederlands-Indië en Suriname inbegrepen) | 597 | — 74 | — 117 | — 75 | + 84 | + 144 | — 35 | + 291 | + 240 | + 63 | — 18 | 1.100 | + 503 |
| Portugal (en overzeese gebieden) | 484 | — 4 | — 107 | — 82 | — 57 | + 23 | + 74 | + 43 | + 95 | + 91 | + 41 | 601 | + 117 |
| Zweden | 695 | — 141 | — 390 | — 34 | + 30 | + 45 | + 19 | + 51 | + 60 | + 71 | + 23 | 429 | — 266 |
| Zwitserland | 1.641 | + 156 | — 5 | + 94 | + 130 | + 7 | — 50 | + 80 | + 80 | + 52 | + 169 | 2.354 | + 713 |
| Andere landen | 1.469 | — 62 | — 440 | — 76 | + 9 | + 321 | — 123 | + 268 | + 302 | + 65 | — 17 | 1.716 | + 247 |
| Totaal ... | 8.131 | — 863 | — 1.688 | + 246 | + 345 | + 661 | + 286 | + 1.256 | + 1.708 | + 1.540 | + 1.596 | 13.218 | + 5.087 |
| <i>Sterlinggebied :</i> | | | | | | | | | | | | | |
| Verenigd-Koninkrijk | 2.684 | + 206 | — 544 | — 195 | — 227 | + 1.633 | — 714 | — 525 | + 691 | + 181 | — 592 | 2.598 | — 86 |
| Overzeese gebieden van het Verenigd-Ko- ninkrijk | 32 | + 35 | — 9 | + 12 | + 33 | + 17 | — 20 | + 13 | — 5 | — 5 | — 15 | 88 | + 56 |
| Zuidafrikaanse Unie | 920 | + 66 | — 173 | — 614 | — 65 | + 107 | — 44 | — 3 | + 20 | + 18 | + 33 | 265 | — 655 |
| Andere landen | 450 | + 67 | + 3 | — 22 | + 67 | — 30 | + 98 | + 26 | + 60 | — 4 | + 43 | 758 | + 308 |
| Totaal ... | 4.086 | + 374 | — 723 | — 819 | — 192 | + 1.727 | — 680 | — 489 | + 766 | + 190 | — 531 | 3.709 | — 377 |
| <i>Canada</i> | | | | | | | | | | | | | |
| 1.726 | — 251 | — 757 | + 503 | + 144 | + 124 | + 668 | + 160 | — 25 | + 324 | — 443 | 2.173 | + 447 | |
| <i>Latijns-Amerika</i> | | | | | | | | | | | | | |
| 1.274 | — 89 | — 627 | — 201 | + 60 | + 101 | — | — 91 | + 74 | + 30 | — 22 | 509 | — 765 | |
| Brazilië | 549 | — 21 | — 69 | — 18 | + 69 | + 33 | — 126 | — 27 | + 33 | + 19 | + 24 | 466 | — 83 |
| Cuba | 319 | + 60 | + 135 | — 6 | — 45 | + 67 | + 45 | — 60 | + 12 | — 104 | — 34 | 389 | + 70 |
| Mexico | 410 | — 77 | — 94 | — 50 | + 78 | + 148 | — 49 | + 9 | — 34 | + 50 | + 165 | 556 | + 146 |
| Uruguay | 208 | + 9 | — 9 | — 5 | + 33 | + 75 | — 5 | — 5 | + 36 | — 20 | — 36 | 281 | + 73 |
| Venezuela | 252 | + 37 | + 4 | + 152 | + 71 | — 58 | — 13 | + 74 | + 76 | + 2 | + 71 | 668 | + 416 |
| Andere landen | 766 | — 41 | — 115 | — 9 | + 46 | + 22 | + 64 | + 119 | + 41 | + 79 | — 52 | 920 | + 154 |
| Totaal ... | 3.778 | — 122 | — 775 | — 137 | + 312 | + 388 | — 84 | + 19 | + 238 | + 56 | + 116 | 3.789 | + 11 |
| <i>Azië :</i> | | | | | | | | | | | | | |
| Indonesië | 314 | + 13 | — 78 | — 30 | — 25 | + 130 | + 97 | — 125 | — 112 | — 3 | + 74 | 255 | — 59 |
| Japan | 129 | + 13 | + 14 | + 50 | + 171 | + 210 | + 142 | + 200 | + 22 | — 100 | + 178 | 1.029 | + 900 |
| Filippijnen | 630 | — 182 | + 42 | — 1 | — 191 | + 79 | — 40 | — 13 | — 20 | — 38 | + 2 | 268 | — 362 |
| Andere landen | 1.344 | — 407 | — 239 | + 103 | — 160 | — 59 | + 116 | + 113 | + 52 | + 62 | + 143 | 1.068 | — 276 |
| Totaal ... | 2.417 | — 563 | — 261 | + 122 | — 205 | + 360 | + 315 | + 175 | — 58 | — 79 | + 397 | 2.620 | + 203 |
| <i>Andere landen :</i> | | | | | | | | | | | | | |
| Oost-Europa | 515 | + 71 | — 18 | — 126 | — 62 | — 36 | — 35 | — 2 | — 1 | + 3 | — 1 | 308 | — 207 |
| Andere landen | 111 | — | + 6 | + 6 | + 16 | + 62 | + 127 | — 45 | + 1 | + 5 | + 36 | 325 | + 214 |
| Totaal ... | 626 | + 71 | — 12 | — 120 | — 46 | + 26 | + 92 | — 47 | — | + 8 | + 35 | 633 | + 7 |
| Totaal | 20.764 | — 1.354 | — 4.216 | — 205 | + 358 | + 3.286 | + 597 | + 1.074 | + 2.629 | + 2.039 | + 1.170 | 26.142 | + 5.378 |
| <i>Internationale instellingen</i> | | | | | | | | | | | | | |
| — | + 489 | + 3.204 | — 318 | — 266 | — 87 | + 149 | + 106 | + 54 | + 179 | + 179 | 3.689 | + 3.689 | |
| Algemeen totaal ... | 20.764 | — 865 | — 1.012 | — 523 | + 92 | + 3.199 | + 746 | + 1.180 | + 2.683 | + 2.218 | + 1.349 | 29.831 | + 9.067 |

¹ Raming van het Federal Reserve System van de Verenigde Staten, op basis van de bekendgemaakte of geschatte goudreserves en van de tegoeden op korte termijn van de vreemde landen bij Amerikaanse banken.

breking in de loop van verleden jaar, in 1956 voortduurt. De globale beweging van de reserves van de sterlingzone is vooral beïnvloed geweest door de vermindering van de voorraden van de Zuidafrikaanse Unie ten belope van \$ 655 miljoen, waarvan \$ 614 miljoen alleen reeds in het jaar 1948; de bewegingen van de goud- en dollarreserves van dit land gedurende de volgende jaren wegen ongeveer tegen elkaar op, maar sinds 1953 overheerst er een meer gunstige strekking. De reserves van het Verenigd-Koninkrijk zijn met \$ 86 miljoen gedaald gedurende de tien jaren tussen het einde van 1945 en het einde van 1955. Met uitzondering van een aanzienlijke verbetering in 1950, is de toestand van dit land zeer moeilijk gebleven tot het einde van 1952; de verbetering die van 1953 af waar te nemen was, werd in 1955 onderbroken. De andere landen van de sterlingzone hebben gedeeltelijk de ongunstige resultaten van het Verenigd-Koninkrijk en van de Zuidafrikaanse Unie weer rechtgetrokken.

Sinds 1948 heeft Canada zonder onderbreking zijn reserves versterkt, behalve in 1953, toen de toestand voor de andere landen in het algemeen verbeterde; deze gunstige beweging sloeg echter om in 1955.

Wat Latijns-Amerika betreft, de globale stabiliteit van de reserves gedurende de bestudeerde periode dekt uiteenlopende bewegingen volgens de jaren en de landen. Sinds 1948 zijn de totale reserves van deze groep landen in min of meer sterke mate gestegen, behalve in 1951, wanneer zij met \$ 84 miljoen verminderden. Maar terwijl de landen die deel uitmaken van de dollarzone een aanzienlijke aanwinst van goud en dollars boekten (\$ 416 miljoen voor Venezuela en \$ 146 miljoen voor Mexico), verloren Argentinië en Brazilië respectievelijk \$ 765 en \$ 83 miljoen; die verliezen hielden echter op sinds 1953, maar de positie van Argentinië verslechterde opnieuw enigszins in 1955.

De bewegingen van de reserves van de Aziatische landen waren nog meer uiteenlopend; terwijl voor geheel Azië, met uitsluiting van het sterlinggebied, deze reserves met \$ 203 miljoen stegen, vertoonden deze van Japan een vermeerdering van \$ 900 miljoen en die van de Filippijnen en van de andere landen een vermindering respectievelijk ten belope van \$ 362 en \$ 335 miljoen; het herstel van de Japanse reserves is slechts in 1954 onderbroken geweest.

De totale vermeerdering van de goud- en dollarreserves in de wereld, afgezien van de Verenigde Staten en Rusland, valt uiteen in een toeneming van de goudvoorraden ten belope van \$ 2.540 miljoen en een aangroei van de dollartegoeden ten bedrage van \$ 6.527 miljoen. Dit laatste bedrag vertegenwoordigt in feite een vordering op de Amerikaanse goudvoorraad, die zelf slechts met \$ 1.669 miljoen steeg. Hieruit volgt dat, terwijl de Verenigde Staten ogenschijnlijk goudvoorraden bleven opstapelen, een zekere herverdeling van de Amerikaanse reserves plaats greep in de vorm van vorderingen aangehouden door de verschillende landen; immers, een

omzetting van die vorderingen zou de Amerikaanse goudreserves sterk doen dalen.

Tabel II.

Bestemming van de nieuwe goudproductie

| Jaar | Goud- productie ¹ | Verkopen van Russisch goud ² | Aangroei van de officiële voorraden ¹ | Goud aangewend voor andere doeleinden |
|------------|---------------------------------|--|---|--|
| | (in miljoenen dollars) | | | |
| 1945 | 738,5 | — | — | — |
| 1946 | 756,0 | — | + 350 | 406,0 |
| 1947 | 766,5 | + 30 | + 430 | 366,5 |
| 1948 | 805,0 | — | + 380 | 425,0 |
| 1949 | 840,0 | — | + 480 | 360,0 |
| 1950 | 864,5 | — | + 430 | 434,5 |
| 1951 | 840,0 | — | + 140 | 700,0 |
| 1952 | 868,0 | — | + 320 | 548,0 |
| 1953 | 864,5 | + 75 | + 420 | 519,5 |
| 1954 | 913,5 | + 75 | + 640 | 348,5 |
| 1955 | 960,6 ³ | + 75 | + 630 | 405,6 |

¹ Bron : *Federal Reserve System*. Met uitsluiting van de U.S.S.R.

² Bron : *Bank voor Internationale Betalingen*.

³ Voorlopig cijfer.

De aanvoer van goud in de officiële reserves tegenwoordigde een belangrijk deel van de nieuwe produktie van geel metaal. Voor de tienjarige periode gaande van einde 1945 tot einde 1955 wordt de goudproduktie buiten de U.S.S.R. geschat op \$ 8.479 miljoen; daarenboven werden zekere hoeveelheden Russisch goud, ten bedrage van \$ 255 miljoen volgens een schatting van de Bank voor Internationale Betalingen, op de Westerse markten verkocht en versterkten de officiële reserves der Europese landen. Gedurende dezelfde periode stegen de officiële goudvoorraden in de wereld, met inbegrip van de Verenigde Staten, met \$ 4.220 miljoen, zodat een hoeveelheid goud ter waarde van \$ 4.510 miljoen verdween, d.w.z. voor industriële doeleinden werd aangewend of opgepot. De ogenschijnlijk opgepotte bedragen omvatten nochtans zekere hoeveelheden goud, die door de landen van het Midden-Oosten voor monetaire doeleinden aangewend worden. De beweging van de jaarcijfers van het verdwenen metaal vormt, mits enig voorbehoud, een barometer van de intensiteit der oppotting. Deze laatste bereikte een maximum in 1951, wanneer de politieke gebeurtenissen en de inflatie een klimaat van algemene onzekerheid schiepen. Sedert dat jaar verminderde de verdwenen hoeveelheid goud voortdurend tot 1954, dank zij de bedaring van de politieke toestand en de opslorping der inflatie; in 1955 echter valt een nieuwe ommekeer in die evolutie waar te nemen.

2. Vergelijking van de goud- en dollarvoorraden met de invoer.

De alleenstaande bedragen van de goud- en dollarreserves van de landen en van de groepen landen geven geen voldoende klaar beeld van de onevenwichtigheden in hun verdeling. In dat opzicht wordt een betere aanduiding verkregen door de monetaire reserves met de invoer te vergelijken, omdat die

reserves dienen tot de financiering van de internationale betalingen en zij een buffervoorraad vormen die toelaat tijdelijke tekorten in de betalingsbalansen te overbruggen. Voegen wij er onmiddellijk aan toe dat in die landen waar het goud wettelijk dekkingsmiddel is van de geldhoeveelheid, men de reserves eveneens zou kunnen vergelijken met de geldhoeveelheid of met het nationaal inkomen.

Op het einde van 1955 bereikten de goud- en dollarvoorraden van de landen buiten de Verenigde Staten (de reserves van Rusland en van de internationale instellingen niet inbegrepen) 34,5 pct. van de invoer van deze landen in 1955; dat betekent dat de reserves iets meer dan vier maanden invoer dekten. De Amerikaanse goudvoorraad daarentegen vertegenwoordigde 176 pct. van de Amerikaanse invoer of, anders gesteld, eenentwintig maanden invoer. In dat opzicht bestaat er dus nog een opvallende onevenwichtigheid in de verdeling van de monetaire reserves over de wereld.

Indien men dezelfde vergelijking doortrekt voor

de verschillende groepen landen, bekomt men de volgende percentages : 41,8 voor West-Europa, 15,9 voor de sterlingzone (23,9 voor het Verenigd-Koninkrijk alleen), 42,1 voor Canada, 52,1 voor Latijns-Amerika en 42 ongeveer voor Japan, Indonesië en de Filippijnen. Buiten het zeer lage percentage van het sterlinggebied zijn de verschillen onder de andere groepen landen niet zeer belangrijk.

Onder de Westeuropese landen schommelen de percentages tussen maxima van 158 en 151 voor Zwitserland en Portugal en minima van 21,5 en 28,7 voor Zweden en Frankrijk (overzeese gebieden inbegrepen). De verhouding tussen de goud- en dollarvoorraden en de invoer tijdens het jaar 1955 bereikt 37,4 pct. voor de Belgische monetaire zone, 40,9 pct. voor West-Duitsland en 34,3 pct. voor Nederland. Deze laatste drie percentages zijn blijkbaar toereikend om onvoorziene moeilijkheden in de internationale betalingen van de betrokken landen te ondervangen.

De landen van Latijns-Amerika vertonen een zeer

Tabel III.

Verhouding tussen de goud- en dollarvoorraden en de invoer

Bronnen : *Federal Reserve System en Internationaal Monetair Fonds.*

| | 1938 | | | 1955 | | |
|--|-------------------------|------------------------|---------------------------------------|-------------------------|------------------------|---------------------------------------|
| | Goud- en dollarreserves | Invoer c.i.f. | Percentages van 1 in verhouding tot 2 | Goud- en dollarreserves | Invoer c.i.f. | Percentages van 4 in verhouding tot 5 |
| | (in miljoenen dollars) | (in miljoenen dollars) | (3) | (in miljoenen dollars) | (in miljoenen dollars) | (6) |
| | (1) | (2) | (3) | (4) | (5) | (6) |
| <i>West-Europa :</i> | | | | | | |
| Oostenrijk | 5 | — | — | 322 | 887 | 36,3 |
| B.L.E.U. (en Belgisch-Kongo) | 841 | 800 | 105,1 | 1.199 | 3.209 | 37,4 |
| Frankrijk (en overzeese gebieden) ... | 2.966 | 1.692 | 175,3 | 1.986 | 6.930 | 28,7 |
| Duitsland | 47 | — | — | 2.374 | 5.798 | 40,9 |
| Italië | 213 | 593 | 35,9 | 1.137 | 2.706 | 42,0 |
| Nederland | 1.100 | 803 | 136,9 | 1.100 | 3.208 | 34,3 |
| Portugal | 86 | 102 | 84,3 | 601 | 398 | 151,0 |
| Zweden | 420 | 525 | 80,0 | 429 | 1.991 | 21,5 |
| Zwitserland | 920 | 365 | 252,1 | 2.354 | 1.489 | 158,1 |
| Andere landen | 702 | 3.622 | 19,4 | 1.716 | 4.978 | 34,5 |
| Totaal ... | 7.800 | 8.502 | 85,9 | 13.218 | 31.587 | 41,8 |
| <i>Sterlinggebied :</i> | | | | | | |
| Verenigd-Koninkrijk | 3.313 | 4.496 | 73,7 | 2.598 | 10.881 | 23,9 |
| Overzeese gebieden | 62 | 903 | 6,9 | 88 | 4.214 | 2,1 |
| Zuidafrikaanse Unie | 220 | 516 | 42,6 | 265 | 1.485 | 17,8 |
| Andere landen | 305 | 1.869 | 16,3 | 758 | 6.806 | 11,1 |
| Totaal ... | 3.900 | 7.784 | 50,1 | 3.709 | 23.386 | 15,9 |
| <i>Canada</i> | 395 | 794 | 49,7 | 2.173 | 5.165 | 42,1 |
| <i>Latijns-Amerika :</i> | | | | | | |
| Argentinië | 442 | 440 | 100,5 | 509 | 1.100 | 46,3 |
| Brazilië | 44 | 295 | 14,9 | 466 | 1.307 | 35,7 |
| Cuba | 46 | 119 | 38,7 | 389 | 535 | 72,7 |
| Mexico | 75 | 114 | 65,8 | 556 | 884 | 62,9 |
| Uruguay | 69 | 62 | 111,2 | 281 | 226 | 124,3 |
| Venezuela | 63 | 107 | 58,9 | 668 | 992 | 67,3 |
| Andere landen | 211 | 402 | 52,5 | 920 | 2.235 | 41,2 |
| Totaal ... | 950 | 1.539 | 61,7 | 3.789 | 7.279 | 52,1 |
| <i>Azië :</i> | | | | | | |
| Indonesië | 80 | 275 | 29,1 | 255 | 604 | 42,2 |
| Japan | 316 | 759 | 41,6 | 1.029 | 2.471 | 41,6 |
| Filippijnen | 184 | 153 | 120,2 | 268 | 617 | 43,4 |
| Andere landen | 180 | — | — | 1.068 | — | — |
| Totaal ... | 760 | — | — | 2.620 | — | — |
| <i>Algemeen totaal ¹ ..</i> | 13.825 | 21.091 | 65,5 | 26.142 | 75.702 | 34,5 |

¹ De Verenigde Staten niet inbegrepen.

verschillend beeld naar gelang men de toestand van lidstaten van de dollarzone of van andere landen, zoals Brazilië of Argentinië, bestudeert. Voor deze laatste twee landen bedragen de percentages respectievelijk 35,7 en 46,3, terwijl ze voor Venezuela 67,3, voor Cuba 72,7 en voor Uruguay 124,3 bereiken.

Wat tenslotte de voornaamste Aziatische landen buiten het sterlinggebied betreft — Japan, Indonesië en de Filipijnen —, hun positie lijkt tamelijk gunstig, daar hun goud- en dollarreserves ruim vijf maanden invloed dekken.

In tabel III wordt aangetoond dat sedert 1938 de verhouding tussen de monetaire reserves en de invoer voor de gezamenlijke landen buiten de Verenigde Staten van 65,5 pct. op 34,5 pct. gevallen is. Dezelfde verhouding is gedaald van 50,1 pct. tot 15,9 pct. wat de sterlingzone betreft en van 85,9 pct. tot 41,8 pct. voor de landen van West-Europa. De daling is veel minder belangrijk voor Canada en voor de gezamenlijke landen van Latijns-Amerika; de meeste onder hen hebben zelfs hun reserves versterkt, maar Argentinië zag de zijne verminderen van 100,5 pct. tot 46,3 pct. in verhouding tot zijn jaarlijkse invoer.

De vergelijking met de toestand van vóór de oorlog valt op het eerste gezicht tamelijk ongunstig uit, maar ze is vervalst door de keuze van het referentiejaar, het enige waarvoor de onontbeerlijke statistische gegevens beschikbaar waren. In 1938 inderdaad maakte de internationale handel een crisis door, terwijl hij in 1955 in volle opbloei was. Daarenboven is het institutionele kader van het internationale betalingsverkeer ten zeerste veranderd. Een juiste beoordeling van de hierboven aangehaalde percentages moet dan ook rekening houden met het bestaan van multilaterale betalingszones, zoals de Europese Betalingsunie, die het mogelijk maakt een groot deel van de wereldhandel te financieren met een minimum van goud- en dollarbetalingen. De positie van het sterlinggebied wordt eveneens minder ongunstig, indien men rekening houdt met de omstandigheid dat een groot deel van de handel der lidstaten binnen deze zone geschiedt zonder transfers van goud en dollars.

De behoeften aan internationale betalingsmiddelen — zelfs indien ze uitgedrukt worden in percentages van de invoer — zijn niet dezelfde voor alle landen. Om deze behoeften te meten, zou men de wijidte van de schommelingen in de balans van de lopende betalingen voor een reeks jaren kunnen berekenen; de landen waar deze schommelingen tamelijk sterk zouden blijken — onder hen zou men sommige landen die hoofdzakelijk grondstoffen voortbrengen, aantreffen —, hebben grotere behoeften aan monetaire reserves.

Anderzijds vormen de reserves soms activa gehypothekerd door een passief in de vorm van schulden tegenover het buitenland. De vorming van monetaire reserves door middel van leningen is

echter te rechtvaardigen voor zover deze leningen niet met een korte opzeggingstermijn kunnen teruggevorderd worden. Een evenwichtige spreiding van de reserves, samengaande met schuldbelastingen, verdient de voorkeur boven een verstoring van de internationale handel wegens een onevenwichtige verdeling van de voorraden aan internationale betaalmiddelen.

*
**

II. De betalingsbalans van de Verenigde Staten.

1. De globale balans.

De betalingen tussen de Verenigde Staten en de rest van de wereld volstaan niet om alle veranderingen in de verdeling van de goud- en dollarvoorraden in de wereld te verklaren. Het saldo van die betalingen is niettemin de voornaamste factor in de aangroei van de voorraden buiten de Verenigde Staten. Men moet daarnaast echter rekening houden met de aanvoer van geel metaal voortkomend van de nieuwe produktie, inzonderheid van de Zuidafrikaanse, en met transfers van dollars en goud van de niet getelde particuliere voorraden naar de officiële reserves.

In tabel IV zijn de verschillende posten van de betalingsbalans der Verenigde Staten met de rest van de wereld in een eenvoudig schema samengebracht; post 1 van die tabel vormt als het ware een barometer die de fundamentele ontwikkeling van het dollarvraagstuk aanduidt. Hij laat uitschijnen dat het goederen- en dienstenverkeer — met uitsluiting van de militaire uitgaven — tussen de Verenigde Staten en de rest van de wereld een zeer belangrijk overschot liet gedurende de periode 1946-1949, met een maximum in 1947 toen de mislukking van de oogst in Europa de aankopen van voedingsmiddelen in de Verenigde Staten deed stijgen en anderzijds sommige uitvoer bemoeilijkte. Tijdens de daaropvolgende periode verminderde het overschot twee keer op tamelijk plotse wijze, nl. in 1950 en in 1953, twee jaren met een betrekkelijk minder gunstige conjunctuur. Voor het jaar 1953 moet men eveneens rekening houden met de stakingen in de Amerikaanse staalindustrie, die aanleiding gaven tot belangrijke aankopen van staal op de Europese markten en vooral in de Belgisch-Luxemburgse Economische Unie. Het overschot op de betalingsbalans groeide telkens aan in een periode van hoogconjunctuur, zoals blijkt uit de cijfers betreffende de jaren 1951 en 1955.

Voor de tienjarige periode in haar geheel, overtreft het batig saldo van post 1 de \$ 52 miljard. Niettegenstaande de inkrimping van het gemiddeld jaarlijks tekort van 1950 af, blijkt dat het dollarvraagstuk nog geen definitieve oplossing gekregen heeft.

De lijnen 2 en 3 van tabel IV betreffen verrichtingen die als compenserend kunnen be-

Tabel IV.
Betalingsbalans van de Verenigde Staten¹
(In miljoenen dollars)

| | 1946 | 1947 | 1948 | 1949 | 1950 | 1951 | 1952 | 1953 | 1954 | 1955 | 1946-1955 |
|---|---------|----------|---------|---------|---------|---------|---------|---------|---------|---------|-----------|
| 1. Lopende verrichtingen ² | + 7.603 | + 11.294 | + 6.649 | + 6.151 | + 1.859 | + 4.532 | + 3.753 | + 2.443 | + 3.907 | + 4.210 | + 52.401 |
| andere dan : | | | | | | | | | | | |
| 2. Militaire uitgaven | — 493 | — 455 | — 799 | — 621 | — 576 | — 1.270 | — 1.957 | — 2.496 | — 2.595 | — 2.767 | — 14.029 |
| 3. Overheidschenkeningen ² | — 2.274 | — 1.897 | — 3.894 | — 4.997 | — 3.484 | — 3.035 | — 1.960 | — 1.813 | — 1.578 | — 1.837 | — 26.759 |
| 4. Totaal (1 + 2 + 3) | + 4.836 | + 8.942 | + 1.956 | + 533 | — 2.201 | + 227 | — 164 | — 1.866 | — 266 | — 384 | + 11.613 |
| 5. Kapitaalbewegingen ³ : | | | | | | | | | | | |
| a) Amerikaans particulier kapitaal | — 413 | — 987 | — 906 | — 553 | — 1.265 | — 1.068 | — 1.158 | — 377 | — 1.621 | — 948 | — 9.296 |
| overheidskapitaal | — 3.024 | — 6.969 | — 1.024 | — 652 | — 156 | — 156 | — 420 | — 220 | + 93 | — 293 | — 12.821 |
| b) Buitenlands langlopend kapitaal | — 347 | — 98 | — 172 | + 119 | + 994 | — 477 | + 443 | + 125 | + 233 | + 806 | + 1.626 |
| 6. Saldo (4 + 5) | + 1.052 | + 888 | — 146 | — 553 | — 2.628 | — 1.474 | — 1.299 | — 2.388 | — 1.561 | — 819 | — 8.878 |
| 7. Vergissingen en weglatingen | + 204 | + 911 | + 1.152 | + 764 | — 33 | + 472 | + 509 | + 194 | + 37 | + 122 | + 4.332 |

¹ Opgesteld op basis van de gegevens van het *Survey of Current Business*.

² Met uitsluiting van de militaire leveringen in het raam van de hulpverlening.

³ Tekens + : netto-invoer van kapitaal.

schouwd worden tegenover post 1. Na het crisisjaar 1947 hebben inderdaad de overheidsschenkeningen in de vorm van Marshallhulp een grote vlucht genomen. Wanneer de overheidsschenkeningen afnamen, werden ze van 1951 af door een steeds toenemende stroom van militaire uitgaven vervangen. Alhoewel deze laatste geschieden als tegenwaarde voor prestaties geleverd door andere landen, in tegenstelling tot de overheidsschenkeningen die zonder enige tegenprestatie werden toegestaan, blijft het toch zo dat een dergelijke oplossing van het dollarvraagstuk enigszins kunstmatig en weinig duurzaam voorkomt.

De militaire uitgaven en de overheidsschenkeningen volstonden niet om het overschot van de andere lopende verrichtingen op te heffen : voor de bestudeerde periode blijft nog een globaal surplus van \$ 11,6 miljard.

Een gezonde oplossing ware nog dat de netto-uitvoer van Amerikaans particulier kapitaal het overschot van de lopende verrichtingen zou dekken. Dat is voor een belangrijk deel geschied, want de netto-uitvoer van kapitaal bereikte een gemiddelde van \$ 1 miljard per jaar. Hij nam vooral uitbreiding van 1950 af, met uitzondering van een teruggang in 1953. Voor de bestudeerde periode in haar geheel, bereikte hij \$ 9,3 miljard, d.w.z. \$ 2,3 miljard minder dan het overschot op de Amerikaanse balans van de lopende verrichtingen met inbegrip van de officiële schenkingen.

De uitvoer van overheidskapitaal was zeer belangrijk gedurende de eerste naoorlogse jaren, d.w.z. tijdens de periode van de grote Amerikaanse leningen, vooral aan het Verenigd-Koninkrijk, en de inwerkingtreding van de Bretton-Woodsinstellingen. Hij verminderde sterk van 1950 af. Op dat ogenblik begon buitenlands langlopend kapitaal in de Verenigde Staten binnen te vloeien, met uitzondering van het jaar 1951, tijdens hetwelk buitenlands kapitaal het land verliet in verband met de gebeurtenissen in Korea.

Tenslotte bereikte het gezamenlijk tekort op de betalingsbalans van de Verenigde Staten voor de bestudeerde periode in haar geheel \$ 8.878 miljoen. Dit bedrag vindt men echter niet terug in een gelijkwaardige stijging van de goud- en dollarvoorraden van de andere landen, daar het ten belope van \$ 4.332 miljoen opgeslorpt wordt door het positief saldo van de post « Vergissingen en weglatingen ». Deze post bevat de verrichtingen die alleen vastgesteld kunnen worden door het verschil te maken tussen de gekende ontvangsten en betalingen van dollars. Deze niet geïdentificeerde verrichtingen schijnen in belangrijke mate bepaald door de positie van het pond sterling, die min of meer onzichtbare kapitaalbewegingen heeft uitgelokt; zo werd een belangrijke invoer van dollars in de Verenigde Staten aangestipt in het tweede kwartaal van 1947, op het ogenblik dat de lening van \$ 3,75 miljard toegestaan aan het Verenigd-Koninkrijk snel wegsmolt. Daarna hadden, onder invloed van de vrees voor devaluaties in Europa, niet officieel opgetekende kapitaalbewe-

gingen plaats naar de Verenigde Staten; dit verschijnsel verklaart eveneens de liquidatie van sommige dollartegoeden in 1950, na de devaluatie van het pond sterling. In de loop van de laatste jaren is de post « Vergissingen en weglatingen » betrekkelijk gering geworden.

Van 1950 af, heeft het saldo van de betalingsbalans van de Verenigde Staten aanleiding gegeven tot een aangroei van de deviezenvoorraden van de rest van de wereld; die aangroei vertraagde nochtans in 1954 en nog meer in 1955.

Niettegenstaande een netto-vermeerdering van de monetaire reserves van de rest van de wereld, ten belope van \$ 4.546 miljoen (d.i. het verschil tussen de lijnen 6 en 7 van tabel IV), als gevolg van de verrichtingen met de Verenigde Staten, boekte dit laatste land toch een nettogoudinvoer van \$ 1.667 miljoen. Hieruit kan afgeleid worden dat de dollartegoeden van de rest van de wereld — als gevolg van de betalingen met de Verenigde Staten — stegen met \$ 6.213 miljoen (4.546 + 1.667 miljoen), welk bedrag ongeveer overeenstemt met dat berekend op bladzijde 110 op basis van de gegevens van tabellen I en II.

2. De balans per groepen landen.

Het verloop van de betalingsbalans van de Verenigde Staten met West-Europa (tabel V) bevestigt de meer gunstige toestand van dit continent in vergelijking met de andere landen. Die betere positie was reeds naar voren gekomen bij een onderzoek naar de verschuivingen van de goud- en dollarvoorraden in de wereld. Het blijft niettemin waar dat het goederen- en dienstenverkeer, opgetekend in post 1, geregeld met een overschot ten voordele van de Verenigde Staten afsloot, maar deze overschotten werden tamelijk onbeduidend van 1950 af en verdwenen zelfs bijna in 1953. De kentering die zich gedurende dat jaar ten voordele van de Europese landen aftekende, kon jammer genoeg niet behouden blijven: 1954 en 1955 lieten opnieuw een groeiend overschot voor de Verenigde Staten.

De militaire uitgaven en de overheidsschenken waren juist voldoende om het saldo van post 1 te dekken. De militaire uitgaven, die van 1952 af sterk toenamen op het ogenblik dat de Marshallhulp terugliep, waren voor West-Duitsland, Frankrijk en het Verenigd-Koninkrijk een belangrijke bron van dollars. Dit laatste land is echter niet begrepen in de groep landen die we in deze paragraaf onderzoeken.

Tijdens de beschouwde periode, en vooral gedurende de jaren 1947-1949, verloor West-Europa belangrijke bedragen aan dollars in het raam van de transfers onder vreemde zones en van de niet geïdentificeerde verrichtingen (post 7).

De betalingsbalansen van de Verenigde Staten met de andere landengroepen bevatten eveneens belangwekkende inlichtingen over de stand van het dollarvraagstuk in de wereld.

Tabel V.
Betalingsbalans van de Verenigde Staten met West-Europa¹
(In miljoenen dollars)

| | 1946 | 1947 | 1948 | 1949 | 1950 | 1951 | 1952 | 1953 | 1954 | 1955 | 1946-1955 |
|---|---------|---------|---------|---------|---------|---------|---------|---------|---------|---------|-----------|
| 1. Lopende verrichtingen ² | + 3.787 | + 5.191 | + 3.522 | + 3.077 | + 1.320 | + 2.067 | + 1.214 | + | + 1.195 | + 1.491 | + 23.213 |
| andere dan : | | | | | | | | | | | |
| 2. Militaire uitgaven | — 16 | — 164 | — 298 | — 305 | — 168 | — 313 | — 739 | — 1.157 | — 1.456 | — 1.639 | — 6.255 |
| 3. Overheidsschenken ³ | — 382 | — 672 | — 2.866 | — 3.951 | — 2.775 | — 2.317 | — 1.453 | — 1.126 | — 1.000 | — 791 | — 17.333 |
| 4. Totaal (1 + 2 + 3) | + 3.389 | + 4.355 | + 358 | — 1.179 | — 1.623 | — 563 | — 978 | — 1.934 | — 1.261 | — 939 | — 375 |
| 5. Nettokapitaalbewegingen ³ : | | | | | | | | | | | |
| a) Amerikaans particulier kapitaal | — 164 | — 78 | — 141 | — 28 | — 369 | — 17 | — 116 | — 133 | — 198 | — 119 | — 1.097 |
| overheidskapitaal | — 2.108 | — 3.668 | — 1.064 | — 566 | — 82 | — 141 | — 110 | — 151 | — 203 | — 41 | — 7.144 |
| b) Europees langlopend kapitaal | — 113 | — 184 | — 187 | — 66 | — 350 | — 40 | — 143 | — 114 | — 208 | — 420 | — 857 |
| 6. Saldo (4 + 5) | + 1.004 | + 425 | — 1.034 | — 1.707 | — 1.724 | — 399 | — 1.061 | — 1.536 | — 1.048 | — 679 | — 7.759 |
| 7. Vergissingen en weglatingen ⁴ | — 238 | + 1.806 | + 1.515 | + 1.850 | + | + 606 | + | — 433 | — 238 | + | + 5.592 |

¹ Opgesteld op basis van de gegevens van het *Survey of Current Business*. De overzeese gebieden van Europa niet inbegrepen.

² Met uitsluiting van de militaire leveringen in het raam van de hulpverlening.

³ Tekens + : netto-invoer van kapitaal.

⁴ Met inbegrip van de transfers onder vreemde monetaire gebieden.

In de balans met de overzeese gebieden van continentaal West-Europa vertoont post 1, van 1950 af, een nadelig saldo voor de Verenigde Staten. De Amerikaanse militaire uitgaven in die gebieden vermeerderden snel van 1951 af, derwijze dat de gezamenlijke balans, waarin de kapitaalbewegingen slechts een onbetekenende rol speelden, een tekort liet voor de Verenigde Staten van \$ 2,3 miljard voor de bestudeerde periode in haar geheel (zie tabel VI). Dat saldo verdwijnt echter wanneer men rekening houdt met de overdrachten van dollars door de overzeese gebieden van Europa aan vreemde zones en met de niet geïdentificeerde verrichtingen.

Tabel VI.

Betalingsbalans van de Verenigde Staten met de overzeese gebieden van West-Europa¹
(In miljoenen dollars)

| | 1955 | 1946-1955 |
|---|-------|-----------|
| 1. Lopende verrichtingen ² ... andere dan : | — 354 | — 1.126 |
| 2. Militaire uitgaven ² | — 150 | — 849 |
| 3. Overheidsschenkingen | — 3 | — 46 |
| 4. Totaal (1 + 2 + 3) | — 507 | — 2.021 |
| 5. Kapitaalbewegingen ³ | | |
| a) Amerikaans particulier kapitaal | + 15 | — 219 |
| Amerikaans overheidskapitaal | + 4 | — 98 |
| b) Buitenlands langlopend kapitaal | + 5 | — 6 |
| 6. Saldo (4 + 5) | — 483 | — 2.344 |
| 7. Vergissingen en weglatingen ⁴ | + 493 | + 2.336 |

- ¹ Opgesteld op basis van de gegevens van het *Survey of Current Business*.
² Met uitzondering van de militaire leveringen in het raam van de hulpverlening.
³ Tekens + : netto-invoer van kapitalen.
⁴ Met inbegrip van de transfers onder vreemde monetaire gebieden.

De balans met Latijns-Amerika is gekenmerkt door de zeer geringe militaire uitgaven en overheids-schenkingen : beide posten samen bedroegen voor de bestudeerde tienjarige periode nauwelijks \$ 500 miljoen, terwijl post 1 een overschot van \$ 7.173 miljoen ten voordele van de Verenigde Staten liet. De netto-uitvoer van particulier Amerikaans kapitaal daarentegen bereikte \$ 2.508 miljoen, d.i. ongeveer 27 pct. van de totale uitvoer van particuliere Amerikaanse kapitalen. Bij die investeringen voegden zich overheidskapitalen ten bedrage van \$ 794 miljoen. Daar Latijns-Amerika belangrijke dollarsommen ontving in het kader van de overdrachten onder vreemde monetaire gebieden, heeft het zijn goud- en dollarvoorraden op hun aanvankelijk peil kunnen houden.

De betalingsbalans van de Verenigde Staten met Canada vertoont veel gelijkens met die tegenover Latijns-Amerika. Wegens zijn aardrijkskundige ligging en zijn natuurlijke rijkdommen lokt Canada, zoals Latijns-Amerika, de Amerikaanse particuliere kapitalen aan, die nochtans slechts 38 pct. van het overschot op de balans van de lopende transacties

deden. Dit laatste bereikte voor de tienjarige periode in haar geheel \$ 7.364 miljoen, welk bedrag uiteenvalt in een overschot van \$ 8.239 miljoen op de goederen- en dienstenbalans, opgetekend in post 1, en een tekort van \$ 875 miljoen uit hoofde van

Tabel VII.

Betalingsbalans van de Verenigde Staten met Latijns-Amerika¹
(In miljoenen dollars)

| | 1955 | 1946-1955 |
|---|-------|-----------|
| 1. Lopende verrichtingen ² ... andere dan : | + 576 | + 7.173 |
| 2. Militaire uitgaven ² | — 20 | — 209 |
| 3. Overheidsschenkingen | — 67 | — 295 |
| 4. Totaal (1 + 2 + 3) | + 489 | + 6.669 |
| 5. Kapitaalbewegingen ³ | | |
| a) Amerikaans particulier kapitaal | — 291 | — 2.508 |
| Amerikaans overheidskapitaal | — 49 | — 794 |
| b) Buitenlands langlopend kapitaal | + 70 | + 277 |
| 6. Saldo (4 + 5) | + 219 | + 3.644 |
| 7. Vergissingen en weglatingen ⁴ | — 295 | — 4.076 |

- ¹ Opgesteld op basis van de gegevens van het *Survey of Current Business*.
² Met uitzondering van de militaire leveringen in het raam van de hulpverlening.
³ Tekens + : netto-invoer van kapitalen.
⁴ Met inbegrip van de transfers onder vreemde monetaire gebieden.

militaire uitgaven; de netto-uitvoer van particulier Amerikaans kapitaal bereikte \$ 2.807 miljoen, terwijl de Canadese investeringen in de Verenigde Staten betrekkelijk zwak bleven. Aldus blijkt dat op een totaal van \$ 9,3 miljard aan particuliere investeringen in het buitenland, 57,2 pct. naar

Tabel VIII.

Betalingsbalans van de Verenigde Staten met Canada¹
(In miljoenen dollars)

| | 1955 | 1946-1955 |
|---|---------|-----------|
| 1. Lopende verrichtingen ² ... andere dan : | + 1.175 | + 8.239 |
| 2. Militaire uitgaven ² | — 196 | — 875 |
| 3. Overheidsschenkingen | — | — |
| 4. Totaal (1 + 2 + 3) | + 979 | + 7.364 |
| 5. Kapitaalbewegingen ³ | | |
| a) Amerikaans particulier kapitaal | — 252 | — 2.807 |
| Amerikaans overheidskapitaal | + 8 | + 8 |
| b) Canadees langlopend kapitaal | + 307 | + 328 |
| 6. Saldo (4 + 5) | + 1.042 | + 4.893 |
| 7. Vergissingen en weglatingen ⁴ | — 469 | — 4.182 |

- ¹ Opgesteld op basis van de gegevens van het *Survey of Current Business*.
² Met uitzondering van de militaire leveringen in het raam van de hulpverlening.
³ Tekens + : netto-invoer van kapitalen.
⁴ Met inbegrip van de transfers onder vreemde monetaire gebieden.

Canada en Latijns-Amerika gericht werden. Zoals Latijns-Amerika ontving ook Canada belangrijke dollarbedragen in het raam van de transfers onder vreemde monetaire gebieden en van de niet geïdentificeerde verrichtingen, zodat het zijn monetaire reserves enigszins kon vermeerderen.

De beschikbare gegevens betreffende de betalingen tussen de Verenigde Staten en het sterlinggebied laten niet toe, voor de periode 1946-1953, de militaire leveringen in het raam der hulpverlening van de andere lopende verrichtingen af te zonderen; nauwkeurige aanduidingen omtrent het saldo van de gewone goederen- en dienstenbalans zijn dan ook niet voorhanden, tenzij voor de laatste twee jaar, waarin ze telkens een overschot van ongeveer \$ 500 miljoen voor de Verenigde Staten lieten. De Amerikaanse militaire uitgaven in het Verenigd-Koninkrijk ontwikkelden zich regelmatig van 1951 af; in 1954 en 1955 vertegenwoordigden zij meer dan \$ 400 miljoen voor geheel het sterlinggebied. De netto-kapitaalbewegingen zijn gekenmerkt door een belangrijke uitvoer van Amerikaanse overheidskapitalen gedurende de eerste naoorlogse jaren en vooral in 1947; alhoewel die uitvoer van 1949 af sterk verminderde, bedroeg hij voor de bestudeerde tien jaren samen \$ 4.239 miljoen. De investeringen van Amerikaans particulier kapitaal in het sterlinggebied bleven daarentegen weinig belangrijk. Het sterlinggebied moest aanzienlijke bedragen aan dollars afstaan in het raam van de transfers onder vreemde monetaire gebieden en van de niet geïdentificeerde verrichtingen.

De betalingsbalans van de Verenigde Staten met de andere landen, tenslotte, inzonderheid Oost-Europa en de Aziatische landen die geen deel uit-

Tabel IX.

Betalingsbalans van de Verenigde Staten met het sterlinggebied ¹
(In miljoenen dollars)

| | 1955 | 1946-1955 |
|---|-------|-----------|
| 1. Lopende verrichtingen ² ... andere dan : | + 557 | + 5.879 |
| 2. Militaire uitgaven ³ | — 445 | — 1.828 |
| 3. Overheidsschenkingen | — 275 | — 3.437 |
| 4. Totaal (1 + 2 + 3) | — 163 | + 614 |
| 5. Kapitaalbewegingen ⁴ | | |
| a) Amerikaans particulier kapitaal | — 39 | — 1.151 |
| Amerikaans overheidskapitaal | — 22 | — 4.239 |
| b) Buitenlands langlopend kapitaal | + 161 | + 662 |
| 6. Saldo (4 + 5) | — 63 | — 4.114 |
| 7. Vergissingen en weglatingen ⁵ | + 117 | + 6.177 |

- ¹ Opgesteld op basis van de gegevens van het *Survey of Current Business*.
² Met inbegrip van de militaire leveringen in het raam van de hulpverlening, behalve voor de jaren 1954 en 1955.
³ Met uitzondering van de militaire leveringen in het raam van de hulpverlening.
⁴ Tekens + : netto-invoer van kapitalen.
⁵ Met inbegrip van de transfers onder vreemde monetaire gebieden.

maken van het sterlinggebied, verloopt veeleer zoals de betalingen met West-Europa. Het overschot ten gunste van de Verenigde Staten in het goederen- en dienstenverkeer, opgetekend in post 1, bedroeg van 1946 tot 1955 \$ 13.953 miljoen; het schijnt weinig beïnvloed door de bewegingen van de conjunctuur en veranderde praktisch niet sinds 1948, met uitzondering van het jaar 1950, toen het op \$ 320 miljoen terugviel. De militaire uitgaven van Amerika in die groep landen, en vooral in Japan, bereikten \$ 5.791 miljoen en de overheidsschenkingen \$ 6.261 miljoen; deze laatste bereikten een maximum van \$ 905 miljoen in 1955, op het ogenblik dat ze in de andere landen praktisch verdwenen waren. De netto-uitvoer van Amerikaanse particuliere kapitalen naar de hier beschouwde groep landen was tamelijk onbeduidend (\$ 1.831 miljoen), maar werd aangevuld door overheidskapitalen ten bedrage van bijna \$ 1 miljard, zodat de globale kapitaalbeweging volstond om het saldo van de lopende verrichtingen te dekken.

Tabel X.

Betalingsbalans van de Verenigde Staten met de andere landen ¹
(In miljoenen dollars)

| | 1955 | 1946-1955 |
|---|---------|-----------|
| 1. Lopende verrichtingen ² ... andere dan : | + 1.352 | + 13.953 |
| 2. Militaire uitgaven ² | — 762 | — 5.791 |
| 3. Overheidsschenkingen | — 905 | — 6.261 |
| 4. Totaal (1 + 2 + 3) | — 315 | + 1.901 |
| 5. Kapitaalbewegingen ³ | | |
| a) Amerikaans particulier kapitaal | — 276 | — 1.831 |
| Amerikaans overheidskapitaal | — 221 | — 985 |
| b) Buitenlands langlopend kapitaal | + 33 | — 195 |
| 6. Saldo (4 + 5) | — 779 | — 1.110 |
| 7. Vergissingen en weglatingen ⁴ | + 325 | + 1.058 |

- ¹ Opgesteld op basis van de gegevens van het *Survey of Current Business*. Landen niet begrepen in de tabellen V tot IX.
² Met uitzondering van de militaire leveringen in het raam van de hulpverlening.
³ Tekens + : netto-invoer van kapitalen.
⁴ Met inbegrip van de transfers onder vreemde monetaire gebieden.

* *

III. — De betrekkingen tussen het dollargebied en enkele landen van West-Europa.

De betalingsbalansen, opgesteld door de Verenigde Staten, laten wel toe de betalingen met West-Europa in zijn geheel te volgen, maar verstrekken geen inlichtingen over de toestand van elk land in het bijzonder. We hebben dan ook gebruik gemaakt van de betalingsstatistieken opgemaakt in het Verenigd-Koninkrijk, Duitsland, Frankrijk, Nederland en in de Belgisch-Luxemburgse Economische Unie, die nadere bijzonderheden geven over de dollarpositie van die verschillende landen, meestal van 1948 af;

we zullen eveneens gebruik maken van de statistieken opgesteld door de Europese Organisatie voor Economische Samenwerking met betrekking tot de handel met het dollargebied van de bovenvermelde landen sedert 1951.

1. Verenigd-Koninkrijk.

Met uitzondering van het jaar 1948, gaf de betalingsbalans van het Verenigd-Koninkrijk met het dollargebied van 1947 tot 1950 een overschot te zien. Aanvankelijk was dit overschot te danken aan de Amerikaanse leningen, daarna aan de Marshallhulp. Het overschot op de betalingsbalans bedroeg \$ 1.149 miljoen in 1947, \$ 241 miljoen in 1949 en \$ 753 miljoen in 1950. In 1946 was de balans in evenwicht, terwijl ze in 1948 een tekort van \$ 186 miljoen vertoonde. De lopende betalingen, opgetekend in post 1 van tabel XI, sloten met tekorten van ongeveer \$ 1 miljard, behalve in 1947, toen het nadelig saldo ongeveer \$ 2 miljard bedroeg, en in 1950, toen het op \$ 246 miljoen terugviel.

Van 1951 af vertoonde de betalingsbalans van het Verenigd-Koninkrijk tegenover het dollargebied een doorlopend tekort, zeer belangrijk in 1951 (\$ 1.162 miljoen) en zeer zwak in 1953 (\$ 30 miljoen) en 1954 (\$ 138 miljoen). Het tekort vergrootte opnieuw in 1955. Die bewegingen werden hoofdzakelijk bepaald door de lopende verrichtingen, opgetekend in post 1. De Amerikaanse overheidsschenkingen verminderden aanzienlijk in 1951, om in 1952 volledig te verdwijnen; daarentegen ontwikkelde zich een stroom van militaire uitgaven, die ongeveer \$ 300 miljoen bereikte in 1952 en 1953 en ongeveer \$ 140 miljoen in 1954 en 1955.

Spijt de tekorten op de betalingsbalans met het dollargebied, stegen de goud- en dollarreserves in 1953 en 1954, dank zij de netto-ontvangsten van goud en dollars in het raam van de transfers met de andere landen; de ontvangsten uit dien hoofde waren eveneens tamelijk belangrijk gedurende de jaren 1950 en 1951, terwijl in 1947, toen gepoogd werd de convertibiliteit van het pond sterling te herstellen, de dollarverliezen op die post \$ 1,7 miljard bereikten.

Wat de handelsbalans van het Verenigd-Koninkrijk betreft, het dekkingspercentage van de invoer uit het dollargebied door de uitvoer naar dat gebied steeg van 40,3 pct. in 1951 tot 59,4 pct. in 1953, dank zij een vermindering van de invoer van voedingsmiddelen en van textielvezels, gepaard met een aanzienlijke verhoging, in 1953, van de verkopen van machines en vervoermaterieel. In 1954 ondergingen de handelsstromingen schier geen veranderingen, maar in de loop van het voorbije jaar verslechterde de handelsbalans zodanig dat het dekkingspercentage op 47 pct. terugviel. Deze ommekeer is te wijten aan de toegenomen aankopen van ijzer- en staalprodukten, van non-ferro metalen en van minerale oliën, alsook van granen wegens de misoogsten in Europa in 1954. Van zijn kant vermeerderde de uitvoer van het Verenigd-Koninkrijk naar het dollargebied enigszins, zonder dat zich een

noemenswaardige verandering in zijn samenstelling voordeed.

Tabel XI.

Betalingsbalans van het Verenigd-Koninkrijk met het dollargebied (In miljoenen dollars)

Bron : White Paper Cmd 9731.

| | 1954 | 1955 | 1948-1955 |
|--|-------|-------|-----------|
| 1. Lopende verrichtingen ... andere dan : | — 384 | — 703 | — 5.922 |
| 2. Militaire uitgaven | + 140 | + 123 | + 899 |
| 3. Overheidsschenkingen ... | — | — | + 2.383 |
| 4. Totaal (1 + 2 + 3) ... | — 244 | — 580 | — 2.640 |
| 5. Particulier kapitaal | + 210 | + 266 | + 1.328 |
| 6. Overheidskapitaal | — 104 | — 104 | |
| 7. Saldo (4 + 5 + 6) ... | — 138 | — 418 | — 1.312 |
| 8. Transfers ¹ | + 283 | — 115 | + 1.382 |

¹ Teken + : ontvangsten van dollars door het Verenigd-Koninkrijk.

De maatregelen tot vrijmaking van de handel kunnen eveneens als een oorzaak van de jongste stijging van de invoer aangewezen worden. Vóór 1 oktober 1954 waren op verschillende tijdstippen een aantal belangrijke landbouwprodukten en grondstoffen vrijgegeven. In oktober 1954 werden verschillende graansoorten vrijgegeven, de kamvol in december, verschillende vetten en dierlijke oliën in januari 1955, het bacon in februari 1955 en in april 1955 het katoenzaad, de maïsprodukten, verschillende ijzerhoudende produkten, aluminium en andere minder belangrijke fabrikaten. In het begin van 1956 bedroeg het percentage van de vrijgegeven invoer 56 pct. van de particuliere invoer in het jaar 1953; de staatshandel is nog weinig belangrijk in het Verenigd-Koninkrijk.

2. West-Duitsland.

Onder de hier beschouwde landen is West-Duitsland het enige waarvan de betalingsbalans met het dollargebied van 1948 tot 1954 zonder onderbreking een batig saldo vertoonde. Dit laatste bereikte een maximum van \$ 268 miljoen in 1953; het verminderde tot \$ 209 miljoen in 1954, om in 1955 plaats te maken voor een saldo om en bij het evenwichtspunt. Van 1948 tot 1952 beliepen de Amerikaanse schenkingen aan West-Duitsland bijna \$ 3 miljard. Terwijl die giften trapsgewijze afnamen, verminderde eveneens het tekort op de goederen- en dienstenbalans, om tenslotte over te gaan in overschotten van ongeveer \$ 300 miljoen in 1953 en in 1954; deze laatste werden beïnvloed door de Amerikaanse militaire uitgaven die men, voortgaande op de beschikbare gegevens, onmogelijk juist kan bepalen. Volgens nog onvolledige inlichtingen zou de balans van de lopende verrichtingen in de loop van verleden jaar een tekort gelaten hebben.

De kapitaalbewegingen tussen de Bondsrepubliek en het dollargebied zijn tamelijk onbelangrijk gebleven.

Tabel XII.

**Betalingsbalans van West-Duitsland
met het dollargebied**
(In miljoenen dollars)

Bron : I.M.F., *Balance of Payments Yearbook*.

| | 1954 | 1948-1954 |
|--|---------|-----------|
| 1. Lopende verrichtingen | + 307,5 | - 1.898 |
| 2. Overheidsschenkingen | - 21,5 | + 2.882 |
| 3. Totaal (1 + 2) | + 286,0 | + 984 |
| 4. Particulier kapitaal | - 59,2 | - 63 |
| 5. Langlopend overheidskapitaal | - 17,3 | + 32 |
| 6. Saldo (3 + 4 + 5) | + 209,5 | + 953 |
| 7. Transfers, vergissingen en weglatingen ¹ | + 472,8 | + 666 |

¹ Teken + : ontvangsten van dollars door West-Duitsland.

Het tekort op de handelsbalans van West-Duitsland met dit monetair gebied ontwikkelde zich gelijklopend aan dat van het Verenigd-Koninkrijk, maar op een gunstiger peil : het dekkingspercentage bereikte een maximum van 74 pct. in 1953; het handhaafde zich in 1954, om in 1955 op 62 pct. te vallen. De plotse verbetering in 1953 vond tegelijkertijd haar oorsprong in de invoer (vermindering van de aankopen van granen, textielvezels en van minerale oliën) en in de toegenomen uitvoer, vooral van machines. De verslechtering van de handelsbalans in 1955 is uitsluitend te wijten aan de grotere invoer van minerale oliën, van steenkolen, van schroot en non-ferro metalen, van koffie en suiker uit de landen van Centraal-Amerika, die deel uitmaken van het dollargebied. De uitvoer steeg nochtans ook, maar tegen een trager tempo; hij omvat uitrustingsgoederen (vooral auto's en machines) ten belope van 38 pct., fabrieksartikelen ten belope van 32 pct. en scheikundige produkten ten belope van 10 pct.

West-Duitsland gaf in drie stadia 68 pct. vrij van zijn particuliere invoer uit de Verenigde-Staten en Canada in verhouding tot het referentiejaar 1953. Een eerste lijst van vrijmakingen, die op 17 februari 1954 van kracht werd, betrof hoofdzakelijk non-ferro ertsen, ruw katoen, papierdeeg, ruwe tabak, sommige scheikundige produkten en machines; een tweede lijst, sedert 9 november 1954 toegepast, maakte hoofdzakelijk halfafgewerkte en afgewerkte artikelen vrij. De derde lijst van vrijmakingen, van 28 mei 1955 af toegepast, betrof de landbouw en enkele industriële basisprodukten. Maar de verhoging van de invoer uit de Verenigde-Staten en Canada schijnt eerder te wijten aan de ontwikkeling van de economische bedrijvigheid in Duitsland dan aan de vrijmakingen zelf.

De aandacht zij er op gevestigd dat een gedeelte van de invoer, namelijk die van granen en van margarine, onderworpen blijft aan het regime van de staatshandel.

3. Frankrijk.

Van 1948 tot 1951 vertoonde de betalingsbalans van het gebied van de Franse frank tegenover de dollarzone geen belangrijke batige of nadelige saldo's. De zeer belangrijke tekorten op de balans van de lopende verrichtingen werden goedge maakt door de Amerikaanse overheidsschenkingen en door een zekere kapitaalvoer. Van 1952 af sloot de globale balans met steeds grotere overschotten, die in 1952 \$ 256 miljoen en in 1955 \$ 750 miljoen bedroegen, dank zij een merkelijke verbetering in de lopende verrichtingen; deze laatste werden echter aanzienlijk beïnvloed door de Amerikaanse militaire uitgaven.

Tabel XIII.

**Betalingsbalans van het gebied van de Franse frank
met het dollargebied**
(In miljoenen dollars)

Bron : *Office des Changes*.

| | 1954 | 1955 | 1948-1955 |
|---------------------------------------|-------|-------|-----------|
| 1. Lopende verrichtingen . | + 183 | + 330 | - 2.463 |
| 2. Overheidsschenkingen ... | + 507 | + 537 | + 4.346 |
| 3. Totaal (1 + 2) | + 690 | + 867 | + 1.883 |
| 4. Particulier kapitaal | + 15 | + 49 | + 507 |
| 5. Langlopend overheidskapitaal | - 199 | - 165 | - 393 |
| 6. Saldo (3 + 4 + 5) ... | + 506 | + 751 | + 2.057 |
| 7. Vergissingen en weglatingen | + 15 | - 13 | - 36 |

Wat de handelsbalans van Frankrijk met het dollargebied betreft, het dekkingspercentage, dat in 1951 en in 1952 zeer laag was (respectievelijk 49 en 36 pct.), verbeterde in 1953, zoals ook in de andere landen, dank zij een vermindering van de invoer ten belope van 25 pct.; ze betrof vooral de minerale oliën en de voedingsprodukten. De uitvoer steeg tegelijkertijd met 24 pct., inzonderheid in de sectoren der textiel- en metaalprodukten. Sedert 1953 is de afzet in het dollargebied ongeveer onveranderd gebleven, maar de aankopen in dat gebied vermeerderden in 1955 met meer dan 20 pct., inzonderheid wat betreft vervoermaterieel, koper en een grote verscheidenheid van allerlei artikelen. Tijdens het voorbije jaar bereikte het dekkingspercentage 57 pct., tegen 61 pct. gedurende de voorgaande twee jaren.

Hoewel geen invoer uit het dollargebied vrijgemaakt werd, heeft de Franse overheid voor ongeveer de helft van de invoer uit de Verenigde Staten en Canada een vrij regime toegepast.

4. Nederland.

De betalingsbalans van Nederland met het dollargebied vertoonde in 1947 en 1948 een tekort van respectievelijk \$ 323 en \$ 206 miljoen, maar van 1949 tot 1953 liet ze een batig saldo, met uitzondering van 1951, toen ze ongeveer in evenwicht was. In 1954 verscheen een gering tekort dat in 1955 ruimer werd. Die ommekeer is ten dele te verklaren door het uitvallen van de Amerikaanse hulp, maar ten dele ook door een verslechtering van de lopende verrichtingen, opgetekend in post 1 van tabel XIV. Deze vertoonden een regelmatig afnemend tekort van 1947 tot 1952, slechts onderbroken in 1951; in 1953 liet post 1 voor de eerste maal een overschot van \$ 73 miljoen, dat echter in de loop van de laatste twee jaar opnieuw plaats maakte voor tekorten van respectievelijk \$ 123 en \$ 152 miljoen. Op te merken is de betrekkelijk belangrijke invoer van particuliere Amerikaanse kapitalen in Nederland gedurende de jaren 1954 en 1955 (\$ 160 en \$ 143 miljoen); de vervroegde aflossingen en terugbetalingen van de openbare schuld door de Nederlandse regering wegen voor een groot deel tegen die particuliere kapitaalbeweging op.

Tabel XIV.

Betalingsbalans van Nederland met het dollargebied

(In miljoenen dollars)

Bron : Jaarverslagen van De Nederlandsche Bank.

| | 1954 | 1955 | 1948-1955 |
|--|-------|-------|-----------|
| 1. Lopende verrichtingen . | — 123 | — 152 | — 943 |
| 2. Overheidsschenkingen ... | + 14 | — 1 | + 717 |
| 3. Totaal (1 + 2) | — 109 | — 153 | — 226 |
| 4. Particulier kapitaal | + 160 | + 143 | + 430 |
| 5. Langlopend overheidskapitaal | — 64 | — 68 | — 163 |
| 6. Saldo (3 + 4 + 5) ... | — 13 | — 78 | + 41 |
| 7. Transfers, vergissingen en weglatingen ¹ | + 94 | + 102 | + 587 |

¹ Teken + : ontvangsten van dollars door Nederland.

De handelsbalans met het dollargebied verliep in Nederland ongeveer zoals in de andere reeds bestudeerde landen : het dekkingspercentage steeg van 27 pct. in 1950 tot een maximum van 70 pct. in 1953. Maar terwijl in de andere landen die verbetering in 1954 behouden bleef, zag Nederland daarentegen zijn balans dermate verslechteren dat het dekkingspercentage tot 50 pct. in 1954 en tot 40 pct. in 1955 terugviel. In tegenstelling met het handelsverkeer van de andere landen was de verbetering in 1953 voor het grootste gedeelte het resultaat van een verhoging van de uitvoer (voedingsprodukten, leder, elektrische toestellen). De verslechtering van de balans in de loop van verleden jaar is uitsluitend te wijten aan vermeerderde invoer van granen, minerale oliën, machines en belangrijke aankopen van oliehoudende zaden in de Filippijnen.

Terzelfder tijd bleven de verkopen in het dollargebied op hun zelfde peil, maar hun samenstelling vertoonde enkele veranderingen : de uitvoer van bacon, koper en scheikundige produkten liep sterk achteruit ten voordele van de verkopen van diamant, leder en textielartikelen. De uitvoer van bloembollen vertegenwoordigde ongeveer \$ 13 miljoen (alleen voor de Verenigde Staten en Canada).

Er zij op gewezen dat Nederland het grootste gedeelte van zijn invoer uit het dollargebied op 1 juni 1954 vrijgemaakt heeft in het kader van de economische Benelux-samenwerking.

5. De Belgisch-Luxemburgse Economische Unie.

De betalingsbalans van de B.L.E.U. tegenover het dollargebied vertoonde steeds een tekort. Afgezien van de jaren 1951 en 1954, gaf de balans van de lopende verrichtingen een fundamentele verbetering te zien : het tekort bedroeg \$ 59 miljoen in 1955 tegen \$ 200 miljoen in 1952 en \$ 320 miljoen in 1948. De Amerikaanse overheidsschenkingen bleven zeer beperkt terwijl de netto-bewegingen van particuliere kapitalen van 1951 af een nadelig saldo lieten : de netto-uitvoer van particulier kapitaal naar het dollargebied overtrof zelfs de \$ 100 miljoen in 1955. De netto-invoer van overheidskapitalen uit het dollargebied vergoedde maar gedeeltelijk dit tekort. De kapitaalbewegingen steken dus sterk af tegen de overeenstemmende gegevens in Nederland.

Het tekort op de handelsbalans van de B.L.E.U. tegenover het dollargebied groeide in 1951, onder invloed van de grote behoeften aan grondstoffen en de stijging van de prijzen. Maar in de twee daaropvolgende jaren steeg het dekkingspercentage van de invoer door de uitvoer van 51 pct. tot 84 pct., dank zij een vermindering van de aankopen van granen en van katoen gepaard gaande met een merkwaardige uitbreiding van de verkopen van staalprodukten als gevolg van de stakingen in deze Amerikaanse nijverheidstak. In de loop van de volgende jaren bleef die vermindering van de aankopen van granen en katoen behouden, dank zij een aan-

Tabel XV.

Betalingsbalans van de B.L.E.U. met het dollargebied

(Vrije Zwitserse franken inbegrepen van 1951 af)
(In miljoenen dollars)

Bron : Nationale Bank, Studiedienst.

| | 1954 | 1955 | 1948-1955 |
|--|-------|-------|-----------|
| 1. Lopende verrichtingen . | — 104 | — 59 | — 1.425 |
| 2. Overheidsschenkingen ... | + 1 | — | + 22 |
| 3. Totaal (1 + 2) | — 103 | — 59 | — 1.403 |
| 4. Particulier kapitaal | — 32 | — 102 | — 146 |
| 5. Langlopend overheidskapitaal | — 14 | + 13 | + 76 |
| 6. Saldo (3 + 4 + 5) ... | — 149 | — 148 | — 1.473 |
| 7. Transfers, vergissingen en weglatingen ¹ | + 198 | + 243 | + 1.671 |

¹ Teken + : ontvangsten van dollars door de B.L.E.U.

groei van de invoer uit het Midden-Oosten en Latijns-Amerika. De invoer van rijtuigen en van onderdelen van auto's, alsook van steenkolen, nam daarentegen op het einde van 1955 toe.

In 1954 viel het dekkingspercentage opnieuw op 69 pct., daar de buitengewone verkopen van ijzer- en staalprodukten sterk terugliepen. Het herstel van het dekkingspercentage tot 76,4 pct. in 1955, spijt een lichte toeneming van de invoer, is te danken aan de toegenomen afzet, op het einde van het jaar, van glasartikelen, diamant, textiel, produkten van de ijzer- en staalnijverheid en van de metaalverwerkende nijverheid.

De invoer van de B.L.E.U. uit het dollargebied is van 1 juni 1954 af bijna volledig vrij.

*
**

IV. — Besluit.

Van einde 1945 tot einde 1955 zijn de goud- en dollarvoorraden in het bezit van de landen buiten de Verenigde Staten en van de internationale instellingen met \$ 9.067 miljoen gestegen. Het gedeelte van deze aangroei dat niet naar de voorraden van de internationale instellingen vloeide, kwam in de eerste plaats ten goede aan de landen van continentaal West-Europa, vooral dank zij het economisch herstel van West-Duitsland, van Italië en, sinds 1952, van Nederland. Een zekere herverdeling van de Amerikaanse goudvoorraad greep plaats in de vorm van vorderingen in het bezit van de verschillende landen op die voorraad.

Het belangrijk aandeel van West-Europa in de aangroei van de monetaire voorraden leidde tot een betere verdeling ervan in verhouding tot de invoer van de verschillende groepen landen. Op het einde van 1955 volstonden de gezamenlijke goud- en dollarvoorraden van de landen buiten de Verenigde Staten om iets meer dan vier maanden invoer te dekken. Die dekking blijkt toereikend, gelet op de tamelijk grote reserves bij de internationale instellingen, de werking van multilaterale betalingszones en de belangrijke rol van sommige andere deviezen als internationaal geld. Alleen de reserves van het sterlinggebied zijn betrekkelijk gering, maar tijdens de jongste maanden was een zekere verbetering merkbaar.

Die herverdeling van de goud- en dollarvoorraden was in de eerste plaats te danken aan de overheids-schenken van de Verenigde Staten, daarna aan de militaire uitgaven van dat land buiten zijn grenzen. Inderdaad, spijt een wezenlijk herstel sinds 1951, en vooral in 1953, was het saldo van het goederen- en dienstenverkeer tussen de Verenigde Staten en de andere landen, opgetekend in post 1 van de verschillende tabellen, steeds zeer nadelig voor laatstgenoemde; die toestand verslechterde zelfs in 1955, zij het ook onder invloed van conjuncturele factoren. Daarenboven is de netto-uitvoer van Amerikaanse particuliere kapitalen onvoldoende gebleven en te eenzijdig gericht naar Canada en naar Latijns-Amerika.

Aldus blijkt dat, bij een gebeurlijk wegvallen van de Amerikaanse militaire uitgaven in den vreemde, het noodzakelijk zou zijn deze te vervangen door nieuwe goederen- en particuliere kapitaalbewegingen.

Wat meer in het bijzonder de betalingen van het Verenigd-Koninkrijk, West-Duitsland, Frankrijk, Nederland en de B.L.E.U. met het dollargebied betreft, is het opvallend dat zij zeer uiteenlopende saldo's vertonen onder de invloed van verrichtingen met bijzonder karakter: de overheids-schenken en de militaire uitgaven, waarvan alleen aan de B.L.E.U. slechts geringe bedragen te beurt vielen. De handelsbalansen daarentegen vertoonden gelijklopende bewegingen maar op een verschillend peil. Het jaar 1951 was teleurstellend wat het dollarvraagstuk betreft, terwijl 1953 zeer gunstig was; in 1955 vermeerde het dollartekort in alle bestudeerde landen en landengroepen. Deze algemene bewegingen zijn grotendeels bepaald door het conjunctuurverloop en door de evolutie op de grondstoffenmarkten, vooral wat katoen en granen betreft.

De samenstelling van de invoer uit het dollargebied van de bovenvermelde landen verschilt zeer weinig; hij betreft vooral: granen, bepaalde grondstoffen (katoen, non ferro-ertsen), minerale oliën, en in mindere mate vervoermaterieel (auto's), scheikundige produkten en machines. Het Verenigd-Koninkrijk voert daarenboven ijzer- en staalprodukten uit het dollargebied in, terwijl op het einde van 1955 belangrijke hoeveelheden Amerikaanse kolen door Europa aangekocht werden. In het algemeen schijnt deze invoer weinig beperkt te kunnen worden, zodat een verbetering van de dollarpositie van de Europese landen door een inkrimping van de aankopen in het dollargebied niet te verwachten valt.

De samenstelling van de uitvoer van de bovenvermelde landen loopt sterk uiteen. Het Verenigd-Koninkrijk en West-Duitsland verkopen in het dollargebied hoofdzakelijk machines, vervoermaterieel (auto's) en fabrieksartikelen, waaronder textielprodukten. De uitvoer van Frankrijk naar het dollargebied is zeer gering en omvat een grote verscheidenheid van produkten. Nederland verkoopt vooral landbouwprodukten (bacon, cacao-poeder, bloembollen), tin, en, in mindere mate, textielartikelen, diamant en rijwielen. De uitvoer van de B.L.E.U., tenslotte, wordt gekenmerkt door belangrijke leveringen van produkten van de ijzer- en staalnijverheid en van de metaalverwerkende nijverheid (getrokken draad, elektrische motoren, wapens), van textielartikelen, non-ferrometalen (tin), diamant en glas.

De algemene positie van de B.L.E.U. in de handel met het dollargebied is betrekkelijk gunstig, zowel wat het peil van haar uitvoer betreft, die belangrijker is dan die van een land als Frankrijk, als het dekkingspercentage van haar invoer door haar uitvoer. Dit laatste ligt inderdaad hoger dan in alle andere landen van West-Europa en verbeterde nog lichtjes in 1955, in tegenstelling met dat van de andere bestudeerde landen.

LITERATUUR BETREFFENDE DE MONETAIRE EN FINANCIËLE TOESTAND VAN BELGIE

Onderstaande literatuuropgave sluit aan bij diegene die wij gepubliceerd hebben in ons juli-nummer 1956 van het *Tijdschrift*. Er weze opgemerkt dat in deze literatuuropgave noch de verslagen van de verschillende instellingen, noch de statistische bronnen zijn overgenomen.

1. GELD- EN BANKWEZEN

BEAUVOIS R., Essai de diagnostic de l'évolution monétaire en Belgique. (*Socialisme, Brussel, III, n° 16, juli 1956, blz. 335-355.*)

DELMOTTE L., De Belgische geld- en kapitaalmarkt in mei en juni 1956. (*Economisch-Statistische Berichten, Rotterdam, n° 2041, 1 augustus 1956, blz. 706-707.*)

DIVOIRE A., L'électronique et la banque. (*La Revue de la Banque, Brussel, n°s 5-6, 1956, blz. 399-409.*)

ISRALSON M., L'évolution récente du crédit bancaire au Congo belge. (*Centre d'Etudes bancaires, Bruylant, Brussel, cahier n° 60, juni 1956, 41 blz.*)

De Belgische banken in 1955. (*Weekberichten van de Kredietbank, Brussel, XI, n° 29, 15 juli 1956, blz. 225-226, 230-232.*)

LISON F., Crédits documentaires. Droit de la Banque sur la provision d'un effet escompté. (*La Revue de la Banque, Brussel, n°s 5-6, 1956, blz. 423-438.*)

VAN WERVEKE H., Le commerce de l'argent à Bruges à la fin du moyen âge. (*La Revue de la Banque, Brussel, n°s 5-6, 1956, blz. 439-442.*)

2. BEURS- EN SPAARWEZEN

DELMOTTE L., De Belgische geld- en kapitaalmarkt in mei en juni 1956. (*Economisch-Statistische Berichten, Rotterdam, n° 2041, 1 augustus 1956, blz. 706-707.*)

3. PRIJZEN EN LONEN

Horizons sociaux. Salaires et charges sociales en Belgique et dans les pays voisins. (*Industrie, Revue de la Fédération des industries belges, Brussel, X, n° 6, juni 1956, blz. 389-393.*)

LALOIRE M., Loisirs, vacances, tourisme. (*La Revue politique, Brussel, n° 2, juni 1956, blz. 165-174.*)

NEIRYNCK M., De Belgische economie in contact met de vijfdaagseweek. (*Economisch-Statistische Berichten, Rotterdam, n° 2037, 4 juli 1956, blz. 621-623.*)

4. BEGROTING EN OPENBARE FINANCIËN

Le budget de 1956 et la situation économique et financière. (*Statistiques et études financières, Parijs, n° 89, mei 1956, blz. 577-595.*)

MASOIN M., La fiscalisation des charges sociales. (*Bulletin de la Chambre de Commerce et d'Industrie de l'Arrondissement de Verviers, n° 7, juli 1956, blz. 332-336.*)

VAN HOUTTE J., Beginselen van het Belgisch belastingrecht. (*Standaard, Antwerpen, 1956, 521 blz.*)

5. FINANCIËLE ORGANEN BEHEERST DOOR BIJZONDERE WETTELIJKE BESCHIKKINGEN OF GEPLAATST ONDER DE WAARBORG OF DE CONTROLE VAN DE STAAT

PRIEM A., Le crédit professionnel en Belgique. (*La Revue de la Banque, Brussel, n°s 5-6, 1956, blz. 410-422.*)

6. WEDERUITRUSTING — BESTRIJDING VAN DE WERKLOOSHEID

MORSA J., Recherches sur le chômage des employés. Etudes sur le chômage. (*Institut de Sociologie Solway, Université Libre de Bruxelles, 1956, 76 blz.*)

7. INTERNATIONALE FINANCIËLE TRANSACTIES

BANK FUER INTERNATIONALEN ZAHLUNGS- SAUSGLEICH. Zurückhaltende Dividendenpolitik. Mögliche Konjunkturwende. (*Zeitschrift für das gesamte Kreditwesen, Frankfurt, n° 13, 1 juli 1956, blz. 502-503.*)

NUSSCHAU W., Les vagues perspectives de convertibilité. (*L'Epargne du Monde, Amsterdam, n° 4, juli 1956, blz. 144-148.*)

8. FINANCIËLE ASPECTEN VAN BENELUX

KORTENHORST L., Volonté de progrès sans impatience. (*La Revue politique, Brussel, n° 2, juni 1956, blz. 120-126.*)

MARGUE N., Een luxemburgse kijk op Benelux. (*Tijdschrift voor Politiek, Brussel, n° 2, juni 1956, blz. 109-114.*)

MASTENBROEK H., De betekenis van de transferabele guldenzone. (*Economisch-Statistische Berichten, Rotterdam, n° 2041, 1 augustus 1956, blz. 697-699.*)

VAN HOUTTE J., Benelux 1956. (*Tijdschrift voor Politiek, Brussel, n° 2, juni 1956, blz. 113-119.*)

9. SCHUMAN-PLAN

BISSING W., Die verkehrspolitische Bedeutung der Montan-Union (*Schmollers Jahrbuch, Berlin, n^o 3, 1956, blz. 93-102.*)

COPPE A., Vier jaar ervaring met de Europese Gemeenschap voor kolen en staal. (*Handelsoverzicht, Maandblad van de Nederlandsche Kamer*

van Koophandel voor België en Luxemburg, Brussel, n^os 7-8, juli-augustus 1956, blz. 3-5.)

PLANCHAR R., Le rôle économique de la Meuse dans la C.E.C.A. (*Société Belge d'Etude et d'Expansion, Luik, n^o 171, mei-juni-juli 1956, blz. 508-519.*)

The common market to promote social prosperity. (*European League for Economic Cooperation, publication n^o 20, Brussel, 1956, 91 blz.*)

ECONOMISCHE WETGEVING

Deze rubriek bevat de wetten, besluiten en andere officiële bekendmakingen die van bijzonder belang zijn voor 's lands algemene economie en via het Belgisch Staatsblad werden afgekondigd in de loop van de maand aan deze van de publicatie van ons Tijdschrift voorafgaand.

Alleen de gewichtigste wetten en besluiten hebben wij « in extenso » overgenomen. Voor de andere wetteksten volstaat een eenvoudige vermelding, desnoods door een verklarende nota verduidelijkt.

Om het naslaan ervan te vergemakkelijken, hebben wij bovenbedoelde documentatie in de volgende rubrieken ondergebracht :

- I. — *Algemene economische wetgeving*
- II. — *Overheidsfinanciën, (incl. begrotingswetten), munt-, bank- en financiële wetgeving*
- III. — *Landbouw*
- IV. — *Nijverheid*
- V. — *Arbeid*
- VI. — *Binnenlandse handel*
- VII. — *Buitenlandse handel*
- VIII. — *Verkeerswezen*
- IX. — *Prijzen en lonen*
- X. — *Sociale wetgeving (pensioenen, sociale verzekeringen en diverse sociale voordelen)*
- XI. — *Oorlogsschade*

I — ALGEMENE ECONOMISCHE WETGEVING

Koninklijk besluit van 8 juni 1956

houdende oprichting van de bedrijfsraad scheikunde (Staatsblad, 25 juli 1956, blz. 4.955).

Artikel 1. — Bij toepassing van artikel 6 van de wet van 20 September 1948, wordt een openbare instelling opgericht « Bedrijfsraad Scheikunde » genaamd, waarvan de opdracht bestaat in het overmaken aan een Minister en aan de Centrale Raad voor het bedrijfsleven, hetzij uit eigen beweging, hetzij op aanvraag van deze overheidsorganen en onder vorm van verslagen die de verschillende standpunten weergeven welke in zijn midden werden toegelicht, van alle adviezen of voorstellen omtrent de vraagstukken welke betrekking hebben op de hierna bepaalde bedrijfstak.

Wet van 3 juli 1956

betreffende de afschaffing van de frankgedeelten in de openbare comptabiliteit (Staatsblad, 20 juli 1956, blz. 4.838).

Enig artikel. — Volgens de modaliteiten en in de gevallen door de Koning te bepalen mogen de frankgedeelten weggelaten of voor één frank gerekend worden in elke door de Staat, de provinciën, de gemeenten en de openbare instellingen uit te betalen of te ontvangen som.

Wet van 3 juli 1956

op het handelsregister (Staatsblad, 25 juli 1956, blz. 4.942).

Hoofdstuk I. — *Inschrijving in het handelsregister.*

Artikel 1. — Ter griffie van de rechtbank van koophandel wordt door de referendaris, of ter griffie van de burgerlijke

rechtbank met rechtsmacht in handelszaken door de griffier, een handelsregister gehouden, waarin ieder handelaar wordt ingeschreven.

Art. 2. — De inschrijving van een handelaar in het handelsregister bestaat uit de gezamenlijke door de wet vereiste en overeenkomstig de voorschriften daarvan gewijzigde vermeldingen betreffende deze handelaar.

Art. 3. — De inschrijving in het handelsregister is, behoudens tegenbewijs, een vermoeden van de hoedanigheid van handelaar.

Art. 4. — Elke natuurlijke of rechtspersoon van Belgische of van vreemde nationaliteit, die voornemens is door het exploiteren hetzij van een hoofdrichting, hetzij van een filiaal of een bijkantoor, enige handelswerkzaamheid uit te oefenen in het rechtsgebied van een rechtbank van koophandel of van een burgerlijke rechtbank met rechtsmacht in handelszaken, waar hij nog geen handelsinrichting exploiteert, moet vooraf om zijn inschrijving in het ter griffie van die rechtbank gehouden handelsregister verzoeken.

Wie voornemens is een leurhandel te drijven, moet vooraf om zijn inschrijving in het handelsregister van de rechtbank van zijn woonplaats verzoeken.

Ingeval echter een nog werkende handelsinrichting om niet of onder bezwarende titel onder de levenden of wegens overlijden overgedragen wordt, moet de inschrijving van de nieuwe exploitant slechts binnen een maand na de overdracht of na de aanvaarding van de nalatenschap geschieden.

Art. 5. — In afwijking van artikel 4 behoeven de vennoten onder een firma en de werkende vennoten, ofschoon zij handelaars zijn, niet afzonderlijk in het handelsregister te worden ingeschreven.

Art. 6. — Iedere Belgische handelsvennootschap moet bovendien ingeschreven worden in het handelsregister van de rechtbank, binnen welker rechtsgebied haar maatschappelijke zetel is gevestigd.

Art. 7. — Om de inschrijving wordt verzocht door middel van een opgaaft in viervoud, gedagtekend en ondertekend door de verzoeker of diens lasthebber, die een speciale volmacht moet bezitten met gelegaliseerde handtekening.

Art. 8. — Geldt het een natuurlijk persoon, dan wordt opgegeven :

1° Zijn naam, voornaam, geslacht, beroep(en), woonplaats, en indien nodig, zijn bijnaam of schuilnaam;

2° De plaats en datum van geboorte;

3° Zijn nationaliteit, en in voorkomend geval, zijn vroegere nationaliteiten; in het laatstgenoemde geval dient de aanvrager de wijze en de datum der verkrijging van nationaliteit nader te bepalen;

4° De naam en voornamen van de echtgenoot, de datum van het huwelijk en de huwelijksvoorwaarden; in voorkomend geval ook de datum van uitspraak of van de overschrijving der echtscheiding;

5° Wanneer het een gehuwde vrouw of een minderjarige betreft, wie de machtiging heeft gegeven om handel te drijven en de datum dezer machtiging;

6° De handelswerkzaamheid of eventueel de handelswerkzaamheden van verschillende aard welke hij voornemens is uit te oefenen;

7° Het adres, de benaming en het eventuele uithangbord van de inrichting, waar de handelswerkzaamheid zal worden uitgeoefend, waarbij tevens wordt vermeld of het een hoofd-inrichting, een filiaal of een bijkantoor is;

8° De verwijzingen naar de stukken, waaruit blijkt, dat hij voldoet aan de eventueel door de wetten en reglementen gestelde voorwaarden om zodanige handelswerkzaamheid uit te oefenen;

9° De datum waarop hij voornemens is deze handelswerkzaamheid te beginnen;

10° De handelswerkzaamheden, welke hij zowel in België als elders uitoefent, alsook de adressen en de inschrijvingsnummers van de hoofd-inrichtingen, filialen of bijkantoren, waar deze werkzaamheden worden uitgeoefend;

11° De in artikel 24, 2°, 3°, 7°, 8°, 9° en 10°, vermelde vonnissen of arresten, welke tegen hem uitgesproken mochten zijn;

Art. 9. — Geldt het een Belgische handelsvennootschap, dan wordt opgegeven :

1° De firma of bijzondere handelsnaam, eventueel de verkorte benaming en de beginletters, alsook het adres van de maatschappelijke zetel;

2° Het statutair doel;

3° De datum en het nummer der bijlagen van het *Belgisch Staatsblad*, waarin de statuten, alsmede de eventuele wijzigingen daarvan zijn bekendgemaakt;

4° De handelswerkzaamheid of eventueel de handelswerkzaamheden, welke zij voornemens is uit te oefenen;

5° Het adres, de benaming en het eventuele uithangbord van de inrichting, waar de handelswerkzaamheid zal worden uitgeoefend, waarbij tevens wordt vermeld of het een hoofd-inrichting, een filiaal of een bijkantoor is;

6° De verwijzingen naar de stukken, waaruit blijkt, dat aan de eventueel door de wetten en de reglementen gestelde voorwaarden om zodanige handelswerkzaamheid uit te oefenen voldaan is;

7° De datum, waarop hij voornemens is deze handelswerkzaamheid te beginnen;

8° De handelswerkzaamheden, welke hij zowel in België als elders uitoefent, alsook de adressen en de inschrijvingsnummers van de hoofd-inrichtingen, filialen of bijkantoren, waar deze werkzaamheden uitgeoefend worden;

9° Alles wat voorgeschreven is in artikel 8, 1°, 2°, 3°, 4°, 10° en 11°, ten aanzien van de beheerder, bestuurder of zaakvoerder, belast met dagelijks bestuur van de naamloze vennootschappen, de vennootschappen bij wijze van geldschieting op aandelen, de coöperatieve vennootschappen, de kredietverenigingen en de personenvennootschappen met beperkte aansprakelijkheid;

10° Alles wat voorgeschreven is in artikel 8, 1°, 2°, 3°, 4°, 8°, 10° en 11°, ten aanzien van de vennoten onder een firma en de werkende vennoten, met bovendien opgaaf van de datum der machtiging tot handeldrijven, wanneer het een gehuwde vrouw of een minderjarige betreft.

Art. 10. — De Koning zal, voor de toepassing van de artikelen 8, 6° en 10°, en 9, 4° en 8°, de lijst der benamingen van de handelswerkzaamheden vaststellen.

Art. 11. — De opgaaf van een vreemde handelsvennootschap, welke in België een of meer filialen of bijkantoren

opent, moet, behalve wat bij artikel 9 voorgeschreven is, de in het buitenland uitgesproken rechterlijke of administratieve beslissingen of alle krachtens een buitenlandse wet wettelijk genomen maatregelen tot bescherming van de schuldeisers der verzoekende vennootschap in geval van betalingsmoeilijkheden of onvermogen vermelden.

Art. 12. — Indien een handelsfonds namens de elgenaar, een natuurlijke persoon, geëxploiteerd wordt door een lasthebber, dient de opgaaf ten aanzien van laatstgenoemde te vermelden alles wat voor de verzoeker zelf bij artikel 8, 1°, 2°, 3°, 4° en 10°, voorgescheven is, alsook een nauwkeurige omschrijving van zijn macht.

Hoofdstuk II. — *Wijziging en doorhaling van het ingeschrevene.*

Art. 13. — Elke handelaar, natuurlijke of rechtspersoon van Belgische of van vreemde nationaliteit, die in zijn handelsinrichting een andere handelswerkzaamheid wil uitoefenen dan die, welke er reeds wordt uitgeoefend, moet vooraf om wijziging van het ingeschrevene verzoeken. Dezelfde verplichting wordt opgelegd aan de handelaar, die voornemens is, hetzij een nieuwe hoofd-inrichting, hetzij een filiaal of een bijkantoor, op te richten in het rechtsgebied van een rechtbank waar hij reeds een handelsinrichting had.

Wanneer de exploitatie van een nieuwe handelsinrichting of de uitoefening van een nieuwe handelswerkzaamheid echter voortvloeit uit een overdracht om niet of onder bezwarende titel onder de levenden of wegens overlijden, moet de handelaar slechts binnen een maand na de overdracht of aanvaarding van de nalatenschap tot wijziging doen overgaan.

Art. 14. — Wanneer één van de vermeldingen der inschrijving niet meer overeenstemt met de toestand, welke zij moet beschrijven, is de handelaar verplicht, binnen één maand na de verandering in zijn toestand, om wijziging van het ingeschrevene te verzoeken bij de griffie van de rechtbank, waarbij het handelsregister met de inschrijving berust.

Indien de wijziging de voorafgaande bekendmaking van een akte in het *Belgisch Staatsblad* onderstelt, gaat de termijn van één maand in de dag der bekendmaking.

Art. 15. — Het verzoek om wijziging wordt bij de referendaris of griffier ingediend door middel van een opgaaf in vervoud, gedagtekend en ondertekend door de verzoeker of diens lasthebber, die een speciale volmacht moet bezitten met gelegaliseerde handtekening.

Art. 16. — Wanneer het wijzigingen geldt, dient te worden opgegeven :

1° De naam, de firma of de bijzondere handelsnaam, het adres en het inschrijvingsnummer van de verzoeker;

2° De wijziging, welke in een of meer vermeldingen van de inschrijving moet worden aangebracht.

Art. 17. — De opgaaf van een vennootschap met het oog op wijziging van het ingeschrevene vermeldt daarboven, indien de inschrijving noodzakelijk wordt gemaakt door een wijziging, waarvan de samengeordende wetten op handelsvennootschappen de bekendmaking voorschrijven, op welke datum en in welk nummer der bijlagen van het *Belgisch Staatsblad* de akte tot wijziging is bekendgemaakt.

Art. 18. — Ingeval de ingeschreven handelszaak teniet gaat, moet de handelaar of zijn erfgenamen binnen één jaar na het te niet gaan om doorhaling van de inschrijving verzoeken; bij gebreke daarvan kan dit ambtshalve geschieden.

Hoofdstuk III. — *Bij de opgaaf te voegen stukken.*

Art. 19. — De verzoeker, die een natuurlijke persoon van Belgische of vreemde nationaliteit is, moet bij zijn opgaaf een door de overheid, die ze afgegeven heeft, eensluidend verklaard afschrift voegen van de stukken, waaruit blijkt, dat hij voldoet aan de door de bijzondere wetten en reglementen gestelde voorwaarden voor het uitoefenen van de handelswerkzaamheid waarvoor hij om inschrijving of wijziging verzoekt.

Art. 20. — De Belgische en vreemde handelsvennootschappen moeten, bij hun opgaaf een door de overheid, die ze afgegeven heeft, eensluidend verklaard afschrift voegen van de stukken, waaruit blijkt, dat voldaan is aan de door de

bijzondere wetten en reglementen gestelde voorwaarden voor het uitoefenen van de handelswerkzaamheid, waarvoor zij om inschrijving of wijziging van hun inschrijving verzoeken.

Zij moeten bovendien bij hun opgaaf voor inschrijving door de overheid, die ze afgegeven heeft, voor eensluidend verklaarde afschriften voegen van de stukken, waaruit blijkt, dat de bij artikel 9, 9^o en 10^o, vermelde vreemdelingen gemachtigd zijn in België te verblijven en er hun werkzaamheid uit te oefenen.

Wanneer de in artikel 9, 9^o en 10^o, opgenoemde personen vervangen worden of wanneer hun aantal verhoogd wordt, moeten dezelfde bescheiden in verband met de nieuwe vreemdelingen bij de opgaaf voor wijziging van het ingeschrevene worden gevoegd in de vorm van afschriften, voor eensluidend verklaard door de overheid, die ze heeft afgegeven.

Art. 21. — Indien de lasthebber een vreemdeling is, moet de verzoeker in het bij artikel 12 bedoelde geval bij zijn opgaaf voor inschrijving of voor wijziging van het ingeschrevene een door de overheid, die het afgegeven heeft, voor eensluidend verklaard afschrift der bescheiden voegen, waaruit blijkt, dat de lasthebber gemachtigd is in België te verblijven en er zijn werkzaamheid uit te oefenen.

Hoofdstuk IV. — *Het centraal handelsregister.*

Art. 22. — Door de Minister van Middenstand wordt een centraal handelsregister gehouden, waarin alle inschrijvingen, welke in alle handelsregisters van het Rijk voorkomen, worden samengebracht.

Hoofdstuk V. — *Verplichtingen der referendarissen en griffiers.*

Art. 23. — De referendaris of de griffier is gehouden de inschrijvingen en wijzigingen te doen, welke hem worden gevraagd. Hij moet dit echter weigeren bij verzuim van een der vermeldingen, welke de opgaaf moet bevatten, of wanneer een van de daarbij te voegen stukken ontbreekt.

Hij tekent de vier exemplaren van de opgaaf voor gezien en zet er het inschrijvingsnummer op. Hij geeft een exemplaar aan de verzoeker terug.

Art. 24. — Een voor eensluidend verklaard afschrift van de in kracht van gewijsde gegane vonnissen of arresten :

1^o Tot verbetering van een inschrijving in het handelsregister;

2^o Tot het ontzetten of het onder gerechtelijk raadsman stellen van de handelaar of het opheffen dezer maatregelen;

3^o Tot uitspraak van scheiding van tafel en bed of scheiding van goederen ten aanzien van echtgenoten, van wie één een handelaar is;

4^o Tot verklaring van afwezigheid van een handelaar;

5^o Tot aanwijzing van een voorlopig beheerder of een sequester van de goederen van een handelaar of opheffing van deze maatregelen;

6^o Geldende als verklaring van afstand of van opheffing van een handel;

7^o Tot faillietverklaring, sluiting der verrichtingen van het faillissement door vereffening of door gebrek aan of ontoereikendheid van de activa, intrekking der faillietverklaring, heropening van het faillissement, verklaring van verschoonbaarheid of niet-verschoonbaarheid, eerherstel;

8^o Tot veroordeling wegens eenvoudige of bedrieglijke bankbreuk;

9^o Tot aanwijzing van een rechter op een verzoek om een gerechtelijk akkoord, homologatie, nietigverklaring of ontbinding van een gerechtelijk akkoord;

10^o Waarbij uitstel van betaling wordt toegestaan, verlengd of herroepen;

11^o Tot veroordeling wegens bij de artikelen 39 tot 44 bedoelde misdrijven;

12^o Waarbij ontbinding, vereffening of nietigverklaring van handelsvennootschappen wordt uitgesproken, moet door de referendaris of de griffier van het gerecht, dat deze vonnissen of arresten heeft uitgesproken, gezonden worden aan het centraal handelsregister, dat er een afschrift van zendt aan de referendaris of griffier van elke der andere rechtbanken, in welker handelsregister de handelaar, natuurlijke of rechtspersoon is ingeschreven.

Met betrekking tot de in 2^o, 4^o, 5^o, 7^o, 8^o, 11^o en 12^o van dit artikel bedoelde vonnissen en arresten moet de referendaris of de griffier de inschrijving wijzigen.

Art. 25. — De ambtenaar van de burgerlijke stand, die de echtscheiding van echtgenoten, van wie één een handelaar is, heeft overgeschreven of uitgesproken, moet een voor eensluidend verklaard afschrift van de overschrijving zenden aan het centraal handelsregister, dat er een afschrift van zendt aan de referendaris of de griffier van elke der andere rechtbanken, in het handelsregister waarvan de handelaar is ingeschreven.

Art. 26. — Elk vonnis of arrest tot doorhaling, dat in kracht van gewijsde is gegaan, wordt in het handelsregister door de referendaris of de griffier vermeld op de kant van de inschrijving; deze brengt dit ter kennis van het centraal handelsregister, dat met het oog op de doorhaling de andere referendarissen of griffiers van de rechtbanken, in welker rechtsgebied de belanghebbende is ingeschreven eventueel waarschuwt.

Hoofdstuk VI. — *Vordering tot verbetering en doorhaling.*

Art. 27. — Ieder belanghebbende kan in rechte de verbetering van elke onjuiste vermelding in een inschrijving vorderen.

Art. 28. — Ieder belanghebbende kan in rechte de doorhaling vorderen :

1^o Van de in strijd met artikel 23 aanvaarde inschrijvingen en wijzigingen;

2^o Van de inschrijvingen of wijzigingen ten verzoeke van personen ten aanzien van wie een in kracht van gewijsde gegane rechterlijke beslissing vaststelt, dat zij niet voldoen aan de krachtens de bijzondere wetten en reglementen gestelde voorwaarden voor de uitoefening van de handelswerkzaamheid, welke het voorwerp van deze inschrijving of van deze wijziging is.

Art. 29. — Wanneer personen niet meer voldoen aan de bij de bijzondere wetten en reglementen gestelde voorwaarden voor de uitoefening van hun handelswerkzaamheid, deelt het centraal handelsregister, dat hiervan kennis heeft gekregen, dit mede aan de bevoegde referendaris of griffier.

Deze gaat over tot doorhaling, tenzij de belanghebbende, die hiervan bij aangetekend schrijven in kennis is gesteld binnen een maand na de kennisgeving, aantoonde, dat er beroep is ingesteld op grond van de wet of reglementering, welke voor de uitoefening van zijn werkzaamheid van toepassing is.

Art. 30. — Is bevoegd om kennis te nemen van de vordering tot verbetering, de rechtbank bij welker griffie het handelsregister berust met de inschrijving, waarvan een vermelding moet worden verbeterd.

Evenwel, ingeval een in het handelsregister van een rechtbank ingeschreven handelaar een nieuwe inschrijving in het handelsregister van een andere rechtbank neemt, kan de wijziging, welke hij in het eerste handelsregister verplicht is te doen, niet het voorwerp zijn van een vordering tot verbetering, indien de vergissing of het verzuim, welke de wijziging inhoudt, ook voorkomt in de nieuwe inschrijving. In dat geval moet de vordering tegen de nieuwe inschrijving worden ingesteld.

Art. 31. — Is bevoegd om kennis te nemen van de vordering tot doorhaling, de rechtbank bij welker griffie het handelsregister berust met de inschrijving, welke geheel of gedeeltelijk moet worden doorgehaald.

Evenwel, wanneer de ingestelde vordering tot doel heeft een of meer vermeldingen, welke het voorwerp van inschrijvingen in verschillende registers zijn, te doen doorhalen, is de rechtbank bevoegd, in welker rechtsgebied de hoofdinstichting van de handelaar gevestigd is, behalve wanneer het aangevoerde middel tot staving van de vordering niet geldt voor de hoofdinstichting.

Hoofdstuk VII. — *Openbaarheid van het handelsregister en van het centraal handelsregister.*

Art. 32. — Eenieder kan kosteloos inzage nemen van het handelsregister en zich op eigen kosten door de referendaris of de griffier uittreksels uit het register doen geven.

Deze uittreksels vermelden niet rechtelijke beslissingen betreffende :

a) Faillissement en bankbreuk, in geval van eerherstel;

b) Gerechtelijk akkoord of uitstel van betaling na de tenuitvoerlegging van het gerechtelijk akkoord of de betaling van de schulden;

c) Ontzetting of benoeming van een gerechtelijk raadsman, wanneer een vonnis van opheffing geweest is;

d) De bij de artikelen 39 tot 44 bedoelde veroordelingen.

Art. 33. — Eenieder kan kosteloos inzage nemen van het centraal handelsregister.

Art. 34. — Alle akten, facturen, brieven, bestellingen en andere soortgelijke stukken van commerciële aard, welke uitgaan van handelaars dienen voluit geschreven of bij afkorting de woorden « Handelsregister » of « Registre du commerce » (H. R. of R. C.) te vermelden met opgave van de zetel van de rechtbank der inrichting en van het inschrijvingsnummer.

De voor de uitoefening van een handel gebruikte gebouwen en marktkramen, alsmede de vervoermiddelen, welke hoofdzakelijk voor handelsdoeleinden gebruikt worden, dragen op zichtbare wijze dezelfde aanduidingen.

Art. 35. — Elk op verzoek van een handelaar betekend dagvaardingsexploot vermeldt, wanneer de vordering haar oorzaak vindt in een daad van koophandel, het nummer, waaronder de verzoeker in het handelsregister is ingeschreven.

Hoofdstuk VIII. — *Sancties.*

Art. 36. — Bij gebreke van vermelding van het nummer der inschrijving in het handelsregister in het exploit van dagvaarding en behoudens verantwoording van die inschrijving op de datum, waarop de eis werd ingesteld binnen de door de rechtbank gestelde termijn, verklaart deze de eis van ambtswege niet ontvankelijk.

Art. 37. — Ontvankelijk is elke hoofdel, tegenels of eis tot tussenkomst welke zijn grond vindt in een handelswerkzaamheid waarover de verzoeker niet ingeschreven was bij het instellen van de vordering.

Die niet-ontvankelijkheid is gedekt indien zij niet vóór ledere andere exceptie of verweermiddel wordt voorgesteld.

Art. 38. — Door de akten van de rechtspleging, die krachtens de artikelen 36 en 37 onontvankelijk wordt verklaard, worden de verjaring, alsmede de op straffe van nietigheid bepaalde rechtsplegingstermijnen gestuit.

Art. 39. — Wordt gestraft met geldboete van 26 frank tot 10.000 frank hij, die een handelswerkzaamheid uitoefent, waarvoor hij niet ingeschreven is in het handelsregister.

Wordt gestraft met gevangenisstraf van één maand tot zes maanden en met geldboete van 100 frank tot 10.000 frank of met één van die straffen alleen, hij, die een handelswerkzaamheid uitoefent, nadat de inschrijving in het handelsregister hem geweigerd werd of nadat ze doorgehaald werd.

Blijft de veroordeelde drie dagen na de betekening van een vonnis of een arrest van veroordeling, dat in kracht van gewijsde is gegaan, de hem verboden handel verder drijven, dan doet het openbaar ministerie de zegels leggen op het lokaal, waarin de handel uitgeoefend wordt, of treft ledere andere gepaste maatregel; de overtreder wordt gestraft met gevangenisstraf van één maand tot zes maanden en met geldboete van 100 frank tot 10.000 frank.

Art. 40. — Wordt gestraft met geldboete van 26 frank tot 10.000 frank, hij die de wijziging van het ingeschrevene niet binnen de bij de artikelen 13 en 14 gestelde termijn gevorderd heeft.

Art. 41. — Wordt gestraft met geldboete van 100 frank tot 10.000 frank, hij die wetens een onjuiste opgaaf voor inschrijving of wijziging doet.

Art. 42. — Wordt gestraft met geldboete van 100 frank tot 10.000 frank, de lasthebber, die in het bij artikel 12 bedoelde geval wetens verzuimt de hem betreffende gegevens te vermelden in de opgaaf.

Art. 43. — Wordt gestraft met geldboete van 26 frank tot 1.000 frank, hij, die verzuimt de in artikel 18 bepaalde doorhaling te vorderen.

Art. 44. — Elke overtreding van artikel 34 van deze wet wordt gestraft met geldboete van 26 frank tot 1.000 frank.

Art. 45. — Alle bepalingen van boek I van het Wetboek van strafrecht zijn van toepassing op de bij deze wet bepaalde misdrijven.

Hoofdstuk IX. — *Fiscale bepalingen.*

Art. 46. — In artikel 59, 35°, van het besluit van de Regent van 26 juni 1947, houdende het Wetboek der zegelrechten, worden de woorden « door derden ingestelde vorderingen tot verbetering van een inschrijving » vervangen door de woorden « door derden ingestelde vorderingen tot verbetering of doorhaling ».

Art. 47. — Artikel 277 van het koninklijk besluit n° 64 van 30 november 1939, houdende het Wetboek der registratie-, hypotheek- en griffierechten, wordt vervangen als volgt :

« Art. 277. Voor de inschrijvingen in het handelsregister wordt geheven :

» 1° Een recht van 200 frank voor elke inschrijving;

» 2° Een recht van 100 frank voor elke wijziging.

» De ambtshalve aangebrachte wijzigingen zijn van het recht vrijgesteld. »

Art. 48. — Artikel 278 van voornoemd Wetboek der registratie-, hypotheek- en griffierechten wordt opgeheven.

Art. 49. — In artikel 162, 27°, van hetzelfde Wetboek, aangevuld bij artikel 8 van de wet van 13 augustus 1947, worden de woorden « door derden ingestelde vorderingen tot verbetering van een inschrijving » vervangen door de woorden « door derden ingestelde vorderingen tot verbetering of doorhaling ».

Hoofdstuk X. — *Algemene bepaling.*

Art. 50. — De bij de wet van 14 december 1910 bepaalde tienjaarlijkse tellingen kunnen door de Minister, die bevoegd is voor het centraal register, aangevoerd worden tot staving van verzoeken om verbetering of doorhaling van inschrijvingen.

Hoofdstuk XI. — *Aanvullende bepaling.*

Art. 51. — Artikel 4 van de wet van 13 juni 1924 betreffende het kiesrecht, de verkiesbaarheid en de verkiezingen met het oog op de samenstelling der rechtbanken van koophandel, wordt aangevuld als volgt :

« Voor de rechtbanken van koophandel zijn geen kiezers en zijn niet verkiesbaar de personen, veroordeeld met toepassing van de artikelen 39, lid 2, en 41 van de wet op het handelsregister. »

Hoofdstuk XII. — *Overgangsbepalingen.*

Art. 52. — Het bij artikel 47 bepaalde recht van 200 frank wordt tot 50 frank verminderd voor de inschrijvingen welke gevraagd worden ter vervanging van inschrijvingen, welke bestaan bij de inwerkingtreding van deze wet.

Art. 53. — De Koning stelt de datum van inwerkingtreding van deze wet vast. Evenwel kan de wederinschrijving van handelaars, die ingeschreven zijn overeenkomstig de bij de wet van 9 maart 1929 gewijzigde wet van 30 mei 1924 eerst plaats hebben op een latere door de Koning te bepalen datum en blijven de inschrijvingen overeenkomstig gezegde wetten geldig tot wederinschrijving of tot wanneer de door de Koning gestelde termijn verstreken is.

Wet van 3 juli 1956

houdende wijziging van Titel I, van Boek I, van het Koophandelswetboek (wet van 15 december 1872), van de organieke wet van 9 juli 1926 op de werkrechttersraden, en van artikel 12 van de wet van 25 maart 1876 houdende Titel I van het inleidend boek van het Wetboek van Burgerlijke Rechtsvordering (Staatsblad, 25 juli 1956, blz. 4.948).

Artikel 1. — Artikel 1 van de wet van 15 december 1872 houdende titels I tot IV, boek I, van het Wetboek van koophandel, wordt gewijzigd als volgt :

« Koopliden zijn zij die daden uitoefenen, bij de wet daden van koophandel genoemd, en daarvan, hoofdzakelijk of aanvullend, hun gewoon beroep maken. »

Art. 2. — Artikel 2 van dezelfde wet wordt gewijzigd als volgt :

« Als daad van koophandel merkt de wet aan :

» Elke aankoop van voedingswaren en koopwaren om ze weder te verkopen, hetzij in dezelfde staat, hetzij na ze te hebben bewerkt en verwerkt, of zelfs om enkel het gebruik er van te verhuren; elke verkoop of verhuring die het gevolg is van zodanige aankoop; elke huur van roerende zaken om ze in onderhuur te geven en elke onderverhuring die hiervan het gevolg is; elke levering van hoofdzakelijk materieel werk gedaan uit hoofde van huur van diensten, zodra zij, zelfs op toekomstige wijze, gepaard gaat met de levering van koopwaar.

» Elke aankoop van een handelsfonds om het te exploiteren;

» Elke manufactuur- of fabrieksonderneming, zelfs wanneer de ondernemer slechts de voortbrengselen van zijn eigen zaak verwerkt en voor zover het geen verwerking betreft die normaal bij de landbouwbedrijven behoort;

» Elke onderneming van openbare of private werken, van vervoer te land, te water of in de lucht;

» Elke onderneming van leveringen, van agentschappen, zakenkantoren, inrichtingen voor veilingen, van openbare schouwspelen en van verzekeringen met premiën;

» Elke bank-, wissel-, commissiehandels- of makelaarsverrichting;

» Elke onderneming die tot doel heeft onroerende goederen te kopen om ze weder te verkopen;

» Alle verrichtingen van openbare banken;

» De wisselbrieven, mandaten, biljetten of andere effecten aan order of aan toonder;

» Elke verbintenis van kooplieden, om het even of ze slaat op onroerende of op roerende goederen, tenzij bewezen is dat ze een oorzaak heeft die vreemd is aan de koophandel. »

Art. 3. — Artikel 3, 6°, van de organieke wet van 9 juli 1926 op de werkrechtshraden, wordt als volgt gewijzigd :

« 6° Ambachtslieden en in 't algemeen allen die voor eigen rekening een nijverheids- of kunstnijverheidsberoep uitoefenen, hetzij alleen, hetzij enkel geholpen door de bij hen inwonende familieleden, voor zover zij geen handelaar zijn. »

Art. 4. — In artikel 12 van de wet van 25 maart 1876, houdende titel I van het voorafgaande boek van het Wetboek van burgerlijke rechtsvordering, na de woorden : « Onder voortbehoud van de door artikel 2, tweede lid », worden de woorden « of bij een bijzondere bepaling » ingevoegd.

Wet van 3 juli 1956

houdende wijziging van Titel II, van Boek I, van het Koophandelswetboek (wet van 15 december 1872), (Staatsblad, 25 juli 1956, blz. 4.950).

Deze wijziging heeft betrekking op de publicatievoorschriften inzake het huwelijksstatuut der handelaars.

Wet van 4 juli 1956

houdende het tarief der consulaire rechten en der kanselarijrechten (Staatsblad, 16-17 juli 1956, blz. 4.760).

Wet van 10 juli 1956

tot wijziging van de wet van 22 juli 1953 houdende oprichting van een instituut der bedrijfsrevisoren (Staatsblad, 25 juli 1956, blz. 4.951).

De wijzigingen betreffen de toelatingsvoorwaarden tot een stage en de samenstelling van de Voorlopige Raad van het Instituut.

II — OVERHEIDSFINANCIËN (INCL. BEGROTINGSWETTEN), MUNT-, BANK- EN FINANCIËLE WETGEVING

Wet van 4 juli 1953

houdende goedkeuring van de volgende internationale akten : a) Overeenkomst tussen België, het Groothertogdom Luxemburg en Nederland, nopens de samenwerking op het stuk van douanen en accijnzen, ondertekend op 5 september 1952, te Brussel; b) Overeenkomst tussen België, het Groothertogdom Luxemburg en Nederland, nopens wederkerige bijstand inzake de invordering van belastingsschulden, ondertekend op 5 september 1952, te Brussel (Staatsblad, 6 juli 1956, blz. 4.540).

Koninklijk besluit van 15 mei 1956

betreffende het verlenen van opslagvergoedingen, binnen het bestek van 's Rijks tussenkomst inzake het aanleggen van een veiligheidsstock van tarwe (Staatsblad, 15 juli 1956, blz. 4.724).

Koninklijk besluit van 2 juni 1956

houdende omwerking van het statuut van de Nationale Kas voor Beroepskrediet — Erratum (Staatsblad, 7 juli 1956, blz. 4.562).

Koninklijk besluit van 26 juni 1956

waardoor de coöperatieve vereniging Woningfonds van de Bond der kroostrijke gezinnen van België gemachtigd wordt onder Staatswaarborg een elfde lening aan te gaan, ten bedrage van fr. 75 miljoen (Staatsblad, 6 juli 1956, blz. 4.549).

Artikel 1. — De coöperatieve vereniging Woningfonds van de Bond der kroostrijke gezinnen van België wordt gemachtigd tot het aangaan van een elfde lening, ten bedrage van vijf en zeventig miljoen frank, terugbetaalbaar in vijf en twintig jaar, door gelijke annuïteiten, berekend tegen een enkelvoudige rentevoet van 3,75 pct. 's jaars.

De lening zal worden gelicht per tranches goed te keuren door Onze Minister van Financiën.

Art. 2. — De Staat waarborgt de goede afloop van de verrichting.

Het Nationaal Fonds voor de huisvesting verzekert de dienst der interesten van de lening.

Art. 3. — De artikelen 3, 4, 5 en 6 van het besluit van de Regent van 18 mei 1949 zijn van toepassing op het aanwenden der kapitalen voortkomend van die lening, behalve dat het percentage voorzien bij artikel 4, 2°, van 0,75 pct. op 1,75 pct. wordt gebracht.

Art. 4. — Het aandeel van het Woningfonds van de Bond der kroostrijke gezinnen van België in de interesten van de lening is vastgesteld op het hierboven vermelde percentage van 1,75 t. h. en wordt in de Schatkist gestort.

Het Fonds zal eveneens, vóór de delging aanvangt, op de tranches der lening welke het zal gellicht hebben, in de Schatkist een enkelvoudige interest storten, berekend *pro rata temporis*, tegen dezelfde voet van 1,75 t. h.

Wet van 27 juni 1956

tot wijziging en aanvulling van de wetgeving betreffende de huisvesting (Staatsblad, 1 juli 1956, blz. 4461).

Artikel 1. — Er wordt een zelfstandige openbare instelling met rechtspersoonlijkheid opgericht, die « Nationaal Instituut voor de Huisvesting » genoemd wordt en tot taak heeft :

1° een doorlopende inventaris van de woningbehoeften der bevolking bij te houden;

2° de mogelijkheden te bestuderen om deze behoeften te bevredigen, met name wat betreft :

a) de gebouwen die door nieuwe dienen te worden vervangen;

b) de gronden die, wat ligging, aard en omgeving, verkeer en gezondheid betreft, voor het bouwen van woonwijken geschikt zijn;

3° localisatiënormen voor te stellen voor de met de hulp van de bevoegde besturen te bouwen volkswoningen, volgens de behoeften en de noodwendigheden en rekening houdend met de wetten en de besluiten inzake stedenbouw;

4° de vraagstukken betreffende de huisvesting, op het gebied van de gezondheid, de veiligheid, de hygiëne en de uitrusting te bestuderen;

5° met het oog op de verlaging van de bouwpijs en de verbetering van de hoedanigheid en het uitzicht van de woningen, technische studiën en onderzoekingen te ondernemen, te bevorderen en eventueel aan derden toe te vertrouwen;

6° een documentatie- en informatiecentrum op te richten, te voorzien in de publicatie van allerlei documenten, studiën en tijdschriften betreffende de huisvesting of dezelfde te bevorderen en hiervoor de aangepaste verspreidingsmiddelen aan te wenden;

7° aan de bouwmaatschappijen tot nut van het algemeen, aan de openbare besturen en instellingen, evenals aan ieder die in België woningen bouwt, op hun aanvraag of met hun instemming raadgevingen te verstrekken die voor het tot stand brengen van de beste woonvoorwaarden noodzakelijk zijn;

8° advies uit te brengen over alle vraagstukken betreffende de huisvesting, hetzij op eigen initiatief, hetzij op verzoek van de Minister van Volksgezondheid en van het Gezin;

9° aan bouwmaatschappijen tot nut van het algemeen subsidies te verlenen, met het oog op het beproeven van bouwmethodes of van nieuwe architectonische en stedenbouwkundige opvattingen.

Art. 11. — De Algemene Spaar- en Lijfrentekas is gemachtigd een gedeelte van haar beschikbare gelden te besteden aan de financiering van de bouw, de aankoop of de inrichting van volkswoningen, kleine landeigendommen of daarmee gelijkgestelde woningen, alsmede aan de financiering van de uitrusting ervan met geschikt mobilair.

De Algemene Raad van de Spaarkas bepaalt de rentevoet en de voorwaarden van deze leningen, behoudens goedkeuring van de Minister van Financiën.

Art. 12. — In artikel 60bis, § 3, bij artikel 3 van de wet van 22 juli 1952 opgenomen in de wet van 16 maart 1865, tot

oprichting van een Algemene Spaar- en Lijfrentekas, worden de woorden : « van een goedkope woning » vervangen door de woorden : « van een volkswoning, een kleine landeigendom, een krachtens artikel 3 van de wet van 29 mei 1948 hiermede gelijkgestelde woning, of van een middelgrote woning ».

Hoofdstuk III. — Wijzigingen in de wetten betreffende de huisvesting.

Art. 13. — De benaming « Nationale Maatschappij voor Goedkope Woningen en Woonvertrekken » wordt vervangen door de benaming « Nationale Maatschappij voor de Huisvesting » en de uitdrukking « goedkope woningen » door de uitdrukking « volkswoningen », in al de wetten waarin zij gebruikt worden.

Art. 14. — De volgende wijzigingen worden aangebracht in de wet van 11 oktober 1919 houdende inrichting van een Nationale Maatschappij voor Goedkope Woningen en Woonvertrekken :

§ 1. Artikel 1, zoals gewijzigd bij de wet van 25 juli 1921, wordt vervangen als volgt :

« Artikel 1. De Koning is gemachtigd de statuten van een Nationale Maatschappij voor de Huisvesting goed te keuren.

» Deze Maatschappij heeft tot doel :

» 1° het oprichten van maatschappijen voor huisvesting te bevorderen en deze te erkennen;

» 2° aan deze maatschappijen geld voor te schieten;

» 3° voor zover de erkende maatschappijen haar bouwprogramma niet uitvoeren, te zorgen voor de bouw van :

» a) volkswoningen;

» b) gebouwen of gedeelten van gebouwen van maatschappelijk of gemeenschappelijk belang, die noodzakelijk mochten zijn binnen een complex van volkswoningen; de Nationale Maatschappij vertrouwt het beheer van die woningen of van die gebouwen of gedeelten van gebouwen van maatschappelijk of gemeenschappelijk belang toe of staat het af aan erkende maatschappijen. Zij kan evenwel het beheer ervan zelf waarnemen zolang de akte van lastgeving of afstand niet is opgemaakt;

» 4° de gebouwen waarvan zij eigenares is in te richten, te verkopen of te verhuren;

» 5° leningen toe te staan voor het bouwen, inrichten en aankopen van gebouwen als vermeld onder 3°;

» 6° leningen toe te staan voor de onmisbare meubilaire uitrusting van de gebouwen die door haar of door erkende maatschappijen worden opgericht;

» 7° de nodige bouwgrondreserves aan te kopen, met het oog op de harmonische ontwikkeling van de volkswoningen;

» 8° die reserves af te staan aan bouwmaatschappijen tot nut van het algemeen; ze, zonder winstbejag, rechtstreeks of door tussenkomst van een erkende maatschappij, percelsgewijze aan particulieren te verkopen, en aan de kopers, buiten de bouwverplichting, erfdiensbaarheden op te leggen voor het behoud van het aanzien en de functionele inrichting van de complexen.

» De Maatschappij legt aan de goedkeuring van de Minister van Volksgezondheid en van het Gezin haar programma's tot het aankopen van gronden tot het oprichten van woonwijken voor. Zij legt aan de Minister van Financiën en aan de Minister van Volksgezondheid en van het Gezin de rentevoet en de voorwaarden van haar leningen ter goedkeuring voor.

« De Koning kan, bij een in Ministerraad overlegd besluit, tijdelijk het doel van de maatschappij beperken om haar activiteit op de dringendste taken te richten. »

§ 2. Artikel 1bis, ingevoegd bij de wet van 25 juli 1921, wordt vervangen als volgt :

« Art. 1bis. Ten einde haar doel te bereiken, mag de Nationale Maatschappij alle gebouwde af ongebouwde eigendommen kopen, verkopen en verhuren. De verkoop van deze goederen geschiedt bij openbare aanbesteding, met uitzondering van de volkswoningen en de aan de bouwmaatschappijen tot nut van het algemeen afgestane gronden, die uit de hand kunnen worden verkocht. »

Art. 17. — De volgende wijzigingen worden gebracht in de wet van 15 april 1949 tot instelling van een Nationaal Fonds voor de Huisvesting :

§ 1. Artikel 1, tweede lid, 1^o, wordt aangevuld als volgt :
« c) aan de Algemene Spaar- en Lijfrentekas, aan de Nationale Maatschappij voor de Huisvesting en aan de Nationale Maatschappij voor de Kleine Landeigendom, leningen tegen uitzonderlijk lage rentevoet toe te staan aan de mijnwerkers en aan de grote gezinnen.

§ 2. Artikel 3 wordt vervangen als volgt :
« Art. 3. Het Fonds wordt gestijfd uit een door de begroting van het Ministerie van Volksgezondheid en van het Gezin te dragen jaarlijkse dotatie. »

§ 3. Artikel 5, eerste lid, wordt vervangen als volgt :
« De Staat is gehouden in te schrijven op de leningen van de Nationale Maatschappij voor de Huisvesting en van de Nationale Maatschappij voor de Kleine Landeigendom, voor zover deze inschrijving noodzakelijk is om deze maatschappijen jaarlijkse beleggingen te verzekeren respectievelijk groot 2.400 miljoen frank en 600 miljoen frank voor elk van de jaren 1956 tot en met 1960. »

§ 4. Artikel 8 wordt vervangen als volgt :
« Art. 8. In geval van oprichting door bouwmaatschappijen tot nut van het algemeen van een groep van ten minste vijf en twintig volkswoningen of kleine landeigendommen, neemt de Staat de uitvoering te zijnen laste van al aanpassings-, uitrustings- en saneringswerken van de wegen, met inbegrip van de installaties voor watervoorziening, evenals van de aanplantingen. Hij kan de installaties voor gas- en electriciteitsvoorziening, alsmede de werken en gebouwen van maatschappelijk of gemeenschappelijk belang te zijnen laste nemen, volgens bij koninklijk besluit op advies van het Nationaal Instituut voor de Huisvesting vast te stellen modaliteiten.

» De Koning bepaalt de modaliteiten in verband met de studie, de leiding, de controle en de eigendom van die werken. »

Ministerieel besluit van 1 juli 1956

houdende vaststelling van het bedrag der premiën toegekend aan de instellingen die uit Belgische melk zekere melkderivaten voortbrengen (Staatsblad, 13 juli 1956, blz. 4.655).

Wet van 3 juli 1956

tot wijziging van de wet van 24 december 1948 betreffende de gemeentelijke en provinciale financiën (Staatsblad, 26 juli 1956, blz. 4.971).

De wet wijzigt de verdelingsregelen van het Gemeentefonds.

Wet van 5 juli 1956

waarbij de Minister van Financiën gemachtigd wordt de waarborg van de Belgische Staat te verlenen aan een lening van 60 miljoen Zwitserse frank, door Belgisch-Kongo in Zwitserland te emitteren (Staatsblad, 14 juli 1956, blz. 4.692).

De Minister van Financiën is ertoe gemachtigd namens de Belgische Staat de betaling van de interesten en de terugbetaling van de hoofdsom te waarborgen van een lening nominaal 60 miljoen Zwitserse frank groot, door Belgisch Congo in Zwitserland te emitteren.

Wet van 5 juli 1956

betreffende het fiscaal regime van tabak (Staatsblad, 15 juli 1956, blz. 4.712).

Artikel 1. § 1. Inlandse of uitheemse gefabriceerde tabak is onderworpen aan een als volgt vastgestelde accijns :

| | | |
|---|----------|---|
| » A. Sigaren wegende 3 kg of meer per 1.000 stuks | 14 t. h. | } van de kleinhandels-prijs, volgens een schaal welke door de Minister van Financiën wordt vastgesteld. |
| » B. Andere sigaren | 20 t. h. | |
| » C. Sigaretten | 62 t. h. | |
| » D. Rooktabak, snuif en droge pruimtabac | 40 t. h. | |
| » E. Natte pruimtabak : 1 frank per kilogram. | | |

Wet van 5 juli 1956

tot bekrachtiging van de rangschikkingstabellen der aan weeldetaxe onderworpen voorwerpen (Staatsblad, 19 juli 1956, blz. 4.812).

Enig artikel. — Artikel 179 van de Algemene Verordening op de met het zegel gelijkgestelde taxes, zoals gewijzigd bij de artikelen 1 en 2 van het besluit van de Regent van 23 Augustus 1948, bij artikel 5 van het besluit van de Regent van 18 Januari 1949, bij artikel 13 van het besluit van de Regent van 18 October 1949, bij artikel 5 van het koninklijk besluit van 20 September 1950, bij het koninklijk besluit van 18 November 1950 en bij artikel 11 van het koninklijk besluit van 27 Augustus 1954, wordt bekrachtigd.

Koninklijk besluit van 13 juli 1956

tot wijziging van het koninklijk besluit van 11 maart 1953 houdende verhoging der overdrachtstaxe bij de invoer (Staatsblad, 18 juli 1956, blz. 4.793).

Gelet op artikel 1 van de wet van 16 Juni 1932, waarbij de regering ertoe gemachtigd wordt, in zekere gevallen en binnen zekere perken, het bedrag der overdrachtstaxe bij de invoer te verhogen;

Gelet op het Wetboek der met het zegel gelijkgestelde taxes;

De verhoging van de overdrachtstaxe heeft betrekking op lederwaren, produkten van natuurlijke textielvezels en kleeding.

Koninklijk besluit van 13 juli 1956

tot wijziging van de Algemene Verordening op de met het zegel gelijkgestelde taxes (Staatsblad, 19 juli 1956, blz. 4.813).

Artikelen 225, 226¹, 226² — ingevoegd bij artikel 32 van het koninklijk besluit van 29 November 1939 en gewijzigd bij artikel 26 van het besluit van de Regent van 23 Juni 1947 — en 227 van de Algemene Verordening op de met het zegel gelijkgestelde taxes, worden door de volgende bepalingen vervangen :

Het betreft hier de taxe op de verlofbrieven voor het dragen van jachtwapens, op de jachtvergunningen en op de verlofbrieven voor het vogelvangen.

Ministerieel besluit van 14 juli 1956

betreffende de staatswaarborg voor een lening van 60 miljoen Zwitserse frank door Belgisch-Kongo in Zwitserland aan te gaan (Staatsblad, 16-17 juli 1956, blz. 4.781).

De betaling van de interesten en de terugbetaling van de obligaties van de lening van zestig miljoen Zwitserse frank, welke de Minister van Koloniën, gemachtigd is in Zwitserland te emitteren, krachtens het koninklijk besluit van 9 Mei 1956, worden door de Belgische Staat gewaarborgd.

III — LANDBOUW

Koninklijk besluit van 15 mei 1956

betreffende het verlenen van opslagvergoedingen, binnen het bestek van 's Rijks tussenkomst inzake het aanleggen van een veiligheidsstock van tarwe (Staatsblad, 15 juli 1956, blz. 4.724).

Koninklijk besluit van 19 juni 1956

houdende wijziging van het koninklijk besluit van 31 maart 1954 betreffende de handel in koemelk (Staatsblad, 15 juli 1956, blz. 4.723).

Dit besluit stelt de voorwaarden betreffende de verdeling van melk in de agglomeraties vast.

Wet van 25 juni 1956

op de ruilverkaveling van landeigendommen uit kracht van de wet (Staatsblad, 9 en 10 juli 1956, blz. 4.588).

IV — NIJVERHEID

Ministerieel besluit van 1 juli 1956

houdende vaststelling van het bedrag der premieën toegekend aan de instellingen die uit Belgische melk zekere melkderivaten voortbrengen (Staatsblad, 13 juli 1956, blz. 4.655).

Wet van 10 juli 1956

betreffende de inmenging van inlandse tarwe en de bedrijvigheid der nijverheidsmaaldereien, der handelaars in inlandse tarwe en der gebruikers van tarwebloem (Staatsblad, 25 juli 1956, blz. 4.954).

.....
Art. 2. — Niemand mag als maelder werkzaam zijn indien hij niet door de Minister tot wiens bevoegdheid de Economische Zaken behoren, en onder de door de Koning vastgestelde voorwaarden erkend is.

Aan de maalders kan door de Minister tot wiens bevoegdheid de Economische Zaken behoren en onder de door de

Koning vastgestelde voorwaarden toestemming tot loonmalen worden verleend.

Art. 3. — De maalders moeten de hun geleverde hoeveelheid inlandse tarwe van gezonde, onvervalste en handelshoedanigheid bij het malen verwerken volgens de door de Koning voorgeschreven bepalingen.

De Koning kan hun bij het vervaardigen van bloem voor sommige bijzondere doeleinden van deze verplichting ontheffing verlenen.

Art. 4. — De Koning kan, om het verwerken van inlandse tarwe mogelijk te maken, de maalders ertoe verplichten een minimumvoorraad van deze tarwe in hun bezit te houden.

Art. 5. — De Koning bepaalt de voorwaarden waaronder bloem, waarin geen inlandse tarwe is verwerkt, door de maalders vervaardigd en verkocht en door de gebruikers gekocht mag worden.

Art. 6. — Bij het einde van elke oogst van inlandse tarwe kan door de Koning een compensatieselsel worden ingevoerd ten einde de lasten van het verwerken van inlandse tarwe over alle maalders naar billijkheid te verdelen.

.....
Art. 8. — Niemand mag handel in inlandse tarwe drijven indien hij niet door Minister tot wiens bevoegdheid de Economische Zaken behoren en zonder de door de Koning vastgestelde voorwaarden erkend is.

VI — BINNENLANDSE HANDEL

Koninklijk besluit van 30 april 1956

tot goedkeuring van sommige wijzigingen aan het reglement der termijnbeurs voor wol te Antwerpen (Staatsblad, 25 juli 1956, blz. 4.959).

Wijzigingen aan het reglement der termijnbeurs voor wol te Antwerpen.

.....
« Het kamband moet voortkomen van op de rug van levende dieren geschoren wol, uit Australasië, Zuid-Afrika

of Zuid-Amerika, zonder mengeling van herkomst voor de markten « Type Antwerpen », uit Australië uitsluitend voor de markten « Type Australië », en uit Australasië uitsluitend voor de markten « Type Crossbred ». Het moet voortgebracht zijn door één der door de Beurscommissie erkende Belgische of vreemde kammerijen; bedoelde Commissie kan kammerijen erkennen of bestaande erkenningen intrekken, zonder dat zij haar beslissingen met redenen moet omkleden ».

« Het basistype is Australisch kamband voor de markten « Type Antwerpen » en de markten « Type Australië », en Australasisch Crossbred Kamband voor de markten « Type Crossbred ». Het moet door de Beurscommissie voor elke markt gekozen worden en de algemene kenmerken ervan dienen zoveel mogelijk onveranderd te blijven ».

VII — BUITENLANDSE HANDEL

Ministerieel besluit van 15 juni 1956

betreffende de uitvoer van tomaten (Staatsblad, 15 juli 1956, blz. 4.720).

Dit besluit stelt de voorwaarden van uitvoer van tomaten vast.

Wet van 27 juni 1956

betreffende de goederen verzonden ter bestemming van Belgisch-Kongo of van Ruanda-Urundi (Staatsblad, 26 juli 1956, blz. 4.970).

De Koning kan in Belgische zee- en luchthavens van waaruit goederen naar Belgisch Congo en Ruanda-Urundi worden verzonden, kantoren oprichten, waar die door de koloniale wetgeving voorgeschreven douaneformaliteiten, welke hij aanwijst, zullen worden vervuld.

VIII — VERKEERSWEZEN

Tariefmaatregelen in Belgisch binnenverkeer en gemengd verkeer (Staatsblad, 27 juli 1956, blz. 5.005).

Dit bericht vermeldt een verhoging van de tarieven en van de taxes betreffende het reizigersverkeer.

IX — PRIJZEN EN LONEN

Koninklijk besluit van 13 juni 1956

waarbij de beslissing van 6 februari 1956 van het Nationaal Paritair Comité van het haarkappersbedrijf, betreffende de vaststelling van de minimumlonen in het haarkappersbedrijf, bindend wordt gemaakt (Staatsblad, 21 juli 1956, blz. 4.863).

Tariefmaatregelen in Belgisch binnenverkeer en gemengd verkeer (Staatsblad, 27 juni 1956, blz. 5.005). (Zie ook rubriek VIII).

X — SOCIALE WETGEVING

(PENSIOENEN, SOCIALE VERZEKERINGEN EN DIVERSE SOCIALE VOORDELEN)

Wet van 4 juli 1956

tot wijziging van de besluitwet van 28 december 1944 betreffende de maatschappelijke zekerheid der arbeiders (Staatsblad, 8 juli 1956, blz. 4.572).

Wet van 4 juli 1956

houdende interpretatie van het besluit van de Regent van 28 september 1945 aangaande de toepassing van de besluitwet van 28 december 1944, betreffende de maatschappelijke zekerheid der arbeiders, op de werkgevers en de bij fooien bezoldigde werknemers (Staatsblad, 8 juli 1956, blz. 4.573).

Wet van 4 juli 1956

tot wijziging van de wetten betreffende het jaarlijks verlof der loonarbeiders, geordend op 9 maart 1951 (Staatsblad, 8 juli 1956, blz. 4.574).

Koninklijk besluit van 14 juli 1956

tot wijziging van het organiek koninklijk besluit van 22 september 1955 van de ziekte- en invaliditeitsverzekering (Staatsblad, 22-23-24 juli 1956, blz. 4.909).

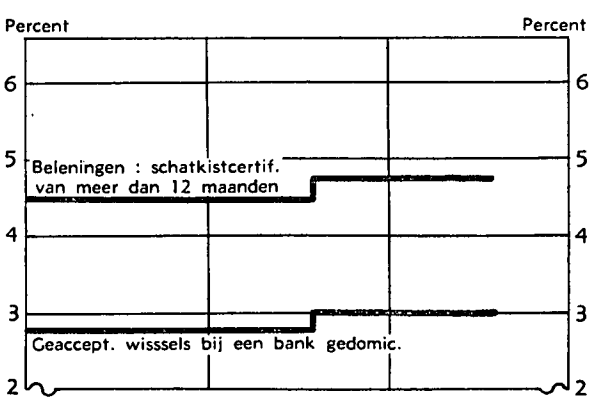
XI — OORLOGSSCHADE

Wet van 3 juli 1956

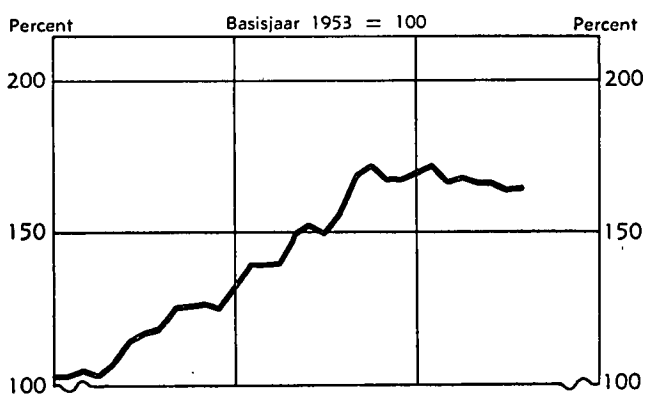
houdende wijziging in de procedurebepalingen van de wetten betreffende de herstelling der oorlogsschade aan private goederen, samengeordend op 30 januari 1954 (Staatsblad, 29 juli 1956, blz. 5.070).

GRAFIEKEN VAN DE ECONOMISCHE TOESTAND VAN BELGIË

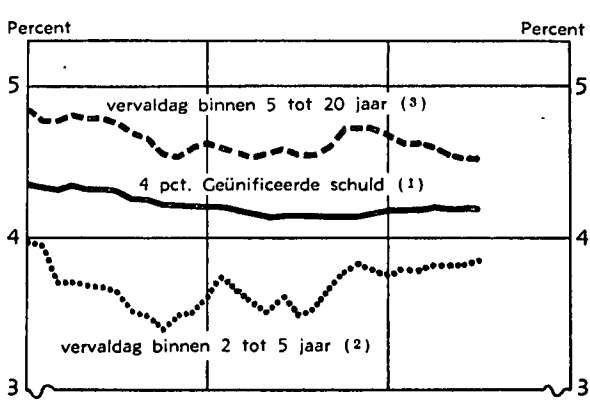
N.B.B. - RENTE VOOR DISCONTO EN BELENINGEN



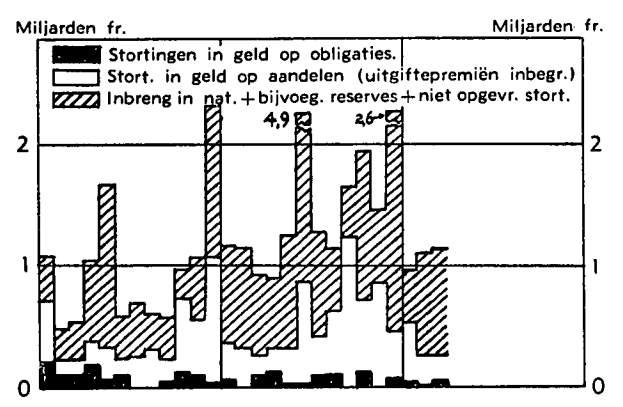
ALGEMEEN INDEXCIJFER DER AANDELEN



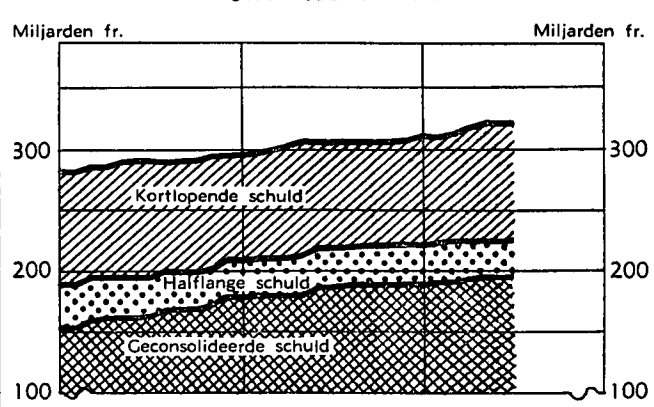
RENDEMENTEN VAN STAATSLeningen



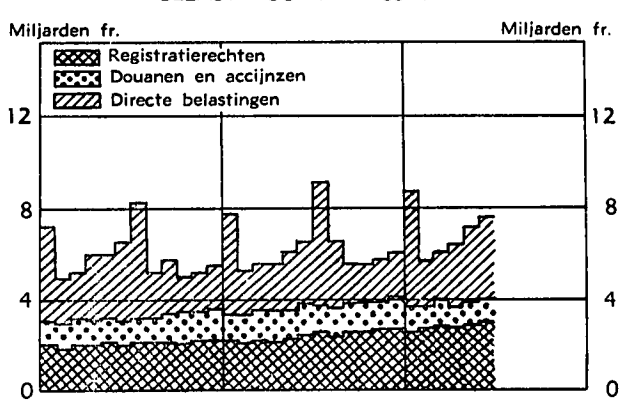
KAPITAALMISSIES (4)



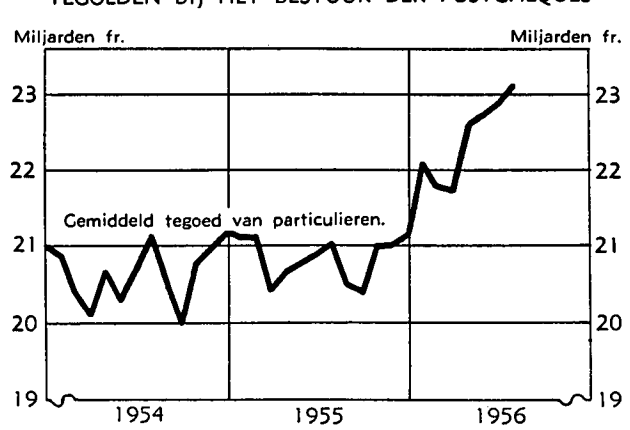
STAATSSCHULD (5)



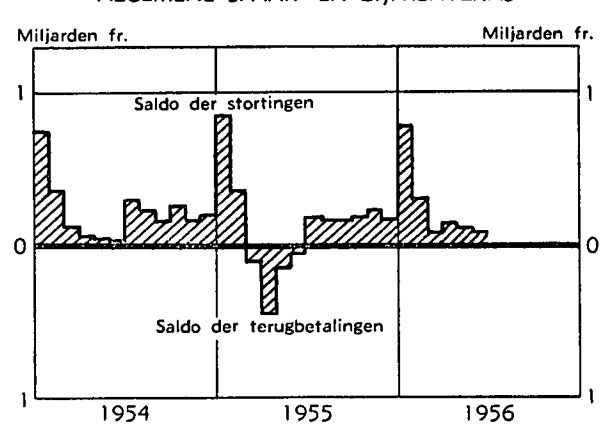
BELASTINGONTVANGSTEN



TEGOEDEN BIJ HET BESTUUR DER POSTCHEQUES



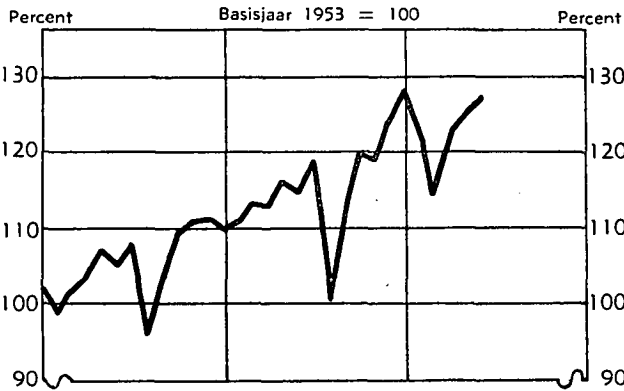
ALGEMENE SPAAR- EN LIJFRENTENKAS



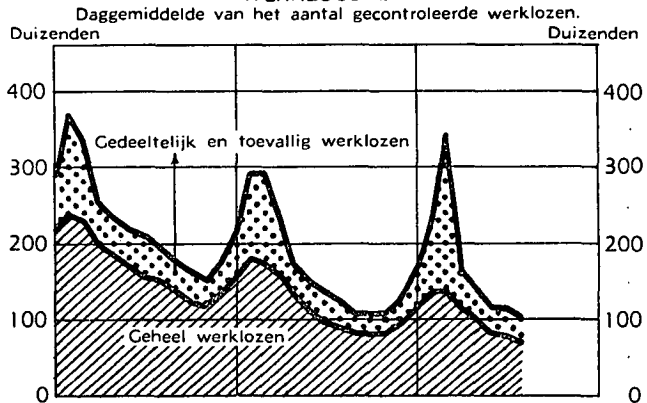
(1) Rendement alleen berekend volgens de notering.
 (2) Op vaste datum terugbetaalbaar (3,5 tot 4 % nominaal).
 (3) Terugbetaalbaar met veranderlijke annuïteiten (4,25 en 4,5 % nominaal).
 (4) Belgische naamloze vennootschappen, commanditaire op aandelen, P.V.B.A. en Kongolese vennootschappen.
 (5) Excl. de uit de oorlog 1914-1918 voortvloeiende intergouvernementele schulden.

GRAFIEKEN VAN DE ECONOMISCHE TOESTAND VAN BELGIE

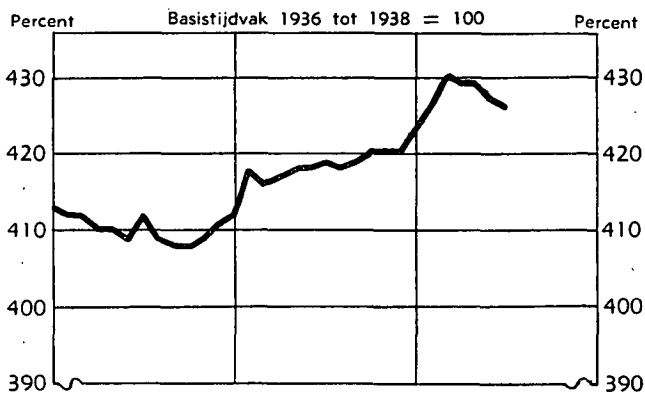
INDEXCIJFER DER INDUSTRIELE PRODUKTIE



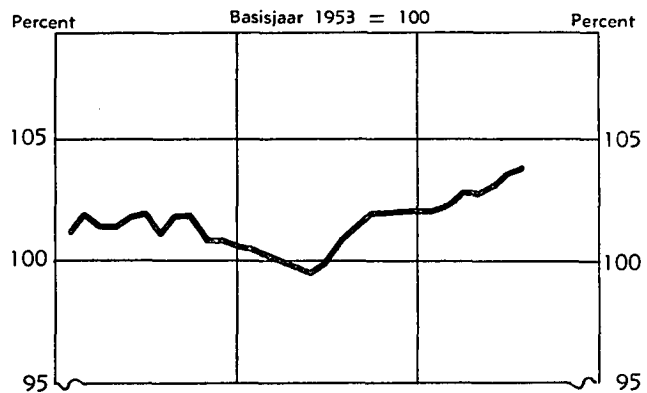
WERKLOOSHEID



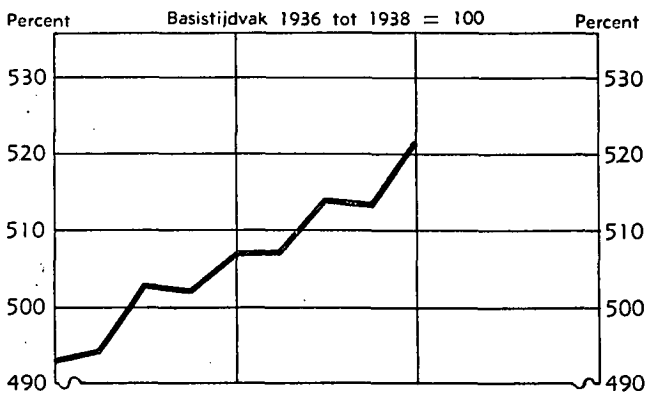
ALG. INDEXCIJFER DER GROOTHANDELSPRIJZEN



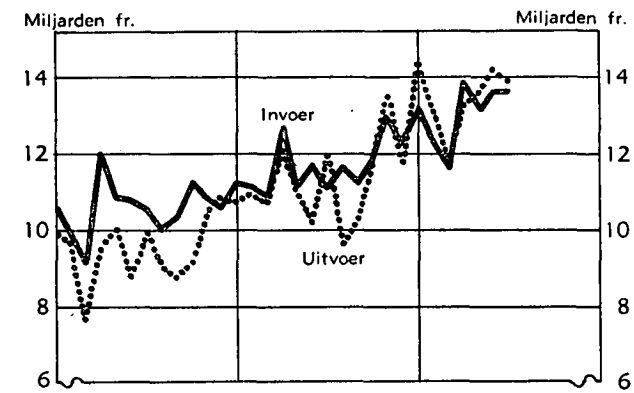
ALG. INDEXCIJFER DER KLEINHANDELSPRIJZEN



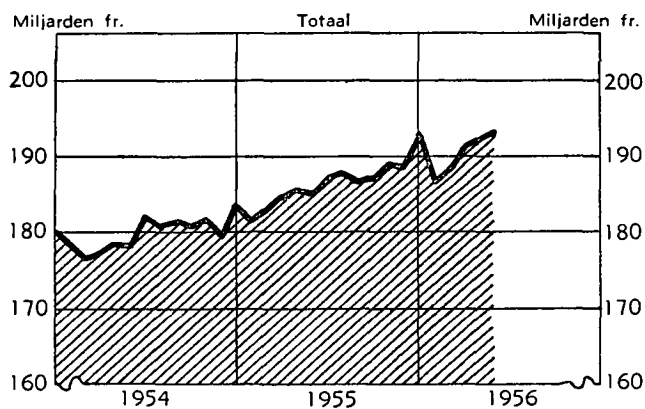
GEMIDDELD UURLOONINDEXCIJFER



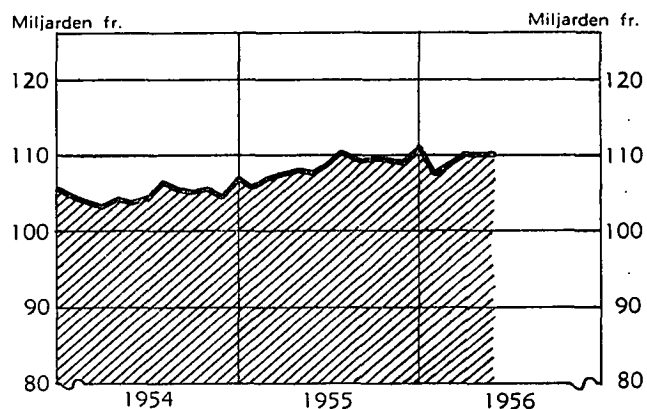
BUITENLANDSE HANDEL



GELDOORRAAD IN BELGISCHE FRANKEN



VOORRAAD CHARTAAL GELD



DOORLOPENDE MAANDSTATISTIEKEN

(Inhoud, zie laatste bladzijde van het Tijdschrift)

GELDMARKT

I. — RENTETARIEF VOOR DISCONTO EN BELENINGEN (in pct.)

2

| Tijdvak | Officiële rentetarieven van de Nationale Bank van België | | | | | | | | | |
|-----------------|--|--|--|---|-----------|---|---|--|--|-------------------------|
| | Disconto | | | | | Belingen van en voorschotten op ¹ * | | | | |
| | Geaccepteerd in een bank gedomic. papier, warrants en bankaccepten vooraf loer de N.B.R. geveerd | Geaccepteerd niet in een bank gedomicileerd papier | Niet geaccepteerde bij een bank gedomicileerde wissels | Niet geaccepteerde niet bij een bank gedomicileerde wissels | Promessen | Schatkistecertificaten met ten hoogste 120 dagen looptijd | Schatkistecertificaten met ten hoogste 8 maanden looptijd | Schatkistecertificaten met ten hoogste 12 maanden looptijd | Schatkistecertificaten met een looptijd van meer dan 12 maanden en leningen op halflange termijn | Andere overheidsfondsen |
| 1954 Gemiddelde | 2,75 | 3,25 | 4,25 | 4,25 | 4,50 | 2,— | 2,1875 | 2,375 | 4,50 | 4,50 |
| 1955 Gemiddelde | 2,85 | 3,46 | 4,35 | 4,46 | 4,60 | 2,0781 | 2,1875 | 2,2969 | 4,60 | 4,60 |
| 1955 Mei | 2,75 | 3,25 | 4,25 | 4,25 | 4,50 | 2,— | 2,1875 | 2,375 | 4,50 | 4,50 |
| Juni | 2,75 | 3,25 | 4,25 | 4,25 | 4,50 | 2,— | 2,1875 | 2,375 | 4,50 | 4,50 |
| Juli | 2,75 | 3,25 | 4,25 | 4,25 | 4,50 | 2,— | 2,1875 | 2,375 | 4,50 | 4,50 |
| Aug. (vanaf 4) | 3,— | 3,75 | 4,50 | 4,75 | 4,75 | 2,1875 | 2,1875 | 2,1875 | 4,75 | 4,75 |
| September | 3,— | 3,75 | 4,50 | 4,75 | 4,75 | 2,1875 | 2,1875 | 2,1875 | 4,75 | 4,75 |
| Oktober | 3,— | 3,75 | 4,50 | 4,75 | 4,75 | 2,1875 | 2,1875 | 2,1875 | 4,75 | 4,75 |
| November | 3,— | 3,75 | 4,50 | 4,75 | 4,75 | 2,1875 | 2,1875 | 2,1875 | 4,75 | 4,75 |
| December | 3,— | 3,75 | 4,50 | 4,75 | 4,75 | 2,1875 | 2,1875 | 2,1875 | 4,75 | 4,75 |
| 1956 Januari | 3,— | 3,75 | 4,50 | 4,75 | 4,75 | 2,1875 | 2,1875 | 2,1875 | 4,75 | 4,75 |
| Februari | 3,— | 3,75 | 4,50 | 4,75 | 4,75 | 2,1875 | 2,1875 | 2,1875 | 4,75 | 4,75 |
| Maart | 3,— | 3,75 | 4,50 | 4,75 | 4,75 | 2,1875 | 2,1875 | 2,1875 | 4,75 | 4,75 |
| April | 3,— | 3,75 | 4,50 | 4,75 | 4,75 | 2,1875 | 2,1875 | 2,1875 | 4,75 | 4,75 |
| Mei | 3,— | 3,75 | 4,50 | 4,75 | 4,75 | 2,1875 | 2,1875 | 2,1875 | 4,75 | 4,75 |
| Juni | 3,— | 3,75 | 4,50 | 4,75 | 4,75 | 2,1875 | 2,1875 | 2,1875 | 4,75 | 4,75 |
| Juli | 3,— | 3,75 | 4,50 | 4,75 | 4,75 | 2,1875 | 2,1875 | 2,1875 | 4,75 | 4,75 |

¹ De Nationale Bank van België aanvaardt de speciale E.B.U.-schatkistecertificaten tot onderpand van voorschotten in rekening-courant en van leningen op korte termijn. De rentevoet van deze verrichtingen bedraagt 3,50 pct. voor certificaten op 24 maanden.
* *Qualiteit van het voorschot op 31 juli 1956 :*

| | |
|--|--------------|
| Schatkistecert. uitgegeven op korte termijn | max. 95 pct. |
| Schatkistecertificaten uitgegeven op 2 of 3 jaar | 90 pct. |
| Obligaties 4 ½ pct. Lening van 1951 op 10 of 15 jaar | 90 pct. |
| Obligaties 4 ½ pct. Lening van 1952-1962 op 10 jaar | 90 pct. |
| Obligaties 4 ½ pct. Lening van 1952-1964 op 12 jaar | 90 pct. |
| 8 ½ pct. Schatkiste. met ten hoogste 15 jaar loopt. 1942 | 90 pct. |
| 4 pct. Schatkistecertificaten 1948 met 5, 10 of 20 jaar loopt. | 90 pct. |
| 4 pct. Schatkistecert. met 5 of 10 jaar looptijd 1947 | 90 pct. |
| 4 pct. Schatkistecert. met 5 of 10 jaar looptijd 1948 | 90 pct. |

| | |
|--|--------------|
| 4 pct. Schatkistecertificaten met 5 of 10 jaar looptijd 1949 | max. 90 pct. |
| 4 pct. Schatkistecertificaten 1954 op 5 jaar | 90 pct. |
| 3,75 pct. Schatkistecertificaten 1954 op 5 jaar | 90 pct. |
| 4 pct. Schatkistecertificaten 1950 Belgisch Kongo | 90 pct. |
| Obligaties 4 pct. 1950-1960 Belgisch Kongo | 90 pct. |
| Obligaties 3 ½ pct. Muntsaneringssl., 8e en 4e reeks | 90 pct. |
| Ander overheidspapier | 80 pct. |
| Speciale E.B.U.-schatkistecertificaten | 50 pct. |

I. — RENTETARIEF VOOR DISCONTO EN BELENINGEN (in pct.) (vervolg)

| Gemiddelden | Daggeld ¹ | | | Schatkistecertificaten op zeer korte termijn | | |
|--------------|----------------------|-------------------|-------------------|--|-------------------|-------------------|
| | 1 dag | 5 dagen | 10 dagen | 5 dagen | 10 dagen | 15 dagen |
| 1954 | 1,25 | — | — | — | — | — |
| 1955 | 1,35 | — | — | — | — | — |
| 1955 Mei | 1,25 | — | — | — | — | — |
| Juni | 1,25 | — | — | — | — | — |
| Juli | 1,25 | — | — | — | — | — |
| Augustus | 1,48 | — | — | — | — | — |
| September | 1,50 | — | — | — | — | — |
| Oktober | 1,50 | — | — | — | — | — |
| November | 1,50 | — | — | — | — | — |
| December | 1,50 | — | — | — | — | — |
| 1956 Januari | 1,50 | — | — | — | — | — |
| Februari | 1,50 | 1,60 ² | 1,70 ² | — | — | — |
| Maart | 1,50 | 1,60 | 1,70 | — | — | — |
| April | 1,50 | 1,60 | 1,70 | — | — | — |
| Mei | 1,47 | 1,61 | 1,71 | 1,60 ³ | 1,70 ³ | 1,80 ³ |
| Juni | 1,46 | 1,63 | 1,72 | 1,60 | 1,71 | 1,78 |
| Juli | 1,58 | 1,68 | 1,78 | 1,65 | 1,75 | 1,85 |

¹ In en buiten verrekening.
² Vanaf 27 februari 1956.
³ Vanaf 7 mei 1956.

II. — RENTETARIEF VOOR BANKDEPOSITO'S EN TEGOEDEN BIJ DE ALGEMENE SPAAR- EN LIJFRENTKAS

4

| Tijdvak | Banken — Depositoreringen * | | | | | | Algemene Spaarkas (inlagen op spaarboekjes) | | |
|-----------------|-----------------------------|------------------------|---------|-----------|-----------|-----------------|---|-------------------|--|
| | onmiddellijk vraagbaar | 15 dagen vooropzegging | 1 maand | 3 maanden | 6 maanden | tot fr. 100.000 | fr. 100.001 tot 150.000 | boven fr. 150.000 | |
| 1954 Gemiddelde | 0,50 | 0,85 | 1,10 | 1,40 | 1,75 | 3,— | 1,50 | 0,50 | |
| 1955 Gemiddelde | 0,50 | 0,85 | 1,10 | 1,40 | 1,75 | 3,— | 1,50 | 0,50 | |
| 1955 Mei | 0,50 | 0,85 | 1,10 | 1,40 | 1,75 | 3,— | 1,50 | 0,50 | |
| Juni | 0,50 | 0,85 | 1,10 | 1,40 | 1,75 | 3,— | 1,50 | 0,50 | |
| Juli | 0,50 | 0,85 | 1,10 | 1,40 | 1,75 | 3,— | 1,50 | 0,50 | |
| Augustus | 0,50 | 0,85 | 1,10 | 1,40 | 1,75 | 3,— | 1,50 | 0,50 | |
| September | 0,50 | 0,85 | 1,10 | 1,40 | 1,75 | 3,— | 1,50 | 0,50 | |
| Oktober | 0,50 | 0,85 | 1,10 | 1,40 | 1,75 | 3,— | 1,50 | 0,50 | |
| November | 0,50 | 0,85 | 1,10 | 1,40 | 1,75 | 3,— | 1,50 | 0,50 | |
| December | 0,50 | 0,85 | 1,10 | 1,40 | 1,75 | 3,— | 1,50 | 0,50 | |
| 1956 Januari | 0,50 | 0,85 | 1,10 | 1,40 | 1,75 | 3,— | 1,50 | 0,50 | |
| Februari | 0,50 | 0,85 | 1,10 | 1,40 | 1,75 | 3,— | 1,50 | 0,50 | |
| Maart | 0,50 | 0,85 | 1,10 | 1,40 | 1,75 | 3,— | 1,50 | 0,50 | |
| April | 0,50 | 0,85 | 1,10 | 1,40 | 1,75 | 3,— | 1,50 | 0,50 | |
| Mei | 0,50 | 0,85 | 1,10 | 1,40 | 1,75 | 3,— | 1,50 | 0,50 | |
| Juni | 0,50 | 0,85 | 1,10 | 1,40 | 1,75 | 3,— | 1,50 | 0,50 | |
| Juli | 0,50 | 0,85 | 1,10 | 1,40 | 1,75 | 3,— | 1,50 | 0,50 | |

* Gemiddelde van vier banken.
¹ Tot 31 december 1954 : 8 pct. tot fr. 75.000; 1,50 pct. van 75.001 tot fr. 150.000; 0,50 pct. boven fr. 150.000.

III. — Callgeldmarkt ¹

(miljoenen franken)

Notering der edele metalen ¹

| Daggemiddelden | Gelden uitgeleend door de | | | Ontleende gelden | | |
|------------------|---------------------------|-----------------------------------|--------|---|-----------------------------|---------------------------------|
| | verrekenende instellingen | | | niet verrekenende instellingen ³ | In verrekening ⁴ | Buiten verrekening ⁵ |
| | Deposito-banken | Overige instellingen ² | Totaal | | | |
| 1954 | 2.330 | 422 | 2.752 | 2.584 | 2.731 | 2.605 |
| 1955 | 2.325 | 338 | 2.663 | 2.976 | 2.663 | 2.976 |
| 1955 December . | 2.472 | 325 | 2.797 | 3.054 | 2.796 | 3.055 |
| 1956 Januari ... | 2.362 | 376 | 2.738 | 2.675 | 2.738 | 2.675 |
| Februari ... | 1.971 | 340 | 2.311 | 2.908 | 2.311 | 2.908 |
| Maart : | 2.464 | 309 | 2.773 | 2.288 | 2.770 | 2.291 |
| April | 2.508 | 299 | 2.807 | 2.186 | 2.780 | 2.213 |
| Mei | 2.286 | 399 | 2.685 | 2.384 | 2.685 | 2.384 |
| Juni | 2.353 | 268 | 2.621 | 2.040 | 2.538 | 2.123 |
| Juli | 2.201 | 300 | 2.501 | 1.405 | 2.501 | 1.405 |
| 6 tot 12 . | 2.255 | 276 | 2.531 | 1.607 | 2.531 | 1.607 |
| 13 tot 19 . | 1.871 | 365 | 2.236 | 1.273 | 2.236 | 1.273 |
| 23 tot 26 . | 2.313 | 537 | 2.850 | 1.228 | 2.850 | 1.228 |
| 27 tot 2/8 . | 1.998 | 136 | 2.134 | 1.548 | 2.134 | 1.548 |
| Augustus : | | | | | | |
| 3 tot 9 . | 1.599 | 250 | 1.849 | 2.059 | 1.849 | 2.059 |
| 10 tot 16 . | 2.393 | 293 | 2.686 | 2.973 | 2.686 | 2.973 |

| Daggemiddelden | Londen ¹ | | Bombay ² | |
|------------------|--------------------------------|---|---|--|
| | Goud in sh. en d. per oz. fijn | Goud Omrekening in sh. en d. per oz. fijn | Zilver Omrekening in pence per oz. fijn | |
| 1954 | 249/9½ | 350/11 | 76 | |
| 1955 | 250/11 | 376/5 | 79 | |
| 1955 Mei | 250/8 | 375/0 | 79 | |
| Juni | 251/2 | 374/3 | 76 | |
| Juli | 251/8 | 377/3 | 77 | |
| Augustus . | 251/4¼ | 380/0 | 79 | |
| September . | 251/1½ | 379/6 | 80 | |
| Oktober ... | 250/6¾ | 379/3 | 81 | |
| November . | 249/8¾ | 385/6 | 82 | |
| December . | 249/6¾ | 376/3 | 83 | |
| 1956 Januari ... | 249/4¼ | 382/4 | 85 | |
| Februari ... | 249/3¾ | 391/0 | 84 | |
| Maart | 249/5 | 412/0 | 85 | |
| April | 249/2 | 421/4½ | 87 | |
| Mei | 249/2½ | 415/8½ | 85 | |
| Juni | 249/7½ | 409/9½ | 82 | |
| Juli | 250/6½ | 404/10¼ | 83 | |

¹ Vanaf 27 februari 1956 bevatten de cijfers, desgevallend, de uitstaande callgelden op 5 en 10 dagen.

² Incl. het Gemeentekrediet van België en de Centrale Bank van Belgisch Kongo en Ruanda-Urundi.

³ Incl. de Algemene Spaar- en Lijfrentekas en de Rijksdienst voor Maatschappelijke Zekerheid.

⁴ Incl. het Herdisconterings- en Waarborginstituut en de Nationale Delcredereerdienst.

⁵ Incl. het Rentenfonds en het Centraal Bureau voor Hypotheekair Krediet.

¹ Prijs van een oz. fijn goud : 1o) te New-York : 85 \$ vanaf 1 februari 1934; 2o) te Londen : 248 sh. vanaf 18 september 1949 tot 19 maart 1954. — Heropening van de vrije goudmarkt op 22 maart 1954.

² Oorspronkelijke noteringen in roepiën en annas per fine tola en per 100 fine tolas resp.

³ Gemiddelde van de laatste 9 maanden.

VALUTAMARKT

I. — Officiële wisselkoersen vastgesteld door de in Verrekeningskamer te Brussel vergaderde bankiers

(Belgische franken)

10¹

| Gemiddelden | ¹ Zwitserse frank | 1 dollar U.S.A. | 100 Franse frank | 1 Canadese dollar | 1 Pond Sterling | 100 Escudos | 1 Nederl. gulden | 1 Zweedse kroon | 1 Deense kroon | 1 Deutsch Mark | 1 Noorse kroon | \$ B.L.E.U. Akk. Argentinië | Italiaanse lire |
|------------------|------------------------------|-----------------|------------------|-------------------|-----------------|-------------|------------------|-----------------|----------------|----------------|----------------|-----------------------------|-------------------|
| 1954 | 11,46 | 50,05 | 14,27 | 51,44 | 140,05 | 174,04 | 13,18 | 9,64 | 7,21 | 11,94 | 7,00 | — | — |
| 1955 | 11,41 | 50,23 | 14,27 | 50,94 | 139,56 | 174,04 | 13,15 | 9,64 | 7,21 | 11,89 | 6,98 | 49,29 ¹ | 7,97 ² |
| 1955 Mei | 11,42 | 50,26 | 14,29 | 50,96 | 139,96 | 174,04 | 13,17 | 9,64 | 7,21 | 11,91 | 6,99 | 49,90 | — |
| Juni | 11,45 | 50,32 | 14,31 | 51,11 | 139,92 | 174,05 | 13,16 | 9,68 | 7,21 | 11,94 | 6,99 | 49,96 | — |
| Juli | 11,47 | 50,33 | 14,33 | 51,11 | 139,59 | 174,03 | 13,13 | 9,68 | 7,22 | 11,94 | 6,98 | 49,74 | — |
| Augustus | 11,44 | 50,31 | 14,29 | 51,08 | 139,07 | 174,02 | 13,11 | 9,67 | 7,19 | 11,89 | 6,96 | 48,69 | — |
| September | 11,43 | 50,31 | 14,27 | 50,94 | 139,10 | 174,04 | 13,14 | 9,66 | 7,19 | 11,90 | 6,96 | 48,63 | 7,99 ³ |
| Oktober ... | 11,42 | 50,22 | 14,19 | 50,48 | 139,40 | 174,04 | 13,14 | 9,66 | 7,21 | 11,89 | 6,97 | 48,58 | 7,95 |
| November . | 11,41 | 50,10 | 14,22 | 50,12 | 139,67 | 174,05 | 13,14 | 9,63 | 7,23 | 11,89 | 6,98 | 48,51 | 7,94 |
| December . | 11,41 | 50,03 | 14,22 | 50,05 | 139,77 | 174,05 | 13,15 | 9,63 | 7,23 | 11,91 | 6,98 | 49,19 | 7,95 |
| 1956 Januari ... | 11,40 | 49,99 | 14,18 | 50,05 | 139,69 | 174,05 | 13,15 | 9,61 | 7,23 | 11,91 | 6,98 | 49,75 | 7,96 |
| Februari ... | 11,40 | 50,00 | 14,19 | 50,03 | 139,50 | 174,06 | 13,13 | 9,60 | 7,22 | 11,90 | 6,97 | 50,00 | 7,96 |
| Maart | 11,40 | 49,94 | 14,18 | 50,00 | 139,53 | 174,05 | 13,11 | 9,60 | 7,21 | 11,91 | 6,97 | 50,00 | 7,96 |
| April | 11,39 | 49,91 | 14,18 | 50,07 | 139,69 | 174,04 | 13,11 | 9,60 | 7,21 | 11,90 | 6,98 | 50,00 | 7,96 |
| Mei | 11,39 | 49,92 | 14,18 | 50,34 | 139,64 | 174,02 | 13,08 | 9,60 | 7,20 | 11,91 | 6,98 | 50,00 | 7,95 |
| Juni | 11,40 | 49,92 | 14,18 | 50,66 | 139,18 | 174,02 | 13,06 | 9,61 | 7,19 | 11,91 | 6,96 | 50,00 | 7,95 |
| Juli | 11,41 | 49,81 | 14,18 | 50,74 | 139,00 | 174,02 | 13,06 | 9,64 | 7,19 | 11,91 | 6,95 | — ⁴ | 7,96 |

¹ Gemiddelde van 1 maart tot 31 december 1955. — ² Gemiddelde van 22 augustus tot 31 december 1955. — ³ Vanaf 22 augustus 1955. — ⁴ Rekening afgesloten op 30 juni 1956; geen koersnotering meer te Brussel.

II. — Officiële wisselkoersen per 31 juli 1956 vastgesteld door de Nationale Bank van België

krachtens besluit n° 6 genomen door de Ministerraad te Londen op 1 mei 1944

(« Belgisch Staatsblad » van 5 september 1944, n° 22)

(Belgische franken)

10²

| Valuta | Contractuele of gemiddelde koers | Transfers | |
|----------------------------------|----------------------------------|--------------|--------------|
| | | Aankoopkoers | Verkoopkoers |
| 100 Kongolese frank | — | 100,— | 100,— |
| 100 Luxemburgse frank | — | 100,— | 100,— |
| 100 Tsjechoslowaakse kroon | 694,44225 | 692,50 | 696,50 |
| 100 Oostenrijkse schilling | 192,30769 | 191,72 | 192,90 |

I. — NOTERINGEN VAN ENKELE OVERHEIDSFONDSEN — VERGELIJKENDE TABEL

| Aard der effecten | Notering voor | Notering per | | | | |
|---|--------------------|--------------|------------|-------------|----------------------|-----------------|
| | | 3 april 1956 | 2 mei 1956 | 1 juni 1956 | 2 juli 1956 | 1 augustus 1956 |
| I. — Rechtstr. Belg. binnenl. Staatssch. (Rente bij te rek.). | | | | | | |
| 3 1/2 pct. Schuld 1937 ^{1 2} | 100,— | 88,55 | 88,65 | 88,90 | 89,— | 89,15 |
| 3 1/2 pct. Schuld 1943 ^{1 2} | 100,— | 89,95 | 89,95 | 90,20 | 90,15 | 90,30 |
| 4 pct. Geünificeerde Schuld 1 ^e reeks ^{1 2} | 100,— | 95,60 | 95,70 | 95,60 | 95,70 | 95,70 |
| 4 pct. Bevrijdingslening, 1945 ² | 100,— | 93,60 | 94,— | 94,— | 94,05 | 94,40 |
| 4 1/2 pct. Lening, 1952-1962, op 10 jaar ² | 100,— | 102,— | 102,35 | 102,40 | 102,10 | 101,55 |
| 4 1/2 pct. Lening, 1952-1964, op 12 jaar ² | 100,— | 101,55 | 102,05 | 101,95 | 101,25 | 101,— |
| 4 1/2 pct. Lening, 1953-1973, op 20 jaar ² | 100,— | 100,40 | 100,30 | 100,45 | 100,10 | 100,— |
| 4 1/2 pct. Lening, 1953-1968, op 15 jaar ² | 100,— | 100,30 | 100,50 | 100,40 | 99,95 | 99,85 |
| 4 1/2 pct. Lening, 1954-1972, op 18 jaar ² | 100,— | 100,15 | 100,15 | 99,90 | 99,80 | 99,75 |
| 4 1/4 pct. Lening, 1954-1974, op 20 jaar, 1 ^e reeks ² | 100,— | 96,80 | 96,95 | 97,20 | 97,05 | 97,05 |
| 4 1/4 pct. Lening, 1954-1974, op 20 jaar, 2 ^e reeks ² | 100,— | 96,10 | 96,65 | 96,50 | 96,50 | 96,70 |
| 4 pct. Lening, 1955-1975, op 20 jaar ² | 100,— | 93,50 | 93,45 | 93,55 | 93,55 | 93,55 |
| 4 1/4 pct. Lening 1956-1971, op 15 jaar ² | 100,— | — | 97,50 | 97,50 | 97,25 | 97,20 |
| 3 1/2 pct. met ten hoogste 15 j. loopt. Schatkiste. 1942, 1 ^e r. ^{1 2} | 100,— | 115,15 | 115,05 | 115,05 | 115,— | 115,05 |
| 3 1/2 pct. Schatkistcert. met ten hoogste 20 j. loopt., 1943, 1 ^{2 3} | 100,— | 108,30 | 108,25 | 108,05 | 108,05 | 108,25 |
| 4 pct. Vijf- of tienjaarschatkistcertificaten, 1947 ² | 100,— | 105,80 | 105,60 | 105,75 | 105,50 | 105,55 |
| 4 pct. Vijf- of tienjaarschatkistcertificaten, 1948 ² | 100,— | 108,25 | 108,30 | 108,15 | 107,90 | 107,75 |
| 4 pct. Vijf- of tienjaarschatkistcertificaten, 1949 ² | 100,— | 104,05 | 103,90 | 103,80 | 103,50 | 103,55 |
| 4 pct. Vijfjaarschatkistcertificaten, 1954 ² | 100,— | 100,20 | 100,20 | 100,10 | 100,10 | 100,10 |
| 3 3/4 pct. Vijfjaarschatkistcertificaten, 1954 ² | 100,— | 99,20 | 99,20 | 99,35 | 99,30 | 99,20 |
| Lotenlening 1941 (4 pct. sedert 1951) | 1.000,— | 999,— | 1.000,— | 1.002,— | 1.000,— | 1.001,— |
| Lotenlening 1953 (2 pct., 5 pct. vanaf 1967) ² | 1.000,— | 1.030,— | 1.036,— | 1.046,— | 1.046,— | 1.045,— |
| 2 pct. Lotenlening van de Tentoonstelling 1958 ² | 1.000,— | — | — | — | 1.032,— | 1.036,— |
| II. — Indir. en gewaarb. Staatsschuld (Rente bij te rek.). | | | | | | |
| 4 pct. Lotenlening der Verwoeste Gewesten 1923 | 525,— ⁴ | 530,— | 528,— | 526,— | 1.057,— ⁴ | 1.061,— |
| Len. tot Wederopb. 1 ^e schijf 1947 (2 pct., 5 pct. vanaf 1957) ² | 1.000,— | 1.037,— | 1.034,— | 1.035,— | 1.035,— | 1.035,— |
| Len. tot Wederopb. 2 ^e schijf 1949 (2 pct., 5 pct. vanaf 1958) ² | 1.000,— | 1.049,— | 1.049,— | 1.050,— | 1.049,— | 1.049,— |
| Len. tot Wederopb. 3 ^e schijf 1950 (2 pct., 5 pct. vanaf 1960) ² | 1.000,— | 1.049,— | 1.047,— | 1.054,— | 1.056,— | 1.057,— |
| 4 1/4 pct. Lening van het Wegenfonds op 10 jaar, 1955-1965 ² | 100,— | 98,90 | 98,90 | 98,55 | 98,05 | 48,— |
| 4 pct. pref. aandelen van de N.M.B.S. (Belgische Schijf) ^{1 2} | 500,— | 502,— | 504,— | 504,— | 498,— | 498,— |
| 5 pct. Zelfst. Kas voor Oorlogsschade - 1 ^e schijf 1953 ² | 100,— | 102,65 | 102,65 | 102,70 | 102,65 | 102,70 |
| 4 1/2 pct. Vijftienjaarsl. Beh. v. Telegr. en Telef. 1953, 1 ^e r. ² | 100,— | 101,20 | 101,20 | 101,20 | 100,90 | 100,85 |
| 4 1/2 pct. Vijftienjaarsl. Beh. v. Telegr. en Telef. 1953, 2 ^e r. ² | 100,— | 101,20 | 101,20 | 101,15 | 100,85 | 100,80 |
| 4 1/4 pct. Twintigjaarsl. Beh. v. Telegr. en Telef. 1954, 1 ^e r. ² | 100,— | 98,10 | 97,75 | 97,65 | 97,10 | 97,10 |
| 4 1/4 pct. Nat. Maat. van Belg. Spoorw. 1954-1974 ² | 100,— | 96,60 | 96,90 | 97,15 | 97,10 | 96,70 |
| 4 pct. Nat. Maat. van Belg. Spoorw. 1955-1975, 1 ^e r. ² | 100,— | 93,40 | 93,60 | 93,65 | 93,70 | 93,70 |
| 4 1/2 pct. Tienjaarslen. v.d. Nat. M. v ^r Kred. a.d. Nijv. 1951 ² | 100,— | 102,— | 102,10 | 102,15 | 102,10 | 102,05 |
| 4 1/2 pct. Tienjaarsl. v.d. Nat. M. v ^r Kr. a.d. Nijv. 2 ^e r. 1952 ² | 100,— | 102,65 | 102,55 | 102,70 | 102,60 | 102,70 |
| III. — Rechtstreekse Koloniale Schuld. | | | | | | |
| Renteloos : Belgisch-Kongo, Lotenlening 1888 | 100,— | 252,— | 252,— | 252,— | 252,— | 256,— |
| <i>Rente bij te rekenen :</i> | | | | | | |
| 4 pct. Koloniale Schuld 1936 | 100,— | 94,80 | 94,80 | 94,85 | 94,85 | 94,85 |
| 4 1/4 pct. Koloniale Schuld 1954-1974 ² | 100,— | 97,50 | 97,65 | 97,50 | 97,35 | 97,20 |
| 4 pct. Vijf- of tienjaarschatkistcertificaten, 1950 ² | 100,— | 102,90 | 102,90 | 102,75 | 103,— | 103,10 |

¹ Effecten waarover een operatie in uitvoering is, krachtens de besluiten van 6 oktober 1944. — ² Effecten na 6 oktober 1944 gecreëerd. — ³ De rentevoet werd met ingang van 14 oktober 1948 op 4 pct. gebracht. — ⁴ Vanaf 18-6-1956 uitwisseling van twee oude titels tegen een nieuwe, en notering voor fr. 1.050.

II. — MAANDINDEXCIJFERS DER AANDELENNOTERINGEN TER BEURZE VAN BRUSSEL EN ANTWERPEN

CONTANTMARKT : BELGISCHE EN KOLONIALE EFFECTEN

Bron : Nationaal Instituut voor de Statistiek.

| Datum | Algemeen indexcijfer | Financiële en onroerende sector | Beleggingsmaatschappijen (niet-gespecial.) | Holdings (vervoer en elektriciteit) | Vervoer | Gas- en elektriciteits-ondernemingen | Waterverdeling | Metaalindustrie | Metaalverwerkende bedrijven | Non-ferro metalen | Scheikundige nijverheid | Steenkolennijven | Glas- en spiegelglas-fabrieken | Bouwnijverheid | Textielnijverheid | Voedingsbedrijven | Diverse industrieën | Handel en diensten | Koloniale ondernemingen | Plantages |
|-------|----------------------|---------------------------------|--|-------------------------------------|---------|--------------------------------------|----------------|-----------------|-----------------------------|-------------------|-------------------------|------------------|--------------------------------|----------------|-------------------|-------------------|---------------------|--------------------|-------------------------|-----------|
|-------|----------------------|---------------------------------|--|-------------------------------------|---------|--------------------------------------|----------------|-----------------|-----------------------------|-------------------|-------------------------|------------------|--------------------------------|----------------|-------------------|-------------------|---------------------|--------------------|-------------------------|-----------|

Indexcijfers t.o.v. de noteringen der voorgaande maand

| | | | | | | | | | | | | | | | | | | | | |
|-------------|-----|-----|-----|-----|-----|-----|-----|-----|-----|-----|-----|-----|-----|-----|-----|-----|-----|-----|----|-----|
| 1956 2 juli | 101 | 98 | 101 | 100 | 101 | 100 | 102 | 103 | 103 | 100 | 101 | 105 | 97 | 106 | 100 | 97 | 108 | 101 | 99 | 101 |
| 1 augustus | 101 | 101 | 99 | 101 | 103 | 101 | 97 | 107 | 101 | 104 | 103 | 103 | 109 | 99 | 100 | 103 | 98 | 110 | 99 | 104 |

Indexcijfers t.o.v. het gemiddelde van 1953

| | | | | | | | | | | | | | | | | | | | | |
|-----------------|-----|-----|-----|-----|-----|-----|-----|-----|-----|-----|-----|-----|-----|-----|----|-----|-----|-----|-----|-----|
| 1955 1 augustus | 139 | 144 | 185 | 184 | 131 | 136 | 165 | 135 | 122 | 231 | 141 | 115 | 224 | 148 | 89 | 159 | 196 | 146 | 193 | 138 |
| 1 septemb. | 173 | 140 | 186 | 184 | 130 | 138 | 173 | 146 | 125 | 239 | 140 | 123 | 244 | 154 | 90 | 160 | 194 | 148 | 200 | 136 |
| 3 oktober | 168 | 143 | 178 | 189 | 131 | 140 | 184 | 147 | 123 | 222 | 138 | 122 | 243 | 155 | 91 | 168 | 195 | 150 | 189 | 142 |
| 2 november | 167 | 141 | 175 | 185 | 132 | 138 | 173 | 145 | 122 | 220 | 136 | 124 | 249 | 168 | 89 | 169 | 196 | 149 | 185 | 134 |
| 1 december | 170 | 143 | 179 | 180 | 136 | 138 | 173 | 144 | 123 | 222 | 136 | 123 | 259 | 175 | 88 | 173 | 200 | 150 | 193 | 137 |
| 1956 3 januari | 172 | 146 | 180 | 180 | 134 | 136 | 169 | 147 | 121 | 222 | 136 | 127 | 269 | 173 | 92 | 177 | 195 | 151 | 198 | 144 |
| 1 februari | 166 | 146 | 175 | 175 | 135 | 137 | 166 | 145 | 117 | 209 | 132 | 125 | 238 | 174 | 90 | 174 | 189 | 154 | 187 | 143 |
| 1 maart | 168 | 147 | 178 | 178 | 138 | 138 | 173 | 150 | 119 | 215 | 136 | 128 | 240 | 176 | 88 | 170 | 189 | 155 | 189 | 138 |
| 3 april | 166 | 143 | 173 | 179 | 139 | 139 | 168 | 149 | 117 | 213 | 137 | 132 | 235 | 180 | 84 | 170 | 192 | 159 | 183 | 141 |
| 2 mei | 166 | 142 | 179 | 176 | 143 | 145 | 173 | 160 | 119 | 223 | 139 | 140 | 249 | 181 | 84 | 172 | 204 | 162 | 176 | 143 |
| 1 juni | 162 | 139 | 174 | 174 | 143 | 145 | 167 | 155 | 117 | 219 | 138 | 143 | 244 | 180 | 84 | 173 | 201 | 171 | 168 | 141 |
| 2 juli | 163 | 136 | 176 | 174 | 144 | 145 | 170 | 159 | 120 | 220 | 140 | 150 | 237 | 190 | 84 | 167 | 217 | 173 | 166 | 142 |
| 1 augustus | 164 | 138 | 175 | 175 | 149 | 146 | 165 | 170 | 121 | 229 | 144 | 154 | 259 | 188 | 84 | 172 | 212 | 190 | 164 | 148 |

III. — OMZET TER BEURZE VAN BRUSSEL

15²

Bron : Bulletin mensuel des statistiques publié par la Commission de la Bourse de Bruxelles.

| Tijdvak | Aantal beursdagen | Obligaties van vennootschappen | | Aandelen ¹ | | Totaal ¹ | |
|--------------------|-------------------|--------------------------------|--------------------------------------|-----------------------|--------------------------------------|---------------------|--------------------------------------|
| | | Duizenden stukken | Verhandelde bedragen (miljoenen fr.) | Duizenden stukken | Verhandelde bedragen (miljoenen fr.) | Duizenden stukken | Verhandelde bedragen (miljoenen fr.) |
| 1954 | 249 | 129 | 127 | 20.654 | 27.191 | 20.783 | 27.318 |
| 1955 | 246 | 126 | 126 | 23.523 | 37.187 | 23.649 | 37.313 |
| 1955 Mei | 19 | 9 | 9 | 1.649 | 2.635 | 1.658 | 2.644 |
| Juni | 22 | 9 | 9 | 1.771 | 2.798 | 1.780 | 2.807 |
| Juli | 19 | 9 | 9 | 1.818 | 3.199 | 1.827 | 3.208 |
| Augustus ... | 22 | 13 | 13 | 2.233 | 3.976 | 2.246 | 3.989 |
| September ... | 22 | 15 | 15 | 2.575 | 3.982 | 2.589 | 3.997 |
| Oktober | 20 | 10 | 10 | 1.801 | 3.029 | 1.810 | 3.039 |
| November ... | 19 | 9 | 9 | 1.588 | 2.618 | 1.597 | 2.627 |
| December ... | 21 | 9 | 9 | 1.269 | 2.090 | 1.278 | 2.099 |
| 1956 Januari | 21 | 9 | 9 | 1.540 | 2.590 | 1.549 | 2.599 |
| Februari ... | 21 | 7 | 8 | 1.206 | 1.938 | 1.213 | 1.946 |
| Maart | 21 | 8 | 9 | 1.362 | 2.483 | 1.370 | 2.491 |
| April | 19 | 8 | 8 | 1.240 | 2.303 | 1.248 | 2.311 |
| Mei | 19 | 8 | 9 | 1.325 | 2.607 | 1.333 | 2.616 |
| Juni | 21 | 8 | 8 | 1.276 | 2.169 | 1.284 | 2.177 |
| Juli | 21 | 9 | 9 | 1.334 | 2.591 | 1.343 | 2.600 |

¹ Kontant- en termijnmarkt.

IV. — RENDEMENT VAN VAST RENDERENDE WAARDEN OP DE BEURS TE BRUSSEL

16

(in procenten)

| Begin der maand | Geünifi- ceerde schuld (rende- ment alleen berekend volgens de notering) | Vervaldag binnen 2 tot 5 jaar | | Vervaldag binnen 5 tot 10 jaar | | Vervaldag binnen 5 tot 20 jaar | | Vervaldag binnen meer dan 20 jaar | | Rentevoet mediaan (excl. de Geünifi- ceerde schuld) | |
|--------------------|--|--------------------------------|--|---|------------------------------------|--------------------------------|------------------|-----------------------------------|---------------------|---|------------------|
| | | Staat | Parastat. en Steden | Parastat. en Steden (terugbetaling op vaste datum) ¹ | Vennootschaps- leningen uitgegeven | | Staat | Parast. | Staat Lotenleningen | | |
| | | | | | van 1936 tot 1938 | van 1943 tot 1948 | | | Directe Schuld | | Indirecte Schuld |
| | | (Terugbetaling op vaste datum) | (terugbetaalbaar in vaste annuïteiten) | (terugbetaling in veranderlijke annuïteiten) | 4 pct. | 4 pct. | | | | | |
| | 4 pct. 1e r. | 3,5 tot 4 pct. | 4 tot 4,5 pct. | 4 tot 4,5 pct. | 4,5 en 5 pct. | 4 en 4,5 pct. | 4,25 en 4,5 pct. | 4 en 4,25 pct. | 4 pct. | 4 pct. | |
| 1955 Mei | 4,16 | 3,59 | 3,83 | 4,28 | 4,43 | 4,76 | 4,58 | 4,48 | 4,41 | 4,82 | 4,4 |
| Juni | 4,16 | 3,46 | 3,85 | 4,29 | 4,50 | 5,02 | 4,54 | 4,47 | 4,42 | 4,79 | 4,4 |
| Juli | 4,14 | 3,52 | 3,82 | 4,26 | 4,30 | 4,95 | 4,54 | 4,47 | 4,41 | 4,83 | 4,3 |
| Augustus | 4,15 | 3,65 | 3,88 | 4,30 | 4,30 | 5,01 | 4,60 | 4,49 | 4,44 | 4,86 | 4,4 |
| September | 4,15 | 3,78 | 4,08 | 4,40 | 4,46 | 5,09 | 4,72 | 4,62 | 4,46 | 4,98 | 4,5 |
| Oktober | 4,15 | 3,83 | 4,05 | 4,40 | 4,34 | 5,12 | 4,73 | 4,61 | 4,48 | 5,— | 4,5 |
| November | 4,17 | 3,78 | 3,99 | 4,39 | 4,41 | 5,18 | 4,73 | 4,62 | 4,45 | 4,98 | 4,5 |
| December | 4,17 | 3,75 | 3,98 | 4,38 | 4,44 | 5,08 | 4,68 | 4,62 | 4,44 | 5,01 | 4,5 |
| 1956 Januari | 4,18 | 3,80 | g3,99 | g4,37 | 4,57 | 5,17 | 4,63 | v4,62 | 4,38 | 4,94 | 4,5 |
| Februari | 4,18 | 3,79 | g3,97 | g4,36 | 4,37 | 5,07 | 4,63 | v4,63 | 4,36 | 4,89 | 4,4 |
| Maart | 4,19 | 3,82 | g4,01 | 4,36 | g4,49 | 5,10 | 4,60 | v4,63 | 4,37 | 4,86 | 4,5 |
| April | 4,18 | 3,81 | g4,01 | 4,37 | 4,41 | 5,10 | 4,56 | v4,59 | 4,35 | 4,90 | 4,5 |
| Mei | 4,18 | 3,82 | g4,04 | 4,38 | 4,37 | 4,98 | 4,54 | v4,58 | 4,35 | 4,91 | 4,4 |
| Juni | 4,18 | 3,84 | 4,03 | g4,31 | 4,55 | g5,11 | 4,54 | v4,60 | 4,36 | 4,89 | 4,5 |
| Juli | 4,18 | 3,94 | 4,10 | 4,31 | 4,48 | 5,08 | 4,58 | ² | 4,37 | 4,88 | 4,5 |

¹ Incl. een met vaste annuïteiten aflosbare lening.

N. B. Voor de samenstelling : zie Tijdschrift voor Documentatie en Voorlichting van februari 1956, blz. 84.

g : gerectificeerd cijfer.

² Nog niet beschikbaar cijfer, daar aan deze rubriek wijzigingen worden aangebracht.

Retrospectief overzicht

(miljoenen franken)

Bron : Nationaal Instituut voor de Statistiek.

| Tijdvak | Oprichting van vennootschappen | | | Kapitaalverhogingen | | | | Obligatie-uitgiften | | Gezamenlijke uitgiften | Uitgiftepremiën | Stortingen andere dan in gold | | Netto uitgiften |
|---------|--------------------------------|-----------------|-----------------------------------|---------------------|--------------|--------------------|-----------------------------------|---------------------|-----------------|------------------------|-----------------|-------------------------------|-------------------------|-----------------|
| | Aantal | Nominaal bedrag | Gestort bedrag op nominale waarde | Aantal | Oud kapitaal | Nominale verhoging | Gestort bedrag op nominale waarde | Aantal | Nominaal bedrag | Nominaal bedrag | | Inbreng in natura | Bijvoeging van reserves | |
| | | | | | | | | | | | 1 | 2 | 3 | 4 |

A. — Belgische vennootschappen (naamloze en commanditaire op aandelen, personenvennootschappen met beperkte aansprakelijkheid)

| | | | | | | | | | | | | | | |
|----------------------|-------|--------------------|--------------------|-----|--------|--------|-------|----|--------------------|--------------------|-------|-------|-------|-------|
| 1954 | 2.181 | 1.835 | 1.628 | 756 | 12.113 | 5.711 | 5.083 | 82 | 1.794 ⁵ | 9.340 | 537,7 | 1.672 | 2.456 | 4.861 |
| 1955 | 2.304 | 4.772 | 4.421 | 840 | 14.347 | 10.584 | 9.899 | 25 | 589 | 15.945 | 731,1 | 4.957 | 5.316 | 5.367 |
| 1955 eerste 3 maand. | 673 | 605 | 443 | 155 | 2.008 | 1.436 | 1.259 | 7 | 118 | 2.159 | 25,3 | 620 | 742 | 483 |
| 1956 eerste 3 maand. | 727 | 806 | 742 | 166 | 3.326 | 1.348 | 1.171 | 5 | 101 | 2.255 | 29,4 | 755 | 557 | 731 |
| 1955 April | 195 | 157 | 120 | 62 | 739 | 407 | 396 | 5 | 113 | 676 | — | 165 | 246 | 218 |
| Mei | 165 | 171 | 124 | 85 | 1.478 | 843 | 707 | 1 | 15 | 1.029 | 18,9 | 126 | 511 | 228 |
| Juni | 201 | 3.006 ⁶ | 2.973 ⁶ | 83 | 2.084 | 1.551 | 1.511 | 1 | 20 | 4.577 ⁶ | 31,0 | 3.009 | 823 | 703 |
| Juli | 183 | 155 | 142 | 53 | 278 | 301 | 283 | 3 | 60 | 516 | 24,6 | 121 | 119 | 270 |
| Augustus ... | 133 | 87 | 74 | 33 | 707 | 599 | 598 | 3 | 95 | 781 | 63,0 | 301 | 12 | 517 |
| September ... | 148 | 74 | 69 | 62 | 1.328 | 1.034 | 1.022 | — | — | 1.108 | 443,2 | 60 | 302 | 1.172 |
| Oktober | 184 | 167 | 162 | 80 | 1.217 | 1.431 | 1.238 | 2 | 110 | 1.708 | 76,8 | 128 | 844 | 615 |
| November | 141 | 148 | 126 | 73 | 3.283 | 1.155 | 1.083 | — | — | 1.303 | 48,4 | 82 | 362 | 815 |
| December | 281 | 202 | 188 | 154 | 1.225 | 1.828 | 1.803 | 3 | 57 | 2.087 | — | 345 | 1.355 | 348 |
| 1956 Januari | 261 | 280 | 250 | 48 | 919 | 335 | 324 | 2 | 35 | 650 | 29,4 | 242 | 17 | 379 |
| Februari | 222 | 331 | 309 | 43 | 345 | 279 | 197 | 1 | 10 | 620 | — | 351 | 18 | 147 |
| Maart | 244 | 195 | 183 | 75 | 2.062 | 733 | 650 | 2 | 56 | 984 | — | 162 | 522 | 291 |
| April | | 242 | 213 | | | 1.710 | 1.292 | | 272 | 2.224 | 10,4 | 187 | 835 | 765 |
| Mei | | 235 | 224 | | | 1.954 | 1.752 | | 95 | 2.284 | 106,4 | 441 | 285 | 1.451 |
| Juni | | 215 | 184 | | | 279 | 239 | | — | 494 | — | 131 | 134 | 158 |

B. — Kongolese vennootschappen (aandelen- en personenvennootschappen)

| | | | | | | | | | | | | | | |
|----------------------|-----|-------|-----|-----|-------|-------|-------|---|-----|-------|------|-----|-----|-------|
| 1954 | 301 | 1.354 | 879 | 87 | 1.604 | 1.218 | 1.121 | 5 | 260 | 2.832 | 9,0 | 706 | 182 | 1.381 |
| 1955 | 300 | 1.091 | 781 | 108 | 2.926 | 2.445 | 1.928 | 1 | 25 | 3.561 | 32,0 | 699 | 734 | 1.335 |
| 1955 eerste 3 maand. | 74 | 307 | 216 | 23 | 741 | 688 | 336 | 1 | 25 | 1.020 | 18,3 | 122 | 25 | 448 |
| 1956 eerste 3 maand. | 68 | 486 | 284 | 26 | 440 | 327 | 313 | 1 | 20 | 833 | — | 292 | 23 | 302 |
| 1955 Januari | 16 | 42 | 40 | 8 | 516 | 410 | 129 | 1 | 25 | 477 | 18,0 | 21 | 24 | 167 |
| Februari ... | 26 | 175 | 117 | 8 | 191 | 240 | 187 | — | — | 415 | — | 66 | 2 | 236 |
| Maart | 32 | 89 | 59 | 7 | 33 | 38 | 21 | — | — | 127 | 0,3 | 35 | — | 45 |
| April | 25 | 102 | 80 | 11 | 192 | 121 | 104 | — | — | 223 | — | 65 | 13 | 106 |
| Mei | 21 | 52 | 49 | 13 | 239 | 145 | 112 | — | — | 197 | 12,1 | 45 | 24 | 104 |
| Juni | 29 | 57 | 40 | 9 | 313 | 216 | 204 | — | — | 273 | — | 17 | 79 | 148 |
| Juli | 32 | 168 | 84 | 12 | 508 | 560 | 551 | — | — | 728 | 0,1 | 40 | 425 | 170 |
| Augustus ... | 25 | 132 | 66 | 6 | 270 | 164 | 164 | — | — | 296 | — | 25 | 94 | 111 |
| September ... | 24 | 90 | 85 | 5 | 10 | 10 | 10 | — | — | 100 | — | 53 | — | 42 |
| Oktober | 20 | 41 | 35 | 14 | 179 | 146 | 98 | — | — | 187 | — | 73 | 5 | 55 |
| November | 22 | 37 | 30 | 4 | 19 | 27 | 27 | — | — | 64 | — | 11 | 2 | 44 |
| December | 28 | 105 | 96 | 11 | 455 | 368 | 322 | — | — | 473 | 1,0 | 247 | 64 | 108 |
| 1956 Januari | 21 | 63 | 59 | 10 | 278 | 229 | 221 | 1 | 20 | 312 | — | 138 | 5 | 157 |
| Februari | 30 | 376 | 182 | 9 | 50 | 52 | 51 | — | — | 428 | — | 113 | 17 | 103 |
| Maart | 17 | 46 | 44 | 7 | 112 | 46 | 40 | — | — | 92 | — | 40 | — | 44 |

1 In de gestorte bedragen niet begrepen.

2 In de oprichtingen en kapitaalverhogingen begrepen.

3 In de kapitaalverhogingen begrepen.

4 Omvatten de gestorte bedragen op aandelen, de obligatieuitgiften, de uitgiftepremiën, verminderd met de stortingen andere dan in gold, en de emissies tot terugbetaling van vroegere leningen.

5 Waarvan conversieleningen voor een totaal bedrag van fr 54 miljoen.

6 Incl. de oprichting van de vennootschap Cockerill-Ougrée voor een bedrag van fr 2.760 miljoen.

V. — EMISSIES VAN DE KONGOLESE NIJVERHEIDS- EN HANDELSVENNOOTSCHAPPEN

17²

(miljoenen franken)

MAART 1956

Bron : Nationaal Instituut voor de Statistiek.

| Rubriek | Oprichtingen van | | | | | | Kapitaalverhogingen | | | | Obligatie-uitgiffen | | | Stortingen andere dan in geld | | | | Ontbindingen van aandelenvennootsch. en personenvennootschappen | | | | Kapitaalverminderingen Ven. op aandelenvennootsch. | | |
|---------|-------------------------|------------------|-----------------------------------|-------------------------|------------------|-----------------------------------|--|--------------|--------------------|-----------------------------------|---------------------|------------------|---------------------------|---|-------------------------|-------------------------|---------------------|---|--------|-------------|--------|--|--------|--------|
| | aandelenvennootschappen | | | personenvennootschappen | | | Aandelenvennootschappen en personenvennootschappen | | | | | | | Inbreng in natura | | | | Liquidaties | | Samensmelt. | | | | |
| | Aantal | Nominiaal bedrag | Gestort bedrag op nominale waarde | Aantal | Nominiaal bedrag | Gestort bedrag op nominale waarde | Aantal | Oud kapitaal | Nominale verhoging | Gestort bedrag op nominale waarde | Aantal | Nominiaal bedrag | waarvan conversieleningen | Uitgiftepremiën (niet in de gestorte bedragen begrepen) | Oprichtingen van | | Kapitaalverhogingen | Bijvoeg. van reserves (begrepen in de kapitaalverhogingen) | Aantal | Bedrag | Aantal | Bedrag | Aantal | Bedrag |
| | | | | | | | | | | | | | | | Aandelenvennootschappen | Personenvennootschappen | | | | | | | | |

Indeling der emissies

| | | | | | | | | | | | | | | | | | | | | | | | | |
|------------------------------|----------|-------------|-------------|-----------|-------------|-------------|----------|--------------|-------------|-------------|--|--|--|------------|------------|-------------|-----|----------|--------------|--|--|--|--|--|
| Banken, financ. maatsch. ... | 1 | 25,0 | 25,0 | 1 | 0,1 | 0,1 | 2 | 82,5 | 10,5 | 10,5 | | | | | | | 9,0 | | | | | | | |
| Handelsvennootschappen ... | 1 | 1,5 | 1,5 | 9 | 10,6 | 9,0 | 1 | 1,0 | 1,1 | 1,1 | | | | 0,5 | 2,4 | 1,1 | | 1 | 0,6 | | | | | |
| Nijverheidsvennootschappen | | | | 1 | 3,5 | 3,5 | 2 | 3,3 | 4,0 | 4,0 | | | | | 3,5 | | | 2 | 110,0 | | | | | |
| Mijnen | | | | 1 | 1,7 | 1,7 | | | | | | | | | 1,7 | | | | | | | | | |
| Bouwbedrijf | 1 | 2,0 | 1,0 | | | | 2 | 25,0 | 30,0 | 25,0 | | | | | | 20,0 | | | | | | | | |
| Landbouwmaatschappijen . | | | | 2 | 2,1 | 2,1 | | | | | | | | | 2,0 | | | 2 | 2,9 | | | | | |
| Vervoer | | | | | | | | | | | | | | | | | | | | | | | | |
| Diversen | | | | | | | | | | | | | | | | | | | | | | | | |
| Totalen ... | 3 | 28,5 | 27,5 | 14 | 18,0 | 16,4 | 7 | 111,8 | 45,6 | 40,6 | | | | 0,5 | 9,6 | 30,1 | | 5 | 113,5 | | | | | |

Groepering der vennootschappen naar de grootte van het uitgegeven of geannuleerd nominaal kapitaal

| | | | | | | | | | | | | | | | | | | | | | | | | |
|----------------------------|----------|-------------|-------------|-----------|-------------|-------------|----------|--------------|-------------|-------------|--|--|--|------------|------------|-------------|--|----------|--------------|--|--|--|--|--|
| Van 1 miljoen en minder | | | | 7 | 2,2 | 1,4 | | | | | | | | | 0,2 | | | 1 | 1,2 | | | | | |
| Van 1 tot 5 miljoen ... | 2 | 3,5 | 2,5 | 7 | 15,8 | 15,0 | 4 | 84,3 | 8,1 | 8,1 | | | | 0,5 | 9,4 | 4,1 | | 1 | 2,3 | | | | | |
| Van 5 tot 10 miljoen ... | | | | | | | 2 | 17,5 | 17,5 | 12,5 | | | | | | 6,0 | | 1 | 10,0 | | | | | |
| Van 10 tot 20 miljoen ... | | | | | | | 1 | 10,0 | 20,0 | 20,0 | | | | | | 20,0 | | | | | | | | |
| Van 20 tot 50 miljoen ... | 1 | 25,0 | 25,0 | | | | | | | | | | | | | | | 1 | 100,0 | | | | | |
| Van 50 tot 100 miljoen ... | | | | | | | | | | | | | | | | | | | | | | | | |
| Meer dan 100 miljoen | | | | | | | | | | | | | | | | | | | | | | | | |
| Totalen ... | 3 | 28,5 | 27,5 | 14 | 18,0 | 16,4 | 7 | 111,8 | 45,6 | 40,6 | | | | 0,5 | 9,6 | 30,1 | | 5 | 113,5 | | | | | |

Indeling der vennootschappen naar het recht, dat hen beheerst

| | | | | | | | | | | | | | | | | | | | | | | | | |
|----------------------------|----------|-------------|-------------|-----------|-------------|-------------|----------|--------------|-------------|-------------|--|--|--|------------|------------|-------------|--|----------|--------------|--|--|--|--|--|
| Venn. van Belgisch recht . | | | | | | | | | | | | | | | | | | | | | | | | |
| Venn. van Kongolees recht | 3 | 28,5 | 27,5 | 14 | 18,0 | 16,4 | 7 | 111,8 | 45,6 | 40,6 | | | | 0,5 | 9,6 | 30,1 | | 5 | 113,5 | | | | | |
| Totalen ... | 3 | 28,5 | 27,5 | 14 | 18,0 | 16,4 | 7 | 111,8 | 45,6 | 40,6 | | | | 0,5 | 9,6 | 30,1 | | 5 | 113,5 | | | | | |

V. — EMISSIES VAN DE BELGISCHE NIJVERHEIDS- EN HANDELSVENNOOTSCHAPPEN 174

Ingedeeld naar de ligging en naar de grootte van het uitgegeven of vernietigd nominaal kapitaal
(miljoenen franken)

Bron : Nationaal Instituut voor de Statistiek.

| Omschrijving | Oprichtingen van vennootschappen | | | | | | Kapitaalverhogingen (naamloze vennootsch.) (comm. ven. op aand.) (personenvenn. met beperkte aansprakelijkh.) | | | Obligatie- uitgiften | | | Uitgiftepremiën (in de gestorte bedragen niet begrepen) | Stortingen andere dan in geld | | Ontbin- dingen | | Kapitaalverminderingen Bedrag |
|--------------|---|--------------------|---|--|--------------------|---|---|-----------------------|---|-------------------------|--------------------|------------------------------|---|-------------------------------------|----------------------------|-------------------|-----------------|----------------------------------|
| | naamloze en commanditaire op aandelen | | | personenvenn. met beperkte aansprakelijkh. | | | Oud kapitaal | Nominale verhoging | Gestort bedrag op nominale waarde | Aantal | Nominale bedrag | waarvan conversieleningen | | Inbreng in natura | Bijvoeging van reserves | Liquidaties | Samensmeltingen | |
| | Aantal | Nominaal bedrag | Gestort bedrag op nominale waarde | Aantal | Nominaal bedrag | Gestort bedrag op nominale waarde | | | | | | | | | | | | |

1. — Naar hun geografische ligging

MAART 1956

| | | | | | | | | | | | | | | | | | | |
|------------------|----|------|------|-----|-------|-------|----|---------|-------|-------|-------|---|---|-------|-------|-------|-----|------|
| België | 49 | 60,7 | 50,8 | 195 | 133,9 | 131,8 | 74 | 461,7 | 413,1 | 330,2 | 256,0 | — | — | 161,8 | 202,3 | 101,2 | 3,1 | 58,6 |
| Buitenland | — | — | — | — | — | — | 1 | 1.600,0 | 320,0 | 320,0 | — | — | — | — | 320,0 | — | — | — |
| Totalen ... | 49 | 60,7 | 50,8 | 195 | 133,9 | 131,8 | 75 | 2.061,7 | 733,1 | 650,2 | 256,0 | — | — | 161,8 | 522,3 | 101,2 | 3,1 | 58,6 |

2. — Naar de belangrijkheid van het uitgegeven of vernietigd nominaal kapitaal

| | | | | | | | | | | | | | | | | | | |
|-----------------------|----|------|------|-----|-------|-------|----|---------|-------|-------|-------|------|---|-------|-------|-------|-----|------|
| 1 milj. en minder ... | 32 | 11,6 | 10,4 | 168 | 44,6 | 42,6 | 35 | 36,8 | 17,2 | 16,4 | — | — | — | 36,6 | 1,3 | 17,1 | 1,6 | 1,6 |
| van 1 tot 5 milj. | 16 | 43,1 | 39,2 | 23 | 44,1 | 44,0 | 31 | 57,4 | 73,0 | 64,9 | — | — | — | 72,2 | 26,1 | 15,0 | 1,5 | 4,5 |
| van 5 tot 10 milj. | 1 | 6,0 | 1,2 | 2 | 14,2 | 14,2 | 4 | 67,5 | 32,9 | 32,9 | 1 | 6,0 | — | 22,1 | 14,9 | 51,2 | — | — |
| van 10 tot 20 milj. | — | — | — | 2 | 31,0 | 31,0 | 1 | 10,0 | 20,0 | 20,0 | — | — | — | 30,9 | 20,0 | 17,9 | — | 12,5 |
| van 20 tot 50 milj. | — | — | — | — | — | — | — | — | — | — | 1 | 50,0 | — | — | — | — | — | 40,0 |
| van 50 tot 100 milj. | — | — | — | — | — | — | 2 | 220,0 | 130,0 | 56,0 | — | — | — | — | — | — | — | — |
| meer dan 100 milj. | — | — | — | — | — | — | 2 | 1.670,0 | 460,0 | 460,0 | — | — | — | 460,0 | — | — | — | — |
| Totalen ... | 49 | 60,7 | 50,8 | 195 | 133,9 | 131,8 | 75 | 2.061,7 | 733,1 | 650,2 | 256,0 | — | — | 161,8 | 522,3 | 101,2 | 3,1 | 58,6 |

VI. — LENINGEN UITGE- 18
GEVEN DOOR DE OVER-
HEID EN DOOR INSTELLINGEN
VAN OPENBAAR NUT¹

(op lange en half lange termijn)

| Tijdvak | Openbare uitgiften in België | Leningen in het buitenland |
|------------------|---------------------------------------|----------------------------------|
| | (miljoenen franken) | (miljoenen) |
| 1954 | 38.221 | Zw. fr. 129 Guldens 132,5 |
| 1955 | 14.765 | \$ 50 Guldens 100 |
| 1955 Juli | 2.250 | — |
| Augustus . | — | — |
| September . | — | — |
| Oktober ... | 2.500 | — |
| November . | — | — |
| December . | 2.100 | — |
| 1956 Januari ... | 5.436 | — |
| Februari ... | — | — |
| Maart | 2.000 | — |
| April | 1.200 | — |
| Mei | 2.100 | — |
| Juni | 5.250 | Zw. fr. 60 |
| Juli | — | — |

VII. — BANKOPERATIES 19
VAN HET GEMEENTEKREDIET

(Voorschotten en terugbetalingen op leningen aan publiekrechtelijke lichamen en instellingen van openbaar nut ter bestrijding der uitgaven.)

| Tijdvak | Buitengewone uitgaven | | Gewone uitgaven |
|------------------|--|------------------------|-----------------------------|
| | Beschik- kingen over rekeningen ² | Netto- terugbetaald | Netto- voor- schotten |
| | (miljoenen franken) | | |
| 1954 Gemiddelde | 474 | 86 | 209 |
| 1955 Gemiddelde | 503 | 87 | 217 |
| 1955 Juli | 448 | 30 | 236 |
| Augustus . | 584 | 45 | 192 |
| September . | 608 | 22 | 187 |
| Oktober ... | 700 | 71 | 191 |
| November . | 557 | 38 | 123 |
| December . | 651 | 92 | 137 |
| 1956 Januari ... | 606 | 644 | 113 |
| Februari . | 603 | 40 | 305 |
| Maart | 500 | 38 | 397 |
| April | 446 | 90 | 189 |
| Mei | 525 | 18 | 282 |
| Juni | 488 | 36 | 351 |
| Juli | 520 | 64 | 392 |

VIII. — HYPOTHEEK-
INSCHRIJVINGEN³

| Tijdvak | Bedrag naar de goidde inschrij- vingrechten |
|------------------------|--|
| (miljoenen franken) | |
| 1954 Gemiddelde | 1.652 |
| 1955 Gemiddelde | 1.670 |
| 1955 Juli | 2.006 |
| Augustus . | 1.531 |
| September . | 1.718 |
| Oktober ... | 1.705 |
| November . | 1.634 |
| December . | 2.018 |
| 1956 Januari ... | 1.504 |
| Februari ... | 1.542 |
| Maart | 1.885 |
| April | 1.570 |
| Mei | 1.602 |
| Juni | 2.123 |
| Juli | 1.735 |

1. Leningen van Staat, Kolonie, provinciën en gemeenten, instellingen van openbaar nut, zoals de Nationale Maatschappij van Belgische Spoorwegen, de Nationale Maatschappij van Buurtspoorwegen, de Nationale Maatschappij voor Watervoorziening, het Gemeentekrediet, enz. (Excl. de voortdurende uitgaven en de leningen van de Nationale Maatschappij voor Krediet aan de Nijverheid).

2 Incl. de bedragen afgehaald op de door de provincie en de Staat verleende toelagen.

3 Incl. de hernieuwingen aan het einde van het vijftiende jaar deze belopen ongeveer 1 pct. van het totaal; excl. de wettelijke hypotheeken.

IV. — OPBRENGST VAN DE BELASTINGEN
a) Ontvangsten zonder onderscheid van begrotingsjaar
 (gemeentelijke en provinciale opcentiemen niet inbegrepen)
 (miljoenen franken)

Bron : Belgisch Staatsblad.

| Tijdvak | Directe belastingen 1 | Douanen en accijnzen | Registratierechten | Totale ontvangsten 1 | Gecumuleerde ontvangsten sedert januari 1 |
|----------------------|--------------------------|----------------------|--------------------|-------------------------|---|
| 1954 Maandgemiddelde | 2.711 | 1.122 | 2.057 | 5.890 | — |
| 1955 Maandgemiddelde | 2.678 | 1.301 | 2.335 | 6.314 | — |
| 1955 April | 2.281 | 1.279 | 2.061 | 5.621 | 24.442 |
| Mei | 2.698 | 1.244 | 2.162 | 6.104 | 30.546 |
| Juni | 2.707 | 1.489 | 2.377 | 6.573 | 37.119 |
| Juli | 5.549 | 1.290 | 2.472 | 9.311 | 46.430 |
| Augustus | 2.767 | 1.307 | 2.280 | 6.354 | 52.784 |
| September | 1.726 | 1.373 | 2.492 | 5.591 | 58.375 |
| Oktober | 1.677 | 1.327 | 2.530 | 5.534 | 63.909 |
| November | 1.888 | 1.308 | 2.596 | 5.792 | 69.701 |
| December | 1.964 | 1.485 | 2.621 | 6.070 | 75.771 |
| 1956 Januari | 5.047 | 1.249 | 2.391 | 8.687 | 8.687 |
| Februari | 1.980 | 1.147 | 2.526 | 5.653 | 14.340 |
| Maart | 2.012 | 1.437 | 2.565 | 6.014 | 20.354 |
| April | 2.539 | 1.281 | 2.458 | 6.278 | 26.632 |
| Mei | 2.985 | 1.437 | 2.577 | 6.999 | 33.631 |
| Juni | 3.306 | 1.419 | 2.713 | 7.438 | 41.069 |

b) Totale ontvangsten van de begrotingsjaren 1955 en 1956 vóór 31 mei geïnd
 (gemeentelijke en provinciale opcentiemen niet inbegrepen)
 (miljoenen franken)

Bron : Belgisch Staatsblad.

| | Begrotingsjaar 1955 2 | | Begrotingsjaar 1956 | | Mei 1956 |
|--|-----------------------|---------------------|---------------------|---------------------|---|
| | Opbrengsten | Budgetaire ramingen | Opbrengsten | Budgetaire ramingen | Ontvangsten voor rekening van het begrotingsjaar 1956 |
| I. Directe belastingen 1 | 32.243 | 33.862 | 9.416 | 9.056 | 2.985 |
| II. Douanen en accijnzen | 15.656 | 15.033 | 6.255 | 5.931 | 1.437 |
| waarvan douanen | 4.990 | 4.595 | 2.241 | 2.044 | 474 |
| bijzondere verbruikstaksen | 9.703 | 10.193 | 3.662 | 3.770 | 898 |
| accijnzen | 672 | | 275 | | 54 |
| III. Registratie | 28.011 | 25.374 | 12.514 | 12.138 | 2.577 |
| waarvan registratie | 2.752 | 2.600 | 1.137 | 1.061 | 254 |
| erfenissen | 1.404 | 1.150 | 549 | 448 | 120 |
| zegel en gelijkgest. taksen | 23.561 | 21.265 | 10.687 | 10.497 | 2.180 |
| Totaal 1 ... | 75.910 | 74.269 | 28.185 | 27.125 | 6.999 |
| Vershil t.o.v. de budgetaire ramingen | + 1.641 | | + 1.060 | | + 444 |

Totale ontvangsten van de begrotingsjaren 1955 en 1956 vóór 30 juni geïnd
 (gemeentelijke en provinciale opcentiemen niet inbegrepen)
 (miljoenen franken)

Bron : Belgisch Staatsblad.

| | Begrotingsjaar 1955 2 | | Begrotingsjaar 1956 | | Juni 1956 |
|--|-----------------------|---------------------|---------------------|---------------------|---|
| | Opbrengsten | Budgetaire ramingen | Opbrengsten | Budgetaire ramingen | Ontvangsten voor rekening van het begrotingsjaar 1956 |
| I. Directe belastingen 1 | 32.243 | 33.862 | 12.722 | 12.293 | 3.306 |
| II. Douanen en accijnzen | 15.656 | 15.033 | 7.674 | 7.268 | 1.419 |
| waarvan douanen | 4.990 | 4.595 | 2.741 | 2.466 | 500 |
| bijzondere verbruikstaksen | 9.703 | 10.193 | 4.517 | 4.663 | 855 |
| accijnzen | 672 | | 326 | | 52 |
| III. Registratie | 28.011 | 25.374 | 15.227 | 14.526 | 2.713 |
| waarvan registratie | 2.752 | 2.600 | 1.438 | 1.279 | 301 |
| erfenissen | 1.404 | 1.150 | 645 | 561 | 96 |
| zegel en gelijkgest. taksen | 23.561 | 21.265 | 12.976 | 12.533 | 2.289 |
| Totaal 1 ... | 75.910 | 74.269 | 35.623 | 34.087 | 7.438 |
| Vershil t.o.v. de budgetaire ramingen | + 1.641 | | + 1.536 | | + 475 |

1 Met inbegrip van de opbrengst der vooruitbetalingen aan te rekenen op de bedrijfsbelasting.

2 Het op 1 januari 1955 aangevangen dienstjaar 1955 wordt op 31 maart 1956 afgesloten.

NOTA. — De termijn van invordering der directe belastingen is langer dan het kalenderjaar. Voor deze belastingen zijn de cijfers dus maar definitief na het afsluiten van het begrotingsjaar.

INKOMEN EN SPAREN

I. — RENDEMENT DER BELGISCHE EN KONGOLESE VENNOOTSCHAPPEN OP AANDELEN 30²

Retrospectief overzicht

Bron : Nationaal Instituut voor de Statistiek.

| Tijdvak | Aantal vennootschappen | | | Gestort kapitaal | Reserves | Netto-resultaat | | Betaalbaar gaste'd bruto-dividend ¹ | Obligatie-schuld ¹ | Bruto-obligatie-coupons |
|-------------------------|------------------------|-----------|-------------|------------------|----------|-----------------|---------|--|-------------------------------|-------------------------|
| | getelde | met winst | met verlies | | | winst | verlies | | | |
| | | | | | | | | | | |
| 1954 ² | 13.661 | 9.607 | 4.054 | 142.885 | 92.998 | 23.734 | 1.957 | 13.367 | 37.584 ³ | 1.627 |
| 1955 | 11.169 | 8.294 | 2.875 | 141.436 | 94.886 | 25.754 | 1.576 | 14.997 | 37.681 ³ | 1.681 |
| 1954 Oktober | 595 | 434 | 161 | 11.398 | 7.270 | 1.090 | 158 | 652 | 2.568 | 123 |
| November ... | 362 | 261 | 101 | 11.050 | 5.661 | 1.364 | 91 | 904 | 2.431 | 116 |
| December ... | 302 | 212 | 90 | 5.317 | 3.610 | 519 | 68 | 271 | 2.991 | 144 |
| 1955 Januari | 123 | 94 | 29 | 2.426 | 782 | 247 | 9 | 150 | 3.633 | 165 |
| Februari ... | 171 | 126 | 45 | 678 | 1.617 | 232 | 6 | 167 | 3.017 | 132 |
| Maart | 1.592 | 1.214 | 378 | 12.785 | 10.857 | 2.187 | 150 | 1.199 | 2.850 | 125 |
| April | 2.622 | 1.918 | 704 | 22.906 | 11.715 | 2.927 | 338 | 1.653 | 3.530 | 163 |
| Mei | 2.785 | 2.090 | 695 | 34.174 | 27.382 | 6.255 | 362 | 3.684 | 2.672 | 116 |
| Juni | 1.491 | 1.109 | 382 | 22.410 | 12.653 | 3.938 | 194 | 2.099 | 2.967 | 132 |
| Juli | 574 | 435 | 139 | 15.819 | 11.551 | 5.627 | 136 | 3.612 | 3.698 | 167 |
| Augustus ... | 176 | 125 | 51 | 1.762 | 1.727 | 359 | 47 | 228 | 2.518 | 102 |
| September ... | 310 | 228 | 82 | 1.783 | 1.556 | 287 | 45 | 121 | 2.828 | 123 |
| Oktober | 560 | 411 | 149 | 9.787 | 4.956 | 1.369 | 111 | 793 | 3.063 | 138 |
| November | 389 | 278 | 111 | 9.791 | 6.014 | 1.573 | 95 | 954 | 2.824 | 126 |
| December | 376 | 266 | 110 | 7.115 | 4.074 | 752 | 83 | 337 | 3.982 | 190 |

¹ Voor de maandelijkse resultaten, slaan de in aanmerking genomen leningen op andere vennootschappen dan die waarop de vorige kolommen betrekking hebben.

² Na aftrek van de dubbeltellingen.

³ Op 31 december.

II. — ALGEMENE SPAAR- EN LIJFRENTKAS

31

a) Inlagen op particuliere spaarboekjes bij de Spaarkas ¹
(Netto-spaarbedrag)
(miljoenen franken)

b) Stortingen ingeschreven op de rekeningen der aangeslotenen bij de Lijfrentekas *
(miljoenen franken)

| Tijdvak | Inlagen | Uitbetaalingen | Saldi | Tegood der inleggers op het einde van het tijdvak |
|------------------|---------|----------------|-------|---|
| 1954 Maandgem. | 1.115 | 897 | 218 | 49.459 ² |
| 1955 Maandgem. | 1.135 | 1.015 | 120 | 52.354 ² |
| 1955 Mei | 993 | 1.135 | —142 | 49.951 |
| Juni | 1.038 | 1.090 | —52 | 49.899 |
| Juli | 1.219 | 1.019 | 200 | 50.099 |
| Augustus . | 1.117 | 917 | 200 | 50.299 |
| September . | 1.082 | 899 | 183 | 50.482 |
| Oktober ... | 1.131 | 941 | 190 | 50.672 |
| November . | 1.040 | 809 | 231 | 50.903 |
| December . | 1.301 | 1.196 | 5 | 52.354 ² |
| 1956 Januari ... | 1.641 | 839 | 802 | 53.156 |
| Februari v | 1.032 | 726 | 306 | 53.462 |
| Maart ... t | 1.118 | 1.032 | 86 | 53.548 |
| April ... v | 1.169 | 1.009 | 160 | 53.708 |
| Mei | 1.178 | 1.072 | 106 | 53.814 |
| Juni ... v | 1.269 | 1.192 | 77 | 53.891 |
| Juli | 1.440 | 1.041 | 399 | 54.290 |

| Tijdvak | Wet van 1865 | Gecoördineerde wetten van 1946 | | Bedienden (Wetten van 10-3-1925 en 18-6-1930) | Totaal |
|------------------|--------------|-----------------------------------|------------------------|---|--------|
| | | Verplichte stortingen (arbeiders) | Vrijwillige stortingen | | |
| 1954 Maandgem. | 4,7 | | 12,3 | 26,3 | |
| 1955 Maandgem. | 4,9 | 1,5 | 11,0 | 26,2 | 43,6 |
| 1954 Oktober ... | 4,8 | 1,7 | 11,1 | 27,1 | 44,7 |
| November . | 4,6 | 1,7 | 11,0 | 25,1 | 42,4 |
| December . | 6,6 | 1,9 | 12,0 | 27,7 | 48,2 |
| 1955 Januari . | 5,3 | 1,9 | 12,7 | 25,6 | 45,5 |
| Februari . | 4,9 | 1,6 | 10,8 | 25,3 | 42,6 |
| Maart ... | 6,5 | 1,6 | 11,9 | 26,4 | 46,4 |
| April | 5,0 | 1,7 | 11,0 | 26,8 | 44,5 |
| Mei | 5,6 | 1,6 | 11,4 | 25,1 | 43,7 |
| Juni | 6,0 | 1,3 | 10,6 | 26,0 | 43,9 |
| Juli | 5,2 | 1,4 | 10,4 | 26,0 | 43,0 |
| Augustus . | 3,6 | 1,6 | 10,4 | 25,8 | 41,4 |
| September . | 3,0 | 1,7 | 11,2 | 26,3 | 42,2 |
| Oktober ... | 4,6 | 1,3 | 10,2 | 27,3 | 43,4 |
| November . | 4,5 | 1,0 | 9,9 | 25,9 | 41,3 |
| December . | 4,8 | 0,9 | 11,1 | 28,5 | 45,3 |

* De stortingen ingeschreven op de rekeningen der « Mijnwerkers » (wetten samengesteld door koninklijk besluit van 25 augustus 1937 en besluit van 25 februari 1947) aangesloten bij het Nationaal Pensioenfonds voor Mijnwerkers bedroegen respectievelijk fr 219,3 miljoen in 1954 en 221,8 miljoen in 1955. (Bron : Nationaal Pensioenfonds voor Mijnwerkers.)

Het bedrag der stortingen bij de verzekeringsinstellingen erkend voor de uitvoering van de wet van 18 juni 1930 betreffende de verzekering tegen ouderdom en vroegtijdige dood der bedienden, bedroeg voor de jaren 1952, 1953 en 1954 met uitsluiting van de stortingen bij de Algemene Spaar- en Lijfrentekas, respectievelijk fr 1.225 miljoen, fr 1.296 miljoen en fr 1.239 miljoen.

¹ Incl. de spaarboekjes van de krijgegevangenen. Aantal spaarboekjes op 31 december 1954 : 6.541.547 en op 31 december 1955 : 6.557.757.

² Incl. de gekapitaliseerde rente van het dienstjaar.

III. — DRIEMAANDELIJKS LOONINDEXCIJFER (Basistijdvak 1936 tot 1938 = 100)
 Voor de voorwaarden van gebruik en de wijze van berekening : zie meinummer 1949, blz. 234.

| Tijdvak | Algemeen indexcijfer * | Indexcijfer per bedrijfsklasse | | | | | | | | | | | | | | | | | | | | | | | | |
|---------|------------------------|--------------------------------|---|--------------------------|----------------------------|---|-------|------------------------------|-------------------------------------|---------------|-------------------|-------------------------|-------|-----------|-------------------------|-----------------------------------|------------------|-----------------|-------|------------------------|-------------------------|-----------------------------|--------------------|--|--|----------------------|
| | | Cokesovens | Groeven, cementfabrieken, marmerbewerking | Metaalbedrijven | | | | | Aardewerkfabrieken, steenbakkerijen | Glasbedrijven | Voedingsbedrijven | Textielbedrijven | | | | Bouwnijverheid en openbare werken | Hout en meubelen | Huiden en leder | Tabak | Papier | | Kunst- en precisiebedrijven | Vervoer | | | Gas en elektriciteit |
| | | | | IJzer en staalnijverheid | Niet-ijzerhoudende metalen | Gietijeren machinebouw en metaalbewerking | Samen | Vlas, katoen, hennep en jute | | | | Wol, tapijten, breigoed | Samen | Fabrieken | Drukkerij en verwerking | | | | | Havenwerkers, sleepers | Spoorwegen ¹ | | Samen ¹ | | | |

a) Indexcijfer van het gemiddeld uurloon

| | | | | | | | | | | | | | | | | | | | | | | | | |
|------------------------|-----|-----|-----|-----|-----|-----|-----|-----|-----|-----|-----|-----|-----|-----|-----|-----|-----|-----|-----|-----|-----|-----|-----|-----|
| 1940 Maart | 113 | 117 | 110 | 123 | 115 | 114 | 118 | 107 | 114 | 110 | 112 | 113 | 112 | 113 | 109 | 118 | 110 | 119 | 106 | 106 | 112 | 104 | 106 | 114 |
| 1953 Juni | 487 | 505 | 475 | 493 | 491 | 497 | 495 | 440 | 459 | 467 | 513 | 493 | 503 | 459 | 488 | 458 | 414 | 464 | 463 | 496 | 445 | 453 | 452 | 528 |
| September | 487 | 499 | 480 | 485 | 497 | 497 | 492 | 444 | 464 | 469 | 512 | 489 | 501 | 458 | 488 | 457 | 414 | 481 | 461 | 491 | 449 | 455 | 454 | 530 |
| December | 493 | 507 | 491 | 493 | 522 | 496 | 498 | 447 | 469 | 478 | 525 | 501 | 513 | 459 | 487 | 458 | 413 | 494 | 463 | 484 | 455 | 459 | 458 | 538 |
| 1954 Maart | 494 | 501 | 485 | 494 | 513 | 498 | 498 | 445 | 478 | 479 | 524 | 506 | 515 | 462 | 485 | 466 | 428 | 511 | 495 | 479 | 450 | 458 | 457 | 533 |
| Juni | 503 | 523 | 495 | 509 | 533 | 499 | 507 | 468 | 486 | 486 | 530 | 513 | 521 | 480 | 494 | 472 | 440 | 514 | 497 | 496 | 459 | 460 | 460 | 556 |
| September | 502 | 516 | 505 | 499 | 519 | 507 | 507 | 465 | 477 | 480 | 531 | 508 | 519 | 496 | 487 | 473 | 429 | 516 | 499 | 493 | 461 | 461 | 461 | 554 |
| December | 507 | 531 | 507 | 509 | 529 | 510 | 512 | 468 | 497 | 489 | 536 | 516 | 526 | 499 | 485 | 475 | 428 | 516 | 503 | 493 | 472 | 463 | 465 | 558 |
| 1955 Maart | 508 | 518 | 496 | 510 | 522 | 512 | 512 | 468 | 491 | 491 | 532 | 513 | 523 | 504 | 486 | 468 | 432 | 535 | 508 | 487 | 467 | 465 | 465 | 556 |
| Juni | 514 | 528 | 494 | 518 | 535 | 520 | 521 | 471 | 495 | 499 | 541 | 519 | 530 | 511 | 491 | 469 | 431 | 535 | 505 | 494 | 498 | 461 | 468 | 566 |
| September ² | 513 | | | | | | | | | | | | | | | | | | | | | | | |
| December | 522 | | | | | | | | | | | | | | | | | | | | | | | |

b) Indexcijfer der lonen van geschoolde of gespecialiseerde werklieden

| | | | | | | | | | | | | | | | | | | | | | | | | |
|------------------------|-----|-----|-----|-----|-----|-----|-----|-----|-----|-----|-----|-----|-----|-----|-----|-----|-----|-----|-----|-----|-----|---|---|-----|
| 1940 Maart | 115 | 113 | 112 | 126 | 117 | 114 | 119 | 107 | 111 | 110 | 112 | 111 | 111 | 114 | 109 | 120 | 112 | 118 | 107 | 126 | 113 | — | — | 115 |
| 1953 Juni | 470 | 448 | 448 | 445 | 471 | 472 | 462 | 413 | 449 | 449 | 496 | 499 | 498 | 458 | 446 | 466 | 419 | 472 | 493 | 470 | 410 | — | — | 529 |
| September | 470 | 445 | 448 | 440 | 478 | 472 | 461 | 411 | 457 | 453 | 490 | 506 | 498 | 458 | 442 | 459 | 419 | 472 | 491 | 458 | 410 | — | — | 531 |
| December | 475 | 446 | 454 | 447 | 483 | 472 | 464 | 406 | 458 | 458 | 511 | 518 | 515 | 458 | 446 | 461 | 419 | 489 | 493 | 462 | 410 | — | — | 531 |
| 1954 Maart | 478 | 458 | 454 | 452 | 481 | 474 | 466 | 408 | 468 | 463 | 507 | 524 | 515 | 462 | 440 | 465 | 431 | 499 | 516 | 459 | 410 | — | — | 539 |
| Juni | 483 | 465 | 457 | 462 | 485 | 477 | 472 | 428 | 469 | 467 | 512 | 523 | 518 | 476 | 448 | 472 | 431 | 502 | 520 | 468 | 410 | — | — | 553 |
| September | 484 | 465 | 464 | 455 | 483 | 484 | 473 | 428 | 469 | 467 | 513 | 520 | 516 | 493 | 447 | 473 | 432 | 503 | 510 | 452 | 410 | — | — | 555 |
| December | 488 | 467 | 463 | 464 | 492 | 488 | 479 | 426 | 469 | 474 | 516 | 530 | 523 | 493 | 438 | 472 | 431 | 503 | 519 | 465 | 410 | — | — | 555 |
| 1955 Maart | 490 | 469 | 464 | 464 | 488 | 488 | 479 | 423 | 469 | 474 | 509 | 546 | 528 | 497 | 441 | 467 | 431 | 527 | 528 | 448 | 410 | — | — | 560 |
| Juni | 496 | 470 | 465 | 468 | 489 | 492 | 483 | 424 | 474 | 482 | 516 | 557 | 537 | 505 | 442 | 465 | 432 | 527 | 522 | 458 | 431 | — | — | 562 |
| September ² | 496 | | | | | | | | | | | | | | | | | | | | | | | |
| December | 504 | | | | | | | | | | | | | | | | | | | | | | | |

c) Indexcijfer der lonen van niet geschoolde noch gespecialiseerde werklieden

| | | | | | | | | | | | | | | | | | | | | | | | | |
|------------------------|-----|-----|-----|-----|-----|-----|-----|-----|-----|-----|-----|-----|-----|-----|-----|-----|-----|-----|-----|-----|-----|---|---|-----|
| 1940 Maart | 113 | 112 | 112 | 125 | 117 | 109 | 116 | 106 | 113 | 111 | 112 | 112 | 112 | 113 | 106 | 116 | 113 | 118 | 106 | 119 | 108 | — | — | 116 |
| 1953 Juni | 470 | 451 | 464 | 465 | 507 | 473 | 474 | 475 | 427 | 432 | 486 | 501 | 494 | 456 | 488 | 423 | 431 | 430 | 444 | 501 | 457 | — | — | 485 |
| September | 469 | 448 | 464 | 457 | 505 | 477 | 473 | 475 | 432 | 435 | 483 | 498 | 490 | 456 | 481 | 418 | 431 | 430 | 443 | 499 | 457 | — | — | 486 |
| December | 475 | 449 | 476 | 466 | 514 | 476 | 477 | 475 | 432 | 442 | 495 | 516 | 506 | 456 | 486 | 424 | 431 | 452 | 444 | 495 | 457 | — | — | 486 |
| 1954 Maart | 475 | 452 | 473 | 470 | 515 | 479 | 480 | 475 | 444 | 446 | 493 | 513 | 503 | 456 | 485 | 429 | 442 | 462 | 467 | 487 | 457 | — | — | 495 |
| Juni | 479 | 457 | 473 | 477 | 524 | 481 | 485 | 495 | 444 | 448 | 492 | 514 | 503 | 475 | 471 | 433 | 442 | 465 | 476 | 495 | 457 | — | — | 510 |
| September | 483 | 457 | 479 | 476 | 512 | 494 | 490 | 495 | 444 | 449 | 491 | 514 | 503 | 496 | 477 | 435 | 442 | 466 | 480 | 509 | 457 | — | — | 510 |
| December | 489 | 460 | 481 | 483 | 523 | 496 | 495 | 500 | 466 | 449 | 515 | 527 | 521 | 497 | 482 | 433 | 442 | 466 | 505 | 520 | 457 | — | — | 511 |
| 1955 Maart | 493 | 462 | 484 | 483 | 518 | 498 | 495 | 500 | 469 | 452 | 521 | 527 | 524 | 501 | 483 | 436 | 442 | 472 | 508 | 511 | 457 | — | — | 505 |
| Juni | 497 | 462 | 487 | 483 | 516 | 501 | 496 | 500 | 471 | 459 | 518 | 540 | 529 | 507 | 478 | 435 | 441 | 472 | 504 | 517 | 479 | — | — | 505 |
| September ² | 498 | | | | | | | | | | | | | | | | | | | | | | | |
| December | 507 | | | | | | | | | | | | | | | | | | | | | | | |

* Het algemeen indexcijfer houdt rekening met de lonen in de steenkoolmijnen en de scheikundige bedrijven.

¹ Wij beschikken niet over gegevens voor de berekening van de indexcijfers der lonen van de geschoolde en ongeschoolde arbeiders van de spoorwegen. Alléén het gemiddeld loon is ons bekend.

² Aangezien het Nationaal Instituut voor de Statistiek voor sommige sectoren een loonindexcijfer uitwerkt, zal onderhavige publicatie voortaan alleen nog de algemene indexcijfers vermelden.

LOOP DER ZAKEN

I. — BEDRIJVGHEID DER VERREKENINGSKAMERS

35

Debetverrichtingen

| Tijdvak | Aantal kamers einde tijdvak | Hoofdbank | | | | | | | | | | Bijbanken en Agent-schappen | | | Totaal | | | | | |
|-----------------------|-----------------------------|------------|----------|--------------------------------------|----------|--|----------|----------------------------------|----------|------------|----------|-----------------------------|----------|---------|------------|----------|---------|------------|----------|---------|
| | | Callgeld 1 | | Effecten, overheidspapier en coupons | | Overschr., chèq. wisselbr.prom., kwijtschr. enz. | | Verrichtingen met het buitenland | | Totaal | | duizen-den | miljard. | franken | duizen-den | miljard. | franken | duizen-den | miljard. | franken |
| | | duizen-den | miljard. | duizen-den | miljard. | duizen-den | miljard. | duizen-den | miljard. | duizen-den | miljard. | | | | | | | | | |
| 1954 Gemiddelde | 38 | 2,4 | 138,1 | 1,6 | 8,5 | 169,8 | 79,8 | 2,6 | 3,3 | 176,5 | 229,7 | 199,6 | 55,2 | 376,1 | 285,0 | | | | | |
| 1955 Gemiddelde | 38 | 2,4 | 133,2 | 1,5 | 7,6 | 182,9 | 83,9 | 2,9 | 3,9 | 189,7 | 228,6 | 210,2 | 56,0 | 399,9 | 284,5 | | | | | |
| 1955 Mei | 38 | 2,2 | 130,7 | 1,8 | 8,7 | 175,4 | 80,9 | 2,8 | 4,0 | 182,1 | 224,3 | 199,3 | 52,6 | 381,4 | 276,9 | | | | | |
| Juni | 38 | 2,5 | 123,0 | 1,8 | 7,5 | 195,0 | 81,7 | 2,8 | 3,7 | 202,1 | 216,0 | 223,7 | 57,5 | 425,8 | 273,4 | | | | | |
| Juli | 38 | 2,5 | 134,5 | 2,0 | 7,7 | 175,0 | 90,3 | 2,9 | 4,2 | 182,3 | 236,7 | 195,4 | 56,2 | 377,8 | 292,9 | | | | | |
| Augustus | 38 | 2,5 | 141,2 | 1,4 | 4,5 | 183,1 | 82,7 | 2,9 | 3,7 | 189,9 | 232,2 | 210,4 | 56,9 | 400,3 | 289,1 | | | | | |
| September | 38 | 2,3 | 128,5 | 1,3 | 4,8 | 178,3 | 78,8 | 3,1 | 4,2 | 185,1 | 216,3 | 209,1 | 56,8 | 394,2 | 273,0 | | | | | |
| Oktober | 38 | 2,3 | 144,3 | 1,5 | 9,8 | 190,9 | 85,0 | 3,2 | 4,1 | 198,0 | 242,7 | 217,7 | 58,9 | 415,7 | 301,6 | | | | | |
| November | 38 | 2,1 | 121,2 | 1,2 | 6,7 | 179,8 | 84,8 | 2,8 | 3,6 | 186,0 | 216,4 | 208,4 | 53,9 | 394,3 | 270,2 | | | | | |
| December | 38 | 2,4 | 146,3 | 1,7 | 7,9 | 206,6 | 96,5 | 3,1 | 4,2 | 213,8 | 254,9 | 234,9 | 65,5 | 448,7 | 320,5 | | | | | |
| 1956 Januari | 38 | 2,3 | 142,3 | 1,7 | 4,7 | 197,9 | 93,2 | 3,0 | 4,4 | 204,8 | 254,7 | 215,5 | 62,3 | 420,3 | 317,0 | | | | | |
| Februari | 38 | 2,3 | 114,6 | 1,3 | 5,7 | 184,1 | 80,7 | 2,9 | 3,7 | 190,6 | 204,7 | 204,3 | 54,4 | 395,0 | 259,0 | | | | | |
| Maart | 38 | 2,3 | 130,2 | 1,5 | 8,6 | 190,8 | 84,5 | 3,3 | 4,5 | 197,9 | 227,8 | 211,8 | 60,9 | 409,7 | 288,7 | | | | | |
| April | 38 | 2,3 | 112,2 | 1,5 | 8,7 | 209,5 | 92,7 | 3,0 | 4,9 | 216,3 | 218,5 | 225,6 | 62,1 | 441,9 | 280,6 | | | | | |
| Mei | 38 | 2,1 | 116,1 | 1,6 | 6,2 | 208,0 | 88,9 | 2,9 | 4,6 | 214,6 | 215,8 | 220,4 | 64,6 | 435,0 | 280,3 | | | | | |
| Juni | 38 | 2,3 | 117,7 | 1,9 | 11,5 | 221,0 | 101,4 | 3,4 | 6,3 | 228,6 | 236,9 | 227,5 | 60,1 | 456,1 | 297,0 | | | | | |
| Juli | 38 | 2,2 | 115,5 | 2,0 | 9,2 | 211,2 | 103,4 | 3,1 | 6,9 | 218,5 | 235,0 | 219,2 | 57,7 | 437,8 | 292,7 | | | | | |

1 Incl. de terugbetaalde kapitalen die de vorige dag als callgeld werden uitgeleend.

II. — POSTCHEQUE- EN GIROVERKEER

36

(miljarden franken)

| Tijdvak | Duizenden rekeningen einde tijdvak | Totaal tegoed (Daggemiddelde) | Tegoed van particulieren | Credit | | Debet | | Algemene beweging | Verrichtingen zonder gebruik van chartaal-geld pct. | Omloop-snelheid 2 |
|---------------------|------------------------------------|-------------------------------|--------------------------|------------|--------|---------------------|--------|-------------------|---|-------------------|
| | | | | Stortingen | Giro's | Chèques en diversen | Giro's | | | |
| 1954 Gemiddelde ... | 678 ¹ | 27,8 | 20,6 | 29,7 | 74,1 | 29,5 | 74,1 | 207,4 | 91 | 3,86 |
| 1955 Gemiddelde .. | 703 ¹ | 28,3 | 20,8 | 30,5 | 76,2 | 30,3 | 76,2 | 213,3 | 91 | 3,84 |
| 1955 Mei | 683 | 29,2 | 20,8 | 27,8 | 71,7 | 29,2 | 71,7 | 200,4 | 91 | 3,75 |
| Juni | 683 | 28,5 | 20,9 | 30,7 | 74,9 | 28,7 | 74,9 | 209,2 | 91 | 3,64 |
| Juli | 684 | 30,1 | 21,0 | 34,2 | 84,0 | 35,8 | 84,0 | 238,1 | 91 | 4,13 |
| Augustus ... | 685 | 28,0 | 20,5 | 30,0 | 74,8 | 30,7 | 74,8 | 210,4 | 91 | 3,78 |
| September ... | 684 | 27,5 | 20,4 | 29,2 | 72,5 | 27,9 | 72,5 | 202,2 | 91 | 3,64 |
| Oktober | 690 | 27,9 | 21,0 | 30,5 | 77,8 | 31,4 | 77,8 | 217,4 | 91 | 3,90 |
| November ... | 696 | 27,5 | 21,0 | 30,2 | 76,8 | 30,4 | 76,8 | 214,2 | 92 | 4,21 |
| December ... | 703 | 28,0 | 21,2 | 34,6 | 82,6 | 29,5 | 82,6 | 229,4 | 92 | 3,84 |
| 1956 Januari | 711 | 32,0 | 22,1 | 34,5 | 90,9 | 38,2 | 90,9 | 254,5 | 92 | 4,00 |
| Februari ... | 717 | 28,9 | 21,8 | 29,5 | 75,7 | 30,0 | 75,7 | 210,8 | 92 | 3,78 |
| Maart | 718 | 28,5 | 21,7 | 31,9 | 79,3 | 30,7 | 79,3 | 221,2 | 91 | 3,69 |
| April | 720 | 29,5 | 22,6 | 31,3 | 77,8 | 31,9 | 77,8 | 218,8 | 91 | 4,00 |
| Mei | 723 | 30,2 | 22,7 | 31,1 | 77,3 | 30,3 | 77,3 | 215,9 | 92 | 3,83 |
| Juni | 725 | 30,7 | 22,9 | 33,4 | 83,2 | 32,0 | 83,2 | 231,8 | 91 | 3,73 |
| Juli | 727 | 32,8 | 23,1 | 36,8 | 89,9 | 38,2 | 89,9 | 254,9 | 91 | 4,02 |

1 Op 31 december.

2 Verhouding van type maand van 25 dagen, van de debet-omzet tot het gemiddeld dagelijks tegoed.

* Deze tegoeden omvatten de vrije tegoeden en de effecten van de Muntsaeringslening, waarin de definitief geblokkeerde tegoeden werden omgezet.

PRIJZEN

a) INDEXCIJFERS DER GROOTHANDELSPRIJZEN IN BELGIE

45¹

Basistijdvak 1936-1938 = 100

Bron : Ministerie van Economische Zaken — Dienst van het Indexcijfer.

| Tijdvak | Algemeen indexcijfer | Dierlijke producten | Plant-aardige producten | Vet-stoffen | Minerale produkten | | | | | | Scheikundige produkten | | | Huiden en leder |
|-------------------------------|----------------------|---------------------|-------------------------|-------------|---------------------------------|------------|----------------------------|----------------------|------------------------|------------------|---------------------------------|------------------------|--------------------------|-----------------|
| | | | | | Algem. indexcijfer van de groep | Steen-kool | Bijprodukten uit steenkool | Petro-leum produkten | Ertsen en ruwe metalen | Groeve-produkten | Algem. indexcijfer van de groep | Scheikundige produkten | Scheikundige meststoffen | |
| <i>Aantal produkten</i> | 135 | 13 | 14 | 2 | 19 | 4 | 4 | 3 | 5 | 3 | 11 | 8 | 3 | 5 |
| 1954 Gemiddelde | 410 | 384 | 458 | 334 | 422 | 550 | 438 | 278 | 410 | 450 | 304 | 317 | 271 | 341 |
| 1955 Gemiddelde | 419 | 378 | 429 | 343 | 433 | 551 | 458 | 283 | 432 | 446 | 317 | 337 | 270 | 324 |
| 1955 April | 418 | 370 | 415 | 334 | 434 | 550 | 468 | 287 | 430 | 443 | 318 | 336 | 274 | 328 |
| Mei | 418 | 373 | 429 | 340 | 434 | 550 | 468 | 280 | 433 | 446 | 320 | 339 | 274 | 325 |
| Juni | 419 | 366 | 450 | 348 | 432 | 551 | 456 | 279 | 434 | 446 | 315 | 339 | 257 | 324 |
| Juli | 418 | 366 | 429 | 349 | 432 | 551 | 456 | 279 | 432 | 447 | 316 | 339 | 260 | 321 |
| Augustus | 419 | 388 | 417 | 339 | 433 | 551 | 458 | 285 | 430 | 447 | 316 | 340 | 260 | 321 |
| September | 420 | 390 | 423 | 344 | 432 | 552 | 458 | 285 | 427 | 447 | 317 | 340 | 261 | 321 |
| Oktober | 420 | 392 | 434 | 345 | 433 | 552 | 458 | 285 | 428 | 448 | 319 | 340 | 269 | 320 |
| November | 420 | 382 | 429 | 349 | 434 | 552 | 459 | 285 | 434 | 447 | 320 | 340 | 270 | 328 |
| December | 423 | 374 | 440 | 364 | 439 | 552 | 459 | 285 | 452 | 447 | 321 | 342 | 271 | 330 |
| 1956 Januari | 426 | 379 | 442 | 374 | 445 | 552 | 459 | 295 | 464 | 448 | 321 | 342 | 272 | 328 |
| Februari | 430 | 402 | 446 | 386 | 447 | 552 | 459 | 299 | 470 | 448 | 324 | 343 | 278 | 329 |
| Maart | 429 | 386 | 449 | 392 | 446 | 552 | 467 | 294 | 465 | 448 | 324 | 343 | 278 | 331 |
| April | 429 | 388 | 454 | 401 | 443 | 552 | 467 | 288 | 459 | 448 | 323 | 342 | 275 | 332 |
| Mei | 427 | 380 | 452 | 403 | 447 | 556 | 485 | 288 | 454 | 450 | 322 | 340 | 277 | 327 |
| Juni | 426 | 378 | 447 | 384 | 448 | 556 | 485 | 288 | 455 | 455 | 318 | 340 | 265 | 323 |

a) INDEXCIJFERS DER GROOTHANDELSPRIJZEN IN BELGIE (vervolg)

45¹

Basistijdvak 1936-1938 = 100

Bron : Ministerie van Economische Zaken — Dienst van het Indexcijfer.

| Tijdvak | Rubber | Hout | Papier en karton | Textielprodukten | | | | | | Bouw-materiaal | Metalen en metaalprodukten | | | |
|-------------------------------|--------|------|------------------|---------------------------------|-----|------|--------|------|--------------------|----------------|---------------------------------|-------------------|----------------|--------------------|
| | | | | Algem. indexcijfer van de groep | Wol | Vlas | Katoen | Jute | Kunstmatige vezels | | Algem. indexcijfer van de groep | Metaal-nijverheid | Metaal-fabrik. | Niet-ijzerhoudende |
| <i>Aantal produkten</i> | 1 | 6 | 4 | 21 | 5 | 5 | 6 | 2 | 3 | 13 | 26 | 9 | 13 | 4 |
| 1954 Gemiddelde | 233 | 629 | 465 | 379 | 436 | 325 | 483 | 347 | 252 | 464 | 427 | 471 | 392 | 450 |
| 1955 Gemiddelde | 386 | 677 | 489 | 375 | 405 | 317 | 485 | 421 | 244 | 471 | 460 | 524 | 408 | 505 |
| 1955 April | 312 | 682 | 486 | 386 | 420 | 322 | 487 | 473 | 246 | 470 | 459 | 524 | 409 | 492 |
| Mei | 317 | 682 | 486 | 380 | 415 | 316 | 486 | 444 | 244 | 470 | 456 | 518 | 409 | 488 |
| Juni | 380 | 682 | 486 | 378 | 416 | 314 | 487 | 432 | 242 | 470 | 456 | 517 | 409 | 491 |
| Juli | 450 | 682 | 487 | 380 | 410 | 331 | 489 | 405 | 244 | 470 | 459 | 521 | 410 | 502 |
| Augustus | 469 | 680 | 487 | 373 | 402 | 320 | 486 | 395 | 242 | 470 | 464 | 528 | 411 | 514 |
| September | 489 | 678 | 488 | 368 | 391 | 315 | 484 | 378 | 243 | 473 | 467 | 530 | 411 | 530 |
| Oktober | 421 | 669 | 497 | 363 | 385 | 313 | 479 | 361 | 242 | 473 | 467 | 530 | 415 | 521 |
| November | 430 | 668 | 500 | 362 | 384 | 310 | 472 | 381 | 240 | 473 | 472 | 536 | 417 | 533 |
| December | 433 | 668 | 500 | 359 | 390 | 299 | 472 | 384 | 236 | 473 | 481 | 551 | 417 | 563 |
| 1956 Januari | 380 | 668 | 508 | 363 | 393 | 302 | 482 | 387 | 236 | 476 | 484 | 560 | 419 | 556 |
| Februari | 341 | 669 | 509 | 368 | 394 | 302 | 483 | 428 | 239 | 477 | 486 | 561 | 419 | 567 |
| Maart | 323 | 679 | 507 | 366 | 391 | 304 | 476 | 430 | 236 | 477 | 487 | 561 | 422 | 561 |
| April | 309 | 685 | 507 | 366 | 392 | 304 | 476 | 426 | 236 | 478 | 487 | 562 | 426 | 550 |
| Mei | 273 | 678 | 496 | 365 | 401 | 301 | 468 | 423 | 235 | 478 | 486 | 564 | 427 | 527 |
| Juni | 300 | 678 | 496 | 366 | 419 | 303 | 452 | 423 | 235 | 478 | 484 | 563 | 428 | 516 |

b) INDEXCIJFERS DER GROOTHANDELSPRIJZEN 45²
IN BELGIE EN IN HET BUITENLAND

Basistijdvak : 1953 = 100

| Tijdvak | België (Ministerie van Economische Zaken) | Verenigde Staten (Department of Labor, Bureau Labor Statistics) | Frankrijk (Statistique générale de la France) | Nederland (Central Bureau voor de Statistiek) | Verenigd-Koninkrijk (Board of Trade) | | Zweden (Handelsdienst) | Zwitserland (Office fédéral de l'Industrie, des Arts et Métiers et du Travail) | West-Duitsland (Statistisches Bundesamt) |
|------------------|---|---|---|---|--------------------------------------|--------------|------------------------|--|--|
| | | | | | Basisgrondstoffen 1 | Fabrikaten 2 | | | |
| 1954 Gemiddelde | 99 | 100 | 98 | 101 | 98 | 100 | 100 | 101 | 100 |
| 1955 Gemiddelde | 101 | 101 | 98 | 102 | 105 | 104 | 104 | 101 | 103 |
| 1955 April | 101 | 100 | 97 | 102 | 102 | 103 | 102 | 101 | 100 |
| Mei | 101 | 100 | 99 | 102 | 102 | 103 | 103 | 101 | 101 |
| Juni | 101 | 100 | 96 | 102 | 103 | 103 | 103 | 101 | 102 |
| Juli | 101 | 100 | 97 | 102 | 106 | 104 | 105 | 101 | 103 |
| Augustus .. | 101 | 105 | 98 | 102 | 107 | 104 | 104 | 101 | 103 |
| September .. | 101 | 101 | 99 | 102 | 107 | 105 | 105 | 101 | 103 |
| Oktober ... | 101 | 101 | 99 | 102 | 105 | 105 | 105 | 101 | 104 |
| November .. | 101 | 101 | 99 | 102 | 105 | 105 | 107 | 101 | 105 |
| December .. | 102 | 101 | 100 | 102 | 107 | 106 | 107 | 101 | 105 |
| 1956 Januari ... | 103 | 102 | 100 | 103 | 106 | 106 | 108 | 101 | 104 |
| Februari ... | 104 | 102 | 103 | 104 | 106 | 107 | 109 | 102 | 106 |
| Maart | 103 | 102 | 101 | 104 | 107 | v108 | 109 | 102 | 106 |
| April | 103 | 103 | 102 | 106 | 106 | v108 | 110 | 102 | v106 |
| Mei | 103 | v104 | v103 | v104 | 107 | v108 | | 104 | v106 |
| Juni | 103 | | v102 | | 106 | v108 | | 104 | |

1 Basisgrondstoffen (exclusief brandstof) aangewend in de fabrieksnijverheid behalve voedselbedrijven.

2 Alle fabrikaten andere dan brandstoffen, voedsel- en tabakproducten.

c) INDEXCIJFERS DER KLEIN-
HANDELSPRIJZEN IN BELGIE 46

Basistijdvak : 1953 = 100

Bron : Min. van Econ. Zak. (Dienst van het Indexcijfer).

| Tijdvak | Algemeen indexcijfer | Voedingswaren | Producten excl. voedingswaren | Diensten |
|------------------|----------------------|---------------|-------------------------------|----------|
| Aantal producten | 65 | 35 | 25 | 5 |
| 1954 Gemiddelde | 100,3 | 102,7 | 99,2 | 100,0 |
| 1955 Gemiddelde | 100,8 | 101,6 | 99,2 | 101,0 |
| 1955 Mei | 99,2 | 99,0 | 98,8 | 100,5 |
| Juni | 99,8 | 99,9 | 99,0 | 100,5 |
| Juli | 100,9 | 101,6 | 99,4 | 101,0 |
| Augustus .. | 101,4 | 102,3 | 99,6 | 101,1 |
| September .. | 101,8 | 102,8 | 99,9 | 101,2 |
| Oktober .. | 101,8 | 102,8 | 99,8 | 101,3 |
| November .. | 102,1 | 103,0 | 99,9 | 102,6 |
| December .. | 102,2 | 103,1 | 100,0 | 102,7 |
| 1956 Januari ... | 102,2 | 103,0 | 100,1 | 103,0 |
| Februari .. | 102,4 | 103,2 | 100,3 | 103,2 |
| Maart | 102,9 | 104,0 | 100,5 | 103,4 |
| April | 102,9 | 103,6 | 100,8 | 103,8 |
| Mei | 103,3 | 104,0 | 101,1 | 104,3 |
| Juni | 103,58 | 104,2 | 101,5 | 104,6 |
| Juli | 103,72 | 103,9 | 101,9 | 105,9 |

PRODUKTIE

I. — BRANDSTOFFEN EN METALLURGISCHE PRODUCTEN

55¹

Bron : Ministerie van Economische Zaken (Algemene Directie der Mijnen).

| Tijdvak | Steenkolenmijnen | | | | | | | | | |
|----------------------------|--|------------------------|--|---------|-----------|------|--------|--------------------|----------------------------------|---------------------------------------|
| | Gemiddeld aantal aanwezige arbeiders (duizenden) | | Netto-hoeveelheid opgedolven steenkool per bekken (duizenden tonnen) | | | | | | Gemiddeld aantal extractie-dagen | Voorraad einde tijdvak (duis. tonnen) |
| | ondergrondse | onder- en bovengrondse | Bergen | Centrum | Charleroi | Luik | Kempen | Totaal | | |
| 1936-1938 Gemiddelde | 87 | 125 | 408 | 353 | 640 | 451 | 541 | 2.425 ¹ | 24,0 | 1.502 |
| 1954 Gemiddelde | 91 | 126 | 356 | 300 | 596 | 414 | 771 | 2.437 | 24,0 | 2.815 |
| 1955 Gemiddelde | 87 | 120 | 344 | 306 | 602 | 401 | 845 | 2.498 | 24,6 | 371 |
| 1955 Mei | 86 | 119 | 326 | 288 | 583 | 397 | 816 | 2.410 | 23,8 | 1.294 |
| Juni | 87 | 119 | 357 | 316 | 630 | 414 | 878 | 2.595 | 25,7 | 1.233 |
| Juli | 81 | 113 | 247 | 210 | 449 | 298 | 672 | 1.876 | 19,9 | 1.031 |
| Augustus .. | 85 | 117 | 354 | 308 | 598 | 372 | 837 | 2.469 | 25,4 | 860 |
| September .. | 86 | 119 | 360 | 325 | 626 | 417 | 861 | 2.590 | 25,7 | 721 |
| Oktober | 89 | 121 | 373 | 346 | 649 | 426 | 897 | 2.691 | 25,8 | 593 |
| November .. | 93 | 126 | 351 | 321 | 625 | 410 | 857 | 2.564 | 23,8 | 497 |
| December .. | 94 | 127 | 383 | 351 | 703 | 435 | 914 | 2.786 | 25,5 | 371 |
| 1956 Januari .. | 95 | 127 | 358 | 320 | 632 | 418 | 880 | 2.608 | 23,9 | 281 |
| Februari .. | 92 | 123 | 319 | 282 | 554 | 372 | 863 | 2.390 | 23,0 | 449 |
| Maart | 94 | 126 | 383 | 351 | 668 | 450 | 998 | 2.850 | 26,1 | 377 |
| April | 92 | 125 | 344 | 324 | 620 | 391 | 864 | 2.543 | 23,1 | 316 |
| Mei | 91 | 124 | 345 | 329 | 636 | 403 | 872 | 2.585 | 23,7 | 301 |
| Juni | v | 89 | 122 | 378 | 310 | 580 | 402 | 2.571 | | 267 |
| Juli | v | | | 252 | 224 | 445 | 281 | 828 | | 254 |

¹ Inbegrepen 82.000 ton voortkomende van het bekken van Namen. De kolenmijnen van dit bekken, werden in 1942 verdeeld tussen de bekkens van Luik en Charleroi.

Bronnen : Minist. van Economische Zaken (Algemene Directie der Mijnen en Nationaal Instituut voor de Statistiek.) — Minist. van Financiën (Accijnzen).

| Tijdvak | Cokes | | Briketten | | Ruwe petroleum | Hoogovens in werking (einde tijdvak) | Voortbrenging der metaalnijverheid (duizenden tonnen) | | |
|----------------------------|------------------------------|----------------------------|------------------------------|----------------------------|------------------------|--------------------------------------|---|-----------|--------------------------|
| | Productie (duizenden tonnen) | Gemiddeld aantal arbeiders | Productie (duizenden tonnen) | Gemiddeld aantal arbeiders | (duizenden kiloliters) | | Gietijzer | Ruw staal | Afgewerkt ijzer en staal |
| 1936-1938 Gemiddelde | 435 | 3.831 | 142 | 855 | — | 37 | 261 | 253 | 202 |
| 1954 Gemiddelde | 512 | 4.592 | 115 | 560 | 365 | 47 | 385 | 413 | 302 |
| 1955 Gemiddelde | 550 | 4.328 | 129 | 571 | 453 | 50 | 449 | 492 | 366 |
| 1955 April | 558 | 4.352 | 125 | 572 | 384 | 51 | 451 | 493 | 363 |
| Mei | 558 | 4.309 | 97 | 538 | 524 | 51 | 449 | 471 | 346 |
| Juni | 540 | 4.334 | 109 | 519 | 446 | 51 | 440 | 497 | 368 |
| Juli | 556 | 4.347 | 80 | 542 | 480 | 51 | 434 | 455 | 287 |
| Augustus | 570 | 4.336 | 116 | 538 | 520 | 50 | 440 | 481 | 359 |
| September | 541 | 4.364 | 135 | 574 | 533 | 51 | 460 | 512 | 395 |
| Oktober | 457 | 4.110 | 152 | 590 | 473 | 48 | 441 | 501 | 393 |
| November | 562 | 4.383 | 160 | 608 | 498 | 51 | 459 | 500 | 371 |
| December | 600 | 4.409 | 166 | 579 | 487 | 51 | 490 | 542 | 416 |
| 1956 Januari | 600 | 4.444 | 156 | 609 | 536 | 51 | 489 | 542 | 416 |
| Februari | 561 | 4.451 | 119 | 600 | 602 | 51 | 442 | 493 | 379 |
| Maart | 609 | 4.528 | 164 | 592 | 547 | v 51 | 498 | 560 | 429 |
| April | 590 | 4.542 | 155 | 594 | 594 | v 51 | 474 | 524 | 390 |
| Mei | 608 | 4.628 | 157 | 503 | 622 | | v 476 | v 518 | v 380 |
| Juni | | | | | | | | v 550 | |

II. — TEXTIELGOEDEREN

Bron : Nationaal Instituut voor de Statistiek.

| Tijdvak | Spinnerij (tonnen) | | | | | | | Productie van rayon (tonnen) | Productie van ruwe weefsels van getouw gevallen (voor eigen rekening, voor openbare loondiensten en voor orders) (tonnen) | | | | |
|------------------|--------------------|------------|--------------|----------------|-----------------|--------------|----------|------------------------------|---|--------|--------|-------|-------|
| | vlas-garen | jute-garen | hennep-garen | katoengaren | | wollen garen | | | vlas | jute 1 | katoen | wol 2 | rayon |
| | | | | fijn-spinnerij | kaard-spinnerij | kamwol | kaardwol | | | | | | |
| 1954 Gemiddelde | 729 | 6.062 | 181 | 7.662 | 565 | 1.831 | 1.371 | 2.597 | 629 | 3.284 | 6.425 | 2.091 | 604 |
| 1955 Gemiddelde | 731 | g6.337 | 193 | 7.378 | 511 | 1.996 | 1.474 | 2.655 | 592 | 3.513 | 6.176 | 2.371 | 586 |
| 1955 Maart | 886 | 7.170 | 202 | 8.629 | 590 | 1.999 | 1.495 | 2.761 | 697 | 3.667 | 6.964 | 2.437 | 598 |
| April ... | 823 | 6.221 | 225 | 6.952 | 515 | 1.810 | 1.466 | 2.705 | 580 | 3.262 | 6.034 | 2.369 | 559 |
| Mei | 709 | 6.324 | 174 | 6.552 | 455 | 1.683 | g1.421 | 2.817 | 534 | 3.128 | 5.605 | 2.273 | 491 |
| Juni | 694 | 6.927 | 197 | 7.876 | 480 | 2.003 | g1.578 | 2.645 | 615 | 3.881 | 6.319 | 2.469 | 617 |
| Juli | 514 | 5.179 | 192 | 4.077 | 341 | 1.078 | g1.147 | 1.988 | 482 | 3.187 | 4.798 | 1.891 | 402 |
| Augustus . | 555 | 5.847 | 205 | 6.896 | 423 | 2.155 | 1.418 | 2.723 | 423 | 3.192 | 5.396 | 2.217 | 520 |
| September . | 676 | 6.762 | 159 | 8.602 | 512 | 2.216 | 1.561 | 2.653 | 504 | 3.889 | 6.370 | 2.555 | 631 |
| Oktober . | 788 | 6.855 | 181 | 7.444 | 571 | 2.304 | 1.657 | 2.721 | 600 | 3.570 | 6.695 | 2.619 | 659 |
| November . | 733 | 6.681 | 155 | 7.334 | 534 | 2.382 | 1.566 | 2.738 | 645 | 3.882 | 6.557 | 2.561 | 659 |
| December . | 757 | 7.435 | 182 | 8.668 | 610 | 2.456 | 1.632 | 2.782 | 679 | 4.021 | 6.953 | 2.563 | 722 |
| 1956 Januari ... | 844 | 7.002 | 220 | 7.702 | 566 | 2.246 | 1.521 | 2.753 | 618 | 3.496 | 6.570 | 2.530 | 662 |
| Februari ... | 721 | 6.884 | 205 | 7.478 | 483 | 2.253 | 1.449 | 2.617 | 609 | 3.316 | 6.036 | 2.468 | 615 |
| Maart | 784 | 8.091 | 193 | 8.630 | 467 | 2.265 | 1.653 | 2.896 | 656 | 3.301 | 6.890 | 2.654 | 762 |
| April | 742 | 6.506 | 200 | 7.023 | 450 | 2.056 | 1.421 | 2.708 | 582 | 3.150 | 5.997 | 2.441 | 670 |
| Mei | 648 | 6.093 | 158 | 7.476 | 472 | 2.130 | 1.517 | | 548 | 3.349 | 5.985 | 2.454 | 615 |

1 Incl. de jutetapijten.

2 Incl. wollen dekans en tapijten.

g gerotificeerde cijfers.

Bronnen : Nationaal Instituut voor de Statistiek en Bestuur der Douanen en Accijnzen.

| Tijdvak | Cement | Kalk | Kalksteen | Synthetische ammoniak en derivaten | | Samengestelde meststoffen | Papier | | Baksteen | | Suiker | | | | Brouwerijen ⁴ | Distilleerderijen (duizenden hectoliters) | Lucifers (miljoenen stukken) | Visserij Verkoop van vis ⁵ | | |
|--------------------|------------------|------------------|------------------|------------------------------------|---------------------------------------|---------------------------|-------------------|--------|-----------------|--------------------------|-------------|----------------------|---|------------------------|--------------------------|---|------------------------------|---------------------------------------|----------------------------|------|
| | | | | Primaire stikstof | Stikstof in de afgewerkte meststoffen | | Papier | Karton | Gewone baksteen | i./d. dag. komende steen | Productie | | Voorraad (ruwe en geraf. suiker) ³ | In consumptie gebracht | | | | Hoeveelh. (duizenden tonnen) | Waarde (miljoenen franken) | |
| | | | | | | | | | | | Ruwe suiker | Geraffineerde suiker | | | | | | | | |
| (duizenden tonnen) | | | | | | (miljoen. stuks) | | | | (duizenden tonnen) | | | | | | | | | | |
| 1936-1938 Gem. . | 250 ¹ | 117 ² | 154 ² | | | | 15,5 ¹ | | | | | 17,5 | 17,2 | 159 | 20,7 | 16,4 | 35,0 | 4.421 | 2,3 | 7,2 |
| 1954 Gemiddelde | 365 | 130 | 146 | 18,6 | 17,2 | 10,8 | 21,6 | 3,8 | 174 | 12,5 | | 26,6 | 14,5 | 254 | 20,8 | 12,6 | 19,7 | 4.757 | 3,4 | 34,0 |
| 1955 Gemiddelde | 391 | 151 | 148 | 17,4 | 16,3 | 10,9 | 22,8 | 4,0 | 190 | 12,7 | | 30,2 | 15,2 | 267 | 21,3 | 13,2 | 21,5 | 4.473 | 3,8 | 35,9 |
| 1955 April | 425 | 140 | 159 | 19,8 | 18,7 | 15,9 | 23,2 | 4,4 | 131 | 12,2 | | — | 12,8 | 145 | 18,3 | 15,3 | 25,6 | 4.527 | 4,3 | 37,3 |
| Mei | 436 | 157 | 155 | 19,1 | 18,0 | 2,2 | 21,9 | 3,7 | 214 | 12,4 | | 0,1 | 12,6 | 121 | 18,8 | 13,8 | 13,1 | 4.365 | 8,6 | 35,3 |
| Juni | 477 | 161 | 136 | 18,4 | 17,3 | 3,4 | 23,7 | 4,4 | 257 | 14,7 | | — | 12,4 | 106 | 23,4 | 15,1 | 24,1 | 5.057 | 3,4 | 34,6 |
| Juli | 457 | 137 | 156 | 19,3 | 18,1 | 3,0 | 18,7 | 2,9 | 248 | 13,7 | | — | 13,4 | 80 | 24,1 | 15,5 | 18,4 | 3.709 | 3,0 | 28,1 |
| Augustus . | 449 | 149 | 203 | 19,6 | 18,3 | 7,6 | 20,8 | 3,7 | 245 | 14,5 | | — | 12,7 | 46 | 23,7 | 14,6 | 14,7 | 3.575 | 3,7 | 30,2 |
| September . | 493 | 163 | 185 | 16,6 | 15,4 | 13,1 | 23,9 | 4,3 | 257 | 14,6 | | 0,2 | 13,2 | 18 | 21,9 | 14,2 | 28,1 | 3.525 | 3,6 | 32,4 |
| Oktober ... | 466 | 153 | 190 | — | — | 7,9 | 23,9 | 4,2 | 244 | 15,6 | | 123,9 | 24,1 | 106 | 20,4 | 11,9 | 20,1 | 4.927 | 3,7 | 40,0 |
| November . | 403 | 150 | 126 | 17,0 | 15,8 | 17,5 | 21,9 | 4,1 | 204 | 12,6 | | 181,1 | 28,4 | 234 | 24,6 | 12,2 | 20,8 | 4.750 | 3,8 | 38,0 |
| December . | 373 | 163 | 125 | 20,9 | 19,3 | 22,1 | 24,8 | 4,4 | 170 | 11,3 | | 50,0 | 14,8 | 267 | 22,7 | 13,2 | 31,4 | 5.071 | 2,9 | 36,2 |
| 1956 Januari ... | 283 | 149 | 97 | 20,8 | 19,8 | 19,5 | 24,8 | 4,2 | 128 | 10,6 | | — | 12,4 | 243 | 18,7 | 10,9 | 15,6 | 5.142 | 3,3 | 40,0 |
| Februari ... | 92 | 143 | 50 | 17,2 | 17,0 | 7,6 | 25,8 | 4,1 | 88 | 9,1 | | 2,7 | 13,2 | 225 | 17,1 | 9,3 | 18,7 | 4.726 | 4,5 | 34,9 |
| Maart | 321 | 158 | 141 | 21,0 | 20,4 | 21,8 | 26,2 | 4,8 | 105 | 10,3 | | 1,0 | 16,2 | 200 | 21,5 | 14,2 | 34,4 | 5.460 | 5,2 | 45,9 |
| April | 427 | 150 | 139 | 20,4 | 19,8 | 18,6 | 21,3 | 4,3 | 142 | 10,9 | | 2,7 | 13,2 | 174 | 17,0 | 14,3 | 13,1 | 4.932 | 4,0 | 36,3 |
| Mei | 442 | | | 20,8 | 20,0 | 12,4 | 22,7 | 4,0 | 214 | 12,0 | | 1,8 | 12,7 | 151 | 20,2 | 15,0 | 14,7 | 4.944 | 3,7 | 36,6 |
| Juni | 1480 | | | | | | | | | | | 0,1 | 11,2 | 120 | 22,1 | 15,7 | 29,4 | | | |

1 Gemiddelde 1938.

2 Gemiddelde 1937-1938-1939.

3 Einde tijdvak.

4 Aangegeven grondstoffen (hoeveelheid meel en suiker). Incl. het Groothertogdom Luxemburg.

5 In de vismijnen te Oostende, Nieuwpoort, Zeebrugge en Blankenberghe; in 1936-1937-1938 : enkel verkoop op de vismijn te Oostende. Excl. haring, sprot en garnalen.

IV. — ELEKTRISCHE ENERGIE *

(miljoenen kWh)

Bron : Ministerie van Economische Zaken — Bestuur van Energie.

| Tijdvak | Voortbrenging 1 | | | | Invoer | Uitvoer | Totale stroomhoeveelheid opgenomen door het net (7) = (4) + (5) - (6) |
|----------------------------|--|---------------------------------|---|--|--------|---------|---|
| | Centralen van de voortbrengers-verdelers | | Centralen van de industriële zelfvoortbrengers ² | Totaal voor België (4) = (1) + (2) + (3) | | | |
| | Gemeentebedrijven (1) | Particuliere maatschappijen (2) | | | | | |
| 1936-1938 Gemiddelde | 20,4 | 190 | 228 | 438 | 5,5 | 2,2 | 441 |
| 1954 Gemiddelde | 35,0 | 442 | 404 | 881 | 16,6 | 16,3 | 881 |
| 1955 Gemiddelde | 33,1 | 464 | 436 | 933 | 21,7 | 10,7 | 944 |
| 1955 Maart | 42,1 | 478 | 468 | 988 | 20,3 | 5,9 | 1.003 |
| April | 33,6 | 432 | 430 | 896 | 30,8 | 6,9 | 920 |
| Mei | 30,6 | 415 | 426 | 871 | 27,5 | 2,3 | 896 |
| Juni | 30,8 | 423 | 421 | 875 | 30,9 | 1,8 | 904 |
| Juli | 20,9 | 391 | 386 | 798 | 22,0 | 10,0 | 810 |
| Augustus | 28,3 | 450 | 420 | 899 | 22,7 | 13,0 | 908 |
| September | 29,8 | 476 | 425 | 931 | 18,1 | 6,0 | 943 |
| Oktober | 29,7 | 480 | 453 | 962 | 12,3 | 26,6 | 948 |
| November | 29,9 | 513 | 471 | 1.014 | 12,6 | 25,8 | 1.001 |
| December | 39,5 | 559 | 494 | 1.093 | 17,0 | 24,9 | 1.085 |
| 1956 Januari | 45,5 | 537 | 458 | 1.041 | 24,4 | 20,6 | 1.044 |
| Februari | 40,9 | 521 | 442 | 1.003 | 20,7 | 22,8 | 1.001 |
| Maart | 38,8 | 529 | 474 | 1.041 | 20,5 | 33,4 | 1.028 |
| April | 33,3 | 489 | 435 | 957 | 20,0 | 28,2 | 949 |
| Mei | 29,6 | 467 | 425 | 922 | 29,3 | 9,8 | 941 |

* Aantal centralen in werking in het begin van het jaar 1954 en 1955 : 218.

1 Netto-voortbrenging van de centralen hebbende een totaal opgesteld vermogen van meer dan 100 kW.

2 Tot december 1955 : bruto-voortbrenging.

V. — GAS
(Productie, Invoer en Uitvoer) ¹
(miljoenen kubieke meters)

59

Bron : Ministerie van Economische Zaken (Administratie van de Nijverheid).

| | Productie | | | | | Invoer | Uitvoer | Saldo invoer uitvoer | Totaal in België beschikbaar gas |
|-----------------------|--------------------------|--------------------|--|-----------------------------|--------|--------|--------------------|----------------------------|---|
| | der gas- fabrieken | der cokesfabrieken | | der steenkool- mijnen | totaal | | | | |
| | | totaal | waarvan productie voor rechtstreekse industriële leveringen | | | | | | |
| (1) | (2) | (3) | (4) | (5) = (1) + (2) + (4) | (6) | (7) | (8) = (6) - (7) | (9) = (5) + (8) | |
| 1954 Gemiddelde | 1,10 | 152,45 | 83,74 | 8,94 | 162 | 0,07 | 3,62 | -3,55 | 159 |
| 1955 Gemiddelde | 0,62 | 158,71 | 91,74 | 12,77 | 172 | 0,31 | 3,94 | -3,63 | 168 |
| 1955 Maart | 0,89 | 178,95 | 102,32 | 12,22 | 192 | 0,09 | 4,80 | -4,71 | 187 |
| April | 0,80 | 160,65 | 95,27 | 11,20 | 173 | 0,05 | 4,14 | -4,09 | 169 |
| Mei | 0,88 | 159,01 | 92,58 | 11,71 | 171 | 0,23 | 4,45 | -4,22 | 167 |
| Juni | 0,90 | 156,69 | 92,56 | 12,25 | 170 | 0,33 | 4,10 | -3,77 | 166 |
| Juli | 0,55 | 150,63 | 88,39 | 9,73 | 161 | 0,19 | 3,99 | -3,80 | 157 |
| Augustus | 0,43 | 158,15 | 95,36 | 10,48 | 169 | 0,43 | 2,51 | -2,08 | 167 |
| September | 0,40 | 155,69 | 90,85 | 12,60 | 169 | 0,38 | 4,31 | -3,93 | 165 |
| Oktober | 0,36 | 125,83 | 65,74 | 17,64 | 144 | 0,75 | 4,15 | -3,40 | 141 |
| November | 0,32 | 158,41 | 93,17 | 15,49 | 174 | 0,41 | 4,62 | -4,21 | 170 |
| December | 0,26 | 172,86 | 101,88 | 16,43 | 190 | 0,43 | 5,19 | -4,76 | 185 |
| 1956 Januari | 0,27 | 178,09 | 103,73 | 18,28 | 197 | 0,44 | 5,70 | -5,26 | 191 |
| Februari | 1,37 | 176,70 | 92,01 | 19,65 | 198 | 0,62 | 6,53 | -5,91 | 192 |
| Maart | 0,29 | 177,32 | 101,52 | 16,69 | 194 | 0,41 | 6,47 | -6,06 | 188 |
| April | 0,27 | 165,79 | 97,96 | 16,69 | 183 | 0,39 | 5,70 | -5,31 | 177 |
| Mei | 0,31 | 169,66 | 99,78 | 14,38 | 184 | 0,41 | 5,85 | -5,44 | 179 |

¹ Deze statistiek betreft de gasproductie verkregen door droge distillatie van de steenkolen in de gas- en cokesfabrieken, gas waarbij gebeurlijk watergas, luchtgas, restgas uit de scheikundige binding, gas uit de hoogovens en metaan worden gevoegd. Zij omvat eveneens de productie van metaan dat rechtstreeks uit de steenkolenmijnen komt, alsook het vloeibaar gemaakte petroleumgas dat in pijpleidingen wordt vervoerd; al die gassen dienen voor de openbare gasverdeling.

Onderhavige statistiek omvat niet de hoeveelheden watergas, luchtgas, restgas, gas uit de hoogovens, metaangas of vloeibaar gemaakt gas, die buiten de producerende fabriek worden vermengd met gas voortkomend uit de droge distillatie van steenkolen met uitzondering van het gas dat rechtstreeks aan de openbare distributie wordt geleverd. Zij omvat niet het gas dat door de cokesfabrieken wordt geproduceerd of ontvangen, noch het kolengas of het andere gas, die voor de dekking van de eigen behoeften, voor het stoken der ovens, enz. worden gebruikt.

N. B. — a) De gasproductie vermeld in de kolommen (1) (2) (3) (4) is voor de openbare voorziening bestemd.

b) De gasproductie vermeld in de kolom (3) is bestemd voor de rechtstreekse leveringen aan andere afdelingen van de vennootschappen waartoe de betrokken cokesfabrieken behoren of aan andere juridisch onafhankelijke nijverheidsvennootschappen.

c) De gasproductie vermeld in kolom (4) omvat het steenkolengas als dusdanig geleverd en het verbeterd steenkolengas, waarmee eventueel al dan niet verwerkt vloeibaar gemaakt petroleumgas aan gemengd werd.

d) Het gasvolume voortgebracht door de cokesfabrieken en steenkolenmijnen wordt herleid tot 4.250 kcal., 0° C., 760 mm Hg.

e) Het totale aantal cokesfabrieken (particuliere maatschappijen die in 1955 en 1956 gas produceerden) bedraagt 18.

VERBRUIK *

I. — VERBRUIKSINDEXCIJFERS

65¹

A. — Maandelijkse verkoopsindexcijfers : basis maandgemiddelde 1936-1938 = 100

Bron : Nationale Bank van België.

| Maand | Grootwarenhuis | | | | | | Winkels met bijhuizen | | Coöperaties en patroonwinkels | | | | | |
|-----------------|----------------|------|---------------|------|--|-------|--------------------------|------|-------------------------------|------|---------------|------|---------|------|
| | Kleding 1 | | Meubilering 1 | | Huishoudelijke artikelen en diversen 1 | | Voedingswaren | | Bakkerij | | Voedingswaren | | Kleding | |
| | 1954 | 1955 | 1954 | 1955 | 1954 | 1955 | 1954 | 1955 | 1954 | 1955 | 1954 | 1955 | 1954 | 1955 |
| Juni | 467 | 551 | 537 | 575 | 642 | 716 | 411 | 430 | 236 | 241 | 620 | 658 | 404 | 475 |
| Juli | 578 | 586 | 621 | 572 | 793 | 813 | 438 | 444 | 241 | 231 | 667 | 671 | 403 | 440 |
| Augustus | 379 | 572 | 536 | 514 | 699 | 753 | 419 | 422 | 227 | 231 | 616 | 662 | 413 | 425 |
| September | 499 | 491 | 620 | 667 | 695 | 771 | 408 | 446 | 235 | 235 | 637 | 672 | 541 | 591 |
| Oktober | 602 | 639 | 574 | 629 | 701 | 794 | 427 | 445 | 244 | 244 | 650 | 696 | 595 | 674 |
| November | 572 | 566 | 544 | 583 | 995 | 1.124 | 433 | 429 | 226 | 224 | 638 | 670 | 515 | 564 |
| December | 629 | 662 | 605 | 637 | 1.160 | 1.290 | 505 | 525 | 256 | 256 | 781 | 828 | 533 | 603 |
| | 1955 | 1956 | 1955 | 1956 | 1955 | 1956 | 1955 | 1956 | 1955 | 1956 | 1955 | 1956 | 1955 | 1956 |
| Januari | 421 | 593 | 543 | 581 | 615 | 688 | 431 | 446 | 223 | 225 | 674 | 706 | 716 | 707 |
| Februari | 366 | 377 | 550 | 520 | 604 | 609 | 423 | 456 | 220 | 235 | 647 | 744 | 527 | 589 |
| Maart | 460 | 601 | 626 | 700 | 661 | 837 | 446 | 488 | 247 | 258 | 698 | 755 | 574 | 686 |
| April | 565 | 528 | 636 | 643 | 742 | 765 | 445 | 425 | 241 | 230 | 664 | 665 | 582 | 567 |
| Mei | 518 | 608 | 624 | 668 | 718 | 835 | 424 | 465 | 234 | 233 | 659 | 703 | 521 | 587 |
| Juni | 551 | | 575 | 689 | 716 | 882 | 430 | | 241 | | 658 | | 475 | |

* Voor het verbruik van suiker, zie tabel nr 562.

¹ Gerectificeerde indexcijfers.

B. — Maandelijke verkoopsindexcijfers : basis maandgemiddelde 1953 = 100

65²

Bron : Nationaal Instituut voor de Statistiek.

| Maand | Grootwarenhuizen met menigvuldige afdelingen | | | | | | | | | | | | | | | | | | | | | |
|--------------|--|-------------|------------------|------------|--------|-------------------|--------------------|--------------------|-------------------------------------|----------|-------------|--------------------|--------|--------------------|-----------------------------------|--------|------------|-------------------|--------------|--------|--------|--------------------------------|
| | Algemeen indexcijfer | Voeding | | | | Kleding | | | | | Meubilering | | | Huishouden | | | Tabak | Boek-papierhandel | | Parf. | | |
| | | Bederfelijk | Niet bederfelijk | Restaurant | Totaal | Stoffen per meter | Bovenkleding heren | Bovenkleding dames | Linnen, ondergoed, hemden en hoeden | Totaal 1 | Textiel | Meubelen, luchters | Totaal | Huishoud-artikelen | Huishoudtoestellen, elektriciteit | Totaal | Rookgerief | Boekhandel | Papierhandel | Totaal | Toilet | Spelen, speelgoed, sport, reis |
| 1955 Juni | 107 | 112 | 102 | 106 | 108 | 103 | 124 | 110 | 132 | 115 | 94 | 116 | 104 | 107 | 108 | 107 | 111 | 80 | 79 | 79 | 111 | 80 |
| Juli | 118 | 105 | 110 | 114 | 108 | 102 | 138 | 123 | 169 | 133 | 107 | 118 | 112 | 115 | 125 | 116 | 114 | 99 | 83 | 85 | 131 | 115 |
| Augustus | 97 | 99 | 96 | 113 | 99 | 65 | 75 | 78 | 98 | 85 | 89 | 104 | 96 | 112 | 112 | 107 | 89 | 158 | 148 | 113 | 71 | 71 |
| September | 111 | 119 | 107 | 114 | 114 | 98 | 106 | 100 | 105 | 103 | 116 | 139 | 127 | 112 | 155 | 119 | 105 | 93 | 178 | 166 | 107 | 48 |
| Oktober | 120 | 126 | 113 | 123 | 121 | 108 | 168 | 147 | 126 | 131 | 106 | 108 | 107 | 114 | 182 | 123 | 109 | 111 | 103 | 105 | 107 | 84 |
| November | 131 | 120 | 129 | 126 | 123 | 99 | 131 | 106 | 126 | 119 | 102 | 100 | 101 | 99 | 160 | 109 | 120 | 256 | 139 | 156 | 106 | 378 |
| December | 158 | 158 | 186 | 147 | 166 | 91 | 139 | 119 | 165 | 146 | 108 | 115 | 111 | 140 | 206 | 151 | 248 | 264 | 219 | 225 | 161 | 226 |
| 1956 Januari | 107 | 123 | 111 | 119 | 119 | 98 | 90 | 85 | 135 | 107 | 133 | 89 | 113 | 99 | 140 | 106 | 114 | 97 | 105 | 104 | 99 | 38 |
| Februari | 96 | 138 | 127 | 97 | 130 | 79 | 61 | 55 | 89 | 77 | 87 | 93 | 90 | 91 | 136 | 99 | 100 | 90 | 85 | 85 | 89 | 31 |
| Maart | 132 | 158 | 157 | 136 | 155 | 139 | 148 | 131 | 131 | 128 | 132 | 126 | 129 | 127 | 144 | 130 | 126 | 122 | 108 | 110 | 123 | 66 |
| April | 110 | 124 | 114 | 128 | 121 | 114 | 136 | 107 | 108 | 108 | 113 | 110 | 112 | 112 | 143 | 117 | 101 | 95 | 97 | 97 | 107 | 60 |
| Mei | 119 | 119 | 116 | 118 | 119 | 158 | 134 | 139 | 129 | 111 | 130 | 120 | 120 | 117 | 161 | 125 | 105 | 86 | 92 | 91 | 113 | 84 |
| Juni | 120 | 128 | 118 | 123 | 124 | 101 | 145 | 105 | 145 | 120 | 114 | 125 | 119 | 122 | 163 | 129 | 126 | 97 | 89 | 90 | 120 | 95 |

1 Dit totaal omvat daarenboven : mercerie, linten, patronen; schoenen, pantoffels; allerlei opschikartikelen.

65³

| Maand | Grote ondernemingen gespecialiseerd in kleding | | | | Coöperaties | | | | | | | | | | Winkels met bijhuizen | | Groot-handel |
|--------------|--|-------|--------------------------------------|----------------------|-------------|----------------------------|---------|-------------|------------|-------|--------------------------|------------------------------|---------------------|---------------|--|----------|------------------------|
| | Heren | Dames | Ondergoed en bijkom. kleding-stukken | Algemeen indexcijfer | Bakkerij | Voeding (behalve bakkerij) | Kleding | Meubilering | Huishouden | Tabak | Boekhandel, papierhandel | Parfumerie, weelde-artikelen | Restaurant tea-room | Verschillende | Onderg. bijkom. kledingstukken, opschikartikelen | Schoenen | Algemene voedingswaren |
| | | | | | | | | | | | | | | | | | |
| 1955 Juni | 112 | 80 | 115 | 114 | 106 | 115 | 96 | 105 | 92 | 99 | 116 | 95 | 124 | 160 | 121 | 102 | 120 |
| Juli | 113 | 84 | 122 | 110 | 101 | 114 | 89 | 147 | 93 | 102 | 209 | 98 | 124 | 113 | 141 | 115 | 108 |
| Augustus | 69 | 52 | 44 | 109 | 102 | 114 | 80 | 113 | 97 | 101 | 180 | 102 | 112 | 128 | 90 | 70 | 119 |
| September | 93 | 89 | 57 | 116 | 104 | 118 | 111 | 179 | 98 | 96 | 136 | 80 | 108 | 124 | 87 | 95 | 117 |
| Oktober | 140 | 144 | 87 | 121 | 108 | 122 | 131 | 139 | 106 | 100 | 126 | 77 | 109 | 119 | 102 | 100 | 109 |
| November | 110 | 83 | 66 | 112 | 99 | 115 | 117 | 151 | 100 | 97 | 119 | 102 | 105 | 103 | 101 | 78 | 109 |
| December | 114 | 86 | 110 | 133 | 115 | 143 | 127 | 103 | 112 | 132 | 133 | 156 | 123 | 114 | 126 | 104 | 125 |
| 1956 Januari | 107 | 78 | 98 | 120 | 99 | 129 | 111 | 131 | 93 | 101 | 68 | 108 | 92 | 118 | 92 | 75 | 106 |
| Februari | 64 | 39 | 48 | 122 | 103 | 127 | 115 | 92 | 94 | 92 | 53 | 111 | 78 | 151 | 74 | 70 | 117 |
| Maart | 164 | 122 | 107 | 126 | 114 | 131 | 136 | 146 | 122 | 106 | 78 | 141 | 105 | 102 | 109 | 85 | 122 |
| April | 151 | 120 | 96 | 111 | 101 | 116 | 114 | 160 | 98 | 102 | 77 | 116 | 110 | 89 | 84 | 98 | |
| Mei | 144 | 116 | 100 | 117 | 102 | 122 | 119 | 123 | 109 | 90 | 89 | 138 | 117 | 108 | 110 | 134 | |
| Juni | 124 | 88 | 103 | | | | | | | | | | | | 104 | 99 | |

II. — TABAKSVERBRUIK (Produktie en invoer)

66

Bron : Administratie der Douanen en Accijnzen.

| Tijdvak | Sigaren | Sigarillo's | Sigaretten | Rook-, snuif- en pruim-tabak |
|------------------|-------------------|-------------|------------|------------------------------|
| | (miljoenen stuks) | | | (tonnen) |
| 1936-1938 Gemid. | 16,2 | 49,4 | 430 | 1.097 |
| 1954 Gemiddelde | 12,3 | 42,4 | 688 | 819 |
| 1955 Gemiddelde | 13,1 | 44,7 | 720 | 788 |
| 1955 Juli | 13,9 | 42,5 | 743 | 746 |
| Augustus | 12,0 | 40,5 | 820 | 821 |
| September | 15,9 | 51,4 | 735 | 800 |
| Oktober | 19,4 | 47,4 | 716 | 814 |
| November | 16,4 | 52,8 | 702 | 746 |
| December | 13,9 | 50,0 | 712 | 798 |
| 1956 Januari | 12,2 | 55,5 | 947 | 980 |
| Februari | 10,2 | 31,4 | 348 | 471 |
| Maart | 9,6 | 31,2 | 626 | 678 |
| April | 12,7 | 48,2 | 851 | 781 |
| Mei | 12,4 | 41,5 | 748 | 796 |
| Juni | 14,4 | 53,6 | 722 | 800 |
| Juli | 12,4 | 46,4 | 830 | 798 |

III. — SLACHTINGEN IN DE 12 VOOR- NAAMSTE SLACHTHUIZEN VAN HET LAND

67

| Tijdvak | Grootvee (Ossen, stieren, koeten, varzen) | Paarden | Kalveren | Varkens, biggen | Schapen, lammeren, geiten |
|------------------|---|---------|----------|-----------------|---------------------------|
| | (duizenden) | | | | |
| 1936-1938 Gemid. | 16,5 | 0,7 | 12,2 | 26,7 | 6,5 |
| 1954 Gemiddelde | 20,1 | 4,1 | 11,1 | 31,6 | 6,1 |
| 1955 Gemiddelde | 21,0 | 3,7 | 10,9 | 31,3 | 5,6 |
| 1955 Juni 1 | 20,3 | 3,1 | 13,0 | 31,4 | 1,7 |
| Juli | 18,4 | 3,1 | 10,1 | 28,0 | 1,3 |
| Augustus | 21,8 | 3,6 | 11,5 | 34,0 | 1,8 |
| September | 21,7 | 3,6 | 9,5 | 29,6 | 3,8 |
| Oktober | 21,7 | 3,9 | 9,3 | 32,9 | 9,5 |
| November | 23,2 | 4,3 | 9,5 | 34,0 | 13,1 |
| December | 19,5 | 4,2 | 8,2 | 31,1 | 9,5 |
| 1956 Januari | 20,5 | 4,2 | 8,5 | 33,7 | 9,1 |
| Februari | 20,2 | 3,8 | 10,1 | 34,7 | 8,6 |
| Maart | 18,3 | 3,8 | 10,9 | 31,1 | 3,5 |
| April | 19,4 | 3,6 | 10,9 | 33,0 | 2,4 |
| Mei | 20,0 | 3,5 | 12,1 | 36,0 | 2,4 |
| Juni | 16,7 | 3,2 | 9,3 | 32,0 | 1,8 |

1 Raming.

VERVOER

I. — BEDRIJVIGHEID VAN DE NATIONALE MAATSCHAPPIJ VAN BELGISCHE SPOORWEGEN 70¹

c) Bedrijfsontvangsten en -uitgaven

(miljoenen franken)

| Tijdvak | Ontvangsten | | | | Uitgaven | Overschot der totale ontvangsten op de uitgaven | Bedrijfs-coëfficiënt |
|------------------------------------|---------------------|----------|-----------------------|--------|----------|---|----------------------|
| | Reizigers en bagage | Goederen | Diversen ² | Totaal | | | |
| 1938 Gemiddelde ¹ | 74 | 147 | 5 | 226 | 239 | — 13 | 106 |
| 1954 Gemiddelde | 291 | 557 | 107 | 955 | 956 | — 1 | 100 |
| 1955 Gemiddelde | 319 | 604 | 111 | 1.034 | 996 | 38 | 96 |
| 1955 Januari | 313 | 575 | 116 | 1.004 | 1.019 | — 15 | 101 |
| Februari | 265 | 549 | 105 | 919 | 973 | — 54 | 106 |
| Maart | 296 | 632 | 107 | 1.035 | 1.021 | 14 | 99 |
| April | 315 | 611 | 109 | 1.035 | 999 | 36 | 97 |
| Mei | 315 | 591 | 109 | 1.015 | 971 | 44 | 96 |
| Juni | 321 | 611 | 108 | 1.040 | 985 | 55 | 95 |
| Juli | 400 | 527 | 124 | 1.051 | 997 | 54 | 95 |
| Augustus | 369 | 597 | 109 | 1.075 | 1.011 | 64 | 94 |
| September | 331 | 625 | 108 | 1.064 | 1.006 | 58 | 94 |
| Oktober | 307 | 648 | 113 | 1.068 | 1.009 | 59 | 94 |
| November | 284 | 657 | 109 | 1.050 | 986 | 64 | 94 |
| December | 313 | 629 | 118 | 1.060 | 978 | 82 | 92 |
| 1956 Januari | 325 | 584 | 140 | 1.049 | 1.015 | 34 | 97 |
| Februari | 271 | 566 | 126 | 963 | 1.022 | — 59 | 106 |
| Maart | 308 | 706 | 137 | 1.151 | 1.035 | 116 | 90 |

¹ Nord-Belge inbegrepen.

² Incl. de toelagen van de Staat als vergoeding voor de ontoereikende tarieven en de verhoging van de prijs der brandstoffen.

b) Aantal wagens aan de nijverheid geleverd¹

c) Transportstatistiek 1° Algemeen spoorverkeer

70²

| Tijdvak | A | B | C | A+C | Reizigers | | Wagenladingen ² | | | | |
|------------------------------------|-----|-----|----|-------------|-----------|---------------|----------------------------|---------------------------|-------------------|----------|-------|
| | | | | | Aantal | Reizigers-km. | Vervoerde tonnen | Ton-km. | | | Total |
| | | | | | | | | Belgisch binnenl. vervoer | Internat. vervoer | Doorvoer | |
| (duizenden) | | | | (miljoenen) | duizenden | (miljoenen) | | | | | |
| 1938 Gemiddelde ³ | 389 | 115 | 91 | 480 | 16,8 | 535 | 6.169 | 186 | 154 | 88 | 428 |
| 1954 Gemiddelde | 264 | 97 | 58 | 322 | 18,9 | 630 | 5.104 | 162 | 218 | 90 | 470 |
| 1955 Gemiddelde | 279 | 100 | 67 | 346 | 19,4 | 654 | 5.745 | 175 | 261 | 111 | 547 |
| 1955 Maart | 285 | 118 | 70 | 355 | 19,8 | 627 | 5.866 | 162 | 280 | 110 | 551 |
| April | 280 | 101 | 68 | 348 | 19,4 | 643 | 5.760 | 179 | 255 | 109 | 543 |
| Mei | 260 | 90 | 67 | 327 | 19,7 | 641 | 5.486 | 166 | 254 | 107 | 527 |
| Juni | 283 | 96 | 68 | 351 | 19,1 | 657 | 5.857 | 181 | 257 | 111 | 549 |
| Juli | 242 | 78 | 64 | 306 | 17,3 | 701 | 4.953 | 149 | 241 | 94 | 484 |
| Augustus | 288 | 97 | 65 | 353 | 17,9 | 681 | 5.814 | 183 | 257 | 108 | 548 |
| September | 300 | 98 | 68 | 368 | 19,8 | 659 | 5.935 | 193 | 262 | 101 | 555 |
| Oktober | 302 | 95 | 69 | 371 | 19,8 | 647 | 6.210 | 197 | 268 | 106 | 571 |
| November | 297 | 97 | 71 | 368 | 20,6 | 670 | 6.224 | 197 | 268 | 129 | 594 |
| December | 298 | 106 | 76 | 374 | 21,0 | 683 | 6.276 | 184 | 286 | 146 | 617 |
| 1956 Januari | 263 | 99 | 64 | 327 | 20,4 | 660 | 5.592 | 162 | 261 | 118 | 541 |
| Februari | 225 | 81 | 63 | 288 | 19,2 | 596 | 4.799 | 143 | 235 | 138 | 516 |
| Maart | 305 | 108 | 78 | 383 | 21,2 | 685 | 6.463 | 201 | 295 | 153 | 649 |
| April | 277 | 96 | 64 | 341 | 21,0 | 692 | 5.851 | | | | 551 |
| Mei | 284 | 96 | 63 | 347 | | | 5.772 | | | | 547 |

A. — Aantal wagens aan de nijverheid afgeleverd en belast bij het vertrek aan de Belgische stations (incl. deze voor het vervoer van kolen, cokes en briketten).

B. — Aantal wagens meer speciaal voor het vervoer van kolen, cokes en briketten afgeleverd.

C. — Aantal geladen wagens komend van vreemde netten en bestemd, hetzij voor stations van het net van de Maatschappij, hetzij voor stations van andere netten.

¹ Spoorwagens van de Nationale Maatschappij en van particulieren.

² Vanaf januari 1956, militair vervoer inbegrepen.

³ Nord-Belge inbegrepen, behalve wat de ton-km betreft.

1. — **BEDRIJVIGHEID VAN DE NATIONALE MAATSCHAPPIJ VAN BELGISCHE SPOORWEGEN** (vervolg)

c) **Transportstatistiek**

70³

2° **Vervoer der voornaamste zware goederen**

A. — **Gezamenlijk verkeer** ¹

| Tijdvak | Tonnen- km. | Totaal | Landbouw- en voedings- produkten | Brand- stoffen, oliën en vetten | Ertsen | Metaal- waren | Bouw- materiaal, produkten der groef- bedrijven | Textiel | Scheikundige produkten | Diversen |
|---------------------|----------------|--------|--|--|--------|------------------|---|---------|---------------------------|----------|
| | (miljoenen) | | | | | | | | | |
| 1954 Gemiddelde ... | 470 | 5.103 | 194 | 2.239 | 794 | 681 | 894 | 27 | 254 | 20 |
| 1955 Gemiddelde ... | 547 | 5.745 | 185 | 2.504 | 946 | 792 | 1.011 | 27 | 259 | 21 |
| 1955 Januari | 518 | 5.393 | 112 | 2.752 | 852 | 755 | 623 | 22 | 259 | 18 |
| Februari ... | 501 | 5.163 | 108 | 2.486 | 861 | 761 | 669 | 20 | 239 | 19 |
| Maart | 551 | 5.866 | 127 | 2.879 | 908 | 872 | 767 | 22 | 268 | 23 |
| April | 543 | 5.760 | 117 | 2.507 | 983 | 800 | 1.088 | 19 | 225 | 21 |
| Mei | 527 | 5.486 | 110 | 2.346 | 956 | 753 | 1.048 | 18 | 236 | 19 |
| Juni | 549 | 5.857 | 106 | 2.521 | 962 | 779 | 1.206 | 18 | 245 | 20 |
| Juli | 484 | 4.953 | 88 | 2.084 | 924 | 601 | 1.004 | 15 | 218 | 19 |
| Augustus ... | 548 | 5.814 | 83 | 2.509 | 976 | 767 | 1.154 | 43 | 264 | 18 |
| September ... | 555 | 5.935 | 94 | 2.499 | 961 | 767 | 1.232 | 81 | 281 | 20 |
| Oktober | 571 | 6.210 | 450 | 2.412 | 983 | 833 | 1.267 | 19 | 224 | 22 |
| November ... | 594 | 6.224 | 569 | 2.405 | 957 | 861 | 1.070 | 22 | 316 | 24 |
| December | 617 | 6.276 | 257 | 2.650 | 1.034 | 951 | 1.009 | 23 | 330 | 22 |
| 1956 Januari | 541 | 5.592 | 108 | 2.474 | 961 | 861 | 796 | 19 | 304 | 69 |
| Februari | 516 | 4.799 | 114 | 2.056 | 798 | 897 | 488 | 23 | 348 | 75 |
| Maart | 649 | 6.463 | 180 | 2.741 | 1.063 | 1.040 | 1.004 | 27 | 338 | 70 |

¹ Vanaf januari 1956, militair vervoer *inbegrepen*.

B. — **Belgisch binnenlands verkeer** ¹

70⁴

| Tijdvak | Totaal | Landbouw- en voedings- produkten | Brand- stoffen, oliën en vetten | Ertsen | Metaal- waren | Bouw- materiaal, produkten der groef- bedrijven | Textiel | Scheikundige produkten | Diversen | II |
|---------------------|--------|--|--|--------|------------------|---|---------|---------------------------|----------|---|
| | | | | | | | | | | Nationale Maatsch. van Buurt- spoorweg- Vervoerde T.-km. (duizend.) |
| (duizenden tonnen) | | | | | | | | | | |
| 1954 Gemiddelde ... | 2.867 | 100 | 1.546 | 171 | 268 | 636 | 8 | 135 | 3 | 1.423 |
| 1955 Gemiddelde ... | 3.028 | 95 | 1.625 | 180 | 307 | 688 | 8 | 122 | 3 | 1.201 |
| 1955 Januari | 2.833 | 32 | 1.834 | 162 | 279 | 391 | 2 | 130 | 3 | 791 |
| Februari ... | 2.636 | 30 | 1.626 | 146 | 287 | 417 | 1 | 127 | 3 | 716 |
| Maart | 2.956 | 32 | 1.796 | 151 | 343 | 487 | 2 | 141 | 4 | 691 |
| April | 3.124 | 28 | 1.692 | 182 | 318 | 773 | 2 | 126 | 3 | 898 |
| Mei | 2.839 | 25 | 1.504 | 190 | 304 | 749 | 1 | 114 | 2 | 884 |
| Juni | 3.135 | 26 | 1.587 | 197 | 312 | 871 | 2 | 137 | 3 | 929 |
| Juli | 2.515 | 29 | 1.264 | 180 | 238 | 696 | 1 | 105 | 2 | 781 |
| Augustus ... | 3.078 | 27 | 1.580 | 190 | 311 | 827 | 23 | 117 | 3 | 957 |
| September ... | 3.194 | 33 | 1.621 | 183 | 327 | 844 | 52 | 131 | 3 | 1.021 |
| Oktober | 3.399 | 330 | 1.594 | 191 | 325 | 867 | 3 | 87 | 2 | 2.744 |
| November ... | 3.371 | 419 | 1.629 | 190 | 299 | 710 | 1 | 120 | 3 | 2.453 |
| December | 3.206 | 131 | 1.771 | 198 | 341 | 629 | 2 | 133 | 1 | 1.552 |
| 1956 Januari | 2.866 | 28 | 1.669 | 156 | 338 | 530 | 1 | 128 | 16 | 690 |
| Februari | 2.229 | 31 | 1.405 | 111 | 297 | 256 | 1 | 115 | 13 | 368 |
| Maart | 3.300 | 39 | 1.864 | 170 | 369 | 676 | 2 | 164 | 16 | 795 |

¹ Vanaf januari 1956, militair vervoer *inbegrepen*.

* De cijfers voor april en mei belopen respectievelijk 818 en 790.

III. — HAVENVERKEER

71¹

a) Haven van Antwerpen

Bronnen : Havendienst der stad Antwerpen en Nationaal Instituut voor de Statistiek.

| Tijdvak | Zeevaart | | | | | | Binnenvaart | | | | | |
|-----------------|----------------|---|-------------------------------------|----------------|-----------|-------------------------------------|----------------|--|-------------------------------------|----------------|-----------|-------------------------------------|
| | Aangekomen | | | Vertrokken | | | Aangekomen | | | Vertrokken | | |
| | Aantal schepen | Belgische netto-tonne-maat (duizend. register-tonnen) | Goederen (duizend. metrieke tonnen) | Aantal schepen | | Goederen (duizend. metrieke tonnen) | Aantal schepen | Laad-vermogen (duizend. m ³) | Goederen (duizend. metrieke tonnen) | Aantal schepen | | Goederen (duizend. metrieke tonnen) |
| | | | | geladen | op balast | | | | | geladen | op balast | |
| | | | | | | | | | | | | |
| | | | | | | | | | | | | |
| 1954 Gemiddelde | 1.075 | 2.634 | 1.276 | 924 | 150 | 1.091 | 3.563 | 1.561 | 679 | 3.575 | 1.570 | 853 |
| 1955 Gemiddelde | 1.144 | 2.830 | 1.439 | 979 | 163 | 1.234 | 3.632 | 1.636 | 697 | 3.640 | 1.643 | 934 |
| 1955 Juni | 1.069 | 2.650 | 1.397 | 930 | 159 | 1.322 | 3.609 | 1.636 | 726 | 3.569 | 1.606 | 923 |
| Juli | 770 | 1.989 | 1.088 | 587 | 147 | 673 | 3.006 | 1.333 | 508 | 3.012 | 1.344 | 793 |
| Augustus | 1.236 | 3.048 | 1.604 | 1.083 | 172 | 934 | 3.583 | 1.607 | 682 | 3.887 | 1.766 | 1.063 |
| September | 1.224 | 3.120 | 1.660 | 999 | 201 | 1.167 | 3.802 | 1.727 | 722 | 3.691 | 1.686 | 986 |
| Oktober | 1.183 | 2.895 | 1.540 | 984 | 189 | 1.425 | 3.967 | 1.797 | 741 | 3.833 | 1.717 | 1.009 |
| November | 1.263 | 3.144 | 1.593 | 1.091 | 185 | 1.036 | 3.749 | 1.688 | 654 | 3.775 | 1.703 | 993 |
| December | 1.257 | 3.165 | 1.644 | 1.081 | 187 | 1.782 | 3.744 | 1.676 | 617 | 3.941 | 1.786 | 1.109 |
| 1956 Januari | 1.243 | 2.983 | 1.414 | 1.057 | 171 | 1.321 | 3.845 | 1.775 | 759 | 3.771 | 1.696 | 1.049 |
| Februari | 1.169 | 2.943 | 1.671 | 967 | 169 | 1.426 | 1.809 | 822 | 244 | 1.723 | 800 | 541 |
| Maart | 1.392 | 3.192 | 1.958 | 1.209 | 240 | 1.262 | 4.000 | 1.804 | 695 | 4.254 | 1.941 | 1.270 |
| April | 1.309 | 3.150 | | 1.100 | 182 | | 4.043 | 1.909 | 790 | 3.975 | 1.879 | 1.163 |
| Mei | 1.281 | 3.091 | | 1.117 | 180 | | 4.202 | 1.923 | 781 | 3.998 | 1.816 | 1.123 |
| Juni | 1.343 | 3.245 | | 1.149 | 197 | | 4.253 | 1.920 | 734 | 4.078 | 1.856 | 1.166 |

1 Internationaal verkeer. — 2 Internationaal en binnenlands verkeer.

b) Haven van Gent

71²

Bronnen : Havendienst van Gent en Nationaal Instituut voor de Statistiek.

| Tijdvak | Zeevaart | | | | | | Binnenvaart | |
|-----------------|----------------|-------------------------------------|--|----------------|-------------------------------------|--|-------------|---------|
| | Aangekomen | | | Vertrokken | | | Goederen 1 | |
| | Aantal schepen | Tonnemaat (duizenden register-ton.) | Goederen (duizenden metrieke tonnen) 1 | Aantal schepen | Tonnemaat (duizenden register-ton.) | Goederen (duizenden metrieke tonnen) 1 | Gelost | Geladen |
| | | | | | | | | |
| 1954 Gemiddelde | 146 | 119 | 113 | 144 | 115 | 85 | 133 | 62 |
| 1955 Gemiddelde | 184 | 154 | 155 | 182 | 152 | 118 | 144 | 155 |
| 1955 Juli | 242 | 201 | 183 | 242 | 207 | 120 | 156 | 170 |
| Augustus | 186 | 151 | 228 | 199 | 162 | 137 | 184 | 218 |
| September | 179 | 164 | 150 | 171 | 157 | 103 | 152 | 196 |
| Oktober | 166 | 144 | 189 | 165 | 151 | 88 | 185 | 212 |
| November | 153 | 129 | 175 | 149 | 127 | 64 | 129 | 131 |
| December | 216 | 180 | 162 | 208 | 166 | 106 | 112 | 97 |
| 1956 Januari | 208 | 183 | 175 | 203 | 170 | 91 | 101 | 87 |
| Februari | 177 | 154 | 134 | 184 | 166 | 103 | 53 | 65 |
| Maart | 205 | 182 | 221 | 198 | 189 | 89 | 103 | 63 |
| April | 183 | 146 | | 188 | 134 | | | |
| Mei | 200 | 178 | | 203 | 183 | | | |
| Juni | 191 | 183 | | 186 | 178 | | | |
| Juli | 201 | 175 | | 197 | 187 | | | |

1 Internationaal verkeer.

IV. — ALGEMENE BEWEGING DER BINNENSCHIEPVAART

72

Bron : Nationaal Instituut voor de Statistiek.

| Tijdvak | Geladen schepen | | | | | | | | | | | | | | | | | | | |
|-----------------|-----------------|-------|--------|-----|---------|-------|-----------|-------|----------------|-------|-----------------------------|-------|--------|------|---------|--|-----------|--|---------------------|--|
| | Binnen-verkeer | | Invoer | | Uitvoer | | Door-voer | | Gehele verkeer | | Binnen-verkeer | | Invoer | | Uitvoer | | Door-voer | | Gehele verkeer | |
| | | | | | | | | | | | | | | | | | | | | |
| | (aantal) | | | | | | | | | | (duizenden metrieke tonnen) | | | | | | | | (miljoenen ton-km.) | |
| 1954 Gemiddelde | 6.838 | 3.672 | 2.914 | 580 | 14.004 | 1.745 | 1.317 | 1.062 | 134 | 4.258 | 169,7 | 86,2 | 69,3 | 17,8 | 343,0 | | | | | |
| 1955 Gemiddelde | 7.161 | 3.845 | 3.379 | 698 | 15.083 | 1.881 | 1.370 | 1.319 | 167 | 4.737 | 184,8 | 92,1 | 84,8 | 23,1 | 384,8 | | | | | |
| 1955 Maart | 6.417 | 3.578 | 3.036 | 596 | 13.627 | 1.792 | 1.283 | 1.276 | 143 | 4.494 | 178,7 | 83,7 | 81,8 | 19,4 | 363,6 | | | | | |
| April | 7.070 | 3.996 | 3.504 | 644 | 15.214 | 1.842 | 1.417 | 1.352 | 156 | 4.767 | 183,4 | 99,1 | 85,6 | 20,6 | 388,7 | | | | | |
| Mei | 7.584 | 4.205 | 3.710 | 699 | 16.198 | 1.938 | 1.478 | 1.369 | 163 | 4.948 | 196,1 | 102,2 | 90,5 | 22,6 | 411,4 | | | | | |
| Juni | 7.200 | 4.534 | 3.928 | 768 | 16.430 | 1.869 | 1.629 | 1.524 | 182 | 5.204 | 186,4 | 111,4 | 93,3 | 25,3 | 416,4 | | | | | |
| Juli | 6.870 | 4.224 | 3.672 | 824 | 15.590 | 1.738 | 1.459 | 1.428 | 197 | 4.822 | 171,3 | 104,6 | 91,1 | 27,3 | 394,3 | | | | | |
| Augustus | 7.583 | 4.285 | 3.811 | 732 | 16.411 | 1.929 | 1.434 | 1.496 | 180 | 5.039 | 191,6 | 94,4 | 94,9 | 24,4 | 405,3 | | | | | |
| September | 8.024 | 4.013 | 3.723 | 738 | 16.498 | 2.111 | 1.377 | 1.409 | 177 | 5.074 | 197,5 | 93,4 | 89,8 | 24,9 | 405,6 | | | | | |
| Oktober | 8.187 | 4.216 | 3.583 | 742 | 16.728 | 2.129 | 1.507 | 1.398 | 182 | 5.216 | 206,3 | 100,6 | 89,9 | 26,0 | 422,8 | | | | | |
| November | 7.394 | 3.728 | 3.118 | 747 | 14.987 | 1.934 | 1.322 | 1.130 | 180 | 4.566 | 180,5 | 91,8 | 70,9 | 25,7 | 368,9 | | | | | |
| December | 7.661 | 3.484 | 3.078 | 875 | 15.098 | 2.038 | 1.261 | 1.167 | 204 | 4.670 | 193,9 | 83,9 | 79,0 | 28,4 | 385,2 | | | | | |
| 1956 Januari | 6.839 | 3.120 | 3.054 | 626 | 13.639 | 1.886 | 1.145 | 1.157 | 150 | 4.338 | 186,8 | 71,6 | 74,8 | 22,0 | 355,2 | | | | | |
| Februari | 2.701 | 1.140 | 1.069 | 217 | 5.127 | 716 | 457 | 442 | 51 | 1.666 | 51,8 | 22,0 | 24,8 | 7,7 | 106,3 | | | | | |
| Maart | 7.186 | 3.448 | 3.055 | 702 | 14.391 | 1.978 | 1.251 | 1.191 | 167 | 4.587 | 197,5 | 77,4 | 76,3 | 23,1 | 374,3 | | | | | |

BUITENLANDSE HANDEL

VAN DE BELGISCH-LUXEMBURGSE ECONOMISCHE UNIE

NOMENCLATUUR DER AFDELINGEN VAN DE BIJZONDERE HANDEL VOLGENS DE TYPE-CLASSIFICATIE VAN DE INTERNATIONALE HANDEL (T.C.I.H.)

75

Bron : Nationaal Instituut voor de Statistiek.

| Tijdvak | (0) Voedings- waren | (1) Dran- ken en tabak | (2) Niet eetbare grond- stoffen behalve brand- stoffen | (3) Mine- rale brand- stoffen, smeer- middel. en der- gelijke prod. | (4) Oliën en vetten van dierlijke of plant- aardige oorsprong | (5) Schei- kundige produk- ten | (6) Fabri- katen hoofdza- kelijk gerang- schikt volgens grond- stof | (7) Ma- chines en vervoer- materiaal | (8) Diverse fabri- katen | (9) Niet elders genoem- de goe- deren | Totaal | Gemid- delde prijs per ton (fran- ken) | Uitvoer-(+) of invoersaldo (-) van de han- delbalans (miljoenen franken) | Verhou- ding van uitvoer tot invoer in pct. |
|-----------------------------------|---------------------------|---------------------------------|---|--|--|--|--|---|-----------------------------------|--|--------|---|---|--|
| <i>Waarde (miljoenen franken)</i> | | | | | | | | | | | | | | |
| <i>Invoer.</i> | | | | | | | | | | | | | | |
| 1955 Juni | 1.548 | 197 | 2.354 | 1.127 | 165 | 609 | 2.470 | 1.987 | 510 | 107 | 11.074 | 2.602 | | |
| Juli | 1.265 | 165 | 2.701 | 1.183 | 149 | 595 | 2.918 | 1.990 | 477 | 90 | 11.533 | 2.818 | | |
| Augustus ... | 1.473 | 148 | 2.959 | 1.183 | 143 | 608 | 2.510 | 1.608 | 523 | 97 | 11.252 | 2.560 | | |
| September ... | 1.619 | 182 | 2.667 | 1.278 | 140 | 606 | 2.791 | 1.778 | 620 | 109 | 11.790 | 2.655 | | |
| Oktober | 1.919 | 181 | 2.805 | 1.257 | 150 | 715 | 3.524 | 1.782 | 624 | 97 | 13.054 | 2.858 | | |
| November | 1.764 | 198 | 2.974 | 1.262 | 110 | 746 | 2.834 | 1.772 | 548 | 107 | 12.315 | 2.847 | | |
| December ... | 1.708 | 227 | 3.057 | 1.362 | 114 | 744 | 3.021 | 2.336 | 537 | 127 | 13.233 | 3.091 | | |
| 1956 Januari | 1.594 | 157 | 3.133 | 1.259 | 143 | 676 | 2.967 | 1.950 | 433 | 35 | 12.347 | 3.074 | | |
| Februari | 1.398 | 139 | 2.540 | 1.204 | 129 | 640 | 3.017 | 2.074 | 494 | 40 | 11.675 | 3.548 | | |
| Maart | 1.877 | 184 | 2.946 | 1.537 | 240 | 770 | 3.014 | 2.635 | 671 | 63 | 13.937 | 3.155 | | |
| April | | | | | | | | | | | 13.241 | 2.956 | | |
| Mei | | | | | | | | | | | 13.601 | 3.008 | | |
| Juni | | | | | | | | | | | 13.639 | 2.923 | | |
| <i>Uitvoer.</i> | | | | | | | | | | | | | | |
| 1955 Juni | 416 | 20 | 932 | 862 | 94 | 760 | 7.114 | 1.222 | 401 | 155 | 11.976 | 4.244 | + 902 | 108,1 |
| Juli | 384 | 23 | 764 | 733 | 96 | 574 | 5.364 | 1.046 | 364 | 106 | 9.454 | 4.132 | - 2.079 | 82,0 |
| Augustus ... | 336 | 29 | 825 | 716 | 63 | 730 | 5.828 | 1.232 | 441 | 119 | 10.319 | 4.166 | - 933 | 91,7 |
| September ... | 341 | 22 | 797 | 914 | 71 | 848 | 6.853 | 1.198 | 538 | 132 | 11.714 | 4.324 | - 76 | 99,4 |
| Oktober | 513 | 19 | 905 | 922 | 75 | 818 | 8.103 | 1.457 | 567 | 160 | 13.539 | 4.746 | + 485 | 103,7 |
| November ... | 548 | 18 | 846 | 751 | 66 | 570 | 6.922 | 1.439 | 533 | 120 | 11.813 | 5.087 | - 502 | 95,9 |
| December ... | 634 | 20 | 1.014 | 892 | 87 | 1.124 | 8.525 | 1.333 | 605 | 190 | 14.424 | 4.671 | + 1.191 | 109,0 |
| 1956 Januari | 493 | 18 | 928 | 913 | 85 | 893 | 7.791 | 1.334 | 471 | 149 | 13.075 | 5.064 | + 728 | 105,9 |
| Februari | 439 | 17 | 844 | 521 | 103 | 885 | 6.994 | 1.288 | 478 | 156 | 11.725 | 6.263 | + 50 | 100,5 |
| Maart | 524 | 30 | 882 | 730 | 119 | 863 | 7.883 | 1.587 | 557 | 155 | 13.330 | 6.096 | - 607 | 95,6 |
| April | 600 | 21 | 860 | 927 | 130 | 818 | 7.845 | 1.687 | 553 | 152 | 13.593 | 4.988 | + 352 | 102,7 |
| Mei | | | | | | | | | | | 14.179 | 4.873 | + 578 | 104,2 |
| Juni | | | | | | | | | | | 13.887 | 4.720 | + 248 | 101,8 |
| <i>Gewicht (duizenden tonnen)</i> | | | | | | | | | | | | | | |
| <i>Invoer.</i> | | | | | | | | | | | | | | |
| 1955 Juni | 258 | 10,6 | 2.463 | 1.183 | 13,2 | 117 | 172 | 32,8 | 5,5 | 1,6 | 4.256 | | | |
| Juli | 191 | 9,4 | 2.345 | 1.226 | 11,8 | 112 | 150 | 40,1 | 5,1 | 0,9 | 4.092 | | | |
| Augustus ... | 231 | 8,7 | 2.562 | 1.275 | 11,9 | 106 | 152 | 42,1 | 5,1 | 1,8 | 4.396 | | | |
| September ... | 257 | 9,9 | 2.499 | 1.358 | 11,2 | 108 | 163 | 26,9 | 6,1 | 1,7 | 4.441 | | | |
| Oktober | 364 | 9,9 | 2.550 | 1.272 | 12,4 | 143 | 165 | 42,8 | 5,9 | 2,2 | 4.567 | | | |
| November ... | 355 | 10,3 | 2.324 | 1.294 | 9,4 | 147 | 149 | 27,4 | 5,6 | 3,0 | 4.325 | | | |
| December ... | 260 | 11,5 | 2.248 | 1.389 | 9,5 | 148 | 170 | 36,5 | 5,5 | 3,1 | 4.281 | | | |
| 1956 Januari | 245 | 9,3 | 2.108 | 1.296 | 11,5 | 141 | 165 | 33,8 | 4,5 | 1,8 | 4.016 | | | |
| Februari | 206 | 6,9 | 1.634 | 1.149 | 10,8 | 122 | 123 | 31,4 | 4,6 | 2,1 | 3.290 | | | |
| Maart | 280 | 10,9 | 2.239 | 1.465 | 19,3 | 175 | 165 | 52,6 | 5,9 | 3,7 | 4.417 | | | |
| April | | | | | | | | | | | 4.479 | | | |
| Mei | | | | | | | | | | | 4.521 | | | |
| Juni | | | | | | | | | | | 4.666 | | | |
| <i>Uitvoer.</i> | | | | | | | | | | | | | | |
| 1955 Juni | 99 | 1,9 | 514 | 950 | 6,6 | 308 | 850 | 25,5 | 5,3 | 61,2 | 2.822 | | | |
| Juli | 71 | 2,2 | 460 | 797 | 6,7 | 209 | 664 | 33,4 | 4,0 | 40,6 | 2.288 | | | |
| Augustus ... | 53 | 3,0 | 464 | 759 | 4,6 | 346 | 777 | 26,3 | 4,8 | 39,9 | 2.477 | | | |
| September ... | 51 | 2,1 | 489 | 904 | 5,3 | 356 | 814 | 27,0 | 5,1 | 55,3 | 2.709 | | | |
| Oktober | 85 | 1,0 | 459 | 957 | 5,4 | 303 | 941 | 29,4 | 6,0 | 66,4 | 2.853 | | | |
| November ... | 100 | 5,8 | 402 | 746 | 4,9 | 208 | 772 | 28,3 | 5,0 | 49,9 | 2.322 | | | |
| December ... | 111 | 1,7 | 453 | 894 | 6,2 | 448 | 1.054 | 26,3 | 6,5 | 87,6 | 3.088 | | | |
| 1956 Januari | 83 | 1,4 | 380 | 857 | 5,9 | 341 | 815 | 24,7 | 5,3 | 68,8 | 2.582 | | | |
| Februari | 64 | 2,5 | 230 | 466 | 7,1 | 336 | 661 | 26,7 | 5,1 | 74,0 | 1.872 | | | |
| Maart | 56 | 1,3 | 289 | 648 | 7,9 | 286 | 789 | 31,7 | 6,4 | 71,0 | 2.186 | | | |
| April | 89 | 1,8 | 531 | 827 | 8,4 | 317 | 848 | 36,7 | 6,3 | 59,9 | 2.725 | | | |
| Mei | | | | | | | | | | | 2.910 | | | |
| Juni | | | | | | | | | | | 2.942 | | | |

WERKLOOSHEID

I. — GEHELE EN GEDEELTELIJKE WERKLOOSHEID

81¹

Bron : Rijkdienst voor Arbeidsbemiddeling en Werkloosheid.

| Tijdvak | Aantal gecontroleerde werklozen | | | | | | Verloren werkdagen | | |
|--------------------|---------------------------------|--------------------------------------|--------|------------------|--------------------------------------|--------|--------------------|--------------------------------------|--------|
| | Ingeschreven tijdens de maand | | | Daggemiddelden | | | geheel werklozen | gedeelte­lijk on toevallig werklozen | Totaal |
| | geheel werklozen | gedeelte­lijk en toevallig werklozen | Totaal | geheel werklozen | gedeelte­lijk en toevallig werklozen | Totaal | | | |
| | (duizenden) | | | | | | (duizenden) | | |
| 1955 Juli | 121 | 134 | 255 | 90 | 36 | 126 | 2.618 | 1.031 | 3.649 |
| Augustus | 109 | 99 | 208 | 83 | 28 | 111 | 1.905 | 646 | 2.551 |
| September | 109 | 105 | 214 | 81 | 29 | 110 | 1.878 | 658 | 2.536 |
| Oktober | 116 | 125 | 241 | 82 | 31 | 113 | 2.383 | 894 | 3.277 |
| November | 124 | 116 | 240 | 97 | 33 | 130 | 2.228 | 764 | 2.992 |
| December | 141 | 172 | 313 | 115 | 57 | 172 | 2.761 | 1.378 | 4.139 |
| 1956 Januari | 166 | 298 | 464 | 136 | 100 | 236 | 4.081 | 3.007 | 7.088 |
| Februari | 151 | 324 | 475 | 136 | 206 | 342 | 3.268 | 4.931 | 8.199 |
| Maart | 148 | 161 | 309 | 116 | 50 | 166 | 2.789 | 1.181 | 3.970 |
| April | 129 | 118 | 247 | 101 | 34 | 135 | 2.817 | 958 | 3.775 |
| Mei | 109 | 98 | 207 | 85 | 30 | 115 | 1.880 | 652 | 2.532 |
| Juni | | | | 78 | 35 | 113 | | | |
| Juli | | | | 73 | 25 | 98 | | | |

II. — INDELING DER GECONTROLEERDE WERKLOZEN PER PROVINCIE

81¹

Bron : Rijkdienst voor Arbeidsbemiddeling en Werkloosheid.

| Tijdvak | Week | | Aantal werkdagen | Het Rijk | Antwerpen | Brabant | West-Vlaanderen | Oost-Vlaanderen | Henegouwen | Luik | Limburg | Luxemburg | Namen |
|-------------|------|-----|------------------|----------|-----------|---------|-----------------|-----------------|------------|------|---------|-----------|-------|
| | van | tot | | | | | | | | | | | |
| (duizenden) | | | | | | | | | | | | | |

Daggemiddelde der maand

| | | | | | | | | | | | | | |
|--------------------|---|---|----|-------|------|------|------|------|------|------|------|-----|-----|
| 1955 Juli | — | — | 29 | 125,8 | 24,5 | 19,8 | 22,4 | 34,4 | 11,9 | 8,4 | 2,4 | 0,3 | 1,7 |
| Augustus | — | — | 23 | 110,9 | 21,8 | 17,6 | 18,8 | 30,4 | 10,4 | 7,4 | 2,5 | 0,3 | 1,7 |
| September | — | — | 23 | 109,9 | 23,1 | 17,0 | 19,2 | 29,4 | 9,5 | 7,4 | 2,3 | 0,3 | 1,7 |
| Oktober | — | — | 29 | 113,0 | 24,0 | 16,5 | 21,5 | 28,7 | 9,6 | 7,9 | 2,6 | 0,4 | 1,8 |
| November | — | — | 23 | 129,9 | 27,5 | 19,4 | 25,7 | 32,6 | 10,3 | 8,4 | 3,4 | 0,6 | 2,0 |
| December | — | — | 24 | 172,5 | 34,8 | 25,4 | 33,5 | 43,6 | 13,7 | 10,8 | 5,7 | 2,1 | 2,9 |
| 1956 Januari | — | — | 30 | 236,2 | 45,0 | 35,6 | 44,2 | 55,7 | 20,6 | 15,5 | 10,4 | 3,9 | 5,3 |
| Februari | — | — | 24 | 341,6 | 60,5 | 51,4 | 62,5 | 78,5 | 34,8 | 22,3 | 15,7 | 6,5 | 9,4 |
| Maart | — | — | 24 | 166,0 | 32,7 | 26,3 | 30,4 | 40,7 | 13,1 | 10,5 | 7,2 | 1,9 | 3,2 |
| April | — | — | 28 | 134,7 | 27,6 | 21,6 | 25,0 | 34,8 | 10,9 | 7,8 | 4,4 | 0,5 | 2,1 |
| Mei | — | — | 22 | 115,2 | 22,1 | 18,8 | 21,1 | 30,7 | 9,9 | 7,0 | 3,6 | 0,2 | 1,8 |
| Juni | — | — | 24 | 113,1 | 21,9 | 18,5 | 18,6 | 29,5 | 13,0 | 6,5 | 3,1 | 0,2 | 1,8 |
| Juli | — | — | 29 | 97,7 | 18,5 | 17,4 | 15,8 | 26,9 | 8,6 | 6,0 | 2,7 | 0,2 | 1,6 |

Daggemiddelde der week

| | | | | | | | | | | | | | |
|-----------------|----|-----|---|-------|------|------|------|------|-----|-----|-----|-----|-----|
| 1956 Juli | 1 | 7 | 6 | 104,5 | 20,0 | 18,2 | 17,7 | 28,3 | 9,4 | 6,2 | 2,8 | 0,2 | 1,7 |
| | 8 | 14 | 6 | 100,6 | 19,1 | 17,8 | 16,6 | 27,5 | 8,9 | 6,2 | 2,6 | 0,2 | 1,7 |
| | 15 | 21 | 5 | 94,0 | 17,6 | 17,0 | 15,0 | 26,2 | 8,0 | 5,8 | 2,6 | 0,2 | 1,6 |
| | 22 | 28 | 6 | 91,4 | 17,0 | 16,5 | 14,5 | 25,4 | 7,8 | 5,8 | 2,7 | 0,2 | 1,5 |
| | 29 | 4/8 | 6 | 97,7 | 18,4 | 17,4 | 14,8 | 27,0 | 8,9 | 6,3 | 2,9 | 0,3 | 1,7 |
| Augustus | 5 | 11 | 6 | 92,5 | 16,4 | 16,7 | 14,0 | 25,0 | 9,9 | 5,8 | 2,9 | 0,2 | 1,6 |

III. — DAGGEMIDDELDE DER GECONTROLEERDE WERKLOZEN

81¹

Bron : Rijkdienst voor Arbeidsbemiddeling en Werkloosheid.

| Tijdvak | Totaal | | | Volledig werklozen | | | Gedeeltelijk werklozen | | |
|-----------------------|-------------|---------|--------|--------------------|---------|--------|------------------------|---------|--------|
| | Mannen | Vrouwen | Totaal | Mannen | Vrouwen | Totaal | Mannen | Vrouwen | Totaal |
| | (duizenden) | | | | | | | | |
| 1954 Gemiddelde | 147,7 | 77,1 | 224,8 | 107,4 | 59,5 | 166,9 | 40,3 | 17,6 | 57,9 |
| 1955 Gemiddelde | 114,2 | 58,2 | 172,4 | 75,1 | 41,4 | 116,5 | 39,1 | 16,8 | 55,9 |
| 1955 Juli | 72,9 | 52,9 | 125,8 | 54,5 | 35,8 | 90,3 | 18,4 | 17,1 | 35,5 |
| Augustus | 63,0 | 47,9 | 110,9 | 48,3 | 34,5 | 82,8 | 14,7 | 13,4 | 28,1 |
| September | 63,9 | 46,0 | 109,9 | 47,2 | 34,2 | 81,4 | 16,7 | 11,8 | 28,5 |
| Oktober | 66,4 | 46,6 | 113,0 | 48,1 | 34,0 | 82,1 | 18,3 | 12,6 | 30,9 |
| November | 79,8 | 50,1 | 129,9 | 60,5 | 36,1 | 96,6 | 19,3 | 14,0 | 33,3 |
| December | 114,0 | 58,5 | 172,5 | 76,9 | 38,1 | 115,0 | 37,1 | 20,4 | 57,5 |
| 1956 Januari | 174,8 | 61,4 | 236,2 | 95,6 | 40,4 | 136,0 | 79,2 | 21,0 | 100,2 |
| Februari | 279,4 | 62,2 | 341,6 | 96,7 | 39,5 | 136,2 | 182,7 | 22,7 | 205,4 |
| Maart | 115,6 | 50,4 | 166,0 | 80,5 | 35,7 | 116,2 | 35,1 | 14,7 | 49,8 |
| April | 86,9 | 47,8 | 134,7 | 67,2 | 33,3 | 100,5 | 19,7 | 14,5 | 34,2 |
| Mei | 71,3 | 43,9 | 115,2 | 54,8 | 30,6 | 85,4 | 16,5 | 13,3 | 29,8 |
| Juni | 70,9 | 42,2 | 113,1 | 49,6 | 28,2 | 77,8 | 21,3 | 14,0 | 35,3 |
| Juli | 61,1 | 36,6 | 97,7 | 47,3 | 25,1 | 72,4 | 18,8 | 11,5 | 25,3 |

IV. — INDELING DER INGESCHREVEN WERKLOZEN NAAR BEDRIJFSGROEP

81⁴

(Daggemiddelde van het aantal gecontroleerde werklozen) (duizenden)

Bron : Rijksdienst voor Arbeidsbemiddeling en Werkloosheid.

| Tijdvak | Landbouw | Boebouw, jacht, visvangst | Mijnen | Steen | Aardverkl. glas | Diamant | Bouw-nijverheid | Hout, ameublement | Metaal | Chemie | Papier | Doek | Textiel | Kleding | Leder, huiden, schoenen, nijverheid | Voeding, tabak | Verkeer | Haven-arbeiders | Scheeps-herstellers | Hotels-spijshuizen | Huis-personeel | Verzorging | Bedienden | Kunstenners | Totaal |
|--|----------|---------------------------|--------|-------|-----------------|---------|-----------------|-------------------|--------|--------|--------|------|---------|---------|-------------------------------------|----------------|---------|-----------------|---------------------|--------------------|----------------|------------|-----------|-------------|--------|
| Volledig werklozen | | | | | | | | | | | | | | | | | | | | | | | | | |
| 1955 Mei | 6,7 | 0,4 | 1,0 | 0,9 | 2,2 | 1,5 | 13,5 | 4,8 | 12,8 | 1,4 | 1,1 | 0,9 | 19,6 | 7,3 | 2,6 | 7,4 | 9,8 | — | — | 4,1 | 3,6 | 0,3 | 9,0 | 1,0 | 111,9 |
| 1955 Juni | 5,4 | 0,4 | 0,9 | 0,8 | 1,8 | 1,3 | 10,9 | 3,9 | 10,8 | 1,3 | 0,9 | 0,8 | 18,1 | 7,1 | 2,6 | 5,8 | 8,6 | — | — | 3,3 | 3,4 | 0,2 | 8,6 | 1,0 | 97,9 |
| 1955 Juli | 4,8 | 0,4 | 0,9 | 0,7 | 1,8 | 1,2 | 9,8 | 3,6 | 10,1 | 1,2 | 0,9 | 0,7 | 17,2 | 6,6 | 2,4 | 5,1 | 8,1 | — | — | 2,1 | 3,3 | 0,2 | 8,3 | 0,9 | 90,3 |
| 1955 Augustus | 4,0 | 0,4 | 0,7 | 0,6 | 1,6 | 1,0 | 8,8 | 3,3 | 9,2 | 1,2 | 0,8 | 0,7 | 15,3 | 7,1 | 2,1 | 4,5 | 7,4 | — | — | 2,1 | 3,2 | 0,2 | 7,8 | 0,8 | 82,8 |
| 1955 September | 4,1 | 0,4 | 0,7 | 0,6 | 1,9 | 1,1 | 8,5 | 3,1 | 8,7 | 1,1 | 0,7 | 0,7 | 14,7 | 6,1 | 1,8 | 4,5 | 7,0 | — | — | 3,4 | 3,3 | 0,2 | 7,9 | 0,9 | 81,4 |
| 1955 Oktober | 3,1 | 0,4 | 0,7 | 0,6 | 2,7 | 1,1 | 9,5 | 3,2 | 8,8 | 1,1 | 0,7 | 0,7 | 14,1 | 5,5 | 1,9 | 4,3 | 7,0 | — | — | 4,5 | 3,3 | 0,3 | 8,0 | 0,7 | 82,2 |
| 1955 November | 7,4 | 0,4 | 0,8 | 0,7 | 3,7 | 1,2 | 13,3 | 3,9 | 9,6 | 1,2 | 0,7 | 0,7 | 15,0 | 6,3 | 2,1 | 4,8 | 7,4 | — | — | 4,9 | 3,4 | 0,3 | 8,0 | 0,8 | 96,6 |
| 1955 December | 10,3 | 0,5 | 0,8 | 0,9 | 4,6 | 1,3 | 19,9 | 5,0 | 10,9 | 1,3 | 0,8 | 0,7 | 16,2 | 8,0 | 2,4 | 5,7 | 8,2 | — | — | 4,8 | 3,4 | 0,3 | 8,2 | 0,8 | 115,0 |
| 1956 Januari | 12,2 | 0,6 | 0,9 | 1,2 | 5,6 | 1,4 | 28,8 | 5,9 | 12,2 | 1,5 | 0,8 | 0,8 | 17,7 | 9,0 | 2,6 | 6,8 | 9,7 | — | — | 5,0 | 3,5 | 0,3 | 8,6 | 0,9 | 136,0 |
| 1956 Februari | 12,3 | 0,6 | 0,9 | 1,4 | 5,9 | 1,4 | 30,1 | 6,3 | 11,9 | 1,5 | 0,8 | 0,8 | 16,9 | 8,7 | 2,5 | 6,6 | 9,3 | — | — | 5,1 | 3,5 | 0,3 | 8,5 | 0,9 | 136,2 |
| 1956 Maart | 10,2 | 0,5 | 0,9 | 1,0 | 4,1 | 1,4 | 22,0 | 5,0 | 10,9 | 1,4 | 0,9 | 0,8 | 16,0 | 6,6 | 2,3 | 6,6 | 8,8 | — | — | 4,4 | 3,2 | 0,3 | 8,1 | 0,8 | 116,2 |
| 1956 April | 8,5 | 0,4 | 0,9 | 0,8 | 2,1 | 1,4 | 16,8 | 4,1 | 9,8 | 1,3 | 0,8 | 0,7 | 14,7 | 5,5 | 2,1 | 6,2 | 8,1 | — | — | 4,0 | 3,2 | 0,3 | 7,9 | 0,9 | 100,5 |
| 1956 Mei | 5,0 | 0,4 | 0,8 | 0,7 | 1,5 | 1,3 | 13,0 | 3,3 | 8,8 | 1,3 | 0,7 | 0,6 | 13,6 | 5,0 | 2,0 | 5,2 | 7,2 | — | — | 3,4 | 3,0 | 0,2 | 7,4 | 1,0 | 85,4 |
| Gedeeltelijk en toevallig werklozen | | | | | | | | | | | | | | | | | | | | | | | | | |
| 1955 Mei | 0,7 | 0,3 | 0,1 | 0,1 | 0,3 | 0,3 | 1,6 | 0,9 | 2,7 | 0,5 | 0,4 | 0,2 | 14,9 | 4,3 | 2,9 | 1,9 | 1,9 | 4,0 | 0,0 | 0,3 | 0,3 | 0,0 | 0,5 | 0,0 | 39,1 |
| 1955 Juni | 1,3 | 0,2 | 0,2 | 0,1 | 0,4 | 0,3 | 1,5 | 0,8 | 2,4 | 0,4 | 0,3 | 0,2 | 12,7 | 5,3 | 4,6 | 1,6 | 1,7 | 3,9 | 0,0 | 0,3 | 0,4 | 0,0 | 0,4 | 0,0 | 39,0 |
| 1955 Juli | 1,0 | 0,2 | 0,1 | 0,1 | 0,4 | 0,3 | 1,3 | 0,8 | 2,2 | 0,4 | 0,3 | 0,2 | 12,7 | 5,2 | 4,0 | 1,6 | 1,7 | 2,0 | 0,0 | 0,3 | 0,3 | 0,0 | 0,4 | 0,0 | 35,5 |
| 1955 Augustus | 0,7 | 0,2 | 0,1 | 0,1 | 0,3 | 0,3 | 1,3 | 0,8 | 1,8 | 0,4 | 0,2 | 0,2 | 10,3 | 4,3 | 1,8 | 1,3 | 1,4 | 1,8 | 0,0 | 0,2 | 0,3 | 0,0 | 0,3 | 0,0 | 28,1 |
| 1955 September | 0,8 | 0,3 | 0,1 | 0,1 | 0,4 | 0,3 | 1,9 | 0,7 | 1,9 | 0,3 | 0,2 | 0,1 | 9,0 | 3,8 | 1,4 | 1,3 | 1,4 | 3,3 | 0,2 | 0,3 | 0,3 | 0,0 | 0,4 | 0,0 | 28,5 |
| 1955 Oktober | 0,7 | 0,4 | 0,1 | 0,1 | 0,4 | 0,2 | 2,2 | 0,8 | 2,4 | 0,4 | 0,2 | 0,1 | 8,4 | 4,2 | 2,3 | 1,5 | 1,5 | 3,8 | 0,1 | 0,3 | 0,3 | 0,1 | 0,4 | 0,0 | 30,9 |
| 1955 November | 0,8 | 0,3 | 0,1 | 0,1 | 0,3 | 0,2 | 2,9 | 1,2 | 2,1 | 0,3 | 0,2 | 0,1 | 8,4 | 5,6 | 3,0 | 1,6 | 1,6 | 3,5 | 0,0 | 0,3 | 0,3 | 0,0 | 0,4 | 0,0 | 33,3 |
| 1955 December | 1,3 | 0,9 | 0,1 | 0,4 | 0,4 | 0,2 | 14,8 | 2,3 | 3,0 | 0,5 | 0,3 | 0,1 | 10,7 | 9,4 | 4,3 | 2,2 | 2,5 | 2,8 | 0,1 | 0,4 | 0,4 | 0,0 | 0,4 | 0,0 | 57,5 |
| 1956 Januari | 2,3 | 1,8 | 0,1 | 2,2 | 0,9 | 0,2 | 45,2 | 5,1 | 4,7 | 0,7 | 0,3 | 0,2 | 12,4 | 9,8 | 2,7 | 2,6 | 4,4 | 3,3 | 0,0 | 0,3 | 0,4 | 0,1 | 0,5 | 0,0 | 100,2 |
| 1956 Februari | 4,0 | 3,2 | 0,2 | 5,4 | 1,9 | 0,2 | 127,3 | 8,8 | 8,2 | 0,8 | 0,4 | 0,2 | 14,9 | 10,7 | 3,9 | 3,3 | 6,1 | 4,4 | 0,1 | 0,4 | 0,4 | 0,1 | 0,5 | 0,0 | 205,4 |
| 1956 Maart | 1,0 | 0,5 | 0,1 | 0,5 | 0,5 | 0,4 | 13,6 | 2,0 | 3,0 | 0,4 | 0,3 | 0,2 | 11,0 | 4,8 | 2,2 | 1,8 | 2,7 | 3,8 | 0,0 | 0,3 | 0,3 | 0,0 | 0,4 | 0,0 | 49,8 |
| 1956 April | 0,5 | 0,3 | 0,0 | 0,1 | 0,3 | 0,5 | 1,9 | 0,8 | 1,8 | 0,4 | 0,2 | 0,2 | 10,9 | 4,1 | 2,6 | 1,7 | 1,9 | 5,0 | 0,0 | 0,3 | 0,3 | 0,0 | 0,4 | 0,0 | 34,2 |
| 1956 Mei | 0,5 | 0,2 | 0,1 | 0,0 | 0,2 | 0,4 | 1,2 | 0,7 | 1,5 | 0,4 | 0,2 | 0,1 | 10,1 | 3,5 | 2,7 | 1,4 | 1,6 | 4,0 | 0,0 | 0,3 | 0,3 | 0,0 | 0,4 | 0,0 | 29,8 |
| Totaal gecontroleerde werklozen | | | | | | | | | | | | | | | | | | | | | | | | | |
| 1955 Mei | 7,4 | 0,7 | 1,1 | 1,0 | 2,5 | 1,7 | 15,1 | 5,7 | 15,6 | 1,9 | 1,4 | 1,1 | 34,5 | 11,6 | 5,4 | 9,3 | 11,7 | 4,0 | 0,0 | 4,4 | 4,0 | 0,3 | 9,5 | 1,1 | 151,0 |
| 1955 Juni | 6,7 | 0,7 | 1,1 | 0,8 | 2,2 | 1,6 | 12,4 | 4,6 | 13,3 | 1,7 | 1,2 | 1,0 | 30,8 | 12,4 | 7,2 | 7,4 | 10,4 | 3,9 | 0,0 | 3,6 | 3,7 | 0,3 | 8,9 | 1,0 | 136,9 |
| 1955 Juli | 5,9 | 0,6 | 1,0 | 0,8 | 2,0 | 1,5 | 11,1 | 4,4 | 12,3 | 1,6 | 1,2 | 0,9 | 29,8 | 11,8 | 6,4 | 6,7 | 9,8 | 2,0 | 0,0 | 2,4 | 3,6 | 0,3 | 8,7 | 1,0 | 125,8 |
| 1955 Augustus | 4,7 | 0,6 | 0,8 | 0,8 | 1,9 | 1,2 | 10,0 | 4,1 | 11,1 | 1,6 | 1,0 | 0,8 | 25,6 | 11,3 | 3,9 | 5,8 | 8,8 | 1,8 | 0,0 | 2,3 | 3,6 | 0,2 | 8,2 | 0,8 | 110,9 |
| 1955 September | 4,9 | 0,7 | 0,9 | 0,7 | 2,3 | 1,4 | 10,4 | 3,8 | 10,6 | 1,4 | 0,9 | 0,8 | 23,6 | 9,9 | 3,2 | 5,8 | 8,4 | 3,3 | 0,2 | 3,7 | 3,5 | 0,3 | 8,3 | 0,9 | 109,9 |
| 1955 Oktober | 3,8 | 0,7 | 0,8 | 0,7 | 3,1 | 1,3 | 11,7 | 4,1 | 11,2 | 1,5 | 0,9 | 0,8 | 22,6 | 9,8 | 4,2 | 5,7 | 8,5 | 3,8 | 0,1 | 4,8 | 3,6 | 0,3 | 8,4 | 0,7 | 113,1 |
| 1955 November | 8,2 | 0,7 | 0,8 | 0,8 | 4,0 | 1,4 | 16,2 | 5,0 | 11,7 | 1,5 | 0,9 | 0,8 | 23,4 | 12,0 | 5,1 | 6,3 | 9,1 | 3,5 | 0,0 | 5,3 | 3,7 | 0,3 | 8,4 | 0,8 | 129,9 |
| 1955 December | 11,6 | 1,4 | 0,9 | 1,3 | 5,0 | 1,5 | 34,7 | 7,3 | 13,8 | 1,8 | 1,1 | 0,9 | 26,9 | 17,3 | 6,7 | 8,0 | 10,7 | 2,8 | 0,1 | 5,2 | 3,8 | 0,3 | 8,6 | 0,8 | 172,5 |
| 1956 Januari | 14,6 | 2,3 | 1,1 | 3,4 | 6,5 | 1,6 | 73,9 | 11,0 | 17,0 | 2,1 | 1,1 | 1,0 | 30,1 | 18,8 | 5,3 | 9,4 | 14,1 | 3,3 | 0,0 | 5,4 | 3,8 | 0,4 | 9,1 | 0,9 | 236,2 |
| 1956 Februari | 16,3 | 3,8 | 1,1 | 6,7 | 7,8 | 1,6 | 157,4 | 15,1 | 20,2 | 2,3 | 1,2 | 1,0 | 31,8 | 19,4 | 6,4 | 9,9 | 15,5 | 4,4 | 0,1 | 5,4 | 3,9 | 0,4 | 9,0 | 0,9 | 341,6 |
| 1956 Maart | 11,2 | 0,9 | 1,0 | 1,6 | 4,7 | 1,8 | 35,6 | 7,0 | 14,0 | 1,8 | 1,1 | 1,0 | 27,0 | 11,4 | 4,5 | 8,3 | 11,4 | 3,8 | 0,0 | 4,7 | 3,6 | 0,3 | 8,5 | 0,8 | 166,0 |
| 1956 April | 9,0 | 0,7 | 0,9 | 0,9 | 2,3 | 1,9 | 18,7 | 4,9 | 11,6 | 1,7 | 1,0 | 0,9 | 25,6 | 9,6 | 4,7 | 7,9 | 10,1 | 5,0 | 0,0 | 4,3 | 3,5 | 0,3 | 8,2 | 1,0 | 134,7 |
| 1956 Mei | 5,5 | 0,6 | 0,9 | 0,7 | 1,7 | 1,7 | 14,2 | 4,0 | 10,2 | 1,6 | 0,9 | 0,7 | 23,7 | 8,6 | 4,7 | 6,6 | 8,8 | 4,0 | 0,0 | 3,7 | 3,3 | 0,3 | 7,8 | 1,0 | 115,2 |

BANK- EN GELDSTATISTIEKEN
I. — BELGIE EN BELGISCH-KONGO
ALGEMENE STATEN DER BANKEN ¹
(miljoenen franken)

85¹

| Posten | 1955 31 oktober | 1955 30 november | 1955 31 december | 1956 31 januari | 1956 29 februari | 1956 31 maart | 1956 30 april | 1956 31 mei |
|---|--------------------|---------------------|---------------------|--------------------|---------------------|------------------|------------------|----------------|
| ACTIVA | | | | | | | | |
| A. Spaargelden (art. 15, koninkl. besl. 42) | — | | | | | | | |
| B. Beschikbare en vlottende middelen : | — | | | | | | | |
| Kas, Nationale Bank, Postrekening ... | 2.685 | 2.769 | 5.739 | 2.734 | 2.656 | 4.521 | 2.693 | 2.987 |
| Daggeld | 2.356 | 2.276 | 1.297 | 1.290 | 1.966 | 1.208 | 2.634 | 1.884 |
| Bankiers | 3.933 | 4.213 | 4.119 | 3.972 | 4.413 | 4.669 | 4.417 | 4.285 |
| Moedermaatsch., filialen en dochterm. | 584 | 564 | 626 | 882 | 667 | 735 | 671 | 765 |
| Andere te innen waard. op korte term. | 3.945 | 4.144 | 4.023 | 3.916 | 4.099 | 4.171 | 4.301 | 4.830 |
| Wissels | 44.598 | 46.194 | 45.029 | 45.421 | 46.697 | 49.004 | 49.190 | 48.356 |
| a) Handelswissels ² | 13.135 | 14.635 | 15.696 | 14.586 | 16.108 | 17.933 | 17.694 | 16.667 |
| b) Overheidsf. herdiscont. bij N.B.B. | 10.752 | 11.568 | 9.560 | 9.651 | 9.891 | 9.540 | 9.465 | 10.151 |
| c) Overheidsf. mob. bij N.B.B. tot beloep van 95 pct. | 20.711 | 19.991 | 19.773 | 21.184 | 20.698 | 21.531 | 22.031 | 21.538 |
| Prolongaties en voorschot. op effecten | 1.400 | 1.239 | 1.290 | 1.292 | 1.261 | 1.291 | 1.289 | 1.251 |
| Debiteuren wegens verstrekte accept. | 8.888 | 9.132 | 9.628 | 9.486 | 9.571 | 9.790 | 9.391 | 9.772 |
| Diverse debiteuren | 18.816 | 18.854 | 19.080 | 19.325 | 18.947 | 18.304 | 19.521 | 20.129 |
| Effecten | 22.129 | 22.559 | 22.810 | 23.493 | 23.408 | 24.090 | 23.949 | 23.696 |
| a) Belegde wettelijke reserve | 279 | 279 | 280 | 280 | 280 | 284 | 285 | 283 |
| b) Belgische overheidsfondsen | 19.435 | 19.706 | 20.090 | 20.721 | 20.718 | 21.169 | 21.202 | 21.039 |
| c) Buitenlandse overheidsfondsen ... | 86 | 64 | 82 | 82 | 102 | 102 | 154 | 131 |
| d) Bankaandelen | 1.078 | 1.079 | 1.077 | 1.078 | 1.077 | 1.076 | 1.079 | 1.079 |
| e) Andere fondsen | 1.251 | 1.431 | 1.281 | 1.332 | 1.231 | 1.459 | 1.229 | 1.164 |
| Diversen | 819 | 750 | 874 | 1.027 | 783 | 1.019 | 793 | 788 |
| Niet gestort kapitaal | 5 | 5 | 5 | 5 | 5 | 5 | 5 | 5 |
| Totaal beschikbare en vlottende middelen | 110.158 | 112.699 | 114.520 | 112.843 | 114.473 | 118.807 | 118.854 | 118.748 |
| C. Vastgelegde middelen : | — | | | | | | | |
| Oprichtings- en eerste inrichtingskost. | 7 | 7 | 7 | 7 | 7 | 7 | 7 | 8 |
| Gebouwen | 957 | 955 | 969 | 938 | 939 | 959 | 958 | 961 |
| Part. in dochtermaatsch. voor immobil. | 265 | 265 | 270 | 270 | 270 | 270 | 270 | 270 |
| Vord. op dochtermaatsch. voor immob. | 295 | 297 | 304 | 298 | 301 | 305 | 302 | 304 |
| Materieel en meubilair | 129 | 132 | 124 | 118 | 119 | 119 | 121 | 123 |
| Totaal vastgelegde middelen ... | 1.653 | 1.656 | 1.674 | 1.631 | 1.636 | 1.660 | 1.658 | 1.666 |
| Totaal der activa ... | 111.811 | 114.355 | 116.194 | 114.474 | 116.109 | 120.467 | 120.512 | 120.414 |
| PASSIVA | | | | | | | | |
| A. Spaargelden (art. 15, koninkl. besl. 42) | — | | | | | | | |
| B. Opvraagbaar : | — | | | | | | | |
| Bevoorr. of gewaarborgde schuldeisers | 372 | 393 | 343 | 384 | 403 | 1.048 | 1.186 | 677 |
| Daggeld | 33 | 42 | 33 | 19 | 57 | 47 | 55 | 26 |
| Bankiers | 7.552 | 7.769 | 7.859 | 8.332 | 8.351 | 9.315 | 8.530 | 7.758 |
| Moedermaatsch., filialen en dochterm. | 1.747 | 2.047 | 2.254 | 2.250 | 2.028 | 2.060 | 2.180 | 1.852 |
| Geaccepteerde wissels | 8.888 | 9.132 | 9.628 | 9.486 | 9.571 | 9.790 | 9.391 | 9.772 |
| Andere te bet. waarden op korte term. | 1.986 | 1.969 | 1.710 | 2.303 | 1.984 | 2.272 | 2.394 | 2.800 |
| Crediteuren wegens wissels ter incasso | 814 | 859 | 825 | 787 | 804 | 756 | 784 | 802 |
| Deposito's en crediteuren | 75.903 | 77.493 | 79.028 | 76.087 | 78.164 | 80.567 | 80.685 | 81.467 |
| a) Dad. opvr. en op ten h. 30 d. ³ | 65.004 | 66.037 | 67.260 | 65.079 | 66.590 | 67.971 | 67.978 | 68.674 |
| b) Op meer dan 30 dagen | 10.899 | 11.406 | 11.768 | 11.008 | 11.574 | 12.596 | 12.707 | 12.793 |
| Obligaties en kasbons | 3.607 | 3.712 | 3.816 | 3.870 | 3.938 | 4.006 | 4.058 | 4.092 |
| Nog te storten bedr. op fonds. en part. | 655 | 642 | 633 | 658 | 658 | 650 | 626 | 627 |
| Diversen | 3.246 | 3.292 | 3.017 | 3.118 | 2.961 | 2.724 | 3.292 | 3.197 |
| Totaal opvraagbaar ... | 104.813 | 107.350 | 109.146 | 107.294 | 108.919 | 113.235 | 113.181 | 113.070 |
| C. Niet opvraagbaar : | — | | | | | | | |
| Kapitaal | 4.049 | 4.065 | 4.073 | 4.214 | 4.215 | 4.223 | 4.223 | 4.250 |
| Niet beschikb. res. wegens uitgiftpr. | 180 | 177 | 173 | 173 | 173 | 173 | 173 | 174 |
| Wettelijke res. (art. 13, kon. besl. 185) | 283 | 283 | 283 | 283 | 283 | 283 | 289 | 287 |
| Beschikbare reserve | 2.412 | 2.406 | 2.449 | 2.432 | 2.442 | 2.465 | 2.562 | 2.549 |
| Reservefonds | 74 | 74 | 70 | 78 | 77 | 83 | 84 | 84 |
| Totaal niet opvraagbaar... | 6.998 | 7.005 | 7.048 | 7.180 | 7.190 | 7.232 | 7.331 | 7.344 |
| Totaal der passiva ... | 111.811 | 114.355 | 116.194 | 114.474 | 116.109 | 120.467 | 120.512 | 120.414 |

¹ De globale staat bevat, wat betreft de banken, welke hun bedrijvigheid gedeeltelijk in het buitenland of in de kolonie uitoefenen, slechts de bestanddelen der activa en passiva van de Belgische zetels. De saldi van de rekeningen geopend door deze laatste op naam van de in het buitenland of in de kolonie gevestigde zetels zijn opgenomen onder de rubriek « Moedermaatschappij, Filialen en Dochtermatenschappen ».

² De portefeuille van de Nationale Bank van België en de parastatale instellingen aan wissels door de banken herdichteerd, beliep op 31 oktober, 30 november, 31 december 1955, 31 januari, 29 februari, 31 maart, 30 april en 31 mei 1956 respectievelijk fr 6.593, 5.707, 6.254, 6.570, 6.815, 5.936, 5.808 en 5.948 miljoen die niet bevat zijn in de handelswissels.

³ Incl. de deposito's ingeschreven in boekjes waarover slechts kan beschikt worden ten belope van 5.000 frank per periode van veertien dagen en ten belope van ten hoogste 50.000 frank per periode van veertien dagen, mits een vooropzeg van ten minste veertien dagen. Voor de maanden oktober, november, december 1955, januari, februari, maart, april en mei 1956 beliepen deze deposito's respectievelijk fr 10.117, 10.147, 10.258, 10.499, 10.566, 10.617, 10.588 en 10.589 miljoen.

WEEKSTATEN VAN DE NATIONALE BANK VAN BELGIE

85

(miljoenen franken)

| Posten | 1956 21 juni | 1956 28 juni | 1956 5 juli | 1956 12 juli | 1956 18 juli | 1956 26 juli | 1956 2 augustus | 1956 9 augustus |
|---|-----------------|-----------------|----------------|-----------------|-----------------|-----------------|--------------------|--------------------|
| ACTIVA | | | | | | | | |
| Goudvoorraad | 47.718 | 47.605 | 47.598 | 47.260 | 48.576 | 48.239 | 47.685 | 47.431 |
| Tegoed op het buitenland | 72 | 19 | 45 | 123 | 252 | 398 | 247 | 435 |
| Te ontvangen deviezen en goud | 1.740 | 1.684 | 1.229 | 1.370 | 1.404 | 1.404 | 1.404 | 1.404 |
| Vorderingen op het buitenland in het kader van betalingsakkoorden : | | | | | | | | |
| a) E.B.U. | 10.145 | 10.145 | 10.052 | 10.052 | 9.595 | 9.595 | 9.547 | 9.547 |
| b) landen, leden van de E.B.U. | 1.666 | 2.032 | 2.321 | 2.633 | 909 | 1.887 | 2.534 | 3.272 |
| c) andere landen | 713 | 710 | 701 | 704 | 691 | 686 | 682 | 690 |
| Deb. weg. termijnverk. v. dev. en goud | — | — | 525 | 516 | 506 | 506 | — | — |
| Handelspapier op België | 3.932 | 4.180 | 5.662 | 7.361 | 7.143 | 6.622 | 6.703 | 6.314 |
| Voorschotten op onderpand | 312 | 564 | 948 | 379 | 196 | 268 | 732 | 772 |
| Overheidseffecten (art. 20 der statuten. Overeenkomsten van 14 september 1948 en 15 april 1952) : | | | | | | | | |
| a) schatkistcertificaten | 6.050 | 7.080 | 6.595 | 6.585 | 5.745 | 5.205 | 6.740 | 7.940 |
| b) papier uitgegeven door instellingen waarvan de verbintenissen door de Staat gewaarborgd zijn | 879 | 1.136 | 1.338 | 1.264 | 1.552 | 1.743 | 1.525 | 480 |
| c) andere Belgische overheidseffecten . | 258 | 225 | 178 | 193 | 413 | 210 | 411 | 196 |
| Deel- en pasmunt | 727 | 716 | 673 | 662 | 668 | 672 | 650 | 656 |
| Tegoed bij de Dienst der Postchecks | 2 | 2 | 2 | 2 | 2 | 2 | 2 | 2 |
| Geconsolideerde vordering op de Staat (art. 3, § b van de wet v. 28 juli 1948) | 34.660 | 34.660 | 34.660 | 34.660 | 34.660 | 34.660 | 34.660 | 34.660 |
| Overheidsfondsen (art. 18 en 21 der stat.) | 2.069 | 2.066 | 2.067 | 2.071 | 2.071 | 2.071 | 2.071 | 2.071 |
| Gebouwen, materieel en meubelen | 1.179 | 1.179 | 1.179 | 1.179 | 1.179 | 1.179 | 1.179 | 1.179 |
| Waarden van de Pensioenkas van het Personeel | 848 | 849 | 849 | 849 | 849 | 849 | 849 | 849 |
| Diversen | 815 | 800 | 882 | 767 | 848 | 978 | 1.038 | 718 |
| | 113.785 | 115.652 | 117.504 | 118.630 | 117.259 | 117.174 | 118.659 | 118.616 |

PASSIVA

| | | | | | | | | |
|---|---------|---------|---------|---------|---------|---------|---------|---------|
| Bankbiljetten in omloop | 105.816 | 106.612 | 109.160 | 109.409 | 108.766 | 108.470 | 110.496 | 110.125 |
| Rekeningen-courant : | | | | | | | | |
| Schatkist { gewone rekening | 4 | 4 | 4 | 4 | 6 | 4 | 6 | 2 |
| rekeningen Akkoord voor Econ. Samenwerking . | 40 | 40 | 40 | 40 | 40 | 40 | 40 | 40 |
| Banken in het buitenl. : gew. rekening. | 160 | 170 | 185 | 190 | 175 | 146 | 238 | 237 |
| Diverse rekeningen-courant | 1.181 | 1.741 | 1.117 | 1.223 | 1.089 | 1.220 | 970 | 1.193 |
| Verbintenissen tegenover het buitenland in het kader van betalingsakkoorden : | | | | | | | | |
| Landen, leden van de E.B.U. | 539 | 729 | 968 | 1.436 | 1.087 | 1.149 | 1.228 | 1.379 |
| Andere landen | 517 | 531 | 560 | 487 | 419 | 397 | 415 | 367 |
| Totaal der verbintenissen op zicht | 108.257 | 109.827 | 112.034 | 112.789 | 111.582 | 111.426 | 113.393 | 113.343 |
| Speciale provisies : | | | | | | | | |
| Overeenkomst van 14-9-54 : N.M.K.N. | 275 | 275 | 200 | 200 | 200 | 200 | 200 | 200 |
| Overeenkomst van 11-5-55 : N.M.K.N. | 100 | 100 | 100 | 100 | — | — | — | — |
| Te leveren deviezen en goud | 1.795 | 2.079 | 1.776 | 2.135 | 1.920 | 1.925 | 1.420 | 1.420 |
| Pensioenkas van het Personeel | 848 | 849 | 849 | 849 | 849 | 849 | 849 | 849 |
| Diversen | 436 | 448 | 471 | 483 | 634 | 700 | 723 | 730 |
| Kapitaal | 400 | 400 | 400 | 400 | 400 | 400 | 400 | 400 |
| Reserves en afschrijvingsrekeningen | 1.674 | 1.674 | 1.674 | 1.674 | 1.674 | 1.674 | 1.674 | 1.674 |
| | 113.785 | 115.652 | 117.504 | 118.630 | 117.259 | 117.174 | 118.659 | 118.616 |

VAN DE CENTRALE BANK VAN BELGISCH-CONGO EN RUANDA-URUNDI

(miljoenen franken)

| Posten | 1955 80 november | 1955 31 december | 1956 31 januari | 1956 29 februari | 1956 31 maart | 1956 30 april | 1956 31 mei | 1956 30 juni |
|--|---------------------|---------------------|--------------------|---------------------|------------------|------------------|----------------|-----------------|
| ACTIVA | | | | | | | | |
| Goudvoorraad | 5.791 | 5.794 | 5.799 | 5.804 | 5.808 | 5.812 | 5.831 | 5.834 |
| Tegoed in deviezen omzetbaar in goud ... | 3.843 | 3.802 | 3.784 | 3.734 | 3.873 | 3.922 | 3.867 | 3.896 |
| Tegoed in Belgische franken : | | | | | | | | |
| Banken en diverse organismen | 1 | 39 | 152 | 90 | 40 | 127 | 119 | 106 |
| Certificaten der Belgische Schatkist ... | 525 | 1.740 | 1.783 | 1.783 | 1.600 | 1.550 | 1.145 | 1.395 |
| Andere tegoeden | 354 | 618 | 1.309 | 1.252 | 1.114 | 746 | 627 | 1.662 |
| Tegoed in andere deviezen | 25 | 30 | 29 | 59 | 37 | 29 | 27 | 30 |
| Te ontvangen buitenlandse deviezen en goud | 13 | 7 | 37 | — | — | — | — | — |
| Deb. wegens termijnverk. v. dev. en goud | — | — | — | — | — | — | — | — |
| Handelspapier op Belgisch-Kongo en Ruanda-Urundi | 84 | 109 | 110 | 106 | 117 | 114 | 114 | 160 |
| Voorsch. op overheidsf. en edele stoffen | 12 | 52 | 75 | 77 | 97 | 136 | 146 | 128 |
| Tegoed bij de diensten der Postchecks ... | 8 | 8 | 10 | 8 | 2 | 6 | 14 | 12 |
| Belgische overheidseff. uitgeg. in Kong. fr. | 3.993 | 3.993 | 3.993 | 3.993 | 3.993 | 3.993 | 3.993 | 3.993 |
| Overheidsfondsen (art. 6, § 1, litt. 12 en 13 der Statuten) | 807 | 798 | 783 | 779 | 792 | 800 | 807 | 987 |
| Gebouwen, materiesl, meubelen | 172 | 177 | 181 | 184 | 190 | 193 | 186 | 193 |
| Diversen | 128 | 72 | 67 | 66 | 81 | 92 | 100 | 105 |
| | 15.756 | 17.239 | 18.112 | 17.935 | 17.744 | 17.520 | 16.976 | 18.501 |

| | | | | | | | | |
|--|--------|--------|--------|--------|--------|--------|--------|--------|
| PASSIVA | | | | | | | | |
| Biljetten en metalen in omloop | 4.741 | 5.017 | 4.965 | 4.969 | 4.943 | 4.891 | 4.942 | 5.305 |
| Rekeningen-courant en div. crediteuren : | | | | | | | | |
| Belgisch-Kongo | 5.529 | 5.618 | 5.294 | 6.053 | 5.942 | 6.055 | 6.174 | 6.033 |
| Ruanda-Urundi | 883 | 842 | 820 | 1.011 | 1.052 | 1.031 | 1.029 | 1.022 |
| Diverse rekeningen-courant | 2.839 | 2.787 | 3.004 | 2.341 | 2.516 | 2.435 | 2.190 | 1.811 |
| Te betalen waarden | 277 | 219 | 207 | 161 | 167 | 210 | 158 | 194 |
| <i>Totaal der verbintenissen op zicht</i> | 14.269 | 14.483 | 14.290 | 14.535 | 14.620 | 14.622 | 14.493 | 14.365 |
| Crediteuren wegens termijnaankopen van deviezen en goud | 13 | 7 | 7 | — | — | — | — | — |
| Verbintenissen in Belgische franken : | | | | | | | | |
| Op zicht | 764 | 703 | 1.756 | 929 | 571 | 634 | 529 | 481 |
| Op termijn | 23 | 1.443 | 1.423 | 1.823 | 1.868 | 1.512 | 1.142 | 2.812 |
| Verbintenissen in buitenlandse deviezen : | | | | | | | | |
| In omzetbare deviezen | 7 | 10 | 10 | 10 | 9 | 8 | 8 | 32 |
| In andere deviezen | 10 | 9 | 7 | 6 | 12 | 7 | 9 | 8 |
| Te leveren buitenlandse deviezen en goud | 45 | 7 | 25 | 18 | 30 | 79 | 115 | 65 |
| Diversen | 356 | 308 | 325 | 345 | 365 | 389 | 340 | 398 |
| Kapitaal | 150 | 150 | 150 | 150 | 150 | 150 | 150 | 150 |
| Reserve- en afschrijvingsfonds | 119 | 119 | 119 | 119 | 119 | 119 | 190 | 190 |
| | 15.756 | 17.239 | 18.112 | 17.935 | 17.744 | 17.520 | 16.976 | 18.501 |

| Maand | Postrekeningen ¹ | Maand | Dadelijk opvraagbare deposito's bij de banken ^{2 3} |
|--------------------|-----------------------------|--------------------|--|
| 1955 April | 3,94 | 1955 April | 2,04 |
| Mei | 3,75 | Mei | 2,04 |
| Juni | 3,64 | Juni | 1,93 |
| Juli | 4,13 | Juli | 2,02 |
| Augustus | 3,78 | Augustus | 1,83 |
| September | 3,64 | September | 1,83 |
| Oktober | 3,90 | Oktober | 1,89 |
| November | 4,21 | November | 2,02 |
| December | 3,84 | December | 2,13 |
| 1956 Januari | 4,00 | 1956 Januari | 1,93 |
| Februari | 3,78 | Februari | 1,82 |
| Maart | 3,69 | Maart | 1,82 |
| April | 4,00 | April | 2,15 |
| Mei | 3,83 | Mei | 2,20 |
| Juni | 3,73 | Juni | 2,09 |

¹ Zie tabel n^o 86.

² Voor de samenstelling : zie *Tijdschrift voor Documentatie en Voorlichting* oktobernummer 1950. blz. 222.

³ Nieuwe reeks : cijfers herleid tot type-maand van 25 dagen.

N. B. — De coëfficiënten van omloopsnelheid der postrekeningen en der dadelijk opvraagbare deposito's bij de banken kunnen niet met elkaar vergeleken worden daar zij niet op dezelfde grondslagen berekend worden. De coëfficiënten betreffende de bankrekeningen zijn nauwkeuriger.

BINNENLANDSE GELDHOEVEELHEID

(in miljarden franken)

| Data | Chartaal geld | | | Giraal geld in handen van | | | | | | Totale geldhoeveelheid | Procent chartaal geld | Veranderingen van de totale geldhoeveelheid |
|-----------------|--------------------------------------|--|----------------------------|---|---|----------------------------|--|-------------|------------------------|------------------------|-----------------------|---|
| | Biljetten en munten van de Schatkist | Biljetten van de Nationale Bank van België | Chartale geldhoeveelheid * | de Schatkist en de lagere publiekrechtelijke lichamen | de bedrijven en particulieren ** | | | Totaal | Girale geldhoeveelheid | | | |
| | | | | | Rekeningen-courant bij de Nationale Bank van België * | Tegoeden op postrekening * | Direct opelsbare deposito's en op ten hoogste 30 dagen bij de banken en parastatale instellingen * | | | | | |
| (1) | (2) | (3) | (4) | (5) | (6) | (7) | (8) | (9)=(4)+(8) | 10=(8)+(9) | (11)=(8)/(10) | (12) | |
| 1950 30-6 | 4,8 | 87,3 | 90,7 | 5,8 | 0,7 | 17,0 | 39,4 | 57,1 | 62,9 | 153,6 | 59,0 | |
| 31-12 | 5,1 | 88,6 | 92,3 | 6,5 | 1,0 | 17,6 | 38,7 | 57,3 | 63,8 | 156,1 | 59,1 | + 2,5 |
| 1951 31-3 | 5,2 | 86,0 | 89,6 | 6,9 | 0,5 | 17,0 | 40,3 | 57,8 | 64,7 | 154,3 | 58,1 | - 1,8 |
| 30-6 | 5,4 | 88,2 | 92,2 | 6,6 | 0,5 | 17,4 | 40,4 | 58,3 | 64,9 | 157,1 | 58,7 | + 2,8 |
| 30-9 | 5,7 | 91,6 | 96,0 | 6,9 | 0,6 | 17,4 | 41,7 | 59,7 | 66,6 | 162,6 | 59,0 | + 5,5 |
| 31-12 | 5,6 | 95,0 | 99,1 | 7,4 | 0,7 | 18,2 | 43,1 | 62,0 | 69,4 | 168,5 | 58,8 | + 5,9 |
| 1952 31-3 | 5,7 | 94,8 | 99,0 | 7,3 | 0,5 | 18,3 | 44,8 | 63,6 | 70,9 | 169,9 | 58,3 | + 1,4 |
| 30-6 | 5,8 | 96,3 | 100,6 | 6,8 | 0,5 | 18,8 | 44,9 | 64,2 | 71,0 | 171,6 | 58,6 | + 1,7 |
| 30-9 | 5,9 | 96,0 | 100,3 | 7,0 | 0,5 | 19,1 | 45,4 | 65,0 | 72,0 | 172,3 | 58,2 | + 0,7 |
| 31-12 | 5,9 | 97,8 | 102,0 | 7,4 | 0,7 | 18,0 | 46,4 | 65,1 | 72,5 | 174,5 | 58,5 | + 2,2 |
| 1953 31-3 | 5,9 | 97,3 | 101,4 | 6,9 | 0,5 | 18,7 | 45,8 | 65,0 | 71,9 | 173,3 | 58,5 | - 1,2 |
| 30-6 | 5,8 | 98,4 | 102,6 | 6,9 | 0,6 | 19,6 | 46,1 | 66,3 | 73,2 | 175,8 | 58,4 | + 2,5 |
| 30-9 | 5,9 | 100,1 | 104,4 | 7,3 | 0,5 | 19,7 | 46,3 | 66,5 | 73,8 | 178,2 | 58,6 | + 2,4 |
| 31-12 | 5,9 | 101,6 | 105,9 | 7,1 | 0,6 | 19,9 | 46,8 | 67,3 | 74,4 | 180,3 | 58,7 | + 2,1 |
| 1954 31-3 | 5,9 | 98,8 | 102,9 | 7,5 | 0,5 | 19,6 | 46,4 | 66,5 | 74,0 | 176,9 | 58,2 | - 3,4 |
| 30-6 | 5,9 | 100,2 | 104,3 | 8,1 | 0,7 | 20,2 | 49,0 | 69,9 | 78,0 | 182,3 | 57,2 | + 5,4 |
| 30-9 | 5,9 | 101,2 | 105,2 | 7,9 | 0,5 | 19,1 | 47,5 | 67,1 | 75,0 | 180,2 | 58,4 | - 2,1 |
| 31-12 | 5,9 | 102,7 | 106,7 | 7,4 | 0,5 | 20,6 | 48,4 | 69,5 | 76,9 | 183,6 | 58,1 | + 3,4 |
| 1955 31-3 | 5,9 | 104,0 | 107,5 | 7,1 | 0,4 | 19,0 | 50,7 | 70,1 | 77,2 | 184,7 | 58,2 | + 1,1 |
| 30-6 | 5,8 | 105,3 | 108,6 | 7,3 | 0,6 | 20,4 | 50,7 | 71,7 | 79,0 | 187,6 | 57,9 | + 2,9 |
| 30-9 | 5,7 | 106,4 | 109,7 | 7,4 | 0,3 | 20,0 | 50,0 | 70,3 | 77,7 | 187,4 | 58,5 | - 0,2 |
| 31-12 | 5,6 | 107,6 | 110,7 | 7,9 | 0,6 | 21,0 | 52,5 | 74,1 | 82,0 | 192,7 | 57,5 | + 4,1 |
| 1956 31-1 | 5,6 | 104,7 | 107,8 | 7,3 | 0,4 | 21,3 | 50,1 | 71,8 | 79,1 | 186,9 | 57,7 | - 5,8 |
| 29-2 | 5,5 | 106,1 | 109,2 | 6,4 | 0,4 | 21,0 | 51,4 | 72,8 | 79,2 | 188,4 | 58,0 | + 1,5 |
| 31-3 | 5,4 | 106,4 | 109,5 | 7,5 | 0,4 | 21,0 | 52,6 | 74,0 | 81,5 | 191,0 | 57,3 | + 2,6 |
| 30-4 | 5,4 | 107,0 | 110,0 | 6,9 | 0,4 | 21,7 | 52,5 | 74,6 | 81,5 | 191,5 | 57,4 | + 0,5 |
| 31-5 | 5,4 | 107,2 | 110,1 | 6,9 | 0,4 | 22,0 | 53,5 | 75,9 | 82,8 | 192,9 | 57,1 | + 1,4 |

* Onder aftrek van de kasvoorraden der geldscheppende instellingen.

** Incl. administratieve parastatale instellingen.

GEZAMENLIJKE BALANSEN DER GELDSCHEPPENDE INSTELLINGEN
(in miljarden franken)

854

| Data | Geldhoeveelheid | | | | Netto goud- en deviezenvoorraad | | | Vorderingen op de Schatkist en obligatievorderingen op andere openbare ontleners | | | Discontokredieten, voorschotten en acceptkredieten aan bedrijven en particulieren in België | | Diversen | | | Salderingsposten | Totaal | Onder aftrek van | | | | | Verschil (20) — (21) tot (25) | | | |
|------------------|-----------------|---|---------------------------|--------|---------------------------------|--|-----------------------|--|--------|--------------------|---|--------|---|---|--|------------------|--------|---|--------|---|--|------------------------------|-------------------------------|--|--|-------|
| | Char- taal geld | Giraal geld | | | Totaal | Direct opeisbare activa en verplichtingen (netto bedragen) | | Andere netto tegoeden en ver- plichtingen (netto bedragen) | Totaal | Staats- schul- den | Voor- schot- ten aan het Ren- ten fonds | Totaal | Obligatie- schuld van anders openbare ontleners | Voor- schot- ten op andere openbare ontleners | Saldo der niet kortlopende verrichtingen van het Gemeentekrediet, de Nationale Kas voor Beroepskrediet en het Munitionds | | | Saldo der niet elders vermeldde vorderingen en verplichtingen tegenover Belgische ingezetenen | Totaal | Quasi-monetaire verplichtingen der geldscheppende instellingen tegenover de binnen- landse economie | | | | Obliga- tie- lingen (depo- sito- banken) | | |
| | | in handen van de bedrijven en particulieren | in handen van de overheid | Totaal | | N.B.B. | Particu- liere banken | | | | | | | | | | | | | in handen van de bedrijven en particulieren | depo- sito's in buiten- landse geld- soorten in handen van de bedrijven en particulieren | in handen van de Schat- kist | | | Verschil tussen de eigen middelen en de vastgelegde middelen en participaties (Nationale Bank, Her- discountinginsti- tuten en depositobanken) | |
| (1) | (2) | (3) | (4) | (5) | (6) | (7) | (8) | (9) | (10) | (11) | (12) | (13) | (14) | (15) | (16) | (17) | (18) | (19) | (20) | (21) | (22) | (23) | (24) | (25) | (26) | |
| 1950 31 december | 92,3 | 57,3 | 6,5 | 63,8 | 156,1 | +35,3 | - 6,5 | +1,9 | 30,7 | 105,6 | 0,8 | 4,1 | 110,5 | 33,2 | 36,6 | +1,2 | +0,9 | -2,2 | +2,4 | 176,7 | -13,7 | -1,9 | - | -4,7 | -0,3 | 156,1 |
| In pct. v. (20) | 52,2 | 32,4 | 3,7 | 36,1 | 88,3 | 20,0 | - 3,7 | 1,1 | 17,4 | 59,7 | 0,5 | 2,3 | 62,5 | 18,8 | 36,6 | 0,7 | 0,5 | -1,2 | 1,3 | 100,0 | - 7,8 | -1,1 | - | -2,6 | -0,2 | 88,3 |
| 1951 30 juni | 92,2 | 58,3 | 6,6 | 64,9 | 157,1 | +39,7 | -10,8 | +1,2 | 30,1 | 107,7 | 0,9 | 1,8 | 110,4 | 34,6 | 39,5 | +1,2 | +1,1 | -1,8 | +1,6 | 177,2 | -12,9 | -1,5 | -0,3 | -5,0 | -0,4 | 157,1 |
| In pct. v. (20) | 52,0 | 32,9 | 3,7 | 36,6 | 88,6 | 22,4 | - 6,1 | 0,7 | 17,0 | 60,8 | 0,5 | 1,0 | 62,3 | 19,5 | 39,5 | 0,7 | 0,6 | -1,0 | 0,9 | 100,0 | - 7,3 | -0,9 | -0,2 | -2,8 | -0,2 | 88,6 |
| 31 december | 99,1 | 62,0 | 7,4 | 69,4 | 168,5 | +50,2 | -13,4 | +1,7 | 38,5 | 113,1 | 1,0 | 1,6 | 115,7 | 36,2 | 42,1 | +1,4 | +0,7 | -2,0 | +2,1 | 192,6 | -14,6 | -2,4 | -1,1 | -5,4 | -0,6 | 168,5 |
| In pct. v. (20) | 51,5 | 32,2 | 3,8 | 36,0 | 87,5 | 26,1 | - 7,0 | 0,9 | 20,0 | 58,7 | 0,5 | 0,8 | 60,0 | 18,8 | 42,1 | 0,7 | 0,4 | -1,0 | 1,1 | 100,0 | - 7,6 | -1,2 | -0,6 | -2,8 | -0,3 | 87,5 |
| 1952 30 juni | 100,6 | 64,2 | 6,8 | 71,0 | 171,6 | +56,2 | -11,4 | +2,7 | 47,5 | 115,7 | 1,0 | 0,8 | 117,5 | 33,7 | 40,3 | +0,1 | +0,1 | -1,2 | +1,0 | 198,8 | -18,3 | -1,5 | -1,3 | -5,3 | -0,8 | 171,6 |
| In pct. v. (20) | 50,6 | 32,3 | 3,4 | 35,7 | 86,3 | 28,3 | - 5,7 | 1,3 | 23,9 | 58,2 | 0,5 | 0,4 | 59,1 | 16,9 | 40,3 | 0,1 | 0,1 | -0,6 | 0,5 | 100,0 | - 9,2 | -0,7 | -0,7 | -2,7 | -0,4 | 86,3 |
| 31 december | 102,0 | 65,1 | 7,4 | 72,5 | 174,5 | +51,0 | - 4,3 | +3,7 | 50,4 | 115,2 | 1,0 | 0,3 | 116,5 | 36,5 | 43,3 | +0,4 | -0,1 | -1,6 | +0,2 | 202,3 | -18,6 | -1,6 | -1,4 | -5,2 | -1,0 | 174,5 |
| In pct. v. (20) | 50,4 | 32,2 | 3,7 | 35,9 | 86,3 | 25,2 | - 2,1 | 1,8 | 24,9 | 56,9 | 0,5 | 0,2 | 57,6 | 18,0 | 43,3 | 0,2 | - | -0,8 | 0,1 | 100,0 | - 9,2 | -0,8 | -0,7 | -2,5 | -0,5 | 86,3 |
| 1953 30 juni | 102,6 | 66,3 | 6,9 | 73,2 | 175,8 | +48,8 | - 4,0 | +2,7 | 47,5 | 118,5 | 1,0 | 0,7 | 120,2 | 36,1 | 43,7 | -0,9 | +0,6 | -1,4 | +1,5 | 203,6 | -19,3 | -1,6 | -0,5 | -5,2 | -1,2 | 175,8 |
| In pct. v. (20) | 50,4 | 32,5 | 3,4 | 35,9 | 86,3 | 24,0 | - 2,0 | 1,3 | 23,3 | 58,2 | 0,5 | 0,3 | 59,0 | 17,7 | 43,7 | -0,4 | 0,3 | -0,7 | 0,8 | 100,0 | - 9,5 | -0,8 | -0,2 | -2,6 | -0,6 | 86,3 |
| 31 december | 105,9 | 67,3 | 7,1 | 74,4 | 180,3 | +52,4 | - 4,8 | +2,7 | 50,3 | 120,4 | 1,1 | - | 121,5 | 38,7 | 45,4 | +0,1 | +0,1 | -1,9 | +1,0 | 209,8 | -20,6 | -1,5 | -0,2 | -5,3 | -1,9 | 180,3 |
| In pct. v. (20) | 50,5 | 32,0 | 3,4 | 35,4 | 85,9 | 25,0 | - 2,3 | 1,3 | 24,0 | 57,4 | 0,5 | - | 57,9 | 18,5 | 45,4 | - | - | -0,9 | 0,5 | 100,0 | - 9,8 | -0,7 | -0,1 | -2,6 | -0,9 | 85,9 |
| 1954 30 juni | 104,3 | 69,9 | 8,1 | 78,0 | 182,3 | +49,7 | - 4,8 | +2,9 | 47,8 | 121,9 | 1,2 | 0,2 | 123,3 | 38,2 | 46,2 | +0,6 | +1,0 | -1,9 | +2,6 | 211,6 | -19,6 | -1,6 | -0,1 | -5,5 | -2,5 | 182,3 |
| In pct. v. (20) | 49,3 | 33,1 | 3,8 | 36,9 | 86,2 | 23,5 | - 2,3 | 1,4 | 22,6 | 57,6 | 0,6 | 0,1 | 58,3 | 18,0 | 46,2 | 0,3 | 0,5 | -0,9 | 1,2 | 100,0 | - 9,3 | -0,7 | - | -2,6 | -1,2 | 86,2 |
| 31 december | 106,7 | 69,5 | 7,4 | 76,9 | 183,6 | +50,5 | - 3,7 | +1,5 | 48,3 | 119,9 | 1,4 | 1,2 | 122,5 | 41,7 | 49,8 | +2,0 | +1,0 | -1,2 | +1,6 | 215,9 | -21,3 | -2,0 | -0,1 | -6,0 | -2,9 | 183,6 |
| In pct. v. (20) | 49,4 | 32,2 | 3,4 | 35,6 | 85,0 | 23,4 | - 1,7 | 0,7 | 22,4 | 55,5 | 0,6 | 0,6 | 56,7 | 19,3 | 49,8 | 0,9 | 0,5 | -0,5 | 0,7 | 100,0 | - 9,9 | -0,9 | - | -2,8 | -1,4 | 85,0 |
| 1955 30 juni | 108,6 | 71,7 | 7,3 | 79,0 | 187,6 | +52,9 | - 4,8 | +2,7 | 50,8 | 121,1 | 1,9 | 0,9 | 123,9 | 43,0 | 50,1 | +2,1 | +1,3 | -2,0 | +2,2 | 221,3 | -22,4 | -1,7 | -0,1 | -6,1 | -3,4 | 187,6 |
| In pct. v. (20) | 49,0 | 32,4 | 3,3 | 35,7 | 84,7 | 23,9 | - 2,1 | 1,2 | 23,0 | 54,7 | 0,9 | 0,4 | 56,0 | 19,4 | 50,1 | 0,9 | 0,6 | -0,9 | 1,0 | 100,0 | -10,2 | -0,8 | - | -2,8 | -1,5 | 84,7 |
| 30 september | 109,7 | 70,3 | 7,4 | 77,7 | 187,4 | +54,4 | - 4,8 | +2,8 | 52,4 | 120,9 | 1,9 | 1,4 | 124,2 | 41,4 | 49,5 | +3,0 | +1,4 | -2,0 | +1,0 | 221,4 | -22,2 | -2,0 | -0,1 | -6,2 | -3,5 | 187,4 |
| In pct. v. (20) | 49,5 | 31,8 | 3,3 | 35,1 | 84,6 | 24,6 | - 2,2 | 1,3 | 23,7 | 54,6 | 0,8 | 0,6 | 56,0 | 18,7 | 49,5 | 1,3 | 0,7 | -0,9 | 0,5 | 100,0 | -10,1 | -0,9 | - | -2,8 | -1,6 | 84,6 |
| 31 december | 110,7 | 74,1 | 7,9 | 82,0 | 192,7 | +56,1 | - 4,8 | +3,4 | 54,7 | 122,4 | 2,1 | 0,7 | 125,2 | 44,4 | 52,0 | +3,7 | +1,3 | -1,8 | +0,9 | 228,4 | -23,4 | -2,4 | -0,1 | -6,0 | -3,8 | 192,7 |
| In pct. v. (20) | 48,5 | 32,4 | 3,5 | 35,9 | 84,4 | 24,6 | - 2,1 | 1,4 | 23,9 | 53,6 | 0,9 | 0,3 | 54,8 | 19,4 | 52,0 | 1,6 | 0,6 | -0,8 | 0,5 | 100,0 | -10,2 | -1,1 | - | -2,6 | -1,7 | 84,4 |
| 1956 31 maart | 109,5 | 74,0 | 7,5 | 81,5 | 191,0 | +58,8 | - 4,9 | +3,6 | 57,5 | 121,8 | 2,3 | 0,7 | 124,7 | 43,4 | 52,0 | +2,7 | +1,0 | -1,6 | +0,5 | 228,2 | -24,5 | -2,4 | -0,1 | -6,2 | -4,0 | 191,0 |
| In pct. v. (20) | 48,0 | 32,4 | 3,3 | 35,7 | 83,7 | 25,8 | - 2,1 | 1,5 | 25,2 | 53,4 | 1,0 | 0,3 | 54,7 | 19,0 | 52,0 | 1,2 | 0,4 | -0,7 | 0,2 | 100,0 | -10,7 | -1,1 | - | -2,7 | -1,8 | 83,7 |

* Incl. de rekeningen van de administratieve parastatale instellingen.

OORZAKEN VAN DE VERANDERINGEN IN DE GELDHOEVEELHEID

(Bewegingen in miljarden franken)

85⁴

| Tijdvak | Veranderingen in de geldhoeveelheid | Veranderingen in de quasi-monetaire liquiditeiten | | | | Totaal van de geldhoeveelheid en van de quasi-monetaire liquiditeiten (6) = (1) + (5) | Saldo der transacties met het buitenland (excl. de kapitaaltransacties van de overheid en de officiële schenkingen) | Monetaire financiering van de overheid * | Tegeldemaking van de Staatsschuld en van andere overheidsfondsen | Bewegingen der discontokredieten, voorschotten en acceptkredieten aan binnenlandse bedrijven en particulieren bij de geldschepende instellingen | Veranderingen in het verschil tussen eigen middelen en vastgelegde middelen + participaties der geldschepende instellingen | Obligatieleeningen der depositobanken | Saldi der niet kortlopende verrichtingen van het Muntfonds, het Gemeentekrediet en de Nationale Kas voor Beroepskrediet | Diversen | | Salderingsposten | Totaal |
|------------------------------------|-------------------------------------|--|--|---------------------------|--------|---|---|--|--|---|--|---------------------------------------|---|---|---|------------------|----------------------------|
| | | Termijn-deposito's en speciale rekeningen der uitvoerders naar de E.B.U. | Deposito's in buitenlandse geldsoorten van Belgische ingezetenen | Tegoeden van de Schatkist | Totaal | | | | | | | | | Specifieke leningen en ontleningen der niet geldschepende financiële instellingen | Saldi der niet elders vermelde vorderingen op en verplichtingen tegenover Belgische ingezetenen | | |
| | (1) | (2) | (3) | (4) | (5) | (6) | (7) | (8) | (9) | (10) | (11) | (12) | (13) | (14) | (15) | (16) | (17) = van (7) tot (16) |
| 1950 2 ^e halfjaar | + 2,5 | - 0,2 | + 0,4 | — | + 0,2 | + 2,7 | -12,3 | + 5,5 | + 1,8 | + 5,9 | - 0,2 | - 0,1 | + 1,8 | - 0,6 | - 0,1 | + 1,0 | + 2,7 |
| 1951 1 ^e halfjaar | + 1,0 | - 0,8 | - 0,4 | + 0,3 | - 0,9 | + 0,1 | + 1,3 | — | - 2,0 | + 1,4 | - 0,3 | - 0,1 | — | + 0,2 | + 0,4 | - 0,8 | + 0,1 |
| 2 ^e halfjaar | +11,4 | + 1,7 | + 0,9 | + 0,8 | + 3,4 | +14,8 | + 9,2 | + 4,5 | + 0,4 | + 1,6 | - 0,4 | - 0,2 | + 0,2 | - 0,4 | - 0,2 | + 0,1 | +14,8 |
| Totaal ... | +12,4 | + 0,9 | + 0,5 | + 1,1 | + 2,5 | +14,9 | +10,5 | + 4,5 | - 1,6 | + 3,0 | - 0,7 | - 0,3 | + 0,2 | - 0,2 | + 0,2 | - 0,7 | +14,9 |
| 1952 1 ^e halfjaar | + 3,1 | + 3,7 | - 0,9 | + 0,2 | + 3,0 | + 6,1 | + 7,0 | + 3,7 | - 0,3 | - 2,5 | + 0,1 | - 0,2 | - 1,3 | - 0,6 | + 0,8 | - 0,6 | + 6,1 |
| 2 ^e halfjaar | + 2,9 | + 0,3 | + 0,1 | + 0,1 | + 0,5 | + 3,4 | - 0,6 | + 1,6 | + 0,6 | + 2,8 | + 0,1 | - 0,2 | + 0,3 | - 0,2 | - 0,4 | - 0,6 | + 3,4 |
| Totaal ... | + 6,0 | + 4,0 | - 0,8 | + 0,3 | + 3,5 | + 9,5 | + 6,4 | + 5,3 | + 0,3 | + 0,3 | + 0,2 | - 0,4 | - 1,0 | - 0,8 | + 0,4 | - 1,2 | + 9,5 |
| 1953 1 ^e halfjaar | + 1,3 | + 0,7 | — | - 0,9 | - 0,2 | + 1,1 | - 1,1 | + 1,6 | + 1,1 | - 0,4 | — | - 0,2 | - 1,3 | + 0,6 | + 0,2 | + 0,6 | + 1,1 |
| 2 ^e halfjaar | + 4,5 | + 1,3 | - 0,1 | - 0,3 | + 0,9 | + 5,4 | + 0,1 | + 4,2 | — | + 2,6 | - 0,1 | - 0,7 | + 1,0 | - 0,5 | - 0,5 | - 0,7 | + 5,4 |
| Totaal ... | + 5,8 | + 2,0 | - 0,1 | - 1,2 | + 0,7 | + 6,5 | - 1,0 | + 5,8 | + 1,1 | + 2,2 | - 0,1 | - 0,9 | - 0,3 | + 0,1 | - 0,3 | - 0,1 | + 6,5 |
| 1954 1 ^e halfjaar | + 2,0 | - 1,0 | + 0,1 | - 0,1 | - 1,0 | + 1,0 | - 3,8 | + 1,6 | + 1,2 | - 0,5 | - 0,2 | - 0,6 | + 0,5 | + 0,9 | — | + 1,9 | + 1,0 |
| 2 ^e halfjaar | + 1,3 | + 1,7 | + 0,4 | — | + 2,1 | + 3,4 | - 0,9 | - 1,2 | + 2,0 | + 3,5 | - 0,5 | - 0,4 | + 1,4 | — | + 0,7 | - 1,2 | + 3,4 |
| Totaal ... | + 3,3 | + 0,7 | + 0,5 | - 0,1 | + 1,1 | + 4,4 | - 4,7 | + 0,4 | + 3,2 | + 3,0 | - 0,7 | - 1,0 | + 1,9 | + 0,9 | + 0,7 | + 0,7 | + 4,4 |
| 1955 1 ^e halfjaar | + 4,0 | + 1,1 | - 0,3 | — | + 0,8 | + 4,8 | + 1,9 | + 1,2 | + 1,0 | + 1,3 | - 0,1 | - 0,5 | + 0,1 | + 0,3 | - 0,8 | + 0,4 | + 4,8 |
| 2 ^e halfjaar | + 5,1 | + 1,0 | + 0,6 | — | + 1,6 | + 6,7 | + 2,2 | + 2,0 | + 1,0 | + 1,4 | + 0,1 | - 0,4 | + 1,6 | - 0,1 | + 0,2 | - 1,3 | + 6,7 |
| Totaal ... | + 9,1 | + 2,1 | + 0,3 | — | + 2,4 | +11,5 | + 4,1 | + 3,2 | + 2,0 | + 2,7 | — | - 0,9 | + 1,7 | + 0,2 | - 0,6 | - 0,9 | +11,5 |
| 1956 1 ^e kwartaal | - 1,7 | + 1,1 | — | — | + 1,1 | - 0,6 | + 2,6 | - 1,2 | + 0,9 | - 1,0 | - 0,2 | - 0,2 | - 1,0 | - 0,3 | + 0,1 | - 0,3 | - 0,6 |

* Beweging der directe kredieten aan de Schatkist + saldo der kapitaaltransacties van de overheid met het buitenland.

II. — BUITENLANDSE EMISSIEBANKEN

BANQUE DE FRANCE
(miljarden Franse franken)

86¹

| Posten | 1955 10 november | 1955 8 december | 1956 5 januari | 1956 9 februari | 1956 5 april | 1956 9 mei | 1956 7 juni | 1956 5 juli |
|--|---------------------|--------------------|-------------------|--------------------|-----------------|---------------|----------------|----------------|
| ACTIVA | | | | | | | | |
| Goudvoorraad | 201 | 201 | 301 | 301 | 301 | 301 | 301 | 301 |
| Dadelijk opeisbare tegoeden in het buitenl. | 200 | 200 | 200 | 198 | 178 | 162 | 152 | 144 |
| Deelmunten | 17 | 16 | 17 | 18 | 18 | 18 | 17 | 16 |
| Postrekeningen | 33 | 35 | 41 | 32 | 45 | 48 | 34 | 42 |
| Voorsch. a/h Fonds v. stab. der Wisselk. ¹ | 295 | 293 | 191 | 191 | 182 | 183 | 183 | 157 |
| Verhandelbare Schatkistbon : Verplichting v.d. Staat betreffende het gouddeposito van de Nationale Bank van België ... | 4 | 4 | 4 | 4 | 4 | 4 | 4 | 4 |
| Renteloze leningen aan de Staat ² | 50 | 50 | 50 | 50 | 50 | 50 | 50 | 50 |
| Voorlopige buitengewone voorschotten a.d. Staat van 25-8-1940 tot 20-7-1944 ³ ... | 426 | 426 | 426 | 426 | 426 | 426 | 426 | 426 |
| Voorlopige voorschotten aan de Staat ⁴ ... | 190 | 190 | 190 | 183 | 183 | 183 | 183 | 183 |
| Bijzondere voorschotten aan de Staat ⁵ . | 51 | 79 | 60 | 59 | 23 | 13 | 31 | 20 |
| Discontoportefeuille | 1.082 | 1.120 | 1.260 | 1.278 | 1.381 | 1.348 | 1.396 | 1.444 |
| Gedisconteerde binnenlandse wissels ... | 554 | 565 | 614 | 632 | 625 | 648 | 621 | 637 |
| Gedisconteerde buitenlandse wissels ... | 0,2 | 0,2 | 0,2 | 0,2 | 0,3 | 0,3 | 1 | — |
| Wissels door het « Office des Céréales » gewaARBorgd ⁶ | 43 | 43 | 45 | 33 | 20 | 17 | 9 | 4 |
| Wissels ter mobilis. van halflange kred. | 485 | 512 | 601 | 613 | 736 | 683 | 765 | 803 |
| In het binnenl. aangek. verhandelb. pap. ⁷ | 256 | 221 | 196 | 186 | 194 | 265 | 210 | 300 |
| Voorsch. met 30 d. loopt. op overheidsf ^{sen} | 13 | 9 | 8 | 8 | 16 | 18 | 11 | 16 |
| Voorschotten op effecten | 10 | 9 | 8 | 8 | 9 | 9 | 9 | 10 |
| Voorschotten op goud | — | — | — | — | — | — | — | — |
| Bankgebouwen en -meubelen | 0,0 | 0,0 | 0,0 | 0,0 | 0,0 | 0,0 | 0,0 | 0,0 |
| Renten met bijzondere bestemming ⁸ ... | 0,1 | 0,1 | 0,1 | 0,1 | 0,1 | 0,1 | 0,1 | 0,1 |
| Wissels welke worden geïncasseerd | 22 | 16 | 43 | 15 | 46 | 31 | 16 | 21 |
| Diversen | 49 | 49 | 49 | 49 | 49 | 50 | 50 | 51 |
| Totaal | 2.899 | 2.918 | 3.044 | 3.006 | 3.105 | 3.109 | 3.073 | 3.185 |

| | | | | | | | | |
|---|-------|-------|-------|-------|-------|-------|-------|-------|
| PASSIVA | | | | | | | | |
| Dadelijk opeisbare verbintenissen : | | | | | | | | |
| Bankbiljetten in omloop | 2.705 | 2.735 | 2.837 | 2.802 | 2.879 | 2.882 | 2.866 | 2.961 |
| Rekeningen-courant | 119 | 115 | 128 | 136 | 150 | 149 | 138 | 146 |
| Rekening-courant van de Schatkist . | 0,0 | 0,0 | 0,0 | 0,0 | 0,1 | 0,1 | 0,1 | 0,0 |
| Rekeningen-courant akkoorden voor economische samenwerking | 1 | 0,0 | 0,2 | 0,3 | 0,1 | 0,1 | 0,3 | 0,2 |
| Rekeningen-courant der Franse en buitenlandse banken en financiële instellingen | 55 | 47 | 57 | 67 | 83 | 76 | 70 | 75 |
| Andere rekeningen-courant en geldde- posito's; andere dadelijk opeisbare verplichtingen | 63 | 68 | 71 | 69 | 67 | 73 | 68 | 71 |
| Kapitaal | 0,2 | 0,2 | 0,2 | 0,2 | 0,2 | 0,2 | 0,2 | 0,2 |
| Bij het kapitaal gevoegde winsten ⁹ | 0,3 | 0,3 | 0,3 | 0,3 | 0,3 | 0,3 | 0,3 | 0,3 |
| Wettelijke reserves van roerende goederen ⁸ | 0,0 | 0,0 | 0,0 | 0,0 | 0,0 | 0,0 | 0,0 | 0,0 |
| Reserve van onroerende goederen | 0,0 | 0,0 | 0,0 | 0,0 | 0,0 | 0,0 | 0,0 | 0,0 |
| Diversen | 75 | 68 | 79 | 68 | 76 | 78 | 69 | 78 |
| Totaal | 2.899 | 2.918 | 3.044 | 3.006 | 3.105 | 3.109 | 3.073 | 3.185 |

¹ Overeenkomst van 27 juni 1949.

² Wet van 9 juni 1857, overeenkomst van 29 maart 1878, wet van 18 juni 1878 verlengd, wetten van 17 november 1897, 29 december 1911, 20 decem-
ber 1918 en 25 juni 1928, overeenkomst van 12 november 1938, decreet van 12 november 1938, overeenkomst van 27 maart 1947, wet van 29 maart 1947.

³ Overeenkomsten van 25 augustus, 29 oktober, 12 december, 30 december 1940, 20 februari, 30 april, 10 mei, 11 juni, 11 september, 27 november,
26 december 1941, 5 maart, 30 april, 11 juni, 17 september, 19 november 1942, 21 januari, 31 maart, 8 juli, 30 september, 18 december 1948, 23 maart,
17 mei en 20 juli 1944.

⁴ Overeenkomst van 29 september 1938 goedgekeurd bij decreet van 1 september 1939, overeenkomst van 20 februari 1940 goedgekeurd bij decreet van
29 februari 1940, overeenkomst van 9 juni 1940 goedgekeurd bij decreet van 9 juni 1940, overeenkomst van 8 juni 1944 goedgekeurd bij de wet van
15 juli 1944, overeenkomst van 24 juni 1947 goedgekeurd bij de wet van 26 juni 1947, overeenkomst van 25 september 1947 goedgekeurd bij decreet van
1 oktober 1947, overeenkomst van 22 januari 1958 goedgekeurd bij de wet van 23 januari 1958.

⁵ Overeenkomst van 11 juli 1958 goedgekeurd bij de wet van dezelfde dag.

⁶ Wet van 15 augustus 1936, decreet van 29 juli 1939, wet van 19 mei 1941.

⁷ Decreet van 17 juni 1938.

⁸ Wet van 17 mei 1834, decreten van 27 april en 2 mei 1848, wet van 9 juni 1857.

⁹ Wetten van 9 juni 1857 en 17 november 1897.

BANK OF ENGLAND
(miljoenen £)

86²

| Posten | 1955 7 december | 1956 4 januari | 1956 8 februari | 1956 7 maart | 1956 4 april | 1956 9 mei | 1956 6 juni | 1956 4 juli |
|--------|--------------------|-------------------|--------------------|-----------------|-----------------|---------------|----------------|----------------|
|--------|--------------------|-------------------|--------------------|-----------------|-----------------|---------------|----------------|----------------|

Issue department

ACTIVA

| | | | | | | | | |
|--|-------|-------|-------|-------|-------|-------|-------|-------|
| Rijkschuld | 11 | 11 | 11 | 11 | 11 | 11 | 11 | 11 |
| Andere overheidsfondsen | 1.835 | 1.885 | 1.810 | 1.810 | 1.860 | 1.860 | 1.885 | 1.935 |
| Andere effecten | 1 | 1 | 1 | 1 | 1 | 1 | 1 | 1 |
| Munten andere dan goudmunten | 3 | 3 | 3 | 3 | 3 | 3 | 3 | 3 |
| Bedrag der uitgifte van chartaalgeld | 1.850 | 1.900 | 1.825 | 1.825 | 1.875 | 1.875 | 1.900 | 1.950 |
| Gouden munten en baren | 0,4 | 0,4 | 0,4 | 0,4 | 0,4 | 0,4 | 0,4 | 0,4 |
| | 1.850 | 1.900 | 1.825 | 1.825 | 1.875 | 1.875 | 1.900 | 1.950 |

PASSIVA

| | | | | | | | | |
|----------------------------------|-------|-------|-------|-------|-------|-------|-------|-------|
| Uitgegeven bankbiljetten : | | | | | | | | |
| in omloop | 1.828 | 1.848 | 1.777 | 1.801 | 1.852 | 1.855 | 1.871 | 1.906 |
| bij het Banking department | 22 | 52 | 48 | 24 | 23 | 20 | 29 | 44 |
| | 1.850 | 1.900 | 1.825 | 1.825 | 1.875 | 1.875 | 1.900 | 1.950 |

Banking department

ACTIVA

| | | | | | | | | |
|--------------------------------|-----|-----|-----|-----|-----|-----|-----|-----|
| Overheidsfondsen | 288 | 205 | 237 | 257 | 277 | 278 | 273 | 215 |
| Andere effecten : | | | | | | | | |
| Disconto en voorschotten | 22 | 72 | 32 | 29 | 23 | 25 | 9 | 56 |
| Effecten | 17 | 17 | 17 | 17 | 17 | 15 | 17 | 17 |
| Bankbiljetten | 22 | 52 | 48 | 24 | 23 | 20 | 29 | 44 |
| Munten | 2 | 2 | 2 | 2 | 2 | 2 | 2 | 2 |
| | 351 | 348 | 336 | 329 | 342 | 340 | 330 | 334 |

PASSIVA

| | | | | | | | | |
|---|-----|-----|-----|-----|-----|-----|-----|-----|
| Kapitaal | 15 | 15 | 15 | 15 | 15 | 14 | 14 | 14 |
| Reserves | 3 | 3 | 4 | 4 | 4 | 3 | 3 | 4 |
| Overheidsdeposito's : | | | | | | | | |
| Overheidsrekeningen (incl. Schatkist, Spaarbanken, Commissarissen van de Rijkschuld en de Dividendrekeningen) | 11 | 23 | 9 | 11 | 16 | 17 | 11 | 9 |
| Bijzondere rekening van de Schatkist ... | 3 | 3 | 3 | 3 | 3 | 3 | 1 | — |
| Andere deposito's : | | | | | | | | |
| Banken | 249 | 232 | 234 | 227 | 225 | 228 | 225 | 234 |
| Andere rekeningen | 70 | 72 | 71 | 69 | 79 | 75 | 76 | 73 |
| | 351 | 348 | 336 | 329 | 342 | 340 | 330 | 334 |

FEDERAL RESERVE BANKS ¹

86³

(miljoenen \$)

| Posten | 1956 4 januari | 1956 8 februari | 1956 7 maart | 1956 4 april | 1956 9 mei | 1956 6 juni | 1956 4 juli | 1956 8 augustus |
|--|-------------------|--------------------|-----------------|-----------------|---------------|----------------|----------------|--------------------|
| ACTIVA | | | | | | | | |
| Goudcertificaten | 20.141 | 20.156 | 20.166 | 20.191 | 20.241 | 20.274 | 20.290 | 20.321 |
| Fonds tot terugbetaling van F.R.-biljetten | 868 | 857 | 848 | 845 | 841 | 831 | 843 | 853 |
| Totaal reserves goudcertificaten | 21.009 | 21.013 | 21.014 | 21.036 | 21.082 | 21.105 | 21.133 | 21.174 |
| F.R.-biljetten van andere banken | 351 | 361 | 311 | 293 | 271 | 254 | 213 | 310 |
| Andere kasmiddelen | 332 | 444 | 422 | 382 | 363 | 343 | 342 | 386 |
| Disconto en voorschotten | 398 | 827 | 650 | 644 | 1.003 | 494 | 570 | 717 |
| Leningen aan het bedrijfsleven | 1 | 1 | 1 | 1 | 1 | 1 | 1 | 1 |
| Accepten rechtstreeks aangekocht | 23 | 16 | 16 | 15 | 15 | 16 | 17 | 17 |
| Accepten aangehouden krachtens een wederaankoopovereenkomst | 1 | — | — | — | — | — | — | — |
| Overheidsfondsen : | | | | | | | | |
| Rechtstreeks aangekocht | | | | | | | | |
| Wissels | 1.502 | 555 | 538 | 699 | 363 | 603 | 951 | 529 |
| Certificaten | 5.921 | 5.921 | 5.920 | 10.932 | 10.933 | 10.933 | 10.932 | 10.933 |
| Biljetten | 14.166 | 14.166 | 14.166 | 9.154 | 9.154 | 9.154 | 9.154 | 9.154 |
| Obligaties | 2.802 | 2.802 | 2.802 | 2.802 | 2.802 | 2.802 | 2.802 | 2.802 |
| Totaal rechtstreeks aangekocht ... | 24.391 | 23.444 | 23.426 | 23.587 | 23.252 | 23.492 | 23.839 | 23.418 |
| Aangehouden krachtens een wederaankoopovereenkomst | 272 | — | 91 | 21 | 20 | 20 | 24 | — |
| Totaal der nationale overheidsfondsen ... | 24.663 | 23.444 | 23.517 | 23.608 | 23.272 | 23.512 | 23.863 | 23.418 |
| Totaal der leningen en overheidsfondsen | 25.086 | 24.288 | 24.184 | 24.268 | 24.291 | 24.023 | 24.451 | 24.153 |
| Tegoeden op buitenlandse banken | — | — | — | — | — | — | — | — |
| Niet-geïnde kasmiddelen | 5.212 | 3.936 | 4.113 | 4.205 | 4.214 | 4.151 | 4.703 | 4.090 |
| Onroerende goederen | 61 | 62 | 63 | 65 | 65 | 67 | 68 | 70 |
| Andere tegoeden | 168 | 211 | 140 | 115 | 174 | 207 | 224 | 214 |
| Totaal activa | 52.219 | 50.315 | 50.247 | 50.364 | 50.460 | 50.150 | 51.134 | 50.397 |
| OPEISBAAR | | | | | | | | |
| F.R.-bankbiljetten in omloop | 26.838 | 26.122 | 26.044 | 26.046 | 26.032 | 26.165 | 26.486 | 26.401 |
| Deposito's : | | | | | | | | |
| Aangesloten banken — reservereken. . | 19.418 | 18.675 | 18.518 | 18.586 | 18.617 | 18.469 | 18.930 | 18.243 |
| U.S.-Schatkist — algemene rekening | 265 | 305 | 452 | 503 | 498 | 435 | 446 | 561 |
| Buitenlandse | 451 | 369 | 357 | 327 | 336 | 317 | 291 | 277 |
| Andere | 424 | 315 | 347 | 302 | 322 | 297 | 287 | 273 |
| Totaal deposito's | 20.558 | 19.664 | 19.674 | 19.718 | 19.773 | 19.518 | 19.954 | 19.354 |
| Niet onmiddellijk beschikbare kasmiddelen | 3.672 | 3.338 | 3.305 | 3.339 | 3.436 | 3.211 | 3.412 | 3.411 |
| Andere verplichtingen en dividenden | 14 | 14 | 16 | 18 | 19 | 22 | 15 | 14 |
| Totaal opeisbaar ... | 51.082 | 49.138 | 49.039 | 49.121 | 49.260 | 48.916 | 49.867 | 49.180 |
| KAPITAALREKENINGEN | | | | | | | | |
| Volstort kapitaal | 303 | 306 | 309 | 310 | 314 | 315 | 316 | 317 |
| Overschot (sectie 7) | 694 | 694 | 694 | 694 | 694 | 694 | 694 | 694 |
| Overschot (sectie 13b) | 27 | 28 | 27 | 27 | 27 | 28 | 27 | 28 |
| Andere kapitaalrekeningen | 113 | 149 | 178 | 212 | 165 | 197 | 230 | 178 |
| Totaal passiva | 52.219 | 50.315 | 50.247 | 50.364 | 50.460 | 50.150 | 51.134 | 50.397 |
| Eventuele verplichtingen wegens accepten voor buitenl. correspondent. aangekocht | 33 | 32 | 39 | 42 | 45 | 45 | 45 | 50 |
| Verpl. wegens len. a/h. part. bedrijfsleven | 2 | 3 | 2 | 2 | 2 | 3 | 3 | 2 |
| Verhouding der reserves goudcertificaten tot de deposito's en de F.R.-bankbilj. | 44,3 % | 45,9 % | 46,0 % | 46,0 % | 46,0 % | 46,2 % | 46,0 % | 46,3 % |

¹ Algemene staat van de twaalf federal-reservebanken.

NEDERLANDSCHE BANK

86⁴

(miljoenen guldens)

| Posten | 1956 9 januari | 1956 6 februari | 1956 5 maart | 1956 9 april | 1956 7 mei | 1956 4 juni | 1956 9 juli | 1956 6 augustus |
|---|-------------------|--------------------|-----------------|-----------------|---------------|----------------|----------------|--------------------|
| ACTIVA | | | | | | | | |
| Wissels, promessen en schuldbr. in disc. ¹ | — | — | — | — | — | — | 22 | 12 |
| Wissels, schatkistpapier en schuldbrieven, door de Bank gekocht (art. 15, onder 4 ^o , van de Bankwet 1948) | — | — | — | — | — | — | — | — |
| Schatkistpapier, door de Bank overgen. v. de Staat ingev. overeenk. v. 26-2-1947 | 322 | 242 | 217 | 240 | 240 | 240 | 460 | 460 |
| Voorschotten in rekening-courant op onderpand (incl. beleningen) ² | 307 | 81 | 27 | 173 | 63 | 49 | 68 | 73 |
| op effecten, enz. ² | 305 | 79 | 25 | 172 | 62 | 48 | 67 | 72 |
| op goederen en celen | 2 | 2 | 2 | 1 | 1 | 1 | 1 | 1 |
| Voorschotten aan het Rijk (art. 20 van de Bankwet 1948) | — | — | — | — | — | — | — | — |
| Boekvordering op de Staat ingevolge overeenkomst van 26-2-1947 | 200 | 200 | 200 | 200 | 200 | 200 | 200 | 200 |
| Munt en muntmateriaal | 3.320 | 3.314 | 3.345 | 3.334 | 3.331 | 3.276 | 3.230 | 3.230 |
| Gouden munt en gouden muntmateriaal | 3.275 | 3.275 | 3.315 | 3.315 | 3.322 | 3.271 | 3.226 | 3.227 |
| Zilveren munt, enz. | 45 | 39 | 30 | 19 | 9 | 5 | 4 | 3 |
| Vorderingen en geldswaardige papieren luidende in buitenlandse geldsoorten ³ | 1.426 | 1.511 | 1.468 | 1.414 | 1.444 | 1.357 | 1.213 | 1.231 ⁴ |
| Buitenlandse betaalmiddelen ³ | 0,1 | 0,2 | 0,2 | 0,2 | 0,2 | 0,2 | 0,3 | 0,5 |
| Vorderingen in guldens voortvloeiende uit betalingsaccorden ⁴ | 218 | 168 | 193 | 192 | 170 | 180 | 173 | 180 ⁴ |
| Belegging van kapitaal, reserves, en voorzieningsfonds personeel in tijdelijke dienst | 151 | 151 | 151 | 150 | 154 | 153 | 153 | 154 |
| Gebouwen en inventaris | 1 | 1 | 1 | 1 | 1 | 1 | 1 | 1 |
| Diverse rekeningen | 56 | 59 | 71 | 73 | 53 | 55 | 35 | 31 |
| | 6.001 | 5.727 | 5.663 | 5.777 | 5.656 | 5.511 | 5.555 | 5.572 |
| PASSIVA | | | | | | | | |
| Kapitaal | 20 | 20 | 20 | 20 | 20 | 20 | 20 | 20 |
| Reservefonds | 26 | 26 | 26 | 26 | 25 | 25 | 25 | 25 |
| Bijzondere reserves | 103 | 103 | 103 | 103 | 108 | 108 | 107 | 108 |
| Pensioenfondsen | — | — | — | — | — | — | — | — |
| Voorzieningsfonds personeel in tijdelijke dienst | 2 | 2 | 2 | 2 | 1 | 1 | 1 | 1 |
| Bankbiljetten in omloop | 3.851 | 3.838 | 3.879 | 3.857 | 4.026 | 4.025 | 3.995 | 4.045 |
| Bankassigaties in omloop | — | — | 1 | — | — | — | — | 4 |
| Rekening-courant saldo's | 1.894 | 1.624 | 1.530 | 1.665 | 1.405 | 1.253 | 1.339 | 1.293 |
| 's Rijks Schatkist | 571 | 421 | 251 | 400 | 251 | 73 | 131 | 86 |
| 's Rijks Schatkist, bijzondere rekening | 490 | 490 | 490 | 490 | 466 | 466 | 419 | 419 |
| Saldo's van banken in Nederland | 636 | 510 | 576 | 549 | 465 | 451 | 482 | 533 |
| Saldo's voortvloeiende uit betalingsacc. | 112 | 113 | 110 | 127 | 126 | 134 | 233 | 184 |
| Andere saldo's van niet-ingezetenen | 18 | 20 | 16 | 15 | 15 | 18 | 18 | 17 |
| Andere saldo's | 67 | 70 | 87 | 84 | 82 | 111 | 56 | 54 |
| Saldo's luidende in buitenl. geldsoorten | 45 | 45 | 30 | 39 | 31 | 36 | 23 | 20 |
| Diverse rekeningen | 60 | 69 | 72 | 65 | 40 | 43 | 45 | 56 |
| | 6.001 | 5.727 | 5.663 | 5.777 | 5.656 | 5.511 | 5.555 | 5.572 |
| ¹ Waarvan schatkistpapier (rechtstreeks door de Bank in disconto genomen) | — | — | — | — | — | — | — | — |
| ² Waarvan aan Indonesië (Wet van 15 Maart 1933, Staatsblad nr 99) | 18 | 18 | 18 | 18 | 18 | 18 | 18 | 18 |
| ³ Van deze twee posten tezamen is convertibel overeenkomstig het bepaalde in artikel 1 onder e) juncto artikel 8 onder (b) van het Koninklijk besluit van 27 juni 1936 (Stb. 357) een bedrag van | — | — | — | — | — | — | 537 | 620 |
| .In deze posten zijn begrepen geconsolideerde vorderingen tot een totaal van | 27 | 26 | 24 | 23 | 22 | 21 | 19 | 95 |
| N. B. — Totaal aan Nederlands schatkistpapier, waarin guldenssaldo's voortvloeiende uit betalingsaccorden zijn belegd | 34 | 42 | 43 | 65 | 161 | 136 | 62 | 52 |
| — Circulatie der door de Bank namens de Staat in het verkeer gebrachte muntbilj. | 169 | 160 | 152 | 146 | 144 | 145 | 143 | 146 |

SVERIGES RIKSBANK

(miljoenen Kr.)

86⁵

| Posten | 1955 31 december | 1956 31 januari | 1956 29 februari | 1956 29 maart | 1956 30 april | 1956 31 mei | 1956 30 juni | 1956 31 juli |
|---|---------------------|--------------------|---------------------|------------------|------------------|----------------|-----------------|-----------------|
| ACTIVA | | | | | | | | |
| Gouden munten en -baren | 607 | 612 | 599 | 601 | 593 | 585 | 566 | 574 |
| Meerwaarde van het goud | 819 | 825 | 806 | 810 | 798 | 788 | 762 | 773 |
| Buitenlandse overheidsfondsen * | 631 | 600 | 590 | 624 | 618 | 627 | 615 | 643 |
| Buitenlandse wissels * | 78 | 75 | 78 | 65 | 72 | 69 | 70 | 74 |
| Netto-vorderingen op buitenlandse banken en bankiers * | 295 | 253 | 292 | 245 | 234 | 156 | 237 | 204 |
| Andere buitenlandse tegoeden | 1 | 1 | 1 | 1 | 1 | 1 | 1 | 1 |
| Zweedse schatkistwissels en -obligaties * | 4.023 | 3.693 | 3.627 | 3.603 | 3.791 | 3.591 | 3.787 | 3.971 |
| Binnenlandse wissels * | 15 | 15 | 14 | 15 | 14 | 15 | 14 | 13 |
| Leningen op onderpand * | 10 | 9 | 9 | 29 | 9 | 162 | 193 | 8 |
| Voorschotten in rekening-courant * | — | — | — | — | — | — | — | — |
| Leningen op afbetaling | 53 | 54 | 53 | 53 | 53 | 53 | 53 | 52 |
| Pensioenfonds gedeponoord bij het Bestuur der Overheidsschuld | 7 | 7 | 7 | 7 | 7 | 7 | 7 | 7 |
| Munten (andere dan gouden) | 21 | 26 | 28 | 28 | 28 | 28 | 28 | 28 |
| Binnenlandse cheques en bankwissels .. | 10 | 9 | 10 | 13 | 9 | 6 | 8 | 10 |
| Andere binnenlandse activa | 82 | 72 | 55 | 31 | 21 | 18 | 16 | 16 |
| Aandeel van Zweden in het I.M.F. | 517 | 517 | 517 | 517 | 517 | 517 | 517 | 517 |
| Aandeel van Zweden in het kapitaal van de I.B.H.O. volstort gedeelte | 103 | 103 | 103 | 103 | 103 | 103 | 103 | 103 |
| Totaal..... | 7.272 | 6.871 | 6.789 | 6.745 | 6.868 | 6.726 | 6.977 | 6.994 |
| PASSIVA | | | | | | | | |
| Bankbiljetten in omloop ¹ | 5.318 | 5.047 | 5.014 | 5.073 | 5.129 | 4.968 | 5.108 | 4.949 |
| Bankwissels | 4 | 4 | 4 | 2 | 2 | 1 | 4 | 6 |
| Rekening-courantsaldi | 747 | 565 | 514 | 325 | 370 | 312 | 323 | 499 |
| <i>Staatsinstellingen</i> | 320 | 288 | 333 | 213 | 202 | 231 | 207 | 210 |
| <i>Handelsbanken</i> | 418 | 272 | 172 | 108 | 165 | 79 | 112 | 287 |
| <i>Andere depositohouders</i> | 9 | 5 | 9 | 4 | 3 | 2 | 4 | 2 |
| Deposito's | 210 | 265 | 266 | 345 | 372 | 435 | 516 | 515 |
| Koersverschilrekening | 341 | 341 | 341 | 341 | 354 | 354 | 354 | 354 |
| Andere verplichtingen | 43 | 13 | 14 | 23 | 32 | 47 | 63 | 64 |
| Kapitaal | 50 | 50 | 50 | 50 | 50 | 50 | 50 | 50 |
| Fonds voor leningen op afbetaling | 65 | 65 | 65 | 65 | 65 | 65 | 65 | 65 |
| Reservefonds | 20 | 20 | 20 | 20 | 20 | 20 | 20 | 20 |
| Pensioenfonds | 7 | 7 | 7 | 7 | 7 | 7 | 7 | 7 |
| Overgedragen winsten | 0,3 | 0,3 | 0,3 | 0,3 | 1 | 1 | 1 | 1 |
| Winst voor 1955 | — | 28 | 28 | 28 | — | — | — | — |
| Internationaal Monetair Fonds | 388 | 388 | 388 | 388 | 388 | 388 | 388 | 388 |
| Internationale Bank voor Herstel en Ont- wikkeling | 79 | 78 | 78 | 78 | 78 | 78 | 78 | 76 |
| Totaal..... | 7.272 | 6.871 | 6.789 | 6.745 | 6.868 | 6.726 | 6.977 | 6.994 |

N. B. De bijkomende dekking der bankbiljetten, (artikel 10 van de wet op de Rijksbank) omvat de met een * aangeduide activa-rubrieken.

¹ Het maximum-bedrag der uitgifte van chartaalgeld krachtens de wet nr 240 van 1 juni 1956 bedraagt 6.000 miljoenen Kr.

BANCA D'ITALIA
(milyarden liras)

86⁶

| Posten | 1955 31 oktober | 1955 30 november | 1955 31 december | 1956 31 januari | 1956 29 februari | 1956 31 maart | 1956 30 april | 1956 31 mei |
|---|--------------------|---------------------|---------------------|--------------------|---------------------|------------------|------------------|----------------|
| ACTIVA | | | | | | | | |
| Goudvoorraad | 4 | 4 | 4 | 4 | 4 | 4 | 4 | 4 |
| Goud in het buitenland, door de Staat verschuldigd | 2 | 2 | 2 | 2 | 2 | 2 | 2 | 2 |
| Kas ¹ | 6 | 7 | 7 | 8 | 11 | 12 | 12 | 12 |
| Discontoportefeuille | 303 | 309 | 335 | 329 | 330 | 327 | 322 | 325 |
| Wissels ter incasso | 0,1 | 0,1 | 0,1 | 0,1 | 0,1 | 0,1 | 0,1 | 0,1 |
| Voorschotten op effecten en op goederen en rekening-courantsaldi | 93 | 77 | 83 | 74 | 94 | 94 | 114 | 94 |
| Deviezen in het buitenland | 76 | 69 | 70 | 70 | 70 | 70 | 73 | 70 |
| Effecten uitgegeven of gewaarborgd door de Staat | 46 | 54 | 60 | 58 | 58 | 58 | 58 | 60 |
| Onroerende goederen | — | — | — | — | — | — | — | — |
| Diverse debiteuren | 790 | 772 | 766 | 774 | 775 | 786 | 779 | 794 |
| Diverse vorderingen | 4 | 4 | 3 | 4 | 4 | 3 | 3 | 3 |
| Voorlopige voorschotten aan de Staat | 77 | 77 | 77 | 77 | 77 | 77 | 77 | 77 |
| Buitengewone voorschotten aan de Staat | 343 | 343 | 343 | 343 | 343 | 343 | 343 | 343 |
| Uitgiften door de geallieerde militaire overheid of voor hun rekening | 145 | 145 | 145 | 145 | 145 | 145 | 145 | 145 |
| Rekening-courant der Schatkist ² | 92 | 143 | 176 | 175 | 79 | 75 | 29 | 36 |
| Beleggingen in effecten voor rekening van de Schatkist | 330 | 345 | 355 | 360 | 350 | 360 | 350 | 350 |
| Diverse diensten voor rekening van de Staat | 4 | 5 | 11 | 13 | 16 | 14 | 13 | 13 |
| Diverse uitgaven | 22 | 23 | 34 | 1 | 2 | 4 | 6 | 7 |
| Totaal activa | 2.337 | 2.379 | 2.471 | 2.437 | 2.360 | 2.374 | 2.330 | 2.335 |
| PASSIVA | | | | | | | | |
| Biljettenomloop | 1.496 | 1.504 | 1.672 | 1.547 | 1.529 | 1.564 | 1.531 | 1.544 |
| Cheques en andere schulden op zicht ³ ... | 15 | 16 | 21 | 13 | 13 | 14 | 13 | 14 |
| Rekeningen-courant op zicht | 59 | 72 | 81 | 71 | 68 | 69 | 66 | 69 |
| Rekeningen-courant op termijn en ver- plichte reserves der banken | 587 | 608 | 513 | 645 | 586 | 566 | 551 | 545 |
| Diverse crediteuren | 127 | 127 | 126 | 134 | 135 | 131 | 136 | 132 |
| Rekeningen-courant van de Openbare Schatkist : | | | | | | | | |
| gewone | — | — | — | — | — | — | — | — |
| bijzondere | — | — | — | — | — | — | — | — |
| Rekeningen-courant der akkoorden voor economische samenwerking | 29 | 27 | 22 | 23 | 25 | 23 | 25 | 22 |
| Kapitaal | 0,3 | 0,3 | 0,3 | 0,3 | 0,3 | 0,3 | 0,3 | 0,3 |
| Gewoon reservefonds | 1 | 1 | 1 | 1 | 1 | 1 | 1 | 1 |
| Buitengewoon reservefonds | 1 | 1 | 1 | 1 | 1 | 1 | 1 | 1 |
| Winsten van het lopende dienstjaar | 22 | 23 | 34 | 2 | 2 | 5 | 6 | 7 |
| Totaal passiva en eigen middelen ... | 2.337 | 2.379 | 2.471 | 2.437 | 2.360 | 2.374 | 2.330 | 2.335 |
| Deponenten van effecten en waarden (orderekening) | 3.706 | 3.669 | 3.684 | 3.478 | 3.330 | 3.076 | 2.945 | 3.037 |
| Gedane disconteringen | 38 | 115 | 161 | 41 | 40 | 116 | 135 | 47 |
| Gedane voorschotten | 342 | 254 | 486 | 287 | 350 | 367 | 380 | 325 |
| Contantverrichtingen door de Verreke- ningskamers vereffend | 5.779 | 4.891 | 6.508 | 5.928 | 5.080 | 5.050 | 5.174 | 4.735 |
| ¹ Omvat de biljetten en munten voor rekening van de Schatkist | 5 | 6 | 5 | 6 | 10 | 10 | 10 | 10 |
| ² Saldo van het speciaal fonds | 2 | 2 | 2 | 2 | 2 | 2 | 2 | 2 |
| ³ Omvat waarden en assignaties | 13 | 12 | 14 | 11 | 11 | 10 | 11 | 11 |

BANK DEUTSCHER LÄNDER

(miljoenen D.M.)

86⁷

| Posten | 1955 7 december | 1956 7 januari | 1956 7 februari | 1956 7 maart | 1956 7 april | 1956 7 mei | 1956 7 juni | 1956 7 juli |
|---|--------------------|-------------------|--------------------|-----------------|-----------------|---------------|----------------|----------------|
| ACTIVA | | | | | | | | |
| Goud | 3.665 | 3.853 | 3.992 | 4.155 | 4.202 | 4.337 | 4.426 | 4.626 |
| Tegoeden bij buitenlandse banken | 8.520 | 8.626 | 8.641 | 8.623 | 8.878 | 9.076 | 9.477 | 9.874 |
| Vreemde deviezen, buitenlandse wissels en cheques | 607 | 631 | 651 | 695 | 703 | 700 | 722 | 783 |
| Tegoeden in postrekening | 81 | 80 | 83 | 77 | 94 | 89 | 96 | 75 |
| Binnenlandse wissels | 2.188 | 2.112 | 2.337 | 2.885 | 2.708 | 2.496 | 2.113 | 1.693 |
| Schatkistwissels en renteloze Schatkist- bons der Staatsbesturen | 147 | 181 | 89 | 292 | 170 | 296 | 266 | 184 |
| Duitse rekenmunten | 36 | 53 | 60 | 62 | 55 | 51 | 51 | 50 |
| Leningen tegen compensatievorderingen . | 36 | — | — | — | — | 18 | — | 4 |
| Voorschotten en kredieten op korte termijn | 108 | 131 | 129 | 115 | 122 | 107 | 91 | 69 |
| Effecten | 23 | 19 | 18 | 19 | 21 | 20 | 37 | 36 |
| Vorderingen op de overheid | 1.533 | 1.534 | 1.534 | 1.534 | 1.534 | 1.534 | 1.535 | 1.535 |
| a) compensatievorderingen | 911 | 912 | 912 | 912 | 912 | 912 | 913 | 913 |
| b) renteloze obligaties | 622 | 622 | 622 | 622 | 622 | 622 | 622 | 622 |
| Kredieten aan de Staat wegens deelne- ming aan het Internationaal Monetair Fonds en de Wereldbank | 391 | 391 | 391 | 391 | 391 | 391 | 391 | 391 |
| Andere activa | 84 | 44 | 64 | 60 | 78 | 91 | 95 | 80 |
| | 17.419 | 17.655 | 17.989 | 18.908 | 18.956 | 19.206 | 19.300 | 19.400 |

| | | | | | | | | |
|--|--------|--------|--------|--------|--------|--------|--------|--------|
| PASSIVA | | | | | | | | |
| Bankbiljetten in omloop | 13.036 | 12.942 | 12.630 | 12.866 | 13.039 | 13.220 | 13.395 | 13.541 |
| Deposito's : | | | | | | | | |
| a) der Landeszentralbanken | 804 | 792 | 713 | 765 | 879 | 703 | 746 | 615 |
| b) der Staatsbesturen | 2.421 | 2.660 | 3.466 | 4.061 | 3.835 | 4.119 | 4.115 | 4.223 |
| <i>tegenwaarderckeningen van de Staat</i> | 261 | 245 | 255 | 213 | 222 | 235 | 231 | 234 |
| <i>andere tegoeden</i> | 2.160 | 2.415 | 3.211 | 3.848 | 3.613 | 3.884 | 3.884 | 3.989 |
| c) geallieerde overheid | 244 | 254 | 234 | 238 | 226 | 221 | 172 | 149 |
| d) andere | 17 | 82 | 44 | 43 | 44 | 107 | 52 | 31 |
| Verplichtingen uit transacties met het buitenland | 243 | 261 | 198 | 227 | 228 | 214 | 200 | 184 |
| Andere passiva | 312 | 322 | 362 | 366 | 363 | 242 | 240 | 277 |
| a) reserves | 181 | 180 | 180 | 180 | 180 | 212 | 213 | 185 |
| b) andere | 131 | 142 | 182 | 186 | 183 | 30 | 27 | 92 |
| Maatschappelijk kapitaal | 100 | 100 | 100 | 100 | 100 | 100 | 100 | 100 |
| Wettelijke en andere reserves | 242 | 242 | 242 | 242 | 242 | 280 | 280 | 280 |
| | 17.419 | 17.655 | 17.989 | 18.908 | 18.956 | 19.206 | 19.300 | 19.400 |

BANQUE NATIONALE SUISSE

(miljoenen Zwitserse franken)

 86⁸

| Posten | 1956 7 januari | 1956 7 februari | 1956 7 maart | 1956 7 april | 1956 7 mei | 1956 7 juni | 1956 7 juli | 1956 7 augustus |
|---|-------------------|--------------------|-----------------|-----------------|---------------|----------------|----------------|--------------------|
| ACTIVA | | | | | | | | |
| Goudvoorraad | 6.689 | 6.667 | 6.729 | 6.753 | 6.755 | 6.684 | 6.649 | 6.825 |
| Deviezen | 570 | 580 | 603 | 580 | 586 | 554 | 600 | 573 |
| kunnende dienen tot dekking | 570 | 580 | 603 | 580 | 586 | 554 | 600 | 573 |
| andere | — | — | — | — | — | — | — | — |
| Binnenlandse wissels | 137 | 114 | 98 | 91 | 94 | 99 | 108 | 108 |
| Wissels | 135 | 114 | 98 | 91 | 93 | 98 | 105 | 105 |
| Schatkistb. v. het Zwits. Eedgenootsch. | 2 | — | — | — | 1 | 1 | 3 | 3 |
| Voorschotten op onderpand | 50 | 24 | 27 | 34 | 42 | 49 | 45 | 41 |
| Effecten | 46 | 46 | 46 | 45 | 45 | 45 | 45 | 45 |
| kunnende dienen tot dekking | — | 1 | 1 | — | — | — | — | — |
| andere | 46 | 45 | 45 | 45 | 45 | 45 | 45 | 45 |
| Binnenlandse correspondenten | 12 | 9 | 12 | 11 | 12 | 11 | 14 | 11 |
| Andere actiefposten | 32 | 27 | 31 | 27 | 29 | 29 | 30 | 36 |
| Totaal..... | 7.536 | 7.467 | 7.546 | 7.541 | 7.563 | 7.471 | 7.491 | 7.639 |

PASSIVA

| | | | | | | | | |
|--|-------|-------|-------|-------|-------|-------|-------|-------|
| Eigen middelen | 47 | 47 | 47 | 48 | 48 | 48 | 48 | 48 |
| Bankbiljetten in omloop | 5.287 | 5.028 | 5.060 | 5.120 | 5.108 | 5.081 | 5.163 | 5.167 |
| Andere dadelijk opvraagbare verbintenis. | 2.034 | 2.230 | 2.275 | 2.214 | 2.242 | 2.177 | 2.110 | 2.253 |
| Girorekeningen van handels- en indus- triële banken | 1.655 | 1.859 | 1.896 | 1.749 | 1.552 | 1.481 | 1.510 | 1.620 |
| Andere dadelijk opvraagbare verbinte- nissen | 379 | 371 | 379 | 465 | 690 | 696 | 600 | 633 |
| Andere passiefposten | 168 | 162 | 164 | 159 | 165 | 165 | 170 | 171 |
| Totaal..... | 7.536 | 7.467 | 7.546 | 7.541 | 7.563 | 7.471 | 7.491 | 7.639 |

DISCONTOVOET DER VOORNAAMSTE CIRCULATIEBANKEN

(op 31 juli 1956)

(in pct. vanaf de aangeduide datum)

 86⁹

| | | | | | |
|------------------------------|------------------|-------------------|--|------------------|-------------------|
| België | 4 august. 1955 | 3,— ¹ | Nederland | 7 februari 1956 | 3,— ⁴ |
| Belg. Kongo en Ruanda-Urundi | 6 april 1953 | 3,50 ² | Noorwegen | 14 februari 1955 | 3,50 |
| Canada | 5 april 1956 | 3,— ² | Oostenrijk | 17 novemb. 1955 | 5,— |
| Denemarken | 25 mei 1955 | 5,50 | Portugal | 12 januari 1944 | 2,50 |
| Duitsland | 19 mei 1956 | 5,50 | Spanje | 1 juli 1954 | 3,75 |
| Finland | 19 april 1956 | 6,50 | Turkije | 6 juni 1956 | 6,— |
| Frankrijk | 2 decemb. 1954 | 3,— | Verenigde Staten (Federal Re- serve Bank of New-York) ... | 13 april 1956 | 2,75 ⁵ |
| Griekenland | 1 mei 1956 | 10,— | Zweden | 19 april 1955 | 3,75 |
| Groot-Brittannië | 16 februari 1956 | 5,50 | Zwitserland | 26 novemb. 1936 | 1,50 |
| Ierland | 26 mei 1956 | 5,— | | | |
| Italië | 6 april 1950 | 4,— | | | |

1 Discontovoet der bij een bank gedomicilieerde accepten en warrants. Voor de andere discontovoeten, zie tabel 2.

2 Vanaf 10 augustus 1950 : 3,25 pct.

3 Discontovoet der bij een bank gedomicilieerde accepten.

4 Vanaf 25 augustus 1956 : 3,25 pct.

5 Vanaf 24 augustus 1956 : 3 pct.

III. — BANK VOOR INTERNATIONALE BETALINGEN, TE BAZEL ¹

87

Staten in duizenden Zwitserse goudfranken
(eenheden van 0,29032258... g. fijn goud (art. 5 der statuten))

| ACTIVA | 31 mei 1956 | | 30 juni 1956 | | 31 juli 1956 | | PASSIVA | | 31 mei 1956 | | 30 juni 1956 | | 31 juli 1956 | |
|--|------------------|--------------|------------------|--------------|------------------|--------------|--|------------------|--------------|------------------|--------------|------------------|--------------|------|
| | | pct. | | pct. | | pct. | | pct. | | pct. | | pct. | | pct. |
| I. Gouden baren en munten | 659.665 | 35,4 | 609.789 | 32,4 | 633.418 | 32,2 | I. Kapitaal : | | | | | | | |
| II. Kasmiddelen en banktegoeden op zicht | 58.889 | 3,2 | 60.463 | 3,2 | 56.973 | 2,9 | Aandelen waarvan 25 pct. gestort | 125.000 | 6,7 | 125.000 | 6,6 | 125.000 | 6,4 | |
| III. Herdiscontopapier : | 545.211 | | 549.400 | | 555.688 | | II. Reserves : | 20.949 | 1,1 | 21.252 | 1,1 | 21.252 | 1,1 | |
| 1. Handelswissels en bankaccepten | 37.049 | 2,0 | 29.657 | 1,6 | 41.158 | 2,1 | 1. Wettelijke Reserve | 7.606 | | 7.909 | | 7.909 | | |
| 2. Schatkistpapier | 508.162 | 27,2 | 519.743 | 27,6 | 514.530 | 26,2 | 2. Algemeen Reservefonds | 13.343 | | 13.343 | | 13.343 | | |
| IV. Diverse wissels mobiliseerbaar op aanvraag | 146.775 | 7,9 | 166.710 | 8,9 | 166.457 | 8,5 | III. Deposito's (goud) : | 622.697 | | 665.797 | | 692.491 | | |
| V. Deposito's op termijn : | 94.679 | | 115.468 | | 119.801 | | 1. Circulatiebanken : | | | | | | | |
| 1. Goud : | | | | | | | a) van 3 tot 9 maanden | 24.153 | 1,3 | 70.684 | 3,8 | 126.553 | 6,4 | |
| a) op ten hoogste 3 maanden ... | 9.857 | 0,5 | 3.415 | 0,2 | 3.415 | 0,2 | b) op ten hoogste 3 maanden ... | 214.073 | 11,5 | 174.430 | 9,3 | 154.296 | 7,8 | |
| b) van 3 tot 12 maanden | 17.112 | 0,9 | 38.835 | 2,1 | 38.867 | 1,9 | c) dadelijk opvraagbaar | 259.019 | 13,9 | 295.079 | 15,7 | 286.012 | 14,6 | |
| c) op meer dan één jaar | 25.716 | 1,4 | 12.849 | 0,7 | 12.850 | 0,6 | 2. Andere depositanten : | | | | | | | |
| 2. Munt : | | | | | | | a) van 3 tot 9 maanden | 61.210 | 3,2 | 61.222 | 3,2 | 92.240 | 4,7 | |
| a) op ten hoogste 3 maanden ... | 20.621 | 1,1 | 38.967 | 2,1 | 28.980 | 1,5 | b) op ten hoogste 3 maanden ... | 61.642 | 3,3 | 61.629 | 3,3 | 30.617 | 1,6 | |
| b) van 3 tot 6 maanden | — | — | — | — | 14.290 | 0,7 | c) dadelijk opvraagbaar | 2.600 | 0,1 | 2.753 | 0,1 | 2.773 | 0,1 | |
| c) op meer dan één jaar | 21.373 | 1,1 | 21.402 | 1,1 | 21.399 | 1,1 | IV. Deposito's (munt) : | 945.436 | | 918.626 | | 976.732 | | |
| VI. Andere effecten en titels : | 290.627 | | 310.778 | | 362.394 | | 1. Circulatiebanken : | | | | | | | |
| 1. Goud : | | | | | | | a) op meer dan één jaar | 62.414 | 3,4 | 70.396 | 3,7 | 70.547 | 3,6 | |
| a) op ten hoogste 3 maanden ... | 75.929 | 4,1 | 89.342 | 4,7 | 74.184 | 3,8 | b) van 9 tot 12 maanden | 1.430 | 0,1 | 13.248 | 0,7 | 13.273 | 0,7 | |
| b) van 3 tot 6 maanden | 58.570 | 3,1 | 89.208 | 4,7 | 74.109 | 3,8 | c) van 6 tot 9 maanden | 20.256 | 1,1 | 1.433 | 0,1 | 1.434 | 0,1 | |
| c) van 6 tot 12 maanden | 15.433 | 0,8 | 15.322 | 0,8 | 15.361 | 0,8 | d) van 3 tot 6 maanden | 10.749 | 0,6 | 71.196 | 3,8 | 61.568 | 3,1 | |
| d) op meer dan één jaar | 30.869 | 1,7 | 15.359 | 0,8 | 15.398 | 0,8 | e) op ten hoogste 3 maanden ... | 718.584 | 38,5 | 662.430 | 35,2 | 741.664 | 37,8 | |
| 2. Munt : | | | | | | | f) dadelijk opvraagbaar | 83.634 | 4,5 | 54.375 | 2,9 | 44.394 | 2,3 | |
| a) op ten hoogste 3 maanden ... | 92.779 | 5,0 | 84.399 | 4,5 | 84.383 | 4,3 | 2. Andere depositanten : | | | | | | | |
| b) van 3 tot 6 maanden | — | — | — | — | 81.684 | 4,1 | a) van 6 tot 12 maanden | — | — | 1.069 | 0,0 | 1.071 | 0,0 | |
| c) op meer dan één jaar | 17.047 | 0,9 | 17.148 | 0,9 | 17.275 | 0,9 | b) van 3 tot 6 maanden | — | — | 143 | 0,0 | 143 | 0,0 | |
| VII. Diverse activa | 954 | 0,0 | 1.976 | 0,1 | 1.390 | 0,1 | c) op ten hoogste 3 maanden ... | 37.089 | 2,0 | 35.362 | 1,9 | 34.706 | 1,8 | |
| VIII. Eigen middelen aangewend in uitvoering der overeenk. v. Den Haag van 1930 voor belegg. in Duitsland | 68.291 | 3,7 | 68.291 | 3,6 | 68.291 | 3,5 | d) dadelijk opvraagbaar | 11.280 | 0,6 | 8.974 | 0,5 | 7.932 | 0,4 | |
| Totaal activa.. | 1.865.091 | 100,0 | 1.882.875 | 100,0 | 1.964.412 | 100,0 | V. Diversen | 14.505 | 0,8 | 15.913 | 0,8 | 17.636 | 0,9 | |
| | | | | | | | VI. Betaalbaar dividend op 1 juli 1956 | 10.056 | 0,5 | 4.986 | 0,3 | — | — | |
| | | | | | | | VII. Verlies- en Winstrekening : | 3.987 | — | 4.852 | 0,3 | 4.852 | 0,2 | |
| | | | | | | | Overdracht | 6.069 | — | 4.852 | — | 4.852 | — | |
| | | | | | | | VIII. Fonds voor eventuele lasten | 126.448 | 6,8 | 126.449 | 6,7 | 126.449 | 6,4 | |
| | | | | | | | Totaal passiva... | 1.865.091 | 100,0 | 1.882.875 | 100,0 | 1.964.412 | 100,0 | |

Uitvoering van de accoorden van Den Haag van 1930 :

| In Duitsland belegde gelden : (zie noot 2) | | | | | | | |
|---|----------------|--|----------------|--|----------------|--|--|
| 1. Vord. op de Reichsbank en de Golddiskontbank; wissels v. de Golddiskontbank en v. het best. der Spoorw.; bons van het best. van het Postwezen (vervallen) . | 221.019 | | 221.019 | | 221.019 | | |
| 2. Schatkistwissels en -bons van de Duitse Regering (vervallen) ... | 76.181 | | 76.181 | | 76.181 | | |
| Totaal ... | 297.200 | | 297.200 | | 297.200 | | |
| Deposito's op lange termijn : | 228.909 | | 228.909 | | 228.909 | | |
| 1. Deposito's van de Regeringen schuldeisers op rekening van de Annuiteiten-Trust (zie noot 3) | 152.606 | | 152.606 | | 152.606 | | |
| 2. Deposito van de Duitse Regering | 76.303 | | 76.303 | | 76.303 | | |
| Eigen middelen aangewend in uitvoering der overeenk. (zie hierboven) | 68.291 | | 68.291 | | 68.291 | | |
| Totaal... | 297.200 | | 297.200 | | 297.200 | | |

Noot 1. — Zijn in deze staat niet begrepen, het « earmarked » goud en de waarden die voor rekening der circulatiebanken en andere depositanten worden bewaard. Zijn hierin ook niet begrepen de gelden en waarden aangehouden door de Bank in hoedanigheid van Agent van de Europese Organisatie voor Economische Samenwerking (Europese Betalingsunie), van Overeengekomen Derde luidens het contract van inpandgeving afgesloten met het Hoge Gezagsorgaan van de Europese Gemeenschap voor Kolen en Staal, alsook van lasthebber-trustee of financieel Agent voor internationale leningen.

Noot 2. — Luidens een Overeenkomst van 9 januari 1953, afgesloten tussen de regering van de Duitse Bondsrepubliek en de Bank, en die deel uitmaakt van het Akkoord over de Duitse buitenlandse schulden van 27 februari 1953, werd overeengekomen dat de Bank, niet vóór 1 april 1966 de terugbetaling zou eisen van de hoofdsom harer beleggingen in Duitsland, die hierboven aangegeven zijn, met inbegrip van de desbetreffende achterstallige interesten per 31 december 1952.

Noot 3. — De Bank ontving van de Regeringen wier deposito's gelijk zijn aan de tegenwaarde van 149.920.380,— Zwitserse goudfranken, bevestiging dat zij haar niet uit hoofde van deze deposito's de transfers mogen vragen van hogere bedragen dan die waarvan zij zelf de terugbetaling en de overmaking door Duitsland in de door de Bank erkende munten zal kunnen verkrijgen.

IV. — EUROPESE BETALINGSUNIE

 88¹

Samenvattende tabel van de stand bij het begin der verrichtingen en bij het einde van elke verrekeningsperiode in miljoenen rekeneenheden — iedere eenheid is gelijk aan 0,88867088 gram fijn goud

| ACTIVA | Begin der verricht. 1-7-1950 | Na de verrichtingen voor elke verrekeningsperiode | | | | | | | | | |
|--|------------------------------|---|-----------|-----------|-----------|-----------|-----------|--------------------|--------------------|--------------------|-------|
| | | Juni 2 1952 | Dec. 1952 | Juni 1953 | Dec. 1953 | Juni 1954 | Dec. 1954 | Juni 1955 | Dec. 1955 | Juni 1956 | |
| I. Beschikbare middelen. | | | | | | | | | | | |
| a) Bedrag verschuld. door de reg. der V.S.A. (\$) | 350,0 | 123,3 | 123,3 | 123,5 | 123,5 | 123,5 | 123,5 | 123,5 | 123,5 | 123,5 | 123,5 |
| b) Goud in staven | — | 149,5 | 153,0 | 153,0 | 153,0 | 153,0 | 153,0 | 153,0 | 248,3 | 290,6 | — |
| c) Saldo in rekening-courant (dollars) | — | 78,4 | 96,7 | 17,1 | 20,1 | 174,7 | 46,2 | 50,6 | 4,0 | 17,9 | — |
| d) Schatkistpapier V.S.A. aan kostende prijs ... | — | — | — | 142,6 | 177,9 | 92,4 | 100,2 | 72,3 | — | 5,9 | — |
| II. Nog uitstaande aanvangsdebetsaldi toegekend voor het boekjaar eindigende 30-6-51. | 350,0 | 351,2 | 373,0 | 436,2 | 474,5 | 543,6 | 422,9 | 399,4 | 375,8 | 437,9 | — |
| Belgisch-Luxemburgse Economische Unie | 44,1 | — | — | — | — | — | — | — | — | — | — |
| Zweden | 21,2 | — | — | — | — | — | — | — | — | — | — |
| Verenigd-Koninkrijk | 150,0 | — | — | — | — | — | — | — | — | — | — |
| | 215,3 | — | — | — | — | — | — | — | — | — | — |
| III. Door Denemarken verschuldigde goudstorting die werd verdaagd kracht. het besluit van 30-6-1952 | — | 1,9 | 2,6 | — | — | — | — | — | — | — | — |
| IV. Bijzonder aan Turkije verstrekt kred. (19-9-50) | — | — | 3,4 | — | — | — | — | — | — | — | — |
| V. Aan verdragsl. part. verstrekte len. (19-9-1950) . | | | | | | | | | | | 0,7 |
| Oostenrijk | — | — | — | — | — | — | — | — | — | — | 100,4 |
| Denemarken | — | 27,0 | 29,7 | 40,4 | 62,5 | 97,6 | 97,4 | 122,7 ³ | 106,0 | 100,4 | — |
| Frankrijk | — | 270,6 | 312,0 | 312,0 | 312,0 | 312,0 | 241,4 | 148,9 | 86,6 | 74,6 | — |
| IJsland | — | 1,8 | 1,6 | 1,8 | 3,4 | 5,6 | 4,5 | 4,6 | 5,2 | 5,2 | — |
| Italië | — | — | — | 12,0 | 83,9 | 122,3 | 116,9 | 182,7 ⁴ | 179,0 ⁴ | 162,0 ⁴ | — |
| Noorwegen | — | — | 16,5 | 49,7 | 79,8 | 89,2 | 98,6 | 107,3 | 114,2 | 100,7 | — |
| Verenigd-Koninkrijk | — | 636,0 | 589,6 | 530,3 | 559,4 | 485,4 | 343,4 | 275,9 | 344,3 | 323,6 | — |
| Turkije | — | 30,0 | 30,0 | 30,0 | 30,0 | 30,0 | 30,0 | 30,0 | 30,0 | 30,0 | — |
| Portugal | — | — | — | — | — | — | — | 0,2 | 0,2 | — | — |
| VI. Leningen verstrekt aan de lidstaten als aanvangs-creditsaldi, toegekend bij wijze van lening ¹ | — | 965,4 | 979,4 | 976,2 | 1131,0 | 1142,1 | 932,2 | 872,3 | 865,5 | 797,2 | — |
| Noorwegen | — | 10,0 | 10,0 | 10,0 | 10,0 | 10,0 | 10,0 | 10,0 | 10,0 | 10,0 | — |
| Turkije | — | 25,0 | 25,0 | 25,0 | 25,0 | 25,0 | 25,0 | 25,0 | 25,0 | 25,0 | — |
| | — | 35,0 | 35,0 | 35,0 | 35,0 | 35,0 | 35,0 | 35,0 | 35,0 | 35,0 | — |
| VII. Diversen | 565,3 | 1353,5 | 1393,4 | 1447,4 | 1640,5 | 1720,7 | 1390,1 | 1306,7 | 1276,3 | 1270,1 | — |
| PASSIVA | | | | | | | | | | | |
| I. Werkkapitaal | 286,3 | 271,6 | 271,6 | 271,6 | 271,6 | 271,6 | 271,6 | 271,6 | 271,6 | 271,6 | — |
| II. Nog uitstaande aanvangscreditsaldi toegekend als schenkingen voor het boekj. eindigend 30-6-1951. | | | | | | | | | | | |
| Oostenrijk | 80,0 | — | — | — | — | — | — | — | — | — | — |
| Griekenland | 115,0 | — | — | — | — | — | — | — | — | — | — |
| IJsland | 4,0 | — | — | — | — | — | — | — | — | — | — |
| Nederland | 30,0 | — | — | — | — | — | — | — | — | — | — |
| Noorwegen | 50,0 | — | — | — | — | — | — | — | — | — | — |
| | 279,0 | — | — | — | — | — | — | — | — | — | — |
| III. Van verdragsl. part. verkregen len. (19-9-50). | | | | | | | | | | | |
| Belgisch-Luxemburgse Economische Unie | — | 201,3 | 201,3 | 201,3 | 201,3 | 201,3 | 148,3 | 162,3 | 165,3 | 181,9 | — |
| Duitsland | — | 205,5 | 239,0 | 300,0 | 300,0 | 300,0 | 300,0 | 300,0 | 300,0 | 300,0 | — |
| Oostenrijk | — | — | 15,1 | 19,3 | 42,0 | 42,0 | 42,0 | 1,0 | 1,0 | — | — |
| Italië | — | 123,0 | 94,2 | — | — | — | — | — | — | — | — |
| Noorwegen | — | 0,6 | — | — | — | — | — | — | — | — | — |
| Nederland | — | 153,1 | 183,7 | 213,0 | 213,0 | 206,7 | 181,2 | 182,8 | 171,4 | 125,2 | — |
| Portugal | — | 42,0 | 38,8 | 38,5 | 33,5 | 29,6 | 6,5 | — | — | — | — |
| Zweden | — | 141,7 | 133,2 | 121,3 | 136,6 | 104,7 | 40,3 | 9,0 | 13,3 | 2,4 | — |
| Zwitserland | — | 110,3 | 117,8 | 150,0 | 150,0 | 150,0 | 150,0 | 123,8 | 100,9 | 78,5 | — |
| | — | 977,5 | 1023,1 | 1043,4 | 1076,4 | 1034,3 | 868,3 | 778,9 | 751,9 | 688,0 | — |
| IV. Van verdragsl. part. verkregen len. (19-9-50) ⁵ | | | | | | | | | | | |
| Belgisch-Luxemburgse Economische Unie | — | 42,6 | 47,1 | 34,7 | 34,8 | 15,7 | — | — | — | — | — |
| Duitsland | — | — | — | 38,7 | 160,6 | 303,8 | 197,9 | 233,5 | 230,2 | 298,4 | — |
| Oostenrijk | — | — | — | — | 13,6 | 30,8 | 2,0 | — | — | — | — |
| Italië | — | 1,9 | — | — | — | — | — | — | — | — | — |
| Nederland | — | — | — | — | 7,6 | — | — | — | — | — | — |
| Portugal | — | 9,0 | — | 11,5 | — | — | — | — | — | — | — |
| Zwitserland | — | — | — | 4,1 | 32,5 | 31,3 | 17,6 | — | — | — | — |
| | — | 53,5 | 47,1 | 89,0 | 249,1 | 381,6 | 217,5 | 233,5 | 230,2 | 298,4 | — |
| V. Blijz. krediet toegest. door B.L.E.U. (19-9-50). | — | 50,0 | 50,0 | 40,0 | 40,0 | 30,0 | 30,0 | 20,0 | 20,0 | 10,0 | — |
| VI. Diversen | — | 0,9 | 1,6 | 3,4 | 3,4 | 3,2 | 2,7 | 2,7 | 2,6 | 2,1 | — |
| | 565,3 | 1353,5 | 1393,4 | 1447,4 | 1640,5 | 1720,7 | 1390,1 | 1306,7 | 1276,3 | 1270,1 | — |

N. B. — De rente der verstrekte of ontvangen leningen komt in bovenstaande staten voor. — ¹ De regering van de Verenigde Staten van Amerika heeft aan Noorwegen een aanvangscreditsaldo van 10 miljoen rekeneenheden en aan Turkije een aanvangscreditsaldo van 25 miljoen rekeneenheden toegekend, als lening vanwege de Unie, krachtens artikel 10 van de overeenkomst van 19 september 1950. — ² Na uitvoering der aanpassingen overeenkomstig de besluiten van de Raad der E.O.E.S. van 30 juni 1952. — ³ Inbegrepen een krediet van 5,7 miljoen rekeneenheden, aan Denemarken toegestaan ingevolge artikel 13(a) van 19 september 1950. — ⁴ Inbegrepen een krediet van 59,7 miljoen rekeneenheden (juni 1955), 56,0 miljoen rekeneenheden (december 1955) en 39,0 miljoen rekeneenheden (juni 1956), aan Italië toegestaan, ingevolge artikel 13(a) van 19 september 1950. — ⁵ Buiten quotum.

EUROPESE BETALINGSUNIE — VERRICHTINGEN IN DE MAAND JUNI 1956
(in miljoenen rekeneenheden)

88²

| Lidstaten (en hun muntzones) * | Bedragen waarmee de netto- overschotten of tekorten werden verbeterd 1 | Netto- overshot (+) of -tekort (-) voor de maand na verbetering | Vereffend door 2 | | | | Kredieten tijdens de maand door de lidstaat (+) of aan de lidstaat (-) terugbetaald ten gevolge van | | | Positie op 30 juni 1956 Vordering van de lidstaat (+) of schuld (-) van de lidstaat t.o.v. de Unie |
|-----------------------------------|--|---|---|-------------------|---|------------------|---|----------------------------------|--|--|
| | | | Storting (of terugbetaling) van goud | | Verlening (of terugbetaling) van krediet | | stortingen van goud aan of door de Unie | aanvankelijke terugbetalingen | gespreide bilaterale stortingen uit hoofde van delgings- akkoorden | |
| | | | door de lidstaat | aan de lidstaat | aan de lidstaat | door de lidstaat | | | | |
| Oostenrijk | — 0,0 | + 1,9 | — | 1,9 (a) | — | — | — | — | — | — 0,7 ⁴ |
| België-Luxemburg | { + 2,6 + 10,0 | + 40,7 | — | { 30,5 2,2 (b) | — | 10,2 | — 2,2 | — 6,4 | — 2,6 | + 181,9 ³ |
| Denemarken | — 1,5 | — 6,5 | 4,8 | — | 1,6 | — | — | — | + 0,9 | — 100,4 |
| Frankrijk | — 1,3 | — 46,3 | 46,3 (c) | — | — | — | — | — | + 2,0 | — 74,6 ⁴ |
| Duitsland | + 8,0 | + 114,2 | — | { 85,7 7,0 (b) | — | 28,6 | — 7,0 | — 14,6 | — 4,1 | + 598,4 |
| Griekenland | — | — 1,3 | 1,3 (d) | — | — | — | — | — | — | — |
| IJsland | — 0,1 | — 0,6 | 0,4 | — | 0,1 | — | — | — | + 0,1 | — 5,2 |
| Italië | — 2,8 | — 26,8 | { 20,1 12,0 (b) | — | 6,7 | — | + 12,0 | + 19,5 | + 3,7 | — 162,0 |
| Nederland | + 2,3 | — 37,0 | 27,7 | 1,8 (b) | 9,2 | — | — 1,8 | — 12,5 | — 1,6 | + 125,2 |
| Noorwegen | — 1,9 | + 0,4 | — | 0,3 | — | 0,1 | — | + 11,0 | + 2,1 | — 100,7 ³ |
| Portugal | — 0,0 | — 9,2 | { 9,2 (c) 0,2 (e) | — | — | 0,2 (e) | — | — | — | nihil ⁴ |
| Zweden | + 0,1 | + 5,3 | — | 4,0 | — | 1,3 | — | — | — 1,1 | + 2,4 |
| Zwitserland | + 1,3 | + 5,9 | — | { 4,5 1,0 (b) | — | 1,5 | — 1,0 | — 4,0 | — 1,4 | + 78,6 |
| Turkije | — 0,9 | — 4,3 | 4,3 (f) | — | — | — | — | — | — | — 30,0 ³ |
| Verenigd-Koninkrijk | — 5,1 | — 25,9 | 19,4 | — | 6,5 | — | — | + 7,0 | + 2,1 | — 323,6 |
| Totalen ... | + 24,2 — 13,5 | + 168,5 — 157,8 | 145,8 | 138,9 | 24,2 | 41,8 | + 12,0 | + 37,5 | + 10,9 | + 986,4 — 797,2 |

* Ierland is begrepen in de muntzone van het Verenigd-Koninkrijk, die eveneens de overzeese gebiedsdelen van het Verenigd-Koninkrijk en de niet deelnemende sterlinglanden omvat.

1 De cijfers van deze kolom stemmen overeen met het bedrag der interesten bij de verrichtingen van juni 1956 ontvangen (+) of gestort (—) door de Unie evenals met de vierde storting in terugbetaling van het speciale door de B.L.E.U. aan de Unie verleende krediet.

2 De vereffeningen gebeuren voor 75 pct. in goud (of in dollars) en voor 25 pct. in krediet met uitzondering van de volgende gevallen :

- a) Oostenrijk — het vierde van dit bedrag stemt overeen met de terugbetaling van een bedrag goud of dollars, dat vroeger overeenkomstig artikel 11 (d) door Oostenrijk was gestort ter betaling van een gedeelte zijner tekorten dat door kredietverlening hadden kunnen vereffend worden.
- b) B.L.E.U.
 Duitsland
 Nederland
 Zwitserland } — die bedragen stemmen overeen met de speciale goudstortingen die in het kader der verrichtingen van juni 1956 door Italië aan de Unie en door de Unie aan sommige crediteuren werden verricht.
- c) Frankrijk
 Portugal } — het vierde van die bedragen stemt overeen met het gedeelte van hun tekorten waarvoor Frankrijk en Portugal de vereffening in krediet hadden kunnen bekomen, doch dat ze, krachtens artikel 11(d), verkozen tijdelijk in goud (of in dollars) te vereffenen.
- d) Griekenland — overeenkomstig artikel 10 bis, volledig vereffend door een storting van goud (of van dollars) aan de Unie.
- e) Portugal — dit bedrag stemt overeen met het gedeelte van zijn tekorten waarvoor Portugal van de Unie een krediet had bekomen doch dat het, overeenkomstig artikel 11(e), bij de verrichtingen van juni in goud of dollars verkoos te vereffenen.
- f) Turkije — overeenkomstig artikel 13(a) volledig vereffend door een storting van goud of dollars aan de Unie.

3 De Belgisch-Luxemburgse Economische Unie heeft bovendien aan de Unie een speciaal krediet van 50 miljoen rekeneenheden toegestaan, waarvan 10 miljoen rekeneenheden nog niet werden terugbetaald. De hierboven aangeduide schulden t.o.v. de Unie omvatten eveneens de aanvankelijke saldi niet die uit hoofde van lening aan Noorwegen en aan Turkije werden toegekend voor resp. 10 en 25 miljoen rekeneenheden.

4 Die cijfers omvatten de bedragen niet welke overeenstemmen met het gedeelte van hun tekorten waarvoor Oostenrijk, Frankrijk en Portugal de vereffening in krediet hadden kunnen bekomen doch dat ze tijdelijk verkozen te vereffenen in goud (of in dollars) overeenkomstig artikel 11(d) en (e). Na uitvoering van de verrichtingen voor juni, beliepen die bedragen 0,1 miljoen rekeneenheden voor Oostenrijk, 61,9 miljoen voor Frankrijk en 21,4 miljoen voor Portugal, (incl. een bedrag van 0,2 miljoen rekeneenheden dat overeenkomstig artikel 11(e) werd vereffend.)

Ten gevolge van de verrichtingen betreffende de maand juni 1956 heeft de goud- en inwisselbare deviezenvoorraad van de Unie, die na de verrichtingen voor mei 1956 430,9 miljoen rekeneenheden bedroeg, 437,9 miljoen rekeneenheden bereikt.

INHOUDSTAFEL

DOORLOPENDE MAANDSTATISTIEKEN

(De gegevens vergezeld van het letterteken « v » zijn als voorlopig te beschouwen)

| | Tab. | | Tab. |
|--|-----------------|---|------------------------------------|
| GELDMARKT. | | PRODUKTIE. | |
| I. — Rentetarief voor disconto en beleningen | 2 | I. — Brandstoffen en metallurgische produkten ... 55 ¹ en 55 ² | |
| II. — Rentetarief voor bankdeposito's en tegoeden bij de Algemene Spaar- en Lijfrentekas | 4 | II. — Textielgoederen | 56 ¹ |
| III. — Daggeld | 8 | III. — Diverse produkten | 56 ² |
| IV. — Discontovoet der voornaamste circulatiebanken ... | 86 ⁹ | IV. — Electricische energie | 58 |
| | | V. — Gas | 59 |
| EDELE METALEN. | | VERBRUIK. | |
| Notering der edele metalen | 9 | I. — Verbruiksindexcijfers | |
| | | a) Maandelijks verkoopindexcijfers : basis maandgemiddelde 1936-1938 = 100 | 65 ¹ |
| VALUTAMARKT. | | b) Maandelijks verkoopindexcijfers : basis maandgemiddelde 1953 = 100 | 65 ² en 65 ³ |
| I. — Officiële wisselkoersen vastgesteld door de in Verrekeningskamer te Brussel vergaderde bankiers | 10 ¹ | II. — Tabaksverbruik | 66 |
| II. — Officiële wisselkoersen vastgesteld door de Nationale Bank van België | 10 ² | III. — Slachtingen in de 12 voornaamste slachthuizen van het land | 67 |
| KAPITAALMARKT. | | VERVOER. | |
| I. — Noteringen van enkele overheidsfondsen | 14 | I. — Bedrijvigheid van de Nationale Maatschappij van Belgische spoorwegen : | |
| II. — Maandindexcijfers der aandelennoteringen ter Beurze van Brussel en Antwerpen | 15 ¹ | a) bedrijfsontvangsten en -uitgaven | 70 ¹ |
| III. — Omzet ter Beurze van Brussel | 15 ² | b) wagens aan de nijverheid geleverd | 70 ² |
| IV. — Rendement van vast renderende waarden op de Beurs te Brussel | 16 | c) verkeer : | |
| V. — Kapitaalmissies in België en Belgisch-Kongo : Retrospectief overzicht | 17 ¹ | 1° algemeen spoorverkeer | 70 ² |
| Emissies van de Kongolese vennootschappen in maart 1956 : | | 2° zware goederen | 70 ³ |
| Indeling der emissies | 17 ² | A) gezamenlijk verkeer | |
| Emissies van de Belgische vennootschappen in maart 1956 : | | B) binnenlands verkeer | |
| Groepering naar de grootte van het kapitaal | 17 ⁴ | II. — Bedrijvigheid van de Nationale Maatschappij van Buurtspoorwegen | 70 ⁴ |
| VI. — Leningen uitgegeven door de Overheid | 18 | III. — Havenverkeer : | |
| VII. — Bankoperaties van het Gemeentekrediet | 19 | a) Haven van Antwerpen | 71 ¹ |
| VIII. — Hypotheekinschrijvingen ° | 20 | b) Haven van Gent | 71 ² |
| | | IV. — Algemene beweging der binnenscheepvaart | 72 |
| RIJKSFINANCIEN. | | BUITENLANDSE HANDEL. | |
| I. — Stand van de Staatsschuld | 25 ¹ | Nomenclatuur der afdelingen volgens de type-classificatie van de internationale handel (T.C.I.H.) | 75 |
| II. — Stand van het bezit aan overheidsfondsen van de Nationale Bank van België | 25 ² | WERKLOOSHEID. | |
| III. — Overzicht van de uitvoering der begroting | 25 ³ | I. — Gehele en gedeeltelijke werkloosheid | 81 ¹ |
| IV. — Opbrengst van de belastingen | 26 | II. — Indeling der gecontroleerde werklozen per provincie | 81 ² |
| | | III. — Daggemiddelde der gecontroleerde werklozen | 81 ³ |
| INKOMEN EN SPAREN. | | IV. — Indeling der gecontroleerde werklozen naar bedrijfsgroep | 81 ⁴ |
| I. — Rendement der Belgische en Kongolese vennootschappen op aandelen : | | BANK- EN GELDSTATISTIEKEN. | |
| Retrospectief overzicht | 30 ² | I. — België en Belgisch-Kongo : | |
| II. — Algemene Spaar- en Lijfrentekas | 31 | Algemene Staten der banken | 85 ¹ |
| a) Inlagen op particuliere spaarboekjes; | | Nationale Bank van België : | |
| b) Stortingen ingeschreven op de rekeningen der aangeslotenen bij de Lijfrentekas | | Weekstaten | 85 ² |
| III. — Kwartaalindexcijfers der lonen | 32 | Centrale Bank van Belgisch-Kongo en Ruanda-Urundi : | |
| LOOP DER ZAKEN. | | Maandstaten | 85 ³ |
| I. — Bedrijvigheid der Verrekeningskamers | 35 | Snelheid van de girale geldomloop in België | 85 ⁵ |
| Debetverrichtingen | | Binnenlandse geldhoeveelheid | 85 ⁴ |
| II. — Postchèque- en giroverkeer | 36 | Gezamenlijke balansen der geldscheppende instellingen | 85 ⁴ |
| | | Oorzaken van de veranderingen in de geldhoeveelheid | 85 ⁴ |
| PRIJZEN. | | II. — Buitenlandse emissiebanken. | |
| a) Indexcijfers der groothandelsprijzen in België | 45 ¹ | Staten : | |
| b) Indexcijfers der groothandelsprijzen in België en in het buitenland | 45 ² | Banque de France | 86 ¹ |
| c) Indexcijfers der kleinhandelsprijzen in België | 46 | Bank of England | 86 ² |
| | | Federal Reserve Banks | 86 ³ |
| | | Nederlandsche Bank | 86 ⁴ |
| | | Sveriges Riksbank | 86 ⁵ |
| | | Banca d'Italia | 86 ⁶ |
| | | Bank Deutscher Länder | 86 ⁷ |
| | | Banque Nationale Suisse | 86 ⁸ |
| | | Discontovoet der voornaamste circulatiebanken ... | 86 ⁹ |
| | | III. — Bank voor Internationale Betalingen, te Bazel ... | 87 |
| | | IV. — Europese Betalingsunie : | |
| | | Samenvattende tabel van de stand | 88 ¹ |
| | | Afrekening van de positie der deelnemende landen | 88 ² |

Abonnementsprijs per jaargang { fr 250 voor België.
fr 300 voor het buitenland.

De betaling moet vooraf geschieden door overmaking op postgironummer 500 der Nationale Bank van België, of op de in haar boeken geopende rekening-courant onder de rubriek « Tijdschrift voor Documentatie en Voorlichting ».

De abonneuten worden verzocht op te geven welke uitgave zij wensen te ontvangen : de Nederlandse of de Franse.
