

Dit tijdschrift wordt als objectieve documentatie uitgegeven.

De artikels geven de opvatting van de schrijvers weer, onafhankelijk van de mening der Bank.

INHOUD : De psychologische tendensen van de hedendaagse economische wetenschap, door de H. Louis Baudin — De begrotingen voor 1956 en 1957 en toestand van de Schatkist in 1955 — Literatuur betreffende de monetaire en financiële toestand van België — Economische wetgeving — Grafieken van de economische toestand van België — Statistieken.

DE PSYCHOLOGISCHE TENDENSEN VAN DE HEDENDAAGSE ECONOMISCHE WETENSCHAP

door de H. Louis BAUDIN,

*Professor aan de Rechtsfaculteit te Parijs,
Lid van het Instituut.*

Naar de scherpe uitdrukking van een moderne denker, is het hedendaagse bestaan « bijna volledig naar buiten gekeerd ». De mens maakt zich als het ware uit zichzelf los en geeft gehoor aan de herhaalde, door een krachtige techniek versterkte oproepen van buiten uit. Een wetenschappelijk opgevatte publiciteit trekt hem zonder schroom aan en schrijft hem zijn beslissingen voor; pers en radio dringen tot in de huiskring door en houden hem denkbeelden en opvattingen voor over het verleden, het heden en de toekomst.

Dit teloorgaan van de persoonlijkheid wordt betreurd door diegenen die zulks als een verlaging van de menselijke waardigheid beschouwen, doch verheugt diegenen die in de massa een kracht zien welke aan hun heerschappij kan worden dienstbaar gemaakt. Hoe dan ook, wij dienen ons af te vragen wat er in onderhavig geval gewordt van de staathuishoudkunde, die toch een op de mens gerichte wetenschap is.

De klassieke auteurs maakten zich hierover geen zorgen. De mens werd aanvaard zoals de wijsgeren hem hadden waargenomen, nl. als een wezen gedreven door eigenbelang. Bentham triomfeerde. In de XIX^e eeuw vergenoegde zich de zgn. psychologische school ermee de vroegere methodes te vervolmaken. In weerwil van enkele andere geluiden,

zoals die waarvan Thornstein Veblen de paradoxale auteur was, en de degelijke ontledingen van de menselijke drijfveren, door A. Wagner, waren de vroegere grondslagen op het einde van de jongste eeuw onaangetast; de economen van de evenwichtstheorieën schiepen uitgestrekte denkbeeldige economische kringlopen zonder echter de psychologische onderbouw te wijzigen.

In de XX^e eeuw veranderde de wetenschap der goederen in de wetenschap van de welvaart, en Keynes gewaagde van een « propension »; het was echter nog een onzekere tendens.

Heden ten dage gaat de econoom ten slotte ook buiten zijn domein kijken en stelt vast dat de psychologie een grondige ontwikkeling heeft ondergaan. De staathuishoudkunde, die volledig op die wetenschap berust, wordt zich bewust van haar onwetendheid en van de daaraan verbonden gevaren. Zij grijpt dan ook terug naar de bronnen. De wetenschap van de welvaart wordt een wetenschap der menselijke gedragingen.

I. — Analyse van de mens.

Voortaan moet de econoom de gehele mens in zijn wezenskenmerken en zijn veelzijdigheid beschouwen.

A. *De totale mens : de herziening der drijfveren en de integratie van het irrationele.*

Het ware een vermindering van de enkeling hem te beschouwen als een uitsluitend door het nuttigheidsbeginsel gedreven wezen. Reeds lang is de *homo economicus* het voorwerp van soms gerechtvaardigde, doch vaak overdreven kritiek en bespotting. Gewis kan men aannemen dat achter de uiterlijke schijn steeds het persoonlijke belang schuil gaat. Aan de godsdienstzin zelf kan het eigenbelang ten grondslag liggen, nl. het bekomen van een beloning in het hiernamaals, en de handeling strekkend tot het verwerven van prestige is natuurlijk niet belangloos. Het eigenbelang bij uitstek dat door de klassieke auteurs wordt bedoeld, is echter van materiële en meer bepaald van geldelijke aard; dit is de gebruikelijke betekenis van het woord. Er kunnen gemakkelijk gevallen opgenoemd worden waarin dit eigenbelang wijkt voor een andere drijfveer, bijv. offerende liefde, afgunst of haat die een individu ertoe brengt tegen zijn eigen geldelijk belang in te handelen in de hoop iemand anders nadeel te berokkenen.

Thans heerst er een drijfveer die in de economie een overwegende plaats heeft ingenomen, nl. de vrees. Wij beschouwen als normaal de periodes, waarin het geldelijke belang de voornaamste drijfveer was en als abnormaal diegene waarin de vrees het geldelijke belang dreigde te verdringen. Wellicht laten die epitheta een al te optimistische noot horen, doch een feit is zeker : een groot aantal hedendaagse verschijnselen zijn door vrees gekenmerkt. Het meest treffende voorbeeld is dat van het kortlopend vluchtkapitaal, dat ongevoelig is geworden voor de aantrekkingskracht van de wijzigingen in de discontorentevoet.

Het gehele proces van ontwrichting van het spaarwezen met zijn geduchte invloed op de gehele economie getuigt van deze rampspoedige drijfveer. Vooreerst verlaten de kapitaalbezitters stilaan de kapitaalmarkt en behouden slechts enkele speculatieve effecten, ten einde voordeel te halen uit de ruime koersschommelingen die zich gewoonlijk in onzekere periodes voordoen; nadien richten ze zich tot de onroerende goederen, de reële waarden, en beleggen hun spaarmiddelen in grond en huizen. Vervolgens trekken ze zich terug in de tussenzone van waaruit de terugtocht gemakkelijk valt en waarin de rentevoet, alhoewel gering, nog een zekere aantrekkingskracht uitoefent : zij kopen kasbons of plaatsen hun geld op vaste termijn in de kredietinstellingen en vooral in de spaarkassen. Het volgende stadium betreft de dadelijk opeisbare deposito's in de banken; het kapitaal blijft binnen hun bereik en kan bij het eerste alarmsein teruggetrokken worden. Indien de toestand nog verslecht, eindigt die evolutie ten slotte met de oprotting of de kapitaaluitvoer.

Dit proces speelt zich af onder de brutale invloed van de vrees en meestal instinctief, zonder voorafgaande berekening. De spaarder is een massamens.

Een onzer beste specialisten ter zake, professor Pierre Reynaud, meent dat slechts 3 à 5 pct. van het gezamenlijke gespaarde kapitaal na overleg wordt geïnvesteerd.

Een groot aantal afzonderlijke verschijnselen wijzen erop dat die spaargeest in Frankrijk instinctief en weinig rationeel is gebleven : aldus verlangt de houder van een effect dit laatste werkelijk te bezitten, het volgnummer ervan te kennen; het voldoet hem niet te beschikken over een recht tot verkrijging van een naamloze titel, verloren in de massa der fungibele waarden, uitgegeven door een bepaalde vennootschap; vandaar de mislukking van de C.C.D.V.T. (Caisse centrale de dépôts et virements de titres); wanneer er aan het bezit geraakt wordt, heeft de spaarder de indruk dat aan zijn eigendomsrecht getornd wordt. Evenzo verkiest hij gratis een nieuw aandeel te ontvangen, dan de waarde van zijn effecten te zien verdubbelen, omdat hij dan meer de indruk heeft een geschenk te ontvangen; vandaar in Frankrijk de vermenigvuldiging der kleine coupures die nadien dienden gegroepeerd.

Wij moeten derhalve de mens onder een andere gezichtshoek beschouwen. De enkeling wordt door een groot aantal hedendaagse en allermint tweederangseconomisten halsstarrig als rationeel beschouwd : niet alleen weet hij steeds wat hij wil, doch men schrijft hem vaak een buitengewone bevoegdheid toe, hij vergelijkt zijn verlangens onderling, hij stelt prioriteitsschalen op, hij wijdt zich aan geleerde berekeningen van de marginale waarden en van de liquiditeitsvoorkeur. Het volstaat de dagelijkse gebeurtenissen onder ogen te nemen om vast te stellen dat dergelijke veronderstellingen van alle grond ontbloeit zijn. Sedert lang wordt bijv. vastgesteld dat de individuen « irrationeel grote kasmiddelen » onder zich houden.

De psychologen hebben dit probleem reeds lang belicht. Meestal is het de externe « stimulus » die rechtstreeks, zonder tussenkomst van de rede, het antwoord van het individu bepaalt. De rede komt er helemaal niet of wel à posteriori bij te pas om te trachten de gestelde daad te rechtvaardigen. Wij weten allen, door persoonlijke ondervinding, dat wij ons onderbewustzijn tal van opdrachten laten opknappen waarvan het zich soms vrij slecht kwijt, bijv. wanneer het ons naar een plaats brengt waarnaar wij ons gewoonlijk begeven op een dag waarop we elders moeten aanwezig zijn. Maken wij het echter van die ongelegen handelingen geen verwijt; zonder ons onderbewustzijn zouden wij aan een voortdurende en uitputtende geestesspanning onderworpen zijn.

Laten wij de nadruk leggen op de noodzakelijkheid voor de economist met die irrationele verschijnselen rekening te houden, want deze opvatting wordt door sommige onzer tijdgenoten niet gedeeld. Het goud geeft ons een sprekend voorbeeld : het is merkwaardig vast te stellen dat onder zijn drie monetaire functies van waardemeter, ruilmiddel en spaar-

middel, dit laatste het meest duurzaam is en het best in staat om het voortbestaan van het gele metaal in zijn hoedanigheid van geld te verzekeren. Het valt niet te betwijfelen dat om het even welk voorwerp kan gekozen worden om de rol van internationale munt te vervullen, doch het is niet minder zeker dat het publiek het zal verwerpen en zich aan het goud zal houden. Het is kinderachtig zich over dergelijke fetisjen te beklagen want dit zijn feiten; het is niet wetenschappelijk dit wezenlijk kenmerk van de mens, nl. van een « gelovend dier », stilzwijgend voorbij te gaan : de man van de straat gelooft in het goud en hoe meer de overheid hem van zijn dwaling tracht af te brengen, des te meer zal hij zich wantrouwig tonen en naar dat metaal vragen. In weerwil van hun cartesianisme en de spottereien van tal van auteurs, zijn de Fransen verwoede oppotters van het metaal dat zij aldus onproductief onder zich houden.

Het gebied waarop het irrationele wellicht het meest voorkomt, is dat van het verbruik. Weelde en verspilling zijn allesbehalve een bewijs van een rationele psychologie bij de kopers.

Men is geneigd te geloven dat dit gewichtigste hoofdstuk van de staathuishoudkunde om die reden zolang door de auteurs verwaarloosd werd. Terwijl de invloed van de irrationele keuze over het algemeen weinig belangrijk is in tijden van overvloed, dreigt hij rampspoedige afmetingen aan te nemen in tijden van schaarste, wanneer het evenwicht in de voedselvoorziening moeilijk tot stand te brengen is. De waarnemingen die in Frankrijk onder de Duitse bezetting werden gedaan, volstaan ruim ter illustratie van deze waarheid.

In tegenstelling met wat algemeen wordt aangevaard, handelen de bedrijfsleiders niet steeds rationeel. Beweren dat de ondernemer de uitbreiding van zijn firma stopzet wanneer de marginale kosten gelijk zijn aan de marginale produktiviteit, betekent zich aan abstractie overleveren. Uit recente onderzoeken en studies is gebleken dat de meeste ondernemers zich houden aan meer bevattelijke grondslagen, zoals de gemiddelde produktiekosten verhoogd met een zekere marge (algemene onkosten en eigen bezoldiging van de ondernemer). Vaak zelfs hebben ze niet het minste besef van de grondslagen van het marginalisme.

Op elk gebied nochtans wordt uit eigenbelang, zowel door de bewindslieden in het algemeen als door de bedrijfsleiders zelf, van irrationele elementen gebruik gemaakt. De propaganda en de publiciteit vormen thans zelfstandige takken van de wetenschap en gaan bij de psychologie te rade. De ene en de andere maken gebruik van visuele en auditieve middelen om, langs de pers, de bioscoop, de radio en de televisie, de onberedeneerde handeling van het individu uit te lokken door middel van herhaalde oproepen in de gecondenseerde en treffende vorm van beelden en slogans.

In talrijke boeken worden al de bijzonderheden verstrekt om de invloed van die oproepen dank zij

herhaling, intensivering en vereenvoudiging der stimulansen tot het uiterste op te drijven en zodoende de individuele behoefschaal te wijzigen en de enkeling ertoe te bewegen overeenkomstig de propaganda te handelen.

Erger nog is dat de cybernetiek op dit gebied haar intrede doet. De enkeling die te voren door een volksmanier werd voorbereid, reageert automatisch op een vooraf bepaalde manier op een uiterlijk teken. Een woord zoals « kapitalisme » of « trust » zal bij voorbeeld een gevoel van afkeer teweegbrengen, dat het individu over het algemeen niet met geldige argumenten zal kunnen rechtvaardigen.

Naast het woord wordt ook vaak het cijfer als misleider gebruikt : verblindend in zijn nauwkeurigheid, verbergt het in zijn gemiddelde de meest geduchte afwijkingen en onder zijn nominale strengheid de meest gevaarlijke reële ongelijkheden.

De grafische voorstellingen ten slotte zouden om de aarzelingen en de tekortkomingen van de rede te weerspiegelen, in de meeste gevallen niet de vorm van een rechte lijn mogen aannemen. Het is niet voldoende de krommen door dikke lijnen, stroken of zones te vervangen; men dient gebruik te maken van wazige lijnen en aflopende schaduwen. De kenschetsende krommen van het aanbod en de vraag op de markt zouden aldus dienen voorgesteld.

B. De kwalitatieve mens. De overgang naar de sociologie en de ontleding van het geheel.

Naast het economische beginsel van de relatieve schaarste aan goederen, dat tot een keuze dwingt, dient het beginsel van de relatieve schaarste aan mensen gesteld. De vergelijking tussen de mensen en de dingen is echter zeer gevaarlijk, daar diegenen die ze maken gevaar lopen zich een betreurenswaardige neiging tot gelijkstelling van beide te zien toeschrijven. Bovendien weigeren de voorstanders van de sociale gelijkschakeling een menselijke diversiteit te aanvaarden, die nochtans overduidelijk is.

Zeker is het dat de gewoonte die op onze dagen door vele onzer tijdgenoten wordt aangenomen om de gegevens in hun geheel te beschouwen : nationaal produkt, nationaal inkomen, enz., en daarbij gebruik te maken van aangepaste statistieken, hen soms de kwalitatieve verschillen doet vergeten onder de aldus zonder onderscheid opgetelde mensen. Het specifiek karakter der enkelingen gaat in het geheel verloren, de onderlinge betrekkingen komen nergens tot uiting en nochtans stellen we de tegenwoordigheid vast van hinderpalen in de evoluties en van werkelijke menselijke knelpunten. Zo hebben de minder ontwikkelde landen een gebrek aan kaderpersoneel, ingenieurs en technici.

De indeling van het geheel is vereist en brengt de economist van het psychologische op het sociologische plan. De indeling van de maatschappij, naar marxistische methode, in twee tegenover elkaar staande groepen : de burgerij en het proletariaat, is zodanig in strijd met de feiten en zodanig ver-

ouderd, dat het de moeite niet loont ze in aanmerking te nemen. De nieuwe indeling in eensdeels de massa en anderdeels de elite verdient daarentegen onze aandacht. Ze vormt een der gebieden waarop het gebrek van de econoom aan psychologie bijzonder te betreuren valt, daar deze laatste wetenschap op dat gebied grote vooruitgang heeft geboekt.

De massapsychologie is sedert Gustave Le Bon het voorwerp van herhaalde studies geweest. De gezamenlijke onderworpenheid aan een verstikkend, agressief en wispelturig conformisme, de gehoorzaamheid aan de bevelen van volksmenners die de massa suggesties inblazen en op sleeptouw nemen, zijn wel bekend. De elite daarentegen is praktisch niet bestudeerd geworden; wij hebben er elders de kenmerken van aangehaald: vooreerst is zij samengesteld uit individuen met een persoonlijke en verworven superioriteit, die derhalve haar oorsprong niet vindt in het fortuin, noch in de erfelijkheid, noch in de erkenning door anderen, noch in de doeltreffendheid; de elitemens is een waarde op zichzelf, die uit hemzelf voortspruit; hij heeft zich door eigen wil boven de massa verheven en door eigen inspanning opgedrongen. Verder staat die groepering open voor de enkeling, wie hij ook zij, op voorwaarde dat hij aan de vereisten beantwoordt. De elitemens, ten slotte, vertoont een moreel aspect zowel door zijn houding, daar hij tot voorbeeld strekt, als door zijn gedrag, daar hij bezielde is met het verlangen te dienen.

Die indeling is van overwegend belang; zij moet tot op het gebied van de politiek doorgetrokken worden door een effectieve overheersing van de elite. Het lot van de natie hangt van deze eis af.

De indeling van de algemene gegevens kan volgens andere normen geschieden. De natie is het normale kader der gezamenlijke berekeningen en bepaalt een kwalitatief kenmerk van de mens, waarvan de huidige studies der psychologie het belang hebben aangetoond. Zij legt een streng relativisme op. Aldus is het zeer moeilijk geworden het nominale loon in Frankrijk te verlagen, zelfs indien de kosten van levensonderhoud in dezelfde verhouding dalen, zodat het reële loon constant blijft. Het nominale loon vormt een minimumgrens en het is daarom dat talrijke econoomen van dit vaste punt uitgaan om hun stellingen op te bouwen.

Dit is echter daarom niet noodzakelijk elders het geval: in 1955 vroeg een grote Amsterdamse firma de toelating om de lonen van haar personeel te verhogen; ze werd door de arbeiderssyndicaten geweigerd omwille van de algemene economische toestand.

Een minder eenvoudige analyse bestaat erin ieder van ons in een minder uitgestrekt midden dan de natie thuis te brengen. Dit midden wordt « groep » genoemd, wat een tamelijk vage uitdrukking is die kan bepaald worden door de belangengemeenschap (gemeenschappelijk belang) en door de analogie in de gedragingen der leden. De gedraging van de groep heeft dus een betekenis. Er rijst echter een moeilijk-

heid: dezelfde enkeling kan tegelijkertijd deel uitmaken van verschillende groepen: godsdienstige, intellectuele, sportieve, enz., waaronder voor de econoom de professionele groepen zoals handelaars, bankiers, industriearbeiders, enz., van bijzondere betekenis zijn. Die vervlechting bemoeilijkt in sterke mate de analyse, daar de psychologische factoren zich vermengen en een ingewikkeld net van invloeden weven. Bij de dorpsarbeider die terzelfder tijd landbouwer is, werd vastgesteld dat in Frankrijk het karakter van deze laatste de bovenhand had: de grond heeft de voorrang boven de werkplaats.

De invoering van de groepspsychologie in de studie van de staathuishoudkunde wijzigt grondig de fysiologie van de verdeling. Onder het schijnbaar kalme uiterlijk van een maatschappij, zoals dit door de algemene statistieken wordt waargenomen, ontdekken wij voortaan spanningen, wrijvingen, onderdrukkingen waarin talrijke groepen met elkaar in vrede leven, uit elkaar gaan, elkaar bekampen en terug versmelten. In dit perspectief begrijpt men de verdwijning van de oude theorieën over evenwicht door wederzijdse aanpassingen en het ontstaan van de moderne opvattingen over het loon als heersend inkomen, waarop gans de structuur van de verdeling is opgebouwd en van de interest beschouwd als onderdrukt inkomen dat hoe langer hoe minder de rol vervult die hem door de klassieke auteurs werd toegedacht.

Bij deze strijd zijn een oneindig aantal psychologische instrumenten gemoeid, die de econoomen tevergeefs in hoeveelheden trachten uit te drukken: de getalsterkte van de groepen is van minder belang dan de waarde der leiders, dan de bezetting van strategische punten, zoals bij voorbeeld de mogelijkheid de energie- en transportbronnen te kunnen droogleggen door het scheppen van knelpunten; de voortreffelijkheid der logische argumenten is minder belangrijk dan de handigheid in het hanteren der wapens als publiciteit, propaganda, invloed op de overheid.

C. *De veelzijdige mens. De vrijheid en de psychologische sluier.*

De introspectie waaraan de moderne psychologen zich hebben gewijd, brachten in de mens een al te lang miskende veelzijdigheid aan het licht. Naarmate de studie van de persoonlijkheid in de diepte wordt voortgezet, stuit men op achtereenvolgende vlakken.

Aan de oppervlakte bevindt zich het ik, dat rechtstreeks in betrekking staat met anderen en dat waarneembaar is; het is gekend door zijn daden en zijn woorden en doet zich voor onder een beschaafde vorm, dank zij een aangepaste opvoeding. Het is, om het met Bergson uit te drukken, een sociaal ik, dat min of meer gestandaardiseerd is en de omgang zoniet aangenaam dan toch mogelijk maakt.

Bij de massamens vinden de meeste gedragingen hun ontstaan in dat oppervlakkig ik, dat in ruime

mate en op elk, zo affectief, professioneel als traditioneel gebied, van het midden afhangt.

Achter dat eerste ik bevindt zich hetgeen door Le Senne « karakter » of door Freud « ego » wordt genoemd en waarin zich de verlangens vormen, waarin nieuwe combinaties worden opgebouwd en waarin zich de gewoonten vastzetten. Deze zone vormt het werkgebied van de rede.

Verder nog, in een niet scherp omlinjende atmosfeer, tekent zich het derde louter kwalitatieve en niet te beschrijven ik af, waarin het instinct en het geloof overheersen; het is het diepere ik van Bergson.

Het is hier niet de plaats om een oordeel te vellen over hetgeen de economist aan de psychoanalyse ontleent, doch wij dienen rekening te houden met de hiermede opgedane ervaringen. Die interne structuur van de persoonlijkheid verklaart de verschillen in de gedragingen der enkelingen.

De zone aan de oppervlakte is een trefpunt van invloeden en een gunstig terrein voor het automatisme; de tweede zone is die van de scheppende activiteit, van de uitvinding, van het initiatief en van de voorzorg; de laatste zone blijft tamelijk geheimzinnig en soms geheel vreemd aan de twee andere; het is een centrum van accumulatie en vervult een continuïteitsfunctie. De vrijheid zetelt in de zone waarin zich het karakter vormt; ze hangt af zowel van de drukking die uitgeoefend wordt door het diepere ik, dat de stempel draagt van het vaak vergeten en in het onderbewustzijn smeulende verleden, als door het oppervlakkige ik, dat de rechtstreekse invloeden ondergaat. In haar passieve vorm beschouwd, nl. als een afwezigheid van dwang, impliceert die vrijheid een zekere onafhankelijkheid van dit laatste ik; in haar actieve vorm beschouwd, nl. als een eigen initiatief, gaat ze uit van de tweede zone van onze persoonlijkheid: aldus menen het de economen die de mens bekwaam achten economische berekeningen te maken inzake produktie of verbruik.

Die vrijheden zijn subjectief; zij veronderstellen een beslissingsvermogen en niet een uitvoeringsvermogen. De objectieve vrijheid welke dit laatste vermogen impliceert, is huichelachtig en beantwoordt geenszins aan de gewone betekenis van het woord: vrijheid van handelen zou diegene bezitten die over actiemiddelen beschikt; zo zou de vrijheid van beweging niet bestaan voor hem die zijn spoorweg- of vliegtuigbiljet niet zou kunnen betalen; de vrijheid Shakespeare te lezen, zou geen zin hebben voor hem die geen Engels kent. Kortom, er zou geen vrijheid van beweging bestaan tenzij ze kosteloos was, en geen vrijheid van lectuur in een vreemde taal tenzij voor hem die vreemde talen beheerst.

Praktisch loopt een dergelijke opvatting op een dood punt uit en men ziet niet in welke politiek zij zou kunnen dienen: in een liberaal stelsel moet het uitvoeringsvermogen verdiend worden; diegene die gespaard heeft, kan het vervoermiddel betalen; diegene die gestudeerd heeft, kan boeken in een

vreemde taal lezen; het stelsel van objectieve vrijheid leidt tot etatisme, daar alleen de overheid het verkeer kosteloos kan maken en al de burgers kan verplichten zich een zekere graad van ontwikkeling eigen te maken.

De samensmelting, in een zelfde persoonlijkheid, van de verschillende *ego's* in veranderlijke verhoudingen, geeft deze haar oorspronkelijkheid en bepaalt haar vrijheidspotentiaal. Men begrijpt dat de werkelijkheid niet door ieder van ons op dezelfde wijze wordt begrepen, daar de psychologische factoren die wij zoëven aanstipten het geheel ervan doen vervagen en de details ervan in de war brengen. Ieder heeft zijn eigen standpunt, zijn « ichpunt », zoals de Duitse filosofen het uitdrukken.

Wij kennen de « geldsluier », die slechts een gedeelte is van wat wij de « psychologische sluier » noemen. Het bestuderen van de feiten volstaat voor wie in de staathuishoudkunde de wetenschap der rijkdommen ziet, doch hij die ze als een wetenschap der gedragingen beschouwt, moet bovendien nagaan hoe de mensen die zelfde feiten zien. Er bestaat vaak een belangrijk verschil tussen de werkelijkheid en de opvatting die de individuen zich daarvan vormen. De psychologische factoren vormen een rem. De statistici berekenen thans psychologische indexcijfers van de kosten van levensonderhoud naast economische indexcijfers; het zijn de eerste die van belang zijn daar ze de individuele initiatieven beheersen.

Ziehier enkele typische voorbeelden die beter dan beredeneringen het belang van deze psychologische sluier zullen in het licht stellen.

Volgens de statistieken verhoogde het reële loon van 1949 tot 1955 in Frankrijk met één derde, vooral dank zij de sedert 1952 gehandhaafde stabilisatie der prijzen; dit is de sterkste stijging welke gedurende die periode in West-Europa op gebied van de arbeidsbezoldiging werd vastgesteld. Het *Institut français* heeft onlangs een onderzoek ingesteld en aan het licht gebracht dat de meerderheid der arbeiders overtuigd is dat hun levensstandaard onveranderd bleef. De tegenstanders van de gematigde regering die toen de macht in handen had, hebben aldus de kritiek zo handig verspreid, dat ze erin geslaagd zijn de werkelijkheid voor de betrokkenen verdoken te houden en in het « immobilisme » van de overheid te doen geloven; zij hebben de slogan verspreid: « daar moet verandering in komen », terwijl de verandering de toestand der belanghebbenden nog dreigde te verslechteren.

In 1936, toen de 40-urenwet werd goedgekeurd, bleek uit de statistieken dat de gemiddelde arbeidsduur 45 uur overschreed en dat bijgevolg de resultaten voor de nationale economie rampspoedig moesten worden. Léon Blum heeft enkele jaren later echter geschreven dat geen enkele Franse industriële inrichting het cijfer van 40 uur bereikte. Bij het bevestigen van deze onwaarheid heeft hij wellicht vertrouwd op zijn geheugen, dat de herin-

nering had bewaard aan de toenmaals verspreide opinie, die in tegenspraak was met de feiten. Nochtans had Léon Blum, zoals M. Sauvy aangestipt heeft, op dit punt goed ingelicht moeten zijn daar hij in 1936 regeringshoofd was.

Meer in het algemeen en nog in verband met de gebeurtenissen van 1936, meenden de arbeiders dat hun belangen door de regering die vóór de verkiezingen aan het bewind was, waren opgeofferd, indruk die, zoals de statistieken aantonen, onjuist was.

Ten slotte nog een treffend voorbeeld : de Nederlandse overheid heeft in maart 1951 een verhoging der nominale lonen met 5 pct. uitgevaardigd en terzelfder tijd een verlaging der toelagen voor de voedingswaren, zodat de kosten van levensonderhoud met 10 pct. stegen. In het geheel daalde het reële loon dus met 5 pct. Nochtans hebben de syndicaten zich met deze combinatie akkoord verklaard.

Men kan zich afvragen in welke mate de psychologische sluier de handelwijze heeft verdoken. Het beginsel van de onaantastbaarheid van het nominale loon werd geëerbiedigd; een ruime discussie van die maatregel laat niet toe te geloven dat hij niet werd begrepen. Wellicht moet een opmerking gemaakt worden die men over het algemeen nalaat onder woorden te brengen. Laten we de ontleding van het geheel beëindigen met een blik op het gezin : het loon wordt getrokken door de man en in zeer grote mate door de vrouw uitgegeven. De eerste hecht belang aan het nominale cijfer, de tweede stelt belang in de kosten van levensonderhoud. De band tussen beide wordt vaak op eigenaardige wijze verzwakt. Daaruit vloeit voort dat de man zich tevreden toont wanneer het door hem geïnde bedrag toeneemt en dat de vrouw steeds geneigd is te verklaren dat de kosten van levensonderhoud toenemen, daar ze vreest dat haar man, in geval van verlaging, het bedrag zal inkrimpen welk hij haar voor de behoeften van het huishouden overhandigt. Die over het algemeen miskende psychologische beschouwingen blijken in de praktijk van groter belang dan men op het eerste gezicht zou geloven.

II. — De mens en de tijd.

A. Bestendigheid.

Steeds hebben de psychologische factoren, of ze individueel dan wel collectief zijn, in zekere mate een bestendig karakter. Bij de enkeling is zijn nagenoeg onveranderlijk diepste ik hiervan een der voornaamste oorzaken; bij de gemeenschappen hebben velerlei studiën over de psychologie der volken het bestaan uitgewezen van nationale karaktertrekken die de mens reeds van oudsher heeft opgemerkt : het Britse flegma, de Franse voorzorg, enz.

De spaarzin is nog een ander treffend voorbeeld op dit gebied. Dat hij in Frankrijk is blijven voortbestaan in weerwil van geldmanipulaties, weder-

rechtelijke opeisingen, agrarische hervormingen, buitensporige belastingen, hardnekkige bestrijding van het kapitaal door de socialisten waardoor de besparingen worden aangetast ondanks het klaarblijkelijke gevaar dat de economie hierdoor loopt, is alleszins merkwaardig. Stippen wij alleen maar aan dat de reële rentevoet van 1914 tot 1939 negatief is geworden, vermits de nominale rentevoet, gevoegd bij de meerwaarde der beursnoteringen, niet de stijging der kosten van levensonderhoud evenaarde; hij bedroeg — 0,73 pct. voor de niet vast rentende waarden en — 2,85 pct. voor de vast rentende waarden. Met andere woorden, coupons en dividenden werden van het kapitaal afgenomen. Het is duidelijk dat de Fransman niet spaarde om meer winsten te maken, doch om een appeltje voor de dorst te bezitten de dag waarop hij niet meer zou kunnen arbeiden. De handhaving van het nominaal bedrag schiep een illusie die echter stilaan teloorving. Heden ten dage moet de spaarzin worden aangewakkerd door waarborgen zoals de indexering.

Dit krachtige spaarwezen is een der kenmerken van de Franse kapitaalmarkt, waardoor de effecten snel een duurzame belegger vinden.

De toestand is geheel verschillend in de minder ontwikkelde landen. De wet van Keynes waarbij, in een vooruitstrevende gemeenschap, het sparen naar verhouding sneller aangroeit dan het inkomen, geldt niet voor die landen waar de bewoners iedere toename van hun middelen beschouwen hetzij als een onmiddellijk beschikbaar geworden koopkracht waarvan zij al te lang bleven verstoken, hetzij als een kredietbasis voor de onmiddellijke vermenigvuldiging dier middelen en de uitbreiding van die koopkracht. Daar de geest van nabootsing bij die volken zeer levendig is, gaat het aanvullende inkomen in beide gevallen vooral naar weelde- en prestigeuitgaven, d.w.z. naar goederen die de eigen nijverheid niet kan verschaffen en die uit het buitenland worden ingevoerd. De onevenwichtigheid der betalingsbalans en de restrictiemaatregelen van de overheid om dit te bestrijden, zijn een gevolg van die mentaliteit dier inwoners. De nationale psychologie dient zorgvuldig nagegaan door de economist die vergissingen wenst te vermijden, welke te wijten zijn aan een te snelle veralgemening der regelen die slechts in enkele economieën gelden.

Beschouwingen over wereldeconomie dienen met deze nationale psychologische verschillen rekening te houden. Psychologisch bestaat er een structuur van de wereld volgens de landen, een structuur der landen volgens de groepen en een structuur der groepen volgens de enkelingen. Bepaalde collectieve gedragingen, ingegeven door verlangens die aan de inwoners van een zelfde land gemeen zijn, bepalen de economische politiek. Enkele auteurs konden terecht spreken van een nationale structuurvoorkeur : de Fransen, bij voorbeeld, verkiezen een binnen de E.O.E.S. moeilijk te handhaven protectionistisch stelsel boven inspanningen om de produktiekosten aan te passen, daar ze wegens het

verzet der loontrekkenden moeilijk zouden kunnen verkregen worden. Die voorkeur is echter, en dit voorbeeld levert hiervan het bewijs, vaak eenvoudig de aanvaarding van gemakzuchtige oplossingen.

Binnen de nationale gemeenschap worden de betrekkingen onder de groepen in de tijd bestendig gewijzigd; de ontoereikendheid en de traagheid der aanpassingen dragen ertoe bij de structuur te ontredderen en dit aspect van algemene strijd, waarover wij het hierboven hadden, te verergeren.

Binnen de groep meet de bedrijfsleider de tijd naar eigen normen. Hij werkt in de tijd en, zoals wijsgeren het beweren, begrijpt hij de buitenwereld slechts met een persoonlijke visie. Hij ziet het verleden in de vorm van een « economische dimensie », een synthese der vroegere feiten, die spontaan in zijn bewustzijn treedt; hij ziet de toekomst in de vorm van een « economische horizont », een geheel van momenten die hij in zijn berekeningen bereikt.

Tal van schrijvers bestudeerden scherpzinnig de wijzen waarop de bedrijfsleiders hun vooruitzichten opbouwen. De Zweedse school en die van de « Gestalt » bepaalden de structuur van de anticipaties en hun min of meer globaal en geplanificeerd karakter volgens hun afstand van het heden. Zij hielden rekening met de reactieduur overeenstemmend met de wijzigingen in de produktiefactoren, met de bezinning, met de aanpassing aan een nieuwe toestand, met de herziening van hun behoeften. Economisch geven de winstvooruitzichten de doorslag, doch ze zijn lang niet de enige, want de andere drijfveren die we hebben aangestipt, alsook de gewoonten, oefenen invloed uit op de beslissingen. Er bestaat een grote waarschijnlijkheid van vergissingen, vermits de scheppende daad niet te voorzien is en al de gegevens kan omver werpen. Nochtans is de afwezigheid of gebrek aan rationeel inzicht soms een eigenschap. Vaak onderschat de bedrijfsleider het risico omdat hij niet of slecht rekent. De zin voor het risico, dat hem tot daden aanzet, is een fundamentele psychologische factor. De toekomst doet zich in zekere mate voor als een verleidelijke loterij wegens de winstverwachtingen die zij aanbiedt, indien de overheid genoeg wijsheid bezit om ze niet te vernietigen door ongewenste tussenkomsten zoals belastingheffingen of reglementaire beperkingen. De aantrekkingskracht zelf van het spel zet er de bedrijfsleider toe aan een avontuur te wagen met het vaste vertrouwen dat het lot hem welgevallig zal zijn.

Het is bekend hoe het denkbeeld de economische betrekkingen als een strategisch spel te beschouwen in de smaak viel van specialisten; nochtans kon die opvatting slechts worden benut op voorwaarde dat hypothesen gemaakt werden over de psychologie der spelers.

Ook de arbeider heeft zijn horizon. Zijn inspanning wordt gedeeltelijk bepaald door zijn eigen vooruitzichten. Pas sedert enkele jaren, vooral sedert technische missies naar de Verenigde Staten trokken,

geven de Fransen zich rekenschap van de psychologische grondslag van de produktiviteit. Een onderzoek in 1947 ingesteld door de « Association Française des Ingénieurs en organisation » toonde de vijandschap aan van de werklieden tegenover de pogingen tot verbetering van het rendement in de ondernemingen, vijandschap vooral voortvloeiend uit onbegrip of sleur.

Ten einde deze psychologische gebreken te bestrijden, werd in Frankrijk een geleidelijke overgang voorzien om de arbeider en de bediende in staat te stellen de verschillende graden te doorlopen die hem tot leidende posten moeten brengen : eerst aanpassing dank zij een beroep op de psychotechniek, zowel voor de keuze van de bediening als voor de bepaling van de arbeidssnelheid, en vervolgens de integratie ten einde de mens in zijn midden te situeren en hem de rol te doen begrijpen die hij in de onderneming zal vervullen, ten slotte de bevordering die hem de overgang naar de kaders moet mogelijk maken, werkleiders, ploegbazen, enz., ja zelfs de toegang tot het bedrijfsleiderschap na opleiding en andere vormen van gespecialiseerd onderwijs.

B. *Alternantie.*

Het is hier niet de plaats om uit te wijden over de zogenaamde psychologische crisistheorieën, doch er dient aan herinnerd dat de psychologische factoren voorkomen in vele andere theses over dit moeilijk onderwerp. In zover het verschijnsel als cyclisch wordt beschouwd of althans een min of meer regelmatig terugkeer vertoont, kan het niet algeheel worden verklaard door middel van de psychologie, want niemand heeft kunnen vaststellen dat de mens onderworpen is aan afwisselende stadia van optimisme en pessimisme. Daarentegen is het normaal in de psychologie naar een oplossing te zoeken, niet voor het probleem der oorzaken doch voor dat van het catastrofaal karakter van de cyclus. Het is ons niet bekend waarom er afwisselingen bestaan, doch wij kunnen weten waarom zij als noodlottig worden beschouwd.

De psychologie van de bedrijfsleider is vanzelfsprekend het beginpunt van elke analyse op dit gebied, vermits hij in de economie de strijd aanbindt tegen de relatieve goederenschaarste. Zo de bewegingen door dit aanvankelijk optreden in gang gezet zich moesten voortzetten in evenwijdige curven, zouden de verhoudingen onder de economische factoren blijven bestaan en de structuur zou dus niet gewijzigd worden. Dit is echter niet het geval : de verschillende categorieën kosten, prijzen, inkomens vertonen een afwijkend verloop dat storingen en mistevredenheid veroorzaakt. Groot-handelsprijzen, kleinhandelsprijzen, levensduurte, lonen, enz., lopen min of meer snel en sterk uiteen.

Die bewegingen ontwrichten echter niet de economie zolang hun omvang gering is; neemt hij toe, dan treden de afwijkingen duidelijker naar voren

en de inzinking in crisistijd neemt de afmetingen aan van een ramp. Over het algemeen wordt het krediet beschouwd als schuldig aan overdrijving in tijden van welvaart en bepaalde groeperingen, met name de syndicaten en de Staat, worden verantwoordelijk gesteld voor de weerstand die in tijden van depressie tot uiting komt. Nu zijn banken, verenigingen, overheid, mensen die als zodanig handelen. Hun geestdrift, hun paniekstemming, hun onbegrip geven aan de bewegingen een grotere omvang en dus ook aan de diepte van de depressie.

C. *Discontinuïteit.*

De evolutie zet zich niet voort volgens geringe en doorlopende wijzigingen zoals eertijds gemeend werd, doch ze is samengesteld uit achtereenvolgende etappes en aangepast aan de moderne mutaties en kwantitatieve theorieën. Die etappes zijn gevat tussen typische punten, « drempels » genaamd, die essentieel psychologisch zijn, want zij bestaan niet uit een wijziging der feiten doch in een bewustwording van die wijziging door de enkelingen.

Nemen wij als voorbeeld de inflatie.

De formule van Irving Fisher sluit een factor in die nauw aan psychologische invloeden onderworpen is : de omloopsnelheid van het geld, die in ruime mate afhankelijk is van de openbare mening. De eerste fase van het proces is een toeneming van het geldvolume, zonder sterke wijziging van de omloopsnelheid en zonder overeenstemmende wijziging van de produktie. De psychologische invloed blijft beperkt tot de bedrijfsleiders die de indruk krijgen dat er een grotere geldruimte heerst en een groter gemak om leningen aan te gaan; vandaar hun optimisme. Dit is de periode van de inflatoire spanning.

Op een bepaald ogenblik gaan bepaalde groepen van de bevolking inzien dat de hierdoor veroorzaakte prijsstijging schadelijke gevolgen begint teweeg te brengen : stijging van de kosten van levensonderhoud, buitensporige kredietverlening, moeilijke vervanging der voorraden. De wisselkoers die meer gevoelig is dan de binnenlandse prijzen stelt de waarnemende geesten op hun hoede. Men mag aannemen dat de drempel is bereikt wanneer de arbeidersgroeperingen zich beginnen te roeren en een loonsverhoging eisen. Zodra deze laatste verkregen is, wordt de inflatie in de kosten opgenomen. Tot dusver scheen de spanning toe als een uiting van die afwisselende bewegingen waarover wij het reeds hadden en die als het ware een ademhalingsverschijnsel is van het economisch leven. Doch op die drempel treden wij in de eigenlijke inflatie. Het optimisme van de bedrijfsleiders verzwint.

Wanneer er een glijdende loonschaal bestaat, is de drempel bij voorbaat gekend en de overheid doet wanhopige pogingen om te verhinderen dat hij bereikt wordt. De manipulaties waartoe de regering dan haar toevlucht neemt om het indexcijfer stabiel te houden, terwijl zij zich niet inlaat met de produkten die hierin niet voorkomen, brengen onzekerheid in de vooruitzichten en doen een kloof ontstaan tussen de officiële en de werkelijke stijging van de levensduurte. De psychologische invloed van de inflatie kan tot uiting komen vooraleer de drempel overschreden is, want de tegenstanders van het regime zullen niet nalaten te wijzen op deze dichotomie en de arbeidersmassa's tot de strijd op te roepen. De inflatoire spanning is een latente inflatie.

De drempel van het derde stadium, dat van de hyperinflatie, is gekenmerkt door een opvallende ommekeer. Het geldvolume $M M'$ in de formule van Fisher was tot dan toe « primum movens ». Voortaan is het de geldcirculatie $V V'$ die de toon aangeeft. M.a.w. het grote publiek treedt naar voren, massaverschijnselen geven de doorslag, de Staat wordt volkomen machteloos om die bewegingen te remmen of te leiden. Die droevige geschiedenis is maar al te zeer bekend.

Zo zien we dat het gehele proces niet kan verklaard worden, zo psychologische verschijnselen buiten beschouwing worden gelaten; het hoofdprobleem voor de economen is dat van het bepalen der drempels.

*
**

Besluit.

De grote betekenis van de psychologie in de economie leert ons dat de regeringen zich dienen in te spannen om de geestesgesteldheid te verbeteren vooraleer de instellingen te hervormen. Deze laatste zijn slechts zoveel waard als de enkelingen die ze gebruiken; dit is sinds lang opgemerkt geworden. Reeds wordt een affectieve propaganda gevoerd, bijv. bij de uitgifte van leningen, alsook een rationele voorlichting voor de verhoging van de produktiviteit in de ondernemingen; het zou echter doelmatig zijn de psychologische wetten te onderwijzen, de massa's voor te lichten, elites te vormen en vooral — doch dit is het moeilijkst — te trachten aan die elites de teugels in handen te geven die hen maar al te vaak op onze dagen ontglippen.

Zoals Eddington het zegde : « De wereld is een grote gedachte en niet een grote machine ».

DE BEGROTINGEN VOOR 1956 EN 1957 EN TOESTAND VAN DE SCHATKIST IN 1955

Onderhavige gegevens berusten op twee parlementaire documenten : de « Algemene Toelichting bij de Begroting van Ontvangsten en Uitgaven voor het dienstjaar 1957 » en de « Algemene Stand van 's Rijks Schatkist per 1 januari 1956 ». Eerstgenoemd document brengt de ontwikkeling van de gewone Rijksontvangsten en -uitgaven sedert 1950 in herinnering en bevat de nieuwe begrotingsramingen voor het dienstjaar 1956, alsook een analyse van de begroting voor 1957; bovendien biedt het voor de eerste maal een overzichtelijk beeld van de financiële toestand der instellingen voor openbaar nut, welke aan de wet van 16 maart 1954 zijn onderworpen. De gegevens voorkomend in het tweede document maken het mogelijk een raming te maken van de uitgaven en ontvangsten voort-

vloeiend uit de uitvoering der begrotingen in de loop van het kalenderjaar 1955, na te gaan op welke wijze het uitgavensaldo werd gefinancierd en de invloed van die financiering op de geldhoeveelheid aan te tonen.

I. De Rijksbegrotingen

A. ONTWIKKELING VAN DE GEWONE BEGROTING SEDERT HET DIENSTJAAR 1950

In tabel I is de ontwikkeling van de gewone begroting gedurende de laatste jaren samengevat. Er dient opgemerkt dat de getallen der opeen-

Tabel I.

Gewone begroting

(In miljarden franken)

Dienstjaren	Ontvangsten		Uitgaven			Eindresultaat
	Oorspronkelijke ramingen	Vastgestelde ontvangsten ¹	Aanvangskredieten	Aangepaste kredieten	Geboekte uitgaven ¹	
1950	63,1	63,3	62,3	65,6	63,1	+ 0,2
1951	63,8	76,9	63,7	68,5	66,7	+10,2
1952	70,5	77,6	70,4	77,4	76,4	+ 1,2
1953	77,9	76,7	77,7	80,2	77,4	- 0,7
1954	79,2	75,8	79,1	81,6	79,7	- 3,9
1955	80,6	82,0	80,6	85,6	81,1	+ 0,9
1956	84,0	90,2 ²	84,0	90,8	—	—
1957	89,2	—	88,9	—	—	—

¹ 1950-1953 : definitieve resultaten.

1954-1955 : voorlopige resultaten.

² Vermoedelijke ontvangsten op grond van de resultaten op 31 juli 1956.

volgende dienstjaren niet zonder meer kunnen vergeleken worden wegens de wijzigingen die van het ene dienstjaar op het andere in de structuur of in de samenstelling van de gewone begrotingen worden aangebracht. Vermelden we, voor de ontvangsten, de formule van de nettobegroting; de opbrengst van de bijtaks op de benzine die van de buitengewone naar de gewone begroting werd overgedragen; het invoeren van het stelsel der vervroegde betalingen van de bedrijfsbelasting; de variaties in de duur van het dienstjaar en de vertragingen in de inning en in de aanslag; en voor de uitgaven, de invoering van de nettobegroting en de overeenkomende vermindering van de begroting van Kwade Posten, de uitgaven voor werkloosheid of andere van de gewone

naar de buitengewone begroting overgebrachte uitgaven en die vervolgens terug in de gewone werden ingeschakeld, de uitgaven voor de troepen in Duitsland, ingeschreven in de aangepaste begrotingen van 1955 en 1956, de pensioenlasten omgeslagen volgens een tijdplan door het stelsel van de vaste dotaties.

Hoewel de cijfers niet volkomen vergelijkbaar zijn, komt toch hun algemene tendens tijdens de beschouwde periode duidelijk naar voren.

Bovendien werd voor de verdere vergelijkingen per uitgavengroepen rekening gehouden met de voornaamste wijzigingen die zich van het ene dienstjaar tot het andere hebben voorgedaan.

Behalve voor de dienstjaren 1953 en 1954, die een zekere verslapping van de economische activiteit

kenden, zijn de ontvangsten van jaar tot jaar gestegen. Op dezelfde uitzondering na, stelt men aanzienlijke meerdere opbrengsten vast ten opzichte van de oorspronkelijke ramingen. Zij hebben het over het algemeen niet alleen mogelijk gemaakt het hoofd te bieden aan de uitgaven die de aanvangskredieten overschreden, maar ook een deel van de buitengewone uitgaven te financieren.

De gemiddelde jaarlijkse vermeerdering van de uitgaven bereikt volgend peil :

Aanvangskredieten : periode van 1950 tot 1957 : totale stijging met fr. 26,6 miljard, zegge een gemiddelde jaarlijkse vermeerdering van fr. 3,8 miljard.

Aangepaste kredieten : periode van 1950 tot 1956 : totale stijging met fr. 25,2 miljard, zegge een gemiddelde jaarlijkse vermeerdering van fr. 4,2 miljard.

Geboekte uitgaven : periode van 1950 tot 1955 : totale stijging met fr. 18,1 miljard, zegge een gemiddelde jaarlijkse vermeerdering van fr. 3,6 miljard.

Uit die verschillende vergelijkingen kan de gevolgtrekking gemaakt worden dat voor de betrokken periode de uitgaven gemiddeld met fr. 4 miljard per jaar vermeerderden.

Gaat men verder terug in het verleden, dan zou men tot gelijkaardige vaststellingen komen. Aldus verliepen de gewone uitgaven van 1945 tot 1949 (1) als volgt :

	<i>(In miljarden franken)</i>	
	1945	1949
Aanvangskredieten	48,9	60,1
Aangepaste kredieten	53,5	68,7

De eindbegroting voor 1949 is met fr. 15,2 miljard vermeerderd t.o.v. die voor 1945, d.i. een gemiddelde jaarlijkse vermeerdering van fr. 3,8 miljard van 1945 tot 1949.

Belangwekkend is het de algemene oorzaken van stijging der uitgaven te doen uitschijnen. De vergelijkingen van tabel II hebben niet op de werkelijke uitgaven, doch op de kredieten betrekking : aangepaste kredieten voor de dienstjaren 1950 tot 1956, aanvangskredieten voor het dienstjaar 1957; het was immers niet mogelijk anders te werk te gaan indien men 1956 en 1957 in de vergelijkingen wenste op te nemen. Voorts werd de beschouwde periode in twee delen gesplitst : 1950 tot 1954 en 1954 tot 1956 of 1957; in de loop van 1954 milderde zich inderdaad de kortstondige recessie die op de post-Koreaboom volgde en nam de huidige economische expansie een aanvang; in laatstgenoemd jaar situeerden zich het einde van de economische Koreacyclus en het begin van de thans nog voortdurende conjunctuurherneming.

Uit de vergelijkingen van tabel II kunnen de hierna volgende algemene opmerkingen worden afgeleid :

(1) Gewone uitgaven en oorlogsuitgaven tezamen.

1) Sommige groepen van uitgaven gaan voortdurend in stijgende lijn : dat is o.a. het geval met de Rijksschuld, de Pensioenen, de personeelsuitgaven, de tussenkomsten ten bate van de provincie- en de gemeentefinanciën, de verzekering tegen ziekte en invaliditeit en de Nationale Maatschappij van Belgische Spoorwegen;

2) In de andere sectoren, inzonderheid van de militaire uitgaven en van de toelagen aan de diverse takken van het gesubsidieerde onderwijs, die snel gestegen zijn gedurende de periode van 1950 tot 1954, wordt sedert twee jaar een zekere stabiliteit vastgesteld;

3) In het raam van de activiteit van de Ministeries van Economische Zaken, Middenstand en Landbouw, werden verhoogde staatstussenkomsten toegestaan ter ondersteuning van de zwakke economische sectoren;

4) Anderzijds hebben de werkloosheidsuitgaven die gedurende de periode 1950-1954 voortdurend toenamen, een merkelijke vermindering ondergaan; de kredieten van 1957 zijn inderdaad met fr. 3 miljard teruggelopen t.o.v. 1954.

Wat de onmiddellijke toekomst betreft, zou het gedurfd zijn te beweren dat de algemene evolutie van de uitgaven, zoals ze hierboven werd beschreven, haar eindpunt heeft bereikt. Belangrijke vraagstukken blijven aan de orde van de dag : mijnwerkerspensioenen, kindertoelagen, financiering van de reeds besloten stijging der oorlogspensioenen, deficit van het Rijksfonds voor Verzekering tegen Ziekte en Invaliditeit, wankele toestand van de provincie- en gemeentefinanciën en van de Nationale Maatschappij van Belgische Spoorwegen, stijging van het indexcijfer der prijzen; de financiering van de buitengewone begroting in de eerstkomende jaren zal, in de mate waarin ze door de boni's van de gewone begroting niet kan verzekerd worden, een nieuw beroep op leningen vereisen, waarvan de rente- en delgingslasten de begroting van de Rijksschuld verder zullen doen stijgen. Het probleem van de aanpassing van onze strijdkrachten aan de nieuwe techniek zal eveneens worden gesteld, alsook dat voortvloeiend uit een eventuele vermindering, ja zelfs uit een stopzetting van de Duitse deelname in de uitgaven van de in Duitsland gelegerde troepen.

B. BEGROTING VOOR HET DIENSTJAAR 1956

In de jongste ramingen voor het dienstjaar 1956 is, aan de ontvangstzijde, rekening gehouden met de werkelijke ontvangsten tot 31 juli 1956 en, aan de uitgavezijde, met de amendementen, de speciale wetten en het bijblad, die nieuwe elementen aan de aanvangsbegrotingen toevoegen en er belangrijke wijzigingen aanbrengen.

De gewone ontvangsten die voor het dienstjaar 1956 mogen verwacht worden op grond van de tijdens de eerste zeven maanden geboekte ontvangsten,

Overzicht van de voornaamste vermeerderingen of verminderingen van uitgaven, 1950-1957

(In miljarden franken)

	1950 tot 1954		1954 tot 1956		1954 tot 1957	
<i>Rijksschuld</i>	+ 3,3	vermeerdering van de Rijksschuld met fr. 45,8 miljard; consolidatie van de binnenlandse schuld op halflange termijn ten belope van fr. 12,5 miljard; daling van de rentevoet.	+ 3,0	vermeerdering van de Rijksschuld; stijging van de rentevoet.	+ 4,1	vermeerdering van de Rijksschuld (+ fr. 20,7 miljard van 31-12-1954 tot 30-6-1956); stijging van de rentevoet.
<i>Pensioenen</i>	+ 2,5	perekwatie en indexcijfer 5 pct. in 1951; verschillende verhogingen van de oorlogs- en ouderdomspensioenen; toename van het aantal gepensioneerden.	+ 2,0	verhoging met 5 pct. van het indexcijfer in 1956; pensioen voor zelfstandigen en bedienden; toeneming van het aantal gepensioneerden.	+ 2,2	zelfde redenen als hiernaast.
<i>Personeel</i>	+ 1,9	perekwatie en indexcijfer 5 pct. 1951; toeneming van het effectief; vermeerdering der weddeschalen.	+ 0,7	verhoging met 5 pct. van het indexcijfer 1956; toeneming van het effectief; vermeerdering der weddeschalen.	+ 1,2	zelfde redenen als hiernaast.
<i>Toelagen :</i>						
<i>Openbaar onderwijs</i>	+ 2,3	inzonderheid lager, middelbaar en technisch onderwijs.	+ 0,4	inzonderheid lager en technisch onderwijs.	+ 0,3	zelfde redenen als hiernaast; vermindering van de toelagen aan het middelbaar onderwijs.
<i>Lagere overheid</i>	+ 1,0	hulp aan grote steden : 0,4; Fonds der gemeenten : 0,4.	+ 1,3	hulp aan grote steden : 0,2; Fonds der gemeenten : 0,3; weddebijslag gemeenteleraars : 0,5.	+ 1,2	hulp aan grote steden : 0,2; Fonds der gemeenten : 0,5; weddebijslag gemeenteleraars : 0,3.
<i>Landbouw</i>	+ 0,2		+ 0,4	vorst februari 1956.	+ 0,1	
<i>Werkloosheid</i>	+ 2,8	belangrijke kredieten voor de werkloosheid en de wedertewerkstelling van werklozen kwamen op de buitengewone begrotingen voor (fr. 2 miljard in 1950; fr. 0,3 miljard in 1954).	- 1,8	vermindering van het aantal werklozen (verbetering van de conjunctuur).	- 2,7	zelfde redenen als hiernaast.
<i>Rijksfonds voor Verzekering tegen Ziekte en Invaliditeit</i>	+ 0,2	incl. de door de Staat betaalde bijdragen voor de werklozen.	+ 0,7	incl. de door de Staat betaalde bijdragen voor de werklozen.	+ 0,6	incl. de door de Staat betaalde bijdragen voor de werklozen.
<i>Nationale Maatschappij van Belgische Spoorwegen</i>	- 0,3		+ 0,7		+ 0,7	
<i>Ministerie van Buitenlandse Zaken</i>	+ 0,3	waarvan : steenkoolnijverheid : 0,1; Handelsdienst voor Ravitaillering : 0,1.	+ 1,1	waarvan : steenkoolnijverheid : 0,5; Handelsdienst voor Ravitaillering : 0,3.	+ 0,2	waarvan : steenkoolnijverheid : - 0,2; Handelsdienst voor Ravitaillering : + 0,2.
<i>Diversen</i>	- 3,2	Kwade posten en terugbetalingen (2,5); materieel (0,2); diverse toelagen.	- 0,9	Kwade posten en terugbetalingen (-0,8); huisvesting (-0,6); materieel (+0,3).	- 0,6	
<i>Totaal burgerlijke begrotingen</i>	+ 11,0		+ 7,6		+ 7,3	
<i>Landsverdediging</i>	+ 5,0	toeneming van het effectief; perekwatie van de bezoldiging; uitgaven voor materieel : fr. 2,5 miljard.	+ 1,6	opsorping der uitgaven Duitsland in 1956.	+ 0,1	niet-opsorping, in 1957, van het krediet voor uitgaven in Duitsland.
TOTAAL ...	+ 16,0		+ 9,2		+ 7,4	

Tabel III.

Begroting voor het dienstjaar 1956

(In miljoenen franken)

	Gewone begroting		Buitengewone begroting	
<i>Ontvangsten :</i>				
Begrotingsramingen	84.034		1.342	
Verbetering op grond van de ontvangsten op 31-7-1956	+ 6.131		—	
Totaal ontvangsten		90.165		1.342
<i>Uitgaven :</i>				
Aanvangskredieten	83.983		11.033	
Amendementen	1.105		205	
Speciale wetten	229		—	
		85.317		11.238
Bijkredieten voor het lopende dienstjaar :				
Vermeerdering	4.926		3.654	
Vermindering	661		727	
		+ 4.265		+ 2.927
Totaal der kredieten van het dienstjaar		89.582		14.165
Kredieten voor vroegere dienstjaren		+ 1.119		+ 24
Totaal uitgaven		90.781		14.189
Tekort		616		12.847
				13.463

komen neer op een bedrag van fr. 90.164,8 miljoen. terwijl de oorspronkelijke ramingen van de Rijks-middelenbegroting slechts fr. 84.033,7 miljoen beliepen; de totale meerdere opbrengst zou dus fr. 6.131,1 miljoen bedragen. Tabel VIII (blz. 362) geeft een uitvoerige vergelijking van de oorspronkelijke ramingen en van de vermoedelijke ontvangsten.

Wat de fiscale ontvangsten betreft, wordt de vermoedelijke meerdere opbrengst op fr. 4.533 miljoen geraamd. Op einde juli 1956 overtroffen de inningen reeds met fr. 2.654 miljoen de begrotingsramingen en de overeenkomende op 31 juli 1955 vastgestelde ontvangsten met fr. 4.571 miljoen.

Het is vooral aan de hoogconjunctuur dat bovenstaande belangrijke meerdere opbrengsten te danken zijn.

De niet fiscale ontvangsten zullen een meerdere opbrengst van fr. 1.598 miljoen opleveren, welke inzonderheid verklaard wordt door de opneming van een niet op de Rijksmiddelenbegroting ingeschreven ontvangst ten bedrage van fr. 1.523 miljoen. Die ontvangst vertegenwoordigt het aandeel van de Duitse Bondsrepubliek in de uitgaven van de in Duitsland gelegerde Belgische troepen en vindt haar juiste tegenwaarde in de bijkredieten voorzien in het bijblad voor het dienstjaar 1956, als tweede schijf van de periode gaande van 5 mei 1955 tot 4 mei 1956. Herinneren wij er terloops aan dat voor de ganse duur van deze periode de ontvangsten en uitgaven fr. 3.243 miljoen bedragen en dat een eerste schijf ten belope van fr. 1.720 miljoen in het bijblad van het dienstjaar 1955 werd ingeschreven.

Tabel IV.

Fiscale ontvangsten voor het dienstjaar 1956

Januari - juli 1956

(In miljoenen franken)

	Absolute cijfers	Meerwaarden	Overschotten t.o.v. de overeenstemmende periode van het dienstjaar 1955
Directe belastingen	18.668	+ 1.331	+ 1.595
Douanen	3.182	+ 310	+ 287
Accijnzen en diversen .	5.880	+ 151	+ 215
Met het zegel gelijkgestelde taksen	15.279	+ 562	+ 2.319
Diverse ontvangsten der registratie	2.685	+ 300	+ 155
Totaal ...	45.694	+ 2.654	+ 4.571

Voor de periode na 4 mei 1956 werd nog geen enkel bedrag in de begroting ingeschreven, noch wat de uitgaven, noch wat de ontvangsten betreft; op grond van het onlangs afgesloten akkoord tussen België en de Duitse Bondsrepubliek zullen de ontvangsten uit hoofde van de in Duitsland gelegerde troepen ca. Belgische fr. 1,4 miljard bedragen voor de periode van 5 mei 1956 tot 31 maart 1957.

De voor deze verrichtingen geleverde begrotingsaanpassingen zullen aangebracht worden zohast al de betrokken gegevens verzameld zijn. Wat er ook van weze, deze aanpassingen zullen het resultaat

van het dienstjaar 1956 geenszins beïnvloeden, aanzien de ontvangsten en uitgaven elkaar dekken.

Ten gevolge van amendementen en aanpassingen stegen de gewone uitgaven voor het dienstjaar 1956 en de vereffening der vorderingen van de vorige dienstjaren met fr. 6.798 miljoen. De voornaamste factoren van stijging waren :

— fr. 1.016 miljoen toelagen ten behoeve van de steenkoolnijverheid, met inbegrip van fr. 303 miljoen bijkredieten voor de vorige dienstjaren; hiervan moeten fr. 700 miljoen dienen om de gevolgen van de verkorting van de arbeidsduur in de mijnen goed te maken, fr. 134 miljoen voor de Belgische deelneming aan het Perekwatiefonds der Europese Gemeenschap voor Kolen en Staal en fr. 182 miljoen bijkomende toelagen aan de marginale mijnen voor de uitvoering van hun saneringsprogramma's;

— fr. 755 miljoen voor de pensioenen, waarvan fr. 72 miljoen bijkredieten voor de vorige dienstjaren;

— fr. 1.523 miljoen voor de uitgaven der in West-Duitsland gelegerde Belgische troepen, welke uitgaven overigens gedekt zijn door gelijkwaardige ontvangsten, zoals hierboven werd vermeld;

— fr. 500 miljoen voor de dekking van het tekort der Nationale Kas voor Invaliditeit;

— fr. 310 miljoen uit hoofde van de stijging van de Rijksschuld;

— fr. 457 miljoen voor de toelagen aan de landbouw, waarvan fr. 232 miljoen voor de handhaving van de meelprijs en fr. 225 miljoen voor vergoeding der door de landbouwers geleden vorstschade.

Tenslotte zou de herziene gewone begroting fr. 90.164,8 miljoen ontvangsten en fr. 90.781,4 miljoen uitgaven bedragen; op het eerste gezicht zou het dienstjaar met een mali van fr. 616,6 miljoen afsluiten.

Nochtans mag niet uit het oog verloren worden dat men in werkelijkheid een vergelijking maakt tussen kredieten voor uitgaven en ramingen van ontvangsten. Steunende op hun herwaardering, in functie van de werkelijke resultaten voor de eerste zeven maanden, is de hoop gewettigd dat het bedrag van de ontvangsten op het einde van het dienstjaar zal bereikt worden; daarentegen wordt normaal een deel van de kredieten bij het afsluiten van het dienstjaar geannuleerd : het jaarlijkse gemiddelde van de niet aangewende kredieten beliep fr. 2.139,2 miljoen voor het tijdperk 1953-1955.

Men mag dus beweren dat de gewone begroting van 1956 in werkelijkheid met een boni zal afgesloten worden, waarvan het bedrag niet met zekerheid kan worden vastgesteld vooraleer het dienstjaar wordt afgesloten.

Op 31 juli 1956, d.i. na zeven maanden uitvoering, werden voor het dienstjaar 1956 volgende uitslagen geboekt :

<i>(In miljoenen franken)</i>	
Ontvangsten	49.268
Uitgaven	45.206
Batig saldo	4.062

Oorspronkelijk vastgesteld op een bedrag van fr. 8.071,6 miljoen aan vastleggingskredieten en van fr. 11.033,2 miljoen aan betalingskredieten, heeft de buitengewone begroting voor 1956, juist zoals de gewone begroting, wijzigingen ondergaan bij amendementen, bijzondere wetten, nieuwe kredieten en kredietaanpassingen. Uiteindelijk komt zij vast te staan op fr. 13.156,3 miljoen vastleggingskredieten en fr. 14.164,4 miljoen betalingskredieten. Komt daarbij nog fr. 24,5 miljoen aan betalingskredieten voor de schuldvorderingen op vroegere dienstjaren.

C. BEGROTING VOOR HET DIENSTJAAR 1957

1. GEWONE BEGROTING.

De begrotingsramingen voor het dienstjaar 1957 bedragen fr. 89.191,7 miljoen aan ontvangsten en fr. 88.943,3 miljoen aan uitgaven. Het voordelig saldo is aldus geschat op fr. 248,4 miljoen.

A. GEWONE UITGAVEN.

Over het geheel vertoont de begroting der gewone uitgaven voor 1957 een stijging met fr. 4.960,3 miljoen op de aanvankelijke begrotingscijfers voor 1956. Ten opzichte van de aangepaste totale kredieten voor 1956 is er daarentegen een vermindering van fr. 1.838,1 miljoen vast te stellen. Worden de kredieten voor de vroegere vorderingen (vóór het dienstjaar 1956) niet in aanmerking genomen, dan bedraagt de vermindering slechts fr. 638,9 miljoen (zie onderstaande tabel). Om echter de cijfers van de twee dienstjaren te kunnen beoordelen, dient rekening gehouden met het feit dat de uitgaven voor de in Duitsland gelegerde Belgische troepen, welke in de verbeterde begroting voor uitgaven van het dienstjaar 1956 ten belope van fr. 1.523,2 miljoen waren ingeschreven, niet in de geraamde uitgaven der begroting van 1957 voorkomen. Deze laatste zal dus later moeten aangepast worden, zodat het totaal bedrag uiteindelijk zeer dicht bij dat van het vorige dienstjaar zal liggen.

De voornaamste veranderingen van het ene dienstjaar tot het andere hebben betrekking op de volgende posten :

	<i>(In miljoenen franken)</i>	
	Vermeerderingen	Verminderingen
4 ½ pct. lening 1956-1971	380	
4 ½ pct. lening 1956-1973	245	
Rente van de te ontlene kapitalen	458	
Vermindering van de lasten der vroegere leningen		241
Pensioenen	418	
Personeelsuitgaven	668	
Tegenwaarde uitgaven in D.M. (bezettingstroepen)		1.523,2
Toelagen :		
aan de landbouw — vorst 1955		225
aan de steenkolenmijnen		350
Werkloosheid		986

Tabel V.

Gewone uitgaven
(In miljoenen franken)

Posten	1956		1957	Vergelijking tussen 1957 en de verbeterde cijfers van 1956
	Aanvankelijke cijfers	Verbeterde cijfers ¹		
1. Rijksschuld	14.579,3	14.889,7	15.966,6	+ 1.076,9
2. Pensioenen	11.944,9	12.592,2	13.016,5	+ 418,3
3. Dotaties	281,9	291,2	305,4	+ 14,2
Totaal 1 tot 3 ...	26.806,1	27.779,1	29.288,5	+ 1.509,4
4. Uitgaven van algemeen bestuur (hoofdstuk I) :				
a) Uitgaven voor personeel	17.655,8	18.118,9	18.787,2	+ 668,3
b) Uitgaven voor materieel	7.318,6	7.250,1	7.223,3	- 26,8
5. Toelagen (hoofdstuk II)	26.814,0	29.538,7	28.238,0	- 1.300,7
6. Werken (hoofdstuk III)	1.115,7	1.116,4	1.057,9	- 58,5
7. Overige uitgaven (hoofdstuk IV)	3.766,5	5.315,1	3.888,6	- 1.426,5
Totaal 4 tot 7 ...	56.670,6	61.339,2	59.195,0	- 2.144,2
Totaal 1 tot 7 ...	83.476,7	89.118,3	88.483,5	- 634,8
8. Kwade Posten en terugbetalingen	506,6	463,9	459,8	- 4,1
Eindtotaal ...	83.983,3	89.582,2	88.943,3	- 638,9

¹ Aanvangskredieten, amendementen en bijkredietenblad (alleen lopend dienstjaar).

Rijksschuld.

Over het geheel zullen de uitgaven voor 1956 van de Rijksschuld, na aanpassing en zonder rekening te houden met de schuldvorderingen ten belope van fr. 6 miljoen voor vroegere dienstjaren, fr. 14.889,7 miljoen bedragen. Voor 1957 wordt fr. 15.966,6 miljoen voorzien, wat ten opzichte van het dienstjaar 1956 een vermeerdering van fr. 1.076,9 miljoen betekent.

Onder de voornaamste posten die in 1957 t.o.v. 1956 vermeederen, vallen er drie op :

	(In miljoenen franken)
Eerste annuïteit van de 4 ¼ pct. lening 1951-1971, uitgegeven tijdens het eerste halfjaar van 1956 ...	380,5
Eerste annuïteit van de 4 ¼ pct. lening 1956-1973, uitgegeven tijdens het eerste halfjaar van 1956 ...	245,0
Interesten van de te ontfangen kapitalen	458,0

Deze drie kredietverhogingen belopen in het totaal fr. 1.083,5 miljoen, d.i. fr. 6,6 miljoen meer dan de nettovermeerdering van de Rijksschuld.

Onder de begrotingskredieten van de Rijksschuld bevinden zich fr. 6.075 miljoen bestemd tot delging van de vaste schuld; de interesten en andere gelijkaardige lasten bedragen gezamenlijk fr. 9.891,6 miljoen. Voor 1956 belopen de delgingslasten fr. 5.882,7 miljoen en de interesten en andere lasten fr. 9.013 miljoen.

Merken wij ten slotte op dat krachtens het op 2 december 1953 met de Nationale Bank afgesloten akkoord, op de begroting van de Rijksschuld voor 1957, zoals op die voor 1956, een uitgave van fr. 63 miljoen voorkomt wegens het feit dat het aandeel van de Staat in de winsten van de boekjaren 1953, 1954 en 1955 van de Bank niet aangewend werd voor de delging van de geconsolideerde schuldvor-

dering van deze instelling op de Staat, maar gecrediteerd op rekening van de Schatkist voor deze dienstjaren, en dat de uitgestelde terugbetaling over zes jaar zal worden gespreid.

Pensioenen.

De begroting van Pensioenen voor 1957 belooft fr. 13.016,5 miljoen en boekt aldus een stijging van fr. 418,3 miljoen t.o.v. het dienstjaar 1956.

De stijging is voor fr. 183,1 miljoen, d.i. 43 pct., aan het indexcijfer te wijten.

Onderstaande tabel geeft, per hoofdstuk, de aangepaste kredieten van 1956, de ramingen voor 1957 en de verschillen.

Tabel VI.

Begroting der Pensioenen

(In miljoenen franken)

Hoofdstukken	1956	1957	Netto- verschil
Hoofdst. I. — Burgerlijke en militaire pensioenen	4.376,4	4.505,0	+ 128,6
Hoofdst. II. — Oorlogspensioenen	3.146,3	3.325,3	+ 179,0
Hoofdst. III. — Ouderdomspensioenen	4.893,6	5.002,6	+ 109,0
Hoofdst. IV. — Voorlopige pensioenen en diversen	181,9	183,6	+ 1,7
Totaal ...	12.598,2	13.016,5	+ 418,3

Er dient vermeld dat, zoals voor 1956, de Staatsbegroting een bijkomende tussenkomst van fr. 1 miljard ontvangt van de Nationale Kas voor Oorlogspensioenen, welke tussenkomst op lange termijn

gecompenseerd wordt door een verlenging van de aan deze instelling toe te kennen dotatie.

Uitgaven van algemeen bestuur.

Uitgaven voor personeel.

De stijging van de personeelskredieten vloeit vooral voort uit twee wel gekende oorzaken :

— de periodische verhogingen voorzien door de weddeschalen;

— de toeneming van het personeel.

Wegens het automatisch karakter der periodieke weddeverhogingen kan op die oorzaak van stijging der personeelsuitgaven geen invloed worden uitgeoefend; hetzelfde geldt voor de eveneens automatische weerslag van de stijging van het indexcijfer der kleinhandelsprijzen.

De Regering kan dus alleen op de oorzaak van toeneming van de effectieven haar invloed doen gelden.

In haar geheel genomen, ondergaat de personeelssterkte van de ministeries, van 30 juni 1955 tot 30 juni 1956, een verhoging met 985 eenheden. De voornaamste wijzigingen zijn :

Openbaar onderwijs	+	86
Verkeerswezen	+	1.224
Landsverdediging	—	271

De sterkste stijging van het effectief doet zich voor bij het Ministerie van Verkeerswezen; ze is vooral te wijten aan de aanwerving van hulp-personeel bij het Bestuur der Posterijen.

Over het geheel bedraagt de vermindering van de effectieven voor de beschouwde periode bij de bijzondere korpsen 144 eenheden. Deze vermindering is het gevolg van een aanzienlijke vermeerdering bij één der korpsen, nl. het onderwijzend en wetenschappelijk personeel van de Staat, en van de verminderingen, van verschillende omvang, bij al de andere bijzondere korpsen :

Onderwijzend en wetenschappelijk korps van de Staat (middelbaar, normaal, technisch, hoger, kunstonderwijs)	+	1.084
Militair personeel	—	1.108
Rijkswacht	—	85
Andere bijzondere korpsen	—	35

De stijging van de schoolbevolking brengt ook die van de effectieven van het onderwijzend korps mede, evenals de vermeerdering van de werkzaamheden van het Ministerie van Openbaar Onderwijs. Het Departement van Landsverdediging en het militair personeel vertonen een gelijklopende vermindering.

Voor de Ministeries en de Bijzondere korpsen gezamenlijk, gaan de personeelsuitgaven van fr. 18.118,9 miljoen in 1956 tot fr. 18.787,2 miljoen voor 1957 terug, hetgeen een stijging met fr. 668,3 miljoen vertegenwoordigt.

De verhoging van de wedden en lonen met 5 pct. naar aanleiding van de stijging van het indexcijfer

op 102,7, heeft voor 1957 een meeruitgave t.o.v. 1956 veroorzaakt, want voor dit laatste jaar heeft deze factor slechts gedurende acht maanden nagewerkt. De hieruit ontstane uitgave voor één jaar mag op ca. fr. 900 miljoen worden geraamd en de verhoging voor 1957 t.o.v. 1956 op fr. 300 miljoen.

Uitgaven voor materieel.

Voor 1957 belopen de kredietvoorstellen fr. 7.223,8 miljoen, zijnde een vermindering van fr. 26,8 miljoen.

De totale vermindering voor twee jaar bedraagt fr. 507,5 miljoen, d.i. \pm 7 pct.

De uitgaven voor materieel van de Departementen van Openbaar Onderwijs en van Verkeerswezen ondergaan t.o.v. 1956 een respectieue vermeerdering van fr. 26,3 en 22,6 miljoen als gevolg van de uitbreiding van de effectieven.

De belangrijkste inkrimping van de materieelsuitgaven heeft plaats gevonden in het Departement van Landsverdediging : fr. 93,6 miljoen.

Toelagen.

De onder het hoofdstuk der Toelagen van de begrotingen der verschillende departementen uitgetrokken kredieten vertegenwoordigen ongeveer een derde van de gewone begroting van de Staat en, grosso modo, de helft van de totale uitgaven van al de Ministeries.

Anderzijds kan men ook vaststellen dat deze kredieten op hetzelfde peil blijven als deze van de Rijksschuld en de Pensioenen samen. Alzo gekenschetst is hun belang genoegzaam belicht.

Het onderzoek van de verschillende begrotingen laat toe deze kredieten in vier categorieën in te delen : de economische toelagen, de sociale toelagen, de toelagen aan het aangenomen onderwijs en de toelagen aan de lokale besturen. Op een afgerond totaal van fr. 28,2 miljard, bedragen deze vier toelagen respectievelijk, naar rangorde, fr. 7,7, 6, 6,6 en 7,9 miljard.

Nochtans leveren deze gegevens een onvolledig overzicht van de staatstussenkomst, inzonderheid wat betreft de economische en sociale sectoren. Om volledig te zijn, zou men o.a. nog moeten rekening houden :

— op economisch gebied, met de leningen, tegen voordelige rentevoet door de parastatale kredietinstellingen aan verschillende sectoren van de nationale economie toegestaan, en

— op sociaal gebied, met de fr. 5 miljard ouderdomspensioenen ingeschreven op de begroting van Pensioenen.

Het totaal der voor 1957 onder het hoofdstuk der Toelagen ingeschreven kredieten, d.i. fr. 28.238 miljoen, ligt fr. 1.300,7 miljoen lager dan in 1956 (fr. 29.538,7 miljoen).

Toelagen van economische aard.

Hierna volgen de voornaamste kredieten bestemd als toelagen voor deze of gene tak van de economische bedrijvigheid.

	(In miljoenen franken)	
	1956 (verbeterde cijfers)	1957
Toelage aan het Instituut tot Aanmoediging van het Wetenschappelijk Onderzoek in Nijverheid en Landbouw	150	160
Deelneming aan het Perekwatiefonds van de Europese Gemeenschap voor Kolen en Staal	641	500
Vergoedingen voor voorraadvorming aan de Handelsdienst voor Ravitaillering ...	402	250
Toelage aan de steenkoolnijverheid tot compensatie van een gedeelte der lasten voortspuitend uit de wijziging der arbeidsvoorwaarden in de steenkolenmijnen	700	350
Tussenkomen ten bate van de Nationale Maatschappij van Belgische Spoorwegen	2.667,3	2.831,6
Storting aan de Autonome Kas voor Oorlogsschade	2.500	2.500

Buiten deze tussenkomen dient vermeld dat de Nationale Maatschappij van Belgische Spoorwegen sedert 1953 gemachtigd werd de betaling van de vervoerbelasting stop te zetten : fr. 220 miljoen in 1956, fr. 250 miljoen in 1957.

Het probleem van de Nationale Maatschappij van Belgische Spoorwegen zal verder in zijn geheel hernomen worden.

Toelagen van sociale aard.

In onderstaande tabel komen de verschillende staatstussenkomen op sociaal gebied in 1956 en 1957 voor.

Voor de ouderdomspensioenen bedraagt het totaal van de ingeschreven kredieten voor 1957 fr. 5.002,6 miljoen en wijst een verhoging aan van fr. 109 miljoen t.o.v. 1956. Ze vloeit hoofdzakelijk voort uit een toeneming van de toelagen aan de Rijkskas voor rust- en overlevingspensioenen (pensioenen « werklieden »), van de uitkeringen aan de Rijkskas voor bediendenpensioenen, van de toelagen aan het Solidariteits- en Waarborgfonds (pensioenen « zelfstandige arbeiders ») en van de pensioenen der mijnwerkers.

Wat de verzekering tegen werkloosheid betreft, zijn de begrotingsramingen voor 1957 berekend op een daggemiddelde van 123.000 werklozen, tegen 155.000 in 1956. De ontvangsten van de Rijksdienst voor Arbeidsbemiddeling en Werkloosheid zijn dienvolgt geschat op fr. 2.103,4 miljoen en de uitgaven op fr. 3.902,2 miljoen. De staatstussenkomen tot dekking van het tekort van de Rijksdienst werd aldus op fr. 1.798,8 miljoen vastgesteld. Dit bedrag behelst een som van fr. 367,7 miljoen voor de tewerkstelling van 7.000 werklozen door de plaatselijke besturen.

Voor de ziekte-invaliditeitsverzekering is de Rijks-toelage voor 1957 ten voordele van de verzekeringsorganismen berekend op dezelfde grondslagen als voor 1956 en vastgesteld op fr. 1.153 miljoen, tegen fr. 1.128 miljoen in 1956.

Tabel VII.

Sociale toelagen (In miljoenen franken)

	1956	1957
I. — Maatschappelijke zekerheid :		
1. Ouderdomspensioenen	4.893,6	5.002,6
2. Werkloosheidsverzekering	2.784,6	1.798,8
3. Ziekte- en invaliditeitsverzekering :		
a) Verzekeringsplichtigen ...	1.976,0	1.956,0
b) Vrije verzekerden	369,6	385,2
4. Kinderbijslagen :		
a) Bezoldigde werknemers	600,0	600,0
b) Werkgevers en zelfstandige arbeiders	105,0	105,0
5. Toelagen aan gebrekkigen, enz.	650,0	670,0
6. Verlof der mijnwerkers	130,0	220,0
II. — Huisvestingspolitiek :		
Financiële lasten (renteverlies, terug te betalen annuïteiten, enz.)	465,1	545,4
III. — Gezondheids- en gezinspolitiek :		
Diverse toelagen van de begroting van Volksgezondheid	516,0	535,3
Totaal ...	12.489,9	11.818,3

Anderzijds is de Rijkstoelage, bestemd om de ontbrekende bijdragen van de onvrijwillige werklozen te bestrijden, voor 1957 op fr. 261,1 miljoen geraamd, tegen fr. 306 miljoen in 1956.

Als bijdrage in de dekking van het deficit van de Nationale kas voor invaliditeit en in afwachting van een oplossing, heeft de Regering beslist bij wijze van uitzondering haar tussenkomen te verlenen voor een totaal bedrag van fr. 1 miljard, te verdelen in twee schijven van fr. 500 miljoen over de dienstjaren 1956 en 1957.

Voor de kinderbijslag zijn voor 1957 dezelfde kredieten ingeschreven als voor 1956, d.w.z. fr. 600 miljoen, om bij te dragen tot de betaling van de kinderbijslag voor loonarbeiders, en fr. 105 miljoen om het financieel evenwicht tot stand te brengen van het stelsel waarbij de kinderbijslag tot de werkgevers en de zelfstandige arbeiders uitgebreid wordt.

Twee toelagen aan het Nationaal Pensioenfonds voor Mijnwerkers staan nog in de begroting voor 1957 ingeschreven, de ene van fr. 190 miljoen als compensatie voor de vermindering van inkomsten voortspuitend uit de vermindering van de bijdrage betreffende het bijkomende verlof van de mijnwerkers, de andere van fr. 30 miljoen voor de toekenning aan de mijnwerkers van dezelfde voordelen inzake jaarlijks verlof als deze waarvan de andere arbeiders genieten.

De wet van 27 juni 1956, die de wetgeving betreffende de huisvesting wijzigt en aanvult, heeft een Nationaal Instituut voor de Huisvesting opgericht, dat belast is met het bijhouden van de bestendige inventaris van de huisvestingsnoodwendigheden en -mogelijkheden en het bevorderen van betere huis-

vesting door de navorsingen, de studies en de propaganda.

Deze wet voorziet dat de programma's van de Nationale Maatschappij voor de Huisvesting door de Minister van Volksgezondheid en van het Gezin zullen goedgekeurd worden.

De begroting verzekert in ruime mate de toepassing van de voornaamste bepalingen van de wet van 27 juni 1956 en voorziet o.a. de betaling van de waarborgen voor goede afloop van de hypothecaire leningen, de tussenkomst van de Staat in de betaling van de huishuren van de personen die ongezonde woningen moeten ontruimen en belangrijke kredieten voor de strijd tegen de krotwoningen. Deze laatste kredieten laten de uitbetaling toe van de sloop- en verhuizingsvergoedingen, voorzien bij de koninklijke besluiten van 10 en 11 februari 1955, en de subsidiëring door de Staat van de aankoop en de onteigening van ongezonde woningen door de gemeenten en de immobiliënmaatschappijen in openbare dienst.

Toelagen aan de lagere overheid.

Het Fonds der Gemeenten, het Gemeentefonds voor Openbare Onderstand en het Fonds der Provinciën werden met 10 pct. verhoogd, onafgezien de verhogingen te wijten aan het indexcijfer, terwijl het Speciaal Fonds der grote steden op fr. 600 miljoen werd gebracht.

Gelijklopend hiermee werden de verdelingscriteria aan de werkelijkheid aangepast zoals zij blijkt na acht jaar toepassing van de principes vervat in de wet van 24 december 1948 betreffende de provinciale en gemeentelijke financiën.

Deze aanpassing heeft de inkrimping met enkele honderdtallen miljoenen franken mogelijk gemaakt van het algemeen tekort van de gemeenten en van enkele tientallen miljoenen franken van dat der provinciën.

Het totaal van de kredieten bestemd als toelagen voor 1957 aan de lagere overheid belooft fr. 7.867,8 miljoen tegen fr. 7.743,1 miljoen voor 1956. De verhoging bedraagt dus fr. 274,7 miljoen.

Er dient nochtans rekening gehouden met een vermindering van fr. 150 miljoen van het krediet bestemd voor de terugbetaling aan het Gemeentekrediet van de buitengewone voorschotten toegestaan aan de gemeenten met bezwaarde financiële toestand in toepassing van de wet van 7 maart 1954, gewijzigd door de wet van 7 februari 1955. De uiteindelijke verhoging t.o.v. 1956 wordt aldus herleid op fr. 124,7 miljoen.

Werken.

De kredieten voor 1957 bedragen fr. 1.057,9 miljoen, d.i. een vermindering van fr. 58,5 miljoen t.o.v. 1956 aangepast.

Andere uitgaven.

Fr. 3.888,6 miljoen kredieten zijn voorzien voor 1957, d.i. fr. 1.426,5 miljoen minder dan voor 1956.

Deze vermindering vindt haar oorzaak in talrijke wijzigingen waarvan de voornaamste gelegen is in het niet opnemen, in de begroting 1957, van de kredieten bestemd tot dekking van de uitgaven voor de legering van Belgische troepen in de Duitse Bondsrepubliek. De andere kredieten van dit hoofdstuk vermeerderen met fr. 96,5 miljoen.

Dit hoofdstuk van de gewone begrotingen moest aanvankelijk slechts de uitgaven met voorlopig karakter behelzen; mettertijd is het de schuilplaats geworden voor al de kredieten die geen plaats vonden onder de andere hoofdingen. Er wordt een poging aangewend om er geleidelijk al de kredieten uit te weren waarvan de bestemming de inschrijving onder de andere hoofdstukken rechtvaardigt. De begrotingshervorming die in het raam van de aan de wetgeving op de Rijkscomptabiliteit aan te brengen wijzigingen zal ondernomen worden, dient dit vraagstuk definitief op te lossen.

B. RIJKSMIDDELENBEGROTING.

Tabel VII geeft de ramingen voor de Rijksmiddelenbegrotingen voor de dienstjaren 1956 en 1957 weer, alsmede de vermoedelijke opbrengsten voor het dienstjaar 1956, berekend op grond van de op 31 juli jl. vastgestelde ontvangsten.

Het totaal van de geraamde ontvangsten voor het dienstjaar 1957 belooft fr. 89.192 miljoen, dus fr. 973 miljoen minder dan de vermoedelijke ontvangsten voor 1956.

In werkelijkheid, zo afgezien wordt van de ontvangst van fr. 1.523 miljoen die bij het dienstjaar 1956 gevoegd werd als aandeel van Duitsland in de uitgaven van de in dat land gelegerde troepen, stelt men t.o.v. 1956 een vermeerdering van fr. 550 miljoen vast.

De opbrengst van de door het Bestuur van de directe belastingen te innen belastingen voor 1957 wordt op fr. 34.622,8 miljoen geraamd, bedrag dat het totaal van de herschatte ontvangsten voor 1956 met fr. 304,7 miljoen overtreft.

De meerontvangsten die voor het dienstjaar 1957 mogen verwacht worden, steunen zowel op de toename der in 1956 verwezenlijkte en in 1957 te belasten winsten als op de verhogingen van bezoldigingen wegens de stijging van het indexcijfer waarvan de weerslag zich in 1956 slechts over een deel van het jaar uitstreckte, terwijl zij in 1957 waarschijnlijk op het ganse jaar zal nawerken.

De vermindering van fr. 800 miljoen uit hoofde van de opbrengsten op afgesloten dienstjaren is te wijten aan het inlopen van de fiscale achterstand.

De diverse ramingen inzake directe belastingen zijn opgemaakt in de veronderstelling dat de huidige wetgeving geen enkele gevoelige wijziging zal ondergaan; zij houden vanzelfsprekend rekening met de invloed, in 1957, van sommige wetten waarvan de gevolgen tijdelijk zijn, zoals de wet van 1 juli 1954 tot begunstiging van de produktieve investeringen.

Zowel voor de sector van de douanen als voor

Tabel VIII.

Rijksmiddelenbegroting
(In miljoenen franken)

	Dienstjaar 1956		Dienstjaar 1957
	Ramingen	Vermoedelijke ontvangsten	Ramingen
1. Belastingen :			
a) <i>Directe belastingen :</i>			
Grondbelasting	450	455	460
Mobiliënbelasting	3.360	3.500	3.500
Bedrijfsbelasting	18.770	20.775	21.425
Aanvullende personele belasting	2.715	2.725	3.100
Nationale crisisbelasting	1.875	1.900	1.900
Diverse belastingen ¹	2.270	2.338	2.438
Ontvangsten op afgesloten dienstjaren	2.375	2.300	1.500
Andere opbrengsten	360	325	300
<i>Totaal der directe belastingen ...</i>	32.175	34.318	34.623
b) <i>Douanen en accijnzen :</i>			
Douanerechten	4.900	5.500	5.500
Accijnzen en verbruiksbelasting	10.421	10.790	10.844
Andere opbrengsten ²	279	260	260
<i>Totaal der douanen en accijnzen ...</i>	15.600	16.550	16.604
c) <i>Registratie :</i>			
Registratierechten	2.600	2.850	2.900
Successierechten	1.250	1.430	1.500
Zegelrechten en met het zegel gelijkgestelde taksen	25.490	26.555	26.555
Andere opbrengsten	366	311	405
<i>Totaal der registratie ...</i>	29.706	31.146	31.360
Totaal der belastingen ...	77.481	82.014	82.587
2. Taksen, tolgeden en retributies	2.666	2.666	2.864
3. Patrimonium-, financiële en bedrijfsinkomsten	1.013	1.013	1.084
4. Terugbetalingen	866	2.489	1.128
5. Diverse ontvangsten	1.452	1.427	1.128
6. Oorlogsontvangsten	556	556	401
TOTAAL RIJKSMIDDELEN ...	84.034	90.165	89.192

¹ Speciale taks op de jacht-, visvangst- of vogelvangstrechten. Taks op de autovoertuigen. Taks op de spelen en weddenschappen.

² Incl. de openingstaks op de dranklijsterijen.

die van de accijnzen en diverse door het Bestuur van de Douanen en Accijnzen geïnde belastingen, werden de op de Rijksmiddelenbegroting voor 1957 ingeschreven bedragen berekend in functie van de vermoedelijke ontvangsten voor 1956, waarbij rekening gehouden is met het huidige prijspeil. In het totaal bedroeg die bijkomende ontvangst, die voor 1957 t.o.v. 1956 voorzien wordt, fr. 54 miljoen.

De ontvangsten voorzien voor 1957 voor de diverse, door het Bestuur van de Registratie en Domeinen geïnde belastingen belopen fr. 31.360 miljoen tegenover het herschatte bedrag van fr. 31.146 miljoen voor 1956.

De posten van de Rijksmiddelenbegroting betreffende de niet fiscale ontvangsten vergen slechts weinig commentaar.

De belangrijkste wijzigingen welke tussen de ramingen voor beide dienstjaren zijn op te merken, hebben betrekking op volgende posten :

— Taksen, tolgeden, retributiën : de opbrengst van de Post vermeerderd met fr. 132,9 miljoen ten gevolge van de toeneming der bedrijfsontvangsten en van de aanpassing van sommige posttarieven.

— Terugbetalingen : men verwacht zich aan een vermindering van fr. 1.361,1 miljoen, vooral te wijten aan de voorlopige niet-inschrijving van ontvangsten voortvloeiend uit het aandeel van de Duitse Bondsrepubliek in de uitgaven voor legering van de Belgische troepen in Duitsland; voor 1956 wordt de ontvangst uit dien hoofde op fr. 1.523 miljoen geraamd. Anderzijds worden diverse bijkomende ontvangsten voorzien, waaronder de terugbetaling door de Kolonie van de uitgaven betreffende de financiële dienst van de leningen wier opbrengst ter beschikking van Belgisch-Kongo werd gesteld (fr. 153 miljoen).

De belastingontvangsten zullen in 1957 93 pct. van de Rijksmiddelenbegroting vertegenwoordigen, tegen 7 pct. voor de niet fiscale ontvangsten. Het aandeel der directe belastingen zal 39 pct. bedragen, dat van de registratie 35 pct. en dat van de douanen en accijnzen 19 pct. Het gaat hier echter om een administratieve indeling in directe en indirecte belastingen, die niet steeds met de definities van de nationale boekhouding overeenstemt. Terwijl, naar de administratieve opvatting, de directe belasting zich vereenzelvigt met de kohier-

belasting, wordt de indirecte belasting in de nationale boekhouding als verbruiksbelasting beschouwd.

2. BUITENGEWONE BEGROTING.

A. BUITENGEWONE ONTVANGSTEN.

De buitengewone ontvangsten worden op fr. 701 miljoen tegenover fr. 1.342 miljoen in 1956 geraamd.

Zoals in 1956 is de voornaamste post van deze ontvangsten de betaling door de landen-leden van de Noordatlantische Verdragsorganisatie van hun aandeel in de militaire uitgaven van Nato-onderbouw, voorgeschoten door België : fr. 510 miljoen. Daarentegen is geen enkele ontvangst meer ingeschreven voor een heffing op de \$ 20 miljoen-lening, door de Internationale Bank voor Herstel en Ontwikkeling aan België toegestaan. Dit verklaart de vermindering van de buitengewone ontvangsten t.o.v. 1956.

B. BUITENGEWONE UITGAVEN.

De op de begroting van 1957 voorziene vastleggingskredieten belopen in het totaal fr. 9.794 miljoen. Herinneren wij eraan dat de vastleggingskredieten slechts op de begroting voorkomen in het hoofdstuk van de immobilisatiën en dat zij in dit hoofdstuk uitsluitend betrekking hebben op de kredieten voor werken welke voor rekening van de Staat te verwezenlijken zijn en op de kredieten voor het dekken van de toegezegde subsidiëringen aan de lagere overheid voor de uitvoering van werken waarin de Staat zijn tussenkomst verleent.

Daarentegen is geen enkel vastleggingskrediet voorzien voor ondernemingen die op de autonome fondsen betrekking hebben, onverschillig of hun financiering door de buitengewone begroting verzekerd is dan wel een rechtstreeks beroep gedaan wordt op leningen voor hun financiële behoeften, zoals het Wegenfonds en de Regie van Telegraaf en Telefoon.

Het totaal bedrag van de vastleggingskredieten vertegenwoordigt dus geenszins het geheel van de verplichtingen die de Staat gedurende het jaar 1957 zou kunnen afsluiten. Immers :

a) Bij de rechtstreekse vastleggingskredieten dienen nog gevoegd de vastleggingen aangegaan met het oog op werken die door parastatale instellingen met begrotings- en rekenplichtigheidsautonomie worden uitgevoerd, zoals de Regie der Luchtwezen, het Nationaal Bureau voor de voltooiing van de Noord-Zuidverbinding, het Fonds der schoolgebouwen, waarvoor alleen betalingskredieten op de begroting ingeschreven zijn;

b) Dienen eveneens bij de rechtstreekse vastleggingskredieten gevoegd de vastleggingen aangegaan door het Wegenfonds, die gefinancierd worden met leningen die rechtstreeks door dit organisme worden geplaatst; hoewel het Fonds tegenover de Staat juridisch zelfstandig is, zijn deze vastleggingen daarom niet minder een na te komen verplichting, en hebben de sommen door het Fonds

verkregen op de Rijksschuldbegroting dezelfde weerslag als een staatslening;

c) De betalingskredieten voorkomend op het hoofdstuk der voorschotten en participaties hebben eveneens het karakter van nieuwe begrotingsverplichtingen en dienen dus meegeteld bij het vaststellen van het globale bedrag van de in 1957 toegestane nieuwe vastleggingen;

d) Overeenkomstig de wettelijke bepalingen ingelast in de buitengewone begroting van 1956, kunnen de vastleggingskredieten van dit dienstjaar die niet werden aangewend in 1956, overgedragen worden op het volgende dienstjaar met behoud van hun bestemming; het totaal van deze kredieten, dat op dit ogenblik niet nauwkeurig kan geraamd worden, dient eveneens bij de nieuwe vastleggingskredieten, voorzien op de begroting van 1957, gevoegd te worden;

e) Om zich ten slotte rekenschap te kunnen geven van de globale omvang van de machtigingen tot vastlegging waarover de Regering in 1957 zal beschikken, dient rekening gehouden met de vastleggingskredieten voorzien in de begroting van 1955 en vorige dienstjaren en die van jaar op jaar kunnen overgedragen worden mits bijzondere toelatingen. Deze toestand doet zich vooral voor in het departement van Landsverdediging.

De betalingskredieten van 1957 bedragen in het totaal fr. 13.495,7 miljoen tegenover fr. 14.188,8 miljoen op de aangepaste begroting van 1956, waarvan fr. 24,5 miljoen voor schuldvorderingen op vorige dienstjaren.

Evenals voor de vastleggingskredieten vertegenwoordigt dit totaal slechts een deel van de kredieten waarover de Regering in 1957 zal beschikken om haar investeringsprogramma te verwezenlijken. Bij voormeld getal dienen immers gevoegd :

a) De kredieten van de dienstjaren 1955 en vroegere, die op het dienstjaar 1957 zullen overgedragen worden bij toepassing van de bepalingen van de wet op de Rijkscomptabiliteit;

b) De niet aangewende kredieten van het dienstjaar 1956 die op het einde van dit jaar bij koninklijk besluit zullen kunnen overgedragen worden op het dienstjaar 1957 krachtens de wettelijke bepalingen ingelast in de wet op de buitengewone begroting van 1956;

c) Het eventueel beschikbaar deel van de bijzondere fondsen op 1 januari 1957.

Het geheel van deze beschikbare kredieten zal aangewend worden tot voortzetting van de reeds aangevangen werken waarvan de uitvoering verschillende jaren bestrijkt en voor de eerste betalingschijven van de nieuwe, in 1957 aan te gane werken.

Anderzijds dient eraan herinnerd dat het Wegenfonds met zijn eigen middelen een complex van werken zal uitvoeren dat niet op de buitengewone begroting voorkomt.

De volledige uitvoering van de buitengewone begroting, zoals ze voorgesteld wordt, zou merkbaar

hogere kasuitgaven dan in 1956 meebrengen. Ook heeft het Ministerieel Comité van de openbare investeringen de uitwerking van deze begrotingen van nabij willen volgen ten einde het beroep op de kapitaalmarkt te beperken, prioriteit te verlenen aan het afwerken van lopende ondernemingen en een rangschikking naar de urgentie van de nieuw aan te vangen werken te verwezenlijken. Zijn bedrijvigheid op dit gebied zal geleid worden door het streven om elke overdreven spanning inzake de bouwnijverheid te vermijden.

D. AMENDEMENTEN AAN TE BRENGEN AAN DE BEGROTINGEN VOOR DE DIENSTJAREN 1956 EN 1957 IN HET RAAM VAN DE PRIJZENPOLITIEK (1)

In het raam van de strijd die de Regering tegen de prijsstijging heeft ingezet, besloot ze bepaalde belastingen te verlagen die de hierna volgende verminderingen in de gewone ontvangsten tot gevolg zullen hebben :

	<i>(In miljoenen franken)</i>	
	1956	1957
Douanen en Accijnzen	—	170
Registratie	180	1.150
	<u>180</u>	<u>1.320</u>

De vermindering van de registratieontvangsten vloeit voort uit een verlaging van het percentage der overdrachtstaks op bepaalde goederen van courant verbruik en uit een vermindering van de belasting op het geslacht vee; de vermindering der ontvangsten op douanen en accijnzen houdt verband met een verlaging van de prijzen der sigaretten ten gevolge van een vermindering van de overdrachtstaks op dat artikel.

Ten einde het tekort ten gevolge van die belastingverlagingen goed te maken, is de Regering voornemens amendementen op de begrotingen der gewone uitgaven aan te brengen, waardoor de kredieten voor het dienstjaar 1956 met fr. 513 miljoen en die voor het dienstjaar 1957 met fr. 1.049 miljoen zullen verminderen. De begrotingen waarop de voornaamste besnoeiingen zullen geschieden zijn, voor 1956, die van Landsverdediging, Openbare Werken en Wederopbouw en Openbaar Onderwijs; voor 1957 zal de voornaamste verlaging der uitgaven betrekking hebben op dezelfde begrotingen en bovendien op die van het Ministerie van Economische Zaken en van Verkeerswezen.

Na die verschillende wijzigingen aan de ontvangsten en uitgaven, geven de gewone begrotingen voor de dienstjaren 1956 en 1957 het hierna volgende beeld te zien :

	<i>(In miljoenen franken)</i>	
	1956	1957
Ontvangsten	89.985	87.872
Uitgaven	89.069	87.895
Saldo	+ 916	— 23

(1) Luidens een Aanvullende Nota bij de Algemene Toelichting bij de Begroting voor Ontvangsten en Uitgaven voor het dienstjaar 1957.

Een andere budgetaire maatregel is voorzien in het raam van de prijzenpolitiek en wel een buitengewone heffing van 10 pct. op de winsten der ondernemingen; de opbrengst hiervan zal op een bijzondere rekening bij de Nationale Bank worden geblokkeerd en een conjunctuurreserve vormen; de bestemming ervan zal later door het Parlement worden bepaald. Die maatregel zal echter generlei invloed uitoefenen op de gewone en buitengewone begrotingen. De verrichtingen betreffende de buitengewone heffing zullen immers op een begroting voor orde worden geboekt.

II. De instellingen van openbaar nut

Het onderzoek, dat beperkt blijft tot de begrotingen en de rekeningen van de Staat, levert maar een fragmentarisch beeld van de openbare sector.

Er dient immers ook rekening gehouden met de verrichtingen van de instellingen van openbaar nut.

Het merendeel van deze laatste vallen onder de toepassing van de wet van 16 maart 1954.

Het Begrotingscomité werd, wat de parastatalen betreft, belast met een bevoegdheid gelijkaardig aan degene die het uitoefent t.o.v. de ministeriële departementen. De controle, bepaald bij de wet van 16 maart 1954, heeft aldus een begin van toepassing gekregen.

De tussenkomsten van de Schatkist ten bate van de instellingen van openbaar nut zullen in 1957 de som van fr. 15,7 miljard bedragen op de gewone begroting en fr. 3,5 miljard op de buitengewone begroting.

De bijdragen voor de sociale zekerheid zullen meer dan fr. 28 miljard belopen.

Van 30 juni 1955 tot 30 juni 1956 is het bedrag der leningen van de parastatale instellingen, opgenomen in de indirecte schuld of uitgegeven met de waarborg van de Staat, met fr. 14 miljard vermeerderd.

Deze cijfers tonen duidelijk aan hoezeer maatregelen gewenst zijn, die moeten toelaten de financiële activiteiten, de investeringspolitiek en de kredietpolitiek van deze instellingen van heel dichtbij te controleren en ze zeer nauw in de financiële politiek van de Staat te betrekken.

Hierna volgen enkele opvallende bijzonderheden over de financiering en de bestemming der uitgaven van de voornaamste instellingen van openbaar nut.

A. INSTELLINGEN VOOR SOCIALE ZEKERHEID

De verstrekte inlichtingen hebben betrekking op de instellingen behorend tot de categorie B voorzien bij artikel 1 van de wet van 16 maart 1954, en inzonderheid de Kassen voor Kindertoeslagen, het Rijksfonds voor Verzekering tegen Ziekte en Invaliditeit, de Rijksdienst voor Maatschappelijke Zekerheid en de Rijksdienst voor Arbeidsbemiddeling en Werkloosheid.

De ontvangsten van de instellingen die van deze groep afhangen, bedragen in 1957 fr. 41,5 miljard,

de uitgaven fr. 40,7 miljard; in deze cijfers is geen rekening gehouden met de overschrijvingen onder de instellingen van de groep.

De tussenkomsten van de Staatsbegroting werden in tabel IX opgenomen.

Tabel IX.

**Tussenkomst van de Staat
ten behoeve van de organen van sociale zekerheid**
(In miljoenen franken)

	1956	1957
Kindertoeslagen (met inbegrip van de tussenkomsten voorzien op de begroting voor Pensioenen)	933	906
Rijksfonds voor Verzekering tegen Ziekte en Invaliditeit	1.976	1.956
Pensioenen : algemeen stelsel	2.628	2.692
Nationaal Pensioenfonds voor Mijnerkers	2.015	2.120
Werkongevallen en beroepsziekten ...	14	5
	7.566	7.679
Werkloosheid	2.785	1.799
Totaal der Staatstussenkomsten	10.351	9.478

Het grootste gedeelte van de andere ontvangsten wordt geïnd door tussenkomst van de Rijksdienst voor Maatschappelijke Zekerheid en het Nationaal Pensioenfonds voor Mijnerkers, d.i. fr. 24,5 miljard voor de eerste en fr. 2,9 miljard voor het tweede.

In hun geheel beschouwd, handhaven de uitgaven voortspruitend uit de statutaire opdracht van de instellingen zich sedert drie jaar op fr. 37,4 miljard, daar de verhogingen van de diverse sectoren (fr. 2.011 miljoen), op één miljoen frank na, de vermindering van de uitgaven voor werkloosheid (fr. 2.012 miljoen) neutraliseren.

B. WEGENFONDS

De tussenkomst van de Staat in 1957 voor de rente en aflossing van de lening 1955 bedraagt fr. 189 miljoen.

Een nieuwe lening van fr. 2,5 miljard zal te bekwaamere tijd worden uitgeschreven.

De hierna vermelde gegevens laten toe zich rekenschap te geven van de verrichtingen van het Wegenfonds voor wat betreft de vastleggingen en de betalingen voor werken gedurende 1956 en 1957.

(In miljoenen franken)

	Vastleggingen	Betalingen
1956	3.425	1.600
1957	3.000	2.700

**C. NATIONALE MAATSCHAPPIJ
VOOR DE HUISVESTING
EN NATIONALE MAATSCHAPPIJ
VOOR DE KLEINE LANDEIGENDOM**

De kredieten ingeschreven in de gewone Staatsbegroting zijn in tabel X opgenomen.

Tabel X.

**Tussenkomsten voorzien op de gewone begroting
ten behoeve van de huisvesting**
(In miljoenen franken)

	1956	1957
Tussenkomsten in rentelast en terugbetalingspremies	359,6	427,3
Andere tussenkomsten	105,5	118,1
Rente- en aflossingsdienst op leningen door de twee nationale maatschappijen aangegaan	70,1	70,1
	535,2	615,5

Er wordt voorzien dat de investeringsverrichtingen van de twee nationale maatschappijen in 1957 aanleiding zullen geven tot betalingen van fr. 3 miljard, die tot beloop van fr. 2,5 miljard door lening zullen worden gefinancierd.

**D. NATIONALE MAATSCHAPPIJ
VAN BELGISCHE SPOORWEGEN**

Tabel XI vergelijkt de verschillende tussenkomsten voorzien in de gewone Staatsbegroting voor de dienstjaren 1956 en 1957.

Tabel XI.

**Tussenkomsten voorzien op de gewone begroting
ten behoeve van de spoorwegen**
(In miljoenen franken)

Tussenkomsten :	1956	1957
— in de pensioenen voor het overtallige personeel	350	350
— in de perekwatie der pensioenen	400	410
— ter compensatie van de verhoging der aan de oud-strijders en gelijkgestelden toegekende pensioenen	204	215
— in het tekort uit hoofde van de arbeidersabonnements	635	635
— in het tekort voortvloeiend uit andere tariefverlagingen voor reizigers	163	159
— in het tekort voortvloeiend uit tariefverlagingen voor het transitovervoer door het Groothertogdom	20	17
— ter compensatie der tariefverlagingen voor het vervoer in het kader van de Europese Gemeenschap voor Kolen en Staal ...	228	290
— in de lasten van de leningen voor de elektrificatie	132	150
— in de lasten van andere leningen	340	373
— in diverse sociale lasten	221	221
— voor diversen	15	18
	2.708	2.838
Niet geïnde belasting op het vervoer	220	250
	2.928	3.088

Anderzijds, worden in de buitengewone begroting voor 1957 betalingskredieten voorzien voor een bedrag van fr. 2.898,3 miljoen.

III. De toestand van de Schatkist in 1955

A. BOEKHOUDKUNDIGE GEGEVENS.

De verschillende cijfers der begrotingsontvangsten en -uitgaven die hierboven werden aangehaald, hadden vooral betrekking op de gezamenlijke verrichtingen betreffende een bepaald dienstjaar, welk ook het kalenderjaar zij waarin ze werden geboekt. In het laatste gedeelte van onderhavige uiteenzetting zullen we daarentegen de gezamenlijke begrotingsontvangsten en -uitgaven van één kalenderjaar, nl. 1955, beschouwen welk ook het dienstjaar zij waarop ze betrekking hebben.

Volgens de « Algemene Stand van 's Rijks Schatkist per 1 januari 1956 » (1) hebben de transacties die in de loop van het kalenderjaar 1955 voor rekening der begrotingen van de dienstjaren 1951 tot 1955 werden geboekt, de volgende bedragen, uitgedrukt in miljarden franken, bereikt :

	Gewone begroting	Buiten-gewone begroting	Gezamenlijke begroting
Ontvangsten, behoudens de opbrengst van geconsolideerde leningen	81,8	3,4	85,2
Uitgaven	81,1	18,1	99,2
Boni (+) of mali (—)	+ 0,7	— 14,7	— 14,0

Volgens hetzelfde parlementaire document werd het gezamenlijke begrotingstekort van fr. 14 miljard in 1955 op de volgende wijze gefinancierd :

	(In miljarden franken)
Opbrengst van geconsolideerde leningen	+ 9,0
Terugbetalingen van voorschotten aan de Schatkist	+ 2,1
Toeneming van de vlottende schuld	+ 5,3
Vermindering der Gelden voor orde	— 2,2
Vermindering der Fondsen in omloop	— 0,3
Vermindering van de Thesauriemiddelen	+ 0,1
	+ 14,0

De zoëven vermelde cijfers stemmen niet volledig overeen met de ontvangsten en de uitgaven. Aldus vertegenwoordigen sommige begrotingsuitgaven bij voorbeeld eenvoudige regularisaties van schatkistvoorschotten; evenzo vertegenwoordigen sommige gewone uitgaven slechts de integratie van gelden voor orde in de begroting. In de volgende bladzijden zullen die overschrijvingen en andere dergelijke boekingen in de mate van het mogelijke uit de hierboven weergegeven cijfers uitgeschakeld worden ten einde, enerzijds, de nettokasuitgaven te bekomen waartoe de uitvoering der begrotingen heeft aanleiding gegeven en, anderzijds, de ingaande en uitgaande middelen waarvan het saldo de financiering dier kasuitgaven heeft mogelijk gemaakt.

(1) Document van de Kamer der Volksvertegenwoordigers, n^o 516 (1955-1956).

Nadien zal aangetoond worden welke terugslag de financiële verrichtingen van de Staat op de geldhoeveelheid hadden.

B. THESAURIEONTVANGSTEN EN -UITGAVEN

1. BEGROTINGSTEKORT.

Een eerste verbetering bestaat erin uitsluitend de dienstjaren 1954 en 1955 in beschouwing te nemen. Daar de vorige dienstjaren vóór het einde van 1954 werden afgesloten, kunnen de verrichtingen die in 1955 voor hun rekening werden gedaan, slechts bestaan uit overschrijvingen; zij omvatten de aanpassingen in verband met de definitieve regeling van de betrokken dienstjaren, inzonderheid inzake muntsanering.

De hierboven voor de begrotingsverrichtingen van 1955 vermelde cijfers worden aldus tot de volgende bedragen, uitgedrukt in miljarden franken, teruggebracht :

	Gewone begroting	Buiten-gewone begroting	Gezamenlijke begroting
Ontvangsten, behoudens de opbrengst van geconsolideerde leningen	81,9	0,3	82,2
Uitgaven	81,1	15,3	96,4
Boni (+) of mali (—)	+ 0,8	— 15,0	— 14,2

A. GEWONE ONTVANGSTEN.

De Titel II der Gelden voor orde omvat de Fondsen gespijsd met middelen hoofdzakelijk bestemd om op de begroting te worden opgenomen. Een vermindering dier Fondsen wijst er over het algemeen op dat de vroeger geïnde en alsdan voorlopig als Gelden voor orde beschouwde begrotingsontvangsten gedurende de beschouwde periode volgens hun werkelijke aard werden geboekt. Het boekcijfer der begrotingsontvangsten voor die periode omvat dus de bedragen die in de loop van vorige periodes werden geïnd en die moeten afgetrokken worden om de ingaande middelen te bekomen.

In 1955 verminderden de Fondsen bestemd om op de begroting te worden opgenomen, per saldo met fr. 0,3 miljard wegens de volgende bewegingen :

	(In miljoenen franken)
Directe belastingen	+ 83
Douanen	+ 92
Registratie	— 483
Post en Postcheques	+ 38
Diversen	+ 8
	— 262

De ingegane middelen uit hoofde van gewone ontvangsten bereikten dus fr. 81,9 miljard — fr. 0,3 miljard, d.i. fr. 81,6 miljard.

B. BUITENGEWONE ONTVANGSTEN.

Geen enkele verbetering moet aan het hierboven aangehaalde cijfer van fr. 0,3 miljard aangebracht worden.

C. GEWONE UITGAVEN.

De volgende verbeteringen zijn vereist :

1) De titel I der Gelden voor orde omvat de Fondsen hoofdzakelijk gestijfd door begrotingskredieten. Een verhoging van die Fondsen betekent over het algemeen dat een gedeelte der geboekte begrotingsuitgaven geen aanleiding tot kasuitgaven heeft gegeven, doch een eenvoudige overschrijving naar de Gelden voor orde vertegenwoordigt.

In 1955 stegen de Fondsen hoofdzakelijk gestijfd door kredieten der gewone begroting, met fr. 1 miljard wegens de volgende verrichtingen :

	(In miljoenen franken)
Fonds van de Buitenlandse handel	+ 32
Fonds met het oog op de betaling van onderhoudskosten van Belgische en buitenlandse behoeftigen	+ 1
Nationaal Fonds voor de Huisvesting ¹	+ 351
Fonds bestemd voor de uitgaven te dragen door het Centraal Bureau voor Benodigheden	— 56
Dotatiefonds voor de oorlogspensioenen, enz.	— 214
Pensioenen van de Weduwen en Wezen en Rijkswerkliedenkas	— 62
's Lands ravitaillering — Nationaal Instituut voor Landbouwkrediet	+ 73
Financiële dienst van de leningen	+ 765
Diversen	+ 106
	<hr/>
	+ 996

Er moet dus van het boekcijfer fr. 1 miljard afgetrokken worden om de gewone uitgaven te bekomen die in 1955 tot kasuitgaven hebben aanleiding gegeven;

2) Een gedeelte der in 1955 geboekte begrotingsuitgaven vertegenwoordigt eenvoudige regularisaties van vroeger toegestane kasvoorschotten. De terugbetalingen die door middel van kredieten der gewone begroting gebeurden, blijken de volgende te zijn :

	(In miljoenen franken)
Voorschotten voor rekening der begroting van het dienstjaar 1955	1.235
Het artikel 2 van het koninklijk besluit van 13 maart 1952 houdende inrichting van de Centrale Dienst der vaste uitgaven laat de betaling van de bezoldigingen van het vast benoemd en stagedoend personeel toe op de laatste dag der vorige maand als de eerste dag geen werkdag is. De Schatkist stond aldus op 31 december 1954 een voorschot van fr. 1.235 miljoen toe om er de betalingen mede te verrichten ten laste van het dienstjaar 1955. Die uitgaven werden reeds op 3 januari 1955 op de betrokken begroting geboekt.	
Voorschotten aan de Belgische regering te Londen	135
Voorschotten aan de Rijkskas voor Rust- en Overlevingspensioenen	324
	<hr/>
Over te dragen	1.694

¹ Het Nationaal Fonds voor de Huisvesting wordt gespijst door kredieten der gewone en buitengewone begrotingen. Het is derhalve niet volledig juist de beweging van dit Fonds volledig te beschouwen als zijnde toe te schrijven aan overschrijvingen uit de gewone begroting. De gepubliceerde documentatie laat echter geen andere werkwijze toe.

	Overgebracht	1.694
Voorschotten voor een bedrag van fr. 324 miljoen toegestaan in de loop van het jaar 1954 en van fr. 365 miljoen toegestaan in april 1955, werden in september 1955 geregulariseerd.		
Voorschotten aan diversen		92
		<hr/>
		1.786

Van het boekcijfer moet dus fr. 1,8 miljard afgetrokken worden om dezelfde reden als het miljard onder 1) hierboven, ten einde de gewone uitgaven te bekomen die in 1955 tot kasuitgaven hebben aanleiding gegeven.

3) De Fondsen in omloop omvatten inzonderheid de uitgegeven, doch nog niet geïnde mandaten. Het gaat hier hoofdzakelijk om mandaten overhandigd aan het Delgingsfonds der Rijksschuld, om het in staat te stellen aan de uitgaven te zijnen laste het hoofd te bieden. Een verhoging van die mandaten betekent over het algemeen dat de uitgaven op de gewone begroting der Rijksschuld werden geboekt, doch nog tot geen kasuitgaven hebben aanleiding gegeven. In 1955 stegen de mandaten in omloop met fr. 184 miljoen. Dit bedrag moet dus afgetrokken worden van het boekcijfer om dezelfde reden als het miljard en de fr. 1,8 miljard, respectievelijk onder 1) en 2) hierboven vermeld, ten einde de gewone uitgaven te bekomen die in 1955 tot kasuitgaven hebben aanleiding gegeven.

De gewone uitgaven ten slotte, die in 1955 tot kasuitgaven hebben aanleiding gegeven, kunnen op fr. 78,1 miljard geraamd worden, d.i. :

	(In miljarden franken)
Gewone uitgaven geboekt ten laste van de dienstjaren 1954 en 1955	81,1
minus toeneming der Gelden voor orde hoofdzakelijk gespijst door kredieten van de gewone begroting	— 1,0
minus regularisaties van Thesaurievoorschotten door middel van kredieten der gewone begroting	— 1,8
minus toeneming der mandaten in omloop ...	— 0,2
	<hr/>
Gewone uitgaven die aanleiding hebben gegeven tot uitgaven van fondsen	78,1

D. BUITENGEWONE UITGAVEN.

De volgende verbeteringen zijn vereist :

1) De Gelden voor orde hoofdzakelijk gestijfd door kredieten der buitengewone begroting verminderten in 1955 met fr. 1 miljard wegens de volgende bewegingen :

	(In miljoenen franken)
Fondsen bestemd tot het herstel van geteisterde goederen en het optrekken van nieuwe gebouwen voor geteisterden	— 2
Fonds der school- en universitaire gebouwen van de Staat	— 73
Speciaal en tijdelijk Wegenfonds (wet van 11 juli 1952)	— 1.106
	<hr/>
Over te dragen	— 1.181

	Overgebracht — 1.181
Een belangrijk gedeelte der bedragen op het credit van dit Fonds werden overgedragen naar het Wegenfonds 1955-1969 in uitvoering van het artikel 17 van de wet van 9 augustus 1955.	
Fonds van het aanbouwen en het uitreden van zeeschepen	— 35
Nationaal Bureau voor de voltooiing van de Noord-Zuidverbinding	+ 111
Regie van de luchtwegen	+ 150
	— 955

Die vermindering stemt overeen met buitengewone uitgaven die in de loop van vroegere jaren werden geboekt, alsdan eenvoudige overdrachten naar de Gelden voor orde vormden en in 1955 in kasuitgaven tot uiting kwamen. Zij moet dus bij het boekcijfer gevoegd worden om de buitengewone uitgaven te bekomen die in 1955 tot het uitgaan van middelen aanleiding hebben gegeven;

2) De door de Belgische regering aan de Franse en Britse regeringen toegestane leningen in uitvoering der conventies van juni 1952 werden in 1955 ten belope van fr. 235 miljoen terugbetaald door levering van bewapeningsgoederen. Begrotingsuitgaven, hoofdzakelijk buitengewone, werden door dit bedrag geboekt met als tegenwaarde terugbetalingen van kasvoorschotten. Die uitgaven moeten afgetrokken worden van het boekcijfer om de buitengewone uitgaven te bekomen die in 1955 tot kasuitgaven hebben aanleiding gegeven.

3) In 1955 werd een vijfde en een zesde terugvorderbaar voorschot van fr. 400 miljoen, elk ten laste van de buitengewone begroting der dienstjaren 1954 en 1955, door België aan de Schatkist van Ruanda-Urundi toegestaan voor zijn economische uitrusting en sociale ontwikkeling. Daar ze geschieden onder vorm van overhandiging van schatkistcertificaten op halflange termijn, kwamen ze in geen kasuitgaven tot uiting; ze mogen dus niet in aanmerking genomen worden. Er moet daarentegen rekening gehouden worden met een bedrag van fr. 200 miljoen schatkistcertificaten aan Ruanda-Urundi overhandigd ter gelegenheid van vroegere voorschotten en terugbetaald in 1955. Er mag inderdaad beschouwd worden dat deze voorschotten in kasuitgaven tot uiting zijn gekomen op het ogenblik waarop de vertegenwoordigende schatkistcertificaten vervielen. Per saldo moet dus fr. 0,6 miljard afgetrokken worden van het boekcijfer om de buitengewone uitgaven te bekomen die in 1955 tot kasuitgaven hebben aanleiding gegeven.

Kortom, de buitengewone uitgaven die in 1955 kasuitgaven teweegbrachten, kunnen op fr. 15,5 miljard geraamd worden d.i. :

	<i>(In miljarden franken)</i>
Buitengewone uitgaven geboekt ten laste der dienstjaren 1954 en 1955	15,3
plus vermindering der Gelden voor orde hoofdzakelijk gestijfd door kredieten der buitengewone begroting	+ 1,0
	—
Over te dragen	16,3

	Overgebracht 16,3
minus regularisaties van Thesaurievoorschotten door middel van kredieten der buitengewone begroting	— 0,2
minus toeneming der schatkistcertificaten overhandigd aan Ruanda-Urundi	— 0,6
	—
Buitengewone uitgaven die aanleiding hebben gegeven tot kasuitgaven	15,5

In het totaal hebben de begrotingsverrichtingen die in 1955 een uit- of ingaan van middelen veroorzaakten, de volgende bedragen, uitgedrukt in miljarden franken, bereikt :

	Gewone begroting	Buitengewone begroting	Gezamenlijke begroting
Ontvangsten, behoudens de opbrengst van geconsolideerde leningen	81,6	0,3	81,9
Uitgaven	78,1	15,5	93,6
	—	—	—
Boni (+) of mali (—)	+ 3,5	— 15,2	— 11,7

2. OPBRENGST VAN GECONSOLIDEERDE LENINGEN.

Het boekcijfer van fr. 9 miljard omvat voor de dienstjaren 1953 en vroegere een ontvangst van fr. 0,5 miljard die, zoals de andere begrotingsverrichtingen welke in 1955 ten laste van die dienstjaren werden geboekt, een overschrijving moet vormen. De opbrengst der geconsolideerde leningen die tot een kasontvangst in 1955 heeft aanleiding gegeven, bedraagt dus fr. 8,5 miljard, als volgt onderverdeeld :

(In miljarden franken)

<i>Binnenlandse lening :</i>	
4 pct. lening 1955-1975	6,2
<i>Buitenlandse leningen :</i>	
4 pct. lening op 10 jaar van \$ 15 miljoen	0,7
4 5/8 pct. lening van \$ 20 miljoen aangegaan bij de Internationale Bank voor Herstel en Ontwikkeling	0,3
3,75 pct. lening van f 100 miljoen uitgegeven in Nederland	1,3

3. TERUGBETALINGEN VAN KASVOORSCHOTTEN.

Het boekcijfer van fr. 2,1 miljard omvat fr. 2 miljard regularisaties van kasvoorschotten door middel van begrotingskredieten; het saldo, d.i. fr. 0,1 miljard, vertegenwoordigt terugbetalingen van voorschotten aan de Dienst voor Onderlinge Hulpverlening en aan de economische zendingen. Die terugbetalingen werden blijkbaar gedaan door transfers uit een der Fondsen gestijfd door gelden vreemd aan de begroting, die de titel III van de Gelden voor orde vormen, nl. het Fonds « 's Lands ravitaillering — Nationaal Instituut voor Landbouwkrediet » (1). Daaruit vloeit voort dat de

(1) Dit Fonds verschilt van dat met dezelfde benaming, waarvan er supra blz. 367 sprake is en dat behoort tot de titel I der Gelden voor orde.

terugbetaling van kasvoorschotten in 1955 tot geen kasontvangsten aanleiding heeft gegeven.

4. VERHOOGING DER VLOTTENDE SCHULD.

Een enkele verbetering moet aangebracht worden aan het boekcijfer van fr. 5,3 miljard : de verhoging van fr. 0,6 miljard der schatkistcertificaten aan Ruanda-Urundi overhandigd moet uitgeschakeld worden; de fr. 0,8 miljard is niet tot uiting gekomen in een kasuitgave, daar ze aan Ruanda-Urundi overhandigd werd in vertegenwoordiging van voorschotten aan die gebieden toegestaan; de terugbetaalde fr. 0,2 miljard kwam in een kasuitgave tot uiting, doch deze kan, zoals hierboven werd aangehaald, als een buitengewone uitgave beschouwd worden. De toeneming van de vlottende schuld heeft dus tot kasontvangsten aanleiding gegeven voor een bedrag van fr. 4,7 miljard voortvloeiend uit de volgende verrichtingen.

	<i>(In miljarden franken)</i>
BINNENLANDSE SCHULD :	
<i>Korte termijn :</i>	
1. Schatkistcertificaten waarop werd ingeschreven door :	
a) de Nationale Bank	+ 1,3
b) de particuliere banken ¹	+ 1,2
c) de financiële publiekrechtelijke lichamen	+ 2,1
d) de Koloniale Schatkist en de koloniale lichamen	— 0,1
2. Vrije tegoeden der particulieren op postrekening	+ 0,5
<i>Halflange termijn :</i>	
Schatkistcertificaten waarop door de particuliere banken werd ingeschreven ¹	— 0,6
BUITENLANDSE SCHULD	+ 0,3

¹ Incl. de speciale E.B.U.-certificaten.

5. VERMINDERING DER GELDEN VOOR ORDE.

Het boekcijfer van fr. 2,2 miljard omvat een toeneming van fr. 0,1 miljard voor de titel I, d.w.z. de fondsen hoofdzakelijk gestijfd door begrotingskredieten (1), en een vermindering met fr. 0,3 miljard voor de titel II, d.w.z. de fondsen gestijfd door de middelen hoofdzakelijk bestemd om op de begroting te worden opgenomen (1); twee verbeteringen dienen aangebracht :

(1) Die wijziging stemt niet overeen met die welke tot uiting komt in de tabel op blz. 63-64 van de « Algemene stand van 's Rijks Schatkist per 1 januari 1956 ». De reden daarvan is dat het Fonds « Zelfstandige Kas voor Oorlogsschade » in dit document verdeeld is tussen de titels I en III der Gelden voor orde, terwijl het hier volledig onder titel III wordt ondergebracht. Er werd inderdaad een belangrijke overschrijving uitgevoerd van het gedeelte van dit Fonds onder titel I naar het gedeelte onder titel III en het enige middel om deze uit te schakelen was de samensmelting van beide delen van het Fonds.

A. 'S LANDS RAVITAILLERING - NATIONAAL INSTITUUT VOOR LANDBOUWKREDIET.

Dit Fonds verminderde met fr. 210 miljoen. Ten belope van fr. 100 miljoen echter is die vermindering toe te schrijven aan de overdracht die, zoals hierboven werd aangehaald, gedaan werd ter terugbetaling van het gedeelte der kasvoorschotten aan de Dienst voor Onderlinge Hulpverlening en aan de economische zendingen. De Thesaurieuitgaven voor rekening van het beschouwde Fonds bleven dus beperkt tot fr. 104 miljoen.

B. POST- EN POSTCHEQUEDIENST.

In het kader van de munthervorming werd dit Fonds gecrediteerd voor de waarde van de effecten der Muntsaneringslening, die werden uitgegeven ten gunste van de houders van bij de Postchequediens geblokkeerde rekeningen en die door de Dienst bij de Schatkist werden neergelegd; de bedoelde effecten werden, als tegenwaarde, in de Thesauriemiddelen opgenomen. In 1955 werd, ten gevolge van de vrijmaking en de terugbetaling, fr. 218 miljoen effecten door de Schatkist aan de Dienst teruggegeven, wat een overeenkomstige vermindering van deze post evenals van het incasso van het beschouwde Fonds teweegbracht. Dit laatste, dat gedurende het jaar met fr. 672 miljoen verminderde, bracht dus een uitgaan van middelen voor een bedrag van fr. 454 miljoen teweeg.

De evolutie der Gelden voor orde bracht ten slotte een kasuitgave voor een bedrag van fr. 1,7 miljard met zich, als volgt samengesteld :

	<i>(In miljarden franken)</i>
Muntfonds	— 0,6
Landbouwfonds	+ 0,1
Zelfstandige Kas voor Oorlogsschade	— 0,5
's Lands ravitaillering — Nationaal Instituut voor Landbouwkrediet	— 0,1
Financiële dienst der leningen	— 0,4
Perekwatiefonds van de Europese Gemeenschap voor Kolen en Staal	+ 0,1
Verrichtingen in het kader van het Verdrag van Brussel en van het Noordatlantisch Verdrag	+ 0,1
Belastingen	— 0,1
Post- en Postchequediens	— 0,4
Diversen	+ 0,1

6. VERMINDERING DER FONDSSEN IN OMLOOP.

Theoretisch zouden al de Fondsen in omloop moeten hergroepeerd worden onder andere rubrieken. Dit was echter slechts mogelijk voor de toeneming met fr. 0,2 miljard der mandaten in omloop. Het saldo der Fondsen in omloop, d.i. een vermindering met fr. 0,5 miljard, moet beschouwd worden als vergissingen en weglatingen.

7. VERMINDERING VAN DE THESAURIE-MIDDELEN.

Het boekcijfer van fr. 0,1 miljard moet verbeterd worden om de vermindering met fr. 0,2 miljard der

effecten van de lening der Muntsanering uit te schakelen, wat neerkomt op een toeneming van het incasso met fr. 0,1 miljard.

Aan de hand van de voorafgaande beschouwingen kan de lijst der ingegane en uitgegane middelen opgemaakt worden die per saldo aangewend werden om het begrotingstekort van het kalenderjaar 1955 te financieren :

	(In miljarden franken)
Opbrengst van geconsolideerde leningen	+ 8,5
Toeneming der vlottende schuld	+ 4,7
Vermindering der Gelden voor orde	— 1,7
Toeneming van de Thesauriemiddelen	— 0,1
Vergissingen en weglatingen	+ 0,3
	<u>+ 11,7</u>

De post « Vergissingen en weglatingen » omvat naast de Fondsen in omloop die niet konden herklasseerd worden (— fr. 0,5 miljard) het saldo der verrichtingen voor rekening der begrotingen van de dienstjaren 1953 en vroegere (+ fr. 0,8 miljard).

C. INVLOED VAN DE FINANCIËLE VERRICHTINGEN VAN DE STAAT OP DE GELDHOEVEELHEID.

De financiering van een begrotingstekort veroorzaakt een toeneming van de geldhoeveelheid in de mate waarin ze gebeurt door een beroep op het krediet der geldscheppende instellingen of door de verkoop aan die instellingen van deviezen voortvloeiend uit de plaatsing van leningen of schatkistcertificaten in het buitenland.

Onder de inkomsten en uitgaven van gelden waarvan het saldo diende voor de financiering van het begrotingstekort van 1955 kwamen de hierna vermelde tot uiting in een toeneming of een vermindering van de schuldenlast van de Schatkist tegenover de geldscheppende instellingen of tegenover het buitenland.

	(In miljoenen franken)
<i>Opbrengst van geconsolideerde leningen :</i>	
Opbrengst van buitenlandse leningen	+ 2.270
<i>Toeneming der vlottende schuld :</i>	
Schatkistcertificaten in Belgische franken waarop de Nationale Bank inschreef	+ 1.305
Over te dragen	<u>+ 3.575</u>

Overgebracht	+ 3.575
Schatkistcertificaten op korte of halflange termijn en speciale E.B.U.-certificaten waarop de particuliere banken inschreven	+ 617
Schatkistcertificaten waarop het Gemeentekrediet inschreef ¹	— 950
Vrije tegoeden der particulieren op postrekening	+ 473
Schatkistcertificaten op korte termijn waarop de Koloniale Schatkist en de koloniale lichamen inschreven	— 106
Buitenlandse schuld op halflange termijn	+ 17
Buitenlandse schuld op korte termijn	+ 271
<i>Vermindering der Gelden voor orde :</i>	
Muntfonds	— 607
	<u>+ 3.290</u>

¹ Volgens de balansen van die instelling.

De financiering van het begrotingstekort van 1955 blijkt dus een toeneming met fr. 3,3 miljard van de geldhoeveelheid teweegebracht te hebben. Er dient nochtans rekening gehouden met het feit dat de financiële uitgaven voor een bedrag van fr. 0,7 miljard aflossingen van buitenlandse leningen omvatten. Onder voorbehoud van sommige weglatingen, zouden de gezamenlijke financiële verrichtingen van de Staat een expansie van fr. 2,6 miljard van de geldhoeveelheid veroorzaakt hebben.

Dit cijfer ligt een weinig lager dan dit van fr. 3,2 miljard voor het jaar 1955, gepubliceerd in de kolom « Monetaire financiering van de overheid » van de tabel 85⁴ « Oorzaken van de veranderingen in de geldhoeveelheid », gepubliceerd op blz. 411 van onderhavig Tijdschrift. Het verschil kan als volgt verklaard :

1) Het cijfer van fr. 3,2 miljard omvat niet alleen de financiering van de Staat, doch ook die van de lagere publiekrechtelijke lichamen;

2) De bewegingen van de schuld in deviezen worden in onderhavige uiteenzetting en in de tabel der oorzaken van de veranderingen in de geldhoeveelheid niet tegen dezelfde wisselkoersen en soms zelfs niet op dezelfde data geboekt;

3) Om verschillende redenen, worden talrijke verrichtingen waarmee rekening werd gehouden om het cijfer van fr. 3,2 miljard te berekenen, in de berekeningen hierboven verwaarloosd.

Om het relatieve belang van de financiële verrichtingen van de Staat als factor van expansie der geldhoeveelheid te doen uitschijnen, herinneren wij eraan dat die expansie in 1955 fr. 9,1 miljard bereikte.

LITERATUUR BETREFFENDE DE MONETAIRE EN FINANCIËLE TOESTAND VAN BELGIE

Onderstaande literatuuropgave sluit aan bij diegene die wij gepubliceerd hebben die ons Oktobernummer 1956 van het *Tijdschrift*. Er weze opgemerkt dat in deze literatuuropgave noch de verslagen van de verschillende instellingen, noch de statistische bronnen zijn overgenomen.

1. GELD- EN BANKWEZEN

de STRYCKER C., De huidige stand van de deviezencontrole in de Belgisch-Luxemburgse Economische Unie. (*Handelsoverzicht, maandblad van de Nederlandsche Kamer van Koophandel voor België en Luxemburg, Brussel, n° 10, oktober 1956, blz. 3-6.*)

DREZE J., Monnaie scripturale et monnaie fiduciaire. Pourquoi et comment diffuser l'utilisation du chèque bancaire? (*La Revue de la Banque, Brussel, n°s 9-10, 1956, blz. 621-654.*)

2. BEURS- EN SPAARWEZEN

Investeringsvooruitzichten in de Belgische Kolen- en Staalindustrieën. (*Ministerie van Economische Zaken, Maandschrift van de Algemene Directie voor Studiën en Documentatie, Brussel, n° 10, oktober 1956, blz. 23-35.*)

RINGOOT L., Fonds communs de placement. (*Bulletin de Documentation, Ministère des Finances, Brussel, n° 8, augustus-september 1956, blz. 5-15.*)

3. PRIJZEN EN LONEN

CATTELAÏN P., Considérations sur le régime fiscal belge du tabac, suite à une récente augmentation des prix. (*Société Belge d'Etudes et d'Expansion, Luik, n° 172, augustus-september-oktober 1956, blz. 689-694.*)

DE REYMAEKER R., De ontwikkeling van het Belgisch nationaal inkomen van 1948 tot 1955. (*Statistisch Bulletin, Nationaal Instituut voor de Statistiek, Brussel, XLII, n° 9, 1956, blz. 1.705-1.724.*)

MATTHYSSENS L., De hypotheekmarkt in België. (*Economisch en Sociaal Tijdschrift, Antwerpen, X, n° 3, juni-augustus 1956, blz. 113-132.*)

4. BEGROTING EN OPENBARE FINANCIËN

CATTELAÏN P., Considérations sur le régime fiscal belge du tabac, suite à une récente augmentation des prix. (*Société Belge d'Etudes et d'Expansion, Luik, n° 172, augustus-september-oktober 1956, blz. 689-694.*)

VAN GRONDSVELD J., Le budget de 1956. (*Bulletin de Documentation, Ministère des Finances, Brussel, n° 8, augustus-september 1956, blz. 16-22.*)

6. WEDERUITRUSTING — BESTRIJDING VAN DE WERKLOOSHEID

VAN MECHELEN F., Naar de industrialisatie van de Kempische grootruimte. (*V.E.V.-Berichten, Tijdschrift van het Vlaams Economisch Verbond, Antwerpen, XXXI, n° 18, 15 oktober 1956, blz. 1.997-2.014.*)

7. INTERNATIONALE FINANCIËLE VERRICHTINGEN.

BAUER G., Convertibilité des monnaies et liberté des échanges. (*Imprimerie La Fusion, La Chaux de Fonds, 1955, 26 blz.*)

BOLLIËR R., Die These einer chronischen Dollar-knappheit. Darstellung und Kritik. (*Polygraphischer Verlag, Zurich, 1956, 239 blz.*)

GATZ W., Die quantitativen Wirkungen einer Wiederherstellung der Währungskonvertibilität. (*Weltwirtschaftliches Archiv, Hamburg, LXXVI, n° 1, 1956, blz. 41-135.*)

REUTER P., Institutions internationales. (*Presses Universitaires de France, Parijs, 1955, 426 blz.*)

The retreat from Bretton Woods. (*The Banker, London, CVI, n° 369, oktober 1956, blz. 605-610.*)

8. FINANCIËLE ASPECTEN VAN BENELUX

LAVERDURE L., Convention d'ordre fiscal entre les pays Benelux. (*Bulletin de Documentation, Ministère des Finances, Brussel, n° 8, augustus-september 1956, blz. 28-32.*)

9. SCHUMAN-PLAN

DUQUESNE DE LA VINELLE L., Les comptes économiques de l'industrie charbonnière. (*La Revue Nouvelle, Brussel, XXIV, n° 10, 15 oktober 1956, blz. 295-310.*)

MANUELLI E., La politica finanziaria della C.E.C.A. e le zone sottosviluppate. (*Bancaria, Rassegna delle Associazioni Bancarie Italiane, Rome, XII, n° 8, augustus 1956, blz. 859-862.*)

MARTENS J., L'industrie charbonnière belge dans la C.E.C.A. (*Annales des Mines de Belgique, Brussel, september 1956, blz. 803-833.*)

Tendances des investissements dans les industries du charbon et de l'acier en Belgique. (*Ministère des Affaires Economiques, Bulletin mensuel de la Direction Générale des Etudes et de la Documentation, Brussel, n° 10, oktober 1956, blz. 22-34.*)

VITO F., Le développement de la C.E.C.A. et l'avenir de l'intégration européenne. (*Société Belge d'Etudes et d'Expansion, Luik, n° 172, augustus-september 1956, blz. 689-694.*)

ECONOMISCHE WETGEVING

Deze rubriek bevat de wetten, besluiten en andere officiële bekendmakingen die van bijzonder belang zijn voor 's lands algemene economie en via het Belgisch Staatsblad werden afgekondigd in de loop van de maand aan deze van de publikatie van ons Tijdschrift voorafgaand.

Alleen de gewichtigste wetten en besluiten hebben wij « in extenso » overgenomen. Voor de andere wetteksten volstaat een eenvoudige vermelding, desnoods door een verklarende nota verduidelijkt.

Om het naslaan ervan te vergemakkelijken, hebben wij bovenbedoelde documentatie in de volgende rubrieken ondergebracht :

- I. — *Algemene economische wetgeving*
- II. — *Overheidsfinanciën (incl. begrotingswetten), munt-, bank- en financiële wetgeving*
- III. — *Landbouw*
- IV. — *Nijverheid*
- V. — *Arbeid*
- VI. — *Binnenlandse handel*
- VII. — *Buitenlandse handel*
- VIII. — *Verkeerswezen*
- IX. — *Prijzen en lonen*
- X. — *Sociale wetgeving (pensioenen, sociale verzekeringen en diverse sociale voordelen)*
- XI. — *Oorlogsschade*

I — ALGEMENE ECONOMISCHE WETGEVING

Koninklijk besluit van 12 september 1956

waarbij de Nationale Commissie der Kunstambachten en industrieën naar het Ministerie van Middenstand wordt overgedragen (Staatsblad, 27 oktober 1956, blz. 7.174).

Koninklijk besluit van 19 september 1956

houdende instelling van een Commissie van de Nationale Boekhouding (Staatsblad, 17 oktober 1956, blz. 6.943).

Overwegende dat het voor het formuleren van 's lands economische, sociale, begrotings- en fiscale politiek nodig is de nationale boekhouding op te maken;

Overwegende dat in het kader van deze werkzaamheden, elementen van subjectieve aard in aanmerking genomen worden en dat het noodzakelijk blijkt de keuze ervan met het maximum aantal waarborgen te omringen;

Overwegende dat het derhalve aangewezen blijkt zich door hun vaststelling de medewerking te verzekeren van de meest bevoegde wetenschappelijke overheden van het hoger onderwijs eenzijdig en van de afgevaardigden der meest belanghebbende bedrijfsmiddelen anderdeels;

Artikel 1. — Er wordt bij het Ministerie, waaronder het Nationaal Instituut voor de Statistiek ressorteert, een Commissie ingesteld, die belast is met het opmaken van de nationale boekhouding en waarvan de leden worden benoemd door de Minister die het Nationaal Instituut voor de Statistiek onder zijn bevoegdheid heeft.

Art. 2. — De Commissie is samengesteld uit :

1. Vier afgevaardigden van de Hoge Raad voor de Statistiek behorende tot het hoger onderwijs;
2. Negen afgevaardigden van de meest representatieve werkgeversorganisaties van de Nijverheid en de Handel;
3. Negen afgevaardigden van de meest representatieve arbeidersorganisaties;

4. Drie afgevaardigden van de meest representatieve middenstandsorganisaties;

5. Drie afgevaardigden van de meest representatieve landbouworganisaties;

6. Zes personaliteiten gekozen door de Minister die het Nationaal Instituut voor de Statistiek onder zijn bevoegdheid heeft.

Art. 3. — De Commissie is onderverdeeld in drie sub-commissies van elf leden, respectievelijk belast met de studie van de problemen in verband met de inkomsten, de voortbrenging en de uitgaven.

Onder voorbehoud van het bepaalde in artikel 4, duidt de Commissie zelf degenen van haar leden aan die deel uitmaken van deze sub-commissies.

Art. 4. — Het bureau van de Commissie bestaat uit een voorzitter, drie ondervoorzitters en een algemeen verslaggever, benoemd door de Minister die het Nationaal Instituut voor de Statistiek onder zijn bevoegdheid heeft, de voorzitter en de ondervoorzitters onder de afgevaardigden van de Hoge Raad voor de Statistiek, de algemene verslaggever onder de andere leden van de Commissie.

Art. 5. — De Minister duidt eveneens een secretaris en een adjunct-secretaris aan onder de ambtenaren van het Nationaal Instituut voor de Statistiek.

Art. 6. — De ondervoorzitters leiden de werkzaamheden van de subcommissies.

De algemene verslaggever, de secretaris en de adjunct-secretaris nemen hun functies zowel bij de Commissie als bij elke sub-commissie en het bureau waar.

Art. 7. — De duur van de mandaten van de leden der Commissie, van de algemene verslaggever, van de secretaris en van de adjunct-secretaris bedraagt twee jaar; deze mandaten kunnen hernieuwd worden. Het lid dat benoemd wordt ter vervanging van een ontslagnemend lid of van een lid dat om gelijk welke andere reden ophoudt van de Commissie deel uit te maken, voleindigt het mandaat van degene die hij vervangt.

Art. 8. — De commissie en iedere sub-commissie mogen deskundigen uitnodigen om de vergaderingen bij te wonen.

De Minister van Financiën, de Minister van Arbeid en Sociale Voorzorg, de Minister van Landbouw, de Minister van Middenstand, de Minister van Buitenlandse Handel, de Studiedienst en de Algemene Directie van de Nijverheid en

van de Handel van het Ministerie van Economische Zaken, het Nationaal Instituut voor de Statistiek, de Dienst voor Studie en Economische Coördinatie van de Diensten van de Eerste-Minister, de Nationale Bank van België en de Algemene Spaar- en Lijfrentekas mogen zich, zowel bij de commissie als bij iedere sub-commissie, door een of meer afgevaardigden laten vertegenwoordigen.

De leden van het bureau mogen alle vergaderingen van de sub-commissies bijwonen.

De personen die medewerken aan de werkzaamheden van een college, waarvan ze geen effectief lid zijn, nemen met raadgevende stem aan de beraadslagingen deel.

Art. 9. — De commissie komt ten minste viermaal per jaar in de loop van de laatste twee weken van ieder kwartaal in vergadering bijeen. Na iedere vergadering richt zij tot de Minister een verslag over de vorderingsstand van haar werkzaamheden.

Art. 10. — De leden, deskundigen en afgevaardigden, die aan de werkzaamheden van de commissie of van een sub-

commissie deelnemen, hebben recht op de terugbetaling, ten bezware van de begroting van het Departement van Economische Zaken, van de verblijfkosten op grond van de aan de ambtenaren met de graad van directeur verschuldigde vergoedingen, evenals van de verplaatsingskosten, op grond van de prijs van een biljet 1^o klasse voor de ritten per spoorweg of buurtspoorweg.

Daarenboven wordt een vergoeding van 200 frank per zitting toegekend aan de leden aangeduid krachtens artikel 2 van dit besluit.

Art. 11. — De commissie van de Nationale Boekhouding stelt zelf haar huishoudelijk reglement vast.

Art. 12. — Het besluit van de Regent van 18 januari 1949, houdende instelling van een Commissie van het Nationaal Inkomen, gewijzigd bij het besluit van de Regent van 20 april 1949 en de koninklijke besluiten van 18 juni 1951 en 24 augustus 1954, wordt ingetrokken.

Art. 13. — Onze Minister van Economische Zaken is belast met de uitvoering van dit besluit.

II — OVERHEIDSFINANCIËN (INCL. BEGROTINGSWETTEN), MUNT-, BANK- EN FINANCIËLE WETGEVING

Koninklijk besluit van 12 september 1956

tot wijziging van het koninklijk besluit van 2 juli 1955 houdende reglementering van de toelagen aan de rundveeweekverenigingen (Staatsblad, 18 oktober 1956, blz. 6.963).

Koninklijk besluit van 26 september 1956

tot wijziging van de statuten van de Nationale Maatschappij voor de Huisvesting (Staatsblad, 1-2 oktober 1956, blz. 6.587).

Artikel 1. — In de statuten van de Nationale Maatschappij voor Goedkope Woningen en Woonvertrekken, goedgekeurd bij koninklijk besluit van 21 april 1920, worden de volgende wijzigingen aangebracht :

§ 1. Het opschrift wordt door de volgende tekst vervangen :
« Statuten van de Nationale Maatschappij voor de Huisvesting. »

§ 2. Artikel 1 wordt door de volgende bepaling vervangen :

« *Artikel 1.* — De Nationale Maatschappij voor de Huisvesting wordt opgericht onder de vorm van een vennootschap op aandelen tussen de Staat en de provinciën en de erkende huisvestingsmaatschappijen die deze statuten onderschrijven.

» Zij heeft haar zetel in de Brusselse agglomeratie. »

§ 3. Artikel 2 wordt door de volgende bepaling vervangen :

« *Art. 2.* — De Nationale Maatschappij heeft tot doel :

» 1^o het oprichten van maatschappijen voor huisvesting te bevorderen en deze te erkennen;

» 2^o aan deze maatschappijen geld voor te schieten;

» 3^o voor zover de erkende maatschappijen haar bouwprogramma niet uitvoeren, te zorgen voor de bouw van :

» a) volkswoningen;

» b) gebouwen of gedeelten van gebouwen van maatschappelijk of gemeenschappelijk belang, die noodzakelijk mochten zijn binnen een complex van volkswoningen; de Nationale Maatschappij vertrouwt het beheer van die woningen of van die gebouwen of gedeelten van gebouwen van maatschappelijk of gemeenschappelijk belang toe of staat het af aan erkende maatschappijen. Ze kan evenwel het beheer er van zelf waarnemen zolang de akte van lastgeving of afstand niet is opge maakt;

» 4^o de gebouwen waarvan zij eigenares is in te richten, te verkopen of te verhuren;

» 5^o leningen toe te staan voor het bouwen, inrichten en aankopen van gebouwen als vermeld onder 3^o;

» 6^o leningen toe te staan voor de onmisbare meubilaire uitrusting van de gebouwen die door haar of door erkende maatschappijen worden opgericht;

» 7^o de nodige bouwgrondreserves aan te kopen met het oog op de harmonische ontwikkeling van de volkswoningen;

» 8^o die reserves af te staan aan bouwmaatschappijen tot nut van het algemeen; ze, zonder winstbejag, rechtstreeks of door tussenkomst van een erkende maatschappij, perceelsgewijze aan particulieren te verkopen, en aan de kopers, buiten de bouwverplichting, erfdienstbaarheden op te leggen voor het behoud van het aanzien en de functionele inrichting van de complexen;

» 9^o alle verrichtingen te doen in verband met evenvermelde oogmerken en met enig ander oogmerk dat tot het werk der volkswoningen behoort en waartoe zij door een wet mocht worden gemachtigd. »

§ 4. Artikel 3 wordt door de volgende bepaling vervangen :

« *Art. 3.* — De Nationale Maatschappij kan, zelfs onroerende, giften en legaten ontvangen, mits hiertoe bij koninklijk besluit gemachtigd te zijn.

» Ten einde haar doel te bereiken, mag de Nationale Maatschappij alle gebouwde of onbebouwde eigendommen kopen, verkopen en verhuren. De verkoop van deze goederen geschiedt bij openbare aanbesteding, met uitzondering van de volkswoningen en de aan de bouwmaatschappijen tot nut van het algemeen afgestane gronden die uit de hand kunnen worden verkocht.

» Wanneer zij hiertoe bij koninklijk besluit is gemachtigd, kan de Nationale Maatschappij gebouwde eigendommen of onbebouwde gronden, zelfs bij stroken, ten algemene nutte doen onteigenen, met inachtneming van de desbetreffende wetten. »

§ 5. Een als volgt luidend artikel 3bis wordt ingevoegd :

« *Art. 3bis.* — De Nationale Maatschappij kan ten gerieve van de bewoners van volkswoningen een maatschappelijke dienst voor hulpbetoon, aanmoediging en advies, instellen. »

§ 6. Artikel 14, eerste lid, wordt door de volgende bepaling vervangen :

« De Nationale Maatschappij wordt beheerd door een raad samengesteld uit een voorzitter en tien beheerders van Belgische nationaliteit, die voor een termijn van zes jaar benoemd worden, behoudens de in artikel 15, 3^o lid, vermelde uitzondering. »

§ 7. Artikel 15 wordt door de volgende bepaling vervangen :

« *Art. 15.* — De voorzitter en de leden van de raad van beheer worden door de Koning benoemd en kunnen door hem geschorst of afgezet worden.

» Vijf beheerders moeten gekozen worden op een dubbele door de vergadering van andere aandeelhouders dan de Staat, opgestelde lijst.

» Om de twee jaar en voor het eerst bij de gewone algemene vergadering van 1958, dienen vier leden van de raad van beheer, waaronder twee benoemd werden op voordracht van de vergadering van andere aandeelhouders dan de Staat, hun ambt neer te leggen. Op het einde van de periode van zes jaar, houden de overige drie leden op hun ambt waar te nemen.

» De eerste twee malen wordt de volgorde van de uitreding bij loting aangeduid. »

§ 8. Artikel 16 wordt opgeheven.

§ 9. Artikel 20, 5^e lid, wordt door de volgende bepaling vervangen :

» Hij erkent, overeenkomstig een door de Koning vast te stellen algemeen reglement van orde, de huisvestingsmaatschappijen die beantwoorden aan de voorwaarden gesteld bij artikel 5, 1^e lid, van de wet van 11 oktober 1919, gewijzigd bij de wet van 27 juni 1956, beslist over hun toelating als aandeelhouders en bepaalt het bedrag van hun inschrijving. »

§ 10. Artikel 20, 7^e en 8^e lid, wordt door de volgende bepalingen vervangen :

« Hij bepaalt, bij algemeen reglement en onder de goedkeuring van de Minister van Financiën en van de Minister van Volksgezondheid en van het Gezin de rentevoet en de voorwaarden van de leningen der Nationale Maatschappij.

» Hij verleent voorschotten aan de erkende maatschappijen alsook de andere leningen overeenkomstig de bepalingen van bovenvermeld reglement.

» Hij stelt de programma's voor de aankoop van gronden en voor het bouwen van woningcomplexen vast en legt ze aan de Minister van Volksgezondheid en van het Gezin voor. »

§ 11. Artikel 20, 10^e lid, wordt door de volgende bepaling vervangen :

« Hij brengt het advies uit, voorgeschreven bij artikel 15, 1^e lid, van de wet van 11 oktober 1919, gewijzigd bij de wetten van 7 december 1953 en 27 juni 1956. »

§ 12. Artikel 20, 11^e lid, wordt opgeheven.

§ 13. Artikel 32, laatste lid, wordt door de volgende bepaling vervangen :

« Voor de samenstelling van de dubbele lijst van de andere beheerders dan diegenen die de Staat vertegenwoordigen, worden, voor deze beperking, de aandelen van de Staat niet medegerekend. »

§ 14. Artikel 34, 4^e lid, wordt door de volgende bepalingen vervangen :

« Zij kiest de commissarissen, waarvan sprake is in artikel 28. Zij legt een dubbele lijst van kandidaten aan voor de functies van beheerder, waarvan de voordracht haar toekomt; de vertegenwoordiger van de Staat mag aan het opmaken van deze lijst niet deelnemen. »

§ 15. Artikel 39 wordt als volgt aangevuld :

« evenals voor de voordrachten. »

§ 16. In artikel 43, worden de woorden : « Nationale Maatschappij voor Goedkope Woningen en Woonvertrekken » vervangen door de woorden : « Nationale Maatschappij voor de Huisvesting ».

§ 17. Artikel 44, dat hoofdstuk VII vormt, wordt opgeheven.

Art. 2. — Dit besluit treedt in werking op 1 oktober 1956.

Art. 3. — Onze Minister van Volksgezondheid en van het Gezin en Onze Minister van Financiën zijn belast met de uitvoering van dit besluit.

Ministerieel besluit van 1 oktober 1956

houdende vaststelling van het bedrag der premies toegekend aan de instellingen die uit Belgische melk zekere melkderivaten voortbrengen (Staatsblad, 7 oktober 1956, blz. 6.709).

Dit besluit stelt het bedrag van deze premies voor de maand oktober 1956 vast.

Koninklijk besluit van 23 oktober 1956

tot wijziging van het Wetboek en van de Algemene Verordening op de met het zegel gelijkgestelde taxes (Staatsblad, 24 oktober 1956, blz. 7.106).

Wijzigingen aan het Wetboek der met het zegel gelijkgestelde taxes.

Artikel 1. — In artikel 20, lid 2, van het Wetboek der met het zegel gelijkgestelde taxes, gewijzigd bij artikel 1 van het koninklijk besluit van 27 mei 1955, worden de bedragen van fr. 1,15 per kilogram en van fr. 0,75 per kilogram respectievelijk teruggebracht tot fr. 0,87 per kilogram en fr. 0,56 per kilogram.

Wijzigingen aan de Algemene Verordening op de met het zegel gelijkgestelde taxes.

Art. 2. — In artikel 34¹, lid 2, van de Algemene Verordening op de met het zegel gelijkgestelde taxes, gewijzigd bij artikel 2 van het koninklijk besluit van 27 mei 1955, worden de woorden « 10 centiem » vervangen door de woorden « 8 centiem ».

Art. 3. — Artikel 74 van zelfde algemene verordening, opgeheven bij artikel 21 van het besluit van de Regent van 23 juni 1947, wordt opnieuw ingevoerd met volgende tekst :

« Art. 74. — Bij afwijking van de artikelen 72 en 73, zijn de openbare slachthuizen ertoe gemachtigd het onder artikel 75 aangeduid barema toe te passen.

» Het slachthuis dat bedoeld barema wenst toe te passen, notificeert zijn keuze aan de hoofdcontroleur van de overdrachtstaxe in wiens ambtsgebied het gevestigd is, bij ter post aangetekende brief. Het is dan verplicht zich daarnaar te schikken voor al de dieren zonder uitzondering. Een verandering van barema is slechts toegelaten op voorwaarde dat het oorspronkelijk aangenomen barema gedurende ten minste één jaar toegepast werd en dat de nieuwe keuze onmiddellijk aan de hoofdcontroleur bij ter post aangetekend schrijven genotificeerd wordt. »

Art. 4. — Volgende wijzigingen worden gebracht aan artikel 75, gewijzigd bij artikel 4 van het koninklijk besluit van 27 mei 1955 :

A. In het eerste lid, worden de woorden « de overdrachtstaxe van fr. 1,25 of fr. 0,85 » vervangen door de woorden « de overdrachtstaxe van fr. 0,95 of fr. 0,64 ».

B. De bij bedoeld artikel voorziene vaste taxes, worden respectievelijk teruggebracht tot 45 frank, 90 frank, 135 frank, 300 frank, 470 frank, 320 frank, 470 frank, 470 frank, 580 frank, 20 frank, 110 frank, 45 frank en 30 frank.

Art. 5. — Dit besluit treedt in werking op 25 oktober 1956.

Art. 6. — Onze Minister van Financiën is belast met de uitvoering van dit besluit.

Koninklijk besluit van 23 oktober 1956

tot wijziging van de Algemene Verordening op de met het zegel gelijkgestelde taxes (Staatsblad, 24 oktober 1956, blz. 7.107).

Artikel 1. — Aan artikel 31² van de Algemene Verordening op de met het zegel gelijkgestelde taxes wordt de volgende tijdelijke bepaling toegevoegd :

« Tijdelijke bepaling. — Tot 31 december 1957 wordt het bedrag van de forfaitaire taxe verminderd tot 1 pct. voor koffie en rijst. »

Art. 2. — Aan artikel 31³ wordt de volgende tijdelijke bepaling toegevoegd :

« Tijdelijke bepaling. — Tot 31 december 1957 wordt het bedrag van de forfaitaire taxe verminderd tot 5 pct. voor suiker en voor de andere door dit artikel bedoelde produkten. »

Art. 3. — Aan artikel 31⁴, § 3bis, wordt de volgende tijdelijke bepaling toegevoegd :

« Tijdelijke bepaling. — Tot 31 december 1957 wordt het bedrag van de forfaitaire taxe eveneens verminderd tot 5 pct. voor :

» ingelegde groenten en moesvruchten;

» het vers fruit hierna : ananassen, bananen, citroenen, oranjeappelen en dergelijke.

» Tot 31 december 1957 wordt het bedrag van de forfaitaire taxe verminderd tot 1 pct. voor cacao in poeder. »

Art. 4. — De tijdelijke bepaling, welke aan artikel 32¹ toegevoegd werd door artikel 2 van het koninklijk besluit van 30 december 1955, wordt door de volgende bepaling vervangen :

« *Tijdelijke bepaling.* — Tot 31 december 1957 wordt het bedrag van de forfaitaire taxe bedoeld in de §§ 1, 2, 3 en 8 verminderd van 11 pct. tot 1 pct. :

» 1° ten aanzien van de weefsels van vlas; ten aanzien van de weefsels met een geheel uit vlas bestaande inslag of ketting; ten aanzien van de weefsels die voor ten minste de helft van hun gewicht uit vlas samengesteld zijn;

» 2° ten aanzien van de weefsels van katoen; ten aanzien van de weefsels met een geheel uit katoen bestaande inslag of ketting en waarvan het overige bestaat uit andere plantaardige textielstoffen dan vlas, hennep en rameh; ten aanzien van de weefsels die voor meer dan de helft van hun gewicht uit katoen samengesteld zijn.

» Voor de toepassing van voorgaand 2° wordt onder het woord weefsels verstaan al dan niet opgemaakte weefsels, weefsels met gaasbinding, dekens, fluweel en pluche, lussendoek, dweilen, vaatdoeken en poetslappen; breiwerkweefsels en breiwerkartikelen worden daaronder niet begrepen. »

Art. 5. — Aan artikel 34¹ wordt de volgende tijdelijke bepaling toegevoegd :

« *Tijdelijke bepaling.* — Tot 31 december 1957 wordt het bedrag van de bij de invoer verschuldigde forfaitaire taxe verminderd tot 5 pct. ten aanzien van vers spek, van verduurzaamd vlees en van vleespreparaten. »

Art. 6. — Aan artikel 34², § 6, wordt de volgende tijdelijke bepaling toegevoegd :

« *Tijdelijke bepaling.* — Tot 31 december 1957 wordt het bedrag van de bij de invoer verschuldigde forfaitaire taxe verminderd tot 5 pct. ten aanzien van verduurzaamd vlees en van vleespreparaten. »

Art. 7. — Dit besluit treedt in werking op 25 oktober 1956.

Art. 8. — Onze Minister van Financiën is belast met de uitvoering van dit besluit.

Koninklijk besluit van 23 oktober 1956

tot wijziging van de Algemene Verordening op de met het zegel gelijkgestelde taxes (Staatsblad, 29-30 oktober 1956, blz. 7.252).

« *Tijdelijke bepaling.* — Tot 31 december 1957 wordt het bedrag der forfaitaire taxe verminderd tot 1 pct. voor de sigaretten, de rooktabak, de snuif- en de droge pruimtabak. »

Ministerieel besluit van 25 oktober 1956

betreffende het fiscaal regime van tabak (Staatsblad, 29-30 oktober 1956, blz. 7.253).

III — LANDBOUW

Koninklijk besluit van 12 september 1956

tot wijziging van het koninklijk besluit van 2 juli 1955 houdende reglementering van de toelagen aan de rundveekweekverenigingen (Staatsblad, 18 oktober 1956, blz. 6.963).

IV — NIJVERHEID

Ministerieel besluit van 1 oktober 1956

houdende vaststelling van het bedrag der premies toegekend aan de instellingen die uit Belgische melk zekere melkderivaten voortbrengen (Staatsblad, 7 oktober 1956, blz. 6.709). (Zie ook rubriek II).

VIII — VERKEERSWEZEN

Koninklijk besluit van 20 oktober 1956

houdende concessie aan de Autonome Haven van Luik van het beheer der Rijksgronden op het grondgebied der gemeente Angleur, ter verwezenlijking van de uitbreiding der haven te Renory (Staatsblad, 29-30 oktober 1956, blz. 7.251).

IX — PRIJZEN EN LONEN

Koninklijk besluit van 15 september 1956

waarbij bindend wordt gemaakt de beslissing van 7 juni 1956 van het Nationaal Paritair Comité van de handel in voedingswaren, tot wijziging van de beslissing van 25 november 1955, betreffende de koppeling van de lonen aan het indexcijfer der kleinhandelsprijzen van het Rijk, bindend gemaakt bij het koninklijk besluit van 4 juni 1956 (Staatsblad, 1-2 oktober 1956, blz. 6.578).

Koninklijk besluit van 18 september 1956

waarbij wordt bindend gemaakt de beslissing van 5 mei 1956 van het Nationaal Paritair Comité van het havenbedrijf betreffende de vaststelling van het basisloon en de koppeling van de loonschaal aan het indexcijfer der kleinhandelsprijzen van het Rijk (Staatsblad, 1-2 oktober 1956, blz. 6.579).

Ministerieel besluit van 25 september 1956

betreffende de verklaring der prijsverhogingen (Staatsblad, 1-2 oktober 1956, blz. 6.583).

Artikel 1. — De bij artikel 1 van het ministerieel besluit van 7 februari 1956 betreffende de verklaring der prijsverhogingen voorgeschreven verklaring der prijsverhogingen dient uiterlijk een en twintig dagen vóór de toepassing ervan aangegeven.

Art. 2. — De lijst der producten, grondstoffen, eetwaren, goederen of diensten vermeld in artikel 1 van het ministerieel besluit van 7 februari 1956 betreffende de verklaring der prijsverhogingen, aangevuld bij de ministeriële besluiten van 16 februari en 12 juni 1956, wordt zoals volgt aangevuld :

Gebrande koffie;

De producten, grondstoffen, eetwaren, goederen, waarvan de verkoopprijs aan verbruiker door de producent of de invoerder wordt vastgesteld.

.....

Ministerieel besluit van 29 september 1956

betreffende de vrachtprijzen toe te passen op ieder door bemiddeling van de Dienst voor Regeling der Binnenvaart afgesloten bevrachtingscontract. Staatsblad, 13 oktober 1956, blz. 6.839).

Koninklijk besluit van 15 oktober 1956

waarbij bindend wordt gemaakt de beslissing van 28 november 1955 van het Nationaal Paritair Comité van de kleding en aanverwante bedrijven, betreffende de vaststelling der lonen der arbeiders en arbeidsters tewerkgesteld in de kleermakerijen voor mannen en jongens (Staatsblad, 29-30 oktober 1956, blz. 7.239).

Ministerieel besluit van 19 oktober 1956

houdende reglementering van de maximumverkoop-prijzen aan de verbruiker van het rund- en varkensvlees (Staatsblad, 21 oktober 1956, blz. 7.057).

Ministerieel besluit van 19 oktober 1956

tot vaststelling van de maximumverdelingsmarges der steenkolen en steenkool- of bruinkoolbriketten (Staatsblad, 21 oktober 1956, blz. 7.057).

Ministerieel besluit van 19 oktober 1956

tot aanvulling van het ministerieel besluit van 3 oktober 1956, houdende de vereiste maatregelen ter toepassing van het organiek koninklijk besluit van 22 september 1955 van de ziekte- en invaliditeitsverzekering wat betreft de tarieven van de artsenhonoraria (Staatsblad, 27 oktober 1956, blz. 7.175).

Koninklijk besluit van 23 oktober 1956

tot wijziging van het Wetboek en van de Algemene Verordening op de met het zegel gelijkgestelde taxes (Staatsblad, 24 oktober 1956, blz. 7.106). (Zie tekst, rubriek II).

Koninklijk besluit van 23 oktober 1956

tot wijziging van de Algemene Verordening op de met het zegel gelijkgestelde taxes (Staatsblad, 24 oktober 1956, blz. 7.107). (Zie tekst, rubriek II).

Koninklijk besluit van 23 oktober 1956

tot wijziging van de Algemene Verordening op de met het zegel gelijkgestelde taxes (Staatsblad, 29-30 oktober 1956, blz. 7.252). (Zie ook rubriek II).

Ministerieel besluit van 25 oktober 1956

betreffende het fiscaal regime van tabak (Staatsblad, 29-30 oktober 1956, blz. 7.253).

X — SOCIALE WETGEVING
(PENSIOENEN, SOCIALE VERZEKERINGEN EN DIVERSE SOCIALE VOORDELEN)

Koninklijk besluit van 30 juli 1956

houdende inrichting van het Solidariteits- en Waarborgfonds (Staatsblad, 10 oktober 1956, blz. 6.754).

Koninklijk besluit van 30 juli 1956

houdende organisatie van de Hoge Raad der Pensioenen voor Zelfstandigen (Staatsblad, 10 oktober 1956, blz. 6.757).

Koninklijk besluit van 4 augustus 1956

houdende wijziging van het besluit van de Regent van 26 mei 1945 betreffende de inrichting van de Rijksdienst voor arbeidsbemiddeling en werkloosheid. — Errata (Staatsblad, 14 oktober 1956, blz. 6.858).

Ministerieel besluit van 3 oktober 1956

houdende de vereiste maatregelen ter toepassing van het organiek koninklijk besluit van 22 september 1955 van de ziekte- en invaliditeitsverzekering wat betreft de tarieven van de artsenhonoraria (Staatsblad, 7 oktober 1956, blz. 6.708).

Ministerieel besluit van 18 oktober 1956

ter uitvoering van het organiek koninklijk besluit van de ziekte- en invaliditeitsverzekering wat betreft de bewijzen van door de openbare machten tewerkgestelde werkloze (Staatsblad, 22-23 oktober 1956, blz. 7.084).

Ministerieel besluit van 19 oktober 1956

tot aanvulling van het ministerieel besluit van 3 oktober 1956, houdende de vereiste maatregelen ter toepassing van het organiek koninklijk besluit van 22 september 1955 van de ziekte- en invaliditeitsverzekering wat betreft de tarieven van de artsenhonoraria (Staatsblad, 27 oktober 1956, blz. 7.175).

XI — OORLOGSSCHADE

Koninklijk besluit van 25 september 1956

betreffende de vaststelling, inzake oorlogsschade aan boten, van de integrale vergoedingscoëfficiënt toepasselijk op heel het Rijk voor de periode van 1 juli 1956 tot 30 september 1956 (besluit n^o 26) (Staatsblad, 4 oktober 1956, blz. 6.636).

Koninklijk besluit van 17 oktober 1956

tot wijziging van het besluit van de Regent van 29 juni 1948, houdende inrichting van de Zelfstandige Kas voor oorlogsschade (Staatsblad, 27 oktober 1956, blz. 7.185).

Artikel 1. — De artikelen 10 en 11 van het besluit van de Regent van 29 juni 1948, houdende inrichting van de Zelfstandige Kas voor oorlogsschade, gewijzigd bij het besluit van de Regent van 15 maart 1950 en bij koninklijk besluit van 15 oktober 1951, worden vervangen door de hiernavolgende bepalingen :

« Art. 10. — De Minister van Openbare Werken en van Wederopbouw gaat na of de vergoedingen, voorschotten op vergoedingen en herstell kredieten, een bestemming krijgen die strookt met de bepalingen van artikel 8, § 3, van de op 30 januari 1954 samengeordende wetten betreffende de herstelling der oorlogsschade aan private goederen, voor zover uit de vergoedingsbeslissing zelf niet blijkt dat zij deze bestemming hebben gekregen.

» Art. 11. — Wanneer de wederbelegging gecontroleerd is door de Minister van Openbare Werken en van Wederopbouw en in de mate waarin bedoelde wederbelegging gerechtvaardigd wordt door niet betaalde facturen of staten, overgelegd door de gesinistreerde, worden de vergoedingen, voorschotten op vergoedingen en herstell kredieten, op last van de gesinistreerde, rechtstreeks aan de belanghebbende leveranciers of dienstverstrekkers uitbetaald.

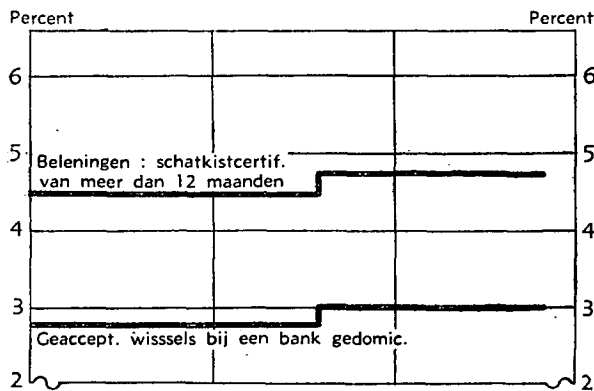
» In alle andere gevallen en onverminderd de toepassing van §§ 2 en 3 van artikel 53 der wetten betreffende de herstelling der oorlogsschade aan private goederen samengeordend op 30 januari 1954, geschiedt de betaling aan de gesinistreerde ten belope van het bedrag der aangenomen wederbelegging. »

Art. 2. — Dit besluit treedt in werking de dag waarop het in het Belgisch Staatsblad is bekendgemaakt.

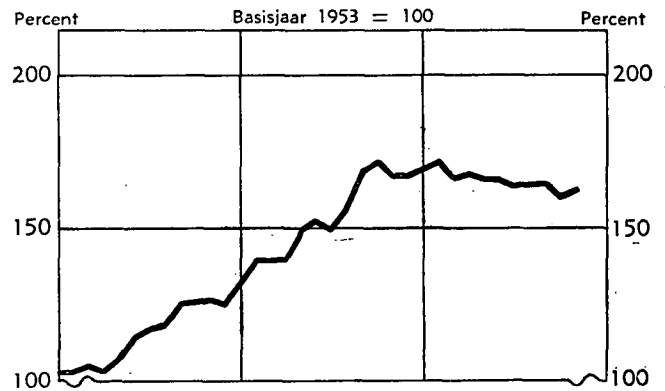
Art. 3. — Onze Minister van Financiën en Onze Minister van Openbare Werken en van Wederopbouw zijn belast, ieder wat hem betreft, met de uitvoering van dit besluit.

GRAFIEKEN VAN DE ECONOMISCHE TOESTAND VAN BELGIE

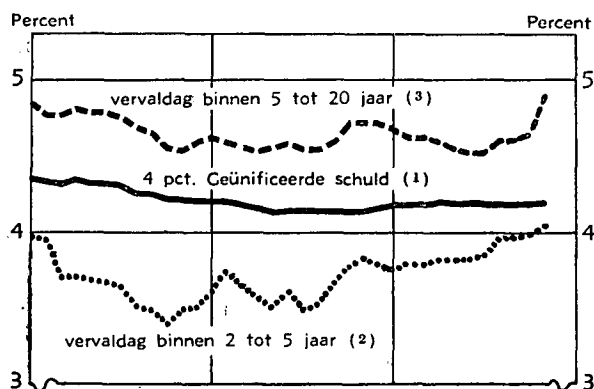
N.B.B. - RENTE VOOR DISCONTO EN BELENINGEN



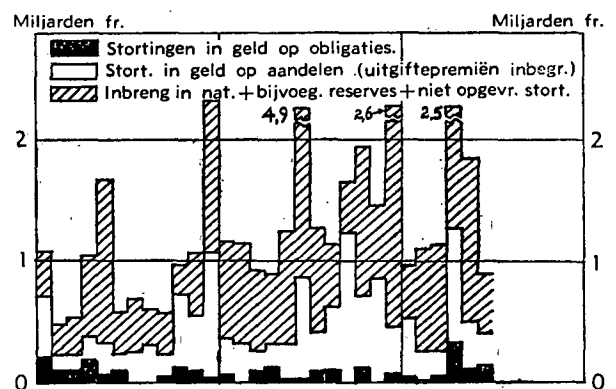
ALGEMEEN INDEXCIJFER DER AANDELEN



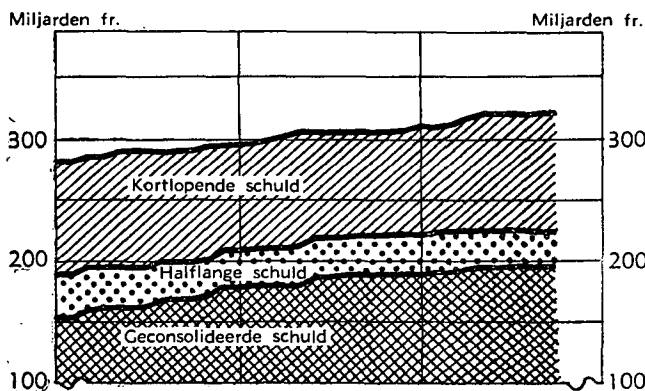
RENDEMENTEN VAN STAATSLENINGEN



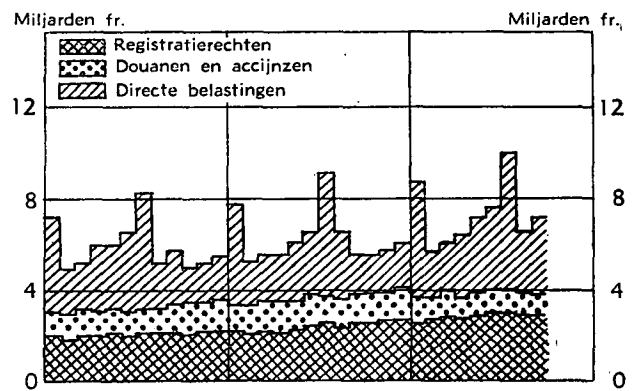
KAPITAALEMISSIONS (4)



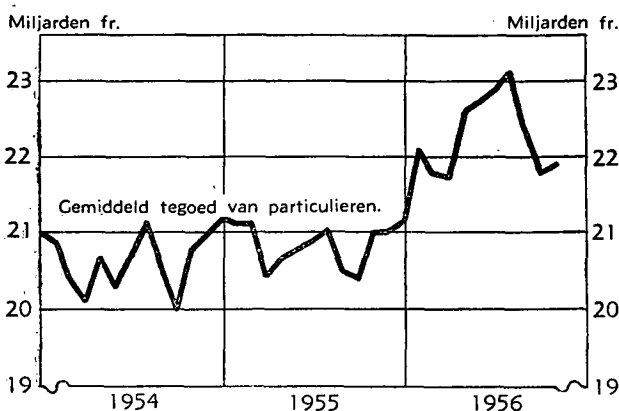
STAATSSCHULD (5)



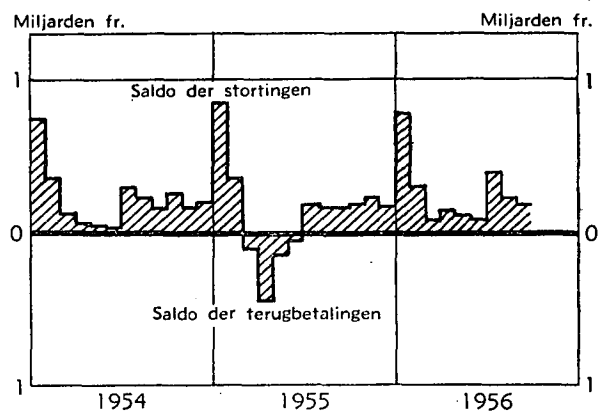
BELASTINGONTVANGSTEN



TEGOEDEN BIJ HET BESTUUR DER POSTCHEQUES



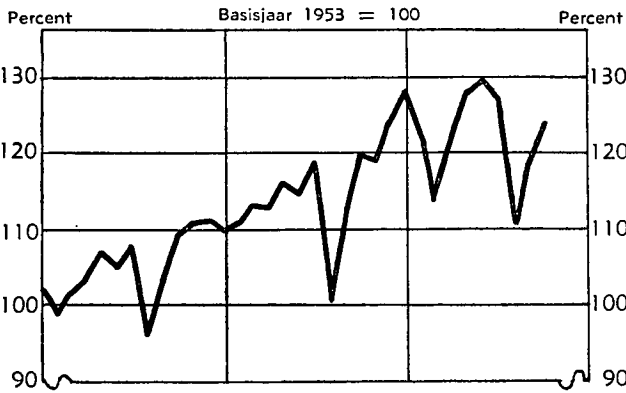
ALGEMENE SPAAR- EN LIJFRENTOKAS



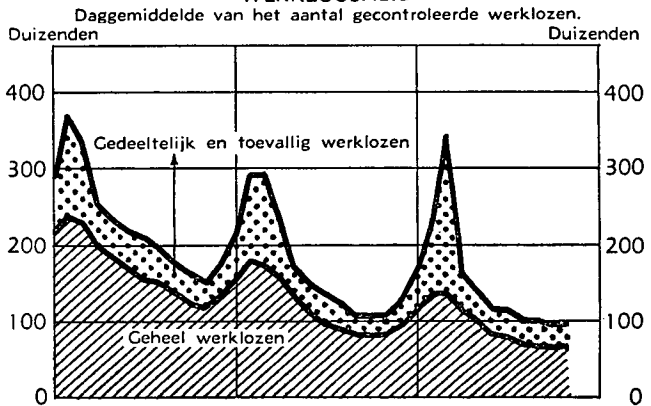
- (1) Rendement alleen berekend volgens de notering.
- (2) Op vaste datum terugbetaalbaar (3,5 tot 4 % nominaal).
- (3) Terugbetaalbaar met veranderlijke annuïteiten (4,25 en 4,5 % nominaal).
- (4) Belgische naamloze vennootschappen, commanditaire op aandelen, P.V.B.A. en Kongolese vennootschappen.
- (5) Excl. de uit de oorlog 1914-1918 voortvloeiende intergouvernementele schulden.

GRAFIEKEN VAN DE ECONOMISCHE TOESTAND VAN BELGIE

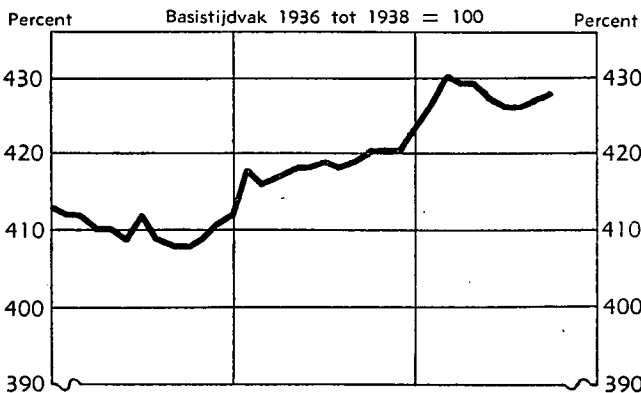
INDEXCIJFER DER INDUSTRIELE PRODUKTIE



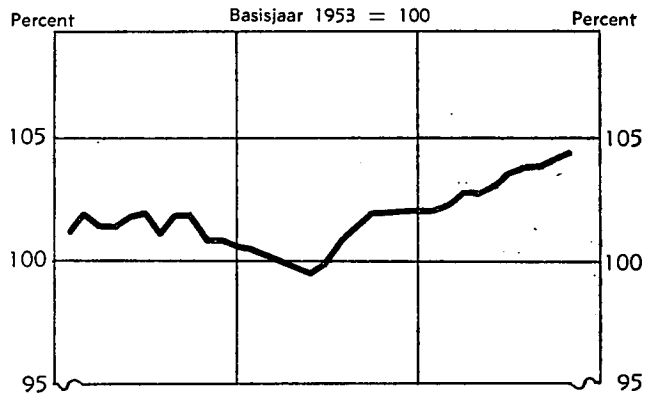
WERKLOOSHEID



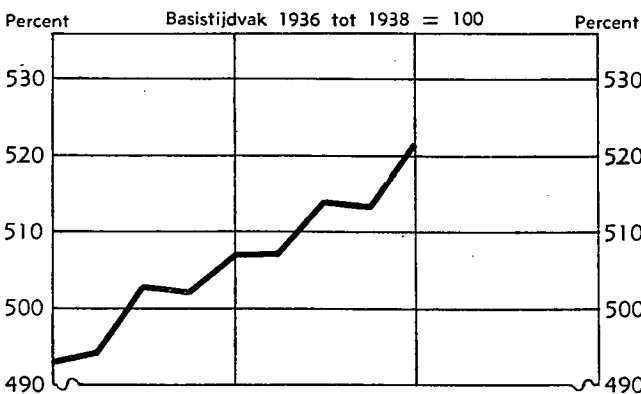
ALG. INDEXCIJFER DER GROOTHANDELSPRIJZEN



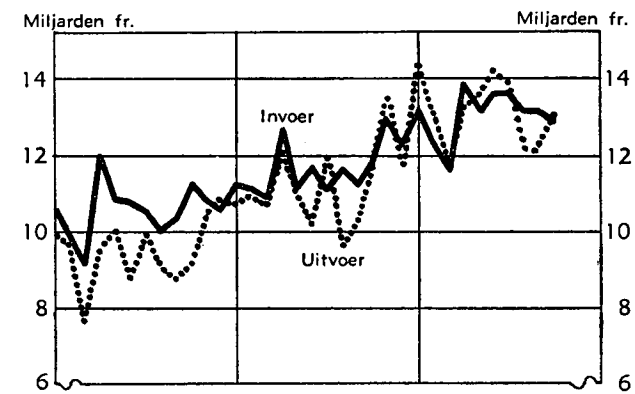
ALG. INDEXCIJFER DER KLEINHANDELSPRIJZEN



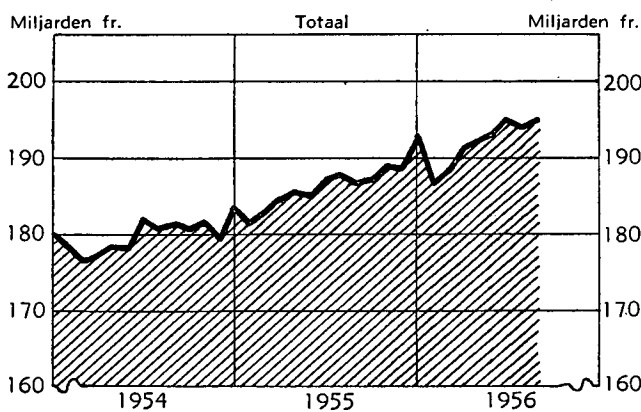
GEMIDDELD UURLOONINDEXCIJFER



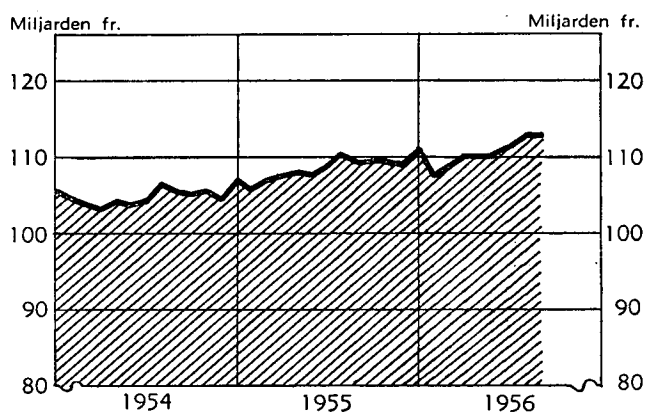
BUITENLANDSE HANDEL



GELDDVOORRAAD IN BELGISCHE FRANKEN



VOORRAAD CHARTAAL GELD



DOORLOPENDE MAANDSTATISTIEKEN

(Inhoud, zie laatste bladzijde van het Tijdschrift)

GELDMARKT

Ia. — OFFICIEEL RENTETARIEF VOOR DISCONTO EN BELENINGEN (in pct.)

2

Tijdvak	Officiële rentetarieven van de Nationale Bank van België								
	Disconto					Beleningen van en voorschotten op *			
	Geaccepteerd in een bank gedom. papier, warrants en bankaccepten vooraf door de N.B.B. gevisieerd	Geaccepteerd niet in een bank gedom. papier	Niet geaccepteerde bij een bank gedom. wissels	Niet geaccepteerde niet bij een bank gedom. wissels	Promessen	Schatkistcertificaten met ten hoogste 120 dagen looptijd	Schatkistcertificaten met ten hoogste 12 maanden looptijd	Schatkistcertificaten met een looptijd van meer dan 12 maanden en leningen op halfjarige termijn	Andere overheidfondsen
1954 Gemiddelde ...	2,75	3,25	4,25	4,25	4,50	2,—	2,375	4,50	4,50
1955 Gemiddelde ...	2,85	3,46	4,35	4,46	4,60	2,0781	2,2969	4,60	4,60
1955 Aug. (vanaf 4)	3,—	3,75	4,50	4,75	4,75	2,1875	2,1875	4,75	4,75
September ...	3,—	3,75	4,50	4,75	4,75	2,1875	2,1875	4,75	4,75
Oktober	3,—	3,75	4,50	4,75	4,75	2,1875	2,1875	4,75	4,75
November	3,—	3,75	4,50	4,75	4,75	2,1875	2,1875	4,75	4,75
December	3,—	3,75	4,50	4,75	4,75	2,1875	2,1875	4,75	4,75
1956 Januari	3,—	3,75	4,50	4,75	4,75	2,1875	2,1875	4,75	4,75
Februari	3,—	3,75	4,50	4,75	4,75	2,1875	2,1875	4,75	4,75
Maart	3,—	3,75	4,50	4,75	4,75	2,1875	2,1875	4,75	4,75
April	3,—	3,75	4,50	4,75	4,75	2,1875	2,1875	4,75	4,75
Mei	3,—	3,75	4,50	4,75	4,75	2,1875	2,1875	4,75	4,75
Juni	3,—	3,75	4,50	4,75	4,75	2,1875	2,1875	4,75	4,75
Juli	3,—	3,75	4,50	4,75	4,75	2,1875	2,1875	4,75	4,75
Augustus	3,—	3,75	4,50	4,75	4,75	2,1875	2,1875	4,75	4,75
September ...	3,—	3,75	4,50	4,75	4,75	2,1875	2,1875	4,75	4,75
Oktober	3,—	3,75	4,50	4,75	4,75	2,1875	2,1875	4,75	4,75

* Quotiteit van het voorschot op 31 oktober 1956 :

Schatkistcert. uitgegeven op korte termijn	max. 95 pct.
Schatkistcertificaten uitgegeven op 2 of 3 jaar	» 90 pct.
Obligaties 4 ½ pct. Lening van 1951 op 10 of 15 jaar	» 90 pct.
Obligaties 4 ½ pct. Lening van 1952-1962 op 10 jaar	» 90 pct.
Obligaties 4 ½ pct. Lening van 1952-1964 op 12 jaar	» 90 pct.
8 ½ pct. Schatkistc. met ten hoogste 15 jaar loopt. 1942 ...	» 90 pct.
4 pct. Schatkistcertificaten 1948 met 5, 10 of 20 jaar loopt.	» 90 pct.
4 pct. Schatkistcert. met 5 of 10 jaar looptijd 1947	» 90 pct.

4 pct. Schatkistcert. met 5 of 10 jaar looptijd 1948	max. 90 pct.
4 pct. Schatkistcert. met 5 of 10 jaar looptijd 1949	» 90 pct.
4 pct. Schatkistcertificaten 1954 op 5 jaar	» 90 pct.
8,75 pct. Schatkistcertificaten 1954 op 5 jaar	» 90 pct.
4 pct. Schatkistcertificaten 1950 Belgisch Kongo	» 90 pct.
Obligaties 4 pct. 1950-1960 Belgisch Kongo	» 90 pct.
Obligaties 8 ½ pct. Muntsaneringal., 8e, 4e en 5e reeks	» 90 pct.
Ander overheidspapier	» 80 pct.

Ib. — RENTEVOET VAN HET CALLGELD EN DE SCHATKISTCERTIFICATEN OP ZEER KORTE TERMIJN

Gemiddelden	Daggeld 1			Schatkistcertificaten op zeer korte termijn		
	1 dag	5 dagen	10 dagen	5 dagen	10 dagen	15 dagen
1954	1,25	—	—	—	—	—
1955	1,35	—	—	—	—	—
1955 Augustus .	1,48	—	—	—	—	—
September .	1,50	—	—	—	—	—
Oktober ...	1,50	—	—	—	—	—
November .	1,50	—	—	—	—	—
December .	1,50	—	—	—	—	—
1956 Januari ...	1,50	—	—	—	—	—
Februari ...	1,50	1,60 ²	1,70 ²	—	—	—
Maart	1,50	1,60	1,70	—	—	—
April	1,50	1,60	1,70	—	—	—
Mei	1,47	1,61	1,71	1,60 ³	1,70 ³	1,80 ³
Juni	1,46	1,63	1,72	1,60	1,71	1,78
Juli	1,58	1,68	1,78	1,65	1,75	1,85
Augustus .	1,64	1,74	1,84	1,65	1,75	1,85
September .	1,65	1,75	1,85	1,65	1,75	1,85
Oktober ...	1,70	1,80	1,90	1,70	1,80	1,90

1 In en buiten verrekening.
2 Vanaf 27 februari 1956.
3 Vanaf 7 mei 1956.

II. — RENTETARIEF VOOR BANKDEPOSITO'S EN TEGOEDEN BIJ DE ALGEMENE SPAAR- EN LIJFRENTEKAS

4

Tijdvak	Banken — Depositerekeningen *						Algemene Spaar- en Lijfrentekas (inlagen op spaarboekjes)		
	onmiddellijk opvraagbaar	15 dagen vooropzegging	1 maand	3 maanden	6 maanden	tot fr. 100.000	fr. 100.001 tot 150.000	boven fr. 150.000	
1954 Gemiddelde	0,50	0,85	1,10	1,40	1,75	3,—	1,50	0,50	
1955 Gemiddelde	0,50	0,85	1,10	1,40	1,75	3,—	1,50	0,50	
1955 Augustus .	0,50	0,85	1,10	1,40	1,75	3,—	1,50	0,50	
September .	0,50	0,85	1,10	1,40	1,75	3,—	1,50	0,50	
Oktober ...	0,50	0,85	1,10	1,40	1,75	3,—	1,50	0,50	
November .	0,50	0,85	1,10	1,40	1,75	3,—	1,50	0,50	
December .	0,50	0,85	1,10	1,40	1,75	3,—	1,50	0,50	
1956 Januari ...	0,50	0,85	1,10	1,40	1,75	3,—	1,50	0,50	
Februari ...	0,50	0,85	1,10	1,40	1,75	3,—	1,50	0,50	
Maart	0,50	0,85	1,10	1,40	1,75	3,—	1,50	0,50	
April	0,50	0,85	1,10	1,40	1,75	3,—	1,50	0,50	
Mei	0,50	0,85	1,10	1,40	1,75	3,—	1,50	0,50	
Juni	0,50	0,85	1,10	1,40	1,75	3,—	1,50	0,50	
Juli	0,50	0,85	1,10	1,40	1,75	3,—	1,50	0,50	
Augustus .	0,50	0,85	1,10	1,40	1,75	3,—	1,50	0,50	
September .	0,50	0,85	1,10	1,40	1,75	3,—	1,50	0,50	
Oktober ...	0,50	0,85	1,10	1,40	1,75	3,—	1,50	0,50	

* Gemiddelde van vier banken.
1 Tot 31 december 1954 : 3 pct. tot fr. 75.000; 1,50 pct. van 75.001 tot fr. 150.000; 0,50 pct. boven fr. 150.000.

III. — Callgeldmarkt ¹

(miljoenen franken)

Daggemiddelden	Gelden uitgeleend door de			Ontleende gelden		
	verrekenende instellingen			niet verrekenende instellingen ³	In verrekening ⁴	Buiten verrekening ⁵
	Deposito-banken	Overige instellingen ²	Totaal			
1954	2.330	422	2.752	2.584	2.731	2.605
1955	2.325	338	2.663	2.976	2.663	2.976
1956 Maart	2.464	309	2.773	2.288	2.770	2.291
April	2.508	299	2.807	2.186	2.780	2.213
Mei	2.286	399	2.685	2.384	2.685	2.384
Juni	2.353	268	2.621	2.040	2.538	2.123
Juli	2.201	300	2.501	1.405	2.501	1.405
Augustus	2.154	247	2.401	2.401	2.356	2.446
September	2.356	224	2.580	2.233	2.567	2.246
Oktober ...	2.747	302	3.049	2.132	3.049	2.132
28/9 tot 4 .	2.433	106	2.539	1.911	2.539	1.911
5 tot 11 .	2.693	132	2.825	1.894	2.825	1.894
12 tot 18 .	3.160	260	3.420	2.147	3.420	2.147
19 tot 25 .	2.672	596	3.268	2.224	3.268	2.224
26 tot 31 .	2.553	379	2.932	2.535	2.932	2.535
November :						
2 tot 8 .	2.692	180	2.872	3.426	2.872	3.426

¹ Vanaf 27 februari 1956 bevatten de cijfers, desgevallend, de uitstaande callgelden op 5 en 10 dagen.
² Incl. het Gemeentekrediet van België en de Centrale Bank van Belgisch Kongo en Ruanda-Urundi.
³ Incl. de Algemene Spaar- en Lijfrentekas en de Rijksdienst voor Maatschappelijke Zekerheid.
⁴ Incl. het Herdiscontering- en Waarborginstituut en de Nationale Delcredere dienst.
⁵ Incl. het Rentenfonds en het Centraal Bureau voor Hypotheek Krediet.

Notering der edele metalen ¹

Daggemiddelden	Londen ¹	Bombay ²	
	Goud in sh. en d. per oz. fijn	Goud Omrekening in sh. en d. per oz. fijn	Zilver Omrekening in pence per oz. fijn
1954	249/9½ ³	350/11	76
1955	250/11	376/5	79
1955 Augustus .	251/4¼	380/0	79
September .	251/1½	379/6	80
Oktober ...	250/6¾	379/3	81
November .	249/8¾	385/6	82
December .	249/6¾	376/3	83
1956 Januari ...	249/4¼	382/4	85
Februari .	249/3¼	391/0	84
Maart	249/5	412/0	85
April	249/2	421/4½	87
Mei	249/2½	415/8½	85
Juni	249/7½	409/9½	82
Juli	250/6½	404/10¼	83
Augustus .	251/7¼	414/2½	83
September .	251/6¾	412/4	83
Oktober ...	251/5¾	414/6¾	83

¹ Prijs van een oz. fijn goud : 10) te New-York : 85 \$ vanaf 1 februari 1934; 2e) te Londen : 248 sh. vanaf 18 september 1949 tot 19 maart 1954. — Heropening van de vrije goudmarkt op 22 maart 1954.
² Oorspronkelijke noteringen in roepieën en annas per fine tola en per 100 fine tolas resp.
³ Gemiddelde van de laatste 9 maanden.

VALUTAMARKT

I. — Officiële wisselkoersen vastgesteld door de in Verrekeningskamer te Brussel vergaderde bankiers

(Belgische franken)

10¹

Gemiddelden	1 Zwitserse frank	1 dollar U.S.A.	100 Franse frank	1 Canadese dollar	1 Pond Sterling	100 Escudos	1 Nederl. gulden	1 Zweedse kroon	1 Deense kroon	1 Deutsche Mark	1 Noorse kroon	\$ B.L.E.U. Akk. Argentinië	Italiaanse lire
1955	11,41	50,23	14,27	50,94	139,56	174,04	13,15	9,64	7,21	11,89	6,98	49,29 ¹	7,97 ²
1955 Augustus .	11,44	50,31	14,29	51,08	139,07	174,02	13,11	9,67	7,19	11,89	6,96	48,69	—
September .	11,43	50,31	14,27	50,94	139,10	174,04	13,14	9,66	7,19	11,90	6,96	48,63	7,99 ³
Oktober ...	11,42	50,22	14,19	50,48	139,40	174,04	13,14	9,66	7,21	11,89	6,97	48,58	7,95
November .	11,41	50,10	14,22	50,12	139,67	174,05	13,14	9,63	7,23	11,89	6,98	48,51	7,94
December .	11,41	50,03	14,22	50,05	139,77	174,05	13,15	9,63	7,23	11,91	6,98	49,19	7,95
1956 Januari ...	11,40	49,99	14,18	50,05	139,69	174,05	13,15	9,61	7,23	11,91	6,98	49,75	7,96
Februari ...	11,40	50,00	14,19	50,03	139,50	174,06	13,13	9,60	7,22	11,90	6,97	50,00	7,96
Maart	11,40	49,94	14,18	50,00	139,53	174,05	13,11	9,60	7,21	11,91	6,97	50,00	7,96
April	11,39	49,91	14,18	50,07	139,69	174,04	13,11	9,60	7,21	11,90	6,98	50,00	7,96
Mei	11,39	49,92	14,18	50,34	139,64	174,02	13,08	9,60	7,20	11,91	6,98	50,00	7,95
Juni	11,40	49,92	14,18	50,66	139,18	174,02	13,06	9,61	7,19	11,91	6,96	50,00	7,95
Juli	11,41	49,81	14,18	50,74	139,00	174,02	13,06	9,64	7,19	11,91	6,95	— ⁴	7,96
Augustus .	11,42	49,87	14,18	50,82	139,11	174,01	13,07	9,66	7,19	11,90	6,96	—	7,97
September .	11,41	49,83	14,18	50,96	139,20	174,01	13,10	9,66	7,20	11,90	6,97	—	7,99
Oktober ...	11,42	49,79	14,21	51,14	139,65	174,01	13,14	9,65	7,22	11,93	6,98	—	7,97

¹ Gemiddelde van 1 maart tot 31 december 1955. — ² Gemiddelde van 22 augustus tot 31 december 1955. — ³ Vanaf 22 augustus 1955. — ⁴ Rekening afgesloten op 30 juni 1956; geen koersnotering meer te Brussel.

II. — Officiële wisselkoersen per 31 oktober 1956 vastgesteld door de Nationale Bank van België

krachtens besluit n° 6 genomen door de Ministerraad te Londen op 1 mei 1944

(« Belgisch Staatsblad » van 5 september 1944, n° 22)

(Belgische franken)

10²

Valuta	Contractuele of gemiddelde koers	Transfers	
		Aankoopkoers	Verkoopkoers
100 Kongolese frank	—	100,—	100,—
100 Luxemburgse frank	—	100,—	100,—
100 Tsjechoslowaakse kroon	694,44225	692,50	696,50
100 Oostenrijkse schilling	192,30769	191,72	192,90

I. — NOTERINGEN VAN ENKELE OVERHEIDSFONDSEN — VERGELIJKENDE TABEL

Aard der effecten	Notering voor	Notering per				
		2 juli 1956	1 augustus 1956	3 september 1956	1 oktober 1956	2 november 1956
I. — Rechtstr. Belg. binnenl. Staatssch. (Rente bij te rek.).						
3 1/2 pct. Schuld 1937 ^{1 2}	100,—	89,—	89,15	89,20	89,10	89,—
3 1/2 pct. Schuld 1943 ^{1 2}	100,—	90,15	90,30	90,35	89,10	87,20
4 pct. Geunificeerde Schuld 1 ^o reeks ^{1 2}	100,—	95,70	95,70	95,65	95,—	94,85
4 pct. Bevrijdingslening, 1945 ²	100,—	94,05	94,40	94,30	93,95	93,—
4 1/2 pct. Lening, 1952-1962, op 10 jaar ²	100,—	102,10	101,55	101,25	101,25	100,65
4 1/2 pct. Lening, 1952-1964, op 12 jaar ²	100,—	101,25	101,—	100,60	100,15	99,50
4 1/2 pct. Lening, 1953-1973, op 20 jaar ²	100,—	100,10	100,—	99,80	98,—	97,—
4 1/2 pct. Lening, 1953-1968, op 15 jaar ²	100,—	99,95	99,85	99,55	98,10	97,15
4 1/2 pct. Lening, 1954-1972, op 18 jaar ²	100,—	99,80	99,75	99,50	97,85	96,40
4 1/4 pct. Lening, 1954-1974, op 20 jaar, 1 ^o reeks ²	100,—	97,05	97,05	96,70	95,—	94,90
4 1/4 pct. Lening, 1954-1974, op 20 jaar, 2 ^o reeks ²	100,—	96,50	96,70	95,90	94,10	94,—
4 pct. Lening, 1955-1975, op 20 jaar ²	100,—	93,55	93,55	93,10	91,30	90,90
4 1/4 pct. Lening 1956-1971, op 15 jaar ²	100,—	97,25	97,20	96,40	95,—	94,70
3 1/2 pct. met ten hoogste 15 j. loopt. Schatkiste. 1942, 1 ^o r. ^{1 2}	100,—	115,—	115,05	115,—	115,—	115,—
3 1/2 pct. Schatkistcert. met ten hoogste 20 j. loopt., 1943, 1 ^{2 3}	100,—	108,05	108,25	108,20	107,85	107,75
4 pct. Vijf- of tienjaarschatkistcertificaten, 1947 ²	100,—	105,50	105,55	105,50	105,60	105,40
4 pct. Vijf- of tienjaarschatkistcertificaten, 1948 ²	100,—	107,90	107,75	107,60	107,80	107,75
4 pct. Vijf- of tienjaarschatkistcertificaten, 1949 ²	100,—	103,50	103,55	103,45	103,15	103,—
4 pct. Vijfjaarschatkistcertificaten, 1954 ²	100,—	100,10	100,10	100,05	100,—	100,—
3 3/4 pct. Vijfjaarschatkistcertificaten, 1954 ²	100,—	99,30	99,20	99,10	98,95	98,65
Lotenlening 1941 (4 pct. sedert 1951)	1.000,—	1.000,—	1.001,—	1.003,—	997,—	993,—
Lotenlening 1953 (2 pct., 5 pct. vanaf 1967) ²	1.000,—	1.046,—	1.045,—	1.049,—	1.044,—	1.038,—
2 pct. Lotenlening van de Tentoonstelling 1958 ²	1.000,—	1.032,—	1.036,—	1.034,—	1.020,—	1.018,—
II. — Indir. en gewaarb. Staatsschuld (Rente bij te rek.).						
4 pct. Lotenlening der Verwoeste Gewesten 1923	1.050,—	1.057,—	1.061,—	1.055,—	1.063,—	1.064,—
Len. tot Wederopb. 1 ^o schijf 1947 (2 pct., 5 pct. vanaf 1957) ²	1.000,—	1.035,—	1.035,—	1.036,—	1.027,—	1.020,—
Len. tot Wederopb. 2 ^o schijf 1949 (2 pct., 5 pct. vanaf 1958) ²	1.000,—	1.049,—	1.049,—	1.048,—	1.044,—	1.035,—
Len. tot Wederopb. 3 ^o schijf 1950 (2 pct., 5 pct. vanaf 1960) ²	1.000,—	1.056,—	1.057,—	1.056,—	1.048,—	1.040,—
4 1/4 pct. Lening van het Wegenfonds op 10 jaar, 1955-1965 ²	100,—	98,05	98,—	98,—	96,10	95,—
4 pct. pref. aandelen van de N.M.B.S. (Belgische Schijf) ^{1 2}	500,—	498,—	498,—	500,—	485,—	487,—
5 pct. Zelfst. Kas voor Oorlogsschade - 1 ^o schijf 1953 ²	100,—	102,65	102,70	102,70	101,60	100,75
4 1/2 pct. Vijftienjaarsl. Beh. v. Telegr. en Telef. 1953, 1 ^o r. ²	100,—	100,90	100,85	100,85	99,30	97,50
4 1/2 pct. Vijftienjaarsl. Beh. v. Telegr. en Telef. 1953, 2 ^o r. ²	100,—	100,85	100,80	100,65	99,15	97,20
4 1/4 pct. Twintigjaarsl. Beh. v. Telegr. en Telef. 1954, 1 ^o r. ²	100,—	97,10	97,10	96,95	94,60	93,65
4 1/4 pct. Nat. Maat. van Belg. Spoorw. 1954-1974 ²	100,—	97,10	96,70	96,40	94,10	93,45
4 pct. Nat. Maat. van Belg. Spoorw. 1955-1975, 1 ^o r. ²	100,—	93,70	93,70	93,60	91,20	90,80
4 1/2 pct. Tienjaarslen. v.d. Nat. M. v ^r Kred. a.d. Nijv. 1951 ²	100,—	102,10	102,05	102,—	101,50	100,65
4 1/2 pct. Tienjaarsl. v.d. Nat. M. v ^r Kr. a.d. Nijv. 2 ^o r. 1952 ²	100,—	102,60	102,70	102,75	102,45	100,85
III. — Rechtstreekse Koloniale Schuld.						
Renteloos : Belgisch-Kongo, Lotenlening 1888	100,—	252,—	256,—	253,—	245,—	240,— ⁴
<i>Rente bij te rekenen :</i>						
4 pct. Koloniale Schuld 1936	100,—	94,85	94,85	94,90	93,—	90,45
4 1/4 pct. Koloniale Schuld 1954-1974 ²	100,—	97,35	97,20	96,90	94,20	93,30
4 pct. Vijf- of tienjaarschatkistcertificaten, 1950 ²	100,—	103,—	103,10	103,45	103,35	103,10

¹ Effecten waarover een operatie in uitvoering is, krachtens de besluiten van 6 oktober 1944. — ² Effecten na 6 oktober 1944 gecreëerd. — ³ De rentevoet werd met ingang van 14 oktober 1948 op 4 pct. gebracht. — ⁴ Koers per 31 oktober 1956.

II. — MAANDINDEXCIJFERS DER AANDELENNOTERINGEN TER BEURZE VAN BRUSSEL EN ANTWERPEN

CONTANTMARKT : BELGISCHE EN KOLONIALE EFFECTEN

Bron : Nationaal Instituut voor de Statistiek.

Datum	Algemeen indexcijfer	Financiële en onroerende sector	Beleggingsmaatschappijen (niet-gespecial.)	Holdings (vervoer en elektriciteit)	Vervoer	Gas- en elektriciteits-ondernemingen	Waterverdeling	Metaalindustrie	Metaalverwerkende bedrijven	Non-ferro metalen	Scheikundige nijverheid	Steenkolenmijnen	Glas- en spiegelglas-fabrieken	Bouwnijverheid	Textielnijverheid	Voedingsbedrijven	Diverse industrieën	Handel en diensten	Koloniale ondernemingen	Plantages
-------	----------------------	---------------------------------	--	-------------------------------------	---------	--------------------------------------	----------------	-----------------	-----------------------------	-------------------	-------------------------	------------------	--------------------------------	----------------	-------------------	-------------------	---------------------	--------------------	-------------------------	-----------

Indexcijfers t.o.v. de noteringen der voorgaande maand

1956 1 oktober	102	101	104	103	103	100	99	109	102	105	102	107	96	105	105	100	103	105	101	101
2 november	96	97	96	95	95	93	98	89	95	94	97	87	98	94	104	99	94	99	98	97

Indexcijfers t.o.v. het gemiddelde van 1953

1955 2 november	167	141	175	185	132	138	173	145	122	220	136	124	249	168	89	169	196	149	185	134
1 december	170	143	179	180	136	138	173	144	123	222	136	123	259	175	88	173	200	150	193	137
1956 3 januari	172	146	180	180	134	136	169	147	121	222	136	127	269	173	92	177	195	151	198	144
1 februari	166	146	175	175	135	137	166	145	117	209	132	125	238	174	90	174	189	154	187	143
1 maart	168	147	178	178	138	138	173	150	119	215	136	128	240	176	88	170	189	155	189	138
3 april	166	143	173	179	139	139	168	149	117	213	137	132	235	180	84	170	192	159	183	141
2 mei	166	142	179	176	143	145	173	160	119	223	139	140	249	181	84	172	204	162	176	143
1 juni	162	139	174	174	143	145	167	155	117	219	138	143	244	180	84	173	201	171	168	141
2 juli	163	136	176	174	144	145	170	159	120	220	140	150	237	190	84	167	217	173	166	142
1 augustus	164	138	175	175	149	146	165	170	121	229	144	154	259	188	84	172	212	190	164	148
3 sept.	160	138	173	168	146	144	164	169	124	221	141	135	256	190	85	169	197	190	159	145
1 oktober	163	139	180	173	150	144	163	185	126	232	144	144	246	200	89	169	201	200	160	146
2 november	156	135	172	164	142	134	159	165	120	218	140	125	240	187	93	167	188	197	157	141

III. — OMZET TER BEURZE VAN BRUSSEL

15²

Bron : Bulletin mensuel des statistiques publié par la Commission de la Bourse de Bruxelles.

Tijdvak	Aantal beursdagen	Obligaties van vennootschappen		Aandelen 1		Totaal 1	
		Duizenden stukken	Verhandelde bedragen (miljoenen fr.)	Duizenden stukken	Verhandelde bedragen (miljoenen fr.)	Duizenden stukken	Verhandelde bedragen (miljoenen fr.)
1954	249	129	127	20.654	27.191	20.783	27.318
1955	246	126	126	23.523	37.187	23.649	37.313
1955 Augustus	22	13	13	2.233	3.976	2.246	3.989
September	22	15	15	2.575	3.982	2.589	3.997
Oktober	20	10	10	1.801	3.029	1.810	3.039
November	19	9	9	1.588	2.618	1.597	2.627
December	21	9	9	1.269	2.090	1.278	2.099
1956 Januari	21	9	9	1.540	2.590	1.549	2.599
Februari	21	7	8	1.206	1.938	1.213	1.946
Maart	21	8	9	1.362	2.483	1.370	2.491
April	19	8	8	1.240	2.303	1.248	2.311
Mei	19	8	9	1.325	2.607	1.333	2.616
Juni	21	8	8	1.276	2.169	1.284	2.177
Juli	21	9	9	1.334	2.591	1.343	2.600
Augustus	22	11	12	1.208	2.188	1.219	2.200
September	20	8	9	1.086	2.122	1.094	2.131
Oktober	23	11	11	1.451	2.511	1.462	2.522

1 Kontant- en termijnmarkt.

IV. — RENDEMENT VAN VAST RENDERENDE WAARDEN OP DE BEURS TE BRUSSEL
(in procenten)

16

Begin der maand	Geünifi- ceerde schuld (rende- ment alleen berekend volgens de notering)	Vervaldag binnen 2 tot 5 jaar		Vervaldag binnen 5 tot 10 jaar			Vervaldag binnen 5 tot 20 jaar		Vervaldag binnen meer dan 20 jaar		Rentevoet mediaan (excl. de Geünifi- ceerde schuld)
		Staat	Parastat. en Steden	Parastat. en Steden (terugbe- taling op vaste datum en in vaste annuït.)	Vennootschaps- leningen uitgegeven		Staat	Parast. en Steden 1	Staat Lotenleningen		
					van 1936 tot 1938	van 1943 tot 1948			Directe Schuld	Indirecte Schuld	
		4 pct. 1e r.	3,5 tot 4 pct.	4 tot 4,5 pct.	4 tot 4,5 pct.	4,5 en 5 pct.	4 tot 4,5 pct.	4 tot 4,5 pct.	8 tot 4,5 pct.	4 pct.	
1955 Augustus	4,15	3,65	3,88	4,32	4,30	5,01	4,60	4,49	4,44	4,86	4,4
September	4,15	3,78	4,08	4,42	4,46	5,09	4,72	4,62	4,46	4,98	4,5
Oktober	4,15	3,83	4,05	4,43	4,34	5,12	4,73	4,61	4,48	5,—	4,5
November	4,17	3,78	3,99	4,43	4,41	5,18	4,73	4,62	4,45	4,98	4,5
December	4,17	3,75	3,98	4,42	4,44	5,08	4,68	4,62	4,44	5,01	4,5
1956 Januari	4,18	3,80	3,99	4,41	4,57	5,17	4,63	4,71	4,38	4,94	4,6
Februari	4,18	3,79	3,97	4,41	4,37	5,07	4,63	4,70	4,36	4,89	4,5
Maart	4,19	3,82	4,01	4,42	4,49	5,10	4,60	4,69	4,37	4,86	4,5
April	4,18	3,81	4,01	4,43	4,41	5,10	4,56	4,66	4,35	4,90	4,5
Mei	4,18	3,82	4,04	4,44	4,37	4,98	4,54	4,65	4,35	4,91	4,5
Juni	4,18	3,84	4,03	4,40	4,55	5,11	4,54	4,65	4,36	4,89	4,5
Juli	4,18	3,94	4,10	4,40	4,48	5,08	4,58	4,65	4,37	4,88	4,6
Augustus	4,18	3,95	4,09	4,43	4,43	4,99	4,60	4,65	4,37	4,88	4,6
September	4,18	3,98	4,14	4,42	4,34	5,03	4,66	4,67	4,35	4,88	4,6
Oktober	4,21	4,04	4,36	4,58	4,53	5,16	4,85	4,89	4,38	4,94	4,8

1 Sedert 1 januari 1956, werd de steekproef van deze rubriek verruimd en omvat een nominale waarde van ongeveer 25 miljard frank. N. B. Voor de samenstelling : zie Tijdschrift voor Documentatie en Voorlichting van februari 1956, blz. 84.

Retrospectief overzicht

(miljoenen franken)

Bron : Nationaal Instituut voor de Statistiek.

Tijdvak	Oprichting van vennootschappen			Kapitaalverhogingen				Obligatie-uitgiften		Gezamenlijke uitgiften	Uitgiftepremiën	Stortingen andere dan in geld			Netto-uitgiften
	Aantal	Nominaal bedrag	Gestort bedrag op nominale waarde	Aantal	Oud kapitaal	Nominale verhoging	Gestort bedrag op nominale waarde	Aantal	Nominaal bedrag	Nominaal bedrag		Inbreng in natura	Bijvoeging van reserves	4	

A. — Belgische vennootschappen (naamloze en commanditaire op aandelen, personenvennootschappen met beperkte aansprakelijkheid)

1954	2.181	1.835	1.628	756	12.113	5.711	5.083	82	1.794 ⁵	9.340	537,7	1.672	2.456	4.861
1955	2.304	4.772	4.421	839	12.351	10.582	9.897	77	1.509	16.863	731,1	4.955	5.315	5.946
1955 eerste 7 maand.	1.417	4.093	3.804	438	6.588	4.537	4.154	17	326	8.956	99,8	4.042	2.441	1.901
1956 eerste 7 maand.	1.476	1.595	1.452	423	12.388	6.889	6.414	19	682	9.166	43,2	4.236	1.712	2.643
1955 Juli	183	155	142	53	278	301	283	3	60	516	24,6	121	119	270
Augustus	133	87	74	33	707	599	598	3	95	781	63,0	301	12	517
September ...	148	74	69	62	1.328	1.034	1.022	—	—	1.108	443,2	60	302	1.172
Oktober	184	167	162	80	1.217	1.431	1.238	2	110	1.708	76,8	128	844	615
November	141	148	126	73	3.283	1.155	1.083	—	—	1.303	48,4	82	362	815
December	281	202	188	154	1.225	1.828	1.803	3	57	2.087	—	345	1.355	348
1956 Januari	261	280	250	48	919	335	324	2	35	650	29,4	242	17	379
Februari	222	331	309	43	345	279	197	1	10	620	—	351	18	147
Maart	244	195	183	75	2.062	733	650	2	56	984	—	162	522	291
April	199	227	203	68	2.447	1.400	1.329	8	311	1.938	10,4	186	515	1.152
Mei	168	239	225	86	3.999	1.186	985	2	95	1.520	0,4	444	526	335
Juni	206	217	184	62	239	224	207	2	110	551	3,0	151	99	254
Juli	176	105	98	41	2.377	2.731	2.722	2	65	2.901	—	2.701	14	170
Augustus ... v		67	62			173	99		71	311	7,3	35	67	137
September ... v		147	130			251	220		6	404	51,5	139	38	230

B. — Kongolese vennootschappen (aandelen- en personenvennootschappen)

1954	301	1.354	879	87	1.604	1.218	1.121	5	260	2.832	9,0	706	182	1.381
1955	314	1.104	790	108	2.918	2.445	1.928	3	225	3.774	32,0	690	737	1.405
1955 eerste 6 maand.	149	518	386	56	1.485	1.169	756	1	25	1.712	30,3	248	143	806
1956 eerste 6 maand.	136	1.202	591	55	1.353	799	706	1	20	2.021	13,9	486	118	727
1955 April	25	102	80	11	192	121	104	—	—	223	—	65	13	106
Mei	21	52	49	13	239	145	112	—	—	197	12,1	45	24	104
Juni	29	57	40	9	313	216	204	—	—	273	—	17	79	148
Juli	32	168	84	12	508	560	551	—	—	728	0,1	40	425	170
Augustus	25	132	66	6	270	164	164	—	—	296	—	25	94	111
September	24	90	85	5	10	10	10	—	—	100	—	53	—	42
Oktober	20	41	35	14	179	146	98	—	—	187	—	73	5	55
November	22	37	30	4	19	27	27	—	—	64	—	11	2	44
December	28	105	96	11	455	368	322	—	—	473	1,0	247	64	108
1956 Januari	21	63	59	10	278	229	221	1	20	312	—	138	5	157
Februari	30	376	182	9	50	52	51	—	—	428	—	113	17	103
Maart	17	46	44	7	112	46	40	—	—	92	—	40	—	44
April	17	540	148	8	36	35	35	—	—	575	—	35	16	132
Mei	28	138	120	11	402	151	126	—	—	289	0,5	82	—	164
Juni	23	38	38	10	475	286	233	—	—	324	13,4	76	80	129

1 In de gestorte bedragen niet begrepen.

2 In de oprichtingen en kapitaalverhogingen begrepen.

3 In de kapitaalverhogingen begrepen.

4 Omvatten de gestorte bedragen op aandelen, de obligatieuitgiften, de uitgiftepremiën, verminderd met de stortingen andere dan in geld, en de emissies tot terugbetaling van vroegere leningen.

5 Waarvan conversieleningen voor een totaal bedrag van fr 54 miljoen.

V. — EMISSIES VAN DE KONGOLESE NIJVERHEIDS- EN HANDELSVENNOOTSCHAPPEN

17²

(miljoenen franken)

JUNI 1956

Bron : Nationaal Instituut voor de Statistiek.

Rubriek	Oprichtingen van						Kapitaalverhogingen				Obligatie-uitgiffen			Uitgiftepremiën (niet in de gestorte bedragen begrepen)	Stortingen andere dan in geld				Ontbindingen van aandelenvennootsch. en personenvennootschappen				Kapitaal- vermindere- ningen	
	aandelen- vennootschappen			personen- vennootschappen			Aandelenvennootschappen en personenvennootschappen				—				Inbreng in natura		—		—		Ven. op aano- en personen- vennootsch.			
	Aantal	Nominiaal bedrag	Gestort bedrag op nominale waarde	Aantal	Nominiaal bedrag	Gestort bedrag op nominale waarde	Aantal	Oud kapitaal	Nominale Verhoging	Gestort bedrag op nominale waarde	Aantal	Nominiaal bedrag	waarvan converse- leningen		Oprichtingen van	Kapitaalver- hogingen	Bijvoeg. van reserves (begrepen in de kapitaalverhogingen)	Liquidaties		Samensmelt.		Aantal	Bedrag	
																		Aandelen- vennoot- schappen	Personen- vennoot- schappen	Aantal	Bedrag			Aantal

Indeling der emissies

Banken, financ. maatsch. ...	—	—	—	—	—	1	1,0	35,0	35,0	—	—	—	—	—	35,0	—	—	—	—	1	99,0		
Handelsvennootschappen ...	1	1,0	1,0	12	26,6	26,6	1	4,5	0,2	0,2	—	—	—	—	—	—	5	12,0	—	—	1	0,1	
Nijverheidsvennootschappen	—	—	—	4	5,0	4,8	4	373,3	123,0	123,0	—	—	—	—	—	—	1	0,6	—	—	4	50,0	
Mijnen	—	—	—	—	—	—	—	—	—	—	—	—	—	—	—	—	—	—	—	—	—	—	
Bouwbedrijf	—	—	—	3	1,8	1,7	—	—	—	—	—	—	—	—	—	—	—	—	—	—	—	—	
Landbouwmaatschappijen	1	2,2	2,2	2	1,8	1,8	4	96,0	128,0	74,9	—	—	13,4	1,1	0,8	14,2	47,5	—	—	—	—	—	
Vervoer	—	—	—	—	—	—	—	—	—	—	—	—	—	—	—	—	—	—	—	—	—	—	
Diversen	—	—	—	—	—	—	—	—	—	—	—	—	—	—	—	—	—	—	—	—	—	—	
Totalen ...	2	3,2	3,2	21	35,2	34,9	10	474,8	286,2	233,1	—	—	13,4	1,1	25,7	49,2	80,0	7	13,1	—	—	6	149,1

Groepering der vennootschappen naar de grootte van het uitgegeven of gemmuleerd nominaal kapitaal

Van 1 miljoen en minder	1	1,0	1,0	13	7,9	7,6	2	4,8	0,7	0,7	—	—	—	—	2,9	—	—	3	1,4	—	—	1	0,1
Van 1 tot 5 miljoen ...	1	2,2	2,2	6	11,3	11,3	1	21,0	3,0	3,0	—	—	—	1,1	6,8	—	—	4	11,7	—	—	—	—
Van 5 tot 10 miljoen ...	—	—	—	2	16,0	16,0	—	—	—	—	—	—	—	—	16,0	—	—	—	—	—	—	2	13,6
Van 10 tot 20 miljoen ...	—	—	—	—	—	—	1	—	14,2	14,2	—	—	—	—	—	14,2	—	—	—	—	—	1	14,4
Van 20 tot 50 miljoen ...	—	—	—	—	—	—	4	429,0	147,0	147,0	—	—	—	—	—	35,0	77,0	—	—	—	—	1	22,0
Van 50 tot 100 miljoen ...	—	—	—	—	—	—	2	20,0	121,3	68,2	—	—	11,0	—	—	—	—	—	—	—	—	1	99,0
Meer dan 100 miljoen	—	—	—	—	—	—	—	—	—	—	—	—	—	—	—	—	—	—	—	—	—	—	—
Totalen ...	2	3,2	3,2	21	35,2	34,9	10	474,8	286,2	233,1	—	—	13,4	1,1	25,7	49,2	80,0	7	13,1	—	—	6	149,1

Indeling der vennootschappen naar het recht, dat hen beheerst

Venn. van Belgisch recht	—	—	—	—	—	—	—	—	—	—	—	—	—	—	—	—	—	—	—	—	—	—	—
Venn. van Kongolees recht	2	3,2	3,2	21	35,2	34,9	10	474,8	286,2	233,1	—	—	13,4	1,1	25,7	49,2	80,0	7	13,1	—	—	6	149,1
Totalen ...	2	3,2	3,2	21	35,2	34,9	10	474,8	286,2	233,1	—	—	13,4	1,1	25,7	49,2	80,0	7	13,1	—	—	6	149,1

V. — EMISSIES VAN DE BELGISCHE NIJVERHEIDS- EN HANDELSVENNOOTSCHAPPEN

173

Indeling der emissies

(miljoenen franken)

JULI 1956

Bron : Nationaal Instituut voor de Statistiek.

Bedrijfsklasse	Oprichtingen van vennootschappen 1						Kapitaalverhogingen (naamloze vennootschap.) (command. vennoot. op aand.) (personenvennootschappen met beperkte aansprakelijkheid)			Obligatie- uitgiften			Uitgiftepremiën (in de gestorte bedragen niet begrepen)	Stortingen andere dan in geld			Ontbindingen van vennootschappen 1 (naamloze) (commandit. op aand.) (personenvennootsch. met beperkte aansprakelijkheid)				Kapitaal- vermindere- ningen (naamloze vennoot.) (com. ven. op aand.) (personen- vennoot. m. beperk. aansprak.)			
	naamloze en commanditaire op aandelen			personenvennootsch. met beperkte aansprakelijkheid			Aantal	Oud kapitaal	Nominale verhoging	Gestort bedrag op nominale waarde	Aantal	Nominale bedrag		waaren conversie- leningen	Inbreng in natura		Bijvoeging van reserves (in de kapitaal- verhogingen begrepen)	Liquidaties		Samen- smeltingen		Aantal	Bedrag	
	Aantal	Nominaal bedrag	Gestort bedrag op nominale waarde	Aantal	Nominaal bedrag	Gestort bedrag op nominale waarde									naamloze en commanditaire op aandelen	Oprichtingen van vennootsch. personenvenn. met beperkte aansprakelijkh.		Kapitaalverhogingen	Aantal	Bedrag	Aantal			Bedrag
Banken	—	—	—	—	—	—	—	—	—	—	—	—	—	—	—	—	—	—	—	—	—	—	—	
Verzekeringen	—	—	—	—	—	—	—	—	—	—	—	—	—	—	—	—	—	—	—	—	—	—	—	
Financiële en immobiliënverricht.	2	3,5	3,0	3	5,4	5,4	6	458,3	512,1	512,0	—	—	—	—	—	—	—	—	—	—	—	—	—	
Kleinhandel	2	0,9	0,7	22	4,9	4,8	3	1,1	0,4	0,4	—	—	—	—	—	—	—	—	—	—	—	—	—	
Groothandel en buitenl. handel ...	13	4,9	4,1	25	7,0	6,8	9	10,6	13,0	10,3	—	—	—	—	—	—	—	—	—	—	—	—	—	
Metaalverwerkende nijverheid	5	5,3	5,3	7	3,5	3,5	7	15,6	19,4	19,4	—	—	—	—	—	—	—	—	—	—	—	—	—	
IJzer- en staalvoortbreng. nijv. ...	1	1,2	1,2	—	—	—	—	—	—	—	—	—	—	—	—	—	—	—	—	—	—	—	—	
Non-ferro metaalnijverheid	—	—	—	—	—	—	—	—	—	—	—	—	—	—	—	—	—	—	—	—	—	—	—	
Textielnijverheid	2	2,2	2,2	4	13,9	13,9	2	10,3	6,0	1,4	—	—	—	—	—	—	—	—	—	—	—	—	—	
Voedingsnijverheid	—	—	—	2	0,7	0,7	—	—	—	—	—	—	—	—	—	—	—	—	—	—	—	—	—	
Houtnijverheid	3	1,8	1,8	5	1,2	0,7	1	0,6	0,2	0,2	—	—	—	—	—	—	—	—	—	—	—	—	—	
Scheikundige nijverheid	1	1,0	1,0	2	0,2	0,2	—	—	—	—	—	—	—	—	—	—	—	—	—	—	—	—	—	
Glasnijverheid	—	—	—	—	—	—	1	3,2	0,9	0,9	—	—	—	—	—	—	—	—	—	—	—	—	—	
Electriciteit	—	—	—	—	—	—	2	1.840,0	2.160,0	2.160,0	1	25,0	—	—	—	—	—	—	—	—	—	—	—	
Gas	—	—	—	—	—	—	—	—	—	—	—	—	—	—	—	—	—	—	—	—	—	—	—	
Water	—	—	—	—	—	—	—	—	—	—	—	—	—	—	—	—	—	—	—	—	—	—	—	
Ledernijverheid	—	—	—	—	—	—	—	—	—	—	—	—	—	—	—	—	—	—	—	—	—	—	—	
Papier- en grafische bedrijven	2	3,8	3,8	1	0,1	0,1	—	—	—	—	—	—	—	—	—	—	—	—	—	—	—	—	—	
Verkeer	2	1,0	1,0	4	1,7	1,7	2	1,0	0,8	0,8	—	—	—	—	—	—	—	—	—	—	—	—	—	
Toerisme	—	—	—	4	0,8	0,8	1	1,7	4,3	4,3	—	—	—	—	—	—	—	—	—	—	—	—	—	
Tussenhandel	3	0,4	0,3	12	0,9	0,9	—	—	—	—	—	—	—	—	—	—	—	—	—	—	—	—	—	
Oude en afvalgoederen	1	3,5	3,5	1	0,1	0,1	1	0,1	0,1	0,1	—	—	—	—	—	—	—	—	—	—	—	—	—	
Bouwbedrijf	3	8,5	6,1	5	10,7	10,6	2	5,1	4,2	2,2	—	—	—	—	—	—	—	—	—	—	—	—	—	
Kolennijverheid	—	—	—	—	—	—	—	—	—	—	—	—	—	—	—	—	—	—	—	—	—	—	—	
Kleinijverheid	—	—	—	—	—	—	—	—	—	—	—	—	—	—	—	—	—	—	—	—	—	—	—	
Cement- en aanverwante nijv.	1	0,1	0,1	2	0,5	0,5	2	2,4	4,6	4,6	—	—	—	—	—	—	—	—	—	—	—	—	—	
Groeven	1	1,0	0,2	—	—	—	—	—	—	—	—	—	—	—	—	—	—	—	—	—	—	—	—	
Kalknijverheid	—	—	—	—	—	—	—	—	—	—	—	—	—	—	—	—	—	—	—	—	—	—	—	
Keramische nijverheid	—	—	—	—	—	—	—	—	—	—	—	—	—	—	—	—	—	—	—	—	—	—	—	
Tabaksnijverheid	—	—	—	—	—	—	—	—	—	—	—	—	—	—	—	—	—	—	—	—	—	—	—	
Diamantnijverheid	—	—	—	2	2,3	2,3	—	—	—	—	—	—	—	—	—	—	—	—	—	—	—	—	—	
Uitgeverij, boekhandel, pers	—	—	—	3	0,7	0,7	—	—	—	—	—	—	—	—	—	—	—	—	—	—	—	—	—	
Film, schouwburgen, attracties ...	—	—	—	2	0,8	0,8	—	—	—	—	—	—	—	—	—	—	—	—	—	—	—	—	—	
Ambachtswezen	4	1,7	1,6	16	4,8	4,6	1	6,8	0,4	0,4	—	—	—	—	—	—	—	—	—	—	—	—	—	
Landb., tuinb., veeteelt, visserij ...	—	—	—	3	0,9	0,9	—	—	—	—	—	—	—	—	—	—	—	—	—	—	—	—	—	
Diversen (niet genoemd)	1	2,0	1,0	4	0,8	0,8	1	20,0	5,0	5,0	—	—	—	—	—	—	—	—	—	—	—	—	—	
Totalen ...	47	42,8	36,9	129	61,9	60,8	41	2.376,7	2.731,4	2.722,0	2	65,0	—	—	20,0	44,4	2.636,7	13,8	68	50,8	7	1.211,1	2	3,9

1 Coöperaties : 11 vennootschappen opgericht met een minimum-kapitaal van fr 1.568.500; 8 ontbonden vennootschappen met een minimum-kapitaal van fr 648.300.

Ingedeeld naar de ligging en naar de grootte van het uitgegeven of vernietigd nominaal kapitaal
(miljoenen franken)

Bron : Nationaal Instituut voor de Statistiek.

Omschrijving	Oprichtingen van vennootschappen						Kapitaalverhogingen (naamloze vennootsch. (comm. ven. op aand.) (personenvenn. met beperkte aansprakelijkh.)			Obligatie- uitgiften			Stortingen andere dan in geld		Ontbin- dingen		Bedrag Kapitaalverminderingen	
	naamloze en commanditaire op aandelen			personenvenn. met beperkte aansprakelijkheid			Aantal	Oud kapitaal	Nominale verhoging	Gestort bedrag op nominale waarde	Aantal	Nominaal bedrag waarvan conversieleningen	Uitgiftepremiën (in de gestorte bedragen niet begrepen)	Inbreng in natura	Bijvoeging van reserves	Liquidaties		Samensmeltingen
	Aantal	Nominaal bedrag	Gestort bedrag op nominale waarde	Aantal	Nominaal bedrag	Gestort bedrag op nominale waarde												

1. — Naar hun geografische ligging

JULI 1956

België	47	42,8	36,9	129	61,9	60,8	41	2.376,7	2.731,4	2.722,0	2	65,0	—	—	2.701,1	13,8	37,0	1.191,1	3,9
Buitenland	—	—	—	—	—	—	—	—	—	—	—	—	—	—	—	—	13,8	20,0	—
Totalen ...	47	42,8	36,9	129	61,9	60,8	41	2.376,7	2.731,4	2.722,0	2	65,0	—	—	2.701,1	13,8	50,8	1.211,1	3,9

2. — Naar de belangrijkheid van het uitgegeven of vernietigd nominaal kapitaal

1 milj. en minder ...	36	16,7	14,2	123	30,8	29,7	19	18,3	7,5	6,9	—	—	—	—	24,5	0,7	15,8	1,1	1,0
van 1 tot 5 milj.	11	26,1	22,7	3	4,9	4,9	13	44,5	36,5	32,3	—	—	—	—	28,4	7,1	21,2	—	2,9
van 5 tot 10 milj.	—	—	—	2	13,7	13,7	4	24,9	26,4	21,8	—	—	—	—	23,2	6,0	13,8	9,0	—
van 10 tot 20 milj.	—	—	—	1	12,5	12,5	—	—	—	—	—	—	—	—	10,0	—	—	20,0	—
van 20 tot 50 milj.	—	—	—	—	—	—	1	4,0	46,0	46,0	2	65,0	—	—	—	—	—	31,0	—
van 50 tot 100 milj.	—	—	—	—	—	—	1	445,0	75,0	75,0	—	—	—	—	75,0	—	—	—	—
meer dan 100 milj.	—	—	—	—	—	—	3	1.840,0	2.540,0	2.540,0	—	—	—	—	2.540,0	—	—	1.150,0	—
Totalen ...	47	42,8	36,9	129	61,9	60,8	41	2.376,7	2.731,4	2.722,0	2	65,0	—	—	2.701,1	13,8	50,8	1.211,1	3,9

VI. — LENINGEN UITGE- 18
GEVEN DOOR DE OVER-
HEID EN DOOR INSTELLINGEN
VAN OPENBAAR NUT ¹

(op lange en halflange termijn)

Tijdvak	Openbare uitgiften in België (miljoenen franken)	Leningen in het buitenland (miljoenen)
1954	38.221	Zw. fr. 129 Guldens 132,5
1955	14.765	\$ 50 Guldens 100
1955 Oktober ...	2.500	—
November	—	—
December . . .	2.100	—
1956 Januari . . .	5.436	—
Februari ...	—	—
Maart	2.000	—
April	1.200	—
Mei	2.850	—
Juni	5.250	Zw. fr. 60
Juli	—	—
Augustus . . .	450	—
September . .	600	—
Oktober ...	1.000	—

VII. — BANKOPERATIES 19
VAN HET GEMEENTEKREDIET

(Voorschotten en terugbetalingen op leningen aan publiekrechtelijke lichamen en instellingen van openbaar nut ter bestrijding der uitgaven.)

Tijdvak	Buitengewone uitgaven		Gewone uitgaven
	Beschik- kingen over rekeningen ²	Netto- terugbetaald	Netto- voor- schotten
(miljoenen franken)			
1954 Gemiddelde	474	86	209
1955 Gemiddelde	503	87	217
1955 September	608	22	187
Oktober ...	700	71	191
November . .	557	38	123
December . .	651	92	137
1956 Januari ...	606	644	113
Februari ...	603	40	305
Maart	500	38	397
April	446	90	189
Mei	525	18	282
Juni	488	36	351
Juli	520	64	392
Augustus . .	575	22	400
September	534	33	187

VIII. — HYPOTHEEK- 20
INSCHRIJVINGEN ³

Tijdvak	Bedrag naar de geïnde inschrij- vingsrechten (miljoenen franken)
1954 Gemiddelde	1.652
1955 Gemiddelde	1.670
1955 September	1.718
Oktober . . .	1.705
November . .	1.634
December . .	2.018
1956 Januari ...	1.504
Februari ...	1.542
Maart	1.885
April	1.570
Mei	1.602
Juni	2.123
Juli	1.735
Augustus . .	2.057
September	1.666

¹ Leningen van Staat, Kolonie, provinciën en gemeenten, instellingen van openbaar nut, zoals de Nationale Maatschappij van Belgische Spoorwegen, de Nationale Maatschappij van Buurtspoorwegen, de Nationale Maatschappij voor Watervoorziening, het Gemeentekrediet, enz. (Excl. de voortdurende uitgaven en de leningen van de Nationale Maatschappij voor Krediet aan de Nijverheid).

² Incl. de bedragen afgehaald op de door de provincie en de Staat verleende toelagen.

³ Incl. de hernieuwingen aan het einde van het vijftiende jaar deze belopen ongeveer 1 pct. van het totaal; excl. de wettelijke hypotheeken.

a) Ontvangsten zonder onderscheid van begrotingsjaar

(gemeentelijke en provinciale opcentiemen niet inbegrepen)

(miljoenen franken)

Bron : Belgisch Staatsblad.

Tijdvak	Directe belastingen 1	Douanen en accijnzen	Registratierechten	Totale ontvangsten 1	Gecumuleerde ontvangsten sedert januari 1
1954 Maandgemiddelde	2.711	1.122	2.057	5.890	—
1955 Maandgemiddelde	2.678	1.301	2.335	6.314	—
1955 Juli	5.549	1.290	2.472	9.311	46.430
Augustus	2.767	1.307	2.280	6.354	52.784
September	1.726	1.373	2.492	5.591	58.375
Oktober	1.677	1.327	2.530	5.534	63.909
November	1.888	1.308	2.596	5.792	69.701
December	1.964	1.485	2.621	6.070	75.771
1956 Januari	5.047	1.249	2.391	8.687	8.687
Februari	1.980	1.147	2.526	5.653	14.340
Maart	2.012	1.437	2.565	6.014	20.354
April	2.539	1.281	2.458	6.278	26.632
Mei	2.985	1.437	2.577	6.999	33.631
Juni	3.306	1.419	2.713	7.438	41.069
Juli	5.946	1.389	2.736	10.071	51.140
Augustus	1.910	1.404	2.575	5.889	57.029
September	2.431	1.361	2.553	6.345	63.374

b) Totale ontvangsten van de begrotingsjaren 1955 en 1956 vóór 30 september 1956 geïnd

(gemeentelijke en provinciale opcentiemen niet inbegrepen)

(miljoenen franken)

Bron : Belgisch Staatsblad.

	Begrotingsjaar 1955 2		Begrotingsjaar 1956		September 1956
	Opbrengsten	Budgetaire ramingen	Opbrengsten	Budgetaire ramingen	Ontvangsten voor rekening van het begrotingsjaar 1956
I. Directe belastingen 1	32.243	33.862	23.010	21.434	2.431
II. Douanen en accijnzen	15.656	15.033	11.827	11.324	1.361
waarvan douanen	4.990	4.595	4.068	3.699	473
bijzondere verbruikstaksen .	9.703	} 10.193	7.144	} 7.415	834
accijnzen	672		460		45
III. Registratie	28.011	25.374	23.091	21.966	2.553
waarvan registratie	2.752	2.600	2.155	1.884	214
erfenissen	1.404	1.150	1.053	897	144
zegel en gelijkgest. taksen	23.561	21.265	19.647	18.966	2.174
Totaal 1 ...	75.910	74.269	57.928	54.724	6.345
Verschil t.o.v. de budgetaire ramingen	+ 1.641		+ 3.204		+ 325

1 Met inbegrip van de opbrengst der vooruitbetalingen aan te rekenen op de bedrijfsbelasting.

2 Het op 1 januari 1955 aangevangen dienstjaar 1955 wordt op 31 maart 1956 afgesloten.

NOTA. — De termijn van invordering der directe belastingen is langer dan het kalenderjaar. Voor deze belastingen zijn de cijfers dus maar definitief na het afsluiten van het begrotingsjaar.

INKOMEN EN SPAREN

30¹

I. — RENDEMENT DER BELGISCHE EN KONGOLESE VENNOOTSCHAPPEN OP AANDELEN

Betaalbaar gestelde dividenden en obligatiecoupons in mei 1956

Bron : Nationaal Instituut voor de Statistiek.

Bedrijfsklasse	Aantal vennootschappen			Gestort kapitaal	Reserves	Netto-uitlagen		Betaalbaar gesteld bruto dividend	Obligatieschuld ¹	Bruto-obligatiecoupons ²
	getelde	met winst	met verlies			Winst	Verlies			

(miljoenen franken)

A. — Vennootschappen met hoofdbedrijf in België

Bankwezen	4	4	—	65,5	29,8	10,4	—	5,4	303,3	9,9
Verzekeringen	46	44	2	567,7	508,8	399,9	0,1	191,6	—	—
Financiële en immobiliare verrichtingen	234	183	51	2.522,1	4.354,7	496,1	8,9	353,8	1.789,2	66,9
Kleinhandel	96	83	13	183,6	164,4	39,6	1,0	1,0	4,4	0,3
Groothandel en buitenlandse handel	538	412	126	1.393,3	1.017,8	320,1	44,8	93,4	6,7	0,9
Metaalverwerkende nijverheid	290	233	57	2.818,7	1.455,3	495,7	46,2	218,5	107,1	6,0
IJzer- en staalvoortbrengende nijverheid	23	18	5	3.687,2	5.437,5	813,2	7,2	536,6	150,4	8,1
Non-ferro metaalnijverheid	21	16	5	445,3	298,1	117,0	0,4	40,2	5,0	0,2
Textielnijverheid	212	140	72	2.995,9	2.198,1	229,8	66,7	99,0	22,3	1,2
Voedingsnijverheid	129	99	30	1.093,1	815,9	132,8	18,1	44,7	26,2	1,2
Houtnijverheid	54	46	8	103,3	87,5	18,9	0,5	1,0	1,0	0,0
Scheikundige nijverheid	151	110	41	4.179,7	2.939,7	768,3	10,2	442,9	166,5	9,1
Glasnijverheid	10	7	3	321,0	215,4	38,4	1,3	31,2	—	—
Elektriciteit	20	19	1	7.455,8	1.040,1	756,7	—	687,1	216,1	12,9
Gas	4	4	—	199,7	77,7	30,4	—	15,9	—	—
Water	1	1	—	5,0	0,1	0,9	—	0,1	—	—
Ledernijverheid	28	20	8	149,1	132,2	5,7	10,3	0,5	—	—
Papierenijverheid en grafische bedrijven	59	47	12	809,6	523,9	159,9	2,1	77,7	14,7	0,9
Verkeer	133	105	28	1.647,4	1.533,5	311,4	10,3	180,6	60,5	3,5
Toerisme	47	32	15	46,5	76,2	4,8	8,2	0,3	—	—
Tussenhandel	106	82	24	102,4	24,7	20,2	1,7	5,1	—	—
Oude en afvalgoederen	8	6	2	24,1	11,8	3,1	0,1	1,2	0,3	0,0
Bouwbedrijf	109	90	19	562,1	161,4	74,6	9,2	26,2	7,5	0,5
Kolennijverheid	17	14	3	2.678,7	1.875,8	498,6	4,1	400,0	111,9	6,4
Kleinnijverheid	19	16	3	182,3	106,4	18,2	1,2	7,0	—	—
Cement- en aanverwante bedrijven	27	21	6	640,8	399,5	205,9	1,7	82,3	35,0	2,0
Groeven	24	21	3	324,4	161,2	52,3	0,1	40,5	1,0	0,1
Kalknijverheid	11	9	2	68,0	27,3	4,4	1,0	0,3	—	—
Keramische nijverheid	13	7	6	151,3	140,9	13,5	17,1	6,2	—	—
Tabaksnijverheid	9	9	—	200,0	41,8	19,5	—	13,4	—	—
Diamantnijverheid	5	4	1	7,7	7,8	4,3	0,1	—	—	—
Uitgeverij, boekhandel, pers	37	25	12	107,5	19,2	8,8	3,5	2,3	1,2	0,1
Film, schouwburgen	37	23	14	51,3	23,4	4,3	1,2	1,8	—	—
Ambachtswezen	98	69	29	122,3	182,4	25,7	4,1	2,5	1,0	0,1
Landbouw, tuinbouw, veeteelt, visserij ...	12	11	1	12,0	3,5	1,7	0,1	—	—	—
Diversen (niet genoemd)	111	89	22	294,8	128,8	41,4	3,2	13,3	5,0	0,3
TOTAAL...	2.743	2.119	624	36.219,2	26.222,6	6.146,5	284,7	3.623,6	3.036,3	130,6

B. — Vennootschappen met hoofdbedrijf in Kongo

Banken, financiële vennootschappen	12	11	1	604,0	180,2	58,9	—	38,8	1,6	0,0
Handelsvennootschappen	11	7	4	347,7	1.075,0	139,6	1,1	2,1	—	—
Nijverheidsvennootschappen	15	11	4	582,7	59,3	106,8	5,1	65,7	57,9	3,7
Landbouwvennootschappen	8	6	2	163,2	76,2	39,9	1,6	25,1	20,0	1,2
Mijnen	1	1	—	100,0	11,7	25,4	—	12,5	—	—
Bouwnijverheid	1	—	1	3,0	—	—	0,1	—	—	—
Vervoerwezen	1	1	—	200,0	96,1	11,9	—	11,5	—	—
Diverse vennootschappen	6	6	—	231,5	22,2	33,4	—	22,4	—	—
TOTAAL...	55	43	12	2.232,1	1.520,7	415,9	7,9	178,1	79,5	4,9

C. — Vennootschappen met hoofdbedrijf in het buitenland

Elektriciteit	2	2	—	100,9	635,4	68,3	—	22,0	—	—
Spoorwegen	1	1	—	3,5	1,6	1,6	—	—	—	—
Tramwegen	2	—	2	25,5	31,1	—	4,3	—	—	—
Plantages, koloniale vennootschappen ...	—	—	—	—	—	—	—	—	—	—
Diverse vennootschappen	10	8	2	2.012,3	2.590,5	701,7	0,9	467,8	3,0	0,2
TOTAAL...	15	11	4	2.142,2	3.258,6	771,6	5,2	489,8	3,0	0,2
ALGEMEEN TOTAAL...	2.813	2.173	640	40.593,5	31.001,9	7.334,0	297,8	4.291,5	3.118,8	135,7

¹ De getelde leningen slaan op andere vennootschappen dan die opgegeven in de vorige kolommen.

² Daarenboven werden er gedurende de maand mei betaalbaar gesteld :

(miljoenen franken)

Coupons van Staatsleningen	19,7
Coupons van leningen van de Kolonie	93,5
Coupons van leningen van Provinciën en Gemeenten	27,2
Coupons van verscheidene leningen	261,9
	402,3
Coupons van buitenlandse leningen	31,1

Retrospectief overzicht

Bron : Nationaal Instituut voor de Statistiek.

Tijdvak	Aantal vennootschappen			Gestort kapitaal	Reserves	Netto-resultaat		Betaalbaar gesteld bruto-dividend	Obligatieschuld 1	Bruto-obligatie-coupons
	getelde	met winst	met verlies			winst	verlies			
1954 ²	13.661	9.607	4.054	142.385	92.998	23.734	1.957	13.367	37.584 ³	1.627
1955 ²	13.798	10.054	3.744	147.912	98.267	26.831	1.809	15.492	42.395 ³	1.884
1955 Maart	1.592	1.214	378	12.785	10.857	2.187	150	1.199	2.850	125
April	2.622	1.918	704	22.906	11.715	2.927	338	1.653	3.530	163
Mei	2.785	2.090	695	34.174	27.382	6.255	362	3.684	2.672	116
Juni	1.491	1.109	382	22.410	12.653	3.938	194	2.099	2.967	132
Juli	574	435	139	15.819	11.551	5.627	136	3.612	3.698	167
Augustus	176	125	51	1.762	1.727	359	47	228	2.518	102
September	310	228	82	1.783	1.556	287	45	121	2.828	123
Oktober	560	411	149	9.787	4.956	1.369	111	793	3.063	138
November	389	278	111	9.791	6.014	1.573	95	954	2.824	126
December	376	266	110	7.115	4.074	752	83	337	3.982	190
1956 Januari	113	82	31	2.482	855	291	12	165	4.018	183
Februari	200	156	44	719	1.728	402	14	198	3.287	142
Maart	1.529	1.184	345	11.309	9.037	2.343	204	1.262	3.250	142
April	2.714	2.052	662	24.500	13.012	3.566	434	1.858	3.955	182
Mei	2.813	2.173	640	40.594	31.002	7.334	298	4.292	3.119	136

1 Voor de maandelijkse resultaten, slaan de in aanmerking genomen leningen op andere vennootschappen dan die waarop de vorige kolommen betrekking hebben.

2 Na aftrek van de dubbeltellingen.

3 Op 31 december.

II. — ALGEMENE SPAAR- EN LIJFRENTEKAS

a) Inlagen op particuliere spaarboekjes bij de Spaarkas ¹ (Netto-spaarbedrag) (miljoenen franken)

b) Stortingen ingeschreven op de rekeningen der aangeslotenen bij de Lijfrentekas * (miljoenen franken)

Tijdvak	Inlagen	Uitbetalingen	Saldi	Tegood der inleggers op het einde van het tijdvak
1954 Maandgem.	1.115	897	218	49.459 ²
1955 Maandgem.	1.135	1.015	120	52.354 ²
1955 Augustus	1.117	917	200	50.299
September	1.082	899	183	50.482
Oktober	1.131	941	190	50.672
November	1.040	809	231	50.903
December	1.301	1.296	5	52.354 ²
1956 Januari	1.641	839	802	53.156
Februari	1.033	724	309	53.465
Maart	1.118	1.030	88	53.553
April	1.169	1.009	160	53.713
Mei	1.178	1.072	106	53.819
Juni	1.269	1.192	77	53.896
Juli	1.442	1.040	402	54.298
Augustus	1.208	972	236	54.534
Septemb.	1.102	985	117	54.651
Oktober	1.259	1.052	207	54.858

Tijdvak	Wet van 1865	Gecoördineerde wetten van 1946		Bedienden (Wetten van 10-3-1925 en 18-6-1930)	Totaal
		Verplichte stortingen (arbeiders)	Vrijwillige stortingen		
1954 Maandgem.	4,7		12,3	26,3	
1955 Maandgem.	4,9	1,5	11,0	26,2	43,6
1954 December	6,6	1,9	12,0	27,7	48,2
1955 Januari	5,3	1,9	12,7	25,6	45,5
Februari	4,9	1,6	10,8	25,3	42,6
Maart	6,5	1,6	11,9	26,4	46,4
April	5,0	1,7	11,0	26,8	44,5
Mei	5,6	1,6	11,4	25,1	43,7
Juni	6,0	1,3	10,6	26,0	43,9
Juli	5,2	1,4	10,4	26,0	43,0
Augustus	3,6	1,6	10,4	25,8	41,4
September	3,0	1,7	11,2	26,3	42,2
Oktober	4,6	1,3	10,2	27,3	43,4
November	4,5	1,0	9,9	25,9	41,3
December	4,8	0,9	11,1	28,5	45,3
1956 Januari	4,6	0,6	10,5	25,9	41,6
Februari	2,7	0,4	10,5	25,9	39,5

* De stortingen ingeschreven op de rekeningen der « Mijnwerkers » (wetten samengesteld door koninklijk besluit van 25 augustus 1937 en besluit van 25 februari 1947) aangesloten bij het Nationaal Pensioenfonds voor Mijnwerkers bedroegen respectievelijk fr 219,3 miljoen in 1954 en 221,3 miljoen in 1955. (Bron : Nationaal Pensioenfonds voor Mijnwerkers.)

Het bedrag der stortingen bij de verzekeringsinstellingen erkend voor de uitvoering van de wet van 18 juni 1930 betreffende de verzekering tegen ouderdom en vroegtijdige dood der bedienden, bedroeg voor de jaren 1952, 1953 en 1954 met uitsluiting van de stortingen bij de Algemene Spaar- en Lijfrentekas, respectievelijk fr 1.225 miljoen, fr 1.236 miljoen en fr 1.239 miljoen.

1 Incl. de spaarboekjes van de krijgsgevangenen. Aantal spaarboekjes op 31 december 1954 : 6.541.547 en op 31 december 1955 : 6.557.757.

2 Incl. de gekapitaliseerde rente van het dienstjaar.

III. — DRIEMAANDELIJKS LOONINDEXCIJFER (Basistijdvak 1936 tot 1938 = 100)
 Voor de voorwaarden van gebruik en de wijze van berekening : zie meinummer 1949, blz. 234

Tijdvak	Algemeen Indexcijfer *	Indexcijfer per bedrijfsklasse																						
		Cokesovens	Groeven, cementfabrieken, marmerbewerking	Metaalbedrijven					Aardwerf- en steenbakkerijen	Glasbedrijven	Voedingsbedrijven	Textielbedrijven				Bouwnijverheid en openbare werken	Hout en meubelen	Huiden en leder	Tabak	Papier		Vervoer		Gas en elektriciteit
				IJzer- en staalnijverheid	Niet-ijzerhoudende metalen	Giet- en machinebouw en metaalverwerking	Samen	Vlas, katoen, hennep en jute				Wol, tapijten, breigoed	Samen	Fabrieken	Drukkerij en verwerking					Havenwerkers, sleepers	Spoorwegen 1	Samen 1		
a) Indexcijfer van het gemiddeld uurloon																								
1940 Maart	113	117	110	123	115	114	118	107	114	110	112	113	112	113	109	118	110	119	106	106	112	104	106	114
1953 Juni	487	505	475	493	491	497	495	440	459	467	513	493	508	459	488	458	414	464	463	496	445	453	452	528
September	487	499	480	485	497	497	492	444	464	469	512	489	501	458	488	457	414	481	461	491	449	455	454	530
December	493	507	491	493	522	496	498	447	469	478	525	501	513	459	487	458	413	494	463	484	455	459	458	538
1954 Maart	494	501	485	494	513	498	498	445	478	479	524	506	515	462	485	466	428	511	495	479	450	458	467	533
Juni	503	523	495	509	533	499	507	468	486	486	530	513	521	480	494	472	440	514	497	496	459	460	460	556
September	502	516	505	499	519	507	507	465	477	480	531	508	519	496	487	473	429	516	499	493	461	461	461	554
December	507	531	507	509	529	510	512	468	497	489	536	516	526	499	485	475	428	516	503	493	472	463	465	558
1955 Maart	508	518	496	510	522	512	512	468	491	491	532	513	523	504	486	468	432	535	508	487	467	465	465	556
Juni	514	528	494	518	535	520	521	471	495	499	541	519	530	511	491	469	431	535	505	494	498	461	468	566
September 2	513																							
December	522																							
b) Indexcijfer der lonen van geschoolde of gespecialiseerde werklieden																								
1940 Maart	115	113	112	126	117	114	119	107	111	110	112	111	111	114	109	120	112	118	107	126	113	—	—	115
1953 Juni	470	448	448	445	471	472	462	413	449	449	496	499	498	458	446	466	419	472	493	470	410	—	—	529
September	470	445	448	440	478	472	461	411	457	453	490	506	498	458	442	459	419	472	491	458	410	—	—	531
December	475	446	454	447	483	472	464	406	458	458	511	518	515	458	446	461	419	489	493	462	410	—	—	531
1954 Maart	478	458	454	452	481	474	466	408	468	463	507	524	515	462	440	465	431	499	516	459	410	—	—	539
Juni	483	465	457	462	485	477	472	428	469	467	512	523	518	476	448	472	431	502	520	468	410	—	—	553
September	484	465	464	455	483	484	473	428	469	467	513	520	516	493	447	473	432	503	510	452	410	—	—	555
December	488	467	463	464	492	488	479	426	469	474	516	530	523	493	438	472	431	503	519	465	410	—	—	555
1955 Maart	490	469	464	464	488	488	479	423	469	474	509	546	528	497	441	467	431	527	528	448	410	—	—	560
Juni	496	470	465	468	489	492	483	424	474	482	516	557	537	505	442	465	432	527	522	458	431	—	—	562
September 2	496																							
December	504																							
c) Indexcijfer der lonen van niet geschoolde noch gespecialiseerde werklieden																								
1940 Maart	113	112	112	125	117	109	116	106	113	111	112	112	112	113	106	116	113	118	106	119	108	—	—	116
1953 Juni	470	451	464	465	507	473	474	475	427	432	486	501	494	456	488	423	431	430	444	501	457	—	—	485
September	469	448	464	457	505	477	473	475	432	435	483	498	490	456	481	418	431	430	443	499	457	—	—	486
December	475	449	476	466	514	476	477	475	432	442	495	516	506	456	486	424	431	452	444	495	457	—	—	486
1954 Maart	475	452	473	470	515	479	480	475	444	446	493	513	503	456	485	429	442	462	467	487	457	—	—	495
Juni	479	457	473	477	524	481	485	495	444	448	492	514	503	475	471	433	442	465	476	495	457	—	—	510
September	483	457	479	476	512	494	490	495	444	449	491	514	503	496	477	435	442	466	480	509	457	—	—	510
December	489	460	481	483	523	496	495	500	466	449	515	527	521	497	482	433	442	466	505	520	457	—	—	511
1955 Maart	493	462	484	483	518	498	495	500	469	452	521	527	524	501	483	436	442	472	508	511	457	—	—	505
Juni	497	462	487	483	516	501	496	500	471	459	518	540	529	507	478	435	441	472	504	517	479	—	—	505
September 2	498																							
December	507																							

* Het algemeen indexcijfer houdt rekening met de lonen in de steenkolenmijnen en de scheikundige bedrijven.

1 Wij beschikken niet over gegevens voor de berekening van de indexcijfers der lonen van de geschoolde en ongeschoolde arbeiders van de spoorwegen. Alleen het gemiddeld loon is ons bekend.

2 Aangezien het Nationaal Instituut voor de Statistiek voor sommige sectoren een loonindexcijfer uitwerkt, zal onderhavige publicatie voortaan alleen nog de algemene indexcijfers vermelden.

LOOP DER ZAKEN

I. — BEDRIJVIGHEID DER VERREKENINGSKAMERS

35

Debetverrichtingen

Tijdvak	Aantal kamers einde tijdvak	Hoofdbank										Bijbanken en Agent-schappen			Totaal		
		Callgeld 1		Effecten, overheidspapier en coupons		Overschr., chèq. wisselbr. prom., kwijtschr. enz.		Verrichtingen met het buitenland		Totaal		duizenden stukken	miljard. franken	duizenden stukken	miljard. franken	duizenden stukken	miljard. franken
		duizenden stukken	miljard. franken	duizenden stukken	miljard. franken	duizenden stukken	miljard. franken	duizenden stukken	miljard. franken	duizenden stukken	miljard. franken						
1954 Gemiddelde	38	2,4	138,1	1,6	8,5	169,8	79,8	2,6	3,3	176,5	229,7	199,6	55,2	376,1	285,0		
1955 Gemiddelde	38	2,4	133,2	1,5	7,6	182,9	83,9	2,9	3,9	189,7	228,6	210,2	56,0	399,9	284,5		
1955 Augustus	38	2,5	141,2	1,4	4,5	183,1	82,7	2,9	3,7	189,9	232,2	210,4	56,9	400,3	289,1		
September	38	2,3	128,5	1,3	4,8	178,3	78,8	3,1	4,2	185,1	216,3	209,1	56,8	394,2	273,0		
Oktober	38	2,3	144,3	1,5	9,3	190,9	85,0	3,2	4,1	198,0	242,7	217,7	58,9	415,7	301,6		
November	38	2,1	121,2	1,2	6,7	179,8	84,8	2,8	3,6	186,0	216,4	208,4	53,9	394,3	270,2		
December	38	2,4	146,3	1,7	7,9	206,6	96,5	3,1	4,2	213,8	254,9	234,9	65,5	448,7	320,5		
1956 Januari	38	2,3	142,3	1,7	4,7	197,9	93,2	3,0	4,4	204,8	254,7	215,5	62,3	420,3	317,0		
Februari	38	2,3	114,6	1,3	5,7	184,1	80,7	2,9	3,7	190,6	204,7	204,3	54,4	395,0	259,0		
Maart	38	2,3	130,2	1,5	8,6	190,8	84,5	3,3	4,5	197,9	227,8	211,8	60,9	409,7	288,7		
April	38	2,3	112,2	1,5	8,7	209,5	92,7	3,0	4,9	216,3	218,5	225,6	62,1	441,9	280,6		
Mei	38	2,1	116,1	1,6	6,2	208,0	88,9	2,9	4,6	214,6	215,8	220,4	64,6	435,0	280,3		
Juni	38	2,3	117,7	1,9	11,5	221,0	101,4	3,4	6,3	228,6	236,9	227,5	60,1	456,1	297,0		
Juli	38	2,2	115,5	2,0	9,2	211,2	103,4	3,1	6,9	218,5	235,0	219,2	57,7	437,8	292,7		
Augustus	38	2,3	112,0	1,6	8,1	200,1	93,7	3,1	5,2	207,1	219,0	215,4	60,3	422,4	279,3		
September	38	2,4	119,8	1,5	9,1	190,6	90,4	3,7	9,0	198,2	228,3	207,0	58,0	405,2	286,3		
Oktober	38	2,4	148,5	1,6	11,6	231,9	98,3	3,4	5,2	239,3	263,6	249,3	69,3	488,6	332,9		

1 Incl. de terugbetaalde kapitalen die de vorige dag als callgeld werden uitgeleend.

II. — POSTCHEQUE- EN GIROVERKEER

36

(miljarden franken)

Tijdvak	Duizenden rekeningen einde tijdvak	Totaal tegoed *	Tegoed van particulieren *	Credit		Debet		Algemene beweging	Verrichtingen zonder gebruik van chartaal-geld pct.	Omloop-snelheid 2
				Stortingen	Giro's	Chèques en diversen	Giro's			
1954 Gemiddelde ..	678 ¹	27,8	20,6	29,7	74,1	29,5	74,1	207,4	91	3,86
1955 Gemiddelde ...	703 ¹	28,3	20,8	30,5	76,2	30,3	76,2	213,3	91	3,84
1955 Augustus	685	28,0	20,5	30,0	74,8	30,7	74,8	210,4	91	3,78
September ...	684	27,5	20,4	29,2	72,5	27,9	72,5	202,2	91	3,64
Oktober	690	27,9	21,0	30,5	77,8	31,4	77,8	217,4	91	3,90
November	696	27,5	21,0	30,2	76,8	30,4	76,8	214,2	92	4,21
December	703	28,0	21,2	34,6	82,6	29,5	82,6	229,4	92	3,84
1956 Januari	711	32,0	22,1	34,5	90,9	38,2	90,9	254,5	92	4,00
Februari	717	28,9	21,8	29,5	75,7	30,0	75,7	210,8	92	3,78
Maart	718	28,5	21,7	31,9	79,3	30,7	79,3	221,2	91	3,69
April	720	29,5	22,6	31,3	77,8	31,9	77,8	218,8	91	4,00
Mei	723	30,2	22,7	31,1	77,3	30,3	77,3	215,9	92	3,83
Juni	725	30,7	22,9	33,4	83,2	32,0	83,2	231,8	91	3,73
Juni	727	32,8	23,1	36,8	89,9	38,2	89,9	254,9	91	4,02
Augustus	730	29,6	22,4	32,5	80,6	33,2	80,6	226,9	91	3,81
September ...	734	28,8	21,8	30,0	76,2	29,4	76,2	211,8	92	3,77
Oktober	737	29,1	21,9	32,6	84,2	33,9	84,2	234,9	91	3,85

1 Op 31 decemberr

2 Verhouding van type maand van 25 dagen, van de debet-omzet tot het gemiddeld dagelijks tegoed.

* Deze tegoeden omvatten de vrije tegoeden en de effecten van de Muntsaneringslening, waarin de definitief geblokkeerde tegoeden werden omgezet.

PRIJZEN

c) INDEXCIJFERS DER GROOTHANDELSPRIJZEN IN BELGIE

45¹

Basistijdvak 1936-1938 = 100

Bron : Ministerie van Economische Zaken — Dienst van het Indexcijfer.

Tijdvak	Algemeen indexcijfer	Dierlijke producten	Plantn aardige producten	Vetstoffen	Minerale produkten						Scheikundige produkten			Huiden en leder
					Algem. indexcijfer van de groep	Steenkool	Bijprodukten uit steenkool	Petroleumprodukten	Ertsen en ruwe metalen	Groevenprodukten	Algem. indexcijfer van de groep	Scheikundige producten	Scheikundige meststoffen	
<i>Aantal produkten</i>	135	13	14	2	19	4	4	3	5	3	11	8	3	5
1954 Gemiddelde	410	384	458	334	422	550	438	278	410	450	304	317	271	341
1955 Gemiddelde	419	378	429	343	433	551	458	283	432	446	317	337	270	324
1955 Juli	418	366	429	349	432	551	456	279	432	447	316	339	260	321
Augustus	419	388	417	339	433	551	458	285	430	447	316	340	260	321
September	420	390	423	344	432	552	458	285	427	447	317	340	261	321
Oktober	420	392	434	345	433	552	458	285	428	448	319	340	269	320
November	420	382	429	349	434	552	459	285	434	447	320	340	270	328
December	423	374	440	364	439	552	459	285	452	447	321	342	271	330
1956 Januari	426	379	442	374	445	552	459	295	464	448	321	342	272	328
Februari	430	402	446	386	447	552	459	299	470	448	324	343	278	329
Maart	429	386	449	392	446	552	467	294	465	448	324	343	278	331
April	429	388	454	401	443	552	467	288	459	448	323	342	275	332
Mei	427	380	452	403	447	556	485	288	454	450	322	340	277	327
Juni	426	378	447	384	448	556	485	288	455	455	318	340	265	323
Juli	426	400	423	381	450	556	485	292	461	457	316	340	259	322
Augustus	427	403	424	371	451	556	485	288	466	457	316	340	259	323
September	428	393	437	369	451	556	488	288	466	458	316	340	261	322

c) INDEXCIJFERS DER GROOTHANDELSPRIJZEN IN BELGIE (vervolg)

45¹

Basistijdvak 1936-1938 = 100

Bron : Ministerie van Economische Zaken — Dienst van het Indexcijfer.

Tijdvak	Rubber	Hout	Papier en karton	Textielprodukten						Bouwmateriaal	Metalen en metaalprodukten			
				Algem. indexcijfer van de groep	Wol	Vlas	Katoen	Jute	Kunstmatige vezels		Algem. indexcijfer van de groep	Metaalnijverheid	Metaalfabrik.	Niet ijzerhoudende
<i>Aantal produkten</i>	1	6	4	21	5	5	6	2	3	13	26	9	13	4
1954 Gemiddelde	233	629	465	379	436	325	483	347	252	464	427	471	392	450
1955 Gemiddelde	386	677	489	375	405	317	485	421	244	471	460	524	408	505
1955 Juli	450	682	487	380	410	331	489	405	244	470	459	521	410	502
Augustus	469	680	487	373	402	320	486	395	242	470	464	528	411	514
September	489	678	488	368	391	315	484	378	243	473	467	530	411	530
Oktober	421	669	497	363	385	313	479	361	242	473	467	530	415	521
November	430	668	500	362	384	310	472	381	240	473	472	536	417	533
December	433	668	500	359	390	299	472	384	236	473	481	551	417	563
1956 Januari	380	668	508	363	393	302	482	387	236	476	484	560	419	556
Februari	341	669	509	368	394	302	483	428	239	477	486	561	419	567
Maart	323	679	507	366	391	304	476	430	236	477	487	561	422	561
April	309	685	507	366	392	304	476	426	236	478	487	562	426	550
Mei	273	678	496	365	401	301	468	423	235	478	486	564	427	527
Juni	300	678	496	366	419	303	452	423	235	478	484	563	428	516
Juli	323	678	496	364	422	294	457	414	236	478	484	564	427	513
Augustus	333	678	496	364	422	298	443	437	236	478	489	564	433	525
September	316	669	496	367	436	295	445	452	235	478	492	572	434	528

b) INDEXCIJFERS DER GROOTHANDELSPRIJZEN **45²**
IN BELGIE EN IN HET BUITENLAND

Basistijdvak : 1953 = 100

Tijdvak	België (Ministerie van Economische Zaken)	Verenigde Staten (Department of Labor, Bureau Labor Statistics)	Frankrijk (Statistique générale de la France)	Nederland (Centraal Bureau voor de Statistiek)	Verenigd-Koninkrijk (Board of Trade)		Zweden (Handelsdienst)	Zwitserland (Office fédéral de l'Industrie des Arts et Métiers et du Travail)	West-Duitsland (Statistisches Bundesamt)
					Basisgrondstoffen 1	Fabrikaten 2			
1954 Gemiddelde	99	100	98	101	98	100	100	101	100
1955 Gemiddelde	101	101	98	102	105	104	104	101	103
1955 Juli	101	100	97	102	106	104	105	101	103
Augustus	101	105	98	102	107	104	104	101	103
September	101	101	99	102	107	105	105	101	103
Oktober	101	101	99	102	105	105	105	101	104
November	101	101	99	102	105	105	107	101	105
December	102	101	100	102	107	106	107	101	105
1956 Januari	103	102	100	103	106	106	108	101	104
Februari	104	102	103	104	106	107	109	102	106
Maart	103	102	101	104	107	108	109	102	106
April	103	103	102	106	106	108	110	102	106
Mei	103	104	103	104	107	108	109	104	106
Juni	103	104	102	104	106	108	110	104	105
Juli	103	104	101	103	106	109	109	103	104
Augustus	103	104	103	104	107	108	109	104	105
September	103	105	102	104	108	109	109	104	105

1 Basisgrondstoffen (exclusief brandstof) aangewend in de fabrieksnijverheid behalve voedselbedrijven.

2 Alle fabrikaten andere dan brandstoffen, voedsel- en tabakproducten.

c) INDEXCIJFERS DER KLEIN-**46**
HANDELSPRIJZEN IN BELGIE

Basistijdvak : 1953 = 100

Bron : Min. van Econ. Zak. (Dienst van het Indexcijfer).

Tijdvak	Algemeen indexcijfer	Voedingswaren	Producten excl. voedingswaren	Diensten
Aantal producten	65	35	25	5
1954 Gemiddelde	100,3	102,7	99,2	100,0
1955 Gemiddelde	100,8	101,6	99,2	101,0
1955 Augustus	101,4	102,3	99,6	101,1
September	101,8	102,8	99,9	101,2
Oktober	101,8	102,8	99,8	101,3
November	102,1	103,0	99,9	102,6
December	102,2	103,1	100,0	102,7
1956 Januari	102,2	103,0	100,1	103,0
Februari	102,4	103,2	100,3	103,2
Maart	102,9	104,0	100,5	103,4
April	102,9	103,6	100,8	103,8
Mei	103,3	104,0	101,1	104,3
Juni	103,58	104,2	101,5	104,6
Juli	103,72	103,9	101,9	105,9
Augustus	103,84	104,0	102,0	106,6
September	104,13	104,4	102,2	107,1
Oktober	104,61	105,0	102,5	107,5

PRODUKTIE

I. — BRANDSTOFFEN EN METALLURGISCHE PRODUCTEN

55¹

Bron : Ministerie van Economische Zaken (Algemene Directie der Mijnen).

Tijdvak	Steenkolnmijnen									Gemiddeld aantal extractiedagen	Voorraad einde tijdvak (duiz. tonnen)
	Gemiddeld aantal aanwezige arbeiders (duizenden)		Netto-hoeveelheid opgedolven steenkool per bekken (duizenden tonnen)								
	ondergrondse	onder- en bovengrondse	Bergen	Centrum	Charleroi	Luik	Kempen	Totaal			
1936-1938 Gemiddelde	87	125	408	353	640	451	541	2.425 ¹	24,0	1.502	
1954 Gemiddelde	91	126	356	300	596	414	771	2.437	24,0	2.815	
1955 Gemiddelde	87	120	344	306	602	401	845	2.498	24,6	371	
1955 Augustus	85	117	354	308	598	372	837	2.469	25,4	860	
September	86	119	360	325	626	417	861	2.590	25,7	721	
Oktober	89	121	373	346	649	426	897	2.691	25,8	593	
November	93	126	351	321	625	410	857	2.564	23,8	497	
December	94	127	383	351	703	435	914	2.786	25,5	371	
1956 Januari	95	127	358	320	632	418	880	2.608	23,9	281	
Februari	92	123	319	282	554	372	863	2.390	23,0	449	
Maart	94	126	383	351	668	450	998	2.850	26,1	377	
April	92	125	344	324	620	391	864	2.543	23,1	316	
Mei	91	124	345	329	636	403	872	2.585	23,7	301	
Juni	90	123	380	310	594	404	901	2.589	23,7	275	
Juli	84	116	252	224	452	286	828	2.042	20,1	240	
Augustus	83	114	265	249	520	314	838	2.186	22,2	228	
September	82	114	305	275	527	341	778	2.226	22,7	218	
Oktober	82	114	368	328	614	407	924	2.641	22,7	231	

¹ Inbegrepen 32.000 ton voortkomende van het bekken van Namen. De kolnmijnen van dit bekken, werden in 1942 verdeeld tussen de bekkens van Luik en Charleroi.

Bronnen : *Minist. van Economische Zaken (Algemene Directie der Mijnen en Nationaal Instituut voor de Statistiek.)* — *Minist. van Financiën (Accijnzen).*

Tijdvak	Cokes		Briketten		Ruwe petroleum	Hoogovens in werking (einde tijdvak)	Voortbrenging der metaalnijverheid (duizenden tonnen)		
	Productie (duizenden tonnen)	Gemiddeld aantal arbeiders	Productie (duizenden tonnen)	Gemiddeld aantal arbeiders	(duizenden kiloliters)		Gietijzer	Ruw staal	Afgewerkt ijzer en staal
1936-1938 Gemiddelde	435	3.831	142	855	—	37	261	253	202
1954 Gemiddelde	512	4.592	115	560	365	47	385	413	302
1955 Gemiddelde	550	4.328	129	571	453	50	449	492	366
1955 Juli	556	4.347	80	542	480	51	434	455	287
Augustus	570	4.386	116	538	520	50	440	481	359
September	541	4.364	135	574	533	51	460	512	395
Oktober	457	4.110	152	590	473	48	441	501	393
November	562	4.383	150	608	498	51	459	500	371
December	600	4.409	166	579	487	51	490	542	416
1956 Januari	600	4.444	156	609	536	51	489	542	416
Februari	561	4.451	119	600	502	51	442	493	379
Maart	609	4.528	164	592	547	51	498	560	429
April	590	4.542	155	604	594	51	474	524	390
Mei	608	4.628	157	595	622	50	476	519	380
Juni	594	4.642	155	580	593	51	493	561	422
Juli	605	4.667	120	584	552	49	451	463	320
Augustus	620	4.635	142	578	562	v 50	v 483	v 543	v 396
September	609	4.717	147	572				v 515	

II. — TEXTIELGOEDEREN

Bron : *Nationaal Instituut voor de Statistiek.*

Tijdvak	Spinnerij (tonnen)							Productie van rayon (tonnen)	Productie van ruwe weefsels van getouw gevallen (voor eigen rekening, voor openbare loondiensten en voor orders) (tonnen)				
	vlas-garen	jute-garen	hennep-garen	katoengaren		wollen garen			vlas	jute 1	katoen	wol 2	rayon
				fijn-spinnerij	kaard-spinnerij	kamwol	kaardwol						
1954 Gemiddelde	729	6.062	181	7.662	565	1.831	1.371	2.597	629	3.284	6.425	2.091	604
1955 Gemiddelde	731	6.337	193	7.378	511	1.996	1.474	2.655	592	3.513	6.176	2.371	586
1955 Juni	694	6.927	197	7.876	480	2.003	g1. 578	2.645	615	3.881	6.319	2.469	617
Juli	514	5.179	192	4.077	341	1.078	g1. 147	1.988	482	3.187	4.798	1.891	402
Augustus	555	5.847	205	6.896	423	2.155	1.418	2.723	423	3.192	5.396	2.217	520
September	676	6.762	159	8.602	512	2.216	1.561	2.653	504	3.889	6.370	2.555	631
Oktober	788	6.855	181	7.444	571	2.304	1.657	2.721	600	3.570	6.695	2.619	659
November	733	6.681	155	7.334	534	2.382	1.566	2.738	645	3.882	6.557	2.561	659
December	757	7.435	182	8.668	610	2.456	1.632	2.782	679	4.021	6.953	2.563	722
1956 Januari	844	7.002	220	7.702	566	2.246	1.521	2.753	618	3.496	6.570	2.530	662
Februari	721	6.884	205	7.478	483	2.253	1.449	2.617	609	3.316	6.036	2.468	615
Maart	784	8.091	193	8.630	467	2.265	1.653	2.896	656	3.301	6.890	2.654	762
April	742	6.506	200	7.023	450	2.056	1.421	2.708	532	3.150	5.997	2.441	670
Mei	648	6.093	158	7.476	472	2.130	1.517	2.807	548	3.349	5.985	2.454	615
Juni	787	6.102	227	7.632	485	2.184	1.688	2.645	602	3.386	6.496	2.749	693
Juli	585	4.837	121	4.480	363	1.659	1.257	1.927	492	2.634	5.259	2.420	528
Augustus	655	5.740	113	8.402	389	2.007	1.570		510	2.618	6.170	2.338	598

1 Incl. de jutetapijten.

2 Incl. wollen dekens en tapijten.

g Gerectificeerde cijfers.

III. — DIVERSE PRODUKTEN

56²

Bronnen : Nationaal Instituut voor de Statistiek en Bestuur der Douanen en Accijnzen.

Tijdvak	Cement	Kalk	Kalksteen	Synthetische ammoniak en derivaten			Papier		Baksteen		Suiker				Brouwerijen ⁴	Distilleerderijen (duizenden hectoliters)	Lucifers (miljoenen stukken)	Visserij Verkoop van vis ⁵	
				Primaire stikstof	Stikstof in de afgewerkte meststoffen	Samengestelde meststoffen	Papier	Karton	Gewone baksteen	i./d. dag komende steen	Productie		Voorraad (ruwe en geraf. suiker) ³	In consumptie gebracht				Hoeveelh. (duizenden tonnen)	Waarde (miljoenen franken)
											Ruwe suiker	Geraffineerde suiker							
(duizenden tonnen)				(miljoen. stuks)				(duizenden tonnen)											
1936-1938 Gem. .	250 ¹	117 ²	154 ²				15,5 ¹				17,5	17,2	159	20,7	16,4	35,0	4.421	2,3	7,2
1954 Gemiddelde	365	130	146	18,6	17,2	10,8	21,6	3,8	174	12,5	26,6	14,5	254	20,8	12,6	19,7	4.757	3,4	34,0
1955 Gemiddelde	391	151	148	17,4	16,3	10,9	22,8	4,0	190	12,7	30,2	15,2	267	21,3	13,2	21,5	4.473	3,8	35,9
1955 Juli	457	137	156	19,3	18,1	3,0	18,7	2,9	248	13,7	—	13,4	80	24,1	15,5	18,4	3.709	3,0	28,1
Augustus .	449	149	203	19,6	18,3	7,6	20,8	3,7	245	14,5	—	12,7	46	23,7	14,6	14,7	3.575	3,7	30,2
September .	493	163	185	16,6	15,4	13,1	23,9	4,3	257	14,6	0,2	13,2	18	21,9	14,2	28,1	3.525	3,6	32,4
Oktober .	466	153	190	—	—	7,9	23,9	4,2	244	15,6	123,9	24,1	106	20,4	11,9	20,1	4.927	3,7	40,0
November .	403	150	126	17,0	15,8	17,5	21,9	4,1	204	12,6	181,1	28,4	234	24,6	12,2	20,8	4.750	3,8	38,0
December .	373	163	125	20,9	19,3	22,1	24,8	4,4	170	11,3	50,0	14,8	267	22,7	13,2	31,4	5.071	2,9	36,2
1956 Januari ...	283	149	97	20,8	19,8	19,5	24,8	4,2	128	10,6	—	12,4	243	18,7	10,9	15,6	5.142	3,3	40,0
Februari ...	92	143	50	17,2	17,0	7,6	25,8	4,1	88	9,1	2,7	13,2	225	17,1	9,3	18,7	4.726	4,5	34,9
Maart	322	158	141	21,0	20,4	21,8	26,2	4,8	105	10,3	1,0	16,2	200	21,5	14,2	34,4	5.460	5,2	45,9
April	427	149	160	20,4	19,8	18,6	21,3	4,3	142	10,9	2,7	13,2	174	17,0	14,3	13,1	4.932	4,0	36,3
Mei	442	152	203	20,8	20,0	12,4	22,8	4,0	218	12,1	1,8	12,7	151	20,2	15,0	14,7	4.944	3,7	36,6
Juni	480	162	203	19,7	19,1	4,5	24,6	4,8	217	8,0	0,1	11,2	120	22,1	15,7	29,4	4.977	2,7	32,2
Juli	486	140	229	19,9	19,1	2,2	19,2	2,9	219	9,1	—	12,0	90	23,2	13,9	23,5	4.127	3,3	30,4
Augustus .	479	150	250	19,9	18,3	9,7	22,5	4,1	216	8,6	—	13,2	57	23,8	14,6	13,2	4.343	3,3	29,1
September .	457	150	250	19,5	18,8	14,6	23,4	4,6	—	—	0,2	13,9	20	24,9	12,5	29,6	—	—	—

1 Gemiddelde 1938.

2 Gemiddelde 1937-1938-1939.

3 Einde tijdvak.

4 Aangegeven grondstoffen (hoeveelheid meel en suiker). Incl. het Groothertogdom Luxemburg.

5 In de vismijnen te Oostende, Nieuwpoort, Zeebrugge en Blankenberghe; in 1936-1937-1938 : enkel verkoop op de vismijn te Oostende. Excl. haring, sprout en garnalen.

IV. — ELEKTRISCHE ENERGIE *

58

(miljoenen kWh)

Bron : Ministerie van Economische Zaken — Bestuur van Energie.

Tijdvak	Voortbrenging 1				Invoer	Uitvoer	Totale stroomhoeveelheid opgenomen door het net (7) = (4) + (5) - (6)
	Centralen van de voortbrengers-verdelers		Centralen van de industriële zelfvoortbrengers ²	Totaal voor België (4) = (1) + (2) + (3)			
	Gemeente-bedrijven (1)	Particuliere maatschappijen (2)					
1936-1938 Gemiddelde	20,4	190	228	438	5,5	2,2	441
1954 Gemiddelde	35,0	442	404	881	16,6	16,3	881
1955 Gemiddelde	33,1	464	436	933	21,7	10,7	944
1955 Juni	30,8	423	421	875	30,9	1,8	904
Juli	20,9	391	386	798	22,0	10,0	810
Augustus	28,3	450	420	899	22,7	13,0	908
September	29,8	476	425	931	18,1	6,0	943
Oktober	29,7	480	453	962	12,3	26,6	948
November	29,9	513	471	1.014	12,6	25,8	1.001
December	39,5	559	494	1.093	17,0	24,9	1.085
1956 Januari	45,5	537	458	1.041	24,4	20,6	1.044
Februari	40,9	521	442	1.003	20,7	22,8	1.001
Maart	38,8	529	474	1.041	20,5	33,4	1.028
April	33,3	489	435	957	20,0	28,2	949
Mei	29,6	467	425	922	29,3	9,8	941
Juni	33,2	462	417	912	41,4	5,2	948
Juli	23,0	423	387	833	32,5	6,1	859
Augustus	30,3	470	421	921	33,5	8,6	946

* Aantal centralen in werking in het begin van het jaar 1954 en 1955 : 213.

1 Netto-voortbrenging van de centralen hebbende een totaal opgesteld vermogen van meer dan 100 kW.

2 Tot december 1955 : bruto-voortbrenging.

V. — GAS
(Productie, Invoer en Uitvoer) ¹
(miljoenen kubieke meters)

59

Bron : Ministerie van Economische Zaken (Administratie van de Nijverheid).

	Productie					Invoer	Uitvoer	Saldo invoer uitvoer	Totaal in België beschikbaar gas
	der gas- fabrieken	der cokesfabrieken		der steenkool- mijnen	totaal				
		totaal	waarvan productie voor rechtstreekse industriële leveringen						
(1)	(2)	(3)	(4)	(5) = (1) + (2) + (4)	(6)	(7)	(8) = (6) - (7)	(9) = (5) + (8)	
1954 Gemiddelde	1,10	152,45	83,74	8,94	162	0,07	3,62	-3,55	159
1955 Gemiddelde	0,62	158,71	91,74	12,77	172	0,31	3,94	-3,63	168
1955 Juni	0,90	156,69	92,56	12,25	170	0,33	4,10	-3,77	166
Juli	0,55	150,63	88,39	9,73	161	0,19	3,99	-3,80	157
Augustus	0,43	158,15	95,86	10,48	169	0,43	2,51	-2,08	167
September	0,40	155,69	90,85	12,60	169	0,38	4,31	-3,93	165
Oktober	0,36	125,83	65,74	17,64	144	0,75	4,15	-3,40	141
November	0,32	158,41	93,17	15,49	174	0,41	4,62	-4,21	170
December	0,26	172,86	101,88	16,43	190	0,43	5,19	-4,76	185
1956 Januari	0,27	178,09	103,73	18,28	197	0,44	5,70	-5,26	191
Februari	1,37	176,70	92,01	19,65	198	0,62	6,53	-5,91	192
Maart	0,29	177,32	101,52	16,69	194	0,41	6,47	-6,06	188
April	0,27	165,79	97,96	16,69	183	0,39	5,70	-5,31	177
Mei	0,31	169,66	99,78	14,38	184	0,41	5,85	-5,44	179
Juni	0,30	168,10	99,45	13,16	182	0,39	5,79	-5,40	176
Juli	0,32	157,11	92,09	13,25	171	0,19	5,59	-5,40	165
Augustus	0,32	168,25	98,25	11,59	180	0,40	3,09	-2,69	177

¹ Deze statistiek betreft de gasproductie verkregen door droge distillatie van de steenkolen in de gas- en cokesfabrieken, gas waarbij gebeurlijk watergas, luchtgas, restgas uit de scheikundige binding, gas uit de hoogovens en metaan worden gevoegd. Zij omvat eveneens de productie van metaan dat rechtstreeks uit de steenkolenmijnen komt, alsook het vloeibaar gemaakte petroleumgas dat in pijpleidingen wordt vervoerd; al die gasen dienen voor de openbare gasverdeling.

Onderhavige statistiek omvat niet de hoeveelheden watergas, luchtgas, restgas, gas uit de hoogovens, metaangas of vloeibaar gemaakt gas, die buiten de producerende fabriek worden vermengd met gas voortkomend uit de droge distillatie van steenkolen met uitzondering van het gas dat rechtstreeks aan de openbare distributie wordt geleverd. Zij omvat niet het gas dat door de cokesfabrieken wordt geproduceerd of ontvangen, noch het kolengas of het andere gas, die voor de dekking van de eigen behoeften, voor het stoken der ovens, enz. worden gebruikt.

N. B. — a) De gasproductie vermeld in de kolommen (1) (2) (3) (4) is voor de openbare voorziening bestemd.

b) De gasproductie vermeld in de kolom (3) is bestemd voor de rechtstreekse leveringen aan andere afdelingen van de vennootschappen waartoe de betrokken cokesfabrieken behoren of aan andere juridisch onafhankelijke nijverheidsvennootschappen.

c) De gasproductie vermeld in kolom (4) omvat het steenkolengas als dusdanig geleverd en het verbeterd steenkolengas, waarmee eventueel al dan niet verwerkt vloeibaar gemaakt petroleumgas aan gemengd werd.

d) Het gasvolume voortgebracht door de cokesfabrieken en steenkolenmijnen wordt herleid tot 4.250 kcal., 0° C., 760 mm Hg.

e) Het totale aantal cokesfabrieken (particuliere maatschappijen die in 1955 en 1956 gas produceerden) bedraagt 18.

VERBRUIK *

I. — VERBRUIKSINDEXCIJFERS

65¹

A. — Maandelijke verkoopsindexcijfers : basis maandgemiddelde 1936-1938 = 100

Bron : Nationale Bank van België.

Maand	Grootwarenhuis						Winkels met bijhuizen		Coöperaties en patroonwinkels					
	Kleding 1		Meubilering 1		Huishoudelijke artikelen en diversen 1		Voedingswaren		Bakkerij		Voedingswaren		Kleding	
	1954	1955	1954	1955	1954	1955	1954	1955	1954	1955	1954	1955	1954	1955
September	499	491	620	667	695	771	408	446	235	235	637	672	541	591
Oktober	602	639	574	629	701	794	427	445	244	244	650	696	595	674
November	572	566	544	583	995	1.124	433	429	226	224	638	670	515	564
December	629	662	605	637	1.160	1.290	505	525	256	256	781	828	533	603
	1955	1956	1955	1956	1955	1956	1955	1956	1955	1956	1955	1956	1955	1956
Januari	421	593	543	581	616	688	431	446	223	225	674	706	716	707
Februari	366	377	550	520	604	609	423	456	220	235	647	744	527	589
Maart	460	601	626	700	661	837	446	488	247	258	698	755	574	686
April	565	528	636	643	742	765	445	425	241	230	664	665	582	567
Mei	518	608	624	668	718	835	424	465	234	233	659	703	521	587
Juni	551	583	575	689	716	882	430	464	241	248	658	720	475	529
Juli	586	647	572	605	813	912	444	459	231	227	671	690	440	481
Augustus	572	444	514	587	753	883	422	474	231	241	662	741	425	498
September	491	494	667	660	771	831	446	495	235	235	672	737	591	566

* Voor het verbruik van suiker, zie tabel n° 562.

¹ Gerectificeerde indexcijfers.

B. — Maandelijkse verkoopsindexcijfers : basis maandgemiddelde 1953 = 100

65²

Bron : Nationaal Instituut voor de Statistiek.

Maand	Grootwarenhuizen met menigvuldige afdelingen																					
	Algemeen indexcijfer	Voeding				Kleding					Meubilering			Huishouden			Tabak	Boek-papierhandel		Parf.	Spelen, speelgoed, sport, reis	
		Bederfelijk	Niet bederfelijk	Restaurant	Totaal	Stoffen per meter	Bovenkleding heren	Bovenkleding dames	Linnen, ondergoed, hemden en hoeden	Totaal 1	Textiel	Meubelen, luchters	Totaal	Huishoud-artikelen	Huishoudtoestellen, elektriciteit	Totaal	Rookgerief	Boekhandel	Papierhandel	Totaal		Toilet
1955 September	111	119	107	114	114	98	106	100	105	103	116	139	127	112	155	119	105	93	178	166	107	48
1955 Oktober	120	126	113	123	121	108	168	147	126	131	106	108	107	114	182	125	109	111	103	105	107	84
1955 November	131	120	129	126	123	99	131	106	126	119	102	100	101	99	160	109	120	256	139	156	106	378
1955 December	158	158	186	147	166	91	139	119	165	146	108	115	111	140	206	151	248	264	219	225	161	226
1956 Januari	107	123	111	119	119	98	90	85	135	107	133	89	113	99	140	106	114	97	105	104	99	38
1956 Februari	96	138	127	97	130	79	61	55	89	77	87	93	90	91	136	99	100	90	85	85	89	31
1956 Maart	132	158	157	136	155	139	148	131	131	128	132	126	129	127	144	130	126	122	108	110	123	66
1956 April	110	124	114	128	121	114	136	107	108	108	113	110	112	112	143	117	101	95	97	97	107	60
1956 Mei	119	119	116	118	118	119	158	134	139	129	111	130	120	117	161	125	105	86	92	91	113	84
1956 Juni	120	128	118	123	124	101	145	105	145	120	114	125	119	122	163	129	126	97	89	90	120	95
1956 Juli	121	103	104	129	106	101	160	130	172	135	115	120	117	119	160	126	121	111	88	92	129	122
1956 Augustus	111	115	118	125	117	73	102	88	109	95	106	110	108	124	149	128	121	106	180	169	121	77
1956 September	113	121	126	115	122	92	104	99	102	98	117	126	121	117	196	131	116	96	190	176	107	49

1 Dit totaal omvat daarenboven : mercerie, linten, patronen ; schoenen, pantoffels ; allerlei opschikartikelen.

65³

Maand	Grote ondernemingen gespecialiseerd in kleding			Coöperaties										Winkels met bijhuizen		Groot-handel		
	Heren	Dames	Ondergoed en bijkom. kleding-stukken	Algemeen indexcijfer	Bakkerij	Voeding (behalve bakkerij)	Kleding	Meubilering	Huishouden	Tabak	Boekhandel, papierhandel	Parfumerie, weelde-artikelen	Restaurant tea-room	Verschillende	Onderg., bijkom. kledingstukken, opschikartikelen		Schoenen	Algemene voedingswaren
1955 September	93	89	57	116	104	118	111	179	98	96	136	80	108	124	87	95	117	
1955 Oktober	140	144	87	121	108	122	131	139	106	100	126	77	109	119	102	100	108	
1955 November	110	83	66	112	99	115	117	151	100	97	119	102	105	103	101	78	108	
1955 December	114	86	110	133	115	143	127	103	112	132	133	156	123	114	126	104	125	
1956 Januari	107	78	98	120	99	129	111	131	93	101	68	108	92	118	92	75	106	
1956 Februari	64	39	48	122	103	127	115	92	94	92	53	111	78	151	74	70	117	
1956 Maart	164	122	107	126	114	131	136	146	122	106	78	141	105	102	109	85	122	
1956 April	151	120	96	111	101	116	114	160	98	102	77	116	110	89	84	98	110	
1956 Mei	144	116	100	117	102	122	119	123	109	90	89	138	117	108	110	134	128	
1956 Juni	124	88	103	125	99	126	103	108	105	99	123	116	107	191	104	99	121	
1956 Juli	120	94	126	113	99	118	88	198	97	105	153	139	122	112	132	119	117	
1956 Augustus	80	58	58	120	106	127	91	117	103	105	146	119	109	144	76	76	136	
1956 September	100	83	77												87			

II. — TABAKSVERBRUIK (Produktie en invoer)

66

Bron : Administratie der Douanen en Accijnzen.

Tijdvak	Sigaren	Sigarillo's	Sigaretten	Rook-, snuif- en pruim-tabak
	(miljoenen stuks)			(tonnen)
1936-1938 Gemid.	16,2	49,4	430	1.097
1954 Gemiddelde	12,3	42,4	688	819
1955 Gemiddelde	13,1	44,7	720	788
1955 Oktober	19,4	47,4	716	814
1955 November	16,4	52,8	702	746
1955 December	13,9	50,0	712	798
1956 Januari	12,2	55,5	947	980
1956 Februari	10,2	31,4	348	471
1956 Maart	9,6	31,2	626	678
1956 April	12,7	48,2	851	781
1956 Mei	12,4	41,5	748	796
1956 Juni	14,4	53,6	722	800
1956 Juli	12,4	46,4	830	798
1956 Augustus	15,3	50,2	773	766
1956 September	17,1	56,1	772	756
1956 Oktober	22,1	55,7	769	798

III. — SLACHTINGEN IN DE 12 VOOR- 67
NAAMSTE SLACHTHUIZEN VAN HET LAND

Tijdvak	Grootvee (Ossen, stieren, koeien, varzen)	Paarden	Kalveren	Varkens, biggen	Schapen, lammeren, geiten
	(duizenden)				
1936-1938 Gemid.	16,5	0,7	12,2	26,7	6,5
1954 Gemiddelde	20,1	4,1	11,1	31,6	6,1
1955 Gemiddelde	21,0	3,7	10,9	31,3	5,6
1955 September	21,7	3,6	9,5	29,6	3,8
1955 Oktober	21,7	3,9	9,3	32,9	9,5
1955 November	23,2	4,3	9,5	34,0	13,1
1955 December	19,5	4,2	8,2	31,1	9,5
1956 Januari	20,5	4,2	8,5	33,7	9,1
1956 Februari	20,2	3,8	10,1	34,7	8,6
1956 Maart	18,3	3,8	10,9	31,1	3,5
1956 April	19,4	3,6	10,9	33,0	2,4
1956 Mei	20,0	3,5	12,1	36,0	2,4
1956 Juni	16,7	3,2	9,3	32,0	1,8
1956 Juli	16,6	3,4	8,6	31,0	1,5
1956 Augustus	20,1	3,6	10,1	35,2	1,9
1956 September	17,7	3,4	8,1	31,0	2,8

VERVOER

I. — BEDRIJVIGHEID VAN DE NATIONALE MAATSCHAPPIJ VAN BELGISCHE SPOORWEGEN 70¹

a) Bedrijfsontvangsten en -uitgaven

(miljoenen franken)

Tijdvak	Ontvangsten				Uitgaven	Overschot der totale ontvangsten op de uitgaven	Bedrijfs-coëfficiënt
	Reizigers en bagage	Goederen	Diversen ²	Totaal			
1938 Gemiddelde ¹	74	147	5	226	239	— 13	106
1954 Gemiddelde	291	557	107	955	956	— 1	100
1955 Gemiddelde	319	604	111	1.034	996	38	96
1955 Juni	321	611	108	1.040	985	55	95
Juli	400	527	124	1.051	997	54	95
Augustus	369	597	109	1.075	1.011	64	94
September	331	625	108	1.064	1.006	58	94
Oktober	307	648	113	1.068	1.009	59	94
November	284	657	109	1.050	986	64	94
December	313	629	118	1.060	978	82	92
1956 Januari	325	584	140	1.049	1.015	34	97
Februari	271	566	126	963	1.022	— 59	106
Maart	308	706	137	1.151	1.035	116	90
April	328	624	129	1.081	982	99	91
Mei	326	624	128	1.078	1.017	61	94
Juni	320	650	153	1.123	1.035	88	92
Juli	406	571	135	1.112	1.020	92	92
Augustus	385	603	132	1.120	1.100	20	98

¹ Nord-Belge inbegrepen.

² Incl. de toelagen van de Staat als vergoeding voor de ontoereikende tarieven en de verhoging van de prijs der brandstoffen.

b) Aantal wagens aan de nijverheid geleverd ¹

c) Transportstatistiek 1° Algemeen spoorverkeer

70²

Tijdvak	A	B	C	A + C	Reizigers		Wagenladingen ²				
					Aantal	Reizigers-km.	Vervoerde tonnen	Ton-km.			Totaal
								Belgisch binnenl. vervoer	Internat. vervoer	Doorvoer	
(duizenden)				(miljoenen)	duizenden	(miljoenen)					
1938 Gemiddelde ³	389	115	91	480	16,8	535	6.169	186	154	88	428
1954 Gemiddelde	264	97	58	322	18,9	630	5.104	162	218	90	470
1955 Gemiddelde	279	100	67	346	19,4	654	5.745	175	261	111	547
1955 Juni	283	96	68	351	19,1	657	5.857	181	257	111	549
Juli	242	78	64	306	17,3	701	4.953	149	241	94	484
Augustus	288	97	65	353	17,9	681	5.814	183	257	108	548
September	300	98	68	368	19,8	659	5.935	193	262	101	555
Oktober	302	95	69	371	19,8	647	6.210	197	268	106	571
November	297	97	71	368	20,6	670	6.224	197	268	129	594
December	298	106	76	374	21,0	683	6.276	184	286	146	617
1956 Januari	263	99	64	327	20,4	660	5.592	162	261	118	541
Februari	225	81	63	288	19,2	596	4.799	143	235	138	516
Maart	305	108	78	383	21,2	685	6.463	201	295	153	649
April	277	96	64	341	21,0	692	5.851	185	257	109	551
Mei	284	96	63	347	20,6	721	5.772	186	244	117	547
Juni	301	96	71	372	19,5	697	6.267	203	277	127	607
Juli	258	80	63	321	18,8	747	5.331	169	260	117	546
Augustus	272	84	63	335	18,9	718	5.773	177	264	124	565

A. — Aantal wagens aan de nijverheid afgeleverd en belast bij het vertrek aan de Belgische stations (incl. deze voor het vervoer van kolen, cokes en briketten).

B. — Aantal wagens meer speciaal voor het vervoer van kolen, cokes en briketten afgeleverd.

C. — Aantal geladen wagens komend van vreemde netten en bestemd, hetzij voor stations van het net van de Maatschappij, hetzij voor stations van andere netten.

¹ Spoorwagens van de Nationale Maatschappij en van particulieren.

² Vanaf januari 1956, militair vervoer inbegrepen.

³ Nord-Belge inbegrepen, behalve wat de ton-km betreft.

c) Transportstatistiek

70³

2° Vervoer der voornaamste zware goederen

A. — Gezamenlijk verkeer ¹

Tijdvak	Tonnen-km.	Totaal	Landbouw- en voedings- producten	Brand- stoffen, oliën en vetten	Ertsen	Metaal- waren	Bouw- materiaal, produkten der groef- bedrijven	Textiel	Scheikundige produkten	Diversen
	(miljoenen)									
1954 Gemiddelde ...	470	5.103	194	2.239	794	681	894	27	254	20
1955 Gemiddelde ...	547	5.745	185	2.504	946	792	1.011	27	259	21
1955 Mei	527	5.486	110	2.346	956	753	1.048	18	236	19
Juni	549	5.857	106	2.521	962	779	1.206	18	245	20
Juli	484	4.953	88	2.084	924	601	1.004	15	218	19
Augustus	548	5.814	83	2.509	976	767	1.154	43	264	18
September ...	555	5.935	94	2.499	961	767	1.232	81	281	20
Oktober	571	6.210	450	2.412	983	833	1.267	19	224	22
November	594	6.224	569	2.405	957	861	1.070	22	316	24
December	617	6.276	257	2.650	1.034	951	1.009	23	330	22
1956 Januari	541	5.592	108	2.474	961	861	796	19	304	69
Februari	516	4.799	114	2.056	798	897	488	23	348	75
Maart	649	6.463	180	2.741	1.063	1.040	1.004	27	338	70
April	551	5.851	122	2.418	1.007	878	1.092	24	242	68
Mei	547	5.772	114	2.402	898	880	1.131	26	256	65
Juni	607	6.267	92	2.445	1.036	1.012	1.247	22	342	71
Juli	546	5.331	81	2.074	919	768	1.133	16	272	68

¹ Vanaf januari 1956, militair vervoer inbegrepen.

B. — Belgisch binnenlands verkeer ¹

70⁴

Tijdvak	Totaal	Landbouw- en voedings- producten	Brand- stoffen, oliën en vetten	Ertsen	Metaal- waren	Bouw- materiaal, produkten der groef- bedrijven	Textiel	Scheikundige produkten	Diversen	II
										Nationale Maatsch. van Buurt- spoorweg- Vervoerde T.-km. (duizend.)
1954 Gemiddelde ...	2.867	100	1.546	171	268	636	8	135	3	1.423
1955 Gemiddelde ...	3.028	95	1.625	180	307	688	8	122	3	1.201
1955 Juni	3.135	26	1.587	197	312	871	2	137	3	929
Juli	2.515	29	1.264	180	238	696	1	105	2	781
Augustus	3.078	27	1.580	190	311	827	23	117	3	957
September ...	3.194	33	1.621	183	327	844	52	131	3	1.021
Oktober	3.399	330	1.594	191	325	867	3	87	2	2.744
November	3.371	419	1.629	190	299	710	1	120	3	2.453
December	3.206	131	1.771	198	341	629	2	133	1	1.552
1956 Januari	2.866	28	1.669	156	338	530	1	128	16	690
Februari	2.229	31	1.405	111	297	256	1	115	13	368
Maart	3.300	39	1.864	170	369	676	2	164	16	795
April	3.140	30	1.671	193	324	771	1	131	19	818
Mei	3.142	24	1.656	181	322	807	1	134	17	790
Juni	3.319	28	1.671	186	383	872	1	162	16	906
Juli	2.690	29	1.352	169	272	715	1	135	17	778
Augustus	2.979	30	1.488	183	312	810	5	137	14	

¹ Vanaf januari 1956, militair vervoer inbegrepen.

III. — HAVENVERKEER

71¹

α) Haven van Antwerpen

Bronnen : Havendienst der stad Antwerpen en Nationaal Instituut voor de Statistiek.

Tijdvak	Zeevaart						Binnenvaart					
	Aangekomen			Vertrokken			Aangekomen			Vertrokken		
	Aantal schepen	Belgische netto-tonne-maat (duizend. register-tonnen)	Goederen (duizend. metrische tonnen) 1	Aantal schepen		Goederen (duizend. metrische tonnen) 1	Aantal schepen	Laad-vermogen (duizend. m ³)	Goederen (duizend. metrische tonnen) 2	Aantal schepen	Laad-vermogen (duizend. m ³)	Goederen (duizend. metrische tonnen) 2
				geladen	op balast							
1954 Gemiddelde ...	1.075	2.634	1.276	924	150	1.091	3.563	1.561	679	3.575	1.570	853
1955 Gemiddelde ...	1.144	2.830	1.439	979	163	1.234	3.632	1.636	697	3.640	1.643	934
1955 September ...	1.224	3.120	1.660	999	201	1.167	3.802	1.727	722	3.691	1.686	986
Oktober	1.183	2.895	1.540	984	189	1.425	3.967	1.797	741	3.833	1.717	1.009
November	1.263	3.144	1.593	1.091	185	1.036	3.749	1.688	654	3.775	1.703	993
December	1.257	3.165	1.644	1.081	187	1.782	3.744	1.676	617	3.941	1.786	1.109
1956 Januari	1.243	2.983	1.414	1.057	171	1.321	3.845	1.775	759	3.771	1.696	1.049
Februari	1.169	2.943	1.671	967	169	1.426	1.809	822	244	1.723	800	541
Maart	1.392	3.192	1.958	1.209	240	1.262	4.000	1.804	695	4.254	1.941	1.270
April	1.309	3.150	1.651	1.100	182	1.305	4.043	1.909	790	3.975	1.879	1.163
Mei	1.281	3.091	1.678	1.117	180	1.284	4.202	1.923	781	3.998	1.816	1.123
Juni	1.343	3.245	1.912	1.149	197	1.504	4.253	1.920	734	4.078	1.856	1.166
Juli	1.331	3.302	2.031	1.010	353	1.066	4.324	1.990	781	4.238	1.943	1.319
Augustus	1.308	3.402		1.076	231		4.371	2.044	744	4.384	2.076	1.424
September ...	1.259	3.013		1.025	216		4.292	1.966	765	4.298	1.977	1.348

1 Internationaal verkeer. — 2 Internationaal en binnenlands verkeer.

b) Haven van Gent

71²

Bronnen : Havendienst van Gent en Nationaal Instituut voor de Statistiek.

Tijdvak	Zeevaart						Binnenvaart	
	Aangekomen			Vertrokken			Goederen 1	
	Aantal schepen	Tonnemaat (duizenden registerton.)	Goederen (duizenden metrische tonnen) 1	Aantal schepen	Tonnemaat (duizenden registerton.)	Goederen (duizenden metrische tonnen) 1	Gelost	Geladen
1954 Gemiddelde	146	119	113	144	115	85	133	62
1954 Gemiddelde	184	154	155	182	152	118	144	155
1955 September	179	164	150	171	157	103	152	196
Oktober	166	144	189	165	151	88	185	212
November	153	129	175	149	127	64	129	131
December	216	180	162	208	166	106	112	97
1956 Januari	208	183	175	203	170	91	101	87
Februari	177	154	134	184	166	103	53	65
Maart	205	182	221	198	189	89	103	63
April	183	146	186	188	134	72	159	119
Mei	200	178	180	203	183	102	157	95
Juni	191	183	201	186	178	97	163	108
Juli	201	175	234	197	187	80	164	96
Augustus	197	193		191	178			
September	199	189		201	203			

1 Internationaal verkeer.

IV. — ALGEMENE BEWEGING DER BINNENSCHIEPVAART

72

Bron : Nationaal Instituut voor de Statistiek.

Tijdvak	Geladen schepen																			
	Binnen verkeer		Invoer		Uitvoer		Door-voer		Gehele verkeer		Binnen-verkeer		Invoer		Uitvoer		Door-voer		Gehele verkeer	
	(aantal)		(duizenden metrische tonnen)		(miljoenen ton-km.)		(aantal)		(duizenden metrische tonnen)		(miljoenen ton-km.)		(aantal)		(duizenden metrische tonnen)		(miljoenen ton-km.)		(aantal)	
1954 Gemiddelde	6.838	3.672	2.914	580	14.004	1.745	1.317	1.062	134	4.258	169,7	86,2	69,3	17,8	349,0					
1955 Gemiddelde	7.161	3.845	3.379	698	15.083	1.881	1.370	1.319	167	4.737	184,8	92,1	84,8	23,1	384,8					
1955 Mei	7.584	4.205	3.710	699	16.198	1.938	1.478	1.369	163	4.948	196,1	102,2	90,5	22,6	411,4					
Juni	7.200	4.534	3.928	768	16.430	1.869	1.629	1.524	182	5.204	186,4	111,4	93,3	25,3	416,4					
Juli	6.870	4.224	3.672	824	15.590	1.738	1.459	1.428	197	4.822	171,3	104,6	91,1	27,3	394,3					
Augustus ..	7.583	4.285	3.811	732	16.411	1.929	1.434	1.496	180	5.039	191,6	94,4	94,9	24,4	405,3					
September .	8.024	4.013	3.723	738	16.498	2.111	1.377	1.409	177	5.074	197,5	93,4	89,8	24,9	405,6					
Oktober ...	8.187	4.216	3.583	742	16.728	2.129	1.507	1.398	182	5.216	206,3	100,6	89,9	26,0	422,8					
November .	7.394	3.728	3.118	747	14.987	1.934	1.322	1.130	180	4.566	180,5	91,8	70,9	25,7	368,9					
December .	7.661	3.484	3.078	875	15.093	2.038	1.261	1.167	204	4.670	193,9	83,9	79,0	28,4	385,2					
1956 Januari ...	6.839	3.120	3.054	626	13.639	1.886	1.145	1.157	150	4.338	186,8	71,6	74,8	22,0	355,2					
Februari ...	2.701	1.140	1.069	217	5.127	716	457	442	51	1.666	51,8	22,0	24,8	7,7	106,3					
Maart	7.186	3.448	3.055	702	14.391	1.978	1.251	1.191	167	4.587	197,5	77,4	76,3	23,1	374,3					
April	7.585	3.934	3.628	728	15.875	1.976	1.389	1.371	171	4.907	196,2	98,7	90,7	24,0	409,6					
Mei	7.955	4.297	3.589	727	16.568	2.107	1.572	1.345	170	5.195	201,3	105,4	92,0	23,8	422,5					

**BUITENLANDSE HANDEL
VAN DE BELGISCH-LUXEMBURGSE ECONOMISCHE UNIE**

**NOMENCLATUUR DER AFDELINGEN VAN DE BIJZONDERE HANDEL
VOLGENS DE TYPE-CLASSIFICATIE VAN DE INTERNATIONALE HANDEL (T.C.I.H.)**

75

Bron : Nationaal Instituut voor de Statistiek.

Tijdvak	(0) Voedings- waren	(1) Dran- ken en tabak	(2) Niet eetbare grond- stoffen behalve brand- stoffen	(3) Mine- rale brand- stoffen, smeer- middel- en der- gelijke prod.	(4) Oliën en vetten van dierlijke of plant- aardige oorsprong	(5) Schei- kundige produk- ten	(6) Fabri- katen hoofdza- keeljk gerang- schikt volgens grond- stof	(7) Ma- chines en vervoer- mato- riaal	(8) Diverse fabri- katen	(9) Niet elders genoem- de goe- deren	Totaal	Gemid- delde prijs per ton (fran- ken)	Uitvoer-(+) of invoersaldo (-) van de han- delsbalans (miljoenen franken)	Verhou- ding van uitvoer tot invoer in pot.
<i>Invoer.</i>														
Waarde (miljoenen franken)														
1954 Gemiddelde ...	1.709	176	2.441	1.065	122	556	2.269	1.712	476	98	10.624	2.881		
1955 Gemiddelde ...	1.589	177	2.725	1.208	164	645	2.796	1.918	529	99	11.850	2.879		
1955 September ...	1.619	182	2.667	1.278	140	606	2.791	1.778	620	109	11.790	2.655		
Oktober	1.919	181	2.805	1.257	150	715	3.524	1.782	624	97	13.054	2.858		
November ...	1.764	198	2.974	1.262	110	746	2.834	1.772	548	107	12.315	2.847		
December ...	1.708	227	3.057	1.362	114	744	3.021	2.336	537	127	13.233	3.091		
1956 Januari	1.594	157	3.133	1.259	143	676	2.967	1.950	433	35	12.347	3.074		
Februari	1.398	139	2.540	1.204	129	640	3.017	2.074	494	40	11.675	3.549		
Maart	1.877	184	2.946	1.537	240	770	3.014	2.635	671	63	13.937	3.155		
April	1.562	184	2.886	1.359	125	701	3.479	2.341	556	48	13.241	2.956		
Mei	1.799	194	2.966	1.441	142	710	3.456	2.374	578	39	13.699	3.024		
Juni	1.672	216	3.275	1.346	97	702	2.905	2.869	572	33	13.687	2.934		
Juli	1.618	171	2.866	1.511	118	671	3.176	2.453	533	39	13.156	2.751		
Augustus ... v											13.128	2.639		
September . v											12.899	2.804		
<i>Uitvoer.</i>														
1954 Gemiddelde ...	375	14	802	610	67	727	5.460	1.081	387	75	9.598	4.532	-1.026	90,3
1955 Gemiddelde ...	415	20	870	778	92	781	6.730	1.291	458	146	11.580	4.547	- 270	97,7
1955 September ...	341	22	797	914	71	848	6.853	1.198	538	132	11.714	4.324	- 76	99,4
Oktober	513	19	905	922	75	818	8.103	1.457	567	160	13.539	4.746	+ 485	103,7
November ...	548	18	846	751	66	570	6.922	1.439	533	120	11.813	5.087	- 502	95,9
December ...	634	20	1.014	892	87	1.124	8.525	1.333	605	190	14.424	4.671	+1.191	109,0
1956 Januari	493	18	928	913	85	893	7.791	1.334	471	149	13.075	5.064	+ 728	105,9
Februari	439	17	844	521	103	885	6.994	1.288	478	156	11.725	6.263	+ 50	100,5
Maart	524	30	882	730	119	863	7.833	1.587	557	155	13.330	6.098	- 607	95,6
April	600	21	860	927	130	818	7.845	1.687	553	152	13.593	4.988	+ 352	102,7
Mei	637	27	970	933	123	900	8.064	1.825	529	167	14.175	4.869	+ 476	103,5
Juni	511	80	949	949	65	911	8.253	1.478	556	171	13.873	4.717	+ 186	101,4
Juli	399	29	793	786	71	802	7.059	1.558	516	135	12.148	4.773	-1.008	92,3
Augustus	452	29	697	888	68	851	6.864	1.537	571	174	12.131	4.511	v- 997	v 92,4
September . v											13.003	4.986	+ 104	100,8
<i>Invoer.</i>														
Gewicht (duizenden tonnen)														
1954 Gemiddelde ...	298	9,3	1.986	1.102	10,2	112	129	33,5	4,8	1,8	3.687			
1955 Gemiddelde ...	256	9,8	2.273	1.245	13,4	123	153	35,4	5,2	1,9	4.116			
1955 September ...	257	9,9	2.499	1.358	11,2	108	163	26,9	6,1	1,7	4.441			
Oktober	364	9,9	2.550	1.272	12,4	143	165	42,8	5,9	2,2	4.567			
November ...	355	10,3	2.324	1.294	9,4	147	149	27,4	5,6	3,0	4.325			
December ...	260	11,5	2.248	1.389	9,5	148	170	36,5	5,5	3,1	4.281			
1956 Januari	245	9,3	2.108	1.296	11,5	141	165	33,8	4,5	1,8	4.016			
Februari	206	6,9	1.634	1.149	10,8	122	123	31,4	4,6	2,1	3.290			
Maart	280	10,9	2.239	1.465	19,3	175	165	52,6	5,9	3,7	4.417			
April	228	10,6	2.462	1.370	9,9	169	170	51,2	5,4	2,7	4.479			
Mei	280	11,4	2.449	1.417	11,0	149	162	42,3	6,0	2,2	4.530			
Juni	249	12,2	2.708	1.333	7,2	139	159	50,0	6,2	1,6	4.665			
Juli	245	62,1	2.644	1.483	9,2	124	160	47,4	5,8	1,9	4.783			
Augustus ... v											4.975			
September . v											4.601			
<i>Uitvoer.</i>														
1954 Gemiddelde ...	51	0,8	341	687	5,0	279	684	26,6	4,4	38,9	2.118			
1955 Gemiddelde ...	71	1,8	408	853	6,6	306	811	29,6	5,0	54,6	2.547			
1955 September ...	51	2,1	489	904	5,3	356	814	27,0	5,1	55,3	2.709			
Oktober	85	1,0	459	957	5,4	303	941	29,4	6,0	66,4	2.853			
November ...	100	5,8	402	746	4,9	208	772	28,3	5,0	49,9	2.322			
December ...	111	1,7	453	894	6,2	448	1.054	26,3	6,5	87,6	3.088			
1956 Januari	83	1,4	380	857	5,9	341	815	24,7	5,3	68,8	2.582			
Februari	64	2,5	230	466	7,1	336	661	26,7	5,1	74,0	1.872			
Maart	56	1,3	289	648	7,9	286	789	31,7	6,4	71,0	2.186			
April	89	1,8	531	827	8,4	317	848	36,7	6,3	59,9	2.725			
Mei	98	2,3	602	865	7,4	351	862	39,0	6,0	78,4	2.911			
Juni	63	2,7	580	823	4,6	398	952	30,9	5,9	81,2	2.941			
Juli	45	2,2	572	666	4,7	334	829	35,8	4,7	51,9	2.545			
Augustus	51	4,6	538	758	4,5	353	853	39,2	5,6	82,0	2.689			
September . v											2.608			

WERKLOOSHEID

I. — GEHELE EN GEDEELTELIJKE WERKLOOSHEID

81¹

Bron : Rijksdienst voor Arbeidsbemiddeling en Werkloosheid.

Tijdvak	Aantal gecontroleerde werklozen						Verloren werkdagen		
	Ingeschreven tijdens de maand			Daggemiddelden			geheel werklozen	gedeeltelijk en toevallig werklozen	Totaal
	geheel werklozen	gedeeltelijk en toevallig werklozen	Totaal	geheel werklozen	gedeeltelijk en toevallig werklozen	Totaal			
	(duizenden)						(duizenden)		
1955 Oktober	116	125	241	82	31	113	2.383	894	3.277
November	124	116	240	97	33	130	2.228	764	2.992
December	141	172	313	115	57	172	2.761	1.378	4.139
1956 Januari	166	298	464	136	100	236	4.081	3.007	7.088
Februari	151	324	475	136	206	342	3.268	4.931	8.199
Maart	148	161	309	116	50	166	2.789	1.181	3.970
April	129	118	247	101	34	135	2.817	958	3.775
Mei	109	98	207	85	30	115	1.880	652	2.532
Juni	97	127	225	78	35	113	1.868	852	2.720
Juli	96	91	187	73	25	98	2.101	734	2.835
Augustus	85	204	289	67	33	100	1.539	755	2.294
September				66	21	87			
Oktober				66	23	89			

II. — INDELING DER GECONTROLEERDE WERKLOZEN PER PROVINCIE

81²

Bron : Rijksdienst voor Arbeidsbemiddeling en Werkloosheid.

Tijdvak	Week		Aantal werkdagen	Het Rijk	Antwerpen	Brabant	West-Vlaanderen	Oost-Vlaanderen	Hennegouwen	Luik	Limburg	Luxemburg	Namen
	van	tot											
(duizenden)													

Daggemiddelde der maand

1955 Oktober	—	—	29	113,0	24,0	16,5	21,5	28,7	9,6	7,9	2,6	0,4	1,8
November	—	—	23	129,9	27,5	19,4	25,7	32,6	10,3	8,4	3,4	0,6	2,0
December	—	—	24	172,5	34,8	25,4	33,5	43,6	13,7	10,8	5,7	2,1	2,9
1956 Januari	—	—	30	236,2	45,0	35,6	44,2	55,7	20,6	15,5	10,4	3,9	5,3
Februari	—	—	24	341,6	60,5	51,4	62,5	78,5	34,8	22,3	15,7	6,5	9,4
Maart	—	—	24	166,0	32,7	26,3	30,4	40,7	13,1	10,5	7,2	1,9	3,2
April	—	—	28	134,7	27,6	21,6	25,0	34,8	10,9	7,8	4,4	0,5	2,1
Mei	—	—	22	115,2	22,1	18,8	21,1	30,7	9,9	7,0	3,6	0,2	1,8
Juni	—	—	24	113,1	21,9	18,5	18,6	29,5	13,0	6,5	3,1	0,2	1,8
Juli	—	—	29	97,7	18,5	17,4	15,8	26,9	8,6	6,0	2,7	0,2	1,6
Augustus	—	—	23	99,7	16,3	16,4	13,2	24,0	15,9	7,7	4,4	0,2	1,6
September	—	—	30	87,3	17,3	15,6	13,7	22,3	7,8	6,0	2,7	0,3	1,6
Oktober	—	—	23	89,5	18,6	15,5	15,1	21,6	7,5	6,3	2,9	0,4	1,6

Daggemiddelde der week

1956 Oktober	7	13	6	87,3	18,3	15,1	14,2	21,2	7,4	6,4	2,8	0,3	1,6
	14	20	6	87,4	17,9	15,1	14,8	21,5	7,4	6,0	2,8	0,3	1,6
	21	27	6	87,0	18,5	15,1	14,6	21,1	7,1	6,0	2,7	0,3	1,6
	28	3/11	5	97,6	19,8	16,7	17,3	23,0	8,0	6,8	3,5	0,7	1,8
November	4	10	6	94,5	19,5	16,3	16,0	23,2	7,6	6,3	3,4	0,5	1,7

III. — DAGGEMIDDELDE DER GECONTROLEERDE WERKLOZEN

81³

Bron : Rijksdienst voor Arbeidsbemiddeling en Werkloosheid.

Tijdvak	Totaal			Volledig werklozen			Gedeeltelijk werklozen		
	Mannen	Vrouwen	Totaal	Mannen	Vrouwen	Totaal	Mannen	Vrouwen	Totaal
	(duizenden)								
1954 Gemiddelde	147,7	77,1	224,8	107,4	59,5	166,9	40,3	17,6	57,9
1955 Gemiddelde	114,2	58,2	172,4	75,1	41,4	116,5	39,1	16,8	55,9
1955 Oktober	66,4	46,6	113,0	48,1	34,0	82,1	18,3	12,6	30,9
November	79,8	50,1	129,9	60,5	36,1	96,6	19,3	14,0	33,3
December	114,0	58,5	172,5	76,9	38,1	115,0	37,1	20,4	57,5
1956 Januari	174,8	61,4	236,2	95,6	40,4	136,0	79,2	21,0	100,2
Februari	279,4	62,2	341,6	96,7	39,5	136,2	182,7	22,7	205,4
Maart	115,6	50,4	166,0	80,5	35,7	116,2	35,1	14,7	49,8
April	86,9	47,8	134,7	67,2	33,3	100,5	19,7	14,5	34,2
Mei	71,3	43,9	115,2	54,8	30,6	85,4	16,5	13,3	29,8
Juni	70,9	42,2	113,1	49,6	28,2	77,8	21,3	14,0	35,3
Juli	61,1	36,6	97,7	47,3	25,1	72,4	13,8	11,5	25,3
Augustus	66,1	33,6	99,7	43,2	23,7	66,9	22,9	9,9	32,8
September	55,2	32,1	87,3	42,6	23,4	66,0	12,6	8,7	21,3
Oktober	56,9	32,6	89,5	42,6	23,7	66,3	14,3	8,9	23,2

IV. — INDELING DER INGESCHREVEN WERKLOZEN NAAR BEDRIJFSGROEP

81⁴

(Daggemiddelde van het aantal gecontroleerde werklozen) (duizenden)

Bron : Rijksdienst voor Arbeidsbemiddeling en Werkloosheid.

Tijdvak	Landbouw	Bosbouw, jacht, visvangst	Mijnen	Steen	Aardewerk, glas	Diamant	Bouw-nijverheid	Hout, ameublement	Metaal	Chemie	Papier	Boek	Textiel	Kleding	Leider, huiden, schoen-nijverheid	Voeding, tabak	Verkeer	Haven-arbeiders	Scheeps-herstellers	Hotels-spijshuizen	Huis-personeel	Verzorging	Bedienden	Kunstenaars	Totaal
Volledig werklozen																									
1955 Augustus ...	4,0	0,4	0,7	0,6	1,6	1,0	8,8	3,3	9,2	1,2	0,8	0,7	15,3	7,1	2,1	4,5	7,4	—	—	2,1	3,2	0,2	7,8	0,8	82,8
September ...	4,1	0,4	0,7	0,6	1,9	1,1	8,5	3,1	8,7	1,1	0,7	0,7	14,7	6,1	1,8	4,5	7,0	—	—	3,4	3,3	0,2	7,9	0,9	81,4
Oktober	3,1	0,4	0,7	0,6	2,7	1,1	9,5	3,2	8,8	1,1	0,7	0,7	14,1	5,5	1,9	4,3	7,0	—	—	4,5	3,3	0,3	8,0	0,7	82,2
November ...	7,4	0,4	0,8	0,7	3,7	1,2	13,3	3,9	9,6	1,2	0,7	0,7	15,0	6,3	2,1	4,8	7,4	—	—	4,9	3,4	0,3	8,0	0,8	96,6
December ...	10,3	0,5	0,8	0,9	4,6	1,3	19,9	5,0	10,9	1,3	0,8	0,7	16,2	8,0	2,4	5,7	8,2	—	—	4,8	3,4	0,3	8,2	0,8	115,0
1956 Januari	12,2	0,6	0,9	1,2	5,6	1,4	28,8	5,9	12,2	1,5	0,8	0,8	17,7	9,0	2,6	6,8	9,7	—	—	5,0	3,5	0,3	8,6	0,9	136,0
Februari	12,3	0,6	0,9	1,4	5,9	1,4	30,1	6,3	11,9	1,5	0,8	0,8	16,9	8,7	2,5	6,6	9,3	—	—	5,1	3,5	0,3	8,5	0,9	136,2
Maart	10,2	0,5	0,9	1,0	4,1	1,4	22,0	5,0	10,9	1,4	0,9	0,8	16,0	6,6	2,3	6,6	8,8	—	—	4,4	3,2	0,3	8,1	0,8	116,2
April	8,5	0,4	0,9	0,8	2,1	1,4	16,8	4,1	9,8	1,3	0,8	0,7	14,7	5,5	2,1	6,2	8,1	—	—	4,0	3,2	0,3	7,9	0,9	100,5
Mei	5,0	0,4	0,8	0,7	1,5	1,3	13,0	3,3	8,8	1,3	0,7	0,6	13,6	5,0	2,0	5,2	7,2	—	—	3,4	3,0	0,2	7,4	1,0	85,4
Juni	4,7	0,4	0,7	0,6	1,4	1,2	11,3	2,9	8,0	1,1	0,7	0,5	12,4	4,9	1,9	4,4	6,5	—	—	3,0	2,9	0,2	7,1	1,0	77,8
Juli	5,5	0,4	0,7	0,5	1,2	1,2	10,6	2,6	7,3	1,0	0,6	0,5	11,5	5,1	1,8	3,5	6,0	—	—	1,9	2,8	0,2	6,7	0,8	72,4
Augustus	3,9	0,4	0,7	0,5	1,2	0,9	9,9	2,4	7,0	1,0	0,5	0,5	10,4	5,0	1,7	3,2	5,7	—	—	1,8	2,7	0,2	6,5	0,8	66,9
Gedeeltelijk en toevallig werklozen																									
1955 Augustus ...	0,7	0,2	0,1	0,1	0,3	0,3	1,3	0,8	1,8	0,4	0,2	0,2	10,3	4,3	1,8	1,3	1,4	1,8	0,0	0,2	0,3	0,0	0,3	0,0	28,1
September ...	0,8	0,3	0,1	0,1	0,4	0,3	1,9	0,7	1,9	0,3	0,2	0,1	9,0	3,8	1,4	1,3	1,4	3,3	0,2	0,3	0,3	0,0	0,4	0,0	28,5
Oktober	0,7	0,4	0,1	0,1	0,4	0,2	2,2	0,8	2,4	0,4	0,2	0,1	8,4	4,2	2,3	1,5	1,5	3,8	0,1	0,3	0,3	0,1	0,4	0,0	30,9
November ...	0,8	0,3	0,1	0,1	0,3	0,2	2,9	1,2	2,1	0,3	0,2	0,1	8,4	5,6	3,0	1,6	1,6	3,5	0,0	0,3	0,3	0,0	0,4	0,0	33,3
December ...	1,3	0,9	0,1	0,4	0,4	0,2	14,8	2,3	3,0	0,5	0,3	0,1	10,7	9,4	4,3	2,2	2,5	2,8	0,1	0,4	0,4	0,0	0,4	0,0	57,5
1956 Januari	2,3	1,8	0,1	2,2	0,9	0,2	45,2	5,1	4,7	0,7	0,3	0,2	12,4	9,8	2,7	2,6	4,4	3,3	0,0	0,3	0,4	0,1	0,5	0,0	100,2
Februari	4,0	3,2	0,2	5,4	-1,9	0,2	127,3	8,8	8,2	0,8	0,4	0,2	14,9	10,7	3,9	3,3	6,1	4,4	0,1	0,4	0,4	0,1	0,5	0,0	205,4
Maart	1,0	0,5	0,1	0,5	0,5	0,4	13,6	2,0	3,0	0,4	0,3	0,2	11,0	4,8	2,2	1,8	2,7	3,8	0,0	0,3	0,3	0,0	0,4	0,0	49,8
April	0,5	0,3	0,0	0,1	0,3	0,5	1,9	0,8	1,8	0,4	0,2	0,2	10,9	4,1	2,6	1,7	1,9	5,0	0,0	0,3	0,3	0,0	0,4	0,0	34,2
Mei	0,5	0,2	0,1	0,0	0,2	0,4	1,2	0,7	1,5	0,4	0,2	0,1	10,1	3,5	2,7	1,4	1,6	4,0	0,0	0,3	0,3	0,0	0,4	0,0	29,8
Juni	1,7	0,2	3,9	0,0	0,4	0,4	1,5	0,6	1,4	0,3	0,1	0,1	8,2	4,4	3,9	1,7	1,7	4,0	0,0	0,3	0,3	0,0	0,3	0,0	35,4
Juli	0,8	0,2	0,0	0,0	0,4	0,5	1,3	0,6	1,3	0,2	0,2	0,1	7,0	4,3	2,5	1,1	1,4	2,7	0,0	0,2	0,3	0,0	0,2	0,0	25,3
Augustus	0,9	0,2	11,2	0,0	0,3	0,2	1,2	0,6	1,3	0,3	0,2	0,1	5,9	3,7	1,3	1,1	1,3	2,3	0,0	0,2	0,3	0,0	0,2	0,0	32,8
Totaal gecontroleerde werklozen																									
1955 Augustus ...	4,7	0,6	0,8	0,8	1,9	1,2	10,0	4,1	11,1	1,6	1,0	0,8	25,6	11,3	3,9	5,8	8,8	1,8	0,0	2,3	3,6	0,2	8,2	0,8	110,9
September ...	4,9	0,7	0,9	0,7	2,3	1,4	10,4	3,8	10,6	1,4	0,9	0,8	23,6	9,9	3,2	5,8	8,4	3,3	0,2	3,7	3,5	0,3	8,3	0,9	109,9
Oktober	3,8	0,7	0,8	0,7	3,1	1,3	11,7	4,1	11,2	1,5	0,9	0,8	22,6	9,8	4,2	5,7	8,5	3,8	0,1	4,8	3,6	0,3	8,4	0,7	113,1
November ...	8,2	0,7	0,8	0,8	4,0	1,4	16,2	5,0	11,7	1,5	0,9	0,8	23,4	12,0	5,1	6,3	9,1	3,5	0,0	5,3	3,7	0,3	8,4	0,8	129,9
December ...	11,6	1,4	0,9	1,3	5,0	1,5	34,7	7,3	13,8	1,8	1,1	0,9	26,9	17,3	6,7	8,0	10,7	2,8	0,1	5,2	3,8	0,3	8,6	0,8	172,5
1956 Januari	14,6	2,3	1,1	3,4	6,5	1,6	73,9	11,0	17,0	2,1	1,1	1,0	30,1	18,8	5,3	9,4	14,1	3,3	0,0	5,4	3,8	0,4	9,1	0,9	236,2
Februari	16,3	3,8	1,1	6,7	7,8	1,6	157,4	15,1	20,2	2,3	1,2	1,0	31,8	19,4	6,4	9,9	15,5	4,4	0,1	5,4	3,9	0,4	9,0	0,9	341,6
Maart	11,2	0,9	1,0	1,6	4,7	1,8	35,6	7,0	14,0	1,8	1,1	1,0	27,0	11,4	4,5	8,3	11,4	3,8	0,0	4,7	3,6	0,3	8,5	0,8	166,0
April	9,0	0,7	0,9	0,9	2,3	1,9	18,7	4,9	11,6	1,7	1,0	0,9	25,6	9,6	4,7	7,9	10,1	5,0	0,0	4,3	3,5	0,3	8,2	1,0	134,7
Mei	5,5	0,6	0,9	0,7	1,7	1,7	14,2	4,0	10,2	1,6	0,9	0,7	23,7	8,6	4,7	6,6	8,8	4,0	0,0	3,7	3,3	0,3	7,8	1,0	115,2
Juni	6,4	0,6	4,6	0,6	1,7	1,6	12,7	3,6	9,4	1,4	0,8	0,7	20,6	9,3	5,7	6,1	8,2	4,0	0,0	3,3	3,2	0,2	7,4	1,0	113,1
Juli	6,2	0,6	0,7	0,6	1,6	1,7	11,9	3,2	8,6	1,3	0,7	0,6	18,4	9,3	4,3	4,6	7,5	2,7	0,0	2,1	3,1	0,2	6,9	0,9	97,7
Augustus	4,8	0,6	11,9	0,5	1,5	1,1	11,1	3,0	8,3	1,3	0,7	0,6	16,3	8,8	3,0	4,3	7,0	2,3	0,0	2,0	2,9	0,2	6,7	0,8	99,7

BANK- EN GELDSTATISTIEKEN

I. — BELGIE EN BELGISCH-KONGO ALGEMENE STATEN DER BANKEN ¹

85¹

(miljoenen franken)

Posten	1956 31 januari	1956 29 februari	1956 31 maart	1956 30 april	1956 31 mei	1956 30 juni	1956 31 juli	1956 31 augustus
ACTIVA								
A. Spaargelden (art. 15, koninkl. besl. 42)	—	—	—	—	—	—	—	—
B. Beschikbare en vlottende middelen :								
Kas, Nationale Bank, Postrekening ...	2.734	2.656	4.521	2.693	2.987	2.990	2.884	2.812
Daggeld	1.290	1.966	1.208	2.634	1.884	1.864	1.369	2.252
Bankiers	3.972	4.413	4.669	4.417	4.285	4.626	4.533	4.336
Moedermaatsch., filialen en dochterm.	882	667	735	671	765	671	575	727
Andere te innen waard. op korte term.	3.916	4.099	4.171	4.301	4.830	4.918	4.510	4.432
Wissels	45.421	46.697	49.004	49.190	48.356	47.298	46.186	47.788
a) Handelswissels ²	14.586	16.108	17.933	17.694	16.667	15.431	14.542	15.930
b) Overheidsf. herdicont. bij N.B.B.	9.651	9.891	9.540	9.465	10.151	9.613	8.975	10.923
c) Overheidsf. mob. bij N.B.B. tot beloop van 95 pct.	21.184	20.698	21.531	22.031	21.538	22.254	22.669	20.935
Prolongaties en voorschot. op effecten	1.292	1.261	1.291	1.289	1.251	1.278	1.332	1.237
Debiteuren wegens verstrekte accept.	9.486	9.571	9.790	9.391	9.772	9.564	10.094	9.976
Diverse debiteuren	19.325	18.947	18.304	19.521	20.129	20.054	19.482	19.523
Effecten	23.493	23.408	24.090	23.949	23.696	24.214	23.763	23.550
a) Belegde wettelijke reserve	280	280	284	285	283	286	286	286
b) Belgische overheidsfondsen	20.721	20.718	21.169	21.202	21.039	21.479	21.056	20.802
c) Buitenlandse overheidsfondsen ...	82	102	102	154	131	136	125	126
d) Bankaandelen	1.078	1.077	1.076	1.079	1.079	1.080	1.080	1.081
e) Andere fondsen	1.332	1.231	1.459	1.229	1.164	1.233	1.216	1.255
Diversen	1.027	783	1.019	793	788	1.343	1.055	778
Niet gestort kapitaal	5	5	5	5	5	5	5	5
Totaal beschikbare en vlottende middelen	112.843	114.473	118.807	118.854	118.748	118.825	115.788	117.416
C. Vastgelegde middelen :								
Oprichtings- en eerste inrichtingskost.	7	7	7	7	8	8	8	8
Gebouwen	938	939	959	958	961	961	962	964
Part. in dochtermaatsch. voor immobil.	270	270	270	270	270	270	270	266
Vord. op dochtermaatsch. voor immob.	298	301	305	302	304	306	313	316
Materieel en meubilair	118	119	119	121	123	121	123	125
Totaal vastgelegde middelen ...	1.631	1.636	1.660	1.658	1.666	1.666	1.676	1.679
Totaal der activa ...	114.474	116.109	120.467	120.512	120.414	120.491	117.464	119.095
PASSIVA								
A. Spaargelden (art. 15, koninkl. besl. 42)	—	—	—	—	—	—	—	—
B. Opvraagbaar :								
Bevoorr. of gewaarborgde schuldeisers	384	403	1.048	1.186	677	1.271	392	388
Daggeld	19	57	47	55	26	42	62	34
Bankiers	8.332	8.351	9.315	8.530	7.758	7.180	7.501	7.885
Moedermaatsch., filialen en dochterm.	2.250	2.028	2.060	2.180	1.852	1.522	1.481	1.518
Geaccepteerde wissels	9.486	9.571	9.790	9.391	9.772	9.564	10.094	9.975
Andere te bet. waarden op korte term.	2.303	1.984	2.272	2.394	2.800	2.598	2.386	2.421
Crediteuren wegens wissels ter incasso	787	804	756	784	802	817	835	859
Deposito's en crediteuren	76.087	78.164	80.567	80.685	81.467	82.059	78.942	80.299
a) Dad. opvr. en op ten h. 30 d. ³	65.079	66.590	67.971	67.978	68.674	69.456	68.199	69.090
b) Op meer dan 30 dagen	11.008	11.574	12.596	12.707	12.793	12.602	10.743	11.209
Obligaties en kasbons	3.870	3.938	4.006	4.058	4.092	4.130	4.179	4.205
Nog te storten bedr. op fonds. en part.	658	658	650	626	627	679	680	680
Diversen	3.118	2.961	2.724	3.292	3.197	3.199	3.842	3.401
Totaal opvraagbaar ...	107.294	108.919	113.235	113.181	113.070	113.061	110.034	111.665
C. Niet opvraagbaar :								
Kapitaal	4.214	4.215	4.223	4.223	4.250	4.250	4.250	4.250
Niet beschikb. res. wegens uitgiftpr. .	173	173	173	173	174	175	175	175
Wettelijke res. (art. 13, kon. besl. 185)	283	283	288	289	287	290	290	290
Beschikbare reserve	2.432	2.442	2.465	2.562	2.549	2.642	2.642	2.642
Reservefonds	78	77	83	84	84	73	73	73
Totaal niet opvraagbaar ...	7.180	7.190	7.232	7.331	7.344	7.430	7.430	7.430
Totaal der passiva ...	114.474	116.109	120.467	120.512	120.414	120.491	117.464	119.095

¹ De globale staat bevat, wat betreft de banken, welke hun bedrijvigheid gedeeltelijk in het buitenland of in de kolonie uitoefenen, slechts de bestanddelen der activa en passiva van de Belgische zetels. De saldi van de rekeningen geopend door deze laatste op naam van de in het buitenland of in de kolonie gevestigde zetels zijn opgenomen onder de rubriek « Moedermaatschappij, Filialen en Dochtermaatschappijen ».

² De portefeuille van de Nationale Bank van België en de parastatale instellingen aan wissels door de banken herdisconteerd, beliep op 31 januari, 29 februari, 31 maart, 30 april, 31 mei, 30 juni, 31 juli en 31 augustus 1956 respectievelijk 6.570, 6.315, 5.936, 5.303, 5.948, 6.040, 7.322 en 6.135 miljoen die niet bevat zijn in de handelswissels.

³ Incl. de deposito's ingeschreven in boekjes waarover slechts kan beschikt worden ten belope van 5.000 frank per periode van veertien dagen en ten belope van ten hoogste 50.000 frank per periode van veertien dagen, mits een vooropzeg van ten minste veertien dagen. Voor de maanden januari, februari, maart, april, mei, juni, juli en augustus 1956 beliepen deze deposito's respectievelijk fr 10.499, 10.566, 10.617, 10.588, 10.589, 10.567, 10.583 en 10.648 miljoen.

(miljoenen franken)

Posten	1956 18 september	1956 20 september	1956 27 september	1956 4 oktober	1956 11 oktober	1956 18 oktober	1956 25 oktober	1956 31 oktober
ACTIVA								
Goudvoorraad	48.591	48.586	48.586	48.586	48.333	48.190	47.460	47.460
Tegoed op het buitenland	1.442	1.363	1.003	1.313	1.655	1.543	2.096	1.975
Te ontvangen deviezen en goud	1.224	1.224	1.224	1.224	971	1.337	1.337	1.337
Vorderingen op het buitenland in het kader van betalingsakkoorden :								
a) E.B.U.	10.035	10.035	10.035	9.913	9.912	9.810	9.810	9.762
b) landen, leden van de E.B.U.	1.288	1.594	1.949	2.592	2.739	819	953	1.025
c) andere landen	708	713	634	650	624	632	641	634
Deb. weg. termijnverk. v. dev. en goud	499	499	499	499	499	534	1.262	1.227
Handelspapier op België	3.983	4.408	5.229	5.492	4.954	4.355	4.621	5.996
Voorschotten op onderpand	409	561	310	573	592	446	327	773
Overheidseffecten (art. 20 der statuten. Overeenkomsten van 14 september 1948 en 15 april 1952) :								
a) schatkistcertificaten	8.365	7.460	7.895	7.990	8.085	8.085	7.760	8.695
b) papier uitgegeven door instellingen waarvan de verbintenissen door de Staat gewaarborgd zijn	562	967	722	1.406	1.115	951	919	588
c) andere Belgische overheidseffecten .	161	136	118	63	51	62	50	83
Deel- en pasmunt	718	730	737	712	728	742	744	700
Tegoed bij de Dienst der Postchecks ...	2	2	2	1	2	2	2	2
Geconsolideerde vordering op de Staat (art. 3, § b van de wet v. 28 juli 1948)	34.660	34.660	34.660	34.660	34.660	34.660	34.660	34.660
Overheidsfondsen (art. 18 en 21 der stat.)	2.071	2.071	2.071	2.071	2.071	2.066	2.072	2.072
Gebouwen, materieel en meubelen	1.179	1.179	1.179	1.179	1.179	1.179	1.179	1.179
Waarden van de Pensioenkas van het Personeel	848	848	848	848	848	850	850	850
Diversen	1.213	1.149	919	851	772	813	857	876
	117.958	118.185	118.620	120.623	119.790	117.076	117.600	119.894

PASSIVA

Bankbiljetten in omloop	108.917	108.252	108.238	110.555	109.787	108.806	108.518	110.733
Rekeningen-courant :								
Schatkist { gewone rekening	4	4	2	2	5	1	2	6
{ rekeningen Akkoord voor Econ. Samenwerking .	40	40	40	40	40	40	40	40
Banken in het buitenl. : gew. rekening.	257	255	281	254	160	157	156	156
Diverse rekeningen-courant	1.229	1.295	1.336	1.104	1.257	1.240	1.290	1.439
Verbintenissen tegenover het buitenland in het kader van betalingsakkoorden :								
Landen, leden van de E.B.U.	1.413	2.075	2.522	2.390	2.481	299	382	375
Andere landen	419	403	440	516	546	599	549	490
Totaal der verbintenissen op zicht	112.279	112.324	112.859	114.861	114.276	111.142	110.937	113.239
Speciale provisies :								
Overeenkomst van 14-9-54 : N.M.K.N.	250	325	325	300	300	300	300	300
Overeenkomst van 11-5-55 : N.M.K.N.	—	—	—	—	—	—	—	—
Te leveren deviezen en goud	1.740	1.842	1.734	1.735	1.481	1.882	2.606	2.577
Pensioenkas van het Personeel	848	848	848	848	848	850	850	850
Diversen	767	772	780	805	811	828	833	854
Kapitaal	400	400	400	400	400	400	400	400
Reserves en afschrijvingsrekeningen	1.674	1.674	1.674	1.674	1.674	1.674	1.674	1.674
	117.958	118.185	118.620	120.623	119.790	117.076	117.600	119.894

VAN DE CENTRALE BANK VAN BELGISCH-CONGO EN RUANDA-URUNDI

(miljoenen franken)

Posten	1956 29 februari	1956 31 maart	1956 30 april	1956 31 mei	1956 30 juni	1956 31 juli	1956 31 augustus	1956 30 september
ACTIVA								
Goudvoorraad	5.804	5.808	5.812	5.831	5.834	5.948	6.063	6.091
Tegoed in deviezen omzetbaar in goud ...	3.734	3.873	3.922	3.867	3.896	3.863	4.231	4.051
Tegoed in Belgische franken :								
Banken en diverse organismen	90	40	127	119	106	23	35	56
Certificaten der Belgische Schatkist ...	1.783	1.600	1.550	1.145	1.395	1.420	1.322	1.222
Andere tegoeden	1.252	1.114	746	627	1.662	2.160	2.285	2.551
Tegoed in andere deviezen	59	37	29	27	30	20	24	23
Te ontvangen buitenlandse deviezen en goud	—	—	—	—	—	—	—	—
Deb. wegens termijnverk. v. dev. en goud	—	—	—	—	—	—	—	—
Handelspapier op Belgisch-Kongo en Ruanda-Urundi	106	117	114	114	160	164	119	101
Voorsch. op overheidsf. en edele stoffen	77	97	136	146	128	158	92	54
Tegoed bij de diensten der Postchecks ...	8	2	6	14	12	9	6	11
Belgische overheidseff. uitgeg. in Kong. fr.	3.993	3.993	3.993	3.993	3.993	3.993	3.993	3.993
Overheidsfondsen (art. 6, § 1, litt. 12 en 13 der Statuten)	779	792	800	807	987	994	1.000	1.002
Gebouwen, materieel, meubelen	184	190	193	186	193	198	202	211
Diversen	66	81	92	100	105	137	141	170
	17.935	17.744	17.520	16.976	18.501	19.087	19.513	19.536

PASSIVA								
Biljetten en metalen in omloop	4.969	4.943	4.891	4.942	5.305	5.506	5.474	5.353
Rekeningen-courant en div. crediteuren :								
Belgisch-Kongo	6.053	5.942	6.055	6.174	6.033	6.003	5.730	5.787
Ruanda-Urundi	1.011	1.052	1.031	1.029	1.022	1.040	1.063	1.033
Diverse rekeningen-courant	2.341	2.516	2.435	2.190	1.811	1.594	1.704	1.944
Te betalen waarden	161	167	210	158	194	132	196	167
Totaal der verbintenissen op zicht	14.535	14.620	14.622	14.493	14.365	14.275	14.167	14.284
Crediteuren wegens termijn aankopen van deviezen en goud	—	—	—	—	—	—	—	—
Verbindenissen in Belgische franken :								
Op zicht	929	571	634	529	481	911	535	608
Op termijn	1.823	1.868	1.512	1.142	2.812	3.061	3.595	3.279
Verbindenissen in buitenlandse deviezen :								
In omzetbare deviezen	10	9	8	8	32	33	411	49
In andere deviezen	6	12	7	9	8	13	6	7
Te leveren buitenlandse deviezen en goud	18	30	79	115	65	33	16	506
Diversen	345	365	389	340	398	421	443	463
Kapitaal	150	150	150	150	150	150	150	150
Reserve- en afschrijvingsfonds	119	119	119	190	190	190	190	190
	17.935	17.744	17.520	16.976	18.501	19.087	19.513	19.536

Maand	Postrekeningen 1	Maand	Dadelijk opvraagbare deposito's bij de banken 2 3
1955 Juli	4,13	1955 Juli	2,02
Augustus	3,78	Augustus	1,83
September	3,64	September	1,83
Oktober	3,90	Oktober	1,89
November	4,21	November	2,02
December	3,84	December	2,13
1956 Januari	4,00	1956 Januari	1,93
Februari	3,78	Februari	1,82
Maart	3,69	Maart	1,82
April	4,00	April	2,15
Mei	3,83	Mei	2,20
Juni	3,73	Juni	2,09
Juli	4,02	Juli	2,09
Augustus	3,81	Augustus	1,83
September	3,77	September	1,79

1 Zie tabel nr 36.

2 Voor de samenstelling : zie Tijdschrift voor Documentatie en Voorlichting oktobernummer 1950, blz. 222.

3 Nieuwe reeks : cijfers herleid tot type-maand van 25 dagen.

N. B. — De coëfficiënten van omloopsnelheid en postrekeningen en der dadelijk opvraagbare deposito's bij de banken kunnen niet met elkaar vergeleken worden daar zij niet op dezelfde grondslagen berekend worden. De coëfficiënten betreffende de bankrekeningen zijn nauwkeuriger.

BINNENLANDSE GELDHOEVEELHEID

(in miljarden franken)

Data	Chartaal geld			Giraal geld in handen van					Girale geldhoeveelheid	Totale geldhoeveelheid	Procent chartaal geld	Veranderingen van de totale geldhoeveelheid
	Biljetten en munten van de Schatkist	Biljetten van de Nationale Bank van België	Chartale geldhoeveelheid *	de Schatkist en de lagere publiekrechtelijke lichamen	de bedrijven en particulieren **			Totaal				
					Rekeningen-courant bij de Nationale Bank van België *	Tegoeden op postrekening *	Direct opeisbare deposito's en op ten hoogste 30 dagen bij de banken en parastatale instellingen *					
(1)	(2)	(3)	(4)	(5)	(6)	(7)	(8)	(9)=(4)+(8)	10=(8)+(9)	(11)=(9)/(10)	(12)	
1951 30-6	5,4	88,2	92,2	6,6	0,5	17,4	40,4	58,3	64,9	157,1	58,7	+ 2,8
30-9	5,7	91,6	96,0	6,9	0,6	17,4	41,7	59,7	66,6	162,6	59,0	+ 5,5
31-12	5,6	95,0	99,1	7,4	0,7	18,2	43,1	62,0	69,4	168,5	58,8	+ 5,9
1952 31-3	5,7	94,8	99,0	7,3	0,5	18,3	44,8	63,6	70,9	169,9	58,3	+ 1,4
30-6	5,8	96,3	100,6	6,8	0,5	18,8	44,9	64,2	71,0	171,6	58,6	+ 1,7
30-9	5,9	96,0	100,3	7,0	0,5	19,1	45,4	65,0	72,0	172,3	58,2	+ 0,7
31-12	5,9	97,8	102,0	7,4	0,7	18,0	46,4	65,1	72,5	174,5	58,5	+ 2,2
1953 31-3	5,9	97,3	101,4	6,9	0,5	18,7	45,8	65,0	71,9	173,3	58,5	- 1,2
30-6	5,8	98,4	102,6	6,9	0,6	19,6	46,1	66,3	73,2	175,8	58,4	+ 2,5
30-9	5,9	100,1	104,4	7,3	0,5	19,7	46,3	66,5	73,8	178,2	58,6	+ 2,4
31-12	5,9	101,6	105,9	7,1	0,6	19,9	46,8	67,3	74,4	180,3	58,7	+ 2,1
1954 31-3	5,9	98,8	102,9	7,5	0,5	19,6	46,4	66,5	74,0	176,9	58,2	- 3,4
30-6	5,9	100,2	104,3	8,1	0,7	20,2	49,0	69,9	78,0	182,3	57,2	+ 5,4
30-9	5,9	101,2	105,2	7,9	0,5	19,1	47,5	67,1	75,0	180,2	58,4	- 2,1
31-12	5,9	102,7	106,7	7,4	0,5	20,6	48,4	69,5	76,9	183,6	58,1	+ 3,4
1955 31-3	5,9	104,0	107,5	7,1	0,4	19,0	50,7	70,1	77,2	184,7	58,2	+ 1,1
30-6	5,8	105,3	108,6	7,3	0,6	20,4	50,7	71,7	79,0	187,6	57,9	+ 2,9
30-9	5,7	106,4	109,7	7,4	0,3	20,0	50,0	70,3	77,7	187,4	58,5	- 0,2
31-12	5,6	107,6	110,7	7,9	0,6	21,0	52,5	74,1	82,0	192,7	57,5	+ 4,1
1956 31-1	5,6	104,7	107,8	7,3	0,4	21,3	50,1	71,8	79,1	186,9	57,7	- 5,8
29-2	5,5	106,1	109,2	6,4	0,4	21,0	51,4	72,8	79,2	188,4	58,0	+ 1,5
31-3	5,4	106,4	109,5	7,5	0,4	21,0	52,6	74,0	81,5	191,0	57,3	+ 2,6
30-4	5,4	107,0	110,0	6,9	0,4	21,7	52,8	74,9	81,8	191,8	57,4	+ 0,8
31-5	5,4	107,2	110,1	6,9	0,4	22,0	53,5	75,9	82,8	192,9	57,1	+ 1,1
30-6	5,4	108,4	111,4	6,7	0,3	22,6	54,1	77,0	83,7	195,1	57,1	+ 2,2
31-7	5,4	110,1	113,1	6,0	0,4	22,3	52,6	75,3	81,3	194,4	58,2	- 0,7
31-8	5,4	109,9	113,0	6,5	0,3	21,6	53,5	75,4	81,9	194,9	58,0	+ 0,5

* Onder aftrek van de kasvoorraden der geldscheppende instellingen.

** Incl. administratieve parastatale instellingen.

GEZAMENLIJKE BALANSEN DER GELDSCEPPENDE INSTELLINGEN

(in miljarden franken)

854

Data	Geldhoeveelheid				Netto goud- en deviezenvoorraad				Vorderingen op de Schatkist en obligatievorderingen op andere openbare ontleners				Discontokredieten, voorschotten en acceptkredieten aan bedrijven en particulieren in België		Diversen				Salderingsposten	Totaal	Onder aftrek van					Verschil (20) — (21) tot (25)
	Char- taal geld	Giraal geld			Totaal	Direct opeisbare activa en verplichtingen (netto bedragen)		Andere netto tegoe- den en ver- plich- tingen (netto bedra- gen)	Totaal	Staats- schul- den	Obligatieschuld van andere openbare ontleners	Voor- schot- ten aan het Ren- ten fonds	Totaal	bij de geldscheppende instellingen	pro memore bij de niet geldscheppende instellingen	Saldo der niet kortlopende verrichtingen van het Gemeentekrediet, de Nationale Kas voor Beroepskrediet en het Muntfonds	Specifieke leningen en ontleningen der niet geldscheppende financiële instellingen	Saldo der niet elders vermelde vorderingen en verplichtingen tegenover Belgische ingezetenen			Quasi-monetaire verplichtingen der geldscheppende instellingen tegenover de binnen- landse economie			Obliga- tie- lingen (depo- sito- ban- ken)		
		in handen van de bedrijven en particulieren	in handen van de overheid	Totaal		N.B.B.	Particu- liere banken														in handen van de bedrij- ven en parti- culieren	depo- sito's in buiten- landse geld- soorten in handen van de bedrij- ven en parti- culieren	in handen van de Schat- kist		Verschil tussen de eigen middelen en de vastgelegde middelen en participaties (Nationale Bank, Her- disconteringsinstituut en depositobanken)	
1951 31 december	99,1	62,0	7,4	69,4	168,5	+50,2	-13,4	+1,7	38,5	113,1	1,0	1,6	115,7	36,2	42,1	+1,4	+0,7	-2,0	+2,1	192,6	-14,6	-2,4	-1,1	-5,4	-0,6	168,5
In pct. v. (20)	51,5	32,2	3,8	36,0	87,5	26,1	-7,0	0,9	20,0	58,7	0,5	0,8	60,0	18,8	18,8	0,7	0,4	-1,0	1,1	100,0	-7,6	-1,2	-0,6	-2,8	-0,3	87,5
1952 31 december	102,0	65,1	7,4	72,5	174,5	+51,0	-4,3	+3,7	50,4	115,2	1,0	0,3	116,5	36,5	43,3	+0,4	-0,1	-1,6	+0,2	202,3	-18,6	-1,6	-1,4	-5,2	-1,0	174,5
In pct. v. (20)	50,4	32,2	3,7	35,9	86,3	25,2	-2,1	1,8	24,9	56,9	0,5	0,2	57,6	18,0	18,0	0,2	-	-0,8	0,1	100,0	-9,2	-0,8	-0,7	-2,5	-0,5	86,3
1953 30 juni	102,6	66,3	6,9	73,2	175,8	+48,8	-4,0	+2,7	47,5	118,5	1,0	0,7	120,2	36,1	43,7	-0,9	+0,6	-1,4	+1,5	203,6	-19,3	-1,6	-0,5	-5,2	-1,2	175,8
In pct. v. (20)	50,4	32,5	3,4	35,9	86,3	24,0	-2,0	1,3	23,3	58,2	0,5	0,3	59,0	17,7	17,7	-0,4	0,3	-0,7	0,8	100,0	-9,5	-0,8	-0,2	-2,6	-0,6	86,3
31 december	105,9	67,3	7,1	74,4	180,3	+52,4	-4,8	+2,7	50,3	120,4	1,1	-	121,5	38,7	45,4	+0,1	+0,1	-1,9	+1,0	209,8	-20,6	-1,5	-0,2	-5,3	-1,9	180,3
In pct. v. (20)	50,5	32,0	3,4	35,4	85,9	25,0	-2,3	1,3	24,0	57,4	0,5	-	57,9	18,5	18,5	-	-	-0,9	0,5	100,0	-9,8	-0,7	-0,1	-2,6	-0,9	85,9
1954 30 juni	104,3	69,9	8,1	78,0	182,3	+49,7	-4,8	+2,9	47,8	121,9	1,2	0,2	123,3	38,2	46,2	+0,6	+1,0	-1,9	+2,6	211,6	-19,6	-1,6	-0,1	-5,5	-2,5	182,3
In pct. v. (20)	49,3	33,1	3,8	36,9	86,2	23,5	-2,3	1,4	22,6	57,6	0,6	0,1	58,3	18,0	18,0	0,3	0,5	-0,9	1,2	100,0	-9,3	-0,7	-	-2,6	-1,2	86,2
31 december	106,7	69,5	7,4	76,9	183,6	+50,5	-3,7	+1,5	48,3	119,9	1,4	1,2	122,5	41,7	49,8	+2,0	+1,0	-1,2	+1,6	215,9	-21,3	-2,0	-0,1	-6,0	-2,9	183,6
In pct. v. (20)	49,4	32,2	3,4	35,6	85,0	23,4	-1,7	0,7	22,4	55,5	0,6	0,6	56,7	19,3	19,3	0,9	0,5	-0,5	0,7	100,0	-9,9	-0,9	-	-2,8	-1,4	85,0
1955 31 maart	107,5	70,1	7,1	77,2	184,7	+53,7	-4,6	+2,3	51,4	120,5	1,7	0,1	122,3	41,3	49,6	+1,5	+1,3	-1,4	+1,3	217,7	-22,3	-1,7	-0,1	-5,7	-3,2	184,7
In pct. v. (20)	49,4	32,2	3,3	35,5	84,9	24,7	-2,1	1,0	23,6	55,3	0,8	-	56,1	19,0	19,0	0,7	0,6	-0,6	0,6	100,0	-10,2	-0,8	-	-2,6	-1,5	84,9
30 juni	108,6	71,7	7,3	79,0	187,6	+52,9	-4,8	+2,7	50,8	121,1	1,9	0,9	123,9	43,0	50,1	+2,1	+1,3	-2,0	+2,2	221,3	-22,4	-1,7	-0,1	-6,1	-3,4	187,6
In pct. v. (20)	49,0	32,4	3,3	35,7	84,7	23,9	-2,1	1,2	23,0	54,7	0,9	0,4	56,0	19,4	19,4	0,9	0,6	-0,9	1,0	100,0	-10,2	-0,8	-	-2,8	-1,5	84,7
30 september	109,7	70,3	7,4	77,7	187,4	+54,3	-4,8	+2,9	52,4	120,9	1,9	1,4	124,2	41,5	49,5	+2,9	+1,3	-1,9	+1,0	221,4	-22,2	-2,0	-0,1	-6,2	-3,5	187,4
In pct. v. (20)	49,5	31,8	3,3	35,1	84,6	24,5	-2,1	1,3	23,7	54,6	0,9	0,6	56,1	18,7	18,7	1,3	0,6	-0,8	0,4	100,0	-10,1	-0,9	-	-2,8	-1,6	84,6
31 december	110,7	74,1	7,9	82,0	192,7	+56,1	-4,8	+3,4	54,7	122,4	2,1	0,7	125,2	44,4	52,0	+3,7	+1,3	-1,8	+0,9	228,4	-23,4	-2,4	-0,1	-6,0	-3,8	192,7
In pct. v. (20)	48,5	32,4	3,5	35,9	84,4	24,6	-2,1	1,4	23,9	53,6	0,9	0,3	54,8	19,4	19,4	1,6	0,6	-0,8	0,5	100,0	-10,2	-1,1	-	-2,6	-1,7	84,4
1956 31 maart	109,5	74,0	7,5	81,5	191,0	+58,8	-4,9	+3,6	57,5	121,8	2,2	0,7	124,7	43,4	52,0	+2,7	+1,1	-1,6	+0,5	228,2	-24,5	-2,4	-0,1	-6,2	-4,0	191,0
In pct. v. (20)	48,0	32,4	3,3	35,7	83,7	25,8	-2,1	1,5	25,2	53,4	1,0	0,3	54,7	19,0	19,0	1,2	0,4	-0,7	0,2	100,0	-10,7	-1,1	-	-2,7	-1,8	83,7
30 juni	111,4	77,0	6,7	83,7	195,1	+59,2	-3,8	+3,1	58,5	124,2	2,6	1,4	128,2	42,1	52,6	+2,5	+1,4	-1,4	+1,9	233,2	-24,5	-2,8	-0,1	-6,6	-4,1	195,1
In pct. v. (20)	47,8	33,0	2,9	35,9	83,7	25,4	-1,6	1,3	25,1	53,3	1,1	0,6	55,0	18,1	18,1	1,0	0,6	-0,6	0,8	100,0	-10,5	-1,2	-	-2,8	-1,8	83,7

* Incl. de rekeningen van de administratieve parastatale instellingen.

OOZAKEN VAN DE VERANDERINGEN IN DE GELDHOEVEELHEID

(Bewegingen in miljarden franken)

85⁴

Tijdvak	Veranderingen in de geldhoeveelheid	Veranderingen in de quasi-monetaire liquiditeiten				Totaal van de geldhoeveelheid en van de quasi-monetaire liquiditeiten (6) = (1) + (5)	Saldo der transacties met het buitenland (excl. de kapitaaltransacties van de overheid en de officiële schenkingen)	Monetaire financiering van de overheid *	Tegeldemaking van de Staatsschuld en van andere overheidsfondsen	Bewegingen der discontokredieten, voorschotten en acceptokredieten aan binnenlandse bedrijven en particulieren bij de geldschepende instellingen	Veranderingen in het verschil tussen eigen middelen en vastgelegde middelen + participaties der geldschepende instellingen	Obligatieleeningen der depositobanken	Saldi der niet kortlopende verrichtingen van het Muntfonds, het Gemeentekrediet en de Nationale Kas voor Beroepskrediet	Diversen		Salderingsposten	Totaal
		Termijn-deposito's en speciale rekeningen der uitvoerders naar de E.B.U.	Deposito's in buitenlandse geldsoorten van Belgische ingezetenen	Tegoeden van de Schatkist	Totaal									Specifieke leningen en ontleningen der niet geldschepende financiële instellingen	Saldi der niet elders vermelde vorderingen op en verplichtingen tegenover Belgische ingezetenen		
	(1)	(2)	(3)	(4)	(5)	(6)	(7)	(8)	(9)	(10)	(11)	(12)	(13)	(14)	(15)	(16)	(17) = van (7) tot (16)
1951 Jaar	+ 12,4	+ 0,9	+ 0,5	+ 1,1	+ 2,5	+ 14,9	+ 10,5	+ 4,5	- 1,6	+ 3,0	- 0,7	- 0,3	+ 0,2	- 0,2	+ 0,2	- 0,7	+ 14,9
1952 Jaar	+ 6,0	+ 4,0	- 0,8	+ 0,3	+ 3,5	+ 9,5	+ 6,4	+ 5,3	+ 0,3	+ 0,3	+ 0,2	- 0,4	- 1,0	- 0,8	+ 0,4	- 1,2	+ 9,5
1953 1 ^o halfjaar	+ 1,3	+ 0,7	—	- 0,9	- 0,2	+ 1,1	- 1,1	+ 1,6	+ 1,1	- 0,4	—	- 0,2	- 1,3	+ 0,6	+ 0,2	+ 0,6	+ 1,1
2 ^o halfjaar	+ 4,5	+ 1,3	- 0,1	- 0,3	+ 0,9	+ 5,4	+ 0,1	+ 4,2	—	+ 2,6	- 0,1	- 0,7	+ 1,0	- 0,5	- 0,5	- 0,7	+ 5,4
Totaal ...	+ 5,8	+ 2,0	- 0,1	- 1,2	+ 0,7	+ 6,5	- 1,0	+ 5,8	+ 1,1	+ 2,2	- 0,1	- 0,9	- 0,3	+ 0,1	- 0,3	- 0,1	+ 6,5
1954 1 ^o halfjaar	+ 2,0	- 1,0	+ 0,1	- 0,1	- 1,0	+ 1,0	- 3,8	+ 1,6	+ 1,2	- 0,5	- 0,2	- 0,6	+ 0,5	+ 0,9	—	+ 1,9	+ 1,0
2 ^o halfjaar	+ 1,3	+ 1,7	+ 0,4	—	+ 2,1	+ 3,4	- 0,9	- 1,2	+ 2,0	+ 3,5	- 0,5	- 0,4	+ 1,4	—	+ 0,7	- 1,2	+ 3,4
Totaal ...	+ 3,3	+ 0,7	+ 0,5	- 0,1	+ 1,1	+ 4,4	- 4,7	+ 0,4	+ 3,2	+ 3,0	- 0,7	- 1,0	+ 1,9	+ 0,9	+ 0,7	+ 0,7	+ 4,4
1955 1 ^o kwartaal	+ 1,1	+ 1,0	- 0,3	—	+ 0,7	+ 1,8	+ 1,4	+ 2,2	- 0,6	- 0,4	+ 0,3	- 0,3	- 0,5	+ 0,2	- 0,1	- 0,4	+ 1,8
2 ^o kwartaal	+ 2,9	+ 0,1	+ 0,1	—	+ 0,2	+ 3,1	+ 0,5	- 1,0	+ 1,6	+ 1,7	- 0,4	- 0,2	+ 0,6	+ 0,1	- 0,6	+ 0,8	+ 3,1
3 ^o kwartaal	- 0,2	- 0,2	+ 0,2	—	—	- 0,2	+ 1,7	- 0,3	+ 0,6	- 1,5	- 0,1	- 0,2	+ 0,8	—	—	- 1,2	- 0,2
4 ^o kwartaal	+ 5,3	+ 1,2	+ 0,4	—	+ 1,6	+ 6,9	+ 0,5	+ 2,3	+ 0,4	+ 2,9	+ 0,2	- 0,2	+ 0,8	- 0,1	+ 0,2	- 0,1	+ 6,9
Totaal ...	+ 9,1	+ 2,1	+ 0,4	—	+ 2,5	+ 11,6	+ 4,1	+ 3,2	+ 2,0	+ 2,7	—	- 0,9	+ 1,7	+ 0,2	- 0,5	- 0,9	+ 11,6
1956 1 ^o kwartaal	1,7	+ 1,1	—	—	+ 1,1	- 0,6	+ 3,2	- 1,4	+ 0,2	- 1,0	- 0,2	- 0,2	- 1,0	- 0,2	+ 0,2	- 0,2	- 0,6
2 ^o kwartaal	+ 4,1	—	+ 0,4	—	+ 0,4	+ 4,5	+ 1,9	+ 1,2	+ 1,3	- 1,3	- 0,4	- 0,1	- 0,2	+ 0,4	+ 0,2	+ 1,5	+ 4,5

* Beweging der directe kredieten aan de Schatkist + saldo der kapitaaltransacties van de overheid met het buitenland.

II. — BUITENLANDSE EMISSIEBANKEN

BANQUE DE FRANCE
(miljarden Franse franken)

86¹

Posten	1956 9 februari	1956 5 april	1956 9 mei	1956 7 juni	1956 5 juli	1956 9 augustus	1956 6 september	1956 4 oktober
ACTIVA								
Goudvoorraad	301	301	301	301	301	301	301	301
Dadelijk opeisbare tegoeden in het buitenl.	198	178	162	152	144	128	113	106
Deelmunten	18	18	18	17	16	17	17	16
Postrekeningen	32	45	48	34	42	33	36	41
Voorsch. a/h Fonds v. stab. der Wisselk. ¹	191	182	183	183	157	135	131	140
Verhandelbare Schatkistbon : Verplichting v.d. Staat betreffende het gouddeposito van de Nationale Bank van België ...	4	4	4	4	4	4	4	4
Renteloze leningen aan de Staat ²	50	50	50	50	50	50	50	50
Voorlopige buitengewone voorschotten a.d. Staat van 25-8-1940 tot 20-7-1944 ³ ...	426	426	426	426	426	426	426	426
Voorlopige voorschotten aan de Staat ⁴ .	183	183	183	183	183	179	179	158
Bijzondere voorschotten aan de Staat ⁵ .	59	23	13	31	20	3	20	—
Discontoportefeuille	1.278	1.381	1.348	1.396	1.444	1.585	1.588	1.670
<i>Gedisconteerde binnenlandse wissels</i> ...	632	625	648	621	637	679	657	662
<i>Gedisconteerde buitenlandse wissels</i> ...	0,2	0,3	0,3	1	0,5	0,5	0,5	0,5
<i>Wissels door het « Office des Céréales » gewaarborgd</i> ⁶	33	20	17	9	4	2	3	14
<i>Wissels ter mobilis. van halflange kred.</i>	613	736	683	765	803	904	928	994
In het binnenl. aangek. verhandelb. pap. ⁷	186	194	265	210	300	282	275	256
Voorsch. met 30 d. loopt. op overheidsf ⁸ en	8	16	18	11	16	16	6	8
Voorschotten op effecten	8	9	9	9	10	8	9	11
Voorschotten op goud	—	—	—	—	—	—	—	—
Bankgebouwen en -meubelen	0,0	0,0	0,0	0,0	0,0	0,0	0,0	0,0
Renten met bijzondere bestemming ⁸ ...	0,1	0,1	0,1	0,1	0,1	0,1	0,1	0,1
Wissels welke worden geïncasseerd	15	46	31	16	21	15	20	34
Diversen	49	49	50	50	51	52	52	53
Totaal	3.006	3.105	3.109	3.073	3.185	3.234	3.227	3.274

PASSIVA								
Dadelijk opeisbare verbintenissen :								
Bankbiljetten in omloop	2.802	2.879	2.882	2.866	2.961	2.978	3.001	3.021
Rekeningen-courant	136	150	149	138	146	174	143	150
<i>Rekening-courant van de Schatkist</i> .	0,0	0,1	0,1	0,1	0,0	0,0	0,1	0,0
<i>Rekeningen-courant akkoorden voor economische samenwerking</i>	0,3	0,1	0,1	0,3	0,2	0,2	0,2	0,2
<i>Rekeningen-courant der Franse en buitenlandse banken en financiële instellingen</i>	67	83	76	70	75	99	73	81
<i>Andere rekeningen-courant en geldde- posito's; andere dadelijk opeisbare verplichtingen</i>	69	67	73	68	71	75	70	69
Kapitaal	0,2	0,2	0,2	0,2	0,2	0,2	0,2	0,2
Bij het kapitaal gevoegde winsten ⁹	0,3	0,3	0,3	0,3	0,3	0,3	0,3	0,3
Wettel. reserves van roerende goederen ⁸	0,0	0,0	0,0	0,0	0,0	0,0	0,0	0,0
Reserve van onroerende goederen	0,0	0,0	0,0	0,0	0,0	0,0	0,0	0,0
Diversen	68	76	78	69	78	82	82	103
Totaal	3.006	3.105	3.109	3.073	3.185	3.234	3.227	3.274

¹ Overeenkomst van 27 juni 1949.
² Wet van 0 juni 1857, overeenkomst van 29 maart 1878, wet van 18 juni 1878 verlengd, wetten van 17 november 1897, 29 december 1911, 20 december 1919 en 25 juni 1928, overeenkomst van 12 november 1938, decreet van 12 november 1938, overeenkomst van 27 maart 1947, wet van 29 maart 1947.
³ Overeenkomsten van 25 augustus, 29 oktober, 12 december, 30 december 1940, 20 februari, 30 april, 10 mei, 11 juni, 11 september, 27 november, 28 december 1941, 5 maart, 30 april, 11 juni, 17 september, 19 november 1942, 21 januari, 31 maart, 8 juli, 30 september, 16 december 1943, 28 maart, 17 mei en 20 juli 1944.
⁴ Overeenkomst van 29 september 1938 goedgekeurd bij decreet van 1 september 1939, overeenkomst van 29 februari 1940 goedgekeurd bij decreet van 20 februari 1940, overeenkomst van 9 juni 1940 goedgekeurd bij decreet van 9 juni 1940, overeenkomst van 8 juni 1944 goedgekeurd bij de wet van 15 juli 1944, overeenkomst van 24 juni 1947 goedgekeurd bij de wet van 26 juni 1947, overeenkomst van 25 september 1947 goedgekeurd bij decreet van 1 oktober 1947, overeenkomst van 22 januari 1953 goedgekeurd bij de wet van 23 januari 1953.
⁵ Overeenkomst van 11 juli 1953 goedgekeurd bij de wet van dezelfde dag.
⁶ Wet van 15 augustus 1936, decreet van 29 juli 1939, wet van 19 mei 1941.
⁷ Decreet van 17 juni 1938.
⁸ Wet van 17 mei 1894, decreten van 27 april en 2 mei 1848, wet van 9 juni 1857.
⁹ Wetten van 9 juni 1857 en 17 november 1897.

BANK OF ENGLAND

(miljoen £)

86²

Posten	1956 7 maart	1956 4 april	1956 9 mei	1956 6 juni	1956 4 juli	1956 8 augustus	1956 8 september	1956 10 oktober
--------	-----------------	-----------------	---------------	----------------	----------------	--------------------	---------------------	--------------------

Issue department

ACTIVA

Rijkschuld	11	11	11	11	11	11	11	11
Andere overheidsfondsen	1.810	1.860	1.860	1.885	1.935	1.985	1.910	1.910
Andere effecten	1	1	1	1	1	1	1	1
Munten andere dan goudmunten	3	3	3	3	3	3	3	3
Bedrag der uitgifte van chartaalgeld	1.825	1.875	1.875	1.900	1.950	2.000	1.925	1.925
Gouden munten en baren	0,4	0,4	0,4	0,4	0,4	0,4	0,4	0,4
	1.825	1.875	1.875	1.900	1.950	2.000	1.925	1.925

PASSIVA

Uitgegeven bankbiljetten :								
in omloop	1.801	1.852	1.855	1.871	1.906	1.977	1.900	1.883
bij het Banking department	24	23	20	29	44	23	25	42
	1.825	1.875	1.875	1.900	1.950	2.000	1.925	1.925

Banking department

ACTIVA

Overheidsfondsen	257	277	278	273	215	216	256	264
Andere effecten :								
Disconto en voorschotten	29	23	25	9	56	36	14	18
Effecten	17	17	15	17	17	17	17	17
Bankbiljetten	24	23	20	29	44	23	25	42
Munten	2	2	2	2	2	2	2	2
	329	342	340	330	334	294	314	343

PASSIVA

Kapitaal	15	15	14	14	14	14	14	15
Reserves	4	4	3	3	4	4	4	3
Overheidsdeposito's :						17 ¹	18 ¹	19 ¹
Overheidsrekeningen (incl. Schatkist, Spaarbanken, Commissarissen van de Rijkschuld en de Dividendreke- ningen)	11	16	17	11	9	—	—	—
Bijzondere rekening van de Schatkist .	3	3	3	1	—	—	—	—
Andere deposito's :								
Banken	227	225	228	225	234	189	209	232
Andere rekeningen	69	79	75	76	73	70	69	74
	329	342	340	330	334	294	314	343

¹ Incl. Schatkist, Spaarbanken, Commissarissen van de Rijkschuld en de Dividendrekeningen.

FEDERAL RESERVE BANKS ¹

86³

(miljoenen \$)

Posten	1956 7 maart	1956 4 april	1956 9 mei	1956 6 juni	1956 4 juli	1956 8 augustus	1956 5 september	1956 10 oktober
ACTIVA								
Goudcertificaten	20.166	20.191	20.241	20.274	20.290	20.321	20.356	20.373
Fonds tot terugbetaling van F.R.-biljetten	848	845	841	831	843	853	846	850
Totaal reserves goudcertificaten	21.014	21.036	21.082	21.105	21.133	21.174	21.202	21.223
F.R.-biljetten van andere banken	311	293	271	254	213	310	291	314
Andere kasmiddelen	422	382	363	343	342	386	356	341
Disconto en voorschotten	650	644	1.003	494	570	717	688	579
Leningen aan het bedrijfsleven	1	1	1	1	1	1	1	1
Accepten rechtstreeks aangekocht	16	15	15	16	17	17	19	19
Accepten aangehouden krachtens een wederaankoopovereenkomst	—	—	—	—	—	—	—	—
Overheidsfondsen :								
Rechtstreeks aangekocht								
Wissels	538	699	363	603	951	529	940	944
Certificaten	5.920	10.932	10.933	10.933	10.932	10.933	10.933	10.933
Biljetten	14.166	9.154	9.154	9.154	9.154	9.154	9.154	9.154
Obligaties	2.802	2.802	2.802	2.802	2.802	2.802	2.802	2.802
Totaal rechtstreeks aangekocht ...	23.426	23.587	23.252	23.492	23.839	23.418	23.829	23.833
Aangehouden krachtens een wederaankoopovereenkomst	91	21	20	20	24	—	35	32
Totaal der nationale overheidsfondsen ...	23.517	23.608	23.272	23.512	23.863	23.418	23.864	23.865
Totaal der leningen en overheidsfondsen .	24.184	24.268	24.291	24.023	24.451	24.159	24.572	24.464
Tegoeden op buitenlandse banken	—	—	—	—	—	—	—	—
Niet-geïnde kasmiddelen	4.113	4.205	4.214	4.151	4.703	4.090	4.101	4.422
Onroerende goederen	63	65	65	67	68	70	70	71
Andere tegoeden	140	115	174	207	224	214	262	295
Totaal activa	50.247	50.364	50.460	50.150	51.134	50.397	50.854	51.132
OPEISBAAR								
F.R.-bankbiljetten in omloop	26.044	26.046	26.032	26.165	26.486	26.401	26.595	26.632
Deposito's :								
Aangesloten banken — reserve reken. .	18.518	18.586	18.617	18.469	18.930	18.243	18.641	18.588
U.S.-Schatkist — algemene rekening ...	452	503	498	435	446	561	409	426
Buitenlandse	357	327	336	317	291	277	444	303
Andere	347	302	322	297	287	273	240	297
Totaal deposito's	19.674	19.718	19.773	19.518	19.954	19.354	19.734	19.614
Niet onmiddellijk beschikbare kasmiddelen	3.305	3.339	3.436	3.211	3.412	3.411	3.249	3.562
Andere verplichtingen en dividenden	16	18	19	22	15	14	20	20
Totaal opeisbaar ...	49.039	49.121	49.260	48.916	49.867	49.180	49.598	49.828
KAPITAALREKENINGEN								
Volstort kapitaal	309	310	314	315	316	317	318	319
Overschot (sectie 7)	694	694	694	694	694	694	694	694
Overschot (sectie 13b)	27	27	27	28	27	28	28	28
Andere kapitaalrekeningen	178	212	165	197	230	178	216	263
Totaal passiva	50.247	50.364	50.460	50.150	51.134	50.397	50.854	51.132
Eventuele verplichtingen wegens accepten voor buitenl. correspondent. aangekocht	39	42	45	45	45	50	52	53
Verpl. wegens len. a/h. part. bedrijfsleven	2	2	2	3	3	2	2	2
Verhouding der reserves goudcertificaten tot de deposito's en de F.-R.-bankbilj.	46,0 %	46,0 %	46,0 %	46,2 %	46,0 %	46,3 %	45,8 %	45,9 %

¹ Algemene staat van de twaalf federal-reservebanken.

(miljoenen guldens)

Posten	1956 5 maart	1956 9 april	1956 7 mei	1956 4 juni	1956 9 juli	1956 6 augustus	1956 10 september	1956 8 oktober
ACTIVA								
Wissels, promessen en schuldb. in disc. ¹	—	—	—	—	22	12	11	158
Wissels, schatkistpapier en schuldbrieven, door de Bank gekocht (art. 15, onder 4 ^o , van de Bankwet 1948)	—	—	—	—	—	—	—	—
Schatkistpapier, door de Bank overgen. v. de Staat ingev. overeenk. v. 26-2-1947	217	240	240	240	460	460	460	460
Voorschotten in rekening-courant op onderpand (incl. beleningen) ²	27	173	63	49	68	73	119	252
op effecten, enz. ²	25	172	62	48	67	72	118	250
op goederen en celen	2	1	1	1	1	1	1	2
Voorschotten aan het Rijk (art. 20 van de Bankwet 1948)	—	—	—	—	—	—	—	—
Boekvordering op de Staat ingevolge overeenkomst van 26-2-1947	200	200	200	200	200	200	200	200
Munt en muntmateriaal	3.345	3.334	3.331	3.276	3.230	3.230	3.231	3.233
Gouden munt en gouden muntmateriaal	3.315	3.315	3.322	3.271	3.226	3.227	3.227	3.230
Zilveren munt, enz.	30	19	9	5	4	3	4	3
Vorderingen en geldswaardige papieren luidende in buitenlandse geldsoorten ³	1.458	1.414	1.444	1.357	1.213	1.231 ⁴	1.078 ⁴	985 ⁴
Buitenlandse betaalmiddelen ³	0,2	0,2	0,2	0,2	0,3	0,5	0,5	0,4
Vorderingen in guldens voortvloeiende uit betalingsaccorden ⁴	193	192	170	180	173	180	188	187
Belegging van kapitaal, reserves, en voorzieningsfonds personeel in tijdelijke dienst	151	150	154	153	153	154	154	154
Gebouwen en inventaris	1	1	1	1	1	1	1	1
Diverse rekeningen	71	73	53	55	35	31	39	40
	5.663	5.777	5.656	5.511	5.555	5.572	5.481	5.670
PASSIVA								
Kapitaal	20	20	20	20	20	20	20	20
Reservefonds	26	26	25	25	25	25	25	25
Bijzondere reserves	103	103	108	108	107	108	108	108
Voorzieningsfonds personeel in tijdelijke dienst	2	2	1	1	1	1	1	1
Bankbiljetten in omloop	3.879	3.857	4.026	4.025	3.995	4.045	3.961	3.962
Bankassignaties in omloop	1	—	—	—	—	4	—	—
Rekening-courant saldo's	1.530	1.665	1.405	1.253	1.339	1.293	1.285	1.475
's Rijks Schatkist	251	400	251	73	131	86	240	453
's Rijks Schatkist, bijzondere rekening	490	490	466	466	419	419	419	419
Saldo's van banken in Nederland	576	549	465	451	482	533	432	435
Saldo's voortvloeiende uit betalingsacc.	110	127	126	134	233	184	138	120
Andere saldo's van niet-ingezetenen ...	16	15	15	18	18	17	18	17
Andere saldo's	87	84	82	111	56	54	38	31
Saldo's luidende in buitenl. geldsoorten ...	30	39	31	36	23	20	22	19
Diverse rekeningen	72	65	40	43	45	56	59	60
	5.663	5.777	5.656	5.511	5.555	5.572	5.481	5.670
¹ Waarvan schatkistpapier (rechtstreeks door de Bank in disconto genomen)	—	—	—	—	—	—	—	—
² Waarvan aan Indonesië (Wet van 15 Maart 1933, Staatsblad nr 99)	18	18	18	18	18	18	18	18
³ Van deze twee posten tezamen is convertibel overeenkomstig het bepaalde in artikel 1 onder (e) juncto artikel 3 onder (b) van het Koninklijk besluit van 27 juni 1956 (Stb. 357) een bedrag van	—	—	—	—	537	620	483	394
⁴ In deze posten zijn begrepen geconsolideerde vorderingen tot een totaal van	24	23	22	21	19	95	96	95
N. B. — Totaal aan Nederlands schatkistpapier, waarin gulden saldo's voortvloeiende uit betalingsaccorden zijn belegd	43	65	161	136	62	52	36	39
— Circulatie der door de Bank namens de Staat in het verkeer gebrachte muntbilj.	152	146	144	145	143	146	141	141

SVERIGES RIKSBANK

(miljoenen Kr.)

86⁵

Posten	1956 29 maart	1956 30 april	1956 31 mei	1956 30 juni	1956 31 juli	1956 31 augustus	1956 29 september	1956 31 oktober
ACTIVA								
Gouden munten en -baren	601	593	585	566	574	579	579	583
Meerwaarde van het goud	810	798	788	762	773	779	780	786
Buitenlandse overheidsfondsen *	624	618	627	615	643	660	678	731
Buitenlandse wissels *	65	72	69	70	74	75	64	65
Netto-vorderingen op buitenlandse banken en bankiers *	245	234	156	237	204	156	214	164
Andere buitenlandse tegoeden	1	1	1	1	1	1	1	1
Zweedse schatkistwissels en -obligaties *	3.603	3.791	3.591	3.787	3.971	3.944	3.759	3.959
Binnenlandse wissels *	15	14	15	14	13	12	12	14
Leningen op onderpand *	29	9	162	193	8	8	95	8
Voorschotten in rekening-courant *	—	—	—	—	—	—	—	—
Leningen op afbetaling	53	53	53	53	52	52	53	53
Pensioenfonds gedeponoord bij het Bestuur der Overheidsschuld	7	7	7	7	7	7	7	7
Munten (andere dan gouden)	28	28	28	28	28	29	29	27
Binnenlandse cheques en bankwissels ...	13	9	6	8	10	3	6	8
Andere binnenlandse activa	31	21	18	16	16	16	18	18
Aandeel van Zweden in het I.M.F.	517	517	517	517	517	517	517	517
Aandeel van Zweden in het kapitaal van de I.B.H.O. volstort gedeelte	103	103	103	103	103	103	103	103
Totaal ...	6.745	6.868	6.726	6.977	6.994	6.941	6.915	7.044
PASSIVA								
Bankbiljetten in omloop ¹	5.073	5.129	4.968	5.108	4.949	5.047	5.129	5.235
Bankwissels	2	2	1	4	6	2	4	2
Rekening-courantsaldi	325	370	312	323	499	356	234	247
<i>Staatsinstellingen</i>	213	202	231	207	210	105	164	85
<i>Handelsbanken</i>	108	165	79	112	287	245	67	159
<i>Andere depositohouders</i>	4	3	2	4	2	6	3	3
Deposito's	345	372	435	516	515	509	509	508
Koersverschilrekening	341	354	354	354	354	354	354	354
Andere verplichtingen	23	32	47	63	64	66	79	92
Kapitaal	50	50	50	50	50	50	50	50
Fonds voor leningen op afbetaling	65	65	65	65	65	65	65	65
Reservefonds	20	20	20	20	20	20	20	20
Pensioenfonds	7	7	7	7	7	7	7	7
Overgedragen winsten	0,3	1	1	1	1	1	1	1
Winst voor 1955	28	—	—	—	—	—	—	—
Internationaal Monetair Fonds	388	388	388	388	388	388	388	388
Internationale Bank voor Herstel en Ont- wikkeling	78	78	78	78	76	76	75	75
Totaal	6.745	6.868	6.726	6.977	6.994	6.941	6.915	7.044

N. B. De bijkomende dekking der bankbiljetten, (artikel 10 van de wet op de Rijksbank) omvat de met een * aangeduide activa-rubrieken.
¹ Het maximum-bedrag der uitgifte van chartaalgeld krachtens de wet n^o 240 van 1 juni 1956 bedraagt 6.000 miljoenen Kr.

BANCA D'ITALIA
(miljarden lire)

86⁶

Posten	1956 31 januari	1956 29 februari	1956 31 maart	1956 30 april	1956 31 mei	1956 30 juni	1956 31 juli	1956 31 augustus
ACTIVA								
Goudvoorraad	4	4	4	4	4	4	4	4
Goud in het buitenland, door de Staat verschuldigd	2	2	2	2	2	2	2	2
Kas ¹	8	11	12	12	12	12	10	14
Discontoportefeuille	329	330	327	322	325	327	344	388
Wissels ter incasso	0,1	0,1	0,1	0,1	0,1	0,1	0,1	0,1
Voorschotten op effecten en op goederen en rekening-courantsaldi	74	94	94	114	94	109	100	86
Deviezen in het buitenland	70	70	70	73	70	72	70	71
Effecten uitgegeven of gewaarborgd door de Staat	58	58	58	58	60	60	57	57
Onroerende goederen	—	—	—	—	—	—	—	—
Diverse debiteuren	774	775	786	779	794	805	843	874
Diverse vorderingen	4	4	3	3	3	3	3	3
Voorlopige voorschotten aan de Staat	77	77	77	77	77	77	77	77
Buitengewone voorschotten aan de Staat	343	343	343	343	343	343	343	343
Uitgiften door de geallieerde militaire overheid of voor haar rekening	145	145	145	145	145	145	145	145
Rekening-courant der Schatkist ²	175	79	75	29	36	—	31	—
Beleggingen in effecten voor rekening van de Schatkist	360	350	360	350	350	327	327	320
Diverse diensten voor rekening van de Staat	13	16	14	13	13	6	10	13
Diverse uitgaven	1	2	4	6	7	18	20	22
Totaal activa	2.437	2.360	2.374	2.330	2.335	2.310	2.386	2.419
PASSIVA								
Biljettenomloop	1.547	1.529	1.564	1.531	1.544	1.554	1.609	1.600
Cheques en andere schulden op zicht ³ ...	13	13	14	13	14	13	15	14
Rekeningen-courant op zicht	71	68	69	66	69	85	78	79
Rekeningen-courant op termijn en ver- plichte reserves der banken	645	586	566	551	545	476	511	519
Diverse crediteuren	134	135	131	136	132	127	134	133
Rekeningen-courant van de Openbare Schatkist :								
gewone	—	—	—	—	—	10	—	30
bijzondere	—	—	—	—	—	3	—	3
Rekeningen-courant der akkoorden voor economische samenwerking	23	25	23	25	22	21	16	16
Kapitaal	0,3	0,3	0,3	0,3	0,3	0,3	0,3	0,3
Gewoon reservefonds	1	1	1	1	1	1	2	2
Buitengewoon reservefonds	1	1	1	1	1	1	1	1
Winsten van het lopende dienstjaar	2	2	5	6	7	19	20	22
Totaal passiva en eigen middelen ...	2.437	2.360	2.374	2.330	2.335	2.310	2.386	2.419
Deponenten van effecten en waarden (orderekening)	3.478	3.330	3.076	2.945	3.037	4.286	4.155	3.993
Gedane disconteringen	41	40	116	135	47	44	133	197
Gedane voorschotten	287	350	367	380	325	426	395	446
Contantverrichtingen door de Verreke- ningskamers vereffend	5.928	5.080	5.050	5.174	4.735	5.570	5.226	5.568
¹ Omvat de biljetten en munten voor rekening van de Schatkist	6	10	10	10	10	9	8	12
² Saldo van het speciaal fonds	2	2	2	2	2	—	2	—
³ Omvat waarden en assignaties	11	11	10	11	11	11	13	13

BANK DEUTSCHER LÄNDER

(miljoenen D.M.)

86⁷

Posten	1956 7 maart	1956 7 april	1956 7 mei	1956 7 juni	1956 7 juli	1956 7 augustus	1956 7 september	1956 6 oktober
ACTIVA								
Goud	4.155	4.202	4.337	4.426	4.626	4.983	5.341	5.426
Tegoeden bij buitenlandse banken	8.623	8.878	9.076	9.477	9.874	10.231	10.369	10.813
Vreemde deviezen, buitenlandse wissels en cheques	695	703	700	722	783	785	693	722
Tegoeden in postrekening	77	94	89	96	75	89	75	76
Binnenlandse wissels	2.885	2.708	2.496	2.113	1.693	1.272	1.169	1.133
Schatkistwissels en renteloze Schatkist- bons der Staatsbesturen	292	170	296	266	184	94	124	144
Duitse rekenmunten	62	55	51	51	50	48	54	56
Leningen tegen compensatievorderingen .	—	—	18	—	4	—	—	—
Voorschotten en kredieten op korte termijn	115	122	107	91	69	97	79	61
Effecten	19	21	20	37	36	52	51	68
Vorderingen op de overheid	1.534	1.534	1.534	1.535	1.535	1.535	1.536	1.536
a) <i>compensatievorderingen</i>	912	912	912	913	913	913	914	914
b) <i>renteloze obligaties</i>	622	622	622	622	622	622	622	622
Kredieten aan de Staat wegens deelne- ming aan het Internationaal Monetair Fonds en de Wereldbank	391	391	391	391	391	391	391	391
Andere activa	60	78	91	95	80	81	84	102
	18.908	18.956	19.206	19.300	19.400	19.658	19.966	20.528

PASSIVA								
Bankbiljetten in omloop	12.866	13.039	13.220	13.395	13.541	13.350	13.592	13.725
Deposito's :								
a) der Landescentralbanken	765	879	703	746	615	1.027	996	1.100
b) der Staatsbesturen	4.061	3.835	4.119	4.115	4.223	4.115	4.197	4.471
<i>tegenwaarderekeningen van de Staat</i>	213	222	235	231	234	223	189	190
<i>andere tegoeden</i>	3.848	3.613	3.884	3.884	3.989	3.892	4.008	4.281
c) geallieerde overheid	238	226	221	172	149	125	159	137
d) andere	43	44	107	52	31	130	94	88
Verplichtingen uit transacties met het buitenland	227	228	214	200	184	201	205	264
Andere passiva	366	363	242	240	277	330	343	363
a) <i>reserves</i>	180	180	212	213	185	185	185	185
b) <i>andere</i>	186	183	30	27	92	145	158	178
Maatschappelijk kapitaal	100	100	100	100	100	100	100	100
Wettelijke en andere reserves	242	242	280	280	280	280	280	280
	18.908	18.956	19.206	19.300	19.400	19.658	19.966	20.528

BANQUE NATIONALE SUISSE

(miljoenen Zwitserse franken)

86⁸

Posten	1956 7 maart	1956 7 april	1956 7 mei	1956 7 juni	1956 7 juli	1956 7 augustus	1956 7 september	1956 6 oktober
ACTIVA								
Goudvoorraad	6.729	6.753	6.755	6.684	6.649	6.825	6.891	6.921
Deviezen	603	580	586	554	600	573	602	577
<i>kunnende dienen tot dekking</i>	603	580	586	554	600	573	602	577
<i>andere</i>	—	—	—	—	—	—	—	—
Binnenlandse wissels	98	91	94	99	108	108	99	106
<i>Wissels</i>	98	91	93	98	105	105	99	106
<i>Schatkistb. v. het Zwits. Eedgenootsch.</i>	—	—	1	1	3	3	—	—
Voorschotten op onderpand	27	34	42	49	45	41	40	57
Effecten	46	45	45	45	45	45	45	46
<i>kunnende dienen tot dekking</i>	1	—	—	—	—	—	—	—
<i>andere</i>	45	45	45	45	45	45	45	46
Binnenlandse correspondenten	12	11	12	11	14	11	9	11
Andere actiefposten	31	27	29	29	30	36	34	35
Totaal	7.546	7.541	7.563	7.471	7.491	7.639	7.720	7.753

PASSIVA

Eigen middelen	47	48	48	48	48	48	48	48
Bankbiljetten in omloop	5.060	5.120	5.108	5.081	5.163	5.167	5.224	5.305
Andere dadelijk opvraagbare verbintenissen.	2.275	2.214	2.242	2.177	2.110	2.253	2.277	2.224
<i>Girorekeningen van handels- en industriële banken</i>	1.896	1.749	1.552	1.481	1.510	1.620	1.580	1.593
<i>Andere dadelijk opvraagbare verbintenissen</i>	379	465	690	696	600	633	697	631
Andere passiefposten	164	159	165	165	170	171	171	176
Totaal	7.546	7.541	7.563	7.471	7.491	7.639	7.720	7.753

DISCONTOVOET DER VOORNAAMSTE CIRCULATIEBANKEN

(op 31 oktober 1956)

(in pct. vanaf de aangeduide datum)

86⁹

België	4 august. 1955	3,— ¹	Nederland	22 oktober 1956	3,75
Belg. Kongo en Ruanda-Urundi	6 april 1953	3,50 ²	Noorwegen	14 februari 1955	3,50
Canada	18 oktober 1956	3,50 ³	Oostenrijk	17 novemb. 1955	5,—
Denemarken	25 mei 1955	5,50	Portugal	12 januari 1944	2,50
Duitsland	6 septemb. 1956	5,—	Spanje	10 septemb. 1956	4,25
Finland	19 april 1956	6,50	Turkije	6 juni 1956	6,—
Frankrijk	2 decemb. 1954	3,—	Verenigde Staten (Federal Reserve Bank of New-York) ...	24 august. 1956	3,—
Griekenland	1 mei 1956	10,—	Zweden	19 april 1955	3,75 ⁴
Groot-Brittannië	16 februari 1956	5,50	Zwitserland	26 novemb. 1936	1,50
Ierland	26 mei 1956	5,—			
Italië	6 april 1950	4,—			

¹ Discontovoet der bij een bank gedomicilieerde accepten en warrants. Voor de andere discontovoeten, zie tabel 2.

² Discontovoet der bij een bank gedomicilieerde accepten.

³ Vanaf 1 november 1956 : 3,59 pct.

⁴ Vanaf 22 november 1956 : 4 pct.

III. — BANK VOOR INTERNATIONALE BETALINGEN, TE BAZEL ¹

87

Staten in duizenden Zwitserse goudfranken
[eenheden van 0,29032258... g. fijn goud (art. 5 der statuten)]

ACTIVA	81 juli 1956		81 augustus 1956		30 september 1956		PASSIVA		81 juli 1956		81 augustus 1956		30 september 1956	
		pet.		pet.		pet.		pet.		pet.		pet.		pet.
I. Gouden baren en munten	633.418	32,2	647.781	31,4	607.957	27,9	I. Kapitaal :							
II. Kasmiddelen en banktegoeden op zicht	56.973	2,9	46.331	2,2	71.236	3,3	Aandelen waarvan 25 pct. gestort	125.000	6,4	125.000	6,1	125.000	5,7	
III. Herdiscontopapier :	555.688		606.110		636.535		II. Reserves :	21.252	1,1	21.252	1,0	21.252	1,0	
1. Handelswissels en bankaccepten	41.158	2,1	47.794	2,3	53.813	2,5	1. Wettelijke Reserve	7.909		7.909		7.909		
2. Schatkistpapier	514.530	26,2	558.316	27,1	582.722	26,7	2. Algemeen Reservefonds	13.343		13.343		13.343		
IV. Diverse wissels mobilliseerbaar op aanvraag	166.457	8,5	171.240	8,3	171.611	7,9	III. Deposito's (goud) :	692.491		761.321		758.955		
V. Deposito's op termijn en voorschotten	119.801		102.019		104.157		1. Circulatiebanken :							
1. Goud :							a) van 3 tot 9 maanden	126.553	6,4	111.031	5,4	36.210	1,7	
a) op ten hoogste 3 maanden ...	3.415	0,2	7.659	0,4	29.383	1,3	b) op ten hoogste 3 maanden ...	154.296	7,8	169.849	8,2	272.795	12,5	
b) van 3 tot 6 maanden	26.000	1,3	21.759	1,1	—	—	c) dadelijk opvraagbaar	286.012	14,6	341.353	16,6	310.836	14,3	
c) van 6 tot 9 maanden	—	—	—	—	12.867	0,6	2. Andere depositanten :							
d) van 9 tot 12 maanden	12.867	0,6	12.867	0,6	—	—	a) van 3 tot 6 maanden	92.240	4,7	61.249	3,0	30.630	1,4	
e) op meer dan één jaar	12.850	0,6	12.850	0,6	12.849	0,6	b) op ten hoogste 3 maanden ...	30.617	1,6	75.109	3,6	105.732	4,8	
2. Munt :							c) dadelijk opvraagbaar	2.773	0,1	2.730	0,1	2.752	0,1	
a) op ten hoogste 3 maanden ...	28.980	1,5	32.552	1,6	49.058	2,2	IV. Deposito's (munt) :	976.732		1.001.411		1.124.221		
b) van 3 tot 6 maanden	14.290	0,7	14.332	0,7	—	—	1. Circulatiebanken :							
c) op meer dan één jaar	21.399	1,1	—	—	—	—	a) op meer dan één jaar	70.547	3,6	70.698	3,4	70.849	3,2	
VI. Andere effecten en titels :	362.394		416.829		519.059		b) van 9 tot 12 maanden	13.273	0,7	13.298	0,7	—	—	
1. Goud :							c) van 6 tot 9 maanden	1.434	0,1	1.436	0,1	28.665	1,3	
a) op ten hoogste 3 maanden ...	74.184	3,8	104.964	5,1	89.877	4,1	d) van 3 tot 6 maanden	61.568	3,1	30.936	1,5	12.159	0,6	
b) van 3 tot 6 maanden	74.109	3,8	45.623	2,2	88.726	4,1	e) op ten hoogste 3 maanden ...	741.664	37,8	754.259	36,6	893.500	41,0	
c) van 6 tot 12 maanden	15.361	0,8	43.692	2,1	15.438	0,7	f) dadelijk opvraagbaar	44.394	2,3	66.793	3,2	55.502	2,5	
d) op meer dan één jaar	15.398	0,8	15.437	0,8	15.475	0,7	2. Andere depositanten :							
2. Munt :							a) van 9 tot 12 maanden	1.071	0,0	1.073	0,1	—	—	
a) op ten hoogste 3 maanden ...	84.383	4,3	84.765	4,1	220.903	10,1	b) van 6 tot 9 maanden	—	—	—	—	1.075	0,1	
b) van 3 tot 6 maanden	81.684	4,1	83.580	4,1	80.279	3,7	c) van 3 to 6 maanden	143	0,0	143	0,0	—	—	
c) op meer dan één jaar	17.275	0,9	38.768	1,9	(⁴) 8.361	0,4	d) op ten hoogste 3 maanden ...	34.706	1,8	42.357	2,1	42.562	2,0	
VII. Diverse activa	1.390	0,1	1.818	0,1	2.106	0,1	e) dadelijk opvraagbaar	7.932	0,4	20.418	1,0	19.909	0,9	
VIII. Eigen middelen aangewend in uitvoering der overeenk. v. Den Haag van 1930 voor beleg. in Duitsland	68.291	3,5	68.291	3,3	68.291	3,1	V. Diversen	17.636	0,9	20.134	1,0	20.223	0,9	
<i>Totaal activa</i> ...	1.964.412	100,0	2.060.419	100,0	2.180.952	100,0	VI. Verlies- en Winstrekening :	4.852	0,2	4.852	0,2	4.852	0,2	
							Overdracht	4.852		4.852		4.852		
							VII. Fonds voor eventuele lasten	126.449	6,4	126.449	6,1	126.449	5,8	
							<i>Totaal passiva</i> ...	1.964.412	100,0	2.060.419	100,0	2.180.952	100,0	

Uitvoering van de accoorden van Den Haag van 1930 :

In Duitsland belegde gelden : (zie noot 2)						Deposito's op lange termijn :	228.909		228.909		228.909
1. Vord. op de Reichsbank en de Golddiskontbank; wissels v. de Golddiskontbank en v. het best. der Spoorw.; bons van het best. van het Postwezen (vervallen) ..	221.019		221.019		221.019	1. Deposito's van de Regeringen schuldeisers op rekening van de Annuiteiten-Trust (zie noot 3)	152.606		152.606		152.606
2. Schatkistwissels en -bons van de Duitse Regering (vervallen) ...	76.181		76.181		76.181	2. Deposito van de Duitse Regering	76.303		76.303		76.303
<i>Totaal</i> ...	297.200		297.200		297.200	Eigen middelen aangewend in uitvoering der overeenk. (zie hierboven)	68.291		68.291		68.291
						<i>Totaal</i> ...	297.200		297.200		297.200

Noot 1. — Zijn in deze staat niet begrepen, het « earmarked » goud en de waarden die voor rekening der circulatiebanken en andere depositanten worden bewaard. Zijn hierin ook niet begrepen de gelden en waarden aangehouden door de Bank in hoedanigheid van Agent van de Europese Organisatie voor Economische Samenwerking (Europese Betalingsunie), van Overeengekomen Derde luidens het contract van in pandgeving afgesloten met het Hoge Gezagsorgaan van de Europese Gemeenschap voor Kolen en Staal, alsook van lasthebber-trustee of financieel Agent voor internationale leningen.

Noot 2. — Luidens een Overeenkomst van 9 januari 1953, afgesloten tussen de regering van de Duitse Bondsrepubliek en de Bank, en die deel uitmaakt van het Akkoord over de Duitse buitenlandse schulden van 27 februari 1953, werd overeengekomen dat de Bank, niet vóór 1 april 1956 de terugbetaling zou eisen van de hoofdsom harer beleggingen in Duitsland, die hierboven aangegeven zijn, met inbegrip van de desbetreffende achterstallige interesten per 31 december 1952.

Noot 3. — De Bank ontving van de Regeringen wier deposito's gelijk zijn aan de tegenwaarde van 149.920.380,— Zwitserse goudfranken, bevestiging dat zij haar niet uit hoofde van deze deposito's de transfers mogen vragen van hogere bedragen dan die waarvan zij zelf de terugbetaling en de overmaking door Duitsland in de door de Bank erkende munten zal kunnen verkrijgen.

Noot 4. — Andere effecten en titels (munt), vertegenwoordigend 30.533.625,— Zwitserse goudfranken, op meer dan één jaar, werden verkocht met verplichting tot wederinkoop door de Bank.

Samenvattende tabel van de stand bij het begin der verrichtingen en bij het einde van elke verrekeningsperiode
in miljoenen rekeneenheden — iedere eenheid is gelijk aan 0,88867088 gram fijn goud

ACTIVA	Begin der verricht. 1-7-1950	Na de verrichtingen voor elke verrekeningsperiode								
		Dec. 1952	Juni 1953	Dec. 1953	Juni 1954	Dec. 1954	Juni 1955	Dec. 1955	Juni 1956	Sept. 1956
I. Beschikbare middelen.										
a) Bedrag verschuld. door de reg. der V.S.A. (\$)	350,0	123,3	123,5	123,5	123,5	123,5	123,5	123,5	123,5	123,5
b) Goud in staven	—	153,0	153,0	153,0	153,0	153,0	153,0	248,3	290,6	238,5
c) Saldo in rekening-courant (dollars)	—	96,7	17,1	20,1	174,7	46,2	50,6	4,0	17,9	31,1
d) Schatkistpapier V.S.A. aan kostende prijs ...	—	—	142,6	177,9	92,4	100,2	72,3	—	5,9	32,9
	350,0	373,0	436,2	474,5	543,6	422,9	399,4	375,8	437,9	426,0
II. Nog uitstaande aanvangsdebetsaldi toegekend voor het boekjaar eindigende 30-6-51.										
Belgisch-Luxemburgse Economische Unie	44,1	—	—	—	—	—	—	—	—	—
Zweden	21,2	—	—	—	—	—	—	—	—	—
Verenigd-Koninkrijk	150,0	—	—	—	—	—	—	—	—	—
	215,3	—	—	—	—	—	—	—	—	—
III. Door Denemarken verschuldigde goudstorting die werd verdaagd kracht. het besluit van 30-6-1952	—	2,6	—	—	—	—	—	—	—	—
IV. Bijzonder aan Turkije verstrekt kred. (19-9-50)	—	3,4	—	—	—	—	—	—	—	—
V. Aan verdragsl. part. verstrekte len. (19-9-1950)										
Oostenrijk	—	—	—	—	—	—	—	—	0,7	—
Denemarken	—	29,7	40,4	62,5	97,6	97,4	122,7 ³	106,0	100,4	96,7
Frankrijk	—	312,0	312,0	312,0	312,0	241,4	148,9	86,6	74,6	140,4
IJsland	—	1,6	1,8	3,4	5,6	4,5	4,6	5,2	5,2	5,4
Italië ¹	—	—	12,0	83,9	122,3	116,9	182,7	179,0	162,0	149,3
Noorwegen	—	16,5	49,7	79,8	89,2	98,6	107,3	114,2	100,7	95,0
Verenigd-Koninkrijk	—	589,6	530,3	559,4	485,4	343,4	275,9	344,3	323,6	330,5
Turkije	—	30,0	30,0	30,0	30,0	30,0	30,0	30,0	30,0	30,0
Portugal	—	—	—	—	—	—	0,2	0,2	—	—
	—	979,4	976,2	1131,0	1142,1	932,2	872,3	865,5	797,2	847,3
VI. Leningen verstrekt aan de lidstaten als aanvangscreditsaldi, toegekend bij wijze van lening ²										
Noorwegen	—	10,0	10,0	10,0	10,0	10,0	10,0	10,0	10,0	10,0
Turkije	—	25,0	25,0	25,0	25,0	25,0	25,0	25,0	25,0	25,0
	—	35,0	35,0	35,0	35,0	35,0	35,0	35,0	35,0	35,0
VII. Diversen	—	—	—	—	—	—	—	—	—	—
	565,3	1393,4	1447,4	1640,5	1720,7	1390,1	1306,7	1276,3	1270,1	1308,3
PASSIVA										
I. Werkkapitaal	286,3	271,6	271,6	271,6	271,6	271,6	271,6	271,6	271,6	271,6
II. Nog uitstaande aanvangscreditsaldi toegekend als schenkingen voor het boekj. eindigend 30-6-1951.										
Oostenrijk	80,0	—	—	—	—	—	—	—	—	—
Griekenland	115,0	—	—	—	—	—	—	—	—	—
IJsland	4,0	—	—	—	—	—	—	—	—	—
Nederland	30,0	—	—	—	—	—	—	—	—	—
Noorwegen	50,0	—	—	—	—	—	—	—	—	—
	279,0	—	—	—	—	—	—	—	—	—
III. Van verdragsl. part. verkregen len. (19-9-50).										
Belgisch-Luxemburgse Economische Unie	—	201,3	201,3	201,3	201,3	148,3	162,3	165,3	181,9	186,2
Duitsland	—	239,0	300,0	300,0	300,0	300,0	300,0	300,0	300,0	300,0
Oostenrijk	—	15,1	19,3	42,0	42,0	42,0	1,0	1,0	—	5,3
Italië	—	94,2	—	—	—	—	—	—	—	—
Noorwegen	—	—	—	—	—	—	—	—	—	—
Nederland	—	183,7	213,0	213,0	206,7	181,2	182,8	171,4	125,2	115,3
Portugal	—	38,8	38,5	33,5	29,6	6,5	—	—	—	—
Zweden	—	133,2	121,3	136,6	104,7	40,3	9,0	13,3	2,4	5,2
Zwitserland	—	117,8	150,0	150,0	150,0	150,0	123,8	100,9	78,5	79,8
	—	1023,1	1043,4	1076,4	1034,3	868,3	778,9	751,9	688,0	691,8
IV. Van verdragsl. part. verkregen len. (19-9-50) ⁴										
Belgisch-Luxemburgse Economische Unie	—	47,1	34,7	34,8	15,7	—	—	—	—	—
Duitsland	—	—	38,7	160,6	303,8	197,9	233,5	230,2	298,4	332,6
Oostenrijk	—	—	—	13,6	30,8	2,0	—	—	—	—
Italië	—	—	—	—	—	—	—	—	—	—
Nederland	—	—	—	7,6	—	—	—	—	—	—
Portugal	—	—	11,5	—	—	—	—	—	—	—
Zwitserland	—	—	4,1	32,5	31,3	17,6	—	—	—	—
	—	47,1	89,0	249,1	381,6	217,5	233,5	230,2	298,4	332,6
V. Bijz. krediet toegest. door B.L.E.U. (19-9-50).	—	50,0	40,0	40,0	30,0	30,0	20,0	20,0	10,0	10,0
VI. Diversen	—	1,6	3,4	3,4	3,2	2,7	2,7	2,6	2,1	2,3
	565,3	1393,4	1447,4	1640,5	1720,7	1390,1	1306,7	1276,3	1270,1	1308,3

N. B. — De rente der verstrekte of ontvangen leningen komt in bovenstaande staten voor. — ¹ Inbegrepen een krediet van 59,7 miljoen rekeneenheden (juni 1955), 56,0 miljoen rekeneenheden (december 1955), 39,0 miljoen rekeneenheden (juni 1956) en 26,3 miljoen rekeneenheden (september 1956) aan Italië toegestaan, ingevolge artikel 13(a) van 19 september 1950. — ² De regering van de Verenigde Staten van Amerika heeft aan Noorwegen een aanvangscreditsaldo van 10 miljoen rekeneenheden en aan Turkije een aanvangscreditsaldo van 25 miljoen rekeneenheden toegekend, als lening vanwege de Unie, krachtens artikel 10 van de overeenkomst van 19 september 1950. — ³ Inbegrepen een krediet van 5,7 miljoen rekeneenheden, aan Denemarken toegestaan ingevolge artikel 13(a) van 19 september 1950. — ⁴ Buiten quotum.

EUROPESE BETALINGSUNIE — VERRICHTINGEN IN DE MAAND SEPTEMBER 1956
(in miljoenen rekeneenheden)

88²

Lidstaten (en hun muntzones) *	Netto-overschot (+) of -tekort (-) voor de maand	Vereffend door 1				Kredieten tijdens de maand door de lidstaat (+) of aan de lidstaat (-) terugbetaald uit hoofde van bilaterale delgingsakkoorden	Positie op 30 september 1956 Vordering van de lidstaat (+) of schuld (-) van de lidstaat t.o.v. de Unie
		Storting (of terugbetaling) van goud		Verlening (of terugbetaling) van krediet			
		door de lidstaat	aan de lidstaat	aan de lidstaat	door de lidstaat		
Oostenrijk	+ 0,6	—	0,4	—	0,1	—	+ 5,3
België-Luxemburg	- 4,0	3,0	—	1,0	—	- 3,5	+ 186,2 ²
Denemarken	- 0,2	0,1	—	0,0	—	+ 0,9	- 96,7
Frankrijk	- 79,9	43,0 (a)	—	{ 16,9 (a) 20,0	—	+ 2,0	- 140,4 ³
Duitsland	+ 91,9	—	68,9	—	23,0	- 4,4	+ 632,5
Griekenland	- 0,9	0,9 (b)	—	—	—	—	—
IJsland	- 0,4	0,3	—	0,1	—	+ 0,1	- 5,4
Italië	+ 10,8	—	8,1	—	2,7	+ 6,1	- 149,3
Nederland	+ 4,3	—	3,2	—	1,1	- 2,6	+ 115,3
Noorwegen	+ 6,8	—	5,1	—	1,7	+ 1,1	- 95,0 ²
Portugal	- 3,4	3,4 (c)	—	—	—	—	nihil ³
Zweden	+ 11,3	—	8,5	—	2,8	- 0,7	+ 5,2
Zwitserland	+ 0,7	—	0,5	—	0,2	- 2,0	+ 79,8
Turkije	- 4,2	4,2 (d)	—	—	—	—	- 30,0 ²
Verenigd-Koninkrijk	- 33,3	25,0	—	8,3	—	+ 3,0	- 330,4
Totalen ...	+ 126,4	80,0	94,8	46,4	31,6	+ 13,2	+1.024,4 - 847,2

* Ierland is begrepen in de muntzone van het Verenigd-Koninkrijk, die eveneens de overzeese gebiedsdelen van het Verenigd-Koninkrijk en de niet deelnemende sterlinglanden omvat.

1 De vereffeningen gebeuren voor 75 pct. in goud (of in dollars) en voor 25 pct. in krediet met uitzondering van de volgende gevallen.

(a) Frankrijk — een bedrag van 16,9 miljoen rekeneenheden werd aan Frankrijk terugbetaald op de tijdelijke goud (en dollar-) betalingen door dit land vrijwillig gedaan uit hoofde van vroegere verrichtingen overeenkomstig artikel 11 (d); bovendien verleende de E.B.U. Frankrijk een krediet voor hetzelfde bedrag. Die terugbetaling geschiedde in mindering van het goudbedrag van 59,9 miljoen rekeneenheden dat Frankrijk aan de E.B.U. moest storten uit hoofde van de transacties van de maand; dit bedrag werd teruggebracht tot 43 miljoen rekeneenheden.

(b) Griekenland — overeenkomstig artikel 10 bis, volledig vereffend door een storting van goud (of van dollars) aan de Unie.

(c) Portugal — Het vierde van dit bedrag komt overeen met het gedeelte der tekorten waarvoor Portugal het recht had kredieten te bekomen, maar dat het verkoos tijdelijk in goud (of in dollars) te vereffenen, overeenkomstig Artikel 11 (d).

(d) Turkije — Overeenkomstig artikel 13 (a) volledig vereffend door een storting van goud (of van dollars) aan de Unie (vermindering van een cumulatief tekort).

2 De Belgisch-Luxemburgse Economische Unie heeft bovendien aan de Unie een speciaal krediet van 50 miljoen rekeneenheden toegestaan, waarvan 10 miljoen rekeneenheden nog niet werden terugbetaald. De hierboven aangegeven schulden t.o.v. de Unie omvatten eveneens de aanvankelijke saldi niet die uit hoofde van lening aan Noorwegen en aan Turkije werden toegekend voor resp. 10 en 25 miljoen rekeneenheden.

3 Die cijfers omvatten de bedragen niet welke overeenstemmen met het gedeelte van hun tekorten waarvoor Oostenrijk, Frankrijk en Portugal de vereffening in krediet hadden kunnen bekomen doch dat ze tijdelijk verkozen te vereffenen in goud (of in dollars) overeenkomstig artikel 11 (d) en (e). Na uitvoering van de verrichtingen voor september belopen die bedragen 45,0 miljoen rekeneenheden voor Frankrijk en 24,1 miljoen voor Portugal.

Ten gevolge van de verrichtingen betreffende de maand september 1956 werd de goud- en inwisselbare deviezenvoorraad van de Unie, die na de verrichtingen voor augustus 1956 440,7 miljoen rekeneenheden bedroeg, tot 426,0 miljoen rekeneenheden teruggebracht.

INHOUDSTAFEL

DOORLOPENDE MAANDSTATISTIEKEN

(De gegevens vergezeld van het letterteken « v » zijn als voorlopig te beschouwen)

	Tab.		Tab.
GELDMARKT.		PRODUKTIE.	
Ia. — Officieel rentetarief voor disconto en beleningen ...	2	I. — Brandstoffen en metallurgische produkten ... 55 ¹ en 55 ²	55 ²
Ib. — Rentevoet van het callgeld en de Schatkis-certificaten op zeer korte termijn	2	II. — Textielgoederen	56 ¹
II. — Rentetarief voor bankdeposito's en tegoeden bij de Algemene Spaar- en Lijfrentekas	4	III. — Diverse produkten	56 ²
III. — Daggeld	8	IV. — Electricische energie	58
IV. — Discontovoet der voornaamste circulatiebanken ...	86 ^a	V. — Gas	59
EDELE METALLEN.		VERBRUIK.	
Notering der edele metalen	9	I. — Verbruiksindexcijfers	
VALUTAMARKT.		a) Maandelijke verkoopindexcijfers : basis maangemiddelde 1936-1938 = 100	65 ¹
I. — Officiële wisselkoersen vastgesteld door de in Verrekeningskamer te Brussel vergaderde bankiers	10 ¹	b) Maandelijke verkoopindexcijfers : basis maangemiddelde 1953 = 100	65 ² en 65 ³
II. — Officiële wisselkoersen vastgesteld door de Nationale Bank van België	10 ²	II. — Tabaksverbruik	66
KAPITAALMARKT.		III. — Slachtingen in de 12 voornaamste slachthuizen van het land	67
I. — Noteringen van enkele overheidsfondsen	14	VERVOER.	
II. — Maandindexcijfers der aandelennoteringen ter Beurze van Brussel en Antwerpen	15 ¹	I. — Bedrijvigheid van de Nationale Maatschappij van Belgische spoorwegen :	
III. — Omzet ter Beurze van Brussel	15 ²	a) bedrijfsontvangsten en uitgaven	70 ¹
IV. — Rendement van vast renderende waarden op de Beurs te Brussel	16	b) wagens aan de nijverheid geleverd	70 ²
V. — Kapitaalemissies in België en Belgisch-Kongo : Retrospectief overzicht	17 ¹	c) verkeer :	
Emissies van de Kongolese vennootschappen in juni 1956 :		1° algemeen spoorverkeer	70 ²
Indeling der emissies	17 ²	2° zware goederen	70 ³
Groepering naar de grootte van het kapitaal ...	17 ²	A) gezamenlijk verkeer	
Emissies van de Belgische vennootschappen in juli 1956 :		B) binnenlands verkeer	
Indeling der emissies	17 ³	II. — Bedrijvigheid van de Nationale Maatschappij van Buurtspoorwegen	70 ⁴
Groepering naar de grootte van het kapitaal ...	17 ⁴	III. — Havenverkeer :	
VI. — Leningen uitgegeven door de Overheid	18	a) Haven van Antwerpen	71 ¹
VII. — Bankoperaties van het Gemeentekrediet	19	b) Haven van Gent	71 ²
VIII. — Hypotheekinschrijvingen	20	IV. — Algemene beweging der binnenscheepvaart	72
RIJKSFINANCIËN.		BUITENLANDSE HANDEL.	
I. — Stand van de Staatsschuld	25 ¹	Nomenclatuur der afdelingen volgens de type-classificatie van de internationale handel (T.C.I.H.)	75
II. — Stand van het bezit aan overheidsfondsen van de Nationale Bank van België	25 ²	WERKLOOSHEID.	
III. — Overzicht van de uitvoering der begroting	25 ³	I. — Gehele en gedeeltelijke werkloosheid	81 ¹
IV. — Opbrengst van de belastingen	26	II. — Indeling der gecontroleerde werklozen per provincie	81 ²
INKOMEN EN SPAREN.		III. — Daggemiddelde der gecontroleerde werklozen	81 ³
I. — Rendement der Belgische en Kongolese vennootschappen op aandelen :		IV. — Indeling der gecontroleerde werklozen naar bedrijfstgroep	81 ⁴
Betaalbaar gestelde dividenden en obligatiecoupons in mei 1956	30 ¹	BANK- EN GELDSTATISTIEKEN.	
Retrospectief overzicht	30 ²	I. — België en Belgisch-Kongo :	
II. — Algemene Spaar- en Lijfrentekas	31	Algemene Staten der banken	85 ¹
a) Inlagen op particuliere spaarboekjes;		Nationale Bank van België :	
b) Stortingen ingeschreven op de rekeningen der aangeslotenen bij de Lijfrentekas		Weekstaten	85 ²
III. — Kwartaalindexcijfers der lonen	32	Centrale Bank van Belgisch-Kongo en Ruanda-Urundi :	
LOOP DER ZAKEN.		Maandstaten	85 ³
I. — Bedrijvigheid der Verrekeningskamers	35	Snelheid van de girale geldomloop in België	85 ⁵
Debetverrichtingen		Binnenlandse geldhoeveelheid	85 ⁴
II. — Postchèque- en giroverkeer	36	Gezamenlijke balanssen der geldscheppende instellingen	85 ⁴
PRIJZEN.		Oorzaken van de veranderingen in de geldhoeveelheid	85 ⁴
a) Indexcijfers der groothandelsprijzen in België	45 ¹	II. — Buitenlandse emissiebanken.	
b) Indexcijfers der groothandelsprijzen in België en in het buitenland	45 ²	Staten :	
c) Indexcijfers der kleinhandelsprijzen in België	46	Banque de France	86 ¹
		Bank of England	86 ²
		Federal Reserve Banks	86 ³
		Nederlandsche Bank	86 ⁴
		Sveriges Riksbank	86 ⁵
		Banca d'Italia	86 ⁶
		Bank Deutscher Länder	86 ⁷
		Banque Nationale Suisse	86 ⁸
		Discontovoet der voornaamste circulatiebanken ...	86 ⁹
		III. — Bank voor Internationale Betalingen, te Bazel ...	87
		IV. — Europese Betalingsunie :	
		Samenvattende tabel van de stand	88 ¹
		Afrekening van de positie der deelnemende landen	88 ²

Abonnementsprijs per jaargang { fr 250 voor België.
fr 300 voor het buitenland.

De betaling moet vooraf geschieden door overmaking op postgironummer 500 der Nationale Bank van België, of op de in haar boeken geopende rekening-courant onder de rubriek « Tijdschrift voor Documentatie en Voorlichting ».

De abonneuten worden verzocht op te geven welke uitgave zij wenssen te ontvangen : de Nederlandse of de Franse.
