

Dit tijdschrift wordt als objectieve documentatie uitgegeven
De artikels geven de opvatting van de schrijvers weer, onafhankelijk van de mening der Bank.

INHOUD : Economische ontwikkeling en geld- en kredietpolitiek in de Verenigde Staten sedert de oorlog in Korea, door de H. Ch. A. Coombs — Repertorium der publikaties van centrale banken — Literatuur betreffende de monetaire en financiële toestand van België — Economische wetgeving — Grafieken van de economische toestand van België — Statistieken.

ECONOMISCHE ONTWIKKELING EN GELD- EN KREDIETPOLITIEK IN DE VERENIGDE STATEN SEDERT DE OORLOG IN KOREA

door de H. Charles A. COOMBS,
Federal Reserve Bank de New York (1)

In weerwil van de tijdelijke spanningen en ontwrichtingen door de Koreaoorlog veroorzaakt hebben de Verenigde Staten zich sindsdien in een nagenoeg ononderbroken welvaart gedurende meer dan zes jaar kunnen verheugen. De materiële winsten van die aanhoudende economische groei, die allerwegen zichtbaar zijn in de krachtig gestegen levensstandaard van het typisch Amerikaanse huisgezin, kunnen ruw worden gemeten door de officiële statistieken over het bruto nationaal produkt, d.i. de som van alle goederen en diensten die in de Verenigde Staten worden voortgebracht. Van een jaarlijks cijfer van \$ 270 miljard in de eerste helft van 1950 steeg het bruto nationaal produkt in de eerste zes maanden van 1956, op jaarbasis, tot meer dan \$ 400 miljard, zijnde een toeneming met 50 pct. vergeleken met een bevolkingsgroei van 10 pct.

Die scherpe stijging van het bruto nationaal produkt weerspiegelt, zoals in de meeste andere landen, een zekere graad van prijsinflatie. Doch, zelfs in reële termen uitgedrukt, tonen de statistieken aan dat de uitbreiding van de totale produktie sinds Korea niet minder dan 30 pct. bedroeg, d.i. ongeveer

5 pct. per jaar. Bovendien was de prijsinflatie sedert 1950 meestendeels direct toe te schrijven aan de spanningen van de Korea-oorlogsfinanciering en deed zij zich voor in de twee en half jaren die onmiddellijk op het uitbreken der vijandelijkheden volgden. In de laatste vier jaar schommelden de indexcijfers zowel van de groothandels- als van de kleinhandelsprijzen binnen relatief enge grenzen, zodat het grootste deel van de produktieaan groei reële winsten vertegenwoordigde, die zonder de kunstmatige prikkel van de prijsinflatie werden verwezenlijkt. Niettemin wijst de drukking van de lonen en andere kosten die zich tijdens het voorbije jaar ontwikkelden, erop dat de Verenigde Staten niet beveiligd zijn tegen het werelddilemma : hoe volledige werkgelegenheid en prijsstabiliteit met elkaar verzoenen ?

De bronnen van de Amerikaanse economische welvaart.

In de drie jaren die volgden op de communistische overschrijding van de 38^{ste} parallel, vormde de bewapening de voornaamste stimulans voor de groei van de Amerikaanse economie. Van de \$ 93 miljard-stijging van het bruto nationaal produkt vanaf het eerste halfjaar van 1950 tot 1953 vertegenwoordig-

(1) Dit artikel geeft de persoonlijke opvatting van de schrijver weer en vertolkt niet noodzakelijk de mening van de Federal Reserve Bank of New-York.

den niet minder dan \$ 44 miljard, d.i. 47 pct., rechtstreeks de verhoging van de verdedigings- en andere regeringsuitgaven. Het einde van de vijandelijkheden en de verlaging van de defensieuitgaven na medio 1953 stelden vanzelfsprekend grote aanpassingsproblemen. Over het algemeen geschiedde de overgang echter opvallend vlot. Hoewel het bruto nationaal produkt in 1954 lichtjes daalde, rezen de particuliere inkomens en ze effenden de weg voor een nieuwe golf van economische expansie.

Sedert 1953 is de groei van het bruto nationaal produkt ruimschoots te verklaren door de toeneming van het verbruik en van de investeringen van bedrijven en particulieren. De uitgaven van de Federale overheid, de Staten en de plaatselijke overheid waren daarentegen over het geheel een negatieve factor, want hun totale bestedingen krompen in van \$ 84 miljard in 1953 tot \$ 77 miljard in 1955, waarna zij in het eerste halfjaar van 1956 in lichte mate toenamen. Thans is de Amerikaanse welvaart dan ook rechtstreeks en, naar wij hopen, stevig gegrondvest op de dynamische ontwikkeling van de private economie.

Een der meest treffende kenmerken in de groei van de private economie over het laatste decennium was het zogenaamde « rolling readjustment »-verschijnsel. Om de beurt hebben de automobiel-, de televisienijverheid, de industrie der koelapparaten en het merendeel der voornaamste Amerikaanse industrieën tijdelijke afzetmoeilijkheden onderzonden die hen tot een inkrimping hunner produktie noopten. Nochtans was het ogenblik van die aanpassingen zeer verschillend van de ene nijverheid tot de andere, zodat de teruggang in een sector vaak werd goedgeemaakt door de vooruitgang in een andere. Hetzelfde verschijnsel, doch op een veel ruimere schaal, was eveneens merkbaar in de afwisselende stuwkracht uitgaande van de basisfactoren zoals de verbruiksvraag, de woningbouw en de bedrijfsinvesteringen. Aldus werd de sterke stijging van de produktie in de laatste maanden van 1954 aangewakkerd door de boom in de huizenbouw en door een buitengewoon snelle aangroei van de aankoop van automobielen en van andere duurzame verbruiksgoederen op afbetaling. Toen de woningbouw en de afzet van autowagens in de laatste maanden van 1955 verzwakten, gaven de bedrijfsinvesteringen de voornaamste impuls in de stijging van de produktie en van de inkomens. Thans bestaat enige mogelijkheid dat in 1957 de nieuwe automodellen, de kleurtelevisie en andere nieuwe duurzame verbruiksgoederen een verdere stuwkracht geven aan de verbruiksvraag en aan het afbetalingskrediet, terwijl de aanzienlijke achterstand in de machtigingen van de Staat en de plaatselijke overheid voor het bouwen van nieuwe wegen en scholen weldra een nieuwe krachtige impuls zou kunnen teweegbrengen.

In Keynesiaanse termen uitgedrukt, schijnt de Amerikaanse economie na de oorlog in de eerste

plaats gekenmerkt te zijn door twee — echter niet geheel onverdeeld — gunstige invloeden: een aanhoudend sterke verbruiksneiging, gepaard gaande met een ongewoon hoge marginale efficiency van het kapitaal. Een bijzonder beslissende rol speelde de zeer sterke verbruiksvraag, die ca. 65 pct. van het bruto nationaal produkt vertegenwoordigt. Een dergelijke omvang van de verbruiksuitgaven weerspiegelt een nuchter optimistisch vertrouwen, dat op zijn beurt vooral berust op de instinctieve overtuiging dat de Verenigde Staten geen herhaling meer van de ineenstorting van 1929 moeten of zullen meemaken. Een ander treffend kenmerk van de houding der verbruikers was de plotselinge ontwikkeling van nieuwe behoeften die, door een doelmatige publiciteit sterk aangewakkerd, de verbruiksbestedingen snel aantrokken telkens wanneer de vraag naar meer traditionele goederen tijdelijk het verzadigingspunt benaderde. Dergelijke verschuivingen in de verbruiksuitgaven kunnen grotendeels het verschijnsel van het hierboven aange-stipte « rolling readjustment » verklaren.

Intussen werden de bedrijfsinvesteringen sterk aangemoedigd door een reeks factoren waaronder de meest belangrijke wellicht de technologische omwenteling is die zich tot brede sectoren van de Amerikaanse industrie heeft uitgebreid. Die technologische vernieuwing werd bevorderd door zware uitgaven voor research en ontwikkeling, die vermoedelijk \$ 5 miljard in 1955 hebben overtroffen. Nieuwe produkten in de laboratoria uitgewerkt deden nieuwe verbruiksbehoeften ontstaan, die op hun beurt nieuwe investeringsuitgaven voor fabrieken en uitrusting vereisten. Verder heeft de bevolkingsaangroei — 20 pct. sedert het einde van de oorlog — een voortdurende druk op het industrieel produktievermogen uitgeoefend en aldus verder de investeringsneiging versterkt. Een derde belangrijke prikkel voor de bedrijfsinvesteringen was de buitengewoon snelle veroudering van de industriële uitrusting, die grotendeels toe te schrijven is aan de sterke concurrentie zowel op het gebied van de kwaliteit als van de prijzen en aan de inspanningen om kostprijsverlagende typen investeringen te doen. Dit heeft talrijke ondernemingen gedwongen machines en uitrusting buiten gebruik te stellen lang voordat de fysieke nuttigheid ervan was uitgeput. Ten slotte werden de bedrijfsinvesteringen in de jongste jaren in toenemende mate gekenmerkt door een planning op lange termijn waardoor zij derhalve wellicht iets minder gevoelig zijn geworden aan matige recessies in de commerciële en industriële bedrijvigheid.

Die post-Koreaanse gevolgen van de zware verdedigingsuitgaven, van de ontluikende verbruiksvraag en van de snelle technologische vooruitgang oefenden een zware druk uit op de beschikbare hulpbronnen tijdens het grootste deel der voorbije zes jaren. Bovendien ging de inflatiedruk, uitgaande van de vraagzijde, gepaard met periodieke verhogingen van de loonkosten — soms na een zeer

schadelijke staking —, die nu en dan op de stijging van de produktiviteit vooruitliepen. Gedurende het merendeel van die jaren was het hoofdprobleem dat aan de verantwoordelijke dragers van de economische politiek gesteld werd, dan ook een verkwistende versnippering der vitale expansiekrachten te verhinderen, die tot uiting had kunnen komen in een wanordelijke uitbarsting van inflatie, speculatieve uitwassen en een niet vol te houden economische groei.

De fiscale politiek.

Sedert de invasie in Korea heeft de fiscale politiek de beheersing van de inflatie nu eens geholpen dan eens gehinderd. Met het uitbreken van de vijandelijkheden werden de belastingen scherp verhoogd, de niet aan de verdediging bestede uitgaven sterk ingekrompen, zodat het hieruit voortvloeiende kasoverschot van bijna \$ 8 miljard in het eerste oorlogsjaar de speculatieve aankoopgolf enigszins beperkte. Anderzijds, naarmate de verdedigingsuitgaven in 1952 en 1953 stegen, bleken de belastingverhogingen, ingevoerd bij het uitbreken van de Koreaoorlog, ontoereikend om het ontstaan van een aanzienlijk kastekort te verhinderen, dat grotendeels bijdroeg tot de inflatoire boom die op het einde van de lente 1953 zijn toppunt bereikte.

Toen op de Koreaboom een verslapping der economische bedrijvigheid in de zomer en in de herfst van 1953 volgde, reageerde de Regering op de gewijzigde toestand door een verlaging van de inkomstenbelasting en door andere fiscale verlichtingen. Naderhand krompen de verdedigingsuitgaven echter nog sterker in dan de belastingontvangsten, zodat zij grotendeels oorzaak waren van de matige teruggang van de werkgelegenheid en van de produktie in de wintermaanden van 1953-1954. Onder die omstandigheden werd in sommige kringen sterk aangedrongen op een krachtige aanwending van een op expansie gerichte financiële politiek, die de economie voor het risico van een cumulatieve neerwaartse spiraalbeweging moest behoeden. De Regering was evenwel van oordeel dat een krachtige expansiepolitiek op fiscaal gebied slechts het probleem van de overschakeling van de noodtoestand naar een meer normale produktie en vraag zou verschuiven en nieuwe stoornissen in de economie kon brengen. Die mening bleek aldaar ongegrond toen natuurlijke krachten van herleving zich in de herfst van 1954 in de private economie ontwikkelden en de expansiegolf uitlokten die thans nog voortduurt.

Naarmate de belastingontvangsten met de stijgende inkomsten en de aanhoudende verbreding van de belastingbasis vermeerderden, trad een disinflatoir begrotingsoverschot geleidelijk in de plaats van een tekort. Voor het belastingjaar eindigend in juni 1956 bedroeg het kassurplus \$ 4,5 miljard, terwijl voor het kalenderjaar 1956.

een overschot van niet minder dan \$ 7 miljard wellicht zal verwezenlijkt worden. Een der meest op te merken aspecten in het ontstaan van dit overschot was het verantwoordelijkheidsgevoel bij de leiders van de twee grote politieke partijen in hun verzet tegen substantiële belastingverlagingen, die de inflatiedruk hadden kunnen versterken. Weliswaar bestaat het risico dat het ontstaan van een zeer merkbaar overschot de eisen voor nieuwe uitgaven kan aanmoedigen, zodat de offers die van de belastingbetaler gevraagd werden hun doel missen en misschien de rol van de overheid in het economische leven ten onrechte vergroten. Hoewel de regeringsuitgaven in werkelijkheid tijdens de jongste maanden toenamen, schiep de voortdurende aangroei van het begrotingsoverschot niettemin een sterke anti-inflatoire stroom van gedwongen besparingen, die de doorlopende uitbreiding van de bedrijfsinvesteringen hielpen financieren.

Geld- en kredietpolitiek.

De inflatoire druk welke zich sedert de Koreaoorlog herhaaldelijk ontwikkelde, werd verder doelmatig in toom gehouden door de geld- en kredietpolitiek die door het Federal Reserve System werd gevoerd na de overeenkomst van maart 1951 tussen de Schatkist en de Federal Reserve. Zoals bekend, bleef het Federal Reserve System vóór die overeenkomst min of meer gebonden door zijn tussenkomst tijdens de tweede wereldoorlog, waardoor de rente der overheidsleningen op een kunstmatig laag peil werd gehouden dank zij zijn steunaankopen op de markt der overheidsfondsen. Dergelijke artificiële ondersteuning was een onontbeerlijk instrument van de oorlogsfinanciering. De voortzetting van die politiek in de naoorlogse jaren sloot echter het zeer ernstige risico in van een inflatoire verkoop van overheidsfondsen aan de Federal Reserve door de commerciële banken en andere institutionele geldgevers, die de druk van de dringende kredietaanvragen in een zich snel ontwikkelende Amerikaanse economie ondergingen.

Van 1945 tot Korea was die inflatoire bedreiging grotendeels afgewend geworden door de terugbetaling van uitstaande schulden door de Schatkist en een verminderde steun van de koersen der regeringsobligaties door de Federal Reserve. Aldus eindigde het kunstmatig hoog houden van de noteringen van het papier op korte termijn in 1947, zodat de rente op de markt van het kortlopend geld onmiddellijk steeg. Dit bevorderde de marktvrage naar papier op korte termijn en stelde het F.R.S. in staat een aanzienlijk deel van zijn aankopen van langlopende obligaties te compenseren door verkopen en aflossingen van leningen op kortere termijn. Bovendien bleven de noteringen van de staatsfondsen tot in 1950 ver genoeg boven pari, zodat de koersen nog aanzienlijk konden dalen vooraleer de steun van het F.R.S. noodzakelijk werd.

Met het uitbreken van de Koreaoorlog in juni 1950 werd echter de macht van de institutionele geldgevers om de kredietvoorziening inflatoir uit te breiden door het afstoten van overheidsfondsen bij de Federal Reserve Banks plotseling met volle kracht uitgeoefend. In de daaropvolgende acht maanden leidde de steun die het Federal Reserve System met tegenzin verleende tot een aangroei van ca. \$ 4 miljard overheidsfondsen in zijn portefeuille. In dit kritieke stadium kwam het tot het besluit dat het aan zijn onheilzame rol van inflatie-instrument moest verzaken, en met de goedkeuring van de Schatkist onttrok het geleidelijk, na 4 maart 1951, zijn prijssteun aan de markt der overheidsfondsen.

Het initiatief dat het F.R.S. aldus terug in handen kreeg voor de regeling van het beschikbare krediet werd vanzelfsprekend niet aangewend om ineens iedere toeneming van de kredietvoorziening af te remmen. Het F.R.S. verschaftte verder, door open markt- en discontoverrichtingen, de vereiste reserves om een geordende economische groei te bevorderen. Niettemin konden op de markt verkeerde opvattingen over de politiek van het F.R.S. ingang vinden, hetgeen ook in feite gebeurde naarmate de boom van 1951-1953 zijn hoogtepunt bereikte. In een klimaat van geleidelijke verscherping der kredietvoorwaarden en aanhoudende stijging van de rentepercentages ingevolge sterke kredietaanvragen, liep de markt, in mei 1953, plotseling in een « air pocket », waardoor de noteringen van regerings- en vennootschapsobligaties scherp inzakten. De beginnende crisis, die blijkbaar in ruime mate te wijten was aan de vrees der marktkringen dat het Federal Reserve System de discontomogelijkheden zou afsnoeren en een drastische kredietbeperking zou uitlokken, werd echter afgewend toen het System meer middelen ter beschikking van de markt stelde en de obligatiekoersen snel een meer aangepast peil herwonnen.

Naarmate de boom, ontstaan door de verdedigingsuitgaven in de zomermaanden van 1953, geleidelijk verzwakte, verving het F.R.S. geleidelijk de restrictieve kredietpolitiek door een zogenaamde « active ease ». In zijn pogingen om een gemakkelijke kredietverlening aan kredietwaardige geldnemers te verzekeren, maakte het System krachtig gebruik van al zijn voornaamste instrumenten van de kredietpolitiek. De discontotarieven van de Federal Reserve Bank of New York en van andere gewestelijke Reserve Banks werden in twee etappes van 2 pct. tot 1 1/2 pct. verlaagd. In juli 1953 en opnieuw in de zomer van 1954 werden de verplichte reserves verminderd, waardoor het bankwezen de beschikking kreeg over een groot volume bijkomende middelen. In de zomer van 1954 waren vrije of surplusreserves gemiddeld tot boven \$ 700 miljoen gestegen. Doorheen de gehele recessieperiode vonden min of meer bestendig open-marktverrichtingen plaats om de tijdelijke schommelingen in de reservepositie der aangesloten banken op te vangen

en de markt tegen tijdelijke verkrappende invloeden te beschermen.

De bijdrage van deze actieve geldverruimende politiek tot de economische heropleving die zich in de herfst van 1954 ontwikkelde, kan natuurlijk niet bij benadering gemeten worden. Het is best mogelijk dat de meest helpende taak van de kredietpolitiek in de spoedige terugkeer van de welvaart gelegen is, in het feit dat zij de speculatieve uitwassen tijdens de voorafgaande boomperiode had beperkt. Anderzijds oefende het vrijgeven van surplusreserves aan het bankwezen gedurende de recessieperiode 1953-1954 klaarblijkelijk een sterke druk uit op de commerciële banken om nieuwe uitlenings- en investeringsmogelijkheden voor hun stilstiggende kapitalen te zoeken. Samen met andere helpende invloeden blijkt de hieruit voortvloeiende verruiming van het consumentenkrediet, en meer bepaald van het hypotheekkrediet, het verbruik en de woningbouw aanzienlijk te hebben aangewakkerd. Minder opvallend, doch wellicht meer ingrijpend, was de stimulerende invloed van een scherpe stijging van de bankinvesteringen, die hetzij direct de openbare en particuliere uitgaven financierden, hetzij indirect de liquide fondsen verschaften voor investering door anderen.

Sedert de wintermaanden van 1954-1955 evolueerde het kredietbeleid van het Federal Reserve System van een « active ease » naar een geleidelijk scherper wordende geldrestrictie. Met de krachtige heropleving van de economische bedrijvigheid in de laatste maanden van 1954 bleek het ogenblik geschikt om de bijzondere prikkel van de geldruimte weg te nemen, daar zij tot een kunstmatig opgedreven expansie zou hebben aangemoedigd. Door middel van zijn open-marktverrichtingen in het begin van 1955 besloot het Federal Reserve System dan ook de invloed van de terugvloeiing van geldmiddelen naar het bankwezen, na Kerstdag, uit te schakelen, waarna het toeliet dat de toenemende vraag naar bankkrediet door bedrijven en particulieren de resterende vrije reserves der banken opnam. Hoewel open-marktaankopen en -verkoop in 1955 bijna voortdurend plaatsvonden om seizoenen en andere tijdelijke spanningen op de geldmarkt op te vangen, bleef het bezit aan overheidsfondsen van het F.R.S. o.z.t.z. over het jaar in zijn geheel beschouwd onveranderd. Tot zover vertoonde het jaar 1956 ongeveer hetzelfde beeld.

Eenmaal dat de reservébasis van de kredietstructuur der banken stevig door het Federal Reserve System werd gecontroleerd, konden de handelsbanken de stijgende vraag naar leningen alleen dekken a) door vervreemding van een groot deel hunner bezit aan kortlopende overheidseffecten en b) door een tijdelijk beroep op het herdisconto bij het Federal Reserve System.

Gelijk in de vorige periode van kredietverkrapping liet het herdisconto de aangesloten banken een zeker respijt om zich aan te passen aan de al te plotselinge

opvragingen van deposito's, gepaard gaande met de toenemende activiteit en met de investeringen in schatkistbons van deposito's van vennootschappen. Meer algemeen waren de leningen der aangesloten banken bij het Federal Reserve System een nuttige maatstaf van de elasticiteit der geld- en kredietvoorziening. Het volume der kredietverlening, dat af en toe belangrijk \$ 1 miljard overtrof, weerspiegelde de wisselende intensiteit van de spanningen op de geldmarkt en bracht tegelijkertijd een verlichting bij een overmatige druk. Er werd weinig of geen misbruik gemaakt van het discontovoorrecht daar de meeste banken bij traditie weigeren langer in het krijt te staan bij de Federal Reserve dan nodig is. Verder werd een buitensporig zware of aanhoudende kredietvraag ontmoedigd door zes achtereenvolgende verhogingen der discontotarieven van de Federal Reserve Banks en wel van 1 ½ pct. bij het einde van 1954 tot de thans geldende discontovoet van 3 pct. Bovendien was het volume der uitstaande leningen aan de aangesloten banken over de gehele periode een der belangrijke aanwijzingen om te bepalen hoeveel reservefondsen door middel van open-marktverrichtingen moesten vrijgegeven of aangetrokken worden.

De grenzen die aldus aan het beroep van de handelsbanken op het krediet van de Federal Reserve werden gesteld, waren niet bedoeld, en in feite werd zulks nooit gedaan, om een krachtige aangroei der bankleningen in overeenstemming met de kredietbehoeften van een snel expansieve private economie te verhinderen. Van einde 1954 tot oktober 1956 vermeerderden de bankleningen aan bedrijven met niet minder dan \$ 17,3 miljard. Men mag echter niet uit het oog verliezen dat ca. \$ 11,6 miljard van die stijging gefinancierd werden dank zij terugbetaling of verkoop van overheids- en andere obligaties. Dientengevolge vermeerderde het totaal bedrag der leningen en investeringen van de commerciële banken sinds einde 1954 met slechts \$ 5,7 miljard, zodat de uitzetting van geldhoeveelheid over een periode van 22 maanden tot 3 pct. (na uitschakeling der seizoenbewegingen) beperkt bleef.

Wellicht was het belangrijkste kenmerk van de kredietrestrictiepolitiek die het Federal Reserve System op de groei der activa van de commerciële banken en op de geldvoorziening uitoefende, de geleidelijke verzwakking van de liquiditeit der handelsbanken ten gevolge van de inkrimping hunner

portefeuille van kortlopende overheidsfondsen — het meest liquide type van de secundaire reserve — met het oog op de financiering van de stijgende kredietverlening aan particulieren en bedrijven. Die geleidelijke verslechtering van de bankliquiditeit dwong de bankleiding ertoe de loonaanvragen strenger te beoordelen, krediet voor speculerende en andere marginale geldnemers te weigeren en zelfs fondsen voor de meest verkieslijke bedrijfsrisico's te beperken. In feite ondernam het commerciële bankwezen de taak de restrictiepolitiek van het Federal Reserve System door kredietrantsoenering van de bedrijven uit te voeren, want het was niet mogelijk al de aanvragen dezer laatste zonder ernstige inflatoire gevolgen geheel te bevredigen.

Daar de handelsbanken effecten vervreemden om fondsen voor een ruimere kredietverlening te verkrijgen, stegen de rentetarieven op korte termijn in sterke mate. Tot 21 november 1956 was de rentevoet van de schatkistbons vermeerderd tot 3,07 pct., komende van een minimum van 0,616 pct. in 1954, terwijl die van de bankleningen van eerste rang klommen van 3 tot 4 pct. en andere geldmarktrentetarieven min of meer in dezelfde verhouding stegen. Hoewel de doelmatigheid van verhogingen van de rente op korte termijn om de kredietverlening te ontmoedigen toch ietwat onzeker blijft, kan een grotere restrictieve invloed wellicht worden toegeschreven aan een stijging van de rente op lange termijn, aan een periodieke overspanning en aan een toegenomen onzekerheid op de kapitaalmarkten. Vooral in de laatste vier maanden werden, naar verluidt, nieuwe obligatie-emissies van maatschappijen en andere ontleners uitgesteld ten einde gunstiger marktvoorwaarden af te wachten, zodat hierdoor een spreiding van de investmentboom werd bevorderd.

Zoals in de vorige boomerperiode vielen echter sommige belangrijke oorzaken van inflatoire druk buiten het bereik van de geldpolitiek. Een groot deel van de inflatoire spanningen die zich sinds het einde van 1954 hebben ontwikkeld, vond zijn oorsprong in een stijging der loonkosten, waarop de kredietpolitiek relatief weinig directe invloed kan uitoefenen. Een feit staat echter buiten twijfel; zonder de restrictieve politiek van het Federal Reserve System zouden de factoren van kostenstijging, de « cost-push », aanzienlijk zijn versterkt geworden door de druk van de vraag, de « demand-pull », met de hiermee gepaard gaande grotere inflatoire druk op de prijsstructuur.

REPERTORIUM DER PUBLIKATIES VAN CENTRALE BANKEN

(DECEMBER 1956)

Het hierna volgende repertorium, opgemaakt na een enquête bij de circulatiebanken over de gehele wereld, vermeldt al de niet vertrouwelijke periodieke en andere publikaties van die instellingen.

Hierin zijn niet opgenomen de publikaties van de banken die het uitgifteprivilege uitoefenden doch die het thans niet meer bezitten, noch die van de instellingen welke aan onze enquête nog geen gevolg gaven.

De circulatiebanken zijn per land in alfabetische orde gerangschikt. Voor iedere bank zijn de publikaties als volgt ingedeeld : 1) jaarverslag; 2) boekstaten; 3) tijdschriften; de andere publikaties zijn in chronologische rangorde aangeduid. Zij vermelden de huidige titel van de publikatie, het eerste (en desgevallend het laatste) jaar van uitgifte, de huidige periodiciteit en, gebeurlijk, de taal waarin de verschillende uitgaven worden uitgegeven.

Dit repertorium zal later worden aangevuld.

BEGINLETTERS

blz.	bladzijden	j.	jaarlijks
bijl.	bijlage	m.	maandelijks
d.	dagelijks	onr.	onregelmatig
dr.	driemaandelijks	tm.	tweemaandelijks
gest.	gestencild	uitg.	uitgave
G. P.	geen publikaties	w.	wekelijks
hj.	halfjaarlijks	z.d.	zonder datum van uitgave
hm.	halfmaandelijks		

AFGHANISTAN

DA AFGHANISTAN BANK,
Kaboul.

Da Afghanistan Bank comparative balance sheet (1941-...), j.

Statutes of Da Afghanistan Bank. 1942, 19 blz.

Balance del Banco Central de la República Argentina, (1935-...), hm.

Boletín Estadístico, (1937-1948), m.

Boletín de Biblioteca y Museo, (1944-...), m.

Boletín informativo de cambios, (1953-1955), onr.

Revista económica, (1928-1938), onr.

ALGERIE

BANQUE DE L'ALGERIE ET DE LA TUNISIE,
boulevard Saint-Germain, 217, Parijs.

Compte rendu de l'exercice, (1851-...), j.

Bulletin d'information, (1950-...), dr.

AUSTRALIE

COMMONWEALTH BANK OF AUSTRALIA,
Cnr. Pitt Street and Martin Place, Sydney.

Annual report & balance sheets, (1913-...), j.

Weekly statement of central banking business, w.

Statistical bulletin, (1937-...), m.

The international wheat agreement. 1949, 6 blz. (1).

Northern territory. 1949. (1).

Agricultural development in Western Australia. 1950, 15 blz. (1).

Building soil fertility in South Australia. 1950, 15 blz. (1).

The future of Australia's trade with Eastern countries. 1950. (1).

The impact of immigration. 1950, 20 blz. (1).

The International Monetary Fund and the International Bank for Reconstruction and Development. 1950, 7 blz. (1).

Expanding agriculture in Queensland. 1951, 16 blz. (1).

Looking ahead. 1951, 7 blz. (1).

Some aspects of business management. 1951. Z. blz. (1).

ANTILLEN (BRITSE)

BRITISH CARIBBEAN CURRENCY BOARD,
Port-of-Spain. Trinidad B.W.I.

Report of the executive commissioner, Board of commissioners of currency. British Caribbean Territories (Eastern Group), (1952-...), j.

ANTILLEN (NEDERLANDSE)

CURAÇAOSCHE BANK,
Curaçao.

Verslag over het jaar, (1829-...), j.

ARGENTINIE

BANCO CENTRAL DE LA REPUBLICA ARGENTINA,
Reconquista, 258, Buenos Aires.

Memoria anual del Banco Central de la República Argentina, (1935-...), j.

(1) Bijvoegsel bij het Statistical bulletin.

BELGIE

NATIONALE BANK VAN BELGIE,
de Berlaimontlaan, 5, Brussel.

Verslag uitgebracht door de Gouverneur, in naam van de Regentenraad, over de verrichtingen van het boekjaar, (1852-...), j. (Franse, Nederlandse en Engelse uitgave).

Weekstaten, w. (Nederlandse en Franse uitgave). Bulletin d'Information et de Documentation, (1926-...), m.

Tijdschrift voor Documentatie en Voorlichting, (1938-...), m.

Statistiques économiques belges 1919-1928. 1929, 85 blz.

Belgische Economische Statistieken 1929-1940, 1946, 441 blz. (Nederlandse en Franse uitgave).

Belgische Economische Statistieken 1941-1950. z.d., 2 delen, 135/455 blz. (Nederlandse en Franse uitgave).

Célébration du centenaire. Viering van het honderdjarig bestaan 1850-1950. 1950, 101 blz. (tweetalig Frans-Nederlands).

P. Kauch, De Nationale Bank van België. I. (1850-1918). 1950, 458 blz. (Nederlandse en Franse uitgave).

Organieke wet. Statuten. Wetten ter regeling van de dienst van de Staatskassier. Verrichtingen op overheidseffecten. Staatsschuld. Muntwetgeving. Muntfonds. Deelmunt. 1952, 131 blz. (Nederlandse en Franse uitgave).

BELGISCH-KONGO

CENTRALE BANK VAN BELGISCH-KONGO EN RUANDA-URUNDI,

Leopoldstad.

Hoofdzetel : Leopoldstad.

Bestuurszetel : Brussel, 54, Naamsestraat.

Verslag over de verrichtingen van het boekjaar, (1953-...), j.

Maandstaat, (1952-...), m.

Tijdschrift van de Centrale Bank van Belgisch-Kongo en Ruanda-Urundi, (1952-...), m.

BIRMA

UNION BANK OF BURMA,

Sule Pagoda Road, 24-26, Rangoon.

Annual report, (1948-...), j. (Birmaanse en Engelse uitgave).

Statement of position of banks, (1948-...), dr. (Birmaanse en Engelse uitgave).

Union Bank of Burma bulletin, (1952-...), dr. (Engelse uitgave).

Affairs of Union Bank of Burma, (1948-...), w. (Birmaanse en Engelse uitgave).

Rangoon bankers' clearing house, (1948-...), w. (Birmaanse en Engelse uitgave).

Treasury bills and bonds, (1948-...), w. (Birmaanse en Engelse uitgave).

Monthly review, (1952-...), m. (Engelse uitgave).

BOLIVIA

BANCO CENTRAL DE BOLIVIA,

Ayacucho Mercado, La Paz.

Memoria anual, (1929-...), j.

Boletín, (1929-...), dr.

Suplemento estadístico, (1942-...), m.

El Banco Central de Bolivia durante la guerra del Chaco. 1936.

Regulación del crédito y la estabilización monetaria. 1945.

Convenio de pagos Boliviano-Argentino. 1948.

Comentarios sobre el tratado Boliviano-Argentino. 1948.

Acuerdo comercial y de pagos entre Bolivia y España, y tratado comercial y económico Boliviano-Peruano. 1948.

Bolivia en la Conferencia de México. 1952.

Monopolio de exportación de minerales y nacionalización de minas en Bolivia. 1952.

Política monetaria de Bolivia. 1954.

BRAZILIE

BANCO DO BRASIL,

rua 1º de Março, 66, Rio de Janeiro.

Relatório, j.

Extracts of reports, j.

Situations mensuelles, m.

Resenha econômica, (1948-1950), m.

Comércio internacional, (1951-...), m.

Arquivos econômicos, (1955-...).

BULGARIJE

NATIONALE BANK VAN BULGARIJE,

Sofia.

Compte rendu de la Banque Nationale de Bulgarie, (1880-1940), j.

Situation hebdomadaire, w.

Situation mensuelle, m.

Bulletin mensuel, (...-1939), m.

Bulletin statistique, (1939-1945).

Loi organique. Statuts. 1899, 28 blz.

La Banque Nationale de Bulgarie de 1879 à 1929.

La Banque Nationale de Bulgarie de 1884 à 1934.

Financiën en krediet. Tijdschrift van het Ministerie van Financiën, van de Nationale Bank van Bulgarije, van de Investeringsbank van Bulgarije, van de Rijksspaarkas en van het Rijksinstituut voor Verzekering (1950-...), m. (Russische uitgave).

CAMBODJA

BANQUE NATIONALE DU CAMBODGE,

boulevard Doudart de Lagrée, 22, Phnom-Penh.

Rapport annuel, (1955-...), j.

Situation mensuelle, m.

Bulletin mensuel, (1955-...), m.

Principaux textes relatifs au contrôle des changes au Cambodge. 1955, 82 blz.

Réglementation des changes au Cambodge. 1956, 176 blz.

CANADA

BANQUE DU CANADA,

Wellington Street, 234, Ottawa.

Rapport annuel au Ministre des Finances et Relevé des comptes pour l'année, (1935-...), j. (Franse en Engelse uitgave).

Etat de l'actif et du passif, (1935-...), w. (Franse en Engelse uitgave).

Statistical summary, (1937-...), m. (Engelse uitgave).

Statistical summary (financial supplement), (1946, 1950, 1954, 1955).

Communiqués de presse, onr.

Loans of Government of Canada and loans guaranteed by the Government of Canada, outstanding as at 1/1, (1939-...), j.

Research memorandum : General public holdings of certain liquid assets. 1953, 16 blz.

Research memorandum : Consumer credit outstanding. Estimates of selected items, 1938-1953. 1954, 9 blz.

Loi sur la Banque du Canada. 1954, 19 blz.

CEYLON

CENTRAL BANK OF CEYLON,

Colombo.

Annual report of the monetary board to the Minister of Finance, (1950-...), j.

Monthly statements, (1950-...), m.

Bulletin, (1951-...), m.

Report of the sample survey of Ceylon's consumer finances, conducted in May 1953. 1953, VII + 34 blz.

CHILI

BANCO CENTRAL DE CHILE,

Augustinas, 1180, Santiago.

Memoria anual presentada a la superintendencia de bancos, (1926-...), j.

Balance de su situacion, m.

Estado de situacion, onr.

Balance general, hj.

Boletín mensual, (1928-...), m.

Monthly report on credit and business conditions. (vertaling van het hoofdartikel over de toestand van de handel gepubliceerd in de Boletín mensual), (1931-1955), m.

Quarterly report on recent economic trends, (1955-...), dr.

Balanza de pagos de Chile, (1942-...), j.

Inversiones extranjeras en Chile, (1948), alle 5 jaar.

Ley orgánica y estatutos del Banco Central de Chile. 1954, 67 blz.

CHINA

THE PEOPLE'S BANK OF CHINA,

Pekin.

G. P.

COLUMBIA

BANCO DE LA REPUBLICA,

Bogota.

Informe anual del Gerente a la Junta Directiva, (1923-...), j.

Situaciones mensuales, m.

Revista del Banco de la República, (1927-...), m.

Informe del Jefe de la oficina de registro de cambios al Señor Gerente general del Banco de la República, j.

Boletín bibliografico, (gest.).

COSTA-RICA

BANCO CENTRAL DE COSTA-RICA,

San José.

Memoria, (1950-...), j.

Boletín estadístico, (1950-...), m.

Información económica semanal, (1950-...), w.

Revista del Banco Central de Costa-Rica, (1950-...), dr.

CUBA

BANCO NACIONAL DE CUBA,

Nº 402, P.O.B. 625 y 736, Havana.

Memoria, (1950-...), j.

La economía cubana (1952-...), (bijl. van de Memoria), j.

Revista del Banco Nacional de Cuba, (1955-...), m.

Alienes Urosa, Julián. Características fundamentales de la economía cubana. 1950, XIV + 405 blz.

Ley y estatutos. 2º uitg. 1951, 126 blz.

Memoria de la Tercera Reunion de Tecnicos de Bancos Centrales del Continente Americano, celebrada en la ciudad de La Habana, Cuba, del 25 de Febrero al 7 de Marzo de 1952, bajo los auspicios del Banco. 1952, 2 delen, div. blz.

Wallich, Henry Christopher. Problemas monetarios de una economía de exportacion : la experiencia cubana 1914-1947. 1953, 435 blz.

Legislación bancaria y económico-financiera. 1954, XXIV + 698 blz.

Legislación bancaria y económico-financiera. 1956, XXXII + 789 blz.

DENEMARKEN

DANMARKS NATIONALBANK,

Holmens Kanal, 17, Central 1411, Kopenhagen.

Annual report, (1918-...), j. (Deense en Engelse uitgave).

Statement of accounts, hm.

DOMINICAANSE REPUBLIEK

BANCO CENTRAL DE LA REPUBLICA

DOMINICANA,

Ciudad Trujillo.

Memoria anual, (1948-...), j.

Boletín mensual, (1948-...), m.

Análisis de la balanza de pagos de la República Dominicana, 1939-1950. (gest.)

Compilación de disposiciones legales sobre la moneda metálica.

Conferencias (por funcionarios del Banco Central).

Legislación monetaria y bancaria de la República Dominicana.

Ley de cheques.

Producto o gasto nacional bruto. 1950. (gest.).

Publicación especial. 1947/10/1951 (conmemorativa fundación del Banco Central).

DUITSE BONDSREPUBLICIEK

BANK DEUTSCHER LÄNDER,

Taunusanlage, 4-5, Frankfort a/Main.

Geschäftsbericht der Bank Deutscher Länder, (1948-...), j. (Duitse en Engelse uitgave).

Wochenausweise und Erläuterungen, (1948-...), w.

Mitteilungen, (1948-...), w.

Monatsberichte, (1949-...), m. (Duitse, Engelse en Franse uitgave).

Auszüge aus Presseartikeln, (1948-...), viermaal per week.

Bücher- und Zeitschriftenverzeichnis, (1951-...), onr.

Bank Deutscher Länder und angeschlossene Landeszentralbanken. 1955, 23 blz.

Die Währungen der Welt, (1951-...), dr.

Notenbank- und Währungsgesetzgebung in der Bundesrepublik Deutschland, (1952-...), onr.

BERLINER ZENTRALBANK,

Leibnizstrasse, 7-10, Berlin-Charlottenburg.

Bericht über das Geschäftsjahr, (1949-...), j.

Wochenausweise der Berliner Zentralbank, (1949-...), w.

Das Geld- und Kreditwesen Westberlins, (1950-...), m.

Das Geld- und Kreditwesen Westberlins, (1953-...), j. (Duitse en Engelse uitgave).

Das Geld- und Kreditwesen Westberlins, (1953-...), hj. (Duitse en Engelse uitgave).

LANDESZENTRALBANK VON BADEN —

WÜRTTEMBERG,

Marshallstrasse, 3, Stuttgart.

Bericht über das Geschäftsjahr, (1953-...), j.

Monatliche Zusammenstellung der Wochenausweise, (1953-...), m.

Bericht der Landeszentralbank von Baden-Württemberg, (1953-1955), dr.
Zahlenübersichten, (1956-...), dr.

LANDESZENTRALBANK VON BAYERN,
Ludwigstrasse, 8, München.

Ausweis der Landeszentralbank von Bayern, (1947-...), w.
Geschäftsbericht, (1947-...), j.
Satzung der Landeszentralbank von Bayern vom 13-3-1956, 4 blz.

LANDESZENTRALBANK VON BREMEN,
Bremen.

Geschäftsbericht, (1947-...), j.
Monatliche Zusammenstellung der Wochenausweise, (1947-...), m.

LANDESZENTRALBANK DER FREIEN UND HANSESTADT HAMBURG,
Alter Wall, 2-8, Hamburg.

Geschäftsbericht, (1948-...), j.
Ausweis der Landeszentralbank der Freien und Hansestadt Hamburg, (1949-...), w.
Hamburg in Zahlen, m.
Zahlenübersichten, (1952-...), dr.
Wirtschaftsbericht. Zahlenübersichten, (...-1951) m.
Zusammenstellung der Ausweise der Landeszentralbank der Freien und Hansestadt Hamburg (+ Erläuterungen), m.

LANDESZENTRALBANK VON HESSEN,
Neue Mainzer Strasse, 47, Frankfurt a/Main.

Geschäftsbericht, (1950-...), j.
Ausweis der Landeszentralbank von Hessen, w.
Monatsausweis (+ Erläuterungen), m.

LANDESZENTRALBANK VON NIEDERSACHSEN,
Georgsplatz, 5, Hanover.

Geschäftsbericht, (1948-...), j.
Ausweis der Landeszentralbank von Niedersachsen, (1949-...), w.
Zahlenübersichten und Schaubilder, (1953-...), dr.

LANDESZENTRALBANK VON NORDRHEIN-WESTFALEN,
Königsallee, 2-4, Düsseldorf.

Geschäftsbericht, (1948-...), j.
Wochenausweis der Landeszentralbank von Nordrhein-Westfalen, (1948-...), w.

LANDESZENTRALBANK VON RHEINLAND-PFALZ,
Mainz.

Geschäftsbericht, (1947-...), j.
Ausweis der Landeszentralbank von Rheinland-Pfalz, (1947-...), w.
Satzung der Landeszentralbank von Rheinland-Pfalz vom 15-12-1950. 1951, 8 blz.
Verordnung n° 209 betreffend die Landeszentralbanken. 1951, 30 blz.

LANDESZENTRALBANK VON SCHLESWIG-HOLSTEIN,
Fleethörn, 26, Kiel.

Bericht über das Geschäftsjahr, (1948-...), j.
Ausweis der Landeszentralbank von Schleswig-Holstein, (1948-...), w.

DUITSE DEMOCRATISCHE REPUBLIEK

DEUTSCHE NOTENBANK,
Französische Strasse, 42-44, Berlin.

Gesetz über die Deutsche Notenbank. 31-10-1951. (Duitse, Engelse en Franse uitgave).

ECUADOR

BANCO CENTRAL DEL ECUADOR,
Pichincha y 9 de Octubre, Quito.

Memoria del Gerente general del Banco Central del Ecuador, (1928-...), j.

Boletín bibliográfico, (1955-...), hj.

Boletín de información semanal de mercados en los Estados Unidos, (1954-...), hj. (gest.).

Boletín del Banco Central del Ecuador, (1927-...), tm.

Comercio exterior ecuatoriano, (1947-...), dr.

Información estadística, (1927-...), w.

Laso, Luis Eduardo. La formación de un sistema nacional de crédito. 1942, 110 blz.

Carbo, Luis Alberto. Los problemas económicos de la post-guerra. 1944, 35 blz.

Procaccia, Carlos. Guía para la clasificación de las mercaderías en las estadísticas del comercio internacional según el Basic classification scheme del Iasi. 1947, 306 blz.

Procaccia, Carlos. Lineamientos principales de la ley de régimen monetario. 1948, 19 blz.

Procaccia, Carlos. Análisis de los factores del movimiento de la reserva monetaria internacional 1948, 15 blz.

Procaccia, Carlos. Índice de conversión mecánica de las estadísticas de la importación del Ecuador. 1949, 110 blz.

Carbo, Luis Alberto. La evolución usual del ciclo económico internacional. 1949, 31 blz.

Ley sobre cambios internacionales. 1950, 63 blz.
Ley de régimen monetario. 1952, 126 blz.

Carbo, Luis Alberto. Historia monetaria y cambiaria del Ecuador. 1953, 675 blz.

El desarrollo económico del Ecuador (Resumen del informe de la Comisión económica para América Latina, sobre el desarrollo económico del Ecuador). 1953, 18 blz.

La producción agropecuaria en la economía del Ecuador. (Resumen del Informe de la Comisión Económica para América Latina, de los capítulos relativos a la producción agropecuaria, del desarrollo económico del Ecuador). 1953, 43 blz.

Resumen del estudio preliminar sobre la Técnica de Programación del desarrollo económico de la América Latina (Informe de la Comisión Económica para América Latina). 1954, 27 blz.

Goode, Richard & Foz, Alberto. Fondo Monetario Internacional (Misión). Finanzas públicas en el Ecuador e investigaciones del Banco Central en este campo. Z.d., 45 blz.

EGYPTE

NATIONAL BANK OF EGYPT,
Kasr-el-Nil-straat, 31, Kaïro.

Annual report, (1901-...), j. (Arabische en Engelse uitgave).

Weekly position, w. (Arabische en Engelse uitgave).

Economic bulletin, (1948-...), dr. (Arabische en Engelse uitgave).

National Bank of Egypt. 1898-1948. 1949, 155 blz.

National Bank of Egypt. Fiftieth anniversary commemoration lectures :

Jacobsson, Per. Monetary improvements in Europe and problems of a return to convertibility. 1950, 47 blz.

Roepke, Wilhelm. The problem of economic order. 1951, 38 blz.

Nurske, Ragnar. Some aspects of capital accumulation in under-developed countries. 1952, 65 blz.

Gideonse, Harry D. The economic foreign policy of the United States. 1953, 43 blz.

Lewis, William Arthur. Aspects of industrialisation. 1953, 41 blz.

Hunold, Albert C. *The industrial development of Switzerland*. 1954, 45 blz.
 Warriner, Doreen. *Land reform and economic development*. 1955, 43 blz.
 Hayek, F. A. *The political ideal of the rule of law*. 1955, 60 blz.
 Myrdal, Gunnar. *Development and under development. A note on the mechanism of national and international economic inequality*. 1956, 88 blz.

ENGELS-OOSTAFRIKA

EAST AFRICAN CURRENCY BOARD,
 Millbank, 4, Londen S.W.1.

Report of the East African Currency Board, j.

ETHIOPIE

STATE BANK OF ETHIOPIA,
 Hailé-Selassié-laan 1^{er}, Addis-Abeba.

Economic conditions and market trends, (1948-...), hj.

FILIPPIJNEN

CENTRAL BANK OF THE PHILIPPINES,
 Manilla.

Annual report, (1949-...), j.

Statistical bulletin, (1949-...), dr.

Economic indicators, (1949-...), hj.

Central Bank news digest, (1949-...), w.

Manual on foreign exchange and trade controls. 1952.

Performance report 1949-1954. Z.d., 39 blz.

FINLAND

SUOMEN PANKKI — FINLANDS BANK,
 Snellmaninkatu, 8, Helsinki.

Report of the Bank of Finland, (1866-...), j. (Finse, Zweedse en Engelse uitgave). (Duitse uitgave 1893-1926, 1940-1944; Franse 1914-1926; Russische 1915-1916).

Bank of Finland monthly bulletin. (1921-1939, 1946-...), m. (Engelse uitgave).

Bank of Finland year book. (1914-...). (Finse, Zweedse en Engelse uitgave; Duitse uitgave 1939-1942).

Currency Act. Regulations for the Bank of Finland. 1952 (Finse, Zweedse en Engelse uitgave).

Schybergson, Emil. Finlands Bank 1811-1911. 1913, 325 + IX blz. + 4 bijl. (Finse, Zweedse, Duitse en Russische uitgave).

Système monétaire de Finlande et la frappe des monnaies. 1864-1927. 1928, 7 blz. 1864-1932. 1933, 8 blz.

Les monnaies métalliques de Finlande et la frappe des monnaies. 1864-1938. 1939, 11 blz. 1864-1941. 1942, 12 blz.

Tudeer, A. E. Bank of Finland 1912-1936. 1940, VIII + 371 blz. + bijvoegsels. (Engelse, Finse, Zweedse en Duitse uitgave).

Suomen Pankin taloustieteellisen tutkimuslaitoksen julkaisuja. Publikationer utgivna av Finlands Banks Institut för ekonomisk forskning — Veröffentlichungen des Instituts für Wirtschaftsforschung der Finnlands Bank.

Reeks A :

1-16 — Wirtschaftliche Untersuchungen, (1942-...), j. (Finse en Zweedse uitgave; Duitse uitgave 1 & 2).

Reeks B :

1 — Lindberg, Valter. Suomen kansantulo 1926-1938 (National income of Finland in 1926-1938). 1943, 185 blz. (Korte inhoud in het Duits).

2 — Leppo, Matti. Der private und der öffentliche Anteil am Volkseinkommen. 1943, 104 blz.

3 — Junnila, T. Omaisuusvero vakautetun tulon lisäverotuksen toteuttajana (The property tax as a supplementary tax on funded income). 1945, 183 blz. (Korte inhoud in het Engels).

4 — Tamminen, Mikko. Suomen kaupunkien asuntotuotannon vaihtelut ja niiden syyt itenäisyyden aikana (The fluctuations in residential building and their causes in the towns of Finland during the time of independence). 1945, 281 blz. + bijlage. (Korte inhoud in het Engels).

5 — Junnila, T.-Modeen, G. Fyysillisten henkilöiden verorasitus Suomessa vuosina 1938 ja 1945 (Taxation of physical persons in Finland in 1938 and 1945). 1945, 82 blz.

6 — Valvanne, Heikki. Yhteisöjen verotus Suomessa vuosina 1938-1945 (Taxation of corporations in Finland in 1938-1945). 1947, 105 blz.

7 — Heikel, Yngvar. Industrins utveckling i Finland aaren 1937-1944, en undersökning paa basen av företagens bokslutssiffror (Development of the industry of Finland in 1937-1944, a research on the basis of the balances of the industrial companies). 1947, 158 blz. (Korte inhoud in het Engels).

8 — Junnila, T. Inflaatio. Ensimmäinen osa. Inflaatioiden esiintyminen ja niiden rahanarvoteoreettinen selitys. Suomen inflaatio vuosina 1939-1946 (Inflation. I. Inflation, its history, and how it is explained by the theory of the value of money. The inflation in Finland 1939-1946). 1947, 304 blz.

9 — Tamminen, Mikko. Valuuttakurssit ja valuuttapolitiikka. I osa. (Foreign exchange rates and currency policy. I.) 1948, 218 blz.

10 — Valvanne, Heikki. Valtion tulot ja menot sekä kassaliike Ehdotus tutkimusmenetelmästä ja tämän sovellutus vuosin 1945-1947. (State income and expenditure and turnover on cash account. A research plan and its application on the years 1945-1947.) 1949, 117 blz.

11 — Alho, K. O. Suomen uudenaikaisen teollisuuden synty ja kehitys 1860-1914 (The rise and development of modern finnish industry in 1860-1914). 1949, 240 blz.

12 — Rossi, Reino. Suomen Pankin korkopolitiikka vuosina 1914-1938 (The interest rate policy of the Bank of Finland in 1914-1938). 1951, 327 blz. (Korte inhoud in het Engels).

13 — Björkqvist, Heimer. Guldmyntfotens införande i Finland aaren 1877-1878. (The introduction of the gold standard in Finland in 1877-1878). 1953, 478 blz. (Korte inhoud in het Engels).

14 — Bäckman, Ole. Sidotusta maksuliikkeestä Suomen ulkomaankaupassa. (Clearing and payments agreements in finnish foreign trade). 1954, 92 blz.

15 — Meinander, Nils. Ränteeffekten. En studie över räntans roll i moderna samhällen. (The effect of the rate of interest). 1955, 310 blz. (Korte inhoud in het Engels).

16 — Halme, Veikko. Vienti Suomen suhdanteikijänä. (Exports as a factor in the trade cycles of Finland). 1955. (Korte inhoud in het Engels).

17 — Rossi, Reino. Suomen luottojärjestelmä ja rahalaitosten en luotonantokyky. (The finnish credit system and the lending capacity of the banks). 1956, 191 blz.

Suomen obligatiokirja. Obligationsbok för Finland, 1945. (Outstanding finnish bonds in 1945). 1945, 89 blz. + bijvoegsel 1945-1950 en 1951-1954.

Suomen kotimaiset setelityypit 1809-1951. (Domestic bank notes in Finland in 1809-1951). 1952, 66 blz. + 24 blz. geill. (Finse en Zweedse uitgave).

FRANKRIJK

BANQUE DE FRANCE,
 rue de la Vrillière, 1, Parijs.

Compte rendu des opérations, (1801-...), j.

Situation hebdomadaire, w.
Index du mois (marchés commerciaux), (1926-1939).
Revue mensuelle des marchés commerciaux, (1937-1939).
Rapport annuel du Conseil National du Crédit, (1946-...), j. (1).
Rapport de la Commission de contrôle des banques, (1946-...), j. (1).

FRANS-EQUATORIAAL AFRIKA

INSTITUT D'EMISSION DE L'AFRIQUE EQUATORIALE FRANÇAISE ET DU CAMEROUN,
rue du Faubourg Saint-Honoré, 128, Parijs.
Bulletin mensuel, (1956-...), m.

FRANS-WESTAFRIKA

INSTITUT D'EMISSION DE L'AFRIQUE OCCIDENTALE FRANÇAISE ET DU TOGO,
rue du Faubourg Saint-Honoré, 128, Parijs.
Notes d'information et statistiques, (1955-...), m.

GRIEKENLAND

BANK VAN GRIEKENLAND,
El Venizelos-laan, Athena.
Annual report, (1928-...), j. (Griekse en Engelse uitgave).
Situation bimensuelle, (1928-1941, 1946-...), hm. (Griekse, Engelse en Franse uitgave).
Monthly statistical bulletin, (1930-1941, 1946-...), m. (tweetalig Grieks-Engels).
Statuts. 4^e uitg. 1952, 34 blz. (Griekse, Engelse en Franse uitgave).

GROOT-BRITANNIE

BANK OF ENGLAND,
Threadneedle Street, Londen.
Annual report, (1947-...), j.
United Kingdom overseas investments, (1950-...)
(bijvoegsel bij het Annual report), j.
Weekly statement of account, (1844-...), w.
Statistical summary, (1932-1945), m.
Acres, W. Marston. The Bank of England from within 1694-1900. 1931, 2 delen, XVI + VI + 666 blz.
Reference library catalogue. 1936.
Clapham, Sir John. The Bank of England 1694-1914. 1944, 2 delen, IX + 305/V + 460 blz.
Bank of England Act, 1946, and the Charters of the Bank of England. 3/1946.
Bank of England. Issued on the occasion of the Festival of Britain, 1951. 1951, 12 blz.

GUATEMALA

BANCO DE GUATEMALA,
8a Avenida 9-41, Guatemala.
Memoria anual, (1946-...), j.
Balance mensual, (1946-...), j.
Boletín estadístico del Banco de Guatemala, (1948-...), m.
Balanza de pagos internacionales de Guatemala, (1946-...), j.
Ingreso nacional de Guatemala, (1949-1950).
Carta mensual del Banco de Guatemala, (1951-...), m.
Informe semanal del café, (1952-...), w.
Informe mensual de mercados, (1953-...), m.
Resumen de noticias económicas, (1954-...), w.

Recomendaciones para incrementar la producción de café (Departamento de Estudios Económicos). 1955, 25 blz.
10 anos de asistencia financiera a la economía nacional. 1956, 2. blz.

HAÏTI

BANQUE NATIONALE DE LA REPUBLIQUE D'HAÏTI,
Place Geffrard, Port-au-Prince.

Compte rendu présenté à l'Assemblée générale des actionnaires au nom du Conseil d'administration et rapport des Commissaires, (1886-1914), j.

Rapport de la Banque Nationale de la République d'Haïti, Département commercial, 1935-1951. 1955.

Rapport annuel du Département fiscal, (1941-...), j.

Bulletin mensuel du Département fiscal, (1941-...), m.

Escompte commercial et forme du crédit en Haïti, 1892.

Renseignements financiers, statistiques et économiques sur la République d'Haïti. 1911-1919, j.
La Banque Nationale d'Haïti et l'emprunt 1896. 2.pl., 2.d.

Chatelain, Joseph. La Banque Nationale. Son histoire. Ses problèmes. 1954, 329 blz.

HONDURAS

BANCO CENTRAL DE HONDURAS,
avenida J.R. Molina, Tegucigalpa, D.C.

Informe anual, (1950-...), j.

Boletín mensual, (1950-...), m.

Estadísticas del producto e ingreso nacional 1925-1952.

Estadísticas industriales 1950 y 1951.

Análisis dinámico y económico-social de la población de Honduras.

Aprovechamiento y dominio de las tierras en 1950-1951.

Estudios sobre la economía de Honduras.

Balanza de pagos 1925-1953.

Balanza de pagos 1952-1954.

Balanza de pagos 1955.

HONGARIJE

MAGYAR NEMZETI BANK,
Szabadzág-tér 8, Boedapest.

Réunion annuelle ordinaire de l'Assemblée générale, (1925-1949), j. (Hongaarse uitgave; Franse uitgave 1925-1948; Engelse uitgave 1925-1941, 1947-1949; Duitse uitgave 1925-1944; Russische uitgave 1949).

Situation hebdomadaire, (1924-1949), w. (Hongaarse uitgave; Franse uitgave 1924-1944, 1946-1949; Engelse uitgave 1924-1949; Duitse uitgave 1924-1944; Russische uitgave 1946-1949).

Weekly report, (1925-1926), w. (Engelse uitgave).

Monthly report, (1926-1941), m. (Engelse uitgave, Franse uitgave 1943-1944, Duitse uitgave 1940-1944).

Annex to the Monthly report (Laws and Decrees), (1931-1940), n° I-XVI (Engelse uitgave, Duitse uitgave 1940-1942, n° I-III).

Bulletin mensuel, (1945-1949), m. (Franse en Engelse uitgave).

Maandelijks tijdschrift voor de bedienden van de Bank, (1927-1949), m. (Hongaarse uitgave).

Tijdschrift voor economische literatuur (1940-1954), m. (Hongaarse uitgave).

(1) Publikaties waarvan de verspreiding door de Banque de France verzekerd is.

Departement Studiën en Statistiek. Boekdeel bevattende reglementeringen betreffende de wisselcontrole en het kredietwezen. 1937-1944, 3 delen, XIV + 316, VI + 126, XXII + 579 blz. (Hongaarse uitgave).

Economic research department. Hungary in statistical tables : Population. Agriculture. Foreign Trade. Communications. State Budget. Banks. National Bank. National Wealth and Income. 1947, 33 blz.

Werkgemeenschap bij het Juridische Departement opgericht. Deviezenrecht in Hongarije. (Toelichting van de decreet-wet n° 30, jaar 1950 betreffende de geplanificeerde wisselcontrole). 1951, VIII + 218 blz. (Hongaarse uitgave.)

IERLAND

CENTRAL BANK OF IRELAND,

Foster Place, Dublin.

Annual report of the Currency Commission, (1928-1942), j.

Annual accounts of the Currency Commission, (1928-1942), j.

Report of the Central Bank of Ireland, (1943-...), j.

Annual accounts of the Central Bank of Ireland, (1943-...), j.

Quarterly statistical bulletin, (1943-...), dr.

Banking Commission 1926 (Interim Reports and Final Report).

Coinage act 1926.

Currency act 1927.

Currency (amendment) act 1930.

Report of the Commission of enquiry into banking, currency and credit. 1938.

Central bank act 1952.

Coinage act 1950.

INDIA

RESERVE BANK OF INDIA,

Post Box N° 1036, Bombay 1.

Report of the Central Board of Directors, (1935-...), j.

Reserve Bank of India bulletin, (1947-...), m.

Weekly statistical supplement to the Bulletin, (1950-...), w.

Statistical statements relating to the co-operative movement in India, (1941-...), j.

Report on currency and finance, (1942-...), j.

Indian news digest, (1948-...), hm.

Trend and progress of banking in India, (1949-...), j.

Review of the co-operative movement in India 1950-1952. 1955, 236 blz.

Review of the co-operative movement in India 1952-1954. 1956, 236 blz.

Statistical tables relating to banks in India and Burma, (1939-...), j.

Statistical tables relating to banks in India and Pakistan, (1947-...), j.

Statistical tables relating to banks in India, (1948-...), j.

Census of India's foreign liabilities and assets. 1948.

Co-operation in Assam.

Co-operation in Saskatchewan, 1946-47.

Co-operative farming.

Co-operative village banks.

Fruit marketing co-operatives.

Glimpses of co-operation in Bombay.

India's balance of payments 1948-1951.

Index numbers of security prices, 2 delen.

Post-war balance of payments of India.

Report on the All-India rural credit survey, 3 delen.

Report on the Banking Union at Kodinar.

Reserve Bank of India. Remittance facilities scheme. 2° uitgave.

Scheduled bank's regulations.

Summary of foreign exchange regulations. 2° uitgave, 1951.

Survey of India's foreign liabilities and assets. 1953.

Banking and monetary statistics of India :

1. — All banks.
2. — Commercial banks.
3. — Small savings.
4. — Co-operative societies.
5. — Cheque clearings.
6. — Reserve Bank of India.
7. — Currency and coinage.
8. — Money rates and security markets.
9. — Remittances.
10. — Public finance and public debt.
11. — Insurance companies.
12. — Gold and silver.

INDONESIE

BANK INDONESIA,

Djalan Pintu Besar, 3, Djakarta.

Annual report of Bank Indonesia, (1954-...), j. (Engelse en Indonesische uitgave).

Weekly statement of Bank Indonesia, (1950-...), w. (Engelse en Indonesische uitgave).

Quarterly bulletin of Bank of Indonesia, (1954-...), dr. (Engelse en Indonesische uitgave).

IRAK

CENTRAL BANK OF IRAQ,

Rashid Street, Bagdad.

Annual report of the Central Bank of Iraq, (1949-1950-...), j. (Arabische en Engelse uitgave).

Quarterly bulletin, (1952-...), dr. (tweetalig Arabisch-Engels).

Bank's statute. 1948. (Arabische en Engelse uitgave).

Statutory documents covering foreign exchange, control of banking and issue of currency. 1950. (Arabische en Engelse uitgave).

Iersen, Carl en anderen. Monetary policy in Iraq. 1954, 331 blz. (Arabische en Engelse uitgave).

IRAN

BANK MELLI IRAN,

Ferdowsi-straat, Teheran.

Annual report, (1929-...), j. (Persische en Engelse uitgave).

Bulletin de la Bank Melli Iran, (1933-...), m. (Persische, Franse en Engelse uitgave).

ISRAEL

BANK OF ISRAEL,

Jerusalem.

Annual report, (1955-...), j. (Hebreeuwse en Engelse uitgave).

Weekly statement, (1955-...), w. (Hebreeuwse en Engelse uitgave).

Monthly statement of assets and liabilities of the Bank of Israel, (1955-...), m. (Hebreeuwse en Engelse uitgave).

Bank of Israel bulletin, (1955-...), dr. (Hebreeuwse en Engelse uitgave).

ITALIE

BANCA D'ITALIA,

Via Nazionale, 91, Rome.

Assemblea generale ordinaria dei partecipanti, (1894-...), j. (Italiaanse en Engelse uitgave).

Situazione mensile, (1948-1950), m.
Rassegna settimanale, (1936-1945), w.
Bollettino, (1946-...), tm.
Supplemento al Bollettino, (1948-...), hm.
Statuto della Banca d'Italia. 1948, 58 blz.
L'economia italiana nel sessennio 1931-1936. 1938, 3 delen, div. blz.
Contributi all'analisi di alcuni fenomeni trattati nella relazione annuale. 1954, 232 blz.

JAPAN

BANK OF JAPAN,
N° 2-1, 2-Chome, Hongoku-cho, Nihonbashi, Chuo-ku, Tokio.
Business report, (1942-...), hj.
Ten-days' report, (1945-...), driemaal per maand.
Economic statistics monthly, (1946-...), m.
Index number of average monthly wholesale prices in Tokyo, (1946-...), j.
Economic statistics of Japan, (1949-...), j.
Policy board report, (1950-...), j.
Foreign exchange statistics, (1950-...), m.
Fortnightly letter, (1950-...), hm.
News survey, (1950-...), hm.
Analysis of financial statements of main industrial corporations in Japan, (1951-...), hj.
Manual of foreign exchange and foreign trade system in Japan, (1952-...), j.
Monthly economic review, (1952-...), m.
The Bank of Japan, 1882-1952, 14 blz.
Outline of the financial system in Japan. 2° uitg., 1955, 24 blz.
(Bovendien, diverse publikaties in het Japans).

JOEGOSLAVIE

NATIONALE BANK VAN DE DEMOCRATISCHE BONDSREPUBLIC JOEGOSLAVIË.
Revolucije-laan, 15, Belgrado.
Jaarverslag, (1941-1946), j.
National Bank of the Federal People's Republic of Yugoslavia. Report 1948. 1949.
Mesečni statistički bilten narodne banke F.N.R.J. (Statistisch Maandelijks Tijdschrift van de Nationale Bank van de D.B.R.J.), (1945-...), m.
(Joegoslavische uitgave).

JORDANIE

JORDAN CURRENCY BOARD,
Abchurch Lane, 20, Londen.
Report of the Jordan Currency Board, j.

KOREA

BANK OF KOREA,
Seoul.
Annual report, (1950-...), j. (Koreaanse uitgave).
Annual economic review, (1948, 1949, 1955), j. (tweetalig Koreaans-Engels).
Monthly statistical review, (1947-...), m. (Koreaanse en Engelse uitgave).
Korea economic charts, (1954-...), j. (tweetalig Koreaans-Engels).
(Bovendien, diverse publikaties in het Koreaans.)

LAOS

BANQUE NATIONALE DU LAOS,
Vientiane.
Statuts de la Banque Nationale du Laos. 1955, 23 blz.

LIBYE

NATIONAL BANK OF LIBYA,
Tripoli.
Law n° 30 of 1955 establishing the National Bank of Libya. 1955, 16 blz.
Aneizi, A. N. Libya to-day. 1956, 16 blz.

LIECHTENSTEIN

LIECHTENSTEINISCHE LANDESBANK,
Vaduz.
Geschäftsbericht, (1862-...), j.
Zircularschreiben.
Gesetz vom 2-6-1955, in : Liechtensteinisches Landes-Gesetzblatt, n° 13, 5-9-1955, 16 blz.

LUXEMBURG (GROOTHERTOGDOM)

BANQUE INTERNATIONALE A LUXEMBOURG,
boulevard Royal, 2 bis, Luxembourg.
Rapport pour l'exercice, (1857-...), j.
Etudes économiques. Cahier n° 1-..., (1948-...), onr.
Annuaire des sociétés anonymes du Grand-Duché de Luxembourg 1948. 1949, 172 blz.
Annuaire des sociétés anonymes du Grand-Duché de Luxembourg 1950. 1950, 225 blz.
Annuaire des sociétés anonymes du Grand-Duché de Luxembourg 1952. 1952, 249 blz.
Annuaire des sociétés anonymes du Grand-Duché de Luxembourg 1954. 1954, 275 blz.
Banque Internationale à Luxembourg. 1856-1956. 1956, 91 blz.

MADAGASCAR

BANQUE DE MADAGASCAR ET DES COMORES,
rue de Courcelles, 88, Parijs.
(belast met de uitgiftedienst te Madagascar en in de Comores-eilanden).
Rapport à l'assemblée générale des actionnaires, (1927-...), j.

MALAKA EN BRITS-BORNEO

BOARD OF COMMISSIONERS OF CURRENCY, MALAYA AND BRITISH BORNEO,
P.O. Box 194, Singapoer.
Report, j.

MAROKKO

BANQUE D'ETAT DU MAROC,
Quai d'Orsay, 59, Parijs.
Rapport, (1926-...), j.

MARTINIQUE, GUADELOUPE, GUYANE, LA REUNION

CAISSE CENTRALE DE LA FRANCE D'OUTRE-MER,
rue de l'Université, 110, Parijs VII^e.
Martinique :
Situation monétaire au 31-12-1947.
Evolution monétaire durant le 1^{er} semestre 1948.
Evolution monétaire 1948 et 1^{er} semestre 1949.
Evolution monétaire 2^e semestre 1949.
Guadeloupe :
Situation monétaire au 31-12-1947.
Situation monétaire durant le 1^{er} semestre 1948.
Situation économique et monétaire en 1948.
Guyane :
Avant-projet pour la mise en valeur de la Guyane. 1948.
Inventaire économique et financier. 1938-1948.

La Réunion :

Situation monétaire au 30-6-1947.

Evolution monétaire du 1-1-1948 au 30-6-1949.

MEXICO

BANCO DE MÉXICO,

avenida del 5 de Mayo, México.

Asamblea general ordinaria de accionistas y anexos, (1926-...), j. (Spaanse en Franse uitgave).

Situaciones mensuales, m.

Bibliografía económica de México, (1955-...), dr. Boletín bibliográfico, tm.

Prontuario periodístico económico, d.

Resumen diario de noticias económicas de fuentes extranjeras, d.

Algemene studies :

Habib, Estefano. Conferencia sustentada en la Escuela Bancaria del Banco de México el día 14 de agosto de 1930. 1930, 15 blz.

Prieto, Alejandro. Principios de contabilidad. 1932.

El turismo norteamericano en México. 1934-1940. 1941, 70 blz. + 1 bijlage.

Gomez de Orozco, Federico. La Plaza de Guardiola. Monografía histórica. Con la colaboración documental de Carlos Obregón Santacilia y Mauro Aguirre. 1942, 153 blz.

Marquez, Javier. Bloques económicos y excedentes de exportación. 1943, 87 blz.

Pena, Moises T. de la. El servicio de autobuses en el Distrito Federal. 1943, 205 blz.

Prebisch, Raul. Conversaciones en el Banco de México. 1944, 337 blz.

Marquez, Javier. Inversiones internacionales en América Latina. 1945, 189 blz.

Medina Echavarría, Jose. Consideraciones sobre el tema de la paz. 1945, 181 blz.

Polit, Gustavo. Reconversión y ocupación plena en Estados Unidos. 1945, 114 blz.

Armour Research Foundation. Technological Audit of Selected Mexican Industries. With industrial research recommendations. Prepared by Francis Milton, E. Nelson and Roberto Villaseñor. Con la colaboración técnica del Banco de México. 1946, 184 blz.

Memorandum sobre las operaciones de México con el Fondo Monetario Internacional. 1946, 110 blz. + bijlagen.

Memoria. Primera reunión de técnicos sobre problemas de banca central del continente americano. 1946, 534 blz.

Urquidí, Victor & Meyer l'Eppe, Consuelo. Memorandum sobre las operaciones de México con el Banco Internacional de Reconstrucción y Fomento. 1946, 57 blz. + 3 bijlagen.

Museo nacional de Historia. Guía de la exhibición de monedas y medallas. (Museo Nacional de Historia). 1950, 252 blz.

Recopilación e instructivo de las disposiciones contenidas en las diversas circulares expedidas por el Banco de México, en relación con el depósito obligatorio. 1950.

Navarrete jr., Alfredo. Estabilidad de cambios, el ciclo y el desarrollo económico. (Una investigación sobre los problemas de balanza de pagos de México, 1929-1946). 1951, 171 blz.

Quiroz Quaron, Francisco. Tablas de precios de compra de valores. 1951, 502 blz.

Proyecto de inversiones del Gobierno Federal y dependencias descentralizadas. Periodo 1947-1952.

Reeks : « Monografías industriales »

Becerril, Oscar M. La industria del azufre en México. z.d., z. blz.

Bullejos, Jose. Bibliografía industrial de México 1952-1953. z.d., z. blz.

Bullejos, Jose. Índice bibliográfico de las obras y estudios especiales del Banco de México. z.d., 52 blz.

Esteve, Adrian. La zona minera de San Diego en la Sierra Madre Occidental, z.d., 50 blz.

Jimenez M., Luis G. La turba. z.d., z. blz.

Loyola, Elias. La industria del pulque. z.d., z. blz.

Mendez Napoles, Oscar. Industria petrolera en México. z.d., z. blz.

Navarrete, Crispin. Fabricación del acero eléctrico. z.d., z. blz.

Toron, Luis. El problema del polvo de carbón en las minas. z.d., 491 blz.

Gonzalez Reyna, Genaro. Minería y riqueza minera de México. 1944, 211 blz.

Noriega, Jose S. Influencia de los hidrocarburos en la industrialización de México. 1944, 277 blz.

Toron, Luis & Esteve, Adrian. Estudio de las zonas carboníferas de México. 1946, 2 delen, 199/87 blz.

Esteve, Adrian & Toron, Luis. Estudio de los Yacimientos Ferríferos de México. 1947, 309 blz.

Gonzalez Reyna, Genaro. Riqueza minera y yacimientos minerales de México. 1947, 447 blz.

Mesa, Manuel & Villanueva, Rogelio. La producción de fibras duras en México. 1948, 572 blz.

Sisto, Adolfo, Gutierrez Zubiaurre, Leopoldo & Gamboa, Arturo. La industria química pesada en México. 1948, 172 blz. + 18 kaarten en tabellen.

Toron, Luis & Esteve, Adrian. El programa sistemático de estudio de las reservas de materias primas para la industria siderúrgica mexicana en realización por la Oficina de Investigaciones Industriales del Banco de México. 1948, 23 blz.

Alanís Patino, Emilio, Mendoza Franco, Roberto, Poire Ruelas, Alfonso & Avila de la Vega, Francisco. Comentarios al « Estudio sobre México ». 1949, 335 blz.

Armour Research Foundation. Combustibles sólidos. 1949, 98 blz.

Armour Research Foundation. Curtiduría. 1949, 69 blz.

Armour Research Foundation. Fibras. 1949, 122 blz. + platen.

Armour Research Foundation. Productos forestales. 1949, 122 blz.

Armour Research Foundation. La tecnología aplicada en México. 1949, 71 blz.

Bravo Jimenez, Manuel. Planeación industrial en México. 1949, 70 blz.

Carrillo Flores, Antonio. El desarrollo económico de México. 1949, 95 blz. + 26 tabellen.

Ford Bacon & Davis inc. Industrias mecánicas de México. 1949, 178 blz.

Gonzalez Gallardo, Alfonso. Investigación y experimentación de la cána de azúcar en México 1949, 55 blz.

Haring Clarence, Henry. Inversiones extranjeras en la América Latina. 1949, 23 blz.

Saenz, Josue, Carrillo Flores, Antonio & Hope, Pablo H. La técnica, la iniciativa privada y la productividad en la industrialización de México. 1950, 93 blz.

Salazar Viniegra, Guillermo. El problema del tránsito en el Distrito Federal. 1950, 59 blz.

Higgins industries, Inc. Estudio sobre México. 1952, 2 delen, 565-205 blz.

Varios. Documentos para la historia de la industria nacional serie 1. 1952, z. blz.

Ford Bacon & Davis inc. La industria azucarera de México. 1953, 4 delen, div. blz.

Rodriguez Mata, Emilio. Generación y distribución de energía eléctrica en México. 1939-1949. 1953, 313 blz.

Gamboa, Arturo. *La industria de los álcalis y sus posibilidades de desarrollo en México.* 1954, 48 blz.

Zamudio, José & Loyola, Elias M. *La industria de aceites, grasas y jabones en el Estado de Jalisco.* 1954, 70 blz.

Reeks : « Informes preliminares de industrias ».

Carranca, Humberto. *La industrialización del henequén en Yucatán.* z.d., 2. blz.

Cervantes D. Alejandro. *La industria del mueble de acero para oficinas.* z.d., 17 blz.

Navarrete, Crispin. *Fabricación de estructuras de hierro y acero.* 1950, 35 blz.

Palacios, Arturo. *Fabricación de calentadores de agua a base de gas.* 1950, 24 blz.

Becerrill, Oscar & Cervantes D. Alejandro. *Fabricación de ácido sulfúrico.* 1951, 60 blz.

Castillo, Arturo del. *Fabricación de resortes mecánicos.* 1951, 11 blz.

Castillo, Arturo del. *Fabricación de tubería de acero, soldada, de pequeño diámetro para conducción de fluidos a presión.* 1951, 25 blz.

Castillo, Arturo del. *Fabricación de tubería conduit.* 1951, 23 blz.

Cervantes D., Alejandro. *Fabricación de patines.* 1951, 11 blz.

Diaz Cruz, Jose E. *Fabricación de productos refractarios.* 1951, 45 blz.

Flores, Roberto. *Fabricación de productos de hule.* 1951, 58 blz.

Mendez Napoles, Oscar. *Producción y distribución de gas licuado de petróleo.* 1951, 57 blz.

Perezgasga, Flavio & Diaz Cruz, Jose E. *Fabricación de cemento.* 1951, 36 blz.

Rodriguez, Efrain. *El tallado de diamantes.* 1951, 25 blz.

Vinageras, Mario. *Fabricación de vidrio neutro.* 1951, 30 blz.

Bernal Munoz, Raul. *Fabricación de muelles para automóviles y camiones.* 1952, 41 blz.

Diaz Cruz, Jose E. & Mass Escoto, Eduardo. *Fabricación de productos de vidrio.* 1952, 77 blz.

Gonzales Tapia, Susana. *Fabricación de bujías.* 1952, 50 blz.

Palacios, Arturo & Ortis Vallejo, Jose. *Fabricación de productos de hojalata.* 1952, 62 blz.

Pena, Eduardo de la. *Despepitadoras de algodón.* 1952, 66 blz.

Pizano A., Jose Felix. *Fabricación de chapas de triplay.* 1952, 44 blz.

Pizano A., Jose Felix. *Fabricación de láminas de madera prensada.* 1952, 41 blz.

Pizano A., Jose Felix. *Impregnación de maderas.* 1952, 62 blz.

Tobin, Josefina & Frumkin, Manuel. *Fabricación de extensibles para relojes de pulso.* 1952, 42 blz.

Castillo, Arturo del. *Tubería soldada de gran diámetro.* 1953, 70 blz.

Gomez Velasco, H. M. *Fabricación de azulejos.* 1953, 70 blz.

Krieger V., Rodolfo. *Fabricación de óxido de zinc.* 1953, 57 blz.

Lugo Zamarripa, Pedro. *Fabricación de camas de metal.* 1953, 51 blz.

Marin Gonzalez, Manuel. *Fabricación de estufas domésticas.* 1953, 75 blz.

Pena, Eduardo de la & Casillas, Rafael. *Producción y beneficio del cacao.* 1953, 117 blz.

Sil Ramos, Laura & Benitez, Ernesto. *Fabricación de vestiduras para cardas.* 1953, 46 blz.

Tobin, Josefina. *Beneficio y preparación de cardas.* 1953, 39 blz.

Vinageras, Mario. *Fabricación de muebles sanitarios.* 1953, 97 blz.

Escalante, Sergio. *Fabricación de bandas de cuero.* 1954, 34 blz.

Escalante, Sergio & Echavarri, Jose Antonio. *Fabricación de cloruro de calcio.* 1954, 60 blz.

Flores Chapa, Carlos & Carranca, Humberto. *Fabricación de alfombras y tapetes de lana.* 1954, 88 blz.

Gontes Hidalgo, Miguel. *La industria carrocera en México.* 1954, 97 blz.

Gonzalez Tapia, Susana. *Cristal cortado y cristalería artística.* 1954, 41 blz.

Gutierrez Sotelo, Jorge. *La industria calera en México.* 1954, 99 blz.

Mendez Napoles, Oscar. *Gas carbónico líquido y hielo seco.* 1954, 44 blz.

Morett, Carlos. *Fabricación de proyectores de cine sonoro.* 1954, 12 blz.

Pizano A., Jose Felix. *La industria de la madería.* 1954, 54 blz.

Serrano Camacho, Alberto. *Elaboración de leches estabilizadas.* 1954, 62 blz.

Serrano Camacho, Alberto. *La industria del whiskey en México.* 1954, 56 blz.

Tobin, Josefina & Carranca, Humberto. *Fabricación de cintas de algodón para persianas.* 1954, 47 blz.

Vinageras, Mario. *Fabricación de fibras sintéticas.* 1954, 77 blz.

NEDERLAND

DE NEDERLANDSCHE BANK,

Rokin, 127-129, Amsterdam.

Verlag van De Nederlandsche Bank, (1864-...), j. (Nederlandse en Engelse uitgave).

Weekstaten, (1870-...), w.

NICARAGUA

BANCO NACIONAL DE NICARAGUA,

Managua.

Balances condensados, (1941-...), j.

Revista trimestral, (1947-...), dr.

NIEUW-CALEDONIE EN FRANSE GEBIEDEN VAN OCEANIE

BANQUE DE L'INDOCHINE,

Boulevard Haussmann, 96, Parijs.

Rapport annuel, (1899-...), j.

Bulletin d'information, (1939), m.

NIEUW-ZEELAND

RESERVE BANK OF NEW ZEALAND,

Featherstone Street, Wellington C. 1.

Annual report, (1935-...), j.

Weekly statements, (1934-...), w.

Banking legislation in New Zealand (+ bijvoegsels). 1948, div. blz.

Bulletin, (1938-...), m.

New Zealand news review, (1940-...), hm.

Overseas news review, (1940-...), hm.

Quarterly review of economic conditions, (1952-...), dr. (incl. in het « Bulletin »).

Monetary and fiscal policy in New Zealand; submissions to the Royal Commission on Monetary, Banking and Credit Systems 1955, by the Reserve Bank of New Zealand, Associated Banks in New Zealand, and New Zealand Treasury. 1955, IV + 252 blz.

NOORWEGEN

NORGES BANK,

Bankplads, 4, Oslo.

Beretning og regnskap, (1817-...), j. (Noorse en Engelse uitgave).

Weekly statements, (1878-...), w.

Monthly statements, (1889-...), m.

Bulletin, (1925-1940, 1946-...), dr. (Engelse uitgave).

The Norges Bank Act of 23-4-1892 with subsequent amendments. (Engelse uitgave, 1938).

OOSTENRIJK

OESTERREICHISCHE NATIONALBANK,

Otto Wagnerplatz, 3, Wenen.

Jahresbericht und Vorlagen zur regelmässigen Jahressitzung der Generalversammlung der Oesterreichischen Nationalbank, (1923-1938), j.

Wochenausweis, (1923-1938, 1946-...), w.

Mitteilungen des Direktoriums der Oesterreichischen Nationalbank, (1923-1938, 1946-...), m.

Austria's financial and economic situation. (1949-...), dr.

Bericht über die finanzielle Entwicklung Oesterreichs (+ Beilagen), (1945-1955), m.

25 Jahre Oesterreichische Nationalbank 1923-1948. 1948, 55 blz.

Kundmachung der Oesterreichischen Nationalbank, onr.

Kurse der Oesterreichischen Nationalbank, d.

Satzungen der Oesterreichischen Nationalbank (Nationalbankgesetz, 1955). 1955 (Duitse, Franse en Engelse uitgave).

PAKISTAN

STATE BANK OF PAKISTAN,

Ingle Road (Post Box No 246) Karachi 1.

Annual report, (1948-...) j.

Weekly statements, w.

Bulletin, m.

Selected papers on Pakistan economy, (1953-...), onr.

Credit rural and cooperative, (1954-...), dr.

Report on currency and finance, (1954-...), j.

Banking facilities in Pakistan. 1954, 28 blz.

Marketing and finance of cotton in Pakistan. 1954, 68 blz.

PANAMA

BANCO NACIONAL DE PANAMA,

Avenida Central 107, apartado 787, Panamá.

Informe que el Gerente del Banco Nacional de Panamá presenta a la Asamblea Nacional durante sus sesiones anuales ordinarias, (1905-...), j.

Balance General del Banco Nacional de Panamá, hj.

Cincuentenario del Banco Nacional de Panamá. 1954, 95 blz.

Ley número 11 de febrero de 1956, por la cual se reorganiza el Banco Nacional de Panamá. 1956, 17 blz.

PARAGUAY

BANCO CENTRAL DEL PARAGUAY,

Estrella y Chile, Asunción.

Memoria anual, (1954-...), j.

Boletín estadístico, (1949-...), j.

Revista del Banco Central del Paraguay, (1955-...), m.

Méndez, Epifanio. Ordenamiento económico y monetario. 1955, 193 blz.

PERU

BANCO CENTRAL DE RESERVA DEL PERU,

Lima.

Memoria, (1941-...), j.

Boletín del Banco Central de Reserva del Perú, (1931-...), m.

Balanza de operaciones internacionales del Perú, 1938-1947. 1948, 80 blz.

Balanza de operaciones internacionales del Perú, 1938-1952. 1954, 43 blz.

Renta nacional del Perú 1942-1947. 1949, 146 blz.

Renta nacional del Perú 1942-1949. 1951, 184 blz.

Renta nacional del Perú 1942-1951. 1952, 100 blz.

Renta nacional del Perú 1942-1952. 1954, 102 blz.

POLEN

NARODOWY BANK POLSKI,

Warecka-straat, 10, Warschau.

Wiadomosci Narodowego Banku Polskiego. (Berichten van de Nationale Bank van Polen), (1945-...), m. (Poolse uitgave).

Zagadnienia pieniadza i kredytu w literaturze radzieckiej i krajów demokracji ludowej. (Munt-en kredietproblemen in de literatuur van de U.S.S.R. en de volksdemocratische landen), (1945-...), onr. (Poolse uitgave).

PORTUGAL

BANCO DE PORTUGAL,

rua do Comercio, 148, Lissabon.

Relatório do Conselho de Administração, (1892-...), j. (Portugese en Engelse uitgave).

Situation hebdomadaire, w. (Portugese en Franse uitgave).

Boletim da biblioteca, (1954-...), hj.

Boletim de informação estatística, m.

Revista semanal de publicações económicas et financeiras, w.

Statuts de la Banque de Portugal. 1947, 67 blz. (Portugese en Franse uitgave).

BANCO NACIONAL ULTRAMARINO,

rua do Comercio, 9, Lissabon.

Relatório, balanço e contas, (1918-...), j.

Boletim semanal. Serviços economicos, w.

ROEMENIE

STAATSBANK VAN DE ROEMEENSE VOLKSRE-PUBLIEK,

Lipscanistraat, 25, Boecarest.

G. P.

SAARLAND

BANQUE DE REESCOMPTE DE LA SARRE,

Neumarkt, 26, Saarbrücken.

G. P.

SALVADOR (EL)

BANCO CENTRAL DE RESERVA DE EL SALVADOR,

2 a Oriente 27, San Salvador.

Memoria del Banco Central de Reserva de El Salvador, (1935-...), j.

Revista mensual del Banco Central de Reserva de El Salvador, (1934-...), m.

Aceptaciones comerciales, (1940-...), onr.

Balanza de pagos de El Salvador, (1948-...), onr.

Informes y proyectos de Mr. F.F. Powell. 1934. (Spaanse en Engelse uitgave).

Las propuestas de Bretton Woods. 1945.

Gráficas del Banco Central de Reserva sobre moneda, crédito bancario y otras materias relacionadas hasta 1945. 1946.

El empréstito municipal de San Salvador de 1937. 1946.

Comentarios sobre los diagnósticos de un experto acerca de la inflación en Latinoamérica. 1952.
Reglas y usos uniformes relativos a los créditos documentados. 1952.

La trayectoria de la velocidad — ingreso en El Salvador. 1953.

Las bolsas de valores y mercancías. 1954.

Resumen de balances bancarios de 1899-1953. 1954.

SOMALIA

CASSA PER LA CIRCOLAZIONE MONETARIA DELLA SOMALIA,

Rome.

Assemblea generale ordinaria degli azionisti, (1952-...), j.

SPANJE

BANCO DE ESPANA,
calle Alcalá, 48, Madrid.

Memoria leida en la Junta General de Accionistas de Banco de Espana, (1890-...), j.

Maandstaat, m.

Galvarriato, Juan-Antonio. El Banco de Espana. Su historia en la centuria 1829-1929. 1932, 416 blz.

Ritmo de la crisis economica espanola en relacion con la mundial. 1933-1934, 2 delen, 145/418 blz.

El edificio del Banco de Espana. (Teksten en data's verzameld door Felix Luis Baldasano y de Llanos). 1953, 283 blz.

SURINAME

DE SURINAAMSCHIE BANK,
Paramaribo.

Verslag, j.

Weekbalansen van De Surinaamsche Bank, w.

Statement of condition of De Surinaamsche Bank.

Economisch overzicht, (1954-...), m. (gest.)

Belastingen.

Folder van De Surinaamsche Bank.

Some general information on trade practices and customs in Surinam.

SYRIE

BANQUE CENTRALE DE SYRIE.

Damas.

G. P.

THAILAND

BANK OF THAILAND,
Bangkok.

Annual report, j. (Thaïlandse en Engelse uitgave).

Current statistics, m. (Engelse uitgave).

Economic and finance news survey, m. (Thaïlandse uitgave).

Bank of Thailand act. B. E. 2485. 1950. (tweetalig Thaïlands/Engels).

Commercial banking act. B. E. 2488. 1952. (tweetalig Thaïlands/Engels).

Currency laws and regulations. z. d. (Engelse uitgave).

Ten years of the Bank's operations. z.d. (tweetalig Thaïlands/Engels).

TSJECHOSLOWAKIJE

STATNI BANKA CESHOSLOVENSKA,

Na prikope, 14, Praag.

Kursovní listek (wisselkoersen). (Tsjechoslowaakse uitgave.)

Loi du 9 mars 1950 sur la Banque d'Etat de Tchecoslovaquie. Bulletin des Lois n° 31/1950.

TURKIJE

CENTRALE BANK VAN DE TURKSE REPUBLIEK,
Bankenlaan, Ankara.

Jaarverslag, (1933-...), j.

Weekstaten, (1932-...), w.

Maandelijks tijdschrift, (1931-...), m.

Loi organique n° 1715. (Franse uitgave, 1944).

Statuts. (Franse uitgave, 1951).

UNIE DER SOCIALISTISCHE SOVJET-REPUBLIEKEN

STAATSBANK VAN DE U.S.S.R.

Neglinnaya, 12, Moskou.

Munt- en kredietwezen, (1946-...), m. (Russische uitgave).

URUGUAY

BANCO DE LA REPUBLICA ORIENTAL DEL URUGUAY,

Calles Cerrito, Zabala, Piedras y Solis, Montevideo.

Memoria y balance general, (1898-...), j.

Revista del Banco de la República Oriental del Uruguay, (1942-...), dr.

Suplemento estadístico de la Revista, (1944-...), m.

VENEZUELA

BANCO CENTRAL DE VENEZUELA,

Esquina de Santa Capilla, Caracas.

Memoria del Banco Central de Venezuela, (1941-...), j.

Boletín del Banco Central, (1941-...), onr.

Boletín interno, (1944-...), m.

Ingreso nacional de Venezuela. 1949, 187 blz.

VERENIGDE STATEN

BOARD OF GOVERNORS OF THE FEDERAL RESERVE SYSTEM,

Washington 25.D.C.

Annual reports of the Board of Governors of the Federal Reserve System, (1914-...), j.

Federal Reserve bulletin, (1915-...), m.

Federal Reserve charts on bank credit, money rates, and business, (1947-...), m.

Historical supplement to Federal Reserve charts on bank credit, money rates, and business, (1949-...), j.

Member bank call report, (1917-...), dr.

Banking and monetary statistics. Statistics of banking, monetary, and other financial developments. 1943, 979 blz.

Rules of organization and rules of procedure-Board of Governors of the Federal Reserve System (with amendments). 1946, 31 blz.

The Federal Reserve Act, as amended to November 1, 1946, with an appendix containing provisions of certain other statutes affecting the Federal Reserve System. 1946, 372 blz.

A statistical study of regulation V loans. 1950, 74 blz.

The development of bank debits and clearings and their use in economic analysis. 1952, 175 blz.

Regulations of the Board of Governors of the Federal Reserve System. Individual regulations with amendments and supplements thereto.

The Federal Reserve System. Purposes and functions. 1955, 224 blz.

Flow of funds in the United States, 1939-53. 1955, 390 blz.

FEDERAL RESERVE BANK OF ATLANTA,

Atlanta.

Annual report, (1916-...), j.

Annual statement, (1925-...), j.

Bankers farm bulletin, (1949-...), m.

Monthly review, (1914-...), m.

Economic characteristics of the 6th Federal district by State and Trade and Banking Area. 9/1954, 38 blz. (gest.)

Economic studies :

1 — *Sixth district balance sheet of agriculture. 7/1955.*

2 — *Tufted textiles. 9/1955.*

3 — *The cypress lumber industry. 10/1955.*

4 — *Horticultural speciality industry in the 6th district. 5/1956.*

5 — *The southern pine industry in the 6th district States. 7/1956.*

6th district agriculture. Facilities, output, income, debt. 6/1953, 24 blz.

Sources of 1952 farm cash receipts by states and trade and banking areas. 6/1954, 7 blz. (gest.)

Statistics on the developing south. 3/1955, 13 blz. (gest.)

FEDERAL RESERVE BANK OF BOSTON,

Boston.

Annual report of the Federal Reserve Bank of Boston, (1915-...), j.

Member bank income and expense survey, (1926-...), j.

News notes, (1923-...), d.

Quarterly inventory of economic research, (1947-...), dr.

Monthly review, (1919-1956), m.

New England business review, (1956-...), m.

Boston department store sales index, (1919-...), m.

Providence department store sales index, (1919-...), m.

Boston Federal Reserve district department store sales index adjusted for seasonal variation 1947-49 = 100 (revised), (1919), m.

Boston Federal Reserve District department store stocks index adjusted for seasonal variation 1947-49 = 100 (revised), (1919), m.

List of member banks within the district, (1920-...), j.

Monthly department store sales & transactions. Boston Federal Reserve District (States, Metropolitan Areas, Cities), (1/1922-...), m.

Monthly department store sales and stocks by departments. Boston District (downtown Boston, metropolitan Boston and district), (1/1922-...), m.

Monthly department store stocks and merchandise orders outstanding. (Boston Metropolitan Area, Providence, District), (1/1922-...), m.

Annual summary of New England department store trade (Boston and New England), (1923-...), j.

Analysis of department store trade. Spring season (Boston and New England), (1925-...), j.

Analysis of reports of condition, (1929-...), hj.

Monthly department store sales and stocks by departments. Providence stores (Providence and District), (1/1931-...), m.

Department store credit. Boston District (Boston Metropolitan Area, Providence, District). (1/1935-...), m.

Worcester department store sales index, (1939-...), m.

New England department store sales, (1/1941-...), w.

Deposit ownership survey, (1942-...), j.

Retail furniture report (Sales, accounts, receivables, collections and inventories data), (5/1942-...), m.

Farm finance news, (1/1946-...), m.

All member banks in District I. Assets and liabilities, (1947-...), m.

Vacation business index, (1947-...).

Wooden dollars. 1949.

Growth trends in the New England economy. 1/1950.

New England. Its economic importance and prospects. 5/1950.

Supplementary tables based on income and expense survey. (1951-...), j.

Little, Arthur D. A survey of industrial opportunities in New England. 1952.

Report on steps to maintain economic stability. 1952.

Air-conditioning units, (5/1952-...), m.

Retail household appliance store report. New England. (Metropolitan Boston, other New England, total New England). 1953.

FEDERAL RESERVE BANK OF CHICAGO,

S. La Salle Street, 230, Chicago.

Annual report, (1915-1935, 1947-...), j.

Annual statement, (1915-...), j.

Business conditions, (1917-...), m.

Agricultural credit trends and farm land values, (1943-...), dr.

Agricultural letter, (1944-...), w.

Branch bank list, (1946-...), j.

Member bank list, (1946-...), j.

Nonmember bank list, (1946-...), j.

Directory of the Federal Reserve Bank of Chicago, (1948-...), j.

Operating circulars.

Statistical releases, w., m. en j.

FEDERAL RESERVE BANK OF CLEVELAND,

Cleveland.

Annual report, (1950-...), j.

Business trends, (1949-...), w.

Monthly business review, (1919-...), m.

Condition report. Reporting member banks, w.

Time deposits, m.

Bank debits, m.

Weekly department store sales, w.

Monthly department store sales, m.

Department store credit, m.

Sales and stocks by departments. (Seasonally adjusted indexes for selected departments), m.

Sales and stocks by departments. (Percentage changes for each department), m.

Weekly summary of Cleveland business activity, w.

Agricultural bulletin.

FEDERAL RESERVE BANK OF DALLAS,

Dallas.

Annual report, (1950-...), j.

Agricultural news letter, (1946-...), m.

Agricultural news of the week, (1950-...), w.

Monthly business review, (1916-...), m.

FEDERAL RESERVE BANK OF KANSAS CITY,
Kansas City.

Annual report to stockholders, (1948-...), j.
Monthly review, (1916-...), m.
Operating ratios of member banks, (1937-...), j.
Condition and earnings report, (1954-...), dr.
Soil conservation. 1949, 55 blz.
Doll, R.J. Grain sorghum in the great plains economy. 1952, 51 blz.
Doll, R.J. & Castle, E.N. Financing agriculture through commercial banks. 1954, 48 blz.

FEDERAL RESERVE BANK OF MINNEAPOLIS,
So. Fifth Street, 73, Minneapolis.

Annual report, (1915-...), j.
Monthly review, (1921-...), m.
Farm review, (1944-...), m.

FEDERAL RESERVE BANK OF NEW-YORK,
Liberty Street, 33, New-York 45.

Annual report, (1914/15-...), j.
Monthly review of credit and business conditions, (1919-...), m.
Current operations of the Federal Reserve Bank of New York as fiscal agent of the United States. 1919, 139 blz.
Business of the Federal Reserve banks. 1922.
Better banking under the Federal Reserve system. 1922.
First ten years of the Federal Reserve Bank of New York. 1924.
Fifteen years of the Federal Reserve Bank of New York. 1930.
The Federal Reserve system. 1935.
The Federal Reserve system today. 1936.
The Federal Reserve Bank of New York and the war. 1944.
List of national banks, state banks and trust companies, industrial banks and private bankers, in the 2nd Federal Reserve District, (1947-...), j.
Bloomfield, Arthur I. & Jensen, John P. Banking reform in South Korea. 1951, 107 blz.
Adler, John H. & anderen. The pattern of United States import trade since 1923. 1952, 136 blz.
Money market essays. 1952, 33 blz.
Bank reserves. Some major factors affecting them. 1953, 34 blz.
Coins and currency. 1953, 15 blz.
A day's work at the Federal Reserve Bank of New York. 1953, 40 blz.
Wallich, Henry C. & Triffin, Robert. Monetary and banking legislation of the Dominican Republic 1947. 1953, 98 blz.
The Treasury and the money market. 1954, 42 blz.
Selected economic indicators. 1954, 74 blz.
Money : master or servant? 1955, z.d.
Roosa, Robert V. Federal Reserve operations in the money and government securities market. 1956, 108 blz.

FEDERAL RESERVE BANK OF PHILADELPHIA,
Chestnut, 925, Philadelphia.

Annual report, (1916-...), j
Business review, (1916-...), m.
Operating ratios of member banks, (1925-...), j.
The quest for stability. 1954, 54 blz.
Exercises in the debits and credits of bank reserves. 1955, 16 blz.
Fundamentals of Federal Reserve policy. 1955, 40 blz. (gest.)

FEDERAL RESERVE BANK OF RICHMOND,
Richmond, 13, Virginia.

Annual report, (1916-...), j.
Agricultural items, (1947-1953), m.
Monthly review, (1923-...), m.
Lumpkin, R. Pierce. Readings on money. 1955, 47 blz.

FEDERAL RESERVE BANK OF SAN FRANCISCO,
Sansome & Sacramento Streets, San Francisco.

Monthly review, (1917-...), m.
The sheep industry of the 12th Federal Reserve district. 9/1950, 19 blz.
Problems of trade recovery in Japan. 10/1950, 9 blz.
Western power and fuel outlook. 11/1950, 48 blz.
The sugar beet industry in the 12th Federal Reserve district. 4/1951, 18 blz.
Waterborne trade of California ports. 5/1951, 16 blz.
Waterborne trade of the Pacific Northwest. 8/1952, 28 blz.
Cattle feeding and its place in the 12th district agriculture. 1/1953, 24 blz.
California agriculture and international commodity developments. 1/1954, 21 blz.
The petroleum industry on the Pacific Coast and recent world oil developments. 3/1954, 16 blz.
Forty years of Federal Reserve banking and the economic growth of the 12th Federal Reserve district. 2/1955, 47 blz.
Pacific Coast waterborne foreign trade, 1953. 8/1955, 31 blz.
Pacific Coast waterborne foreign trade, 1954. 6/1956, 20 blz.

FEDERAL RESERVE BANK OF ST-LOUIS,
St-Louis, Miss, 2.

Monthly review, (1919-...), m.
Darryl, Francis R. Bank credit for soil conservation. 1945, 48 blz.
Darryl, Francis R. & Henry, Donald L. Evaluation of farm and home development programs. 1-1949, 18 blz.
Your money supply. 1956.

VIETNAM

BANQUE NATIONALE DU VIET-NAM,
rue Richaud, 79-81, Saïgon.

Rapport annuel, (1955-...), j. (Franse uitgave).
Bulletin économique, (1955-...), hm. (tweetalig Vietnamees-Frans).
Statuts 1955. (tweetalig Vietnamees-Frans).

IJSLAND

LANDSBANKI ISLANDS,
Reykjavik.

Jaarverslag (1945-...), j. (IJslandse uitgave).
Balance sheet, m. (tweetalig IJslands-Engels).
Statistical bulletin, (1931-...), m. (Engelse uitgave).
Fjármála tíðindi, (1955-...), dr.
Iceland 1946. A handbook published on the sixtieth anniversary of Landsbanki Islands. 4^e uitg. 1946, 295 blz.

ZUIDAFRIKAANSE UNIE

SOUTH AFRICAN RESERVE BANK,
Church Square, Pretoria.

Report of the directors to the stockholders, (1921-...), j. (Zuidafrikaanse en Engelse uitgave).
Weekly statement, (1921-...), w. (Zuidafrikaanse en Engelse uitgave).

Arndt, E.H.D. *Die Unie se goudreserwe. The Union's Gold Reserve.* 1956, 63 blz. (tweetalig Zuidafrikaans/Engels).

Quarterly bulletin of statistics, (1946-...), dr. (Zuidafrikaanse en Engelse uitgave).

ZWEDEN

SVERIGES RIKSBANK,

Stockholm.

Berättelse till bankoutskottet angående riksbankens tillstånd, rörelse och förvaltning. (Report of auditors), (1834-...), j. (Zweedse uitgave).

Tillgångar och skulder (weekly and monthly statements), (1904-...), w. en m. (Zweedse en Engelse uitgave).

Statistik maanadsoversikt, (1952-...), m.

Survey of the economic developments in Sweden (1947-...), dr. (Zweedse en Engelse uitgave) (vertrouwelijk).

Sveriges Riksbank, 1668-1924. 1918-1931, 5 delen, div. blz.

Sveriges Riksbank Aarsbok. (1908-...), j. (van 1950 af, eveneens in het Engels).

ZWITSERLAND

BANQUE NATIONALE SUISSE,

Postfach Fraumünster, Zürich 22.

Rapport, (1909-...), j. (Franse en Duitse uitgave). *Situation hebdomadaire*, w.

Bulletin mensuel (1926-...), m. (tweetalig Frans-Duits).

Les chambres de compensation en Suisse 1907-1916. 1917. (Franse en Duitse uitgave).

Sammlung der Geschäftsbedingungen. 1955.

Das schweizerische Bankwesen im Jahre, (1921-...), j.

Le système monétaire de la Suisse. 1925.

Bücher-Katalog der Schweizerischen Nationalbank. 1926, 135 blz.

Der Zahlungsmittelumlauf der Schweiz im Jahre 1926 im Vergleich zur Vorkriegszeit. 1927, 82 blz.

La Banque Nationale Suisse 1907-1932. 1932.

Statistisches Handbuch des schweizerischen Geld- und Kapitalmarktes. 1944, VIII + 314 blz. (Duitse en Franse uitgave).

Recueil des conditions. 1950, 59 blz.

LITERATUUR BETREFFENDE DE MONETAIRE EN FINANCIËLE TOESTAND VAN BELGIE

Onderstaande literatuuropgave sluit aan bij diegene die wij gepubliceerd hebben in ons decembernummer 1956 van het *Tijdschrift*. Er weze opgemerkt dat in deze literatuuropgave noch de verslagen van de verschillende instellingen, noch de statistische bronnen zijn overgenomen.

1. GELD- EN BANKWEZEN

EVALENKO R., Les holdings en Belgique. (*Socialisme, Brussel, III, n° 18, november 1956, blz. 571-581.*)

2. BEURS- EN SPAARWEZEN

BAUDHUIN F., Der Schutz des Sparerers in Belgien. (*Zeitschrift für das gesamte Kreditwesen, Frankfurt, X, n° 1, januari 1957, blz. 13-15.*)

La bourse de Bruxelles en 1956. (*Bulletin financier de la Banque de Bruxelles, Brussel, n° 1, januari 1957, blz. 1-3.*)

Het renteverloop van de buitenlandse vast rentende waarden. (*Weekberichten van de Kredietbank, Brussel, n° 50, 16 december 1956, blz. 393-394; 399-400.*)

3. PRIJZEN EN LONEN

Le problème des prix. (*Bulletin de Documentation, Ministère des Finances, Brussel, n° 10, november 1956, blz. 5-17.*)

4. BEGROTING EN OPENBARE FINANCIËN

Qui a bénéficié des 31 milliards? (*Fédération Charbonnière de Belgique, Brussel, 1956, 16 blz.*)

The belgian system of taxation in its relation to corporations. (*Office Belge du Commerce Extérieur, Brussel, z.d., 37 blz.*)

7. INTERNATIONALE FINANCIËLE VERRICHTINGEN

ALTMAN O., Quotas in the International Monetary Fund. (*Staff Papers, International Monetary Fund, Washington, V, n° 2, augustus 1956, blz. 129-150.*)

D'ALAURO O., Aspetti del problema della convertibilità. (*Giornale degli economisti e annali di economia, Università commerciale Luigi Bocconi, Milaan, XV, n° 7-8, juli-augustus 1956, blz. 305-322.*)

DE VRIES B.; KEESING F., The use of bilateral agreement currencies for trade with third countries. (*Staff Papers, International Monetary Fund, Washington, V, n° 2, augustus 1956, blz. 170-199.*)

9. SCHUMAN-PLAN

Memorandum over het steenkolenvraagstuk en de oprichting van kolenverwerkende bedrijven. (*Limburgse Economische Raad, Beringen, 1956, 12 blz.*)

PETRE R., Les réformes de structure dans l'industrie charbonnière. (*La Revue Politique, Brussel, VI, n° 5, december 1956, blz. 393-407.*)

ECONOMISCHE WETGEVING

Deze rubriek bevat de wetten, besluiten en andere officiële bekendmakingen die van bijzonder belang zijn voor 's lands algemene economie en via het Belgisch Staatsblad werden afgekondigd in de loop van de maand aan deze van de publikatie van ons Tijdschrift voorafgaand.

Alleen de gewichtigste wetten en besluiten hebben wij « in extenso » overgenomen. Voor de andere wetteksten volstaat een eenvoudige vermelding, desnoods door een verklarende nota verduidelijkt.

Om het naslaan ervan te vergemakkelijken, hebben wij bovenbedoelde documentatie in de volgende rubrieken ondergebracht :

- I. — *Algemene economische wetgeving*
- II. — *Overheidsfinanciën (incl. begrotingswetten), munt-, bank- en financiële wetgeving*
- III. — *Landbouw*
- IV. — *Nijverheid*
- V. — *Arbeid*
- VI. — *Binnenlandse handel*
- VII. — *Buitenlandse handel*
- VIII. — *Verkeerswezen*
- IX. — *Prijzen en lonen*
- X. — *Sociale wetgeving (pensioenen, sociale verzekeringen en diverse sociale voordelen)*
- XI. — *Oorlogsschade*

I — ALGEMENE ECONOMISCHE WETGEVING

Ministerieel besluit van 29 oktober 1956

waarbij het opmaken van een maandelijks statistiek van de bedrijvigheid en van de voorraden in zekere sectoren van de chemische nijverheid voorgeschreven wordt (Staatsblad, 10-11 december 1956, blz. 8.092).

Koninklijk besluit van 11 december 1956

tot wijziging van het koninklijk besluit van 14 april 1955 tot regeling van de werkwijze der aanvaardingscommissie bij het Instituut der bedrijfsrevisoren (Staatsblad, 23 december 1956, blz. 8.448).

II — OVERHEIDSFINANCIËN (INCL. BEGROTINGSWETTEN), MUNT-, BANK- EN FINANCIËLE WETGEVING

Koninklijk besluit van 9 november 1956

tot wijziging van het koninklijk besluit van 2 juli 1955, houdende reglementering van de toelagen aan de rundveeweekverenigingen (Staatsblad, 1 december 1956, blz. 7.879).

Koninklijk besluit van 30 november 1956

tot vaststelling van de interest- en delgingslasten te dragen door de Nationale Maatschappij voor de Kleine Landeigendom op de schijven harer leningen, die in 1957 zullen gelicht worden (Staatsblad, 8 december 1956, blz. 8.030).

Op de schijven harer leningen die in 1957 zullen gelicht worden, wordt de voet van de door de Nationale Maatschappij voor de Kleine Landeigendom te dragen enkelvoudige interest vastgesteld op 2,50 pct. 's jaars, en dit van de lichte der gelden af.

Van januari 1958 af, zal de maatschappij een annuïteit dragen, omvattende de hogervermelde interest en de delging in dertig jaar.

Ministerieel besluit van 1 december 1956

houdende vaststelling van het bedrag der premies toegekend aan de instellingen die uit Belgische melk zekere melkderivaten voortbrengen (Staatsblad, 10-11 december 1956, blz. 8.089).

Koninklijk besluit van 11 december 1956

betreffende de omruiling van de obligaties van de lotenlening van 1932 (Staatsblad, 14 december 1956, blz. 8.191). Erratum (Staatsblad, 16 december 1956, blz. 8.246).

Artikel 1. — De omgevormde obligaties 4 pct., nominaal groot 525 frank van de in 1932 geëmitteerde lotenlening die niet door uitloting voor aflossing werden aangeduid vóór 15 maart 1957, zullen omgeruild worden tegen nieuwe obligaties nominaal groot 1.050 frank, die aan de voorschriften van het Regentsbesluit dd. 17 januari 1949 voldoen.

Art. 2. — De omruiling, naar rato van twee huidige obligaties tegen een nieuwe obligatie, zal plaatshebben van 20 maart 1957 tot 15 oktober 1957, met ingenottreding op 15 maart 1957.

Alleen de nieuwe obligaties van 1.050 frank zullen deelnemen aan de uitlotingen vastgelegd in de aflossingstabel en in het trekkingsplan die bij dit besluit gevoegd zijn.

Art. 3. — De houders die geen even aantal huidige obligaties bezitten, zullen ofwel een obligatie kunnen verkopen dan wel een obligatie kunnen kopen.

Deze kopen of deze verkopen worden gedaan zonder courtage van 20 maart tot 15 oktober 1957 aan de loketten van de Staatskassier bij de Nationale Bank van België, te Brussel en buiten de hoofdstad, op grond van de laatste notering ter Beurze vóór de aankoop- of verkoopverrichting voor de nieuwe obligaties, verhoogd met de verworven interesten vanaf 15 maart 1957 tot en met de dag van de verrichting.

Art. 4. — De Minister van Financiën is gemachtigd ter Beurze of buiten de Beurs een nominaal kapitaal nieuwe obligaties te verkopen, dat overeenstemt met het overschot van de aankopen op de verkopen van obligaties die de Staatskassier naar luid van artikel 3 hierboven zal doen.

Art. 5. — De nieuwe obligaties nominaal groot 1.050 frank zijn genummerd van 000001 tot 913360. Zij renten tegen een voet van 4 pct. 's jaars met ingang van 15 maart 1957 en zijn voorzien van 27 jaarlijkse rentecoupons van 42 frank voor de vervaldagen van 15 maart 1958 tot 15 maart 1984.

Art. 6. — De obligaties zijn aflosbaar in 45 jaar door middel van uitlotingen, overeenkomstig het trekkingsplan en de aflossingstabel die bij dit besluit gevoegd zijn.

De uitgelote obligaties zijn terugbetaalbaar volgens het geval; ofwel tegen het bedrag van het lot dat hun toegekend is geworden, dan wel tegen 1.150 frank, dat wil zeggen met een premie van 100 frank, met ingang van de 15^e maart die volgt op de datum van de trekkingen.

Ze hebben recht op de rentecoupon die vervalt op de voor hun terugbetaling vastgestelde datum.

Art. 7. — De uitlotingen voor de aflossing zullen gebeuren op de bij het trekkingsplan bepaalde data. Indien de vastgestelde datum een zon- of feestdag is, zal de trekking daags te voren geschieden (1).

Bij wijze van uitzondering zullen de trekkingen in het plan voorzien voor de maanden maart 1957 tot oktober 1957 inbegrepen, tegelijkertijd als de trekking van 25 november 1957 geschieden.

De aflossing zal gedaan worden per groepen van tien achtereenvolgende obligaties van 1.050 frank.

Voor elke trekking worden zoveel groepen van tien obligaties genomen als er loten voor deze trekking voorzien zijn. De obligaties die tot een uitgelote groep behoren, hebben ieder recht op een tiende van het aan de groep toegevallen lot.

Bij de laatste trekking van elke jaarperiode worden er daarenboven zoveel groepen van tien obligaties genomen als nodig om het aantal van de dat jaar volgens de aflossingstabel terug te betalen effecten volledig te maken.

Art. 8. — De Staat behoudt zich het recht voor, door vervroegde terugbetaling, bij elke rentevervaldag en tegen een opzeggingstermijn van drie maand in het *Belgisch Staatsblad* bekend te maken, de door uitloting niet afgeloste obligaties terug te betalen.

In dat geval zijn alle effecten die nog niet voor aflossing werden aangewezen door de uitlotingen, terugbetaalbaar tegen

(1) *Erratum. Belgisch Staatsblad* n^o 349 van 14 december 1956, blz. 8.192.

een zelfde som welke de nominale waarde à pari vertegenwoordigt, zegge 1.050 frank, verhoogd met de gemiddelde waarde van de premies van 100 frank, tegen de rentevoet van 5 pct. 's jaars teruggebracht tot de datum vastgesteld voor de vervroegde terugbetaling.

Art. 9. — De rentecoupons, de premies en de loten worden over de ganse duur der lening vrijgesteld van alle rijks-, provincie- en gemeentebelastingen.

Vervroegde terugbetaling van de gestempelde obligaties.

Art. 11. — De 5 pct. obligaties van 500 frank van de lotenlening van 1932 die voorzien zijn van de stempel « niet geconverteerd » en die niet voor terugbetaling werden aangeduid door de uitlotingen vóór 15 maart 1957 gedaan of te doen, zullen vervroegd terugbetaalbaar zijn vanaf 15 maart 1957 tegen de som van fr. 513,90 welke de nominale waarde à pari vertegenwoordigt, verhoogd met de gemiddelde waarde van de premies van 50 frank, tegen de rentevoet van 5 pct. 's jaars herleid tot de datum van 15 maart 1957.

Deze obligaties renten niet meer met ingang van de voor hun terugbetaling vastgestelde datum.

Koninklijk besluit van 14 december 1956

tot wijziging van de Algemene Verordening op de met het zegel gelijkgestelde taksen (Staatsblad, 17-18 december 1956, blz. 8.268).

Koninklijk besluit van 19 december 1956

tot wijziging van het Wetboek en van de Algemene Verordening op de met het zegel gelijkgestelde taksen (Staatsblad, 23 december 1956, blz. 8.441).

Koninklijk besluit van 19 december 1956

Nationale Maatschappij voor de Kleine Landeigendom. Wijzigingen aan de statuten (Staatsblad, 30-31 december 1956, blz. 8.625).

Gelet op het koninklijk besluit van 27 februari 1935 waarbij een Nationale Maatschappij voor de Kleine Landeigendom wordt opgericht;

Gelet op de statuten van deze nationale maatschappij, goedgekeurd bij koninklijk besluit van 26 augustus 1935 en op de wijzigingen der statuten van 28 november 1935, 2 mei 1939, 6 mei 1947, 2 mei 1950, 8 mei 1951, 5 mei 1953, 4 mei 1954 en 10 november 1955, goedgekeurd bij de koninklijke besluiten van 15 januari 1936 en 14 juni 1939, bij het besluit van de Regent van 27 juni 1947, bij de koninklijke besluiten van 13 juli 1951, 8 juli 1953, 28 augustus 1954 en 16 februari 1956;

Gelet op de beslissing van de buitengewone algemene vergadering van de Nationale Maatschappij voor de Kleine Landeigendom van 9 november 1956, waarbij de hiernavolgende wijzigingen aangebracht worden aan de statuten van de maatschappij :

1^o Artikel 2, 4^o, vervangen door volgende tekst :

« 4^o Haar medewerking verlenen bij de voorbereiding en de uitvoering van de objecten van vrijwillige ruilverkaveling of van ruilverkaveling uit kracht van de wet van landeigendommen, zich schikkend naar de wettelijke bepalingen ter zake.

» Te dien einde kan de maatschappij, in overleg met de bevoegde openbare besturen :

» de voorwaarden nagaan waarbij de ruilverkaveling van landeigendommen in het algemeen en ieder ruilverkavelingsobject in het bijzonder, als dringend noodzakelijk en gelegen voorkomen;

» maatregelen treffen ertoe strekkend de belanghebbende eigenaars en gebruikers voor te lichten over het nut, de omvang en de lasten van een ruilverkavelingsobject; daartoe,

hetzij door haar eigen diensten, hetzij met de hulp van particulieren, alle inlichtingen inzamelen, tot alle opmetingen overgaan, plannen en schema's opmaken van de uit te voeren werken met een raming van de uitgaven en de jaarlijkse lasten voor kosten van bedrijf, onderhoud en toezicht betreffende de vaste kunstwerken en alle andere stukken die aan de algemene vergadering van de eigenaars en gebruikers moeten voorgelegd worden;

» de ruilverkavelingscomités van advies dienen, alsmede personeel en materieel te hunner beschikking te stellen, nodig voor de uitvoering van de ruilverkavelingsobjecten;

» alle maatregelen treffen om de eigenaars en de gebruikers in de gelegenheid te stellen een maximumprofijt te trekken uit de ruilverkaveling. »

2° Artikel 3 als volgt aanvullen :

« 3° hetzij ze in een ruilverkavelingsverrichting van landeigendommen te begrijpen. »

3° Artikel 21 als volgt aanvullen :

« Hij duidt de secretaris aan van elk comité voor ruilverkaveling van landeigendommen uit kracht van de wet en verstrekt binnen de perken van de beschikbare gelden van de maatschappij, voor elk comité, de nodige kredieten voor de uitvoering van de werken en voor alle andere nodige uitgaven voor de uitvoering van de ruilverkavelingsverrichtingen. »;

Gelet op artikel 41 van de statuten van de Nationale Maatschappij voor de Kleine Landeigendom;

Overwegende dat de bovenstaande beslissingen bij eenparigheid werden genomen en dat de algemene vergadering rechtsgeldig samengesteld was;

Op de voordracht van Onze Minister van Landbouw, van Onze Minister van Financiën en van Onze Minister van Volksgezondheid en van het Gezin,

Artikel 1. — De wijzigingen aangebracht aan de statuten van de Nationale Maatschappij voor de Kleine Landeigendom door de buitengewone algemene vergadering van deze maatschappij, op 9 november 1956, worden goedgekeurd.

Art. 2. — Onze Minister van Landbouw, Onze Minister van Financiën en Onze Minister van Volksgezondheid en van het Gezin worden, ieder wat hem betreft, belast met de uitvoering van dit besluit.

Koninklijk besluit van 21 december 1956

betreffende het tarief van invoerrechten (Staatsblad, 29 december 1956, blz. 8.591).

Wet van 26 december 1956

houdende de Rijksmiddelenbegroting voor het dienstjaar 1957 (Staatsblad, 26-27-28 december 1956, blz. 8.491).

Wet van 26 december 1956

waarbij voorlopige kredieten komende in mindering van de begrotingen voor het dienstjaar 1957 geopend worden en houdende verschuiving van de afsluiting der verrichtingen tot vestiging van de directe belastingen voor het dienstjaar 1956 (Staatsblad, 26-27-28 december 1956, blz. 8.503).

Wet van 26 december 1956

houdende machtiging tot regularisatiën, verhoging en vermindering van sommige voor het dienstjaar 1956 uitgetrokken kredieten, zomede toekenning van bijkredieten voor de uitgaven met betrekking tot 1955 en de vorige dienstjaren (Staatsblad, 29 december 1956, blz. 8.523).

Koninklijk besluit van 26 december 1956

houdende inwerkingtreding van de wet van 2 mei 1956 op de postcheck (Staatsblad, 30-31 december 1956, blz. 8.623).

Artikel 1. — De wet van 2 mei 1956 op de postcheck treedt in werking op 31 december 1956.

Artikel 28 van deze wet treedt echter in werking dezelfde dag als de wet betreffende de invoering in de nationale wetgeving van de eenvormige wet op de cheques en het van kracht worden dier wet.

Art. 2. — Dit besluit treedt in werking de dag waarop het in het *Belgisch Staatsblad* is bekendgemaakt.

Art. 3. — Onze Minister van Verkeerswezen is belast met de uitvoering van dit besluit.

Koninklijk besluit van 27 december 1956

tot wijziging van het Wetboek der met het zegel gelijkgestelde taksen (Staatsblad, 30-31 december 1956, blz. 8.628).

Koninklijk besluit van 28 december 1956

tot wijziging van het koninklijk besluit van 11 maart 1953 houdende verhoging der overdrachtstaks bij de invoer (Staatsblad, 30-31 december 1956, blz. 8.629).

III — LANDBOUW

Koninklijk besluit van 9 november 1956

tot wijziging van het koninklijk besluit van 2 juli 1955, houdende reglementering van de toelagen aan de rundveekweekverenigingen (Staatsblad, 1 december 1956, blz. 7.879).

Ministerieel besluit van 12 november 1956

waarbij de telling van de winter-bezaaiingen en van het vee op 1 januari 1957 wordt voorgeschreven (Staatsblad, 24-25 december 1956, blz. 8.473).

Ministerieel besluit van 1 december 1956

houdende vaststelling van het bedrag der premies toegekend aan de instellingen die uit Belgische melk zekere melkderivaten voortbrengen (Staatsblad, 10-11 december 1956, blz. 8.089).

V — ARBEID

Koninklijk besluit van 11 december 1956

tot wijziging van het koninklijk besluit van 12 mei 1938, betreffende de arbeidsduur in de nijverheid van de fabricage en de herstelling van auto's (Staatsblad, 21 december 1956, blz. 8.338).

Koninklijk besluit van 14 december 1956

houdende verbod kinderen minder dan 16 jaar oud te werk te stellen aan ondergrondse werken in de mijnen, graverijen en groeven (Staatsblad, 20 december 1956, blz. 8.311).

IX — PRIJZEN EN LONEN

Koninklijk besluit van 28 november 1956

waarbij bindend wordt gemaakt de beslissing van 16 mei 1956 van het Nationaal Paritair Comité voor de tuinbouwondernemingen en de speciale teelt, betreffende de lonen der arbeiders en arbeiders tewerkgesteld in de druiventeelt en de koppeling van deze lonen aan het indexcijfer der kleinhandelsprijzen van het Rijk (Staatsblad, 12 december 1956, blz. 8.127).

Koninklijk besluit van 28 december 1956

tot wijziging van het koninklijk besluit van 11 maart 1953 houdende verhoging der overdrachtstaks bij de invoer (Staatsblad, 30-31 december 1956, blz. 8.629).

Ministerie van Verkeerswezen

Tariefmaatregel in Belgisch binnenverkeer en gemengd verkeer. Bericht van de Nationale Maatschappij der Belgische Spoorwegen (Staatsblad, 2 december 1956, blz. 7.918).

Koninklijk besluit van 17 december 1956

waarbij bindend wordt gemaakt de beslissing van 7 juni 1956 van het Nationaal Paritair Comité van de handel in voedingswaren, betreffende de classificatie van de arbeiders, de vaststelling van de minimumlonen van de arbeiders en arbeiders tewerkgesteld in de kleinbanketbakkerijen, alsook de koppeling van deze lonen aan het indexcijfer der kleinhandelsprijzen van het Rijk (Staatsblad, 24-25 december 1956, blz. 8.467).

De Nationale Maatschappij der Belgische Spoorwegen heeft beslist het speciaal tarief 9122 te wijzigen.

De wijzigingen voortvloeiende uit voormelde maatregel zijn opgenomen in het verbeterblad n^o 12 tot bundel V van de tarieven voor Belgisch binnenverkeer en gemengd verkeer.

Deze maatregel treedt in werking op 5 december 1956.

Tariefmaatregelen in Belgisch binnenverkeer en gemengd verkeer (Staatsblad, 23 december 1956, blz. 8.449).

X — SOCIALE WETGEVING

(PENSIOENEN, SOCIALE VERZEKERINGEN EN DIVERSE SOCIALE VOORDELEN)

Wet van 27 juni 1956

betreffende het Speciaal Onderstandsfonds (Staatsblad, 22 december 1956, blz. 8.370).

Wet van 11 juli 1956

tot wijziging van de besluitwet van 7 februari 1945 betreffende de maatschappelijke veiligheid van de zeelieden ter koopvaardij (Staatsblad, 9 december 1956, blz. 8.048).

Koninklijk besluit van 12 juli 1956

tot uitvoering van artikel 12bis van de besluitwet van 7 februari 1945, betreffende de maatschappelijke veiligheid van de zeelieden ter koopvaardij, gewijzigd bij de wetten van 27 maart 1951, 14 juli 1951 en 11 juli 1956 (Staatsblad, 9 december 1956, blz. 8.051).

Koninklijk besluit van 28 december 1956

tot vaststelling voor de aan de verplichte ziekte- en invaliditeitsverzekering onderworpen gewezen personeelsleden van de Nationale Maatschappij der Belgische Spoorwegen, of van hun weduwen, van de voorwaarden van toekenning der verstrekkingen (Staatsblad, 24-25 december 1956, blz. 8.469).

Koninklijk besluit van 29 november 1956

houdende algemene verordening betreffende het ouderdomspensioen der zelfstandigen (Staatsblad, 1 december 1956, blz. 7.859).

Koninklijk besluit van 3 december 1956

houdende de nodige maatregelen om de organieke bepalingen van het ouderdomspensioenstelsel of de verstrekkingen in geval van overlijden van mijnwerkers of de ermede gelijkgestelden in overeenstemming te brengen met de bepalingen van de wet van 21 mei 1955, betreffende het rust- en overlevingspensioen voor arbeiders en haar uitvoeringsbesluiten (Staatsblad, 20 december 1956, blz. 8.309).

Koninklijk besluit van 4 december 1956

tot wijziging der statuten van de Hulp- en Voorzorgskas voor zeevarenden onder Belgische vlag (Staatsblad, 10-11 december 1956, blz. 8.078).

Ministerieel besluit van 6 december 1956

tot wijziging van het ministerieel besluit van 23 maart 1954 betreffende de toekenning van bepaalde voordelen aan werklozen die vakher-scholing genieten (Staatsblad, 17-18 december 1956, blz. 8.266).

Koninklijk besluit van 11 december 1956

tot wijziging van de besluitwet van 25 februari 1947, houdende samenordering en wijziging van de wetten betreffende het pensioenstelsel voor de mijnwerkers en de ermee gelijkgestelden (Staatsblad, 20 december 1956, blz. 8.311).

XI — OORLOGSSCHADE

Koninklijk besluit van 14 december 1956

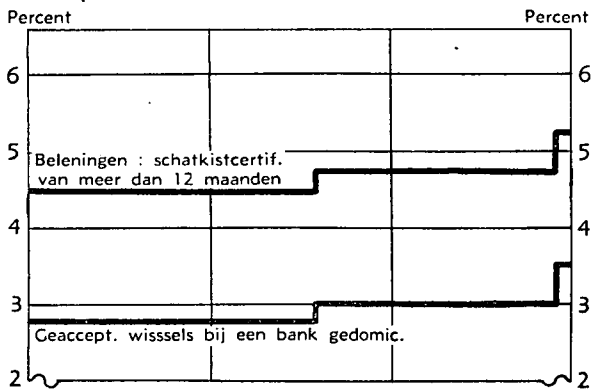
betreffende de vaststelling, inzake oorlogsschade aan boten, van de integrale vergoedingscoëfficiënt toepasselijk op heel het Rijk voor de periode van 1 oktober 1956 tot 31 december 1956 (besluit n^o 27) (Staatsblad, 26-27-28 december 1956, blz. 8.511).

Koninklijk besluit van 14 december 1956

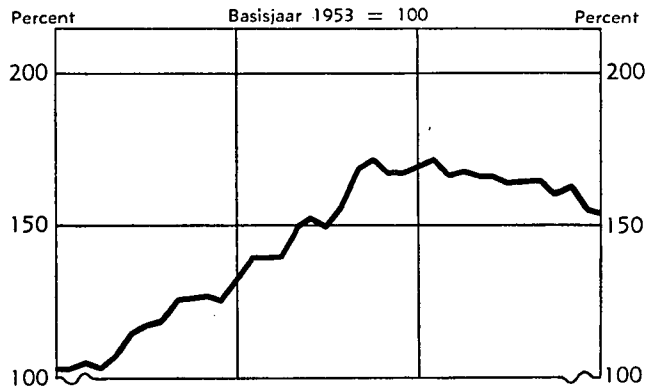
betreffende de vaststelling, inzake oorlogsschade aan woongebouwen, van de integrale vergoedingscoëfficiënt welke van toepassing is voor de periode van 1 oktober 1956 tot 31 maart 1957 (Staatsblad, 26-27-28 december 1956, blz. 8.511).

GRAFIEKEN VAN DE ECONOMISCHE TOESTAND VAN BELGIE

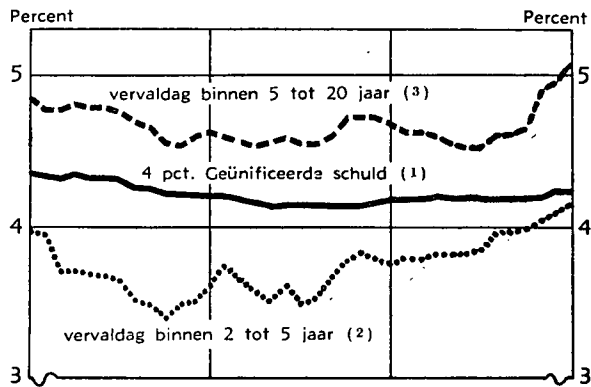
N.B.B. - RENTE VOOR DISCONTO EN BELENINGEN




ALGEMEEN INDEXCIJFER DER AANDELEN:



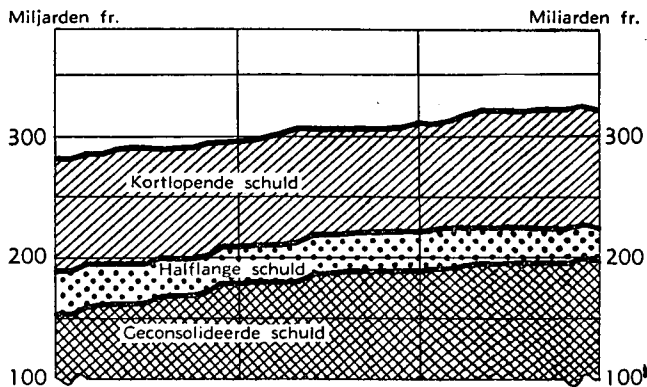
RENDEMENTEN VAN STAATSLENINGEN



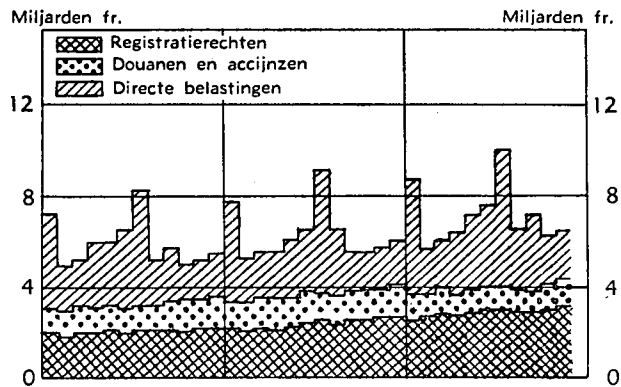
KAPITAALEMISSIONS (4)



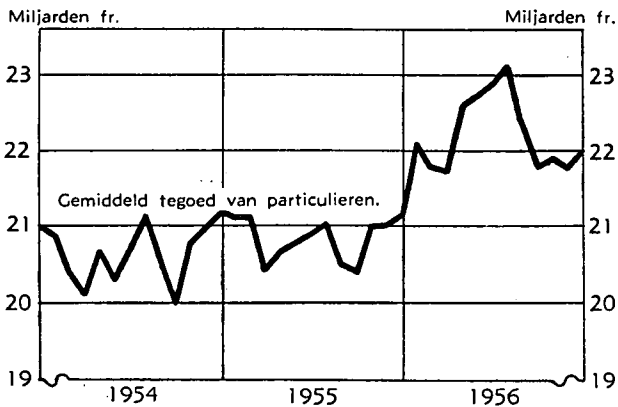
STAATSSCHULD (5)



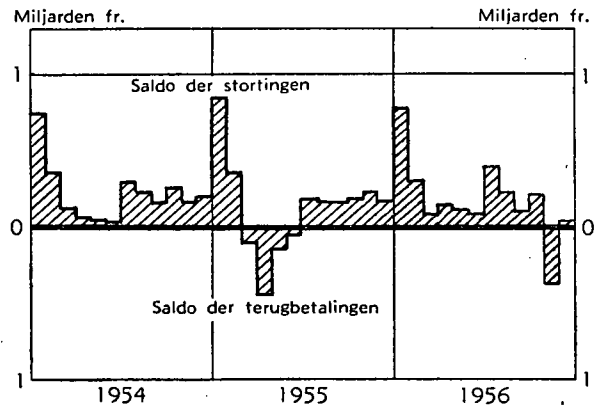
BELASTINGONTVANGSTEN



TEGOEDEN BIJ HET BESTUUR DER POSTCHEQUES



ALGEMENE SPAAR- EN LIJFRENTEKAS



(1) Rendement alleen berekend volgens de notering.

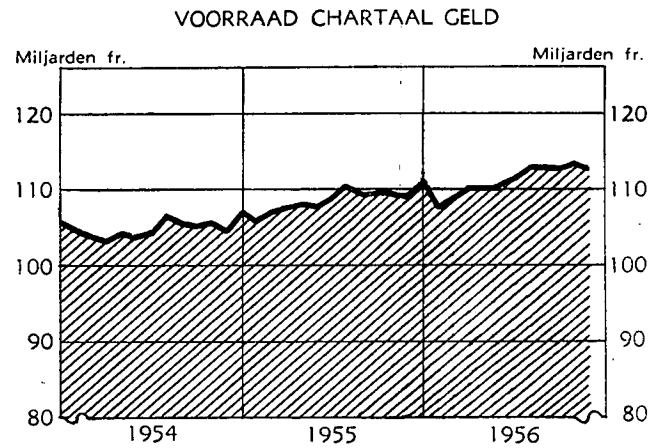
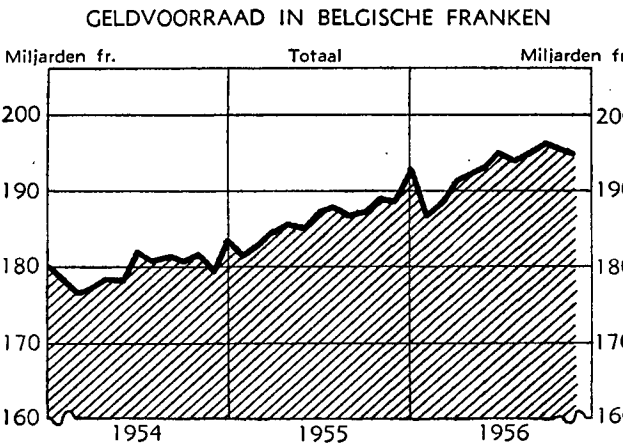
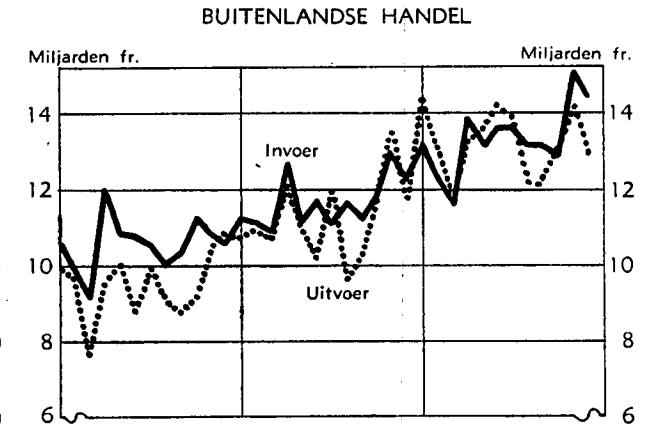
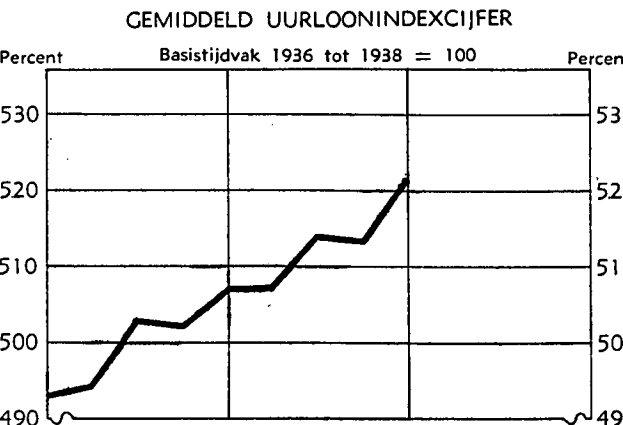
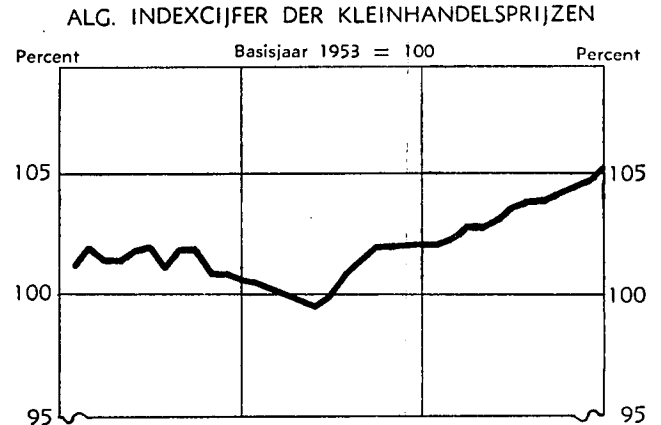
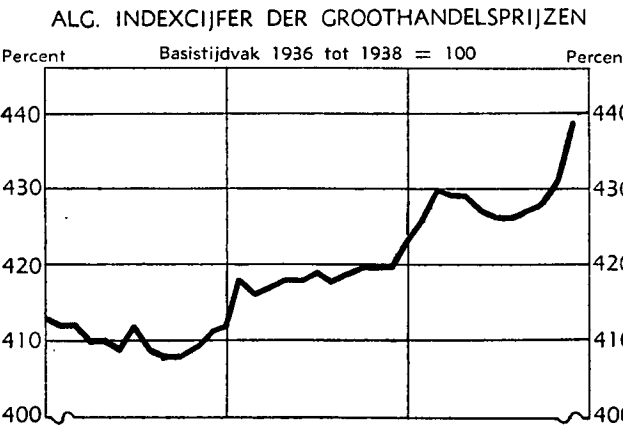
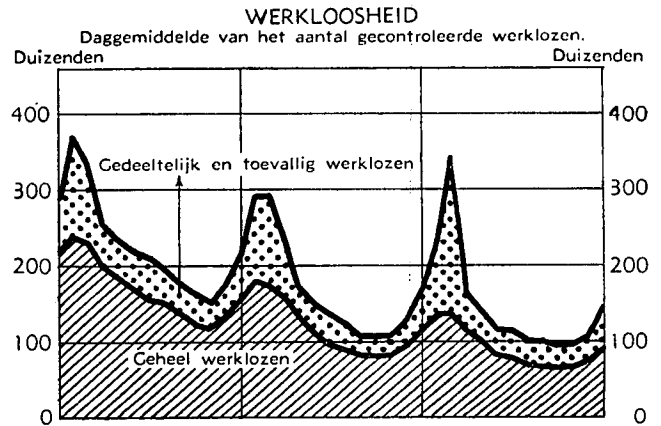
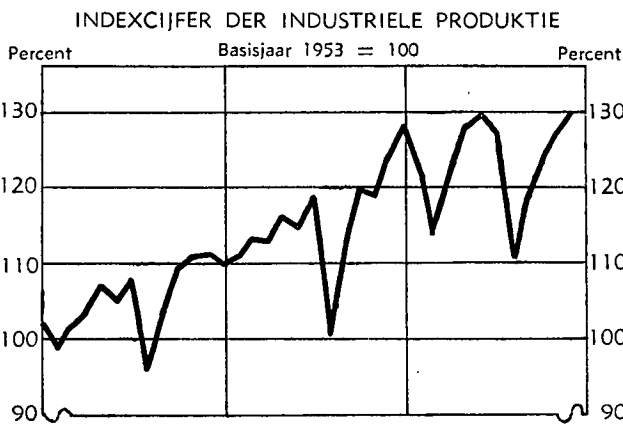
(2) Op vaste datum terugbetaalbaar (3,5 tot 4 % nominaal).

(3) Terugbetaalbaar met veranderlijke annuïteiten (4,25 en 4,5 % nominaal).

(4) Belgische naamloze vennootschappen, commanditaire op aandelen, P.V.B.A. en Kongolese vennootschappen.

(5) Excl. de uit de oorlog 1914-1918 voortvloeiende intergouvernementele schulden.

GRAFIEKEN VAN DE ECONOMISCHE TOESTAND VAN BELGIE



DOORLOPENDE MAANDSTATISTIEKEN

(Inhoud, zie laatste bladzijde van het Tijdschrift)

GELDMARKT

Ia. — OFFICIEEL RENTETARIEF VOOR DISCONTO EN BELENINGEN (in pct.)

2

Tijdvak	Officiële rentetarieven van de Nationale Bank van België							
	Disconto				Beleningen van en voorschotten op *			
	Geaccepteerd in een bank gedomic. papier, warrants en bankaccepten vooraf door de N.B.B. geïseerd	Geaccepteerd niet in een bank gedomicileerd papier	Niet geaccepteerde bij een bank gedomicileerde wissels	Niet geaccepteerde niet bij een bank gedomicileerde wissels	Promessen	Schatkistcertificaten met ten hoogste 120 dagen looptijd	Schatkistcertificaten met ten hoogste 12 maanden looptijd	Andere overheidfondsen
1954 Gemiddelde ...	2,75	3,25	4,25	4,25	4,50	2,—	2,375	4,50
1955 Gemiddelde ...	2,85	3,46	4,35	4,46	4,60	2,0781	2,2969	4,60
1955 Oktober	3,—	3,75	4,50	4,75	4,75	2,1875	2,1875	4,75
November	3,—	3,75	4,50	4,75	4,75	2,1875	2,1875	4,75
December	3,—	3,75	4,50	4,75	4,75	2,1875	2,1875	4,75
1956 Januari	3,—	3,75	4,50	4,75	4,75	2,1875	2,1875	4,75
Februari	3,—	3,75	4,50	4,75	4,75	2,1875	2,1875	4,75
Maart	3,—	3,75	4,50	4,75	4,75	2,1875	2,1875	4,75
April	3,—	3,75	4,50	4,75	4,75	2,1875	2,1875	4,75
Mei	3,—	3,75	4,50	4,75	4,75	2,1875	2,1875	4,75
Juni	3,—	3,75	4,50	4,75	4,75	2,1875	2,1875	4,75
Juli	3,—	3,75	4,50	4,75	4,75	2,1875	2,1875	4,75
Augustus	3,—	3,75	4,50	4,75	4,75	2,1875	2,1875	4,75
September ...	3,—	3,75	4,50	4,75	4,75	2,1875	2,1875	4,75
Oktober	3,—	3,75	4,50	4,75	4,75	2,1875	2,1875	4,75
November	3,—	3,75	4,50	4,75	4,75	2,1875	2,1875	4,75
Dec. (vanaf 6)	3,50	4,25	5,—	5,25	5,25	2,25	2,25	5,25

¹ Vanaf 27 december 1956 : Speciale certificaten uitgifte december 1956/januari 1957, met ten hoogste 12 maanden looptijd : 3,50 pct.

* Quotiteit van het voorschot op 31 december 1956 :

Schatkistcert. uitgegeven op korte termijn	max. 95 pct.
Speciale certificaten, uitgifte december 1956/januari 1957 ...	» 95 pct.
Schatkistcertificaten uitgegeven op 2 of 3 jaar	» 90 pct.
Obligaties 4 ½ pct. Lening van 1951 op 10 of 15 jaar	» 90 pct.
Obligaties 4 ½ pct. Lening van 1952-1962 op 10 jaar	» 90 pct.
Obligaties 4 ½ pct. Lening van 1952-1964 op 12 jaar	» 90 pct.
3 ½ pct. Schatkistc. met ten hoogste 15 jaar loopt. 1942 ...	» 90 pct.
4 pct. Schatkistcertificaten 1948 met 5, 10 of 20 jaar loopt.	» 90 pct.
4 pct. Schatkistcert. met 5 of 10 jaar looptijd 1947	» 90 pct.

4 pct. Schatkistcert. met 5 of 10 jaar looptijd 1948	max. 90 pct.
4 pct. Schatkistcert. met 5 of 10 jaar looptijd 1949	» 90 pct.
4 pct. Schatkistcertificaten 1954 op 5 jaar	» 90 pct.
3,75 pct. Schatkistcertificaten 1954 op 5 jaar	» 90 pct.
4 pct. Schatkistcertificaten 1950 Belgisch Kongo	» 90 pct.
Obligaties 4 pct. 1950-1960 Belgisch Kongo	» 90 pct.
Obligaties 3 ½ pct. Muntsaneringssl., 3e, 4e en 5e reeks	» 90 pct.
Ander overheidspapier	» 80 pct.

Ib. — RENTEVOET VAN HET CALLGELD EN DE SCHATKISTCERTIFICATEN OP ZEER KORTE TERMIJN

Gemiddelden	Daggeld ¹			Schatkistcertificaten op zeer korte termijn		
	1 dag	5 dagen	10 dagen	5 dagen	10 dagen	15 dagen
1954	1,25	—	—	—	—	—
1955	1,35	—	—	—	—	—
1955 Oktober ...	1,50	—	—	—	—	—
November .	1,50	—	—	—	—	—
December .	1,50	—	—	—	—	—
1956 Januari ...	1,50	—	—	—	—	—
Februari ...	1,50	1,60 ²	1,70 ²	—	—	—
Maart	1,50	1,60	1,70	—	—	—
April	1,50	1,60	1,70	—	—	—
Mei	1,47	1,61	1,71	1,60 ³	1,70 ³	1,80 ³
Juni	1,46	1,63	1,72	1,60	1,71	1,78
Juli	1,58	1,68	1,78	1,65	1,75	1,85
Augustus .	1,64	1,74	1,84	1,65	1,75	1,85
September .	1,65	1,75	1,85	1,65	1,75	1,85
Oktober ...	1,70	1,80	1,90	1,70	1,80	1,90
November .	1,70	1,80	1,90	1,70	1,80	1,90
December .	1,70	1,80	1,90	1,70	1,80	1,90

¹ In en buiten verrekening.

² Vanaf 27 februari 1956.

³ Vanaf 7 mei 1956.

II. — RENTETARIEF VOOR BANKDEPOSITO'S EN TEGOEDEN BIJ DE ALGEMENE SPAAR- EN LIJFRENTEKAS

4

Tijdvak	Banken — Depositorerekeningen *					Algemene Spaarkas (inlagen op spaarboekjes)		
	onmiddellijk opdraagbaar	15 dagen vooropzegging	1 maand	3 maanden	6 maanden	tot fr. 100.000	fr. 100.001 tot 150.000	boven fr. 150.000
1954 Gemiddelde	0,50	0,85	1,10	1,40	1,75	3,—	1,50	0,50
1955 Gemiddelde	0,50	0,85	1,10	1,40	1,75	3,—	1,50	0,50
1955 Oktober ...	0,50	0,85	1,10	1,40	1,75	3,—	1,50	0,50
November .	0,50	0,85	1,10	1,40	1,75	3,—	1,50	0,50
December .	0,50	0,85	1,10	1,40	1,75	3,—	1,50	0,50
1956 Januari ...	0,50	0,85	1,10	1,40	1,75	3,—	1,50	0,50
Februari ...	0,50	0,85	1,10	1,40	1,75	3,—	1,50	0,50
Maart	0,50	0,85	1,10	1,40	1,75	3,—	1,50	0,50
April	0,50	0,85	1,10	1,40	1,75	3,—	1,50	0,50
Mei	0,50	0,85	1,10	1,40	1,75	3,—	1,50	0,50
Juni	0,50	0,85	1,10	1,40	1,75	3,—	1,50	0,50
Juli	0,50	0,85	1,10	1,40	1,75	3,—	1,50	0,50
Augustus .	0,50	0,85	1,10	1,40	1,75	3,—	1,50	0,50
September .	0,50	0,85	1,10	1,40	1,75	3,—	1,50	0,50
Oktober ...	0,50	0,85	1,10	1,40	1,75	3,—	1,50	0,50
November .	0,50	0,85	1,10	1,40	1,75	3,—	1,50	0,50
December .	0,50	0,85	1,10	1,40	1,75	3,—	1,50	0,50

* Gemiddelde van vier banken.

¹ Tot 31 december 1954 : 3 pct. tot fr. 75.000; 1,50 pct. van 75.001 tot fr. 150.000; 0,50 pct. boven fr. 150.000.

Vanaf 1 januari 1957 : 3 pct. tot fr. 150.000 en 2 pct. boven fr. 150.000.

GELDMARKT (vervolgd)
III. — Callgeldmarkt¹
 (miljoenen franken)

8

EDELE METALEN

9

Notering der edele metalen¹

Daggemiddelden	Gelden uitgeleend door de			Ontleende gelden		
	verrekenende instellingen			niet verrekenende instellingen ³	In verrekening ⁴	Buiten verrekening ⁵
	Deposito-banken	Overige instellingen ²	Totaal			
1955	2.325	338	2.663	2.976	2.663	2.976
1956	2.428	312	2.741	2.482	2.726	2.497
1956 Juni	2.353	268	2.621	2.040	2.538	2.123
Juli	2.201	300	2.501	1.405	2.501	1.405
Augustus ..	2.154	247	2.401	2.401	2.356	2.446
September ..	2.356	224	2.580	2.233	2.567	2.246
Oktober ...	2.747	302	3.049	2.132	3.049	2.132
November ..	3.109	353	3.462	3.829	3.460	3.831
December :	2.630	336	2.966	3.301	2.960	3.307
30/11 tot 6	2.321	347	2.668	3.324	2.668	3.324
7 tot 13 ..	2.907	228	3.135	3.910	3.135	3.910
14 tot 20 ..	2.902	408	3.310	3.438	3.288	3.460
21 tot 27 ..	2.389	391	2.780	2.723	2.780	2.723
28 t. 3-1-57	2.578	261	2.839	2.515	2.839	2.515
1957 Janvuer :						
4 tot 10 ..	2.672	172	2.844	3.019	2.844	3.019
11 tot 17 ..	2.500	556	3.056	3.222	3.056	3.222

Daggemiddelden	Londen		Bombay ²	
	Goud in sh. en d. per oz. fijn	Goud Omrekening in sh. en d. per oz. fijn	Goud Omrekening in pence per oz. fijn	Zilver Omrekening in pence per oz. fijn
1955	250/11	376/5	79	
1956	250/3	409/10½	84	
1955 Oktober ...	250/6¾	379/3	81	
November ..	249/8¾	385/6	82	
December ..	249/6¾	376/3	83	
1956 Januari ...	249/4¼	382/4	85	
Februari ..	249/3¾	391/0	84	
Maart	249/5	412/0	85	
April	249/2	421/4½	87	
Mei	249/2½	415/8½	85	
Juni	249/7½	409/9½	82	
Juli	250/6½	404/10¼	83	
Augustus ..	251/7¼	414/2½	83	
September ..	251/6¾	412/4	83	
Oktober ...	251/5¾	414/6¾	83	
November ..	251/3¼	420/3	83	
December ..	250/6¾	419/10¼	83	

¹ Vanaf 27 februari 1956 bevatten de cijfers, desgevallend, de uitstaande callgelden op 5 en 10 dagen.

² Incl. het Gemeentekrediet van België en de Centrale Bank van Belgisch Kongo en Ruanda-Urundi.

³ Incl. de Algemene Spaar- en Lijfrentekas en de Rijksdienst voor Maatschappelijke Zekerheid.

⁴ Incl. het Herdisconterings- en Waarborginstituut en de Nationale Delcredereerdienst.

⁵ Incl. het Rentenfonds en het Centraal Bureau voor Hypotheekkrediet.

¹ Prijs van een oz. fijn goud te New-York : 85 \$ vanaf 1 februari 1934.

² Oorspronkelijke noteringen in roepieën en annas per fine tola en per 100 fine tolas resp.

VALUTAMARKT

I. — Officiële wisselkoersen vastgesteld door de in Verrekeningskamer te Brussel vergaderde bankiers

(Belgische franken)

10¹

Gemiddelden	1 Zwitserse frank	1 dollar U.S.A.	100 Franse frank	1 Canadese dollar	1 Pond Sterling	100 Escudos	1 Nederl. gulden	1 Zweedse kroon	1 Deense kroon	1 Deutsche Mark	1 Noorse kroon	\$ B.L.E.U. Akk. Argentinië	100 Italiaanse lire
1955	11,41	50,23	14,27	50,94	139,56	174,04	13,15	9,64	7,21	11,89	6,98	49,29 ¹	7,97 ²
1956	11,41	49,92	14,19	50,73	139,48	174,03	13,11	9,63	7,21	11,91	6,98	49,96 ³	7,96
1955 Oktober ...	11,42	50,22	14,19	50,48	139,40	174,04	13,14	9,66	7,21	11,89	6,97	48,58	7,95
November ..	11,41	50,10	14,22	50,12	139,67	174,05	13,14	9,63	7,23	11,89	6,98	48,51	7,94
December ..	11,41	50,03	14,22	50,05	139,77	174,05	13,15	9,63	7,23	11,91	6,98	49,19	7,95
1956 Januari ...	11,40	49,99	14,18	50,05	139,69	174,05	13,15	9,61	7,23	11,91	6,98	49,75	7,96
Februari ...	11,40	50,00	14,19	50,03	139,50	174,06	13,13	9,60	7,22	11,90	6,97	50,00	7,96
Maart	11,40	49,94	14,18	50,00	139,53	174,05	13,11	9,60	7,21	11,91	6,97	50,00	7,96
April	11,39	49,91	14,18	50,07	139,69	174,04	13,11	9,60	7,21	11,90	6,98	50,00	7,96
Mei	11,39	49,92	14,18	50,34	139,64	174,02	13,08	9,60	7,20	11,91	6,98	50,00	7,95
Juni	11,40	49,92	14,18	50,66	139,18	174,02	13,06	9,61	7,19	11,91	6,96	50,00	7,95
Juli	11,41	49,81	14,18	50,74	139,00	174,02	13,06	9,64	7,19	11,91	6,95	— ⁴	7,96
Augustus ..	11,42	49,87	14,18	50,82	139,11	174,01	13,07	9,66	7,19	11,90	6,96	—	7,97
September ..	11,41	49,83	14,18	50,96	139,20	174,01	13,10	9,66	7,20	11,90	6,97	—	7,99
Oktober ...	11,42	49,79	14,21	51,14	139,65	174,01	13,14	9,65	7,22	11,93	6,98	—	7,97
November ..	11,42	49,95	14,21	51,81	139,54	174,02	13,15	9,68	7,22	11,93	7,00	—	7,96
December ..	11,44	50,14	14,25	52,20	140,08	174,01	13,17	9,70	7,23	11,96	7,03	—	7,99

¹ Gemiddelde van 1 maart tot 31 december 1955. — ² Gemiddelde van 22 augustus tot 31 december 1955. — ³ Gemiddelde van 1 januari tot 30 juni 1956. — ⁴ Rekening afgesloten op 30 juni 1956; geen koersnotering meer te Brussel.

II. — Officiële wisselkoersen per 31 december 1956 vastgesteld door de Nationale Bank van België krachtens besluit n° 6 genomen door de Ministerraad te Londen op 1 mei 1944

(« Belgisch Staatsblad » van 5 september 1944, n° 22)

(Belgische franken)

10²

Valuta	Contractuele of gemiddelde koers	Transfers	
		Aankoopkoers	Verkoopkoers
100 Kongolese frank	—	100,—	100,—
100 Luxemburgse frank	—	100,—	100,—
100 Tsjechoslowaakse kroon	694,44225	692,50	696,50
100 Oostenrijkse schilling	192,30769	191,72	192,90

I. — NOTERINGEN VAN ENKELE OVERHEIDSFONDSEN — VERGELIJKENDE TABEL

Aard der effecten	Notering voor	Notering per				
		8 september 1956	1 oktober 1956	2 november 1956	3 december 1956	2 januari 1957
I. — Rechtstr. Belg. binnenl. Staatssch. (Rente bij te rek.)						
3 ½ pct. Schuld 1937 ^{1 2}	100,—	89,20	89,10	89,—	89,05	87,—
3 ½ pct. Schuld 1943 ^{1 2}	100,—	90,35	89,10	87,20	87,10	84,25
4 pct. Geïnificeerde Schuld 1 ^o reeks ^{1 2}	100,—	95,65	95,—	94,85	94,85	89,50
4 pct. Bevrijdingslening, 1945 ²	100,—	94,30	93,95	93,—	92,60	88,70
4 ½ pct. Lening, 1952-1962, op 10 jaar ²	100,—	101,25	101,25	100,65	100,25	98,50
4 ½ pct. Lening, 1952-1964, op 12 jaar ²	100,—	100,60	100,15	99,50	98,65	96,40
4 ½ pct. Lening, 1953-1973, op 20 jaar ²	100,—	99,80	98,—	97,—	96,60	92,30
4 ½ pct. Lening, 1953-1968, op 15 jaar ²	100,—	99,55	98,10	97,15	96,55	93,10
4 ½ pct. Lening, 1954-1972, op 18 jaar ²	100,—	99,50	97,85	96,40	95,20	91,10
4 ¼ pct. Lening, 1954-1974, op 20 jaar, 1 ^o reeks ²	100,—	96,70	95,—	94,90	94,40	90,—
4 ¼ pct. Lening, 1954-1974, op 20 jaar, 2 ^o reeks ²	100,—	95,90	94,10	94,—	93,—	88,55
4 pct. Lening, 1955-1975, op 20 jaar ²	100,—	93,10	91,30	90,90	90,—	86,10
4 ¼ pct. Lening 1956-1971, op 15 jaar ²	100,—	96,40	95,—	94,70	94,—	91,—
4 ¼ pct. Lening 1956-1973, op 17 jaar ²	100,—	—	—	94,—	93,45	90,50
3 ½ pct. met ten hoogste 15 j. loopt. Schatkistc. 1942, 1 ^o r. ^{1 2}	100,—	115,—	115,—	115,—	115,—	115,—
3 ½ pct. Schatkistcert. met ten hoogste 20 j. loopt., 1943, 1 ^{2 3}	100,—	108,20	107,85	107,75	107,45	105,30
4 pct. Vijf- of tienjaarschatkistcertificaten, 1947 ²	100,—	105,50	105,60	105,40	105,30	105,—
4 pct. Vijf- of tienjaarschatkistcertificaten, 1948 ²	100,—	107,60	107,80	107,75	107,85	107,80
4 pct. Vijf- of tienjaarschatkistcertificaten, 1949 ²	100,—	103,45	103,15	103,—	102,70	100,90
4 pct. Vijfjaarschatkistcertificaten, 1954 ²	100,—	100,05	100,—	100,—	99,90	98,30
3 ¾ pct. Vijfjaarschatkistcertificaten, 1954 ²	100,—	99,10	98,95	98,65	98,55	97,30
Lotenlening 1941 (4 pct. sedert 1951)	1.000,—	1.003,—	997,—	993,—	988,—	978,—
Lotenlening 1953 (2 pct., 5 pct. vanaf 1967) ²	1.000,—	1.049,—	1.044,—	1.038,—	1.018,—	1.017,—
2 pct. Lotenlening van de Tentoonstelling 1958 ²	1.000,—	1.034,—	1.020,—	1.018,—	1.014,—	1.008,—
II. — Indir. en gewaarb. Staatsschuld (Rente bij te rek.)						
4 pct. Lotenlening der Verwoeste Gewesten 1923	1.050,—	1.055,—	1.063,—	1.064,—	1.063,—	1.058,—
Len. tot Wederopb. 1 ^o schijf 1947 (5 pct. vanaf 1957) ²	1.000,—	1.036,—	1.027,—	1.020,—	1.015,—	1.012,—
Len. tot Wederopb. 2 ^o schijf 1949 (2 pct., 5 pct. vanaf 1958) ²	1.000,—	1.048,—	1.044,—	1.035,—	1.018,—	1.011,—
Len. tot Wederopb. 3 ^o schijf 1950 (2 pct., 5 pct. vanaf 1960) ²	1.000,—	1.056,—	1.048,—	1.040,—	1.017,—	1.016,—
4 ¼ pct. Lening van het Wegenfonds op 10 jaar, 1955-1965 ²	100,—	98,—	96,10	95,—	94,50	92,—
4 pct. pref. aandelen van de N.M.B.S. (Belgische Schijf) ^{1 2}	500,—	500,—	485,—	487,—	484,—	469,—
5 pct. Zelfst. Kas voor Oorlogsschade - 1 ^o schijf 1953 ²	100,—	102,70	101,60	100,75	100,60	97,25
4 ½ pct. Vijftienjaarsl. Beh. v. Telegr. en Telef. 1953, 1 ^o r. ²	100,—	100,85	99,30	97,50	97,75	95,60
4 ½ pct. Vijftienjaarsl. Beh. v. Telegr. en Telef. 1953, 2 ^o r. ²	100,—	100,65	99,15	97,20	96,80	93,20
4 ¼ pct. Twintigjaarsl. Beh. v. Telegr. en Telef. 1954, 1 ^o r. ²	100,—	96,95	94,60	93,65	93,65	88,80
4 ¼ pct. Nat. Maat. van Belg. Spoorw. 1954-1974 ²	100,—	96,40	94,10	93,45	92,75	88,75
4 pct. Nat. Maat. van Belg. Spoorw. 1955-1975, 1 ^o r. ²	100,—	93,60	91,20	90,80	90,60	87,—
4 ½ pct. Tienjaarslen. v.d. Nat. M. v ^r Kred. a.d. Nijv. 1951 ²	100,—	102,—	101,50	100,65	99,90	98,95
4 ½ pct. Tienjaarsl. v.d. Nat. M. v ^r Kr. a.d. Nijv. 2 ^o r. 1952 ²	100,—	102,75	102,45	100,85	100,70	99,05
III. — Rechtstreekse Koloniale Schuld						
Renteloos : Belgisch-Kongo, Lotenlening 1888	100,—	253,—	245,—	240,— ⁴	236,—	223,—
<i>Rente bij te rekenen :</i>						
4 pct. Koloniale Schuld 1936	100,—	94,90	93,—	90,45	90,40	87,30
4 ¼ pct. Koloniale Schuld 1954-1974 ²	100,—	96,90	94,20	93,30	92,80	87,90
4 pct. Vijf- of tienjaarschatkistcertificaten, 1950 ²	100,—	103,45	103,35	103,10	103,50	102,—

¹ Effecten waarover een operatie in uitvoering is, krachtens de besluiten van 6 oktober 1944. — ² Effecten na 6 oktober 1944 gecreëerd. — ³ De rente-voet werd met ingang van 14 oktober 1948 op 4 pct. gebracht. — ⁴ Koers per 31 oktober 1956.

II. — MAANDINDEXCIJFERS DER AANDELENNOTERINGEN TER BEURZE VAN BRUSSEL EN ANTWERPEN

CONTANTMARKT : BELGISCHE EN KOLONIALE EFFECTEN

Bron : Nationaal Instituut voor de Statistiek.

Datum	Algemeen indexcijfer	Financiële en onroerende sector	Belegingsmaatschappijen (niet-gespecial.)	Holdings (vervoer en elektriciteit)	Vervoer	Gas- en elektriciteits-ondernemingen	Waterverdeling	Metaalindustrie	Metaal- verwerkende bedrijven	Non-ferro metalen	Scheikundige nijverheid	Steenkolon- mijnen	Glas- en spiegelglas- fabrieken	Bouwnijverheid	Textielnijverheid	Voedings- bedrijven	Diverse industrieën	Handel en diensten	Koloniale ondernemingen	Plantages
Indexcijfers t.o.v. de noteringen der voorgaande maand																				
1956 3 december	99	101	98	97	101	101	101	100	98	100	96	108	97	97	100	96	96	97	99	96
1957 2 januari	105	102	107	106	105	103	98	107	102	105	104	101	103	104	103	102	106	105	106	101
Indexcijfers t.o.v. het gemiddelde van 1953																				
1956 3 januari	172	146	180	180	134	136	169	147	121	222	136	127	269	173	92	177	195	151	198	144
1 februari	166	146	175	175	135	137	166	145	117	209	132	125	238	174	90	174	189	154	187	143
1 maart	168	147	178	178	138	138	173	150	119	215	136	128	240	176	88	170	189	155	189	138
3 april	166	143	173	179	139	139	168	149	117	213	137	132	235	180	84	170	192	159	183	141
2 mei	166	142	179	176	143	145	173	160	119	223	139	140	249	181	84	172	204	162	176	143
1 juni	162	139	174	174	143	145	167	155	117	219	138	143	244	180	84	173	201	171	168	141
2 juli	163	136	176	174	144	145	170	159	120	220	140	150	237	190	84	167	217	173	166	142
1 augustus	164	138	175	175	149	146	165	170	121	229	144	154	259	188	84	172	212	190	164	148
3 september	160	138	173	168	146	144	164	169	124	221	141	135	256	190	85	169	197	190	159	145
1 oktober	163	139	180	173	150	144	163	185	126	232	144	144	246	200	89	169	201	200	160	146
2 november	156	135	172	164	142	134	159	165	120	218	140	125	240	187	93	167	188	197	157	141
3 december	155	136	169	159	144	135	160	165	117	217	135	135	233	181	93	161	180	191	156	136
1957 2 januari	163	139	180	169	151	139	157	176	119	228	141	136	240	188	96	164	191	200	166	138

III. — OMZET OP DE BEURS TE BRUSSEL

15²

Bron : Bulletin mensuel des statistiques publié par la Commission de la Bourse de Bruxelles.

Tijdvak	Aantal beursdagen	Obligaties van vennootschappen		Aandelen ¹		Totaal ¹	
		Duizenden stukken	Verhandelde bedragen (miljoenen fr.)	Duizenden stukken	Verhandelde bedragen (miljoenen fr.)	Duizenden stukken	Verhandelde bedragen (miljoenen fr.)
1954	249	129	127	20.654	27.191	20.783	27.318
1955	246	126	126	23.523	37.187	23.649	37.313
1955 Oktober	20	10	10	1.801	3.029	1.810	3.039
November	19	9	9	1.588	2.618	1.597	2.627
December	21	9	9	1.269	2.090	1.278	2.099
1956 Januari	21	9	9	1.540	2.590	1.549	2.599
Februari	21	7	8	1.206	1.938	1.213	1.946
Maart	21	8	9	1.362	2.483	1.370	2.491
April	19	8	8	1.240	2.303	1.248	2.311
Mei	19	8	9	1.325	2.607	1.333	2.616
Juni	21	8	8	1.276	2.169	1.284	2.177
Juli	21	9	9	1.334	2.591	1.343	2.600
Augustus	22	11	12	1.208	2.188	1.219	2.200
September	20	8	9	1.086	2.122	1.094	2.131
Oktober	23	11	11	1.451	2.511	1.462	2.522
November	20	10	10	1.222	2.088	1.232	2.098
December	18	8	9	1.200	2.064	1.208	2.073

¹ Kontant- en termijnmarkt.

IV. — RENDEMENT VAN VAST RENTENDE WAARDEN OP DE BEURS TE BRUSSEL
(in procenten)

16

Begin der maand	Geïnficeerde schuld (rendement alleen berekend volgens de notering)	Vervaldag binnen 2 tot 5 jaar		Vervaldag binnen 5 tot 10 jaar			Vervaldag binnen 5 tot 20 jaar		Vervaldag binnen meer dan 20 jaar		Rentevoet mediaan (excl. de Geïnficeerde schuld)
		Staat	Parastat. en Steden	Parastat. en Steden (terugbetaling op vaste datum en in vaste annuït.)	Vennootschapsleningen uitgegeven		Staat	Parast. en Steden ¹	Staat Lotenleningen		
					van 1936 tot 1938	van 1943 tot 1948			Directe Schuld	Indirecte Schuld	
		(Terugbetaling op vaste datum)	(terugbetaalbaar in vaste annuït.)	(terugbetaling in veranderlijke annuït.)	4	8	4 pct.	4 pct.			
	4 pct. 1e r.	8,5 tot 4 pct.	4 tot 4,5 pct.	4 tot 4,5 pct.	4,5 en 5 pct.	4 en 4,5 pct.	4 tot 4,5 pct.	8 tot 4,5 pct.	4 pct.	4 pct.	
1955 November	4,17	3,78	3,99	4,43	4,41	5,18	4,73	4,62	4,45	4,98	4,5
December	4,17	3,75	3,98	4,42	4,44	5,08	4,68	4,62	4,44	5,01	4,5
1956 Januari	4,18	3,80	3,99	g4,44	4,57	5,17	4,63	4,71	4,38	4,94	4,6
Februari	4,18	3,79	3,97	g4,44	4,37	5,07	4,63	4,70	4,36	4,89	4,5
Maart	4,19	3,82	4,01	g4,47	4,49	5,10	4,60	4,69	4,37	4,86	4,5
April	4,18	3,81	4,01	g4,48	4,41	5,10	4,56	4,66	4,35	4,90	4,5
Mei	4,18	3,82	4,04	g4,50	4,37	4,98	4,54	4,65	4,35	4,91	4,5
Juni	4,18	3,84	4,03	g4,46	4,55	5,11	4,54	4,65	4,36	4,89	4,5
Juli	4,18	3,94	4,10	g4,46	4,48	5,08	4,58	4,65	4,37	4,88	4,6
Augustus	4,18	3,95	4,09	g4,48	4,43	4,99	4,60	4,65	4,37	4,88	4,6
September	4,18	3,98	4,14	g4,47	4,34	5,03	4,66	4,67	4,35	4,88	4,6
Oktober	4,21	4,04	4,36	g4,66	4,53	5,16	4,85	4,89	4,38	4,94	4,8
November	4,22	4,10	4,52	g4,72	4,55	5,09	4,95	5,04	4,39	4,94	4,9
December	4,22	4,17	4,71	4,74	4,81	5,21	5,06	5,08	4,46	4,98	5,0
1957 Januari	4,47	4,81	5,17	5,07	4,94	5,37	5,54	5,59	4,53	5,03	5,4

¹ Sedert 1 januari 1956, werd de steekproef van deze rubriek verruimd en omvat een nominale waarde van ongeveer 25 miljard frank. N. B. Voor de samenstelling : zie Tijdschrift voor Documentatie en Voorlichting van februari 1956, blz. 84.

g : gerectificeerd cijfer.

Retrospectief overzicht

(miljoenen franken)

Bron : Nationaal Instituut voor de Statistiek.

Tijdvak	Oprichting van vennootschappen			Kapitaalverhogingen				Obligatie-uitgiften		Gezamenlijke uitgiften	Uitgiftepremiën	Stortingen andere dan in geld			Netto-uitgiften
	Aantal	Nominaal bedrag	Gestort bedrag op nominale waarde	Aantal	Oud kapitaal	Nominale verhoging	Gestort bedrag op nominale waarde	Aantal	Nominaal bedrag	Nominaal bedrag		1	Inbreng in natura	Bijvoeging van reserves	

A. — Belgische vennootschappen (naamloze en commanditaire op aandelen, personenvennootschappen met beperkte aansprakelijkheid)

1954	2.181	1.835	1.628	756	12.113	5.711	5.083	82	1.794 ⁵	9.340	537,7	1.672	2.456	4.861
1955	2.304	4.772	4.421	839	12.351	10.582	9.897	77	1.509	16.863	731,1	4.955	5.315	5.946
1955 eerste 9 maand.	1.698	4.254	3.946	533	8.622	6.170	5.775	20	422	10.846	605,9	4.404	2.755	3.590
1956 eerste 9 maand.	1.810	1.807	1.642	485	15.088	8.335	7.759	22	715	10.857	176,6	4.409	1.836	4.048
1955 September ...	148	74	69	62	1.328	1.034	1.022	—	—	1.108	443,2	60	302	1.172
Oktober	184	167	162	80	1.217	1.431	1.238	2	110	1.708	76,8	128	844	615
November	141	148	126	73	3.283	1.155	1.083	—	—	1.303	48,4	82	362	815
December	281	202	188	154	1.225	1.828	1.803	3	57	2.087	—	345	1.355	348
1956 Januari	261	280	250	48	919	335	324	2	35	650	29,4	242	17	379
Februari	222	331	309	43	345	279	197	1	10	620	—	351	18	147
Maart	244	195	183	75	2.062	733	650	2	56	984	—	162	522	291
April	199	227	203	68	2.447	1.400	1.329	8	311	1.938	10,4	186	515	1.152
Mei	168	239	225	86	3.999	1.186	985	2	95	1.520	0,4	444	526	335
Juni	206	217	184	62	239	224	207	2	110	551	3,0	151	99	254
Juli	176	105	98	41	2.377	2.731	2.722	2	65	2.901	—	2.701	14	170
Augustus	147	67	61	29	2.416	1.179	1.110	1	30	1.276	81,9	39	67	1.177
September ...	187	145	129	33	284	266	236	2	4	415	51,5	132	58	230
Oktober	160	154	156	—	—	796	789	—	27	983	65,2	339	281	415
November ... v	277	—	—	—	—	1.940	1.938	—	—	2.217	1,3	458	1.515	122

B. — Kongolese vennootschappen (aandelen- en personenvennootschappen)

1954	301	1.354	879	87	1.604	1.218	1.121	5	260	2.832	9,0	706	182	1.381
1955	314	1.104	790	108	2.918	2.445	1.928	3	225	3.774	32,0	690	737	1.405
1955 eerste 8 maand.	206	818	535	74	2.263	1.894	1.470	1	25	2.737	30,5	313	662	1.086
1956 eerste 8 maand.	185	1.443	725	84	2.500	1.733	1.604	1	20	3.196	13,9	645	639	1.079
1955 Juni	29	57	40	9	313	216	204	—	—	273	—	17	79	148
Juli	32	168	84	12	508	560	551	—	—	728	0,1	40	425	170
Augustus	25	132	66	6	270	164	164	—	—	296	—	25	94	111
September ...	24	90	85	5	10	10	10	—	—	100	—	53	—	42
Oktober	20	41	35	14	179	146	98	—	—	187	—	73	5	55
November	22	37	30	4	19	27	27	—	—	64	—	11	2	44
December	28	105	96	11	455	368	322	—	—	473	1,0	247	64	108
1956 Januari	21	63	59	10	278	229	221	1	20	312	—	138	5	157
Februari	30	376	182	9	50	52	51	—	—	428	—	113	17	103
Maart	17	46	44	7	112	46	40	—	—	92	—	40	—	44
April	17	540	148	8	36	35	35	—	—	575	—	35	16	132
Mei	28	138	120	11	402	151	126	—	—	289	0,5	82	—	164
Juni	23	38	38	10	475	286	233	—	—	324	13,4	76	80	129
Juli	22	47	42	14	300	197	197	—	—	244	—	110	65	64
Augustus	27	193	93	15	847	738	701	—	—	931	—	49	456	289

1 In de gestorte bedragen niet begrepen.

2 In de oprichtingen en kapitaalverhogingen begrepen.

3 In de kapitaalverhogingen begrepen.

4 Omvatten de gestorte bedragen op aandelen, de obligatieuitgiften, de uitgiftepremiën, verminderd met de stortingen andere dan in geld, en de emissies tot terugbetaling van vroegere leningen.

5 Waarvan conversieleningen voor een totaal bedrag van fr 54 miljoen.

V. — EMISSIES VAN DE KONGOLESE NIJVERHEIDS- EN HANDELSVENNOOTSCHAPPEN

172

(miljoenen franken)

AUGUSTUS 1956

Bron : Nationaal Instituut voor de Statistiek.

Rubriek	Oprichtingen van						Kapitaalverhogingen			Obligatie-uitgiffen			Uitgiftepremiën (niet in de gestorte bedragen begrepen)	Stortingen andere dan in geld				Ontbindingen van aandelenvennootsch. en personenvennootschappen				Kapitaal- vermindere- ringen	
	aandelen- vennootschappen			personen- vennootschappen			Aandelenvennootschappen en personenvennootschappen							Inbreng in natura		Bijvoeg. van reserves (begrepen in de kapitaalverhogingen)	Liquidaties		Samensmelt.		Ven. op aano. en personen- vennootsch.		
	Aantal	Nominale bedrag	Gestort bedrag op nominale waarde	Aantal	Nominale bedrag	Gestort bedrag op nominale waarde	Aantal	Oud kapitaal	Nominale Verhoging	Gestort bedrag op nominale waarde	Aantal	Nominale bedrag		waarvan conversie- leningen	Oprichtingen van		Aantal	Bedrag	Aantal	Bedrag	Aantal	Bedrag	
															Aandelen- vennoot- schappen								Personen- vennoot- schappen

Indeling der emissies

Banken, financ. maatsch. ...				1	0,3	0,3															1	1,1	
Handelsvennootschappen ...	2	2,0	2,0	11	33,8	32,8	3	257,0	67,0	67,0					23,2		60,0	5	8,0		3	6,7	
Nijverheidsvennootschappen	1	100,0	20,8	5	9,4	8,7	6	485,0	555,0	547,0					2,8		316,7	1	2,5				
Mijnen	1	42,0	22,8				1	40,0	60,0	60,0					18,0		60,0						
Bouwbedrijf				2	1,2	1,2	1	0,2	0,5	0,5					0,5	0,5					1	0,1	
Landbouwmaatschappijen				1	2,0	2,0	3	65,0	55,0	26,2					1,4		19,0						
Vervoer				2	2,0	2,0	1	0,2	0,0	0,0					1,9								
Diversen				1	0,5	0,1												1	0,2				
Totalen ...	4	144,0	45,6	23	49,2	47,1	15	847,4	737,5	700,7				19,0	29,8	0,5	455,7	7	10,7			5	7,9

Groepering der vennootschappen naar de grootte van het uitgegeven of geaccumuleerd nominaal kapitaal

Van 1 miljoen en minder	2	2,0	2,0	11	5,0	3,6	2	0,4	0,5	0,5					0,8	0,5		4	2,7			3	1,8
Van 1 tot 5 miljoen ...				10	23,0	22,3	3	19,0	9,0	9,0					14,8		2,0	3	8,0			2	6,1
Van 5 tot 10 miljoen ...				1	10,0	10,0	1	20,0	10,0	2,0					8,6								
Van 10 tot 20 miljoen ...				1	11,2	11,2	1	3,0	17,0	17,0					5,6		17,0						
Van 20 tot 50 miljoen ...	1	42,0	22,8				2	200,0	75,0	46,2					18,0		39,0						
Van 50 tot 100 miljoen ...	1	100,0	20,8				3	465,0	187,7	187,7					1,0		187,7						
Meer dan 100 miljoen							3	140,0	438,3	438,3							210,0						
Totalen ...	4	144,0	45,6	23	49,2	47,1	15	847,4	737,5	700,7				19,0	29,8	0,5	455,7	7	10,7			5	7,9

Indeling der vennootschappen naar het recht, dat hen beheerst

Venn. van Belgisch recht																								
Venn. van Kongolees recht	4	144,0	45,6	23	49,2	47,1	15	847,4	737,5	700,7					19,0	29,8	0,5	455,7	7	10,7			5	7,9
Totalen ...	4	144,0	45,6	23	49,2	47,1	15	847,4	737,5	700,7				19,0	29,8	0,5	455,7	7	10,7			5	7,9	

V. — EMISSIES VAN DE BELGISCHE NIJVERHEIDS- EN HANDELSVENNOOTSCHAPPEN

173

Indeling der emissies

(miljoenen franken)

SEPTEMBER 1956

Bron : Nationaal Instituut voor de Statistiek.

Bedrijfsklasse	Oprichtingen van vennootschappen 1						Kapitaalverhogingen (naamloze vennootschap.) (command. vennoot. op aand.) (personenvennootschappen met beperkte aansprakelijkheid)			Obligatie- uitgiften			Uitgiftepremiën (in de gestorte bedragen niet begrepen)	Stortingen andere dan in geld			Ontbindingen van vennootschappen 1 (naamloze) (commandit. op aand.) (personenvennootsch. met beperkte aansprakelijkheid)				Kapitaal- vermindere- ningen (naamloze vennoot.) (com. ven. op aand.) (personen- vennoot. m. beperk. aansprak.)			
	naamloze en commanditaire op aandelen			personenvennootsch. met beperkte aansprakelijkheid			Aantal	Oud kapitaal	Nominale verhoging	Gestort bedrag op nominale waarde	Aantal	Nominale bedrag		waarvan conversie- leningen	Inbreng in natura		Bijzetting van reserves (in de kapitaal- verhogingen begrepen)	Liquidaties		Samen- smeltingen		Aantal	Bedrag	
	Aantal	Nominale bedrag	Gestort bedrag op nominale waarde	Aantal	Nominale bedrag	Gestort bedrag op nominale waarde									naamloze en commanditaire op aandelen	personenvenn. met beperkte aansprakelijkh.		Kapitaalverhogingen	Aantal	Bedrag	Aantal			Bedrag
	Oprichtingen van vennootsch.																							
Banken	—	—	—	—	—	—	—	—	—	—	—	—	—	—	—	—	—	—	—	—	—	—	—	
Verzekeringen	—	—	—	—	—	—	—	—	—	—	—	—	—	—	—	—	—	—	—	—	—	—	—	
Financiële en immobiliënverricht.	6	18,5	14,8	7	1,3	1,3	4	15,7	40,0	24,3	1	2,5	—	—	—	—	—	—	—	—	—	—	—	—
Kleinhandel	4	2,3	1,8	29	6,3	6,2	2	1,6	2,9	2,9	—	—	—	—	—	—	—	—	—	—	—	—	—	—
Groothandel en buitenl. handel ...	14	9,2	8,4	35	14,9	14,5	5	7,0	17,3	17,3	—	—	—	—	—	—	—	—	—	—	—	—	—	—
Metaalverwerkende nijverheid	—	—	—	10	6,4	6,3	2	6,0	2,3	2,3	—	—	—	—	—	—	—	—	—	—	—	—	—	—
IJzer- en staalvoortbreng. nijv. ...	—	—	—	1	1,0	0,4	—	—	—	—	—	—	—	—	—	—	—	—	—	—	—	—	—	—
Non-ferro metaalnijverheid	—	—	—	1	0,1	0,1	—	—	—	—	—	—	—	—	—	—	—	—	—	—	—	—	—	—
Textielnijverheid	2	2,8	2,8	7	15,4	14,3	1	2,0	30,0	30,0	1	1,0	—	—	—	—	—	—	—	—	—	—	—	—
Voedingsnijverheid	1	22,0	22,0	2	0,4	0,4	1	4,0	8,0	8,0	—	—	—	—	—	—	—	—	—	—	—	—	—	—
Houtnijverheid	2	2,8	2,8	8	2,5	2,5	—	—	—	—	—	—	—	—	—	—	—	—	—	—	—	—	—	—
Scheikundige nijverheid	1	0,5	0,5	—	—	—	2	211,0	104,0	103,5	—	—	—	—	—	—	—	—	—	—	—	—	—	—
Glasnijverheid	1	4,5	4,5	—	—	—	—	—	—	—	—	—	—	—	—	—	—	—	—	—	—	—	—	—
Electriciteit	—	—	—	—	—	—	—	—	—	—	—	—	—	—	—	—	—	—	—	—	—	—	—	—
Gas	—	—	—	—	—	—	—	—	—	—	—	—	—	—	—	—	—	—	—	—	—	—	—	—
Water	—	—	—	—	—	—	—	—	—	—	—	—	—	—	—	—	—	—	—	—	—	—	—	—
Ledernijverheid	1	0,1	0,1	2	3,7	3,7	—	—	—	—	—	—	—	—	—	—	—	—	—	—	—	—	—	—
Papier- en grafische bedrijven	1	1,0	1,0	1	0,1	0,1	2	1,1	1,9	1,9	—	—	—	—	—	—	—	—	—	—	—	—	—	—
Verkeer	1	0,2	0,2	3	0,7	0,3	2	2,4	18,1	3,7	—	—	—	—	—	—	—	—	—	—	—	—	—	—
Toerisme	—	—	—	6	0,9	0,5	—	—	—	—	—	—	—	—	—	—	—	—	—	—	—	—	—	—
Tussenhandel	6	1,2	1,1	8	0,5	0,5	—	—	—	—	—	—	—	—	—	—	—	—	—	—	—	—	—	—
Oude en afvalgoederen	1	1,5	1,2	—	—	—	—	—	—	—	—	—	—	—	—	—	—	—	—	—	—	—	—	—
Bouwbedrijf	3	7,4	7,0	2	0,2	0,2	8	8,2	18,7	18,7	—	—	—	—	—	—	—	—	—	—	—	—	—	—
Kolennijverheid	—	—	—	—	—	—	1	20,0	20,0	20,0	—	—	—	—	—	—	—	—	—	—	—	—	—	—
Kleinnijverheid	—	—	—	—	—	—	—	—	—	—	—	—	—	—	—	—	—	—	—	—	—	—	—	—
Cement- en aanverwante nijv.	—	—	—	—	—	—	—	—	—	—	—	—	—	—	—	—	—	—	—	—	—	—	—	—
Groeven	—	—	—	—	—	—	—	—	—	—	—	—	—	—	—	—	—	—	—	—	—	—	—	—
Kalknijverheid	—	—	—	—	—	—	—	—	—	—	—	—	—	—	—	—	—	—	—	—	—	—	—	—
Keramische nijverheid	—	—	—	—	—	—	—	—	—	—	—	—	—	—	—	—	—	—	—	—	—	—	—	—
Tabaksnijverheid	—	—	—	—	—	—	—	—	—	—	—	—	—	—	—	—	—	—	—	—	—	—	—	—
Diamantnijverheid	—	—	—	—	—	—	—	—	—	—	—	—	—	—	—	—	—	—	—	—	—	—	—	—
Uitgeverij, boekhandel, pers	—	—	—	1	0,1	0,1	—	—	—	—	—	—	—	—	—	—	—	—	—	—	—	—	—	—
Film, schouwburgen, attracties ...	—	—	—	1	0,2	0,2	—	—	—	—	—	—	—	—	—	—	—	—	—	—	—	—	—	—
Ambachtswezen	2	1,9	1,9	11	1,9	1,6	1	0,4	0,1	0,1	—	—	—	—	—	—	—	—	—	—	—	—	—	—
Landb., tuinb., veeteelt, visserij ...	—	—	—	3	0,4	0,4	—	—	—	—	—	—	—	—	—	—	—	—	—	—	—	—	—	—
Diversen (niet genoemd)	1	8,0	1,6	2	3,9	3,9	2	4,2	3,0	3,0	—	—	—	—	—	—	—	—	—	—	—	—	—	—
Totaal ...	47	83,9	71,7	140	60,9	57,5	33	283,6	266,3	235,7	2	3,5	—	51,5	35,3	39,4	57,8	57,9	61	28,2	6	1,3	4	15,6

1 Coöperaties : 6 vennootschappen opgericht met een minimum-kapitaal van fr 19.890.000; 7 ontbonden vennootschappen met een minimum-kapitaal van fr 369.500.

V. — EMISSIES VAN DE BELGISCHE NIJVERHEIDS- EN HANDELSVENNOOTSCHAPPEN 174

Ingedeeld naar de ligging en naar de grootte van het uitgegeven of vernietigd nominaal kapitaal
(miljoenen franken)

Bron : Nationaal Instituut voor de Statistiek.

Omschrijving	Oprichtingen van vennootschappen						Kapitaalverhogingen (naamloze vennootsch. (comm. ven. op aand.) (personevenn. met beperkte aansprakelijkh.)			Obligatie- uitgiften		Uitgiftepremiën (in de gestorte bedragen met begrepen)	Stortingen andere dan in geld		Ontbin- dingen		Bedrag Kapitaalverminderingen		
	naamloze en commanditaire op aandelen			personevenn. met beperkte aansprakelijkheid			Aantal	Oud kapitaal	Nominale verhoging	Gestort bedrag op nominale waarde	Aantal		Nominaal bedrag	waaraan conversieleningen	Inbreng in natura	Bijvoeging van reserves		Liquidaties	Samensmeltingen
	Aantal	Nominaal bedrag	Gestort bedrag op nominale waarde	Aantal	Nominaal bedrag	Gestort bedrag op nominale waarde													
	Aantal	Nominaal bedrag	Gestort bedrag op nominale waarde	Aantal	Nominaal bedrag	Gestort bedrag op nominale waarde	Aantal	Nominaal bedrag	waaraan conversieleningen	Uitgiftepremiën (in de gestorte bedragen met begrepen)	Inbreng in natura		Bijvoeging van reserves	Liquidaties	Samensmeltingen				

1. — Naar hun geografische ligging

SEPTEMBER 1956

België	46	79,4	67,2	140	60,9	57,5	33	283,6	266,3	235,7	2	3,5	—	51,5	128,0	57,9	24,4	1,3	15,6
Buitenland	1	4,5	4,5	—	—	—	—	—	—	—	—	—	—	—	4,5	—	3,8	—	—
Totalen ...	47	83,9	71,7	140	60,9	57,5	33	283,6	266,3	235,7	2	3,5	—	51,5	132,5	57,9	28,2	1,3	15,6

2. — Naar de belangrijkheid van het uitgegeven of vernietigd nominaal kapitaal

1 milj. en minder ...	33	16,3	14,9	128	28,0	25,8	13	14,1	7,1	6,7	1	1,0	—	—	18,4	0,4	10,6	1,3	—
van 1 tot 5 milj.	11	27,6	23,2	11	24,2	23,0	11	24,0	23,7	23,1	1	2,5	—	—	46,0	7,0	17,6	—	3,1
van 5 tot 10 milj.	2	18,0	11,6	1	8,7	8,7	2	9,0	18,0	18,0	—	—	—	—	8,7	18,0	—	—	—
van 10 tot 20 milj.	—	—	—	—	—	—	5	28,5	84,5	54,9	—	—	—	—	14,5	32,5	—	—	12,5
van 20 tot 50 milj.	1	22,0	22,0	—	—	—	1	2,0	30,0	30,0	—	—	—	—	44,9	—	—	—	—
van 50 tot 100 milj.	—	—	—	—	—	—	—	—	—	—	—	—	—	—	—	—	—	—	—
meer dan 100 milj.	—	—	—	—	—	—	1	206,0	103,0	103,0	—	—	—	51,5	—	—	—	—	—
Totalen ...	47	83,9	71,7	140	60,9	57,5	33	283,6	266,3	235,7	2	3,5	—	51,5	132,5	57,9	28,2	1,3	15,6

VI. — LENINGEN UITGE- 18
GEVEN DOOR DE OVER-
HEID EN DOOR INSTELLINGEN
VAN OPENBAAR NUT ¹

(op lange en half lange termijn)

Tijdvak	Openbare uitgiften in België	Leningen in het buitenland
	(miljoenen franken)	(miljoenen)
1954	38.221	Zw. fr. 129 Guldens 132,5
1955	14.765	\$ 50 Guldens 100
1955 December	2.100	—
1956 Januari ...	5.436	—
Februari ...	—	—
Maart	2.000	—
April	1.200	—
Mei	2.850	—
Juni	5.250	Zw. fr. 60
Juli	—	—
Augustus	450	—
September	600	—
Oktober ...	1.000	—
November	5.454	—
December	—	—

VII. — BANKOPERATIES 19
VAN HET GEMEENTEKREDIET

(Voorschotten en terugbetalingen op leningen
aan publiekrechtelijke lichamen en instellingen
van openbaar nut ter bestrijding der uitgaven.)

Tijdvak	Buitengewone uitgaven		Gewone uitgaven
	Beschik- kingen over rekeningen ²	Netto- terugbetaald	Netto- voor- schotten
(miljoenen franken)			
1954 Gemiddelde	474	86	209
1955 Gemiddelde	503	87	217
1955 November	557	98	123
December	651	92	137
1956 Januari ...	606	644	113
Februari ...	603	40	305
Maart	500	38	397
April	446	90	189
Mei	525	18	282
Juni	488	36	351
Juli	520	64	393
Augustus	575	22	400
September	534	33	187
Oktober ...	685	217	207
November	604	16	169

VIII. — HYPOTHEEK-
INSCHRIJVINGEN ³

Tijdvak	Bedrag naar de gefinde inschrij- vingsrechten
(miljoenen franken)	
1954 Gemiddelde	1.652
1955 Gemiddelde	1.670
1955 November	1.634
December	2.018
1956 Januari ...	1.504
Februari ...	1.542
Maart	1.885
April	1.570
Mei	1.602
Juni	2.123
Juli	1.735
Augustus	2.057
September	1.666
Oktober ...	1.771
November	2.204

¹ Leningen van Staat, Kolonie, provinciën en gemeenten, instellingen van openbaar nut, zoals de Nationale Maatschappij van Belgische Spoorwegen, de Nationale Maatschappij van Buurtspoorwegen, de Nationale Maatschappij voor Watervoorziening, het Gemeentekrediet, enz. (Excl. de voortdurende uitgaven en de leningen van de Nationale Maatschappij voor Krediet aan de Nijverheid).

² Incl. de bedragen afgehaald op de door de provincie en de Staat verleende toelagen.

³ Incl. de hernieuwingen aan het einde van het vijftiende jaar deze belopen ongeveer 1 pct. van het totaal; excl. de wettelijke hypotheeken.

IV. — OPBRENGST VAN DE BELASTINGEN

26

a) Ontvangsten zonder onderscheid van begrotingsjaar

(gemeentelijke en provinciale opcentiemen niet inbegrepen)

(miljoenen franken)

Bron : Belgisch Staatsblad.

Tijdvak	Directe belastingen 1	Douanen en accijnzen	Registratierechten	Totale ontvangsten 1	Gecumuleerde ontvangsten sedert januari 1
1954 Maandgemiddelde	2.711	1.122	2.057	5.890	—
1955 Maandgemiddelde	2.678	1.301	2.335	6.314	—
1955 September	1.726	1.373	2.492	5.591	58.375
Oktober	1.677	1.327	2.530	5.534	63.909
November	1.888	1.308	2.596	5.792	69.701
December	1.964	1.485	2.621	6.070	75.771
1956 Januari	5.047	1.249	2.391	8.687	8.687
Februari	1.980	1.147	2.526	5.653	14.340
Maart	2.012	1.437	2.565	6.014	20.354
April	2.539	1.281	2.458	6.278	26.632
Mei	2.985	1.437	2.577	6.999	33.631
Juni	3.306	1.419	2.713	7.438	41.069
Juli	5.946	1.389	2.736	10.071	51.140
Augustus	1.910	1.404	2.575	5.889	57.029
September	2.431	1.361	2.553	6.345	63.374
Oktober	2.074	1.477	2.680	6.231	69.605
November	2.066	1.436	2.811	6.313	75.918

b) Totale ontvangsten van de begrotingsjaren 1955 en 1956 vóór 30 november 1956 geïnd

(gemeentelijke en provinciale opcentiemen niet inbegrepen)

(miljoenen franken)

Bron : Belgisch Staatsblad.

	Begrotingsjaar 1955 2		Begrotingsjaar 1956		November 1956
	Opbrengsten	Budgettaire ramingen	Opbrengsten	Budgettaire ramingen	Ontvangsten voor rekening van het begrotingsjaar 1956
I. Directe belastingen 1	32.243	33.862	27.149	25.219	2.066
II. Douanen en accijnzen	15.656	15.033	14.741	13.953	1.436
waarvan douanen	4.990	4.595	5.038	4.511	476
bijzondere verbruikstaksen .	9.703	10.193	8.931	9.187	870
accijnzen	672		569		58
III. Registratie	28.011	25.374	28.582	27.141	2.811
waarvan registratie	2.752	2.600	2.756	2.329	310
erfenissen	1.404	1.150	1.335	1.132	131
zegel en gelijkgest. taksen	23.561	21.265	24.204	23.364	2.344
Totaal 1 ...	75.910	74.269	70.472	66.313	6.313
Verschil t.o.v. de budgettaire ramingen	+ 1.641		+ 4.159		+ 396

1 Met inbegrip van de opbrengst der vooruitbetalingen aan te rekenen op de bedrijfsbelasting.

2 Het op 1 januari 1955 aangevangen dienstjaar 1955 werd op 31 maart 1956 afgesloten.

NOTA. — De termijn van invordering der directe belastingen is langer dan het kalenderjaar. Voor deze belastingen zijn de cijfers dus maar definitief na het afsluiten van het begrotingsjaar.

INKOMEN EN SPAREN

I. — RENDEMENT DER BELGISCHE EN KONGOLESE VENNOOTSCHAPPEN OP AANDELEN 30¹

Betaalbaar gestelde dividenden en obligatiecoupons in september 1956

Bron : Nationaal Instituut voor de Statistiek.

Bedrijfsklasse	Aantal vennootschappen			Gestort kapitaal	Reserves	Netto-uitlagen		Betaalbaar gesteld bruto-dividend	Obligatieschuld 1	Bruto obligatiecoupons 2
	getelde	met winst	met verlies			Winst	Verlies			
(miljoenen franken)										
A. — Vennootschappen met hoofdbedrijf in België										
Bankwezen	1	1	—	10,0	9,7	2,5	—	1,4	303,3	9,8
Verzekeringen	2	2	—	3,1	0,0	0,1	—	—	—	—
Financiële en immobiliere verrichtingen ..	25	21	4	132,4	40,6	10,2	0,3	3,5	1.830,4	68,9
Kleinhandel	14	12	2	8,8	6,2	2,1	0,0	0,3	1,0	0,1
Groothandel en buitenlandse handel	68	48	20	87,6	110,3	39,7	2,2	14,1	1,2	0,1
Metaalverwerkende nijverheid	25	18	7	202,2	129,4	24,4	40,4	9,6	120,5	7,4
IJzer- en staalvoortbrengende nijverheid ..	2	1	1	148,0	199,1	29,8	5,4	13,0	220,2	11,5
Non-ferro metaalnijverheid	2	1	1	45,2	17,8	3,5	0,4	—	3,5	0,2
Textielnijverheid	34	25	9	325,0	230,9	43,1	6,9	12,3	13,1	0,8
Voedingsnijverheid	32	21	11	264,4	109,3	14,2	6,5	6,5	36,3	2,2
Houtnijverheid	4	1	3	11,3	5,7	—	0,9	—	6,0	0,4
Scheikundige nijverheid	15	12	3	34,5	22,7	3,2	0,0	1,5	44,1	2,0
Glasnijverheid	2	2	—	46,6	2,0	24,4	—	20,5	—	—
Elektriciteit	—	—	—	—	—	—	—	—	315,1	18,0
Gas	—	—	—	—	—	—	—	—	—	—
Water	—	—	—	—	—	—	—	—	—	—
Ledernijverheid	4	3	1	5,6	8,7	0,2	0,0	—	1,9	0,1
Papierenijverheid en grafische bedrijven ..	7	6	1	20,1	11,9	2,6	0,0	0,7	18,4	1,1
Verkeer	13	9	4	7,8	5,4	2,6	0,3	0,5	—	—
Toerisme	6	5	1	16,9	97,3	4,9	0,0	3,7	0,8	—
Tussenhandel	1	1	—	0,1	0,1	0,1	—	0,0	—	—
Oude en afvalgoederen	—	—	—	—	—	—	—	—	—	—
Bouwbedrijf	6	6	—	14,8	10,7	1,8	—	0,0	1,0	0,1
Kolennijverheid	1	1	—	40,0	33,9	13,4	—	10,3	59,6	3,0
Kleinnijverheid	—	—	—	—	—	—	—	—	0,2	0,0
Cement- en aanverwante bedrijven	—	—	—	—	—	—	—	—	—	—
Groeven	5	3	2	10,0	0,8	0,4	0,4	—	—	—
Kalknijverheid	—	—	—	—	—	—	—	—	—	—
Keramische nijverheid	—	—	—	—	—	—	—	—	—	—
Tabaksnijverheid	2	2	—	8,6	1,3	2,1	—	0,5	—	—
Diamantnijverheid	—	—	—	—	—	—	—	—	—	—
Uitgeverij, boekhandel, pers	7	5	2	5,0	5,7	9,5	0,2	2,9	—	—
Film, schouwburgen, attracties	3	1	2	1,2	0,3	0,0	0,1	—	0,5	0,0
Ambachtswezen	14	7	7	9,8	1,0	0,4	0,8	—	2,0	0,1
Landbouw, tuinbouw, veeteelt, visserij ...	3	2	1	1,1	0,0	0,0	0,2	—	—	—
Diversen (niet genoemd)	13	10	3	14,0	31,4	4,4	1,8	1,3	—	—
TOTAAL ...	311	226	85	1.474,1	1.092,2	239,6	66,8	102,6	2.979,1	125,8
B. — Vennootschappen met hoofdbedrijf in Kongo										
Banken, financiële vennootschappen	—	—	—	—	—	—	—	—	1,7	0,0
Handelsvennootschappen	4	1	3	8,8	-0,8	0,1	1,7	—	—	—
Nijverheidsvennootschappen	4	2	2	67,3	-0,3	2,2	1,8	—	—	—
Landbouwvennootschappen	3	1	2	66,6	34,8	1,6	0,8	—	20,0	1,3
Mijnen	—	—	—	—	—	—	—	—	—	—
Bouwnijverheid	1	—	1	25,0	0,0	—	2,1	—	—	—
Vervoerwezen	—	—	—	—	—	—	—	—	39,2	2,1
Diverse vennootschappen	1	—	1	0,4	-0,1	—	0,0	—	—	—
TOTAAL ...	13	4	9	168,1	33,6	3,9	6,4	—	60,9	3,4
C. — Vennootschappen met hoofdbedrijf in het buitenland										
Elektriciteit	—	—	—	—	—	—	—	—	—	—
Spoorwegen	—	—	—	—	—	—	—	—	—	—
Tramwegen	—	—	—	—	—	—	—	—	—	—
Plantages, koloniale vennootschappen ...	1	1	—	3,5	5,4	2,6	—	0,5	—	—
Diverse vennootschappen	2	1	1	6,0	8,1	0,1	1,2	—	0,1	0,0
TOTAAL ...	3	2	1	9,5	13,5	2,7	1,2	0,5	0,1	0,0
ALGEMEEN TOTAAL ...	327	232	95	1.651,7	1.139,3	246,2	74,4	103,1	3.040,1	129,2

¹ De getelde leningen slaan op andere vennootschappen dan die opgegeven in de vorige kolommen.

² Daarenboven werden er gedurende de maand september 1956 betaalbaar gesteld :

(miljoenen franken)

Coupons van Staatsleningen	143,4
Coupons van leningen van de Kolonie	2,2
Coupons van leningen van Provinciën en Gemeenten	81,8
Coupons van verscheidene leningen	184,5
	361,4
Coupons van buitenlandse leningen	24,7

Retrospectief overzicht

Bron : Nationaal Instituut voor de Statistiek.

Tijdvak	Aantal vennootschappen			Gestort kapitaal	Reserves	Netto-resultaat		Betaalbaar gesteld bruto-dividend	Obligatieschuld ¹	Bruto-obligatie-coupons	
	getelde	met winst	met verlies			winst	verlies				
										(miljoenen franken)	
1954 ²	13.661	9.607	4.054	142.385	92.998	23.734	1.957	13.367	37.584 ³	1.627	
1955 ²	13.798	10.054	3.744	147.912	98.267	26.831	1.809	15.492	42.395 ³	1.884	
1955 Juli	574	435	139	15.819	11.551	5.627	136	3.612	3.698	167	
Augustus	176	125	51	1.762	1.727	359	47	228	2.518	102	
September	310	228	82	1.783	1.556	287	45	121	2.828	123	
Oktober	560	411	149	9.787	4.956	1.369	111	793	3.063	138	
November	389	278	111	9.791	6.014	1.573	95	954	2.824	126	
December	376	266	110	7.115	4.074	752	83	337	3.982	190	
1956 Januari	113	82	31	2.482	855	291	12	165	4.018	183	
Februari	200	156	44	719	1.728	402	14	198	3.287	142	
Maart	1.529	1.184	345	11.309	9.037	2.343	204	1.262	3.250	142	
April	2.714	2.052	662	24.500	13.012	3.566	434	1.858	3.955	182	
Mei	2.813	2.173	640	40.594	31.002	7.334	298	4.292	3.119	136	
Juni	1.559	1.169	390	23.077	13.733	4.355	240	2.369	3.393	151	
Juli	590	449	141	16.398	13.244	7.057	75	4.584	3.898	178	
Augustus	215	149	66	1.998	1.545	406	21	291	3.009	124	
September	327	232	95	1.652	1.139	246	74	103	3.040	129	

¹ Voor de maandelijkse resultaten, slaan de in aanmerking genomen leningen op andere vennootschappen dan die waarop de vorige kolommen betrekking hebben.

² Na aftrek van de dubbeltellingen.

³ Op 31 december.

II. — ALGEMENE SPAAR- EN LIJFRENTEKAS

31

a) Inlagen op de spaarboekjes der particulieren bij de Spaarkas¹
(Netto-spaarbedrag)
(miljoenen franken)

Tijdvak	Inlagen	Uitbetaalingen	Saldi	Tegoed der inleggers op het einde van het tijdvak
1954 Maandgem.	1.115	897	218	49.459 ²
1955 Maandgem.	1.135	1.015	120	52.354 ²
1955 Oktober	1.131	941	190	50.672
November	1.040	809	231	50.903
December	1.301	1.296	5	52.354 ²
1956 Januari	1.641	839	802	53.156
Februari	1.033	724	309	53.465
Maart	1.118	1.030	88	53.553
April	1.171	1.007	164	53.717
Mei	1.180	1.070	110	53.827
Juni	1.270	1.190	80	53.907
Juli	1.442	1.040	402	54.309
Augustus	1.208	972	236	54.545
September	1.107	987	120	54.665
Oktober	1.260	1.053	207	54.872
November	832	1.180	-348	54.524
December	1.228	1.213	15	54.539

b) Stortingen ingeschreven op de rekeningen der aangeslotenen bij de Lijfrentekas^{*}
(miljoenen franken)

Tijdvak	Wet van 1865	Gecoördineerde wetten van 1946		Bedienden (Wetten van 10-3-1925 en 18-6-1930)	Totaal
		Verplichte stortingen (arbeiders)	Vrijwillige stortingen		
1954 Maandgem.	4,7		12,3	26,3	
1955 Maandgem.	4,9	1,5	11,0	26,2	43,6
1955 Maart	6,5	1,6	11,9	26,4	46,4
April	5,0	1,7	11,0	26,8	44,5
Mei	5,6	1,6	11,4	25,1	43,7
Juni	6,0	1,3	10,6	26,0	43,9
Juli	5,2	1,4	10,4	26,0	43,0
Augustus	3,6	1,6	10,4	25,8	41,4
September	3,0	1,7	11,2	26,3	42,2
Oktober	4,6	1,3	10,2	27,3	43,4
November	4,5	1,0	9,9	25,9	41,3
December	4,8	0,9	11,1	28,5	45,3
1956 Januari	4,6	0,6	10,5	25,9	41,6
Februari	2,7	0,4	10,5	25,9	39,5
Maart	4,6	0,4	11,0	27,8	43,8
April	3,9	0,4	10,6	27,2	42,1
Mei	3,2	0,4	10,6	27,7	41,9

* De stortingen ingeschreven op de rekeningen der « Mijnwerkers » (wetten samengesteld door koninklijk besluit van 25 augustus 1937 en besluit van 25 februari 1947) aangesloten bij het Nationaal Pensioenfonds voor Mijnwerkers bedroegen respectievelijk fr 219,3 miljoen in 1954 en 221,3 miljoen in 1955. (Bron : Nationaal Pensioenfonds voor Mijnwerkers.)

Het bedrag der stortingen bij de verzekeringsinstellingen erkend voor de uitvoering van de wet van 18 juni 1930 betreffende de verzekering tegen ouderdom en vroegtijdige dood der bedienden, bedroeg voor de jaren 1954 en 1955 met uitsluiting van de stortingen bij de Algemene Spaar- en Lijfrentekas, respectievelijk fr. 1.239 miljoen en fr. 1.261 miljoen.

¹ Incl. de spaarboekjes van de krijgsgeschieden. Aantal spaarboekjes op 31 december 1954 : 6.541.547 en op 31 december 1955 : 6.557.787.

² Incl. de gekapitaliseerde rente van het dienstjaar.

III. — DRIEMAANDELIJKS LOONINDEXCIJFER (Basistijdvak 1936 tot 1938 = 100)
 Voor de voorwaarden van gebruik en de wijze van berekening : zie meinummer 1949, blz. 234

Tijdvak	Algemeen indexcijfer *	Indexcijfer per bedrijfsklasse																							
		Cokesovens	Groeven, cementfabrieken, marmerverwerking	Metaalbedrijven					Aardverfabrieken, steenbakkerijen	Glasbedrijven	Voedingsbedrijven	Textielbedrijven				Bouwnijverheid en openbare werken	Hout en meubelen	Huiden en leder	Tabak	Papier		Vervoer			Gas en elektriciteit
				IJzer- en staalnijverheid	Niet-ijzerhoudende metalen	Gietijzer en machinebouw	Samen	Vlas, katoen, hennep en jute				Wol, zijden, breigoed	Samen	Fabrieken	Drukkerij en verwerking					Kunst- en precisiebedrijven	Havenwerkers, sleepers	Spoorwegen 1	Samen 1		

c) Indexcijfer van het gemiddeld uurloon

1940 Maart	113	117	110	123	115	114	118	107	114	110	112	113	112	113	109	118	110	119	106	106	112	104	106	114
1953 Juni	487	505	475	493	491	497	495	440	459	467	513	493	503	459	488	458	414	464	463	496	445	453	452	528
September	487	499	480	485	497	497	492	444	464	469	512	489	501	458	488	457	414	481	461	491	449	455	454	530
December	493	507	491	493	522	496	498	447	469	478	525	501	513	459	487	458	413	494	463	484	455	459	458	538
1954 Maart	494	501	485	494	513	498	498	445	478	479	524	506	515	462	485	466	428	511	495	479	450	458	457	533
Juni	503	523	495	509	533	499	507	468	486	486	530	513	521	480	494	472	440	514	497	496	459	460	460	556
September	502	516	505	499	519	507	507	465	477	480	531	508	519	496	487	473	429	516	499	493	461	461	461	554
December	507	531	507	509	529	510	512	468	497	489	536	516	526	499	485	475	428	516	503	493	472	463	465	558
1955 Maart	508	518	496	510	522	512	512	468	491	491	532	513	523	504	486	468	432	535	508	487	467	465	465	556
Juni	514	528	494	518	535	520	521	471	495	499	541	519	530	511	491	469	431	535	505	494	498	461	468	566
September 2	513																							
December	522																							

b) Indexcijfer der lonen van geschoolde of gespecialiseerde werklieden

1940 Maart	115	113	112	126	117	114	119	107	111	110	112	111	111	114	109	120	112	118	107	126	113	—	—	115
1953 Juni	470	448	448	445	471	472	462	413	449	449	496	499	498	458	446	466	419	472	493	470	410	—	—	529
September	470	445	448	440	478	472	461	411	457	453	490	506	498	458	442	459	419	472	491	458	410	—	—	531
December	475	446	454	447	483	472	464	406	458	458	511	518	515	458	446	461	419	489	493	462	410	—	—	531
1954 Maart	478	458	454	452	481	474	466	408	468	463	507	524	515	462	440	465	431	499	516	459	410	—	—	539
Juni	483	465	457	462	485	477	472	428	469	467	512	523	518	476	448	472	431	502	520	468	410	—	—	553
September	484	465	464	455	483	484	473	428	469	467	513	520	516	493	447	473	432	503	510	452	410	—	—	555
December	488	467	463	464	492	488	479	426	469	474	516	530	523	493	438	472	431	503	519	465	410	—	—	555
1955 Maart	490	469	464	464	488	488	479	423	469	474	509	546	528	497	441	467	431	527	528	448	410	—	—	560
Juni	496	470	465	468	489	492	483	424	474	482	516	557	537	505	442	465	432	527	522	458	431	—	—	562
September 2	496																							
December	504																							

c) Indexcijfer der lonen van niet geschoolde noch gespecialiseerde werklieden

1940 Maart	113	112	112	125	117	109	116	106	113	111	112	112	112	113	106	116	118	106	119	108	—	—	116	
1953 Juni	470	451	464	465	507	473	474	475	427	432	486	501	494	456	488	423	431	430	444	501	457	—	—	485
September	469	448	464	457	505	477	473	475	432	435	483	498	490	456	481	418	431	430	443	499	457	—	—	486
December	475	449	476	466	514	476	477	475	432	442	495	516	506	456	486	424	431	452	444	495	457	—	—	486
1954 Maart	475	452	473	470	515	479	480	475	444	446	493	513	503	456	485	429	442	462	467	487	457	—	—	495
Juni	479	457	473	477	524	481	485	495	444	448	492	514	503	475	471	433	442	465	476	495	457	—	—	510
September	483	457	479	476	512	494	490	495	444	449	491	514	503	496	477	435	442	466	480	509	457	—	—	510
December	489	460	481	483	523	496	495	500	466	449	515	527	521	497	482	433	442	466	505	520	457	—	—	511
1955 Maart	493	462	484	483	518	498	495	500	469	452	521	527	524	501	483	436	442	472	508	511	457	—	—	505
Juni	497	462	487	483	516	501	496	500	471	459	518	540	529	507	478	435	441	472	504	517	479	—	—	505
September 2	498																							
December	507																							

* Het algemeen indexcijfer houdt rekening met de lonen in de steenkolenmijnen en de scheikundige bedrijven.

1 Wij beschikken niet over gegevens voor de berekening van de indexcijfers der lonen van de geschoolde en ongeschoolde arbeiders van de spoorwegen. Alleen het gemiddeld loon is ons bekend.

2 Aangezien het Nationaal Instituut voor de Statistiek voor sommige sectoren een loonindexcijfer uitwerkt, zal onderhavige publicatie voortaan alleen nog de algemene indexcijfers vermelden.

LOOP DER ZAKEN

I. — BEDRIJVIGHEID DER VERREKENINGSKAMERS

35

Debetverrichtingen.

Tijdvak	Aantal kamers einde tijdvak	Hoofdbank										Bijbanken en Agent-schappen		Totaal	
		Callgeld ¹		Effecten, overheidspapier en coupons		Overschr., chèq. wisselbr. prom., kwijtschr. enz.		Verrichtingen met het buitenland		Totaal		duizen- den	miljard- franken	duizen- den	miljard- franken
		duizen- den	miljard- franken	duizen- den	miljard- franken	duizen- den	miljard- franken	duizen- den	miljard- franken	duizen- den	miljard- franken				
1955 Gemiddelde	38	2,4	133,2	1,5	7,6	182,9	83,9	2,9	3,9	189,7	228,6	210,2	56,0	399,9	284,5
1956 Gemiddelde	38	2,3	127,2	1,7	9,2	206,4	94,5	3,2	5,6	213,5	237,3	222,5	63,3	436,0	300,6
1955 Oktober	38	2,3	144,3	1,5	9,3	190,9	85,0	3,2	4,1	198,0	242,7	217,7	58,9	415,7	301,6
November	38	2,1	121,2	1,2	6,7	179,8	84,8	2,8	3,6	186,0	216,4	208,4	53,9	394,3	270,2
December	38	2,4	146,3	1,7	7,9	206,6	96,5	3,1	4,2	213,8	254,9	234,9	65,5	448,7	320,5
1956 Januari	38	2,3	142,3	1,7	4,7	197,9	93,2	3,0	4,4	204,8	254,7	215,5	63,3 _g	420,3	318,0 _g
Februari	38	2,3	114,6	1,3	5,7	184,1	80,7	2,9	3,7	190,6	204,7	204,3	54,4	395,0	259,0
Maart	38	2,3	130,2	1,5	8,6	190,8	84,5	3,3	4,5	197,9	227,8	211,8	60,9	409,7	288,7
April	38	2,3	112,2	1,5	8,7	209,5	92,7	3,0	4,9	216,3	218,5	225,6	62,1	441,9	280,6
Mei	38	2,1	116,1	1,6	6,2	208,0	88,9	2,9	4,6	214,6	215,8	220,4	65,6 _g	435,0	281,3 _g
Juni	38	2,3	117,7	1,9	11,5	221,0	101,4	3,4	6,3	228,6	236,9	227,5	60,1	456,1	297,0
Juli	38	2,2	115,5	2,0	9,2	211,2	103,4	3,1	6,9	218,5	235,0	219,2	57,7	437,8	292,7
Augustus	38	2,3	112,0	1,6	8,1	200,1	93,7	3,1	5,2	207,1	219,0	215,4	60,3	422,4	279,3
September	38	2,4	119,8	1,5	9,1	190,6	90,4	3,7	9,0	198,2	228,3	207,0	58,0	405,2	286,3
Oktober	38	2,4	148,5	1,6	11,6	231,9	98,3	3,4	5,2	239,3	263,6	249,3	69,3	488,6	332,9
November	38	2,1	150,7	1,6	16,2	211,5	99,2	3,5	6,9	218,7	273,0	231,8	74,5	450,6	347,6
December	38	2,2	146,6	2,0	10,2	220,0	108,0	3,4	5,7	227,6	270,5	241,9	73,2	469,4	343,6

^f Incl. de terugbetaalde kapitalen die de vorige dag als callgeld werden uitgeleend.
^g Gerectificeerde cijfers.

II. — POSTCHEQUE- EN GIROVERKEER

36

(miljarden franken)

Tijdvak	Duizenden rekeningen einde tijdvak	Totaal tegoed ¹	Tegoe'd van particulieren ¹	Credit		Debet		Algemene beweging	Verrichtingen zonder gebruik van chartaal-geld pct.	Omloop-snelheid ²
				Stortingen	Giro's	Chèques en diversen	Giro's			
1954 Gemiddelde ...	678 ¹	27,8	20,6	29,7	74,1	29,5	74,1	207,4	91	3,86
1955 Gemiddelde ...	703 ¹	28,3	20,8	30,5	76,2	30,3	76,2	213,3	91	3,84
1955 Oktober	690	27,9	21,0	30,5	77,8	31,4	77,8	217,4	91	3,90
November	696	27,5	21,0	30,2	76,8	30,4	76,8	214,2	92	4,21
December	703	28,0	21,2	34,6	82,6	29,5	82,6	229,4	92	3,84
1956 Januari	711	32,0	22,1	34,5	90,9	38,2	90,9	254,5	92	4,00
Februari	717	28,9	21,8	29,5	75,7	30,0	75,7	210,8	92	3,78
Maart	718	28,5	21,7	31,9	79,3	30,7	79,3	221,2	91	3,69
April	720	29,5	22,6	31,3	77,8	31,9	77,8	218,8	91	4,00
Mei	723	30,2	22,7	31,1	77,3	30,3	77,3	215,9	92	3,83
Juni	725	30,7	22,9	33,4	83,2	32,0	83,2	231,8	91	3,73
Juli	727	32,8	23,1	36,8	89,9	38,2	89,9	254,9	91	4,02
Augustus	730	29,6	22,4	32,5	80,6	33,2	80,6	226,9	91	3,81
September ...	734	28,8	21,8	30,0	76,2	29,4	76,2	211,8	92	3,77
Oktober	737	29,1	21,9	32,6	84,2	33,9	84,2	234,9	91	3,85
November	740	28,4	21,8	32,9	83,0	32,4	83,0	231,3	92	4,17
December ...	742	29,5	22,0	35,3	85,2	32,4	85,2	238,2	91	4,09

¹ Op 31 december.

² Verhouding van type maand van 25 dagen, van de debet-omzet tot het gemiddeld dagelijks tegoed.

* Deze tegoeden omvatten de vrije tegoeden en de effecten van de Muntsaneringslening, waarin de definitief geblokkeerde tegoeden werden omgezet.

PRIJZEN

a) INDEXCIJFERS DER GROOTHANDELSPRIJZEN IN BELGIE

45¹

Basistijdvak 1936-1938 = 100

Bron : Ministerie van Economische Zaken — Dienst van het Indexcijfer.

Tijdvak	Algemeen indexcijfer	Dierlijke producten	Plant-aardige producten	Vetstoffen	Minerale producten						Scheikundige producten			Huiden en leder
					Algem. indexcijfer van de groep	Steenkool	Bijprodukten uit steenkool	Petroleum-producten	Ertsen en ruwe metalen	Groevenproducten	Algem. indexcijfer van de groep	Scheikundige producten	Scheikundige meststoffen	
Aantal produkten	135	13	14	2	19	4	4	3	5	3	11	8	3	5
1954 Gemiddelde	410	384	458	334	422	550	438	278	410	450	304	317	271	341
1955 Gemiddelde	419	378	429	343	433	551	458	283	432	446	317	337	270	324
1955 September	420	390	423	344	432	552	458	285	427	447	317	340	261	321
Oktober	420	392	434	345	433	552	458	285	428	448	319	340	269	320
November	420	382	429	349	434	552	459	285	434	447	320	340	270	328
December	423	374	440	364	439	552	459	285	452	447	321	342	271	330
1956 Januari	426	379	442	374	445	552	459	295	464	448	321	342	272	328
Februari	430	402	446	386	447	552	459	299	470	448	324	343	278	329
Maart	429	386	449	392	446	552	467	294	465	448	324	343	278	331
April	429	388	454	401	443	552	467	288	459	448	323	342	275	332
Mei	427	380	452	403	447	556	485	288	454	450	322	340	277	327
Juni	426	378	447	384	448	556	485	288	455	455	318	340	265	323
Juli	426	400	423	381	450	556	485	292	461	457	316	340	259	322
Augustus	427	403	424	371	451	556	485	288	466	457	316	340	259	323
September	428	393	437	369	451	556	488	288	466	458	316	340	261	322
Oktober	431	390	445	370	469	612	518	292	472	459	318	340	266	322
November	439	396	459	395	480	612	518	324	482	459	321	341	273	325

a) INDEXCIJFERS DER GROOTHANDELSPRIJZEN IN BELGIE (vervolg)

45¹

Basistijdvak 1936-1938 = 100

Bron : Ministerie van Economische Zaken — Dienst van het Indexcijfer.

Tijdvak	Rubber	Hout	Papier en karton	Textielproducten						Bouwmaterialen	Metalen en metaalproducten			
				Algem. indexcijfer van de groep	Wol	Vlas	Katoen	Jute	Kunstmatige vezels		Algem. indexcijfer van de groep	Metaalnijverheid	Metaalfabrik.	Niet-ijzerhoudende
Aantal produkten	1	6	4	21	5	5	6	2	3	13	26	9	13	4
1954 Gemiddelde	233	629	465	379	436	325	483	347	252	464	427	471	392	450
1955 Gemiddelde	386	677	489	375	405	317	485	421	244	471	460	524	408	505
1955 September	489	678	488	368	391	315	484	378	243	473	467	530	411	530
Oktober	421	669	497	363	385	313	479	361	242	473	467	530	415	521
November	430	668	500	362	384	310	472	381	240	473	472	536	417	533
December	433	668	500	359	390	299	472	384	236	473	481	551	417	563
1956 Januari	380	668	508	363	393	302	482	387	236	476	484	560	419	556
Februari	341	669	509	368	394	302	483	428	239	477	486	561	419	567
Maart	323	679	507	366	391	304	476	430	236	477	487	561	422	561
April	309	685	507	366	392	304	476	426	236	478	487	562	426	550
Mei	273	678	496	365	401	301	468	423	235	478	486	564	427	527
Juni	300	678	496	366	419	303	452	423	235	478	484	563	428	516
Juli	323	678	496	364	422	294	457	414	236	478	484	564	427	513
Augustus	333	678	496	364	422	298	443	437	236	478	489	564	433	525
September	316	669	496	367	436	295	445	452	235	478	492	572	434	528
Oktober	337	669	496	364	436	284	443	455	237	479	495	583	436	517
November	371	673	496	381	444	323	452	492	235	479	495	583	436	521

b) INDEXCIJFERS DER GROOTHANDELSPRIJZEN **45²**
IN BELGIE EN IN HET BUITENLAND

Basistijdvak : 1953 = 100

Tijdvak	België (Ministerie van Economische Zaken)	Verenigde Staten (Department of Labor, Bureau Labor Statistics)	Frankrijk (Statistique générale de la France)	Nederland (Centraal Bureau voor de Statistiek)	Verenigd-Koninkrijk (Board of Trade)		Zweden (Handelsstaten)	Zwitserland (Office fédéral de l'industrie des Arts et Métiers et du Travail)	West-Duitsland (Statistisches Bundesamt)
					Basisgrondstoffen 1	Fabrikaten 2			
1954 Gemiddelde	99	100	98	101	98	100	100	101	100
1955 Gemiddelde	101	101	98	102	105	104	104	101	103
1955 September	101	101	99	102	107	105	105	101	103
Oktober ...	101	101	99	102	105	105	105	101	104
November	101	101	99	102	105	105	107	101	105
December	102	101	100	102	107	106	107	101	105
1956 Januari ...	103	102	100	103	106	106	108	101	104
Februari ...	104	102	103	104	106	107	109	102	106
Maart	103	102	101	104	107	108	109	102	106
April	103	103	102	106	106	108	110	102	106
Mei	103	104	103	104	107	108	109	104	106
Juni	103	104	102	104	106	108	110	104	105
Juli	103	104	101	103	106	108	109	103	104
Augustus	103	104	103	104	107	109	109	104	105
September	103	105	102	104	108	109	108	104	105
Oktober ...	104	105	102	105	107	109	109	104	106
November	106	105	103		109	109		105	107

1 Basisgrondstoffen (exclusief brandstof) aangewend in de fabrieksnijverheid behalve voedselbedrijven.

2 Alle fabrikaten andere dan brandstoffen, voedsel- en tabakproducten.

c) INDEXCIJFERS DER KLEIN-HANDELSPRIJZEN IN BELGIE **46**

Basistijdvak : 1953 = 100

Bron : Min. van Econ. Zak. (Dienst van het Indexcijfer).

Tijdvak	Algemeen indexcijfer	Voedingwaren	Producten excl. voedingwaren	Diensten
Aantal produkten	65	35	25	5
1955 Gemiddelde	100,8	101,6	99,2	101,0
1956 Gemiddelde	103,65	104,2	101,5	105,5
1955 Oktober ...	101,8	102,8	99,8	101,3
November	102,1	103,0	99,9	102,6
December	102,2	103,1	100,0	102,7
1956 Januari ...	102,2	103,0	100,1	103,0
Februari ...	102,4	103,2	100,3	103,2
Maart	102,9	104,0	100,5	103,4
April	102,9	103,6	100,8	103,8
Mei	103,3	104,0	101,1	104,3
Juni	103,58	104,2	101,5	104,6
Juli	103,72	103,9	101,9	105,9
Augustus	103,84	104,0	102,0	106,6
September	104,13	104,4	102,2	107,1
Oktober ...	104,61	105,0	102,5	107,5
November	104,77	105,2	102,4	107,9
December	105,45	106,2	102,7	108,5

PRODUKTIE

I. — BRANDSTOFFEN EN METALLURGISCHE PRODUCTEN

55¹

Bron : Ministerie van Economische Zaken (Algemene Directie der Mijnen).

Tijdvak	Steenkolnmijnen									
	Gemiddeld aantal aanwezige arbeiders (duizenden)		Netto-hoeveelheid opgedolven steenkool per bekken (duizenden tonnen)						Gemiddeld aantal extractie-dagen	Voorraad einde tijdvak (duis. tonnen)
	ondergrondse	onder- en bovengrondse	Bergen	Centrum	Charleroi	Luik	Kempen	Totaal		
1936-1938 Gemiddelde	87	125	408	353	640	451	541	2.425 ¹	24,0	1.502
1955 Gemiddelde	87	120	344	306	602	401	845	2.498	24,6	371
1956 Gemiddelde	v		332	300	581	378	872	2.463		179
1955 Oktober	89	121	373	346	649	426	897	2.691	25,8	593
November	93	126	351	321	625	410	857	2.564	23,8	497
December	94	127	383	351	703	435	914	2.786	25,5	371
1956 Januari	95	127	358	320	632	418	880	2.608	23,9	281
Februari	92	123	319	282	554	372	863	2.390	23,0	449
Maart	94	126	383	351	668	450	998	2.850	26,1	377
April	92	125	344	324	620	391	864	2.543	23,1	316
Mei	91	124	345	329	636	403	872	2.585	23,7	301
Juni	90	123	380	310	594	404	901	2.589	23,7	275
Juli	84	116	252	224	452	286	828	2.042	20,1	240
Augustus	83	114	265	249	520	314	838	2.186	22,2	228
September	82	114	305	275	527	341	778	2.226	22,7	218
Oktober	85	117	370	328	616	407	924	2.645	26,4	231
November	v		363	312	584	372	901	2.532		235
December	v		302	296	561	375	820	2.354		179

¹ Inbegrepen 32.000 ton voortkomende van het bekken van Namen. De kolnmijnen van dit bekken, werden in 1942 verdeeld tussen de bekkens van Luik en Charleroi.

Bronnen : *Minist. van Economische Zaken (Algemene Directie der Mijnen en Nationaal Instituut voor de Statistiek.) — Minist. van Financiën (Accijnzen).*

Tijdvak	Cokes		Briketten		Ruwe petroleum	Hoogovens in werking (einde tijdvak)	Voortbrenging der metaalnijverheid (duizenden tonnen)		
	Productie (duizenden tonnen)	Gemiddeld aantal arbeiders	Productie (duizenden tonnen)	Gemiddeld aantal arbeiders	(duizenden kiloliters)		Gietijzer	Ruw staal	Afgewerkt ijzer en staal
1936-1938 Gemiddelde	435	3.831	142	855	—	37	261	253	202
1954 Gemiddelde	512	4.592	115	560	365	47	385	413	302
1955 Gemiddelde	550	4.328	129	571	453	50	449	492	366
1955 September	541	4.364	135	574	533	51	460	512	395
Oktober	457	4.110	152	590	473	48	441	501	393
November	562	4.383	150	608	498	51	459	500	371
December	600	4.409	166	579	487	51	490	542	416
1956 Januari	600	4.444	156	609	536	51	489	542	416
Februari	561	4.451	119	600	502	51	442	493	379
Maart	609	4.528	164	592	547	51	498	560	429
April	590	4.542	155	604	594	51	474	524	390
Mei	608	4.628	157	595	622	50	476	519	380
Juni	594	4.642	155	580	593	51	493	561	422
Juli	605	4.667	120	584	552	49	451	463	320
Augustus	620	4.635	142	578	562	50	483	542	396
September	609	4.717	147	572	352	51	479	525	405
Oktober	635	4.728	177	603	559		v 511	v 581	v 440
November	608	4.732			425				

II. — TEXTIELGOEDEREN

Bron : *Nationaal Instituut voor de Statistiek.*

Tijdvak	Spinnerij (tonnen)							Productie van rayon (tonnen)	Productie van ruwe weefsels van getouw gevallen (voor eigen rekening, voor openbare loondiensten en voor orders) (tonnen)				
	vlas-garen	jute-garen	hennep-garen	katoengaren		wollen garen			vlas	jute 1	katoen	wol 2	rayon
				fijn-spinnerij	kaard-spinnerij	kamwol	kaardwol						
1954 Gemiddelde	729	6.062	181	7.662	565	1.831	1.371	2.597	629	3.284	6.425	2.091	604
1955 Gemiddelde	731	6.337	193	7.378	511	1.996	1.474	2.655	592	3.513	6.176	2.371	586
1955 Augustus	555	5.847	205	6.896	423	2.155	1.418	2.723	423	3.192	5.396	2.217	520
September	676	6.762	159	8.602	512	2.216	1.561	2.653	504	3.889	6.370	2.555	631
Oktober	788	6.855	181	7.444	571	2.304	1.657	2.721	600	3.570	6.695	2.619	659
November	733	6.681	155	7.334	534	2.382	1.566	2.738	645	3.882	6.557	2.561	659
December	757	7.435	182	8.668	610	2.456	1.632	2.782	679	4.021	6.953	2.563	722
1956 Januari	844	7.002	220	7.702	566	2.246	1.521	2.753	618	3.496	6.570	2.530	662
Februari	721	6.884	205	7.478	483	2.253	1.449	2.617	609	3.316	6.036	2.468	615
Maart	784	8.091	193	8.630	467	2.265	1.653	2.896	656	3.301	6.890	2.654	762
April	742	6.506	200	7.023	450	2.056	1.421	2.708	582	3.150	5.997	2.441	670
Mei	648	6.093	158	7.476	472	2.130	1.517	2.807	548	3.349	5.985	2.454	615
Juni	787	6.102	227	7.632	485	2.184	1.683	2.645	602	3.386	6.496	2.749	693
Juli	585	4.837	121	4.480	363	1.659	1.257	1.927	492	2.634	5.259	2.420	528
Augustus	655	5.740	113	8.402	389	2.007	1.570	2.722	510	2.618	6.170	2.338	597
September	784	6.090	142	7.703	472	2.262	1.531	2.756	619	3.252	6.821	2.676	690
Oktober	952	6.685	176	8.178	559	2.612	1.746	2.998	661	3.508	7.895	2.922	789

1 Incl. de jutetapijten.

2 Incl. wollen dekens en tapijten.

III. — DIVERSE PRODUKTEN

56²

Bronnen : Nationaal Instituut voor de Statistiek en Bestuur der Douanen en Accijnzen.

Tijdvak	Cement	Kalk	Kalksteen	Synthetische ammoniak en derivaten				Papier		Baksteen		Suiker				Brouwerijen ⁴	Distilleerderijen (duizenden hectoliters)	Lucifers (miljoenen stukken)	Visserij Verkoop van vis ⁵	
				Primaire stikstof	Stikstof in de afgewerkte meststoffen	Samengestelde meststoffen	Papier	Karton	Gewone baksteen	i./d. dag komende steen	Productie		In consumptie gebracht	Brouwerijen ⁴	Hooveelh. (duizenden tonnen)				Waarde (miljoenen franken)	
											Ruwe suiker	Geraffineerde suiker								
				(duizenden tonnen)				(miljoen. stuks)		(duizenden tonnen)										
1936-1938 Gem. .	250 ¹	117 ²	154 ²	18,6	17,2	10,8	15,5 ¹					17,5	17,2	159	20,7	16,4	35,0	4.421	2,3	7,2
1954 Gemiddelde	365	130	146	17,4	16,3	10,9	22,8	3,8	174	12,5		26,6	14,5	254	20,8	12,6	19,7	4.757	3,4	34,0
1955 Gemiddelde	391	151	148					4,0	190	12,7		30,2	15,2	267	21,3	13,2	21,5	4.473	3,8	35,9
1955 September .	493	163	185	16,6	15,4	13,1	23,9	4,3	257	14,6		0,2	13,2	18	21,9	14,2	28,1	3.525	3,6	32,4
Oktober ...	466	153	190	—	—	7,9	23,9	4,2	244	15,6		123,9	24,1	106	20,4	11,9	20,1	4.927	3,7	40,0
November .	403	150	126	17,0	15,8	17,5	21,9	4,1	204	12,6		181,1	28,4	234	24,6	12,2	20,8	4.750	3,8	38,0
December .	373	163	125	20,9	19,3	22,1	24,8	4,4	170	11,3		50,0	14,8	267	22,7	13,2	31,4	5.071	2,9	36,2
1956 Januari ...	283	149	97	20,8	19,8	19,5	24,8	4,2	128	10,6		—	12,4	243	18,7	10,9	15,6	5.142	3,3	40,0
Februari ...	92	143	50	17,2	17,0	7,6	25,8	4,1	88	9,1		2,7	13,2	225	17,1	9,3	18,7	4.726	4,5	34,9
Maart	322	158	141	21,0	20,4	21,8	26,2	4,8	105	10,3		1,0	16,2	200	21,5	14,2	34,4	5.460	5,2	45,9
April	427	149	160	20,4	19,8	18,6	21,3	4,3	142	10,9		2,7	13,2	174	17,0	14,3	13,1	4.932	4,0	36,3
Mei	442	152	203	20,8	20,0	12,4	22,8	4,0	218	12,1		1,8	12,7	151	20,2	15,0	14,7	4.944	3,7	36,6
Juni	480	162	203	19,7	19,1	4,5	24,6	4,8	217	8,0		0,1	11,2	120	22,1	15,7	29,4	4.977	2,7	32,2
Juli	486	140	229	19,9	19,1	2,2	19,2	2,9	219	9,1		—	12,0	90	23,2	13,9	23,5	4.127	3,3	30,4
Augustus .	479	151	225	19,9	18,3	9,7	22,5	4,1	216	9,1		—	13,2	57	23,8	14,6	13,2	4.343	3,3	29,1
September .	458	161	242	19,5	18,8	14,6	23,7	4,5	207	10,4		0,2	13,9	20	24,9	12,5	29,6	4.093	3,6	32,8
Oktober ...	455	169	277	20,6	20,2	17,3	26,6	4,8	221	13,0		100,3	25,3	82	23,2	11,8	24,6	6.057	4,2	39,9
November .	376						24,8	4,5				151,8	28,1	48	40,6	13,0	20,4	5.085		

1 Gemiddelde 1938.

2 Gemiddelde 1937-1938-1939.

3 Einde tijdvak.

4 Aangegeven grondstoffen (hoeveelheid meel en suiker). Incl. het Groothertogdom Luxemburg.

5 In de vismijnen te Oostende, Nieuwpoort, Zeebrugge en Blankenberge; in 1936-1937-1938 : enkel verkoop op de vismijn te Oostende. Excl. haring, sprat en garnalen.

IV. — ELEKTRISCHE ENERGIE •

58

(miljoenen kWh)

Bron : Ministerie van Economische Zaken — Bestuur van Energie.

Tijdvak	Voortbrenging 1				Invoer	Uitvoer	Totale stroomhoeveelheid opgenomen door het net
	Centralen van de voortbrengers-verdelers		Centralen van de industriële zelfvoortbrengers ²	Totaal voor België			
	Gemeentebedrijven (1)	Particuliere maatschappijen (2)					
(1)	(2)	(3)	(4) = (1) + (2) + (3)	(5)	(6)	(7) = (4) + (5) - (6)	
1936-1938 Gemiddelde	20,4	190	228	438	5,5	2,2	441
1954 Gemiddelde	35,0	442	404	881	16,6	16,3	881
1955 Gemiddelde	33,1	464	436	933	21,7	10,7	944
1955 Augustus	28,3	450	420	899	22,7	13,0	908
September	29,8	476	425	931	18,1	6,0	943
Oktober	29,7	480	453	962	12,3	26,6	948
November	29,9	513	471	1.014	12,6	25,8	1.001
December	39,5	559	494	1.093	17,0	24,9	1.085
1956 Januari	45,5	537	458	1.041	24,4	20,6	1.044
Februari	40,9	521	442	1.003	20,7	22,8	1.001
Maart	38,8	529	474	1.041	20,5	33,4	1.028
April	33,3	489	435	957	20,0	28,2	949
Mei	29,6	467	425	922	29,3	9,8	941
Juni	33,2	462	417	912	41,4	5,2	948
Juli	23,0	423	387	833	32,5	6,1	859
Augustus	30,3	470	421	921	33,5	8,6	946
September	32,9	487	414	934	37,9	6,0	966
Oktober	40,8	566	484	1.091	30,8	38,6	1.083

* Aantal centralen in werking in het begin van het jaar 1954 en 1955 : 213.

1 Netto-voortbrenging van de centralen hebbende een totaal opgesteld vermogen van meer dan 100 kW.

2 Tot december 1955 : bruto-voortbrenging.

V. — GAS
(Productie, Invoer en Uitvoer) ¹
(miljoenen kubieke meters)

59

Bron : Ministerie van Economische Zaken (Administratie van de Nijverheid).

Tijdvak	Productie					Invoer	Uitvoer	Saldo invoer uitvoer	Totaal in België beschikbaar gas
	der gas- fabrieken	der cokesfabrieken		der steenkool- mijnen	totaal				
		totaal	waarvan productie voor rechtstreekse industriële leveringen						
(1)	(2)	(3)	(4)	(5) = (1) + (2) + (4)	(6)	(7)	(8) = (6) - (7)	(9) = (5) + (8)	
1954 Gemiddelde	1,10	152,45	83,74	8,94	162	0,07	3,62	-3,55	159
1955 Gemiddelde	0,62	158,71	91,74	12,77	172	0,31	3,94	-3,63	168
1955 Augustus	0,43	158,15	95,86	10,48	169	0,43	2,51	-2,08	167
September	0,40	155,69	90,85	12,60	169	0,38	4,31	-3,93	165
Oktober	0,36	125,83	65,74	17,64	144	0,75	4,15	-3,40	141
November	0,32	158,41	93,17	15,49	174	0,41	4,62	-4,21	170
December	0,26	172,86	101,88	16,43	190	0,43	5,19	-4,76	185
1956 Januari	0,27	178,09	103,73	18,28	197	0,44	5,70	-5,26	191
Februari	1,37	176,70	92,01	19,65	198	0,62	6,53	-5,91	192
Maart	0,29	177,32	101,52	16,69	194	0,41	6,47	-6,06	188
April	0,27	165,79	97,96	16,69	183	0,39	5,70	-5,31	177
Mei	0,31	169,66	99,78	14,38	184	0,41	5,85	-5,44	179
Juni	0,30	168,10	99,45	13,16	182	0,39	5,79	-5,40	176
Juli	0,32	157,11	92,09	13,25	171	0,19	5,59	-5,40	165
Augustus	0,32	168,25	98,25	11,59	180	0,40	3,09	-2,69	177
September	0,30	168,80	97,06	11,74	181	0,42	5,59	-5,17	176
Oktober	0,28	175,38	102,75	14,83	190	0,38	5,92	-5,54	185

¹ Deze statistiek betreft de gasproductie verkregen door droge distillatie van de steenkolen in de gas- en cokesfabrieken, gas waarbij gebeurlijk watergas, luchtgas, restgas uit de scheikundige binding, gas uit de hoogovens en metaan worden gevoegd. Zij omvat eveneens de productie van metaan dat rechtstreeks uit de steenkolenmijnen komt, alsook het vloeibaar gemaakte petroleumgas dat in pijpleidingen wordt vervoerd; al die gasen dienen voor de openbare gasverdeling.

Onderhavige statistiek omvat niet de hoeveelheden watergas, luchtgas, restgas, gas uit de hoogovens, metaangas of vloeibaar gemaakt gas, die buiten de producerende fabriek worden vermengd met gas voortkomend uit de droge distillatie van steenkolen met uitzondering van het gas dat rechtstreeks aan de openbare distributie wordt geleverd. Zij omvat niet het gas dat door de cokesfabrieken wordt geproduceerd of ontvangen, noch het kolengas of het andere gas, die voor de dekking van de eigen behoeften, voor het stoken der ovens, enz. worden gebruikt.

N. B. — a) De gasproductie vermeld in de kolommen (1) (2) (3) (4) is voor de openbare voorziening bestemd.

b) De gasproductie vermeld in de kolom (3) is bestemd voor de rechtstreekse leveringen aan andere afdelingen van de vennootschappen waartoe de betrokken cokesfabrieken behoren of aan andere juridisch onafhankelijke nijverheidsvennootschappen.

c) De gasproductie vermeld in kolom (4) omvat het steenkolengas als dusdanig geleverd en het verbeterd steenkolengas, waarmee eventueel al dan niet verwerkt vloeibaar gemaakt petroleumgas aan gemengd werd.

d) Het gasvolume voortgebracht door de cokesfabrieken en steenkolenmijnen wordt herleid tot 4.250 kcal., 0° C., 760 mm Hg.

e) Het totale aantal cokesfabrieken (particuliere maatschappijen die in 1955 en 1956 gas produceerden) bedraagt 18.

VERBRUIK *

I. — VERBRUIKSINDEXCIJFERS

65¹

A. — Maandelijke verkoopsindexcijfers : basis maandgemiddelde 1936-1938 = 100

Bron : Nationale Bank van België.

Maand	Grootwarenhuis						Winkels met bijhuizen		Coöperaties en patroonswinkels					
	Kleding 1		Meubilering 1		Huishoudelijke artikelen en diversen 1		Voedingswaren		Bakkerij		Voedingswaren		Kleding	
	1954	1955	1954	1955	1954	1955	1954	1955	1954	1955	1954	1955	1954	1955
November	572	566	544	583	995	1.124	433	429	226	224	638	670	515	564
December	629	662	605	637	1.160	1.290	505	525	256	256	781	828	533	603
	1955	1956	1955	1956	1955	1956	1955	1956	1955	1956	1955	1956	1955	1956
Januari	421	593	543	581	615	688	431	446	223	225	674	706	716	707
Februari	366	377	550	520	604	609	423	456	220	235	647	744	527	589
Maart	460	601	626	700	661	837	446	488	247	258	698	755	574	686
April	565	528	636	643	742	765	445	425	241	230	664	665	582	567
Mei	518	608	624	668	718	835	424	465	234	233	659	703	521	587
Juni	551	583	575	689	716	882	430	464	241	248	658	720	475	529
Juli	586	647	572	605	813	912	444	459	231	227	671	690	440	481
Augustus	572	444	514	587	753	883	422	474	231	241	662	741	425	498
September	491	494	667	660	771	831	446	495	235	235	672	737	591	566
Oktober	639	663	629	665	794	854	445	478	244	252	696	760	674	698
November	566	774	583	636	1.124	1.288	429	675	224		670		564	

* Voor het verbruik van suiker, zie tabel nr 562.

¹ Gecertificeerde indexcijfers.

B. — Maandelijke verkoopsindexcijfers : basis maandgemiddelde 1953 = 100

65²

Bron : Nationaal Instituut voor de Statistiek.

Maand	Algemeen indexcijfer	Grootwarenhuizen met menigvuldige afdelingen																				
		Voeding				Kleding					Meubilering			Huishouden		Tabak	Boek-papierhandel		Parf.	Spelen, speelgoed, sport, reis		
		Bederfelijk	Niet bederfelijk	Restaurant	Totaal	Stoffen per meter	Bovenkleding heren	Bovenkleding dames	Linnen, ondergoed, hemden en hoeden	Totaal 1	Textiel	Meubelen, luchters	Totaal	Huishoud-artikelen	Huishoudtoestellen, elektriciteit	Totaal	Rookgerief	Boekhandel	Papierhandel		Totaal	Toilet
1955 November	131	120	129	126	123	99	131	106	126	119	102	100	101	99	160	109	120	256	139	156	106	378
December	158	153	186	147	166	91	139	119	165	146	108	115	111	140	206	151	248	264	219	225	161	226
1956 Januari	107	123	111	119	119	98	90	85	135	107	133	89	113	99	140	106	114	97	105	104	99	38
Februari	96	138	127	97	130	79	61	55	89	77	87	93	90	91	136	99	100	90	85	85	89	31
Maart	132	158	157	136	155	139	148	131	131	128	132	126	129	127	144	130	126	122	108	110	123	66
April	110	124	114	128	121	114	136	107	108	108	113	110	112	112	143	117	101	95	97	97	107	60
Mei	119	119	116	118	118	119	158	134	139	129	111	130	120	117	161	125	105	86	92	91	113	84
Juni	120	128	118	123	124	101	145	105	145	120	114	125	119	122	163	129	126	97	89	90	120	95
Juli	121	163	104	129	106	101	160	130	172	135	115	120	117	119	160	126	121	111	88	92	129	122
Augustus	111	115	118	125	117	73	102	88	109	95	106	110	108	124	149	128	121	106	180	169	121	77
September	113	121	126	115	122	92	104	99	102	98	117	126	121	117	196	131	116	96	190	176	107	49
Oktober	123	134	128	138	132	110	173	145	135	136	112	128	115	121	223	139	123	109	109	109	110	75
November	163	152	223	141	175	117	167	115	176	151	125	99	113	121	194	133	154	260	147	163	150	367

1 Dit totaal omvat daarenboven : mercerie, linten, patronen; schoenen, pantoffels; allerlei opschikartikelen.

65³

Maand	Grote ondernemingen gespecialiseerd in kleding			Coöperaties										Winkels met bijhuizen		Groot-handel	
	Heren	Dames	Ondergoed en bijkom. kledingstukken	Algemeen indexcijfer	Bakkerij	Voeding (behalve bakkerij)	Kleding	Meubilering	Huishouden	Tabak	Boekhandel, papierhandel	Parfumerie, weelde-artikelen	Restaurant tea-room	Verschillende	Onderg., bijkom. kledingstukken, opschikartikelen		Schoenen
1955 November	110	83	66	112	99	115	117	151	100	97	119	102	105	103	101	v 78	108
December	114	86	110	133	115	143	127	103	112	132	133	156	123	114	126	v104	125
1956 Januari	107	78	98	120	99	129	111	131	93	101	68	108	92	118	92	v 75	v106
Februari	64	39	48	122	103	127	115	92	94	92	53	111	78	151	74	v 70	v117
Maart	164	122	107	126	114	131	136	146	122	106	78	141	105	102	109	v 85	v122
April	151	120	96	111	101	116	114	160	98	102	77	116	110	89	84	v 98	v110
Mei	144	116	100	117	102	122	119	123	109	90	89	138	117	108	110	v134	v128
Juni	124	88	103	125	109	126	103	108	105	99	123	116	107	191	104	v 99	v121
Juli	120	94	126	113	99	118	88	198	97	105	153	139	122	112	v132	v119	v117
Augustus	80	58	58	120	106	127	91	117	103	105	146	119	109	144	v 76	v 76	v136
September	100	83	77	123	103	128	106	196	101	99	230	101	114	132	v 87	v103	v130
Oktober	150	146	103	130	110	133	137	159	111	108	115	122	112	135	v107	v102	v133
November	144	101	109														

II. — TABAKSVERBRUIK

(Produktie en invoer)

66

Bron : Administratie der Douanen en Accijnzen.

Tijdvak	Sigaren	Sigarillo's	Sigaretten	Rook-, snuif- en pruim-tabak
	(miljoenen stuks)			
1936-1938 Gemid.	16,2	49,4	430	1.097
1955 Gemiddelde	13,1	44,7	720	788
1956 Gemiddelde	14,4	47,9	740	770
1955 December	13,9	50,0	712	798
1956 Januari	12,2	55,5	947	980
Februari	10,2	31,4	348	471
Maart	9,6	31,2	626	678
April	12,7	48,2	851	781
Mei	12,4	41,5	748	796
Juni	14,4	53,6	722	800
Juli	12,4	46,4	830	798
Augustus	15,3	50,2	773	756
September	17,1	56,1	772	766
Oktober	22,1	55,7	769	798
November	17,3	47,5	865	757
December	16,8	57,5	624	860

III. — SLACHTINGEN IN DE 12 VOOR-

NAAMSTE SLACHTHUIZEN VAN HET LAND

67

Tijdvak	Grootvee (Ossen, stieren, koeien, varzen)	Paarden	Kalveren	Varkens, biggen	Schapen, lammeren, geiten
	(duizenden)				
1936-1938 Gemid.	16,5	0,7	12,2	26,7	6,5
1954 Gemiddelde	20,1	4,1	11,1	31,6	6,1
1955 Gemiddelde	21,0	3,7	10,9	31,3	5,6
1955 November	23,2	4,3	9,5	34,0	13,1
December	19,5	4,2	8,2	31,1	9,5
1956 Januari	20,5	4,2	8,5	33,7	9,1
Februari	20,2	3,8	10,1	34,7	8,6
Maart	18,3	3,8	10,9	31,1	3,5
April	19,4	3,6	10,9	33,0	2,4
Mei	20,0	3,5	12,1	36,0	2,4
Juni	16,7	3,2	9,3	32,0	1,8
Juli	16,6	3,4	8,6	31,0	1,5
Augustus	20,1	3,6	10,1	35,2	1,9
September	17,7	3,4	8,1	31,0	2,8
Oktober	22,1	3,8	9,8	41,1	8,5
November	18,1	2,6	7,4	33,7	10,5

VERVOER

I. — BEDRIJVIGHEID VAN DE NATIONALE MAATSCHAPPIJ VAN BELGISCHE SPOORWEGEN 70¹

a) Bedrijfsontvangsten en -uitgaven

(miljoenen franken)

Tijdvak	Ontvangsten				Uitgaven	Overschot der totale ontvangsten op de uitgaven	Bedrijfs-coëfficiënt
	Reizigers en bagage	Goederen	Diversen ²	Totaal			
1938 Gemiddelde ¹	74	147	5	226	239	— 13	106
1954 Gemiddelde	291	557	107	955	956	— 1	100
1955 Gemiddelde	319	604	111	1.034	996	38	96
1955 Juni	321	611	108	1.040	985	55	95
Juli	400	527	124	1.051	997	54	95
Augustus	369	597	109	1.075	1.011	64	94
September	331	625	108	1.064	1.006	58	94
Oktober	307	648	113	1.068	1.009	59	94
November	284	657	109	1.050	986	64	94
December	313	629	118	1.060	978	82	92
1956 Januari	325	584	140	1.049	1.015	34	97
Februari	271	566	126	963	1.022	— 59	106
Maart	308	706	137	1.151	1.035	116	90
April	328	624	129	1.081	982	99	91
Mei	326	624	128	1.078	1.017	61	94
Juni	320	650	153	1.123	1.035	88	92
Juli	406	571	135	1.112	1.020	92	92
Augustus	385	603	132	1.120	1.100	20	98

¹ Nord-Belge inbegrepen.

² Incl. de toelagen van de Staat als vergoeding voor de ontoereikende tarieven en de verhoging van de prijs der brandstoffen.

b) Aantal wagens aan de nijverheid geleverd ¹

c) Transportstatistiek 1° Algemeen spoorverkeer

70²

Tijdvak	A	B	C	A + C	Reizigers		Wagenladingen ²				
					Aantal	Reizigers-km.	Vervoerde tonnen	Ton-km.			Totaal
								Belgisch binnenl. vervoer	Internat. vervoer	Doorvoer	
(duizenden)					(miljoenen)		duizenden	(miljoenen)			
1938 Gemiddelde ³	389	115	91	480	16,8	535	6.169	186	154	88	428
1954 Gemiddelde	264	97	58	322	18,9	630	5.104	162	218	90	470
1955 Gemiddelde	279	100	67	346	19,4	654	5.745	175	261	111	547
1955 September	300	98	68	368	19,8	659	5.935	193	262	101	555
Oktober	302	95	69	371	19,8	647	6.210	197	268	106	571
November	297	97	71	368	20,6	670	6.224	197	268	129	594
December	298	106	76	374	21,0	683	6.276	184	286	146	617
1956 Januari	263	99	64	327	20,4	660	5.592	162	261	118	541
Februari	225	81	63	288	19,2	596	4.799	143	235	138	516
Maart	305	108	78	383	21,2	685	6.463	201	295	153	649
April	277	96	64	341	21,0	692	5.851	185	257	109	551
Mei	284	96	63	347	20,6	721	5.772	186	244	117	547
Juni	301	96	71	372	19,5	697	6.267	203	277	127	607
Juli	258	80	63	321	18,8	747	5.331	169	260	117	546
Augustus	272	84	63	335	18,9	718	5.773	177	264	124	565
September	274	83	65	339	20,0	671	5.647	180	254	115	549
Oktober	316	102	72	388			6.655				640
November	295	100	73	368			6.316				606

A. — Aantal wagens aan de nijverheid afgeleverd en belast bij het vertrek aan de Belgische stations (incl. deze voor het vervoer van kolen, cokes en briketten).

B. — Aantal wagens meer speciaal voor het vervoer van kolen, cokes en briketten afgeleverd.

C. — Aantal geladen wagens komend van vreemde netten en bestemd, hetzij voor stations van het net van de Maatschappij, hetzij voor stations van andere netten.

¹ Spoorwagens van de Nationale Maatschappij en van particulieren.

² Vanaf januari 1956, militair vervoer inbegrepen.

³ Nord-Belge inbegrepen, behalve wat de ton-km betreft.

c) **Transportstatistiek**70³2° **Vervoer der voornaamste zware goederen**A. — **Gezamenlijk verkeer** ¹

Tijdvak	Tonnen-km.	Totaal	Landbouw- en voedings- produkten	Brand- stoffen, oliën en vetten	Ertsen	Metaal- waren	Bouw- materiaal, produkten der groef- bedrijven	Textiel	Scheikundige produkten	Diversen
	(miljoenen)									
1954 Gemiddelde ...	470	5.103	194	2.239	794	681	894	27	254	20
1955 Gemiddelde ...	547	5.745	185	2.504	946	792	1.011	27	259	21
1955 Mei	527	5.486	110	2.346	956	753	1.048	18	236	19
Juni	549	5.857	106	2.521	962	779	1.206	18	245	20
Juli	484	4.953	88	2.084	924	601	1.004	15	218	19
Augustus	548	5.814	83	2.509	976	767	1.154	43	264	18
September ...	555	5.935	94	2.499	961	767	1.232	81	281	20
Oktober	571	6.210	450	2.412	983	833	1.267	19	224	22
November	594	6.224	569	2.405	957	861	1.070	22	316	24
December	617	6.276	257	2.650	1.034	951	1.009	23	330	22
1956 Januari	541	5.592	108	2.474	961	861	796	19	304	69
Februari	516	4.799	114	2.056	798	897	488	23	348	75
Maart	649	6.463	180	2.741	1.063	1.040	1.004	27	338	70
April	551	5.851	122	2.418	1.007	878	1.092	24	242	68
Mei	547	5.772	114	2.402	898	880	1.131	26	256	65
Juni	607	6.267	92	2.445	1.036	1.012	1.247	22	342	71
Juli	546	5.331	81	2.074	919	768	1.133	16	272	68

¹ Vanaf januari 1956, militair vervoer *inbegrepen*.B. — **Belgisch binnenlands verkeer** ¹70⁴

Tijdvak	Totaal	Landbouw- en voedings- produkten	Brand- stoffen, oliën en vetten	Ertsen	Metaal- waren	Bouw- materiaal, produkten der groef- bedrijven	Textiel	Scheikundige produkten	Diversen	II
										Nationale Maatsch. van Buurt- spoorweg. Vervoerde T.-km. (duisend.)
1954 Gemiddelde ...	2.867	100	1.546	171	268	636	8	135	3	1.423
1955 Gemiddelde ...	3.028	95	1.625	180	307	688	8	122	3	1.201
1955 Juni	3.135	26	1.587	197	312	871	2	137	3	929
Juli	2.515	29	1.264	180	238	696	1	105	2	781
Augustus	3.078	27	1.580	190	311	827	23	117	3	957
September ...	3.194	33	1.621	183	327	844	52	131	3	1.021
Oktober	3.399	330	1.594	191	325	867	3	87	2	2.744
November	3.371	419	1.629	190	299	710	1	120	3	2.453
December	3.206	131	1.771	198	341	629	2	133	1	1.552
1956 Januari	2.866	28	1.669	156	338	530	1	128	16	690
Februari	2.229	31	1.405	111	297	256	1	115	13	368
Maart	3.300	39	1.864	170	369	676	2	164	16	795
April	3.140	30	1.671	193	324	771	1	131	19	818
Mei	3.142	24	1.656	181	322	807	1	134	17	790
Juni	3.319	28	1.671	186	333	872	1	162	16	906
Juli	2.690	29	1.352	169	272	715	1	135	17	778
Augustus	2.979	30	1.488	183	312	810	5	137	14	792

¹ Vanaf januari 1956, militair vervoer *inbegrepen*.

* De cijfers voor september en oktober belopen respectievelijk 768 en 1.734.

III. — HAVENVERKEER

71¹

a) Haven van Antwerpen

Bronnen : Havendienst der stad Antwerpen en Nationaal Instituut voor de Statistiek.

Tijdvak	Zeevaart						Binnenvaart					
	Aangekomen			Vertrokken			Aangekomen			Vertrokken		
	Aantal schepen	Belgische netto-tonne-maat (duizend. registre-tonnen)	Goederen (duizend. metrieke tonnen) 1	Aantal schepen geladen	op balast	Goederen (duizend. metrieke tonnen) 1	Aantal schepen	Laad-vermogen (duizend. m ³)	Goederen (duizend. metrieke tonnen) 2	Aantal schepen	Laad-vermogen (duizend. m ³)	Goederen (duizend. metrieke tonnen) 2
1954 Gemiddelde ...	1.075	2.634	1.276	924	150	1.091	3.563	1.561	679	3.575	1.570	853
1955 Gemiddelde ...	1.144	2.830	1.439	979	163	1.234	3.632	1.636	697	3.640	1.643	934
1955 December	1.257	3.165	1.644	1.081	187	1.782	3.744	1.676	617	3.941	1.786	1.109
1956 Januari	1.243	2.983	1.414	1.057	171	1.321	3.845	1.775	759	3.771	1.696	1.049
Februari	1.169	2.943	1.671	967	169	1.426	1.809	822	244	1.723	800	541
Maart	1.392	3.192	1.958	1.209	240	1.262	4.000	1.804	695	4.254	1.941	1.270
April	1.309	3.150	1.651	1.100	182	1.305	4.043	1.909	790	3.975	1.879	1.163
Mei	1.281	3.091	1.678	1.117	180	1.284	4.202	1.923	781	3.998	1.816	1.123
Juni	1.343	3.245	1.912	1.149	197	1.504	4.253	1.920	734	4.078	1.856	1.166
Juli	1.331	3.302	2.031	1.010	353	1.066	4.324	1.990	781	4.238	1.943	1.319
Augustus	1.308	3.402	2.205	1.076	231	1.468	4.371	2.044	744	4.384	2.076	1.424
September ...	1.259	3.013		1.025	216		4.292	1.966	765	4.298	1.977	1.348
Oktober	1.327	3.342		1.120	223		4.621	2.097	840	4.377	1.996	1.344
November	1.261	3.097		1.050	204		4.286	1.960	746	4.239	1.948	1.321
December	1.330	3.240		1.069	234		4.342	1.993	744	4.147	1.926	1.257

1 Internationaal verkeer. — 2 Internationaal en binnenlands verkeer.

b) Haven van Gent

71²

Bronnen : Havendienst van Gent en Nationaal Instituut voor de Statistiek.

Tijdvak	Zeevaart						Binnenvaart	
	Aangekomen			Vertrokken			Goederen 1	
	Aantal schepen	Tonnemaat (duizenden registre-tonnen.)	Goederen (duizenden metrieke tonnen) 1	Aantal schepen	Tonnemaat (duizenden registre-tonnen.)	Goederen (duizenden metrieke tonnen) 1	Gelost (duizenden metrieke tonnen)	Geladen (duizenden metrieke tonnen)
1954 Gemiddelde	146	119	113	144	115	85	133	62
1955 Gemiddelde	184	154	155	182	152	118	144	155
1955 November	153	129	175	149	127	64	129	131
December	216	180	162	208	166	106	112	97
1956 Januari	208	183	175	203	170	91	101	87
Februari	177	154	134	184	166	103	53	65
Maart	205	182	221	198	189	89	103	63
April	183	146	186	188	134	72	159	119
Mei	200	178	180	203	183	102	157	95
Juni	191	183	201	186	178	97	163	108
Juli	201	175	234	197	187	80	164	96
Augustus	197	193	262	191	178	59	178	91
September	199	189		201	203			
Oktober	209	211		217	209			
November	185	176		185	179			

1 Internationaal verkeer.

IV. — ALGEMENE BEWEGING DER BINNENSCHIEPVAART

72

Bron : Nationaal Instituut voor de Statistiek.

Tijdvak	Geladen schepen																			
	Binnen verkeer		Invoer		Uitvoer		Door-voer		Gehele verkeer		Binnen-verkeer		Invoer		Uitvoer		Door-voer		Gehele verkeer	
	(aantal)		(aantal)		(aantal)		(aantal)		(duizenden metrieke tonnen)		(duizenden metrieke tonnen)		(miljoenen ton-km.)		(miljoenen ton-km.)		(miljoenen ton-km.)		(miljoenen ton-km.)	
1954 Gemiddelde	6.838	3.672	2.914	580	14.004	1.745	1.317	1.062	134	4.258	169,7	86,2	69,3	17,8	343,0					
1955 Gemiddelde	7.161	3.845	3.379	698	15.083	1.881	1.370	1.319	167	4.737	184,8	92,1	84,8	23,1	384,8					
1955 Juli	6.870	4.224	3.672	824	15.590	1.738	1.459	1.428	197	4.822	171,3	104,6	91,1	27,3	394,3					
Augustus ..	7.583	4.285	3.811	732	16.411	1.929	1.434	1.496	180	5.039	191,6	94,4	94,9	24,4	405,3					
September ..	8.024	4.013	3.723	738	16.498	2.111	1.377	1.409	177	5.074	197,5	93,4	89,8	24,9	405,6					
Oktober ...	8.187	4.216	3.583	742	16.728	2.129	1.507	1.398	182	5.216	206,3	100,6	89,9	26,0	422,8					
November ..	7.394	3.728	3.118	747	14.987	1.934	1.322	1.130	180	4.566	180,5	91,8	70,9	25,7	368,9					
December ..	7.661	3.484	3.078	875	15.098	2.038	1.261	1.167	204	4.670	193,9	83,9	79,0	28,4	385,2					
1956 Januari ...	6.839	3.120	3.054	626	13.639	1.886	1.145	1.157	150	4.338	186,8	71,6	74,8	22,0	355,2					
Februari ...	2.701	1.140	1.069	217	5.127	716	457	442	51	1.666	51,8	22,0	24,8	7,7	106,3					
Maart	7.186	3.448	3.055	702	14.391	1.978	1.251	1.191	167	4.587	197,5	77,4	76,3	23,1	374,3					
April	7.585	3.934	3.628	728	15.875	1.976	1.339	1.371	171	4.907	196,2	98,7	90,7	24,0	409,6					
Mei	7.955	4.297	3.589	727	16.568	2.107	1.572	1.345	170	5.195	201,3	105,4	92,0	23,8	422,5					
Juni	8.152	4.181	3.824	652	16.809	2.054	1.581	1.414	158	5.207	195,5	103,1	94,5	21,9	415,0					
Juli	7.879	3.967	3.538	634	16.018	2.005	1.483	1.323	155	4.966	204,0	95,8	86,6	22,4	408,8					

BUITENLANDSE HANDEL VAN DE BELGISCH-LUXEMBURGSE ECONOMISCHE UNIE

NOMENCLATUUR DER AFDELINGEN VAN DE BIJZONDERE HANDEL VOLGENS DE TYPE-CLASSIFICATIE VAN DE INTERNATIONALE HANDEL (T.C.I.H.)

75

Bron : Nationaal Instituut voor de Statistiek.

Tijdvak	(0) Voe- dings- waren	(1) Dran- ken en tabak	(2) Niet eetbare grond- stoffen behalve brand- stoffen	(3) Mine- rale brand- stoffen, smeer- middel. en der- gelijke prod.	(4) Oliën en vetten van dierlijke of plant- aardige oor- sprong	(5) Schei- kundige produk- ten	(6) Fabri- katen hoofdza- kelijk gerang- schikt volgens grond- stof	(7) Ma- chines en vervoer- mate- riaal	(8) Diverse fabri- katen	(9) Niet elders genoem- de goe- deren	Totaal	Gemid- delde prijs per ton (fran- ken)	Uitvoer- (+) of invoersaldo (-) van de han- delsbalans (miljoenen franken)	Verhou- ding van uitvoer tot invoer in pct.
Invoer.														
<i>Waarde (miljoenen franken)</i>														
1954 Gemiddelde ...	1.709	176	2.441	1.065	122	556	2.269	1.712	476	98	10.624	2.881	...	
1955 Gemiddelde ...	1.589	177	2.725	1.208	164	645	2.796	1.918	529	99	11.850	2.879	...	
1955 November	1.764	198	2.974	1.262	110	746	2.834	1.772	548	107	12.315	2.847		
December ...	1.708	227	3.057	1.362	114	744	3.021	2.336	537	127	13.233	3.091		
1956 Januari	1.594	157	3.133	1.259	143	676	2.967	1.950	433	35	12.347	8.074		
Februari	1.398	139	2.540	1.204	129	640	3.017	2.074	494	40	11.675	3.549		
Maart	1.877	184	2.946	1.537	240	770	3.014	2.635	671	63	13.937	3.155		
April	1.562	184	2.886	1.359	125	701	3.479	2.341	556	48	13.241	2.956		
Mei	1.799	194	2.966	1.441	142	710	3.456	2.374	578	39	13.699	3.024		
Juni	1.672	216	3.275	1.346	97	702	2.905	2.869	572	33	13.687	2.934		
Juli	1.618	171	2.866	1.511	118	671	3.176	2.453	533	39	13.156	2.751		
Augustus	1.704	170	2.993	1.687	121	666	3.329	1.948	564	31	13.213	2.654		
September ...	1.826	195	3.005	1.298	130	759	2.824	2.214	671	34	12.956	2.826		
Oktober											15.112	2.862		
November . v											14.399	3.051		
Uitvoer.														
1954 Gemiddelde ...	375	14	802	610	67	727	5.460	1.081	387	75	9.598	4.532	-1.026	90,9
1955 Gemiddelde ...	415	20	870	778	92	781	6.730	1.291	458	146	11.580	4.547	- 270	97,7
1955 November	548	18	846	751	66	570	6.922	1.439	533	120	11.813	5.087	- 502	95,9
December ...	634	20	1.014	892	87	1.124	8.525	1.333	605	190	14.424	4.671	+1.191	109,0
1956 Januari	493	18	928	913	85	893	7.791	1.334	471	149	13.075	5.064	+ 728	105,9
Februari	439	17	844	521	103	885	6.994	1.288	478	156	11.725	6.263	+ 50	100,5
Maart	524	30	882	730	119	863	7.883	1.587	557	155	13.330	6.098	- 607	95,6
April	600	21	860	927	130	818	7.845	1.687	553	152	13.593	4.988	+ 352	102,7
Mei	637	27	970	933	123	900	8.064	1.825	529	167	14.175	4.869	+ 476	103,5
Juni	511	30	949	949	65	911	8.253	1.478	556	171	13.873	4.717	+ 186	101,4
Juli	399	29	793	786	71	802	7.059	1.558	516	135	12.148	4.773	-1.008	92,8
Augustus	452	29	697	888	68	851	6.864	1.537	571	174	12.131	4.511	-1.082	91,8
September ...	498	25	861	781	101	794	7.830	1.350	607	144	12.991	4.979	+ 35	100,3
Oktober											14.234	5.676	- 878	94,2
November . v											12.852	5.038	-1.547	89,3
Invoer.														
<i>Gewicht (duizenden tonnen)</i>														
1954 Gemiddelde ...	298	9,3	1.986	1.102	10,2	112	129	33,5	4,8	1,8	3.687			
1955 Gemiddelde ...	256	9,8	2.273	1.245	13,4	123	153	35,4	5,2	1,9	4.116			
1955 November	355	10,3	2.324	1.294	9,4	147	149	27,4	5,6	3,0	4.325			
December ...	260	11,5	2.248	1.389	9,5	148	170	36,5	5,5	3,1	4.281			
1956 Januari	245	9,3	2.108	1.296	11,5	141	165	33,8	4,5	1,8	4.016			
Februari	206	6,9	1.634	1.149	10,8	122	123	31,4	4,6	2,1	3.290			
Maart	280	10,9	2.239	1.465	19,3	175	165	52,6	5,9	3,7	4.417			
April	228	10,6	2.462	1.370	9,9	169	170	51,2	5,4	2,7	4.479			
Mei	280	11,4	2.449	1.417	11,0	149	162	42,3	6,0	2,2	4.530			
Juni	249	12,2	2.708	1.333	7,2	139	159	50,0	6,2	1,6	4.665			
Juli	245	62,1	2.644	1.483	9,2	124	160	47,4	5,8	1,9	4.783			
Augustus	269	9,5	2.785	1.582	9,3	123	159	33,8	5,9	1,6	4.978			
September ...	299	9,7	2.695	1.246	10,6	132	147	36,6	6,7	1,7	4.585			
Oktober											5.281			
November . v											4.719			
Uitvoer.														
1954 Gemiddelde ...	51	0,8	341	687	5,0	279	684	26,6	4,4	38,9	2.118			
1955 Gemiddelde ...	71	1,8	408	853	6,6	306	811	29,6	5,0	54,6	2.547			
1955 November	100	5,8	402	746	4,9	208	772	28,3	5,0	49,9	2.322			
December ...	111	1,7	453	894	6,2	448	1.054	26,3	6,5	87,6	3.088			
1956 Januari	83	1,4	380	857	5,9	341	815	24,7	5,3	63,8	2.582			
Februari	64	2,5	230	466	7,1	336	661	26,7	5,1	74,0	1.872			
Maart	56	1,3	289	648	7,9	286	789	31,7	6,4	71,0	2.186			
April	89	1,8	531	827	8,4	317	848	36,7	6,3	59,9	2.725			
Mei	98	2,3	602	865	7,4	351	862	39,0	6,0	78,4	2.911			
Juni	63	2,7	580	823	4,6	398	952	30,9	5,9	81,2	2.941			
Juli	45	2,2	572	666	4,7	334	829	35,8	4,7	51,9	2.545			
Augustus	51	4,6	538	758	4,5	353	853	39,2	5,6	82,0	2.689			
September ...	63	2,0	604	647	7,1	332	865	23,7	5,6	59,8	2.609			
Oktober											2.508			
November . v											2.551			

WERKLOOSHEID

I. — GEHELE EN GEDEELTELIJKE WERKLOOSHEID

81¹

Bron : Rijksdienst voor Arbeidsbemiddeling en Werkloosheid.

Tijdvak	Aantal gecontroleerde werklozen						Verloren werkdagen		
	Ingeschreven tijdens de maand			Daggemiddelden			geheel werklozen	gedeeltelijk en toevallig werklozen	Totaal
	geheel werklozen	gedeeltelijk en toevallig werklozen	Totaal	geheel werklozen	gedeeltelijk en toevallig werklozen	Totaal			
	(duizenden)						(duizenden)		
1955 December	141	172	313	115	57	172	2.761	1.378	4.139
1956 Januari	166	298	464	136	100	236	4.081	3.007	7.088
Februari	151	324	475	136	206	342	3.268	4.931	8.199
Maart	148	161	309	116	50	166	2.789	1.181	3.970
April	129	118	247	101	34	135	2.817	958	3.775
Mei	109	98	207	85	30	115	1.880	652	2.532
Juni	97	127	225	78	35	113	1.868	852	2.720
Juli	96	91	187	73	25	98	2.101	734	2.835
Augustus	85	204	289	67	33	100	1.539	755	2.294
September	93	85	178	66	21	87	1.983	639	2.622
Oktober	85	86	171	66	23	89	1.526	533	2.059
November	93	146	239	74	35	109	1.706	814	2.520
December				89	53	142			

II. — INDELING DER GECONTROLEERDE WERKLOZEN PER PROVINCIE

81²

Bron : Rijksdienst voor Arbeidsbemiddeling en Werkloosheid.

Tijdvak	Week		Aantal werkdagen	Het Rijk	Antwerpen	Brabant	West-Vlaanderen	Oost-Vlaanderen	Hennegouwen	Luik	Limburg	Luxemburg	Namen
	van	tot											

Daggemiddelde der maand

1955 December ...	—	—	24	172,5	34,8	25,4	33,5	43,6	13,7	10,8	5,7	2,1	2,9
1956 Januari	—	—	30	236,2	45,0	35,6	44,2	55,7	20,6	15,5	10,4	3,9	5,3
Februari	—	—	24	341,6	60,5	51,4	62,5	78,5	34,8	22,3	15,7	6,5	9,4
Maart	—	—	24	166,0	32,7	26,3	30,4	40,7	13,1	10,5	7,2	1,9	3,2
April	—	—	28	134,7	27,6	21,6	25,0	34,8	10,9	7,8	4,4	0,5	2,1
Mei	—	—	22	115,2	22,1	18,8	21,1	30,7	9,9	7,0	3,6	0,2	1,8
Juni	—	—	24	113,1	21,9	18,5	18,6	29,5	13,0	6,5	3,1	0,2	1,8
Juli	—	—	29	97,7	18,5	17,4	15,8	26,9	8,6	6,0	2,7	0,2	1,6
Augustus	—	—	23	99,7	16,3	16,4	13,2	24,0	15,9	7,7	4,4	0,2	1,6
September	—	—	30	87,3	17,3	15,6	13,7	22,3	7,8	6,0	2,7	0,3	1,6
Oktober	—	—	23	89,5	18,6	15,5	15,1	21,6	7,5	6,3	2,9	0,4	1,6
November	—	—	23	109,1	22,9	19,2	18,6	24,8	8,7	7,1	4,5	1,1	2,2
December ...	—	—	28	142,1	29,1	23,7	26,2	32,0	11,3	9,0	6,0	2,1	2,7

Daggemiddelde der week

1956 December ...	2	8	6	112,9	22,9	19,7	19,7	24,9	9,2	7,7	4,6	1,7	2,5
	9	15	6	120,4	27,1	20,4	21,3	26,4	9,5	7,6	4,5	1,4	2,2
	16	22	6	123,2	26,6	21,1	22,1	28,1	9,4	7,6	4,6	1,4	2,3
	23	29	5	191,7	37,3	30,4	37,6	43,6	15,5	11,7	8,5	3,5	3,6
	30	5/1	5	176,5	33,5	28,7	33,5	40,4	14,2	11,2	8,5	3,2	3,3
1957 Januari	6	12	6	141,8	28,8	23,8	24,7	31,0	11,4	9,7	6,8	2,7	2,9

III. — DAGGEMIDDELDE DER GECONTROLEERDE WERKLOZEN

81³

Bron : Rijksdienst voor Arbeidsbemiddeling en Werkloosheid.

Tijdvak	Totaal			Volledig werklozen			Gedeeltelijk werklozen		
	Mannen	Vrouwen	Totaal	Mannen	Vrouwen	Totaal	Mannen	Vrouwen	Totaal
	(duizenden)								
1955 Gemiddelde	114,2	58,2	172,4	75,1	41,4	116,5	39,1	16,8	55,9
1956 Gemiddelde	101,4	43,4	144,8	61,4	29,7	91,1	40,0	13,7	53,7
1955 December	114,0	58,5	172,5	76,9	38,1	115,0	37,1	20,4	57,5
1956 Januari	174,8	61,4	236,2	95,6	40,4	136,0	79,2	21,0	100,2
Februari	279,4	62,2	341,6	96,7	39,5	136,2	182,7	22,7	205,4
Maart	115,6	50,4	166,0	80,5	35,7	116,2	35,1	14,7	49,8
April	86,9	47,8	134,7	67,2	33,3	100,5	19,7	14,5	34,2
Mei	71,3	43,9	115,2	54,8	30,6	85,4	16,5	13,3	29,8
Juni	70,9	42,2	113,1	49,6	28,2	77,8	21,3	14,0	35,3
Juli	61,1	36,6	97,7	47,3	25,1	72,4	13,8	11,5	25,3
Augustus	66,1	33,6	99,7	43,2	23,7	66,9	22,9	9,9	32,8
September	55,2	32,1	87,3	42,6	23,4	66,0	12,6	8,7	21,3
Oktober	56,9	32,6	89,5	42,6	23,7	66,3	14,3	8,9	23,2
November	74,6	34,5	109,1	48,9	24,9	73,8	25,7	9,6	35,3
December	101,1	41,0	142,1	62,8	26,4	89,2	38,8	14,6	52,9

IV. — INDELING DER INGESCHREVEN WERKLOZEN NAAR BEDRIJFSGROEP

81⁴

(Daggemiddelde van het aantal gecontroleerde werklozen) (duizenden)

Bron : Rijksdienst voor Arbeidsbemiddeling en Werkloosheid.

Tijdvak	Landbouw	Bosbouw, jacht, visvangst	Mijnen	Steen	Aardewerk, glas	Diamant	Bouw- nijverheid	Hout- aanoble- ment	Metaal	Chemie	Papier	Boek	Textiel	Kleding	Leder, hui- den, schoe- nenvierheid	Voeding, tabak	Verkeer	Haven- arbeiders	Scheeps- herstellers	Hotels- spijshuizen	Huis- personeel	Verzorging	Bedienden	Kunstenaars	Totaal	
Volledig werklozen																										
1955	Oktober	3,1	0,4	0,7	0,6	2,7	1,1	9,5	3,2	8,8	1,1	0,7	0,7	14,1	5,5	1,9	4,3	7,0	—	—	4,5	3,3	0,3	8,0	0,7	82,2
	November ...	7,4	0,4	0,8	0,7	3,7	1,2	13,3	3,9	9,6	1,2	0,7	0,7	15,0	6,3	2,1	4,8	7,4	—	—	4,9	3,4	0,3	8,0	0,8	96,6
	December ...	10,3	0,5	0,8	0,9	4,6	1,3	19,9	5,0	10,9	1,3	0,8	0,7	16,2	8,0	2,4	5,7	8,2	—	—	4,8	3,4	0,3	8,2	0,8	115,0
1956	Januari	12,2	0,6	0,9	1,2	5,6	1,4	28,8	5,9	12,2	1,5	0,8	0,8	17,7	9,0	2,6	6,8	9,7	—	—	5,0	3,5	0,3	8,6	0,9	136,0
	Februari	12,3	0,6	0,9	1,4	5,9	1,4	30,1	6,3	11,9	1,5	0,8	0,8	16,9	8,7	2,5	6,6	9,3	—	—	5,1	3,5	0,3	8,5	0,9	136,2
	Maart	10,2	0,5	0,9	1,0	4,1	1,4	22,0	5,0	10,9	1,4	0,9	0,8	16,0	6,6	2,3	6,6	8,8	—	—	4,4	3,2	0,3	8,1	0,8	116,2
	April	8,5	0,4	0,9	0,8	2,1	1,4	16,8	4,1	9,8	1,3	0,8	0,7	14,7	5,5	2,1	6,2	8,1	—	—	4,0	3,2	0,3	7,9	0,9	100,5
	Mei	5,0	0,4	0,8	0,7	1,5	1,3	13,0	3,3	8,8	1,3	0,7	0,6	13,6	5,0	2,0	5,2	7,2	—	—	3,4	3,0	0,2	7,4	1,0	85,4
	Juni	4,7	0,4	0,7	0,6	1,4	1,2	11,3	2,9	8,0	1,1	0,7	0,5	12,4	4,9	1,9	4,4	6,5	—	—	3,0	2,9	0,2	7,1	1,0	77,8
	Juli	5,5	0,4	0,7	0,5	1,2	1,2	10,6	2,6	7,3	1,0	0,6	0,5	11,5	5,1	1,8	3,5	6,0	—	—	1,9	2,8	0,2	6,7	0,8	72,4
	Augustus	3,9	0,4	0,7	0,5	1,2	0,9	9,9	2,4	7,0	1,0	0,5	0,5	10,4	5,0	1,7	3,2	5,7	—	—	1,8	2,7	0,2	6,5	0,8	66,9
	September ...	3,4	0,4	0,7	0,5	1,4	1,1	9,7	2,3	6,7	1,0	0,6	0,5	9,5	4,4	1,6	3,1	5,5	—	—	3,2	2,6	0,2	6,8	0,8	66,0
	Oktober	2,4	0,4	0,7	0,5	2,5	1,1	10,1	2,4	7,0	0,9	0,5	0,5	8,9	4,0	1,5	3,0	5,5	—	—	4,1	2,6	0,2	6,8	0,7	66,3
Gedeeltelijk en toevallig werklozen																										
1955	Oktober	0,7	0,4	0,1	0,1	0,4	0,2	2,2	0,8	2,4	0,4	0,2	0,1	8,4	4,2	2,3	1,5	1,5	3,8	0,1	0,3	0,3	0,1	0,4	0,0	30,9
	November ...	0,8	0,3	0,1	0,1	0,3	0,2	2,9	1,2	2,1	0,3	0,2	0,1	8,4	5,6	3,0	1,6	1,6	3,5	0,0	0,3	0,3	0,0	0,4	0,0	33,3
	December ...	1,3	0,9	0,1	0,4	0,4	0,2	14,8	2,3	3,0	0,5	0,3	0,1	10,7	9,4	4,3	2,2	2,5	2,8	0,1	0,4	0,4	0,0	0,4	0,0	57,5
1956	Januari	2,3	1,8	0,1	2,2	0,9	0,2	45,2	5,1	4,7	0,7	0,3	0,2	12,4	9,8	2,7	2,6	4,4	3,3	0,0	0,3	0,4	0,1	0,5	0,0	100,2
	Februari	4,0	3,2	0,2	5,4	1,9	0,2	127,3	8,8	8,2	0,8	0,4	0,2	14,9	10,7	3,9	3,3	6,1	4,4	0,1	0,4	0,4	0,1	0,5	0,0	205,4
	Maart	1,0	0,5	0,1	0,5	0,5	0,4	13,6	2,0	3,0	0,4	0,3	0,2	11,0	4,8	2,2	1,8	2,7	3,8	0,0	0,3	0,3	0,0	0,4	0,0	49,8
	April	0,5	0,3	0,0	0,1	0,3	0,5	1,9	0,8	1,8	0,4	0,2	0,2	10,9	4,1	2,6	1,7	1,9	5,0	0,0	0,3	0,3	0,0	0,4	0,0	34,2
	Mei	0,5	0,2	0,1	0,0	0,2	0,4	1,2	0,7	1,5	0,4	0,2	0,1	10,1	3,5	2,7	1,4	1,6	4,0	0,0	0,3	0,3	0,0	0,4	0,0	29,8
	Juni	1,7	0,2	3,9	0,0	0,4	0,4	1,5	0,6	1,4	0,3	0,1	0,1	8,2	4,4	3,9	1,7	1,7	4,0	0,0	0,3	0,3	0,0	0,3	0,0	35,4
	Juli	0,8	0,2	0,0	0,0	0,4	0,5	1,3	0,6	1,3	0,2	0,2	0,1	7,0	4,3	2,5	1,1	1,4	2,7	0,0	0,2	0,3	0,0	0,2	0,0	25,3
	Augustus	0,9	0,2	11,2	0,0	0,3	0,2	1,2	0,6	1,3	0,3	0,2	0,1	5,9	3,7	1,3	1,1	1,3	2,3	0,0	0,2	0,3	0,0	0,2	0,0	32,8
	September ...	0,8	0,3	0,3	0,0	0,4	0,3	1,2	0,6	1,3	0,2	0,1	0,1	5,2	3,1	1,3	1,1	1,2	3,1	0,0	0,2	0,2	0,0	0,3	0,0	21,3
	Oktober	0,8	0,5	0,0	0,1	0,3	0,4	2,5	0,7	1,4	0,2	0,1	0,1	4,7	3,3	1,7	1,2	1,3	3,1	0,0	0,3	0,2	0,0	0,3	0,0	23,2
Totaal gecontroleerde werklozen																										
1955	Oktober	3,8	0,7	0,8	0,7	3,1	1,3	11,7	4,1	11,2	1,5	0,9	0,8	22,6	9,8	4,2	5,7	8,5	3,8	0,1	4,8	3,6	0,3	8,4	0,7	113,1
	November ...	8,2	0,7	0,8	0,8	4,0	1,4	16,2	5,0	11,7	1,5	0,9	0,8	23,4	12,0	5,1	6,3	9,1	3,5	0,0	5,3	3,7	0,3	8,4	0,8	129,9
	December ...	11,6	1,4	0,9	1,3	5,0	1,5	34,7	7,3	13,8	1,8	1,1	0,9	26,9	17,3	6,7	8,0	10,7	2,8	0,1	5,2	3,8	0,3	8,6	0,8	172,5
1956	Januari	14,6	2,3	1,1	3,4	6,5	1,6	73,9	11,0	17,0	2,1	1,1	1,0	30,1	18,8	5,3	9,4	14,1	3,3	0,0	5,4	3,8	0,4	9,1	0,9	236,2
	Februari	16,3	3,8	1,1	6,7	7,8	1,6	157,4	15,1	20,2	2,3	1,2	1,0	31,8	19,4	6,4	9,9	15,5	4,4	0,1	5,4	3,9	0,4	9,0	0,9	341,6
	Maart	11,2	0,9	1,0	1,6	4,7	1,8	35,6	7,0	14,0	1,8	1,1	1,0	27,0	11,4	4,5	8,3	11,4	3,8	0,0	4,7	3,6	0,3	8,5	0,8	166,0
	April	9,0	0,7	0,9	0,9	2,3	1,9	18,7	4,9	11,6	1,7	1,0	0,9	25,6	9,6	4,7	7,9	10,1	5,0	0,0	4,3	3,5	0,3	8,2	1,0	134,7
	Mei	5,5	0,6	0,9	0,7	1,7	1,7	14,2	4,0	10,2	1,6	0,9	0,7	23,7	8,6	4,7	6,6	8,8	4,0	0,0	3,7	3,3	0,3	7,8	1,0	115,2
	Juni	6,4	0,6	4,6	0,6	1,7	1,6	12,7	3,6	9,4	1,4	0,8	0,7	20,6	9,3	5,7	6,1	8,2	4,0	0,0	3,3	3,2	0,2	7,4	1,0	113,1
	Juli	6,2	0,6	0,7	0,6	1,6	1,7	11,9	3,2	8,6	1,3	0,7	0,6	18,4	9,3	4,3	4,6	7,5	2,7	0,0	2,1	3,1	0,2	6,9	0,9	97,7
	Augustus	4,8	0,6	11,9	0,5	1,5	1,1	11,1	3,0	8,3	1,3	0,7	0,6	16,3	8,8	3,0	4,3	7,0	2,3	0,0	2,0	2,9	0,2	6,7	0,8	99,7
	September ...	4,2	0,7	1,0	0,6	1,7	1,5	11,0	2,8	8,0	1,2	0,7	0,6	14,6	7,4	2,9	4,2	6,7	3,1	0,0	3,5	2,8	0,2	7,1	0,8	87,3
	Oktober	3,2	0,9	0,7	0,6	2,9	1,4	12,6	3,1	8,4	1,1	0,6	0,6	13,6	7,3	3,2	4,2	6,8	3,1	0,0	4,4	2,8	0,2	7,1	0,7	89,5

BANK- EN GELDSTATISTIEKEN

I. — BELGIE EN BELGISCH-KONGO

ALGEMENE STATEN DER BANKEN ¹

(miljoenen franken)

85¹

Posten	1956 30 april	1956 31 mei	1956 30 juni	1956 31 juli	1956 31 augustus	1956 30 september	1956 31 oktober	1956 30 november
ACTIVA								
A. Spaargelden (art. 15, koninkl. besl. 42)	—	—	—	—	—	—	—	—
B. Beschikbare en vlottende middelen :								
Kas, Nationale Bank, Postrekening ...	2.693	2.987	2.990	2.884	2.812	2.911	3.019	3.016
Daggeld	2.634	1.884	1.864	1.369	2.252	2.432	2.276	2.051
Bankiers	4.417	4.285	4.626	4.533	4.336	4.409	4.227	4.439
Moedermaatsch., filialen en dochterm.	671	765	671	575	727	849	820	688
Andere te innen waard. op korte term.	4.301	4.830	4.918	4.510	4.432	4.667	4.544	4.799
Wissels	49.190	48.356	47.298	46.186	47.788	47.345	49.354	48.347
a) Handelswissels ²	17.694	16.667	15.431	14.542	15.930	14.688	15.709	16.090
b) Overheidsf. herdicont. bij N.B.B.	9.465	10.151	9.613	8.975	10.923	11.900	11.853	11.636
c) Overheidsf. mob. bij N.B.B. tot beloop van 95 pct.	22.031	21.538	22.254	22.669	20.935	20.757	21.792	20.621
Prolongaties en voorschot. op effecten	1.289	1.251	1.278	1.332	1.237	1.247	1.267	1.296
Debiteuren wegens verstrekte accept.	9.391	9.772	9.564	10.094	9.976	9.805	10.082	10.331
Diverse debiteuren	19.521	20.129	20.054	19.482	19.523	20.380	20.754	20.659
Effecten	23.949	23.696	24.214	23.763	23.550	23.647	24.043	24.209
a) Belegde wettelijke reserve	285	283	286	286	286	286	286	286
b) Belgische overheidsfondsen	21.202	21.039	21.479	21.056	20.802	20.983	21.324	21.545
c) Buitenlandse overheidsfondsen ...	154	131	136	125	126	127	124	77
d) Bankaandelen	1.079	1.079	1.080	1.080	1.031	1.088	1.124	1.124
e) Andere fondsen	1.229	1.164	1.233	1.216	1.255	1.163	1.185	1.177
Diversen	793	788	1.343	1.055	778	907	894	918
Niet gestort kapitaal	5	5	5	5	5	5	5	5
Totaal beschikbare en vlottende middelen	118.854	118.748	118.825	115.788	117.416	118.604	121.285	120.758
C. Vastgelegde middelen :								
Oprichtings- en eerste inrichtingskost.	7	8	8	8	8	8	8	8
Gebouwen	958	961	961	962	964	963	968	962
Part. in dochtermaatsch. voor immobil.	270	270	270	270	266	267	267	267
Vord. op dochtermaatsch. voor immob.	302	304	306	313	316	318	315	317
Materieel en meubilair	121	123	121	123	125	124	126	127
Totaal vastgelegde middelen ...	1.658	1.666	1.666	1.676	1.679	1.680	1.684	1.688
Totaal der activa ...	120.512	120.414	120.491	117.464	119.095	120.284	122.969	122.446
PASSIVA								
A. Spaargelden (art. 15, koninkl. besl. 42)	—	—	—	—	—	—	—	—
B. Oproraagbaar :								
Bevoorr. of gewaarborgde schuldeisers	1.186	677	1.271	392	388	371	424	353
Daggeld	55	26	42	62	34	64	57	57
Bankiers	8.530	7.758	7.180	7.501	7.885	7.943	8.268	8.602
Moedermaatsch., filialen en dochterm.	2.180	1.852	1.522	1.481	1.518	1.405	1.577	1.906
Geaccepteerde wissels	9.391	9.772	9.564	10.094	9.975	9.805	10.081	10.331
Andere te bet. waarden op korte term.	2.394	2.800	2.598	2.386	2.421	2.362	2.594	2.419
Crediteuren wegens wissels ter incasso	784	802	817	835	859	742	823	819
Deposito's en crediteuren	80.685	81.467	82.059	78.942	80.299	81.969	83.065	81.663
a) Dad. opvr. en op ten h. 30 d. ³	67.978	68.674	69.456	68.199	69.090	70.218	71.091	70.307
b) Op meer dan 30 dagen	12.707	12.793	12.602	10.743	11.209	11.751	11.974	11.356
Obligaties en kasbons	4.058	4.092	4.130	4.179	4.205	4.201	4.229	4.225
Nog te storten bedr. op fonds. en part.	626	627	679	680	680	633	650	622
Diversen	3.292	3.197	3.199	3.842	3.401	3.357	3.739	3.988
Totaal oproraagbaar ...	113.181	113.070	113.061	110.034	111.665	112.852	115.507	114.985
C. Niet oproraagbaar :								
Kapitaal	4.223	4.250	4.250	4.250	4.250	4.250	4.280	4.280
Niet beschikb. res. wegens uitgiftpr. .	173	174	175	175	175	175	175	175
Wettelijke res. (art. 13, kon. besl. 185)	289	287	290	290	290	290	290	290
Beschikbare reserve	2.562	2.549	2.642	2.642	2.642	2.643	2.643	2.643
Reservefonds	84	84	73	73	73	74	74	73
Totaal niet oproraagbaar ...	7.331	7.344	7.430	7.430	7.430	7.432	7.462	7.461
Totaal der passiva ...	120.512	120.414	120.491	117.464	119.095	120.284	122.969	122.446

¹ De globale staat bevat, wat betreft de banken, welke hun bedrijvigheid gedeeltelijk in het buitenland of in de kolonie uitoefenen, slechts de bestanddelen der activa en passiva van de Belgische zetels. De saldi van de rekeningen geopend door deze laatste op naam van de in het buitenland of in de kolonie gevestigde zetels zijn opgenomen onder de rubriek « Moedermaatschappij, Filialen en Dochtermaatschappijen ».

² De portefeuille van de Nationale Bank van België en de parastatale instellingen aan wissels door de banken herdiconteerde, beliep op 30 april, 31 mei, 30 juni, 31 juli, 31 augustus, 30 september, 31 oktober en 30 november 1956 respectievelijk 5.303, 5.948, 6.040, 7.322, 6.135, 7.186, 6.445 en 6.504 miljoen die niet bevat zijn in de handelswissels.

³ Incl. de deposito's ingeschreven in boekjes waarover slechts kan beschikt worden ten belope van 5.000 frank per periode van veertien dagen en ten belope van ten hoogste 50.000 frank per periode van veertien dagen, mits een vooropzeg van ten minste veertien dagen. Voor de maanden april, mei, juni, juli, augustus, september, oktober en november 1956 beliepen deze deposito's respectievelijk fr 10.588, 10.589, 10.587, 10.583, 10.648, 10.649, 10.688 en 10.600 miljoen.

WEEKSTATEN VAN DE NATIONALE BANK VAN BELGIE

85²

(miljoenen franken)

Posten	1956 22 november	1956 29 november	1956 6 december	1956 13 december	1956 20 december	1956 27 december	1957 3 januari	1957 10 januari
ACTIVA								
Goudvoorraad	47.467	47.045	46.884	47.090	46.567	46.898	46.191	45.740
Tegoed op het buitenland	1.836	1.975	2.223	2.192	1.550	1.447	952	979
Te ontvangen deviezen en goud	1.588	1.532	1.392	1.216	2.451	2.395	2.986	3.179
Vorderingen op het buitenland in het kader van betalingsakkoorden :								
a) E.B.U.	9.873	9.873	9.825	9.865	9.865	9.865	9.743	9.743
b) landen, leden van de E.B.U.	571	728	885	323	367	334	423	531
c) andere landen	652	658	690	690	796	784	769	763
Deb. weg. termijnverk. v. dev. en goud	1.432	1.425	1.422	1.422	604	588	89	89
Handelspapier op België	4.949	7.079	5.707	4.575	5.249	6.826	10.006	9.712
Voorschotten op onderpand	312	328	204	186	628	738	543	501
Overheidseffecten (art. 20 der statuten. Overeenkomsten van 14 september 1948 en 15 april 1952) :								
a) schatkistcertificaten	8.845	6.140	8.205	7.965	7.625	6.820	5.830	6.900
b) papier uitgegeven door instellingen waarvan de verbintenissen door de Staat gewaarborgd zijn	36	1.284	1.310	1.391	1.648	1.988	1.765	595
c) andere Belgische overheidseffecten :	75	73	64	54	45	45	89	79
Deel- en pasmunt	700	695	682	706	700	692	680	680
Tegoed bij de Dienst der Postchecks ...	2	1	2	2	2	2	2	2
Geconsolideerde vordering op de Staat (art. 3, § b van de wet v. 28 juli 1948)	34.660	34.660	34.660	34.660	34.660	34.660	34.660	34.660
Overheidsfondsen (art. 18 en 21 der stat.)	2.061	2.072	2.066	2.072	2.072	2.072	2.072	2.072
Gebouwen, materieel en meubelen	1.179	1.179	1.179	1.179	1.179	1.179	1.179	1.179
Waarden van de Pensioenkas van het Personeel	853	853	854	854	854	854	859	890
Diversen	933	974	936	1.034	980	1.130	1.103	952
	118.024	118.574	119.190	117.476	117.842	118.817	119.941	119.246

PASSIVA

Bankbiljetten in omloop	108.764	108.918	109.925	108.614	108.975	109.883	111.447	110.354
Rekeningen-courant :								
Schatkist { gewone rekening	6	5	4	2	4	3	5	6
{ rekeningen Akkoord voor Econ. Samenwerking.	40	40	39	28	28	28	28	20
Banken in het buitenl. : gew. rekening.	153	150	224	220	268	247	222	319
Diverse rekeningen-courant	1.195	1.592	1.229	1.100	1.306	1.474	1.297	1.394
Verbintenissen tegenover het buitenland in het kader van betalingsakkoorden :								
Landen, leden van de E.B.U.	285	355	409	306	481	531	697	993
Andere landen	390	420	392	348	320	269	274	264
Totaal der verbintenissen op zicht	110.833	111.480	112.222	110.618	111.382	112.435	113.970	113.350
Speciale provisies :								
Overeenkomst van 14-9-54 : N.M.K.N.	125	125	125	125	275	275	275	275
Overeenkomst van 11-5-55 : N.M.K.N.	—	—	—	—	—	—	—	—
Te leveren deviezen en goud	3.123	3.010	2.867	2.748	2.184	2.100	1.551	1.435
Pensioenkas van het Personeel	853	853	854	854	854	854	859	890
Diversen	1.016	1.032	1.048	1.057	1.073	1.079	1.212	1.222
Kapitaal	400	400	400	400	400	400	400	400
Reserves en afschrijvingsrekeningen	1.674	1.674	1.674	1.674	1.674	1.674	1.674	1.674
	118.024	118.574	119.190	117.476	117.842	118.817	119.941	119.246

VAN DE CENTRALE BANK VAN BELGISCH-CONGO EN RUANDA-URUNDI

(miljoenen franken)

Posten	1956 30 april	1956 31 mei	1956 30 juni	1956 31 juli	1956 31 augustus	1956 30 september	1956 31 oktober	1956 30 november
ACTIVA								
Goudvoorraad	5.812	5.831	5.834	5.948	6.063	6.091	6.106	6.108
Tegoed in deviezen omzetbaar in goud...	3.922	3.867	3.896	3.863	4.231	4.051	3.682	3.494
Tegoed in Belgische franken :								
Banken en diverse organismen	127	119	106	23	35	56	1	6
Certificaten der Belgische Schatkist ...	1.550	1.145	1.395	1.420	1.322	1.222	1.572	1.423
Andere tegoeden	746	627	1.662	2.160	2.285	2.551	1.824	1.872
Tegoed in andere deviezen	29	27	30	20	24	23	29	30
Te ontvangen buitenlandse deviezen en goud	—	—	—	—	—	—	—	—
Deb. wegens termijnverk. v. dev. en goud	—	—	—	—	—	—	—	—
Handelspapier op Belgisch-Kongo en Ruanda-Urundi	114	114	160	164	119	101	104	123
Voorsch. op overheidsf. en edele stoffen	136	146	128	158	92	54	82	80
Tegoed bij de diensten der Postchecks ...	6	14	12	9	6	11	6	10
Belgische overheidseff. uitgeg. in Kong. fr.	3.993	3.993	3.993	3.993	3.993	3.993	3.993	3.993
Overheidsfondsen (art. 6, § 1, litt. 12 en 13 der Statuten)	800	807	987	994	1.000	1.002	998	991
Gebouwen, materieel, meubelen	193	186	193	198	202	211	215	221
Diversen	92	100	105	137	141	170	161	192
	17.520	16.976	18.501	19.087	19.513	19.536	18.773	18.543

PASSIVA

Biljetten en metalen munten in omloop ...	4.891	4.942	5.305	5.506	5.474	5.353	5.232	5.195
Rekeningen-courant en div. crediteuren :								
Belgisch-Kongo	6.055	6.174	6.033	6.003	5.730	5.787	5.850	5.664
Ruanda-Urundi	1.031	1.029	1.022	1.040	1.063	1.033	655	755
Diverse rekeningen-courant	2.435	2.190	1.811	1.594	1.704	1.944	2.133	2.155
Te betalen waarden	210	158	194	132	196	167	190	288
Totaal der verbintenissen op zicht	14.622	14.493	14.365	14.275	14.167	14.284	14.060	14.057
Crediteuren wegens termijnaankopen van deviezen en goud	—	—	—	—	—	—	—	—
Verbintenissen in Belgische franken :								
Op zicht	634	529	481	911	535	608	645	704
Op termijn	1.512	1.142	2.812	3.061	3.595	3.279	2.888	2.606
Verbintenissen in buitenlandse deviezen :								
In omzetbare deviezen	8	8	32	33	411	49	49	47
In andere deviezen	7	9	8	13	6	7	7	8
Te leveren buitenlandse deviezen en goud	79	115	65	33	16	506	301	277
Diversen	389	340	398	421	443	463	483	504
Kapitaal	150	150	150	150	150	150	150	150
Reserve- en afschrijvingsfonds	119	190	190	190	190	190	190	190
	17.520	16.976	18.501	19.087	19.513	19.536	18.773	18.543

Maand	Postrekeningen 1	Maand	Dadelijk opvraagbare deposito's bij de banken 2 3
1955 Oktober	3,90	1955 September	1,83
November	4,21	Oktober	1,89
December	3,84	November	2,02
1956 Januari	4,00	December	2,13
Februari	3,78	1956 Januari	1,93
Maart	3,69	Februari	1,82
April	4,00	Maart	1,82
Mei	3,83	April	2,15
Juni	3,73	Mei	2,20
Juli	4,02	Juni	2,09
Augustus	3,81	Juli	2,09
September	3,77	Augustus	1,83
Oktober	3,85	September	1,79
November	4,17	Oktober	1,92
December	4,09	November	2,14

1 Zie tabel n^o 36.

2 Voor de samenstelling : zie Tijdschrift voor Documentatie en Voorlichting oktobernummer 1950, blz. 222.

3 Nieuwe reeks : cijfers herleid tot type-maand van 25 dagen.

N. B. — De coëfficiënten van omloopsnelheid en postrekeningen en der dadelijk opvraagbare deposito's bij de banken kunnen niet met elkaar vergeleken worden daar zij niet op dezelfde grondslagen berekend worden. De coëfficiënten betreffende de bankrekeningen zijn nauwkeuriger.

BINNENLANDSE GELDHOEVEELHEID

(in miljarden franken)

Data	Chartaal geld			Giraal geld in handen van						Totale geldhoeveelheid	Procent chartaal geld	Veranderingen van de totale geldhoeveelheid
	Biljetten en munten van de Schatkist	Biljetten van de Nationale Bank van België	Chartale geldhoeveelheid *	de Schatkist en de lagere publiek-rechtelijke lichamen	de bedrijven en particulieren **			Totaal	Girale geldhoeveelheid			
					Rekeningen-courant bij de Nationale Bank van België *	Tegoeden op post-rekening *	Direct opeisbare deposito's en op ten hoogste 30 dagen bij de banken en parastatale instellingen *					
(1)	(2)	(3)	(4)	(5)	(6)	(7)	(8)	(9)=(4) + (8)	10 = (8) + (9)	(11) = (3) / (10)	(12)	
1952 31-3	5,7	94,8	99,0	7,3	0,5	18,3	44,8	63,6	70,9	169,9	58,3	+ 1,4 ¹
30-6	5,8	96,3	100,6	6,8	0,5	18,8	44,9	64,2	71,0	171,6	58,6	+ 1,7
30-9	5,9	96,0	100,3	7,0	0,5	19,1	45,4	65,0	72,0	172,3	58,2	+ 0,7
31-12	5,9	97,8	102,0	7,4	0,7	18,0	46,4	65,1	72,5	174,5	58,5	+ 2,2
1953 31-3	5,9	97,3	101,4	6,9	0,5	18,7	45,8	65,0	71,9	173,3	58,5	- 1,2
30-6	5,8	98,4	102,6	6,9	0,6	19,6	46,1	66,3	73,2	175,8	58,4	+ 2,5
30-9	5,9	100,1	104,4	7,3	0,5	19,7	46,3	66,5	73,8	178,2	58,6	+ 2,4
31-12	5,9	101,6	105,9	7,1	0,6	19,9	46,8	67,3	74,4	180,3	58,7	+ 2,1
1954 31-3	5,9	98,8	102,9	7,5	0,5	19,6	46,4	66,5	74,0	176,9	58,2	- 3,4
30-6	5,9	100,2	104,3	8,1	0,7	20,2	49,0	69,9	78,0	182,3	57,2	+ 5,4
30-9	5,9	101,2	105,2	7,9	0,5	19,1	47,5	67,1	75,0	180,2	58,4	- 2,1
31-12	5,9	102,7	106,7	7,4	0,5	20,6	48,4	69,5	76,9	183,6	58,1	+ 3,4
1955 31-3	5,9	104,0	107,5	7,1	0,4	19,0	50,7	70,1	77,2	184,7	58,2	+ 1,1
30-6	5,8	105,3	108,6	7,3	0,6	20,4	50,7	71,7	79,0	187,6	57,9	+ 2,9
30-9	5,7	106,4	109,7	7,4	0,3	20,0	50,0	70,3	77,7	187,4	58,5	- 0,2
31-12	5,6	107,6	110,7	7,9	0,6	21,0	52,5	74,1	82,0	192,7	57,5	+ 4,1
1956 31-1	5,6	104,7	107,8	7,3	0,4	21,3	50,1	71,8	79,1	186,9	57,7	- 5,8
29-2	5,5	106,1	109,2	6,4	0,4	21,0	51,4	72,8	79,2	188,4	58,0	+ 1,5
31-3	5,4	106,4	109,5	7,5	0,4	21,0	52,6	74,0	81,5	191,0	57,3	+ 2,6
30-4	5,4	107,0	110,0	6,9	0,4	21,7	52,8	74,9	81,8	191,8	57,4	+ 0,8
31-5	5,4	107,2	110,1	6,9	0,4	22,0	53,5	75,9	82,8	192,9	57,1	+ 1,1
30-6	5,4	108,4	111,4	6,7	0,3	22,6	54,1	77,0	83,7	195,1	57,1	+ 2,2
31-7	5,4	110,1	113,1	6,0	0,4	22,3	52,6	75,3	81,3	194,4	58,2	- 0,7
31-8	5,4	109,9	113,0	6,5	0,3	21,6	53,5	75,4	81,9	194,9	58,0	+ 0,5
30-9	5,4	109,8	112,8	7,7	0,4	21,2	53,9	75,5	83,2	196,0	57,6	+ 1,1
31-10	5,4	110,7	113,6	5,8	0,3	21,3	54,7	76,3	82,1	195,7	58,1	- 0,3
30-11	5,4	110,0	112,9	5,7	0,3	21,6	54,2	76,1	81,8	194,7	58,0	- 1,0

* Onder aftrek van de kasvoorraden der geldscheppende instellingen.

** Incl. administratieve parastatale instellingen.

1 Verandering t.o.v. 31 december 1951.

OOZAKEN VAN DE VERANDERINGEN IN DE GELDHOEVEELHEID

85⁴

(Bewegingen in miljarden franken)

Tijdvak	Veranderingen in de geldhoeveelheid	Veranderingen in de quasi-monetaire liquiditeiten				Totaal van de geldhoeveelheid en van de quasi-monetaire liquiditeiten	Saldo der transacties met het buitenland (excl. de kapitaaltransacties van de overheid en de officiële schenkingen)	Monetaire financiering van de overheid *	Tegeldekking van de Staatsschuld en van andere overheidsfondsen	Bewegingen der discontokredieten, voorschotten en acceptiekredieten aan binnenlandse bedrijven en particulieren bij de geldscheppende instellingen	Veranderingen in het verschil tussen eigen middelen en vastgelegde middelen + participaties der geldscheppende instellingen	Obligatieleningen der depositobanken	Saldo der niet kortlopende verrichtingen van het Muntfonds, het Gemeentekrediet en de Nationale Kas voor Beroepskrediet	Diversen		Salderingsposten	Totaal
		Termijn-deposito's en speciale rekeningen der uitvoerders naar de E.B.U.	Deposito's in buitenlandse geldsoorten van Belgische ingezetenen	Tegoeden van de Schatkist	Totaal									Specifieke leningen en ontlenen der niet geldscheppende financiële instellingen	Saldi der niet elders vermelde verrichtingen op en verplichtingen tegenover Belgische ingezetenen		
	(1)	(2)	(3)	(4)	(5)	(6) = (1) + (5)	(7)	(8)	(9)	(10)	(11)	(12)	(13)	(14)	(15)	(16)	(17) = van (7) tot (16)
1951 Jaar	+ 12,4	+ 0,9	+ 0,5	+ 1,1	+ 2,5	+ 14,9	+ 10,5	+ 4,5	- 1,6	+ 3,0	- 0,7	- 0,3	+ 0,2	- 0,2	+ 0,2	- 0,7	+ 14,9
1952 Jaar	+ 6,0	+ 4,0	- 0,8	+ 0,3	+ 3,5	+ 9,5	+ 6,4	+ 5,3	+ 0,3	+ 0,3	+ 0,2	- 0,4	- 1,0	- 0,8	+ 0,4	- 1,2	+ 9,5
1953 1 ^o halfjaar	+ 1,3	+ 0,7	—	- 0,9	- 0,2	+ 1,1	- 1,1	+ 1,6	+ 1,1	- 0,4	—	- 0,2	- 1,3	+ 0,6	+ 0,2	+ 0,6	+ 1,1
2 ^o halfjaar	+ 4,5	+ 1,3	- 0,1	- 0,3	+ 0,9	+ 5,4	+ 0,1	+ 4,2	—	+ 2,6	- 0,1	- 0,7	+ 1,0	- 0,5	- 0,5	- 0,7	+ 5,4
Totaal ...	+ 5,8	+ 2,0	- 0,1	- 1,2	+ 0,7	+ 6,5	- 1,0	+ 5,8	+ 1,1	+ 2,2	- 0,1	- 0,9	- 0,3	+ 0,1	- 0,3	- 0,1	+ 6,5
1954 1 ^o halfjaar	+ 2,0	- 1,0	+ 0,1	- 0,1	- 1,0	+ 1,0	- 3,8	+ 1,6	+ 1,2	- 0,5	- 0,2	- 0,6	+ 0,5	+ 0,9	—	+ 1,9	+ 1,0
2 ^o halfjaar	+ 1,3	+ 1,7	+ 0,4	—	+ 2,1	+ 3,4	- 0,9	- 1,2	+ 2,0	+ 3,5	- 0,5	- 0,4	+ 1,4	—	+ 0,7	- 1,2	+ 3,4
Totaal ...	+ 3,3	+ 0,7	+ 0,5	- 0,1	+ 1,1	+ 4,4	- 4,7	+ 0,4	+ 3,2	+ 3,0	- 0,7	- 1,0	+ 1,9	+ 0,9	+ 0,7	+ 0,7	+ 4,4
1955 1 ^o kwartaal	+ 1,1	+ 1,0	- 0,3	—	+ 0,7	+ 1,8	+ 1,4	+ 2,2	- 0,6	- 0,4	+ 0,3	- 0,3	- 0,5	+ 0,2	- 0,1	- 0,4	+ 1,8
2 ^o kwartaal	+ 2,9	+ 0,1	+ 0,1	—	+ 0,2	+ 3,1	+ 0,5	- 1,0	+ 1,6	+ 1,7	- 0,4	- 0,2	+ 0,6	+ 0,1	- 0,6	+ 0,8	+ 3,1
3 ^o kwartaal	- 0,2	- 0,2	+ 0,2	—	—	- 0,2	+ 1,7	- 0,3	+ 0,6	- 1,5	- 0,1	- 0,2	+ 0,8	—	—	- 1,2	- 0,2
4 ^o kwartaal	+ 5,3	+ 1,2	+ 0,4	—	+ 1,6	+ 6,9	+ 0,5	+ 2,3	+ 0,4	+ 2,9	+ 0,2	- 0,2	+ 0,8	- 0,1	+ 0,2	- 0,1	+ 6,9
Totaal ...	+ 9,1	+ 2,1	+ 0,4	—	+ 2,5	+ 11,6	+ 4,1	+ 3,2	+ 2,0	+ 2,7	—	- 0,9	+ 1,7	+ 0,2	- 0,5	- 0,9	+ 11,6
1956 1 ^o kwartaal	1,7	+ 1,1	—	—	+ 1,1	- 0,6	+ 3,2	- 1,4	+ 0,2	- 1,0	- 0,2	- 0,2	- 1,0	- 0,2	+ 0,2	- 0,2	- 0,6
2 ^o kwartaal	+ 4,1	—	+ 0,4	—	+ 0,4	+ 4,5	+ 1,9	+ 1,2	+ 1,3	- 1,3	- 0,4	- 0,1	- 0,2	+ 0,4	+ 0,2	+ 1,5	+ 4,5
3 ^o kwartaal	+ 0,8	- 0,9	- 0,2	—	- 1,1	- 0,3	- 1,3	- 2,2	+ 0,4	+ 3,0	- 0,3	- 0,1	+ 0,7	+ 0,1	- 0,5	- 0,1	- 0,3

* Beweging der directe kredieten aan de Schatkist + saldo der kapitaaltransacties van de overheid met het buitenland.

GEZAMENLIJKE BALANSEN DER GELDSCEPPENDE INSTELLINGEN
(in miljarden franken)

854

Data	Geldhoeveelheid				Netto goud- en deviezenvoorraad				Vorderingen op de Schatkist en obligatievorderingen op andere openbare ontleners				Discontokredieten, voorschotten en acceptiekredieten aan bedrijven en particulieren in België		Diversen			Salderingsposten	Totaal	Onder aftrek van					Verschil (20) — (21) tot (25)			
	Char- taal geld	Giraal geld			Totaal	Direct opeisbare activa en verplichtingen (netto bedragen)		Andere netto tegoe- den en ver- plichtingen (netto bedragen)	Totaal	Staats- schul- den	Obligatie- schuld van andere openbare ontleners	Voor- schot- ten aan het Ren- ten fonds	Totaal	bij de geldscheppende instellingen	pro memore bij de niet geldscheppende instellingen	Saldo der niet kortlopende verrichtingen van het Gemeentekrediet, de Nationale Kas voor Beroepskrediet en het Munifonds	Specifieke leningen en ontleningen der niet geldscheppende financiële instellingen			Saldo der niet elders vermeldde vorderingen en verplichtingen tegenover Belgische ingezetenen	Totaal	Quasi-monetaire verplichtingen der geldscheppende instellingen tegenover de binnenlandse economie				Obligatie- leening- en (deposi- tobanken)		
		in handen van de bedrijven en particulieren	in handen van de overheid	Totaal		N.B.B.	Particuliere banken															in handen van de bedrijven en particulieren	in handen van de Schatkist	deposi- to's in buiten- landse geld- soorten in handen van de bedrij- ven en particulieren			in handen van de Schat- kist	Verschil tussen de eigen middelen en de vastgelegde middelen en participaties (Nationale Bank, Herdisconteringsinstaat en depositobanken)
1951 31 december	99,1	62,0	7,4	69,4	168,5	+50,2	-13,4	+1,7	38,5	113,1	1,0	1,6	115,7	36,2	42,1	+1,4	+0,7	-2,0	+2,1	192,6	-14,6	-2,4	-1,1	-5,4	-0,6	168,5		
In pct. v. (20)	51,5	32,2	3,8	36,0	87,5	26,1	-7,0	0,9	20,0	58,7	0,5	0,8	60,0	18,8		0,7	0,4	-1,0	1,1	100,0	-7,6	-1,2	-0,6	-2,8	-0,3	87,5		
1952 31 december	102,0	65,1	7,4	72,5	174,5	+51,0	-4,3	+3,7	50,4	115,2	1,0	0,3	116,5	36,5	43,3	+0,4	-0,1	-1,6	+0,2	202,3	-18,6	-1,6	-1,4	-5,2	-1,0	174,5		
In pct. v. (20)	50,4	32,2	3,7	35,9	86,3	25,2	-2,1	1,8	24,9	56,9	0,5	0,2	57,6	18,0		0,2	-	-0,8	0,1	100,0	-9,2	-0,8	-0,7	-2,5	-0,5	86,3		
1953 31 december	105,9	67,3	7,1	74,4	180,3	+52,4	-4,8	+2,7	50,3	120,4	1,1	-	121,5	38,7	45,4	+0,1	+0,1	-1,9	+1,0	209,8	-20,6	-1,5	-0,2	-5,3	-1,9	180,3		
In pct. v. (20)	50,5	32,0	3,4	35,4	85,9	25,0	-2,3	1,3	24,0	57,4	0,5	-	57,9	18,5		-	-	-0,9	0,5	100,0	-9,8	-0,7	-0,1	-2,6	-0,9	85,9		
1954 30 juni	104,3	69,9	8,1	78,0	182,3	+49,7	-4,8	+2,9	47,8	121,9	1,2	0,2	123,3	38,2	46,2	+0,6	+1,0	-1,9	+2,6	211,6	-19,6	-1,6	-0,1	-5,5	-2,5	182,3		
In pct. v. (20)	49,3	33,1	3,8	36,9	86,2	23,5	-2,3	1,4	22,6	57,6	0,6	0,1	58,3	18,0		0,3	0,5	-0,9	1,2	100,0	-9,3	-0,7	-	-2,6	-1,2	86,2		
31 december	106,7	69,5	7,4	76,9	183,6	+50,5	-3,7	+1,5	48,3	119,9	1,4	1,2	122,5	41,7	49,8	+2,0	+1,0	-1,2	+1,6	215,9	-21,3	-2,0	-0,1	-6,0	-2,9	183,6		
In pct. v. (20)	49,4	32,2	3,4	35,6	85,0	23,4	-1,7	0,7	22,4	55,5	0,6	0,6	56,7	19,3		0,9	0,5	-0,5	0,7	100,0	-9,9	-0,9	-	-2,8	-1,4	85,0		
1955 31 maart	107,5	70,1	7,1	77,2	184,7	+53,7	-4,6	+2,3	51,4	120,5	1,7	0,1	122,3	41,3	49,6	+1,5	+1,3	-1,4	+1,3	217,7	-22,3	-1,7	-0,1	-5,7	-3,2	184,7		
In pct. v. (20)	49,4	32,2	3,3	35,5	84,9	24,7	-2,1	1,0	23,6	55,3	0,8	-	56,1	19,0		0,7	0,6	-0,6	0,6	100,0	-10,2	-0,8	-	-2,6	-1,5	84,9		
30 juni	108,6	71,7	7,3	79,0	187,6	+52,9	-4,8	+2,7	50,8	121,1	1,9	0,9	123,9	43,0	50,1	+2,1	+1,3	-2,0	+2,2	221,3	-22,4	-1,7	-0,1	-6,1	-3,4	187,6		
In pct. v. (20)	49,0	32,4	3,3	35,7	84,7	23,9	-2,1	1,2	23,0	54,7	0,9	0,4	56,0	19,4		0,9	0,6	-0,9	1,0	100,0	-10,2	-0,8	-	-2,8	-1,5	84,7		
30 september	109,7	70,3	7,4	77,7	187,4	+54,3	-4,8	+2,9	52,4	120,9	1,9	1,4	124,2	41,5	49,5	+2,9	+1,3	-1,9	+1,0	221,4	-22,2	-2,0	-0,1	-6,2	-3,5	187,4		
In pct. v. (20)	49,5	31,8	3,3	35,1	84,6	24,5	-2,1	1,3	23,7	54,6	0,9	0,6	56,1	18,7		1,3	-0,6	-0,8	0,4	100,0	-10,1	-0,9	-	-2,8	-1,6	84,6		
31 december	110,7	74,1	7,9	82,0	192,7	+56,1	-4,8	+3,4	54,7	122,4	2,1	0,7	125,2	44,4	52,0	+3,7	+1,3	-1,8	+0,9	228,4	-23,4	-2,4	-0,1	-6,0	-3,8	192,7		
In pct. v. (20)	48,5	32,4	3,5	35,9	84,4	24,6	-2,1	1,4	23,9	53,6	0,9	0,3	54,8	19,4		1,6	0,6	-0,8	0,5	100,0	-10,2	-1,1	-	-2,6	-1,7	84,4		
1956 31 maart	109,5	74,0	7,5	81,5	191,0	+58,8	-4,9	+3,6	57,5	121,8	2,2	0,7	124,7	43,4	52,0	+2,7	+1,1	-1,6	+0,5	228,2	-24,5	-2,4	-0,1	-6,2	-4,0	191,0		
In pct. v. (20)	48,0	32,4	3,3	35,7	83,7	25,8	-2,1	1,5	25,2	53,4	1,0	0,3	54,7	19,0		1,2	0,4	-0,7	0,2	100,0	-10,7	-1,1	-	-2,7	-1,8	83,7		
30 juni	111,4	77,0	6,7	83,7	195,1	+59,2	-3,8	+3,1	58,5	124,2	2,6	1,4	128,2	42,1	52,6	+2,5	+1,4	-1,4	+1,9	233,2	-24,5	-2,8	-0,1	-6,6	-4,1	195,1		
In pct. v. (20)	47,8	33,0	2,9	35,9	83,7	25,4	-1,6	1,3	25,1	53,3	1,1	0,6	55,0	18,1		1,0	0,6	-0,6	0,8	100,0	-10,5	-1,2	-	-2,8	-1,8	83,7		
30 september	112,8	75,5	7,7	83,2	196,0	+59,2	-5,1	+2,3	56,4	123,4	2,5	1,3	127,2	45,1	55,3	+3,2	+1,5	-1,9	+1,8	233,3	-23,6	-2,6	-	-6,9	-4,2	196,0		
In pct. v. (20)	48,3	32,4	3,3	35,7	84,0	25,4	-2,2	1,0	24,2	52,9	1,1	0,5	54,5	19,3		1,4	0,6	-0,8	0,8	100,0	-10,1	-1,1	-	-3,0	-1,8	84,0		

* Incl. de rekeningen van de administratieve parastatale instellingen.

II. — BUITENLANDSE EMISSIEBANKEN

BANQUE DE FRANCE
(miljarden Franse franken)

86¹

Posten	1956 9 mei	1956 7 juni	1956 5 juli	1956 9 augustus	1956 6 september	1956 4 oktober	1956 8 november	1956 6 december
ACTIVA								
Goudvoorraad	301	301	301	301	301	301	301	301
Dadelijk opeisbare tegoeden in het buitenl.	162	152	144	128	113	106	91	68
Deelmunten	18	17	16	17	17	16	16	15
Postrekeningen	48	34	42	33	36	41	38	42
Voorsch. a/h Fonds v. stab. der Wisselk. ¹	183	183	157	135	131	140	133	91
Verhandelbare Schatkistbon : Verplichting v.d. Staat betreffende het gouddeposito van de Nationale Bank van België ...	4	4	4	4	4	4	4	4
Renteloze leningen aan de Staat ²	50	50	50	50	50	50	50	50
Voorlopige buitengewone voorschotten a.d. Staat van 25-8-1940 tot 20-7-1944 ³ ...	426	426	426	426	426	426	426	426
Voorlopige voorschotten aan de Staat ⁴ .	183	183	183	179	179	158	178	179
Bijzondere voorschotten aan de Staat ⁵ .	13	31	20	3	20	—	—	—
Discontoportefeuille	1.348	1.396	1.444	1.585	1.588	1.670	1.596	1.690
<i>Gedisconteerde binnenlandse wissels ...</i>	648	621	637	679	657	662	671	675
<i>Gedisconteerde buitenlandse wissels ...</i>	0,3	1	0,5	0,5	0,5	0,5	0,3	0,5
<i>Wissels door het « Office des Céréales » gewaarborgd ⁶</i>	17	9	4	2	3	14	26	32
<i>Wissels ter mobilis. van halflange kred.</i>	683	765	803	904	928	994	899	933
In het binnenl. aangek. verhandelb. pap. ⁷	265	210	300	282	275	256	280	264
Voorsch. met 30 d. loopt. op overheidsf ^{sen}	18	11	16	16	6	8	23	16
Voorschotten op effecten	9	9	10	8	9	11	11	11
Voorschotten op goud	—	—	—	—	—	—	—	—
Bankgebouwen en -meubelen	0,0	0,0	0,0	0,0	0,0	0,0	0,0	0,0
Renten met bijzondere bestemming ⁸ ...	0,1	0,1	0,1	0,1	0,1	0,1	0,1	0,1
Wissels welke worden geïncasseerd	31	16	21	15	20	34	21	20
Diversen	50	50	51	52	52	53	54	55
Totaal	3.109	3.073	3.185	3.234	3.227	3.274	3.222	3.232

PASSIVA

Dadelijk opeisbare verbintenissen :								
Bankbiljetten in omloop	2.882	2.866	2.961	2.978	3.001	3.021	2.975	2.983
Rekeningen-courant	149	138	146	174	143	150	153	156
<i>Rekening-courant van de Schatkist .</i>	0,1	0,1	0,0	0,0	0,1	0,0	0,0	0,0
<i>Rekeningen-courant akkoorden voor economische samenwerking</i>	0,1	0,3	0,2	0,2	0,2	0,2	0,2	0,2
<i>Rekeningen-courant der Franse en buitenlandse banken en financiële instellingen</i>	76	70	75	99	73	81	86	88
<i>Andere rekeningen-courant en geldde- posito's; andere dadelijk opeisbare verplichtingen</i>	73	68	71	75	70	69	67	68
Kapitaal	0,2	0,2	0,2	0,2	0,2	0,2	0,2	0,2
Bij het kapitaal gevoegde winsten ⁹	0,3	0,3	0,3	0,3	0,3	0,3	0,3	0,3
Wettel. reserves van roerende goederen ⁸	0,0	0,0	0,0	0,0	0,0	0,0	0,0	0,0
Reserve van onroerende goederen	0,0	0,0	0,0	0,0	0,0	0,0	0,0	0,0
Diversen	78	69	78	82	82	103	94	93
Totaal	3.109	3.073	3.185	3.234	3.227	3.274	3.222	3.232

¹ Overeenkomst van 27 juni 1949.

² Wet van 9 juni 1857, overeenkomst van 29 maart 1878, wet van 18 juni 1878 verlengd, wetten van 17 november 1897, 29 december 1911, 20 decem-
ber 1918 en 25 juni 1928, overeenkomst van 12 november 1938, decreet van 12 november 1938, overeenkomst van 27 maart 1947, wet van 29 maart 1947.

³ Overeenkomsten van 25 augustus, 29 oktober, 12 december, 30 december 1940, 20 februari, 30 april, 10 mei, 11 juni, 11 september, 27 november,
26 december 1941, 5 maart, 30 april, 11 juni, 17 september, 19 november 1942, 21 januari, 31 maart, 8 juli, 30 september, 16 december 1943, 23 maart,
17 mei en 20 juli 1944.

⁴ Overeenkomst van 29 september 1938 goedgekeurd bij decreet van 1 september 1939, overeenkomst van 29 februari 1940 goedgekeurd bij decreet van
29 februari 1940, overeenkomst van 9 juni 1940 goedgekeurd bij decreet van 9 juni 1940, overeenkomst van 8 juni 1944 goedgekeurd bij de wet van
15 juli 1944, overeenkomst van 24 juni 1947 goedgekeurd bij de wet van 26 juni 1947, overeenkomst van 25 september 1947 goedgekeurd bij decreet van
1 oktober 1947, overeenkomst van 22 januari 1953 goedgekeurd bij de wet van 23 januari 1953.

⁵ Overeenkomst van 11 juli 1953 goedgekeurd bij de wet van dezelfde dag.

⁶ Wet van 15 augustus 1936, decreet van 29 juli 1939, wet van 19 mei 1941.

⁷ Decreet van 17 juni 1938.

⁸ Wet van 17 mei 1834, decreten van 27 april en 2 mei 1848, wet van 9 juni 1857.

⁹ Wetten van 9 juni 1857 en 17 november 1897.

BANK OF ENGLAND

(miljoenen £)

86²

Posten	1956 6 juni	1956 4 juli	1956 8 augustus	1956 5 september	1956 10 oktober	1956 7 november	1956 5 december	1957 9 januari
--------	----------------	----------------	--------------------	---------------------	--------------------	--------------------	--------------------	-------------------

Issue department

ACTIVA

Rijksschuld	11	11	11	11	11	11	11	11
Andere overheidsfondsen	1.885	1.935	1.985	1.910	1.910	1.910	1.960	1.960
Andere effecten	1	1	1	1	1	1	1	1
Munten andere dan goudmunten	3	3	3	3	3	3	3	3
Bedrag der uitgifte van chartaalgeld	1.900	1.950	2.000	1.925	1.925	1.925	1.975	1.975
Gouden munten en baren	0,4	0,4	0,4	0,4	0,4	0,4	0,4	0,4
	1.900	1.950	2.000	1.925	1.925	1.925	1.975	1.975

PASSIVA

Uitgegeven bankbiljetten :								
in omloop	1.871	1.906	1.977	1.900	1.883	1.887	1.938	1.928
bij het Banking department	29	44	23	25	42	38	37	47
	1.900	1.950	2.000	1.925	1.925	1.925	1.975	1.975

Banking department

ACTIVA

Overheidsfondsen	273	215	216	256	264	254	254	254
Andere effecten :								
Disconto en voorschotten	9	56	36	14	18	27	14	11
Effecten	17	17	17	17	17	17	17	17
Bankbiljetten	29	44	23	25	42	39	38	47
Munten	2	2	2	2	2	2	2	2
	330	334	294	314	343	339	325	331

PASSIVA

Kapitaal	14	14	14	14	15	15	15	15
Reserves	3	4	4	4	3	3	3	4
Overheidsdeposito's :								
Overheidsrekeningen (incl. Schatkist, Spaarbanken, Commissarissen van de Rijkschuld en de Dividendrekeningen)	11	9	—	—	—	—	—	—
Bijzondere rekening van de Schatkist	1	—	—	—	—	—	—	—
Andere deposito's :								
Banken	225	234	189	209	232	238	220	220
Andere rekeningen	76	73	70	69	74	71	73	74
	330	334	294	314	343	339	325	331

¹ Incl. Schatkist, Spaarbanken, Commissarissen van de Rijkschuld en de Dividendrekeningen.

FEDERAL RESERVE BANKS ¹

86³

(miljoenen \$)

Posten	1956 9 mei	1956 6 juni	1956 4 juli	1956 8 augustus	1956 5 september	1956 10 oktober	1956 7 november	1956 5 december
ACTIVA								
Goudcertificaten	20.241	20.274	20.290	20.321	20.356	20.373	20.378	20.467
Fonds tot terugbetaling van F.R.-biljetten	841	831	843	853	846	850	853	857
Totaal reserves goudcertificaten	21.082	21.105	21.133	21.174	21.202	21.223	21.231	21.324
F.R.-biljetten van andere banken	271	254	213	310	291	314	283	286
Andere kasmiddelen	363	343	342	386	356	341	338	313
Disconto en voorschotten	1.003	494	570	717	688	579	1.087	570
Leningen aan het bedrijfsleven	1	1	1	1	1	1	1	1
Accepten rechtstreeks aangekocht	15	16	17	17	19	19	20	26
Accepten aangehouden krachtens een wederaankoopovereenkomst	—	—	—	—	—	—	6	10
Overheidsfondsen :								
Rechtstreeks aangekocht								
Wissels	363	603	951	529	940	944	910	1.476
Certificaten	10.933	10.933	10.932	10.933	10.933	10.933	10.933	10.932
Biljetten	9.154	9.154	9.154	9.154	9.154	9.154	9.154	9.154
Obligaties	2.802	2.802	2.802	2.802	2.802	2.802	2.802	2.802
Totaal rechtstreeks aangekocht ...	23.252	23.492	23.839	23.418	23.829	23.833	23.799	24.364
Aangehouden krachtens een wederaankoopovereenkomst	20	20	24	—	35	32	58	89
Totaal der nationale overheidsfondsen ...	23.272	23.512	23.863	23.418	23.864	23.865	23.857	24.453
Totaal der leningen en overheidsfondsen .	24.291	24.023	24.451	24.153	24.572	24.464	24.971	25.060
Tegoeden op buitenlandse banken	—	—	—	—	—	—	—	—
Niet-geïnde kasmiddelen	4.214	4.151	4.703	4.090	4.101	4.422	4.359	4.766
Onroerende goederen	65	67	68	70	70	71	72	74
Andere tegoeden	174	207	224	214	262	295	341	231
Totaal activa	50.460	50.150	51.134	50.397	50.854	51.132	51.595	52.054
OPEISBAAR								
F.R.-bankbiljetten in omloop	26.032	26.165	26.486	26.401	26.595	26.632	26.707	27.155
Deposito's :								
Aangesloten banken — reserve reken. .	18.617	18.469	18.930	18.243	18.641	18.588	18.871	18.999
U.S.-Schatkist — algemene rekening ...	498	435	446	561	409	426	400	338
Buitenlandse	336	317	291	277	444	303	290	310
Andere	322	297	287	273	240	297	286	279
Totaal deposito's	19.773	19.518	19.954	19.354	19.734	19.614	19.847	19.926
Niet onmiddellijk beschikbare kasmiddelen	3.436	3.211	3.412	3.411	3.249	3.562	3.782	3.670
Andere verplichtingen en dividenden	19	22	15	14	20	20	22	26
Totaal opeisbaar ...	49.260	48.916	49.867	49.180	49.598	49.828	50.358	50.777
KAPITAALREKENINGEN								
Volstort kapitaal	314	315	316	317	318	319	320	321
Overschot (sectie 7)	694	694	694	694	694	694	694	694
Overschot (sectie 13b)	27	28	27	28	28	28	28	28
Andere kapitaalrekeningen	165	197	230	178	216	263	195	234
Totaal passiva	50.460	50.150	51.134	50.397	50.854	51.132	51.595	52.054
Eventuele verplichtingen wegens accepten voor buitenl. correspondent. aangekocht	45	45	45	50	52	53	52	51
Verpl. wegens len. a/h. part. bedrijfsleven	2	3	3	2	2	2	2	2
Verhouding der reserves goudcertificaten tot de deposito's en de F.R.-bankbilj.	46,0 %	46,2 %	46,0 %	46,3 %	45,8 %	45,9 %	45,6 %	45,3 %

¹ Algemene staat van de twaalf federal-reservebanken.

NEDERLANDSCHE BANK

86⁴

(miljoenen guldens)

Posten	1956 4 juni	1956 9 juli	1956 8 augustus	1956 10 september	1956 8 oktober	1956 6 november	1956 10 december	1957 7 januari
ACTIVA								
Wissels, promessen en schuldb. in disc. ¹	—	22	12	11	158	119	40	92
Wissels, schatkistpapier en schuldbrieven, door de Bank gekocht (art. 15, onder 4 ^o , van de Bankwet 1948)	—	—	—	—	—	—	—	103
Schatkistpapier, door de Bank overgen. v. de Staat ingev. overeenk. v. 26-2-1947	240	460	460	460	460	460	460	460
Voorschotten in rekening-courant op onderpand (incl. beleningen) ²	49	68	73	119	252	109	138	287
<i>op effecten, enz.</i> ²	48	67	72	118	250	108	137	285
<i>op goederen en celen</i>	1	1	1	1	2	1	1	2
Voorschotten aan het Rijk (art. 20 van de Bankwet 1948)	—	—	—	—	—	—	—	—
Boekvordering op de Staat ingevolge overeenkomst van 26-2-1947	200	200	200	200	200	200	200	200
Munt en muntmateriaal	3.276	3.230	3.230	3.231	3.233	3.233	3.234	3.197
<i>Gouden munt en gouden muntmateriaal</i>	3.271	3.226	3.227	3.227	3.230	3.230	3.230	3.192
<i>Zilveren munt; enz.</i>	5	4	3	4	3	3	4	5
Vorderingen en geldswaardige papieren luidende in buitenlandse geldsoorten ³	1.357	1.213	1.231 ⁴	1.078 ⁴	985 ⁴	997 ⁴	771 ⁴	735 ⁴
Buitenlandse betaalmiddelen ³	0,2	0,3	0,5	0,5	0,4	0,6	0,4	0,3
Vorderingen in guldens voortvloeiende uit betalingsaccorden ⁴	180	173	180	188	187	186	192	204
Belegging van kapitaal, reserves, en voorzieningsfonds personeel in tijdelijke dienst	153	153	154	154	154	154	154	154
Gebouwen en inventaris	1	1	1	1	1	1	1	1
Diverse rekeningen	55	35	31	39	40	43	44	48
	5.511	5.555	5.572	5.481	5.670	5.503	5.234	5.481
PASSIVA								
Kapitaal	20	20	20	20	20	20	20	20
Reservefonds	25	25	25	25	25	25	25	25
Bijzondere reserves	108	107	108	108	108	108	108	108
Voorzieningsfonds personeel in tijdelijke dienst	1	1	1	1	1	2	2	2
Bankbiljetten in omloop	4.025	3.995	4.045	3.961	3.962	3.998	3.874	3.955
Bankassignaties in omloop	—	—	4	—	—	—	—	—
Rekening-courant saldo's	1.253	1.339	1.293	1.285	1.475	1.269	1.115	1.281
<i>'s Rijks Schatkist</i>	73	131	86	240	453	304	209	293
<i>'s Rijks Schatkist, bijzondere rekening</i>	466	419	419	419	419	419	368	368
<i>Saldo's van banken in Nederland</i>	451	482	533	432	435	362	358	425
<i>Saldo's voortvloeiende uit betalingsacc.</i>	134	233	184	138	120	136	131	136
<i>Andere saldo's van niet-ingezetenen</i> ...	18	18	17	18	17	16	18	19
<i>Andere saldo's</i>	111	56	54	38	31	32	31	40
Saldo's luidende in buitenl. geldsoorten ...	36	23	20	22	19	18	25	20
Diverse rekeningen	43	45	56	59	60	63	65	70
	5.511	5.555	5.572	5.481	5.670	5.503	5.234	5.481
¹ Waarvan schatkistpapier (rechtstreeks door de Bank in disconto genomen)	—	—	—	—	—	—	—	—
² Waarvan aan Indonesië (Wet van 15 Maart 1933, Staatsblad nr 99)	18	18	18	18	18	18	18	18
³ Van deze twee posten tezamen is convertibel overeenkomstig het bepaalde in artikel 1 onder (e) juncto artikel 8 onder (b) van het Koninklijk besluit van 27 juni 1950 (Stb. 857) een bedrag van	—	537	620	483	394	405	185	157
⁴ In deze posten zijn begrepen geconsolideerde vorderingen tot een totaal van	21	19	95	96	95	93	92	90
N. B. — Totaal aan Nederlands schatkistpapier, waarin gulden saldo's voortvloeiende uit betalingsaccorden zijn belegd	136	62	52	36	39	31	22	20
— Circulatie der door de Bank namens de Staat in het verkeer gebrachte muntbilj.	145	143	146	141	141	142	139	140

SVERIGES RIKSBANK

(miljoenen Kr.)

86⁵

Posten	1956 30 april	1956 31 mei	1956 30 juni	1956 31 juli	1956 31 augustus	1956 29 september	1956 31 oktober	1956 30 november
ACTIVA								
Gouden munten en baren	593	585	566	574	579	579	583	584
Meerwaarde van het goud	798	788	762	773	779	780	786	787
Buitenlandse overheidsfondsen *	618	627	615	643	660	678	731	755
Buitenlandse wissels *	72	69	70	74	75	64	65	68
Netto-vorderingen op buitenlandse banken en bankiers *	234	156	237	204	156	214	164	214
Andere buitenlandse tegoeden	1	1	1	1	1	1	1	1
Zweedse schatkistwissels en obligaties *	3.791	3.591	3.787	3.971	3.944	3.759	3.959	4.010
Binnenlandse wissels *	14	15	14	13	12	12	14	14
Leningen op onderpand *	9	162	193	8	8	95	8	13
Voorschotten in rekening-courant *	—	—	—	—	—	—	—	—
Leningen op afbetaling	53	53	53	52	52	53	53	53
Pensioenfonds gedeponoord bij het Bestuur der Overheidsschuld	7	7	7	7	7	7	7	7
Munten (andere dan gouden)	28	28	28	28	29	29	27	26
Binnenlandse cheques en bankwissels ...	9	6	8	10	3	6	8	21
Andere binnenlandse activa	21	18	16	16	16	18	18	26
Aandeel van Zweden in het I.M.F.	517	517	517	517	517	517	517	517
Aandeel van Zweden in het kapitaal van de I.B.H.O. volstort gedeelte	103	103	103	103	103	103	103	103
Totaal ...	6.868	6.726	6.977	6.994	6.941	6.915	7.044	7.199

PASSIVA

Bankbiljetten in omloop ¹	5.129	4.968	5.108	4.949	5.047	5.129	5.235	5.315
Bankwissels	2	1	4	6	2	4	2	3
Rekening-courantsaldi	370	312	323	499	356	234	247	317
<i>Staatsinstellingen</i>	202	231	207	210	105	164	85	199
<i>Handelsbanken</i>	165	79	112	287	245	67	159	113
<i>Andere depositohouders</i>	3	2	4	2	6	3	3	5
Deposito's	372	435	516	515	509	509	508	507
Koersverschilrekening	354	354	354	354	354	354	354	354
Andere verplichtingen	32	47	63	64	66	79	92	97
Kapitaal	50	50	50	50	50	50	50	50
Fonds voor leningen op afbetaling	65	65	65	65	65	65	65	65
Reservefonds	20	20	20	20	20	20	20	20
Pensioenfonds	7	7	7	7	7	7	7	7
Overgedragen winsten	1	1	1	1	1	1	1	1
Internationaal Monetair Fonds	388	388	388	388	388	388	388	388
Internationale Bank voor Herstel en Ont- wikkeling	78	78	78	76	76	75	75	75
Totaal	6.868	6.726	6.977	6.994	6.941	6.915	7.044	7.199

N. B. De bijkomende dekking der bankbiljetten, (artikel 10 van de wet op de Rijkbank) omvat de met een * aangeduide activa-rubrieken.
¹ Het maximum-bedrag der uitgifte van chartaalgeld krachtens de wet nr 240 van 1 juni 1956 bedraagt 6.000 miljoenen Kr.

BANCA D'ITALIA
(miljarden lires)

86⁶

Posten	1956 30 april	1956 31 mei	1956 30 juni	1956 31 juli	1956 31 augustus	1956 30 september	1956 31 oktober	1956 30 november
ACTIVA								
Goudvoorraad	4	4	4	4	4	4	4	4
Goud in het buitenland, door de Staat verschuldigd	2	2	2	2	2	2	2	2
Kas ¹	12	12	12	10	14	12	12	11
Discontoportefeuille	322	325	327	344	388	401	406	399
Wissels ter incasso	0,1	0,1	0,1	0,1	0,1	0,1	0,1	0,1
Voorschotten op effecten en op goederen en rekening-courantsaldi	114	94	109	100	86	77	86	76
Deviezen in het buitenland	73	70	72	70	71	71	71	71
Effecten uitgegeven of gewaarborgd door de Staat	58	60	60	57	57	64	63	63
Onroerende goederen	—	—	—	—	—	—	—	—
Diverse debiteuren	779	794	805	843	874	878	886	867
Diverse vorderingen	3	3	3	3	3	3	3	3
Voorlopige voorschotten aan de Staat	77	77	77	77	77	77	77	77
Buitengewone voorschotten aan de Staat	343	343	343	343	343	343	343	343
Uitgiften door de geallieerde militaire overheid of voor haar rekening	145	145	145	145	145	145	145	145
Rekening-courant der Schatkist ²	29	36	—	31	—	34	—	49
Beleggingen in effecten voor rekening van de Schatkist	350	350	327	327	320	335	330	335
Diverse diensten voor rekening van de Staat	13	13	6	10	13	10	9	17
Diverse uitgaven	6	7	18	20	22	23	25	26
Totaal activa	2.330	2.335	2.310	2.386	2.419	2.479	2.642	2.488
PASSIVA								
Biljettenomloop	1.531	1.544	1.554	1.609	1.600	1.633	1.602	1.620
Cheques en andere schulden op zicht ³ ...	13	14	13	15	14	13	15	13
Rekeningen-courant op zicht	66	69	85	78	79	85	82	97
Rekeningen-courant op termijn en ver- plichte reserves der banken	551	545	476	511	519	570	582	581
Diverse crediteuren	136	132	127	134	133	137	137	141
Rekeningen-courant van de Openbare Schatkist :								
gewone	—	—	10	—	30	—	6	—
bijzondere	—	—	3	—	3	—	2	—
Rekeningen-courant der akkoorden voor economische samenwerking	25	22	21	16	16	15	8	7
Kapitaal	0,3	0,3	0,3	0,3	0,3	0,3	0,3	0,3
Gewoon reservefonds	1	1	1	2	2	2	2	2
Buitengewoon reservefonds	1	1	1	1	1	1	1	1
Winsten van het lopende dienstjaar	6	7	19	20	22	23	25	26
Totaal passiva en eigen middelen ...	2.330	2.335	2.310	2.386	2.419	2.479	2.462	2.488
Deponenten van effecten en waarden (orderekening)	2.945	3.037	4.286	4.155	3.993	3.888	3.810	3.714
Gedane disconteringen	135	47	44	133	197	60	50	131
Gedane voorschotten	380	325	426	395	446	312	413	349
Contantverrichtingen door de Verreke- ningskamers vereffend	5.174	4.735	5.570	5.226	5.568	4.700	5.861	5.134
¹ Omvat de biljetten en munten voor rekening van de Schatkist	10	10	9	8	12	12	11	10
² Saldo van het speciaal fonds	2	2	—	2	—	2	—	2
³ Omvat waarden en assignaties	11	11	11	13	13	10	11	10

BANK DEUTSCHER LÄNDER

(miljoenen D.M.)

86⁷

Posten	1956 7 mei	1956 7 juni	1956 7 juli	1956 7 augustus	1956 7 september	1956 6 oktober	1956 7 november	1956 7 december
ACTIVA								
Goud	4.337	4.426	4.626	4.983	5.341	5.426	5.571	5.796
Tegoeden bij buitenlandse banken	9.076	9.477	9.874	10.231	10.369	10.813	11.179	11.299
Vreemde deviezen, buitenlandse wissels en cheques	700	722	783	785	693	722	778	725
Tegoeden in postrekening	89	96	75	89	75	76	96	80
Binnenlandse wissels	2.496	2.113	1.693	1.272	1.169	1.133	849	799
Schatkistwissels en renteloze Schatkist- bons der Staatsbesturen	296	266	184	94	124	144	23	25
Duitse rekenmunten	51	51	50	48	54	56	61	40
Leningen tegen compensatievorderingen .	18	—	4	—	—	—	—	—
Voorschotten en kredieten op korte termijn	107	91	69	97	79	61	67	63
Effecten	20	37	36	52	51	68	71	74
Vorderingen op de overheid	1.534	1.535	1.535	1.535	1.536	1.536	1.536	1.536
a) compensatievorderingen	912	913	913	913	914	914	914	914
b) renteloze obligaties	622	622	622	622	622	622	622	622
Kredieten aan de Staat wegens deelne- ming aan het Internationaal Monetair Fonds en de Wereldbank	391	391	391	391	391	391	391	391
Andere activa	91	95	80	81	84	102	152	135
	19.206	19.300	19.400	19.658	19.966	20.528	20.774	20.963

PASSIVA

Bankbiljetten in omloop	13.220	13.395	13.541	13.350	13.592	13.725	13.366	14.430
Deposito's :								
a) der Landeszentralbanken	703	746	615	1.027	996	1.100	1.610	1.349
b) der Staatsbesturen	4.119	4.115	4.223	4.115	4.197	4.471	4.578	3.957
<i>tegenwaarderekeningen van de Staat</i>	235	231	234	223	189	190	205	188
<i>andere tegoeden</i>	3.884	3.884	3.989	3.892	4.008	4.281	4.373	3.769
c) geallieerde overheid	221	172	149	125	159	137	118	141
d) andere	107	52	31	130	94	88	137	96
Verplichtingen uit transacties met het buitenland	214	200	184	201	205	264	207	216
Andere passiva	242	240	277	330	343	363	378	394
a) <i>reserves</i>	212	213	185	185	185	185	185	185
b) <i>andere</i>	30	27	92	145	158	178	193	209
Maatschappelijk kapitaal	100	100	100	100	100	100	100	100
Wettelijke en andere reserves	280	280	280	280	280	280	280	280
	19.206	19.300	19.400	19.658	19.966	20.528	20.774	20.963

BANQUE NATIONALE SUISSE

(miljoenen Zwitserse franken)

 86⁸

Posten	1956 7 juni	1956 7 juli	1956 7 augustus	1956 7 september	1956 6 oktober	1956 7 november	1956 7 december	1957 7 januari
ACTIVA								
Goudvoorraad	6.684	6.649	6.825	6.891	6.921	6.925	7.046	7.108
Deviezen	554	600	573	602	577	616	559	570
<i>kunnende dienen tot dekking</i>	554	600	573	602	577	616	559	570
<i>andere</i>	—	—	—	—	—	—	—	—
Binnenlandse wissels	99	108	108	99	106	125	192	249
<i>Wissels</i>	98	105	105	99	106	125	187	227
<i>Schatkistb. v. het Zwits. Eedgenootsch.</i>	1	3	3	—	—	—	5	22
Voorschotten op onderpand	49	45	41	40	57	66	68	105
Effecten	45	45	45	45	46	46	46	46
<i>kunnende dienen tot dekking</i>	—	—	—	—	—	—	—	—
<i>andere</i>	45	45	45	45	46	46	46	46
Binnenlandse correspondenten	11	14	11	9	11	17	14	9
Andere actiefposten	29	30	36	34	35	36	36	43
Totaal	7.471	7.491	7.639	7.720	7.753	7.831	7.961	8.130

PASSIVA								
Eigen middelen	48	48	48	48	48	48	48	48
Bankbiljetten in omloop	5.081	5.163	5.167	5.224	5.305	5.327	5.477	5.558
Andere dadelijk opvraagbare verbintenis.	2.177	2.110	2.253	2.277	2.224	2.278	2.255	2.343
<i>Girorekeningen van handels- en indus-</i>								
<i>triële banken</i>	1.481	1.510	1.620	1.580	1.593	1.665	1.684	1.749
<i>Andere dadelijk opvraagbare verbinte-</i>								
<i>nissen</i>	696	600	633	697	631	613	571	594
Andere passiefposten	165	170	171	171	176	178	181	181
Totaal	7.471	7.491	7.639	7.720	7.753	7.831	7.961	8.130

DISCONTOVOET DER VOORNAAMSTE CIRCULATIEBANKEN (*)

(op 31 december 1956)

(in pct. vanaf de aangeduide datum)

 86⁹

België	6 decemb. 1956	3,50 ²	Nederland	22 oktober 1956	3,75
Belg. Kongo en Ruanda-Urundi	6 april 1953	3,50 ³	Noorwegen	14 februari 1955	3,50
Denemarken	25 mei 1955	5,50	Oostenrijk	17 novemb. 1955	5,—
Duitsland	6 septemb. 1956	5,— ¹	Portugal	12 januari 1944	2,50
Finland	19 april 1956	6,50	Spanje	10 septemb. 1956	4,25
Frankrijk	2 decemb. 1954	3,—	Turkije	6 juni 1956	6,—
Griekenland	1 mei 1956	10,—	Verenigde Staten (Federal Re-		
Groot-Brittannië	16 februari 1956	5,50	<i>serve Bank of New-York)</i> ...	24 august. 1956	3,—
Ierland	26 mei 1956	5,—	Zweden	22 novemb. 1956	4,—
Italië	6 april 1950	4,—	Zwitserland	26 novemb. 1936	1,50

(*) Canada : sedert 1 november 1956 discontovoet bepaald elke donderdag van de week.

1 Vanaf 11 januari 1957 : 4,50 pct.

2 Discontovoet der bij een bank gedomicilieerde accepten en warrants. Voor de andere discontovoeten, zie tabel 2.

3 Discontovoet der bij een bank gedomicilieerde accepten.

Staten in duizenden Zwitserse goudfranken
[eenheden van 0,29032258... g. fijn goud (art. 5 der statuten)]

ACTIVA	31 oktober 1956		30 november 1956		31 december 1956		PASSIVA	31 oktober 1956		30 november 1956		31 december 1956	
		pct.		pct.		pct.			pct.		pct.		pct.
I. Gouden baren en munten	653.792	30,0	535.839	26,7	547.424	31,0	I. Kapitaal :						
II. Kasmiddelen en bankgoeden op zicht	55.432	2,5	67.092	3,4	48.990	2,8	Aandelen waarvan 25 pct. gestort	125.000	5,7	125.000	6,2	125.000	7,1
III. Herdiscontopapier :	675.146		658.045		509.302		II. Reserves :	21.252	1,0	21.252	1,1	21.252	1,2
1. Handelswissels en bankaccepten	64.000	2,9	62.377	3,1	50.134	2,8	1. Wettelijke Reserve	7.909		7.909		7.909	
2. Schatkistpapier	611.146	28,0	595.668	29,7	459.168	26,0	2. Algemeen Reservefonds	13.343		13.343		13.343	
IV. Diverse wissels mobiliseerbaar op aanvraag	131.388	6,0	131.108	6,6	28.834	1,6	III. Deposito's (goud) :	744.132		719.724		632.793	
V. Deposito's op termijn en voorschotten	97.810		100.357		67.460		1. Circulatiebanken :						
1. Goud :							a) van 3 tot 9 maanden	5.167	0,2	20.708	1,0	88.626	5,0
a) op ten hoogste 3 maanden ...	29.414	1,4	30.452	1,5	8.702	0,5	b) op ten hoogste 3 maanden ...	339.243	15,6	323.733	16,2	235.068	13,3
b) van 3 tot 6 maanden	—	—	—	—	18.320	1,0	c) dadelijk opvraagbaar	260.628	12,0	226.588	11,3	159.430	9,0
c) van 6 tot 9 maanden	12.867	0,6	12.867	0,6	—	—	2. Andere depositanten :						
d) van 9 tot 12 maanden	—	—	—	—	12.849	0,7	a) van 3 tot 6 maanden	31.023	1,4	2.703	0,1	33.330	1,9
e) op meer dan één jaar	12.849	0,6	12.849	0,6	—	—	b) op ten hoogste 3 maanden ...	105.342	4,8	136.369	6,8	108.400	6,1
2. Munt :							c) dadelijk opvraagbaar	2.729	0,1	9.623	0,5	7.939	0,5
a) op ten hoogste 3 maanden ...	42.680	2,0	44.189	2,2	27.589	1,5	IV. Deposito's (munt) :	1.137.291		981.889		831.717	
b) van 3 tot 6 maanden	—	—	—	—	—	—	1. Circulatiebanken :						
c) op meer dan één jaar	—	—	—	—	—	—	a) op meer dan één jaar	70.969	3,3	70.658	3,5	57.163	3,2
VI. Andere effecten en titels :	496.966		441.311		495.166		b) van 9 tot 12 maanden	—	—	—	—	13.231	0,7
1. Goud :							c) van 6 tot 9 maanden	13.342	0,6	19.484	1,0	—	—
a) op ten hoogste 3 maanden ...	60.938	2,8	183.012	9,1	196.068	11,1	d) van 3 tot 6 maanden	36.634	1,7	70.019	3,5	51.096	2,9
b) van 3 tot 6 maanden	73.674	3,4	28.087	1,4	15.322	0,9	e) op ten hoogste 3 maanden ...	916.539	42,0	743.413	37,1	653.102	36,9
c) van 6 tot 12 maanden	15.477	0,7	15.515	0,8	15.359	0,9	f) dadelijk opvraagbaar	55.012	2,5	58.444	2,9	39.797	2,3
d) op meer dan één jaar	15.514	0,7	15.553	0,8	—	—	2. Andere depositanten :						
2. Munt :							a) van 9 tot 12 maanden	—	—	—	—	—	—
a) op ten hoogste 3 maanden ...	322.880	14,8	191.261	9,6	229.903	13,0	b) van 6 tot 9 maanden	1.076	0,1	1.079	0,1	—	—
b) van 3 tot 6 maanden	—	—	—	—	—	—	c) van 3 tot 6 maanden	—	—	—	—	1.211	0,1
c) op meer dan één jaar	(*) 8.483	0,4	(*) 7.833	0,4	38.514	2,2	d) op ten hoogste 3 maanden ...	25.820	1,2	14.787	0,7	12.771	0,7
VII. Diverse activa	1.488	0,1	1.889	0,1	2.161	0,1	e) dadelijk opvraagbaar	17.899	0,8	4.005	0,2	3.346	0,2
VIII. Eigen middelen aangewend in uitvoering der overeenk. v. Den Haag van 1930 voor belegg. in Duitsland	68.291	3,1	68.291	3,4	68.291	3,9	V. Diversen	21.337	1,0	24.766	1,2	25.565	1,4
<i>Totaal activa</i> ...	2.180.313	100,0	2.003.932	100,0	1.767.628	100,0	VI. Verlies- en Winstrekening :	4.852	0,2	4.852	0,3	4.852	0,3
							Overdracht	4.852		4.852		4.852	
							VII. Fonds voor eventuele lasten	126.449	5,8	126.449	6,3	126.449	7,2
							<i>Totaal passiva</i> ...	2.180.313	100,0	2.003.932	100,0	1.767.628	100,0

Uitvoering van de accoorden van Den Haag van 1930 :

In Duitsland belegde gelden : (zie noot 2)						Deposito's op lange termijn :				
1. Vord. op de Reichsbank en de Golddiskontbank; wissels v. de Golddiskontbank en v. het best. der Spoorw.; bons van het best. van het Postwezen (vervallen) ..	221.019		221.019		221.019	1. Deposito's van de Regeringen schuldeisers op rekening van de Annuïteiten-Trust (zie noot 3)	152.606		152.606	152.606
2. Schatkistwissels en -bons van de Duitse Regering (vervallen) ...	76.181		76.181		76.181	2. Deposito van de Duitse Regering	76.303		76.303	76.303
<i>Totaal</i> ...	297.200		297.200		297.200	Eigen middelen aangewend in uitvoering der overeenk. (zie hierboven)	68.291		68.291	68.291
						<i>Totaal</i> ...	297.200		297.200	297.200

Noot 1. — Zijn in deze staat niet begrepen, het « earmarked » goud en de waarden die voor rekening der circulatiebanken en andere depositanten worden bewaard. Zijn hierin ook niet begrepen de gelden en waarden aangehouden door de Bank in hoedanigheid van Agent van de Europese Organisatie voor Economische Samenwerking (Europese Betalingsunie), van Overeengekomen Derde luidens het contract van inpassing afgesloten met het Hoge Gezagsorgaan van de Europese Gemeenschap voor Kolen en Staal, alsook van lasthebber-trustee of financieel Agent voor internationale leningen.

Noot 2. — Luidens een Overeenkomst van 9 januari 1953, afgesloten tussen de regering van de Duitse Bondsrepubliek en de Bank, en die deel uitmaakt van het Akkoord over de Duitse buitenlandse schulden van 27 februari 1953, werd overeengekomen dat de Bank, niet vóór 1 april 1966 de terugbetaling zou eisen van de hoofdsom harer beleggingen in Duitsland, die hierboven aangegeven zijn, met inbegrip van de desbetreffende achterstallige interesten per 31 december 1952.

Noot 3. — De Bank ontving van de Regeringen wier deposito's gelijk zijn aan de tegenwaarde van 149.920.380,— Zwitserse goudfranken, bevestiging dat zij haar niet uit hoofde van deze deposito's de transfers mogen vragen van hogere bedragen dan die waarvan zij zelf de terugbetaling en de overmaking door Duitsland in de door de Bank erkende munten zal kunnen verkrijgen.

Noot 4. — Andere effecten en titels (munt) vertegenwoordigend voor oktober en november 1956 respectievelijk 30.520.341 en 30.533.625 Zwitserse goudfranken, op meer dan één jaar, werden verkocht met verplichting tot wederinkoop door de Bank.

Samenvattende tabel van de stand bij het begin der verrichtingen en bij het einde van elke verrekeningsperiode in miljoenen rekeneenheden — iedere eenheid is gelijk aan 0,88867088 gram fijn goud

ACTIVA	Begin der verricht. 1-7-1950	Na de verrichtingen voor elke verrekeningsperiode								
		Dec. 1952	Juni 1953	Dec. 1953	Juni 1954	Dec. 1954	Juni 1955	Dec. 1955	Juni 1956	Nov. 1956
I. Beschikbare middelen.										
a) Bedrag verschuld. door de reg. der V.S.A. (\$)	350,0	123,3	123,5	123,5	123,5	123,5	123,5	123,5	123,5	123,5
b) Goud in staven	—	153,0	153,0	153,0	153,0	153,0	153,0	248,3	290,6	268,1
c) Saldo in rekening-courant (dollars)	—	96,7	17,1	20,1	174,7	46,2	50,6	4,0	17,9	1,5
d) Schatkistpapier V.S.A. aan kostende prijs ...	—	—	142,6	177,9	92,4	100,2	72,3	—	5,9	0,5
II. Nog uitstaande aanvangsdebetsaldi toegekend voor het boekjaar eindigende 30-6-51.	350,0	373,0	436,2	474,5	543,6	422,9	399,4	375,8	437,9	393,6
Belgisch-Luxemburgse Economische Unie	44,1	—	—	—	—	—	—	—	—	—
Zweden	21,2	—	—	—	—	—	—	—	—	—
Verenigd-Koninkrijk	150,0	—	—	—	—	—	—	—	—	—
	215,3	—	—	—	—	—	—	—	—	—
III. Door Denemarken verschuldigde goudstorting die werd verdaagd kracht. het besluit van 30-6-1952	—	2,6	—	—	—	—	—	—	—	—
IV. Bijzonder aan Turkije verstrekt kred. (19-9-50)	—	3,4	—	—	—	—	—	—	—	—
V. Aan verdragsl. part. verstrekte len. (19-9-1950)										
Oostenrijk	—	—	—	—	—	—	—	—	0,7	—
Denemarken	—	29,7	40,4	62,5	97,6	97,4	122,7 ³	106,0	100,4	92,1
Frankrijk	—	312,0	312,0	312,0	312,0	241,4	148,9	86,6	74,6	209,3
IJsland	—	1,6	1,8	3,4	5,6	4,5	4,6	5,2	5,2	5,4
Italië ¹	—	—	12,0	83,9	122,3	116,9	182,7	179,0	162,0	154,3
Noorwegen	—	16,5	49,7	79,8	89,2	98,6	107,3	114,2	100,7	90,6
Verenigd-Koninkrijk	—	589,6	530,3	559,4	485,4	343,4	275,9	344,3	323,6	350,0
Turkije	—	30,0	30,0	30,0	30,0	30,0	30,0	30,0	30,0	30,0
Portugal	—	—	—	—	—	—	0,2	0,2	—	—
	—	979,4	976,2	1131,0	1142,1	932,2	872,3	865,5	797,2	931,7
VI. Leningen verstrekt aan de lidstaten als aanvangs-creditsaldi, toegekend bij wijze van lening ²										
Noorwegen	—	10,0	10,0	10,0	10,0	10,0	10,0	10,0	10,0	10,0
Turkije	—	25,0	25,0	25,0	25,0	25,0	25,0	25,0	25,0	25,0
	—	35,0	35,0	35,0	35,0	35,0	35,0	35,0	35,0	35,0
VII. Diversen										
	565,3	1393,4	1447,4	1640,5	1720,7	1390,1	1306,7	1276,3	1270,1	1360,3
PASSIVA										
I. Werkkapitaal	286,3	271,6	271,6	271,6	271,6	271,6	271,6	271,6	271,6	271,6
II. Nog uitstaande aanvangscreditsaldi toegekend als schenkingen voor het boekj. eindigend 30-6-1951.										
Oostenrijk	80,0	—	—	—	—	—	—	—	—	—
Griekenland	115,0	—	—	—	—	—	—	—	—	—
IJsland	4,0	—	—	—	—	—	—	—	—	—
Nederland	30,0	—	—	—	—	—	—	—	—	—
Noorwegen	50,0	—	—	—	—	—	—	—	—	—
	279,0	—	—	—	—	—	—	—	—	—
III. Van verdragsl. part. verkregen len. (19-9-50).										
Belgisch-Luxemburgse Economische Unie	—	201,3	201,3	201,3	201,3	148,3	162,3	165,3	181,9	187,3
Duitsland	—	239,0	300,0	300,0	300,0	300,0	300,0	300,0	300,0	300,0
Oostenrijk	—	15,1	19,3	42,0	42,0	42,0	1,0	1,0	—	2,8
Italië	—	94,2	—	—	—	—	—	—	—	—
Nederland	—	183,7	213,0	213,0	206,7	181,2	182,8	171,4	125,2	112,5
Portugal	—	38,8	38,5	33,5	29,6	6,5	—	—	—	—
Zweden	—	133,2	121,3	136,6	104,7	40,3	9,0	13,3	2,4	9,5
Zwitserland	—	117,8	150,0	150,0	150,0	150,0	123,8	100,9	78,5	76,1
	—	1023,1	1043,4	1076,4	1034,3	868,3	778,9	751,9	688,0	688,2
IV. Van verdragsl. part. verkregen len. (19-9-50) ⁴										
Belgisch-Luxemburgse Economische Unie	—	47,1	34,7	34,8	15,7	—	—	—	—	—
Duitsland	—	—	38,7	160,6	303,8	197,9	233,5	230,2	298,4	388,1
Oostenrijk	—	—	—	13,6	30,8	2,0	—	—	—	—
Nederland	—	—	—	7,6	—	—	—	—	—	—
Portugal	—	—	11,5	—	—	—	—	—	—	—
Zwitserland	—	—	4,1	32,5	31,3	17,6	—	—	—	—
	—	47,1	89,0	249,1	381,6	217,5	233,5	230,2	298,4	388,1
V. Bijz. krediet toegest. door B.L.E.U. (19-9-50).	—	50,0	40,0	40,0	30,0	30,0	20,0	20,0	10,0	10,0
VI. Diversen	—	1,6	3,4	3,4	3,2	2,7	2,7	2,6	2,1	2,4
	565,3	1393,4	1447,4	1640,5	1720,7	1390,1	1306,7	1276,3	1270,1	1360,3

N. B. — De rente der verstrekte of ontvangen leningen komt in bovenstaande staten voor. — ¹ Inbegrepen een krediet van 59,7 miljoen rekeneenheden (juni 1955), 56,0 miljoen rekeneenheden (december 1955), 39,0 miljoen rekeneenheden (juni 1956) en 31,3 miljoen rekeneenheden (november 1956) aan Italië toegestaan, ingevolge artikel 13(a) van 19 september 1950. — ² De regering van de Verenigde Staten van Amerika heeft aan Noorwegen een aanvangs-creditsaldo van 10 miljoen rekeneenheden en aan Turkije een aanvangscreditsaldo van 25 miljoen rekeneenheden toegekend, als lening vanwege de Unie, krachtens artikel 10 van de overeenkomst van 19 september 1950. — ³ Inbegrepen een krediet van 5,7 miljoen rekeneenheden, aan Denemarken toegestaan ingevolge artikel 13(a) van 19 september 1950. — ⁴ Buiten quotum.

EUROPESE BETALINGSUNIE — VERRICHTINGEN IN DE MAAND NOVEMBER 1956
(in miljoenen rekeneenheden)

88²

Lidstaten (en hun muntzones) *	Netto-overschot (+) of -tekort (-) voor de maand	Vereffend door 1				Kredieten tijdens de maand door de lidstaat (+) of aan de lidstaat (-) terugbetaald uit hoofde van bilaterale delgingsakkoorden	Positie op 30 november 1956 Vordering van de lidstaat (+) of schuld (-) van de lidstaat t.o.v. de Unie
		Storting (of terugbetaling) van goud		Verlening (of terugbetaling) van krediet			
		door de lidstaat	aan de lidstaat	aan de lidstaat	door de lidstaat		
Oostenrijk	- 3,7	2,8	—	0,9	—	+ 2,8	
België-Luxemburg	+ 7,4	—	5,5	—	1,8	+ 187,3 ²	
Denemarken	+ 5,4	—	4,1	—	1,4	- 92,1	
Frankrijk	- 93,0	54,8 (a)	—	{ 15,0 (a) 23,3	—	- 209,3 ³	
Duitsland	+ 133,5	—	100,1	—	33,4	+ 688,1	
Griekenland	+ 3,6	—	3,6 (b)	—	—	—	
IJsland	- 0,1	0,1	—	0,0	—	- 5,4	
Italië	- 18,7	14,1	—	4,7	—	- 154,3	
Nederland	- 2,1	1,6	—	0,5	—	+ 112,5	
Noorwegen	+ 6,1	—	4,5	—	1,5	- 90,7 ²	
Portugal	- 1,5	1,5 (c)	—	—	—	nihil ³	
Zweden	+ 20,5	—	15,4	—	5,1	+ 9,5	
Zwitserland	+ 6,7	—	5,0	—	1,7	+ 76,1	
Turkije	+ 1,9	—	1,9 (d)	—	—	- 30,0 ²	
Verenigd-Koninkrijk	- 65,9	49,4	—	16,5	—	- 350,0	
Totalen ...	+ 185,0	124,2	140,2	60,9	44,9	+ 1.076,4 - 931,7	

* Ierland is begrepen in de muntzone van het Verenigd-Koninkrijk, die eveneens de overzeese gebiedsdelen van het Verenigd-Koninkrijk en de niet deelnemende sterlinglanden omvat.

1 De vereffeningen gebeuren voor 75 pct. in goud (of in dollars) en voor 25 pct. in krediet met uitzondering van de volgende gevallen.

(a) Frankrijk — een bedrag van 15,0 miljoen rekeneenheden werd aan Frankrijk terugbetaald op de tijdelijke goud (en dollar-) betalingen door dit land vrijwillig gedaan uit hoofde van vroegere verrichtingen overeenkomstig artikel 11 (d); bovendien verleende de E.B.U. Frankrijk een krediet voor hetzelfde bedrag. Die terugbetaling geschiedde in mindering van het goudbedrag van 69,8 miljoen rekeneenheden dat Frankrijk aan de E.B.U. moest storten uit hoofde van de transacties van de maand; dit bedrag werd teruggebracht tot 54,8 miljoen rekeneenheden.

(b) Griekenland — volledig vereffend (overeenkomstig artikel 10bis) door de terugbetaling van een te voren aan de Unie gedane storting van goud (of van dollars).

(c) Portugal — het vierde van dit bedrag komt overeen met de terugbetaling van een te voren gedane storting van goud (of van dollars) (overeenkomstig artikel 11(d)) ter vereffening van een gedeelte zijner tekorten waarvoor Portugal het recht had kredieten te bekomen.

(d) Turkije — volledig vereffend door een storting van goud (of van dollars) door de Unie overeenkomstig artikel 13(a) (omkering van het cumulatief tekort).

2 De Belgisch-Luxemburgse Economische Unie heeft bovendien aan de Unie een speciaal krediet van 50 miljoen rekeneenheden toegestaan, waarvan 10 miljoen rekeneenheden nog niet werden terugbetaald. De hierboven aangegeuide schulden t.o.v. de Unie omvatten eveneens de aanvankelijke saldi niet die uit hoofde van lening aan Noorwegen en aan Turkije werden toegekend voor resp. 10 en 25 miljoen rekeneenheden.

3 Die cijfers omvatten de bedragen niet welke overeenstemmen met het gedeelte van hun tekorten waarvoor Frankrijk en Portugal de vereffening in krediet hadden kunnen bekomen doch dat ze tijdelijk verkozen te vereffenen in goud (of in dollars) overeenkomstig artikel 11 (d) en (e). Na uitvoering van de verrichtingen voor november belopen die bedragen 15,0 miljoen rekeneenheden voor Frankrijk en 23,9 miljoen rekeneenheden voor Portugal.

Ten gevolge van de verrichtingen betreffende de maand november 1956 werd de goud- en inwisselbare deviezenvoorraad van de Unie, die na de verrichtingen voor oktober 1956 409,7 miljoen rekeneenheden bedroeg, tot 393,7 miljoen rekeneenheden teruggebracht.

INHOUDSTAFEL

DOORLOPENDE MAANDSTATISTIEKEN

(De gegevens vergezeld van het letterteken « v » zijn als voorlopig te beschouwen)

	Tab.			Tab.
GELDMARKT.		PRODUKTIE.		
Ia.— Officieel rentetarief voor disconto en beleningen ...	2	I. — Brandstoffen en metallurgische produkten ...	55 ¹ en	55 ²
Ib.— Rentevoet van het callgeld en de Schatkistcertificaten op zeer korte termijn	2	II. — Textielgoederen		56 ¹
II. — Rentetarief voor bankdeposito's en tegoeden bij de Algemene Spaar- en Lijfrentekas	4	III. — Diverse produkten		56 ²
III. — Daggeld	8	IV. — Elektrische energie		58
IV. — Discontovoet der voornaamste circulatiebanken ...	86 ⁹	V. — Gas		59
EDELE METALEN.		VERBRUIK.		
Notering der edele metalen	9	I. — Verbruiksindexcijfers		
VALUTAMARKT.		a) Maandelijke verkoopindexcijfers : basis maandgemiddelde 1936-1938 = 100	65 ¹	
I. — Officiële wisselkoersen vastgesteld door de in Verrekeningskamer te Brussel vergaderde bankiers	10 ¹	b) Maandelijke verkoopindexcijfers : basis maandgemiddelde 1953 = 100	65 ² en	65 ³
II. — Officiële wisselkoersen vastgesteld door de Nationale Bank van België	10 ²	II. — Tabaksverbruik		66
KAPITAALMARKT.		III. — Slachtingen in de 12 voornaamste slachthuizen van het land		67
I. — Noteringen van enkele overheidsfondsen	14	VERVOER.		
II. — Maandindexcijfers der aandelennoteringen op de Beurs te Brussel en Antwerpen	15 ¹	I. — Bedrijvigheid van de Nationale Maatschappij van Belgische spoorwegen :		
III. — Omzet op de Beurs te Brussel	15 ²	a) bedrijfsontvangsten en -uitgaven		70 ¹
IV. — Rendement van vast renderende waarden op de Beurs te Brussel	16	b) wagens aan de nijverheid geleverd		70 ²
V. — Emissies van de Nijverheids- en Handelsvennootschappen :		c) verkeer :		
Retrospectief overzicht	17 ¹	1° algemeen spoorverkeer		70 ²
Emissies van de Kongolese vennootschappen in augustus 1956 :		2° zware goederen		70 ³
Indeling der emissies	17 ²	A) gezamenlijk verkeer		
Groepering naar de grootte van het kapitaal ...	17 ²	B) binnenlands verkeer		
Emissies van de Belgische vennootschappen in september 1956 :		II. — Bedrijvigheid van de Nationale Maatschappij van Buurtspoorwegen		70 ⁴
Indeling der emissies	17 ³	III. — Havenverkeer :		
Groepering naar de grootte van het kapitaal ...	17 ⁴	a) Haven van Antwerpen		71 ¹
VI. — Leningen uitgegeven door de Overheid	18	b) Haven van Gent		71 ²
VII. — Bankoperaties van het Gemeentekrediet	19	IV. — Algemene beweging der binnenscheepvaart		72
VIII. — Hypotheekinschrijvingen	20	BUITENLANDSE HANDEL.		
RIJKSFINANCIEN.		Nomenclatuur der afdelingen volgens de typeclassificatie van de internationale handel (T.C.I.H.)		
I. — Stand van de Staatsschuld	25 ¹	75		
II. — Stand van het bezit aan overheidsfondsen van de Nationale Bank van België	25 ²	WERKLOOSHEID.		
III. — Overzicht van de uitvoering der begroting	25 ³	I. — Gehele en gedeeltelijke werkloosheid		81 ¹
IV. — Opbrengst van de belastingen	26	II. — Indeling der gecontroleerde werklozen per provincie		81 ²
INKOMEN EN SPAREN.		III. — Daggemiddelde der gecontroleerde werklozen		81 ³
I. — Rendement der Belgische en Kongolese vennootschappen op aandelen :		IV. — Indeling der gecontroleerde werklozen naar bedrijfspgroep		81 ⁴
Betaalbaar gestelde dividenden en obligatiecoupons in september 1956	30 ¹	BANK- EN GELDSTATISTIEKEN.		
Retrospectief overzicht	30 ²	I. — België en Belgisch-Kongo :		
II. — Algemene Spaar- en Lijfrentekas	31	Algemene Staten der banken		85 ¹
a) Inlagen op de spaarboekjes der particulieren;		Nationale Bank van België :		
b) Stortingen ingeschreven op de rekeningen der aangeslotenen bij de Lijfrentekas		Weekstaten		85 ²
III. — Kwartaalindexcijfers der lonen	32	Centrale Bank van Belgisch-Kongo en Ruanda-Urundi :		
LOOP DER ZAKEN.		Maandstaten		85 ³
I. — Bedrijvigheid der Verrekeningskamers	35	Snelheid van de girale geldomloop in België		85 ⁵
Debetverrichtingen		Binnenlandse geldhoeveelheid		85 ⁴
II. — Postchèque- en giroverkeer	36	Gezamenlijke balansen der geldscheppende instellingen		85 ⁴
PRIJZEN.		Oorzaken van de veranderingen in de geldhoeveelheid		85 ⁴
a) Indexcijfers der groothandelsprijzen in België	45 ¹	II. — Buitenlandse emissiebanken.		
b) Indexcijfers der groothandelsprijzen in België en in het buitenland	45 ²	Staten :		
c) Indexcijfers der kleinhandelsprijzen in België	46	Banque de France		86 ¹
		Bank of England		86 ²
		Federal Reserve Banks		86 ³
		Nederlandsche Bank		86 ⁴
		Sveriges Riksbank		86 ⁵
		Banca d'Italia		86 ⁶
		Bank Deutscher Länder		86 ⁷
		Banque Nationale Suisse		86 ⁸
		Discontovoet der voornaamste circulatiebanken ...		86 ⁹
		III. — Bank voor Internationale Betalingen, te Bazel ...		87
		IV. — Europese Betalingsunie :		
		Samenvattende tabel van de stand		88 ¹
		Afrekening van de positie der deelnemende landen		88 ²