

Dit tijdschrift wordt als objectieve documentatie uitgegeven.

De artikels geven de opvatting van de schrijvers weer, onafhankelijk van de mening der Bank.

**INHOUD** : De financiële ontwikkeling van het Groothertogdom Luxemburg sedert 1954, door de H. J. Anders — De geld- en kredietpolitiek van de Nationale Bank van België in 1956 — Literatuur betreffende de monetaire en financiële toestand van België — Economische wetgeving — Grafieken van de economische toestand van België — Statistieken.

## DE GELD- EN KREDIETPOLITIEK VAN DE NATIONALE BANK VAN BELGIE IN 1956

*Uittreksel uit het Verslag van de Gouverneur aan de Algemene Vergadering der Aandeelhouders van  
25 februari 1957.*

Op 28 november 1956 legde de Regering aan het Parlement een wetsontwerp voor ertoe strekkend de goudwaarde van de frank vast te stellen op de grondslag van zijn huidige pariteit en de Bank opnieuw te verplichten, als dekking van haar dadelijk opeisbare verplichtingen, een goudvoorraad ten bedrage van ten minste één derde van deze laatste aan te houden.

De maatregelen voorgesteld door de Regering zullen het juridische statuut van de munt vastleggen. Zij onderstellen de naleving van een nauwgezette financiële tucht zowel in de openbare als in de particuliere sector.

\* \*

Begunstigd door de internationale conjunctuur, handhaafde de welvaart zich in België gedurende het hele jaar 1956. Zij breidde zich uit tot bedrijfstakken die nog niet aan de expansie hadden deelgenomen. De landbouwproductie onderging echter de terugslag van de ongunstige weersomstandigheden.

Ten opzichte van het jaar 1955 zal de industriële voortbrenging ongetwijfeld in het voorbije jaar opnieuw een belangrijke vooruitgang vertonen, ondanks de verkorting van de werkweek waartoe in talrijke paritaire commissies besloten werd en de hieruit voortvloeiende verhoging der uurlonen. De invloed van die maatregel op het produktievolume werd over het algemeen opgevangen door de verbe-

tering van de produktiviteit of door de vermindering van het absentisme en de prestatie van overwerk of, in sommige gevallen, door de aanwerving van personeel. Het is nog te vroeg om zijn weerslag op de kostprijzen te meten.

Dank zij die produktieaan groei, welke bereikt werd in weerwil van het tekort aan werkkrachten in sommige sectoren, kon de Belgische economie het hoofd bieden aan de gestegen verbruiks- en uitrustingsuitgaven en bovendien een ruim overschot in het goederen- en dienstenverkeer met het buitenland verwezenlijken.

De buitenlandse vraag naar de voornaamste produkten van de Belgisch-Luxemburgse Economische Unie was bijzonder levendig. Het prijsbeloop in België en in het buitenland viel veeleer in het voordeel van België uit.

Ofschoon zich geen enkele ernstige verstoring in de kosten, in de prijzen of in 's lands economisch evenwicht voordeed, begonnen de kenmerkende spanningen van de hoge conjunctuur in de loop van het tweede halfjaar tot uiting te komen. Zij werden verscherpt door de internationale politieke gebeurtenissen in november.

Het ongunstige verloop van de steenkoolproductie en, indien ze voortduren, de voorzieningsmoeilijkheden inzake vloeibare brandstoffen zouden de energiebevoorrading, waaraan de nijverheid steeds meer behoefte heeft, kunnen in gevaar brengen.

De kleinhandelsprijzen, gemeten door het officieel indexcijfer, stegen met 3,2 punten van januari tot

december. Ook de groothandelsprijzen, die het grootste deel van het jaar stabiel waren, vertonen sedert oktober een neiging tot stijgen, terwijl de overschotten op de betalingsbalans inkrimpen.

Tijdens de eerste maanden van het jaar bleef de kapitaalmarkt ruim en waren overvloedige middelen op de geldmarkt voorhanden; de behoeften aan handelskrediet bleven praktisch stabiel; ondanks een zekere kapitaaluitvoer hielden de deviezen-noteringen op de vrije markt zich op een tamelijk laag peil.

De verkrapting op de geld- en kapitaalmarkten in de maanden juli en augustus was echter ernstiger en duurde langer dan in normale seizoenomstandigheden mocht verwacht worden. Een te sterke kapitaalvraag in verhouding tot de beschikbare besparingen veroorzaakte, zowel in België als in het buitenland, een stijging van de geldrente. De noteringen van vast en niet vast rentende effecten begonnen af te brokkelen.

De internationale politieke crisis in november ontlokte bij het publiek voorzorgsmaatregelen tegen de prijsstijging. Men mocht ook vrezen dat, zoals bij het uitbreken van de oorlog in Korea, de ondernemingen zouden geneigd zijn speculatieve voorraden aan te leggen in het vooruitzicht van een mogelijke stijging der grondstoffen.

Hoewel in België nog geen overmatig beroep op het krediet vanwege de particuliere sector was waargenomen, bleek het op dat ogenblik, in verband met de algemeen heersende hoge conjunctuur en volledige werkgelegenheid, geboden een beperkende invloed op de investeringsuitgaven en de voorraadvorming uit te oefenen. Ten einde een ongunstige ontwikkeling in de betalingsbalans te vermijden, was het bovendien noodzakelijk de kapitaaluitvoer niet door een al te grote afwijking tussen de Belgische en de buitenlandse rentestand aan te wakkeren. Bovendien was de stijging van de kortlopende rente gewenst om de druk te stuiten welke op de geldmarkt werd uitgeoefend door de aanzienlijke verhoging van de kapitalisatievoet op de kapitaalmarkt.

Aldus werd de Bank ertoe gebracht op 5 december haar discontotarieven met 1/2 pct. te verhogen.

\*  
\*\*

In een klein land als België, dat vooral goederen uitvoert die bijzonder gevoelig zijn aan de schommelingen van de wereldvraag, doet de buitenlandse druk op de prijzen zich over het algemeen sterker gevoelen dan in ruime economieën, die hoofdzakelijk op hun binnenlandse markt steunen.

De interne factoren van prijsstijging dienen dan ook in tijden van grote welvaart nauwlettend gevolgd, gecontroleerd en, in de mate van het mogelijke, bestreden, wil men verhinderen dat ze, samen met externe factoren, het concurrentievermogen van het land bij een conjunctuurromslag zouden in het gedrang brengen.

Gewis kan de geldpolitiek het hare bijdragen tot de vereiste verdedigingsmaatregelen. Men make zich echter geen illusies over de draagwijdte harer middelen. Zij is immers slechts de toepassing van een techniek ter verdediging van de geldstabiliteit, waarvan de diepere gevolgen, wegens hun vaak complex karakter en hun langzame uiting, in hun geheel soms moeilijk te overzien zijn.

De werking van de geldpolitiek kan soms belemmerd worden wanneer de verantwoordelijke organen niet al de vereiste instrumenten te hunner beschikking hebben.

Het verslag dat vorig jaar aan de Algemene Vergadering van de Bank werd voorgelegd, heeft eraan herinnerd welke, buiten de discontovoet, de voornaamste instrumenten van de geldpolitiek zijn. Thans is hun aanwending meer dan ooit geboden.

In 1956 konden zekere maatregelen met beperkte draagwijdte t.a.v. de geldmarkt worden getroffen. Wij drukken opnieuw de wens uit dat een markt moge tot stand komen waarop de tarieven zouden bewegen op grond van vraag en aanbod en zich aan de ontwikkeling van de economische bedrijvigheid zouden aanpassen.

Het ware wenselijk dat de Bank de liquiditeiten in de economie zou kunnen beïnvloeden door verkoop van overheidsfondsen in haar bezit en door als koper op de markt op te treden.

Het verdient niet minder aanbeveling de thesauriecoëfficiënten opgelegd aan de depositobanken te laten bewegen volgens de omstandigheden.

Ten slotte zou de Bank de mogelijkheid moeten bezitten om een regelende invloed op de financiering van de verkoop op afbetaling uit te oefenen.

\*  
\*\*

Opdat de welvaart en de sociale vooruitgang zich evenwichtig zouden kunnen ontwikkelen, moet ernaar gestreefd worden de economische bedrijvigheid in zekere mate stabiel te houden. In het bijzonder dient vermeden dat de economie zou worden blootgesteld aan hevige en plotse schokken die haar latere expansie zouden kunnen in gevaar brengen.

Hiertoe lijkt het onontbeerlijk dat, met het oog op de conjunctuurschommelingen, de particuliere zowel als de openbare sector zoveel mogelijk hun investeringsprogramma's trachten te spreiden of de uitvoering ervan te verschuiven, zonder daarom af te zien van de modernisering en de uitbreiding van het produktieapparaat. Die politiek zou het mogelijk maken, in tijden van voorspoed, reserves aan te leggen die zouden kunnen besteed worden tijdens de depressie, wanneer de ontvangsten van de overheid zowel als van de particulieren over het algemeen een neiging tot vermindering vertonen.

Het aanleggen van reserves zou een rationeel middel zijn om de prijsstijging te remmen door binding van een deel der overtollige koopkracht.

Wat de overheidssector betreft, zou het aldus meer in het bijzonder mogelijk zijn de buitenlandse vlottende schuld terug te betalen en aan de zogenaamde « kredietmarge van de Staat bij de Nationale Bank » haar ware betekenis terug te schenken.

Die « kredietmarge van fr. 10 miljard » stelt in werkelijkheid een grens aan de mogelijke tussenkomsten van de Nationale Bank op de markt der overheidsfondsen. Zij vloeit voort uit de overeenkomst van 14 september 1948 tussen de Staat en de Bank.

In de geest van de ondertekenaars van die overeenkomst moest het krediet van fr. 10 miljard, op een tijdstip waarop de Belgische kapitaalmarkt nog lang niet voldoende ruim was en de buitenlandse markten voor ons nog gesloten bleven, de Staat de mogelijkheid bieden bij de Bank de middelen te vinden, zo de markt deze niet kon verschaffen, om op zekere ogenblikken in de loop van een dienstjaar het tekort aan normale ontvangsten t.o.v. de uitgaven op te vangen. De voorschotten verstrekt binnen de grenzen van het geopende krediet moesten dan ook in de loop van hetzelfde dienstjaar worden terugbetaald, ten einde als het ware bestendig een kredietreserve beschikbaar te houden die in de eerste plaats in tijdelijke spanningen moest voorzien.

Sedert de inwerkingtreding van de overeenkomst bleef het krediet steeds in uiterst hoge mate aangewend en de Staat beschikte in werkelijkheid nooit over een dergelijke reserve.

\*  
\*\*

De wezenlijke factoren die de geldomloop kunnen beïnvloeden, zijn drieërlei : de beweging der transacties met het buitenland, het volume van de kredietverlening aan de overheid en dat van de kredietverlening aan bedrijven en particulieren.

De schommelingen van de goudvoorraad van de Bank en van haar tegoeden in buitenlandse geldsoorten weerspiegelen het positieve of negatieve saldo der transacties met het buitenland. Die bewegingen zijn deels afhankelijk van de verrichtingen van de overheid die nagenoeg geheel buiten de invloedssfeer van de Bank vallen. Zij worden tevens bepaald door de verrichtingen van de particuliere sector en daar deze zelf sterk de invloed ondergaan van economische, politieke en psychologische factoren met nationaal en internationaal karakter, liggen zij eveneens grotendeels buiten het bereik van de Bank.

Ofschoon ons land jarenlang een merkwaardige welvaart genoot, bij zover dat de werkloosheid tot een minimum terugviel, kon het volume van de kredietverlening aan de overheid niet worden ingekrompen en werd geen enkele reserve aangegeld. Integendeel, de overheid doet het ruimste

beroep op de middelen van de kapitaalmarkt zowel op halflange als op lange termijn en zelfs op die van de geldmarkt.

Derhalve kan de Bank voor de beheersing van de geldomloop haar inspanning alleen richten op het handelskrediet.

De circulatiebank kan de kredietvraag vanwege bedrijven en particulieren ontmoedigen door verhoging van haar discontovoet, door toepassing van een meer selectieve politiek bij het verlenen van haar visum of door verlaging der herdiscontoplaafonds. In de loop der laatste jaren nam het krediet aan het bedrijfsleven echter geen te grote uitbreiding.

De Bank rekent het dan ook tot haar plicht de nadruk te leggen op de noodzakelijkheid alle middelen in te zetten die doelmatig de liquiditeiten op de markt kunnen beïnvloeden.

\*  
\*\*

Op een ogenblik dat België een nooit gekend welvaartspeil bereikt, kunnen wij, als besluit van deze algemene beschouwingen, niet beter dan de hierna volgende opmerkingen uit de Algemene Toelichting bij de Begroting van ontvangsten en uitgaven voor het dienstjaar 1957 overnemen :

« Het zou uiterst gevaarlijk zijn geen rekening te houden met de vraagstukken, die juist ten gevolge van de hoogconjunctuur gesteld worden, zo op het gebied der prijzen en der bezoldigingen als op het monetaire domein. De mogelijkheid van een tijdelijke stilstand of achteruitgang van de tegenwoordige hoge economische activiteit mag nooit uit het oog verloren worden. Het is een gebiedende plicht, dat, met het oog op deze mogelijkheid, het krediet van de Staat zou versterkt worden door het voeren van een voorzichtige en wijze financiële politiek.

» De politieke democratie is, door haar essentie zelf, blootgesteld aan dringende verzoeken die van alle kanten opdagen; de wijsheid der Regeringen, de politieke rijpheid der Parlementen, en zelfs de gematigdheid van de deelhebbers in de begroting moeten samengaan, opdat de grondvesten zelf van elke maatschappelijke en economische vooruitgang, d.w.z. de gezondheid en het evenwicht van de openbare financiën, zouden gewaarborgd blijven. »

Wij hebben aan die overwegingen niets toe te voegen. Wij kunnen alleen aandringen opdat de overheid tussen haar uitgaven en haar inkomsten een gepaste verhouding zou handhaven met het oog op een spoedig herstel van een ruime schatkistpositie en van een normale werking der geld- en kapitaalmarkten.

Dat is het beste middel opdat de geldpolitiek al haar actiemiddelen zou kunnen aanwenden om met succes de gevolgen van een mogelijke teruggang van de welvaart te bestrijden en de waarde van de frank doelmatig te verdedigen.

# DE FINANCIËLE ONTWIKKELING VAN HET GROOTHERTOGDOM LUXEMBURG SEDERT 1954

door de H. Jérôme ANDERS,  
*Regeringsadviseur bij het Ministerie van Economische Zaken  
van het Groothertogdom Luxemburg.*

Een der hoofdkenmerken van de financiële ontwikkeling in het Groothertogdom Luxemburg is dat deze uiterst sterk beïnvloed wordt door een economische conjunctuur die, op haar beurt, in zeer ruime mate afhankelijk is van een enkele grote bedrijfstak, nl. de ijzer- en staalnijverheid. Deze belangrijkste bron van het nationaal inkomen is hoofdzakelijk op de uitvoer aangewezen en houdt nauw verband met de toestand op de buitenlandse markten en met de prijschommelingen. Anderzijds steunt het Luxemburgse fiscale stelsel in de eerste plaats op ontvangsten waarvan het rendement schommelt met het conjunctuurverloop. Het volstaat in dit opzicht dat de bedrijvigheid van de sleutelnijverheid afneemt of dat een daling der wereldprijzen op de uitvoerprijzen drukt, om de financiën te beïnvloeden.

In de loop van de verslagperiode kende de Luxemburgse volkshuishouding, over het geheel, verder een zeer voorspoedig verloop.

Na de betrekkelijke stilstand der jaren 1952 en 1953 herleefde de industriële bedrijvigheid omstreeks het begin van 1954. Dit herstel ontwikkelde zich in 1955 in de meeste sectoren tot een hoge conjunctuur, die in 1956 voortduurde, doch naar het einde van het jaar een hoogtegrens bereikte. Het produktievermogen en de reserves aan arbeidskrachten zijn ten volle benut. De produktieindexcijfers wijzen erop dat zelfs het peil van 1951 overtroffen wordt, welk nochtans een uitzonderlijk gunstig jaar was. De ijzer- en staalnijverheid ligt natuurlijk aan de basis van de opwaartse beweging dier indexcijfers; de staalproduktie lag in 1955 ongeveer 5 pct. hoger dan in 1951 en 14 pct. boven het peil van 1954. De brutowaarde der ijzer- en staalprodukten, incl. de thomasslakken en de metaalfabrikaten, beliep voor de gezamenlijke verwerkende nijverheid fr. 13.308 miljoen in 1955 tegen fr. 10.451 miljoen in 1954. Wegens de gunstige ontwikkeling van de voortbrenging en van de prijzen zullen de cijfers van 1956 die van de jaren 1954 en 1955 overschrijden.

Het gezamenlijke bedrag der bezoldigingen bereikte in 1955 fr. 8.832 miljoen tegen fr. 8.312 miljoen in 1954. Het zal in 1956 dat der beide voorgaande jaren overtreffen.

De handel in het algemeen vond in ruime mate baat bij die uitzetting van de koopkracht; het zakencijfer steeg gedurende de jongste drie jaar voortdurend. Tijdens de Suezcrisis, omstreeks het einde van 1956, kende het een abnormale ontwikkeling, ten gevolge van de schaarstepsychose in november en in het begin van december.

Die periode van grote bedrijvigheid heeft op zeer gunstige wijze de openbare en private financiën beïnvloed.

Een onderzoek naar de belangrijkste aspecten van de financiële ontwikkeling zoals deze zich in Luxemburg tijdens de jaren van conjunctuur-opgang van 1954 tot 1957 heeft voorgedaan, komt dan ook blijkbaar gelegen.

In grote trekken zal vooreerst het verloop van de staats- en gemeentebegrotingen gedurende die periode geschetst worden. Vervolgens zal de bedrijvigheid der kredietinstellingen en van de eigenlijke kapitaalmarkt nagegaan worden.

## De staatsbegrotingen.

Op budgettair gebied tracht de Luxemburgse regering steeds meer en meer haar economische en sociale politiek in de begrotingen tot uitdrukking te doen komen.

Deze bezorgdheid vindt zelfs haar weerspiegeling in de voorstelling van de begroting. De algemene toelichting bij de begroting verstrekt regelmatig een overzicht van de financiële toestand en van de financiële politiek; ze omvat bovendien de inhoud van de programma's der verschillende ministeriële departementen.

De financiële politiek is gericht op twee wezenlijke doelstellingen: het begrotingsevenwicht en de verbetering van de budgettaire structuur en van de budgettaire methodes.

In verband met deze laatste doelstelling zij opgemerkt dat het Ministerie van Financiën sedert 1954 een nationale boekhouding heeft ingevoerd waarbij het zich vooral heeft laten leiden door de werkzaamheden van de Commissie der begrotingen van Benelux. Het heeft bij het begrotingsontwerp van 1954 voor de eerste maal de staatsbegrotingen

over de dienstjaren 1951-1953 gevoegd, gehergroepeerd volgens de beginselen van de nationale boekhouding. Sedertdien komen in bijlage bij de begrotingsontwerpen statistische tabellen voor waarin de ontvangsten en bestedingen naar economische en niet meer naar overwegend administratieve maatstaf worden ingedeeld. Op dezelfde wijze werd te werk gegaan voor de gemeentebegrotingen en voor die van de parastatale instellingen der maatschappelijke zekerheid.

Zoals de inleiding van het begrotingsontwerp voor 1957 vermeldt, wordt er overwogen voortaan in het hoofdstuk der gewone bestedingen hoofdzakelijk de uitgaven onder te brengen die deel uitmaken van :

- a) de verbruiksrekening;
- b) de rekening der interesten van de staatsschuld en van het aandeel van de Staat in de winsten en verliezen der publiekrechtelijke bedrijven;
- c) de rekening der inkomensoverdrachten;
- d) de rekening der vermogensoverdrachten en der andere kapitaaltransfers van lopende aard.

Het hoofdstuk der buitengewone bestedingen zal daarentegen in beginsel beperkt worden tot de transacties :

- a) van de rekening der directe investeringen;
- b) van de rekening der indirecte investeringen;
- c) van de rekening der vermogensoverdrachten en der andere kapitaaltransfers van uitzonderlijke aard.

De begroting krijgt aldus een nieuw en beter met de economische betekenis van de thesaurieverrichtingen overeenstemmend uitzicht.

Uit een beknopte ontleding der begrotingen, opgesteld volgens de vroegere methode, treedt het verloop van de inkomsten en bestedingen sedert 1954 aan de dag.

Volgende tabel vermeldt voor elk dienstjaar de gezamenlijke begrotingscijfers :

	1954	1955	1956	1957
	<i>(in miljoenen franken)</i>			
Gewone ontvangsten .....	3.689	4.349	3.614	3.925
Gewone uitgaven .....	3.229	3.629	3.578	3.899
Buitengewone ontvangsten .....	168	747	183	628
Buitengewone uitgaven .....	1.085	1.415	773	769

Daaruit blijkt dat de gewone begroting van ieder der dienstjaren in evenwicht is, terwijl de buitengewone begrotingen afnemende tekorten te zien geven.

De gewone begroting van 1954 is definitief afgesloten met een ontvangstenoverschot van fr. 460 miljoen; die van 1955, welke nog niet definitief is afgesloten en nog lichte wijzigingen kan ondergaan, vertoont een ontvangstenoverschot van fr. 720 miljoen. De begrotingen van 1956 en 1957 geven slechts vermoedelijke ontvangstenoverschotten te zien, die, wegens de gunstige ontwikkeling der fiscale opbrengst, op het ogenblik van de definitieve afsluiting merkbaar hoger zullen liggen.

Deze in zijn geheel zeer gunstige budgettaire toestand is derhalve uitsluitend op rekening te stellen van de merkelijke verbetering der fiscale ontvangsten.

Deze namen sedert 1955 gevoelig toe. Het gezamenlijke bedrag der ontvangsten uit hoofde van gewone belastingen bedroeg in 1954 fr. 3.185 miljoen; het steeg in 1955 tot fr. 3.723 miljoen en bereikte voor de eerste elf maanden van 1956 fr. 3.509 miljoen.

Niet alle belastingen waren in dezelfde mate bij die stijging betrokken. Het zijn meer bepaald de belastingen die rechtstreeks met de gang van zaken samenhangen waarvan het rendement bijzonder snel toenam. Dit is het geval voor de belasting op het inkomen der vennootschappen en de omzetbelasting. Uit de volgende statistische gegevens treedt de evolutie van die belastingen sedert 1954 aan het licht :

	Belasting op het inkomen der vennootschappen	Omzetbelasting en invoertaks
	<i>(in duizenden franken)</i>	
Dienstjaar 1954 ...	554.572	530.380
Dienstjaar 1955 ...	943.467	604.645
1956 (*) .....	690.467	663.006

(\*) Januari tot december.

De voor 1957 voorziene gewone ontvangsten bedragen op de begroting fr. 3.925 miljoen. Het is normaal dat de begrotingscijfers slechts ramingen zijn die bij de uitvoering van de verrichtingen in de loop van het dienstjaar min of meer kunnen gewijzigd worden. Daarbij wordt echter zeer nauwkeurig te werk gegaan en wordt vooral gelet op de invloed die een gebeurlijke teruggang van de industriële conjunctuur op het peil der fiscale ontvangsten zou kunnen uitoefenen.

Die ontvangsten worden gewoonlijk geraamd op grond van de resultaten op het ogenblik waarop de begroting wordt opgemaakt. In dit geval zijn het de ontvangsten der eerste zes of zeven maanden van 1956 die de raming van de begrotingsontvangsten voor 1957 ten grondslag lagen.

De werkelijke fiscale ontvangsten van de Staat waren in de loop der eerste zeven maanden van 1956 met meer dan een half miljard gestegen in vergelijking met de overeenstemmende periode van 1955. Door de begrotingsontvangsten van 1957, naar die maatstaf, op fr. 3.925 miljoen vast te stellen, tegen fr. 3.614 miljoen in 1956, heeft het Ministerie van Financiën uiterst voorzichtig gehandeld.

Op die werkwijze wordt echter in parlementaire kringen en vooral vanwege de volksvertegenwoordigers van de oppositie scherpe kritiek uitgeoefend; deze verklaren dat de grens van de belastingdraag-

kracht bereikt, zo niet overschreden is en eisen een belangrijke verlaging van de belastingen wanneer de werkelijke ontvangsten de budgettaire ramingen in aanzienlijke mate overtreffen. Dit is ook de mening van de industriële en commerciële kringen die vooral op het anti-economisch karakter van de huidige fiscaliteit kritiek uitoefenen.

Kortom, sedert enkele jaren geeft de openbare mening bij iedere gelegenheid haar ontevredenheid ten opzichte van het fiscale stelsel te kennen.

Om daaraan een einde te stellen, besloot de Regering zo spoedig mogelijk de fiscale wetgeving te hervormen. Een wetsontwerp werd te dien einde bij de Kamer van Volksvertegenwoordigers ingediend en voor advies voorgelegd aan de Raad van State evenals aan de bedrijfskamers.

Wij zullen hier dit ontwerp niet omstandig onderzoeken en ons slechts beperken tot een samenvatting van de wezenlijke bedoeling ervan.

Een dubbele bekommernis ligt dit hervormingsontwerp ten grondslag. Vooreerst, de dwingende wens een einde te stellen aan de wetgeving die in Luxemburg door de bezetter werd ingevoerd. Vervolgens, de bezorgdheid om de fiscale wetgeving te richten naar de huidige economische en sociale noodwendigheden.

Wat de wetgeving van de bezetter betreft, zij opgemerkt dat deze nochtans niet in haar geheel tot nog toe werd gehandhaafd; zij heeft in de loop der jongste jaren verschillende wijzigingen ondergaan in de vorm van belastingverlagingen.

Het huidig ontwerp beoogt geen volledige omwerking van de structuur van het vigerende fiscale stelsel. Het blijft beperkt tot de hervorming van de belasting op het inkomen die aan de basis ligt van dit stelsel. Het streeft ernaar het groot aantal wetten, ordonnantiën en andere vaak vrij ingewikkelde beschikkingen te vervangen door een enkele wet met uitvoeringsbesluiten en aldus een werkelijk fiscaal wetboek op te stellen.

Het ontwerp voorziet een enkele en algemene belasting op het geheel der inkomens, die enerzijds toepasselijk is op de natuurlijke personen en anderzijds op de vennootschappen. Enigszins rekening houdend met de economische draagwijdte van de fiscaliteit, stellen de auteurs van het ontwerp een zeker aantal bepalingen voor ter begunstiging van de spaarvorming en van de produktieve investeringen.

Onder die bepalingen komen voor : de vrijstelling der monetaire meerwaarden inherent aan de onroerende goederen; de mogelijkheid om de afschrijving van de herwaardering der onroerende goederen toelaatbaar te verklaren; de uitbreiding van de overdracht van verlies van 2 tot 3 jaar; de mogelijkheid maatregelen te treffen om de nieuwe investeringen te begunstigen door middel van voordelen op gebied van afschrijving.

Wat de tarieven betreft, zij aangestipt dat het tarief voorgesteld voor de belastingen op het

inkomen der natuurlijke personen van het thans vigerende verschilt in die zin dat het aantal klassen van belastingplichtigen van vier op drie wordt teruggebracht.

In groep I komen de ongehuwden, weduwnaars en gescheiden personen zonder kinderen ten laste; groep II omvat de gehuwde belastingplichtigen zonder kinderen ten laste, terwijl de gehuwde personen, weduwnaars en gescheiden personen met kinderen ten laste in groep III zijn ondergebracht.

Het vrijgestelde minimum wordt voor de groep I op fr. 27.000 gebracht, voor de groep II op fr. 30.000 en voor de groep III op fr. 42.500.

Wat de belasting op de vennootschappen betreft, ondergaan de tarieven betrekkelijk weinig wijzigingen.

Aldus luiden de belangrijkste bepalingen van dit ontwerp inzake de fiscale hervorming. In afwachting van de verwezenlijking ervan (wat nog enkele tijd zal aanlopen), stelt de Regering voor een zekere belastingverlichting toe te staan aan alle natuurlijke personen — waarmee de ambachts- en handelsbedrijven worden gelijkgesteld —, wier fiscaal inkomen geen fr. 240.000 overschrijdt.

Op de eerste schijf van fr. 120.000 van het fiscale inkomen; zullen die belastingplichtigen in 1957 een vergoeding genieten gelijk aan een twaalfde van de in 1956 betaalde belasting.

Te dien einde werd een krediet van fr. 40 miljoen op de begroting van 1957 ingeschreven.

De Regering overweegt bovendien voor de duur van één jaar opnieuw de maatregelen betreffende een uitzonderlijke afschrijving toe te passen, ten einde de nieuwe investeringen te begunstigen.

Keren we thans terug tot de ontleding der begrotingen en onderzoeken we de verschillende hoofdstukken der gewone bestedingen. Deze beliepen fr. 3.229 miljoen in 1954 en fr. 3.629 miljoen in 1955. Vervolgens stegen ze van fr. 3.578 miljoen in 1956 tot fr. 3.899 miljoen in 1957. Deze laatste toeneming der uitgaven is, eensdeels, toe te schrijven aan de stijging van een zeker aantal begrotingskredieten en, anderdeels, aan een nieuwe verdeling der kredieten over de twee hoofdstukken der gewone en buitengewone uitgaven. De meeste kredieten betreffende het *Office des Dommages de Guerre et de la Reconstruction* werden van het hoofdstuk der buitengewone uitgaven overgebracht naar dit van de gewone uitgaven.

Onder de gewone bestedingen vormen die in verband met het personeel de belangrijkste van de rijksbegroting. Zij vertegenwoordigen meer dan het derde der gewone begroting, nl. fr. 1.257 miljoen. Deze uitgaven liggen ruim fr. 30 miljoen boven die van het dienstjaar 1956. Zij zullen opnieuw met ongeveer fr. 50 miljoen toenemen ten gevolge van de jongste aanpassing van wedden en lonen aan de stijging van het prijsindexcijfer.

Het administratief personeel telde op 1 oktober 1956 6.732 personen, d.i. ongeveer 22 ambte-

naren en bedienden per 1.000 inwoners, tegen 6.680 op 1 oktober 1955 en 6.632 op 1 oktober 1954. Aangestipt zij dat de verhouding tussen het actieve kader en dit der gepensioneerden ongeveer 38,5 pct. bedraagt.

Zo kunnen wij opmerken dat, in weerwil van de getroffen wettelijke maatregelen om nieuwe aanwervingen te blokkeren, het administratief personeel van jaar tot jaar toenam. Dit verschijnsel is niet eigen aan Luxemburg; het deed zich voor in de bestuursorganen van alle landen en het moet over het algemeen worden toegeschreven aan de veelzijdige taken die de Staat worden opgedragen.

Sedert jaren houdt de hervorming van het centraal staatsbestuur de aandacht van de Regering gaande. Hiertoe heeft deze laatste een bijzondere commissie ingesteld. De hervormingen die zij wil doorvoeren beogen o.m. de hoogst mogelijke rationalisatie van de openbare diensten ten einde de produktiviteit te verhogen en zodoende geleidelijk de bestuurlijke lasten te verminderen, daar de directe inkrimping meestal op ernstige politieke bezwaren stuit.

Een andere categorie uitgaven houdt verband met de dienst van de openbare schuld. Het hiertoe in de begroting voor 1957 voorziene bedrag belooft fr. 460 miljoen en vertegenwoordigt 11,7 pct. van het totaal der gewone ontvangsten. De openbare schuld is in drie groepen ingedeeld: de gevestigde schuld, de schuld op onbepaalde termijn en de vlottende schuld.

In onderstaande tabel is de ontwikkeling van de gevestigde schuld opgenomen.

#### Gevestigde Openbare Schuld

(In miljoenen franken)

	Binnenlandse schuld	Buitenlandse schuld	Totaal
Einde 1954 .....	2.399	660	3.056
Einde 1955 .....	2.775	639	3.414
Einde 1956 .....	2.745	614	3.359

De totale gevestigde schuld vermeerdeerde in 1955 door de uitgifte van een langlopende lening groot fr. 400 miljoen in januari. De buitenlandse schuld is tamelijk klein en zij neemt bestendig af.

De schuld op onbepaalde termijn is samengesteld uit « Certificaten van de openbare schuld », uitgegeven in 1954 ten behoeve van de *Caisse de Pension des artisans* en van de *Etablissement d'assurance contre la vieillesse et l'invalidité* en in 1956 ten behoeve van de *Caisse de Pension agricole*. Die schuld bedroeg fr. 275 miljoen in 1956 tegen fr. 250 miljoen in 1954. Zij is in de begroting van 1957 voor fr. 385 miljoen opgenomen.

De vlottende schuld is samengesteld uit schatkistbons, bons voor de wederopbouw en speciale bons.

Deze laatste werpen geen rente af; zij zijn eerder een virtuele dan een reële schuld. Zij omvatten de monetaire schuld, die gedeeltelijk wordt terugbetaald met het aandeel van het Groothertogdom in de winst van de Nationale Bank van België, d.i. fr. 1.427 miljoen per 1 oktober 1956; de schatkistbons die aan internationale financiële instellingen werden overgedragen als tegenwaarde voor de inschrijving op het kapitaal van deze laatste; ten slotte, de aan het bestuur der P.T.T. afgegeven bons als tegenwaarde van de deposito's van particulieren in postrekening.

De hierna volgende cijfers geven de ontwikkeling van de vlottende schuld weer.

#### Vlottende schuld met inbegrip van de Speciale bons

(In miljoenen franken)

	1-10-1954	1-10-1955	1-10-1956
Schatkistbons .....	8	157	285
Bons voor de Wederopbouw .....	1.212	1.108	1.125
Speciale bons .....	2.835	2.293	2.287
Algemeen totaal ...	4.055	3.558	3.697

Over het geheel bleef de openbare schuld in de laatste drie jaar tamelijk stabiel om en bij fr. 7 miljard, hetgeen iets meer dan fr. 23.000 per inwoner vertegenwoordigt. De aanzienlijke vermindering der uitgaven van speciale bons in die periode dient aangestipt. Zij houdt verband met de liquidatie van het Luxemburgse aandeel in de vorderingen op de Europese Betalingsunie.

Wat de uitgaven voor toelagen aan particulieren, bedrijven en gemeenten betreft, hun totaal bedrag verminderde in de jaren 1955 en 1956. Die inkrimping is grotendeels toe te schrijven aan de verlaging der subsidies aan de Luxemburgse Spoorwegen, die sedert enkele jaren door de hoge conjunctuur worden begunstigd.

Over het geheel vermeerdeerden die uitgaven met ruim fr. 100 miljoen in de begroting van 1957. Vooral de staatsbijdrage in de maatschappelijke zekerheid gaf een stijging te zien. Haar aandeel in het totaal der toelagen vertegenwoordigt meer dan 30 pct. Dit is eveneens het geval met de toelagen aan de gemeenten. Het desbetreffende bedrag moest aanhoudend worden verhoogd, ten einde het tekort aan lopende inkomsten goed te maken dat de gemeenten, wegens de wijzigingen van de wetgeving op de gemeentelijke belastingen, hebben geleden. De zogenaamde structurele subsidies werden in lichte mate vermeerdert om de prijzen stabiel te houden. Ten slotte vermelden de rekeningen die inkomensoverdrachten inhouden, voor de eerste maal in de begroting voor 1957 een bedrag van fr. 40 miljoen als gedeeltelijke terugbetaling van de belasting op

het inkomen, waarover wij het hadden in de belastinghervorming.

Ten slotte zij aangestipt dat het crisisfonds in de begroting van 1957 voor fr. 120 miljoen is ingeschreven. Het bedroeg bij het einde van 1956 fr. 450,5 miljoen. Dit zijn werkelijke reserves waarop de Regering bij een conjunctuurteruggang een beroep kan doen.

Na dit overzicht van de voornaamste bestanddelen in de gewone begroting dienen wij, om dit hoofdstuk over de staatsfinanciën te besluiten, een blik te werpen op het verloop der buitengewone ontvangsten en uitgaven.

De buitengewone ontvangsten vloeien hoofdzakelijk voort uit de buitengewone belastingen, de uitgaven van leningen en van schatkistbons, alsook uit de liquidatie van goederen onder sekwester.

De buitengewone ontvangsten stegen van fr. 168 miljoen in 1954 tot fr. 747 miljoen in 1955. Die toeneming houdt verband met de uitgifte van twee leningen, de ene van fr. 300 miljoen en de andere van fr. 100 miljoen, voor de dekking der uitgaven voor de volledige automatisatie van het telefoonnet en voor de voltooiing der watervoorziening van het land. De in de buitengewone begroting ingeschreven ontvangsten (fr. 628 miljoen) overtreffen die over 1956 (fr. 183 miljoen) met meer dan fr. 445 miljoen. Die toeneming is vooral te verklaren door de voorgenomen uitgifte van een lening groot fr. 500 miljoen, waartoe bij de wet van 27 december 1955 machtiging werd verleend.

Inzake buitengewone uitgaven kan worden opgemerkt dat de regering ernstige inspanningen deed om ze te verminderen en wel van fr. 1.415 miljoen in 1955 tot fr. 769 miljoen in 1957. Vooral op het gebied van de investeringen en in de begrotingen van het leger en van de oorlogsschade heeft de Regering in sterke mate de uitgaven besnoeid.

Uit die korte schets van de staatsfinanciën blijkt dat deze laatste zich sedert 1954 gunstig ontwikkelden, dank zij de voortdurende van de welvaart en de hiermee gepaard gaande hoge opbrengst der belastingen.

De snelle en belangrijke stijging der belastingontvangsten stelde de Regering in staat alle gewone uitgaven te financieren, zelfs bepaalde buitengewone uitgaven te dekken, de openbare schuld binnen redelijke grenzen te houden en in ruime mate de begrotingstekorten op vorige dienstjaren weg te werken.

Wat meer bepaald de opslorping der begrotingstekorten betreft, kon, dank zij een overschot van ontvangsten van fr. 356,6 miljoen over de dienstjaren 1944 tot 1953, het globale tekort van fr. 456,5 miljoen tot fr. 99,9 miljoen worden teruggebracht. Evenzo kon, wegens het overschot ten bedrage van fr. 51,7 miljoen bij de definitieve sluiting van het dienstjaar 1955, laatstgenoemd tekort van fr. 99,9 miljoen tot fr. 48,2 miljoen verlaagd worden.

Het lijkt ons aannemelijk dat bij een aanhoudend gunstige economische conjunctuur, de staatsbegrotingen dicht het evenwicht zullen benaderen. Dit zal wellicht bevestigd worden wanneer het dienstjaar 1956 definitief zal worden afgesloten, d.i. op 30 juni 1957.

Wat de Schatkistmiddelen betreft, zij waren gedurende de beschouwde periode ruim genoeg om de Regering toe te laten vlot haar verplichtingen na te komen. Blijkens de stand op 31 augustus 1956 beliepen de « Liquiditeiten, tegoeden en beleggingen » fr. 1.380 miljoen tegen fr. 945 miljoen op 31 december 1955.

#### De gemeentefinanciën.

Wil men over de financiële toestand der gemeenten nadere gegevens bekomen, dan zouden de jaarlijkse begrotingen van 126 Luxemburgse gemeenten dienen nagegaan en vaak onvolledige of uiteenlopende cijfergegevens onderzocht, hetgeen een zeer zware taak zou zijn. In plaats van een uitvoerige ontleding van die begrotingen, zullen wij ons beperken tot globale gegevens waarmee men zich een denkbeeld zal kunnen vormen over de jongste ontwikkeling der gemeentefinanciën en over de hoofdtekken dier ontwikkeling.

Hieronder volgt een tabel der gewone ontvangsten en uitgaven voor elk dienstjaar.

Gewone begroting der Luxemburgse gemeenten  
(In miljoenen franken)

	1953	1954	1955
Totale ontvangsten .....	1.044	950	1.091
Totale uitgaven .....	869	887	1.005

De cijfers voor 1953 zijn definitief en die voor 1954 en 1955 voorlopig. De gegevens voor 1956 zijn nog niet beschikbaar.

Op het eerste gezicht lijkt de financiële toestand der gemeenten goed te zijn, vermits de ontvangsten de uitgaven te boven gaan. Hoewel de conclusie geldt voor alle gemeenten gezamenlijk, is het echter niet het geval voor een groot deel onder hen.

Afgezien van de gemeenten in de industriële centra die over ruime belastingontvangsten beschikken van de grote ijzer- en staalbedrijven, zijn vele gemeenten, vooral in de landbouwcentra, in meerdere of mindere mate deficitair. Die toestand duurt reeds lang en hij spitste zich toe sedert 1951.

Verscheidene wetten legden de gemeentebegrotingen bijkomende lasten op die de volksvertegenwoordigers niets steeds met de nodige zorg berekend of gemeten hebben. Vermeld zij o.m. de wetten van 24 april 1954 betreffende de maatschappelijke verzekeringen, van 29 augustus 1951 op de bediendenpensioenen en van 28 juli 1954 houdende



algemene herziening der wedden van de gemeenteambtenaren en -bedienden, die de uitgaven der gemeenten aanzienlijk hebben verhoogd.

Zo tonen onderstaande cijfergegevens aan in welke mate het aandeel der gemeenten in de sociale renten verhoogd werd bij de wet van 24 april 1954, die zelf een terugwerkende kracht heeft tot 1 januari 1951.

**Aandeel der gemeenten**  
(In duizenden franken)

1950	1951	1952	1953	1954	1955
43.000	52.000	59.700	87.500	87.800	91.801

Voor de aanpassing der weddeschalen van gemeenteambtenaren en -bedienden, moesten de gemeenten belangrijke bedragen met terugwerkende kracht tot 1 januari 1948 uitbetalen.

Bij die uitgaven kwamen nog de kosten van onderhoud van het interlokaal wegennet, de gezondheidszorg, de vernieuwing of de uitbreiding van de uitrusting der scholen, enz., waarmee in de laatste jaren aanzienlijke bedragen gemoeid waren.

Sedert de gemeenten de oprichting van openbare gebouwen en het aanleggen van waterleidingen voor hun rekening hebben genomen, moesten zij bovendien meer dan vroeger een beroep op leningen doen.

Hierna volgen enkele cijfers over de ontwikkeling der sedert 1948 aangegane leningen :

(in miljoenen franken)	
1948 .....	263,3
1951 .....	309,3
1954 .....	536,0

Ofschoon de wetgever soms oorzaak is van de stijging der gemeenteuitgaven, komt het vaak voor dat de plaatselijke overheid zelf de beheerskosten opdrijft. De onbezonnen toeneming van het personeel of van overbodige uitgaven in sommige gemeenten, het misbruik van toelagen aan talrijke verenigingen om kiesbelangen te behartigen, zijn zoveel oorzaken van verzwaring der gemeentebegrotingen.

Ter dekking van hun uitgaven beschikken de gemeenten over verscheidene hulpbronnen. Daar zijn vooreerst de eigen inkomsten, de eigenlijke gemeentebelastingen en de ontvangsten uit de fiscale toewijzingen van de Staat.

Wat de belastingen betreft, herinneren wij eraan dat de gemeenten opcentiemen legden op de algemene belasting op het inkomen, die ca. 50 pct. van de totale ontvangsten vertegenwoordigden. Zij werden door de bezetter afgeschaft. Dadelijk na de bevrijding werd echter het gemeentefonds hersteld en sedert 1947 hebben de gemeenten opnieuw een aandeel in de opbrengst van de omzetbelasting.

Thans innen de gemeenten de grondbelasting, de handelsbelasting en de belasting op de gezamenlijke lonen; deze laatste wordt echter slechts in een aantal gemeenten geheven. Daarbij komen nog het gemeentefonds, het aandeel in de omzetbelasting en het deel der gemeenten in de belasting op het inkomen.

De hierna volgende tabel geeft een overzicht van de ontwikkeling der gewone gemeenteontvangsten van 1953 tot 1955.

Uit die cijfers blijkt dat de totale ontvangsten zich in de jaren 1953-1955 nagenoeg op hetzelfde peil handhaafden. De staatstoewijzingen namen

**Ontwikkeling der gewone gemeenteontvangsten en -uitgaven**

Bron : Ministerie van Binnenlandse Zaken.

Dienstjaar	1953		1954		1955	
	(in miljoenen franken)	in pct.	(in miljoenen franken)	in pct.	(in miljoenen franken)	in pct.
1. Eigen inkomsten (inkomsten uit allerlei goederen) .....	56,7	5,43	56,9	5,99	68,4	6,27
2. Allerhande toewijzingen van de Staat :	191,1	18,31	225,1	23,71	275,8	25,27
a) Aandeel van de gemeente in de omzetbelasting .....	44,7	4,28	40,0	4,22	41,7	3,82
b) Aandeel van de gemeente in de belasting op het inkomen .....	110,3	10,57	116,9	12,31	131,4	12,04
c) Aandeel van de gemeente in het gemeentefonds .....	10,0	0,96	10,0	1,05	10,0	0,92
d) Aandeel van de Staat in de uitgaven van openbare onderstand .....	4,4	0,42	4,6	0,49	5,0	0,46
e) Andere toewijzingen .....	21,7	2,08	53,6	5,64	87,7	8,03
3. Gemeentebelastingen :	521,9	49,98	384,7	40,51	449,4	41,19
a) Grondbelasting .....	81,8	7,82	88,8	9,30	98,4	9,12
b) Gemeentelijke handelsbelasting .....	396,1	37,94	255,1	26,86	304,2	27,88
c) Belasting op het totaal der lonen .....	44,0	4,21	41,3	4,35	46,8	4,29
4. Bijzondere taksen en belastingen :	273,9	26,28	282,9	29,79	297,5	27,27
a) Taksen en andere ontvangsten uit de openbare bedrijven (elektriciteits-, gas-, watervoorziening) ...	226,6	21,70	239,9	25,26	256,5	23,51
b) Andere taksen .....	47,8	4,58	43,0	4,53	41,0	3,76
Totale ontvangsten .....	1.044,2	100,00	949,7	100,00	1.091,1	100,00
Totale uitgaven .....	869,3		886,7		1.004,9	

echter aanzienlijk toe in 1955 t.o.v. 1953 en wel van fr. 21,6 miljoen tot fr. 87,7 miljoen.

Nochtans beantwoorden 50 pct. van die tussenkomsten, wegens de maatstaf die bij de verdeling wordt toegepast (70 pct. op de bevolking, 30 pct. op het kadastraal inkomen van vóór de oorlog), niet meer aan de huidige toestanden en zij houden evenmin voldoende rekening met de individuele behoeften der gemeenten.

Een wijziging van die maatstaf wordt thans bestudeerd.

Parlement en Regering geven er zich echter terdege rekenschap van dat de verschillende getroffen maatregelen tot herstel van het evenwicht der financiën van een groot aantal gemeenten slechts lapmiddelen zijn en dat het scheppen van nieuwe hulpbronnen noodzakelijk is wil men de gemeenten in staat stellen normaal hun begrotingen in evenwicht te houden. Hiertoe werd een wetsontwerp uitgewerkt dat een algemene oplossing voor de verschillende belastingen inhoudt. In een verslag dat de Directeur der Belastingen ter gelegenheid van dit ontwerp heeft voorgelegd, schetste hij de voorgestelde oplossing voor het probleem der gemeentebelastingen als volgt : « De gemeenten zullen hun eigen inkomsten behouden. Zijnerzijds zal de Staat verder een aandeel dragen in bepaalde plaatselijke uitgaven. Buiten die eerste twee soorten gemeenteontvangsten voorziet het ontwerp ter dekking van het uitgavenoverschot een aandeel in het nieuwe gemeentefonds, terwijl de gemeenten de hierna volgende belastingen mogen heffen : 1) een gemeentebelasting op het inkomen; 2) een grondbelasting; 3) een belasting op het totaal der lonen, met dien verstande dat deze laatste alleen mag geheven worden zo bepaalde voorwaarden vervuld zijn.

De handelsbelasting evenals het aandeel der gemeenten in de belasting op het inkomen en in de omzetbelasting zullen worden afgeschaft. Daaruit vloeit voort dat de huidige structuur der gemeentelijke inkomstenbronnen grondig zal gewijzigd worden.

De belangrijkste nieuwigheid door het ontwerp in het fiscale stelsel ingevoerd, is de gemeentebelasting op het inkomen. Het is een proportionele belasting. Zij is verschuldigd door al de inwoners van de gemeente. Wat het belastbare inkomen betreft, dit is, behoudens enkele aanpassingen, het inkomen dat als basis dient voor de staatsbelastingen op het inkomen. Inzake tarieven wordt enkel het basispercentage vastgesteld, nl. 1 pct. van het belastbare inkomen.

De gemeenten zullen jaarlijks de gemeentelijke vermenigvuldiger kunnen vaststellen in functie van hun budgettaire behoeften.

Een andere nieuwigheid betreft de nieuwe regeling voor het gemeentefonds voorzien bij artikel 60 van het wetsontwerp. Herinneren wij eraan dat dit fonds thans fr. 10 miljoen bedraagt en, zoals we vroeger reeds aanstipten, verdeeld wordt volgens

criteria die bij wettelijke vooroorlogse bepalingen vastgelegd zijn. Het stelsel voorzien bij artikel 60 omvat een verhoging van het fonds en stelt criteria vast die beter overeenstemmen met de huidige eisen der gemeentefinanciën. Het bedrag van het fonds zal fr. 125 miljoen belopen en zal rekening houden met de algemene toestand der gemeenten. Dit cijfer is echter een minimum dat in het kader van de begrotingswet zal kunnen overschreden worden. Aldus luiden de belangrijkste bepalingen van dit wetsontwerp; zij mogen als bevredigend beschouwd worden. Door de wezenlijke gebreken van het huidige fiscale stelsel uit te schakelen en door in ruime mate de zelfstandigheid der gemeenten op financieel gebied opnieuw in te voeren, zal het wetsontwerp voorzeker bijdragen tot het herstel der gemeentefinanciën. In afwachting echter van de goedkeuring van dit ontwerp, dienen de gemeenten zelf maatregelen te treffen om hun financiën gezond te maken, inzonderheid door besnoeiing van een reeks uitgaven en door verhoging van sommige ontvangsten. Het ware eveneens nuttig het rendement van de bosbouw op te voeren, die voor een groot aantal gemeenten een der belangrijkste bronnen van inkomsten vertegenwoordigt.

Anderzijds zou de Staat eveneens een reeks maatregelen dienen te treffen om de gemeenten in staat te stellen beter aan de huidige financiële moeilijkheden het hoofd te bieden, door bij voorbeeld sommige gemeentelijke lasten te verlagen en de lasten der gemeenten op gebied van de sociale voorzorg meer oordeelkundig te verdelen.

#### **De kredietinstellingen.**

De evolutie van de bedrijvigheid der kredietinstellingen in de loop van de verslagperiode staat in het teken van de opgaande conjunctuur. Zulks kwam bijzonder scherp tot uitdrukking in de ontwikkeling der bankdeposito's, zoals uit de cijfergegevens van volgende tabel blijkt.

Uit het onderzoek van die cijfers blijkt dat het grootste gedeelte van de gelden die aan de bankinstellingen werden toevertrouwd, direct of op zeer korte termijn opeisbaar zijn en dat het totaal der deposito's op het einde van elk der jongste tien boekjaren voortdurend is toegenomen. Die stijging is vooral toe te schrijven aan de steeds groeiende omvang der spaardeposito's, hoofdzakelijk bij de *Caisse d'Epargne de l'Etat*.

De direct opeisbare deposito's, die in 1954 in verhouding tot het voorafgaande jaar waren teruggelopen, zijn sedert 1955 in ruime mate toegenomen. Ze waren inderdaad op het einde van 1955 met nagenoeg 9 pct. in vergelijking met 1954 gestegen. Zij groeiden in 1956 verder aan en bereikten alsdan een nooit tevoren geëvenaard peil.

De gemiddelde omloopsnelheid der direct opeisbare rekeningen bedroeg in 1953 12,75; ze vertraagde enigszins in 1954 en steeg opnieuw in 1955, toen ze 12,54 beliep.

## Deposito's bij de krediet- en spaarinstellingen

(In miljoenen franken)

Bron : Commissariat au contrôle des banques.

Periode	Direct opeisbare deposito's	Termijn-deposito's	Spaar-deposito's	Totaal
1939 31 december .				1.355
1946 31 december .	1.880	200	2.097	4.177
1947 31 december .	2.277	348	2.185	4.810
1948 31 december .	2.306	573	2.381	5.260
1949 31 december .	2.432	854	2.736	6.022
1950 31 december .	2.337	955	2.854	6.146
1951 31 december .	3.496	1.323	2.920	7.739
1952 31 december .	4.375	1.970	3.320	9.665
1953 31 maart .....	4.490	2.235	3.481	10.206
30 juni .....	4.211	2.085	3.602	9.898
30 september .	3.812	2.287	3.733	9.832
31 december .	4.152	1.777	3.855	9.784
1954 31 maart .....	3.799	2.236	4.048	10.083
30 juni .....	3.998	1.808	4.195	10.001
30 september .	3.980	2.119	4.292	10.391
31 december .	4.060	1.916	4.390	10.366
1955 31 maart .....	3.916	1.951	4.527	10.394
30 juni .....	4.168	1.999	4.628	10.795
30 september .	4.295	2.247	4.755	11.297
31 december .	4.424	2.120	4.853	11.397
1956 31 maart .....	4.616	2.314	4.997	11.927
30 juni .....	4.797	2.368	5.110	12.275
31 augustus ...	5.258	2.528	5.170	12.956
30 september .	5.184	2.589	5.175	12.948

De termijndeposito's, die vooral door de industriële en handelskringen worden aangewend, stegen sedert maart 1955 voortdurend, zoals blijkt uit de cijfers van bovenstaande tabel, en vertegenwoordigden op 30 september 1956 fr. 2.589 miljoen.

Het feit dat de banken hun deposito's konden opvoeren, bewijst dat zij erin slaagden hun werkings-

veld uit te breiden en dit vooral dank zij hun overgans het land verspreid net van agentschappen en kantoren.

Er bestaat inderdaad één bankloket per 2.800 inwoners tegen slechts één per 7.750 inwoners in België.

Het blijkt nochtans dat het Luxemburgs publiek nog al te weinig gebruik maakt van de bankrekening en van de bankcheque als betaalmiddel, in weerwil van de inspanningen van de kredietinstellingen om een zo groot mogelijk gedeelte van de monetaire liquiditeiten aan te trekken. Het publiek pleegt blijkbaar nog steeds een zeer groot gedeelte van zijn monetaire middelen in de vorm van bankbiljetten aan te houden. Niettemin wordt vastgesteld dat het meer en meer van de postrekeningen gebruik maakt.

Aan de hand van onderstaande cijfergegevens kan de geleidelijke evolutie van de beweging der postrekeningen waargenomen worden; de tijdelijke inkrimping van het totale tegoed in 1953 is te wijten aan de vermindering der beleggingen vanwege de parastatale instellingen. Opgemerkt zij dat de uitbreiding van de beweging der postrekeningen grotendeels toe te schrijven is aan een regeringsmaatregel waarbij aan ieder ambtenaar, bediende en gepensioneerd van de Staat de verplichting werd opgelegd een postrekening te openen.

Wat in het bijzonder de deposito's bij de *Caisse d'Epargne de l'Etat* betreft, stelt men vast dat het totaal der deposito's per einde 1955 fr. 3.500 miljoen bereikte, tegen fr. 3.300 miljoen in 1954 en fr. 3.300 miljoen in 1953. Het gemiddeld tegoed van elke inlegger op het einde van ieder jaar steeg voortdurend; het bereikte fr. 17.231 in 1953,

## Algemene beweging der postrekeningen

Bron : Administration des Postes, Télégraphes et Téléphones.

Jaar	Algemeen totaal van al de verrichtingen (crediteringen en debiteringen)		Aantal rekeningen op 31 december	Tegoed der rekeninghouders op 31 december		Omloopsnelheid der postrekeningen
	Aantal	Bedrag		Totaal tegoed	Gemiddeld tegoed per rekening	
	(in duizenden eenheden)			(in duizenden franken)		
1952 .....	4.394	42.914.224	23.651	1.092.400	46,2	1,7
1953 .....	4.737	44.280.065	24.532	777.137	31,7	2,4
1954 .....	4.948	45.345.389	25.436	831.323	32,7	2,7
1955 .....	5.146	50.746.838	25.881	1.009.937	34,0	2,4

fr. 18.426 in 1954 en fr. 20.068 in 1955. De spaarzin komt echter nog beter tot uiting wanneer men de gezamenlijke spaardeposito's stelt tegenover de terugbetalingen op hypothecaire leningen bij de gespecialiseerde instellingen. In 1955 werden aan die instellingen fr. 604 miljoen terugbetaald tegen fr. 450 miljoen in 1954.

Op grond van die gegevens blijkt duidelijk dat de vrije spaarvorming in het Groothertogdom Luxemburg op ruime schaal weerklank vindt. Zij is

hoofdzakelijk toe te schrijven aan de aangroei van het totale volume der beroepsinkomens onder de gunstige invloed van de industriële opgang en de betrekkelijke stabiliteit der prijzen. Te dien opzichte zij opgemerkt dat het gezamenlijke bedrag der arbeidersinkomens alleen in 1955 met fr. 367 miljoen het bedrag der inkomens van 1954 overschreed, terwijl het totaal der bezoldigingen van de gezamenlijke hand- en geestesarbeiders met fr. 520 miljoen t.o.v. het voorafgaande jaar toenam.

De eigen middelen der bankinstellingen, die het gestorte maatschappelijk kapitaal en de reserves omvatten en die op 30 juni 1956 fr. 611 miljoen bedroegen, zijn in de loop der jongste vijf jaar bijna verdubbeld, dank zij de reserves welke gedurende die periode werden aangelegd. Op dezelfde datum vertegenwoordigden de eigen middelen der bankinstellingen, incl. die van de *Caisse d'Epargne* welke geen maatschappelijk kapitaal bezit doch over fr. 260 miljoen reserves beschikt, ongeveer 5 pct. van het totaal der direct opeisbare, termijn- en spaardeposito's, tegen 4,1 pct. in 1951.

Na het onderzoek van de evolutie der middelen waarover de Luxemburgse banken beschikken, dient nagegaan welk gebruik hiervan in de loop der jongste drie jaar werd gemaakt.

Er zijn vooreerst de gewaarborgde en niet gewaarborgde voorschotten in rekening-courant.

De niet gewaarborgde bankvoorschotten die op 30 september 1953 fr. 916 miljoen bedroegen, stegen tot fr. 966 miljoen op 30 september 1954, om op dezelfde datum in 1955 fr. 1.020 miljoen te bereiken. Op 30 juni 1956 beliepen ze fr. 1.096 miljoen.

De gewaarborgde debiteuren bij de banken ondergingen eveneens een gevoelige vermeerdering. Van fr. 2.660 miljoen op 30 september 1953 stegen ze tot fr. 3.224 miljoen op dezelfde datum in 1954, om op 30 september 1955 fr. 3.877 miljoen en op 30 juni 1956 fr. 4.386 miljoen te bereiken. Die cijfers omvatten grotendeels de hypothecaire leningen van de *Caisse d'Epargne de l'Etat*, waarvan het aandeel daarin ongeveer 70 pct. bedraagt. Hierna volgt de evolutie van die leningen bij de *Caisse d'Epargne de l'Etat* sedert 1952.

Jaar	Bedrag der hypothecaire leningen toegestaan aan particulieren (in miljoenen franken)	Stijging in pct.
1952 .....	1.344	13
1953 .....	1.567	16
1954 .....	1.816	16
1955 .....	2.145	18

Einde 1955 bereikten die leningen het tienvoud van het totale in 1947 toegestane bedrag. Die toeneming is o.a. toe te schrijven aan de kredieten welke inzonderheid aan de economisch-zwakken werden verleend ten einde de woningbouw te vergemakkelijken. Een andere soort kredieten heeft de jongste tijd eveneens belangrijke uitbreiding genomen, nl. de kredieten voor verkopen op afbetaling.

De verkopen op afbetaling of juist de aankopen betaalbaar in verschillende termijnen nemen in het Groothertogdom Luxemburg steeds verder uit-

breiding. Men mag zeggen dat zij er burgerrecht hebben verkregen.

Bij gebrek aan statistische gegevens kan moeilijk een nauwkeurig beeld gevormd worden van de betekenis dier kredieten. Aangenomen wordt dat, bij voorbeeld, in de loop van 1955 het totaal der wissels welke verkopen op afbetaling vertegenwoordigen, ongeveer fr. 420 miljoen heeft bedragen.

In haar jaarverslag over 1955 bevestigt de *Caisse d'Epargne* dat de meeste vrachtwagens en bestelauto's bij termijnbetalingen worden vereffend. Een gelijkaardige toestand doet zich in mindere mate voor wat de landbouwtractoren betreft. Wat de personenwagens aangaat, ligt het percentage der contantzaken zeer laag en de verkopen op afbetaling vertegenwoordigen ongeveer 80 pct.

Ook voor de koelkasten, de radio's en andere niet dure huishoudelijke apparaten blijkt de toestand dezelfde te zijn. Meer dan de helft ten slotte van de meubelen verkocht door de meubelmakers en meubelwinkels zou op afbetaling worden aangekocht.

De oorzaken van de uitbreiding van die aankopen, waarop hier niet verder kan ingegaan worden, zijn zowel van psychologische als van economische aard. Zij zijn inzonderheid toe te schrijven aan de steeds toenemende behoeften aan comfort vanwege de werkende stand, vooral in deze periode van hoge conjunctuur, en aan de goedkope betalingsvoorwaarden aan dit aankoopstelsel verbonden. Ten einde misbruiken te vermijden, heeft de Luxemburgse regering het noodzakelijk geacht de sedert 1937 vigerende reglementering inzake de verkopen op krediet te wijzigen.

Wat het halflang krediet ten gunste van de industrie of de ambachtsnijverheid betreft, bestaan er in het Groothertogdom Luxemburg geen in dit soort verrichtingen gespecialiseerde financiële instellingen.

Daar de banken, bij gebrek aan betrekkelijk belangrijke termijndeposito's, praktisch geen kredieten op min of meer lange termijn kunnen verlenen, komt de Staat tussenbeide door een gedeelte van zijn thesauriemiddelen aan het aanleggen van deposito's op halflange termijn bij de kredietinstellingen te besteden. Die deposito's dienen om zogenaamde uitrustingskredieten toe te staan aan de kleine en middelgrote nijverheid, evenals aan het hotelbedrijf en aan de ambachtsnijverheid.

De kredieten worden voor 10 jaar toegestaan tegen een nettorentevoet van 4 1/2 pct. voor de debiteur. De banken kennen onder hun waarborg en met de toestemming van de Staat deze kredieten toe. Deze laatste loopt dus geen enkele risico daar hij slechts de gelden ter beschikking stelt van de banken die tegenover hem rekenplichtig zijn.

Het gezamenlijke bedrag van die aldus tot einde september 1956 toegestane kredieten mag op meer dan fr. 180 miljoen geraamd worden.

Onder de andere beleggingen van het bankwezen komt nog het overheidspapier voor. Op 30 september 1956 bedroeg de portefeuille overheidspapier

fr. 1.540 miljoen. Er zij aan herinnerd dat de portefeuille overheidspapier in het Luxemburgse bankwezen niet dezelfde rol vervult als in België. De Luxemburgse banken zijn inderdaad niet verplicht een bepaald gedeelte van hun beschikbare middelen in overheidspapier te beleggen.

Die portefeuille krimpt trouwens sedert 1946 van jaar tot jaar in.

De portefeuille handelswissels omvat handelspapier evenals bankaccepten.

Einde september 1954 werd hij op fr. 3.954 miljoen geraamd en einde juni 1956 beliep hij fr. 4.263 miljoen. Deze sterke uitzetting komt niet voor rekening van een uitbreiding van de discontoverrichtingen in het binnenland die, zoals bekend, in Luxemburg een betrekkelijk geringe omvang kennen; ze is toe te schrijven aan de transacties op wissels betaalbaar in het buitenland, die gewoonlijk een voordelige belegging voor de beschikbare kasmiddelen der banken uitmaken.

Ten gevolge van de haast volledige vrijmaking van het kapitaalverkeer in Benelux, konden de Luxemburgse banken hun verrichtingen met het buitenland opvoeren en hun vooroorlogse bedrijvigheid op gebied van inning van coupons, oprichting van vennootschappen, enz., hervatten zo niet uitbreiden.

Wat de liquiditeit van de Luxemburgse banken betreft, kan worden vastgesteld dat de liquiditeits- en thesauriecoëfficiënten berekend door het *Commissariat au contrôle des banques* zeer gunstig uitvallen.

#### Liquiditeits- en thesauriecoëfficiënt

	30-6-1954	30-6-1955	30-6-1956
Liquiditeitscoëfficiënt .	45,02	43,32	44,74
Thesauriecoëfficiënt ...	5,26	5,62	5,07

Tot slot van deze korte uiteenzetting van de bankevolutie in het Groothertogdom, dient de wederoprichting vermeld, sedert december 1955, van de *Société Générale Alsacienne de Banque*, die haar bedrijvigheid, welke zij van 1893 te Luxemburg uitoefende, bij de Duitse bezetting in december 1940 had onderbroken.

#### De emissies en de effectenbeurs.

Er zijn geen statistieken voorhanden over de openbare en private emissies. Wel bestaan er statistische gegevens van de *Administration de l'Enregistrement* en die van de *Fédération des Industriels Luxembourgeois*, steunend op de publikaties in het *Recueil Spécial* in bijlage tot het *Mémorial*; zij omvatten echter slechts inlichtingen over de oprichting en de ontbinding van industriële en handelsvennootschappen, over het bedrag van het

ingeschreven kapitaal, over de kapitaalsverhogingen, evenals over het maatschappelijk doel en de juridische vorm der vennootschappen.

Alhoewel de aldus beschikbare gegevens in zekere zin zeer volledig zijn, kan men zich, spijtig genoeg, geen nauwkeurig beeld vormen van de omvang der emissies op de kapitaalmarkt.

Er dient opgemerkt dat de meeste grote industriële vennootschappen over het algemeen voor de uitbreiding van hun bedrijf hun toevlucht nemen tot zelffinanciering en niet vaak op het spaarwezen een beroep doen. Het is dus blijkbaar normaal dat, zoals verder zal worden vastgesteld, de omvang der particuliere emissies in de loop der jongste drie jaar betrekkelijk gering was.

Nuttige aanwijzingen omtrent de emissies vindt men in de lijst der, sedert drie jaar, tot de officiële notering van de Beurs te Luxemburg toegelaten effecten.

Daaruit treden, wat de openbare sector betreft, twee emissies aan het licht, waaronder een 4 pct.-lening van fr. 400 miljoen van de groothertogelijke Staat in 1955 en, in hetzelfde jaar, een 4,25 pct.-lening van fr. 100 miljoen van de Stad Luxemburg.

Buiten die beide emissies bestond het beroep op het spaarwezen slechts uit verschillende obligatieleningen. Het betreft de 4 1/2 pct.-obligatielening van fr. 150 miljoen van de *Société métallurgique « Hadir »*, de 4 1/2 pct.-obligatielening van fr. 50 miljoen van de *Société de Hauts-Fourneaux et Aciéries de Steinfort*, de 4 1/2 pct.-obligatielening van fr. 40 miljoen en twee leningen van de *Compagnie financière et hypothécaire du Luxembourg*, evenals de 4 1/2 pct.-obligatielening van fr. 30 miljoen van de *Société luxembourgeoise de Télédiffusion*.

Hieruit blijkt hoe betrekkelijk gering het beroep op de kapitaalmarkt gedurende de verslagperiode is geweest.

Bovendien vielen weinig talrijke nieuwe introducties op de beurs waar te nemen.

Uit een onderzoek van de beurslijst blijkt dat er buiten staatsfondsen, stedelijke en gemeentelijke leningen industriële en andere obligaties verhandeld worden. De binnenlandse effecten, ten getale van 40, zijn het talrijkst vertegenwoordigd. Bovendien worden op de beurslijst, onder de rubriek aandelen en deelbewijzen, een achttal Luxemburgse effecten vermeld: « Arbed », « Hadir », « Rodange », « Steinfort », « Ideal », « Tannerie de Wiltz », « Brasserie de Diekirch », « Cegedel »; de rest bestaat hoofdzakelijk uit buitenlandse effecten van transport-, gas- en elektriciteitsbedrijven en van metaalbedrijven.

De beursbedrijvigheid heeft betrekking op een gering aantal effecten, waarvan de belangrijkste, zo niet de populairste, de Luxemburgse staatsrenten blijken te zijn. Die effecten worden grotendeels aangekocht door de parastatale en financiële instellingen. Het grote voordeel van nagenoeg al de effecten is dat ze belastingvrij zijn. Het is om een gelijkwaardige reden dat sommige industriële obligaties

sterk gezocht worden; verschillende vennootschappen die zulke effecten uitgeven, nemen inderdaad de belasting op de coupons ten laste. De aantrekkingskracht van die effecten ligt bovendien in hun min of meer korte looptijd en in hun betrekkelijk hoge rentevoet.

Globaal beschouwd, heeft de beursbedrijvigheid op verre na niet de uitbreiding genomen die men op het ogenblik van de oprichting van de Beurs meende te kunnen verwachten. Deze verwachtingen, die vooral steunden op de gunstige geografische ligging van Luxemburg en op de gebeurlijke vorming van een talrijke internationaal getinte clientèle, werden niet verwezenlijkt.

Weliswaar begon de Beurs haar activiteit op een zeer ongelegen ogenblik, nl. op de vooravond van een beurscrisis die in 1929 in de Verenigde Staten een aanvang nam; sedertdien schiepen noch de politieke gebeurtenissen der jongste twintig jaar, noch het regime dat na de bevrijding aan de effecten opgelegd werd, een gunstig klimaat voor de beursinvesteringen. Bovendien worden de beursverrichtingen, waarin de meeste Luxemburgse spaarders weinig belang stellen, praktisch alleen door professionelen afgedaan.

Om in zekere mate dit gebrek aan belangstelling te verhelpen, richt de *Société de la Bourse de*

*Luxembourg* regelmatig, in overleg met het *Ministère de l'Education nationale*, in de instellingen voor middelbaar onderwijs conferenties in. Die conferenties vinden plaats in het kader van de inspanningen van het Nationaal Comité ter Bevordering van de Beleggingen in Effecten te Brussel en hebben tot doel de jonge generatie te wijzen op de zin van het spaarwezen en zijn sociale betekenis in de talrijke mogelijkheden van de nationale welvaart te onderstrepen.

Aldus hoopt men er langzamerhand en eerst en vooral bij de jongeren in te slagen de voordelen der beleggingen in effecten te doen waarderen, opnieuw het vertrouwen in de beurs te doen herleven en geleidelijk het aantal houders van effecten in dit land van betrekkelijk jonge welvaart uit te breiden.

Dit alles verklaart waarom de Beurs te Luxemburg een uitsluitend plaatselijke markt is gebleven, waarop de overheid en enkele Luxemburgse vennootschappen hun effecten kunnen doen noteren.

In volgende tabel worden de indexcijfers weergegeven die op basis 100 voor de maand mei 1940 door het *Secrétariat de la Bourse* werden opgesteld en waaruit de ontwikkeling van de koersen der niet vast rentende waarden sedert 1953 aan de dag treedt.

#### Indexcijfers van de Beurs te Luxemburg

(Basis : mei 1940 = 100)

	December 1953	December 1954	December 1955	December 1956
Banken en beleggingsmaatschappijen .....	198,91	218,57	311,14	346,83
Spoorwegen en tramwegen .....	172,55	206,41	221,55	216,00
Gas, elektriciteit en trusts .....	296,82	367,59	406,70	368,75
Metaalnijverheid .....	216,40	246,85	263,68	361,77
Diverse effecten .....	220,45	252,77	289,46	267,89

Uit dit beursoverzicht blijkt dat de herstelbeweging die zich sedert 1954 aftekende, in 1955 en 1956 scherper tot uiting is gekomen in weerwil van de daling van enkele internationale en plaatselijke effecten ten gevolge van de politieke en financiële gebeurtenissen die zich in de loop van de laatste drie maanden van 1956 voordeden.

De haast voortdurende stijging der koersen werd in de hand gewerkt door de merkelijke verbetering van de industriële conjunctuur en door het koersverloop op de beurzen in de buurlanden en vooral in België.

Het zijn vooral de koersen der industriële effecten en inzonderheid die der effecten van de op uitvoer aangewezen metaalsectoren, welke gedurende de verslagperiode merkkelijk zijn gestegen.

De indexcijfers der vast rentende effecten stegen eveneens voortdurend sedert 1954. De leningen van de groothertogelijke Staat, die van de steden en gemeenten noteerden op 31 december 1955 99,53

tegen 98,88 einde 1954 en bereikten op 31 december 1956 101,23. De koersen der staatsfondsen kenden een bijzonder vast verloop en ondergingen geen invloed van de beursdepressie tijdens het laatste kwartaal van 1956. Aldus noteerden de 4 pct.-leningen van de groothertogelijke Staat einde 1956 104,75 pct. De vaste koers van die effecten is vooral toe te schrijven aan het feit dat de vraag vooral vanwege de *Caisses publiques* steeds het aanbod overschreed en dat de toestand van de staatsthesaurie het de Regering mogelijk gemaakt heeft een gering beroep op de emissie van leningen te doen.

Het indexcijfer der Luxemburgse industriële obligaties handhaafde zich eveneens op een zeer gunstig peil. Het lag op het einde van 1954 op 97,65, op het einde van 1955 op 98,62 en op het einde van 1956 op 100,55, daar waar het indexcijfer der buitenlandse obligaties sedert 1955 een minder gunstige beweging te zien gaf t.o.v. 1954, om echter in 1956 opnieuw te verbeteren.

# LITERATUUR BETREFFENDE DE MONETAIRE EN FINANCIËLE TOESTAND VAN BELGIË

Onderstaande literatuuropgave sluit aan bij diegene die wij gepubliceerd hebben in ons januari-nummer 1957 van het *Tijdschrift*. Er weze opgemerkt dat in deze literatuuropgave noch de verslagen van de verschillende instellingen, noch de statistische bronnen zijn overgenomen.

## 1. GELD- EN BANKWEZEN

COLLIN F., Inflation et épargne. (*Bulletin d'information, Comité National pour le Développement de l'Épargne Mobilière, Brussel, n° 44, februari 1957, blz. 7-13.*)

DELMOTTE L., De Belgische geld- en kapitaalmarkt in het vierde kwartaal 1956. (*Economisch-Statistische Berichten, Rotterdam, n° 2065, 23 januari 1957, blz. 78-79.*)

DEMEFFE F., Avant-projet de loi modifiant l'arrêté royal n° 185 du 9 juillet 1935 sur le contrôle des banques et le régime des émissions des titres et valeurs. (*Bulletin de Documentation, Ministère des Finances, Brussel, n° 12, december 1956, blz. 9-12.*)

DEMEFFE F., Projet de loi relatif au statut monétaire de la Belgique. (*Bulletin de Documentation, Ministère des Finances, Brussel, n° 1, januari 1957, blz. 5-13.*)

DUQUESNE de la VINELLE G., La banque belge devant les disciplines nécessaires. (*Centre d'Études Bancaires, Bruylant, Brussel, 1956, 25 blz.*)

LEEMANS V., De financiering van de kleine en middelgrote onderneming in België. (*Economisch en Sociaal Tijdschrift, Antwerpen, n° 4, oktober 1956, blz. 204-225.*)

MERTENS de WILMARS J., Structurele factoren in de geldpolitiek. (*Tijdschrift voor Economie, Katholieke Universiteit te Leuven, I, n° 4, 1956, blz. 381-406.*)

VERHOOSEL P., Aspects économiques et financiers des ventes à tempérament. (*Annales de Sciences Économiques Appliquées, Université Catholique de Louvain, XIV, n° 5, december 1956, blz. 471-528.*)

## 2. BEURS- EN SPAARWEZEN

COLLIN F., Inflation et épargne. (*Bulletin d'information, Comité National pour le Développement de l'Épargne Mobilière, Brussel, n° 44, februari 1957, blz. 7-13.*)

De Belgische aandelenmarkt in 1956. (*Weekberichten van de Kredietbank, Brussel, XII, n° 2, januari 1957, blz. 9-10.*)

De Belgische obligatiemarkt in 1956. (*Weekberichten van de Kredietbank, Brussel, XII, n° 6, 10 februari 1957, blz. 53-57.*)

DELMOTTE L., De Belgische geld- en kapitaalmarkt in het vierde kwartaal 1956. (*Economisch-Statistische Berichten, Rotterdam, n° 2065, 23 januari 1957, blz. 78-79.*)

## 3. PRIJZEN EN LONEN

DELMOTTE L., Prijzen, lonen en nieuwe inflatiegevaaren. (*V.E.V.-Berichten, Tijdschrift van het Vlaams Economisch Verbond, Antwerpen, n° 1, januari 1957, blz. 7-15.*)

Le problème des prix, des salaires et des profits. (*Annales de Valoristie, Brussel, n° 8, 1957, blz. 4-11.*)

## 4. BEGROTING EN OPENBARE FINANCIËN

De Staatspremies over het bouwen en aankopen van bescheiden woningen; terugblik 1948-1955. (*Mededelingen van het Centrum voor het Aanmoedigen van het Spaarwezen en de Onroerende Beleggingen, Brussel, II, n° 1, januari-februari 1957, blz. 17-19.*)

Polemiek nopens de winsten van de vennootschappen. (*Tijdschrift voor Economie, Katholieke Universiteit te Leuven, I, n° 4, 1956, blz. 487-494.*)

Rond het begrotingsontwerp 1957. (*Tijdschrift voor Economie, Katholieke Universiteit te Leuven, I, n° 4, 1956, blz. 479-486.*)

Tussenkomst van de hogere overheden in de uitgaven voor onderwijs. (*Driemaandelijks Tijdschrift van het Gemeentekrediet van België, Brussel, XI, n° 39, januari 1957, blz. 1-8.*)

VAN GRONSVELD J., Autour du budget de 1957. (*Bulletin de Documentation, Ministère des Finances, Brussel, n° 12, december 1956, blz. 5-9.*)

VAN HOUTTE J., Où vont nos finances publiques? (*Revue Générale Belge, Brussel, XCIII, n° 1, januari 1957, blz. 3-15.*)

## 5. FINANCIËLE ORGANEN BEHEERST DOOR BIJZONDERE WETTELIJKE BESCHIKKINGEN OF GEPLAATST ONDER DE WAARBORG OF DE CONTROLE VAN DE STAAT

BATY V., De financiering van de woningbouw in België. (*Le Progrès social, Luik, n° 49, november 1956, blz. 19-31.*)

LEEMANS V., De financiering van de kleine en middelgrote onderneming in België. (*Economisch en Sociaal Tijdschrift, Antwerpen, n° 4, oktober 1956, blz. 204-225.*)

## 6. WEDERUITRUSTING — BESTRIJDING VAN DE WERKLOOSHEID

FRANTZEN P., L'évolution du chômage en Belgique depuis la libération. (*Revue Belge de Sécurité Sociale, Brussel, n° 9-10, september-oktober 1956, blz. 335-347.*)

**7. INTERNATIONALE FINANCIËLE VERRICHTINGEN**

NUSSBAUM A., Shifts in the structure of the international monetary system. (*Political Science Quarterly, New York, n° 4, december 1956, blz. 516-523.*)

PROBST Y., La liberté du marché des changes. (*Banque, Parijs, n° 127, januari 1957, blz. 13-16.*)

VEIT O., Notas sobre convertibilidad. (*Moneda y Credito, Madrid, n° 59, december 1956, blz. 47-51.*)

**9. SCHUMAN-PLAN**

De Limburgse kolenreserves. (*Tijdschrift voor Economie, Katholieke Universiteit te Leuven, I, n° 4, 1956, blz. 473-478.*)

**10. ALGEMEEN**

L'économie belge en 1955. (*Ministère des Affaires Economiques, Brussel, 1956, 452 blz.*)



## ECONOMISCHE WETGEVING

*Deze rubriek bevat de wetten, besluiten en andere officiële bekendmakingen die van bijzonder belang zijn voor 's lands algemene economie en via het Belgisch Staatsblad werden afgekondigd in de loop van de maand aan deze van de publikatie van ons Tijdschrift voorafgaand.*

*Alleen de gewichtigste wetten en besluiten hebben wij « in extenso » overgenomen. Voor de andere wetteksten volstaat een eenvoudige vermelding, desnoods door een verklarende nota verduidelijkt.*

*Om het naslaan ervan te vergemakkelijken, hebben wij bovenbedoelde documentatie in de volgende rubrieken ondergebracht :*

- I. — *Algemene economische wetgeving*
- II. — *Overheidsfinanciën (incl. begrotingswetten), munt-, bank- en financiële wetgeving*
- III. — *Landbouw*
- IV. — *Nijverheid*
- V. — *Arbeid*
- VI. — *Binnenlandse handel*
- VII. — *Buitenlandse handel*
- VIII. — *Verkeerswezen*
- IX. — *Prijzen en lonen*
- X. — *Sociale wetgeving (pensioenen, sociale verzekeringen en diverse sociale voordelen)*
- XI. — *Oorlogsschade*

### I — ALGEMENE ECONOMISCHE WETGEVING

#### **Overeenkomst betreffende de Duitse buitenlandse schulden en bijlagen**

*ondertekend op 27 februari 1953, te Londen. Toetreding van Israël. Uitbreiding van de overeenkomst tot het gebied Aden, tot de Falkland-Eilanden, tot Gibraltar, Malta en Zanzibar (Staatsblad, 17 januari 1957, blz. 311).*

Uit inlichtingen medegedeeld door de Ambassade van Groot-Brittannië te Brussel blijkt dat de Regering van Israël haar oorkonde van toetreding tot deze overeenkomst, op 23 oktober 1956 heeft neergelegd.

Anderzijds, werd deze overeenkomst door de Britse Regering uitgebreid tot het gebied Aden, tot de Falkland-Eilanden, tot Gibraltar, Malta en Zanzibar, met ingang van 12 november 1956.

#### **Internationale tinovereenkomst en bijlagen**

*opgemaakt op 1 maart 1954 te Londen. Toetreding van Israël. (Staatsblad, 17 januari 1957, blz. 311).*

Uit mededelingen overgemaakt door het Britse Ministerie van Buitenlandse Zaken blijkt dat op 15 oktober 1956 te Londen de oorkonde werd neergelegd waarbij de Regering van Israël verklaart tot deze internationale akten in de hoedanigheid van gebruiker toe te treden.

#### **Wet van 18 december 1956**

*houdende goedkeuring van de overeenkomst tot vaststelling der statuten van de Internationale*

*Financierings Maatschappij (Staatsblad, 24 januari 1957, blz. 418).*

*Enig artikel.* — Zal volkomen uitwerking hebben, de akte waarbij de Koning de overeenkomst tot vaststelling van de Internationale Financierings Maatschappij aanvaardt.

Kondigen deze wet af, bevelen dat zij met 's Lands zegel bekleed en door het *Belgisch Staatsblad* bekendgemaakt worde.

*Vertaling.*

#### **Overeenkomst betreffende de Internationale Financierings Maatschappij.**

De regeringen namens welke deze Overeenkomst ondertekend is, komen overeen als volgt :

#### **INLEIDEND ARTIKEL.**

De Internationale Financierings Maatschappij (hierna genoemd de Maatschappij) is opgericht en handelt in overeenstemming met de volgende bepalingen :

Artikel I.

#### **DOELSTELLING.**

De Maatschappij heeft ten doel de economische ontwikkeling te bevorderen door het aanmoedigen van de groei van productieve particuliere ondernemingen in landen-leden, in het bijzonder in de minder ontwikkelde gebieden, en daarmee de werkzaamheden van de Internationale Bank voor Herstel en Ontwikkeling (hierna te noemen de Bank) aan te vullen. Bij de uitvoering van deze doelstelling zal de Maatschappij :

(1) tezamen met particuliere investeerders medewerking verlenen bij de financiering van de oprichting, verbetering en uitbreiding van productieve particuliere ondernemingen, welke zullen bijdragen tot de ontwikkeling van haar landen-leden door het verrichten van investeringen, zonder garantie tot terugbetaling door de regering van het betrokken land

dat lid is van de Maatschappij in gevallen waar voldoende particulier kapitaal niet op redelijke voorwaarden beschikbaar is;

(ii) trachten mogelijkheden tot investeren, binnen- en buitenlands particulier kapitaal en ervaren leiding tezamen te brengen; en

(iii) trachten de stroom van particulier binnen- en buitenlands kapitaal naar productieve investeringen in landen-leden te stimuleren en behulpzaam te zijn bij het tot stand brengen van voorwaarden, welke daartoe bevorderlijk zijn.

De Maatschappij laat zich in al haar beslissingen leiden door de bepalingen van dit artikel.

## Artikel II.

### LIDMAATSCHAP EN KAPITAAL.

#### Afdeling 1. — Lidmaatschap.

(a) De oorspronkelijke leden van de Maatschappij zijn die in het bijbehorende Schema A genoemde leden van de Internationale Bank die op of vóór de in Artikel IX, afdeling 2 (c) genoemde datum het lidmaatschap der Maatschappij aanvaardden.

(b) Het lidmaatschap staat voor de andere leden van de Bank open op die tijdstippen en in overeenstemming met die voorwaarden, welke door de Maatschappij kunnen worden vastgesteld.

#### Afdeling 2. — Maatschappelijk kapitaal.

(a) Het maatschappelijk kapitaal van de Maatschappij bedraagt \$ 100.000.000, uitgedrukt in U.S. dollars.

(b) Het maatschappelijk kapitaal is verdeeld in 100.000 aandelen, elk met een pari-waarde van \$ 1.000. Aandelen waarop door de oorspronkelijke inschrijvers niet is ingeschreven, blijven beschikbaar voor latere inschrijving in overeenstemming met afdeling 3 (d) van dit artikel.

(c) Het maatschappelijk kapitaal kan door de Raad van Bestuur worden verhoogd onder de volgende voorwaarden :

(i) bij eenvoudige meerderheid van het aantal uitgebrachte stemmen, in geval een zodanige verhoging noodzakelijk is voor de uitgifte van aandelen op initiële inschrijvingen van leden andere dan de oorspronkelijke leden, onder voorwaarde dat het totaal van alle verhogingen waartoe krachtens de bepalingen van dit punt van lid (c) machtiging is verleend 10.000 aandelen niet te boven zal gaan;

(ii) in alle andere gevallen met drie vierde meerderheid van het totale aantal stemmen.

(d) In geval van een verhoging waartoe krachtens de bepalingen van lid (c) (ii) machtiging is verleend, krijgt ieder lid een redelijke gelegenheid om, onder de voorwaarden welke de Maatschappij vaststelt, op een evenredig deel van de verhoging in te schrijven, gelijkstaande aan de verhoging, waarin zijn ingeschreven aandelenkapitaal tot het totale kapitaal van de Maatschappij staat, maar geen lid is verplicht op enig deel van het verhoogde kapitaal in te schrijven.

(e) Aandelen, andere dan waarop hetzij bij initiële inschrijving, hetzij ingevolge lid (d) is ingetekend, kunnen slechts worden uitgegeven met drie vierde meerderheid van het totale aantal stemmen.

(f) Aandelen van de Maatschappij zijn slechts beschikbaar voor inschrijving door, en worden slechts uitgegeven aan leden.

#### Afdeling 3. — Inschrijvingen.

(a) Ieder oorspronkelijk lid schrijft in op het aantal aandelen, hetwelk in Schema A achter zijn naam voorkomt. Het aantal aandelen waarop door de andere leden wordt ingeschreven, wordt door de Maatschappij vastgesteld.

(b) Aandelen, waarop door de oorspronkelijke leden bij de oprichting der Maatschappij wordt ingeschreven, worden à pari uitgegeven.

(c) De initiële inschrijving van ieder oorspronkelijk lid dient in haar geheel te worden betaald, hetzij binnen 30 dagen na het tijdstip waarop de Maatschappij ingevolge

artikel XI, afdeling 3 (b) haar werkzaamheden aanvangt, hetzij op het tijdstip waarop zodanig oorspronkelijk lid zijn lidmaatschap verkrijgt al naar gelang welk tijdstip het laatst valt of op een zodanig later tijdstip als de Maatschappij vaststelt. De betaling geschiedt in goud of in U.S. dollars op een desbetreffende vordering van de Maatschappij, welke daarbij de plaats of plaatsen van betaling aangeeft.

(d) De koers en de overige voorwaarden van inschrijving op andere aandelen dan die waarop door de oorspronkelijke leden bij de oprichting der Maatschappij wordt ingeschreven, worden door de Maatschappij vastgesteld.

#### Afdeling 4. — Beperking der aansprakelijkheid.

Geen lid is uit hoofde van zijn lidmaatschap aansprakelijk voor de verbintenissen der Maatschappij.

#### Afdeling 5. — Beperking op overdracht en verpanding van aandelen.

Aandelen worden niet op enigerlei wijze verpand of bezwaard, en zijn slechts overdraagbaar aan de Maatschappij.

## Artikel III.

### WERKZAAMHEDEN.

#### Afdeling 1. — Werkzaamheden, betrekking hebbende op de financiering.

De Maatschappij kan haar middelen investeren in productieve particuliere ondernemingen op het grondgebied van haar leden. Een regerings- of ander openbaar belang in een dergelijke onderneming sluit een investering van de Maatschappij niet noodzakelijkerwijze uit.

#### Afdeling 2. — Vormen van financiering.

(a) De Maatschappij verricht geen investeringen in de vorm van investering in aandelenkapitaal. Met inachtneming van het voorgaande kan de Maatschappij haar middelen investeren in zodanige vorm of vormen, als zij onder de omstandigheden het meest geschikt acht, daaronder begrepen (maar zonder beperking) investeringen, welke de houder het recht geven op winstdeling en het recht op inschrijving op aandelen-kapitaal of conversie van de investeringen in aandelen.

(b) De Maatschappij oefent zelf geen enkel recht op inschrijving op aandelen-kapitaal of conversie van een investering in aandelen uit.

#### Afdeling 3. — Beginselen vóór de werkzaamheden.

De werkzaamheden van de Maatschappij worden geleid door de volgende beginselen :

(i) De Maatschappij verricht geen financiering in gevallen, waarin naar haar mening voldoende particulier kapitaal op redelijke voorwaarden kan worden verkregen.

(ii) De Maatschappij financiert geen onderneming binnen het grondgebied van enig lid, indien het lid bezwaar maakt tegen een dergelijke financiering.

(iii) De Maatschappij stelt niet de voorwaarde, dat het provenu van enige door haar verrichte financiering moet worden besteed in de gebieden van enig bepaald land.

(iv) De Maatschappij neemt geen verantwoordelijkheid op zich voor het bestuur van enige onderneming, waarin door haar is geïnvesteerd.

(v) De Maatschappij verricht haar financieringen op zodanige voorwaarden als zij juist acht, met inachtneming van de behoeften van de onderneming, de risico's welke de Maatschappij aangaat en de voorwaarden, welke particuliere investeerders gewoonlijk voor soortgelijke financieringen verkrijgen.

(vi) De Maatschappij tracht haar fondsen te laten rouleren door verkoop van haar investeringen aan particuliere investeerders, wanneer dit op bevredigende voorwaarden kan geschieden.

(vii) De Maatschappij tracht een redelijke spreiding van haar investeringen te handhaven.

#### Afdeling 4. — Bescherming van belangen.

Geen bepaling in deze Overeenkomst verhindert de Maatschappij, in geval van feitelijke of dreigende wanbetaling op een van haar investeringen, van feitelijke of dreigende insolventie van de onderneming waarin deze investering plaatsvond of in andere situaties, welke, naar de mening van de Maatschappij, een dergelijke investering in gevaar dreigen te brengen, die handelingen te verrichten en die rechten uit te oefenen welke zij noodzakelijk acht voor de bescherming van haar belangen.

#### Afdeling 5. — Toepasselijkheid van bepaalde buitenlandse deviezen-beperkingen.

Gelden, welke de Maatschappij heeft ontvangen of heeft te ontvangen in verband met een door de Maatschappij in het gebied van een lid ingevolge afdeling 1 van dit artikel verrichte investering, zijn niet, uitsluitend op grond van enige bepaling van deze Overeenkomst, vrijgesteld van algemeen toepasselijke buitenlandse beperkingen, voorschriften en controlemaatregelen met betrekking tot deviezen, welke in de gebieden van dat lid van kracht zijn.

#### Afdeling 6. — Diverse werkzaamheden.

Naast de elders in deze Overeenkomst beschreven werkzaamheden, is de Maatschappij gerechtigd :

(i) gelden te lenen en in verband daarmee zodanig zakelijk of ander onderpand te verstrekken als zij zal bepalen met dien verstande evenwel, dat alvorens tot openbare verkoop van haar schuldbekentnissen op de markten van een lid over te gaan, de Maatschappij de toestemming dient te hebben ontvangen van dat lid en van het lid in wiens valuta de schuldbekentnissen dienen te zijn uitgedrukt;

(ii) gelden, welke niet benodigd zijn voor haar financiële werkzaamheden, te beleggen in zodanige schuldbekentnissen als zij kan bepalen en gelden, welke worden aangehouden voor pensioen- of soortgelijke doeleinden, te beleggen in algemeen verhandelbare waardepapieren, dit alles zonder onderworpen te zijn aan de beperkingen, welke worden opgelegd door de andere afdelingen van dit artikel;

(iii) waardepapieren te garanderen, waarin de Maatschappij haar middelen heeft belegd ten einde de verkoop daarvan te vergemakkelijken;

(iv) waardepapieren, welke de Maatschappij heeft uitgegeven of gegarandeerd of waarin haar middelen zijn belegd, te kopen of te verkopen;

(v) die andere bij haar werkzaamheden behorende bevoegdheden uit te oefenen welke noodzakelijk en wenselijk zijn voor de bevordering van haar doeleinden.

#### Afdeling 7. — Waardering van het valutabezit.

Voor geval het Overeenkomstig de bepalingen van deze Overeenkomst noodzakelijk wordt enige valuta te waarderen uitgedrukt in de waarde van een andere valuta, wordt een zodanige waardering door de Maatschappij naar redelijkheid vastgesteld, na het Internationaal Monetair Fonds te hebben geraadpleegd.

#### Afdeling 8. — Waarschuwing te plaatsen op de waardepapieren.

Ieder waardepapier hetwelk door de Maatschappij is uitgegeven of gegarandeerd, draagt op de voorzijde een duidelijk zichtbare verklaring, welke doet uitkomen dat het geen schuldbekentenis van de Bank is of, tenzij dit op het waardepapier uitdrukkelijk is vermeld, van enige regering.

#### Afdeling 9. — Verbod van politieke activiteit.

De Maatschappij en haar ambtenaren mogen zich niet in de politieke aangelegenheden van enig lid mengen, noch laten zij zich bij hun beslissingen door het politieke karakter van het betrokken lid of de betrokken leden beïnvloeden. Slechts economische overwegingen spelen bij hun beslissingen een rol en deze overwegingen zullen onpartijdig tegen elkaar worden afgewogen, ten einde de in deze Overeenkomst vermelde doelstellingen te verwezenlijken.

#### Artikel IV.

#### ORGANISATIE EN BEHEER.

##### Afdeling 1. — Structuur van de Maatschappij.

De Maatschappij heeft een Raad van Bestuur, een Raad van Directeuren, een Voorzitter van de Raad van Directeuren, een President en die andere ambtenaren en zulk ander personeel, die nodig zijn om de werkzaamheden te verrichten welke de Maatschappij kan vaststellen.

##### Afdeling 2. — Raad van Bestuur.

(a) Alle bevoegdheden van de Maatschappij berusten bij de Raad van Bestuur.

(b) Iedere bestuurder en plaatsvervangend bestuurder van de Bank, benoemd door een lid van de Bank dat eveneens lid is van de Maatschappij, is *ex officio* onderscheidenlijk bestuurder of plaatsvervangend bestuurder van de Maatschappij.

Geen plaatsvervangend bestuurder kan zijn stem uitspreken, tenzij bij afwezigheid van zijn principaal.

De Raad van Bestuur kiest één van de bestuurders tot voorzitter van de Raad van Bestuur.

(c) De Raad van Bestuur kan de Raad van Directeuren de bevoegdheid overdragen al zijn rechten uit te oefenen, behalve het recht :

(i) nieuwe leden toe te laten en de voorwaarden van hun toelating vast te stellen;

(ii) het aandelenkapitaal te verhogen of te verlagen;

(iii) een lid te schorsen;

(iv) omtrent beroepen te beslissen, welke zijn ingediend naar aanleiding van door de Raad van Directeuren gegeven interpretaties van deze Overeenkomst;

(v) regelingen te treffen voor samenwerking met andere internationale organisaties (andere dan niet-officiële regelingen van tijdelijke en administratieve aard);

(vi) te besluiten, voorgoed de werkzaamheden van de Maatschappij te staken en haar activa te verdelen;

(vii) dividenden vast te stellen;

(viii) deze Overeenkomst te wijzigen.

(d) De Raad van Bestuur houdt een jaarlijkse vergadering en die andere vergaderingen welke de Raad van Bestuur nodig acht of welke door de Raad van Directeuren bijeengeroepen worden.

(e) De jaarlijkse vergadering van de Raad van Bestuur wordt verbonden aan de jaarlijkse vergadering van de Raad van Bestuur van de Bank.

(f) Het quorum voor enige vergadering van de Raad van Bestuur bestaat uit een meerderheid van de Bestuurders, welke niet minder dan twee derde deel van het totale stemrecht uitoefenen.

(g) De Maatschappij kan volgens een te ontwerpen regeling een procedure vaststellen, waarbij de Raad van Directeuren een beslissing van de Bestuurders kan verkrijgen over een bepaald vraagstuk, zonder een vergadering van de Raad van Bestuur bijeen te roepen.

(h) De Raad van Bestuur en, voorzover daartoe gemachtigd, de Raad van Directeuren, kunnen zodanige voorschriften en regelingen aannemen, welke nodig of dienstig zijn voor de leiding der zaken van de Maatschappij.

(i) Bestuurders en plaatsvervaarders verrichten als zodanig hun functies zonder een vergoeding van de Maatschappij te ontvangen.

##### Afdeling 3. — Stemrecht.

(a) Ieder lid heeft tweehonderdvijftig stemmen, plus één extra-stem voor ieder aandeel in het kapitaal in zijn bezit.

(b) Voorzover niet uitdrukkelijk anders is bepaald, wordt ten aanzien van alle bij de Maatschappij aanhangige kwesties bij eenvoudige meerderheid van de uitgebrachte stemmen beslist.

#### Afdeling 4. — Raad van Directeuren.

(a) De Raad van Directeuren is voor de leiding van de algemene zaken van de Maatschappij verantwoordelijk en oefent tot dit doel alle bevoegdheden uit, welke hem bij deze Overeenkomst zijn gegeven of welke door de Raad van Bestuur aan hem zijn overgedragen.

(b) De Raad van Directeuren van de Maatschappij is *ex officio* samengesteld uit iedere Bewindvoerder van de Bank die hetzij (i) is aangesteld door een lid van de Bank, dat eveneens lid is van de Maatschappij hetzij (ii) is gekozen in een vergadering waarin de stemmen van ten minste één lid van de Bank, dat eveneens lid is van de Maatschappij, tot zijn verkiezing hebben bijgedragen. De plaatsvervanger van iedere zodanige Bewindvoerder van de Bank is *ex officio* plaatsvervangend Directeur van de Maatschappij.

Een Directeur treedt af, indien het lid waardoor hij werd benoemd, of indien alle leden wier stemmen tot zijn verkiezing hebben bijgedragen, ophouden lid van de Maatschappij te zijn.

(c) Iedere Directeur, die benoemd Bewindvoerder van de Bank is, is gerechtigd het aantal stemmen uit te brengen dat het lid, waardoor hij als zodanig werd benoemd, gerechtigd is in de Maatschappij uit te brengen. Iedere Directeur die gekozen Bewindvoerder van de Bank is, is gerechtigd het aantal stemmen uit te brengen dat het lid of de leden van de Maatschappij, wiens/wier stemmen tot zijn verkiezing in de Bank hebben bijgedragen, gerechtigd is/zijn in de Maatschappij uit te brengen. Alle stemmen welke een Directeur gerechtigd is uit te brengen, worden als één geheel uitgebracht.

(d) Een plaatsvervangend Directeur heeft volledige bevoegdheid op te treden bij afwezigheid van de Directeur die hem benoemd heeft. Wanneer een Directeur aanwezig is, mag zijn plaatsvervanger de vergadering bijwonen, maar zonder stemrecht.

(e) Het quorum voor iedere vergadering van de Raad van Directeuren bestaat uit een meerderheid van de Directeuren, welke niet minder dan de helft van het totale stemrecht uitoefenen.

(f) De Raad van Directeuren komt zo dikwijls bijeen als de werkzaamheden van de Maatschappij vereisen.

(g) De Raad van Bestuur stelt regelingen vast, waarbij het een lid van de Maatschappij dat niet bevoegd is een Bewindvoerder van de Bank te benoemen, mogelijk is, iedere vergadering van de Raad van Directeuren van de Maatschappij door een vertegenwoordiger te doen bijwonen, indien over een verzoek van dat lid, of een vraagstuk waarbij het ten nauwste betrokken is, wordt beraadslaagd.

#### Afdeling 5. — Voorzitter, President en personeel.

(a) De President van de Bank is *ex officio* Voorzitter van de Raad van Directeuren van de Maatschappij, maar heeft geen stemrecht, met uitzondering van een beslissende stem in geval van staking van stemmen. Hij kan deelnemen aan de vergaderingen van de Raad van Bestuur, maar brengt in deze vergaderingen geen stem uit.

(b) De President van de Maatschappij wordt benoemd door de Raad van Directeuren op voordracht van de Voorzitter. De President is het hoofd van het personeel der Maatschappij. Op aanwijzing van de Raad van Directeuren en onder het algemene toezicht van de Voorzitter leidt hij de dagelijkse werkzaamheden van de Maatschappij en is onder hun algemeen toezicht verantwoordelijk voor de organisatie, de benoeming en het ontslag van de ambtenaren en het personeel.

De President kan deelnemen aan de vergaderingen van de Raad van Directeuren, maar brengt in deze vergaderingen geen stem uit.

De President wordt van zijn functie ontheven door een besluit van de Raad van Directeuren, waarmee de Voorzitter instemt.

(c) De President, de ambtenaren en het personeel van de Maatschappij volgen bij de uitoefening van hun functies uitsluitend de aanwijzingen van de Maatschappij en van geen enkele andere autoriteit. Ieder lid van de Maatschappij eerbiedigt de internationale aard van deze dienst en ziet af van alle pogingen, om iemand van hen bij de uitoefening van zijn dienst te beïnvloeden.

(d) Rekening houdende met het allesoverheersend belang van het verzekeren van zo hoog mogelijke normen van doeltreffendheid en technische bekwaamheid wordt bij de benoeming van ambtenaren en personeel van de Maatschappij de nodige aandacht gewijd aan het belang, het personeel op een zo uitgebreid mogelijke geografische basis aan te trekken.

#### Afdeling 6. — Relatie tot de Bank.

(a) De Maatschappij vormt een eenheid, welke geheel apart staat van de Bank, en de fondsen van de Maatschappij zijn geheel gescheiden van die van de Bank.

De Maatschappij leent geen gelden aan of van de Bank.

De bepalingen van deze afdeling verhinderen de Maatschappij niet met de Bank voorzieningen te treffen met betrekking tot faciliteiten, personeel en diensten en met betrekking tot vergoeding van administratieve uitgaven, welke in eerste instantie door een der beide organisaties ten behoeve van de andere zijn betaald.

(b) Geen bepaling in deze Overeenkomst stelt de Maatschappij aansprakelijk voor de handelingen of verplichtingen van de Bank, of stelt de Bank aansprakelijk voor de handelingen en verplichtingen van de Maatschappij.

#### Afdeling 7. — Relaties met andere internationale organisaties.

De Maatschappij, handelende door middel van de Bank, treft formele regelingen met de Verenigde Naties en kan soortgelijke regelingen treffen met andere openbare internationale organisaties, welke gespecialiseerde verantwoordelijkheden hebben op aanverwante gebieden.

#### Afdeling 8. — Plaats van vestiging der kantoren.

Het Hoofdkantoor van de Maatschappij is gevestigd in dezelfde lokaliteit als het Hoofdkantoor van de Bank.

De Maatschappij kan andere kantoren in de gebieden van enig lid van de Maatschappij vestigen.

#### Afdeling 9. — Plaatsen van deponering.

Ieder lid wijst zijn Centrale Bank als plaats aan, alwaar de Maatschappij saldi in de valuta van dat lid of andere activa van de Maatschappij kan aanhouden of wijst, indien het geen Centrale Bank bezit, voor dit doel een andere voor de Maatschappij aanvaardbare instelling aan.

#### Afdeling 10. — Verbindingen.

Ieder lid wijst een daartoe geëigende instantie aan, waarmee de Maatschappij in verbinding kan treden in verband met ieder vraagstuk dat zich als gevolg van deze Overeenkomst kan voordoen.

#### Afdeling 11. — Publikatie van verslagen en verschaffing van inlichtingen.

(a) De Maatschappij publiceert een jaarverslag dat een door accountants gecertificeerde balans en winst- en verliesrekening bevat en verstrekt met geëigende tussenpozen een beknopt overzicht van haar financiële positie aan haar leden, benevens een opgave van winst en verlies, waaruit het resultaat van haar werkzaamheden blijkt.

(b) De Maatschappij kan andere zodanige verslagen publiceren, als zij voor de vervulling van haar doel wenselijk acht.

(c) Afschriften van alle verslagen, berichten en publikaties, welke krachtens deze afdeling worden uitgegeven, worden aan de leden verstrekt.

#### Afdeling 12. — Dividenden.

(a) De Raad van Bestuur kan van tijd tot tijd vaststellen, welk gedeelte van het netto-inkomen en het surplus van de Maatschappij, na daartoe geëigende voorziening van de reserves, als dividend wordt uitgekeerd.

(b) Dividend wordt uitgekeerd naar verhouding van het aandeel van ieder lid in het kapitaal van de Maatschappij.

(c) Dividend wordt betaald op zodanige wijze en in zodanige valuta of valuta's als de Maatschappij vaststelt.

## Artikel V.

### OPZEGGING, SCHORSING VAN HET LIDMAATSCHAP, OPSCHORSING VAN DE WERKZAAMHEDEN.

#### Afdeling 1. — *Opzegging door leden.*

Ieder lid kan te allen tijde zijn lidmaatschap van de Maatschappij opzeggen door een schriftelijke mededeling van opzegging aan het hoofdkantoor van de Maatschappij te doen toekomen. De opzegging gaat in op de dag van ontvangst van een dergelijke mededeling.

#### Afdeling 2. — *Schorsing van het lidmaatschap.*

(a) Indien een lid tekort schiet in het nakomen van een van zijn verplichtingen tegenover de Maatschappij, kan de Maatschappij bij besluit van de meerderheid der Bestuurders, welke een meerderheid van het totale stemrecht uitoefenen, het lid schorsen.

Een op deze wijze geschorst lid houdt één jaar na de datum zijner schorsing automatisch op lid te zijn, tenzij bij dezelfde meerderheid besloten wordt, het lid in ere te herstellen.

(b) Zolang het lid geschorst is, is het niet bevoegd enige rechten uit hoofde van deze Overeenkomst uit te oefenen, behalve het recht van opzegging, maar het zal aan alle verplichtingen gebonden blijven.

#### Afdeling 3. — *Schorsing als lid of beëindiging van het lidmaatschap van de Bank.*

Ieder lid, dat als lid van de Bank is geschorst, of ophoudt lid te zijn van de Bank, wordt automatisch als lid van de Maatschappij geschorst, of houdt op lid te zijn van de Maatschappij, al naar het geval zich voordoet.

#### Afdeling 4. — *Rechten en verplichtingen van regeringen, welke ophouden lid te zijn.*

(a) Wanneer een regering ophoudt lid te zijn, blijft zij aansprakelijk voor alle bedragen, welke zij aan de Maatschappij verschuldigd is. De Maatschappij treft, als onderdeel van de vereffening van de rekeningen met zodanige regering, maatregelen voor de terugkoop van de aandelen van die regering in overeenstemming met de bepalingen van deze afdeling, maar de desbetreffende regering zal geen andere rechten uit deze Overeenkomst kunnen putten dan die voorzien in deze afdeling en in artikel VIII (c).

(b) De Maatschappij en de regering kunnen een regeling treffen omtrent de terugkoop van het aandelenkapitaal van zodanige regering op de voorwaarden welke onder de omstandigheden passend zijn, zonder rekening te houden met de voorzieningen van lid (c) hiernavolgend.

Een zodanige regeling kan onder andere een definitieve vereffening van alle verplichtingen van de regering tegenover de Maatschappij bevatten.

(c) Indien een zodanige regeling niet binnen zes maanden nadat de regering ophoudt lid te zijn, of op een zodanig ander tijdstip als tussen de Maatschappij en zodanige regering kan worden overeengekomen, tot stand is gebracht, is de koers waartegen de aandelen worden teruggekocht, gelijk aan de waarde van die aandelen op het tijdstip dat de regering ophield lid te zijn, welke waarde uit de boeken van de Maatschappij dient te blijken.

De terugkoop van aandelen is onderworpen aan de volgende voorwaarden :

(i) betalingen van aandelen kunnen van tijd tot tijd worden verricht bij inlevering van de desbetreffende aandelen door de regering, in zodanige termijnen, op zodanige tijdstippen en in zodanige beschikbare valuta of valuta's, als de Maatschappij redelijkerwijze vaststelt, met inachtneming van de financiële positie van de Maatschappij;

(ii) ieder bedrag dat aan de regering voor haar aandelenkapitaal verschuldigd is, wordt ingehouden, zolang de regering of één van haar instanties voor de betaling van enig bedrag aan de Maatschappij aansprakelijk blijft en een dergelijk bedrag kan, ter keuze van de Maatschappij, indien de vervaldag daar is, in mindering worden gebracht van het bedrag, hetwelk de Maatschappij verschuldigd is;

(iii) indien de Maatschappij een nettoverlies lijdt op de investeringen verricht ingevolge artikel III, afdeling 1, en

welke zij nog in haar bezit heeft op de datum, waarop de regering ophoudt lid te zijn, en het bedrag van een dergelijk verlies het totaal van de daartegen gevormde reserve op zodanige datum overtreft, betaalt de regering op verlangen het bedrag terug, waarmee de prijs van terugkoop van haar aandelen verminderd zou zijn, indien met zodanig verlies rekening ware gehouden op het ogenblik waarop de prijs van terugkoop werd vastgesteld.

(d) In geen geval wordt enig bedrag, dat aan een regering voor haar aandelenkapitaal ingevolge deze afdeling verschuldigd is, eerder uitbetaald dan zes maanden na de datum, waarop de regering ophoudt lid te zijn. Indien binnen zes maanden na de datum waarop enige regering ophoudt lid te zijn, de Maatschappij haar werkzaamheden conform afdeling 5 van dit artikel staakt, worden alle rechten van zodanige regering geregeld door de bepalingen van bedoelde afdeling en wordt zodanige regering voor de doeleinden van die afdeling, als dit van de Maatschappij beschouwd, met dien verstande dat zij geen stemrecht kan uitoefenen.

#### Afdeling 5. — *Opschorting der werkzaamheden en vereffening der verplichtingen.*

(a) De Maatschappij kan bij een besluit van de meerderheid van de Bestuurders, die de meerderheid van het totale stemrecht uitoefenen, voorgoed haar werkzaamheden opschorten. Na een dergelijk besluit staakt de Maatschappij op staande voet alle werkzaamheden, met uitzondering van die, welke verband houden met de ordelijke realisatie, instandhouding en bescherming van haar activa en de vereffening van haar verplichtingen.

Tot het tijdstip van de uiteindelijke vereffening van deze verplichtingen en de verdeling van deze activa blijft de Maatschappij bestaan en alle wederzijdse rechten en verplichtingen van de Maatschappij en haar leden ingevolge deze Overeenkomst duren onverminderd voort, met dien verstande, dat geen lid wordt geschorst of de mogelijkheid heeft zich terug te trekken en dat geen uitkering aan leden wordt gedaan, behalve die, welke in deze afdeling zijn geregeld.

(b) Er wordt geen uitkering aan de leden verricht uit hoofde van hun inschrijving op het aandelenkapitaal van de Maatschappij voordat aan alle verplichtingen tegenover de crediteuren is voldaan of voorzieningen daartoe zijn getroffen en voordat de Raad van Bestuur bij besluit van de meerderheid van de Bestuurders, die een meerderheid van het totale stemrecht uitoefenen, besloten heeft tot een zodanige uitkering over te gaan.

(c) Met inachtneming van het voorafgaande, keert de Maatschappij de activa van de Maatschappij aan de leden *pro rata* uit in verhouding tot een ieders aandeel in het kapitaal, onder voorwaarde van voorafgaande vereffening van alle uitstaande vorderingen van de Maatschappij op ieder lid.

Een zodanige uitkering wordt verricht op zodanige tijdstippen, in zodanige valuta's, en hetzij in contanten hetzij in andere bezittingen, op de wijze zoals de Maatschappij billijk en redelijk oordeelt.

De vermogensbestanddelen welke aan de verschillende leden worden uitgekeerd, behoeven niet noodzakelijkerwijze gelijk te zijn, wat betreft het soort bezittingen welke worden uitgekeerd of de soort valuta waarin deze zijn uitgedrukt.

(d) Ieder lid dat activa ontvangt welke door de Maatschappij krachtens deze afdeling worden verdeeld, geniet ten aanzien van deze activa dezelfde rechten als de Maatschappij vóór hun verdeling genoot.

## Artikel VI.

### STATUS, IMMUNITeiten EN VOORRECHTEN.

#### Afdeling 1. — *Doel van het artikel.*

#### Afdeling 2. — *Status der Maatschappij.*

#### Afdeling 3. — *Positie van de Maatschappij ten aanzien van gerechtelijke vervolging.*

#### Afdeling 4. — *Vrijstelling der activa van inbeslagname.*

Afdeling 5. — *Onschendbaarheid der archieven.*

Afdeling 6. — *Vrijstelling der activa van beperkende bepalingen.*

Afdeling 7. — *Geprivilegieerde behandeling van de mededelingen van de Maatschappij.*

Afdeling 8. — *Voorrechten en immuniteiten van ambtenaren en employés.*

Afdeling 9. — *Vrijstelling van belasting.*

Afdeling 10. — *Toepassing van het artikel.*

Ieder lid onderneemt in zijn gebieden de nodige stappen met het doel, de beginselen waarvan in dit artikel sprake is, onder zijn eigen wetsbepalingen tot gelding te brengen en het stelt de Maatschappij in bijzonderheden van de genomen maatregelen in kennis.

Afdeling 11. — *Afstand.*

Het staat de Maatschappij vrij van ieder voorrecht of iedere immuniteit welke overeenkomstig dit artikel is verleend, afstand te doen tot een zodanige omvang en onder zodanige voorwaarden als zij vaststelt.

Artikel VII.

WIJZIGINGEN.

(a) Deze Overeenkomst kan worden gewijzigd bij een besluit van drie-vijfde van de Bestuurders, welke vier-vijfde van het totale stemrecht kunnen uitoefenen.

(b) Niettegenstaande de bepaling van bovenstaand lid (a) is de goedkeuring van alle Bestuurders vereist in geval van enig amendement, dat wijzigingen aanbrengt in :

(i) het recht uit de Maatschappij te treden ingevolge artikel V, afdeling 1;

(ii) het recht van optie van artikel II, afdeling 2 (d);

(iii) de beperking der aansprakelijkheid vermeld in artikel II, afdeling 4.

(c) Ieder voorstel tot wijziging van deze Overeenkomst, ongeacht of het afkomstig is van een lid, een Bestuurder of de Raad van Directeuren, wordt ingediend bij de Voorzitter van de Raad van Directeuren, die het voorstel aan de Raad van Bestuur voorlegt. Wanneer een wijziging is aangenomen, bericht de Maatschappij dit door een officiële mededeling aan alle leden.

Wijzigingen worden voor alle leden van kracht drie maanden na de datum van de officiële mededeling, tenzij de Raad van Bestuur een kortere termijn bepaalt.

Artikel VIII.

INTERPRETATIE EN ARBITRAGE.

(a) Ieder meningsverschil dat omtrent de interpretatie der voorschriften van deze Overeenkomst tussen enig lid van de Maatschappij of tussen de leden onderling ontstaat, wordt aan de Raad van Directeuren ter beslissing voorgelegd.

Indien het geschilpunt in bijzondere mate enig lid van de Maatschappij aangaat, hetwelk niet het recht heeft een Bewindvoerder van de Bank te benoemen, heeft dit lid het recht zich te laten vertegenwoordigen in overeenstemming met artikel IV, afdeling 4 (g).

(b) In elk geval waarin de Raad van Directeuren volgens bovenstaand lid (a) een beslissing heeft genomen, kan een lid verzoeken dat het vraagstuk verwezen wordt naar de Raad van Bestuur, wiens beslissing bindend is. Hangende de uitslag van de verwijzing naar de Raad kan de Maatschappij, voor zover zij dit nodig acht, handelen op grond van de beslissing van de Raad van Directeuren.

(c) Telkens wanneer onenigheid ontstaat tussen de Maatschappij en een land, dat opgehouden heeft lid te zijn, of tussen de Maatschappij en enig lid tijdens de permanente

opschorting der werkzaamheden van de Maatschappij, wordt een dergelijk geschilpunt onderworpen aan arbitrage door een tribunaal van drie arbiters, waarvan één door de Maatschappij benoemd wordt, een andere door het betrokken land, en een scheidsrechter die, tenzij partijen anders overeenkomen, benoemd wordt door de President van het Internationale Gerechtshof of een andere autoriteit, welke daarvoor bij een door de Maatschappij te treffen regeling aangewezen is. De scheidsrechter heeft de volledige bevoegdheid alle vragen betreffende de procedure te beslissen, wanneer, naar aanleiding daarvan, onenigheid tussen partijen bestaat.

Artikel IX.

SLOTBEPALINGEN.

Afdeling 1. — *Inwerkingtreding.*

Deze Overeenkomst treedt in werking, wanneer zij is ondertekend namens niet minder dan dertig regeringen, welke inschrijvingen niet minder dan 75 % bedragen van de totale inschrijvingen vermeld in Schema A, en wanneer de in afdeling 2 (a) van dit artikel genoemde akten namens hen zijn nedergelegd, maar in geen geval treedt deze Overeenkomst in werking vóór 1 oktober 1955.

Afdeling 2. — *Ondertekening.*

(a) Iedere regering, namens welke deze Overeenkomst wordt ondertekend, legt bij de Bank een akte neder, waarin wordt verklaard, dat zij deze Overeenkomst zonder voorbehoud in overeenstemming met haar wetten heeft aanvaard en alle nodige stappen heeft ondernomen om in staat te zijn al haar verplichtingen, welke uit deze Overeenkomst voortvloeien, na te komen.

(b) Iedere regering wordt lid van de Maatschappij, met ingang van de datum, waarop de hierboven onder (a) vermelde akte namens haar is nedergelegd, met dien verstande dat geen regering lid wordt voordat deze Overeenkomst in werking treedt volgens afdeling 1 van dit artikel.

(c) Deze Overeenkomst blijft ter ondertekening open tot de sluitingstijd der kantoren op 31 december 1956, op het Hoofdkantoor van de Bank, voor de regeringen der landen, wier namen in Schema A zijn vermeld.

(d) Nadat deze Overeenkomst in werking is getreden, staat zij ter ondertekening open voor de regering van elk land, wiens lidmaatschap in overeenstemming met artikel II, afdeling 1 (b) is goedgekeurd.

Afdeling 3. — *Aanvang der werkzaamheden van de Maatschappij.*

(a) Zodra deze Overeenkomst, ingevolge afdeling 1 van dit artikel, in werking treedt, roept de Voorzitter van de Raad van Directeuren een vergadering van deze Raad bijeen.

(b) De Maatschappij vangt haar werkzaamheden aan op de datum, waarop deze vergadering wordt gehouden.

(c) In afwachting van de eerste vergadering van de Raad van Bestuur kan de Raad van Directeuren alle bevoegdheden van de Raad van Bestuur uitoefenen, met uitzondering van die, welke krachtens deze Overeenkomst aan de Raad van Bestuur zijn voorbehouden.

Gedaan te Washington, in een enkel exemplaar, dat blijft nedergelegd in het archief van de Internationale Bank voor Herstel en Ontwikkeling, die door haar ondertekening geeft ermee in te stemmen, dat zij als deponhouder van deze Overeenkomst optreedt en dat zij alle regeringen, wier namen in Schema A voorkomen, in kennis stelt van de datum, waarop deze Overeenkomst, krachtens artikel IX, afdeling 1, in werking treedt.

Ministerieel besluit van 22 december 1956

tot wijziging van het ministerieel besluit van 20 maart 1956 tot inrichting van de tewerkstelling der werklozen door de provincies, de gemeenten en de openbare instellingen (Staatsblad, 9 januari 1957, blz. 102).

## Ministerieel besluit van 7 januari 1957

waarbij het opmaken wordt voorgeschreven van een maandelijks statistiek van het personeel en de verkopen in de kledings- en confectienijverheid (Staatsblad, 27 januari 1957, blz. 521).

Met ingang van 1 januari 1957 wordt een maandelijks statistiek opgemaakt van het personeel en de verkopen in de kledings- en confectienijverheid.

## Koninklijk besluit van 17 januari 1957

tot instelling van een nationale commissie belast met de studie van de aan België en de overzeese gebieden gestelde problemen betreffende de vooruitgang der wetenschappen en de weerslag ervan op economisch en sociaal gebied (Staatsblad, 19 januari 1957, blz. 342).

Onder voorzitterschap van Zijne Majesteit Koning Leopold wordt een Nationale Commissie opgericht belast met de studie van de vraagstukken die voor België en de overzeese gebieden worden opgeworpen door de vooruitgang der wetenschappen en de weerslag ervan op economisch en sociaal gebied.

## II — OVERHEIDSFINANCIËN (INCL. BEGROTINGSWETTEN), MUNT-, BANK- EN FINANCIËLE WETGEVING

### Wetten van 13 december 1956

betreffende het tarief van invoerrechten (Staatsblad, 23 januari 1957, blz. 402).

*Enig artikel.* — Het koninklijk besluit van 24 november 1955 betreffende het tarief van invoerrechten wordt bekrachtigd.

Die bekrachtiging heeft uitwerking met ingang van de inwerkingtreding van het besluit.

\*  
\*\*

*Enig artikel.* — Het koninklijk besluit van 24 december 1955 betreffende het tarief van invoerrechten wordt bekrachtigd.

Die bekrachtiging heeft uitwerking met ingang van de inwerkingtreding van het besluit.

### Wet van 13 december 1956

tot goedkeuring van het veertiende protocol bij de Belgisch-Luxemburgse-Nederlandse douane-overeenkomst en tot bekrachtiging van het koninklijk besluit van 24 december 1955 betreffende het tarief van invoerrechten (Staatsblad, 23 januari 1957, blz. 403).

### Ministerieel besluit van 20 december 1956

houdende wijziging van het ministerieel besluit van 1 december 1956 houdende vaststelling van het bedrag der premies toegekend aan de instellingen die uit Belgische melk zekere melkderivaten voortbrengen (Staatsblad, 2-3 januari 1957, blz. 30).

### Wet van 26 december 1956

waarbij voorlopige kredieten komende in mindering van de begrotingen voor het dienstjaar 1957 geopend worden en houdende verschuiving van de afsluiting der verrichtingen tot vestiging van de directe belastingen voor het dienstjaar 1956. *Erratum* (Staatsblad, 1 januari 1957, blz. 10).

### Koninklijk besluit van 28 december 1956

tot wijziging van het koninklijk besluit van 11 maart 1953 houdende verhoging der overdrachtstaks bij de invoer. *Erratum* (Staatsblad, 5 januari 1957, blz. 62).

### Wet van 31 december 1956

tot wijziging van het Wetboek der met het zegel gelijkgestelde taksen (Staatsblad, 16 januari 1957, blz. 273).

*Enig artikel.* — Er wordt aan artikel 69 van het Wetboek der met het zegel gelijkgestelde taksen, een 7<sup>o</sup> toegevoegd, dat luidt als volgt :

« 7<sup>o</sup> De facturen afgegeven door de beroepsverenigingen ingesteld bij de wet van 31 maart 1898 uit hoofde van verichtingen die tot voorwerp hebben de tarificatie, de facturatie en het nazicht van de farmaceutische staten opge maakt voor rekening van hun leden en overgemaakt aan de verzekeringsinstellingen die erkend zijn voor de toepassing van de sociale wetten. »

### Ministerieel besluit van 1 januari 1957

houdende vaststelling van het bedrag der premies toegekend aan de instellingen die uit Belgische melk zekere melkderivaten voortbrengen (Staatsblad, 11 januari 1957, blz. 161).

### Koninklijk besluit van 9 januari 1957

betreffende het verwaarlozen van gedeelten van een frank in de comptabiliteit der Diensten van de Eerste-Minister (Staatsblad, 20 januari 1957, blz. 362).

### Koninklijk besluit van 19 januari 1957

waardoor de coöperatieve vereniging « Woningfonds van de Bond der kroostrijke gezinnen van België »

*gemachtigd wordt onder Staatswaarborg een twaalfde lening aan te gaan, ten bedrage van fr. 50 miljoen. (Staatsblad, 27 januari 1957, blz. 517).*

*Artikel 1. — De Staatswaarborg is gehecht aan de twaalfde lening van vijftig miljoen frank, aan te gaan door de coöperatieve vereniging « Woningfonds van de Bond der kroostrijke gezinnen van België ».*

*Art. 2. — De lening is vastgesteld tegen de enkelvoudige interestvoet van 3,75 pct. 's jaars; zij zal terugbetaalbaar zijn in vijftientwintig jaar, door gelijke annuïteiten berekend op dezelfde interestvoet van 3,75 pct.*

*Het Nationaal Fonds voor de huisvesting verzekert de dienst der interesten van de lening.*

*Art. 3. — De lening zal gelicht worden per tranches goed te keuren door Onze Minister van Financiën.*

*Art. 4. — De artikelen 3, 4, 5 en 6 van het besluit van de Regent van 18 mei 1949 zijn van toepassing op het aanwenden der kapitalen voortkomend van die lening, behalve dat het percentage voorzien bij artikel 4, 2°, van 0,75 pct. op 1,90 pct. wordt gebracht.*

*Art. 5. — Het aandeel van het Woningfonds van de Bond der kroostrijke gezinnen van België in de interesten van de lening is vastgesteld op het hierboven vermelde percentage van 1,90 pct. en wordt in de Schatkist gestort.*

*Het Fonds zal eveneens, vóór de delging aanvangt, op de tranches der lening welke het zal gelicht hebben, in de Schatkist een enkelvoudige interest storten, berekend *pro rata temporis*, tegen dezelfde voet van 1,90 pct.*

*Art. 6. — De lening zal door het Woningfonds worden aangewend onder de voorwaarden vastgesteld bij het besluit van*

de Regent van 1 juni 1949, gewijzigd bij het koninklijk besluit van 7 maart 1952.

*Art. 7. — Onze Minister van Financiën en Onze Minister van Volksgezondheid en van het Gezin zijn, ieder wat hem betreft, belast met de uitvoering van dit besluit.*

#### **Koninklijk besluit van 19 januari 1957**

*tot vaststelling van het bedrag van de afhouding, gedaan ten bate van het Nationaal Instituut voor de huisvesting, op de door de Nationale Maatschappijen voor de huisvesting en de kleine landeigendom belegde kapitalen (Staatsblad, 27 januari 1957, blz. 518).*

*Artikel 1. — De rentevoet van de afhouding te doen ten bate van het Nationaal Instituut voor de huisvesting op de kapitalen belegd en te beleggen vanaf de wet van 27 juni 1956 door de Nationale Maatschappij voor de huisvesting en de Nationale Maatschappij voor de kleine landeigendom, wordt vastgesteld op 0,25 pct.*

*Art. 2. — De interest- en delgingslasten betrekkelijk op de kapitalen welke deze afhouding vormen en waarvan sprake in het voorgaand artikel, zullen gedragen worden door het Nationaal Fonds voor de huisvesting.*

*Art. 3. — Onze Minister van Financiën en Onze Minister van Volksgezondheid en van het Gezin zijn belast, ieder wat hem betreft, met de uitvoering van dit besluit.*

### **III — LANDBOUW**

#### **Ministerieel besluit van 20 december 1956**

*houdende wijziging van het ministerieel besluit van 1 december 1956 houdende vaststelling van het bedrag der premies toegekend aan de instellingen die uit Belgische melk zekere melkderivaten voortbrengen (Staatsblad, 2-3 januari 1957, blz. 30).*

#### **Ministerieel besluit van 1 januari 1957**

*houdende vaststelling van het bedrag der premies toegekend aan de instellingen die uit Belgische melk zekere melkderivaten voortbrengen (Staatsblad, 11 januari 1957, blz. 161).*

### **IV — NIJVERHEID**

#### **Koninklijk besluit van 20 december 1956**

*tot wijziging van het koninklijk besluit van 24 mei 1954 houdende samenschakeling en wijziging der besluiten betreffende de jaarlijkse statistieken der voortbrenging in de nijverheid (Staatsblad, 6 januari 1957, blz. 72).*

#### **Ministerieel besluit van 7 januari 1957**

*waarbij het opmaken van een maandelijkse statistiek van de bedrijvigheid en de beweging der voorraden bij de in- en uitvoerders en de raffinadeurs van petroleum en petroleumderivaten wordt voorgeschreven (Staatsblad, 21-22 januari 1957, blz. 383).*

#### **Wet van 5 januari 1957**

*tot wijziging der bij koninklijk besluit van 15 september 1919 samengeordende wetten betreffende de mijnen, groeven en graverijen (Staatsblad, 18 januari 1957, blz. 326).*

#### **Ministerieel besluit van 7 januari 1957**

*waarbij het opmaken wordt voorgeschreven van een maandelijkse statistiek van het personeel en de verkopen in de kledings- en confectienijverheid (Staatsblad, 27 januari 1957, blz. 521). (Zie ook rubriek I.)*



## V — ARBEID

### Koninklijk besluit van 29 december 1956

*tot wijziging van het Algemeen Reglement voor de arbeidsbescherming (Staatsblad, 19 januari 1957, blz. 344).*

### Koninklijk besluit van 5 januari 1957

*waarbij de benaming, de bevoegdheid en de samenstelling van de paritaire comités opgericht in uitvoering van de besluitwet van 9 juni 1945 tot vaststelling van het statuut der paritaire comités, bepaald worden (Staatsblad, 10 januari 1957, blz. 120).*

## VII — BUITENLANDSE HANDEL

### Wetten van 13 december 1956

*betreffende het tarief van invoerrechten (Staatsblad, 23 januari 1957, blz. 402). (Zie tekst, rubriek I.)*

### Wet van 13 december 1956

*tot goedkeuring van het veertiende protocol bij de Belgisch-Luxemburgse Nederlandse douane-overeenkomst en tot bekrachtiging van het koninklijk besluit van 24 december 1955 betreffende het tarief van invoerrechten (Staatsblad, 23 januari 1957, blz. 403).*

### Koninklijk besluit van 18 januari 1957

*tot opheffing van het koninklijk besluit van 6 november 1956 waarbij de uitvoer van bepaalde producten naar sommige landen verboden wordt (Staatsblad, 23 januari 1957, blz. 404).*

## VIII — VERKEERSWEZEN

### Koninklijk besluit van 15 januari 1957

*tot vaststelling der rechten te heffen in de tijhaven van Oostende en haar aanhorigheden (Staatsblad, 30 januari 1957, blz. 554).*

### Nationale Maatschappij van Buurtspoorwegen

*Prijzen te heffen voor het vervoer van reizigers. (Staatsblad, 30 januari 1957, blz. 558).*

### Tariefmaatregel in Belgisch binnenverkeer en gemengd verkeer

*Bericht van de Nationale Maatschappij der Belgische Spoorwegen (Staatsblad, 31 januari 1957, blz. 587).*

De Nationale Maatschappij der Belgische Spoorwegen heeft beslist de bevrachting van toepassing op de kraanwagens op wielen lopende en op de door de spoorweg in huur gegeven hulptreinen te wijzigen.

De wijzigingen voortvloeiende uit voormelde maatregel zijn opgenomen in het verbeterblad n<sup>o</sup> 34 tot bundel VII van de tarieven voor Belgisch binnenverkeer en gemengd verkeer. Deze maatregel treedt in werking op 3 februari 1957.

### Maatschappij voor het intercommunaal vervoer

*te Brussel - Tramwegen van Antwerpen en omgeving - N.V. « Tramways électriques du pays de Charleroi et extensions » - N.V. « Railways économiques de Liège-Seraing et extensions » - N.V. « Tramways unifiés de Liège et extensions » - N.V. « Tramways verviétois » - Electriche tramwegen van Gent - Prijzen te heffen voor het vervoer van reizigers (Staatsblad, 31 januari 1957, blz. 587).*

## IX — PRIJZEN EN LONEN

### Koninklijk besluit van 19 december 1956

waarbij bindend wordt gemaakt de beslissing van 25 april 1956 van het Nationaal Paritair Comité van het huiden- en lederbedrijf betreffende de vaststelling van de minimumlonen in de leerlooierij en de koppeling van deze lonen aan het indexcijfer der kleinhandelsprijzen van het Rijk (Staatsblad, 7-8 januari 1957, blz. 86)

### Koninklijk besluit van 15 januari 1957

tot vaststelling der rechten te heffen in de tijhaven van Oostende en haar aanhorigheden (Staatsblad, 30 januari 1957, blz. 554).

### Ministerie van Verkeerswezen

Tariefmaatregel in Belgisch binnenverkeer en gemengd verkeer (Staatsblad, 1 januari 1957, blz. 12).

### Collectieve overeenkomst

voor de metaalbouwnijverheid, waarbij de lonen gekoppeld worden aan het indexcijfer (Staatsblad, 24 januari 1957, blz. 418).

### Nationale Maatschappij van Buurtspoorwegen

Prijzen te heffen voor het vervoer van reizigers (Staatsblad, 30 januari 1957, blz. 558).

### Tariefmaatregel

in Belgisch binnenverkeer en gemengd verkeer. Bericht van de Nationale Maatschappij der Belgische Spoorwegen (Staatsblad, 31 januari 1957, blz. 586).

### Maatschappij voor het intercommunaal vervoer

te Brussel - Tramwegen van Antwerpen en omgeving - N.V. « Tramways électriques du pays de Charleroi et extensions » - N.V. « Railways économiques de Liège-Seraing et extensions » - N.V. « Tramways unifiés de Liège et extensions » - N.V. « Tramways verviétois » - Electricische tramwegen van Gent - Prijzen te heffen voor het vervoer van reizigers (Staatsblad, 31 januari 1957, blz. 587).

## X — SOCIALE WETGEVING

### (PENSIOENEN, SOCIALE VERZEKERINGEN EN DIVERSE SOCIALE VOORDELEN)

### Ministerieel besluit van 21 november 1956

tot wijziging van het ministerieel besluit van 22 september 1955 ter uitvoering van het organiek koninklijk besluit van de ziekte- en invaliditeitsverzekering en de bilaterale en multilaterale overeenkomsten betreffende de sociale zekerheid waar zij de ziekte- en invaliditeitsverzekering beogen (Staatsblad, 17 januari 1957, blz. 312).

### Koninklijk besluit van 19 december 1956

houdende vaststelling van de enige bedragen van de pensioenen bepaald bij de titels II en III van de samengeordende wetten op de militaire pensioenen (Staatsblad, 25 januari 1957, blz. 459).

### Ministerieel besluit van 22 december 1956

tot wijziging van het ministerieel besluit van 20 maart 1956 tot inrichting van de tewerkstelling der werklozen door de provincies, de gemeenten en de openbare instellingen (Staatsblad, 9 januari 1957, blz. 102)

## Wet van 29 december 1956

*tot wijziging van de wet van 28 juli 1953 betreffende de fondsen voor bestaanszekerheid (Staatsblad, 10 januari 1957, blz. 118).*

*Artikel 1.* — In artikel 3 van de wet van 28 juli 1953 betreffende de fondsen voor bestaanszekerheid, gewijzigd bij de wetten van 28 december 1954 en 23 mei 1956, worden de woorden « en blijft van kracht tot 31 december 1956 », vervangen door de woorden « en blijft van kracht tot 31 december 1957 ».

*Art. 2.* — Deze wet heeft uitwerking op 31 december 1956.

## Koninklijk besluit van 31 december 1956

*Dotatiefonds voor oorlogspensioenen (Staatsblad, 21-22 januari 1957, blz. 378).*

*Artikel 1.* — Het Dotatiefonds, dat de financiering van de oorlogspensioenen verzekert, wordt beheerd door een bestuurscomité, samengesteld uit vier leden, namelijk :

- a) Drie ambtenaren van het departement van Financiën,
- b) Een vertegenwoordiger van de Algemene Spaar- en Lijfrentekas.

De leden van het comité worden voor een termijn van zes jaar door de Koning benoemd, die ze eveneens uit hun ambt kan ontzetten.

*Art. 2.* — Het bestuurscomité verricht alle daden van bestuur en van beschikking die het Dotatiefonds aanbelangen.

Op hetzelfde berust inzonderheid de opdracht :

1° door alle middelen die het bepaalt, er voor te zorgen dat, naarmate van haar behoeften, ter beschikking van de Nationale Kas voor Oorlogspensioenen worden gesteld, de nodige sommen voor de uitbetaling van de pensioenen, rente-toeslagen en toelagen waarvan die instelling de last voor rekening van de Staat draagt;

2° de uitkering te zijnen bate aan te vragen :

a) van de bij artikel 3, littera A, van het koninklijk besluit van 22 juli 1939, n° 16 en bij artikel 2 van de wet van 16 juni 1955 bedoelde vaste annuïteiten ten bezware van de Staat;

b) van de eventueel door de algemene begroting te dragen supplementen voor de dekking van de uitgaven welke niet voorzien zijn in het, bij artikel 3 van de wet van 16 juni 1955, aan het Fonds voorgeschreven financieringsprogramma alsmede zijn eventuele werkingskosten;

3° bij de Algemene Spaar- en Lijfrentekas, binnen het kader van artikel 4 van het koninklijk besluit van 22 juli 1939, alle nodige leningen aan te gaan, daarmede overeenstemmende schuldbewijzen uit te geven, daarvan de renten en aflossingsdienst te verzekeren;

4° de eventueel bespaarde gelden aan te wenden zoals voorzien in de derde alinea van artikel 6 van het besluit van 22 juli 1939;

5° desgewenst, overeenkomstig artikel 4, laatste alinea, van vorenbedoeld besluit, bij de Schatkist voorschotten aan te vragen;

6° onder de bij artikel 7 van voormeld besluit vastgestelde voorwaarden, de technische balans van het Fonds op te maken en de duur van uitbetaling der annuïteiten op grond van de uitkomsten van die balans te wijzigen;

7° zich door de Nationale Kas voor oorlogspensioenen alle inlichtingen te laten overleggen betreffende de uitgaven van die kas en inzonderheid die welke het mogelijk maken de wettelijke bepalingen toe te passen met de uitvoering waarvan het belast is;

8° jaarlijks de begroting en de rekeningstoestand van het Fonds op te maken;

9° te voorzien in het secretariaat van het Fonds, waar te nemen door een ambtenaar van het Ministerie van Financiën, eventueel bijgestaan door bedienden van bewust departement;

10° toelating tot rechtsvorderingen te verlenen;

11° te handelen en vergelijken te treffen over alle belangen van het Fonds.

*Art. 5.* — Elk jaar wordt onder titel II van de begroting van ontvangsten en uitgaven voor orde een artikel uitgetrokken waarvan het bedrag de in artikel 2, 2° tot 5°, van dit besluit voorziene gezamenlijke middelen vertegenwoordigt.

*Art. 6.* — De Nationale Kas voor oorlogspensioenen zendt naar het Fonds een gewaartekend afschrift van zijn jaarlijkse beheersrekening, vergezeld van de inlichtingen nodig voor de toepassing van de wettelijke bepalingen waarvan de uitvoering aan voornoemde Kas toevertrouwd is; op grondslag van die bescheiden en inlichtingen bepaalt het bestuurscomité het bedrag :

a) van de uitgaven die op het Fonds berusten;

b) van die welke ten bezware van de Schatkist blijven.

De jaarrekening van het Dotatiefonds wordt door de voorzitter van het bestuurscomité overgemaakt aan de Minister van Financiën, die ze aan het Rekenhof laat worden binnen de tussen hetzelfde en het departement van Financiën overeengekomen termijn.

*Art. 7.* — Het koninklijk besluit van 2 september 1939 tot regeling van de inrichting en werking van het Dotatiefonds voor oorlogspensioenen, ouderdoms- en weduwerentoeslagen en wezentoelagen wordt ingetrokken.

*Art. 8.* — Onze Minister van Financiën is belast met de uitvoering van dit besluit dat, met terugwerkende kracht, in werking treedt op 1 januari 1955, behoudens wat artikel 1 betreft waarvan de bepalingen van toepassing zullen zijn van 1 januari 1957 af, daar het huidig bestuurscomité tot 31 december 1956 in functies blijft.

## Ministerieel besluit van 9 januari 1957

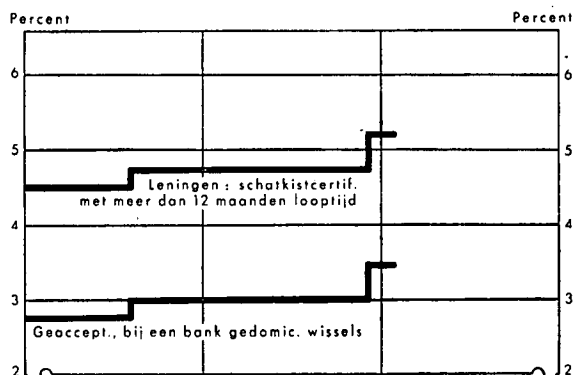
*tot bepaling, voor het jaar 1955, van de coëfficiënt bedoeld in artikel 28 van het koninklijk besluit van 17 juni 1955 tot vaststelling van het algemeen reglement betreffende het rust- en overlevingspensioen voor arbeiders (Staatsblad, 19 januari 1957, blz. 343).*

## Koninklijk besluit van 9 januari 1957

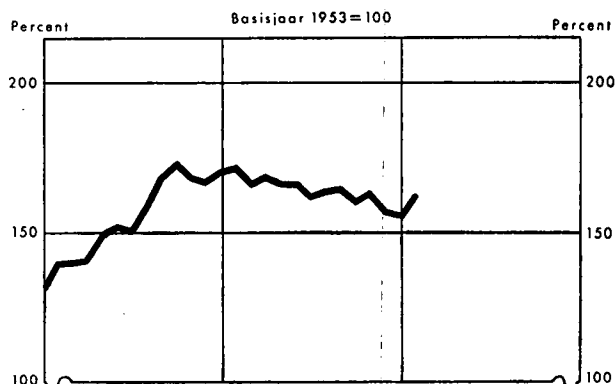
*tot wijziging van het koninklijk besluit van 19 juni 1956 houdende wijziging van het koninklijk besluit van 28 februari 1955, tot vaststelling van de wijze waarop de tegemoetkomingen aan gebrekkigen, verminkten, blinden, doven en stommen, berekend worden (Staatsblad, 27 januari 1957, blz. 514).*

# GRAFIEKEN VAN DE ECONOMISCHE TOESTAND VAN BELGIE

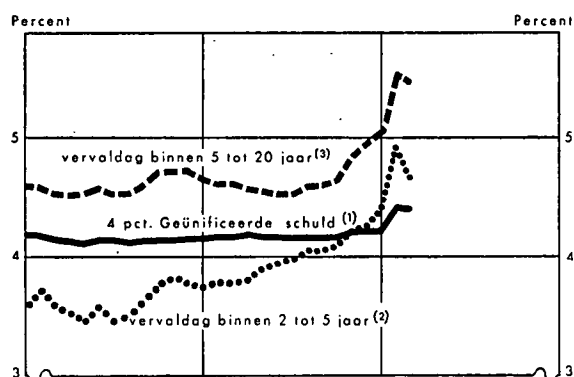
N.B.B. - RENTE VOOR DISCONTO EN LENINGEN



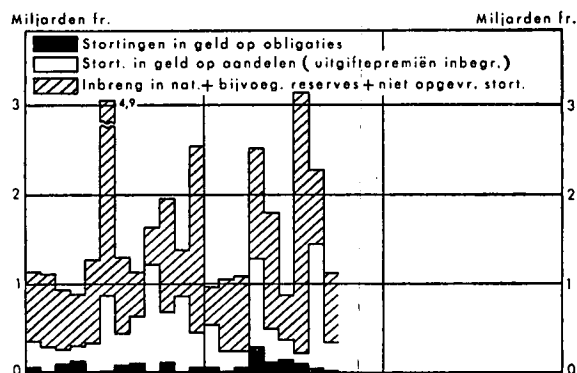
ALGEMEEN INDEXCIJFER DER AANDELEN



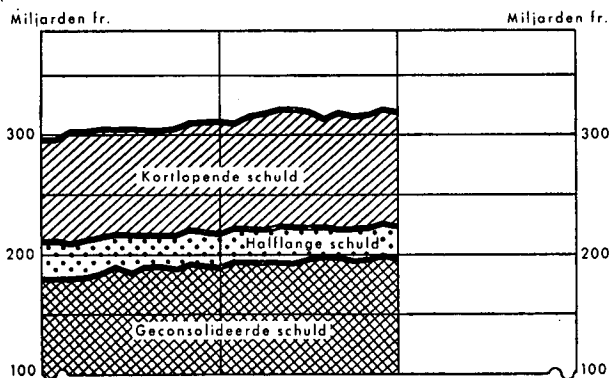
RENDEMENTEN VAN STAATSLENINGEN



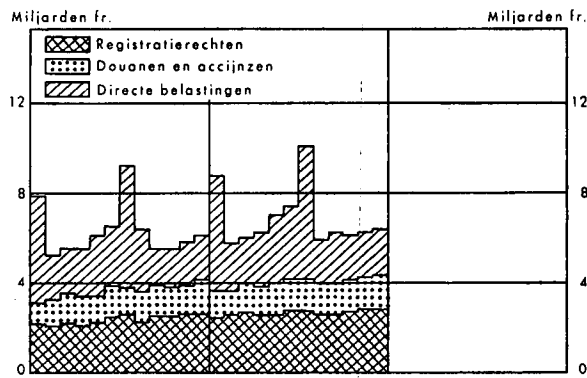
EMISSIES (4)



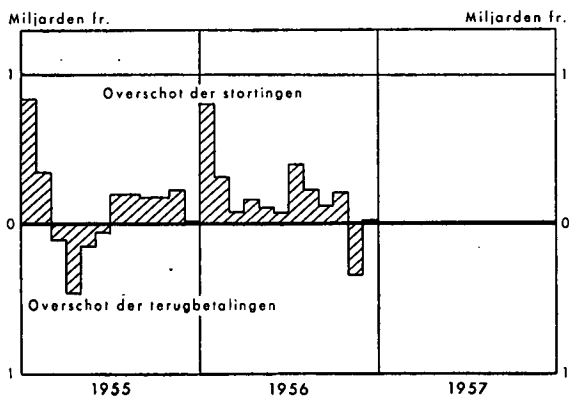
STAATSSCHULD (5)



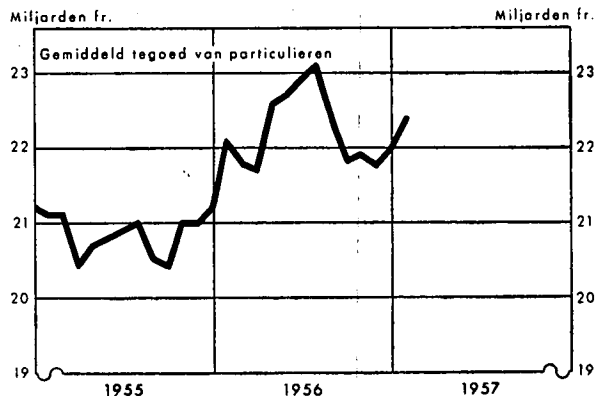
BELASTINGSONTVANGSTEN



ALGEMENE SPAAR- EN LIJFRENTOKAS



TEGOEDEN BIJ HET BESTUUR DER POSTCHEQUES



(1) Rendement alleen berekend volgens de notering

(2) Op vaste datum terugbetaalbaar (3,5 tot 4 pct. nominaal)

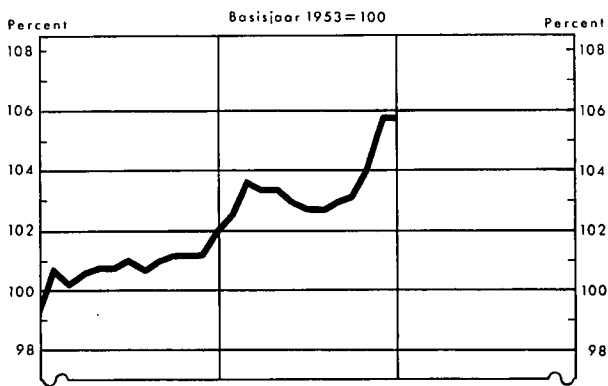
(3) Terugbetaalbaar met veranderlijke annuïteiten (4,25 en 4,5 pct. nominaal)

(4) Emissies van Belgische naamloze vennootschappen, commanditaire op aandelen, P.V.B.A. en Kongolese vennootschappen

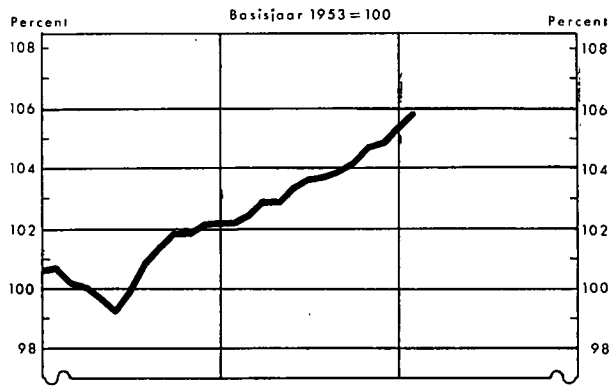
(5) Excl. de uit de oorlog 1914-1918 voortvloeiende intergouvernementele schulden

# GRAFIEKEN VAN DE ECONOMISCHE TOESTAND VAN BELGIE

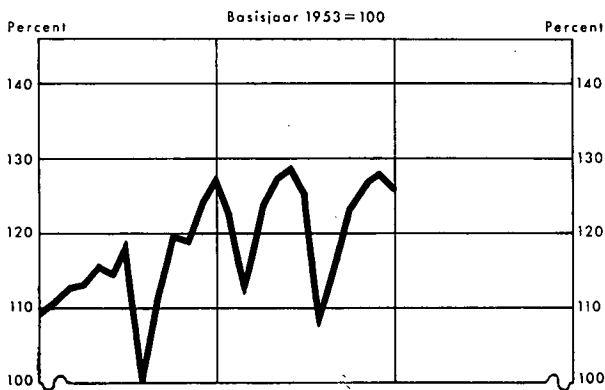
ALG. INDEXCIJFER DER GROOTHANDELSPRIJZEN



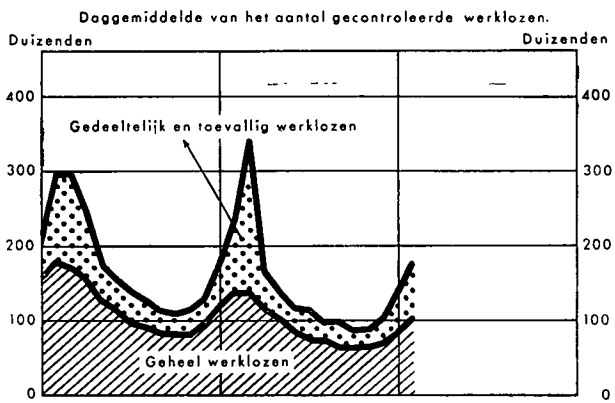
ALG. INDEXCIJFER DER KLEINHANDELSPRIJZEN



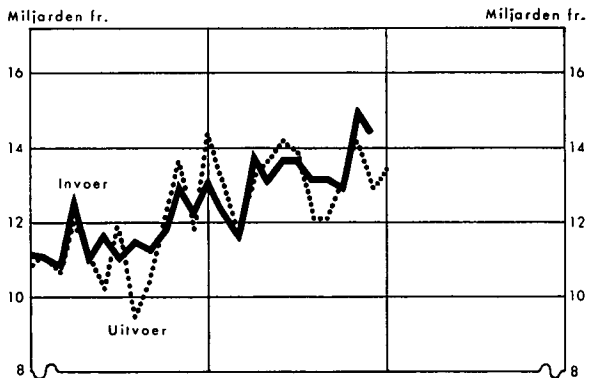
INDEXCIJFER DER INDUSTRIELE PRODUCTIE



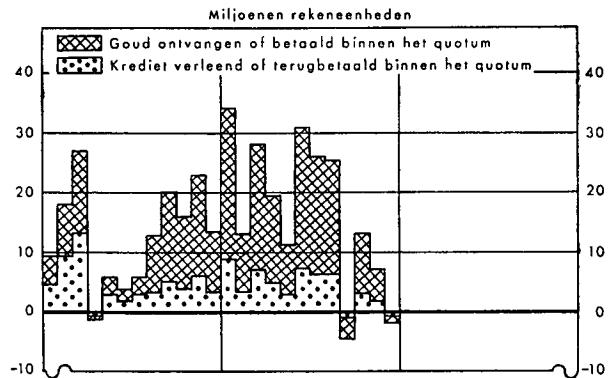
WERKLOOSHEID



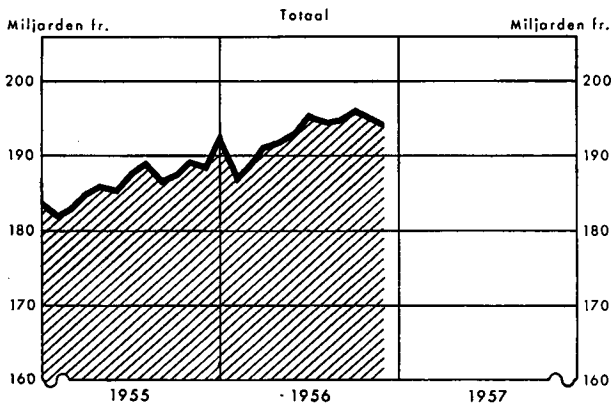
BUITENLANDSE HANDEL



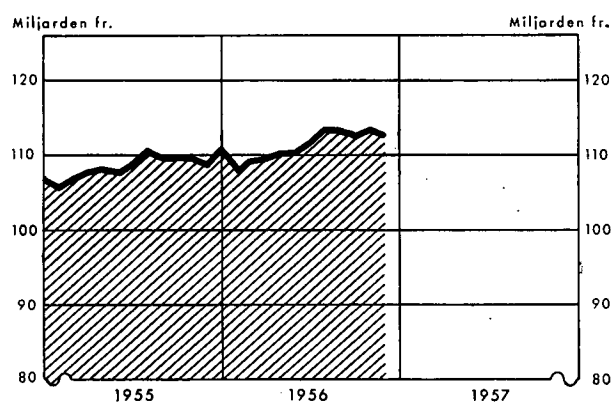
AFREKENING VAN DE MAANDELIJKE NETTOPOSITIE VAN DE B.L.E.U. BIJ DE E.B.U.<sup>(1)</sup>



GELDOORRAAD IN BELGISCHE FRANKEN



VOORRAAD CHARTAALGELD



(1) Excl. de bilaterale terugbetalingen

# DOORLOPENDE MAANDSTATISTIEKEN

(Inhoud. zie laatste bladzijde van het Tijdschrift)

## GELDMARKT

### Ia. — OFFICIEEL RENTETARIEF VOOR DISCONTO EN BELENINGEN (in pct.)

2

Tijdvak	Officiële rentetarieven van de Nationale Bank van België								
	Disconto					Beleningen van en voorschotten op *			
	Geaccepteerd in een bank gedomic. papier, warrants en bankaccepten voort door de N.B.B. gevisceerd	Geaccepteerd niet in een bank gedomicilleerd papier	Niet geaccepteerde bij een bank gedomicilleerde wissels	Niet geaccepteerde niet bij een bank gedomicilleerde wissels	Promessen	Schatkistcertificaten met ten hoogste 120 dagen looptijd	Schatkistcertificaten met ten hoogste 12 maanden looptijd	Speciale certificaten uitgefte dec. 1950/jan. 1957, met ten hoogste 12 maanden looptijd	Andere overheidsfondsen
1955 Gemiddelde ...	2,85	3,46	4,35	4,46	4,60	2,0781	2,2969	—	4,60
1956 Gemiddelde ...	3,04	3,79	4,54	4,79	4,79	2,1919	2,1919	—	4,79
1955 November .....	3,—	3,75	4,50	4,75	4,75	2,1875	2,1875	—	4,75
December .....	3,—	3,75	4,50	4,75	4,75	2,1875	2,1875	—	4,75
1956 Januari .....	3,—	3,75	4,50	4,75	4,75	2,1875	2,1875	—	4,75
Februari .....	3,—	3,75	4,50	4,75	4,75	2,1875	2,1875	—	4,75
Maart .....	3,—	3,75	4,50	4,75	4,75	2,1875	2,1875	—	4,75
April .....	3,—	3,75	4,50	4,75	4,75	2,1875	2,1875	—	4,75
Mei .....	3,—	3,75	4,50	4,75	4,75	2,1875	2,1875	—	4,75
Juni .....	3,—	3,75	4,50	4,75	4,75	2,1875	2,1875	—	4,75
Juli .....	3,—	3,75	4,50	4,75	4,75	2,1875	2,1875	—	4,75
Augustus .....	3,—	3,75	4,50	4,75	4,75	2,1875	2,1875	—	4,75
September ...	3,—	3,75	4,50	4,75	4,75	2,1875	2,1875	—	4,75
Oktober .....	3,—	3,75	4,50	4,75	4,75	2,1875	2,1875	—	4,75
November .....	3,—	3,75	4,50	4,75	4,75	2,1875	2,1875	—	4,75
Dec. (vanaf 6)	3,50	4,25	5,—	5,25	5,25	2,25	2,25	3,50 <sup>1</sup>	5,25
1957 Januari .....	3,50	4,25	5,—	5,25	5,25	2,25	2,25	3,50	5,25

<sup>1</sup> Vanaf 27 december 1956.

\* Quotiteit van het voorschot op 31 januari 1957 :

Schatkistcert. uitgegeven op korte termijn .....	max. 95 pct.	4 pct. Schatkistcert. met 5 of 10 jaar looptijd 1948 .....	max. 90 pct.
Speciale certificaten, uitgifte december 1950/januari 1957 ...	» 95 pct.	4 pct. Schatkistcert. met 5 of 10 jaar looptijd 1949 .....	» 90 pct.
Schatkistcertificaten uitgegeven op 2 of 3 jaar .....	» 90 pct.	4 pct. Schatkistcertificaten 1954 op 5 jaar .....	» 90 pct.
Obligaties 4 ½ pct. Lening van 1951 op 10 of 15 jaar .....	» 90 pct.	3,75 pct. Schatkistcertificaten 1954 op 5 jaar .....	» 90 pct.
Obligaties 4 ½ pct. Lening van 1952-1962 op 10 jaar .....	» 90 pct.	4 pct. Schatkistcertificaten 1950 Belgisch Kongo .....	» 90 pct.
Obligaties 4 ½ pct. Lening van 1952-1964 op 12 jaar .....	» 90 pct.	4 pct. Schatkistcertificaten 1950 Belgisch Kongo .....	» 90 pct.
3 ½ pct. Schatkistc. met ten hoogste 15 jaar loopt. 1942 ...	» 90 pct.	Obligaties 4 pct. 1950-1960 Belgisch Kongo .....	» 90 pct.
4 pct. Schatkistcertificaten 1943 met 5, 10 of 20 jaar loopt.	» 90 pct.	Obligaties 3 ½ pct. Muntsaneringsl., 3e, 4e en 5e reeks .....	» 90 pct.
4 pct. Schatkistcert. met 5 of 10 jaar looptijd 1947 .....	» 90 pct.	Ander overheidspapier .....	» 80 pct.

### Ib. — RENTEVOET VAN HET CALLGELD EN DE SCHATKISTCERTIFICATEN OP ZEER KORTE TERMIJN

Gemiddelden	Daggeld <sup>1</sup>			Schatkistcertificaten op zeer korte termijn		
	1 dag	5 dagen	10 dagen	5 dagen	10 dagen	15 dagen
1955 .....	1,35	—	—	—	—	—
1956 .....	1,58	1,70 <sup>2</sup>	1,80 <sup>2</sup>	1,66 <sup>3</sup>	1,76 <sup>3</sup>	1,85 <sup>3</sup>
1955 November .	1,50	—	—	—	—	—
December .	1,50	—	—	—	—	—
1956 Januari ...	1,50	—	—	—	—	—
Februari ...	1,50	1,60 <sup>4</sup>	1,70 <sup>4</sup>	—	—	—
Maart .....	1,50	1,60	1,70	—	—	—
April .....	1,50	1,60	1,70	—	—	—
Mei .....	1,47	1,61	1,71	1,60 <sup>5</sup>	1,70 <sup>5</sup>	1,80 <sup>5</sup>
Juni .....	1,46	1,63	1,72	1,60	1,71	1,78
Juli .....	1,58	1,68	1,78	1,65	1,75	1,85
Augustus .	1,64	1,74	1,84	1,65	1,75	1,85
September .	1,65	1,75	1,85	1,65	1,75	1,85
Oktober ...	1,70	1,80	1,90	1,70	1,80	1,90
November .	1,70	1,80	1,90	1,70	1,80	1,90
December .	1,70	1,80	1,90	1,70	1,80	1,90
1957 Januari ...	1,70	1,80	1,90	1,70	1,80	1,90

<sup>1</sup> In en buiten verrekening.

<sup>2</sup> Gemiddelden van 27 februari 1956 tot 31 december 1956.

<sup>3</sup> Gemiddelden van 7 mei 1956 tot 31 december 1956.

<sup>4</sup> Vanaf 27 februari 1956.

<sup>5</sup> Vanaf 7 mei 1956.

### II. — RENTETARIEF VOOR BANKDEPOSITO'S EN TEGOEDEN BIJ DE ALGEMENE SPAAR- EN LIJFRENTEKAS

4

Tijdvak	Banken — Depositorrekeningen *						Algemene Spaarkas (inlagen op spaarboekjes)		
	onmiddellijk opvraagbaar	15 dagen vooropzegging	1 maand	3 maanden	6 maanden	tot fr. 100.000	fr. 100.001 tot 150.000	boven fr. 150.000	
1955 Gemiddelde	0,50	0,85	1,10	1,40	1,75	3,—	1,50	0,50	
1956 Gemiddelde	0,50	0,85	1,10	1,40	1,75	3,—	1,50	0,50	
1955 November .	0,50	0,85	1,10	1,40	1,75	3,—	1,50	0,50	
December .	0,50	0,85	1,10	1,40	1,75	3,—	1,50	0,50	
1956 Januari ...	0,50	0,85	1,10	1,40	1,75	3,—	1,50	0,50	
Februari ...	0,50	0,85	1,10	1,40	1,75	3,—	1,50	0,50	
Maart .....	0,50	0,85	1,10	1,40	1,75	3,—	1,50	0,50	
April .....	0,50	0,85	1,10	1,40	1,75	3,—	1,50	0,50	
Mei .....	0,50	0,85	1,10	1,40	1,75	3,—	1,50	0,50	
Juni .....	0,50	0,85	1,10	1,40	1,75	3,—	1,50	0,50	
Juli .....	0,50	0,85	1,10	1,40	1,75	3,—	1,50	0,50	
Augustus .	0,50	0,85	1,10	1,40	1,75	3,—	1,50	0,50	
September .	0,50	0,85	1,10	1,40	1,75	3,—	1,50	0,50	
Oktober ...	0,50	0,85	1,10	1,40	1,75	3,—	1,50	0,50	
November .	0,50	0,85	1,10	1,40	1,75	3,—	1,50	0,50	
December .	0,50	0,85	1,10	1,40	1,75	3,—	1,50	0,50	
1957 Januari ...	0,50	0,85	1,10	1,40	1,75	3,—	1,50	0,50	

\* Gemiddelde van vier banken.

III. — Callgeldmarkt <sup>1</sup>

(miljoenen franken)

Daggemiddelden	Gelden uitgeleend door de			Ontleende gelden		
	verrekenende instellingen			niet verrekenende instellingen <sup>3</sup>	In verrekening <sup>4</sup>	Buiten verrekening <sup>5</sup>
	Deposito-banken	Overige instellingen <sup>2</sup>	Totaal			
1955 .....	2.325	338	2.663	2.976	2.663	2.976
1956 .....	2.428	312	2.741	2.482	2.726	2.497
1956 Juni .....	2.353	268	2.621	2.040	2.538	2.123
Juli .....	2.201	300	2.501	1.405	2.501	1.405
Augustus .....	2.154	247	2.401	2.401	2.356	2.446
September .....	2.356	224	2.580	2.233	2.567	2.246
Oktober ...	2.747	302	3.049	2.132	3.049	2.132
November .....	3.109	353	3.462	3.829	3.460	3.831
December .....	2.630	336	2.966	3.301	2.960	3.307
1957 Janvuer :	2.483	415	2.898	3.054	2.898	3.054
28-12 tot 3	2.578	261	2.839	2.515	2.839	2.515
4 tot 10	2.672	172	2.844	3.019	2.844	3.019
11 tot 17	2.500	556	3.056	3.222	3.056	3.222
18 tot 24	2.432	583	3.015	3.066	3.015	3.066
25 tot 31	2.137	411	2.548	3.044	2.548	3.044
Februari :						
1 tot 7	1.912	178	2.090	3.011	2.090	3.011

<sup>1</sup> Vanaf 27 februari 1956 bevatten de cijfers, desgevallend, de uitstaande callgelden op 6 en 10 dagen.

<sup>2</sup> Incl. het Gemeentekrediet van België en de Centrale Bank van Belgisch Kongo en Ruanda-Urundi.

<sup>3</sup> Incl. de Algemene Spaar- en Lijfrentekas en de Rijksdienst voor Maatschappelijke Zekerheid.

<sup>4</sup> Incl. het Herdisconterings- en Waarborginstituut en de Nationale Delcredereinst.

<sup>5</sup> Incl. het Rentenfonds en het Centraal Bureau voor Hypotheekair Krediet.

Notering der edele metalen <sup>1</sup>

Daggemiddelden	Londen		Bombay <sup>2</sup>	
	Goud in sh. en d. per oz. fijn	Goud Omrekening in sh. en d. per oz. fijn	Zilver Omrekening in pence per oz. fijn	
1955 .....	250/11	376/5	79	
1956 .....	250/3	409/10½	84	
1955 November ..	249/8¾	385/6	82	
December ..	249/6¾	376/3	83	
1956 Januari ...	249/4¼	382/4	85	
Februari ..	249/3¼	391/0	84	
Maart .....	249/5	412/0	85	
April .....	249/2	421/4½	87	
Mei .....	249/2½	415/8½	85	
Juni .....	249/7½	409/9½	82	
Juli .....	250/6½	404/10¼	83	
Augustus .....	251/7¼	414/2½	83	
September ..	251/6¾	412/4	83	
Oktober ...	251/5¾	414/6¾	83	
November ..	251/3¼	420/3	83	
December ..	250/6¾	419/10¼	83	
1957 Januari ...	249/6¾	426/1½	87	

<sup>1</sup> Prijs van een oz. fijn goud te New-York : 35 \$ vanaf 1 februari 1934.

<sup>2</sup> Oorspronkelijke noteringen in roepieën en annas per fine tola en per 100 fine tolas resp.

VALUTAMARKT

I. — Officiële wisselkoersen vastgesteld door de in Verrekeningskamer te Brussel vergaderde bankiers

(Belgische franken)

10<sup>1</sup>

Gemiddelden	1 Zwitserse frank	1 dollar U.S.A.	100 Franse frank	1 Canadese dollar	1 Pond Sterling	100 Escudos	1 Nederl. gulden	1 Zweedse kroon	1 Deense kroon	1 Deutsche Mark	1 Noorse kroon	1 \$ B.L.E.U. Argentinië Akk.	100 Italiaanse lire	100 Oostenr. chilling
1955 .....	11,41	50,23	14,27	50,94	139,56	174,04	13,15	9,64	7,21	11,89	6,98	49,29 <sup>1</sup>	7,97 <sup>2</sup>	—
1956 .....	11,41	49,92	14,19	50,73	139,48	174,03	13,11	9,63	7,21	11,91	6,98	49,96 <sup>3</sup>	7,96	—
1955 November ..	11,41	50,10	14,22	50,12	139,67	174,05	13,14	9,63	7,23	11,89	6,98	48,51	7,94	—
December ..	11,41	50,03	14,22	50,05	139,77	174,05	13,15	9,63	7,23	11,91	6,98	49,19	7,95	—
1956 Januari ...	11,40	49,99	14,18	50,05	139,69	174,05	13,15	9,61	7,23	11,91	6,98	49,75	7,96	—
Februari ...	11,40	50,00	14,19	50,03	139,50	174,06	13,13	9,60	7,22	11,90	6,97	50,00	7,96	—
Maart .....	11,40	49,94	14,18	50,00	139,53	174,05	13,11	9,60	7,21	11,91	6,97	50,00	7,96	—
April .....	11,39	49,91	14,18	50,07	139,69	174,04	13,11	9,60	7,21	11,90	6,98	50,00	7,96	—
Mei .....	11,39	49,92	14,18	50,34	139,64	174,02	13,08	9,60	7,20	11,91	6,98	50,00	7,95	—
Juni .....	11,40	49,92	14,18	50,66	139,18	174,02	13,06	9,61	7,19	11,91	6,96	50,00	7,95	—
Juli .....	11,41	49,81	14,18	50,74	139,00	174,02	13,06	9,64	7,19	11,91	6,95	— <sup>4</sup>	7,96	—
Augustus ..	11,42	49,87	14,18	50,82	139,11	174,01	13,07	9,66	7,19	11,90	6,96	—	7,97	—
September ..	11,41	49,83	14,18	50,96	139,20	174,01	13,10	9,66	7,20	11,90	6,97	—	7,99	—
Oktober ...	11,42	49,79	14,21	51,14	139,65	174,01	13,14	9,65	7,22	11,93	6,98	—	7,97	—
November ..	11,42	49,95	14,21	51,81	139,54	174,02	13,15	9,68	7,22	11,93	7,00	—	7,96	—
December ..	11,44	50,14	14,25	52,20	140,08	174,01	13,17	9,70	7,23	11,96	7,03	—	7,99	—
Januari ...	11,45	50,23	14,25	52,28	140,48	174,02	13,18	9,69	7,24	11,97	7,03	—	7,99	192,92 <sup>5</sup>

<sup>1</sup> Gemiddelde van 1 maart tot 31 december 1955. — <sup>2</sup> Gemiddelde van 22 augustus tot 31 december 1955. — <sup>3</sup> Gemiddelde van 1 januari tot 30 juni 1956. — <sup>4</sup> Rekening afgesloten op 30 juni 1956; geen koersnotering meer te Brussel. — <sup>5</sup> Te Brussel genoteerd sedert 2 januari 1957.

II. — Officiële wisselkoersen per 31 januari 1957 vastgesteld door de Nationale Bank van België krachtens besluit n<sup>o</sup> 6 genomen door de Ministerraad te Londen op 1 mei 1944

(« Belgisch Staatsblad » van 5 september 1944, n<sup>o</sup> 22)

(Belgische franken)

10<sup>2</sup>

Valuta	Contractuele of gemiddelde koers	Transfers	
		Aankoopkoers	Verkoopkoers
100 Kongolese frank .....	—	100,—	100,—
100 Luxemburgse frank .....	—	100,—	100,—
100 Tsjechooslowaakse kroon .....	694,44225	692,50	696,50

I. — NOTERINGEN VAN ENKELE OVERHEIDSFONDSEN — VERGELIJKENDE TABEL

Aard der effecten	Notering voor	Notering per				
		1 oktober 1956	2 november 1956	3 december 1956	2 januari 1957	1 februari 1957
<b>I. — Rechtstr. Belg. binnenl. Staatssch. (Rente bij te rek.).</b>						
3 1/2 pct. Schuld 1937 <sup>1 2</sup>	100,—	89,10	89,—	89,05	87,—	87,—
3 1/2 pct. Schuld 1943 <sup>1 2</sup>	100,—	89,10	87,20	87,10	84,25	84,25
4 pct. Geünificeerde Schuld 1 <sup>e</sup> reeks <sup>1 2</sup>	100,—	95,—	94,85	94,85	89,50	89,70
4 pct. Bevrijdingslening, 1945 <sup>2</sup>	100,—	93,95	93,—	92,60	88,70	88,80
4 1/2 pct. Lening, 1952-1962, op 10 jaar <sup>2</sup>	100,—	101,25	100,65	100,25	98,50	99,30
4 1/2 pct. Lening, 1952-1964, op 12 jaar <sup>2</sup>	100,—	100,15	99,50	98,65	96,40	97,35
4 1/2 pct. Lening, 1953-1973, op 20 jaar <sup>2</sup>	100,—	98,—	97,—	96,60	92,30	93,35
4 1/2 pct. Lening, 1953-1968, op 15 jaar <sup>2</sup>	100,—	98,10	97,15	96,55	93,10	94,—
4 1/2 pct. Lening, 1954-1972, op 18 jaar <sup>2</sup>	100,—	97,85	96,40	95,20	91,10	93,65
4 1/4 pct. Lening, 1954-1974, op 20 jaar, 1 <sup>e</sup> reeks <sup>2</sup>	100,—	95,—	94,90	94,40	90,—	90,20
4 1/4 pct. Lening, 1954-1974, op 20 jaar, 2 <sup>e</sup> reeks <sup>2</sup>	100,—	94,10	94,—	93,—	88,55	89,30
4 pct. Lening, 1955-1975, op 20 jaar <sup>2</sup>	100,—	91,30	90,90	90,—	86,10	87,40
4 1/4 pct. Lening 1956-1971, op 15 jaar <sup>2</sup>	100,—	95,—	94,70	94,—	91,—	91,20
4 1/4 pct. Lening 1956-1973, op 17 jaar <sup>2</sup>	100,—	—	94,—	93,45	90,50	90,50
3 1/2 pct. met ten hoogste 15 j. loopt. Schatkistc. 1942, 1 <sup>e</sup> r. <sup>1 2</sup>	100,—	115,—	115,—	115,—	115,—	115,—
3 1/2 pct. Schatkistcert. met ten hoogste 20 j. loopt., 1943, 1 <sup>e</sup> r. <sup>1 2 3</sup>	100,—	107,85	107,75	107,45	105,30	105,55
4 pct. Vijf- of tienjaarsschatkistcertificaten, 1947 <sup>2</sup>	100,—	105,60	105,40	105,30	105,—	( <sup>4</sup> )105,05
4 pct. Vijf- of tienjaarsschatkistcertificaten, 1948 <sup>2</sup>	100,—	107,80	107,75	107,85	107,80	107,80
4 pct. Vijf- of tienjaarsschatkistcertificaten, 1949 <sup>2</sup>	100,—	103,15	103,—	102,70	100,90	101,30
4 pct. Vijfjaarsschatkistcertificaten, 1954 <sup>2</sup>	100,—	100,—	100,—	99,90	98,30	99,40
3 3/4 pct. Vijfjaarsschatkistcertificaten, 1954 <sup>2</sup>	100,—	98,95	98,65	98,55	97,30	98,—
Lotenlening 1941 (4 pct. sedert 1951)	1.000,—	997,—	993,—	988,—	978,—	983,—
Lotenlening 1953 (2 pct., 5 pct. vanaf 1967) <sup>2</sup>	1.000,—	1.044,—	1.038,—	1.018,—	1.017,—	1.027,—
2 pct. Lotenlening van de Tentoonstelling 1958 <sup>2</sup>	1.000,—	1.020,—	1.018,—	1.014,—	1.008,—	1.021,—
<b>II. — Indir. en gewaarb. Staatsschuld (Rente bij te rek.).</b>						
4 pct. Lotenlening der Verwoeste Gewesten 1923 <sup>1 2</sup>	1.050,—	1.063,—	1.064,—	1.063,—	1.058,—	1.059,—
Len. tot Wederopb. 1 <sup>e</sup> schijf 1947 (5 pct. vanaf 1957) <sup>2</sup>	1.000,—	1.027,—	1.020,—	1.015,—	1.012,—	1.015,—
Len. tot Wederopb. 2 <sup>e</sup> schijf 1949 (2 pct., 5 pct. vanaf 1958) <sup>2</sup>	1.000,—	1.044,—	1.035,—	1.018,—	1.011,—	1.016,—
Len. tot Wederopb. 3 <sup>e</sup> schijf 1950 (2 pct., 5 pct. vanaf 1960) <sup>2</sup>	1.000,—	1.048,—	1.040,—	1.017,—	1.016,—	1.042,—
4 1/4 pct. Lening van het Wegenfonds op 10 jaar, 1955-1965 <sup>2</sup>	100,—	96,10	95,—	94,50	92,—	92,50
4 pct. pref. aandelen van de N.M.B.S. (Belgische Schijf) <sup>1 2</sup>	500,—	485,—	487,—	484,—	469,—	474,—
5 pct. Zelfst. Kas voor Oorlogsschade - 1 <sup>e</sup> schijf 1953 <sup>2</sup>	100,—	101,60	100,75	100,50	97,25	97,70
4 1/2 pct. Vijftienjaarsl. Beh. v. Telegr. en Telef. 1953, 1 <sup>e</sup> r. <sup>2</sup>	100,—	99,30	97,50	97,75	95,60	96,05
4 1/2 pct. Vijftienjaarsl. Beh. v. Telegr. en Telef. 1953, 2 <sup>e</sup> r. <sup>2</sup>	100,—	99,15	97,20	96,80	93,20	94,20
4 1/4 pct. Twintigjaarsl. Beh. v. Telegr. en Telef. 1954, 1 <sup>e</sup> r. <sup>2</sup>	100,—	94,60	93,65	93,65	88,80	90,—
4 1/4 pct. Nat. Maat. van Belg. Spoorw. 1954-1974 <sup>2</sup>	100,—	94,10	93,45	92,75	88,75	89,25
4 pct. Nat. Maat. van Belg. Spoorw. 1955-1975, 1 <sup>e</sup> r. <sup>2</sup>	100,—	91,20	90,80	90,60	87,—	87,—
4 1/2 pct. Tienjaarslen. v.d. Nat. M. v <sup>r</sup> Kred. a.d. Nijv. 1951 <sup>2</sup>	100,—	101,50	100,65	99,90	98,95	99,30
4 1/2 pct. Tienjaarsl. v.d. Nat. M. v <sup>r</sup> Kr. a.d. Nijv. 2 <sup>e</sup> r. 1952 <sup>2</sup>	100,—	102,45	100,85	100,70	99,05	100,70
<b>III. — Rechtstreekse Koloniale Schuld.</b>						
Renteloos : Belgisch-Kongo, Lotenlening 1888	100,—	245,—	240,— <sup>5</sup>	236,—	223,—	226,—
<i>Rente bij te rekenen :</i>						
4 pct. Koloniale Schuld 1936	100,—	93,—	90,45	90,40	87,30	87,15
4 1/4 pct. Koloniale Schuld 1954-1974 <sup>2</sup>	100,—	94,20	93,30	92,80	87,90	89,15
4 pct. Vijf- of tienjaarsschatkistcertificaten, 1950 <sup>2</sup>	100,—	103,35	103,10	103,50	102,—	103,40

<sup>1</sup> Effecten waarover een operatie in uitvoering is, krachtens de besluiten van 6 oktober 1944. — <sup>2</sup> Effecten na 6 oktober 1944 gecreëerd. — <sup>3</sup> De rentevoet werd met ingang van 14 oktober 1948 op 4 pct. gebracht. — <sup>4</sup> Koers per 31 januari 1957. — <sup>5</sup> Koers per 31 oktober 1956.

II. — MAANDINDEXCIJFERS DER AANDELENNOTERINGEN TER BEURZE VAN BRUSSEL EN ANTWERPEN

CONTANTMARKT : BELGISCHE EN KOLONIALE EFFECTEN

Bron : Nationaal Instituut voor de Statistiek.

Datum	Algemeen indexcijfer	Financiële en onroerende sector	Belegingsmaatschappijen (niet-gespecial.)	Holdings (vervoer en elektriciteit)	Vervoer	Gas- en elektriciteits-ondernemingen	Waterverdeling	Metaalindustrie	Metaalverwerkende bedrijven	Non-ferro metalen	Scheikundige nijverheid	Steenkolennijven	Glas en spiegelglas-fabrieken	Bouwrijverheid	Textielnijverheid	Voedingsbedrijven	Diverse industrieën	Handel en diensten	Koloniale ondernemingen	Plantages
<b>Indexcijfers t.o.v. de noteringen der voorgaande maand</b>																				
1957 2 januari	105	102	107	106	105	103	98	107	102	105	104	101	103	104	103	102	106	105	106	101
1 februari	100	104	102	102	99	101	105	98	102	99	99	101	100	97	109	100	102	102	98	96
<b>Indexcijfers t.o.v. het gemiddelde van 1953</b>																				
1956 1 februari	166	146	175	175	135	137	166	145	117	209	132	125	238	174	90	174	189	154	187	143
1 maart	168	147	178	178	138	138	173	150	119	215	136	128	240	176	88	170	189	155	189	138
3 april	166	143	173	179	139	139	168	149	117	213	137	132	235	180	84	170	192	159	189	141
2 mei	166	142	179	176	143	145	173	160	119	223	139	140	249	181	84	172	204	162	176	143
1 juni	162	139	174	174	143	145	167	155	117	219	138	143	244	180	84	173	201	171	168	141
2 juli	163	136	176	174	144	145	170	159	120	220	140	150	237	190	84	167	217	173	166	142
1 augustus	164	138	175	175	149	146	165	170	121	229	144	154	259	188	84	172	212	190	164	148
3 september	160	138	173	168	146	144	164	169	124	221	141	135	256	190	85	169	197	190	159	145
1 oktober	163	139	180	173	150	144	163	185	126	232	144	144	246	200	89	169	201	200	160	146
2 november	156	135	172	164	142	134	159	165	120	218	140	125	240	187	93	167	188	197	157	141
3 december	155	136	169	159	144	135	160	165	117	217	135	135	233	181	93	161	180	191	156	136
1957 2 januari	163	139	180	169	151	139	157	176	119	228	141	136	240	188	96	164	191	200	166	138
1 februari	163	144	184	172	149	140	165	173	121	226	140	138	239	182	105	164	195	203	163	133



III. — OMZET OP DE BEURS TE BRUSSEL

15<sup>2</sup>

Bron : Bulletin mensuel des statistiques publié par la Commission de la Bourse de Bruxelles.

Tijdvak	Aantal beursdagen	Obligaties van vennootschappen		Aandelen 1		Totaal 1	
		Duizenden stukken	Verhandelde bedragen (miljoenen fr.)	Duizenden stukken	Verhandelde bedragen (miljoenen fr.)	Duizenden stukken	Verhandelde bedragen (miljoenen fr.)
1955 .....	246	126	126	23.523	37.187	23.649	37.313
1956 .....	246	104	111	15.451	27.653	15.555	27.764
1955 November .....	19	9	9	1.588	2.618	1.597	2.627
December .....	21	9	9	1.269	2.090	1.278	2.099
1956 Januari .....	21	9	9	1.540	2.590	1.549	2.599
Februari .....	21	7	8	1.206	1.938	1.213	1.946
Maart .....	21	8	9	1.362	2.483	1.370	2.491
April .....	19	8	8	1.240	2.303	1.248	2.311
Mei .....	19	8	9	1.325	2.607	1.333	2.616
Juni .....	21	8	8	1.276	2.169	1.284	2.177
Juli .....	21	9	9	1.334	2.591	1.343	2.600
Augustus .....	22	11	12	1.208	2.188	1.219	2.200
September .....	20	8	9	1.086	2.122	1.094	2.131
Oktober .....	23	11	11	1.451	2.511	1.462	2.522
November .....	20	10	10	1.222	2.088	1.232	2.098
December .....	18	8	9	1.200	2.064	1.208	2.073
1957 Januari .....	22	13	13	2.184	3.180	2.197	3.193

1 Kontant- en termijmarkt.

IV. — RENDEMENT VAN VAST RENTENDE WAARDEN OP DE BEURS TE BRUSSEL  
(in procenten)

16

Begin der maand	Geïnfi- ceerde schuld (rende- ment alleen berekend volgens de notering)	Vervaldag binnen 2 tot 5 jaar		Vervaldag binnen 5 tot 10 jaar			Vervaldag binnen 5 tot 20 jaar		Vervaldag binnen meer dan 20 jaar		Rentevoet mediaan (excl. de Geïnfi- ceerde schuld)
		Staat	Parastat. en Steden	Parastat. en Steden (terugbe- taling op vaste datum en in vaste annuït.)	Vennootschaps- leningen uitgegeven		Staat	Parast. en Steden 1	Staat		
					van 1936 tot 1938	van 1943 tot 1948			Lotenleningen		
		(Terugbetaling op vaste datum)		(terugbetaalbaar in vaste annuïteten)			(terugbetaling in veranderlijke annuïteten)		Directe Schuld	Indirecte Schuld	
4 pct. 1 <sup>o</sup> r.		8,5 tot 4 pct.	4 tot 4,5 pct.	4 tot 4,5 pct.	4,5 en 5 pct.	4 en 4,5 pct.	4 tot 4,5 pct.	8 tot 4,5 pct.	4 pct.	4 pct.	
1955 December .....	4,17	g3,81	3,98	4,42	4,44	g5,07	4,68	4,62	4,44	5,01	4,5
1956 Januari .....	4,18	g3,83	3,99	4,44	4,57	g5,18	4,63	4,71	4,38	4,94	4,6
Februari .....	4,18	g3,81	3,97	4,44	4,37	g5,16	4,63	4,70	4,36	4,89	4,5
Maart .....	4,19	g3,83	4,01	4,47	4,49	g5,17	4,60	4,69	4,37	4,86	4,5
April .....	4,18	g3,92	4,01	4,48	4,41	g5,13	4,56	4,66	4,35	4,90	4,5
Mei .....	4,18	g3,95	4,04	4,50	4,37	g5,04	4,54	4,65	4,35	4,91	4,5
Juni .....	4,18	g3,98	4,03	4,46	4,55	g5,16	4,54	4,65	4,36	4,89	4,5
Juli .....	4,18	g4,04	4,10	4,46	4,48	g5,08	4,58	4,65	4,37	4,88	4,6
Augustus .....	4,18	g4,04	4,09	4,48	4,43	g5,02	4,60	4,65	4,37	4,88	4,6
September .....	4,18	g4,08	4,14	4,47	4,34	g5,14	4,66	4,67	4,35	4,88	4,6
Oktober .....	4,21	g4,16	4,36	4,66	4,53	g5,31	4,85	4,89	4,38	4,94	4,8
November .....	4,22	g4,21	4,52	4,72	4,55	g5,17	4,95	5,04	4,39	4,94	4,9
December .....	4,22	g4,31	4,71	4,74	4,81	g5,38	5,06	5,08	4,46	4,98	5,0
1957 Januari .....	4,47	g4,93	5,17	5,07	4,94	g5,50	5,54	5,59	4,53	5,03	5,4
Februari .....	4,46	g4,72	5,05	5,08	4,59	g5,75	5,41	5,50	4,51	5,02	5,3

1 Sedert 1 januari 1956, werd de steekproef van deze rubriek verruimd en omvat een nominale waarde van ongeveer 25 miljard frank.  
N. B. Voor de samenstelling : zie Tijdschrift voor Documentatie en Voorlichting van februari 1956, blz. 84.  
g : gerectificeerd cijfer.

## Retrospectief overzicht

(miljoenen franken)

Bron : Nationaal Instituut voor de Statistiek.

Tijdvak	Oprichting van vennootschappen			Kapitaalverhogingen				Obligatie-uitgiften		Gezamenlijke uitgiften	Uitgiftepremiën	Stortingen andere dan in geld		Netto-uitgiften
	Aantal	Nominaal bedrag	Gestort bedrag op nominale waarde	Aantal	Oud kapitaal	Nominale verhoging	Gestort bedrag op nominale waarde	Aantal	Nominaal bedrag	Nominaal bedrag		Inbreng in natura	Bijvoeging van reserves	
											1	2	3	4

## A. — Belgische vennootschappen (naamloze en commanditaire op aandelen, personenvennootschappen met beperkte aansprakelijkheid)

1954 .....	2.181	1.835	1.628	756	12.113	5.711	5.083	82	1.794 <sup>5</sup>	9.340	537,7	1.672	2.456	4.861
1955 .....	2.304	4.772	4.421	839	12.351	10.582	9.897	77	1.509	16.863	731,1	4.955	5.315	5.946
1955 eerste 10 m. ...	1.882	4.421	4.108	613	9.839	7.602	7.012	22	531	12.554	682,7	4.531	3.599	4.204
1956 eerste 10 m. ...	2.043	1.983	1.812	572	19.296	9.208	8.614	22	715	11.906	181,2	4.952	2.126	4.244
1955 Oktober .....	184	167	162	80	1.217	1.431	1.238	2	110	1.708	76,8	128	844	615
November .....	141	148	126	73	3.283	1.155	1.083	—	—	1.303	48,4	82	362	815
December .....	281	202	188	154	1.225	1.828	1.803	3	57	2.087	—	345	1.355	348
1956 Januari .....	261	280	250	48	919	335	324	2	35	650	29,4	242	17	379
Februari .....	222	331	309	43	345	279	197	1	10	620	—	351	18	147
Maart .....	244	195	183	75	2.062	733	650	2	56	984	—	162	522	291
April .....	199	227	203	68	2.447	1.400	1.329	8	311	1.938	10,4	186	515	1.152
Mei .....	168	239	225	86	3.999	1.186	985	2	95	1.520	0,4	444	526	335
Juni .....	206	217	184	62	239	224	207	2	110	551	3,0	161	99	254
Juli .....	176	105	98	41	2.377	2.731	2.722	2	65	2.901	—	2.701	14	170
Augustus .....	147	67	61	29	2.416	1.179	1.110	1	30	1.276	81,9	39	67	1.177
September ...	187	145	129	33	284	266	236	2	4	415	51,5	132	58	230
Oktober .....	233	176	170	87	4.208	873	854	—	—	1.049	4,6	544	290	195
November ... v		277	156			1.940	1.938			2.217	1,3	458	1.515	122
December ... v		3.245	3.226			1.358	1.302		27	4.630	22,5	3.785	534	259

## B. — Kongolese vennootschappen (aandelen- en personenvennootschappen)

1954 .....	301	1.354	879	87	1.604	1.218	1.121	5	260	2.832	9,0	706	182	1.381
1955 .....	314	1.104	790	108	2.918	2.445	1.928	3	225	3.774	32,0	690	737	1.405
1955 eerste 9 maand.	230	908	621	79	2.273	1.904	1.480	1	25	2.837	30,5	366	662	1.128
1956 eerste 9 maand.	206	1.486	763	94	3.076	2.351	2.171	1	20	3.857	13,9	675	1.125	1.168
1955 Juli .....	32	168	84	12	508	560	551	—	—	728	0,1	40	425	170
Augustus .....	25	132	66	6	270	164	164	—	—	296	—	25	94	111
September ...	24	90	85	5	10	10	10	—	—	100	—	53	—	42
Oktober .....	20	41	35	14	179	146	98	—	—	187	—	73	5	55
November .....	22	37	30	4	19	27	27	—	—	64	—	11	2	44
December .....	28	105	96	11	455	368	322	—	—	473	1,0	247	64	108
1956 Januari .....	21	63	59	10	278	229	221	1	20	312	—	138	5	157
Februari .....	30	376	182	9	50	52	51	—	—	428	—	113	17	103
Maart .....	17	46	44	7	112	46	40	—	—	92	—	40	—	44
April .....	17	540	148	8	36	35	35	—	—	575	—	35	16	132
Mei .....	28	138	120	11	402	151	126	—	—	289	0,5	82	—	164
Juni .....	23	38	38	10	475	286	233	—	—	324	13,4	76	80	129
Juli .....	22	47	42	14	300	197	197	—	—	244	—	110	65	64
Augustus .....	27	193	93	15	847	738	701	—	—	931	—	49	456	289
September ...	21	43	38	10	576	618	567	—	—	661	—	30	486	89

1 In de gestorte bedragen niet begrepen.

2 In de oprichtingen en kapitaalverhogingen begrepen.

3 In de kapitaalverhogingen begrepen.

4 Omvatten de gestorte bedragen op aandelen, de obligatieuitgiften, de uitgiftepremiën, verminderd met de stortingen andere dan in geld, en de emissies tot terugbetaling van vroegere leningen.

5 Waarvan conversieleningen voor een totaal bedrag van fr 54 miljoen.

V. — EMISSIES VAN DE KONGOLESE NIJVERHEIDS- EN HANDELSVENNOOTSCHAPPEN

172

(miljoenen franken)

SEPTEMBER 1956

Bron : Nationaal Instituut voor de Statistiek.

Rubriek	Oprichtingen van						Kapitaalverhogingen			Obligatie-uitgiften			Uitgiftpremiën (niet in de gestorte bedragen begrepen)	Stortingen andere dan in geld				Ontbindingen van aandelenvennootsch. en personenvennootschappen				Kapitaalverminderingen			
	aandelenvennootschappen			personenvennootschappen			Aandelenvennootschappen en personenvennootschappen							Inbreng in natura		Bijvoeg. van reserves (begrepen in de kapitaalverhogingen)	Liquidaties		Samensmelt.		Ven. op aano. en personenvennootsch.				
	Aantal	Nominaal bedrag	Gestort bedrag op nominale waarde	Aantal	Nominaal bedrag	Gestort bedrag op nominale waarde	Aantal	Oud kapitaal	Nominale Verhoging	Gestort bedrag op nominale waarde	Aantal	Nominaal bedrag		waarvan conversie-leningen	Aandelenvennootschappen		Personenvennootschappen	Kapitaalverhogingen	Aantal	Bedrag	Aantal	Bedrag	Aantal	Bedrag	Aantal
																Oprichtingen van									

Indeling der emissies

Banken, financ. maatsch. ...	—	—	—	—	—	—	—	—	—	—	—	—	—	—	—	—	—	—	—	—	—	—	—	—
Handelsvennootschappen ...	—	—	—	14	24,1	19,4	3	9,6	96,5	46,6	—	—	—	—	—	—	—	—	—	—	—	—	—	—
Nijverheidsvennootschappen	1	1,0	0,3	2	13,0	13,0	3	358,5	463,5	463,5	—	—	—	—	—	—	—	—	—	—	—	—	—	—
Mijnen .....	—	—	—	1	0,2	0,2	—	—	—	—	—	—	—	—	—	—	—	—	—	—	—	—	—	—
Bouwbedrijf .....	—	—	—	—	—	—	1	0,5	1,6	0,2	—	—	—	—	—	—	—	—	—	—	—	—	—	—
Landbouwmaatschappijen	—	—	—	2	4,5	4,5	2	167,5	36,5	36,5	—	—	—	—	—	—	—	—	—	—	—	—	—	—
Vervoer .....	—	—	—	1	0,5	0,3	—	—	—	—	—	—	—	—	—	—	—	—	—	—	—	—	—	—
Diversen .....	—	—	—	—	—	—	1	40,0	20,0	20,0	—	—	—	—	—	—	—	—	—	—	—	—	—	—
<b>Totalen ...</b>	<b>1</b>	<b>1,0</b>	<b>0,3</b>	<b>20</b>	<b>42,3</b>	<b>37,4</b>	<b>10</b>	<b>576,1</b>	<b>618,1</b>	<b>566,8</b>	—	—	—	—	—	—	—	—	—	—	—	—	—	—

Groepering der vennootschappen naar de grootte van het uitgegeven of geannuleerd nominaal kapitaal

Van 1 miljoen en minder	1	1,0	0,3	13	6,4	5,2	2	4,6	1,5	1,4	—	—	—	—	—	—	—	—	—	—	—	—	—	—
Van 1 tot 5 miljoen ...	—	—	—	5	11,9	11,6	3	12,0	9,1	3,8	—	—	—	—	—	—	—	—	—	—	—	—	—	—
Van 5 tot 10 miljoen ...	—	—	—	—	—	—	—	—	—	—	—	—	—	—	—	—	—	—	—	—	—	—	—	—
Van 10 tot 20 miljoen ...	—	—	—	2	24,0	20,6	2	94,5	31,5	31,5	—	—	—	—	—	—	—	—	—	—	—	—	—	—
Van 20 tot 50 miljoen ...	—	—	—	—	—	—	1	160,0	35,0	35,0	—	—	—	—	—	—	—	—	—	—	—	—	—	—
Van 50 tot 100 miljoen ...	—	—	—	—	—	—	1	5,0	95,0	45,1	—	—	—	—	—	—	—	—	—	—	—	—	—	—
Meer dan 100 miljoen .....	—	—	—	—	—	—	1	300,0	450,0	450,0	—	—	—	—	—	—	—	—	—	—	—	—	—	—
<b>Totalen ...</b>	<b>1</b>	<b>1,0</b>	<b>0,3</b>	<b>20</b>	<b>42,3</b>	<b>37,4</b>	<b>10</b>	<b>576,1</b>	<b>618,1</b>	<b>566,8</b>	—	—	—	—	—	—	—	—	—	—	—	—	—	—

Indeling der vennootschappen naar het recht, dat hen beheerst

Venn. van Belgisch recht	—	—	—	—	—	—	—	—	—	—	—	—	—	—	—	—	—	—	—	—	—	—	—	—
Venn. van Kongolees recht	1	1,0	0,3	20	42,3	37,4	10	576,1	618,1	566,8	—	—	—	—	—	—	—	—	—	—	—	—	—	—
<b>Totalen ...</b>	<b>1</b>	<b>1,0</b>	<b>0,3</b>	<b>20</b>	<b>42,3</b>	<b>37,4</b>	<b>10</b>	<b>576,1</b>	<b>618,1</b>	<b>566,8</b>	—	—	—	—	—	—	—	—	—	—	—	—	—	—

V. — EMISSIES VAN DE BELGISCHE NIJVERHEIDS- EN HANDELSVENNOOTSCHAPPEN

17<sup>3</sup>

Indeling der emissies  
(miljoenen franken)

OKTOBER 1956

Bron : Nationaal Instituut voor de Statistiek.

Bedrijfsklasse	Oprichtingen van vennootschappen 1						Kapitaalverhogingen (naamloze vennootschap.) (command. vennoot. op aand.) (personenvennootschappen met beperkte aansprakelijkheid)			Obligatie- uitgiften		Uitgiftepremiën (in de gestorte bedragen niet begrepen)	Stortingen andere dan in geld				Ontbindingen van vennootschappen 1 (naamloze) (commandit. op aand.) (personenvennootsch. met beperkte aansprakelijkheid)				Kapitaal- vermindere- ningen (naamloze vennoot.) (com. ven. op aand.) (personen- vennoot. m. beperk. aansprak.)			
	naamloze en commanditaire op aandelen			personenvennootsch. met beperkte aansprakelijkheid			Aantal	Oud kapitaal	Nominale verhoging	Gestort bedrag op nominale waarde	Aantal		Nominale bedrag	waarvan converse- leningen	Inbreng in natura		Bijvoeging van reserves (in de kapitaal- verhogingen begrepen)	Liquidaties		Samen- smeltingen		Aantal	Bedrag	
	Aantal	Nominale bedrag	Gestort bedrag op nominale waarde	Aantal	Nominale bedrag	Gestort bedrag op nominale waarde									naamloze en commanditaire op aandelen	personenvenn. met beperkte aansprakelijkh.		Kapitaalverhogingen	Aantal	Bedrag	Aantal			Bedrag
Banken .....	—	—	—	—	—	—	—	—	—	—	—	—	—	—	—	—	—	—	—	—	—	—	—	—
Verzekeringen .....	—	—	—	—	—	—	46,4	54,6	50,6	—	—	—	—	—	—	—	—	—	—	—	—	—	—	—
Financiële en immobiliënverricht.	5	18,7	18,7	4	2,8	2,8	3	65,4	81,6	80,5	—	—	—	—	—	—	—	—	—	—	—	—	—	—
Kleinhandel .....	3	0,9	0,9	33	10,1	10,1	—	—	—	—	—	—	—	—	—	—	—	—	—	—	—	—	—	—
Groothandel en buitenl. handel ...	14	12,0	10,4	42	12,1	12,1	17	26,3	53,4	53,4	—	—	—	—	—	—	—	—	—	—	—	—	—	—
Metaalverwerkende nijverheid .....	4	12,7	12,7	7	2,0	1,9	10	72,3	34,0	28,0	—	—	—	—	—	—	—	—	—	—	—	—	—	—
IJzer- en staalvoortbreng. nijv. ...	—	—	—	—	—	—	1	13,1	11,3	9,0	—	—	—	—	—	—	—	—	—	—	—	—	—	—
Non-ferro metaalnijverheid .....	—	—	—	1	5,0	5,0	1	60,9	20,3	20,3	—	—	—	—	—	—	—	—	—	—	—	—	—	—
Textielnijverheid .....	—	—	—	9	5,1	5,1	9	28,4	139,5	134,7	—	—	—	—	—	—	—	—	—	—	—	—	—	—
Voedingsnijverheid .....	—	—	—	4	5,1	5,1	2	33,2	6,0	6,0	—	—	—	—	—	—	—	—	—	—	—	—	—	—
Houtnijverheid .....	1	0,9	0,9	6	2,9	2,9	3	4,5	8,8	8,8	—	—	—	—	—	—	—	—	—	—	—	—	—	—
Scheikundige nijverheid .....	—	—	—	3	0,2	0,2	2	125,5	125,5	125,5	—	—	—	—	—	—	—	—	—	—	—	—	—	—
Glasnijverheid .....	—	—	—	—	—	—	1	0,5	0,2	0,2	—	—	—	—	—	—	—	—	—	—	—	—	—	—
Electriciteit .....	—	—	—	—	—	—	1	3.700,0	300,0	300,0	—	—	—	—	—	—	—	—	—	—	—	—	—	—
Gas .....	—	—	—	—	—	—	—	—	—	—	—	—	—	—	—	—	—	—	—	—	—	—	—	—
Water .....	—	—	—	—	—	—	—	—	—	—	—	—	—	—	—	—	—	—	—	—	—	—	—	—
Ledernijverheid .....	—	—	—	1	0,4	0,4	—	—	—	—	—	—	—	—	—	—	—	—	—	—	—	—	—	—
Papiernijv. en grafische bedrijven	—	—	—	1	0,5	0,5	1	0,2	1,5	1,5	—	—	—	—	—	—	—	—	—	—	—	—	—	—
Verkeer .....	2	1,8	1,8	9	3,3	3,3	2	0,1	1,4	1,2	—	—	—	—	—	—	—	—	—	—	—	—	—	—
Toerisme .....	4	3,4	3,4	3	2,1	1,3	2	0,3	5,9	5,9	—	—	—	—	—	—	—	—	—	—	—	—	—	—
Tussenhandel .....	6	1,2	1,2	16	1,2	1,2	1	0,3	0,7	0,7	—	—	—	—	—	—	—	—	—	—	—	—	—	—
Oude en afvalgoederen .....	—	—	—	1	0,2	0,2	1	0,1	0,4	0,4	—	—	—	—	—	—	—	—	—	—	—	—	—	—
Bouwbedrijf .....	8	43,4	43,3	9	1,2	1,2	14	25,7	22,9	22,6	—	—	—	—	—	—	—	—	—	—	—	—	—	—
Kolennijverheid .....	—	—	—	—	—	—	—	—	—	—	—	—	—	—	—	—	—	—	—	—	—	—	—	—
Kleinijverheid .....	1	2,4	2,4	—	—	—	—	—	—	—	—	—	—	—	—	—	—	—	—	—	—	—	—	—
Cement- en aanverwante nijv. ....	—	—	—	—	—	—	—	—	—	—	—	—	—	—	—	—	—	—	—	—	—	—	—	—
Groeven .....	—	—	—	—	—	—	—	—	—	—	—	—	—	—	—	—	—	—	—	—	—	—	—	—
Kalknijverheid .....	—	—	—	—	—	—	—	—	—	—	—	—	—	—	—	—	—	—	—	—	—	—	—	—
Keramische nijverheid .....	—	—	—	—	—	—	—	—	—	—	—	—	—	—	—	—	—	—	—	—	—	—	—	—
Tabaksnijverheid .....	—	—	—	1	0,1	0,1	—	—	—	—	—	—	—	—	—	—	—	—	—	—	—	—	—	—
Diamantnijverheid .....	—	—	—	1	0,1	0,1	—	—	—	—	—	—	—	—	—	—	—	—	—	—	—	—	—	—
Uitgeverij, boekhandel, pers .....	1	1,2	1,0	4	0,4	0,4	2	0,9	0,8	0,8	—	—	—	—	—	—	—	—	—	—	—	—	—	—
Film, schouwburgen, attracties ...	2	0,2	0,2	1	0,8	0,8	—	—	—	—	—	—	—	—	—	—	—	—	—	—	—	—	—	—
Ambachtswezen .....	3	14,1	14,1	18	5,7	2,7	4	2,6	3,5	3,3	—	—	—	—	—	—	—	—	—	—	—	—	—	—
Landb., tuinb., veeteelt, visserij ...	—	—	—	2	0,9	0,9	—	—	—	—	—	—	—	—	—	—	—	—	—	—	—	—	—	—
Diversen (niet genoemd) .....	1	1,0	0,5	2	0,2	0,2	1	1,0	1,0	1,0	—	—	—	—	—	—	—	—	—	—	—	—	—	—
Totalen ...	55	113,9	111,5	178	62,4	58,5	87	4.207,7	873,3	854,4	—	—	—	—	—	—	—	—	—	—	—	—	—	—

1 Coöperaties : 17 vennootschappen opgericht met een minimum-kapitaal van fr. 5.155.800; 5 ontbonden vennootschappen met een minimum-kapitaal van fr. 177.800.

V. — EMISSIES VAN DE BELGISCHE NIJVERHEIDS- EN HANDELSVENNOOTSCHAPPEN 174

Ingedeeld naar de ligging en naar de grootte van het uitgegeven of vernietigd nominaal kapitaal  
(miljoenen franken)

Bron : Nationaal Instituut voor de Statistiek.

Omschrijving	Oprichtingen van vennootschappen						Kapitaalverhogingen (naamloze vennootsch.) (comm. van. op aand.) (personenvenn. met beperkte aansprakelijkh.)			Obligatie- uitgiften			Stortingen andere dan in geld		Ontbin- dingen		Bedrag Kapitaalverminderingen	
	naamloze en commanditaire op aandelen			personenvenn. met beperkte aansprakelijkheid			Aantal	Oud kapitaal	Nominale verhoging	Gestort bedrag op nominale waarde	Aantal	Nominaal bedrag waarvan conversieleningen	Uitgiften (in de gestorte bedragen niet begrepen)	Inbreng in natura	Bijvoeging van reserves	Liquidaties		Samenmeltingen
	Aantal	Nominaal bedrag	Gestort bedrag op nominale waarde	Aantal	Nominaal bedrag	Gestort bedrag op nominale waarde												

1. — Naar hun geografische ligging

OKTOBER 1956

België .....	55	113,9	111,5	178	62,4	58,5	87	4.207,7	873,3	854,4	—	—	4,6	544,0	289,8	83,7	236,1	43,6
Buitenland .....	—	—	—	—	—	—	—	—	—	—	—	—	—	—	—	—	—	—
Totalen ...	55	113,9	111,5	178	62,4	58,5	87	4.207,7	873,3	854,4	—	—	4,6	544,0	289,8	83,7	236,1	43,6

2. — Naar de belangrijkheid van het uitgegeven of vernietigd nominaal kapitaal

1 milj. en minder ...	37	14,7	12,9	169	40,9	39,2	38	31,5	16,9	16,1	—	—	—	25,3	5,8	18,1	1,1	0,9
van 1 tot 5 milj.	14	31,2	30,6	9	22,1	19,3	31	137,7	86,6	81,6	—	—	2,5	48,7	37,8	11,5	—	1,6
van 5 tot 10 milj.	2	15,0	15,0	—	—	—	7	21,7	47,0	36,2	—	—	0,5	16,1	25,0	7,1	—	5,5
van 10 tot 20 milj.	1	13,0	13,0	—	—	—	4	62,5	63,9	61,6	—	—	—	12,0	52,6	17,0	—	13,1
van 20 tot 50 milj.	1	40,0	40,0	—	—	—	4	126,8	131,4	131,4	—	—	—	39,4	43,6	30,0	35,0	22,5
van 50 tot 100 milj.	—	—	—	—	—	—	—	—	—	—	—	—	—	—	—	—	—	—
meer dan 100 milj.	—	—	—	—	—	—	3	3.827,5	527,5	527,5	—	—	—	402,5	125,0	—	200,0	—
Totalen ...	55	113,9	111,5	178	62,4	58,5	87	4.207,7	873,3	854,4	—	—	4,6	544,0	289,8	83,7	236,1	43,6

VI. — LENINGEN UITGE- 18  
GEVEN DOOR DE OVER-  
HEID EN DOOR INSTELLINGEN  
VAN OPENBAAR NUT <sup>1</sup>

(op lange en halflange termijn)

Tijdvak	Openbare uitgiften in België	Leningen in het buitenland
	(miljoenen franken)	(miljoenen)
1954 .....	38.221	Zw. fr. 129 Guldens 132,5
1955 .....	14.765	\$ 50 Guldens 100
1955 December .	2.100	—
1956 Januari ...	5.436	—
Februari ...	—	—
Maart .....	2.000	—
April .....	1.200	—
Mei .....	2.850	—
Juni .....	5.250	Zw. fr. 60
Juli .....	—	—
Augustus .	450	—
September .	600	—
Oktober ...	1.000	—
November .	5.454	—
December .	—	—

VII. — BANKOPERATIES 19  
VAN HET GEMEENTEKREDIET

(Voorschotten en terugbetalingen op leningen  
aan publiekrechtelijke lichamen en instellingen  
van openbaar nut ter bestrijding der uitgaven.)

Tijdvak	Buitengewone uitgaven		Gewone uitgaven
	Beschik- kingen over rekeningen <sup>2</sup>	Netto- terugbetaald	Netto- voor- schotten
	(miljoenen franken)		
1954 Gemiddelde	474	86	209
1955 Gemiddelde	503	87	217
1955 November .	557	38	123
December .	651	92	137
1956 Januari ...	606	644	113
Februari ...	603	40	305
Maart .....	500	38	397
April .....	446	90	189
Mei .....	525	18	282
Juni .....	488	36	351
Juli .....	520	64	392
Augustus .	575	22	400
September .	534	33	187
Oktober ...	685	217	207
November .	604	16	169

VIII. — HYPOTHEEK-  
INSCHRIJVINGEN <sup>3</sup>

Tijdvak	Bedrag naar de geïnde inschrij- vingsrechten  (miljoenen franken)
1955 Gemiddelde	1.670
1956 Gemiddelde.	1.799
1955 December .	2.018
1956 Januari ...	1.504
Februari ...	1.542
Maart .....	1.885
April .....	1.570
Mei .....	1.602
Juni .....	2.123
Juli .....	1.735
Augustus .	2.057
September .	1.666
Oktober ...	1.771
November .	2.204
December	1.934

<sup>1</sup> Leningen van Staat, Kolonie, provinciën en gemeenten, instellingen van openbaar nut, zoals de Nationale Maatschappij van Belgische Spoorwegen, de Nationale Maatschappij van Buurtspoorwegen, de Nationale Maatschappij voor Watervoorziening, het Gemeentekrediet, enz. (Excl. de voortdurende uitgiften en de leningen van de Nationale Maatschappij voor Krediet aan de Nijverheid).

<sup>2</sup> Incl. de bedragen afgehaald op de door de provincie en de Staat verleende toelagen.

<sup>3</sup> Incl. de hernieuwingen aan het einde van het vijftiende jaar deze belopen ongeveer 1 pct. van het totaal; excl. de wettelijke hypotheeken.

**RIJKSFINANCIEN**  
**I. — STAND VAN DE STAATSSCHULD**  
(miljoenen franken)

**25<sup>1</sup>**

Einde maand	Geconsolideerde schuld				Halfjarige schuld <sup>3</sup>			Kortlopende schuld <sup>4</sup>			Partic. tegoeden op post-chèque-rekening	Gezamenlijke schuld <sup>1 5</sup>
	binnenlandse			buitenlandse <sup>1 2</sup>	binnenlandse	buitenlandse <sup>2</sup>	totale	binnenlandse <sup>5</sup>	buitenlandse <sup>2</sup>	totale		
	directe	indirecte	totale									
1955 Oktober .....	158.285	14.243	172.528	17.455	26.046	2.060	28.106	63.849	5.049	68.898	20.956	307.943
November .....	157.650	14.237	171.887	17.426	25.944	2.057	28.001	66.482	5.044	71.526	20.630	309.470
December .....	157.235	14.231	171.466	17.372	25.850	2.056	27.906	66.800	4.870	71.670	22.849	311.263
1956 Januari .....	161.415	14.205	175.620	17.417	25.465	2.055	27.520	63.002	5.213	68.215	21.610	310.382
Februari .....	161.033	14.193	175.226	17.441	25.404	1.565	26.969	66.572	5.718	72.290	21.331	313.257
Maart .....	161.249	14.977	176.226	17.364	25.005	1.318	26.323	69.294	5.968	72.262	21.637	316.812
April .....	161.727	14.960	176.687	17.412	24.732	1.318	26.050	70.798	5.969	76.767	22.010	318.926
Mei .....	161.612	14.946	176.558	17.370	24.629	1.318	25.947	71.274	5.236	76.510	22.372	318.757
Juni .....	162.577	14.897	177.474	17.189	24.535	1.317	25.852	69.443	5.740	75.183	22.931	318.629
Juli .....	164.251	14.835	179.086	17.209	24.447	1.318	25.765	65.673	5.007	70.680	22.555	315.295
Augustus .....	164.127	14.816	178.943	17.258	24.079	1.319	25.398	68.872	5.515	74.387	21.931	317.917
September .....	164.020	14.800	178.820	17.236	24.007	1.318	25.325	67.784	5.513	73.297	21.567	316.245
Oktober .....	163.618	14.848	178.466	17.275	24.007	1.317	25.324	69.302	5.511	74.813	21.655	317.533
November .....	167.636	14.831	182.467	17.412	24.407	1.322	25.729	65.099	6.637	71.736	21.898	319.242
December .....	167.205	14.894	182.099	17.414	24.407	1.327	25.734	62.100	6.592	68.692	23.894	317.833

<sup>1</sup> Excl. de uit de oorlog 1914-1918 voortvloeiende intergouvernementele schulden. — <sup>2</sup> Het bedrag der buitenlandse schulden is berekend naar de wisselkoers op de aangegeven datum. — <sup>3</sup> Schatkistcertificaten met meer dan één jaar looptijd. — <sup>4</sup> Certificaten met ten hoogste één jaar looptijd. — <sup>5</sup> Excl. de Dotatie der Oudstrijders.

**II. — BEZIT AAN OVERHEIDSFONDSEN VAN DE NATIONALE BANK VAN BELGIË**  
(miljoenen franken)

**25<sup>2</sup>**

Einde maand	Ten hoogste 120 dagen looptijd	Met meer dan vijf jaar looptijd		Totaal
	Schatkistcertificaten <sup>1</sup>	Geconsolideerde vordering op de Staat <sup>2</sup>	Nationale overheidsfondsen <sup>3</sup>	
1953 Juni .....	6.009	34.660	1.653	42.322
September .....	8.965	34.660	1.678	45.303
December .....	8.040	34.660	1.678	44.378
1954 Maart .....	5.449	34.660	1.781	41.890
Juni .....	7.983	34.660	1.790	44.433
September .....	8.681	34.660	1.792	45.133
December .....	7.939	34.660	1.792	44.391
1955 Maart .....	7.882	34.660	1.902	44.444
Juni .....	7.664	34.660	1.901	44.225
September .....	8.047	34.660	1.913	44.620
December .....	8.918	34.660	1.914	45.492
1956 Maart .....	7.517	34.660	2.069	44.246
Juni .....	7.283	34.660	2.066	44.009
September .....	7.973	34.660	2.071	44.704
December .....	5.989	34.660	2.072	42.721

<sup>1</sup> Overeenkomst van 14 september 1948 afgesloten krachtens art. 18 van de organieke wet der Nationale Bank van België. — <sup>2</sup> Art. 3. § b), van de wet van 28 juli 1948 betreffende de sanering van de balans der Nationale Bank van België. — <sup>3</sup> Art. 14 van de organieke wet der Nationale Bank van België.

**III. — OVERZICHT VAN DE UITVOERING DER BEGROTINGEN (miljoenen franken)**

**25<sup>3</sup>**

Bron : Belgisch Staatsblad.

Ontvangsten	Van I/I tot 31/XII/1956		Uitgaven	Van I/I tot 31/XII/1956	
	Voor dienstjaar 1955	Voor dienstjaar 1956		Voor dienstjaar 1955	Voor dienstjaar 1956
<b>Rijksmiddelen :</b>			<b>Gewone uitgaven :</b>		
Belastingen .....	5.503	76.854	Rijksschuld .....	1.876	11.899
Taksen, tolgelden en cijzen .....	56	2.542	Pensioenen .....	852	12.017
Patrimoniuminkomsten .....	508	631	Dotatiën .....	13	285
Terugbetalingen .....	156	827	Kwade posten en terugbetalingen .....	98	337
Diverse opbrengsten .....	— 173	1.106	Algemeen bestuur { bezoldigingen .....	169	17.556
Muntsaneringsbelastingen .....	112	263	{ materieel .....	1.019	5.130
Ontvangsten voortvloeiende uit de oorlog	211	479	Toelagen .....	2.912	24.383
			Werken .....	160	658
			Andere uitgaven .....	783	3.282
<b>Totaal ...</b>	<b>6.373</b>	<b>82.702</b>	<b>Totaal ...</b>	<b>7.882</b>	<b>75.547</b>
<b>Buitengewone ontvangsten :</b>			<b>Buitengewone uitgaven :</b>		
Opbrengsten van gevestigde leningen .	266	14.630	Dienst van de Rijksschuld .....	1	—
Diversen .....	52	456	Kredieten betreffende voorschotten .....	55	2.063
			Kredieten betreffende participaties .....	—	90
			Kred. betreff. { nieuwe beleggingen .	2.552	8.811
			{ de beleggingen } herst. v. openb. dom.	364	618
			Andere uitgaven .....	—	—
			Opslorping van de werkloosheid .....	194	440
			Tegenwaardefondsen van E.R.P-hulp 1950/1951 .....	22	18
<b>Totaal ...</b>	<b>318</b>	<b>15.086</b>	<b>Totaal ...</b>	<b>3.188</b>	<b>12.040</b>
<b>EINDTOTAAL ...</b>	<b>6.691</b>	<b>97.788</b>	<b>EINDTOTAAL ...</b>	<b>11.070</b>	<b>87.587</b>
<b>Mali ...</b>	<b>4.379</b>		<b>Boni ...</b>		<b>10.201</b>

## a) Ontvangsten zonder onderscheid van begrotingsjaar

(gemeentelijke en provinciale opcentiemen niet inbegrepen)

(miljoenen franken)

Bron : Belgisch Staatsblad.

Tijdvak	Directe belastingen 1	Douanen en accijnzen	Registratierechten	Totale ontvangsten 1	Gecumuleerde ontvangsten sedert januari 1
1954 Maandgemiddelde	2.711	1.122	2.057	5.890	—
1955 Maandgemiddelde	2.678	1.301	2.335	6.314	—
1955 Oktober .....	1.677	1.327	2.530	5.534	63.909
November .....	1.888	1.308	2.596	5.792	69.701
December .....	1.964	1.485	2.621	6.070	75.771
1956 Januari .....	5.047	1.249	2.391	8.687	8.687
Februari .....	1.980	1.147	2.526	5.653	14.340
Maart .....	2.012	1.437	2.565	6.014	20.354
April .....	2.539	1.281	2.458	6.278	26.632
Mei .....	2.985	1.437	2.577	6.999	33.631
Juni .....	3.806	1.419	2.713	7.438	41.069
Juli .....	5.946	1.389	2.736	10.071	51.140
Augustus .....	1.910	1.404	2.575	5.889	57.029
September .....	2.431	1.361	2.553	6.345	63.374
Oktober .....	2.074	1.477	2.680	6.231	69.605
November .....	2.066	1.436	2.811	6.313	75.918
December .....	2.050	1.510	2.822	6.382	82.300

## b) Totale ontvangsten van de begrotingsjaren 1955 en 1956 vóór 31 december 1956 geïnd

(gemeentelijke en provinciale opcentiemen niet inbegrepen)

(miljoenen franken)

Bron : Belgisch Staatsblad.

	Begrotingsjaar 1955 2		Begrotingsjaar 1956		December 1956
	Opbrengsten	Budgettaire ramingen	Opbrengsten	Budgettaire ramingen	Ontvangsten voor rekening van het begrotingsjaar 1956
<b>I. Directe belastingen</b> 1 .....	<b>32.243</b>	<b>33.862</b>	<b>29.198</b>	<b>27.132</b>	<b>2.049</b>
<b>II. Douanen en accijnzen</b> .....	<b>15.656</b>	<b>15.033</b>	<b>16.251</b>	<b>15.318</b>	<b>1.510</b>
waarvan douanen .....	4.990	4.595	5.536	4.900	499
bijzondere verbruikstaksen .	9.703	} 10.193	9.835	} 10.141	904
accijnzen .....	672		648		79
<b>III. Registratie</b> .....	<b>28.011</b>	<b>25.374</b>	<b>31.404</b>	<b>29.706</b>	<b>2.822</b>
waarvan registratie .....	2.752	2.600	3.044	2.600	289
erfenissen .....	1.404	1.150	1.483	1.250	148
zegel en gelijkgest. taksen	23.561	21.265	26.564	25.490	2.360
<b>Totaal</b> 1 ...	<b>75.910</b>	<b>74.269</b>	<b>76.853</b>	<b>72.156</b>	<b>6.381</b>
<b>Verschil t.o.v. de budgettaire ramingen</b>	<b>+ 1.641</b>		<b>+ 4.697</b>		<b>+ 539</b>

1 Met inbegrip van de opbrengst der vooruitbetalingen aan te rekenen op de bedrijfsbelasting.

2 Het op 1 januari 1955 aangevangen dienstjaar 1955 werd op 31 maart 1956 afgesloten.

NOTA. — De termijn van invordering der directe belastingen is langer dan het kalenderjaar. Voor deze belastingen zijn de cijfers dus maar definitief na het afsluiten van het begrotingsjaar.

# INKOMEN EN SPAREN

## I. — RENDEMENT DER BELGISCHE EN KONGOLESE VENNOOTSCHAPPEN OP AANDELEN 30<sup>1</sup>

Betaalbaar gestelde dividenden en obligatiecoupons in oktober 1956

Bron : Nationaal Instituut voor de Statistiek.

Bedrijfsklasse	Aantal vennootschappen			Gestort kapitaal	Reserves	Netto-uitslagen		Betaalbaar gesteld brutodividend	Obligatieschuld <sup>1</sup>	Bruto obligatiecoupons <sup>2</sup>
	getelde	met winst	met verlies			Winst	Verlies			
(miljoenen franken)										
<b>A. — Vennootschappen met hoofdbedrijf in België</b>										
Bankwezen .....	1	1	—	10,0	5,7	3,1	—	0,7	305,8	10,0
Verzekeringen .....	1	1	—	16,4	94,1	20,6	—	9,7	—	—
Financiële en immobilaire verrichtingen ..	53	45	8	1.199,7	757,9	239,7	24,6	130,6	1.808,5	68,5
Kleinhandel .....	21	14	7	9,5	3,4	1,0	0,3	0,0	4,8	0,3
Groothandel en buitenlandse handel .....	98	80	18	236,1	225,2	34,0	2,4	5,9	62,8	2,9
Metaalverwerkende nijverheid .....	58	38	20	678,1	614,7	71,4	121,4	24,5	46,7	2,9
IJzer- en staalvoortbrengende nijverheid ..	10	9	1	3.163,3	1.461,1	811,7	0,3	434,7	104,3	5,7
Non-ferro metaalnijverheid .....	3	2	1	15,2	7,3	0,7	0,2	0,0	—	—
Textielnijverheid .....	46	36	10	417,3	402,0	32,7	4,2	6,1	26,0	1,8
Voedingsnijverheid .....	33	24	9	351,5	188,7	44,8	2,8	17,1	119,5	7,1
Houtnijverheid .....	9	8	1	14,6	8,3	1,4	0,0	—	10,4	0,6
Scheikundige nijverheid .....	18	14	4	264,5	64,8	25,3	8,9	11,5	116,2	5,4
Glasnijverheid .....	7	6	1	270,9	82,0	90,0	0,3	76,5	114,1	6,8
Elektriciteit .....	5	5	—	3.120,0	150,5	337,0	—	240,1	528,6	31,3
Gas .....	—	—	—	—	—	—	—	—	—	—
Water .....	—	—	—	—	—	—	—	—	—	—
Ledernijverheid .....	5	3	2	8,5	-3,6	3,1	0,3	—	—	—
Papierenijverheid en grafische bedrijven ..	13	9	4	93,3	53,0	12,0	2,3	2,8	8,1	0,5
Verkeer .....	13	11	2	59,7	170,9	26,1	0,6	6,1	1,9	0,1
Toerisme .....	11	8	3	17,2	12,2	0,6	0,2	0,0	—	—
Tussenhandel .....	18	14	4	7,4	7,2	1,5	0,5	0,0	0,4	0,0
Oude en afvalgoederen .....	3	2	1	3,0	14,1	1,4	0,4	0,7	—	—
Bouwbedrijf .....	12	10	2	35,4	6,5	6,6	0,4	0,0	3,7	0,2
Kolennijverheid .....	1	1	—	10,6	12,8	1,0	—	0,9	12,3	0,6
Kleinnijverheid .....	2	2	—	82,0	25,7	5,2	—	3,8	15,0	0,9
Cement- en aanverwante bedrijven .....	3	3	—	42,0	-2,6	1,5	—	—	70,0	4,0
Groeven .....	9	8	1	48,3	21,0	8,2	0,0	0,6	—	—
Kalknijverheid .....	2	2	—	39,5	7,4	4,0	—	3,2	—	—
Keramische nijverheid .....	4	3	1	76,3	-0,4	2,9	2,0	2,7	—	—
Tabaksnijverheid .....	2	2	—	12,0	0,6	1,9	—	0,3	—	—
Diamantnijverheid .....	—	—	—	—	—	—	—	—	—	—
Uitgeverij, boekhandel, pers .....	6	5	1	1,2	0,0	0,3	0,2	0,1	1,0	0,1
Film, schouwburgen, attracties .....	11	6	5	14,7	3,3	1,2	1,1	—	—	—
Ambachtswezen .....	14	12	2	17,0	30,2	4,1	0,2	0,4	0,6	0,0
Landbouw, tuinbouw, veeteelt, visserij ...	4	2	2	6,2	0,4	0,1	0,1	—	—	—
Diversen (niet genoemd) .....	23	16	7	38,4	31,1	10,3	2,4	4,1	0,7	0,0
<b>TOTAAL ...</b>	<b>519</b>	<b>402</b>	<b>117</b>	<b>10.379,8</b>	<b>4.455,5</b>	<b>1.805,4</b>	<b>176,1</b>	<b>988,1</b>	<b>3.361,4</b>	<b>149,7</b>
<b>B. — Vennootschappen met hoofdbedrijf in Kongo</b>										
Banken, financiële vennootschappen .....	4	4	—	190,0	9,1	7,2	—	—	6,6	0,3
Handelsvennootschappen .....	1	1	—	4,6	1,2	1,3	—	—	—	—
Nijverheidsvennootschappen .....	4	3	1	61,3	-6,3	3,8	4,1	—	2,0	0,1
Landbouwvennootschappen .....	5	5	—	70,5	11,4	16,8	—	10,2	5,5	0,3
Mijnen .....	9	3	6	313,8	49,7	32,1	27,0	13,5	21,5	1,3
Bouwnijverheid .....	1	1	—	60,0	0,3	0,4	—	—	—	—
Vervoerwezen .....	—	—	—	—	—	—	—	—	—	—
Diverse vennootschappen .....	5	5	—	243,0	83,8	2,1	—	0,0	—	—
<b>TOTAAL ...</b>	<b>29</b>	<b>22</b>	<b>7</b>	<b>943,2</b>	<b>149,2</b>	<b>63,7</b>	<b>31,0</b>	<b>23,8</b>	<b>35,6</b>	<b>2,0</b>
<b>C. — Vennootschappen met hoofdbedrijf in het buitenland</b>										
Elektriciteit .....	—	—	—	—	—	—	—	—	—	—
Spoorwegen .....	—	—	—	—	—	—	—	—	—	—
Tramwegen .....	—	—	—	—	—	—	—	—	—	—
Plantages, koloniale vennootschappen ...	3	1	2	4,6	1,1	1,1	0,1	0,8	—	—
Diverse vennootschappen .....	2	2	—	15,8	18,8	12,0	—	—	—	—
<b>TOTAAL ...</b>	<b>5</b>	<b>3</b>	<b>2</b>	<b>20,4</b>	<b>19,9</b>	<b>13,1</b>	<b>0,1</b>	<b>0,8</b>	<b>—</b>	<b>—</b>
<b>ALGEMEEN TOTAAL ...</b>	<b>553</b>	<b>427</b>	<b>126</b>	<b>11.343,4</b>	<b>4.624,6</b>	<b>1.882,2</b>	<b>207,2</b>	<b>1.007,7</b>	<b>3.397,0</b>	<b>151,7</b>

<sup>1</sup> De getelde leningen slaan op andere vennootschappen dan die opgegeven in de vorige kolommen.

<sup>2</sup> Daarenboven werden er gedurende de maand oktober 1956 betaalbaar gesteld :

(miljoenen franken)	
Coupons van Staatsleningen .....	517,4
Coupons van leningen van de Kolonie .....	86,4
Coupons van leningen van Provinciën en Gemeenten .....	97,6
Coupons van verscheidene leningen .....	270,1
	921,5
Coupons van buitenlandse leningen .....	24,6



I. — RENDEMENT DER BELGISCHE EN KONGOLESE VENNOOTSCHAPPEN OP AANDELEN  
Betaalbaar gestelde dividenden en obligatiecoupons in november 1956

30<sup>1</sup>

Bron : Nationaal Instituut voor de Statistiek.

Bedrijfsklasse	Aantal vennootschappen			Gestort kapitaal	Reserves	Netto-uitslagen		Betaalbaar gesteld bruto dividend	Obligatieschuld <sup>1</sup>	Bruto-obligatiecoupons <sup>2</sup>
	getelde	met winst	met verlies			Winst	Verlies			

(miljoenen franken)

A. — Vennootschappen met hoofdbedrijf in België

Bankwezen	1	1	—	30,0	25,8	0,1	—	—	303,3	9,9
Verzekeringen	1	1	—	4,2	2,1	1,7	—	0,7	—	—
Financiële en immobilaire verrichtingen	24	21	3	2.033,7	624,8	156,3	0,9	140,3	1.871,9	72,6
Kleinhandel	22	18	4	211,7	70,9	69,3	0,2	22,2	—	—
Groothandel en buitenlandse handel	71	52	19	165,8	80,9	19,2	2,6	6,4	12,3	0,8
Metaalverwerkende nijverheid	32	23	9	671,4	985,7	133,7	30,8	97,0	226,1	13,4
IJzer- en staalvoortbrengende nijverheid	5	4	1	1.013,0	1.098,1	463,0	—	156,2	260,5	13,7
Non-ferro metaalnijverheid	2	2	—	553,0	427,5	772,2	—	258,8	5,0	0,2
Textielnijverheid	29	21	8	235,0	182,2	31,7	8,2	8,3	5,7	0,3
Voedingsnijverheid	23	16	7	163,4	72,8	17,4	3,2	2,3	25,9	1,3
Houtnijverheid	8	6	2	4,8	12,2	1,5	0,2	0,1	5,0	0,3
Scheikundige nijverheid	16	15	1	1.333,5	778,9	171,8	0,3	87,8	9,6	0,6
Glasnijverheid	1	1	—	40,0	53,1	8,9	—	5,3	—	—
Elektriciteit	1	1	—	779,6	315,0	27,5	—	—	231,1	13,7
Gas	—	—	—	—	—	—	—	—	30,0	1,9
Water	—	—	—	—	—	—	—	—	—	—
Ledernijverheid	3	2	1	9,4	— 1,9	0,1	1,4	—	—	—
Papiernijverheid en grafische bedrijven	6	5	1	29,8	32,4	1,8	0,1	0,6	24,7	0,7
Verkeer	3	3	—	26,0	14,5	4,4	—	1,8	12,0	0,6
Toerisme	6	4	2	13,4	1,7	0,4	0,7	0,3	—	—
Tussenhandel	10	8	2	10,6	3,9	1,6	0,2	0,6	1,1	0,1
Oude en afvalgoederen	1	1	—	0,7	0,7	0,5	—	—	—	—
Bouwbedrijf	6	5	1	64,5	35,4	4,7	—	3,4	44,6	2,6
Kolennijverheid	—	—	—	—	—	—	—	—	29,1	1,3
Kleinnijverheid	—	—	—	—	—	—	—	—	—	—
Cement- en aanverwante bedrijven	3	1	2	150,9	34,0	28,6	1,4	16,7	—	—
Groeven	6	5	1	56,1	106,1	3,8	0,0	2,8	—	—
Kalknijverheid	—	—	—	—	—	—	—	—	—	—
Keramische nijverheid	2	2	—	79,6	56,0	3,9	—	2,6	—	—
Tabaksnijverheid	—	—	—	—	—	—	—	—	—	—
Diamantnijverheid	—	—	—	—	—	—	—	—	—	—
Uitgeverij, boekhandel, pers	1	1	—	0,6	0,1	0,0	—	—	1,3	0,1
Film, schouwburgen	12	5	7	6,0	3,8	0,4	0,6	—	—	—
Ambachtswezen	5	4	1	3,2	1,3	0,4	—	0,4	2,0	0,2
Landbouw, tuinbouw, veeteelt, visserij ...	3	1	2	17,3	— 0,1	—	0,8	—	1,0	0,1
Diversen (niet genoemd)	10	7	3	61,2	0,9	0,8	1,0	0,1	5,0	0,3
TOTAAL...	313	236	77	7.768,4	5.018,8	1.925,7	52,6	814,7	3.107,2	134,7

B. — Vennootschappen met hoofdbedrijf in Kongo

Banken, financiële vennootschappen	1	—	1	36,0	58,0	—	57,8	—	1,7	0,0
Handelsvennootschappen	1	1	—	1,0	0,4	0,2	—	—	—	—
Nijverheidsvennootschappen	8	8	—	682,6	179,8	153,5	—	116,6	150,0	8,2
Landbouwvennootschappen	6	5	1	233,4	216,4	55,7	0,5	44,1	—	—
Mijnen	1	1	—	100,0	43,1	16,9	—	15,0	—	—
Bouwnijverheid	—	—	—	—	—	—	—	—	—	—
Vervoerwezen	1	1	—	1,0	0,3	0,8	—	—	—	—
Diverse vennootschappen	—	—	—	—	—	—	—	—	—	—
TOTAAL...	18	16	2	1.054,0	498,0	227,1	58,3	175,7	151,7	8,2

C. — Vennootschappen met hoofdbedrijf in het buitenland

Elektriciteit	—	—	—	—	—	—	—	—	—	—
Spoorwegen	—	—	—	—	—	—	—	—	—	—
Tramwegen	1	—	1	65,1	— 0,7	—	0,1	—	—	—
Plantages, koloniale vennootschappen	—	—	—	—	—	—	—	—	—	—
Diverse vennootschappen	2	2	—	162,5	686,8	123,2	—	70,0	5,5	0,3
TOTAAL...	3	2	1	227,6	686,1	123,2	0,1	70,0	5,5	0,3
ALGEMEEN TOTAAL...	334	254	80	9.050,0	6.202,9	2.276,0	111,0	1.060,4	3.264,4	143,2

1 De getelde leningen slaan op andere vennootschappen dan die opgegeven in de vorige kolommen.

2 Daarenboven werden er gedurende de maand november 1956 betaalbaar gesteld :

	(miljoenen franken)
Coupons van Staatsleningen	978,8
Coupons van leningen van de Kolonie	—
Coupons van leningen van Provinciën en Gemeenten	56,3
Coupons van verscheidene leningen	6,6
	1.041,7
Coupons van buitenlandse leningen	30,6

Retrospectief overzicht

Bron : Nationaal Instituut voor de Statistiek.

Tijdvak	Aantal vennootschappen			Gestort kapitaal	Reserves	Netto-resultaat		Betaalbaar gesteld brutodividend	Obligatieschuld <sup>1</sup>	Bruto-obligatiecoupons
	getelde	met winst	met verlies			winst	verlies			
(miljoenen franken)										
1954 <sup>2</sup>	13.661	9.607	4.054	142.385	92.998	23.734	1.957	13.367	37.584 <sup>3</sup>	1.627
1955 <sup>2</sup>	13.798	10.054	3.744	147.912	98.267	26.831	1.809	15.492	42.395 <sup>3</sup>	1.884
1955 September	310	228	82	1.783	1.556	287	45	121	2.828	123
Oktober	560	411	149	9.787	4.956	1.369	111	793	3.063	138
November	389	278	111	9.791	6.014	1.573	95	954	2.824	126
December	376	266	110	7.115	4.074	752	83	337	3.982	190
1956 Januari	113	82	31	2.482	855	291	12	165	4.018	183
Februari	200	156	44	719	1.728	402	14	198	3.287	142
Maart	1.529	1.184	345	11.309	9.037	2.343	204	1.262	3.250	142
April	2.714	2.052	662	24.500	13.012	3.566	434	1.858	3.955	182
Mei	2.813	2.173	640	40.594	31.002	7.334	298	4.292	3.119	136
Juni	1.559	1.169	390	23.077	13.733	4.355	240	2.359	3.393	151
Juli	590	449	141	16.398	13.244	7.057	75	4.584	3.898	178
Augustus	215	149	66	1.998	1.545	406	21	291	3.009	124
September	327	232	95	1.652	1.139	246	74	103	3.040	129
Oktober	553	427	126	11.343	4.625	1.882	207	1.008	3.397	152
November	334	254	80	9.050	6.203	2.276	111	1.060	3.264	143

<sup>1</sup> Voor de maandelijkse resultaten, slaan de in aanmerking genomen leningen op andere vennootschappen dan die waarop de vorige kolommen betrekking hebben.

<sup>2</sup> Na aftrek van de dubbelstellingen.

<sup>3</sup> Op 31 december.

II. — ALGEMENE SPAAR- EN LIJFRENTEKAS

a) Inlagen op de spaarboekjes der particulieren bij de Spaarkas<sup>1</sup>  
(Netto-spaarbedrag)  
(miljoenen franken)

Tijdvak	Inlagen	Uitbetaalingen	Saldi	Tegoed der inleggers op het einde van het tijdvak
1954 Maandgem.	1.115	897	218	49.459 <sup>2</sup>
1955 Maandgem.	1.135	1.015	120	52.354 <sup>2</sup>
1955 November	1.040	809	231	50.903
December	1.301	1.296	5	52.354 <sup>2</sup>
1956 Januari	1.641	839	802	53.156
Februari	1.033	724	309	53.465
Maart	1.118	1.030	88	53.553
April	1.171	1.007	164	53.717
Mei	1.180	1.070	110	53.827
Juni	1.270	1.190	80	53.907
Juli	1.445	1.037	408	54.315
Augustus	1.227	968	259	54.574
September	1.113	983	130	54.704
Oktober	1.260	1.053	207	54.912
November	832	1.180	-348	54.563
December	1.228	1.213	15	56.128 <sup>2</sup>
1957 Januari	1.896	936	960	57.088

b) Stortingen ingeschreven op de rekeningen der aangeslotenen bij de Lijfrentekas<sup>\*</sup>  
(miljoenen franken)

Tijdvak	Wet van 1865	Gecoördineerde wetten van 1946		Bedienden van 10-8-1925 en 18-6-1930	Totaal
		Verplichte stortingen (arbeiders)	Vrijwillige stortingen		
1954 Maandgem.	4,7		12,3	26,3	
1955 Maandgem.	4,9	1,5	11,0	26,2	43,6
1955 Maart	6,5	1,6	11,9	26,4	46,4
April	5,0	1,7	11,0	26,8	44,5
Mei	5,6	1,6	11,4	25,1	43,7
Juni	6,0	1,3	10,6	26,0	43,9
Juli	5,2	1,4	10,4	26,0	43,0
Augustus	3,6	1,6	10,4	25,8	41,4
September	3,0	1,7	11,2	26,3	42,2
Oktober	4,6	1,3	10,2	27,3	43,4
November	4,5	1,0	9,9	25,9	41,3
December	4,8	0,9	11,1	28,5	45,3
1956 Januari	4,6	0,6	10,5	25,9	41,6
Februari	2,7	0,4	10,5	25,9	39,5
Maart	4,6	0,4	11,0	27,8	43,8
April	3,9	0,4	10,6	27,2	42,1
Mei	3,2	0,4	10,6	27,7	41,9

\* De stortingen ingeschreven op de rekeningen der « Mijnwerkers » (wetten samengesteld door koninklijk besluit van 25 augustus 1937 en besluit van 25 februari 1947) aangesloten bij het Nationaal Pensioenfonds voor Mijnwerkers bedroegen respectievelijk fr 219,3 miljoen in 1954 en 221,3 miljoen in 1955. (Bron : Nationaal Pensioenfonds voor Mijnwerkers.)

Het bedrag der stortingen bij de verzekeringsinstellingen erkend voor de uitvoering van de wet van 18 juni 1930 betreffende de verzekering tegen ouderdom en vroegtijdige dood der bedienden, bedroeg voor de jaren 1954 en 1955 met uitsluiting van de stortingen bij de Algemene Spaar- en Lijfrentekas, respectievelijk fr. 1.239 miljoen en fr. 1.261 miljoen.

<sup>1</sup> Incl. de spaarboekjes van de krijgsgevangenen. Aantal spaarboekjes op 31 december 1954 : 6.541.547 en op 31 december 1955 : 6.557.757.

<sup>2</sup> Incl. de gekapitaliseerde rente van het dienstjaar.

III. — DRIEMAANDELIJKS LOONINDEXCIJFER (Basistijdvak 1936 tot 1938 = 100)  
 Voor de voorwaarden van gebruik en de wijze van berekening : zie meinummer 1949, blz. 234

Tijdvak	Algemeen Indexcijfer *	Indexcijfer per bedrijfsklasse																						
		Cokesovens	Groeven, cemenfabrieken, marmerbewerking	Metaalbedrijven					Aardewerfabrieken, steenbakkerijen	Glasbedrijven	Voedingsbedrijven	Textielbedrijven				Bouwnijverheid en openbare werken	Hout en meubelen	Huiden en leder	Tabak	Papier		Vervoer		Gas en elektriciteit
				IJzer- en staalnijverheid	Niet-ijzerhoudende metalen	Gietijzerij machinebouw en metaalverwerking	Samen	Vlas, katoen, hennep en jute				Wol, tapijten, breigoed	Samen	Fabrieken	Drukkerij en verwerking					Kunst- en precisiebedrijven	Havenwerkers, sleepers	Spoorwegen 1	Samen 1	
<b>a) Indexcijfer van het gemiddeld uurloon</b>																								
1940 Maart	113	117	110	123	115	114	118	107	114	110	112	113	112	113	109	118	110	119	106	106	112	104	106	114
1953 Juni	487	505	475	493	491	497	495	440	459	467	513	493	503	459	488	458	414	464	463	496	445	453	452	528
September	487	499	480	485	497	497	492	444	464	469	512	489	501	458	488	457	414	481	461	491	449	455	454	530
December	493	507	491	493	522	496	498	447	469	478	525	501	513	459	487	458	413	494	463	484	455	459	458	538
1954 Maart	494	501	485	494	513	498	498	445	478	479	524	506	515	462	485	466	428	511	495	479	450	458	457	533
Juni	503	523	495	509	533	499	507	468	486	486	530	513	521	480	494	472	440	514	497	496	459	460	460	556
September	502	516	505	499	519	507	507	465	477	480	531	508	519	496	487	473	429	516	499	493	461	461	461	554
December	507	531	507	509	529	510	512	468	497	489	536	516	526	499	485	475	428	516	503	493	472	463	465	558
1955 Maart	508	518	496	510	522	512	512	468	491	491	532	513	523	504	486	468	432	535	508	487	467	465	465	556
Juni	514	528	494	518	535	520	521	471	495	499	541	519	530	511	491	469	431	535	505	494	498	461	468	566
September 2	513																							
December	522																							
<b>b) Indexcijfer der lonen van geschoolde of gespecialiseerde werklieden</b>																								
1940 Maart	115	113	112	126	117	114	119	107	111	110	112	111	111	114	109	120	112	118	107	126	113	—	—	115
1953 Juni	470	448	448	445	471	472	462	413	449	449	496	499	498	458	446	466	419	472	493	470	410	—	—	529
September	470	445	448	440	478	472	461	411	457	453	490	506	498	458	442	459	419	472	491	458	410	—	—	531
December	475	446	454	447	483	472	464	406	458	458	511	518	515	458	446	461	419	489	493	462	410	—	—	531
1954 Maart	478	458	454	452	481	474	466	408	468	463	507	524	515	462	440	465	431	499	516	459	410	—	—	539
Juni	483	465	457	462	485	477	472	428	469	467	512	523	518	476	448	472	431	502	520	468	410	—	—	553
September	484	465	464	455	483	484	473	428	469	467	513	520	516	493	447	473	432	503	510	452	410	—	—	555
December	488	467	463	464	492	488	479	426	469	474	516	530	523	493	438	472	431	503	519	465	410	—	—	555
1955 Maart	490	469	464	464	488	488	479	423	469	474	509	546	528	497	441	467	431	527	528	448	410	—	—	560
Juni	496	470	465	468	489	492	483	424	474	482	516	557	537	505	442	465	432	527	522	458	431	—	—	562
September 2	496																							
December	504																							
<b>c) Indexcijfer der lonen van niet geschoolde noch gespecialiseerde werklieden</b>																								
1940 Maart	113	112	112	125	117	109	116	106	113	111	112	112	112	113	106	116	113	118	106	119	108	—	—	116
1953 Juni	470	451	464	465	507	473	474	475	427	432	486	501	494	456	488	423	431	430	444	501	457	—	—	485
September	469	448	464	457	505	477	473	475	432	435	483	498	490	456	481	418	431	430	443	499	457	—	—	486
December	475	449	476	466	514	476	477	475	432	442	495	516	506	456	486	424	431	452	444	495	457	—	—	486
1954 Maart	475	452	473	470	515	479	480	475	444	446	493	513	503	456	485	429	442	462	467	487	457	—	—	495
Juni	479	457	473	477	524	481	485	495	444	448	492	514	503	475	471	433	442	465	476	495	457	—	—	510
September	483	457	479	476	512	494	490	495	444	449	491	514	503	496	477	435	442	466	480	509	457	—	—	510
December	489	460	481	483	523	496	495	500	466	449	515	527	521	497	482	433	442	466	505	520	457	—	—	511
1955 Maart	493	462	484	483	518	498	495	500	469	452	521	527	524	501	483	436	442	472	508	511	457	—	—	505
Juni	497	462	487	483	516	501	496	500	471	459	518	540	529	507	478	435	441	472	504	517	479	—	—	505
September 2	498																							
December	507																							

\* Het algemeen indexcijfer houdt rekening met de lonen in de steenkolenmijnen en de scheikundige bedrijven.

1 Wij beschikken niet over gegevens voor de berekening van de indexcijfers der lonen van de geschoolde en ongeschoolde arbeiders van de spoorwegen. Alleen het gemiddeld loon is ons bekend.

2 Aangezien het Nationaal Instituut voor de Statistiek voor sommige sectoren een loonindexcijfer uitwerkt, zal onderhavige publicatie voortaan alleen nog de algemene indexcijfers vermelden.

# LOOP DER ZAKEN

## I. — BEDRIJVIGHEID DER VERREKENINGSKAMERS

35

### Debetverrichtingen

Tijdvak	Aantal kamers einde tijdvak	Hoofdbank										Bijbanken en Agent-schappen		Totaal	
		Callgeld 1		Effecten, overheidspapier en coupons		Overschr. ch $\dot{e}$ q. wisselbr. prom., kwijtschr. enz.		Verrichtingen met het buitenland		Totaal		duizenden stukken	miljard. franken	duizenden stukken	miljard. franken
		duizenden stukken	miljard. franken	duizenden stukken	miljard. franken	duizenden stukken	miljard. franken	duizenden stukken	miljard. franken	duizenden stukken	miljard. franken				
1955 Gemiddelde .....	38	2,4	133,2	1,5	7,6	182,9	83,9	2,9	3,9	189,7	228,6	210,2	56,0	399,9	284,5
1956 Gemiddelde .....	38	2,3	127,2	1,6 <sub>g</sub>	10,0 <sub>g</sub>	206,4	94,5	3,2	5,6	213,5	237,3	222,5	63,3	436,0	300,6
1955 November .....	38	2,1	121,2	1,2	6,7	179,8	84,8	2,8	3,6	186,0	216,4	208,4	53,9	394,3	270,2
December .....	38	2,4	146,3	1,7	7,9	206,6	96,5	3,1	4,2	213,8	254,9	234,9	65,5	448,7	320,5
1956 Januari .....	38	2,3	142,3	1,7	14,7 <sub>g</sub>	197,9	93,2	3,0	4,4	204,8	254,7	215,5	63,3	420,3	318,0
Februari .....	38	2,3	114,6	1,3	5,7	184,1	80,7	2,9	3,7	190,6	204,7	204,3	54,4	395,0	259,0
Maart .....	38	2,3	130,2	1,5	8,6	190,8	84,5	3,3	4,5	197,9	227,8	211,8	60,9	409,7	288,7
April .....	38	2,3	112,2	1,5	8,7	209,5	92,7	3,0	4,9	216,3	218,5	225,6	62,1	441,9	280,6
Mei .....	38	2,1	116,1	1,6	6,2	208,0	88,9	2,9	4,6	214,6	215,8	220,4	65,6	435,0	281,3
Juni .....	38	2,3	117,7	1,9	11,5	221,0	101,4	3,4	6,3	228,6	236,9	227,5	60,1	456,1	297,0
Juli .....	38	2,2	115,5	2,0	9,2	211,2	103,4	3,1	6,9	218,5	235,0	219,2	57,7	437,8	292,7
Augustus .....	38	2,3	112,0	1,6	8,1	200,1	93,7	3,1	5,2	207,1	219,0	215,4	60,3	422,4	279,3
September .....	38	2,4	119,8	1,5	9,1	190,6	90,4	3,7	9,0	198,2	228,3	207,0	58,0	405,2	286,3
Oktober .....	38	2,4	148,5	1,6	11,6	231,9	98,3	3,4	5,2	239,3	263,6	249,3	69,3	488,6	332,9
November .....	38	2,1	150,7	1,6	16,2	211,5	99,2	3,5	6,9	218,7	273,0	231,8	74,5	450,6	347,6
December .....	38	2,2	146,6	2,0	10,2	220,0	108,0	3,4	5,7	227,6	270,5	241,9	73,2	469,4	343,6
1957 Januari .....	38	2,3	146,4	1,8	13,3	231,9	115,1	3,6	5,9	239,6	280,7	244,1	70,8	483,7	351,5

<sup>1</sup> Incl. de terugbetaalde kapitalen die de vorige dag als callgeld werden uitgeleend.  
<sup>g</sup> Gerectificeerde cijfers.

## II. — POSTCHEQUE- EN GIROVERKEER

36

(miljarden franken)

Tijdvak	Duizenden rekeningen einde tijdvak	Totaal tegoed *	Tegoed van particulieren *	Credit		Debet		Algemene beweging	Verrichtingen zonder gebruik van chartaal-geld pct.	Omloop-snelheid <sup>2</sup>
				Stortingen	Giro's	Ch $\dot{e}$ ques en diversen	Giro's			
1955 Gemiddelde ...	703 <sup>1</sup>	28,3	20,8	30,5	76,2	30,3	76,2	213,3	91	3,84
1956 Gemiddelde ...	742	29,8	22,2	32,7	81,9	32,7	81,9	229,3	91	3,91
1955 November .....	696	27,5	21,0	30,2	76,8	30,4	76,8	214,2	92	4,21
December .....	703	28,0	21,2	34,6	82,6	29,5	82,6	229,4	92	3,84
1956 Januari .....	711	32,0	22,1	34,5	90,9	38,2	90,9	254,5	92	4,00
Februari .....	717	28,9	21,8	29,5	75,7	30,0	75,7	210,8	92	3,78
Maart .....	718	28,5	21,7	31,9	79,3	30,7	79,3	221,2	91	3,69
April .....	720	29,5	22,6	31,3	77,8	31,9	77,8	218,8	91	4,00
Mei .....	723	30,2	22,7	31,1	77,3	30,3	77,3	215,9	92	3,83
Juni .....	725	30,7	22,9	33,4	83,2	32,0	83,2	231,8	91	3,73
Juli .....	727	32,8	23,1	36,8	89,9	38,2	89,9	254,9	91	4,02
Augustus .....	730	29,6	22,4	32,5	80,6	33,2	80,6	226,9	91	3,81
September .....	734	28,8	21,8	30,0	76,2	29,4	76,2	211,8	92	3,77
Oktober .....	737	29,1	21,9	32,6	84,2	33,9	84,2	234,9	91	3,85
November .....	740	28,4	21,8	32,9	83,0	32,4	83,0	231,3	92	4,17
December ...	742	29,5	22,0	35,3	85,2	32,4	85,2	238,2	91	4,09
1957 Januari .....	744	31,5	22,4	40,2	103,5	42,2	103,5	289,5	91	4,55

<sup>1</sup> Op 31 december.

<sup>2</sup> Verhouding van type maand van 25 dagen, van de debet-omzet tot het gemiddeld dagelijks tegoed.

\* Deze tegoeden omvatten de vrije tegoeden en de effecten van de Muntsaneringlening, waarin de definitief geblokkeerde tegoeden werden omgezet.

# PRIJZEN

## a) INDEXCIJFERS DER GROOTHANDELSPRIJZEN IN BELGIE

45<sup>1</sup>

Basistijdvak 1936-1938 = 100

Bron : Ministerie van Economische Zaken — Dienst van het Indexcijfer.

Tijdvak	Algemeen indexcijfer	Dierlijke producten	Plant-aardige producten	Vet-stoffen	Minerale producten						Scheikundige producten			Huiden en leder
					Algem. indexcijfer van de groep	Steen-kool	Bijpro-dukten uit steen-kool	Petro-leum-prod-ukten	Ertsen en ruwe metalen	Groeve-prod-ukten	Algem. indexcijfer van de groep	Schei-kundige produkten	Schei-kundige mest-stoffen	
<b>Aantal produkten .....</b>	<b>135</b>	<b>13</b>	<b>14</b>	<b>2</b>	<b>19</b>	<b>4</b>	<b>4</b>	<b>3</b>	<b>5</b>	<b>3</b>	<b>11</b>	<b>8</b>	<b>3</b>	<b>5</b>
1955 Gemiddelde .....	419	378	429	343	433	551	458	283	432	446	317	337	270	324
1956 Gemiddelde .....	430	391	444	385	455	568	486	297	466	454	320	341	270	326
1955 Oktober .....	420	392	434	345	433	552	458	285	428	448	319	340	269	320
November .....	420	382	429	349	434	552	459	285	434	447	320	340	270	328
December .....	423	374	440	364	439	552	459	285	452	447	321	342	271	330
1956 Januari .....	426	379	442	374	445	552	459	295	464	448	321	342	272	328
Februari .....	430	402	446	386	447	552	459	299	470	448	324	343	278	329
Maart .....	429	386	449	392	446	552	467	294	465	448	324	343	278	331
April .....	429	388	454	401	443	552	467	288	459	448	323	342	275	332
Mei .....	427	380	452	403	447	556	485	288	454	450	322	340	277	327
Juni .....	426	378	447	384	448	556	485	288	455	455	318	340	265	323
Juli .....	426	400	423	381	450	556	485	292	461	457	316	340	259	322
Augustus .....	427	403	424	371	451	556	485	288	466	457	316	340	259	323
September .....	428	393	437	369	451	556	488	288	466	458	316	340	261	322
Oktober .....	431	390	445	370	469	612	518	292	472	459	318	340	266	322
November .....	439	396	459	395	480	612	518	324	482	459	321	341	273	325
December .....	439	394	454	399	482	612	518	335	482	458	321	341	274	325

## a) INDEXCIJFERS DER GROOTHANDELSPRIJZEN IN BELGIE (vervolg)

45<sup>1</sup>

Basistijdvak 1936-1938 = 100

Bron : Ministerie van Economische Zaken — Dienst van het Indexcijfer.

Tijdvak	Rubber	Hout	Papier en karton	Textielprodukten						Bouw-mate-rialen	Metalen en metaalprodukten			
				Algem. indexcijfer van de groep	Wol	Vlas	Katoen	Jute	Kunst-matige vezels		Algem. indexcijfer van de groep	Metaal-nijver-heid	Metaal-fabrik.	Niet-ijzerhou-dende
<b>Aantal produkten .....</b>	<b>1</b>	<b>6</b>	<b>4</b>	<b>21</b>	<b>5</b>	<b>5</b>	<b>6</b>	<b>2</b>	<b>3</b>	<b>13</b>	<b>26</b>	<b>9</b>	<b>13</b>	<b>4</b>
1955 Gemiddelde .....	386	677	489	375	405	317	485	421	244	471	460	524	408	505
1956 Gemiddelde .....	330	675	501	368	416	302	461	437	236	478	489	568	429	533
1955 Oktober .....	421	669	497	363	385	313	479	361	242	473	467	530	415	521
November .....	430	668	500	362	384	310	472	381	240	473	472	536	417	533
December .....	433	668	500	359	390	299	472	384	236	473	481	551	417	563
1956 Januari .....	380	668	508	363	393	302	482	387	236	476	484	560	419	556
Februari .....	341	669	509	368	394	302	483	428	239	477	486	561	419	567
Maart .....	323	679	507	366	391	304	476	430	236	477	487	561	422	561
April .....	309	685	507	366	392	304	476	426	236	478	487	562	426	550
Mei .....	273	678	496	365	401	301	468	423	235	478	486	564	427	527
Juni .....	300	678	496	366	419	303	452	423	235	478	484	563	428	516
Juli .....	323	678	496	364	422	294	457	414	236	478	484	564	427	513
Augustus .....	333	678	496	364	422	298	443	437	236	478	489	564	433	525
September .....	316	669	496	367	436	295	445	452	235	478	492	572	434	528
Oktober .....	337	669	496	364	436	284	443	455	237	479	495	583	436	517
November .....	371	673	496	381	444	323	452	492	235	479	495	583	436	521
December .....	373	673	496	380	452	310	453	488	236	479	497	586	439	515

b) INDEXCIJFERS DER GROOTHANDELSPRIJZEN 45<sup>2</sup>  
IN BELGIE EN IN HET BUITENLAND

Basistijdvak : 1953 = 100

Tijdvak	België (Ministerie van Economische Zaken)	Verenigde Staten (Department of Labor, Bureau Labor Statistics)	Frankrijk (Statistique générale de la France)	Nederland (Centraal Bureau voor de Statistiek)	Verenigd-Koninkrijk (Board of Trade)		Zweden (Handelsdienst)	Zwitserland (Office fédéral de l'industrie des Arts et Métiers et du Travail)	West-Duitsland (Statistisches Bundesamt)
					Basisgrondstoffen 1	Fabrikaten 2			
1955 Gemiddelde	101	101	98	102	105	104	101	101	103
1956 Gemiddelde	103	104	102	102	107	108	104	103	106
1955 Oktober ...	101	101	99	102	105	105	105	101	104
November .	101	101	99	102	105	105	107	101	105
December .	102	101	100	102	107	106	107	101	105
1956 Januari ...	103	102	100	103	106	106	108	101	104
Februari ...	104	102	103	104	106	107	109	102	106
Maart .....	103	102	101	104	107	108	109	102	106
April .....	103	103	102	106	106	108	110	102	106
Mei .....	103	104	103	104	107	108	109	104	106
Juni .....	103	104	102	104	106	108	110	104	105
Juli .....	103	104	101	103	106	108	109	103	104
Augustus .	103	104	103	104	107	109	109	104	105
September .	103	105	102	104	108	109	108	104	105
Oktober ...	104	105	102	105	107	109	109	104	106
November .	106	105	103	107	109	109	109	105	107
December .	106	106	104	107	110	110	106	106	107

1 Basisgrondstoffen (exclusief brandstof) aangewend in de fabrieksnijverheid behalve voedselbedrijven.

2 Alle fabrikaten andere dan brandstoffen, voedsel- en tabakproducten.

c) INDEXCIJFERS DER KLEIN-  
HANDELSPRIJZEN IN BELGIE 46

Basistijdvak : 1953 = 100

Bron : Min. van Econ. Zak. (Dienst van het Indexcijfer).

Tijdvak	Algemeen indexcijfer	Voedingswaren	Producten excl. voedingswaren	Diensten
Aantal producten	65	35	25	5
1955 Gemiddelde	100,8	101,6	99,2	101,0
1956 Gemiddelde	103,65	104,2	101,5	105,5
1955 November .	102,1	103,0	99,9	102,6
December .	102,2	103,1	100,0	102,7
1956 Januari ...	102,2	103,0	100,1	103,0
Februari ...	102,4	103,2	100,3	103,2
Maart .....	102,9	104,0	100,5	103,4
April .....	102,9	103,6	100,8	103,8
Mei .....	103,3	104,0	101,1	104,3
Juni .....	103,58	104,2	101,5	104,6
Juli .....	103,72	103,9	101,9	105,9
Augustus .	103,84	104,0	102,0	106,6
September .	104,13	104,4	102,2	107,1
Oktober ...	104,61	105,0	102,5	107,5
November .	104,77	105,2	102,4	107,9
December .	105,45	106,2	102,7	108,5
1957 Januari ...	105,88	106,3	103,5	109,1

PRODUKTIE

I. — BRANDSTOFFEN EN METALLURGISCHE PRODUCTEN

55<sup>1</sup>

Bron : Ministerie van Economische Zaken (Algemene Directie der Mijnen).

Tijdvak	Steenkolnmijnen									
	Gemiddeld aantal aanwezige arbeiders (duizenden)		Netto-hoeveelheid opgedolven steenkool per bekken (duizenden tonnen)						Gemiddeld aantal extractie-dagen	Voorraad einde tijdvak (duis. tonnen)
	ondergrondse	onder- en bovengrondse	Bergen	Centrum	Charleroi	Luik	Kempen	Totaal		
1936-1938 Gemiddelde .....	87	125	408	353	640	451	541	2.425	24,0	1.502
1955 Gemiddelde .....	87	120	344	306	602	401	845	2.498	24,6	371
1956 Gemiddelde .....	v		332	300	581	378	872	2.463		179
1955 November .....	93	126	351	321	625	410	857	2.564	23,8	497
December .....	94	127	383	351	703	435	914	2.786	25,5	371
1956 Januari .....	95	127	358	320	632	418	880	2.608	23,9	281
Februari .....	92	123	319	282	554	372	863	2.390	23,0	449
Maart .....	94	126	383	351	668	450	998	2.850	26,1	377
April .....	92	125	344	324	620	391	864	2.543	23,1	316
Mei .....	91	124	345	329	636	403	872	2.585	23,7	301
Juni .....	90	123	380	310	594	404	901	2.589	23,7	275
Juli .....	84	116	252	224	452	286	828	2.042	20,1	240
Augustus .....	83	114	265	249	520	314	838	2.186	22,2	228
September .....	82	114	305	275	527	341	778	2.226	22,7	218
Oktober .....	85	117	370	328	616	407	924	2.645	26,4	231
November .....	88	121	363	312	587	372	901	2.535	24,3	236
December .....	v		302	296	561	375	820	2.354		182
1957 Januari .....	v		325	297	580	376	830	2.408		216

1 Inbegrepen 32.000 ton voortkomende van het bekken van Namen. De kolnmijnen van dit bekken, werden in 1942 verdeeld tussen de bekkens van Luik en Charleroi.

Bronnen : *Minist. van Economische Zaken (Algemene Directie der Mijnen en Nationaal Instituut voor de Statistiek.) — Minist. van Financiën (Accijnzen).*

Tijdvak	Cokes		Briketten		Ruwe petroleum (duizenden kiloliters)	Hoogovens in werking (einde tijdvak)	Voortbrenging der metaalnijverheid (duizenden tonnen)		
	Productie (duizenden tonnen)	Gemiddeld aantal arbeiders	Productie (duizenden tonnen)	Gemiddeld aantal arbeiders			Gietijzer	Ruw staal	Afgewerkt ijzer en staal
1936-1938 Gemiddelde .....	435	3.831	142	855	—	37	261	253	202
1955 Gemiddelde .....	550	4.328	129	571	453	50	449	492	366
1956 Gemiddelde .....	606	4.621			522				
1955 Oktober .....	457	4.110	152	590	473	48	441	501	393
November .....	562	4.383	150	608	498	51	459	500	371
December .....	600	4.409	166	579	487	51	490	542	416
1956 Januari .....	600	4.444	156	609	536	51	489	542	416
Februari .....	561	4.451	119	600	502	51	442	493	379
Maart .....	609	4.528	164	592	547	51	498	560	429
April .....	590	4.542	155	604	594	51	474	524	390
Mei .....	608	4.628	157	595	622	50	476	519	380
Juni .....	594	4.642	155	580	593	51	493	561	422
Juli .....	605	4.667	120	584	552	49	451	463	320
Augustus .....	620	4.635	142	578	562	50	483	542	396
September .....	609	4.717	147	572	352	51	479	525	405
Oktober .....	635	4.728	177	603	559	50	511	581	440
November .....	608	4.732	171		425		v 481	v 536	v 403
December .....	631	4.738			418				

## II. — TEXTIELGOEDEREN

Bron : *Nationaal Instituut voor de Statistiek.*

Tijdvak	Spinnerij (tonnen)							Produktie van rayon (tonnen)	Produktie van ruwe weefsels van getouw gevallen (voor eigen rekening, voor openbare loondiensten en voor orders) (tonnen)				
	vlas-garen	jute-garen	hennep-garen	katoengaren		wollen garen			vlas	jute 1	katoen	wol 2	rayon
				fijn-spinnerij	kaard-spinnerij	kamwol	kaardwol						
1954 Gemiddelde	729	6.062	181	7.662	565	1.831	1.371	2.597	629	3.284	6.425	2.091	604
1955 Gemiddelde	731	6.337	193	7.378	511	1.996	1.474	2.655	592	3.513	6.176	2.371	586
1955 September	676	6.762	159	8.602	512	2.216	1.561	2.653	504	3.889	6.370	2.555	631
Oktober	788	6.855	181	7.444	571	2.304	1.657	2.721	600	3.570	6.695	2.619	659
November	733	6.681	155	7.334	534	2.382	1.566	2.738	645	3.882	6.557	2.561	659
December	757	7.435	182	8.668	610	2.456	1.632	2.782	679	4.021	6.953	2.563	722
1956 Januari	844	7.002	220	7.702	566	2.246	1.521	2.753	618	3.496	6.570	2.530	662
Februari	721	6.884	205	7.478	483	2.253	1.449	2.617	609	3.316	6.036	2.468	615
Maart	784	8.091	193	8.630	467	2.265	1.653	2.896	656	3.301	6.890	2.654	762
April	742	6.506	200	7.023	450	2.056	1.421	2.708	582	3.150	5.997	2.441	670
Mei	648	6.093	158	7.476	472	2.130	1.517	2.807	548	3.349	5.935	2.454	615
Juni	787	6.102	227	7.632	485	2.184	1.683	2.645	602	3.386	6.496	2.749	693
Juli	585	4.837	121	4.480	363	1.659	1.257	1.927	492	2.634	5.259	2.420	528
Augustus	655	5.740	113	8.402	389	2.007	1.570	2.722	510	2.618	6.170	2.338	597
September	784	6.090	142	7.703	472	2.262	1.531	2.756	619	3.252	6.821	2.676	690
Oktober	952	6.685	176	8.178	559	2.612	1.746	2.998	661	3.508	7.895	2.922	789
November	795	6.255	158	8.923	529	2.585	1.692	2.999	691	3.362	8.092	2.811	833

1 Incl. de jutetapijten.

2 Incl. wollen dekens en tapijten.

III. — DIVERSE PRODUKTEN

56<sup>2</sup>

Bronnen : Nationaal Instituut voor de Statistiek en Bestuur der Douanen en Accijnzen.

Tijdvak	Cement	Kalk	Kalksteen	Synthetische ammoniak en derivaten		Samengestelde meststoffen	Papier		Baksteen		Suiker				Brouwerijen <sup>4</sup>	Distilleerderijen (duizenden hectoliters)	Lucifers (miljoenen stukken)	Visserij Verkoop van vis <sup>5</sup>	
				Primaire stikstof	Stikstof in de afgewerkte meststoffen		Papier	Karton	Gewone baksteen	i./d. dag komende steen	Productie		Voorraad (ruwe en geraf. suiker)	In consumptie gebracht				Hoeveelh. (duizenden tonnen)	Waarde (miljoenen franken)
											Ruwe suiker	Geraffineerde suiker							
	(duizenden tonnen)						(miljoen. stuks)		(duizenden tonnen)										
1936-1938 Gem. .	250 <sup>1</sup>	117 <sup>2</sup>	154 <sup>2</sup>				15,5 <sup>1</sup>				17,5	17,2	159	20,7	16,4	35,0	4.421	2,3	7,2
1955 Gemiddelde	391	151	148	17,4	16,3	10,9	22,8	4,0	190	12,7	30,2	15,2	267	21,3	13,2	21,5	4.473	3,8	35,9
1956 Gemiddelde	389						23,8	4,3			25,8	16,2	182	23,6	13,1	22,0			
1955 Oktober ...	466	153	190	—	—	7,9	23,9	4,2	244	15,6	123,9	24,1	106	20,4	11,9	20,1	4.927	3,7	40,0
November .	403	150	126	17,0	15,8	17,5	21,9	4,1	204	12,6	181,1	28,4	234	24,6	12,2	20,8	4.750	3,8	38,0
December .	373	163	125	20,9	19,3	22,1	24,8	4,4	170	11,3	50,0	14,8	267	22,7	13,2	31,4	5.071	2,9	36,2
1956 Januari ...	283	149	97	20,8	19,8	19,5	24,8	4,2	128	10,6	—	12,4	243	18,7	10,9	15,6	5.142	3,3	40,0
Februari ...	92	143	50	17,2	17,0	7,6	25,8	4,1	88	9,1	2,7	13,2	225	17,1	9,3	18,7	4.726	4,5	34,9
Maart .....	322	158	141	21,0	20,4	21,8	26,2	4,8	105	10,3	1,0	16,2	200	21,5	14,2	34,4	5.460	5,2	45,9
April .....	427	149	160	20,4	19,8	18,6	21,3	4,3	142	10,9	2,7	13,2	174	17,0	14,3	13,1	4.932	4,0	36,3
Mei .....	442	152	203	20,8	20,0	12,4	22,8	4,0	218	12,1	1,8	12,7	151	20,2	15,0	14,7	4.944	3,7	36,6
Juni .....	480	162	203	19,7	19,1	4,5	24,6	4,8	217	8,0	0,1	11,2	120	22,1	15,7	29,4	4.977	2,7	32,2
Juli .....	486	140	229	19,9	19,1	2,2	19,2	2,9	219	9,1	—	12,0	90	23,2	13,9	23,5	4.127	3,3	30,4
Augustus .	479	151	225	19,9	18,3	9,7	22,5	4,1	216	9,1	—	13,2	57	23,8	14,6	13,2	4.343	3,3	29,1
September .	458	161	242	19,5	18,8	14,6	23,7	4,5	207	10,4	0,2	13,9	20	24,9	12,5	29,6	4.093	3,6	32,8
Oktober ...	455	169	276	20,6	20,2	17,3	26,6	4,8	221	13,0	100,3	25,3	82	23,2	11,8	24,6	6.057	4,2	39,9
November .	376	162	230	18,8	17,6	15,3	24,8	4,5	192	14,0	151,8	28,1	48	40,6	13,0	20,4	5.085	3,4	32,7
December .	365						23,6	4,2			49,0	22,7	182	30,5	12,1	27,1			

1 Gemiddelde 1938.

2 Gemiddelde 1937-1938-1939.

3 Einde tijdvak.

4 Aangegeven grondstoffen (hoeveelheid meel en suiker). Incl. het Groothertogdom Luxemburg.

5 In de vismijnen te Oostende, Nieuwpoort, Zeebrugge en Blankenberge; in 1936-1937-1938 : enkel verkoop op de vismijn te Oostende. Excl. haring, sprot en garnalen.

IV. — ELEKTRISCHE ENERGIE \*

58

(miljoenen kWh)

Bron : Ministerie van Economische Zaken — Bestuur van Energie.

Tijdvak	Voortbrenging 1				Invoer	Uitvoer	Totale stroomhoeveelheid opgenomen door het net
	Centralen van de voortbrengers-verdelers		Centralen van de industriële zelfvoortbrengers <sup>2</sup>	Totaal voor België			
	Gemeentebedrijven (1)	Particuliere maatschappijen (2)					
1936-1938 Gemiddelde .....	20,4	190	228	438	5,5	2,2	441
1954 Gemiddelde .....	35,0	442	404	881	16,6	16,3	881
1955 Gemiddelde .....	33,1	464	436	933	21,7	10,7	944
1955 September .....	29,8	476	425	931	18,1	6,0	943
Oktober .....	29,7	480	453	962	12,3	26,6	948
November .....	29,9	513	471	1.014	12,6	25,8	1.001
December .....	39,5	559	494	1.093	17,0	24,9	1.085
1956 Januari .....	45,5	537	458	1.041	24,4	20,6	1.044
Februari .....	40,9	521	442	1.003	20,7	22,8	1.001
Maart .....	38,8	529	474	1.041	20,5	33,4	1.028
April .....	33,3	489	435	957	20,0	28,2	949
Mei .....	29,6	467	425	922	29,3	9,8	941
Juni .....	33,2	462	417	912	41,4	5,2	948
Juli .....	23,0	423	387	833	32,5	6,1	859
Augustus .....	30,3	470	421	921	33,5	8,6	946
September .....	32,9	487	414	934	37,9	6,0	966
Oktober .....	40,8	566	484	1.091	30,8	38,6	1.083
November .....	40,7	567	477	1.085	29,5	44,2	1.070

\* Aantal centralen in werking in het begin van het jaar 1954 en 1955 : 218; in het begin van het jaar 1956 : 196.

1 Netto-voortbrenging van de centralen hebbende een totaal opgesteld vermogen van meer dan 100 kW.

2 Tot december 1955 : bruto-voortbrenging.



**V. — GAS**  
**(Productie, Invoer en Uitvoer) <sup>1</sup>**  
*(miljoenen kubieke meters)*

**59**

Bron : Ministerie van Economische Zaken (Administratie van de Nijverheid).

Tijdvak	Productie					Invoer	Uitvoer	Saldo invoer uitvoer	Totaal in België beschikbaar gas
	der gas- fabrieken	der cokesfabrieken		der steenkol- mijnen	totaal				
		totaal	waarvan productie voor rechtstreekse industriële leveringen						
(1)	(2)	(3)	(4)	(5) = (1) + (2) + (4)	(6)	(7)	(8) = (6) - (7)	(9) = (5) + (8)	
1954 Gemiddelde .....	1,10	152,45	83,74	8,94	162	0,07	3,62	-3,55	159
1955 Gemiddelde .....	0,62	158,71	91,74	12,77	172	0,31	3,94	-3,63	168
1955 September .....	0,40	155,69	90,85	12,60	169	0,38	4,31	-3,93	165
Oktober .....	0,36	125,83	65,74	17,64	144	0,75	4,15	-3,40	141
November .....	0,32	158,41	93,17	15,49	174	0,41	4,62	-4,21	170
December .....	0,26	172,86	101,88	16,43	190	0,43	5,19	-4,76	185
1956 Januari .....	0,27	178,09	103,73	18,28	197	0,44	5,70	-5,26	191
Februari .....	1,37	176,70	92,01	19,65	198	0,62	6,53	-5,91	192
Maart .....	0,29	177,32	101,52	16,69	194	0,41	6,47	-6,06	188
April .....	0,27	165,79	97,96	16,69	183	0,39	5,70	-5,31	177
Mei .....	0,31	169,66	99,78	14,38	184	0,41	5,85	-5,44	179
Juni .....	0,30	168,10	99,45	13,16	182	0,39	5,79	-5,40	176
Juli .....	0,32	157,11	92,09	13,25	171	0,19	5,59	-5,40	165
Augustus .....	0,32	168,25	98,25	11,59	180	0,40	3,09	-2,69	177
September .....	0,30	168,80	97,06	11,74	181	0,42	5,59	-5,17	176
Oktober .....	0,28	175,38	102,75	14,83	190	0,38	5,92	-5,54	185
November .....	0,25	173,52	100,74	17,75	192	0,37	6,20	-5,83	186

<sup>1</sup> Deze statistiek betreft de gasproductie verkregen door droge distillatie van de steenkolen in de gas- en cokesfabrieken, gas waarbij gebeurlijk watergas, luchtgas, restgas uit de scheikundige binding, gas uit de hoogovens en metaan worden gevoegd. Zij omvat eveneens de productie van metaan dat rechtstreeks uit de steenkolenmijnen komt, alsook het vloeibaar gemaakte petroleumgas dat in pijpleidingen wordt vervoerd; al die gassen dienen voor de openbare gasverdeling.

Onderhavige statistiek omvat niet de hoeveelheden watergas, luchtgas, restgas, gas uit de hoogovens, metaangas of vloeibaar gemaakt gas, die buiten de producerende fabriek worden vermengd met gas voortkomend uit de droge distillatie van steenkolen met uitzondering van het gas dat rechtstreeks aan de openbare distributie wordt geleverd. Zij omvat niet het gas dat door de cokesfabrieken wordt geproduceerd of ontvangen, noch het kolengas of het andere gas, die voor de dekking van de eigen behoeften, voor het stoken der ovens, enz. worden gebruikt.

- N. B. — a) De gasproductie vermeld in de kolommen (1) (2) (3) (4) is voor de openbare voorziening bestemd.  
b) De gasproductie vermeld in de kolom (3) is bestemd voor de rechtstreekse leveringen aan andere afdelingen van de vennootschappen waartoe de betrokken cokesfabrieken behoren of aan andere juridisch onafhankelijke nijverheidsvennootschappen.  
c) De gasproductie vermeld in kolom (4) omvat het steenkolengas als dusdanig geleverd en het verbeterd steenkolengas, waarmee eventueel al dan niet verwerkt vloeibaar gemaakt petroleumgas aan gemengd werd.  
d) Het gasvolume voortgebracht door de cokesfabrieken en steenkolenmijnen wordt herleid tot 4.250 kcal., 0° C., 760 mm Hg.  
e) Het totale aantal cokesfabrieken (particuliere maatschappijen die in 1955 en 1956 gas produceerden) bedraagt 18.

**VERBRUIK \***

**I. — VERBRUIKSINDEXCIJFERS**

**65<sup>1</sup>**

**A. — Maandelijks verkoopsindexcijfers : basis maandgemiddelde 1936-1938 = 100 .**

Bron : Nationale Bank van België.

Maand	Grootwarenhuis						Winkels met bijhuizen		Coöperaties en patroonswinkels					
	Kleding		Meubilering		Huishoudelijke artikelen en diversen		Voedingswaren		Bakkerij		Voedingswaren		Kleding	
	1954	1955	1954	1955	1954	1955	1954	1955	1954	1955	1954	1955	1954	1955
December .....	629	662	605	637	1.160	1.290	505	525	256	256	781	828	533	603
	1955	1956	1955	1956	1955	1956	1955	1956	1955	1956	1955	1956	1955	1956
Januari .....	421	593	543	581	615	688	431	446	223	225	674	706	716	707
Februari .....	366	377	550	520	604	609	423	456	220	235	647	744	527	589
Maart .....	460	601	626	700	661	837	446	488	247	258	698	755	574	686
April .....	565	528	636	643	742	765	445	425	241	230	664	665	582	567
Mei .....	518	608	624	668	718	835	424	465	234	233	659	703	521	587
Juni .....	551	583	575	689	716	882	430	464	241	248	658	720	475	529
Juli .....	586	647	572	605	813	912	444	459	231	227	671	690	440	481
Augustus .....	572	444	514	587	753	883	422	474	231	241	662	741	425	498
September .....	491	494	667	660	771	831	446	495	235	235	672	737	591	566
Oktober .....	639	663	629	665	794	854	445	478	244	252	696	760	674	698
November .....	566	774	583	636	1.124	1.288	429	675	224	235	670	970	564	724
December .....	662	753	637	693	1.290	1.395	525	631	256	251	828	869	603	674

\* Voor het verbruik van suiker, zie tabel nr 562.

Bron : Nationaal Instituut voor de Statistiek.

Maand	Grootwarenhuizen met menigvuldige afdelingen																					
	Algemeen indexcijfer	Voeding				Kleding				Meubilering			Huishouden			Tabak	Boek-papierhandel		Parf.	Spelen, speelgoed, sport, reis		
		Bederfelijk	Niet bederfelijk	Restaurant	Totaal	Stoffen per meter	Bovenkleding heren	Bovenkleding dames	Linnen, ondergoed, hemden en hoeden	Totaal 1	Textiel	Meubelen, luchters	Totaal	Huishoud-artikelen	Huishoudtoestellen, elektriciteit	Totaal	Rookgeniet	Boekhandel	Papierhandel		Totaal	Toilet
1955 December	158	158	186	147	166	91	139	119	165	146	108	115	111	140	206	151	248	264	219	225	161	226
1956 Januari	107	123	111	119	119	98	90	85	135	107	133	89	113	99	140	106	114	97	105	104	99	38
Februari	96	138	127	97	130	79	61	55	89	77	87	93	90	91	136	99	100	90	85	85	89	31
Maart	132	158	157	136	155	139	148	131	131	128	132	126	129	127	144	130	126	122	108	110	123	66
April	110	124	114	128	121	114	136	107	108	108	113	110	112	112	143	117	101	95	97	97	107	60
Mei	119	119	116	118	118	119	158	134	139	129	111	130	120	117	161	125	105	86	92	91	113	84
Juni	120	128	118	123	124	101	145	105	145	120	114	125	119	122	163	129	126	97	89	90	120	95
Juli	121	163	104	129	106	101	160	130	172	135	115	120	117	119	160	126	121	111	88	92	129	122
Augustus	111	115	118	125	117	73	102	88	109	95	106	110	108	124	149	128	121	106	180	169	121	77
September	113	121	126	115	122	92	104	99	102	98	117	126	121	117	196	131	116	96	190	176	107	49
Oktober	128	134	128	138	132	110	173	145	135	136	112	128	115	121	223	139	123	109	109	109	110	75
November	163	152	223	141	175	117	167	115	176	151	125	99	113	121	194	133	154	260	147	163	150	367
December	166	162	186	165	170	96	145	119	179	154	115	116	116	149	246	166	271	285	222	231	172	252

1 Dit totaal omvat daarenboven : mercerie, linten, patronen; schoenen, pantoffels; allerlei opschikartikelen.

Maand	Grote ondernemingen gespecialiseerd in kleding			Coöperaties										Winkels met bijhuizen		Groot-handel	
	Heren	Dames	Ondergoed en bijkom. kleding-stukken	Algemeen indexcijfer	Bakkerij	Voeding (behalve bakkerij)	Kleding	Meubilering	Huishouden	Tabak	Boekhandel, papierhandel	Parfumerie, veelde-artikelen	Restaurant tea-room	Verschillende	Onderg., bijkom. kledingstukken, opschikartikelen	Schoenen	Algemene voedingswaren
1955 December	114	86	110	133	115	143	127	103	112	132	133	156	123	114	126	v104	125
1956 Januari	107	78	98	120	99	129	111	131	93	101	68	108	92	118	92	v 75	v106
Februari	64	39	48	122	103	127	115	92	94	92	53	111	78	151	74	v 70	v117
Maart	164	122	107	126	114	131	136	146	122	106	78	141	105	102	109	v 85	v122
April	151	120	96	111	101	116	114	160	98	102	77	116	110	89	84	v 98	v110
Mei	144	116	100	117	102	122	119	123	109	90	89	138	117	108	110	v134	v128
Juni	124	88	103	125	109	126	103	108	105	99	123	116	107	191	104	v 99	v121
Juli	120	94	126	113	99	118	88	198	97	105	153	139	122	112	v132	v119	v117
Augustus	80	58	58	120	106	127	91	117	103	105	146	119	109	144	v 76	v 76	v136
September	100	83	77	123	103	128	106	196	101	99	230	101	114	132	v 87	v103	v130
Oktober	150	146	103	130	110	133	137	159	111	108	115	122	112	135	v107	v102	v133
November	144	101	109	153	103	167	156	135	107	113	137	171	108	162	v124	v113	
December	132	97	141														

II. — TABAKSVERBRUIK (Produktie en invoer)

Bron : Administratie der Douanen en Accijnzen.

Tijdvak	Sigaren	Sigarillo's	Sigaretten	Roek-, snuif- en pruim-tabak
	(miljoenen stuks)			(tonnen)
1936-1938 Gemid.	16,2	49,4	430	1.097
1955 Gemiddelde	13,1	44,7	720	788
1956 Gemiddelde	14,4	47,9	740	770
1956 Januari	12,2	55,5	947	980
Februari	10,2	31,4	348	471
Maart	9,6	31,2	626	678
April	12,7	48,2	851	781
Mei	12,4	41,5	748	796
Juni	14,4	53,6	722	800
Juli	12,4	46,4	830	798
Augustus	15,3	50,2	773	756
September	17,1	56,1	772	766
Oktober	22,1	55,7	769	798
November	17,3	47,5	865	757
December	16,8	57,5	624	860
1957 Januari	15,6	42,0	773	787

III. — SLACHTINGEN IN DE 12 VOOR- 67  
NAAMSTE SLACHTHUIZEN VAN HET LAND

Tijdvak	Grootvee (Ossen, stieren, koeien, varzen)	Paarden	Kalveren	Varkens, biggen	Schapen, lammeren, geiten
	(duizenden)				
1936-1938 Gemid.	16,5	0,7	12,2	26,7	6,5
1955 Gemiddelde	21,0	3,7	10,9	31,3	5,6
1956 Gemiddelde	19,1	3,5	9,5	33,9	5,1
1955 December	19,5	4,2	8,2	31,1	9,5
1956 Januari	20,5	4,2	8,5	33,7	9,1
Februari	20,2	3,8	10,1	34,7	8,6
Maart	18,3	3,8	10,9	31,1	3,5
April	19,4	3,6	10,9	33,0	2,4
Mei	20,0	3,5	12,1	36,0	2,4
Juni	16,7	3,2	9,3	32,0	1,8
Juli	16,6	3,4	8,6	31,0	1,5
Augustus	20,1	3,6	10,1	35,2	1,9
September	17,7	3,4	8,1	31,0	2,8
Oktober	22,1	3,8	9,8	41,1	8,5
November	18,1	2,6	7,4	33,7	10,5
December	19,0	2,9	8,0	34,8	8,2

# VERVOER

## I. — BEDRIJVIGHEID VAN DE NATIONALE MAATSCHAPPIJ VAN BELGISCHE SPOORWEGEN 70<sup>1</sup>

### a) Bedrijfsontvangsten en -uitgaven

(miljoenen franken)

Tijdvak	Ontvangsten				Uitgaven	Overschot der totale ontvangsten op de uitgaven	Bedrijfs-coëfficiënt
	Reizigers en bagage	Goederen	Diversen <sup>2</sup>	Totaal			
1938 Gemiddelde <sup>1</sup> .....	74	147	5	226	239	— 13	106
1954 Gemiddelde .....	291	557	107	955	956	— 1	100
1955 Gemiddelde .....	319	604	111	1.034	996	38	96
1955 September .....	331	625	108	1.064	1.006	58	94
Oktober .....	307	648	113	1.068	1.009	59	94
November .....	284	657	109	1.050	986	64	94
December .....	313	629	118	1.060	978	82	92
1956 Januari .....	325	584	140	1.049	1.015	34	97
Februari .....	271	566	126	963	1.022	— 59	106
Maart .....	308	706	137	1.151	1.035	116	90
April .....	328	624	129	1.081	982	99	91
Mei .....	326	624	128	1.078	1.017	61	94
Juni .....	320	650	153	1.123	1.035	88	92
Juli .....	406	571	135	1.112	1.020	92	92
Augustus .....	385	603	132	1.120	1.100	20	98
September .....	345	613	130	1.088	1.008	80	93
Oktober .....	326	703	136	1.165	1.059	106	91
November .....	302	684	131	1.117	1.035	82	93

<sup>1</sup> Nord-Belge inbegrepen.

<sup>2</sup> Incl. de toelagen van de Staat als vergoeding voor de ontoereikende tarieven en de verhoging van de prijs der brandstoffen.

### b) Aantal wagens aan de nijverheid geleverd <sup>1</sup>

### c) Transportstatistiek 1° Algemeen spoorverkeer

70<sup>2</sup>

Tijdvak	A	B	C	A + C	Reizigers		Wagenladingen <sup>2</sup>				
					Aantal	Reizigers-km.	Vervoerde tonnen	Ton-km.			
								Belgisch binnenl. vervoer	Internat. vervoer	Doorvoer	Totaal
					(duizenden)				(miljoenen)	duizenden	(miljoenen)
1938 Gemiddelde <sup>3</sup> .....	389	115	91	480	16,8	535	6.169	186	154	88	428
1954 Gemiddelde .....	264	97	58	322	18,9	630	5.104	162	218	90	470
1955 Gemiddelde .....	279	100	67	346	19,4	654	5.745	175	261	111	547
1955 September .....	300	98	68	368	19,8	659	5.935	193	262	101	555
Oktober .....	302	95	69	371	19,8	647	6.210	197	268	106	571
November .....	297	97	71	368	20,6	670	6.224	197	268	129	594
December .....	298	106	76	374	21,0	683	6.276	184	286	146	617
1956 Januari .....	263	99	64	327	20,4	660	5.592	162	261	118	541
Februari .....	225	81	63	288	19,2	596	4.799	143	235	138	516
Maart .....	305	108	78	383	21,2	685	6.463	201	295	153	649
April .....	277	96	64	341	21,0	692	5.851	185	257	109	551
Mei .....	284	96	63	347	20,6	721	5.772	186	244	117	547
Juni .....	301	96	71	372	19,5	697	6.267	203	277	127	607
Juli .....	258	80	63	321	18,8	747	5.331	169	260	117	546
Augustus .....	272	84	63	335	18,9	718	5.773	177	264	124	565
September .....	274	83	65	339	20,0	671	5.647	180	254	115	549
Oktober .....	316	102	72	388	21,2	700	6.655	220	282	138	640
November .....	295	100	73	368	21,6	713	6.316	202	266	138	606

A. — Aantal wagens aan de nijverheid afgeleverd en belast bij het vertrek aan de Belgische stations (incl. deze voor het vervoer van kolen, cokes en briketten).

B. — Aantal wagens meer speciaal voor het vervoer van kolen, cokes en briketten afgeleverd.

C. — Aantal geladen wagens komend van vreemde netten en bestemd, hetzij voor stations van het net van de Maatschappij, hetzij voor stations van andere netten.

<sup>1</sup> Spoorwagens van de Nationale Maatschappij en van particulieren.

<sup>2</sup> Vanaf januari 1956, militair vervoer inbegrepen.

<sup>3</sup> Nord-Belge inbegrepen, behalve wat de ton-km betreft.

I. — **BEDRIJVIGHEID VAN DE NATIONALE MAATSCHAPPIJ VAN BELGISCHE SPOORWEGEN** (vervolg)

c) **Transportstatistiek**

70<sup>3</sup>

2° **Vervoer der voornaamste zware goederen**

A. — **Gezamenlijk verkeer** <sup>1</sup>

Tijdvak	Tonnen- km.	Totaal	Landbouw- en voedings- produkten	Brand- stoffen	Nijver- heids- oliën	Ertsen	Metaal- waren	Bouw- materiaal, produkten der groef- bedrijven	Textiel	Schei- kundige produkten	Diversen
	(miljoenen)										
1955 Gemiddelde ...	547	5.745	185	2.425	79	946	792	1.011	27	259	21
1955 September ...	555	5.935	94	2.422	77	961	767	1.232	81	281	20
Oktober .....	571	6.210	450	2.335	77	983	833	1.267	19	224	22
November .....	594	6.224	569	2.323	82	957	861	1.070	22	316	24
December .....	617	6.276	257	2.564	86	1.034	951	1.009	23	330	22
1956 Januari .....	541	5.592	108	2.392	82	961	861	796	19	304	69
Februari .....	516	4.799	114	1.972	84	798	897	488	23	348	75
Maart .....	649	6.463	180	2.644	97	1.063	1.040	1.004	27	338	70
April .....	551	5.851	122	2.335	83	1.007	878	1.092	24	242	68
Mei .....	547	5.772	114	2.326	76	898	880	1.131	26	256	65
Juni .....	607	6.267	92	2.371	74	1.036	1.012	1.247	22	342	71
Juli .....	546	5.331	81	2.006	68	919	768	1.133	16	272	68
Augustus ...	565	5.773	97	2.130	78	1.037	879	1.188	20	281	63
September ...	549	5.647	97	2.076	74	994	888	1.137	55	265	61
Oktober .....	640	6.655	391	2.510	87	1.084	1.030	1.136	30	318	69
November .....	606	6.316	503	2.538	92	932	894	974	17	301	65

<sup>1</sup> Vanaf januari 1956, militair vervoer inbegrepen.

B. — **Belgisch binnenlands verkeer** <sup>1</sup>

70<sup>4</sup>

Tijdvak	Totaal	Landbouw- en voedings- produkten	Brand- stoffen	Nijver- heids- oliën	Ertsen	Metaal- waren	Bouw- materiaal, produkten der groef- bedrijven	Textiel	Schei- kundige produkten	Diversen	II
											Nationale Maatsch. van Buurt- spoorweg. Vervoerde T.-km. (duizend.)
(duizenden tonnen)											
1955 Gemiddelde ...	3.028	95	1.596	29	180	307	688	8	122	3	1.201
1955 September ...	3.194	33	1.593	28	183	327	844	52	131	3	1.021
Oktober .....	3.399	330	1.568	27	191	325	867	3	87	2	2.744
November .....	3.371	419	1.595	34	190	299	710	1	120	3	2.453
December .....	3.206	131	1.739	32	198	341	629	2	133	1	1.552
1956 Januari .....	2.866	28	1.636	33	156	338	530	1	128	16	690
Februari .....	2.229	31	1.380	25	111	297	256	1	115	13	368
Maart .....	3.300	39	1.826	38	170	369	676	2	164	16	795
April .....	3.140	30	1.636	35	193	324	771	1	131	19	818
Mei .....	3.142	24	1.625	31	181	322	807	1	134	17	790
Juni .....	3.319	28	1.645	26	186	383	872	1	162	16	906
Juli .....	2.690	29	1.331	21	169	272	715	1	135	17	778
Augustus .....	2.979	30	1.465	23	183	312	810	5	137	14	792
September ...	2.971	33	1.426	26	186	336	788	30	133	13	768
Oktober .....	3.595	272	1.753	31	206	383	772	7	156	15	1.734
November .....	3.408	360	1.720	34	173	328	639	1	136	17	2.000

<sup>1</sup> Vanaf januari 1956, militair vervoer inbegrepen.

### III. — HAVENVERKEER

71<sup>1</sup>

#### a) Haven van Antwerpen

Bronnen : Havendienst der stad Antwerpen en Nationaal Instituut voor de Statistiek.

Tijdvak	Zeevaart						Binnenvaart					
	Aangekomen			Vertrokken			Aangekomen			Vertrokken		
	Aantal schepen	Belgische netto-tonne-maat (duizend. registre-tonnen)	Goederen (duizend. metrieke tonnen) 1	Aantal schepen geladen	op balast	Goederen (duizend. metrieke tonnen) 1	Aantal schepen	Laad-vermogen (duizend. m <sup>3</sup> )	Goederen (duizend. metrieke tonnen) 2	Aantal schepen	Laad-vermogen (duizend. m <sup>3</sup> )	Goederen (duizend. metrieke tonnen) 2
1955 Gemiddelde ...	1.144	2.880	1.439	979	163	1.284	3.632	1.636	697	3.640	1.643	934
1956 Gemiddelde ...	1.299	3.172		1.087	206		4.032	1.850	719	3.957	1.821	1.194
1956 Januari .....	1.243	2.983	1.414	1.057	171	1.321	3.845	1.775	759	3.771	1.696	1.049
Februari .....	1.169	2.943	1.671	967	169	1.426	1.809	822	244	1.723	800	541
Maart .....	1.392	3.192	1.958	1.209	240	1.262	4.000	1.804	695	4.254	1.941	1.270
April .....	1.309	3.150	1.651	1.100	182	1.305	4.043	1.909	790	3.975	1.879	1.163
Mei .....	1.281	3.091	1.678	1.117	180	1.284	4.202	1.923	781	3.998	1.816	1.123
Juni .....	1.343	3.245	1.912	1.149	197	1.504	4.253	1.920	734	4.078	1.856	1.166
Juli .....	1.363	3.366	2.031	1.111	220	1.066	4.324	1.990	781	4.238	1.943	1.319
Augustus .....	1.308	3.402	2.205	1.076	231	1.468	4.371	2.044	744	4.384	2.076	1.424
September ...	1.259	3.013	1.690	1.025	216	1.192	4.292	1.966	765	4.298	1.977	1.348
Oktober .....	1.327	3.342		1.120	223		4.621	2.097	840	4.377	1.996	1.344
November .....	1.261	3.097		1.050	204		4.286	1.960	746	4.239	1.948	1.321
December .....	1.330	3.240		1.069	234		4.342	1.993	744	4.147	1.926	1.257
1957 Januari .....	1.378	3.287		1.155	251							

1 Internationaal verkeer. — 2 Internationaal en binnenlands verkeer.

#### b) Haven van Gent

71<sup>2</sup>

Bronnen : Havendienst van Gent en Nationaal Instituut voor de Statistiek.

Tijdvak	Zeevaart						Binnenvaart	
	Aangekomen			Vertrokken			Goederen 1	
	Aantal schepen	Tonnemaat (duizenden registre-ton.)	Goederen (duizenden metrieke tonnen) 1	Aantal schepen	Tonnemaat (duizenden registre-ton.)	Goederen (duizenden metrieke tonnen) 1	Gelost	Geladen
1955 Gemiddelde .....	184	154	155	182	152	118	144	155
1956 Gemiddelde .....	196	178		195	177			
1955 December .....	216	180	162	208	166	106	112	97
1956 Januari .....	208	189	175	203	170	91	101	87
Februari .....	177	154	134	184	166	103	53	65
Maart .....	205	182	221	198	189	89	103	63
April .....	183	146	186	188	134	72	159	119
Mei .....	200	178	180	203	183	102	157	95
Juni .....	191	183	201	186	178	97	163	108
Juli .....	201	175	234	197	187	80	164	96
Augustus .....	197	193	262	191	178	59	178	91
September .....	199	189	278	201	203	77	165	109
Oktober .....	209	211		217	209			
November .....	185	176		185	179			
December .....	197	164		191	148			

1 Internationaal verkeer.

### IV. — ALGEMENE BEWEGING DER BINNENSCHIEPVAART

72

Bron : Nationaal Instituut voor de Statistiek.

Tijdvak	Geladen schepen														
	Binnen verkeer		Invoer		Uitvoer		Door-voer		Gehele verkeer		Binnen verkeer		Gehele verkeer		
	(aantal)		(duizenden metrieke tonnen)		(duizenden metrieke tonnen)		(duizenden metrieke tonnen)		(duizenden metrieke tonnen)		(miljoenen ton-km.)		(miljoenen ton-km.)		
1954 Gemiddelde	6.838	3.672	2.914	580	14.004	1.745	1.317	1.062	134	4.258	169,7	86,2	69,3	17,8	343,0
1955 Gemiddelde	7.161	3.845	3.379	698	15.083	1.881	1.370	1.319	167	4.737	184,8	92,1	84,8	23,1	384,8
1955 Augustus	7.583	4.285	3.811	732	16.411	1.929	1.434	1.496	180	5.039	191,6	94,4	94,9	24,4	405,3
September	8.024	4.013	3.723	738	16.498	2.111	1.377	1.409	177	5.074	197,5	93,4	89,8	24,9	405,6
Oktober	8.187	4.216	3.583	742	16.728	2.129	1.507	1.398	182	5.216	206,3	100,6	89,9	26,0	422,8
November	7.394	3.728	3.118	747	14.987	1.934	1.322	1.130	180	4.566	180,5	91,8	70,9	25,7	363,9
December	7.661	3.484	3.078	875	15.098	2.038	1.261	1.167	204	4.670	193,9	83,9	79,0	28,4	385,2
1956 Januari	6.839	3.120	3.054	626	13.639	1.886	1.145	1.157	150	4.338	186,8	71,6	74,8	22,0	355,2
Februari	2.701	1.140	1.069	217	5.127	716	457	442	51	1.666	51,8	22,0	24,8	7,7	106,3
Maart	7.186	3.448	3.055	702	14.391	1.978	1.251	1.191	167	4.587	197,5	77,4	76,3	23,1	374,3
April	7.585	3.934	3.628	728	15.875	1.976	1.389	1.371	171	4.907	196,2	98,7	90,7	24,0	409,6
Mei	7.955	4.297	3.589	727	16.568	2.107	1.572	1.345	170	5.195	201,3	105,4	92,0	23,8	422,5
Juni	8.152	4.181	3.824	652	16.809	2.054	1.581	1.414	158	5.207	195,5	103,1	94,5	21,9	415,0
Juli	7.879	3.967	3.538	634	16.018	2.005	1.483	1.323	155	4.966	204,0	95,8	86,6	22,4	408,8
Augustus						2.023	1.591	1.362	147	5.123					



# WERKLOOSHEID

## I. — GEHELE EN GEDEELTELIJKE WERKLOOSHEID

81<sup>1</sup>

Bron : Rijksdienst voor Arbeidsbemiddeling en Werkloosheid.

Tijdvak	Aantal gecontroleerde werklozen						Verloren werkdagen		
	Ingeschreven tijdens de maand			Daggemiddelden			geheel werklozen	gedeeltelijk en toevallig werklozen	Totaal
	geheel werklozen	gedeeltelijk en toevallig werklozen	Totaal	geheel werklozen	gedeeltelijk en toevallig werklozen	Totaal			
(duizenden)						(duizenden)			
1956 Januari .....	166	298	464	136	100	236	4.081	3.007	7.088
Februari .....	151	324	475	136	206	342	3.268	4.931	8.199
Maart .....	148	161	309	116	50	166	2.789	1.181	3.970
April .....	129	118	247	101	34	135	2.817	958	3.775
Mei .....	109	98	207	85	30	115	1.880	652	2.532
Juni .....	97	127	225	78	35	113	1.868	852	2.720
Juli .....	96	91	187	73	25	98	2.101	734	2.835
Augustus .....	85	204	289	67	33	100	1.539	755	2.294
September .....	93	85	178	66	21	87	1.983	639	2.622
Oktober .....	85	86	171	66	23	89	1.526	533	2.059
November .....	93	146	239	74	35	109	1.706	814	2.520
December .....				89	53	142			
1957 Januari .....				102	77	179			

## II. — INDELING DER GECONTROLEERDE WERKLOZEN PER PROVINCIE

81<sup>2</sup>

Bron : Rijksdienst voor Arbeidsbemiddeling en Werkloosheid.

Tijdvak	Week		Aantal werkdagen	Het Rijk	Antwerpen	Brabant	West-Vlaanderen	Oost-Vlaanderen	Henegouwen	Luik	Limburg	Luxemburg	Namen
	van	tot											

### Daggemiddelde der maand

1956 Januari .....	—	—	30	236,2	45,0	35,6	44,2	55,7	20,6	15,5	10,4	3,9	5,3
Februari .....	—	—	24	341,6	60,5	51,4	62,5	78,5	34,8	22,3	15,7	6,5	9,4
Maart .....	—	—	24	166,0	32,7	26,3	30,4	40,7	13,1	10,5	7,2	1,9	3,2
April .....	—	—	28	134,7	27,6	21,6	25,0	34,8	10,9	7,8	4,4	0,5	2,1
Mei .....	—	—	22	115,2	22,1	18,8	21,1	30,7	9,9	7,0	3,6	0,2	1,8
Juni .....	—	—	24	113,1	21,9	18,5	18,6	29,5	13,0	6,5	3,1	0,2	1,8
Juli .....	—	—	29	97,7	18,5	17,4	15,8	26,9	8,6	6,0	2,7	0,2	1,6
Augustus .....	—	—	23	99,7	16,3	16,4	13,2	24,0	15,9	7,7	4,4	0,2	1,6
September .....	—	—	30	87,3	17,3	15,6	13,7	22,3	7,8	6,0	2,7	0,3	1,6
Oktober .....	—	—	23	89,5	18,6	15,5	15,1	21,6	7,5	6,3	2,9	0,4	1,6
November .....	—	—	23	109,1	22,9	19,2	18,6	24,8	8,7	7,1	4,5	1,1	2,2
December .....	—	—	28	142,1	29,1	23,7	26,2	32,0	11,3	9,0	6,0	2,1	2,7
1957 Januari .....	—	—	24	178,7	36,1	29,6	30,3	38,1	14,8	12,1	9,5	3,9	4,2

### Daggemiddelde der week

1957 Januari .....	6	12	6	141,8	28,8	23,8	24,7	31,0	11,4	9,7	6,8	2,7	2,9
	13	19	6	195,2	39,6	31,7	34,3	41,8	16,3	12,6	10,0	4,4	4,5
	20	26	6	219,0	43,7	36,4	36,0	47,8	18,5	14,6	12,0	4,7	5,3
	27	2/2	6	158,7	32,6	26,4	26,1	31,9	13,0	11,7	9,2	3,8	4,0
Februari .....	3	9	6	138,9	29,6	22,8	24,2	29,0	10,9	9,4	7,0	2,8	3,2

## III. — DAGGEMIDDELDE DER GECONTROLEERDE WERKLOZEN

81<sup>3</sup>

Bron : Rijksdienst voor Arbeidsbemiddeling en Werkloosheid.

Tijdvak	Totaal			Volledig werklozen			Gedeeltelijk werklozen		
	Mannen	Vrouwen	Totaal	Mannen	Vrouwen	Totaal	Mannen	Vrouwen	Totaal
	(duizenden)								
1955 Gemiddelde .....	114,2	58,2	172,4	75,1	41,4	116,5	39,1	16,8	55,9
1956 Gemiddelde .....	101,4	43,4	144,8	61,4	29,7	91,1	40,0	13,7	53,7
1956 Januari .....	174,8	61,4	236,2	95,6	40,4	136,0	79,2	21,0	100,2
Februari .....	279,4	62,2	341,6	96,7	39,5	136,2	182,7	22,7	205,4
Maart .....	115,6	50,4	166,0	80,5	35,7	116,2	35,1	14,7	49,8
April .....	86,9	47,8	134,7	67,2	33,3	100,5	19,7	14,5	34,2
Mei .....	71,3	43,9	115,2	54,8	30,6	85,4	16,5	13,3	29,8
Juni .....	70,9	42,2	113,1	49,6	28,2	77,8	21,3	14,0	35,3
Juli .....	61,1	36,6	97,7	47,3	25,1	72,4	13,8	11,5	25,3
Augustus .....	66,1	33,6	99,7	43,2	23,7	66,9	22,9	9,9	32,8
September .....	55,2	32,1	87,3	42,6	23,4	66,0	12,6	8,7	21,3
Oktober .....	56,9	32,6	89,5	42,6	23,7	66,3	14,3	8,9	23,2
November .....	74,6	34,5	109,1	48,9	24,9	73,8	25,7	9,6	35,3
December .....	101,1	41,0	142,1	62,8	26,4	89,2	38,3	14,6	52,9
1957 Januari .....	138,9	39,8	178,7	73,6	27,9	101,5	65,3	11,9	77,2

## IV. — INDELING DER INGESCHREVEN WERKLOZEN NAAR BEDRIJFSGROEP

(Daggemiddelde van het aantal gecontroleerde werklozen) (duizenden)

81<sup>4</sup>

Bron: Rijkdienst voor Arbeidsbemiddeling en Werkloosheid.

Tijdvak	Landbouw	Boerbouw, jacht, visvangst	Mijnen	Steen	Aardewerk, glas	Diamant	Bouw-nijverheid	Hout, ameublement	Metaal	Chemie	Papier	Boek	Textiel	Kleding	Leder, huiden, schoenen, nijverheid	Voeding, tabak	Verkeer	Havenarbeiders	Scheepsherstellers	Hotelspijshuizen	Huispersoneel	Verzorging	Bedienden	Kunstenaars	Totaal
<b>Volledig werklozen</b>																									
1955 Oktober	3,1	0,4	0,7	0,6	2,7	1,1	9,5	3,2	8,8	1,1	0,7	0,7	14,1	5,5	1,9	4,3	7,0	—	—	4,5	3,3	0,3	8,0	0,7	82,2
November	7,4	0,4	0,8	0,7	3,7	1,2	13,3	3,9	9,6	1,2	0,7	0,7	15,0	6,3	2,1	4,8	7,4	—	—	4,9	3,4	0,3	8,0	0,8	96,6
December	10,3	0,5	0,8	0,9	4,6	1,3	19,9	5,0	10,9	1,3	0,8	0,7	16,2	8,0	2,4	5,7	8,2	—	—	4,8	3,4	0,3	8,2	0,8	115,0
1956 Januari	12,2	0,6	0,9	1,2	5,6	1,4	28,8	5,9	12,2	1,5	0,8	0,8	17,7	9,0	2,6	6,8	9,7	—	—	5,0	3,5	0,3	8,6	0,9	136,0
Februari	12,3	0,6	0,9	1,4	5,9	1,4	30,1	6,3	11,9	1,5	0,8	0,8	16,9	8,7	2,5	6,6	9,3	—	—	5,1	3,5	0,3	8,5	0,9	136,2
Maart	10,2	0,5	0,9	1,0	4,1	1,4	22,0	5,0	10,9	1,4	0,9	0,8	16,0	6,6	2,3	6,6	8,8	—	—	4,4	3,2	0,3	8,1	0,8	116,2
April	8,5	0,4	0,9	0,8	2,1	1,4	16,8	4,1	9,8	1,3	0,8	0,7	14,7	5,5	2,1	6,2	8,1	—	—	4,0	3,2	0,3	7,9	0,9	100,5
Mei	5,0	0,4	0,8	0,7	1,5	1,3	13,0	3,3	8,8	1,3	0,7	0,6	13,6	5,0	2,0	5,2	7,2	—	—	3,4	3,0	0,2	7,4	1,0	85,4
Juni	4,7	0,4	0,7	0,6	1,4	1,2	11,3	2,9	8,0	1,1	0,7	0,5	12,4	4,9	1,9	4,4	6,5	—	—	3,0	2,9	0,2	7,1	1,0	77,8
Juli	5,5	0,4	0,7	0,5	1,2	1,2	10,6	2,6	7,3	1,0	0,6	0,5	11,5	5,1	1,8	3,5	6,0	—	—	1,9	2,8	0,2	6,7	0,8	72,4
Augustus	3,9	0,4	0,7	0,5	1,2	0,9	9,9	2,4	7,0	1,0	0,5	0,5	10,4	5,0	1,7	3,2	5,7	—	—	1,8	2,7	0,2	6,5	0,8	66,9
September	3,4	0,4	0,7	0,5	1,4	1,1	9,7	2,3	6,7	1,0	0,6	0,5	9,5	4,4	1,6	3,1	5,5	—	—	3,2	2,6	0,2	6,8	0,8	66,0
Oktober	2,4	0,4	0,7	0,5	2,5	1,1	10,1	2,4	7,0	0,9	0,5	0,5	8,9	4,0	1,5	3,0	5,5	—	—	4,1	2,6	0,2	6,8	0,7	66,3

**Gedeeltelijk en toevallig werklozen**

1955 Oktober	0,7	0,4	0,1	0,1	0,4	0,2	2,2	0,8	2,4	0,4	0,2	0,1	8,4	4,2	2,3	1,5	1,5	3,8	0,1	0,3	0,3	0,1	0,4	0,0	30,9
November	0,8	0,3	0,1	0,1	0,3	0,2	2,9	1,2	2,1	0,3	0,2	0,1	8,4	5,6	3,0	1,6	1,6	3,5	0,0	0,3	0,3	0,0	0,4	0,0	33,3
December	1,3	0,9	0,1	0,4	0,4	0,2	14,8	2,3	3,0	0,5	0,3	0,1	10,7	9,4	4,3	2,2	2,5	2,8	0,1	0,4	0,4	0,0	0,4	0,0	57,5
1956 Januari	2,3	1,8	0,1	2,2	0,9	0,2	45,2	5,1	4,7	0,7	0,3	0,2	12,4	9,8	2,7	2,6	4,4	3,3	0,0	0,3	0,4	0,1	0,5	0,0	100,2
Februari	4,0	3,2	0,2	5,4	1,9	0,2	127,3	8,8	8,2	0,8	0,4	0,2	14,9	10,7	3,9	3,3	6,1	4,4	0,1	0,4	0,4	0,1	0,5	0,0	205,4
Maart	1,0	0,5	0,1	0,5	0,5	0,4	13,6	2,0	3,0	0,4	0,3	0,2	11,0	4,8	2,2	1,8	2,7	3,8	0,0	0,3	0,3	0,0	0,4	0,0	49,8
April	0,5	0,3	0,0	0,1	0,3	0,5	1,9	0,8	1,8	0,4	0,2	0,2	10,9	4,1	2,6	1,7	1,9	5,0	0,0	0,3	0,3	0,0	0,4	0,0	34,2
Mei	0,5	0,2	0,1	0,0	0,2	0,4	1,2	0,7	1,5	0,4	0,2	0,1	10,1	3,5	2,7	1,4	1,6	4,0	0,0	0,3	0,3	0,0	0,4	0,0	29,8
Juni	1,7	0,2	3,9	0,0	0,4	0,4	1,5	0,6	1,4	0,3	0,1	0,1	8,2	4,4	3,9	1,7	1,7	4,0	0,0	0,3	0,3	0,0	0,3	0,0	35,4
Juli	0,8	0,2	0,0	0,0	0,4	0,5	1,3	0,6	1,3	0,2	0,2	0,1	7,0	4,3	2,5	1,1	1,4	2,7	0,0	0,2	0,3	0,0	0,2	0,0	25,3
Augustus	0,9	0,2	11,2	0,0	0,3	0,2	1,2	0,6	1,3	0,3	0,2	0,1	5,9	3,7	1,3	1,1	1,3	2,3	0,0	0,2	0,3	0,0	0,2	0,0	32,8
September	0,8	0,3	0,3	0,0	0,4	0,3	1,2	0,6	1,3	0,2	0,1	0,1	5,2	3,1	1,3	1,1	1,2	3,1	0,0	0,2	0,2	0,0	0,3	0,0	21,3
Oktober	0,8	0,5	0,0	0,1	0,3	0,4	2,5	0,7	1,4	0,2	0,1	0,1	4,7	3,3	1,7	1,2	1,3	3,1	0,0	0,3	0,2	0,0	0,3	0,0	23,2

**Totaal gecontroleerde werklozen**

1955 Oktober	3,8	0,7	0,8	0,7	3,1	1,3	11,7	4,1	11,2	1,5	0,9	0,8	22,6	9,8	4,2	5,7	8,5	3,8	0,1	4,8	3,6	0,3	8,4	0,7	113,1
November	8,2	0,7	0,8	0,8	4,0	1,4	16,2	5,0	11,7	1,5	0,9	0,8	23,4	12,0	5,1	6,3	9,1	3,5	0,0	5,3	3,7	0,3	8,4	0,8	129,9
December	11,6	1,4	0,9	1,3	5,0	1,5	34,7	7,3	13,8	1,8	1,1	0,9	26,9	17,3	6,7	8,0	10,7	2,8	0,1	5,2	3,8	0,3	8,6	0,8	172,5
1956 Januari	14,6	2,3	1,1	3,4	6,5	1,6	73,9	11,0	17,0	2,1	1,1	1,0	30,1	18,8	5,3	9,4	14,1	3,3	0,0	5,4	3,8	0,4	9,1	0,9	236,2
Februari	16,3	3,8	1,1	6,7	7,8	1,6	157,4	15,1	20,2	2,3	1,2	1,0	31,8	19,4	6,4	9,9	15,5	4,4	0,1	5,4	3,9	0,4	9,0	0,9	341,6
Maart	11,2	0,9	1,0	1,6	4,7	1,8	35,6	7,0	14,0	1,8	1,1	1,0	27,0	11,4	4,5	8,3	11,4	3,8	0,0	4,7	3,6	0,3	8,5	0,8	166,0
April	9,0	0,7	0,9	0,9	2,3	1,9	18,7	4,9	11,6	1,7	1,0	0,9	25,6	9,6	4,7	7,9	10,1	5,0	0,0	4,3	3,5	0,3	8,2	1,0	134,7
Mei	5,5	0,6	0,9	0,7	1,7	1,7	14,2	4,0	10,2	1,6	0,9	0,7	23,7	8,6	4,7	6,6	8,8	4,0	0,0	3,7	3,3	0,3	7,8	1,0	115,2
Juni	6,4	0,6	4,6	0,6	1,7	1,6	12,7	3,6	9,4	1,4	0,8	0,7	20,6	9,3	5,7	6,1	8,2	4,0	0,0	3,3	3,2	0,2	7,4	1,0	113,1
Juli	6,2	0,6	0,7	0,6	1,6	1,7	11,9	3,2	8,6	1,3	0,7	0,6	18,4	9,3	4,3	4,6	7,5	2,7	0,0	2,1	3,1	0,2	6,9	0,9	97,7
Augustus	4,8	0,6	11,9	0,5	1,5	1,1	11,1	3,0	8,3	1,3	0,7	0,6	16,3	8,8	3,0	4,3	7,0	2,3	0,0	2,0	2,9	0,2	6,7	0,8	99,7
September	4,2	0,7	1,0	0,6	1,7	1,5	11,0	2,8	8,0	1,2	0,7	0,6	14,6	7,4	2,9	4,2	6,7	3,1	0,0	3,5	2,8	0,2	7,1	0,8	87,3
Oktober	3,2	0,9	0,7	0,6	2,9	1,4	12,6	3,1	8,4	1,1	0,6	0,6	13,6	7,3	3,2	4,2	6,8	3,1	0,0	4,4	2,8	0,2	7,1	0,7	89,5



# BANK- EN GELDSTATISTIEKEN

## I. — BELGIE EN BELGISCH-KONGO ALGEMENE STATEN DER BANKEN <sup>1</sup>

85<sup>1</sup>

(miljoenen franken)

Posten	1956 30 april	1956 31 mei	1956 30 juni	1956 31 juli	1956 31 augustus	1956 30 september	1956 31 oktober	1956 30 november
<b>ACTIVA</b>								
A. <i>Spaargelden</i> (art. 15, koninkl. besl. 42)	—	—	—	—	—	—	—	—
B. <i>Beschikbare en vlottende middelen</i> :								
Kas, Nationale Bank, Postrekening ...	2.693	2.987	2.990	2.884	2.812	2.911	3.019	3.016
Daggeld .....	2.634	1.884	1.864	1.369	2.252	2.432	2.276	2.051
Bankiers .....	4.417	4.285	4.626	4.533	4.336	4.409	4.227	4.439
Moedermaatsch., filialen en dochterm.	671	765	671	575	727	849	820	688
Andere te innen waard. op korte term.	4.301	4.830	4.918	4.510	4.432	4.667	4.544	4.799
Wissels .....	49.190	48.356	47.298	46.186	47.788	47.345	49.354	48.347
a) Handelswissels <sup>2</sup> .....	17.694	16.667	15.431	14.542	15.930	14.688	15.709	16.090
b) Overheidsf. herdicont. bij N.B.B.	9.465	10.151	9.613	8.975	10.923	11.900	11.853	11.636
c) Overheidsf. mob. bij N.B.B. tot beloop van 95 pct. ....	22.031	21.538	22.254	22.669	20.935	20.757	21.792	20.621
Prolongaties en voorschot. op effecten	1.289	1.251	1.278	1.332	1.237	1.247	1.267	1.296
Debiteuren wegens verstrekte accept.	9.391	9.772	9.564	10.094	9.976	9.805	10.082	10.331
Diverse debiteuren .....	19.521	20.129	20.054	19.482	19.523	20.380	20.754	20.659
Effecten .....	23.949	23.696	24.214	23.763	23.550	23.647	24.043	24.209
a) Belegde wettelijke reserve .....	285	283	286	286	286	286	286	286
b) Belgische overheidsfondsen .....	21.202	21.039	21.479	21.056	20.802	20.983	21.324	21.545
c) Buitenlandse overheidsfondsen ...	154	131	136	125	126	127	124	77
d) Bankaandelen .....	1.079	1.079	1.080	1.080	1.081	1.088	1.124	1.124
e) Andere fondsen .....	1.229	1.164	1.233	1.216	1.255	1.163	1.185	1.177
Diversen .....	793	788	1.343	1.055	778	907	894	918
Niet gestort kapitaal .....	5	5	5	5	5	5	5	5
<b>Totaal beschikbare en vlottende middelen</b>	<b>118.854</b>	<b>118.748</b>	<b>118.825</b>	<b>115.788</b>	<b>117.416</b>	<b>118.604</b>	<b>121.285</b>	<b>120.758</b>
C. <i>Vastgelegde middelen</i> :								
Oprichtings- en eerste inrichtingskost.	7	8	8	8	8	8	8	8
Gebouwen .....	958	961	961	962	964	963	968	962
Part. in dochtermaatsch. voor immobil.	270	270	270	270	266	267	267	267
Vord. op dochtermaatsch. voor immob.	302	304	306	313	316	318	315	317
Materieel en meubilair .....	121	123	121	123	125	124	126	127
<b>Totaal vastgelegde middelen</b> ...	<b>1.658</b>	<b>1.666</b>	<b>1.666</b>	<b>1.676</b>	<b>1.679</b>	<b>1.680</b>	<b>1.684</b>	<b>1.688</b>
<b>Totaal der activa</b> ...	<b>120.512</b>	<b>120.414</b>	<b>120.491</b>	<b>117.464</b>	<b>119.095</b>	<b>120.284</b>	<b>122.969</b>	<b>122.446</b>
<b>PASSIVA</b>								
A. <i>Spaargelden</i> (art. 15, koninkl. besl. 42)	—	—	—	—	—	—	—	—
B. <i>Opvraagbaar</i> :								
Bevoorr. of gewaarborgde schuldeisers	1.186	677	1.271	392	388	371	424	353
Daggeld .....	55	26	42	62	34	64	57	57
Bankiers .....	8.530	7.758	7.180	7.501	7.885	7.943	8.268	8.602
Moedermaatsch., filialen en dochterm.	2.180	1.852	1.522	1.481	1.518	1.405	1.577	1.906
Geaccepteerde wissels .....	9.391	9.772	9.564	10.094	9.975	9.805	10.081	10.331
Andere te bet. waarden op korte term.	2.394	2.800	2.598	2.386	2.421	2.362	2.594	2.419
Crediteuren wegens wissels ter incasso	784	802	817	835	859	742	823	819
Deposito's en crediteuren .....	80.685	81.467	82.059	78.942	80.299	81.969	83.065	81.663
a) Dad. opvr. en op ten h. 30 d. <sup>3</sup>	67.978	68.674	69.456	68.199	69.090	70.218	71.091	70.307
b) Op meer dan 30 dagen .....	12.707	12.793	12.602	10.743	11.209	11.751	11.974	11.356
Obligaties en kasbons .....	4.058	4.092	4.130	4.179	4.205	4.201	4.229	4.225
Nog te storten bedr. op fonds. en part.	626	627	679	680	680	633	650	622
Diversen .....	3.292	3.197	3.199	3.842	3.401	3.357	3.739	3.988
<b>Totaal opvraagbaar</b> ...	<b>113.181</b>	<b>113.070</b>	<b>113.061</b>	<b>110.034</b>	<b>111.665</b>	<b>112.852</b>	<b>115.507</b>	<b>114.985</b>
C. <i>Niet opvraagbaar</i> :								
Kapitaal .....	4.223	4.250	4.250	4.250	4.250	4.250	4.280	4.280
Niet beschikb. res. wegens uitgiftpr. .	173	174	175	175	175	175	175	175
Wettelijke res. (art. 13, kon. besl. 185)	289	287	290	290	290	290	290	290
Beschikbare reserve .....	2.562	2.549	2.642	2.642	2.642	2.643	2.643	2.643
Reservefonds .....	84	84	73	73	73	74	74	73
<b>Totaal niet opvraagbaar</b> ...	<b>7.331</b>	<b>7.344</b>	<b>7.430</b>	<b>7.430</b>	<b>7.430</b>	<b>7.432</b>	<b>7.462</b>	<b>7.461</b>
<b>Totaal der passiva</b> ...	<b>120.512</b>	<b>120.414</b>	<b>120.491</b>	<b>117.464</b>	<b>119.095</b>	<b>120.284</b>	<b>122.969</b>	<b>122.446</b>

<sup>1</sup> De globale staat bevat, wat betreft de banken, welke hun bedrijvigheid gedeeltelijk in het buitenland of in de kolonie uitoefenen, slechts de bestanddelen der activa en passiva van de Belgische zetels. De saldi van de rekeningen geopend door deze laatste op naam van de in het buitenland of in de kolonie gevestigde zetels zijn opgenomen onder de rubriek « Moedermaatschappij, Filialen en Dochtermatschappijen ».

<sup>2</sup> De portefeuille van de Nationale Bank van België en de parastatale instellingen aan wissels door de banken herdisconteerd, beliep op 30 april, 31 mei, 30 juni, 31 juli, 31 augustus, 30 september, 31 oktober en 30 november 1956 respectievelijk 5.303, 5.948, 6.040, 7.322, 6.135, 7.186, 6.445 en 6.504 miljoen die niet bevat zijn in de handelswissels.

<sup>3</sup> Incl. de deposito's ingeschreven in boekjes waarover slechts kan beschikt worden ten belope van 5.000 frank per periode van veertien dagen, en ten belope van ten hoogste 50.000 frank per periode van veertien dagen, mits een vooropzeg van ten minste veertien dagen. Voor de maanden april, mei, juni, juli, augustus, september, oktober en november 1956 beliepen deze deposito's respectievelijk fr 10.588, 10.589, 10.567, 10.583, 10.643, 10.649, 10.688 en 10.600 miljoen.

WEEKSTATEN VAN DE NATIONALE BANK VAN BELGIE

85<sup>2</sup>

(miljoenen franken)

Posten	1956 20 december	1956 27 december	1957 3 januari	1957 10 januari	1957 17 januari	1957 24 januari	1957 31 januari	1957 7 februari
<b>ACTIVA</b>								
Goudvoorraad .....	46.567	46.398	46.191	45.740	45.168	44.998	43.852	43.620
Tegoed op het buitenland .....	1.550	1.447	952	979	1.015	959	1.316	1.351
Te ontvangen deviezen en goud .....	2.451	2.395	2.986	3.179	3.629	3.459	3.047	2.991
Vorderingen op het buitenland in het kader van betalingsakkoorden :								
a) E.B.U. ....	9.865	9.865	9.743	9.743	9.670	9.670	9.623	9.623
b) landen, leden van de E.B.U. ....	367	334	423	531	349	305	391	481
c) andere landen .....	796	784	769	763	717	710	758	756
Deb. weg. termijnverk. v. dev. en goud	604	588	89	89	87	24	24	24
Handelspapier op België .....	5.249	6.826	10.006	9.712	9.204	9.049	10.157	9.105
Voorschotten op onderpand .....	628	738	543	501	419	213	607	577
Overheidseffecten (art. 20 der statuten. Overeenkomsten van 14 september 1948 en 15 april 1952) :								
a) schatkistcertificaten .....	7.625	6.820	5.830	6.900	6.040	6.805	7.140	8.590
b) papier uitgegeven door instellingen waarvan de verbintenissen door de Staat gewaarborgd zijn .....	1.648	1.988	1.765	595	512	49	170	39
c) andere Belgische overheidseffecten .	45	45	89	79	92	97	181	219
Deel- en pasmunt .....	700	692	680	680	695	707	700	701
Tegoed bij de Dienst der Postchecks ...	2	2	2	2	2	2	2	2
Geconsolideerde vordering op de Staat (art. 3, § b van de wet v. 28 juli 1948)	34.660	34.660	34.660	34.660	34.605	34.605	34.605	34.605
Overheidsfondsen (art. 18 en 21 der stat.)	2.072	2.072	2.072	2.072	2.072	2.091	2.186	2.232
Gebouwen, materieel en meubelen .....	1.179	1.179	1.179	1.179	1.318	1.318	1.318	1.318
Waarden van de Pensioenkas van het Personeel .....	854	854	859	890	922	921	920	920
Diversen .....	980	1.130	1.103	952	321	427	468	390
	117.842	118.817	119.941	119.246	116.837	116.409	117.465	117.544

PASSIVA

Bankbiljetten in omloop .....	108.975	109.883	111.447	110.354	108.895	108.348	109.773	110.148
Rekeningen-courant :								
Schatkist { gewone rekening	4	3	5	6	6	5	3	5
rekeningen Akkoord voor Econ. Samenwerking .	28	28	28	20	20	20	20	20
Banken in het buitenl. : gew. rekening.	268	247	222	319	307	295	289	332
Diverse rekeningen-courant .....	1.306	1.474	1.297	1.394	1.396	1.707	1.789	1.433
Verbintenissen tegenover het buitenland in het kader van betalingsakkoorden :								
Landen, leden van de E.B.U. ....	481	531	697	993	717	669	771	822
Andere landen .....	320	269	274	264	227	276	320	326
Totaal der verbintenissen op zicht	111.382	112.435	113.970	113.350	111.568	111.320	112.965	113.086
Speciale provisies :								
Overeenkomst van 14-9-54 : N.M.K.N.	275	275	275	275	425	425	425	425
Overeenkomst van 11-5-55 : N.M.K.N.	—	—	—	—	—	—	—	—
Te leveren deviezen en goud .....	2.184	2.100	1.551	1.435	1.375	1.190	582	524
Pensioenkas van het Personeel .....	854	854	859	890	922	921	920	920
Diversen .....	1.073	1.079	1.212	1.222	307	313	333	349
Kapitaal .....	400	400	400	400	400	400	400	400
Reserves en afschrijvingsrekeningen .....	1.674	1.674	1.674	1.674	1.840	1.840	1.840	1.840
	117.842	118.817	119.941	119.246	116.837	116.409	117.465	117.544

NATIONALE BANK VAN BELGIE

BALANS PER 31 DECEMBER 1956

(miljoenen franken)

Activa		Passiva	
Goudvoorraad ... .. .	46.248	Bankbiljetten in omloop ... .. .	111.533
Tegoed op het buitenland ... .. .	995	Rekeningen-courant en diversen :	
Te ontvangen deviezen en goud ... .. .	2.986	Schatkist { gewone rekening ... .. .	11
Vorderingen op het buitenland in het kader van betalingsakkoorden :		Reken. Akk. voor Economische Samenwerking	28
a) E.B.U. ... .. .	9.743	Organismen door bijzondere wet beheerd en openbare besturen ... .. .	320
b) landen, leden van de E.B.U. ... .. .	422	Banken in België ... .. .	1.663
c) andere landen ... .. .	771	Banken in het buitenl. : gewone reken.	229
Debiteuren wegens termijnverkoop van deviezen en goud ... .. .	89	Particulieren ... .. .	321
Handelspapier op België ... .. .	11.395	Te betalen waarden ... .. .	450
Voorschotten op onderpand ... .. .	453	Verbintenissen tegenover het buitenland in het kader van betalingsakkoorden :	
Overheidseffecten (art. 20 der statuten. Overeenkomsten van 14 sept. 1948 en 15 april 1952) :		Landen, leden van de E.B.U. ... .. .	752
a) schatkistcertificaten ... .. .	5.900	Andere landen ... .. .	273
b) papier uitgegeven door instellingen waarvan de verbintenissen door de Staat gewaarborgd zijn	1.836	Totaal der verbintenissen op zicht ... .. .	115.580
c) andere overheidseffecten ... .. .	89	Speciale provisie :	
Deel- en pasmunt ... .. .	690	Overeenkomst van 14 september 1954 : N.M.K.N.	275
Tegoed bij de Dienst der Postchecks ... .. .	1	Te leveren deviezen en goud ... .. .	1.551
Geconsolideerde vordering op de Staat (art. 3, § b van de wet van 28 juli 1948) ... .. .	34.660	Pensioenkas van het Personeel ... .. .	885
Overheidsfondsen (art. 18 en 21 der statuten) .....	2.072	Overgangsrekeningen ... .. .	289
Te innen waarden ... .. .	395	Kapitaal ... .. .	400
Gebouwen, materieel en meubelen ... .. .	1.318	Reservefondsen :	
Waarden van de Pensioenkas van het Personeel ...	885	a) Statutaire reserve ... .. .	349
Afgeschreven en te verzilveren waarden ... .. .	p. m.	b) Voorzieningsfonds ... .. .	247
Overgangsrekeningen ... .. .	197	c) Rekening der afschrijvingen op gebouwen, materieel en meubelen ... .. .	1.208
Totaal van de activa ... .. .	121.145	Te verdelen netto-winst ... .. .	361
		Totaal van de passiva ... .. .	121.145

WINST- EN VERLIESREKENING PER 31 DECEMBER 1956

(miljoenen franken)

Debet		Credit	
Algemene onkosten ... .. .	349	Disconto, wissel, intresten en provisies ... .. .	682
Onkosten op aankoop, verkoop en verzending van goud ... .. .	5	Provenu door overheidsfondsen en andere effecten verworven krachtens de statuten ... .. .	95
Gewone toelage aan de Pensioenkas van het Personeel	30	Winst op verkoop en incassering van effecten ... .. .	2
Buitengewone toelage aan de Pensioenkas van het Personeel .....	31	Rechten op bewaarnemingen, courtages en huur der brandkasten ... .. .	14
Afschrijvingen op gebouwen, materieel en meubelen	28	Geïnd op afgeschreven en te verzilveren waarden ...	24
Afschrijvingen op nieuwe gebouwen ... .. .	129	Restorno op mobiliënbelasting .....	62
Geldelijke verplichtingen tegenover de Staat :		Beschikbaar geworden fiscale voorziening .....	41
a) Provenu der disconto- en voorschotverrichtingen boven de 3 ½ % ... .. .	5	Geldelijke verplichtingen en vergoedingen van de Staat :	
b) Zegelrecht op de biljettenomloop ... .. .	155	a) Restorno van het zegelrecht op de biljettenomloop (koninklijk besluit dd. 24 augustus 1939, art. 34) .....	122
Overschrijving naar de overgangsrekeningen van het passief voor fiscale voorziening ... .. .	60	b) Vergoeding van 0,25 % 's jaars op de Staatsschuld (koninklijk besluit dd. 24 augustus 1939, art. 33) ... .. .	93
Overschrijving naar de overgangsrekeningen van het passief als provisie voor constructie van gebouwen	104	c) Vergoeding van 0,10 % 's jaars op het bedrag der kleine coupures uitgegeven voor rekening van de Schatkist (Overeenkomst van 18 maart 1946) ... .. .	2
Overschrijving naar het Voorzieningsfonds van de winst op verkoop en incassering van effecten ...	2	Overschrijving van de rekening « Provisie voor constructie van gebouwen » ... .. .	122
Te verdelen netto-winst ... .. .	361		
	1.259		1.259

## ORDEREKENINGEN PER 31 DECEMBER 1956

(miljoenen franken)

Te inkasseren waarden . . . . .		20
Geopende documentaire kredieten . . . . .		11
Diverse bewaarnemingen :		
Onderpand van de voorschotrekningen . . . . .	14.012	
Waarborgen verleend door discontocedenten . . . . .	20	
Obligaties van de Muntsaneringslening . . . . .	6	
Internationaal Muntfonds . . . . .	8.324	
Internationale Bank voor Wederopbouw en Ontwikkeling . . . . .	1.578	
Andere bewaarnemingen . . . . .	44.420	68.360
Diverse ontvangen borgtochten . . . . .		163
Waarborgcertificaten van de Schatkist ontvangen . . . . .		1.390
Borgtochten verleend ten gunste van het Personeel . . . . .		130
Schatkist :		
Portefeuille en allerlei tegoed . . . . .	20	
Diverse waarden toebehorend aan de Staat :		
Preferente aandelen N.M.B.S. . . . . .	5.000	
Gewone aandelen N.M.B.S. . . . . .	1.000	
Deelhebbende obligaties N.M.B.S. . . . . .	638	
Schatkistbons van de Luxemburgse Regering (Belg-Lux. akk.) . . . . .	1.427	
Obligaties van de Regering van de Bondsrepubliek Duitsland (overeenkomsten van Londen dd. 27-2-1953) . . . . .	400	
4 ½ % Certificaten N.M. voor de Huisvesting . . . . .	4.005	
4 ½ % Certificaten N.M. voor de Kleine Landeigendom . . . . .	714	
Diverse waarden . . . . .	329	13.513
Diverse waarden door de Staat in bewaring genomen :		
Waarden door derden gedeponneerd . . . . .	5.849	
Dienst der ingeschreven schuld . . . . .	14.263	
Deposito- en Consignatiekas . . . . .	52.503	
Als borgstelling gedeponneerde waarden . . . . .	2.130	74.745
Waarden afgegeven ingevolge het Besluit van de Regent dd. 17 januari 1949 betreffende het van onwaarde maken van de niet aangegeven Belgische effecten aan toonder . . . . .		14
Af te leveren waarden . . . . .		648.065
Ingetrokken effecten . . . . .		14
Muntfonds :		
Overheidsfondsen . . . . .	4.923	741.294
Rentenfonds, gedeponneerde effecten . . . . .		5.193
Algemene Spaar- en Lijfrentekas :		
Voorlopige beleggingen . . . . .	8.492	
Beleende fondsen . . . . .	9	
Neergelegde waarborgen . . . . .	147	8.648

## VERDELING VAN DE NETTO-WINST

(miljoenen franken)

1. Aan de aandeelhouders : een eerste dividend van 6 % op het nominaal kapitaal . . . . .		24
2. Van het overschot, hetzij fr.		
a) 10 % aan de reserve . . . . .	34	
b) 8 % aan het personeel . . . . .	27	
3. Van het overschot, hetzij fr.		
a) Aan het Rijk 1/5 <sup>e</sup> . . . . .	55	
b) Aan de aandeelhouders, een tweede dividend . . . . .	219	
c) Het saldo aan de reserve . . . . .	2	
Totaal van de te verdelen netto-winst . . . . .		361

VERRICHTINGEN VAN DE NATIONALE BANK VAN BELGIE VOOR EIGEN REKENING \*

(in millioenen franken)

1956

Plaatsen	Gedisconteerd handelspapier				Voorschotten in rekening-courant				Diverse rekening-courantsaldi					Verplaatste checks			
	Aantal	Bedrag	Onbetaalde		Aantal rekeningen	Bedrag		Bedrag		Voor rekeninghouders te innen papier		Over-makings van plaats op plaats <sup>2</sup>	getrokken		uitbetaald		
			Aantal	Bedrag		Debet	Credit	Debet (?)	Credit (?)	Aantal	Bedrag		Bedrag	Aantal	Bedrag	Aantal	Bedrag
Antwerpen .....	36.137	3.823	291	5,8	62	9.117,4	9.263,6	26.357	27.012	7.083	1.020,6	36.119	891	163,6	1.794	456,1	
Aalst .....	5.840	718	93	6,4	11	22,2	21,1	1.632	1.637	34	2,2	3.782	4	0,8	177	67,5	
Boom .....	—	—	15	0,1	6	5,7	5,5	277	277	—	—	320	—	—	51	14,4	
Brugge .....	4.540	466	50	2,7	19	256,2	254,2	1.821	1.827	—	—	3.244	83	15,3	363	54,7	
Dendermonde ...	1.096	79	18	1,0	3	25,9	27,3	586	593	—	—	356	—	—	116	11,6	
Eeklo .....	1.695	423	29	1,8	6	10,3	10,4	781	783	—	—	690	35	38,3	125	21,3	
Gent .....	5.441	627	178	6,9	33	257,5	257,8	5.196	5.218	4.363	270,1	7.626	35	8,7	398	88,5	
Geraardsbergen .	10.787	339	12	0,1	9	32,8	31,8	497	497	15	0,3	478	—	—	339	25,2	
Hasselt .....	2.939	352	29	0,6	10	10,9	10,7	2.769	2.773	5	1,3	3.177	2	0,3	166	28,4	
Ieper .....	—	—	22	0,3	7	24,6	24,0	136	137	—	—	146	—	—	241	33,4	
Kortrijk .....	6.931	1.078	108	4,2	11	41,6	39,1	2.076	2.081	77	12,4	5.118	2	0,3	231	50,9	
Leuven .....	6.371	938	44	1,4	4	4,8	4,2	2.531	2.541	18	1,7	4.292	104	16,5	134	57,7	
Mechelen .....	5.016	406	75	2,3	5	41,7	42,2	1.630	1.647	11	0,9	1.671	1	0,2	131	20,2	
Oostende .....	987	92	23	0,2	9	13,5	13,5	1.092	1.096	—	—	1.166	21	9,5	162	46,6	
Oudenaarde .....	726	64	6	0,4	8	12,2	12,4	149	150	4	0,1	459	—	—	97	11,5	
Roeselare .....	4.803	331	30	1,2	8	217,4	217,4	2.078	2.103	13	1,4	1.526	7	3,8	130	28,7	
Ronse .....	3.168	223	21	1,0	18	3,8	3,7	601	605	1	—	547	1	0,1	28	13,0	
Sint-Niklaas .....	1.934	186	53	1,8	5	34,9	35,4	506	507	2	0,1	697	1	0,2	174	53,9	
Tienen .....	19.845	2.750	14	0,1	3	—	—	3.599	3.607	—	—	2.614	116	101,0	192	50,9	
Tongeren .....	4.692	452	29	0,5	9	2,0	2,3	855	860	32	0,3	191	9	7,4	78	8,6	
Turnhout .....	1.975	166	14	0,4	3	8,5	8,5	1.713	1.714	—	—	793	—	—	143	23,5	
Veurne .....	—	—	10	0,1	8	16,6	17,1	103	103	—	—	153	—	—	77	40,2	
Liège .....	12.660	2.076	258	6,4	119	270,0	269,7	14.596	14.671	159	56,0	10.257	79	7,5	659	179,8	
Arlon .....	420	18	14	0,3	3	2,2	2,2	691	693	—	—	845	—	—	64	8,2	
Ath .....	275	41	12	0,1	5	1,1	1,1	248	248	13	0,1	130	3	0,3	189	37,6	
Charleroi .....	7.118	702	137	4,3	34	322,1	274,8	7.122	7.146	501	113,2	5.579	85	11,4	514	53,4	
Dinant .....	753	81	65	2,2	7	3,1	3,0	247	247	3	0,1	155	1	0,1	71	17,1	
Huy .....	4.277	501	37	4,1	16	129,4	127,5	2.310	2.315	583	113,9	889	16	1,6	132	30,7	
La Louvière .....	1.612	336	30	0,5	16	31,8	33,4	1.958	1.962	—	—	3.117	11	1,4	550	51,0	
Malmédy .....	—	—	13	0,1	1	—	—	156	159	202	12,5	14	—	—	206	41,6	
Marche .....	—	—	9	0,1	26	13,9	14,8	3	3	—	—	11	5	0,8	63	14,1	
Mons .....	1.333	512	32	0,4	26	89,5	54,5	2.703	2.709	30	0,1	2.783	—	—	228	26,0	
Mouscron .....	2.154	391	37	0,6	12	8,8	8,3	317	321	23	0,2	1.013	46	1,8	91	13,4	
Namur .....	1.138	177	52	1,1	22	104,0	45,3	3.081	3.093	7	1,1	2.517	2	0,1	124	43,7	
Neufchâteau .....	196	39	2	0,1	4	3,0	2,2	262	262	1	0,1	72	—	—	91	11,3	
Nivelles .....	7.287	419	69	3,0	7	1,2	1,2	940	944	—	—	377	—	—	112	17,9	
Péruwelz .....	2.313	461	11	0,3	10	4,2	4,3	642	644	11	1,7	265	13	1,2	46	4,0	
Philippeville .....	614	226	2	0,1	40	4,5	4,3	279	280	11	0,2	213	199	9,4	69	9,4	
Soignies .....	35	3	4	0,1	6	0,7	0,3	109	110	2	—	13	—	—	45	6,0	
Tournai .....	1.465	240	42	0,6	17	44,4	43,9	1.849	1.852	—	—	2.080	171	12,3	87	54,1	
Verviers .....	9.603	1.518	97	1,2	30	99,4	100,7	2.789	2.791	106	4,7	3.344	7	1,0	226	53,8	
Wavre .....	5.582	269	29	0,9	7	30,8	31,2	564	573	12	1,2	507	—	—	19	4,1	
Luxembourg .....	—	—	36	0,4	5	—	—	8.001	8.006	44	0,3	1.264	21	0,1	61	2,3	
Totaal...	183.758	21.523	2.152	66,2	670	11.324,6	11.324,9	105.852	106.797	13.366	1.616,8	110.610	1.971	415,0	8.994	1.886,3	
Brussel .....	90.771	58.044	3.129 <sup>1</sup>	66,3 <sup>1</sup>	424	25.085,4	24.835,0	297.976	298.004	14.832	88,7	27.091	7.157	1.521,6	144	45,5	
Algemeen totaal	274.529	79.567	5.281	132,5	1.094	36.410,0	36.159,9	403.828	404.801	28.198	1.705,5	137.701	9.128	1.936,6	9.138	1.931,8	

<sup>1</sup> De onbetaalde effecten aangeboden door de Posterijen inbegrepen.

<sup>2</sup> Call money-verrichtingen niet inbegrepen

\* De tabel « Verrichtingen van de Nationale Bank voor rekening van andere organismen » zal in het maartnummer 1957 verschijnen.

VAN DE CENTRALE BANK VAN BELGISCH-CONGO EN RUANDA-URUNDI

(miljoenen franken)

Posten	1956 31 mei	1956 30 juni	1956 31 juli	1956 31 augustus	1956 30 september	1956 31 oktober	1956 30 november	1956 31 december
<b>ACTIVA</b>								
Goudvoorraad .....	5.831	5.834	5.948	6.063	6.091	6.106	6.108	6.110
Tegoed in deviezen omzetbaar in goud ...	3.867	3.896	3.863	4.231	4.051	3.682	3.494	3.405
Tegoed in Belgische franken :								
Banken en diverse organismen .....	119	106	23	35	56	1	6	225
Certificaten der Belgische Schatkist ...	1.145	1.395	1.420	1.322	1.222	1.572	1.423	1.355
Andere tegoeden .....	627	1.662	2.160	2.285	2.551	1.824	1.872	2.375
Tegoed in andere deviezen .....	27	30	20	24	23	29	30	32
Te ontvangen buitenlandse deviezen en goud .....	—	—	—	—	—	—	—	1
Deb. wegens termijnverk. v. dev. en goud	—	—	—	—	—	—	—	—
Handelspapier op Belgisch-Kongo en Ruanda-Urundi .....	114	160	164	119	101	104	123	108
Voorsch. op overheidsf. en edele stoffen	146	128	158	92	54	82	80	28
Tegoed bij de diensten der Postchecks ...	14	12	9	6	11	6	10	9
Belgische overheidsseff. uitgeg. in Kong. fr.	3.993	3.993	3.993	3.993	3.993	3.993	3.993	3.993
Overheidsfondsen (art. 6, § 1, litt. 12 en 13 der Statuten) .....	807	987	994	1.000	1.002	998	991	1.011
Gebouwen, materieel, meubelen .....	186	193	198	202	211	215	221	228
Diversen .....	100	105	137	141	170	161	192	120
	16.976	18.501	19.087	19.513	19.536	18.773	18.543	19.000

<b>PASSIVA</b>								
Biljetten en metalen munten in omloop ...	4.942	5.305	5.506	5.474	5.353	5.232	5.195	5.495
Rekeningen-courant en div. crediteuren :								
Belgisch-Kongo .....	6.174	6.033	6.003	5.730	5.787	5.850	5.664	5.343
Ruanda-Urundi .....	1.029	1.022	1.040	1.063	1.033	655	755	511
Diverse rekeningen-courant .....	2.190	1.811	1.594	1.704	1.944	2.133	2.155	2.067
Te betalen waarden .....	158	194	132	196	167	190	288	442
Totaal der verbintenissen op zicht .....	14.493	14.365	14.275	14.167	14.284	14.060	14.057	13.858
Crediteuren wegens termijn aankopen van deviezen en goud .....	—	—	—	—	—	—	—	2
Verbintenissen in Belgische franken :								
Op zicht .....	529	481	911	535	608	645	704	1.192
Op termijn .....	1.142	2.812	3.061	3.595	3.279	2.888	2.606	2.543
Verbintenissen in buitenlandse deviezen :								
In omzetbare deviezen .....	8	32	33	411	49	49	47	17
In andere deviezen .....	9	8	13	6	7	7	8	8
Te leveren buitenlandse deviezen en goud	115	65	33	16	506	301	277	617
Diversen .....	340	398	421	443	463	483	504	423
Kapitaal .....	150	150	150	150	150	150	150	150
Reserve- en afschrijvingsfonds .....	190	190	190	190	190	190	190	190
	16.976	18.501	19.087	19.513	19.536	18.773	18.543	19.000

Maand	Postrekeningen <sup>1</sup>	Maand	Dadelijk opvraagbare deposito's bij de banken <sup>2 3</sup>
1955 November .....	4,21	1955 September .....	1,83
December .....	3,84	Oktober .....	1,89
1956 Januari .....	4,00	November .....	2,02
Februari .....	3,78	December .....	2,13
Maart .....	3,69	1956 Januari .....	1,93
April .....	4,00	Februari .....	1,82
Mei .....	3,83	Maart .....	1,82
Juni .....	3,73	April .....	2,15
Juli .....	4,02	Mei .....	2,20
Augustus .....	3,81	Juni .....	2,09
September .....	3,77	Juli .....	2,09
Oktober .....	3,85	Augustus .....	1,83
November .....	4,17	September .....	1,79
December .....	4,09	Oktober .....	1,92
1957 Januari .....	4,55	November .....	2,14

<sup>1</sup> Zie tabel nr 86.

<sup>2</sup> Voor de samenstelling : zie *Tijdschrift voor Documentatie en Voorlichting* oktobernummer 1950, blz. 222.

<sup>3</sup> Nieuwe reeks : cijfers herleid tot type-maand van 25 dagen.

N. B. — De coëfficiënten van omloopsnelheid en postrekeningen en der dadelijk opvraagbare deposito's bij de banken kunnen niet met elkaar vergeleken worden daar zij niet op dezelfde grondslagen berekend worden. De coëfficiënten betreffende de bankrekeningen zijn nauwkeuriger.

BINNENLANDSE GELDHOEVEELHEID

(in miljarden franken)

Data	Chartaal geld			Giraal geld in handen van					Totale geldhoeveelheid	Procent chartaal geld	Veranderingen van de totale geldhoeveelheid	
	Biljetten en munten van de Schatkist	Biljetten van de Nationale Bank van België	Chartale geldhoeveelheid *	de Schatkist en de lagere publiekrechtelijke lichamen	de bedrijven en particulieren **			Girale geldhoeveelheid				
					Rekeningen-courant bij de Nationale Bank van België *	Tegoeden op postrekening *	Direct opneembare deposito's en op ten hoogste 30 dagen bij de banken en parastatale instellingen *					Totaal
(1)	(2)	(3)	(4)	(5)	(6)	(7)	(8)	(9) = (4) + (8)	10 = (8) + (9)	(11) = (3) / (10)	(12)	
1952 31-3 .....	5,7	94,8	99,0	7,3	0,5	18,3	44,8	63,6	70,9	169,9	58,3	+ 1,4 <sup>1</sup>
30-6 .....	5,8	96,3	100,6	6,8	0,5	18,8	44,9	64,2	71,0	171,6	58,6	+ 1,7
30-9 .....	5,9	96,0	100,3	7,0	0,5	19,1	45,4	65,0	72,0	172,3	58,2	+ 0,7
31-12 .....	5,9	97,8	102,0	7,4	0,7	18,0	46,4	65,1	72,5	174,5	58,5	+ 2,2
1953 31-3 .....	5,9	97,3	101,4	6,9	0,5	18,7	45,8	65,0	71,9	173,3	58,5	- 1,2
30-6 .....	5,8	98,4	102,6	6,9	0,6	19,6	46,1	66,3	73,2	175,8	58,4	+ 2,5
30-9 .....	5,9	100,1	104,4	7,3	0,5	19,7	46,3	66,5	73,8	178,2	58,6	+ 2,4
31-12 .....	5,9	101,6	105,9	7,1	0,6	19,9	46,8	67,3	74,4	180,3	58,7	+ 2,1
1954 31-3 .....	5,9	98,8	102,9	7,5	0,5	19,6	46,4	66,5	74,0	176,9	58,2	- 3,4
30-6 .....	5,9	100,2	104,3	8,1	0,7	20,2	49,0	69,9	78,0	182,3	57,2	+ 5,4
30-9 .....	5,9	101,2	105,2	7,9	0,5	19,1	47,5	67,1	75,0	180,2	58,4	- 2,1
31-12 .....	5,9	102,7	106,7	7,4	0,5	20,6	48,4	69,5	76,9	183,6	58,1	+ 3,4
1955 31-3 .....	5,9	104,0	107,5	7,1	0,4	19,0	50,7	70,1	77,2	184,7	58,2	+ 1,1
30-6 .....	5,8	105,3	108,6	7,3	0,6	20,4	50,7	71,7	79,0	187,6	57,9	+ 2,9
30-9 .....	5,7	106,4	109,7	7,4	0,3	20,0	50,0	70,3	77,7	187,4	58,5	- 0,2
31-12 .....	5,6	107,6	110,7	7,9	0,6	21,0	52,5	74,1	82,0	192,7	57,5	+ 4,1
1956 31-1 .....	5,6	104,7	107,8	7,3	0,4	21,3	50,1	71,8	79,1	186,9	57,7	- 5,8
29-2 .....	5,5	106,1	109,2	6,4	0,4	21,0	51,4	72,8	79,2	188,4	58,0	+ 1,5
31-3 .....	5,4	106,4	109,5	7,5	0,4	21,0	52,6	74,0	81,5	191,0	57,3	+ 2,6
30-4 .....	5,4	107,0	110,0	6,9	0,4	21,7	52,8	74,9	81,8	191,8	57,4	+ 0,8
31-5 .....	5,4	107,2	110,1	6,9	0,4	22,0	53,5	75,9	82,8	192,9	57,1	+ 1,1
30-6 .....	5,4	108,4	111,4	6,7	0,3	22,6	54,1	77,0	83,7	195,1	57,1	+ 2,2
31-7 .....	5,4	110,1	113,1	6,0	0,4	22,3	52,6	75,3	81,3	194,4	58,2	- 0,7
31-8 .....	5,4	109,9	113,0	6,5	0,3	21,6	53,5	75,4	81,9	194,9	58,0	+ 0,5
30-9 .....	5,4	109,8	112,8	7,7	0,4	21,2	53,9	75,5	83,2	196,0	57,6	+ 1,1
31-10 .....	5,4	110,7	113,6	5,8	0,3	21,3	54,7	76,3	82,1	195,7	58,1	- 0,3
30-11 .....	5,4	110,0	112,9	5,7	0,3	21,6	54,2	76,1	81,8	194,7	58,0	- 1,0

\* Onder aftrek van de kasvoorraden der geldscheppende instellingen.

\*\* Incl. administratieve parastatale instellingen.

<sup>1</sup> Verandering t.o.v. 31 december 1951.

**GEZAMENLIJKE BALANSEN DER GELDSCHEPPENDE INSTELLINGEN**

(in miljarden franken)

**85<sup>4</sup>**

Data	Geldhoeveelheid				Netto goud- en deviezenvoorraad				Vorderingen op de Schatkist en obligatievorderingen op andere openbare ontleners				Discontokredieten, voorschotten en acceptiekredieten aan bedrijven en particulieren in België		Diversen			Salderingsposten	Totaal	Onder aftrek van					Verschil (20) — (21) tot (25)			
	Char- taal geld	Giraal geld			Totaal	Direct opeisbare activa en verplichtingen (netto bedragen)		Andere netto tegoe- den en ver- plich- tingen (netto bedra- gen)	Totaal	Staats- schul- den	Obligatie- schuld van andere openbare ontleners	Voor- schot- ten aan het Ren- ten fonds	Totaal	bij de geldscheppende instellingen	pro memore bij de niet geldscheppende instellingen	Saldo der niet kortlopende verrichtingen van het Gemeentekrediet, de Nationale Kas voor Beroepskrediet en het Munifonds	Specifieke leningen en ontleningen der niet geldscheppende financiële instellingen			Saldo der niet elders vermelde vorderingen en verplichtingen tegenover Belgische ingezetenen	Totaal	Quasi-monetaire verplichtingen der geldscheppende instellingen tegenover de binnen- landse economie		Verschil tussen de eigen middelen en de vastgelegde middelen en participaties (Nationale Bank, Her- disconteringsinstaat en depositobanken)		Obliga- tiele- ningen (depo- sito- banken)		
		in handen van de bedrijven en particulieren	in handen van de overheid	Totaal		N.B.B.	Particu- liere banken															in handen van de bedrijven en particulieren	in handen van de Schat- kist				in handen van de bedrij- ven en parti- culieren	depo- sito's in buiten- landse geld- soorten in handen van de bedrij- ven en parti- culieren
1951 31 december	99,1	62,0	7,4	69,4	168,5	+50,2	-13,4	+1,7	38,5	113,1	1,0	1,6	115,7	36,2	42,1	+1,4	+0,7	-2,0	+2,1	192,6	-14,6	-2,4	-1,1	-5,4	-0,6	168,5		
In pct. v. (20)	51,5	32,2	3,8	36,0	87,5	26,1	-7,0	0,9	20,0	58,7	0,5	0,8	60,0	18,8	21,4	0,7	0,4	-1,0	1,1	100,0	-7,6	-1,2	-0,6	-2,8	-0,3	87,5		
1952 31 december	102,0	65,1	7,4	72,5	174,5	+51,0	-4,3	+3,7	50,4	115,2	1,0	0,3	116,5	36,5	43,3	+0,4	-0,1	-1,6	+0,2	202,3	-18,6	-1,6	-1,4	-5,2	-1,0	174,5		
In pct. v. (20)	50,4	32,2	3,7	35,9	86,3	25,2	-2,1	1,8	24,9	56,9	0,5	0,2	57,6	18,0	21,4	0,2	-	-0,8	0,1	100,0	-9,2	-0,8	-0,7	-2,5	-0,5	86,3		
1953 31 december	105,9	67,3	7,1	74,4	180,3	+52,4	-4,8	+2,7	50,3	120,4	1,1	-	121,5	38,7	45,4	+0,1	+0,1	-1,9	+1,0	209,8	-20,6	-1,5	-0,2	-5,3	-1,9	180,3		
In pct. v. (20)	50,5	32,0	3,4	35,4	85,9	25,0	-2,3	1,3	24,0	57,4	0,5	-	57,9	18,5	21,4	-	-	-0,9	0,5	100,0	-9,8	-0,7	-0,1	-2,6	-0,9	85,9		
1954 30 juni	104,3	69,9	8,1	78,0	182,3	+49,7	-4,8	+2,9	47,8	121,9	1,2	0,2	123,3	38,2	46,2	+0,6	+1,0	-1,9	+2,6	211,6	-19,6	-1,6	-0,1	-5,5	-2,5	182,3		
In pct. v. (20)	49,3	33,1	3,8	36,9	86,2	23,5	-2,3	1,4	22,6	57,6	0,6	0,1	58,3	18,0	21,4	0,3	0,5	-0,9	1,2	100,0	-9,3	-0,7	-	-2,6	-1,2	86,2		
31 december	106,7	69,5	7,4	76,9	183,6	+50,5	-3,7	+1,5	48,3	119,9	1,4	1,2	122,5	41,7	49,8	+2,0	+1,0	-1,2	+1,6	215,9	-21,3	-2,0	-0,1	-6,0	-2,9	183,6		
In pct. v. (20)	49,4	32,2	3,4	35,6	85,0	23,4	-1,7	0,7	22,4	55,5	0,6	0,6	56,7	19,3	21,4	0,9	0,5	-0,5	0,7	100,0	-9,9	-0,9	-	-2,8	-1,4	85,0		
1955 31 maart	107,5	70,1	7,1	77,2	184,7	+53,7	-4,6	+2,3	51,4	120,5	1,7	0,1	122,3	41,3	49,6	+1,5	+1,3	-1,4	+1,3	217,7	-22,3	-1,7	-0,1	-5,7	-3,2	184,7		
In pct. v. (20)	49,4	32,2	3,3	35,5	84,9	24,7	-2,1	1,0	23,6	55,3	0,8	-	56,1	19,0	21,4	0,7	0,6	-0,6	0,6	100,0	-10,2	-0,8	-	-2,6	-1,5	84,9		
30 juni	108,6	71,7	7,3	79,0	187,6	+52,9	-4,8	+2,7	50,8	121,1	1,9	0,9	123,9	43,0	50,1	+2,1	+1,3	-2,0	+2,2	221,3	-22,4	-1,7	-0,1	-6,1	-3,4	187,6		
In pct. v. (20)	49,0	32,4	3,3	35,7	84,7	23,9	-2,1	1,2	23,0	54,7	0,9	0,4	56,0	19,4	21,4	0,9	0,6	-0,9	1,0	100,0	-10,2	-0,8	-	-2,8	-1,5	84,7		
30 september	109,7	70,3	7,4	77,7	187,4	+54,3	-4,8	+2,9	52,4	120,9	1,9	1,4	124,2	41,5	49,5	+2,9	+1,3	-1,9	+1,0	221,4	-22,2	-2,0	-0,1	-6,2	-3,5	187,4		
In pct. v. (20)	49,5	31,8	3,3	35,1	84,6	24,5	-2,1	1,3	23,7	54,6	0,9	0,6	56,1	18,7	21,4	1,3	0,6	-0,8	0,4	100,0	-10,1	-0,9	-	-2,8	-1,6	84,6		
31 december	110,7	74,1	7,9	82,0	192,7	+56,1	-4,8	+3,4	54,7	122,4	2,1	0,7	125,2	44,4	52,0	+3,7	+1,3	-1,8	+0,9	228,4	-23,4	-2,4	-0,1	-6,0	-3,8	192,7		
In pct. v. (20)	48,5	32,4	3,5	35,9	84,4	24,6	-2,1	1,4	23,9	53,6	0,9	0,3	54,8	19,4	21,4	1,6	0,6	-0,8	0,5	100,0	-10,2	-1,1	-	-2,6	-1,7	84,4		
1956 31 maart	109,5	74,0	7,5	81,5	191,0	+58,8	-4,9	+3,6	57,5	121,8	2,2	0,7	124,7	43,4	52,0	+2,7	+1,1	-1,6	+0,5	228,2	-24,5	-2,4	-0,1	-6,2	-4,0	191,0		
In pct. v. (20)	48,0	32,4	3,3	35,7	83,7	25,8	-2,1	1,5	25,2	53,4	1,0	0,3	54,7	19,0	21,4	1,2	0,4	-0,7	0,2	100,0	-10,7	-1,1	-	-2,7	-1,8	83,7		
30 juni	111,4	77,0	6,7	83,7	195,1	+59,2	-3,8	+3,1	58,5	124,2	2,6	1,4	128,2	42,1	52,6	+2,5	+1,4	-1,4	+1,9	233,2	-24,5	-2,8	-0,1	-6,6	-4,1	195,1		
In pct. v. (20)	47,8	33,0	2,9	35,9	83,7	25,4	-1,6	1,3	25,1	53,3	1,1	0,6	55,0	18,1	21,4	1,0	0,6	-0,6	0,8	100,0	-10,5	-1,2	-	-2,8	-1,8	83,7		
30 september	112,8	75,5	7,7	83,2	196,0	+59,2	-5,1	+2,3	56,4	123,4	2,5	1,3	127,2	45,1	55,3	+3,2	+1,5	-1,9	+1,8	233,3	-23,6	-2,6	-	-6,9	-4,2	196,0		
In pct. v. (20)	48,3	32,4	3,3	35,7	84,0	25,4	-2,2	1,0	24,2	52,9	1,1	0,5	54,5	19,3	21,4	1,4	0,6	-0,8	0,8	100,0	-10,1	-1,1	-	-3,0	-1,8	84,0		

\* Incl. de rekeningen van de administratieve parastatale instellingen.



OOZAKEN VAN DE VERANDERINGEN IN DE GELDHOEVEELHEID

(Bewegingen in miljarden franken)

Tijdvak	Veranderingen in de geldhoeveelheid	Veranderingen in de quasi-monetaire liquiditeiten				Totaal van de geldhoeveelheid en van de quasi-monetaire liquiditeiten (6) = (1) + (5)	Saldo der transacties met het buitenland (excl. de kapitaaltransacties van de overheid en de officiële schenkingen)	Monetaire financiering van de overheid	Tegelde- making van de Staats-schuld en van andere overheids-fondsen	Bewegingen der disconto-kredieten, voorschotten en accept-kredieten aan bin-nenlandse bedrijven en parti-culieren bij de geldschep-pende instellingen	Verande- ringen in het verschil tussen eigen middelen en vast-gelegde middelen + partici-paties der geld-schep-pende instellingen	Obligatie-leningen der deposito-banken	Saldi der niet kort-lopende verrich-tingen van het Munt-fonds, het Gemeente-krediet en de Nationale Kas voor Beroeps-krediet	Diversen		Salderings-posten	Totaal  (17) = van (7) tot (16)
		Termijn-deposito's en speciale rekeningen der uitvoerders naar de E.B.U.	Deposito's in buiten-landse geldsoorten van Belgische ingeze-tenen	Tegoeden van de Schatkist	Totaal									Specifieke leningen en ont-leningen der niet geld-schep-pende instel-lingen	Saldi der niet elders vermelde vorde-ringen op en ver-schep-pende verplichtingen tegenover Belgische ingeze-tenen		
	(1)	(2)	(3)	(4)	(5)	(6)	(7)	(8)	(9)	(10)	(11)	(12)	(13)	(14)	(15)	(16)	(17)
1951 Jaar .....	+ 12,4	+ 0,9	+ 0,5	+ 1,1	+ 2,5	+ 14,9	+ 10,5	+ 4,5	- 1,6	+ 3,0	- 0,7	- 0,3	+ 0,2	- 0,2	+ 0,2	- 0,7	+ 14,9
1952 Jaar .....	+ 6,0	+ 4,0	- 0,8	+ 0,3	+ 3,5	+ 9,5	+ 6,4	+ 5,3	+ 0,3	+ 0,3	+ 0,2	- 0,4	- 1,0	- 0,8	+ 0,4	- 1,2	+ 9,5
1953 1 <sup>o</sup> halfjaar .....	+ 1,3	+ 0,7	—	- 0,9	- 0,2	+ 1,1	- 1,1	+ 1,6	+ 1,1	- 0,4	—	- 0,2	- 1,3	+ 0,6	+ 0,2	+ 0,6	+ 1,1
2 <sup>o</sup> halfjaar .....	+ 4,5	+ 1,3	- 0,1	- 0,3	+ 0,9	+ 5,4	+ 0,1	+ 4,2	—	+ 2,6	- 0,1	- 0,7	+ 1,0	- 0,5	- 0,5	- 0,7	+ 5,4
Totaal ...	+ 5,8	+ 2,0	- 0,1	- 1,2	+ 0,7	+ 6,5	- 1,0	+ 5,8	+ 1,1	+ 2,2	- 0,1	- 0,9	- 0,3	+ 0,1	- 0,3	- 0,1	+ 6,5
1954 1 <sup>o</sup> halfjaar .....	+ 2,0	- 1,0	+ 0,1	- 0,1	- 1,0	+ 1,0	- 3,8	+ 1,6	+ 1,2	- 0,5	- 0,2	- 0,6	+ 0,5	+ 0,9	—	+ 1,9	+ 1,0
2 <sup>o</sup> halfjaar .....	+ 1,3	+ 1,7	+ 0,4	—	+ 2,1	+ 3,4	- 0,9	- 1,2	+ 2,0	+ 3,5	- 0,5	- 0,4	+ 1,4	—	+ 0,7	- 1,2	+ 3,4
Totaal ...	+ 3,3	+ 0,7	+ 0,5	- 0,1	+ 1,1	+ 4,4	- 4,7	+ 0,4	+ 3,2	+ 3,0	- 0,7	- 1,0	+ 1,9	+ 0,9	+ 0,7	+ 0,7	+ 4,4
1955 1 <sup>o</sup> kwartaal .....	+ 1,1	+ 1,0	- 0,3	—	+ 0,7	+ 1,8	+ 1,4	+ 2,2	- 0,6	- 0,4	+ 0,3	- 0,3	- 0,5	+ 0,2	- 0,1	- 0,4	+ 1,8
2 <sup>o</sup> kwartaal .....	+ 2,9	+ 0,1	+ 0,1	—	+ 0,2	+ 3,1	+ 0,5	- 1,0	+ 1,6	+ 1,7	- 0,4	- 0,2	+ 0,6	+ 0,1	- 0,6	+ 0,8	+ 3,1
3 <sup>o</sup> kwartaal .....	- 0,2	- 0,2	+ 0,2	—	—	- 0,2	+ 1,7	- 0,3	+ 0,6	- 1,5	- 0,1	- 0,2	+ 0,8	—	—	- 1,2	- 0,2
4 <sup>o</sup> kwartaal .....	+ 5,3	+ 1,2	+ 0,4	—	+ 1,6	+ 6,9	+ 0,5	+ 2,3	+ 0,4	+ 2,9	+ 0,2	- 0,2	+ 0,8	- 0,1	+ 0,2	- 0,1	+ 6,9
Totaal ...	+ 9,1	+ 2,1	+ 0,4	—	+ 2,5	+ 11,6	+ 4,1	+ 3,2	+ 2,0	+ 2,7	—	- 0,9	+ 1,7	+ 0,2	- 0,5	- 0,9	+ 11,6
1956 1 <sup>o</sup> kwartaal .....	- 1,7	+ 1,1	—	—	+ 1,1	- 0,6	+ 3,2	- 1,4	+ 0,2	- 1,0	- 0,2	- 0,2	- 1,0	- 0,2	+ 0,2	- 0,2	- 0,6
2 <sup>o</sup> kwartaal .....	+ 4,1	—	+ 0,4	—	+ 0,4	+ 4,5	+ 1,9	+ 1,2	+ 1,3	- 1,3	- 0,4	- 0,1	- 0,2	+ 0,4	+ 0,2	+ 1,5	+ 4,5
3 <sup>o</sup> kwartaal .....	+ 0,8	- 0,9	- 0,2	—	- 1,1	- 0,3	- 1,3	- 2,2	+ 0,4	+ 3,0	- 0,3	- 0,1	+ 0,7	+ 0,1	- 0,5	- 0,1	- 0,3

\* Beweging der directe kredieten aan de Schatkist + saldo der kapitaaltransacties van de overheid met het buitenland.

II. — BUITENLANDSE EMISSIEBANKEN

BANQUE DE FRANCE  
(miljarden Franse franken)

86<sup>1</sup>

Posten	1956 7 juni	1956 5 juli	1956 9 augustus	1956 6 september	1956 4 oktober	1956 8 november	1956 6 december	1957 10 januari
<b>ACTIVA</b>								
Goudvoorraad .....	301	301	301	301	301	301	301	301
Dadelijk opeisbare tegoeden in het buitenl.	152	144	128	113	106	91	68	49
Deelmunten .....	17	16	17	17	16	16	15	13
Postrekeningen .....	34	42	33	36	41	38	42	48
Voorsch. a/h Fonds v. stab. der Wisselk. <sup>1</sup>	183	157	135	131	140	133	91	48
Verhandelbare Schatkistbon : Verplichting v.d. Staat betreffende het gouddeposito van de Nationale Bank van België ...	4	4	4	4	4	4	4	4
Renteloze leningen aan de Staat <sup>2</sup> .....	50	50	50	50	50	50	50	50
Voorlopige buitengewone voorschotten a.d. Staat van 25-8-1940 tot 20-7-1944 <sup>3</sup> ...	426	426	426	426	426	426	426	426
Voorlopige voorschotten aan de Staat <sup>4</sup> .	183	183	179	179	158	178	179	179
Bijzondere voorschotten aan de Staat <sup>5</sup> .	31	20	3	20	—	—	—	—
Discontoportefeuille .....	1.396	1.444	1.585	1.588	1.670	1.596	1.690	1.790
Gedisconteerde binnenlandse wissels ...	621	637	679	657	662	671	675	702
Gedisconteerde buitenlandse wissels ...	1	0,5	0,5	0,5	0,5	0,3	0,5	0,3
Wissels door het « Office des Céréales » gewaARBORG <sup>6</sup> .....	9	4	2	3	14	26	32	34
Wissels ter mobilis. van halflange kred.	765	803	904	928	994	899	983	1.054
In het binnenl. aangek. verhandelb. pap. <sup>7</sup>	210	300	282	275	256	280	264	286
Voorsch. met 30 d. loopt. op overheidsf <sup>sen</sup>	11	16	16	6	8	23	16	16
Voorschotten op effecten .....	9	10	8	9	11	11	11	10
Voorschotten op goud .....	—	—	—	—	—	—	—	—
Bankgebouwen en -meubelen .....	0,0	0,0	0,0	0,0	0,0	0,0	0,0	0,0
Renten met bijzondere bestemming <sup>8</sup> ...	0,1	0,1	0,1	0,1	0,1	0,1	0,1	0,1
Wissels welke worden geïncasseerd .....	16	21	15	20	34	21	20	25
Diversen .....	50	51	52	52	53	54	55	56
Totaal .....	3.073	3.185	3.234	3.227	3.274	3.222	3.232	3.301

<b>PASSIVA</b>								
Dadelijk opeisbare verbintenissen :								
Bankbiljetten in omloop .....	2.866	2.961	2.978	3.001	3.021	2.975	2.983	3.059
Rekeningen-courant .....	138	146	174	143	150	153	156	150
Rekening-courant van de Schatkist .	0,1	0,0	0,0	0,1	0,0	0,0	0,0	0,0
Rekeningen-courant akkoorden voor economische samenwerking .....	0,3	0,2	0,2	0,2	0,2	0,2	0,2	0,2
Rekeningen-courant der Franse en buitenlandse banken en financiële instellingen .....	70	75	99	73	81	86	88	77
Andere rekeningen-courant en geldde- posito's; andere dadelijk opeisbare verplichtingen .....	68	71	75	70	69	67	68	73
Kapitaal .....	0,2	0,2	0,2	0,2	0,2	0,2	0,2	0,2
Bij het kapitaal gevoegde winsten <sup>9</sup> .....	0,3	0,3	0,3	0,3	0,3	0,3	0,3	0,3
Wettel. reserves van roerende goederen <sup>8</sup>	0,0	0,0	0,0	0,0	0,0	0,0	0,0	0,0
Reserve van onroerende goederen .....	0,0	0,0	0,0	0,0	0,0	0,0	0,0	0,0
Diversen .....	69	78	82	82	103	94	93	92
Totaal .....	3.073	3.185	3.234	3.227	3.274	3.222	3.232	3.301

<sup>1</sup> Overeenkomst van 27 juni 1949.

<sup>2</sup> Wet van 9 juni 1857, overeenkomst van 20 maart 1878, wet van 18 juni 1878 verlengd, wetten van 17 november 1897, 29 december 1911, 20 decem-ber 1918 en 25 juni 1928, overeenkomst van 12 november 1938, decreet van 12 november 1938, overeenkomst van 27 maart 1947, wet van 29 maart 1947.

<sup>3</sup> Overeenkomsten van 25 augustus, 29 oktober, 12 december, 30 december 1940, 20 februari, 30 april, 10 mei, 11 juni, 11 september, 27 november, 26 december 1941, 5 maart, 30 april, 11 juni, 17 september, 19 november 1942, 21 januari, 31 maart, 8 juli, 30 september, 16 december 1943, 23 maart, 17 mei en 20 juli 1944.

<sup>4</sup> Overeenkomst van 29 september 1938 goedgekeurd bij decreet van 1 september 1939, overeenkomst van 29 februari 1940 goedgekeurd bij decreet van 29 februari 1940, overeenkomst van 9 juni 1940 goedgekeurd bij decreet van 9 juni 1940, overeenkomst van 8 juni 1944 goedgekeurd bij de wet van 15 juli 1944, overeenkomst van 24 juni 1947 goedgekeurd bij de wet van 26 juni 1947, overeenkomst van 25 september 1947 goedgekeurd bij decreet van 1 oktober 1947, overeenkomst van 22 januari 1953 goedgekeurd bij de wet van 23 januari 1953.

<sup>5</sup> Overeenkomst van 11 juli 1953 goedgekeurd bij de wet van dezelfde dag.

<sup>6</sup> Wet van 15 augustus 1938, decreet van 29 juli 1939, wet van 19 mei 1941.

<sup>7</sup> Decreet van 17 juni 1938.

<sup>8</sup> Wet van 17 mei 1884, decreten van 27 april en 2 mei 1848, wet van 9 juni 1857.

<sup>9</sup> Wetten van 9 juni 1857 en 17 november 1897.

**BANK OF ENGLAND**  
(miljoenen £)

86<sup>2</sup>

Posten	1956 4 juli	1956 8 augustus	1956 5 september	1956 10 oktober	1956 7 november	1956 5 december	1957 9 januari	1957 6 februari
--------	----------------	--------------------	---------------------	--------------------	--------------------	--------------------	-------------------	--------------------

**Issue department**

**ACTIVA**

Rijkschuld .....	11	11	11	11	11	11	11	11
Andere overheidsfondsen .....	1.935	1.985	1.910	1.910	1.910	1.960	1.960	1.910
Andere effecten .....	1	1	1	1	1	1	1	1
Munten andere dan goudmunten .....	3	3	3	3	3	3	3	3
Bedrag der uitgifte van chartaalgeld .....	1.950	2.000	1.925	1.925	1.925	1.975	1.975	1.925
Gouden munten en baren .....	0,4	0,4	0,4	0,4	0,4	0,4	0,4	0,4
	1.950	2.000	1.925	1.925	1.925	1.975	1.975	1.925

**PASSIVA**

Uitgegeven bankbiljetten :								
in omloop .....	1.906	1.977	1.900	1.883	1.887	1.938	1.928	1.863
bij het Banking department .....	44	23	25	42	38	37	47	62
	1.950	2.000	1.925	1.925	1.925	1.975	1.975	1.925

**Banking department**

**ACTIVA**

Overheidsfondsen .....	215	216	256	264	254	254	254	229
Andere effecten :								
Disconto en voorschotten .....	56	36	14	18	27	14	11	23
Effecten .....	17	17	17	17	17	17	17	18
Bankbiljetten .....	44	23	25	42	39	38	47	62
Munten .....	2	2	2	2	2	2	2	2
	334	294	314	343	339	325	331	334

**PASSIVA**

Kapitaal .....	14	14	14	15	15	15	15	15
Reserves .....	4	4	4	3	3	3	4	4
Overheidsdeposito's .....	—	17 <sup>1</sup>	18 <sup>1</sup>	19 <sup>1</sup>	11 <sup>1</sup>	14 <sup>1</sup>	18 <sup>1</sup>	14 <sup>1</sup>
Overheidsrekeningen (incl. Schatkist, Spaarbanken, Commissarissen van de Rijkschuld en de Dividendrekeningen) .....	9	—	—	—	—	—	—	—
Bijzondere rekening van de Schatkist .....	—	—	—	—	—	—	—	—
Andere deposito's :								
Banken .....	234	189	209	232	238	220	220	228
Andere rekeningen .....	73	70	69	74	71	73	74	73
	334	294	314	343	339	325	331	334

<sup>1</sup> Incl. Schatkist, Spaarbanken, Commissarissen van de Rijkschuld en de Dividendrekeningen.

FEDERAL RESERVE BANKS <sup>1</sup>

86<sup>3</sup>

(miljoenen \$)

Posten	1956 4 juli	1956 8 augustus	1956 5 september	1956 10 oktober	1956 7 november	1956 5 december	1957 9 januari	1957 6 februari
<b>ACTIVA</b>								
Goudcertificaten .....	20.290	20.321	20.356	20.373	20.378	20.467	20.389	20.695
Fonds tot terugbetaling van F.R.-biljetten	843	853	846	850	853	857	880	867
Totaal reserves goudcertificaten .....	21.133	21.174	21.202	21.223	21.231	21.324	21.269	21.562
F.R.-biljetten van andere banken .....	213	310	291	314	283	286	476	520
Andere kasmiddelen .....	342	386	356	341	338	313	379	478
Disconto en voorschotten .....	570	717	688	579	1.087	570	346	839
Leningen aan het bedrijfsleven .....	1	1	1	1	1	1	1	1
Accepten rechtstreeks aangekocht .....	17	17	19	19	20	26	34	29
Accepten aangehouden krachtens een wederaankoopovereenkomst .....	—	—	—	—	6	10	5	—
Overheidsfondsen :								
Rechtstreeks aangekocht								
Wissels .....	951	529	940	944	910	1.476	1.680	474
Certificaten .....	10.932	10.933	10.933	10.933	10.933	10.932	10.933	10.933
Biljetten .....	9.154	9.154	9.154	9.154	9.154	9.154	9.154	9.154
Obligaties .....	2.802	2.802	2.802	2.802	2.802	2.802	2.802	2.802
Totaal rechtstreeks aangekocht ...	23.839	23.418	23.829	23.833	23.799	24.364	24.569	23.363
Aangehouden krachtens een wederaankoopovereenkomst .....	24	—	35	32	58	89	—	84
Totaal der nationale overheidsfondsen ...	23.863	23.418	23.864	23.865	23.857	24.453	24.569	24.447
Totaal der leningen en overheidsfondsen .	24.451	24.153	24.572	24.464	24.971	25.060	24.955	24.316
Tegoeden op buitenlandse banken .....	—	—	—	—	—	—	—	—
Niet-geinde kasmiddelen .....	4.703	4.090	4.101	4.422	4.359	4.766	4.780	4.431
Onroerende goederen .....	68	70	70	71	72	74	74	74
Andere tegoeden .....	224	214	262	295	341	231	269	198
Totaal activa .....	51.134	50.397	50.854	51.132	51.595	52.054	52.202	51.579

OPEISBAAR

F.R.-bankbiljetten in omloop .....	26.486	26.401	26.595	26.632	26.707	27.155	27.165	26.652
Deposito's :								
Aangesloten banken — reservereken. .	18.930	18.243	18.641	18.588	18.871	18.999	19.233	19.189
U.S.-Schatkist — algemene rekening ...	446	561	409	426	400	338	363	314
Buitenlandse .....	291	277	444	303	290	310	327	386
Andere .....	287	273	240	297	286	279	282	239
Totaal deposito's .....	19.954	19.354	19.734	19.614	19.847	19.926	20.205	20.128
Niet onmiddellijk beschikbare kasmiddelen	3.412	3.411	3.249	3.562	3.782	3.670	3.591	3.518
Andere verplichtingen en dividenden .....	15	14	20	20	22	26	17	15
Totaal opeisbaar ...	49.867	49.180	49.598	49.828	50.358	50.777	50.978	50.313

KAPITAALREKENINGEN

Volstort kapitaal .....	316	317	318	319	320	321	326	328
Overschot (sectie 7) .....	694	694	694	694	694	694	748	748
Overschot (sectie 13b) .....	27	28	28	28	28	28	28	28
Andere kapitaalrekeningen .....	230	178	216	263	195	234	122	162
Totaal passiva .....	51.134	50.397	50.854	51.132	51.595	52.054	52.202	51.579
Eventuele verplichtingen wegens accepten voor buitenl. correspondent. aangekocht	45	50	52	53	52	51	54	62
Verpl. wegens len. a/h. part. bedrijfsleven	3	2	2	2	2	2	2	2
Verhouding der reserves goudcertificaten tot de deposito's en de F.R.-bankbilj.	46,0 %	46,3 %	45,8 %	45,9 %	45,6 %	45,3 %	44,9 %	46,1 %

<sup>1</sup> Algemene staat van de twaalf federal-reservebanken.

NEDERLANDSCHE BANK

86<sup>4</sup>

(miljoenen guldens)

Posten	1956 9 juli	1956 6 augustus	1956 10 september	1956 8 oktober	1956 5 november	1956 10 december	1957 7 januari	1957 4 februari
<b>ACTIVA</b>								
Wissels, promessen en schuldbr. in disc. <sup>1</sup>	22	12	11	158	119	40	92	82
Wissels, schatkistpapier en schuldbrieven, door de Bank gekocht (art. 15, onder 4 <sup>o</sup> , van de Bankwet 1948) .....	—	—	—	—	—	—	103	—
Schatkistpapier, door de Bank overgen. v. de Staat ingev. overeenk. v. 26-2-1947	460	460	460	460	460	460	460	460
Voorschotten in rekening-courant op onderpand (incl. beleningen) <sup>2</sup> .....	68	73	119	252	109	138	287	41
op effecten, enz. <sup>2</sup> .....	67	72	118	250	108	137	285	39
op goederen en celen .....	1	1	1	2	1	1	2	2
Voorschotten aan het Rijk (art. 20 van de Bankwet 1948) .....	—	—	—	—	—	—	—	36
Boekvordering op de Staat ingevolge overeenkomst van 26-2-1947 .....	200	200	200	200	200	200	200	200
Munt en muntmateriaal .....	3.230	3.230	3.231	3.233	3.233	3.234	3.197	3.160
Gouden munt en gouden muntmateriaal	3.226	3.227	3.227	3.230	3.230	3.230	3.192	3.154
Zilveren munt, enz. ....	4	3	4	3	3	4	5	6
Vorderingen en geldswaardige papieren luidende in buitenlandse geldsoorten <sup>3</sup>	1.213	1.231 <sup>4</sup>	1.078 <sup>4</sup>	985 <sup>4</sup>	997 <sup>4</sup>	771 <sup>4</sup>	735 <sup>4</sup>	721 <sup>4</sup>
Buitenlandse betaalmiddelen <sup>3</sup> .....	0,3	0,5	0,5	0,4	0,6	0,4	0,3	0,3
Vorderingen in guldens voortvloeiende uit betalingsaccorden <sup>4</sup> .....	173	180	188	187	186	192	204	185
Belegging van kapitaal, reserves, en voorzieningsfonds personeel in tijdelijke dienst .....	153	154	154	154	154	154	154	154
Gebouwen en inventaris .....	1	1	1	1	1	1	1	1
Diverse rekeningen .....	35	31	39	40	43	44	48	51
	5.555	5.572	5.481	5.670	5.503	5.234	5.481	5.091
<b>PASSIVA</b>								
Kapitaal .....	20	20	20	20	20	20	20	20
Reservefonds .....	25	25	25	25	25	25	25	25
Bijzondere reserves .....	107	108	108	108	108	108	108	108
Voorzieningsfonds personeel in tijdelijke dienst .....	1	1	1	1	2	2	2	2
Bankbiljetten in omloop .....	3.995	4.045	3.961	3.962	3.998	3.874	3.955	3.916
Bankassignaties in omloop .....	—	4	—	—	—	—	—	—
Rekening-courant saldo's .....	1.339	1.293	1.285	1.475	1.269	1.115	1.281	914
's Rijks Schatkist .....	131	86	240	453	304	209	293	—
's Rijks Schatkist, bijzondere rekening	419	419	419	419	419	368	368	368
Saldo's van banken in Nederland .....	482	533	432	435	362	358	425	382
Saldo's voortvloeiende uit betalingsacc.	233	184	138	120	136	131	136	100
Andere saldo's van niet-ingezetenen ...	18	17	18	17	16	18	19	24
Andere saldo's .....	56	54	38	31	32	31	40	40
Saldo's luidende in buitenl. geldsoorten ...	23	20	22	19	18	25	20	18
Diverse rekeningen .....	45	56	59	60	63	65	70	88
	5.555	5.572	5.481	5.670	5.503	5.234	5.481	5.091
<sup>1</sup> Waarvan schatkistpapier (rechtstreeks door de Bank in disconto genomen) .....	—	—	—	—	—	—	—	—
<sup>2</sup> Waarvan aan Indonesië (Wet van 15 Maart 1933, Staatsblad nr 99) .....	18	18	18	18	18	18	18	18
<sup>3</sup> Van deze twee posten tezamen is convertibel overeenkomstig het bepaalde in artikel 1 onder (e) juncto artikel 3 onder (b) van het Koninklijk besluit van 27 juni 1956 (Stb. 357) een bedrag van .....	537	620	483	394	405	185	157	182
<sup>4</sup> In deze posten zijn begrepen geconsolideerde vorderingen tot een totaal van .....	19	95	96	95	93	92	90	89
N. B. — Totaal aan Nederlands schatkistpapier, waarin gulden saldo's voortvloeiende uit betalingsaccorden zijn belegd .....	62	52	36	39	31	22	20	19
— Circulatie der door de Bank namens de Staat in het verkeer gebrachte muntbilj.	143	146	141	141	142	139	140	136

SVERIGES RIKSBANK

(miljoenen Kr.)

86<sup>5</sup>

Posten	1956 30 juni	1956 31 juli	1956 31 augustus	1956 29 september	1956 31 oktober	1956 30 november	1956 31 december	1957 31 januari
<b>ACTIVA</b>								
Gouden munten en baren .....	566	574	579	579	583	584	586	564
Meerwaarde van het goud .....	762	773	779	780	786	787	790	760
Buitenlandse overheidsfondsen * .....	615	643	660	678	731	755	803	861
Buitenlandse wissels * .....	70	74	75	64	65	68	70	67
Netto-vorderingen op buitenlandse banken en bankiers * .....	237	204	156	214	164	214	199	152
Andere buitenlandse tegoeden .....	1	1	1	1	1	1	1	1
Zweedse schatkistwissels en obligaties *	3.787	3.971	3.944	3.759	3.959	4.010	4.390	4.140
Binnenlandse wissels * .....	14	13	12	12	14	14	13	13
Leningen op onderpand * .....	193	8	8	95	8	13	7	7
Voorschotten in rekening-courant * .....	—	—	—	—	—	—	—	—
Leningen op afbetaling .....	53	52	52	53	53	53	53	54
Pensioenfonds gedeponoord bij het Bestuur der Overheidsschuld .....	7	7	7	7	7	7	7	7
Munten (andere dan gouden) .....	28	28	29	29	27	26	23	29
Binnenlandse cheques en bankwissels ...	8	10	3	6	8	21	16	3
Andere binnenlandse activa .....	16	16	16	18	18	26	46	63
Aandeel van Zweden in het I.M.F. ....	517	517	517	517	517	517	517	517
Aandeel van Zweden in het kapitaal van de I.B.H.O. volstort gedeelte .....	103	103	103	103	103	103	103	103
Totaal ...	6.977	6.994	6.941	6.915	7.044	7.199	7.624	7.341
<b>PASSIVA</b>								
Bankbiljetten in omloop <sup>1</sup> .....	5.108	4.949	5.047	5.129	5.235	5.315	5.598	5.334
Bankwissels .....	4	6	2	4	2	3	4	1
Rekening-courantsaldi .....	323	499	356	234	247	317	504	470
<i>Staatsinstellingen</i> .....	207	210	105	164	85	199	260	291
<i>Handelsbanken</i> .....	112	287	245	67	159	113	241	175
<i>Andere depositohouders</i> .....	4	2	6	3	3	5	3	4
Deposito's .....	516	515	509	509	508	507	519	518
Koersverschilrekening .....	354	354	354	354	354	354	356	356
Andere verplichtingen .....	63	64	66	79	92	97	37	27
Kapitaal .....	50	50	50	50	50	50	50	50
Fonds voor leningen op afbetaling .....	65	65	65	65	65	65	65	65
Reservefonds .....	20	20	20	20	20	20	20	20
Pensioenfonds .....	7	7	7	7	7	7	7	7
Overgedragen winsten .....	1	1	1	1	1	1	1	1
Winst voor 1956 .....	—	—	—	—	—	—	—	31
Internationaal Monetair Fonds .....	388	388	388	388	388	388	388	388
Internationale Bank voor Herstel en Ont- wikkeling .....	78	76	76	75	75	75	75	73
Totaal .....	6.977	6.994	6.941	6.915	7.044	7.199	7.624	7.341

N. B. De bijkomende dekking der bankbiljetten, (artikel 10 van de wet op de Rijksbank) omvat de met een \* aangeduide activa-rubrieken.  
<sup>1</sup> Het maximum-bedrag der uitgifte van chartaalgeld krachtens de wet n<sup>o</sup> 240 van 1 juni 1956 bedraagt 6.000 miljoenen Kr.

**BANCA D'ITALIA**  
(miljarden lires)

**86<sup>6</sup>**

Posten	1956 31 mei	1956 30 juni	1956 31 juli	1956 31 augustus	1956 30 september	1956 31 oktober	1956 30 november	1956 31 december *
<b>ACTIVA</b>								
Goudvoorraad .....	4	4	4	4	4	4	4	4
Goud in het buitenland, door de Staat verschuldigd .....	2	2	2	2	2	2	2	2
Kas <sup>1</sup> .....	12	12	10	14	12	12	11	10
Discontoportefeuille .....	325	327	344	388	401	406	399	427
Wissels ter incasso .....	0,1	0,1	0,1	0,1	0,1	0,1	0,1	0,1
Voorschotten op effecten en op goederen en rekening-courantsaldi .....	94	109	100	86	77	86	76	107
Deviezen in het buitenland .....	70	72	70	71	71	71	71	74
Effecten uitgegeven of gewaarborgd door de Staat .....	60	60	57	57	64	63	63	61
Onroerende goederen .....	—	—	—	—	—	—	—	—
Diverse debiteuren .....	794	805	843	874	878	886	867	856
Diverse vorderingen .....	3	3	3	3	3	3	3	3
Voorlopige voorschotten aan de Staat	77	77	77	77	77	77	77	77
Buitengewone voorschotten aan de Staat	343	343	343	343	343	343	343	343
Uitgiften door de geallieerde militaire overheid of voor haar rekening .....	145	145	145	145	145	145	145	145
Rekening-courant der Schatkist <sup>2</sup> .....	36	—	31	—	34	—	49	131
Beleggingen in effecten voor rekening van de Schatkist .....	350	327	327	320	335	330	335	345
Diverse diensten voor rekening van de Staat .....	13	6	10	13	10	9	17	17
Diverse uitgaven .....	7	18	20	22	23	25	26	32
Totaal activa .....	2.335	2.310	2.386	2.419	2.479	2.462	2.488	2.634
<b>PASSIVA</b>								
Biljettenomloop <sup>3</sup> .....	1.544	1.554	1.609	1.600	1.633	1.602	1.620	1.818
Cheques en andere schulden op zicht <sup>4</sup> ...	14	13	15	14	13	15	13	21
Rekeningen-courant op zicht .....	69	85	78	79	85	82	97	102
Rekeningen-courant op termijn en ver- plichte reserves der banken .....	545	476	511	519	570	582	581	503
Diverse crediteuren .....	132	127	134	133	137	137	141	146
Rekeningen-courant van de Openbare Schatkist :								
gewone .....	—	10	—	30	—	6	—	—
bijzondere .....	—	3	—	3	—	2	—	—
Rekeningen-courant der akkoorden voor economische samenwerking .....	22	21	16	16	15	8	7	8
Kapitaal .....	0,3	0,3	0,3	0,3	0,3	0,3	0,3	0,3
Gewoon reservefonds .....	1	1	2	2	2	2	2	2
Buitengewoon reservefonds .....	1	1	1	1	1	1	1	1
Winsten van het lopende dienstjaar .....	7	19	20	22	23	25	26	33
Totaal passiva en eigen middelen ...	2.335	2.310	2.386	2.419	2.479	2.462	2.488	2.634
Deponenten van effecten en waarden (orderekening) .....	3.037	4.286	4.155	3.993	3.888	3.810	3.714	3.723
Schatkistgeld (netto) .....	—	—	—	—	—	38	40	41
Bank- en schatkistgeld (netto) .....	—	—	—	—	—	1.638	1.659	1.859
Betaalmiddelen .....	—	—	—	—	—	4.613	4.667	—
Gedane disconteringen .....	47	44	133	197	60	50	131	225
Gedane voorschotten .....	325	426	395	446	312	413	349	598
Contantverrichtingen door de Verreke- ningskamers vereffend .....	4.735	5.570	5.226	5.568	4.700	5.861	5.134	6.166
<sup>1</sup> Omvat de biljetten en munten voor rekening van de Schatkist .....	10	9	8	12	12	11	10	8
<sup>2</sup> Saldo van het speciaal fonds .....	2	—	2	—	2	—	2	2
<sup>3</sup> Omvat de biljetten bij de Schatkist .....	—	—	—	—	—	1	1	1
<sup>4</sup> Omvat waarden en assignaties .....	11	11	13	13	10	11	10	15

\* Voorlopig.

BANK DEUTSCHER LÄNDER

(miljoenen D.M.)

867

Posten	1956 7 juni	1956 7 juli	1956 7 augustus	1956 7 september	1956 6 oktober	1956 7 november	1956 7 december	1957 7 januari
<b>ACTIVA</b>								
Goud .....	4.426	4.626	4.983	5.341	5.426	5.571	5.796	6.231
Tegoeden bij buitenlandse banken .....	9.477	9.874	10.231	10.369	10.813	11.179	11.299	11.019
Vreemde deviezen, buitenlandse wissels en cheques .....	722	783	785	693	722	778	725	779
Tegoeden in postrekening .....	96	75	89	75	76	96	80	127
Binnenlandse wissels .....	2.113	1.693	1.272	1.169	1.133	849	799	886
Schatkistwissels en renteloze Schatkist- bons der Staatsbesturen .....	266	184	94	124	144	23	25	11
Duitse rekenmunten .....	51	50	48	54	56	61	40	61
Leningen tegen compensatievorderingen .	—	4	—	—	—	—	—	—
Voorschotten en kredieten op korte termijn	91	69	97	79	61	67	63	25
Effecten .....	37	36	52	51	68	71	74	66
Vorderingen op de overheid .....	1.535	1.535	1.535	1.536	1.536	1.536	1.536	1.536
a) <i>compensatievorderingen</i> .....	913	913	913	914	914	914	914	914
b) <i>renteloze obligaties</i> .....	622	622	622	622	622	622	622	622
Kredieten aan de Staat wegens deelne- ming aan het Internationaal Monetair Fonds en de Wereldbank .....	391	391	391	391	391	391	391	391
Andere activa .....	95	80	81	84	102	152	135	183
	19.300	19.400	19.658	19.966	20.528	20.774	20.963	21.315

<b>PASSIVA</b>								
Bankbiljetten in omloop .....	13.395	13.541	13.350	13.592	13.725	13.366	14.430	13.747
Deposito's :								
a) der Landeszentralbanken .....	746	615	1.027	996	1.100	1.610	1.349	2.135
b) der Staatsbesturen .....	4.115	4.223	4.115	4.197	4.471	4.578	3.957	3.857
<i>tegenwaarderekeningen van de Staat</i>	231	234	223	189	190	205	188	187
<i>andere tegoeden</i> .....	3.884	3.989	3.892	4.008	4.281	4.373	3.769	3.670
c) geallieerde overheid .....	172	149	125	159	137	118	141	130
d) andere .....	52	31	130	94	88	137	96	123
Verplichtingen uit transacties met het buitenland .....	200	184	201	205	264	207	216	583
Andere passiva .....	240	277	330	343	363	378	394	360
a) <i>reserves</i> .....	213	185	185	185	185	185	185	184
b) <i>andere</i> .....	27	92	145	158	178	193	209	176
Maatschappelijk kapitaal .....	100	100	100	100	100	100	100	100
Wettelijke en andere reserves .....	280	280	280	280	280	280	280	280
	19.300	19.400	19.658	19.966	20.528	20.774	20.963	21.315



**BANQUE NATIONALE SUISSE**

(miljoenen Zwitserse franken)

**86<sup>8</sup>**

Posten	1956 7 juli	1956 7 augustus	1956 7 september	1956 6 oktober	1956 7 november	1956 7 december	1957 7 januari	1957 7 februari
<b>ACTIVA</b>								
Goudvoorraad .....	6.649	6.825	6.891	6.921	6.925	7.046	7.108	7.062
Deviezen .....	600	573	602	577	616	559	570	553
<i>kunnende dienen tot dekking</i> .....	600	573	602	577	616	559	570	553
<i>andere</i> .....	—	—	—	—	—	—	—	—
Binnenlandse wissels .....	108	108	99	106	125	192	249	171
<i>Wissels</i> .....	105	105	99	106	125	187	227	171
<i>Schatkistb. v. het Zwits. Eedgenootsch.</i>	3	3	—	—	—	5	22	—
Voorschotten op onderpand .....	45	41	40	57	66	68	105	38
Effecten .....	45	45	45	46	46	46	46	45
<i>kunnende dienen tot dekking</i> .....	—	—	—	—	—	—	—	—
<i>andere</i> .....	45	45	45	46	46	46	46	45
Binnenlandse correspondenten .....	14	11	9	11	17	14	9	9
Andere actiefposten .....	30	36	34	35	36	36	43	34
Totaal .....	7.491	7.639	7.720	7.753	7.831	7.961	8.130	7.912

**PASSIVA**

Eigen middelen .....	48	48	48	48	48	48	48	48
Bankbiljetten in omloop .....	5.163	5.167	5.224	5.305	5.327	5.477	5.558	5.272
Andere dadelijk opvraagbare verbintenis.	2.110	2.253	2.277	2.224	2.278	2.255	2.343	2.420
<i>Girorekeningen van handels- en indus-</i>								
<i>triële banken</i> .....	1.510	1.620	1.580	1.593	1.665	1.684	1.749	1.907
<i>Andere dadelijk opvraagbare verbinte-</i>								
<i>nissen</i> .....	600	633	697	631	613	571	594	513
Andere passiefposten .....	170	171	171	176	178	181	181	172
Totaal .....	7.491	7.639	7.720	7.753	7.831	7.961	8.130	7.912

**DISCONTOVOET DER VOORNAAMSTE CIRCULATIEBANKEN (\*)**

(op 31 januari 1957)

**86<sup>9</sup>**

(in pct. vanaf de aangeduide datum)

België .....	6 decemb. 1956	3,50 <sup>1</sup>	Nederland .....	22 oktober 1956	3,75
Belg. Kongo en Ruanda-Urundi	6 april 1953	3,50 <sup>2</sup>	Noorwegen .....	14 februari 1955	3,50
Denemarken .....	25 mei 1955	5,50	Oostenrijk .....	17 novemb. 1955	5,—
Duitsland .....	11 januari 1957	4,50	Portugal .....	12 januari 1944	2,50
Finland .....	19 april 1956	6,50	Spanje .....	10 septemb. 1956	4,25
Frankrijk .....	2 decemb. 1954	3,—	Turkije .....	6 juni 1956	6,—
Griekenland .....	1 mei 1956	10,—	Verenigde Staten (Federal Re-		
Groot-Brittannië .....	16 februari 1956	5,50 <sup>3</sup>	<i>serve Bank of New-York)</i> ...	24 august. 1956	3,—
Ierland .....	26 mei 1956	5,—	Zweden .....	22 novemb. 1956	4,—
Italië .....	6 april 1950	4,—	Zwitserland .....	26 novemb. 1936	1,50

(\*) Canada : sedert 1 november 1956 discontovoet bepaald elke donderdag van de week.

<sup>1</sup> Discontovoet der bij een bank gedomicilieerde accepten en warrants. Voor de andere discontovoeten, zie tabel 2.

<sup>2</sup> Discontovoet der bij een bank gedomicilieerde accepten.

<sup>3</sup> Vanaf 7 februari 1957 : 5 pct.

III. — BANK VOOR INTERNATIONALE BETALINGEN, TE BAZEL <sup>1</sup>

87

Staten in duizenden Zwitserse goudfranken  
[eenheden van 0,29032258... g. fijn goud (art. 5 der statuten)]

ACTIVA	31 oktober 1956		30 november 1956		31 december 1956		PASSIVA	31 oktober 1956		30 november 1956		31 december 1956	
		pct.		pct.		pct.			pct.		pct.		pct.
<b>I. Gouden baren en munten</b> .....	653.792	30,0	535.839	26,7	547.424	31,0	<b>I. Kapitaal :</b>						
<b>II. Kasmiddelen en banktegoeden op zicht</b> .....	55.432	2,5	67.092	3,4	48.990	2,8	Aandelen waarvan 25 pct. gestort	125.000	5,7	125.000	6,2	125.000	7,1
<b>III. Herdiscontopapier :</b> .....	675.146		658.045		509.302		<b>II. Reserves :</b>	21.252	1,0	21.252	1,1	21.252	1,2
1. Handelswissels en bankaccepten	64.000	2,9	62.377	3,1	50.134	2,8	1. Wettelijke Reserve .....	7.909		7.909		7.909	
2. Schatkistpapier	611.146	28,0	595.668	29,7	459.168	26,0	2. Algemeen Reservefonds .....	13.343		13.343		13.343	
<b>IV. Diverse wissels mobiliseerbaar op aanvraag</b> .....	131.388	6,0	131.108	6,6	28.834	1,6	<b>III. Deposito's (goud) :</b>	744.132		719.724		632.793	
<b>V. Deposito's op termijn en voorschotten</b> .....	97.810		100.357		67.460		1. Circulatiebanken :						
1. Goud :							a) van 3 tot 9 maanden .....	5.167	0,2	20.708	1,0	88.626	5,0
a) op ten hoogste 3 maanden ...	29.414	1,4	30.452	1,5	8.702	0,5	b) op ten hoogste 3 maanden ...	339.243	15,6	323.733	16,2	235.068	13,3
b) van 3 tot 6 maanden .....	—	—	—	—	18.320	1,0	c) dadelijk opvraagbaar .....	260.628	12,0	226.588	11,3	159.430	9,0
c) van 6 tot 9 maanden .....	12.867	0,6	12.867	0,6	—	—	2. Andere depositanten :						
d) van 9 tot 12 maanden .....	—	—	—	—	12.849	0,7	a) van 3 tot 6 maanden .....	31.023	1,4	2.703	0,1	33.330	1,9
e) op meer dan één jaar .....	12.849	0,6	12.849	0,6	—	—	b) op ten hoogste 3 maanden ...	105.342	4,8	136.369	6,8	108.400	6,1
2. Munt :							c) dadelijk opvraagbaar .....	2.729	0,1	9.623	0,5	7.939	0,5
a) op ten hoogste 3 maanden ...	42.680	2,0	44.189	2,2	27.589	1,5	<b>IV. Deposito's (munt) :</b>	1.137.291		981.889		831.717	
b) van 3 tot 6 maanden .....	—	—	—	—	—	—	1. Circulatiebanken :						
c) op meer dan één jaar .....	—	—	—	—	—	—	a) op meer dan één jaar .....	70.969	3,3	70.658	3,5	57.163	3,2
<b>VI. Andere effecten en titels :</b> .....	496.966		441.311		495.166		b) van 9 tot 12 maanden .....	—	—	—	—	13.231	0,7
1. Goud :							c) van 6 tot 9 maanden .....	13.342	0,6	19.484	1,0	—	—
a) op ten hoogste 3 maanden ...	60.938	2,8	133.012	9,1	196.068	11,1	d) van 3 tot 6 maanden .....	36.634	1,7	70.019	3,5	51.096	2,9
b) van 3 tot 6 maanden .....	73.674	3,4	28.037	1,4	15.322	0,9	e) op ten hoogste 3 maanden ...	916.539	42,0	743.413	37,1	653.102	36,9
c) van 6 tot 12 maanden .....	15.477	0,7	15.515	0,8	15.359	0,9	f) dadelijk opvraagbaar .....	55.012	2,5	58.444	2,9	39.797	2,3
d) op meer dan één jaar .....	15.514	0,7	15.553	0,8	—	—	2. Andere depositanten :						
2. Munt :							a) van 9 tot 12 maanden .....	—	—	—	—	—	—
a) op ten hoogste 3 maanden ...	322.880	14,8	191.261	9,6	229.903	13,0	b) van 6 tot 9 maanden .....	1.076	0,1	1.079	0,1	—	—
b) van 3 tot 6 maanden .....	—	—	—	—	—	—	c) van 3 tot 6 maanden .....	—	—	—	—	1.211	0,1
c) op meer dan één jaar .....	(*) 8.483	0,4	(*) 7.883	0,4	38.514	2,2	d) op ten hoogste 3 maanden ...	25.820	1,2	14.787	0,7	12.771	0,7
<b>VII. Diverse activa</b> .....	1.488	0,1	1.889	0,1	2.161	0,1	e) dadelijk opvraagbaar .....	17.899	0,8	4.005	0,2	3.346	0,2
<b>VIII. Eigen middelen aangewend in uitvoering der overeenk. v. Den Haag van 1930 voor belegg. in Duitsland</b> .....	68.291	3,1	68.291	3,4	68.291	3,9	<b>V. Diversen</b> .....	21.337	1,0	24.766	1,2	25.565	1,4
<b>Totaal activa</b> ...	2.180.313	100,0	2.003.932	100,0	1.767.628	100,0	<b>VI. Verlies- en Winstrekening :</b>	4.852	0,2	4.852	0,3	4.852	0,3
							Overdracht .....	4.852		4.852		4.852	
							<b>VII. Fonds voor eventuele lasten</b> .....	126.449	5,8	126.449	6,3	126.449	7,2
							<b>Totaal passiva</b> ...	2.180.313	100,0	2.003.932	100,0	1.767.628	100,0

Uitvoering van de accoorden van Den Haag van 1930 :

In Duitsland belegde gelden : (zie noot 2)							
1. Vord. op de Reichsbank en de Golddiskontbank; wissels v. de Golddiskontbank en v. het best. der Spoorw.; bons van het best. van het Postwezen (vervallen) .	221.019		221.019		221.019		
2. Schatkistwissels en -bons van de Duitse Regering (vervallen) ...	76.181		76.181		76.181		
<b>Totaal</b> ...	297.200		297.200		297.200		
<b>Deposito's op lange termijn :</b>	228.909		228.909		228.909		
1. Deposito's van de Regeringen schuldeisers op rekening van de Annuïteiten-Trust (zie noot 3)	152.606		152.606		152.606		
2. Deposito van de Duitse Regering	76.303		76.303		76.303		
<b>Eigen middelen aangewend in uitvoering der overeenk. (zie hierboven)</b>	68.291		68.291		68.291		
<b>Totaal</b> ...	297.200		297.200		297.200		

Noot 1. — Zijn in deze staat niet begrepen, het « earmarked » goud en de waarden die voor rekening der circulatiebanken en andere depositanten worden bewaard. Zijn hierin ook niet begrepen de gelden en waarden aangehouden door de Bank in hoedanigheid van Agent van de Europese Organisatie voor Economische Samenwerking (Europese Betalingsunie), van Overeengekomen Derde luidens het contract van inpandgeving afgesloten met het Hoge Gezagsorgaan van de Europese Gemeenschap voor Kolen en Staal, alsook van lasthebber-trustee of financieel Agent voor internationale leningen.

Noot 2. — Luidens een Overeenkomst van 9 januari 1953, afgesloten tussen de regering van de Duitse Bondsrepubliek en de Bank, en die deel uitmaakt van het Akkoord over de Duitse buitenlandse schulden van 27 februari 1953, werd overeengekomen dat de Bank, niet vóór 1 april 1968 de terugbetaling zou eisen van de hoofdsom harer beleggingen in Duitsland, die hierboven aangegeven zijn, met inbegrip van de desbetreffende achterstallige interesten per 31 december 1952.

Noot 3. — De Bank ontving van de Regeringen wier deposito's gelijk zijn aan de tegenwaarde van 149.920.380,— Zwitserse goudfranken, bevestiging dat zij haar niet uit hoofde van deze deposito's de transfers mogen vragen van hogere bedragen dan die waarvan zij zelf de terugbetaling en de overmaking door Duitsland in de door de Bank erkende munten zal kunnen verkrijgen.

Noot 4. — Andere effecten en titels (munt) vertegenwoordigend voor oktober en november 1956 respectievelijk 30.520.341 en 30.533.625 Zwitserse goudfranken, op meer dan één jaar, werden verkocht met verplichting tot wederinkoop door de Bank.

IV. — EUROPESE BETALINGSUNIE

88<sup>1</sup>

Samenvattende tabel van de stand bij het begin der verrichtingen en bij het einde van elke verrekeningsperiode  
in miljoenen rekeneenheden — iedere eenheid is gelijk aan 0,88867088 gram fijn goud

ACTIVA	Begin der verricht. 1-7-1950	Na de verrichtingen voor elke verrekeningsperiode									
		Dec. 1952	Juni 1953	Dec. 1953	Juni 1954	Dec. 1954	Juni 1955	Dec. 1955	Juni 1956	Dec. 1956	
<b>I. Beschikbare middelen.</b>											
a) Bedrag verschuld. door de reg. der V.S.A. (\$)	350,0	123,3	123,5	123,5	123,5	123,5	123,5	123,5	123,5	123,5	123,5
b) Goud in staven	—	153,0	153,0	153,0	153,0	153,0	153,0	248,3	290,6	264,3	
c) Saldo in rekening-courant (dollars)	—	96,7	17,1	20,1	174,7	46,2	50,6	4,0	17,9	0,5	
d) Schatkistpapier V.S.A. aan kostende prijs	—	—	142,6	177,9	92,4	100,2	72,3	—	5,9	1,5	
<b>II. Nog uitstaande aanvangsdebetsaldi toegekend voor het boekjaar eindigende 30-6-51.</b>	350,0	373,0	436,2	474,5	543,6	422,9	399,4	375,8	437,9	389,8	
Belgisch-Luxemburgse Economische Unie	44,1	—	—	—	—	—	—	—	—	—	
Zweden	21,2	—	—	—	—	—	—	—	—	—	
Verenigd-Koninkrijk	150,0	—	—	—	—	—	—	—	—	—	
	215,3	—	—	—	—	—	—	—	—	—	
<b>III. Door Denemarken verschuldigde goudstorting die werd verdaagd kracht. het besluit van 30-6-1952</b>	—	2,6	—	—	—	—	—	—	—	—	
<b>IV. Bijzonder aan Turkije verstrekt kred. (19-9-50)</b>	—	3,4	—	—	—	—	—	—	—	—	
<b>V. Aan verdragsl. part. verstrekte len. (19-9-1950)</b>											
Oostenrijk	—	—	—	—	—	—	—	—	0,7	—	
Denemarken	—	29,7	40,4	62,5	97,6	97,4	122,7 <sup>3</sup>	106,0	100,4	93,2	
Frankrijk	—	312,0	312,0	312,0	312,0	241,4	148,9	86,6	74,6	217,1	
IJsland	—	1,6	1,8	3,4	5,6	4,5	4,6	5,2	5,2	5,4	
Italië <sup>1</sup>	—	—	12,0	83,9	122,3	116,9	182,7	179,0	162,0	156,2	
Noorwegen	—	16,5	49,7	79,8	89,2	98,6	107,3	114,2	100,7	88,2	
Verenigd-Koninkrijk	—	589,6	530,3	559,4	485,4	343,4	275,9	344,3	323,6	352,4	
Turkije	—	30,0	30,0	30,0	30,0	30,0	30,0	30,0	30,0	30,0	
Portugal	—	—	—	—	—	—	0,2	0,2	—	—	
<b>VI. Leningen verstrekt aan de lidstaten als aanvangscreditsaldi, toegekend bij wijze van lening <sup>2</sup></b>	—	979,4	976,2	1131,0	1142,1	932,2	872,3	865,5	797,2	942,5	
Noorwegen	—	10,0	10,0	10,0	10,0	10,0	10,0	10,0	10,0	10,0	
Turkije	—	25,0	25,0	25,0	25,0	25,0	25,0	25,0	25,0	25,0	
	—	35,0	35,0	35,0	35,0	35,0	35,0	35,0	35,0	35,0	
<b>VII. Diversen</b>	—	—	—	—	—	—	—	—	—	—	
	565,3	1393,4	1447,4	1640,5	1720,7	1390,1	1306,7	1276,3	1270,1	1367,3	
<b>PASSIVA</b>											
<b>I. Werkkapitaal</b>	286,3	271,6	271,6	271,6	271,6	271,6	271,6	271,6	271,6	271,6	
<b>II. Nog uitstaande aanvangscreditsaldi toegekend als schenkingen voor het boekj. eindigend 30-6-1951.</b>											
Oostenrijk	80,0	—	—	—	—	—	—	—	—	—	
Griekenland	115,0	—	—	—	—	—	—	—	—	—	
IJsland	4,0	—	—	—	—	—	—	—	—	—	
Nederland	30,0	—	—	—	—	—	—	—	—	—	
Noorwegen	50,0	—	—	—	—	—	—	—	—	—	
	279,0	—	—	—	—	—	—	—	—	—	
<b>III. Van verdragsl. part. verkregen len. (19-9-50).</b>											
Belgisch-Luxemburgse Economische Unie	—	201,3	201,3	201,3	201,3	148,3	162,3	165,3	181,9	183,4	
Duitsland	—	239,0	300,0	300,0	300,0	300,0	300,0	300,0	300,0	300,0	
Oostenrijk	—	15,1	19,3	42,0	42,0	42,0	1,0	1,0	—	2,4	
Griekenland	—	—	—	—	—	—	—	—	—	0,1	
Italië	—	94,2	—	—	—	—	—	—	—	—	
Nederland	—	183,7	213,0	213,0	206,7	181,2	182,8	171,4	125,2	110,0	
Portugal	—	38,8	38,5	33,5	29,6	6,5	—	—	—	—	
Zweden	—	133,2	121,3	136,6	104,7	40,3	9,0	13,3	2,4	11,3	
Zwitserland	—	117,8	150,0	150,0	150,0	150,0	123,8	100,9	78,5	69,8	
	—	1023,1	1043,4	1076,4	1034,3	868,3	778,9	751,9	688,0	677,0	
<b>IV. Van verdragsl. part. verkregen len. (19-9-50) <sup>4</sup></b>											
Belgisch-Luxemburgse Economische Unie	—	47,1	34,7	34,8	15,7	—	—	—	—	—	
Duitsland	—	—	38,7	160,6	303,8	197,9	233,5	230,2	298,4	407,4	
Oostenrijk	—	—	—	13,6	30,8	2,0	—	—	—	—	
Nederland	—	—	—	7,6	—	—	—	—	—	—	
Portugal	—	—	11,5	—	—	—	—	—	—	—	
Zwitserland	—	—	4,1	32,5	31,3	17,6	—	—	—	—	
	—	47,1	89,0	249,1	381,6	217,5	233,5	230,2	298,4	407,4	
<b>V. Bijz. krediet toegest. door B.L.E.U. (19-9-50).</b>	—	50,0	40,0	40,0	30,0	30,0	20,0	20,0	10,0	10,0	
<b>VI. Diversen</b>	—	1,6	3,4	3,4	3,2	2,7	2,7	2,6	2,1	1,3	
	565,3	1393,4	1447,4	1640,5	1720,7	1390,1	1306,7	1276,3	1270,1	1367,3	

N. B. — De rente der verstrekte of ontvangen leningen komt in bovenstaande staten voor. — <sup>1</sup> Inbegrepen een krediet van 59,7 miljoen rekeneenheden (juni 1955), 56,0 miljoen rekeneenheden (december 1955), 39,0 miljoen rekeneenheden (juni 1956) en 33,2 miljoen rekeneenheden (december 1956) aan Italië toegestaan, ingevolge artikel 13(a) van 19 september 1950. — <sup>2</sup> De regering van de Verenigde Staten van Amerika heeft aan Noorwegen een aanvangscreditsaldo van 10 miljoen rekeneenheden en aan Turkije een aanvangscreditsaldo van 25 miljoen rekeneenheden toegekend, als lening vanwege de Unie, krachtens artikel 10 van de overeenkomst van 19 september 1950. — <sup>3</sup> Inbegrepen een krediet van 5,7 miljoen rekeneenheden, aan Denemarken toegestaan ingevolge artikel 13(a) van 19 september 1950. — <sup>4</sup> Buiten quotum.

**EUROPESE BETALINGSUNIE — VERRICHTINGEN IN DE MAAND DECEMBER 1956**  
(in miljoenen rekeneenheden)

**88<sup>2</sup>**

Lidstaten (en hun muntzones) *	Bedragen waarmee de netto-overschotten of tekorten werden verbeterd 1	Netto- overschot (+) of -tekort (-) voor de maand na verbetering	Vereffend door 2				Kredieten tijdens de maand door de lidstaat (+) of aan de lidstaat (-) terugbetaald uit hoofde van bilaterale delgingsakkoorden	Positie op 31 december 1956 Vordering van de lidstaat (+) of schuld (-) van de lidstaat t.o.v. de Unie
			Storting (of terugbetaling) van goud		Verlening (of terugbetaling) van krediet			
			door de lidstaat	aan de lidstaat	aan de lidstaat	door de lidstaat		
Oostenrijk .....	+ 0,0	- 1,6	1,2	—	0,4	—	—	+ 2,4
België-Luxemburg .....	+ 2,7	- 1,6	1,2	—	0,4	—	- 3,5	+ 183,4 <sup>3</sup>
Denemarken .....	- 1,5	- 8,2	6,1	—	2,0	—	+ 0,9	- 93,2
Frankrijk .....	- 2,0	- 39,0	29,3	—	9,8	—	+ 2,0	- 217,1 <sup>4</sup>
Duitsland .....	+ 9,2	+ 94,6	—	71,0	—	23,7	- 4,4	+ 707,4
Griekenland .....	—	+ 10,1	—	{ 9,7 (a)	—	0,1	—	+ 0,1
IJsland .....	- 0,1	- 0,5	0,4	{ 0,3	—	0,1	+ 0,1	- 5,4
Italië .....	- 2,4	- 33,5	25,1	—	8,4	—	+ 6,5	- 156,2
Nederland .....	+ 1,6	+ 0,1	—	0,1	—	0,0	- 2,6	+ 110,0
Noorwegen .....	- 1,7	+ 5,3	—	3,9	—	1,3	+ 1,1	- 88,2 <sup>3</sup>
Portugal .....	—	+ 3,8	—	3,8 (b)	—	—	—	nihil <sup>4</sup>
Zweden .....	+ 0,1	+ 11,6	—	8,7	—	2,9	- 1,1	+ 11,3
Zwitserland .....	+ 1,1	- 16,9	12,7	—	4,2	—	- 2,0	+ 69,8
Turkije .....	- 0,9	- 1,1	1,1 (c)	—	—	—	—	- 30,0 <sup>3</sup>
Verenigd-Koninkrijk .....	- 5,1	- 22,0	16,5	—	5,5	—	+ 3,0	- 352,4
<b>Totalen ...</b>	<b>+ 14,8</b> <b>- 13,7</b>	<b>+ 125,5</b> <b>- 124,4</b>	<b>93,6</b>	<b>97,5</b>	<b>30,8</b>	<b>28,0</b>	<b>+ 13,6</b>	<b>+1.084,4</b> <b>- 942,5</b>

\* Ierland is begrepen in de muntzone van het Verenigd-Koninkrijk, die eveneens de overzeese gebiedsdelen van het Verenigd-Koninkrijk en de niet deelnemende sterlinglanden omvat.

1 De cijfers van deze kolom stemmen overeen met het bedrag der interesten bij de verrichtingen van december 1956 gestort aan (-) of betaald door (+) de Unie.

2 De vereffeningen gebeuren voor 75 pct. in goud (of in dollars) en voor 25 pct. in krediet met uitzondering van de volgende gevallen.

(a) Griekenland — vereffend (overeenkomstig artikel 10bis) door de terugbetaling van een te voren aan de Unie gedane storting van goud (of van dollars).

(b) Portugal — het vierde van dit bedrag komt overeen met de terugbetaling van een te voren gedane storting vangoud (of van dollars) (overeenkomstig artikel 11(d) en (e)) ter vereffening van een gedeelte zijner tekorten waarvoor Portugal het recht had kredieten te bekomen.

(c) Turkije — volledig vereffend door een storting van goud (of van dollars) door de Unie overeenkomstig artikel 13(a).

3 De Belgisch-Luxemburgse Economische Unie heeft bovendien aan de Unie een speciaal krediet van 50 miljoen rekeneenheden toegestaan, waarvan 10 miljoen rekeneenheden nog niet werden terugbetaald. De hierboven aangegeuide schulden t.o.v. de Unie omvatten eveneens de aanvankelijke saldi niet die uit hoofde van lening aan Noorwegen en aan Turkije werden toegekend voor resp. 10 en 25 miljoen rekeneenheden.

4 Die cijfers omvatten de bedragen niet welke overeenstemmen met het gedeelte van hun tekorten waarvoor Frankrijk en Portugal de vereffening in krediet hadden kunnen bekomen doch dat ze tijdelijk verkozen te vereffenen in goud (of in dollars) overeenkomstig artikel 11(d) en (e). Na uitvoering van de verrichtingen voor december belopen die bedragen 15,0 miljoen rekeneenheden voor Frankrijk en 23,0 miljoen rekeneenheden voor Portugal.

Ten gevolge van de verrichtingen betreffende de maand december 1956 werd de goud- en inwisselbare deviezenvoorraad van de Unie, die na de verrichtingen voor november 1956 393,7 miljoen rekeneenheden bedroeg, tot 389,8 miljoen rekeneenheden teruggebracht.





---

---

Abonnementsprijs per jaargang  $\left\{ \begin{array}{l} \text{fr 250 voor België.} \\ \text{fr 300 voor het buitenland.} \end{array} \right.$

De betaling moet vooraf geschieden door overmaking op postgironummer 500 der Nationale Bank van België, of op de in haar boeken geopende rekening-courant onder de rubriek « Tijdschrift voor Documentatie en Voorlichting ».

De abonneuten worden verzocht op te geven welke uitgave zij wensen te ontvangen : de Nederlandse of de Franse.

---

---

---

Drukkerij der  
Nationale Bank van België,  
Hoofdingenieur  
der Technische Diensten :  
Ch. AUSSEMS  
15, Nationsquare, Brussel

---