

Dit tijdschrift wordt als objectieve documentatie uitgegeven.
De artikels geven de opvatting van de schrijvers weer, onafhankelijk van de mening der Bank.

INHOUD : Het muntstatuut van België — De betalingsbalans van de Belgisch-Luxemburgse Economische Unie in 1956 — Literatuur betreffende de monetaire en financiële toestand van België — Economische wetgeving — Grafieken van de economische toestand van België — Statistieken.

HET MUNTSTATUUT VAN BELGIE

De wet van 12 april 1957 betreffende het muntstatuut brengt een reeks belangrijke verbeteringen en nadere omschrijvingen aan het Belgisch muntstatuut aan.

De Buitengewone algemene vergadering der aandeelhouders van de Bank, die op 27 mei 1957 gehouden werd, keurde de statutenwijzigingen goed, die ingevolge de nieuwe muntwet vereist waren.

Te dier gelegenheid hield de H. gouverneur Maurice Frère een toespraak.

De tekst ervan is in onderhavig Tijdschrift overgenomen. Daarna volgt een artikel waarin de voornaamste aspecten van het nieuwe wettelijke muntstatuut worden ontleed.

WET VAN 12 APRIL 1957 BETREFFENDE HET MUNTSTATUUT

Art. 1. — De frank, Belgische munteenheid, is gevormd uit 19,74824173 milligram goud met een gehalte van 900 duizendsten fijn metaal.

Art. 2. — Alle vóór de inwerkingtreding van deze wet geslagen goudmunten hebben niet langer wettelijke koers tussen particulieren en worden niet langer tot betaling in de openbare kassen aanvaard.

Art. 3. — De biljetten van de Nationale Bank van België moeten, niettegenstaande elke andersluidende overeenkomst, door openbare kassen en particulieren als wettelijke munt worden aanvaard.

De voorgaande bepaling mag niet ingeroepen worden door de Nationale Bank van België ten opzichte van de houders van haar biljetten.

Art. 4. — De Nationale Bank van België is tijdelijk vrijgesteld van de verplichting haar biljetten in speciën terug te betalen.

De Koning kan, bij besluit waarover in Ministeraad is beraadslaagd, aan die vrijstelling een einde maken.

Ook kan Hij, in dezelfde vormen, andere voorwaarden inzake inwisseling en betaling der biljetten van de Nationale Bank van België bepalen.

Art. 5. — Totdat bij toepassing van artikel 4 de inwisselbaarheid der biljetten van de Nationale Bank van België opnieuw is ingevoerd, is de Bank gehouden haar verrichtingen in vreemde munt, in gemunt goud en in goudstaven uit te voeren op basis van de in het eerste artikel aangegeven wettelijke waarde van de frank.

Dit artikel doet geen afbreuk aan de toepassing van artikel 6 van de besluitwet n^o 5 van 1 mei 1944,

waarbij de Koning gemachtigd wordt tot het bepalen van de voorwaarden inzake aankoop en verkoop van goud en buitenlandse munt en de Nationale Bank van België ontheven wordt van de verplichting tot het handhaven van een kasvoorraad in goud en buitenlandse deviezen welke ten minste met 40 pct. van haar verbintenissen op zicht overeenstemt, gewijzigd bij de wet van 28 juli 1948.

Art. 6. — Artikel 7, tweede lid, van het koninklijk besluit n° 29 van 24 augustus 1939 betreffende de bedrijvigheid, de inrichting en de bevoegdheden der Nationale Bank van België, genomen ter uitvoering van de wet van 1 mei 1939, wordt door de volgende bepaling vervangen :

« De Bank is gehouden een kasvoorraad in goud te hebben die ten minste gelijk is aan een derde van het bedrag van haar verbintenissen op zicht. »

Artikel 30 der statuten van de Nationale Bank van België zal met vorenstaande bepaling in overeenstemming worden gebracht.

Art. 7. — Opgeheven worden :

1° artikel 6 van de wet van 20 juni 1873 op de checks en andere betalingsbriefjes en het aanbod van gereede betaling;

2) de artikelen 1, 4, 7, 8 en 9 van de wet van 30 december 1885 goedkeurende de akte van 12 december 1885 waarbij België bijtreedt tot de overeenkomst rakende het muntwezen, op 6 november 1885 te Parijs gesloten tussen Frankrijk, Griekenland, Italië en Zwitserland, alsmede tot de er aangehechte schikking en verklaring;

3° het koninklijk besluit van 2 augustus 1914 betreffende de biljetten der Nationale Bank, bekrachtigd bij de wet van 4 augustus 1914;

4° het koninklijk besluit van 25 oktober 1926 betreffende de muntstabilisatie, evenals de tweede volzin van het eerste lid van artikel 10 van het koninklijk besluit n° 29 van 24 augustus 1939 betreffende de bedrijvigheid, de inrichting en de bevoegdheden der Nationale Bank van België, genomen ter uitvoering van de wet van 1 mei 1939;

5° de muntwet van 30 maart 1935 gewijzigd bij het koninklijk besluit n° 273 van 31 maart 1936;

6° de besluitwet van 10 mei 1940 houdende schorsing van de terugbetaling der briefjes van de Nationale Bank van België;

7° de artikelen 1 tot 5, 8 en 9 van de besluitwet n° 5 van 1 mei 1944 waarbij de Koning gemachtigd wordt tot het bepalen van de voorwaarden inzake aankoop en verkoop van goud en buitenlandse munt en de Nationale Bank van België ontheven wordt van de verplichting tot het handhaven van een kasvoorraad in goud en buitenlandse deviezen welke ten minste met 40 pct. van haar verbintenissen op zicht overeenstemt;

8° het besluit der in raad vergaderde Ministers n° 6 van 1 mei 1944 genomen ter uitvoering van de besluitwet van 1 mei 1944 betreffende de voorwaarden inzake aankoop en verkoop van goud en buitenlandse munt.

Art. 8. — De Koning is gemachtigd deze wet te coördineren met alle andere monetaire bepalingen der vorige wetten, betreffende de wettelijke goudmunten en de deelmunten evenals de biljetten van de Nationale Bank van België.

Daartoe kan hij :

1) de volgorde en de nummering van de te coördineren artikelen wijzigen, ze onder andere bepalingen hergroeperen en de verwijzingen wijzigen ten einde ze met de nieuwe nummering te doen overeenstemmen;

2) zonder afbreuk te doen aan de beginselen neergelegd in de te coördineren bepalingen, en rekening houdend met de impliciete wijzigingen die zij mochten hebben ondergaan, de redactie ervan wijzigen met het oog op hun overeenstemming en op eenvormigheid in de terminologie.

De coördinatie zal volgend opschrift dragen :

« Gecoördineerde wetten tot vaststelling van het muntstatuut van België. »

**

**TOESPRAAK GEHOUDEN
DOOR DE HEER GOUVERNEUR
MAURICE FRERE
OP DE BUITENGEWONE ALGEMENE
VERGADERING DER AANDEELHOUDERS
VAN 27 MEI 1957**

Mijne Heren,

Toen ik op 25 februari van dit jaar de eer had onze jongste gewone algemene vergadering voor te zitten, had ik niet durven hopen dat het op dat ogenblik in de Kamers besproken wetsontwerp betreffende het muntstatuut van België kort daarna zou worden goedgekeurd en dat ik, vooraleer de Bank te verlaten, nog de buitengewone algemene vergadering belegd om de statuten van de Bank in overeenstemming met de bepalingen van de nieuwe wet te brengen, zou kunnen voorzitten.

Het toen besproken wetsontwerp is thans de wet van 12 april 1957 geworden.

Een der bepalingen van die wet verplicht ons de statuten aan te passen aan de wijzigingen die zij aanbrengt aan het koninklijk besluit n^o 29 van 24 augustus 1939 betreffende de bedrijvigheid, de inrichting en de bevoegdheden der Nationale Bank van België. De huidige buitengewone algemene vergadering werd bijeengeroepen om ons naar die verplichting te schikken. Zij biedt ons de gelegenheid de artikelen 73 en 74 van onze statuten betreffende de discontocomités te wijzigen en artikel 94, dat uiteraard een overgangsbepaling was, en thans niet meer van toepassing is, af te schaffen.

*
**

De herziening der artikelen 73 en 74 verdient aanbeveling om de twee hierna volgende redenen : enerzijds, vermeldt artikel 73 alleen de comités te Brussel en te Antwerpen, ofschoon artikel 3 de Bank machtigt een discontocomité niet alleen in de hoofdzetel en in de Bijbank te Antwerpen, doch ook in elk agentschap op te richten; anderzijds, wordt door artikel 74 de taak der discontocomités te zeer begrensd vermits ze tot het onderzoek der wissels beperkt is.

De nieuwe tekst die U is voorgelegd, verruimt de draagwijdte van beide artikelen zonder afbreuk te doen aan de geest van de vroegere bepalingen.

De eigenlijke inrichting van de discontocomités valt onder de bevoegdheid van de Algemene Raad, die, krachtens artikel 70, 4^o alinea, het huishoudelijk reglement van de Bank vaststelt, alsook de algemene verordeningen betreffende de inrichting van de bijbanken, discontokantoren, agentschappen en discontocomités.

*
**

De belangrijkste statutenwijziging die aan Uw goedkeuring wordt onderworpen betreft artikel 30, waarvan de huidige tekst luidt :

« De Bank is gehouden een kasvoorraad te hebben in goud of in goud omzetzbare buitenlandse deviezen van minstens 40 pct. van het bedrag harer verbintenissen op zicht, waarvan ten minste 30 pct. in goud.

» Overeenkomstig de bepalingen van de besluitwet n^o 5 van 1 mei 1944, verschenen in het *Belgisch Staatsblad* te Londen op 5 september 1944, is de bij paragraaf één van dit artikel opgelegde verplichting geschorst, zolang artikel 4 van voornoemd besluit niet zal ingetrokken zijn ».

Die tekst zal door volgende zin worden vervangen :

« De Bank is gehouden een kasvoorraad in goud te hebben die ten minste gelijk is aan één derde van het bedrag van haar verbintenissen op zicht ».

De statutenwijziging waarover U zult beraadslagen is slechts één element in de gezamenlijke maatregelen die bij de wet van 12 april 1957 werden getroffen om ons monetair statuut klaar en duidelijk te bepalen. Die wet brengt aan dit statuut een reeks verbeteringen en verduidelijkingen waarop ik verder zal terugkomen.

*
**

Opdat U zich een juist denkbeeld zoudt kunnen vormen over de draagwijdte van de wetsbepalingen zal ik in het kort de grondbeginselen van ons traditioneel muntstatuut in herinnering brengen, alsmede de omstandigheden die tot de afwijkende bepalingen aanleiding gaven.

Artikel 74 van de Grondwet kent de Koning het « recht van de munt toe ter uitvoering van de wet ».

Die zin drukt de twee grondbeginselen uit van het juridisch stelsel waarop het wettelijke geld in België berust : enerzijds, een monopolie van de uitvoerende macht voor de aanmaak van de munten, anderzijds, een monopolie van de wetgevende macht voor de vaststelling van de wezenlijke kenmerken van het geld dat de Vorst gerechtigd is uit te geven : metaal, gewicht, gehalte.

De wettelijke standaardmunt die de Koning in uitvoering van de wet slaat, mag noch met het chartale bankgeld, noch met de wettelijke tekenmunt worden vereenzelvigd.

De wettelijke standaardmunt is in wezen een metalen munt. Dit ligt besloten in de bewoordingen zelf van artikel 74 van de Grondwet, die zoëven in herinnering werden gebracht. Zij is tevens en uiteraard een gouden of zilveren munt, vermits de wet haar steeds omschrijft door een zeker goud- of zilvergewicht met een bepaald gehalte en een intrinsieke waarde gelijk aan haar tekenwaarde.

Het chartale bankgeld, dat in België vertegenwoordigd is door de biljetten van de Nationale Bank,

is geen wettelijke munt in de zin van artikel 74 van de Grondwet. Het is een vordering op zicht en aan toonder op de emitterende bank. Het kan nochtans wettig betaalmiddel worden, zelfs met gedwongen koers, in die zin dat de openbare kassen en de particulieren bij de wet kunnen verplicht worden het als wettelijke munt te aanvaarden niettegenstaande elke andersluidende overeenkomst.

De wettelijke tekenmunt, ten slotte, is een door de Koning uitgegeven munt, die als een fractie van de gouden of zilveren standaardmunt moet dienen. Zij vertegenwoordigt in beginsel slechts een geringe intrinsieke waarde in verhouding tot haar tekenwaarde.

Vanaf de eerste tijden van de Belgische onafhankelijkheid tot aan de oorlog van 1914, was de Belgische munt niet alleen in goud en in zilver bepaald, doch de wettelijke standaardmunt was tevens in de vorm van goud- of zilverstukken in omloop, naast het chartale bankgeld, dat op zicht en in wettelijke metalen speciën bij de loketten van de centrale bank betaalbaar was.

De effectieve omloop van de wettelijke standaardmunt blijkt heden ten dage niet meer aan een economische noodwendigheid te beantwoorden. De wet van 12 april 1957 behoudt nochtans de kenmerken — die iedere deugdelijke munt moet bezitten — van het Belgisch muntstelsel van vóór 1914. Het is immers vereist dat de geldeenheid bij de wet wordt bepaald en dat het chartale bankgeld op zicht inwisselbaar zij, zo niet tegen wettelijke metalen speciën, dan toch tegen staafgoud of tegen vreemde munten.

Tot aan de afkondiging van de wet van 12 april 1957 vertoonde het Belgisch geldwezen niet meer die kenmerken. De financiële wanorde en de inflatie door twee wereldoorlogen en hun nasleep veroorzaakt, hadden de Belgische overheid ertoe gedwongen een uitzonderingsregime in te voeren.

De verplichting voor de Bank de aan haar loketten aangeboden biljetten in wettelijke gouden of zilveren speciën terug te betalen, was vanaf 2 augustus 1914 geschorst geworden. Vanuit een streng juridisch oogpunt gezien, werd de gedwongen koers van het chartale bankgeld, d.w.z. van de biljetten van de Nationale Bank, tot op onze dagen behouden, vermits sedert 1914 dat betaalmiddel nooit meer tegen wettelijke standaardmunt, d.w.z. tegen gouden of zilveren stukken, inwisselbaar was. Met ingang van 25 oktober 1926 werd echter een andere vorm van inwisselbaarheid van kracht : de biljetten waren terugbetaalbaar in goud, in zilver tegen zijn goudwaarde, of in gouddeviezen, naar keuze van de Bank. Die vorm van inwisselbaarheid werd op 11 mei 1940 geschorst.

Naderhand werd het recht het goudgehalte van de frank te bepalen aan de uitvoerende macht overgedragen en de Bank werd van haar verplichting ontslagen een verhouding tussen haar goudvoorraad of haar in goud convertibele deviezen, enerzijds,

en haar verbintenissen op zicht, anderzijds, te handhaven.

Bij het einde van 1944 was de stabiliteit van de Belgische munt door de oorlogs- en bezettingsjaren zeer in het gedrang gebracht. Daarbij was het juridisch statuut van de Belgische frank volledig ontredder.

Ten einde zo snel mogelijk het door de inflatie bedreigd monetair evenwicht te herstellen, werden dadelijk na de bevrijding een reeks saneringsmaatregelen getroffen. Zij omvatten o.m. de blokkering van een aanzienlijk deel der liquide geldmiddelen. Tegelijkertijd streefden de Staat en de Bank ernaar het beroep van de Openbare Schatkist op de voorschotten van de centrale bank te verminderen. In 1948 werd tussen de Staat en de Bank een overeenkomst gesloten, waarbij het bedrag van de door de Staat uitgegeven of gewaarborgde effecten welke de Bank voortaan mocht aanhouden, tot tien miljard frank werd beperkt.

Sinds enkele jaren is de waarde van onze munt tegenover de dollar en het goud gestabiliseerd; de door de Bank aangehouden goud- en deviezenvoorraad vertegenwoordigt thans een hoog percentage van haar verbintenissen op zicht; de wisselcontrole werd geleidelijk verzacht. Het ogenblik bleek dan ook gekomen om een feitelijke verwezenlijking juridisch te bekrachtigen.

De wet van 12 april 1957 beoogt in de hoogst mogelijke mate de door de oorlog opgedrongen uitzonderingsbepalingen af te schaffen en de Belgische munt een wel bepaald wettelijk statuut terug te schenken.

De wetsbeschikkingen kunnen als volgt worden samengevat :

- 1) bepaling van het gewicht aan goud van de frank en herstel van de uitsluitende bevoegdheid van de wetgevende macht op dit gebied;
- 2) ontmunting van al de vroeger in België geslagen munten;
- 3) behoud van de wettelijke en de gedwongen koers der biljetten van de Nationale Bank;
- 4) tijdelijke handhaving van de vrijstelling voor de Bank haar biljetten in speciën terug te betalen, d.w.z. handhaving van hun niet-inwisselbaarheid met de mogelijkheid voor de Koning, bij een in de Ministerraad genomen besluit, aan die vrijstelling een einde te maken en andere inwisselings- of betalingsvoorwaarden voor de biljetten van de Bank vast te stellen;
- 5) verplichting voor de Bank haar verrichtingen in buitenlandse munten, in gemunt goud en in goudstaven op basis van de wettelijke waarde van de frank uit te voeren, totdat de inwisselbaarheid van haar biljetten hersteld is;
- 6) verplichting voor de Bank een goudvoorraad aan te houden ten minste gelijk aan één derde van haar verbintenissen op zicht;

7) ordening van de gezamenlijke teksten betreffende het muntstatuut door afschaffing van een reeks vroegere teksten en door de machtiging welke de Koning wordt verleend om de nieuwe wet te coördineren met alle andere monetaire bepalingen der vorige wetten betreffende de wettelijke goudmunten en de tekenmunten evenals de biljetten van de Bank.

Onder die bepalingen, komen er drie voor die onze bijzondere aandacht vergen : het goudgewicht van de frank, de gouddekking van de verbintenissen op zicht van de Bank en de inwisselbaarheid van haar biljetten.

Laten wij vooreerst de bepalingen inzake het gewicht aan goud van de frank nader onderzoeken.

De wettelijke standaardmunt van België, aanvankelijk bepaald door 5 gram zilver, gehalte 900 duizendsten, hetgeen overeenstemt met een gewicht fijn goud van 290,32 milligram, is sedert het ogenblik waarop ons land in 1914 in de oorlog werd betrokken, niet meer in omloop. Haar rol werd toen door het chartale bankgeld overgenomen.

De moeilijkheden door de oorlog en de naoorlogse periode veroorzaakt, brachten een geleidelijke waardevermindering van dit geld teweeg totdat het koninklijk besluit van 25 oktober 1926 het stabiliseerde op basis van een gewicht fijn goud van 41,84 milligram, d.i. 14,41 pct. van zijn oorspronkelijke goudwaarde.

In 1935 werd het goudgewicht waarop de wisselwaarde van de Belgische munt berustte, tengevolge van de devaluaties van het pond sterling en van de dollar opnieuw gewijzigd. Het koninklijk besluit van 31 maart 1935, bevestigd door dat van 31 maart 1936, stelde dit goudgewicht vast op 30,13 milligram fijn goud, d.i. 10,38 pct. van de waarde van vóór 1914.

Die besluiten werden ingetrokken bij de besluitwet n° 5 die te Londen op 1 mei 1944, d.w.z. enkele maanden vóór de bevrijding van België, werd uitgevaardigd. Deze besluitwet bepaalt dat de Koning het nieuwe goudgewicht van de frank zou vaststellen, zodra de omstandigheden het zouden toelaten. Zij voorzag tevens dat een koninklijk besluit de voorwaarden zou bepalen waaronder de Bank goud en buitenlandse munten zou kunnen aankopen en verkopen, alsook de regelen voor hun notering.

Het besluit n° 6 van 1 mei 1944, genomen in uitvoering van genoemde besluitwet n° 5 van dezelfde datum, machtigde de Bank buitenlandse munten aan te kopen en te verkopen tegen de door pariteits-, betalings-, wissel- of compensatieakkoorden vastgestelde koersen; rekening houdend met die wisselkoersen, moest de Bank de prijzen vaststellen waartegen zij staafgoud of gemunt goud zou aankopen en eventueel verkopen; de prijzen door de Bank voor het goud en de buitenlandse munten vastgesteld moesten aan de goedkeuring van de Minister van Financiën worden onderworpen en vormden de officiële prijzen.

Geen enkel koninklijk besluit ter bepaling van het gewicht aan goud van de frank werd in het kader van de besluitwet n° 5 van 1 mei 1944 genomen.

Het is op basis van de officiële goudprijs, die de Bank overeenkomstig het besluit n° 6 van 1 mei 1944 vaststelde, dat de Belgische regering, zich schikkend naar de statutaire voorschriften van het Internationaal Monetair Fonds, op 17 september 1946 de aanvangspariteit van de Belgische frank aan genoemde instelling mededeelde.

Toen het pond sterling en een aantal andere munten in 1949 gedevalueerd werden, kon de Regering eigenmachtig over de ontwaarding van de Belgische munt beslissen. Die devaluatie werd door een eenvoudige briefwisseling tussen de Regering en de Bank voltrokken. De nieuwe pariteit werd op 21 september aan het Internationaal Monetair Fonds medegedeeld.

De wet van 12 april 1957 bepaalt dat de frank, Belgische munteenheid, voortaan gevormd is uit 19,75 milligram goud met een gehalte van 900 duizendsten fijn metaal, d.i. 17,77 milligram fijn goud. De huidige frank vertegenwoordigt aldus 6,12 pct. van zijn waarde van 1914 en 59 pct. van die van 1936.

Deze definitie van de frank beperkt er zich toe een feitelijke toestand te bekrachtigen. De verhouding tussen de Belgische frank, de andere munten en het goud, zoals zij sedert september 1949 bestaat, wordt niet gewijzigd. De wet van 12 april 1957 verwezenlijkt aldus het doel dat bij de besluitwet n° 5 van 1 mei 1944 werd beoogd, doch zij doet zulks in een andere juridische vorm die belangrijke voordelen biedt.

Door de Belgische frank als nationale munteenheid in goud te bepalen, stelt de wetgever een gemeenschappelijke waarde vast voor de wettelijke standaardmunt, die de Vorst gerechtigd is te slaan, en voor het bankgeld dat de Nationale Bank mag uitgeven. Hiermee komt een einde aan een paradoxale toestand waarin de wettelijke munt nog steeds dezelfde is als die welke vóór 1914 bestond, terwijl de waarde van het chartale bankgeld zich wegens de achtereenvolgende devaluaties meer en meer van de wettelijke standaardmunt verwijderde, zodat er tussen beide munten een aanzienlijke afwijking is ontstaan.

De wet van 12 april 1957 schenkt, op monetair gebied, het Parlement de uitsluitende bevoegdheid terug door artikel 74 van de Grondwet toegekend en die, om zuivere opportuniteitsredenen, tijdelijk bij de besluitwet n° 5 van 1 mei 1944 werd ontnomen.

Elke gelddevaluatie of revaluatie brengt steeds een grondige storing in de verhoudingen tussen schuldeisers en schuldenaars teweeg. Voortaan zal de uitvoerende macht hierover niet meer alleen mogen beslissen. Zo de waarde van de frank eensdaags opnieuw moest worden gewijzigd, zou dit

slechts bij een wet, d.w.z. door het Parlement, kunnen geschieden.

Laten we thans de bepalingen betreffende de gouddekking der verbintenissen op zicht van de Bank onderzoeken.

De eerste, in 1850 opgemaakte, statuten voorzagen dat de Bank een metaalvoorraad moest aanhouden gelijk aan ten minste één derde van het totaal bedrag der biljetten in omloop en der in deposito gegeven gelden. De voorraad mocht echter tot één kwart van die verbintenissen dalen op voorwaarde dat de Bank hiertoe door de Regering gemachtigd werd.

Bij de herziening der statuten in 1872 werd het minimumbedrag van de metaalvoorraad vastgesteld op één derde van het bedrag der biljetten en der andere verbintenissen op zicht van de Bank. In de gevallen en binnen de grenzen door de Minister van Financiën toegelaten, mocht de voorraad nochtans beneden dit minimum dalen.

In 1926 werd de dekkingsverplichting gebracht op 40 pct. met een minimum van 30 pct. goud, terwijl de overige 10 pct. uit convertibele deviezen mochten samengesteld zijn. De Minister van Financiën werd niet meer gemachtigd de Bank toelating te geven om haar voorraad beneden die grenzen te laten dalen.

Wegens de oorlog en zijn gevolgen werd de Bank, bij besluitwet n^o 5 van 1 mei 1944, van alle dekkingverplichting ontslagen. Die beslissing bekrachtigde niet alleen een feitelijke toestand, doch zij was tevens verantwoord doordat aan het einde van de oorlog het land, vooraleer goederen te kunnen voortbrengen en uitvoeren, zich de noodwendige grondstoffen en voedingsmiddelen in het buitenland moest aanschaffen; aan een tekort op de betalingsbalans viel gedurende een zekere tijd niet te ontkomen; de Bank moest derhalve gemachtigd worden haar gouden deviezenreserves te benutten om dit tekort te financieren, zonder zich om de handhaving van een dekking harer biljetten te hoeven bekommeren.

Het verslag van de Ministerraad dat de besluitwet van 1 mei 1944 voorafgaat, verzag nochtans dat zodra het evenwicht van de betalingsbalans door een voldoende herneming van de economische bedrijvigheid zou verzekerd zijn, de metaalreserves van de Bank opnieuw zouden kunnen worden aangewend, in een verhouding welke op dat ogenblik zou worden bepaald, om haar verbintenissen op zicht te waarborgen.

Daar de voorwaarden voorzien in dat verslag verwezenlijkt zijn, heeft het Parlement de verplichting voor de Bank een minimumpercentage van haar verbintenissen op zicht door goud te dekken, opnieuw in werking gesteld. Terwijl vóór de oorlog dit percentage 30 pct. vermeerderd met 10 pct. convertibele deviezen bedroeg, werd, zoals in 1872, het nieuw percentage vastgesteld op één derde der

verbintenissen op zicht; geen bijkomende dekking in convertibele deviezen wordt meer geëist.

In feite zal de Bank een goud- en deviezenvoorraad moeten aanhouden die aanmerkelijk groter is dan het derde van haar verbintenissen op zicht. Zij zal immers steeds over de deviezen moeten beschikken die zij voor haar lopende verrichtingen op de wisselmarkt nodig heeft. Zolang al de munten niet convertibel zullen zijn, zal zij bovendien kunnen beschikken over haar vorderingen onder bilaterale en multilaterale betalingsakkoorden.

Thans bereikt de voorraad goud en convertibele deviezen van de Bank 40 pct. van haar verbintenissen op zicht. Voegt men hierbij de vordering op de Europese Betalingsunie, dan vertegenwoordigt hij méér dan 45 pct. van die verbintenissen.

Sommige redenen die, zowel in België als in het buitenland, de wetgevende macht ertoe hebben bewogen de centrale bank te verplichten een bepaald percentage van haar verbintenissen in metaal te bezitten, hebben heden ten dage hun geldingskracht verloren. Aanvankelijk was de wetgever er vooral om bezorgd dat de centrale bank steeds over een toereikende reserve zou kunnen beschikken om in iedere vraag om terugbetaling van haar biljetten in staven of in metalen speciën te voorzien. Thans is geen enkele buitenlandse munt wettelijk inwisselbaar en voornoemde verplichting kan overbodig schijnen. Zij bestaat echter nog steeds in ten minste zesenzeventig landen, want in de praktijk is zij in het geheel niet overbodig.

Juridisch heeft de gouddekking geen bijzondere betekenis. De Bank is debiteur tegenover de houders van haar biljetten voor het totaal nominaal bedrag van de circulatie. Zij is eveneens debiteur voor de creditsaldi der rekeningen die in haar boeken zijn geopend. Ten slotte heeft zij andere schulden die, ofschoon niet dadelijk opeisbaar, ongetwijfeld verbintenissen zijn. Voor al die schulden staat de Bank in met al haar activa en de aanwezigheid van een bepaalde hoeveelheid goud of deviezen in haar kasvoorraden verleent de houders van biljetten of van creditsaldi geen voorrecht of bijzonder recht.

Het nut van een minimumverhouding tussen de goudvoorraad en de verbintenissen op zicht is vooral van economische aard.

Treedt er een tekort in de betalingsbalans te voorschijn, dan zal de verplichting om een minimumverhouding in goud te bezitten de centrale bank ertoe aansporen te gelegener tijd maatregelen te treffen waarvoor zij misschien zou aarzelen zo zij er niet moest voor bevreesd zijn, het wettelijke voorschrift op een gegeven ogenblik niet te kunnen eerbiedigen.

Dit voorschrift zal voor haar eveneens een aansporing zijn om haar kredieten aan de private sector en aan de Staat te beperken in geval zij een omvang zouden aannemen die met de grondvoorwaarden van het economisch evenwicht strijdig is. Dergelijke stijging zou immers de verbintenissen op zicht

doen toenemen, terwijl de goudvoorraad zou inkrimpen ten gevolge van het tekort op de betalingsbalans door het binnenlands liquiditeitsoverschot veroorzaakt. De gouddekking zou dan snel beneden het bij de wet voorgeschreven minimum dreigen te vallen.

Dank zij die wettelijke verplichting zal het de Bank gemakkelijker vallen de belanghebbenden de maatregelen te doen aanvaarden waartoe zij kan gedwongen worden. Die verplichting zal er praktisch toe bijdragen een grotere stabiliteit van de economie te verzekeren.

In België, waar de buitenlandse handel een bijzonder hoog volume bereikt in verhouding tot de gezamenlijke transacties, is het behoud van een belangrijke goudvoorraad door de centrale bank een essentiële veiligheidsmaatregel voor de harmonische ontwikkeling van de economische bedrijvigheid.

*
**

Beschouwen we ten slotte de bepalingen betreffende de inwisselbaarheid van de biljetten.

De wet van 12 april 1957 heeft de wettelijke inwisselbaarheid der biljetten van de Bank niet hersteld. België zou bezwaarlijk dergelijke maatregel alleen kunnen nemen. Zelfs in de Verenigde Staten kunnen de houders van biljetten thans nog niet de omzetting ervan in goud bekomen.

De Belgische munt bezit nochtans sedert lang een feitelijke convertibiliteit.

De ingezetenen kunnen op de vrije markt goud of dollars aankopen voor elke verrichting met het buitenland van welke aard ook. De nog resterende deviezencontrole beoogt niet meer de transfers tussen de Belgisch-Luxemburgse Economische Unie en de andere landen te beperken, doch wel de in de betalingsakkoorden voorziene transfermodaliteiten te doen eerbiedigen.

De vrije goud- en deviezenmarkten staan eveneens onder bepaalde voorwaarden open voor niet-ingezetenen. Zo is het de ingezetenen van de Europese Betalingsunielanden verboden Belgische franken die afkomstig zijn van hun handelstransacties met de Belgisch-Luxemburgse Economische Unie tegen dollars te arbitreren; doch die beperking is slechts opgelegd omdat de Europese Betalingsuniemunten niet convertibel zijn; zo zij niet bestond, zou de Belgisch-Luxemburgse Economische Unie gevaar lopen haar vorderingen op de E.B.U. buitensporig te zien aangroeien en in dezelfde verhouding haar eigen goudvoorraad te zien verdwijnen.

Daar in België de feitelijke convertibiliteit is verwezenlijkt, is het thans mogelijk de juridische inwisselbaarheid te herstellen zodra de omstandigheden dit zullen rechtvaardigen, d.w.z. de dag waarop de voornaamste landen zullen beslissen eveneens hun munt wettelijk inwisselbaar te maken.

Opdat de overgang van de feitelijke convertibiliteit naar de juridische inwisselbaarheid zo vlot mogelijk zou kunnen geschieden, heeft de wet van 12 april 1957 de Koning gemachtigd een einde te maken aan de vrijstelling van de verplichting voor de Bank haar biljetten in speciën terug te betalen.

Vermits de omstandigheden waarin de munten opnieuw inwisselbaar zullen worden, thans nog niet kunnen gekend zijn, voorziet de wet dat de Koning « ook andere voorwaarden inzake inwisseling en betaling der biljetten van de Nationale Bank kan bepalen ». Het kan immers gewenst zijn niet ineens tot de zuivere inwisselbaarheid in gouden speciën terug te keren, doch een stelsel in te voeren, gelijkwaardig b.v. aan het regime voorzien in het koninklijk besluit van 25 oktober 1926, waarbij de terugbetaling in speciën, op zicht geschiedde in goud, in zilver tegen zijn goudwaarde, of in gouddeviezen, naar keuze van de Bank.

Wanneer de wettelijke inwisselbaarheid der biljetten van de Bank zal hersteld zijn, zal iedere dispariteit tussen de goudwaarde van de frank en de op de wisselmarkten geldende koersen verdwijnen. Nochtans is de Bank reeds nu verplicht haar verrichtingen in buitenlandse munten, in gemunt goud en in goudstaven, uit te voeren op basis van de wettelijke waarde van de frank.

Wanneer het gaat om munten der lidstaten van het Internationaal Monetair Fonds worden de grenzen waarbinnen de door de Bank vastgestelde koersen zullen mogen bewegen, door de akkoorden van Bretton Woods bepaald. Krachtens die akkoorden mag het verschil tussen de pariteit en de koersen waartegen de deviezen verhandeld worden, 1 pct. niet overschrijden.

Wanneer de internationale akkoorden de officiële wisselkoers niet vaststellen of wanneer het gaat om vreemde munten die niet door wisselakkoorden gedekt zijn, zal de Bank die munten mogen aankopen en verkopen tegen prijzen die zij in ieder geval afzonderlijk vaststelt, rekening houdend met de in België of in het buitenland geldende koersen op de officiële effecten- en wisselmarkten, en steeds met het doel de koers van de Belgische valuta in verhouding tot de wettelijke goudwaarde van de frank te handhaven.

*
**

Mijne Heren,

De wet van 12 april 1957, waarvan ik U zoëven de hoofdtrekken uiteenzette, is de wilsuiting van de Regering en van het Parlement, die eensgezind het land een gezonde en stevige munt willen schenken, daar dit een onmisbare grondslag legt voor de welvaart en de sociale vooruitgang. Zij moet het vertrouwen in de Belgische frank, zowel in het binnenland als in het buitenland, verstevigen,

hetgeen de investeringen, de ontwikkeling van het ruilverkeer en de economische expansie slechts kan bevorderen.

De eenparige goedkeuring van een wet volstaat echter niet om de waardevastheid van een munt te verzekeren. Zij is niets meer dan een plechtige uiting van vastberadenheid bij alle partijen om hun optreden te onderwerpen aan de tucht die het eerbiedigen van haar voorschriften oplegt.

Die tucht heb ik in grote trekken trachten te schetsen in de toespraak die ik hier op de gewone algemene vergadering van 25 februari jl. heb gehouden. Ik hoef hier niet meer op terug te komen. Alleen wil ik herhalen dat die tucht bij de Regering, vooral in perioden van hoogconjunctuur, de noodzakelijkheid onderstelt haar uitgaven alleen te dekken met de middelen verkregen door belasting of lening op halflange of lange termijn, met uitsluiting van elke inflatoire financieringswijze. Zij onderstelt tevens de wil om de Bank toe te laten in volledige vrijheid, in het kader van haar statuten, de technische opdracht van verdediging van de frank te vervullen en haar al de actiemiddelen te geven waarover zij moet kunnen beschikken.

Sedert 1944 heeft de Bank, ofschoon zij hiertoe niet meer gedwongen was, altoos ervoor gezorgd haar beleid derwijze te voeren dat zij in de hoogst mogelijke mate de vóór de oorlog opgelegde dekkingsverplichting kon eerbiedigen.

Nu, overeenkomstig een vaak door de Bank geuite wens, het beginsel van de gouddekking opnieuw in werking is getreden, en het minimum ervan op één derde der verbintenissen op zicht van de Bank is vastgesteld, wordt de verantwoordelijkheid van de Bank nader omschreven en vergroot, doch haar actiemogelijkheden worden hierdoor tevens versterkt. De dekkingsverplichting zal de restrictie-maatregelen rechtvaardigen die zij eventueel zou moeten treffen om haar goudvoorraad te vrijwaren of een buitensporige uitzetting van haar kredietverlening te verhinderen. In de jongste jaren konden dergelijke maatregelen door niet-ingewijden steeds worden beschouwd als willekeurig, voorbarig of ingegeven door een overdreven belang voor monetaire orthodoxie.

De aarzeling van de Bank om op het gepaste ogenblik en met de vereiste krachtdadigheid op te treden, zal hierdoor tevens worden gestraft. Zo zij nalaat onaangename maatregelen te treffen zodra deze door de toestand zouden geboden zijn, loopt zij gevaar door de gebeurtenissen te worden voorbijgestreefd, niet meer haar wettelijke verplichtingen te kunnen naleven en aldus aan een gewettigde kritiek bloot te staan.

Die beschouwingen geven een inzicht in de grote betekenis van de statutenwijziging waarover U zich zult uitspreken. Ik stel U voor ze goed te keuren want zij is een grote stap naar een doelmatigere organisatie voor de vrijwaring van onze munt.

*
**

HET NIEUWE WETTELIJKE MUNTSTATUUT

De afkondiging van de nieuwe muntwet van 12 april 1957 is een mijlpaal in de geschiedenis van het geldwezen in België. Weliswaar bekrachtigt die wet geen nieuwe beginselen, noch een nieuw geldstelsel. Voor het eerst wil echter een muntwet de gehele structuur van 's lands geldwezen omvatten en enkele eenvoudige en klare bepalingen in de plaats stellen van opeenvolgende empirische beschikkingen die de geschiedenis van de economische en monetaire moeilijkheden, veroorzaakt door beide wereldoorlogen 1914-1918 en 1939-1945, kentekenen.

Na de oorlog 1914-1918 stabiliseerde het koninklijk besluit van 25 oktober 1926 de waarde van de Belgische valuta en luidde aldus een tijdperk van muntwisselbaarheid in, dat zich uitstrekte van 1926 tot 10 mei 1940, op welke datum het Belgische grondgebied opnieuw werd overrompeld. Na de laatste wereldoorlog is het de muntwet van 12 april 1957 die de vruchten van 's lands economisch herstel bekrachtigt door de frank wettelijk te binden aan het goud waarvan hij was losgemaakt bij de besluitwet n^o 5 van 1 mei 1944, te Londen gepubliceerd.

Ter gelegenheid van de publikatie van de nieuwe muntwet, is het belangwekkend de geschiedenis van ons muntstatuut, zijn ontwikkeling en zijn onzekerheden in herinnering te brengen, enkele inlichtingen over het statuut van sommige buitenlandse munten te verstrekken en de algemene economie van de nieuwe wet, die de juridische normen van het Belgisch muntstatuut nader omschrijft, uiteen te zetten.

*
**

1. Ontwikkeling van het Belgisch muntstatuut.

De Belgische geldeenheid werd voor het eerst wettelijk bepaald bij de wet van 5 juni 1832, die in het « Bulletin Officiel » n^o 44 werd gepubliceerd. Het regeringsontwerp gaf aan de geldeenheid de naam van « Belgisch pond », doch de benaming « frank », die door de centrale afdeling was aanvaard geworden, haalde het met een grote meerderheid uit sympathie voor Frankrijk dat de eerste schreden van de jonge Belgische Staat had ondersteund. Het Franse muntstelsel en o.m. de benaming van de geldeenheid, « franc de germinal », ingevoerd bij de Franse wet van 17 germinal van het jaar XI (7 april 1803), diende tot voorbeeld voor België.

De wet van 5 juni 1832 bepaalde de Belgische frank als volgt : « Vijf gram zilver met een gehalte van negen tienden fijn metaal (900/1.000) vormen de munteenheid onder de benaming frank ». Doch zo zij de frank in zilver bepaalde, huldigde dezelfde wet eveneens het bimetallic muntstelsel daar zij tevens de aanmuntning voorzag van goudstukken met hetzelfde gehalte van 900/1.000, in een verhouding die wettelijk op 1 kg goud = 15,5 kg zilver

werd vastgesteld. Zodoende schiep de wet tegelijkertijd een zilverfrank van vijf gram en een goudfrank van 0,322580 gram, met een gehalte van 900 duizendsten fijn metaal, d.i. 0,290322 gram fijn metaal voor de goudstukken.

Die goudwaarde van de frank werd gedurende nagenoeg een eeuw gehandhaafd. Zij bleef ongewijzigd voortbestaan doorheen de opeenvolging van muntwetten die de eerste wet van 5 juni 1832 vervingen, nl. de wet van 4 juni 1861, daarna de wetten van 21 juli 1866, 31 maart 1879 en 30 december 1885 welke de toetreding van België tot de internationale muntunie, gekend onder de naam van « Latijnse Unie », bekrachtigden. Deze Unie werd op 23 december 1865 te Parijs, tussen België, Frankrijk, Italië en Zwitserland gesloten en, met de deelneming van Griekenland, bij de monetaire overeenkomsten van 5 november 1878 en 6 november 1885 te Parijs verlengd. De laatste etappe van de « Latijnse Unie », die bij de overeenkomst van 6 november 1885 werd verwezenlijkt, duurde tot na de oorlog 1914-1918. Dit akkoord werd door België pas op 28 december 1925 opgezegd, hoewel de gouden en zilveren standaardmunten sedert ruim tien jaar praktisch uit de omloop verdwenen en in het betalingsverkeer vervangen waren door de biljetten van de Nationale Bank van België waarvan de gedwongen koers dadelijk bij het uitbreken van de eerste wereldoorlog bij koninklijk besluit van 2 augustus 1914, bekrachtigd bij de wet van 4 augustus, werd uitgevaardigd.

*
**

Voornoemde biljetten van de Nationale Bank hadden reeds zelf een lange geschiedenis achter de rug.

Ten einde het handelskrediet te vergemakkelijken, had de wet van 5 mei 1850 de Nationale Bank belast met de wettelijke geregelde uitgifte van bankbiljetten die als een aanvulling moesten dienen voor de metalen munten welke voor de dekking der behoeften ontoereikend geacht werden. Die biljetten werden eerst in volstreekte vrijheid ter betaling gegeven en aanvaard, alleen wegens het vertrouwen dat de emitterende bank inboezemde, die ertoe gehouden was haar biljetten in metalen standaardmunt op zicht te betalen. Het ging hier dus werkelijk om chartaal geld in de economische betekenis van het woord, doch juridisch was het biljet slechts een handelsvordering aan toonder en op zicht op de Bank, betaalbaar in wettelijke standaardmunt, en het onderscheidde zich dan ook in genen dele en onder geen enkel opzicht van een gewone handelswissel, tenzij door de omvang en de snelheid van zijn circulatie. Dit tijdvak in de geschiedenis van het bankbiljet werd terecht dat van de *vrije koers* der biljetten van de Nationale Bank geheten.

In die toestand trad een belangrijke wijziging in met de wet van 20 juni 1873 op de cheques en andere betaalmandaten, waarvan art. 6 de *wettelijke koers* der biljetten van de Nationale Bank afkondigt.

Die bepaling luidde als volgt :

« De werkelijke aanbiedingen mogen in biljetten van de Nationale Bank gedaan worden zolang zij op zicht in wettelijke munt betaalbaar zijn.

» Die mogelijkheid zou van rechtswege niet meer bestaan indien de biljetten van de Nationale Bank niet meer in betaling in de staatskassen zouden aanvaard worden ».

Krachtens bovenstaande bepaling kan dus ieder debiteur van geldbedragen zich kwijten door biljetten van de Nationale Bank ter betaling aan te bieden mits de dubbele voorwaarde dat die biljetten op zicht in wettelijke munt terugbetaalbaar zijn en zij ter betaling in de staatskassen worden aanvaard. Onder dit tweevoudig voorbehoud — het biljet moet werkelijk de wettelijke munt vertegenwoordigen en het vertrouwen van de Staat bezitten — zal het biljet hetzelfde wettig betaalmiddel zijn als de wettelijke munt die het vertegenwoordigt. Dit is de betekenis die aan de wettelijke koers van de biljetten van de Nationale Bank gehecht werd. Het was er de wetgever klaarblijkelijk om te doen de betalingen van schulden in geldbedragen te vergemakkelijken door de biljettenhouders die een rechtsgeldige betaling wensten te doen, ervan te ontslaan zich naar de loketten van de centrale bank te begeven om er zich de eigenlijke wettige munt waarop het biljet recht geeft, aan te schaffen. Die wettelijke beschikking bevordert aldus de biljettenomloop, bespaart tijd en vermijdt verplaatsingen bij de kwijting van de schulden.

Nochtans mag men hieruit niet afleiden dat de titel die de wettige munt vertegenwoordigt, het biljet, op zijn beurt, wettelijke munt zou geworden zijn. Weliswaar kan het bankbiljet beschouwd worden als fiduciair geld, als een ruilmiddel van uit economisch oogpunt bezien, doch dit karakter heeft het van meet af aan gehad en het toekennen van de wettelijke koers aan de biljetten in 1873 heeft aan die toestand niets gewijzigd noch bijgevoegd. Juridisch heeft artikel 6 van de wet van 20 juni 1873 geenszins het biljet tot de rang van wettelijke munt verheven, daar zulks onmogelijk was zonder in tegenspraak te zijn met artikel 74 van de Grondwet waarin bepaald wordt dat « de Koning het recht van de munt bezit in uitvoering van de wet ». Dit grondwettelijk voorschrift, waarvan de overtreding wordt gestraft door de artikelen 160 en volgende van het Strafwetboek, verheft de vaststelling van de geldeenheid en de voorwaarden van aanmunting der speciën en geldtekens, welke die eenheid een materiële vorm zullen geven, tot een regaal recht dat aan de wetgevende macht is voorbehouden, alsook de aanmaak van die geldtekens of speciën, welke functie aan de uitvoerende macht is toevertrouwd. Hieruit volgt dat het begrip wettelijk geld zich uitsluitend beperkt tot de munt die door de soevereine macht wordt uitgegeven.

Artikel 6 van de wet van 20 juni 1873 blijft in de lijn van de Grondwet en maakt een duidelijk onder-

scheid tussen het biljet als zodanig en de wettelijke munt waarin het betaalbaar is; slechts op voorwaarde dat het biljet werkelijk, zoals vroeger, die wettelijke munt vertegenwoordigt, heeft het wettige koers. Meer nog : artikel 6 voorziet uitdrukkelijk de mogelijkheid voor de Staat de biljetten niet meer ter betaling in zijn kassen te aanvaarden. Zo artikel 6 het biljet tot de rang van eigenlijke munt had verheven, d.w.z. tot wettelijke munt die uitsluitend door de Vorst mag worden uitgegeven, dan zou dit voorbehoud volstrekt onbegrijpelijk en tegenstrijdig zijn.

Een nieuwe etappe werd verwezenlijkt met de invoering van de gedwongen koers der biljetten van de Nationale Bank, vastgelegd in het enige artikel van het koninklijk besluit van 2 augustus 1914 dat door de wet van 4 augustus werd bevestigd en als volgt luidt :

« De Nationale Bank van België is, tot nader order, ontslagen van de verplichting haar biljetten in speciën terug te betalen.

» De biljetten moeten door de openbare kassen en de particulieren, ondanks iedere andersluidende overeenkomst, als wettige munt worden ontvangen ».

Die bepalingen zijn nog steeds van kracht en werden bij de artikelen 3 en 4 van de nieuwe muntwet van 12 april 1957 overgenomen.

Het koninklijk besluit van 2 augustus 1914 betreffende de biljetten van de Nationale Bank verwezenlijkt een dubbele maatregel : in de verhoudingen tussen de Bank en de biljettenhouders kondigt het een voorlopig moratorium af dat, tot dusver, nog niet werd opgeheven : de onwisselbaarheid van het biljet; in de verhoudingen der houders onder elkaar legt het de verplichting op de biljetten in betaling te aanvaarden ondanks die onwisselbaarheid en ongeacht elke hiermee strijdige overeenkomst : het is de *gedwongen koers* van het biljet. Het gaat hier om twee corrolaire maatregelen, die echter in het Belgisch recht niet mogen verward worden.

De onwisselbaarheid wijzigt niets aan de juridische aard van het biljet dat het voorwerp van die maatregel vormt. De verplichting van de Bank is immers niet opgeheven of vernietigd, doch eenvoudig « tot nader order » geschorst, aldus bovengenoemd besluit. Het gaat hier dus enkel om een tijdelijke maatregel. Het biljet blijft een titel van schuldvordering, dat op zicht en aan toonder betaalbaar is, doch de uitoefening van het recht van de houder wordt geschorst totdat een nieuwe wettelijke beslissing wordt genomen. De onwisselbaarheid draagt dus al de kenmerken van een wettelijk moratorium; doch zelfs in dit geval en welke ook de duur van het moratorium zij, blijft een titel van schuldvordering gelijk aan zichzelf en hij wijzigt niet de juridische aard : het moratorium beïnvloedt alleen de uitoefening van de door de titel vastgestelde rechten. De onwisselbaarheid van het biljet van de Nationale Bank laat derhalve zijn kenmerk van vordering die een geldverplichting, d.w.z. wettelijke munt, vertegenwoordigt, totaal onaangetast.

De gedwongen koers is alleen van belang voor de betrekkingen onder de biljettenhouders en raakt niet aan de aard zelf van de door de Bank uitgegeven titel.

In 1926 bleek een versoepeling van de oninwisselbaarheid van het biljet van de Nationale Bank mogelijk in het raam van de maatregelen voorzien in het koninklijk besluit van 25 oktober 1926, dat de voortdurende daling van de wisselkoers van de Belgische valuta moest bestrijden door een stabilisatie van haar waarde op het zevende deel van haar vóóroorlogse goudwaarde.

Het besluit van 25 oktober 1926 bepaalde dat de koers van de Belgische frank op het buitenland zou worden vastgesteld in veelvouden van vijf frank, die hiertoe « Belga » wordt genoemd (benaming sedertdien bij een besluit van 8 januari 1946 afgeschaft), en dat de pariteit met de buitenlandse munten zou bepaald worden a rato van een gewicht fijn goud van 0,209211 gram per belga (d.i. 0,0418422 gram per frank). Bovendien werd bij dit besluit de opbrengst van de buitenlandse stabilisatielening, aangegaan in uitvoering van het koninklijk besluit van 20 oktober 1926, aan de Bank overgedragen tegen vermindering met hetzelfde bedrag van de schulden van de Staat tegenover de Bank. Daar haar nieuwe goud- en deviezenreserves werden ter beschikking gesteld, werd de Bank verplicht opnieuw haar biljetten naar eigen keuze op zicht, in goud, in zilver tegen zijn goudwaarde of in gouddeviezen op het buitenland terug te betalen, op de grondslag van de nieuwe goudwaarde die voor de wisselpariteit met de vreemde munten werd vastgesteld.

Dit besluit van 25 oktober 1926 bekrachtigt niet het herstel van de « gold specie standard » (goudstandaard met circulatie van speciën), vermits de Nationale Bank ervan ontslagen blijft haar biljetten in wettelijke metalen munt terug te betalen en zij voor haar terugbetalingen mag kiezen tussen goud, zilver tegen zijn goudwaarde (een maatregel die breekt met het bimetallisme) of in goud inwisselbare deviezen. Er wordt dus een stelsel van verzachte goudinwisselbaarheid aanvaard, dat zowel berust op de « gold bullion standard » als op de « gold exchange standard », met de mogelijkheid voor de Bank naar eigen goeddunken één van beide regimes voor de terugbetaling van haar biljetten te kiezen.

Waren die maatregelen toereikend om de koersdaling van de Belgische valuta op de wisselmarkt tot staan te brengen en de stabiliteit ervan te verzekeren, het besluit van 25 oktober 1926 regelde echter niet het gehele muntstatuut van België.

Ondanks de opzegging van de Latijnse Unie en de verschillende ontmuntingsmaatregelen die achtereenvolgens ten aanzien van de zilverstukken werden genomen, bestond er van oudsher in België een omloop van goudstukken die de Belgische Staat onder het regime van vóór de oorlog 1914-1918 had aangemunt en die sindsdien nooit werden ontmunt.

Hoewel die stukken in het betalingsverkeer niet werden gebruikt, doch opgepot of verhandeld tegen hun waarde in chartaal geld, hadden zij nog steeds hun wettelijke koers behouden en waren nooit uit de omloop getrokken geworden. Zij hadden dus hun karakter behouden van wettig betaalmiddel tot elk bedrag ten belope van hun tekenwaarde, die door de soevereine Staat krachtens zijn regaal recht was vastgesteld. Een betaling met die stukken zou aldus voor hun nominale waarde rechtsgeldig geweest zijn en de debiteur welke die betaling zou verricht hebben, in plaats van bankbiljetten met gedwongen koers te gebruiken, zou een rechtsvordering tot terugvordering van het onverschuldigde of wegens verrijking zonder oorzaak van de schuldeiser niet bezitten. Een wet van 8 mei 1924 verbood trouwens de handel in die stukken tegen prijzen die van hun nominale waarde verschillen, alsook hun omsmelting voor commerciële doeleinden; bovendien strafte art. 556, 4° van het Strafwetboek met een geldboete al wie, bij ontstentenis van een andersluidende overeenkomst, zou geweigerd hebben niet nagemaakte noch bedorven munten te aanvaarden, voor de waarde waarvoor zij in België wettig betaalmiddel zijn.

Bij de muntstabilisatie van oktober 1926 werd aldus het probleem van de gouden muntstukken uit het oog verloren en de juridische kant van de zaak verwaarloosd, of veeleer het probleem van de gouden standaard met dat van het chartale geld vereenzelvigd.

Sedert de invoering van de gedwongen koers der biljetten van de Nationale Bank placht men, in de gewone omgangstaal en in de zaken, onder de benaming « frank » de gewone betaalmiddelen, met name het in franken luidende bankbiljet, te verstaan en zo kwam het dat men sprak van een papieren frank, waarmee de op de wisselmarkt genoteerde Belgische valuta bedoeld werd. Aldus werden onder dezelfde benaming « frank », de geldeenheid, de wettelijke standaardmunt en het bankbiljet met gedwongen koers alsook andere gebruikelijke betaalmiddelen verward.

Die praktische verwarring vindt men terug in het koninklijk besluit van 25 oktober 1926 en in de muntwet van 30 maart 1935 waarvan de redactie en de techniek aldus zeer empirisch bleken.

Artikel één van het besluit van 1926 bepaalt immers dat « de frank » gestabiliseerd wordt onder de bij dit besluit bepaalde voorwaarden. Noch de wettelijke gouden standaard, noch de wettelijke goudmunt overeenkomstig die standaard geslagen vereisten echter een stabilisatie, doch wel de gewone betaalmiddelen waarvan de koopkracht sedert 1914 aanhoudend was geslonken.

Dezelfde verwarring vindt men terug in art. 8 van hetzelfde besluit, waar het verder voorziet dat « de wisselkoers van de Belgische frank tegenover het buitenland wordt bepaald in veelvouden van vijf frank... ».

Kortom, ondanks de in het besluit van 25 oktober 1926 gebruikte terminologie, moet men wel aannemen, gelet op de werkelijkheid die achter de woorden schuilt, dat de uitgevaardigde maatregelen eigenlijk alleen betrekking hebben op de circulatie van fiduciair geld, op het bankbiljet, d.w.z. een economische werkelijkheid die gewoonlijk met de benaming papieren frank of Belgische valuta wordt aangeduid, en indirect op de andere gewone betaalmiddelen en dat zij geen betrekking hebben op de standaardmunt of de eigenlijke wettelijke goudmunt.

Dit kon overigens ook niet anders, vermits de wet van 16 juli 1926 krachtens welke het koninklijk besluit van 25 oktober 1926 getroffen werd, de Regering op monetair gebied slechts een beperkte bevoegdheid toekende, nl. om « elke *inzake biljettenomloop* van kracht zijnde beschikking te wijzigen of aan te vullen »; zij breidde derhalve de bevoegdheid van de overheid niet uit tot de munteenheid en de wettelijke standaardmunt, in de zin van art. 74 van de Grondwet.

Bij de devaluatie van 1935 schorste de muntwet van 30 maart 1935 in haar artikel 1 de aan de Nationale Bank opgelegde verplichting tot terugbetaling van haar biljetten in de voorwaarden van artikel 8 van het koninklijk besluit van 25 oktober 1926, doch in haar artikel 2 bepaalde zij dat « zodra de omstandigheden het zullen toelaten, de Koning, bij een besluit waarover in de Raad van Ministers zal zijn beraadslaagd, de nieuwe goudpariteit van de frank zal vaststellen ».

Die nieuwe pariteit werd bepaald bij een koninklijk besluit van 31 maart 1936, dat haar vaststelde op een gewicht fijn goud van 0,150632 gram per belga (d.i. 0,03012640 gram per frank). Zij bleef van kracht tot de tweede wereldoorlog, tijdens welke zij opnieuw bij een besluitwet n^o 5 van 1 mei 1944, te Londen genomen en gepubliceerd, werd ingetrokken; van dit tijdstip af bleef zij wettelijk geschorst tot aan de recente muntwet van 12 april 1957. Evenzo werd de inwisselbaarheid der biljetten van de Nationale Bank in goud, in zilver tegen zijn goudwaarde of in gouddeviezen op het buitenland, naar keuze van de Bank, op basis van de officiële goudpariteit met de buitenlandse munten, volgens het mechanisme van artikel 8 van het koninklijk besluit van 25 oktober 1926, hersteld bij een koninklijk besluit n^o 273 van 31 maart 1936 en daarna opnieuw ingetrokken bij een besluitwet van 10 mei 1940, genomen in het begin van de tweede wereldoorlog, waarna zij niet meer opnieuw werd ingevoerd.

*
**

De besluitwet n^o 5 van 1 mei 1944, tijdens de tweede wereldoorlog te Londen uitgevaardigd en in het *Belgisch Staatsblad* te Londen op 5 september 1944 verschenen, op het ogenblik der bevrijding van het nationaal grondgebied, had de bij het konink-

lijk besluit van 31 maart 1936 vastgestelde muntpariteit ingetrokken. Artikel 1 van die besluitwet voegt er in zijn alinea 2 aan toe dat « zodra de omstandigheden het zullen toelaten, de Koning, bij in de Raad van Ministers overwogen besluit, het nieuwe *goudgehalte van de frank* zal vaststellen ».

De afschaffing bij besluitwet n^o 5 van 1 mei 1944 van de bij koninklijk besluit van 31 maart 1936 vastgestelde muntpariteit, ontnam de Nationale Bank van België de wettelijke basis waarop zij, ondanks de niet-inwisselbaarheid van haar biljetten, de stabiliteit van de wisselkoers moest verzekeren, overeenkomstig de taak die haar bij artikel 1 van het koninklijk besluit van 25 oktober 1926 was opgedragen.

Dit is dan ook de reden waarom artikel 2 van de besluitwet n^o 5 van 1 mei 1944 voorziet dat « totdat het nieuwe goudgehalte van de frank zal bepaald zijn, de Koning, bij in de Raad van Ministers overwogen besluit, de voorwaarden vaststelt waaronder de Nationale Bank van België buitenlandse munt kan kopen en verkopen en de regelen die de notering dezer koersen beheersen ». Die voorwaarden en regelen maakten het voorwerp uit van het besluit n^o 6 van 1 mei 1944 der in Raad vergaderde Ministers : de Nationale Bank werd gemachtigd buitenlandse munt aan te kopen en te verkopen tegen de door de pariteits-, betalings-, wissel- of compensatieakkoorden vastgestelde koersen; rekening houdend met deze wisselkoersen stelde de Nationale Bank zelf de prijzen vast waartegen zij staaf- of gemunt goud kocht of verkocht; de prijzen waartegen de Nationale Bank goud en buitenlandse munten aankocht en verkocht, werden de Minister van Financiën ter goedkeuring voorgelegd en waren officiële koersen.

Ten slotte schorste artikel 4 van de besluitwet van 1 mei 1944 de verplichting voor de Nationale Bank een voorraad goud en in goud inwisselbare deviezen aan te houden, die ten minste gelijk is aan 40 pct. van het bedrag harer verbintenissen op zicht, waarvan een minimum van 30 pct. goud, verplichting voorzien in artikelen 7 der organieke wet en 30 der statuten van de Bank.

Het nieuwe stelsel van notering en stabiliteit van de Belgische valuta bracht twee belangrijke gevolgen met zich :

1. De stabiliteit van de wisselkoers van het Belgisch bankbiljet berustte niet meer op een vaste en wettelijk bepaalde goudbasis, doch wel op contractuele wisselkoersen die in internationale wissel- en betalingsakkoorden waren vastgesteld, welke koersen aan het oordeel van de uitvoerende macht werden overgelaten.

2. Het overeenstemmende regime van inwisseling der biljetten van de Nationale Bank tegen goud in staven of munten werd derhalve aan de soevereine beoordeling van de uitvoerende macht overgelaten, die in dat geval vertegenwoordigd is door de Minister van Financiën, handelend in overleg met de Natio-

nale Bank, in de vorm van een goedkeuring der door de Bank voor haar goudtransacties vastgestelde prijzen.

Een wijziging der koersen voor de inwisseling door de Bank van haar biljetten in goud of deviezen vereiste dus noch een wet, noch een koninklijk besluit, noch zelfs een eenvoudig ministerieel besluit. Een conventionele wijziging der omwisselingsvoorwaarden kon derhalve verwezenlijkt worden door elk rechtsmiddel, door geschreven akten, door gewone brieven, door telegrammen en zelfs door mondeling akkoord, vermits geen enkele vorm voor de vaststelling van de ministeriële goedkeuring was voorgeschreven.

De periode na de wereldoorlog is gekenmerkt door een gewichtige gebeurtenis voor het muntstatuut : een wet van 26 december 1945, verschenen in het *Staatsblad* van 13 maart 1946, keurt in België de slotakte goed van de Monetaire en Financiële Conferentie der Verenigde Naties, die op 1 tot 22 juli 1944 te Bretton Woods gehouden werd en waarbij het Internationaal Monetair Fonds en de Internationale Bank voor Herstel en Ontwikkeling werden opgericht.

In een commentaar van die nieuwe monetaire ontwikkeling drukt de Memorie van Toelichting bij de wet van 12 april 1957 zich als volgt uit :

« Bij toepassing van artikel IV, sectie I der statuten van het Internationaal Monetair Fonds, moet de aanvankelijke pariteit van de munt van iedere lidstaat, voor de verrichtingen van het Fonds, berekend worden in goud genomen als gemene deler, of in dollars van de Verenigde Staten van gewicht en fijn gehalte als van kracht op 1 juli 1944.

» Zich gedragend naar dit statutaire voorschrift, heeft de Belgische Regering, door als basis te nemen de officiële prijs van het goud vastgesteld door de Nationale Bank, overeenkomstig voornoemd besluit n° 6 van 1 mei 1944, voor de Belgische frank de volgende pariteiten voorgesteld die door het Fonds werden aanvaard :

Tot 20 september 1949 :

1 kg goud = 49.318,0822 Belgische franken;
1 Belgische frank = 20,27653865 mgr fijn goud.

Sedert 22 september 1949 :

1 kg goud = 56.263,7994 Belgische franken;
1 Belgische frank = 17,77341755 mgr fijn goud.

» De aanneming dezer opeenvolgende pariteiten voor de verrichtingen van het Internationaal Monetair Fonds vormde natuurlijk geen wettelijke definitie van de goudwaarde van de Belgische frank. Zij had enkel tot doel, in de afwezigheid der binnenlandse inwisselbaarheid der biljetten van de Nationale Bank van België, de onveranderlijkheid te verzekeren van de koersen van de Belgische fiduciaire munt als internationaal betaalmiddel, in het kader van het akkoord ondertekend te Bretton Woods ».

*
**

Uit de talrijke retroacta en de bovenstaande uiteenzettingen kunnen wij ons een juister denkbeeld vormen van de structuur van het Belgisch muntstatuut.

Zo de gedwongen koers der bankbiljetten slechts een uitzonderingsmaatregel was, zoals hij het uiteraad moet zijn, die slechts in tijdelijke noodwendigheden moet voorzien en ingetrokken wordt zodra de moeilijkheden overwonnen zijn, zou hij slechts zeer weinig de normale techniek van de gouden standaard en de werking van ons traditioneel muntrecht wijzigen; zijn handhaving sinds meer dan veertig jaar en zijn bijna definitieve inschakeling in de gegevens van het Belgisch muntstatuut hebben die werking grondig verstoord.

Gewis waren de biljetten van de Nationale Bank sedert de wet van 20 juni 1873 (art. 6) reeds wettig betaalmiddel, doch die biljetten waren toen op zicht in wettelijke goud- of zilvermunt betaalbaar. Na 1914 werden de economische (prijzen) en juridische (verplichtingen in geldbedragen) waarden nominaal steeds in « franken » uitgedrukt, daar dit de wettelijke benaming is van de Belgische geldeenheid sedert de wet van 5 juni 1832; kwantitatief werden en worden echter deze waarden vanzelfsprekend steeds in functie van de economische waarde van het geheel der betaalmiddelen geraamd.

Zo zien we dat, onder de algemene benaming « frank », België achtereenvolgens een goudfrank gekend en gebruikt heeft, d.i. de wettelijke standaardmunt tot 1914, en, sindsdien, een papieren frank die in 1926 gestabiliseerd werd op basis van een wettelijk vastgesteld goudgewicht, in 1935 gedevalueerd werd en sedert de besluitwet n° 5 van 1 mei 1944 geen officiële wettelijke waarde in goud of in buitenlandse munten meer bezit.

Hieruit blijkt dus wel dat de officiële geldeenheid van het land niet duidelijk was bepaald; aan die toestand werd door de wet van 12 april 1957 betreffende het muntstatuut een einde gesteld.

*
**

2. Buitenlandse wetgeving.

Vooraleer de bepalingen van de wet van 12 april 1957 uiteen te zetten, lijkt het ons belangwekkend in het kort de voorschriften der internationale akkoorden inzake muntpariteiten in herinnering te brengen, alsook de voornaamste wettelijke regelingen van het geldwezen in de Verenigde Staten, het Verenigd-Koninkrijk, Duitsland, Frankrijk, Nederland en Zwitserland (1).

De regeringen van de Verenigde Staten, Frankrijk en Groot-Brittannië sloten op 25 september 1936 het Drielandenakkoord (waartoe België, Nederland en Zwitserland toetraden), waarbij overeengekomen

(1) Dit *Tijdschrift* zal eerlang een reeks artikelen over het statuut van diverse buitenlandse munten publiceren.

werd dat in beginsel de wisselkoersen op een stabiel peil moesten gehouden worden en men derhalve een nieuwe cyclus devaluaties moest vermijden. Dit Akkoord werd op 13 oktober en 24 november gevolgd door overeenkomsten met een meer technisch karakter, waarbij de contracterende landen er zich toe verbonden goud aan de overheid of aan de centrale banken der lidstaten tegen een bepaalde prijs te verkopen. Die verplichting, welke nog steeds van kracht is, kan mits een vooropzegging van 24 uur worden geschorst.

De Slotakte van de Monetaire en Financiële Conferentie van Bretton Woods, goedgekeurd bij de Belgische wet van 26 december 1945, is van de allergrootste betekenis voor de vaststelling van de muntpariteiten. Artikel IV der statuten van het Internationaal Monetair Fonds bepaalt dat de pariteit van de munt van elk lid zal worden uitgedrukt in goud dat als gemene deler wordt genomen, of in U.S.-dollars van het gewicht en het gehalte van kracht op 1 juli 1944.

De maximum- en minimumnoteringen van toepassing op de wisseltransacties onder de munten der leden en op hun grondgebied gedaan, mogen van de pariteit met niet meer dan 1 pct. afwijken.

Geen enkel lid mag een wijziging van de pariteit zijner munt voorstellen, tenzij om een fundamentele onevenwichtigheid te bestrijden. Zo een door een lid van het Fonds voorgestelde wijziging, samen met al de vroegere wijzigingen, vermeerderingen of verminderingen ten gevolge hebben die a) geen 10 pct. van de aanvangspariteit overtreffen, zal het Fonds hiertegen geen bezwaren opperen; b) geen tweede wijziging van 10 pct. der aanvangspariteit overschrijden, mag het Fonds hetzij hieraan zijn goedkeuring hechten, hetzij er zich tegen verzetten, doch het zal zijn houding binnen de 72 uur moeten kenbaar maken indien het lid dergelijk verzoek indient; c) de in a) en b) vastgestelde grenzen te buiten gaan, mag het Fonds hetzij hieraan zijn goedkeuring hechten, hetzij er zich tegen verzetten, doch het zal over een langere termijn kunnen beschikken om zijn houding te laten kennen. Het Fonds zal zijn instemming moeten betuigen bij een voorgestelde wijziging die binnen de grenzen blijft der in b) en c) vermelde bepalingen, zo het de zekerheid bezit dat de wijziging vereist is om een fundamentele onevenwichtigheid te bestrijden.

De statuten van het Internationaal Monetair Fonds voorzien eveneens het geval van een eenvoudige wijziging van de goudprijs. Het Fonds mag immers bij meerderheid der stemrechten, eenvoudige wijzigingen aanbrengen, die evenredig zijn aan de pariteit der munten van elk lid, mits het voorbehoud dat elke wijziging goedgekeurd wordt door ieder lid dat 10 pct. of meer van het totaal der quota bezit. De muntpariteit van een land zal echter krachtens die bepaling niet moeten gewijzigd worden, zo binnen de 72 uur volgend op de beslissing van het Fonds, het lid het Fonds ervan op de hoogte brengt

dat het niet wenst zijn muntpariteit door een dergelijke beslissing te zien wijzigen.

Koos het Akkoord van Bretton Woods het goud als aanknopingspunt der munten (hetzij rechtstreeks, hetzij door tussenkomst van de dollar), omdat dit metaal als internationale conventionele basis in het betalingsverkeer ruimschoots wordt aangewend, het laat de landen de vrije keuze die band vast te stellen hetzij door de wetgever, hetzij door een beslissing van de uitvoerende macht. Nu België aan het eerste stelsel de voorkeur gegeven heeft, zij hier aangestipt dat, sedert de oorlog, zowel de Verenigde Staten als Zwitserland een gelijkwaardige maatregel hebben getroffen.

Ten tijde van de grote economische crisis en twee jaar na de devaluatie van het pond sterling, werd de President van de Verenigde Staten gemachtigd bij een wet van 12 mei 1933 en vervolgens bij de Gold Reserve Act van 30 januari 1934 de goudpariteit van de dollar te wijzigen, mits bepaalde grenzen te eerbiedigen. Op de grondslag van laatstgenoemde wet, verminderde de President, bij een proclamatie van 31 januari 1934, de goudpariteit van de dollar van 25,8 grain met een gehalte van 900 duizendsten fijn goud tot 15 grain $5/21^{st}$ van hetzelfde gehalte; m.a.w. de wettelijke goudprijs werd gebracht van \$ 20,67 op \$ 35 per ons fijn goud. De aan de President verleende macht werd bij achtereenvolgende wetten verlengd, telkens voor twee jaar, en voor het laatst tot 30 juni 1943 bij een wet van 30 juni 1941. Sedertdien valt de vaststelling van de goudpariteit van de dollar opnieuw onder de bevoegdheid van het Congres. Sectie 5 van de Bretton Woods Act van 31 juli 1945 bepaalt hieromtrent dat, tenzij het Congres hiertoe zijn goedkeuring geeft bij een wet, noch de President, noch een andere persoon of instelling een wijziging van de dollarpariteit mag voorstellen of machtigen.

In Zwitserland had een besluit van de Bondsraad van 27 september 1936, genomen krachtens het Bondsbesluit van 31 januari 1936 uitgaande van de wetgevende macht, de Zwitserse Nationale Bank opdracht gegeven de goudpariteit van de Zwitserse frank te handhaven binnen de grenzen van een waarde begrepen tussen 190 en 215 milligram goud fijn. In werkelijkheid werd een pariteit van 203 milligram, overeenstemmend met een devaluatie van 30 pct., toegepast. Nochtans verleende de Bondsvergadering van de Zwitserse Confederatie, bij een wet van 17 december 1952, opnieuw een wettelijk karakter aan de goudpariteit; deze laatste zal dus niet meer mogen gewijzigd worden door de uitvoerende macht. De boodschap van de Bondsvergadering bij de indiening van het wetsontwerp zegt hierover: « Het spreekt vanzelf dat de munt van een land waarvan de wetgeving de deur zou openlaten voor monetaire manipulaties, zelfs zo deze binnen tamelijk enge grenzen worden gehouden, geen enkel vertrouwen geniet. Zwitserland kan des te minder een dergelijke politiek voeren, daar het eng met de wereldeconomie verbon-

den is, niet alleen door zijn buitenlandse handel of door het toerisme, doch ook en evenzeer door zijn bank- en verzekeringstransacties; het moet dus meer dan welk ander land ook ernaar streven de wisselkoers zoveel mogelijk stabiel te houden. Overigens zou het weldra blijken dat de bezwaren verbonden aan de geldmanipulaties op verre na niet opwegen tegen de waarschijnlijke voordelen ».

In het Verenigd-Koninkrijk, Duitsland, Frankrijk en Nederland beslist de uitvoerende macht sedert de monetaire crisis der jaren 1930-1936 en de tweede wereldoorlog over een wijziging van de officiële waarde van het geld.

In het Verenigd-Koninkrijk werd de Bank of England op 20 september 1931 door de regering gemachtigd de inwisselbaarheid harer biljetten te schorsen in afwachting van een wet die op 21 september goedgekeurd werd. Vanaf die datum was het pond sterling alleen nog aan het goud gebonden door de bepaling van de Bank Act van 1844 die de Bank of England ertoe verplicht het door het publiek aangeboden goud aan te kopen tegen de prijs van £ 3.17.9 per ons standaardmunt, d.w.z. met een gehalte van 22 karaat. De raming van de goudvoorraad van de Bank geschiedde verder tegen de prijs van £ 3.17.10 1/2 per ons, doch de Currency and Bank Notes Act van 28 februari 1939 stelde een einde aan dit kunstmatig regime.

Op 10 oktober 1946 deelde de Britse Schatkist aan het Internationaal Monetair Fonds een nieuwe goudpariteit van het pond mede. Deze laatste kan door de uitvoerende macht gewijzigd worden, zoals dit op 18 september 1949 het geval was.

Bij het begin van de tweede wereldoorlog was de goudpariteit van de Duitse geldeenheid nog steeds vastgesteld op het peil dat bij de monetaire eenmaking van 1871 en 1873 was gekozen. Na de oorlog werd echter geen wettelijke pariteit meer vastgesteld. De geallieerde overheid stelde een officiële koers tegenover de dollar vast, die tot 19 september 1949 onveranderd bleef, totdat de Bondsregering, op voorstel van de Zentralbankrat en met de goedkeuring van de Hoge Commissie der Geallieerden, de officiële verhouding van de Duitse geldeenheid tegenover de dollar wijzigde. De nieuwe pariteit werd erkend door het Internationaal Monetair Fonds bij de toetreding van Duitsland tot die instelling op 2 februari 1953.

De laatste wettelijke goudpariteit van de Franse frank werd vastgesteld bij de wet van 25 juni 1928. Zij werd prijsgegeven bij de wet van 1 oktober 1936 die bepaalde dat het nieuwe goudgewicht van de frank later door een in Ministerraad genomen decreet zou vastgesteld worden; dit werd echter nooit gedaan. Na de oorlog deelde de Minister van Financiën op 9 oktober 1946 aan het Internationaal Monetair Fonds een nieuwe pariteit van de frank tegenover de dollar mede. Nochtans bestaat er sedert januari 1948 geen officieel door het Monetair Fonds erkende pariteit van de Franse frank, daar die instelling haar goedkeuring niet hechtte aan de wijziging

die op dat ogenblik door het Office des Changes aan de officiële koers van de frank werd gebracht.

In Nederland werd de goudpariteit van de gulden verlaten bij een wet van 30 september 1936; tot dusver werd zij niet langs wettelijke weg hersteld. Op 10 oktober 1946 gaf de Minister van Buitenlandse Zaken aan het Monetair Fonds een pariteit van de gulden tegenover de dollar aan, die door de uitvoerende macht kan gewijzigd worden.

In al de hierboven beschouwde landen zijn de bankbiljetten wettig betaalmiddel met gedwongen koers. De niet-inwisselbaarheid kan alleen door de wetgever worden ingetrokken, behalve in Zwitserland, waar zij, krachtens de wet van 23 december 1953, afhangt van een beslissing van de uitvoerende macht, zoals in België sedert de nieuwe wet.

Een wettelijke dekking (in goud of in goud en deviezen) der bankbiljetten of der dadelijk opeisbare verplichtingen van de centrale bank is voorzien in de Verenigde Staten, Zwitserland en Nederland. Daarentegen is de uitgifte van bankbiljetten in het Verenigd-Koninkrijk door een wettelijke hoogtegrens beperkt. Ook in Duitsland is er een plafond aan de uitgifte gesteld, doch het kan zonder tussenkomst van de wetgever worden gewijzigd. In Frankrijk bestaat er noch grens, noch verplichte dekking voor de biljettenuitgifte.

In de Verenigde Staten is de chartaal-geldcirculatie hoofdzakelijk uit Federal Reserve notes samengesteld. Sedert het begin van hun uitgifte in 1913, heeft de wet een gouddekking van ten minste 40 pct. van het bedrag der biljettenomloop voorgeschreven. Krachtens de Gold Reserve Act van 30 januari 1934 wordt de gouddekking geheel bij de Schatkist in bewaring gegeven; de Federal Reserve Banks houden als tegenwaarde goudcertificaten aan. Bij de wet van 12 juni 1945 werd de wettelijke dekking in goudcertificaten van 40 tot 25 pct. van het bedrag der biljettenomloop verlaagd.

In het Verenigd-Koninkrijk wordt de uitgifte van bankbiljetten sedert de 19^e eeuw beperkt tot een wettelijke hoogtegrens, die bij een wet van 2 juli 1928 vastgesteld werd op het bedrag van de gouddekking vermeerderd met £ 260 miljoen. Op aanvraag van de Bank of England mocht de Schatkist deze laatste machtigen biljetten boven de grens van £ 260 miljoen uit te geven gedurende een periode die geen zes maanden mocht overschrijden. Die termijn mocht tot twee jaar verlengd worden, doch om die nieuwe termijn te kunnen overschrijden, was de toelating van het Parlement vereist. Dit controlerecht van het Parlement werd afgeschaffd door de « Orders in Council » van 15 augustus 1941 en 10 augustus 1943, berustend op de Emergency Powers (Defence) Acts 1939 en 1940, vooreerst tot 6 september 1943 en vervolgens tot 6 september 1945. Een « Order in Council » van 14 augustus 1945 heeft het toezicht van het Parlement voor onbepaalde tijd ingetrokken. Nochtans werd dit recht hersteld door de Currency and Bank Notes Act van

10 februari 1954, die de hoogtegrens van de biljettenuitgifte boven de gouddekking op £ 1.575 miljoen vaststelde.

In Duitsland werd de wettelijke dekking der biljetten in goud en deviezen bij een wet van 15 juni 1939 afgeschaft. Na de oorlog werd het stelsel van het uitgifteplafond der bankbiljetten bij de wet van 20 juni 1948 ingevoerd. Die grens, aanvankelijk vastgesteld op DM. 10 miljard, mag met 1 miljard worden verhoogd telkens zes Länder en de Zentralbankrat bij meerderheid der drie vierden van de leden hiertoe besluiten.

Sedert de oprichting van de Zwitserse Nationale Bank in 1905, schrijft de federale wet een metaaldekking voor van ten minste 40 pct. der uitgegeven biljetten. Sedert de wet van 20 december 1929, mag die dekking slechts goud bedragen, met uitsluiting van zilver.

In Nederland werd het percentage van de metaaldekking der bankbiljetten, bij een koninklijk besluit van 4 januari 1929, van 20 op 40 pct. gebracht. Na de oorlog trok een koninklijk besluit van 10 oktober 1945 de bepalingen betreffende de dekking der biljetten in. Nochtans moet de Nederlandsche Bank, sedert het koninklijk besluit van 27 juni 1956, berustend op een wet van 11 januari 1956, opnieuw een goud- en deviezenvoorraad aanhouden die ten minste 50 pct. van het totaal harer dadelijk opeisbare verplichtingen vertegenwoordigt.

In Frankrijk, ten slotte, voorzag de muntwet van 25 juni 1928 een gouddekking van 35 pct. van het totaal der dadelijk opeisbare verplichtingen van de centrale bank. Die verplichting werd geschorst bij decreet van 1 september 1939, genomen krachtens een wet van 19 maart 1939.

De Belgische wet van 12 april 1957 brengt geen wijziging aan het statuut der biljetten en muntstukken die voor rekening van de Schatkist worden uitgegeven en waarvan de hoogtegrens thans bij de wet van 27 juli 1953 op fr. 7,5 miljard is vastgesteld.

In verscheidene landen verschilt het regime van het schatkistgeld van het in België vigerende stelsel. In tegenstelling met het Belgische regime, wordt immers het beginsel van de eenheid in de uitgifte van het papiergeld in al de beschouwde landen geëerbiedigd, behoudens in de Verenigde Staten en Nederland waar nog een bepaald bedrag aan muntpapier in omloop is. In de Verenigde Staten dagte kent de omloop van schatkistgeld vooral van oude uitgiften die thans gedeeltelijk worden ingetrokken. In Nederland wordt het muntpapier geleidelijk door zilverstukken vervangen.

Aan de uitgifte van muntstukken voor rekening van de Schatkist is een hoogtegrens gesteld in West-Duitsland (DM. 30 per inwoner), in Frankrijk (Ffr. 81,5 miljard) en in Nederland (f 230 miljoen). Overal zijn clausules voorzien voor de inwisselbaarheid in wettig betaalmiddel tot ieder bedrag, of de

verplichting voor de openbare kassen de stukken zonder beperking als betaling te aanvaarden.

De centrale bank bezit een controlerecht op de uitgifte van muntstukken in Duitsland en Zwitserland: in eerstgenoemd land mag een grens van DM. 20 per inwoner niet worden overschreden zonder de goedkeuring der Bank Deutscher Länder, terwijl in Zwitserland de Nationale Bank haar goedkeuring hecht aan het jaarlijks aanmuntingsprogramma dat door het Ministerie van Financiën wordt vastgesteld.

Verder zij nog opgemerkt dat geen enkel land een muntstuk uitgeeft met een zo hoge tekenwaarde als het Belgische stuk van honderdfrank, dat krachtens het besluit van de Regent van 15 oktober 1948 geslagen wordt.

De betrekkingen tussen de centrale bank en de Staat zijn een ander belangrijk aspect van het geldwezen in de verschillende landen. Op dit gebied brengt de muntwet van 12 april 1957 geen enkele wijziging, want de betrekkingen tussen de Staat en de Nationale Bank blijven steeds beheerst door verschillende wettelijke bepalingen en door de overeenkomsten van 14 september 1948 en van 15 april 1952, die een maximumgrens van fr. 10 miljard (fr. 10.333 miljoen met inbegrip van het Groothertogdom Luxemburg) zowel voor de directe kredieten van de Bank aan de Staat en aan de openbare sector als voor de open-marktverrichtingen voorzien.

Zoals de Nationale Bank van België kunnen al de beschouwde buitenlandse centrale banken direct kredieten aan de Staat verlenen; in verscheidene landen zijn zij hiertoe zelfs binnen zekere grenzen gehouden, terwijl in andere, zoals Zwitserland en de Verenigde Staten, zij over de wenselijkheid van die kredieten vrijelijk kunnen oordelen.

In laatstgenoemd land mag de centrale bank, krachtens de War Powers Act van 27 maart 1942, rechtstreekse kredieten aan de Staat verstrekken in de vorm van de aankoop van schatkistbons voor een totaal bedrag van \$ 5 miljard. Die wet werd achtereenvolgens verlengd per perioden van twee jaar en wel de laatste maal tot einde juni 1958, bij een wet van 25 juni 1956. In feite maakte de Schatkist geen gebruik van die kredietmarge.

De Bank of England mag — en zij doet het ook in werkelijkheid — de voorschotten aan de Staat verstrekken die hij nodig heeft. Noch het charter van de Bank, noch een andere wet stellen een grens aan die leningsmogelijkheden van de Schatkist. In werkelijkheid, maakt deze laatste slechts een matig gebruik van de faciliteiten die haar door de centrale bank worden aangeboden.

Krachtens de organieke wet van de Zwitserse Nationale Bank van 23 december 1953 is de Bank gerechtigd, toch niet verplicht, kredieten aan de Bondsraad in de vorm van discontering van schatkistbons te verstrekken. Zij mag bovendien promessen disconteren welke door de kantons en de

gemeenten zijn ondertekend en door een bank zijn geëndosseerd, terwijl staatsobligaties als pand mogen worden aanvaard alsook vorderingen ingeschreven in het boek van de schuld van de Bondsraad. De vervaldag der gediscoteerde waarden mag geen drie maanden overschrijden.

In Duitsland heeft de organieke wet van de Bank Deutscher Länder een hoogtegrens van DM. 1,5 miljard voor de voorschotten op korte termijn aan de Bund vastgesteld. De Landeszentralbanken kunnen voorschotten op korte termijn aan hun Land ten belope van een maximum gelijk aan 20 pct. van het totaal bedrag hunner deposito's verlenen. In dit percentage zijn niet de schatkistcertificaten en ander kortlopend papier van het Land begrepen, die door de Landeszentralbank van derden zouden aangekocht worden. Nochtans is deze laatste ertoe gemachtigd een hoogtegrens voor het herdisconto van deze certificaten vast te stellen.

In Frankrijk is het bedrag der kredieten die de centrale bank aan de Staat mag verstrekken, thans vastgesteld op Ffr. 50 miljard voor de bestendige voorschotten, Ffr. 100 miljard voor de buitengewone voorschotten en Ffr. 200 miljard voor de voorlopige voorschotten. Een wet van 11 juli 1953 had een maximum van Ffr. 240 miljard vastgesteld voor de bijzondere voorschotten die de Banque de France aan de Staat mocht toekennen. Die grens moest met Ffr. 20 miljard worden verlaagd na afloop van elk kwartaal en zulks voor het eerst op 16 december 1953. Die kredieten zijn thans geheel terugbetaald. Daarbij houdt de Banque de France een belangrijke portefeuille overheidspapier aan krachtens een decreetwet van 17 juni 1938 betreffende de open-marketpolitiek. Ten slotte heeft de Banque de France, krachtens een wet van 29 mei 1957 die de decreetwet van 17 juni 1938 tijdelijk wijzigt, aanvaard ten gunste van de Schatkist en voor een maximumbedrag van fr. 80 miljard schatkistbons te verhandelen welke op 1 juli 1957 vervallen.

Sedert de wet van 13 juli 1955 mag de Nederlandse Schatkist bij de Nederlandsche Bank beschikken over een kredietmarge van f 150 miljoen. De centrale bank mag eveneens kredieten aan de Staat toekennen in de vorm van directe discountingen van schatkistpapier, van aankoop van wissels of obligaties en door de toekenning van voorschotten in rekening-courant en tegen inpandgeving van overheidspapier. Nochtans is het de centrale bank welke in die drie gevallen over de wenselijkheid der kredieten oordeelt.

In die verschillende landen mag de centrale bank eveneens aan open-marktverrichtingen doen die, ofschoon zij als regulator van de geldmarkt bedoeld zijn, als financiering van de Schatkist kunnen worden aangewend. Behalve in Duitsland is er geen wettelijke grens gesteld aan het bedrag overheidsfondsen dat de centrale bank mag aanhouden met het oog op een open-marktpolitiek. In Duitsland is die grens thans vastgesteld op DM. 4 miljard. In

de Verenigde Staten bezit de centrale bank uit dien hoofde een zeer belangrijke portefeuille.

Dit overzicht van sommige aspecten van het geldregime van zes landen doet uitschijnen dat het Belgische stelsel, zoals het in de wet van 12 april 1957 vorm heeft gekregen, het meest het Zwitserse regime benadert. Nochtans wordt ook in de Verenigde Staten, in het Verenigd-Koninkrijk en in Nederland een stroming waargenomen die aan het Parlement een ruimere monetaire bevoegdheid wil toekennen.

*
**

3. Wet van 12 april 1957 betreffende het muntstatuut.

Bij de herziening van het muntstatuut had de wetgever een tweevoudige taak te vervullen: enerzijds, de frank aan het goud binden ten einde gevolg te geven aan de wens uitgedrukt in artikel 1, alinea 2 der besluitwet n^o 5 van 1 mei 1944; anderzijds, een helder en samenhangend muntstatuut vaststellen dat een einde zou maken aan de onzekerheid die sedert de muntstabilisatie van 1926 heerste.

Zolang de inwisselbaarheid der biljetten van de centrale bank in wettelijke goudmunt niet kan hersteld worden, is het onontbeerlijk de centrale bank te verplichten haar monetaire transacties, d.w.z. haar aankopen en verkopen van goud en buitenlandse munten, op de grondslag van de wettelijke goudwaarde van de geldeenheid uit te voeren. M.a.w. het gaat erom de bestendige en noodzakelijke overeenstemming tussen de goudfrank en de papieren frank te verzekeren.

Zo de centrale bank de vrijheid had de koers van het goud of van de buitenlandse munten vast te stellen volgens haar eigen belangen of volgens de eisen van een geldpolitiek die aan haar beoordeling is overgelaten, zou men de doelstellingen zelf van een muntstatuut miskend hebben, want het zou de centrale bank toegelaten zijn af te wijken van de wettelijke goudwaarde van de geldeenheid in haar aankoop- en verkooptransacties in goud en vreemde munten.

Met betrekking tot de gouden standaardmunt bepaalt artikel 1 van de wet van 12 april 1957 de frank als Belgische munteenheid, gevormd uit 19,74824173 milligram goud met een gehalte van 900 duizendsten fijn metaal.

Opgemerkt zij dat bij die bepaling van de frank als officiële geldeenheid, er in de nieuwe wet geen sprake meer is van een theoretisch gewicht fijn goud volgens het mechanisme aangewend in de koninklijke besluiten van 25 oktober 1926, 31 maart 1935 en 31 maart 1936. De nieuwe wet keert aldus terug naar de grondwettelijkheid, niet alleen doordat zij zelf de geldeenheid bepaalt, waar de besluitwet van 1 mei 1944 de Koning hiermee had belast, volgens een betwistbare grondwettelijke

methode, doch ook doordat zij de frank bepaalt door een gewicht ruw goud met een gehalte van 900 duizendsten fijn goud dat door de Vorst kan worden geslagen in een aangepast volume en omgezet in geldstukken met wettelijke koers, overeenkomstig artikel 74 van de Grondwet.

Artikel 2 van de wet voorziet de ontmuting van alle in België onder het stelsel van de Latijnse Unie geslagen goudmunten, die nog steeds wettig betaalmiddel waren.

Die tweevoudige maatregel die het voorwerp uitmaakt van artikelen 1 en 2 van de wet van 12 april 1957 stelt dus een einde aan de onzekerheid die op het vorig monetaire statuut drukte.

Zoals de Memorie van toelichting het uitdrukt, doet deze ontmuting de abnormale toestand verdwijnen die tot op heden bestond in het behoud van de wettelijke koers van een goudmunt met een gehalte fijn metaal totaal verschillend van de officiële pariteit op grond waarvan de wisselkoers werd geregeld van de fiduciaire munt, die door de wet voor de betalingen van iedere aard wordt opgelegd. *« Niet alleen is de frank thans gehecht aan het goud, maar hij vormt een nieuwe goudfrank die, als munteenheid, formeel gesubstitueerd wordt aan de Belgische frank der Latijnse Unie ».*

De Memorie van toelichting geeft nog de hierna volgende bijzonderheden, die geen twijfel laten aangaande het verschil van juridische aard tussen de wettelijke standaardmunt en het chartale bankgeld :

« Het brutogewicht der munteenheid werd bepaald op grond van de huidige pariteit, zoals deze werd aangegeven aan het Internationaal Monetair Fonds en die dus ongewijzigd blijft.

» In afwachting van het opnieuw voorhanden zijn der voorwaarden welke het gebeurlijk slaan en het in omloop brengen van een gouden standaardmunt zouden toelaten, blijft de verplichting van de Nationale Bank van België haar biljetten in metalen speciën terug te betalen tijdelijk geschorst, zoals zij dit was sedert het koninklijk besluit van 2 augustus 1914, bekrachtigd bij de wet van 4 augustus 1914, en is er niets gewijzigd aan het regime dat ingevoerd werd door dit besluit betreffende het karakter van wettig betaalmiddel der biljetten van de Bank en de verplichting voor de openbare kassen en de particulieren ze als wettelijke munt te aanvaarden, niettegenstaande iedere tegenstrijdige overeenkomst. Deze beginselen worden opnieuw bevestigd in de artikelen 3 en 4 van het ontwerp.

» Daaruit volgt dat voorlopig en tot de terugkeer naar voorwaarden welke het eventuele herstel van de betaling op zicht en in goud van de biljetten van de Nationale Bank zouden toelaten, de frank, aangezien hij niet gematerialiseerd is in metalen speciën die de hoedanigheid van de standaardmunt bezitten, als officiële munteenheid enkel een rekeningsmunt zal vormen die gedefinieerd is in goud en dat, tot nader bericht en buiten de wettelijke deelmunt, het biljet der Nationale Bank het enige

wettige middel blijft tot het teniet gaan der verplichtingen van alle aard. Zonder een wettelijke munt te zijn, in de zin van artikel 74 van de Grondwet, zal het biljet der Nationale Bank daarvan dus verder economisch de plaats innemen, als betaalmiddel opgelegd door de wet ».

Met betrekking tot het chartale bankgeld bekrachtigen de artikelen 3, 4 en 5 belangrijke maatregelen.

Artikel 3 handhaaft de wettige koers der biljetten van de Nationale Bank, daar het de bewoordingen zelf overneemt van alinea 2 van het enige artikel van het koninklijk besluit van 2 augustus 1914, waarbij de gedwongen koers was ingesteld. Die beschikking was een aanvulling van de oninwisselbaarheid der biljetten van de Nationale Bank in wettelijke speciën en moest verhinderen dat biljetten zouden worden geweigerd wegens hun oninwisselbaarheid. Het had dus logisch kunnen schijnen die beschikking af te schaffen bij een eventuele terugkeer naar de convertibiliteit, om op dat ogenblik terug te keren naar het stelsel van de wettige koers der biljetten van de Nationale Bank zoals het georganiseerd is in artikel 6 van de wet van 20 juni 1873.

Laatstgenoemd artikel werd niettemin ingetrokken bij artikel 7, 1° van de nieuwe muntwet en deze laatste nam aldus een voorstel over van de Raad van State, ertoe strekkend de verplichting de biljetten van de Nationale Bank als wettige munt onvoorwaardelijk en definitief te aanvaarden, niettegenstaande iedere andersluidende overeenkomst.

Zulks was nochtans niet de gedachte van Frère-Orban, die de grondlegger was van de wet die de Nationale Bank oprichtte, en waarvan de denkbeelden liggen besloten in artikel 6 van de wet van 20 juni 1873.

De omstandigheden die in 1873 heersten, hebben zich echter grondig gewijzigd : België kende twee wereldoorlogen die een aanzienlijke inflatie veroorzaakten; de omvang van de bankbiljetten-circulatie, die in 1873 slechts een fr. 300 miljoen bedroeg, was aanzienlijk kleiner dan de circulatie van goud- en zilvermunten; heden ten dage overtreft de biljettencirculatie fr. 100 miljard, terwijl de goudmunt volledig uit de omloop verdwenen is. De gedwongen koers en de verschillende devaluaties van het geld leidden ertoe dat, buiten het giraal geld, de betaalmiddelen uitsluitend gevormd zijn uit biljetten van de Nationale Bank, afgezien van een gering percentage wettelijke tekenmunt. Het juridisch statuut en de monetaire rol van de Bank hebben zich dienovereenkomstig gewijzigd : haar karakter van particuliere instelling werd aanzienlijk verzacht; de Staat neemt voor de helft deel aan het kapitaal van de Bank; de leden van het Directiecomité van de Bank worden benoemd door de Koning, op voorstel van de Regentenraad; de grote economische en financiële sectoren van het land zijn vertegenwoordigd in de schoot van de Regentenraad, die samenwerkt met het Directiecomité aan het algemene beleid van de Bank. Kortom, hoewel

niet mag beweerd worden dat de Nationale Bank een publiekrechtelijk lichaam of een parastatale instelling is geworden, staat het vast dat de transacties van de centrale bank nauw samenhangen met het algemeen belang, dat de monetaire taak die de Bank inzake het chartaal geld is toevertrouwd, door haar organieke wet en haar statuten steeds groter werd en thans niet meer van de financiële en monetaire politiek van de Staat kan gescheiden worden.

Die beschouwingen hebben waarschijnlijk de Regering ertoe bewogen het voorstel van de Raad van State te aanvaarden voor de redactie van artikel 3 van de nieuwe wet, die de wettelijke en gedwongen koers der biljetten van de Nationale Bank oplegt.

Artikel 4 behoudt, van zijn kant, tijdelijk de oninwisselbaarheid der biljetten van de Nationale Bank in wettelijke standaardmunt. In dit opzicht is dus niets veranderd aan het vorige stelsel.

Bij de bespreking van de wet in de Senaatscommissie van Financiën, werd, op de zitting van 27 maart 1957, de opmerking gemaakt dat de nieuwe muntwet geen nauwkeurige bepalingen voorziet met betrekking tot de voorwaarden van herstel van een eventuele inwisselbaarheid der biljetten van de Nationale Bank. Een lid van de Commissie heeft te dier gelegenheid herinnerd aan de kenmerken van het vooroorlogse muntstatuut, berustend op artikel 8 van het koninklijk besluit van 25 oktober 1926, dat de Nationale Bank verplichtte terug te betalen in speciën op zicht, in goud, in zilver tegen zijn goudwaarde, in gouddeviezen op het buitenland, naar keuze van de Bank, welk stelsel kenmerken gemeen had met de zogenaamde « gold bullion » en de « gold exchange standard ».

Het Regeringsantwoord blijkt hierover de gewenste bijzonderheden te verschaffen : « Ondanks de verzachte inwisselbaarheid in goud, in zilver tegen zijn goudwaarde of in gouddeviezen op het buitenland, voorzien in artikel 8 van het besluit van 25 oktober 1926, bekrachtigde het vóór de oorlog geldende muntstatuut niettemin de gedwongen koers der biljetten van de Nationale Bank, want die biljetten waren van 1926 tot 1940 nooit in wettige goudmunt terugbetaalbaar, vermits de Nationale Bank steeds van dergelijke terugbetalingen werd vrijgesteld.

» Artikel 4 van het ontwerp behoudt tijdelijk dit stelsel van oninwisselbaarheid en machtigt de Koning, hetzij de verplichting voor de Bank haar biljetten in wettige metalen speciën terug te betalen, te herstellen, hetgeen een nieuwe aanmuntung van goudmunten zou vereisen, hetzij een tussenregime in te voeren dat zou berusten op de beginselen van de « gold bullion » of « gold exchange standard », zoals dit van 1926 tot 1940 het geval was. Het ontwerp sluit dus niets uit en de Koning bezit de macht dat stelsel van de inwisselbaarheid te herstellen dat het meest aan de omstandigheden is aangepast. Het ontwerp beslist hierover dus niets

en laat de grootste praktische vrijheid aan de uitvoerende macht. »

Artikel 5 van de wet beoogt de vereiste overeenstemming te brengen tussen de wettelijke goudwaarde van de muntstandaard en de waarde van het chartale bankgeld — waarvan de wettige en gedwongen koers bij artikel 3 is opgelegd —, zoals dit blijkt uit de verrichtingen van de Bank op het goud en de buitenlandse munten.

Het herstel van een wettelijke definitie van de goudwaarde van de frank bracht reeds uit zichzelf, overeenkomstig de bewoordingen van artikel 2 van de besluitwet van 1 mei 1944, de automatische intrekking met zich van het voorlopige regime voor de aankoop, de verkoop en de notering van goud en vreemde munten door de Nationale Bank, zoals voorzien bij vorengenoemde besluitwet en bij het besluit n^o 6 van zelfde datum der in Raad vergaderde ministers. Bovendien schaft artikel 7, 7^o en 8^o alinea van de nieuwe wet uitdrukkelijk de bovengenoemde regeling af.

Er moest dus worden voorzien in de vervanging van dit tijdelijk regime in afwachting van het herstel van de inwisselbaarheid der biljetten van de Bank, ten einde de waardevastheid van het chartale bankgeld tegenover het goud en de buitenlandse munten zowel als haar overeenstemming met de wettelijke goudwaarde van de geldeenheid te verzekeren.

Om die reden is het artikel 5 van de wet, in zijn alinea 1, bepaalt dat in afwachting van het herstel van de inwisselbaarheid der biljetten, de Nationale Bank ertoe gehouden is haar verrichtingen in vreemde munten, in gemunt of in staafgoud uit te voeren op basis van de aangegeven wettelijke waarde van de frank als gedefinieerd in artikel 1.

Die eenvoudige regel, waarvan de niet-eerbiediging door de Nationale Bank de verantwoordelijkheid medebrengt van haar leiders tegenover de uitvoerende macht en bovendien zou worden gesanctioneerd door het vetorecht dat aan de Minister van Financiën bij de artikelen 29 van de organieke wet en 75 der statuten van de Bank is toegekend, volstaat opdat de goudtransacties en de deviezenpolitiek van de Bank steeds zouden worden ingegeven door de zorg de wettelijke pariteit van de geldeenheid in de door haar toegepaste prijzen en koersen te handhaven en opdat er zich geen onverantwoorde of gevaarlijke afwijking zou voordoen tussen de wettelijke goudwaarde van de frank en de prijzen die de Bank bij haar transacties in goud en buitenlandse munten toepast.

Daar de Nationale Bank een toereikende bewegingsvrijheid moet gelaten worden om haar in staat te stellen doelmatig op de wisselmarkt op te treden tegen koersen die soms van de strikte muntpariteit afwijken, bepaalt de tweede alinea van artikel 5 dat de regel van alinea 1 geen afbreuk doet aan de toepassing van artikel 6 van de besluitwet n^o 5 van 1 mei 1944, zoals dit artikel bij de wet van 28 juli 1948 werd gewijzigd. Dit artikel geeft de Nationale Bank opdracht, als lasthebber

van de Staat, de internationale betalings-, wissel- en compensatieakkoorden uit te voeren, alsook de overeenkomsten van Bretton Woods die het Internationaal Monetair Fonds en de Internationale Bank voor Herstel en Ontwikkeling in het leven riepen. Indien de Nationale Bank gebruik maakte van de mogelijkheid de koersen te noteren boven of beneden de strikte muntpariteit, voorzien in de statuten of toegelaten door de Beheerraad van het Internationaal Monetair Fonds, zou zij dus de regelen die haar door de alinea's 1 en 2 van artikel 5 van de wet zijn opgelegd, niet overtreden.

Gaat het daarentegen om deviezen met niet bepaalde goudpariteit, die niet bij het Internationaal Monetair Fonds zijn aangegeven of niet door een wissel- en betalingsakkoord gedekt zijn, dan zouden dergelijke munten eveneens, zoals de Memorie van toelichting van de wet het bepaalt (Kamer, Doc. 603, zittijd 1956-1957, n° 1, van 28 november 1956, blz. 4), door de Nationale Bank mogen verhandeld worden tegen de prijzen die zij in elk afzonderlijk geval vaststelt, rekening gehouden met de in België of in het buitenland geldende koersen op de officiële fondsen- en wisselbeurzen en waarbij steeds het behoud van de overeenstemming van de wisselkoers van de Belgische valuta met de wettelijke goudwaarde van de frank beoogd wordt. De huidige tekst van artikel 5 van de wet, uiteengezet in de Memorie van toelichting, verleent dus de Nationale Bank een werkelijke handelingsvrijheid bij het vaststellen der aankoop- en verkoopkoersen van die deviezen. Zo die noteringen aanzienlijk moesten variëren of, in België, verschillen van sommige noteringen in het buitenland, dan moet hieruit niet worden afgeleid dat de Nationale Bank, als koper of verkoper van die deviezen op de vrije markt, bij die verrichtingen afgeweken is van de wettelijke goudwaarde van de Belgische frank, doch dat zij alleen een wijziging van de wisselwaarde van de betrokken munt tegenover de goudwaarde van de frank heeft vastgesteld. Het is natuurlijk niet de taak van de Nationale Bank de koersstabiliteit van die deviezen te verzekeren, daar dergelijke taak uitsluitend behoort tot de bevoegdheid van de geldoverheid van het betrokken land.

Al de bovenstaande verduidelijkingen werden verstrekt en uiteengezet vóór de bevoegde Kamer- en Senaatscommissies (zie voor de Kamer : Doc. n° 603-2 van 5 februari 1957, blz. 4 en 5 - voor de Senaat : Doc. n° 218 van 27 maart 1957, blz. 2 en 3).

Artikel 6 van de wet herstelt de dekkingsverplichting van de Nationale Bank tegenover haar gezamenlijke verbintenissen op zicht.

Artikel 4 van de besluitwet van 1 mei 1944 had de verplichting voor de Bank (artikelen 7 van haar organieke wet en 30 van haar statuten) een voorraad goud en in goud inwisselbare deviezen aan te houden ten minste gelijk aan 40 pct. van het bedrag harer verbintenissen op zicht, waarvan ten minste 30 pct. goud, geschorst.

Die vrijstelling was de Nationale Bank in 1944 toegestaan geworden om haar in staat te stellen van haar goudreserves de vereiste middelen af te nemen voor het terug op dreef brengen van de Belgische economie.

Daar die etappe sinds lang voorbij is en de huidige goudvoorraad van de Bank volstaat, oordeelde de Regering het tijdstip gekomen om de verplichting voor de Bank een goudvoorraad evenredig aan haar dadelijk opeisbare verplichtingen te herstellen en zelfs de minimumgouddekking te verhogen tot één derde van die verplichtingen. Daartegenover werd het niet meer nuttig geacht opnieuw een zeker percentage in goud inwisselbare deviezen te eisen, gelet op de wettelijke oninwisselbaarheid van al de deviezen en de onzekerheid omtrent de feitelijke convertibiliteitsmaatregelen die in het raam van de wisselpolitiek der betrokken landen werden aangenomen.

Artikelen 7 en 8 van de nieuwe muntwet vergen geen nader commentaar.

Bij artikel 7 worden alle vroegere muntwetten en -bepalingen die ingevolge de artikelen van de nieuwe wet overbodig of vervallen zijn, opgeheven.

Artikel 8 machtigt ten slotte de Koning, terwille van de eenheid en de vereenvoudiging, de bepalingen van de nieuwe wet te coördineren met alle andere niet ingetrokken monetaire bepalingen van de vorige wetten en al die beschikkingen te groeperen in een gecoördineerde tekst die volgend opschrift zal dragen : « Gecoördineerde wetten tot vaststelling van het muntstatuut van België ».

*
**

Door de frank aan het goud te binden dank zij een wettelijke definitie die de wettelijke goudstandaard ondubbelzinnig herstelt, onvereenkomstig de eisen van artikel 74 van de Grondwet, heeft de nieuwe muntwet het grondwettelijk karakter van het muntstatuut herstelt. Bovendien heeft het Parlement zijn prerogatieven op monetair gebied herwonnen.

Daarbij komt dat de muntwet van 12 april 1957 de juridische helderheid en de samenhang van ons muntstatuut herstelt door een duidelijk onderscheid te maken tussen de regelen die eigen zijn aan de wettelijke muntstandaard, waarvan de aanmunting behoort tot het regaal recht van de Staat, en die welke het chartale bankgeld betreffen, waarvan de uitgifte een privilege is van de Nationale Bank.

In die gedachtengang zij opgemerkt dat de nieuwe wet een juridisch nauwkeurige terminologie gebruikt. Zo wordt de benaming « frank » uitsluitend voorbehouden aan de wettelijke munteenheid en wordt zij nooit gebruikt om het chartale bankgeld aan te duiden, dat in de nieuwe wet steeds de benaming « biljetten van de Nationale Bank van België » draagt.

DE BETALINGSBALANS

VAN DE BELGISCH-LUXEMBURGSE ECONOMISCHE UNIE IN 1956

De betalingsbalans die door het Departement Studiën en Documentatie van de Nationale Bank wordt opgesteld, omvat in beginsel slechts de transacties die in de loop van de beschouwde periode aanleiding hebben gegeven tot enige betaling door bemiddeling van het Belgische of Luxemburgse bankwezen. Het gaat dus werkelijk om een *betalings*-balans en niet om een *transactie*balans, zoals omschreven in het Handboek van het Internationaal Monetair Fonds, volgens welk de goederentransacties bij voorbeeld moeten berekend worden op basis der douanestatistieken. In de hier voorgestelde betalingsbalans daarentegen vallen in beginsel die transacties buiten de telling welke voor het bankwezen van geen invloed zijn — zoals uitvoer waarvan de opbrengst niet zou worden gerepatriëerd, inkomens voortgebracht door investeringen in het buitenland die opnieuw zonder tussenkomst van het Belgische bankwezen worden geïnvesteerd...

Dit beginsel wordt nochtans niet automatisch en streng toegepast; aldus worden sommige transacties die niet tot een betaling langs het bankwezen aanleiding gaven, doch naar aard en bedrag voldoende bepaald zijn, in aanmerking genomen. Inzonderheid zij de invoer vermeld waarvoor de Belgische banken eenvoudige acceptverplichtingen aangaan.

Daar de betalingsbalans opgesteld is op basis van de betalingen, veranderen de opstellingswijze en de nauwkeurighedsgraad van de bekomen resultaten met de wisselreglementering. De verzachting van deze laatste in de loop der jongste jaren en het bestaan op dit ogenblik van een niet gereglementeerde markt bemoeilijken de opstelling der balansen en vergroten de vergissingsmarge van de cijfers. De bedragen welke voorkomen onder sommige rubrieken zoals de « Beweging van het Belgisch-Luxemburgs en buitenlands kapitaal », moeten dan ook beschouwd worden als orden van grootte en niet als boekhoudkundige gegevens.

Sommige wijzigingen van de wisselreglementering kunnen ook tot een weinig homogene statistiek der betalingen aanleiding geven. Voor de rubrieken waar dit nodig en doenlijk bleek, heeft het Departement Studiën en Documentatie de brutogegevens verbeterd, ten einde, voor de periode 1953-1956,

een reeks tamelijk vergelijkbare balansen te bekomen. De lezer zal aldus de ontwikkeling van ons betalingsverkeer kunnen volgen gedurende een volledige conjunctuurcyclus die een aanvang neemt met de lichte teruggang van 1953 en zich gedurende de volgende jaren in een hausse voortzet.

ALGEMENE BETALINGSBALANS

1. Goederentransacties.

De betalingsbalans raamt de goederentransacties op basis van de betalingen opgenomen door het Belgisch-Luxemburgs Instituut voor de Wissel. Aan die brutogegevens worden sommige verbeteringen aangebracht, waarvan de belangrijkste hierna worden opgesomd :

— de betaling van de invoer wordt op f.o.b.-basis omgerekend door aftrekking van de daarin begrepen vrachtkosten;

— de basiscijfers van de invoer worden vermeerderd met de toeneming van de acceptverplichtingen der Belgische banken tegenover het buitenland, die erop wijst dat per saldo de aan de B.L.E.U. geleverde goederen niet werden betaald, doch aanleiding hebben gegeven tot een kredietverlening vanwege het buitenland, d.i. tot een invoer van particulier kapitaal; de gebeurlijke vermindering van diezelfde acceptverplichtingen, die de tegenovergestelde betekenis heeft, wordt van die basiscijfers afgetrokken;

— om een gelijkaardige reden wordt het bedrag van de uitvoerbetalingen verhoogd of verlaagd ten belope van de vermeerdering of de vermindering der uitvoeraccepten in de mate waarin het visum van de Bank een onderkenning ervan mogelijk maakt. Wanneer het bankwezen zijn acceptenportefeuille verhoogt, betekent dit per saldo een verkoop op krediet met als tegenwaarde een aangroei van tegoeden op het buitenland. Wanneer die accepten daarentegen door de markt worden aangekocht, wordt die uitvoer gefinancierd door een afvloeiing

van particulier kapitaal en het is slechts op het ogenblik van de afwikkeling der verrichting, d.i. van de terugbetaling van het krediet, dat een bedrag

gelijk aan de kapitaal invoer het bezit aan buitenlandse activa van het bankwezen doet toenemen.

Tabel I. **Algemene betalingsbalans van de Belgisch-Luxemburgse Economische Unie**
(In miljoenen franken)

	1953	1954	1955	1956
1. Goederentransacties :				
F.o.b.-uitvoer	97.052	101.101	123.287	140.070
F.o.b.-invoer	98.753	106.975	118.155	136.077
Saldo ...	- 1.701	- 5.874	+ 5.132	+ 3.993
Arbitrageverrichtingen	+ 1.538	+ 1.716	+ 1.387	+ 1.909
Loonwerk	+ 2.111	+ 1.623	+ 1.965	+ 2.636
Niet monetair goud	- 78	- 64	- 68	- 842
Totaal ...	+ 1.870	- 2.599	+ 8.416	+ 7.696
2. Onzichtbare transacties :				
Verplaatsingen in het buitenland	- 759	- 105	+ 471	+ 1.194
Vervoer	- 2.311	- 2.769	- 2.950	- 2.670
Verzekeringspremies en -uitkeringen	+ 14	- 82	- 201	- 168
Inkomsten uit investeringen	+ 1.074	+ 1.121	+ 2.057	+ 3.540
Overheidstransacties niet elders vermeld	- 369	- 1.136	- 249	- 1.002
Grensarbeiders en vreemde arbeiders	+ 753	+ 973	+ 955	+ 1.612
Diversen	+ 6	+ 1.117	+ 1.611	+ 2.120
Totaal ...	- 1.592	- 881	+ 1.694	+ 4.626
3. Totaal der transacties op goederen en diensten (3 = 1 + 2)				
	+ 278	- 3.480	+ 10.110	+ 12.322
4. Schenkingen :				
Particuliere schenkingen	+ 246	+ 701	+ 777	+ 981
Regeringsschenkingen	+ 150	+ 46	+ 11	-
Totaal ...	+ 396	+ 747	+ 788	+ 981
5. Beweging v.h. Belgisch-Luxemburgs en buitenlands kapitaal :				
Particuliere sector :				
Handelspapier	+ 453	+ 551	- 478	+ 981
Andere kapitalen	- 2.482	- 3.986	- 8.353	- 10.737
Overheidssector :				
Langlopende kapitalen	+ 868	+ 3.198	+ 1.782	- 1.938
Kortlopende kapitalen	+ 482	- 646	+ 556	- 1.629
Totaal ...	- 679	- 883	- 6.493	- 13.323
6. Vergissingen en weglatingen				
	+ 79	+ 46	+ 37	+ 467
Totaal overeenstemmend met de beweging van de netto deviezenreserves van het bankwezen				
	+ 74	- 3.570	+ 4.442	+ 447
waarvan :				
A. Nationale Bank van België :				
Goudvoorraad	+ 3.605	+ 125	+ 7.474	- 138
Tegoeden in inwisselbare munt	- 529	+ 2.437	- 3.080	+ 736
Vordering op de E.B.U. ¹	- 1.511	- 4.844	+ 542	+ 605
Nettotoegoeden of -verplichtingen in bilaterale akkoorden met de E.B.U.-landen	+ 420	+ 48	- 202	- 764
Portefeuille buitenland	- 237	+ 70	+ 694	- 197
Andere nettotoegoeden of -verplichtingen	- 599	+ 392	+ 824	+ 368
Totaal ...	+ 1.149	- 1.772	+ 6.252	+ 610
B. Caisse d'Epargne du Grand-Duché de Luxembourg :				
Goudvoorraad	- 12	+ 5	-	- 162
C. Particuliere Belgische en Luxemburgse banken				
	- 1.063	- 1.803	- 1.810	- 1

¹ Incl. de bijzondere lening aan de E.B.U.

De vergelijking van de aldus verkregen cijfers met de douanestatistieken gepubliceerd door het Nationaal Instituut voor de Statistiek is niet zonder belang. Zij is echter slechts mogelijk wanneer

de douanestatistieken vooraf verbeterd worden ten einde ze meer vergelijkbaar te maken met de ramingen op basis der betalingen. Zulks gebeurt in tabel II.

Tabel II.

Goederentransacties
Verbetering der douanestatistieken
(In miljarden franken)

	1953	1954	1955	1956
<i>Ontvangsten</i>				
Brutogegevens	113,0	115,2	139,0	158,1
<i>af te trekken :</i>				
Scheepsproviand	- 0,7	- 0,6	- 0,8	- 1,1
Kongolese goederen wederuitgevoerd na loonwerk ¹	- 3,9	- 4,2	- 4,8	- 4,9
Uitvoer naar Kongo volgens de douanestatistieken	- 6,6	- 6,3	- 6,6	- 7,1
Niet monetair goud in de douanestatistieken opgenomen	- 0,4	- 0,2	- 0,2	—
<i>bij te voegen :</i>				
Uitvoer naar Kongo volgens de Centrale Bank van Belgisch-Kongo	+ 6,5	+ 6,3	+ 6,3	+ 6,6
Gas en elektriciteit	+ 0,4	+ 0,4	+ 0,3	+ 0,5
Arbitrageverrichtingen	+ 5,7	+ 7,4	+ 7,3	+ 8,3
Loonwerk niet in de douanestatistieken vermeld	+ 1,0	+ 0,5	+ 0,9	+ 1,5
<i>Verbeterde ontvangsten ...</i>	115,0	118,5	141,4	161,9
<i>Uitgaven</i>				
Brutogegevens	121,1	127,5	142,2	163,6
<i>af te trekken :</i>				
Vrachtkosten ²	- 10,0	- 11,3	- 13,0	- 15,9
50 pct. der heffingen	- 0,2	- 0,1	- 0,1	- 0,1
Invoer uit Kongo volgens de douanestatistieken ³	- 8,4	- 9,2	- 11,0	- 12,1
Niet monetair goud in de douanestatistieken opgenomen	- 0,9	- 0,8	- 0,7	—
<i>bij te voegen :</i>				
Invoer uit Kongo volgens de Centrale Bank van Belgisch-Kongo ³	+ 3,8	+ 4,8	+ 5,5	+ 6,0
Gas en elektriciteit	+ 0,2	+ 0,2	+ 0,3	+ 0,4
Arbitrageverrichtingen	+ 4,2	+ 5,7	+ 5,9	+ 6,4
Niet monetair goud (netto)	+ 0,1	+ 0,1	+ 0,1	+ 0,8
<i>Verbeterde uitgaven ...</i>	109,9	116,9	129,2	149,1

¹ Excl. de door het loonwerk bijgevoegde waarde.

² Excl. de vrachtkosten voor de invoer uit Kongo.

³ Excl. de invoer van het niet monetair goud.

Aan de verantwoording van de wijzigingen in bovenstaande tabel — welke in ieder punt overeenstemt met die verschenen in het vorig artikel over de betalingsbalans — werd reeds ruimschoots aandacht besteed (1) : het zal dus volstaan de lezer

daarnaar te verwijzen. Dit geldt ook voor de factoren die de verschillen verklaren welke na verbetering hier en daar nog overblijven.

De afwijking tussen de cijfers op grond van de douanestatistieken en die op basis der betalingen is in 1956 nog vergroot zowel wat de uitgaven als wat de ontvangsten betreft. Wat deze laatste aan-

(1) Cf. *Tijdschrift* van juni 1956, blz. 423 en 424.

Tabel III.

Goederentransacties
Ramingen op basis van de betalingen en van de douanestatistieken
(In miljarden franken)

	1953	1954	1955	1956
<i>Ontvangsten :</i>				
Volgens de verbeterde betalingen	105,5	110,8	133,3	152,0
Volgens de verbeterde douanestatistieken	115,0	118,5	141,4	161,9
<i>Uitgaven :</i>				
Volgens de verbeterde betalingen	103,7	113,4	124,9	144,3
Volgens de verbeterde douanestatistieken	109,9	116,9	129,2	149,1
<i>Saldo :</i>				
Volgens de verbeterde betalingen	+ 1,9	- 2,6	+ 8,4	+ 7,7
Volgens de verbeterde douanestatistieken	+ 5,1	+ 1,6	+ 12,2	+ 12,8

gaat, is het toegenomen verschil wellicht ten dele op rekening te stellen van de strengere voorwaarden die, wegens de markttoestand, door de Nationale Bank voor de toekenning van het visum werden gesteld; het marktverloop rechtvaardigde de toekenning niet meer van bijzondere faciliteiten voor de

financiering van de afzet in het buitenland van producten zoals staal, non-ferro metalen en nadien brandstoffen; daaruit is een inkrimping voortgevloeid van het volume der geïmporteerde uitvoeraccepten, wat de raming van de uitvoer op basis der betalingen heeft verlaagd.

Tabel IV.

Goederentransacties

Omstandige opgave der verrichtingen
(In miljoenen franken)

	1953			1954			1955			1956		
	Ont- vangsten	Uitgaven	Saldi	Ont- vangsten	Uitgaven	Saldi	Ont- vangsten	Uitgaven	Saldi	Ont- vangsten	Uitgaven	Saldi
F.o.b.-uitvoer en -invoer												
Arbitrageverrichtingen ¹	97.052	98.753	-1.701	101.101	106.975	-5.874	123.287	118.155	+5.132	140.070	136.077	+3.993
Loonwerk	5.689	4.151	+1.538	7.389	5.673	+1.716	7.328	5.941	+1.387	8.306	6.397	+1.909
Niet monetair goud	2.796	685	+2.111	2.264	641	+1.623	2.678	713	+1.965	3.581	945	+2.636
(netto)	—	78	- 78	—	64	- 64	—	68	- 68	—	842	- 842
Totaal ...	105.537	103.667	+1.870	110.754	113.353	-2.599	133.293	124.877	+8.416	151.957	144.261	+7.696

¹ Alleen saldi, wanneer het om verrichtingen gaat die de Kolonie als herkomst of bestemming hebben.

De cijfers der goederentransacties in de tabellen I IV en XII betreffende de algemene betalingsbalans van de B.L.E.U., evenals die der tabellen XIII en XIV betreffende de betalingsbalans met Kongo en met de andere landen, werden berekend op basis der betalingen.

Het Internationaal Muntfonds publiceert daarentegen in zijn *Balance of Payments Yearbooks* en in de *International Financial Statistics* algemene balansen van de B.L.E.U. op basis der douane-statistieken.

De goederentransacties worden in vier rubrieken onderverdeeld: de f.o.b.-uitvoer en -invoer, de arbitrageverrichtingen, het loonwerk en het niet monetair goud.

In 1956 stegen de f.o.b.-uitvoer en -invoer resp. met 13,6 en 15,2 pct. t.o.v. 1955. De snellere aangroei van de invoer veroorzaakte een inkrimping van het boni dat nog slechts fr. 4 miljard beliep, tegenover fr. 5,1 miljard in 1955.

Over de betalingen bestaan niet voldoende omstandige gegevens opdat, op hun basis, een analyse der belangrijkste producten of in- en uitvoerstromingen mogelijk zij; het verloop der douane-statistieken dat de algemene tendens der opgenomen betalingen bevestigt, geeft er echter een voldoende verklaring van.

Daar een omstandige commentaar van de evolutie van de buitenlandse handel der B.L.E.U. over 1956 eerlang in dit *Tijdschrift* zal verschijnen, volstaat het hier te vermelden dat de stijging van de uitvoer van 1955 tot 1956 tegelijkertijd betrekking had op de waarde en op het volume der uitgevoerde producten, terwijl de uitbreiding van de invoer daarentegen vooral voor rekening komt van een volumevermeerdering.

De arbitrageverrichtingen bestaan, zoals bekend, uit aankopen van goederen in het buitenland om ze weder in het buitenland te verkopen. Alleen de saldi van deze rubriek zijn van betekenis daar ze noch de aankopen in Kongo, noch de wederverkoop van die producten in derde landen omvat, doch slechts de winst en de onkosten in Belgische franken van de Belgische doorvoerder, d.i. de bestanddelen die de netto-toevloeiing in de B.L.E.U. weergeven.

Tabel V.

Buitenlandse handel der B.L.E.U.

Indexcijfers van de gemiddelde waarde
en van het volume
(Basis 1953 = 100)

Bron: Nationaal Instituut voor de Statistiek.

	Invoer		Uitvoer	
	Waarde	Volume	Waarde	Volume
1954	96	110	94	109
1955	96	122	97	127
1956	99	136	103	136

Ook de goederen aangekocht in het buitenland en wederverkocht in Kongo worden slechts geboekt voor de netto-ontvangsten welke uit die verrichtingen voortvloeien.

Onder dit voorbehoud, blijken de arbitrageverrichtingen van 1955 tot 1956 uitbreiding genomen te hebben. Reeds vorig jaar werd vermeld dat de wijzigingen aan de wisselreglementering tot gevolg hadden dat praktisch het grootste gedeelte van de arbitrageverrichtingen die voor visum aan het Belgisch-Luxemburgs Instituut voor de Wissel werden voorgelegd, kon tot stand gebracht worden.

Sedert 1 september 1956 is geen bijzondere machtiging van dit laatste meer vereist voor de doorvoeractiviteiten die betrekking hebben op een ganse reeks goederen en inzonderheid op sommige voedingsmiddelen, steenkolen, meststoffen, cement, hout, papier en papierdeeg, enkele textielprodukten, glas en spiegelglas en enige edele metalen.

De ontvangsten en uitgaven terzake van *loonwerk* namen in 1956 toe; de stijging der ontvangsten komt in hoofdzaak voor rekening der scheepsherstellingen.

Overeenkomstig de aanwijzingen van het Handboek van het Monetair Fonds wordt alleen het saldo der transacties in *niet monetair goud* in de betalingsbalans ingeschreven. In 1956 beliep het nadelig saldo fr. 842 miljoen tegen fr. 68 miljoen in 1955. Herinneren wij eraan dat sedert 1 januari 1956 het gemunt goud en het staafgoud in België vrij mogen verhandeld worden en door elke Belg of vreemdeling om het even op welke wijze en zonder beperking mogen in- of uitgevoerd worden. De internationale gebeurtenissen hebben tijdens het tweede halfjaar van 1956 voorzeker tot enige particuliere opletting aanleiding gegeven. De stijging van de goudprijs tijdens het hoogtepunt van de Suez-crisis wijst erop dat op dat ogenblik de vraag vrij levendig was: het staafgoud dat zich om en bij fr. 56.300

bewoog, steeg in december 1956 tot fr. 57.400. De ontpotting die zich waarschijnlijk heeft voorgedaan toen er in de politieke conjunctuur opnieuw kalme intrad, werd dus in de betalingsbalans van het jaar 1956 niet opgetekend.

Uiteindelijk sloten de goederentransacties in 1956 met een kleiner overschot dan in 1955, nl. fr. 7,7 miljard tegen fr. 8,4 miljard. De toegenomen ontvangsten uit arbitrageactiviteiten en loonwerk hebben niet helemaal de inkrimping van het overschot van de uitvoer boven de invoer en de gestegen invoer van niet monetair goud goedge maakt.

2. Onzichtbare transacties.

In tabel VI komen de ontvangsten, de uitgaven en het saldo voor van de verschillende rubrieken der onzichtbare transacties. In de mate waarin de inhoud der verschillende rubrieken en de manier van telling der verrichtingen niet werden gewijzigd, blijven de vroeger verstrekte bepalingen volledig van kracht(1).

Onder de rubriek der *verplaatsingen in het buitenland* werd in 1955 voor de eerste maal een ommekeer van het saldo ten gunste van de B.L.E.U. vastgesteld. Deze evolutie kwam in 1956 nog scherper

(1) Cf. *Tijdschrift* van juni 1956, blz. 427 en 428.

Tabel VI.

Onzichtbare transacties

(In miljoenen franken)

	1953			1954			1955			1956		
	Ontvangsten	Uitgaven	Saldo	Ontvangsten	Uitgaven	Saldo	Ontvangsten	Uitgaven	Saldo	Ontvangsten	Uitgaven	Saldo
1. Verplaatsingen in het buitenland	2.115	2.874	- 759	2.437	2.542	- 105	3.108	2.637	+ 471	4.006	2.812	+1.194
2. Vervoer	7.824	10.135	-2.311	8.530	11.299	-2.769	10.160	13.110	-2.950	12.852	15.522	-2.670
3. Verzekeringspremies en -uitkeringen	728	714	+ 14	618	700	- 82	667	868	- 201	1.067	1.235	- 168
4. Inkomsten uit investeringen	4.752	3.678	+1.074	5.414	4.293	+1.121	6.576	4.519	+2.057	8.430	4.890	+3.540
5. Overheidsactiviteiten niet elders vermeld	1.923	2.292	- 369	1.569	2.705	-1.136	2.438	2.687	- 249	2.978	3.980	-1.002
6. Grensarbeiders en vreemde arbeiders	2.433	1.680	+ 753	2.468	1.495	+ 973	2.515	1.560	+ 955	3.165	1.553	+1.612
7. Diversen	5.256	5.250	+ 6	6.599	5.482	+1.117	7.997	6.386	+1.611	9.328	7.208	+2.120
Totaal	25.031	26.623	-1.592	27.635	28.516	- 881	33.461	31.767	+1.694	41.826	37.200	+4.626

tot uiting wegens een merkkelijk sterkere stijging van de ontvangsten dan van de uitgaven.

Het aantal overnachtingen van vreemdelingen in België, dat in 1955 veel hoger lag dan in 1954, onderging in 1956 praktisch geen wijzigingen meer. De toeneming der ontvangsten uit hoofde van verplaatsingen in het buitenland kwam vorig jaar voorzeker ten dele voor rekening van een verhoging van de gemiddelde uitgaven per toerist ingevolge de algemene stijging der inkomens in West-Europa en in de Verenigde Staten en de vrijmaking van de deviezentoe wijziging aan de toeristen van sommige buurlanden. Aldus kregen de Duitse ingezetenen

die zich naar het buitenland begeven en die in 1955 slechts DM. 600 per persoon en per reis mochten meenemen, sedert 20 augustus 1955 de toelating om DM. 1.500 en sedert 15 oktober 1956 om een onbepaald bedrag met zich te nemen. De verzachting van sommige administratieve formaliteiten zoals de afschaffing van de reis pas had vrij waarschijnlijk een intensivering van het toeristische eendagsverkeer tussen sommige E.B.U.-landen tot gevolg.

De uitgaven voor verplaatsingen in het buitenland stegen in 1956, doch blijkbaar minder snel dan de ontvangsten.

De beschikbare fragmentarische gegevens wijzen zo niet op een teruggang dan toch op een zekere stagnatie van het aantal verblijven van Belgische en Luxemburgse ingezetenen in sommige vreemde landen. Het aantal overnachtingen in hotels, pensions, sanatoria en kuurinrichtingen in Zwitserland bijv. zou in 1956 970.000 bedragen hebben tegen 1.002.000 in 1955 (1). Anderzijds is het zeker dat

Tabel VII.

Aantal overnachtingen van vreemdelingen in België¹
(In duizendtallen)

Bron : Nationaal Instituut voor de Statistiek.

Land van gewoon verblijf	1953	1954	1955	1956 (v)
Verenigd-Koninkrijk	535	684	812	845
Frankrijk	497	521	714	662
Nederland	336	373	395	419
West-Duitsland	168	222	269	275
Zwitserland	55	56	61	60
Verenigde Staten	189	199	226	227
Diversen ²	380	423	493	519
Totaal ...	2.160	2.478	2.970	3.007

¹ Daar de wetgeving veranderd werd, kunnen de resultaten van 1954, 1955 en 1956 niet geheel met die van 1953 vergeleken worden.

² Excl. het Groothertogdom Luxemburg.

zich een groter aantal Belgisch-Luxemburgse toeristen naar Italië en het Iberisch schiereiland hebben begeven. De stijging van het invoervolume en de verhoging der vrachtprijzen veroorzaakten een vrij scherpe verhoging der uitgaven voor vervoer.

Tabel VIII.

**Indexcijfers van de invoerhoeveelheden
en van de zeevrachten**

(Basis 1953 = 100)

	1954	1955	1956
Indexcijfer van de invoerhoeveelheden ¹	110	122	136
Indexcijfer van de zeevrachten ²	114	157	194

¹ Bijzondere handel — Bron : Nationaal Instituut voor de Statistiek.
² Atlantische Oceaan en Middellandse Zee — Bron : Instituut voor Economisch en Sociaal Onderzoek.

De ontvangsten namen nog sterker toe dan de uitgaven. Dit is toe te schrijven aan de uitbreiding van het vervoer verricht of betaald voor rekening van de Kolonie, van het goederentransito waarvan de omvang van fr. 14,1 miljoen ton in 1955 tot fr. 15,9 miljoen in 1956 steeg en van de levering van scheepsproviand aan de buitenlandse schepen, waarvan de waarde fr. 1.089 miljoen bereikte, tegen fr. 832 miljoen in 1955. Zoals bekend, nam het aantal buitenlandse in onze havens binnengekomen schepen merkkelijk toe. Het bereikte 19.797 eenheden in 1956 tegen 17.491 in 1955.

(1) *La vie économique*, Bern, maart 1957, blz. 128.

De inhoud van de rubriek *verzekeringspremies en -wiskeringen* onderging enige wijziging; tot in mei 1956 omvatten die cijfers, onder de ontvangsten en de uitgaven, slechts de niet gecompenseerde saldi tussen de premies en de schadevergoedingen uitsluitend wat de niet commerciële verzekeringen betreft. Sedertdien omvatten zij ook de saldi der schadevergoedingen voor commerciële verzekeringen; die betreffende de levensverzekeringen werden daarentegen naar de rubriek van het Belgisch-Luxemburgs en buitenlands kapitaalverkeer overgebracht.

De Belgisch-Luxemburgse investeringen in het buitenland, de wegens de hoge conjunctuur toegenomen rentabiliteit en de geleidelijke afschaffing van de belemmeringen op de overdracht van inkomens verworven in sommige vreemde landen, hebben in de loop der vier beschouwde jaren bijgedragen tot een regelmatige toeneming der ontvangsten van de B.L.E.U. uit hoofde der *inkomsten uit investeringen*. Anderzijds komen de interesten geïnd uit hoofde van de vorderingen op de Europese Betalingsunie onder deze rubriek voor; ze stegen van fr. 245 miljoen in 1955 tot fr. 267 miljoen in 1956.

Onder de uitgaven terzake van inkomsten uit investeringen worden met name de interesten geboekt die door de overheid en de Belgische parastatale instellingen op hun buitenlandse schuld worden betaald. Hun leningen op lange en op half-lange termijn stegen van fr. 20,5 miljard einde 1955 tot fr. 20,6 miljard einde 1956 en de verschuldigde interesten op deze leningen van fr. 733 miljoen in 1955 tot fr. 750 miljoen in 1956.

De inhoud van de rubriek der *niet elders vermelde overheidstransacties* werd in september 1956 enigszins gewijzigd toen de mogelijkheid zich voerde deze rubriek in overeenstemming te brengen met de omschrijving voorgesteld door het Internationaal Monetair Fonds. De uitgaven in de B.L.E.U. vanwege de buitenlandse diplomatieke en consulaire diensten, waarvan de bedragen onder de rubriek « Diversen » der onzichtbare transacties voorkwamen, werden erin opgenomen. Een wijziging in tegengestelde zin werd aangebracht in de boeking van de betalingen tussen de Dienst der Postcheques en de Buitenlandse diensten. Deze betalingen zijn sedert dezelfde datum in de post « Diversen » overgebracht.

De vermeerdering van de niet elders vermelde regeringstransacties was sterker wat de uitgaven dan wat de ontvangsten betreft, in weerwil van de toeneming van de uitgaven der Koloniale Schatkist in België (fr. 1,3 miljard tegen fr. 1,1 miljard in 1955) en de betalingen vanwege de Britse regering voor de Gondola-basis in de Kempen (fr. 465 miljoen tegen fr. 334 miljoen in 1955). De ontvangsten in het kader van de Noordatlantische Verdragsorganisatie liepen van fr. 451 miljoen in 1955 tot fr. 359 miljoen in 1956 terug, terwijl de uitgaven

van fr. 325 tot fr. 411 miljoen toenamen. Bovendien deden de terugbetaling aan de Amerikaanse Schatkist van een hulpverlening aan het Belgische Korea-bataljon en betalingen vanwege het Ministerie van Landsverdediging aan Nederland de uitgaven met nagenoeg fr. 750 miljoen stijgen.

Onder de rubriek *grensarbeiders en vreemde arbeiders* ondergingen de uitgaven die vooral bestaan uit de geldoverdrachten van buitenlandse, inzonderheid in de mijnen tewerkgestelde arbeiders nagenoeg geen wijzigingen, terwijl het gemiddeld aantal buitenlandse mijnwerkers van 60.700 in 1955 tot 64.100 in 1956 steeg. De ontvangsten namen daaren-

tegen toe wegens de grotere omvang van de repatriëring van bezoldigingen vanwege de Belgische seizoen- en grensarbeiders in Frankrijk of in Nederland, zodat de rubriek uiteindelijk per saldo een merkkelijk groter boni laat dan in 1955.

Het overschot van de rubriek *diversen* der onzichtbare transacties steeg in 1956 nog met nagenoeg fr. 500 miljoen. Deze verbetering is volledig op rekening te stellen van de toeneming van het saldo der niet geïdentificeerde verrichtingen.

Wat uiteindelijk het geheel der onzichtbare transacties betreft, is het batig saldo van fr. 1,7 miljard in 1955 bijna verdrievoudigd tot fr. 4,6 miljard

Tabel IX.

Rubriek « Diversen » der onzichtbare transacties

(In miljoenen franken)

	1953			1954			1955			1956		
	Ontvangsten	Uitgaven	Saldo	Ontvangsten	Uitgaven	Saldo	Ontvangsten	Uitgaven	Saldo	Ontvangsten	Uitgaven	Saldo
Makelaars- en commissielonen	2.461	2.379	+ 82	3.035	2.742	+ 293	3.360	3.388	- 28	3.082	3.185	- 103
Royalties voor filmen, voor patent- en auteursrechten	330	1.484	- 1.154	385	1.286	- 901	517	1.484	- 967	567	1.542	- 975
Verrichtingen met de E.G.K.S.	326	45	+ 281	334	70	+ 274	395	70	+ 325	444	58	+ 386
Andere verrichtingen ...	2.139	1.342	+ 797	2.845	1.384	+ 1.451	3.725	1.444	+ 2.281	5.235	2.423	+ 2.812
Totaal ...	5.256	5.250	+ 6	6.599	5.482	+ 1.117	7.997	6.386	+ 1.611	9.328	7.208	+ 2.120

in 1956. Deze vooruitgang komt voor rekening van een verbetering in bijna elk der samenstellende rubrieken en inzonderheid van de toeneming van het vreemdelingenverkeer in de B.L.E.U., van het hoge peil der gerepatriëerde inkomsten uit investeringen en van de toegenomen ontvangsten uit hoofde der bezoldigingen van grensarbeiders.

3. Totaal der goederen- en dienstentransacties.

Op het tekort van fr. 3,5 miljard in 1954 volgde in 1955 een overschot van fr. 10,2 miljard. In 1956 was dit saldo nog gunstiger en bereikte fr. 12,3 miljard. Er zij aan herinnerd dat het in 1951 slechts fr. 10,1 miljard bereikte.

4. Schenkingen.

Het batig saldo der *particuliere schenkingen* steeg van fr. 0,8 tot fr. 1 miljard; deze toeneming wordt bijna uitsluitend weergevonden in de post der « Verrichtingen met de Kolonie », waaronder inzonderheid de repatriëring van de gelden van migranten, in casu de koloniale die naar België terugkeren, wordt opgenomen.

Wat de verrichtingen in het kader van de E.G.K.S. betreft, dient eraan herinnerd dat, onder de uitgaven, slechts het gedeelte der heffingen die zonder tegenwaarde door de Hoge Autoriteit ten laste van de Belgische producenten worden verricht, als schenking wordt beschouwd; het andere gedeelte

Tabel X.

Schenkingen

(In miljoenen franken)

	1953			1954			1955			1956		
	Ontvangsten	Uitgaven	Saldo	Ontvangsten	Uitgaven	Saldo	Ontvangsten	Uitgaven	Saldo	Ontvangsten	Uitgaven	Saldo
<i>Particuliere schenkingen :</i>												
Verrichtingen met de Kolonie	758	395	+ 363	1.020	532	+ 488	1.126	511	+ 615	1.374	488	+ 886
Verrichtingen in het kader van de E.G.K.S.	278	200	+ 78	694	300	+ 394	643	308	+ 335	456	265	+ 191
Andere verrichtingen ...	151	346	- 195	165	346	- 181	120	293	- 173	203	299	- 96
Totaal der particuliere schenkingen	1.187	941	+ 246	1.879	1.178	+ 701	1.889	1.112	+ 777	2.033	1.052	+ 981
<i>Regeringsschenkingen</i>	150	—	+ 150	46	—	+ 46	11	—	+ 11	—	—	—
Totaal ...	1.337	941	+ 396	1.925	1.178	+ 747	1.900	1.112	+ 788	2.033	1.052	+ 981

van die heffing, nl. datgene dat aangewend wordt tot dekking der onkosten voor administratie, technisch onderzoek, enz., wordt onder de rubriek « Diversen » der onzichtbare transacties geboekt. Opgemerkt zij hoezeer de verlaging van het heffingspercentage van de E.G.K.S. eensdeels, de verhoging der administratiekosten van deze instelling anderdeels, het gedeelte van de heffing zonder tegenwaarde hebben doen verminderen: het valt van fr. 300 miljoen in 1955 terug tot fr. 100 miljoen in 1956. De overige onder de uitgaven ingeschreven fr. 90 miljoen vertegenwoordigen een uitzonderlijke en trouwens louter boekhoudkundige verrichting: op 1 juli 1956 heeft de E.G.K.S. de pensioenkas van het personeel overgenomen die tot dan toe als « ingezetene » van de B.L.E.U. werd beschouwd.

Uit hoofde van *regeringsschenken* deed zich in 1956 geen enkele beweging meer voor: in de loop der voorgaande jaren werden onder deze rubriek de stortingen van de Mutual Security Agency opgenomen.

5. Beweging van het Belgisch-Luxemburgs en buitenlands kapitaal.

Het werd nodig geacht, wat de beweging van het Belgisch-Luxemburgs en buitenlands kapitaal in de *particuliere sector* betreft, over te gaan tot een herziening van de onderverdeling der rubrieken die in een vorig artikel (1) werd aanvaard. Volgens de nieuwe indeling worden in tabel I, onder een eerste post « Handelspapier », de bewegingen hergroepeerd van de rubriek « Andere tegoeden (in Belgische franken) » uit de balans der Centrale Bank van Belgisch-Kongo (2), van de acceptverplichtingen der Belgische banken tegenover het buitenland en van

(1) *Tijdschrift* van juni 1956, blz. 430.

(2) Met uitsluiting der Debiteuren wegens termijnverkopen van deviezen op de markt te Brussel.

de geviseerde uitvoeraccepten in de mate waarin deze laatste buiten het bankwezen worden gefinancierd.

Onder de tweede post zijn de Belgisch-Luxemburgse en buitenlandse particuliere « Andere kapitalen » ondergebracht. De raming ervan stuit op ernstige statistische moeilijkheden, zodat de bekomen cijfers vrij onnauwkeurig zijn en als eenvoudige orden van grootte moeten beschouwd worden. Bovendien dient aangestipt dat die cijfers, wat de uitgaven betreft, niet alleen de Belgisch-Luxemburgse investeringen in het buitenland omvatten, doch ook de buitenlandse desinvesteringen in de B.L.E.U.; als ontvangsten omvatten zij eveneens de buitenlandse investeringen in de B.L.E.U. en de Belgisch-Luxemburgse desinvesteringen in het buitenland. Tenslotte dient onderstreept dat de beweging der Belgisch-Luxemburgse en buitenlandse particuliere « Andere kapitalen » niet geografisch kan gesplitst worden wegens de redenen aangehaald in de inleiding van het tweede deel van onderhavig artikel.

In 1956 sloot de rubriek « Handelspapier » met een netto-ontvangst ten bedrage van fr. 1 miljard, tegen een afvloeing van fr. 500 miljoen in 1955. Deze beweging vindt in de eerste plaats haar verklaring in die der « Andere tegoeden (in Belgische franken) » van de Centrale Bank van Belgisch-Kongo (1), welke met fr. 1,1 miljard stegen. In 1955 waren ze met fr. 1 miljard teruggelopen.

Onder voorbehoud van wat hierboven, bijzonder in verband met de benaderende waarde der cijfers, werd vermeld, sloot de beweging der Belgisch-Luxemburgse en buitenlandse « Andere kapitalen » met een tekort van fr. 10,7 miljard tegen fr. 8,4 miljard in 1955.

(1) Met uitsluiting der Debiteuren wegens termijnverkopen van deviezen op de markt te Brussel.

Tabel XI.

Kapitaalbeweging — Overheidssector

(In miljoenen franken)

	1953			1954			1955			1956		
	Ontvangsten	Uitgaven	Saldo	Ontvangsten	Uitgaven	Saldo	Ontvangsten	Uitgaven	Saldo	Ontvangsten	Uitgaven	Saldo
Langlopende kapitalen :												
Verstrekte en ontvangen leningen ...	1.473	800	+ 673	3.085	—	+3.085	4.035	800	+3.235	873	1.902	-1.029
Aflossingen	1.520	1.325	+ 195	2.751	2.638	+ 113	130	1.583	-1.453	—	909	- 909
Kortlopende kapitalen ¹	3.756	3.274	+ 482	763	1.409	- 646	766	210	+ 556	280	1.909	-1.629
Totaal ...	6.749	5.399	+1.350	6.599	4.047	+2.552	4.931	2.593	+2.338	1.153	4.720	-3.567

¹ Nettotoevoer en -afvoer voor de schatkistcertificaten aangehouden door een zelfde instelling:

Het overschot op de kapitaalbewegingen van de *overheidssector* in 1955 heeft in 1956 plaats gemaakt voor een gezamenlijk tekort van fr. 3,6 miljard. De overheid heeft in het buitenland minder ontleend dan ze zelf aan de Kolonie heeft geleend. Anderzijds

heeft ze een veel groter gedeelte dan in 1955 van de schuld die ze tegenover het buitenland had aangegaan, afgelost of terugbetaald.

Het feit dat de ontvangsten beneden de terugbetalingen lagen, is ten dele toe te schrijven aan de

spanningen veroorzaakt door de hoogconjunctuur, die zich op de belangrijke buitenlandse kapitaalmarkten openbaarden in de moeilijke plaatsing van nieuwe leningen en in de verhoging van de rentevoeten waardoor de emissies minder aantrekkelijk werden. Voor het overige vinden de belangrijke afvloeiingen van overheidskapitalen hun verklaring in stortingen ten gunste van de Kolonie.

In 1956 heeft de Schatkist fr. 450 miljoen geïnd op de I.B.H.O.-lening van \$ 20 miljoen van 1954. Ruanda-Urundi heeft anderzijds onmiddellijk de 400 miljoen Belgische franken die het in 1956 als voorschot ontving in halfjarige schatkistcertificaten belegd, doch een bedrag van fr. 300 miljoen werd terugbetaald op andere vervallen certificaten van Ruanda-Urundi. De overheid heeft nog fr. 609 miljoen afgelost op haar buitenlandse leningen en aan de Kolonie fr. 1.502 miljoen wederafgestaan, d.i. het bedrag dat ze geïnd had van de lening van \$ 30 miljoen door de I.B.H.O. in 1951 toegestaan, met dien verstande dat België de tegenwaarde ervan in Belgische franken ter beschikking van de Kolonie stelde. Wat de kortlopende verrichtingen betreft, betaalde de overheid fr. 344 miljoen in Zwitserland geplaatste certificaten terug evenals fr. 205 miljoen aan de I.B.H.O. en fr. 1.081 miljoen aan de C.B.B.K. en aan de Koloniale Schatkist.

6. Beweging van de netto goud- en deviezenvoorraad van het bankwezen.

De toeneming van de netto goud- en deviezenvoorraad van het bankwezen bedroeg fr. 0,4 miljard in 1956 tegen fr. 4,4 miljard het voorafgaande jaar. Deze vertraging heeft zich voorgedaan in weerwil van de stijging van het batig saldo der lopende transacties en komt vooral voor rekening van de omkeer van het saldo der kapitaaltransacties van de overheidssector met het buitenland.

7. Ontwikkeling van de algemene betalingsbalans van de B.L.E.U. in 1956.

De evolutie van het handelsverkeer en van de lopende rekening van de B.L.E.U. werd reeds herhaaldelijk in het licht van de internationale conjunctuur onderzocht, zodat elke commentaar in die zin overbodig lijkt. Er dient nochtans vermeld dat hoewel de inkrimping t.o.v. 1955 van het overschot der ontvangsten boven de uitgaven terzake van goederentransacties in de huidige periode kan beschouwd worden als het bewijs dat de conjunctuur zich op een hoogtegrens beweegt, dit feit zich nog sterker openbaart in het verloop zelf van het betalingsverkeer in 1956. Gedurende het eerste halfjaar bereikte het boni op de lopende transacties fr. 8,9 miljard, d.i. merklijk hoger dan dit van het

tweede halfjaar van 1955 (fr. 6,6 miljard). Inzonderheid onder invloed van de hoogconjunctuur vergrootte echter de vraag naar ingevoerde produkten, terwijl de uitvoer zich op een hoog peil bleef

Tabel XII.

Betalingsbalans van de B.L.E.U. in 1956 (In miljarden franken).

	1e halfjaar.	2e halfjaar
Lopende transacties	+ 8,9	+ 4,4
<i>waarvan</i> : goederentransacties	+ 7,1	+ 0,6
Belgisch-Luxemburgs en buitenlands kapitaalverkeer :		
Particuliere sector :		
Handelspapier	+ 0,6	+ 0,4
Andere kapitalen	- 5,5	- 5,3
Overheidssector	- 1,7	- 1,9
Vergissingen en weglatingen	+ 0,4	+ 0,1
Totaal overeenstemmend met de beweging van de netto deviezenreserves van het bankwezen	+ 2,7	- 2,3

bewegen. In de loop van het tweede halfjaar van 1956 bedroeg het boni op de lopende rekening nog slechts fr. 4,4 miljard, daar de goederentransacties een batig saldo van slechts fr. 0,6 miljard lieten.

BETALINGSBALANSEN MET KONGO EN MET DE ANDERE LANDE.

In de vorige artikelen werd een commentaar gewijd aan de ontwikkeling der belangrijkste deelbalansen, nl. de balansen in goud, dollars en vrije Zwitserse franken, in E.B.U.-deviezen en in Belgische franken met Kongo.

De opstelling van afzonderlijke balansen voor het goud, de dollars en de vrije Zwitserse franken, enerzijds, en voor de E.B.U.-deviezen, anderzijds, is op dit ogenblik van weinig of geen belang meer.

Sedert de compensatie van september 1955 worden de overschotten en de tekorten in de Europese Betalingsunie inderdaad ten belope van 75 pct. in goud of in dollars vereffend. Hun invloed op de netto deviezenvoorraad van het bankwezen verschilt dan ook niet veel van die der overschotten of tekorten met de dollarzone.

In een bepaald aantal gevallen kan bovendien, ten gevolge van de verzachtingen aan de wisselreglementering en van het bestaan van een gereglementeerde markt, een transactie met een bepaalde zone aanleiding geven tot een wisselverrichting in de munt van een andere zone. Een Belg die in een of ander land verlangt te investeren, kan bij voorbeeld in de B.L.E.U. dollars aankopen en ze nadien arbi-

treren tegen de munt die hij nodig heeft. Zo ook kunnen ingezetenen van de E.B.U.-zone de dollars waarover ze wensen te beschikken, tegen Belgische franken aankopen en zich deze laatste aanschaffen door Belgische of koloniale effecten in België te verkopen; in dit geval komt een E.B.U.-desinvestering in de B.L.E.U. of een Belgisch-Luxemburgse investering in de Kolonie voor de B.L.E.U. neer op een afvloeiing van dollars.

Om die verschillende redenen, zal de commentaar dit jaar betrekking hebben op de betalingsbalans in Belgische en Kongolese franken met Belgisch-Kongo en Ruanda-Urundi en op het geheel der andere balansen. Deze laatste groeperen de transacties in buitenlandse geldsoorten met alle landen

en de transacties in Belgische franken met de landen andere dan Belgisch-Kongo en Ruanda-Urundi.

1. **Betalingsbalans van de B.L.E.U. in Belgische en Kongolese franken met Belgisch-Kongo en Ruanda-Urundi.**

Voor 1956 werd de betalingsbalans van Belgisch-Kongo en van Ruanda-Urundi met de rest van de wereld in het algemeen en met de Belgisch-Luxemburgse Economische Unie in het bijzonder reeds gepubliceerd in het verslag van de Centrale Bank van Belgisch-Kongo en Ruanda-Urundi voorgelegd aan de vergadering der aandeelhouders van 28 mei

Tabel XIII.

Betalingsbalans van de B.L.E.U. in Belgische en Kongolese franken met Belgisch-Kongo en Ruanda-Urundi

(In miljoenen franken)

	1953	1954	1955	1956
1. Goederentransacties :				
F.o.b.-uitvoer	6.490	6.271	6.335	6.570
F.o.b.-invoer	3.955	4.857	5.505	6.000
Saldo ...	+ 2.535	+ 1.414	+ 830	+ 570
Andere goederentransacties	+ 134	+ 121	+ 28	+ 67
Totaal ...	+ 2.669	+ 1.535	+ 858	+ 637
2. Onzichtbare transacties :				
Verplaatsingen in het buitenland	+ 343	+ 537	+ 780	+ 1.103
Vervoer	+ 2.435	+ 3.119	+ 3.543	+ 4.436
Inkomsten uit investeringen	+ 1.749	+ 2.086	+ 2.556	+ 3.510
Overheidstransacties niet elders vermeld	- 262	- 286	+ 319	+ 570
Diversen	+ 670	+ 1.329	+ 1.558	+ 1.714
Totaal ...	+ 4.935	+ 6.785	+ 8.756	+ 11.333
3. Totaal der transacties op goederen en diensten (3 = 1 + 2)	+ 7.604	+ 8.320	+ 9.614	+ 11.970
4. Particuliere schenkingen	+ 363	+ 488	+ 615	+ 886
5. Beweging v. h. Belgisch-Luxemburgs en buitenlands kapitaal :				
Particuliere sector :				
Handelspapier	+ 886	+ 700	- 977	+ 1.137
Andere kapitalen	+ 404	- 1.336	- 2.393	- 1.188
Overheidssector :				
Langlopende kapitalen	—	- 100	- 200	- 1.802
Kortlopende kapitalen	- 3.075	+ 328	- 106	- 531
Totaal ...	- 1.785	- 408	- 3.676	- 2.384
6. Particuliere overmakingen :				
Verrichtingen voor rekening van de Kolonie	- 5.529	- 5.979	- 6.972	- 7.668
Andere transfers	- 297	- 3.192	- 1.489	- 1.670
Totaal ...	- 5.826	- 9.171	- 8.461	- 9.338
7. Multilaterale betalingen	- 913	- 214	+ 196	- 207
8. Vergissingen en weglatingen	—	+ 27	+ 20	+ 195
Totaal overeenstemmend met de beweging van de netto deviezenreserves van het bankwezen	- 557	- 958	+ 1.692	+ 1.122

1957 (1) en in het Tijdschrift van april 1957 van dezelfde instelling (2).

(1) Blz. 55 e.v.

(2) Blz. 157 e.v.

Er dient beknopt herinnerd aan de belangrijkste oorzaken van de verschillen tussen de cijfers van de Centrale bank en die vermeld in tabel XIII.

1. De waarde die de Centrale Bank aangeeft voor de uitvoer van koloniale produkten naar de Bel-

gisch-Luxemburgse Economische Unie omvat bepaalde vervoerkosten; zij werd door ons op een zuivere f.o.b.-basis omgerekend; het verschil werd in tabel XIII van de netto transportontvangsten afgetrokken.

2. De Centrale bank heeft onder de goederentransacties met de Belgisch-Luxemburgse Economische Unie aankopen van petroleumprodukten tegen Belgische franken opgenomen. Uit het standpunt van de Belgisch-Luxemburgse Economische Unie gaat het hier om een arbitrageverrichting met de Kolonie als bestemming. Zij werd dan ook in tabel XIII onder de verrichtingen voor rekening van de Kolonie geboekt.

3. Sommige verrichtingen die uit het standpunt van de Kolonie als transacties van de overheids- en banksector worden beschouwd, zijn uit het standpunt van de Belgisch-Luxemburgse Economische Unie verrichtingen van de particuliere sector en omgekeerd. Aldus geven de emissies van leningen door de Koloniale Schatkist op de Belgische markt aanleiding tot een invoer van overheidskapitaal voor Belgisch-Kongo, doch tot een afvloeiing van particulier kapitaal voor België. Zo ook zijn de accepten van Belgische banken welke de Centrale Bank aankoopt, voor haar wisselreserves doch voor de Belgische economie een toestroming van particulier kapitaal. Anderzijds betekenen de tegoeden der koloniale vennootschappen bij de Belgische banken, die voor Kongo particulier kapitaal vertegenwoordigen, voor België verplichtingen van het bankwezen tegenover het buitenland en hun toe- of afneming wordt beschouwd als een vermindering of vermeerdering van de netto deviezenvoorraad van het bankwezen.

4. Tabel XIII onderscheidt de beweging der Belgisch-Luxemburgse en koloniale kapitalen, de particuliere overmakingen, de multilaterale betalingen en de beweging van de netto goud- en deviezenvoorraad van het bankwezen. De Centrale Bank splitst die verrichtingen in twee groepen : de eerste omvat de langlopende kapitaalverrichtingen, de tweede de kortlopende kapitaalverrichtingen, ingedeeld in particulier kapitaal en wisselreserves; de schatkistcertificaten waarop Ruanda-Urundi door middel van de voorschotten ontvangen van de Belgische Schatkist heeft ingeschreven, zijn ondergebracht bij de tweede groep.

5. In de balans opgesteld door de Centrale Bank, omvatten de verschillende rubrieken, met uitzondering van de wisselreserves, eventueel de transacties in buitenlandse geldsoorten van Kongo met de Belgisch-Luxemburgse Economische Unie. Tabel XIII neemt uitsluitend de verrichtingen in Belgische en Kongolese franken in aanmerking.

Het boni op de *goederentransacties* van de Belgisch-Luxemburgse Economische Unie kromp in 1956 verder in. In 1953 bedroeg het fr. 2,7 miljard, doch sedertdien steeg de invoer van de Belgisch-

Luxemburgse Economische Unie met 50 pct., terwijl de uitvoer onveranderd bleef, zodat de eerste thans bijna gelijk is aan de tweede.

De *onzichtbare transacties* sloten met een overschot van fr. 11,3 miljard, d.i. fr. 2,6 miljard meer dan in 1955. Bij de stijging van het boni zijn al de rubrieken en meer in het bijzonder de ontvangsten terzake van vervoer en inkomsten uit investeringen betrokken. Zij is dus op rekening te stellen van de hoogconjunctuur, waarbij ook de Kongolese economie baat vond en die voor deze laatste een verhoging met zich bracht van de uitgaven uit hoofde van vergoeding van het geïnvesteerde kapitaal en van vervoerkosten.

In het totaal lieten de *goederen- en dienstentransacties* een overschot van nagenoeg fr. 12 miljard, wat een vermeerdering betekent van 25 pct. t.o.v. 1955. Deze stijging is, evenals het overschot zelf, toe te schrijven aan de onzichtbare transacties, daar, zoals hierboven werd aangestipt, het saldo der goederentransacties van weinig betekenis is en zich in 1956 ontwikkeld heeft ten gunste van Belgisch-Kongo.

Het overschot op de particuliere *schenkingen* steeg van fr. 0,6 tot fr. 0,9 miljard. Het betreft met name de hierboven omschreven transfers van migranten.

De *beweging van het Belgisch-Luxemburgs en koloniaal particulier en overheidskapitaal* sloot met een tekort van fr. 3,5 miljard tegen fr. 2,7 miljard in 1955, afgezien van de evolutie der « Andere tegoeden (in Belgische franken) » van de Centrale Bank van Belgisch-Kongo (1) die een bijzonder karakter dragen en slechts, om technische redenen, onder de beschouwde rubriek geboekt worden.

Afgezien van die « Andere tegoeden (in Belgische franken) » kende de uit- en invoer van Belgisch-Luxemburgs en koloniaal particulier kapitaal sedert 1953 het volgende verloop :

	Uitvoer	Invoer	Saldo
	(Miljarden franken)		
1953	1,3	1,7	+ 0,4
1954	3,5	2,2	— 1,3
1955	4,7	2,3	— 2,4
1956	4,3	3,1	— 1,2
	13,8	9,3	— 4,5

Met de afvloeiing van particulier kapitaal was in 1956 evenals in de twee voorafgaande jaren ongeveer fr. 4 miljard gemoeid, d.i. merklijk meer dan de ontvangsten. Deze laatste omvatten inzonderheid de geldverzendingen van koloniale naar België. Dit geld wordt niet noodzakelijk voor beleggingen

(1) Met uitsluiting der Debiteuren wegens termijnverkopen van deviezen op de markt te Brussel.

aangewend, doch kan eveneens gebruikt worden voor de financiering van courante uitgaven.

Anderzijds, dient opgemerkt dat de niet uitgekeerde winsten der koloniale vennootschappen, waarvan de aandeelhouders Belgisch-Luxemburgse ingezetenen zijn, niet in de betalingsbalans zijn opgenomen, terwijl ze nochtans bij de uitvoer van Belgisch-Luxemburgs particulier kapitaal naar Belgisch-Kongo zouden moeten gevoegd worden.

In 1956 sloten de kapitaaltransacties van de overheid met een nadelig saldo van fr. 2,3 miljard ten gevolge van de volgende bewegingen :

— op lange termijn : wat de ontvangsten betreft, de inschrijving door Ruanda-Urundi op fr. 400 miljoen schatkistcertificaten door middel van een voorschot van hetzelfde bedrag vanwege de Belgische Schatkist; wat de uitgaven betreft, het doorgeven in Belgische franken van de opbrengst van de lening van \$ 30 miljoen die in 1951 bij de Internationale Bank voor Herstel en Ontwikkeling werd afgesloten, nl. fr. 1.502 miljoen, het reeds hoger genoemde voorschot van fr. 400 miljoen en de terugbetaling van fr. 300 miljoen schatkistcertificaten waarop door Ruanda-Urundi door middel van vroegere voorschotten werd ingeschreven;

— op korte termijn : een vermindering ten belope van fr. 531 miljoen der verbintenissen van de Belgische overheid tegenover de Centrale Bank van Belgisch-Kongo en de Koloniale Schatkist.

Wat de *particuliere overmakingen* aangaat, steeg het nadelig saldo der verrichtingen voor rekening van de Kolonie verder van fr. 7 miljard in 1955 tot fr. 7,7 miljard in 1956. De andere overmakingen sloten eveneens met een belangrijker tekort dan vorig jaar : fr. 1,7 miljard tegen fr. 1,5 miljard. In 1956 bereikten de nettoverkopen van inwisselbare deviezen door de Kolonie fr. 2,9 miljard, terwijl haar netto-aankopen van E.B.U.-deviezen fr. 1,2 miljard beliepen.

De *multilaterale betalingen* lieten een tekort van fr. 0,2 miljard.

In tegenstelling met de ontwikkeling tijdens de voorafgaande jaren steeg het nettotegoed van het bankwezen op de Kolonie in 1956. De stijging beliep fr. 1,1 miljard tegen een vermindering van fr. 1,7 miljard in 1955, wat neerkomt op een ommekeer ten bedrage van fr. 2,8 miljard.

Aan de basis van deze laatste liggen de toeneming van de batige saldi op de onzichtbare transacties en de particuliere schenkingen en de ommekeer van het saldo van het handelspapier; tegen deze factoren woog het grotere tekort der andere kapitaalbewegingen slechts ten dele op. Op te merken valt dat de koloniale vennootschappen hun tegoeden bij de Belgische banken hebben verminderd en wel met fr. 1,6 miljard, terwijl die tegoeden in de loop der vorige jaren regelmatig waren toegenomen.

2. **Betalingsbalans van de B.L.E.U. met de landen andere dan Belgisch-Kongo en Ruanda-Urundi.**

Zoals hierboven reeds werd vermeld, groepeerde de balans die in onderhavige sectie wordt gecommuniceerd, de transacties in buitenlandse geldsoorten met alle landen en de transacties in Belgische franken met de landen andere dan Belgisch-Kongo en Ruanda-Urundi.

In de aldus omschreven balans steeg de uitvoer minder sterk dan de invoer en het overschot van de eerste op de tweede liep van fr. 4,3 miljard in 1955 terug tot fr. 3,4 miljard in 1956. Aangezien echter het batig saldo op de andere *goederen-transacties* toenam, verminderde het boni op het geheel van die verrichtingen slechts met fr. 0,5 miljard.

Het tekort op de *onzichtbare transacties* bedroeg in 1956 fr. 6,7 miljard tegen fr. 7,1 miljard in 1955. Het tekort uit hoofde van het vervoer en de niet elders vermelde overheidstransacties groeide aan, doch de andere rubrieken ontwikkelden zich ten gunste van de Belgisch-Luxemburgse Economische Unie.

In het totaal sloten de *goederen- en diensten-transacties* in 1956 evenals in 1955 met een overschot van enkele honderden miljoenen.

Gelijk in de vorige jaren gaven de *schenken* aanleiding tot netto-ontvangsten.

De *beweging van het Belgisch-Luxemburgs en buitenlands kapitaal* van de particuliere sector omvat het « Handelspapier », waarvan het saldo in 1956 terug negatief werd, en de « Andere kapitalen », die een nadelig saldo van fr. 9 miljard en half lieten in plaats van fr. 6 miljard in 1955. Er zij aan herinnerd dat die andere kapitalen bijzonder moeilijk te ramen zijn en dat de genoemde cijfers derhalve als eenvoudige orden van grootte dienen beschouwd.

Het kapitaalverkeer in de overheidssector sloot met een netto-afvloeiing van fr. 1,2 miljard in 1956 tegen een netto-ontvangst van fr. 2,6 miljard in 1955. Wat het kapitaalverkeer op lange termijn betreft, overtroffen de aflossingen op buitenlandse leningen de bedragen die op de I.B.H.O.-lening van \$ 20 miljoen werden opgenomen; in 1955 had de Staat niet alleen een gedeelte van diezelfde lening opgenomen, doch eveneens voor \$ 30 miljoen leningen in de Verenigde Staten en voor f. 100 miljoen in Nederland uitgegeven. Wat het kapitaalverkeer op korte termijn betreft, heeft de Schatkist in het buitenland aangehouden schatkistcertificaten terugbetaald, daar waar zij in 1955 haar beleggingen van certificaten in Zwitserland had opgevoerd.

De *particuliere overmakingen* en de *multilaterale betalingen* uitten zich in een netto-ontvangst van fr. 9,5 miljard. Zij vormen de tegenwaarde van de overeenstemmende rubrieken van de balans met Kongo, waarover in de vorige sectie enkele nadere gegevens werden verstrekt. Per saldo, hebben de

Tabel XIV.

**Betalingsbalans van de B.L.E.U. met de landen
andere dan Belgisch-Kongo en Ruanda-Urundi ¹**

(In miljoenen franken)

	1953	1954	1955	1956
1. Goederentransacties :				
F.o.b.-uitvoer	90.562	94.830	116.952	133.500
F.o.b.-invoer	94.798	102.118	112.650	130.077
Saldo ...	- 4.236	- 7.288	+ 4.302	+ 3.423
Andere goederentransacties	+ 3.437	+ 3.154	+ 3.256	+ 3.636
Totaal ...	- 799	- 4.134	+ 7.558	+ 7.059
2. Onzichtbare transacties :				
Verplaatsingen in het buitenland	- 1.102	- 642	- 309	+ 91
Vervoer	- 4.746	- 5.888	- 6.493	- 7.106
Verzekeringspremies en uitkeringen	+ 14	- 82	- 201	- 168
Inkomsten uit investeringen	- 675	- 965	- 499	+ 30
Overheidstransacties niet elders vermeld	- 107	- 850	- 568	- 1.572
Grensarbeiders en vreemde arbeiders	+ 753	+ 973	+ 955	+ 1.612
Diversen	- 664	- 212	+ 53	+ 406
Totaal ...	- 6.527	- 7.666	- 7.062	- 6.707
3. Totaal der transacties op goederen en diensten	- 7.326	- 11.800	+ 496	+ 352
4. Schenkingen :				
Particuliere schenkingen	- 117	+ 213	+ 162	+ 95
Regeringsschenkingen	+ 150	+ 46	+ 11	-
Totaal ...	+ 33	+ 259	+ 173	+ 95
5. Beweging v. h. Belgisch-Luxemburgs en buitenlands kapitaal :				
Particuliere sector :				
Handelspapier	- 433	- 149	+ 499	- 156
Andere kapitalen	- 2.886	- 2.650	- 5.960	- 9.549
Overheidssector :				
Langlopende kapitalen	+ 868	+ 3.298	+ 1.982	- 136
Kortlopende kapitalen	+ 3.557	- 974	+ 662	- 1.098
Totaal ...	+ 1.106	- 475	- 2.817	- 10.939
6. Particuliere overmakingen :				
Verrichtingen voor rekening van de Kolonie	+ 5.529	+ 5.979	+ 6.972	+ 7.668
Andere transfers	+ 297	+ 3.192	+ 1.489	+ 1.670
Totaal ...	+ 5.826	+ 9.171	+ 8.461	+ 9.338
7. Multilaterale betalingen	+ 913	+ 214	- 196	+ 207
8. Vergissingen en weglatingen	+ 79	+ 19	+ 17	+ 272
Totaal overeenstemmend met de beweging van de netto deviezenreserves van het bankwezen	+ 631	- 2.612	+ 6.134	- 675

¹ Incl. de transacties in vreemde munten met Belgisch-Kongo en Ruanda-Urundi.

verschillende hierboven besproken transacties aanleiding gegeven tot een inkrimping met fr. 675 miljoen van de nettotegoeden van het bankwezen in

Belgische franken op de landen andere dan Belgisch-Kongo en Ruanda-Urundi en in buitenlandse geldsoorten.

LITERATUUR BETREFFENDE DE MONETAIRE EN FINANCIËLE TOESTAND VAN BELGIE

Onderstaande literatuuropgave sluit aan bij diegene die wij gepubliceerd hebben in ons nummer 1957 van het *Tijdschrift*. Er weze opgemerkt dat in deze literatuuropgave noch de verslagen van de verschillende instellingen, noch de statistische bronnen zijn overgenomen.

1. GELD- EN BANKWEZEN

De bankactiviteit in 1956. (*Weekberichten van de Kredietbank, Brussel, n° 23, 8 juni 1957, blz. 225-229.*)

De evolutie van de rentevoet. (*Tijdschrift voor Economie, Leuven, n° 1, 1957, blz. 85-90.*)

DELMOTTE L., De Belgische geld- en kapitaalmarkt. Eerste kwartaal 1957. (*Economisch-Statistische Berichten, Rotterdam, n° 2082, 22 mei 1957, blz. 416-417.*)

ISRALSON M., Les principaux aspects du décret sur le contrôle bancaire au Congo Belge et au Ruanda-Urundi. (*Revue de la Banque, Brussel, n° 2, 1957, blz. 125-149.*)

KERVYN de LETTENHOVE A., Les mécanismes monétaires belges. (*Bulletin de l'Institut de Recherches économiques et sociales, Leuven, XXXIII, n° 2, maart 1957, blz. 139-172.*)

KERVYN de LETTENHOVE A., Phénomènes d'inflation en économie ouverte. (*Industrie, maart 1957, n° 3, blz. 130-138.*)

TECHEUR P., Le crédit immobilier en Belgique de 1802 à 1954. (*Bulletin de l'Institut de Recherches Economiques et Sociales, Leuven, n° 2, maart 1957, blz. 95-138.*)

THOMAS A., L'assurance-crédit à l'exportation au seuil d'une nouvelle étape. (*Bulletin Commercial Belge, Brussel, n° 3, maart 1957, blz. 27-30.*)

2. BEURS- EN SPAARWEZEN

DELMOTTE L., De Belgische geld- en kapitaalmarkt. Eerste kwartaal 1957. (*Economisch-Statistische Berichten, Rotterdam, n° 2082, 22 mei 1957, blz. 416-417.*)

La Caisse Générale d'Epargne et de Retraite de Belgique en 1954-1956. (*L'Epargne du Monde, Amsterdam, n° 3, mei 1957, blz. 351-355.*)

TECHER P., Le crédit immobilier en Belgique de 1802 à 1954. (*Bulletin de l'Institut de Recherches Economiques et Sociales, Leuven, n° 2, maart 1957, blz. 95-138.*)

3. PRIJZEN EN LONEN

De invloed van de sociale lasten op de bezoldigingen in 1957. (*Mededelingen van het Verbond der Belgische Nijverheid, Brussel, n° 16, 1 juni 1957, blz. 1139-1144.*)

Les revenus réels des travailleurs de la Communauté. (*Communauté Européenne du Charbon et de l'Acier, Luxemburg, 1957, 43 blz.*)

Vermindering van de arbeidsdruk op de ondernemingsleider. (*Mededelingen van het Verbond der Belgische Nijverheid, Brussel, n° 16, 1 juni 1957, blz. 1087-1091.*)

4. BEGROTING EN OPENBARE FINANCIËN

CRAEN G., Overheidsbemoeiingen inzake investeringen. (*Bulletin de Documentation, Ministère des Finances, Brussel, n° 4, april 1957, bijlage.*)

DE STAERCKE R., Fiscaliteit en gemeenschappelijke markt. (*Mededelingen van het Verbond der Belgische Nijverheid, Brussel, n° 14, 10 mei 1957, blz. 903-906.*)

L'affaire du prélèvement. (*Bulletin de la Confédération des Syndicats chrétiens, Brussel, n° 1, 25 maart 1957, blz. 61-75.*)

RINGOOT L., L'évasion fiscale en matière d'impôts directs. (*Bulletin de Documentation, Ministère des Finances, Brussel, n° 4, april 1957, blz. 5-18.*)

VAN GRONSVELD J., Le nouveau système de report des crédits du budget extraordinaire. (*Bulletin de Documentation, Ministère des Finances, Brussel, n° 3, maart 1957, blz. 7-10.*)

VAN GRONSVELD J., L'évolution de la structure du budget extraordinaire. (*Bulletin de Documentation, Ministère des Finances, Brussel, n° 3, maart 1957, blz. 11-35.*)

5. FINANCIËLE ORGANEN BEHEERST DOOR BIJZONDERE WETTELIJKE BESCHIKKINGEN OF GEPLAATST ONDER DE WAARBORG OF DE CONTROLE VAN DE STAAT

La Caisse Générale d'Epargne et de Retraite de Belgique en 1954-1956. (*L'Epargne du Monde, Amsterdam, n° 3, mei 1957, blz. 351-355.*)

THOMAS A., L'assurance-crédit à l'exportation au seuil d'une nouvelle étape. (*Bulletin Commercial Belge, Brussel, n° 3, maart 1957, blz. 27-30.*)

7. INTERNATIONALE FINANCIËLE INSTELLINGEN

DE SAILLY J., La zone sterling. (*Colin, Parijs, 1957, 131 blz.*)

Evolution de la réglementation du commerce extérieur en U.E.B.L. au cours de l'année 1956. (*Bulletin Commercial Belge, Brussel, n° 4, april 1957, blz. 49-51.*)

La convertibilité des monnaies et les pays sous-développés. (*Chambre de Commerce Internationale, Parijs, 1957, 11 blz.*)

La Société Financière Internationale. (*Documentation Française, Notes et Etudes Documentaires, Parijs, n° 2277, 30 maart 1957, blz. 3-19.*)

MOSSE R., Les Etats-Unis, banquiers du monde ? (*Revue d'Economie Politique, Parijs, maart-april 1957, blz. 175-185.*)

SERMON L., La Banque Européenne d'investissement. (*Bulletin d'Information, Comité National de l'Epargne mobilière, Brussel, n° 47, mei 1957, blz. 2-5.*)

SIGLIENTI S., Verso l'Unione Monetaria europea. (*Bancaria, Rassegna dell'Associazione Bancaria Italiana, Rome, n° 2, februari 1957, blz. 127-130.*)

TRIFFIN R., Integracion y convertibilidad monetaria perspectivas actuales y program de accion. (*Moneda y Credito, Madrid, n° 60, maart 1957, blz. 3-21.*)

VITO F., Il ripristino della convertibilita' e l'alternativa fra cambi fissi e cambi fluttuanti. (*Economia Internazionale, Genua, X, n° 1, februari 1957, blz. 119-123.*)

9. SCHUMAN-PLAN

Les revenus réels des travailleurs de la Communauté. (*Communauté Européenne du Charbon et de l'Acier, Luxembourg, 1957, 43 blz.*)

PEETERS M., La C.E.C.A. et les nouvelles perspectives économiques en Europe. (*La Vie économique et sociale, Antwerpen, n°s 1-2, januari-maart 1957, blz. 1-27.*)

Prévisions de développement de la Communauté européenne Charbon-Acier et du bloc oriental jusqu'à 1960. (*Droit Social, Parijs, n° 5, mei 1957, blz. 273-274.*)

10. ALGEMEEN

DEREYMAEKER R., La méthode de la comptabilité nationale et son application en Belgique. (*Bulletin de Statistique, Institut National de Statistiques, Brussel, n° 4, april 1957, blz. 813-844.*)

LAVERDURE L., 35 années d'union économique entre la Belgique et le Grand-Duché de Luxembourg. (*Bulletin de Documentation, Ministère des Finances, Brussel, n° 3, maart 1957, blz. 37-60.*)

De buitenlandse handel van Belgisch-Kongo en Ruanda-Urundi. (*Weekberichten van de Kredietbank, Brussel, n° 21, 25 mei 1957, blz. 201-204.*)

ECONOMISCHE WETGEVING

Deze rubriek bevat de wetten, besluiten en andere officiële bekendmakingen die van bijzonder belang zijn voor 's lands algemene economie en via het Belgisch Staatsblad werden afgekondigd in de loop van de maand aan deze van de publikatie van ons Tijdschrift voorafgaand.

Alleen de gewichtigste wetten en besluiten hebben wij « in extenso » overgenomen. Voor de andere wetteksten volstaat een eenvoudige vermelding, desnoods door een verklarende nota verduidelijkt.

Om het naslaan ervan te vergemakkelijken, hebben wij bovenbedoelde documentatie in de volgende rubrieken ondergebracht :

- I. — *Algemene economische wetgeving*
- II. — *Overheidsfinanciën (incl. begrotingswetten), munt-, bank- en financiële wetgeving*
- III. — *Landbouw*
- IV. — *Nijverheid*
- V. — *Arbeid*
- VI. — *Binnenlandse handel*
- VII. — *Buitenlandse handel*
- VIII. — *Verkeerswezen*
- IX. — *Prijzen en lonen*
- X. — *Sociale wetgeving (pensioenen, sociale verzekeringen en diverse sociale voordelen)*
- XI. — *Oorlogsschade*

II — OVERHEIDSFINANCIËN (INCL. BEGROTINGSWETTEN), MUNT-, BANK- EN FINANCIËLE WETGEVING

Wet van 18 maart 1957

houdende de begroting van het Ministerie van Binnenlandse Zaken voor het dienstjaar 1957 (Staatsblad, 26 mei 1957, blz. 3.774).

Artikel 1. — Voor de aan het dienstjaar 1957 verbonden uitgaven betreffende de begroting van het Ministerie van Binnenlandse Zaken zijn kredieten geopend die de som van fr. 8.446.474.000 belopen.

.....

Wet van 10 april 1957

houdende de begroting van het Ministerie van Verkeerswezen voor het dienstjaar 1957 (Staatsblad, 11 mei 1957, blz. 3.358).

Artikel 1. — Voor de aan het dienstjaar 1957 verbonden ... uitgaven betreffende de begroting van het Ministerie van Verkeerswezen, zijn kredieten geopend die de som van fr. 6.085.805.000 belopen.

.....

Art. 8. — Is goedgekeurd de bij deze wet gevoegde begroting voor het dienstjaar 1957 van de Regie van Telegraaf en Telefoon.

Deze begroting belooft 6.107.808.000 frank voor de ontvangsten en 6.219.483.000 frank voor de uitgaven.

Zij bevat bij de artikelen 4, 11 en 13 « Uitgaven » vastlegingskredieten voor 2.468.858.000 frank.

De Regie van Telegraaf en Telefoon wordt gemachtigd :

1° De beschikbare gelden van het afschrijvings- en vernieuwingsfonds alsmede van het verzekeringsfonds en reservefonds aan te wenden voor de werken van eerste aanleg;

2° In België of in het buitenland, in Belgische of in vreemde munt, een of meer leningen uit te schrijven voor een nominaal bedrag dat niet hoger is dan 1.000.000.000 Belgische frank. Tijdstip en modaliteiten van deze leningen zullen door de Minister van Verkeerswezen en de Minister van Financiën worden bepaald. De Staat waarborgt de betaling van de interesten en de aflossing van het kapitaal dezer leningen.

Art. 9. — Is goedgekeurd de bij deze wet gevoegde begroting van de Regie der Luchtwezen voor het dienstjaar 1957.

Deze begroting belooft voor de ontvangsten 622 miljoen 452.000 frank en voor de uitgaven 645.904.000 frank.

De Regie der Luchtwezen is gemachtigd de beschikbare gelden van het vernieuwings- en amortisatiefonds te benutten voor het financieren van haar werken van eerste aanleg.

Art. 10. — Is goedgekeurd de bij deze wet gevoegde begroting van de Dienst voor Regeling der Binnenvaart voor het dienstjaar 1957.

Deze begroting belooft voor de ontvangsten 67.012.000 frank en voor de uitgaven 76.664.000 frank.

Art. 11. — Is goedgekeurd de bij deze wet gevoegde begroting van de Belgische Sleepvaartgroepering voor het dienstjaar 1957.

Deze begroting belooft voor de ontvangsten 17 miljoen 135.000 frank en voor de uitgaven 17.808.000 frank.

Art. 12. — De Staat garandeert de betaling van de renten en de aflossing van het kapitaal der leningen, tot beloop van een bedrag van 96.000.000 frank, door het Belgisch Nationaal Instituut voor Radio-omroep uit te schrijven voor de financiering van de uitgaven van eerste aanleg voor de openbare televisiedienst en de radio-omroep.

Art. 13. — De Regering wordt ertoe gemachtigd de Staatswaarborg te verlenen voor de uitvoering van een tweede huurverkoopcontract betreffende 200 spoorwagens bestemd voor de

Nationale Maatschappij der Belgische Spoorwegen, en waarvan de aanbouw zal gefinancierd worden door de Europese Maatschappij tot financiering van spoorwegmaterieel.
.....

Wet van 10 april 1957

houdende de begroting van het Ministerie van Economische Zaken voor het dienstjaar 1957 (Staatsblad, 12 mei 1957, blz. 3.415).

Artikel 1. — Voor de aan het dienstjaar 1957 verbonden ... uitgaven betreffende de begroting van het Ministerie van Economische Zaken, zijn kredieten geopend die de som van fr. 2.074.822.000 belopen.
.....

Art. 4. — Op de voordracht van de Minister van Economische Zaken wordt de Minister van Financiën ertoe gemachtigd bij middel van terugvorderbare schatkistvoorschotten, de uitbetalingen te verzekeren waartoe de Staat eventueel zou genoopt zijn in uitvoering van de waarborg van goede afloop verleend aan leningen toegestaan aan zekere steenkolenmijnen in uitvoering van de wet van 30 juni 1948 (*Belgisch Staatsblad* van 28 juli 1948) houdende de begroting der ontvangsten en uitgaven voortvloeiend uit de oorlog voor het dienstjaar 1948, alsook van de wet van 10 augustus 1950 (*Belgisch Staatsblad* van 8 september 1950) houdende machtiging tot regularisatiën, verhoging en vermindering van sommige voor het dienstjaar 1949 uitgetrokken kredieten zomede toekenning van bijkredieten voor de uitgaven met betrekking tot 1948 en de vorige dienstjaren.

Art. 5. — Wanneer ingevolge de afschaffing of de vermindering van de staatstussenkomsten de maximumprijzen van sommige produkten verhoogd werden, mag de Koning, op voorstel van de Minister van Economische Zaken, de storting aan de Staat door de industriëlen en handelaars die hij aanduidt, bevelen van het deel der tussenkomsten voor grondstoffen, produkten in verwerking en afgewerkte produkten, door de prijsverhoging gecompenseerd.

Hetzelfde geldt voor de toelagen die rechtstreeks gestort werden aan de industriëlen en/of handelaars alsmede de vergoedingen, die onrechtstreeks werden toegekend aan de gezegde industriëlen en/of handelaars, door de verkoop beneden de kostprijs van goederen en grondstoffen geleverd door tussenkomst van de Handelsdienst voor Ravitaillering of om het even welk ander openbaar organisme dat werkt onder de waarborg van de Staat.

De beschikkingen van dit artikel treden in werking met terugwerkende kracht vanaf 3 september 1944.

Art. 6. — De Minister van Financiën, op de voordracht van de Minister van Economische Zaken, wordt ertoe gemachtigd de staatswaarborg van goede afloop te verlenen, dit ten belope van dertig miljoen frank (30.000.000 frank) aan kredieten bestemd om de « Société anonyme des Charbonnages des Kessales et de la Concorde réunis », te Jemeppe-sur-Meuse, toe te laten de ontginning voort te zetten van een belangrijk deel van haar steenkolenbedding.

Art. 7. — Zijn goedgekeurd, de bij deze wet gevoegde rekeningen van vermoedelijke ontvangsten en uitgaven van de Regie der Belgische Rijkskool- en Vriesdiensten voor het dienstjaar 1957.

De rekeningen belopen voor de ontvangsten 30.400.000 frank en voor de uitgaven 42.023.000 frank.

Wet van 12 april 1957

houdende de begroting van ontvangsten en uitgaven voor orde voor het dienstjaar 1957 (Staatsblad, 4 mei 1957, blz. 3.182).

Enig artikel. — De verrichtingen betreffende de begroting van ontvangsten en uitgaven voor orde voor het dienstjaar 1957 worden geraamd op 1.633.904.177.000 frank voor de ontvangsten en op 1.636.151.272.000 frank voor de uitgaven.

Wet van 12 april 1957

houdende bekrachtiging van artikel 2 van het koninklijk besluit van 5 december 1955 tot wijziging van de Algemene Verordening op de met het zegel gelijkgestelde taksen (Staatsblad, 18 mei 1957, blz. 3.575).

Enig artikel. — Artikel 2 van het koninklijk besluit van 5 december 1955 tot wijziging van artikel 179 van de Algemene Verordening op de met het zegel gelijkgestelde taxes, wordt bekrachtigd, met uitwerking vanaf de datum waarop het in werking treedt.

Wet van 17 april 1957

houdende de begroting van het Ministerie van Openbare Werken en van Wederopbouw voor het dienstjaar 1957 (Staatsblad, 27-28 mei 1957, blz. 3.806).

Artikel 1. — Voor de aan het dienstjaar 1957 verbonden uitgaven betreffende de begroting van het Ministerie van Openbare Werken en van Wederopbouw, zijn kredieten geopend die de som van 2.000.194.000 frank belopen.
.....

Art. 4. — Is goedgekeurd de bij deze wet gevoegde begroting voor het dienstjaar 1957 van het « Wegenfonds 1955-1969 ».

Deze begroting belooft 5.217.000.000 frank voor de ontvangsten en 5.344.370.000 frank voor de uitgaven.

Zij bevat bij de uitgaven vastleggingskredieten voor 3 miljard frank.

Van 1 januari 1958 af, zullen mogen aangewend worden de bij deze wet op artikel 533.01 verleende vastleggings- en betalingskredieten, waarvan op 31 december 1957 geen gebruik zou gemaakt zijn.
.....

Ministerieel besluit van 30 april 1957

tot aanvulling van het ministerieel besluit van 10 november 1956 houdende vaststelling van de vergoedingen toegekend aan de tuinbouwers waarvan de teelten beschadigd werden tengevolge van de vorst in februari 1956 (Staatsblad, 26 mei 1957, blz. 3.787).

Ministerieel besluit van 1 mei 1957

houdende vaststelling van het bedrag der premiën toegekend aan de instellingen die uit Belgische melk zekere melkderivaten voortbrengen (Staatsblad, 12 mei 1957, blz. 3.414).

Koninklijk besluit van 3 mei 1957

betreffende de uitgifte van de 5 pct. lening op 10 of 15 jaar 1957, nominaal groot fr. 1 miljard, onder 's Rijks waarborg door de Nationale Maatschappij der Belgische Spoorwegen te emitteren (Staatsblad, 6-7 mei 1957, blz. 3.257).

Artikel 1. — De Nationale Maatschappij der Belgische Spoorwegen wordt ertoe gemachtigd een 5 pct. lening met 10 of 15 jaar looptijd, groot een miljard frank, uit te geven.

Deze obligaties renten tegen 5 pct. 's jaars met ingang van 21 mei 1957 en zijn voorzien van 15 jaarlijkse rentecoupons betaalbaar op 21 mei van ieder der jaren 1958 tot 1972.

Art. 3. — De openbare inschrijving op de obligaties van deze lening wordt opengesteld op 13 mei 1957; zij wordt afgesloten van zodra de inschrijvingen een miljard frank zullen bedragen en ten laatste op 25 mei 1957.

De uitgifteprijs, vastgesteld op 970 frank netto per obligatie van 1.000 frank, is volledig te betalen op het ogenblik van de indiening der inschrijvingen.

Art. 4. — De lening is aflosbaar in 15 jaar overeenkomstig de aanduidingen van de bij dit besluit gevoegde aflossings-tabel.

De aflossing voor ieder der jaren 1958 tot 1971 geschiedt door wederinkopen tegen koersen welke de verder vermelde terugbetalingspercentages niet overschrijden. Bij koersopvoering boven deze grensbedragen zal een uitloting plaats grijpen de tweede werkdag van de maand april, ter aanduiding van de op 21 mei daaropvolgend terug te betalen obligaties.

De terugbetalingen geschieden tegen volgende percentages :

- op 21 mei van de jaren 1958 tot 1967 : à pari;
- op 21 mei van de jaren 1968 en 1969 : tegen 101 pct.;
- op 21 mei van de jaren 1970 en 1971 : tegen 102 pct.

De ter terugbetaling aangeduide obligaties brengen geen interest meer op vanaf de datum van hun opvorderbaarheid.

De niet vóór 21 mei 1972 afgeloste obligaties zijn op die datum terugbetaalbaar tegen 103 pct. van hun nominale waarde.

Art. 6. — De houders mogen de vervroegde terugbetaling van de obligaties op 21 mei 1967 vragen.

In dit geval geschiedt de terugbetaling à pari van de nominale waarde, gedurende een periode van een maand met ingang van 21 mei 1967, zegge tot en met 20 juni 1967; voor deze periode wordt geen interest betaald.

Eens die termijn van een maand verstreken, wordt de houder geacht van de terugbetaling na tien jaar te hebben afgezien.

Art. 7. — De betaling van de rente en de terugbetaling van de obligaties worden door de Staat gewaarborgd.

Art. 8. — De rentecoupons en de terugbetalingspremie zijn vrijgesteld van alle tegenwoordige en toekomstige zakelijke belastingen en taksen ten bate van de Staat, de provincies en de gemeenten.

Koninklijk besluit van 6 mei 1957

tot wijziging van het Wetboek en van de Algemene Verordening op de met het zegel gelijkgestelde taksen (Staatsblad, 18 mei 1957, blz. 3.576).

Artikel 1. — De leden 1 tot 4 van artikel 20 van het Wetboek der met het zegel gelijkgestelde taksen, gewijzigd bij de artikelen 1 van het koninklijk besluit van 27 mei 1955, 2 van het koninklijk besluit van 13 juli 1955 en 1 van het koninklijk besluit van 23 oktober 1956, worden door de volgende bepalingen vervangen :

« Onverminderd de taks van 5 pct. welke opvorderbaar is bij de invoer, wordt bij de slachting van slachtdieren van de runder-, varkens-, schapen-, en geitensoorten, een enige forfaitaire taks geheven.

» De taks wordt vastgesteld per kilogram levend gewicht van het dier.

» De taks is opvorderbaar op het ogenblik van de slachtingsaangifte, gedaan ter uitvoering van de wetten en besluiten betreffende de vleeskeuring en de vleeshandel. »

Koninklijk besluit van 15 mei 1957

tot wijziging van het koninklijk besluit van 10 december 1955 waarbij de invoer van sommige uit bepaalde landen oorspronkelijke textielprodukten aan de betaling van een bijzonder recht wordt onderworpen (Staatsblad, 19 mei 1957, blz. 3.608).

Artikel 1. — De bijlage van het koninklijk besluit van 10 december 1955, waarbij de invoer van sommige uit bepaalde landen oorspronkelijke textielprodukten aan de betaling van een bijzonder recht wordt onderworpen, wordt door de bijlage van het tegenwoordig besluit vervangen.

BIJLAGE			
Nummer van het tarief der invoer-rechten	Omschrijving	Land	Bedrag van het recht en basis (nettogewicht)
471a	Crèpeweefsels van onvermengde kunstzijde, bedrukt	Hongarije, Polen	30 frank per kilogram
472b 1 A	Andere weefsels van onvermengde kunstzijde, niet elders genoemd, van geheel synthetisch bereide textielstoffen, bedrukt		
b 2 A	Andere weefsels van onvermengde kunstzijde, niet elders genoemd, andere dan van geheel synthetisch bereide textielstoffen, bedrukt		
480a	Andere weefsels van onvermengde afval van kunstzijde en van onvermengde stapelvezels, niet elders genoemd, bedrukt	Hongarije, Polen, Bulgarije	30 frank per kilogram
527d	Weefsels van katoen, niet opgemaakt, bedrukt		

Ministerieel besluit van 20 mei 1957

betreffende een door de Regie van Telegraaf en Telefoon onder 's Rijks waarborg te sluiten lening groot fr. 500 (Staatsblad, 24 mei 1957, blz. 3.719).

Artikel 1. — De uitgiftemodaliteiten van een door de Regie van Telegraaf en Telefoon te sluiten lening, groot vijfhonderd miljoen frank, worden bepaald als volgt :

Art. 2. — De lening zal bestaan uit toonderobligaties van 1.000 frank, 5.000 frank, 10.000 frank en 50.000 frank.

Deze obligaties brengen een rente op van 5 pct. 's jaars, met ingang van 1 juni 1957 en zijn voorzien van vijftien jaarlijkse rentecoupons betaalbaar per 1 juni van elk der jaren 1958 tot 1972.

Art. 3. — De openbare inschrijving op de obligaties van deze lening zal opengesteld worden op 27 mei 1957; zij zal gesloten worden zodra het ingeschreven nominaal kapitaal vijfhonderd miljoen frank bereikt en uiterlijk op 7 juni 1957.

De uitgifteprijs, vastgesteld op 970 frank per obligatie van 1.000 frank, is integraal betaalbaar in speciën bij het indienen van de inschrijvingen.

Art. 4. — De lening is aflosbaar in vijftien jaar, volgens onderstaande modaliteiten.

De aflossing der eerste veertien jaren geschiedt door middel van een jaarlijkse 2,75 pct. aflossingsdotatie van het uitgegeven nominaal kapitaal ingaande 1 juni 1957 en jaarlijks aangevuld met de renten van het afgeloste kapitaal.

De jaarlijkse aflossingsdotaties dienen tot wederinkoop van de obligaties tegen koersen die de verder vastgestelde terugbetalingspercentages niet overschrijden.

Bij koersstijging boven deze grenslijfers worden de inkopen opgeschort en wordt het dotatiebedrag, dat daardoor per 31 maart van één der veertien eerste jaren nog beschikbaar blijft, aangewend ter betaling op 1 juni daarop, van obligaties uit te loten op 21 april. Is deze dag een feestdag, dan geschiedt de trekking des anderendaags.

De terugbetalingen geschieden naar volgende percentages :
per 1 juni der jaren 1958 tot 1967 : à pari;
per 1 juni der jaren 1968 en 1969 : tegen 101 t.h.;
per 1 juni der jaren 1970 en 1971 : tegen 102 t.h.

De niet vóór 1 juni 1972 afgeloste obligaties zijn op die datum terugbetaalbaar tegen 103 pct. van de nominale waarde.

Art. 5. — De uitlotingen slaan over groepen van niet afgeloste obligaties vertegenwoordigend elk een nominaal kapitaal van 1 miljoen frank; deze groepen bestaan uit de obligaties met dezelfde nominale waarde naar de stijgende volgorde der nummers, en de groep met de hoogste nummers en met dezelfde nominale waarde mag een lager nominaal kapitaal dan 1 miljoen frank vertegenwoordigen.

Bij elke trekking worden er genoeg obligatiegroepen uitgeloot om het af te lossen kapitaal te vormen met inachtneming, eventueel van de nodige bijpassing met obligaties, ter volledige aflossing.

De uitgelote obligaties brengen geen rente meer op te beginnen van de vastgestelde datum voor hun terugbetaling.

Art. 6. — De houders mogen om vervroegde terugbetaling van de obligaties vragen op 1 juni 1967; alsdan geschiedt de terugbetaling à pari van de nominale waarde gedurende een periode van één maand ingaande 1 juni 1967, zegge tot en met 30 juni 1967; voor die periode wordt er generlei rente vergoed.

Eén maand na datum wordt de houder verondersteld van deze tienjaarlijkse terugbetaling te hebben afgezien.

Art. 7. — De renten van het vervroegd per 1 juni 1967 terugbetaalde kapitaal worden niet aan de volgende dotaties toegevoegd.

Art. 8. — De uitkering van de rente en de terugbetaling van de obligaties worden door de Staat gewaarborgd.

Art. 9. — De interesten en de terugbetalingspremie zijn vrij van alle om het even welke tegenwoordige en toekomstige zakelijke belastingen en taksen, ten bate van de Staat, de provincien en de gemeenten.

Art. 10. — De betaling van de coupons en de terugbetaling van de obligaties geschieden aan de loketten van de Staatskassier, bij de Nationale Bank van België, te Brussel en buiten de hoofdstad.

Art. 11. — De obligaties van deze lening zijn onderworpen aan het visum van de Schatkist.

Dit visum, dat 's Rijks waarborg in zich sluit, bestaat in het aanbrengen :

1° op de mantel der effecten, van de naamstempels van de directeur-generaal der Thesaurie en Staatsschuld en van de met de dienst der Schuld aan toonder belaste directeur van administratie, alsmede van het zegel van het Ministerie van Financiën;

2° op de voorzijde van elk der coupons van het speciaal controlezegel der Schatkist.

Art. 12. — De taks op de beursverrichtingen, verschuldigd wegens de uitgifte van de lening, wordt rechtstreeks door de Regle van Telegraaf en Telefoon gekweten en door haar gedragen.

Art. 13. — Dit besluit treedt in werking de dag waarop het in het *Belgisch Staatsblad* is bekendgemaakt.

Belgisch-Luxemburgs Instituut voor de Wissel.

Beslissing van de Raad aangaande wijzigingen aan de reglementen van het Belgisch-Luxemburgs Instituut voor de Wissel (Staatsblad, 31 mei-1 juni 1957, blz. 3.920).

Per 1 juni 1957 worden bijgaande wijzigingen aan de reglementen van het Belgisch-Luxemburgs Instituut voor de Wissel van kracht :

Wijzigingen aan reglement « J » betreffende de transitio.

Artikel 2.

Alinea 1 van artikel 2 wordt door volgende tekst vervangen :

Alinea 1. — De transitoverrichtingen met het buitenland slaande op alle koopwaren behoudens deze die vallen onder één der rubrieken van het douanetarief opgesomd in de bij onderhavig reglement gevoegde lijst, mogen zonder bijzondere machtiging verricht worden, mits deze aan volgende voorwaarden beantwoorden :

a) het totaal bedrag van de verkoopprijs aan het buitenland, aanverwante kosten inbegrepen :

is ten minste gelijk aan de aankoopprijs, aanverwante kosten inbegrepen, wanneer de aankoop en de verkoop geschieden in valuta's vermeld op de lijst n^o 4 of in Belgische of Luxemburgse franken in « convertibele » rekening;

overschrijdt niet de aankoopprijs met meer dan 15 pct., aanverwante kosten inbegrepen, in de andere gevallen.

b) de transitoverrichting, op grond der valuta's en de betalingsmodaliteiten bij aankoop en verkoop — aanverwante kosten hier inbegrepen —, gerangschikt wordt in één der categorieën verrichtingen beschreven in de hierna volgende tabel, behoudens de uitzonderingen betreffende Nederland, Brazilië, Argentinië en Japan, opgesomd na genoemde tabel :

De tabel die hierop volgt blijft onveranderd, evenals de uitzonderingen die volgen op deze tabel.

Bijlage-lijst bij reglement « J ».

De bij reglement « J » gevoegde lijst wordt door de hierna volgende lijst vervangen :

Lijst der koopwaren die niet het voorwerp mogen uitmaken van transitoverrichtingen in de voorwaarden opgesomd in artikel 2.

(Nummers van het douanetarief.)

20	25	40	43	105	110	179	181	195	197	199	201	205	206	208
210	211	214	215	216	217	218	219	221	222	227	229	232	233	234
235	236	237	238	240	243	244	246	247	248	249	250	251	252	253
255	258	262	263	264	265	266	267	268	269	270	271	272	273	274
275	277	279	280	287	302	303	306	308	311	322	323	324	334	336
338	348	363	369	370	371	373	374	375	416	419	420	421	467	468
471	479	480	483	484	544	548	549	566	570	594	632	634	635	636
642	643	650	674	677	683	687	689	690	692	696	697	698	699	700
704	706	707	708	710	711	712	713	714	715	716	717	719	720	721
722	723	724	725	745	748	750	751	756	757	758	759	760	762	764
769	770	771	772	773	774	775	776	777	778	779	780	781	784	785
786	787	788	790	791	792	794	800	801	813	819bis	820	822	823	
824	825	827	828	829	830	831	832	833	838	839	840	843	844	848
852	854	855	856	857	859	860	861	862	865	866	867	868	869	870
872	873	874	877	878	879	880	881	882	883	884	885	889	890	891
892	893	894	898	900	901	902	903	905	906	907	912	913	914	915
916	920	921	922	926	927	929	951	952	953	955	956	967		

Wijziging aan het reglement « K » betreffende de wissel op termijn.

De tekst van het reglement « K » wordt door volgende tekst vervangen :

Reglement « K » betreffende de termijnverrichtingen.

Hoofdstuk I. — *Aankopen en verkopen op termijn van buitenlandse valuta's in de gereglementeerde markt.*

Artikel 1.

Alinea 1. — De inlanders en « résidents » zijn gemachtigd buitenlandse valuta's op termijn aan te kopen en te ver-

kopen in de gereglementeerde markt van of aan een erkende bank, zonder beperking van bedrag noch formaliteiten.

Al. 2. — De termijn in de contracten bedongen wordt vrij door de partijen bepaald.

Al. 3. — Ongeacht de valuta van het wisselcontract op termijn en om het even of het een aankoop of een verkoop betreft, mogen de buitenlandse valuta's slechts door de erkende bank bij de liquidatie van het contract effectief geleverd of aanvaard worden, in zover voldaan wordt aan alle voorwaarden en formaliteiten vastgesteld door de reglementering op de datum van deze liquidering, voor wat betreft een aankoop of een cessie à contant in de gereglementeerde markt van dezelfde buitenlandse valuta's.

Indien de voorwaarden en formaliteiten niet vervuld zijn, moet de wisselverrichting op termijn afgewikkeld worden op de vervaldag van het contract door een terugverkoop of een terugkoop, hetzij à contant, hetzij op termijn. Indien de liquidatie van een wisselcontract afgesloten in een buitenlandse valuta vermeld op de lijst n^o 4 aanleiding geeft tot een valutawinst waarvan het bedrag 1.000 Belgische of Luxemburgse franken overschrijdt, moet deze winst ambtshalve door de erkende bank worden voorafgenomen en aan het Belgisch-Luxemburgs Instituut voor de Wissel gestort voor rekening van de Schatkist. Met deze beschikking moet de cliënt zich schriftelijk akkoord verklaren op het ogenblik dat het contract wordt afgesloten.

Al. 4. — In gevallen waar de reglementering van het Belgisch-Luxemburgs Instituut voor de Wissel voor zekere verrichtingen de cessie oplegt in de gereglementeerde markt der buitenlandse valuta's binnen een aangegeven termijn, moeten deze binnen de genoemde termijn aan de erkende bank werkelijk geleverd worden, zelfs indien deze valuta's op termijn verkocht werden met een vervaldag die valt na het verstrijken van deze termijn.

Al. 5. — Alle andere voorwaarden van de wisselcontracten op termijn worden vrij door de partijen bepaald.

Artikel 2.

Wanneer een inlander of « résident » een aankoop van koopwaren afsluit waarvan de betaling in Belgische of Luxemburgse franken geschieden moet, terwijl de prijs van de koopwaren in een buitenlandse valuta berekend is, mag hij zich dekken door deze valuta in de gereglementeerde markt op termijn aan te kopen. Het wisselcontract op termijn zal moeten afgewikkeld worden door de buitenlandse valuta's terug op de gereglementeerde markt te verkopen. Ingeval de betaling om één of andere reden niet geschieden zou en de liquidatie van het wisselcontract op termijn afgesloten in buitenlandse valuta's vermeld op de lijst n^o 4 een valuta-

winst van meer dan 1.000 Belgische of Luxemburgse franken zou laten, dan zou deze winst ambtshalve door de erkende bank moeten voorafgenomen worden en gestort aan het Belgisch-Luxemburgs Instituut voor de Wissel voor rekening van de Schatkist. Met deze beschikking moet de cliënt zich schriftelijk akkoord verklaren op het ogenblik dat het contract wordt afgesloten.

Hoofdstuk II. — Aankopen en verkopen op termijn van koopwaren op de buitenlandse markten.

Artikel 3.

Al. 1. — De inlanders en de « résidents » zijn gemachtigd koopwaren op termijn te kopen en te verkopen op de buitenlandse markten voor eigen rekening, voor rekening van andere inlanders en « résidents » of voor rekening van ingezetenen der kolonie of van buitenlanders.

Al. 2. — De vorming en de terugstorting der « deposits » en der marges, evenals de liquidatie der verschillen op de vervaldag der contracten, moeten geschieden in de valuta's en naar de modaliteiten voorzien in het reglement « F » betreffende de betalingen ten gunste van buitenlanders en in het reglement « G » betreffende de betalingen ontvangen van buitenlanders.

Al. 3. — Indien de afwikkeling van de verrichting een effectieve levering van koopwaren meebrengt, dient men zich voor de betalingen en andere formaliteiten te houden aan het reglement « I », indien de koopwaar ingevoerd of uitgevoerd wordt, of aan het reglement « J », indien de koopwaar het voorwerp uitmaakt van een transitoverrichting.

Wijziging aan reglement « L » betreffende de verzekeringen en herverzekeringen.

Artikel 11.

Bij artikel 11 wordt een paragraaf gevoegd die als volgt luidt :

De « transferabele » rekening van een buitenlandse verzekeringsmaatschappij waarin de reserves in Belgische en Luxemburgse franken voor haar verzekeringsverrichtingen gedeponeerd worden, mag gehouden worden op termijn of met vooropzeg.

Wijziging aan de lijsten.

Lijst C.

Bij de lijst « C » wordt een rubriek 7 gevoegd die als volgt luidt :

7. Dekking op termijn in koopwaren.

Vorming en terugstorting der « deposits » en marges, liquidatie der verschillen, kosten en commissielonen.

III — LANDBOUW

Ministerieel besluit van 30 april 1957

tot aanvulling van het ministerieel besluit van 10 november 1956 houdende vaststelling van de vergoedingen toegekend aan de tuinbouwers waarvan de teelten beschadigd werden tengevolge van de vorst in februari 1956 (Staatsblad, 26 mei 1957, blz. 3.787).

Ministerieel besluit van 1 mei 1957

houdende vaststelling van het bedrag der premiën toegekend aan de instellingen die uit Belgische melk zekere melkderivaten voortbrengen (Staatsblad, 12 mei 1957, blz. 3.415).

Ministerie van Economische Zaken.

Bericht betreffende de samenstelling van het tarwemeel (Staatsblad, 2-3 mei 1957, blz. 3.158).

Bij toepassing van de artikels 1 en 2 van het koninklijk besluit van 20 september 1956 betreffende de inmenging der inlandse tarwe, dienen de nijverheidsmolens vanaf maandag 6 mei 1957, te 6 uur 's morgens, 65 pct. inlandse tarwe in hun gemaal te mengen.

V — ARBEID

Koninklijk besluit van 5 maart 1957

waarbij bindend wordt gemaakt de beslissing van 10 december 1956 van het Nationaal Paritair Comité van de steenbakkerij betreffende de vermindering van de arbeidsduur (Staatsblad, 23 mei 1957, blz. 3.690).

Wet van 29 maart 1957

houdende goedkeuring van het Internationaal Verdrag (n^o 81) betreffende de arbeidsinspectie in de industrie en de handel, aangenomen op 11 juli 1947, te Genève, door de Internationale Arbeidsorganisatie, tijdens haar dertigste zitting (Staatsblad, 10 mei 1957, blz. 3.326).

Koninklijk besluit van 11 april 1957

waarbij bindend wordt gemaakt de beslissing van 27 augustus 1956 van het Nationaal Paritair Comité van de vervoerondernemingen, betreffende de vermindering van de arbeidsduur in de ondernemingen van goederenvervoer, besteldiensten en verhuis (Staatsblad, 30 mei 1957, blz. 3.879).

Koninklijk besluit van 17 april 1957

waarbij bindend wordt gemaakt de beslissing van 4 juli 1956 van het Nationaal Paritair Comité van de houtbewerkende nijverheid, betreffende de vermindering van de arbeidsduur (Staatsblad, 26 mei 1957, blz. 3.786).

VII — BUITENLANDSE HANDEL

Koninklijk besluit van 15 mei 1957

tot wijziging van het koninklijk besluit van 10 december 1955 waarbij de invoer van sommige uit bepaalde landen oorspronkelijke textielprodukten aan de betaling van een bijzonder recht wordt onderworpen (Staatsblad, 19 mei 1957, blz. 3.608).

IX — PRIJZEN EN LONEN

Koninklijk besluit van 7 maart 1957

waarbij bindend wordt gemaakt de beslissing van 6 november 1956 van het Nationaal Paritair Comité van de aardewerkbedrijven tot koppeling aan het indexcijfer der kleinhandelsprijzen van het Rijk van de lonen der arbeiders tewerkgesteld in de ondernemingen welke onder het Gewestelijk Paritair Comité van het gleiswerk- en porseleinbedrijf te Bergen en te La Louvière ressorteren (Staatsblad, 25 mei 1957, blz. 3.741).

Koninklijk besluit van 11 maart 1957

waarbij bindend wordt gemaakt de beslissing van 9 juli 1956 van het Gewestelijk Paritair Comité voor het bedrijf der zandsteen- en kwartsiet-groeven in de provincie Luik, betreffende de vast-

stelling van de minimumuurlonen toepasselijk op de arbeiders tewerkgesteld in de ondernemingen welke onder de bevoegdheid van dit Comité vallen, alsook de koppeling van die lonen aan het indexcijfer der kleinhandelsprijzen van het Rijk (Staatsblad, 25 mei 1957, blz. 3.743).

Koninklijk besluit van 16 maart 1957

waarbij bindend wordt gemaakt de beslissing van 6 november 1956 van het Gewestelijk Paritair Comité voor het bedrijf der hardsteengroeven in de provincies Luik en Namen betreffende de vaststelling van de minimumuurlonen toepasselijk op de arbeiders tewerkgesteld in de ondernemingen die vallen onder de bevoegdheid van dit Comité, evenals de koppeling van die lonen aan het indexcijfer der kleinhandelsprijzen van het Rijk (Staatsblad, 25 mei 1957, blz. 3.745).

Ministerieel besluit van 2 mei 1957

de prijzen van vensterglas vaststellend (Staatsblad, 9 mei 1957, blz. 3.305).

Artikel 1. — De verkoopprijzen van het vensterglas, af fabriek, mogen de op 1 april 1957 toegepaste prijzen, verhoogd met 1 pct., niet overschrijden.

.....

Ministerieel besluit van 13 mei 1957

tot vaststelling van de prijzen van kachels (Staatsblad, 16 mei 1957, blz. 3.531).

Artikel 1. — Behoudens de door de Minister van Economische Zaken toegekende afwijkingen, mogen de verkoopprijzen aan de verbruiker van de kachels de op 15 februari 1957 toegepaste prijzen niet overschrijden.

.....

Ministerieel besluit van 14 mei 1957

tot opheffing van het ministerieel besluit van 3 april 1957 tot vaststelling van de maximumverkoopprijs van geraffineerde suiker (Staatsblad, 16 mei 1957, blz. 3.531).

Artikel 1. — Het ministerieel besluit van 3 april 1957 tot vaststelling van de maximumverkoopprijs van geraffineerde suiker wordt opgeheven.

.....

Tariefmaatregel in internationaal verkeer.

Bericht van de Nationale Maatschappij der Belgische Spoorwegen (Staatsblad, 29 mei 1957, blz. 3.853).

X — SOCIALE WETGEVING

(PENSIOENEN, SOCIALE VERZEKERINGEN EN DIVERSE SOCIALE VOORDELEN)

Ministerieel besluit van 3 april 1957

tot vaststelling van de refertelonen met het oog op de toepassing van artikel 80 van het besluit van de Regent van 26 mei 1945 betreffende de inrichting van de Rijksdienst voor arbeidsbemiddeling en werkloosheid, gewijzigd bij de koninklijke besluiten van 26 september 1953 en 21 november 1955 — Erratum (Staatsblad, 12 mei 1957, blz. 3.431).

XI — OORLOGSSCHADE

Wet van 24 april 1957

strekkende tot het verwezenlijken van sommige aanpassingen inzake het herstel te verlenen aan de burgerlijke slachtoffers van de oorlog 1914-1918 en aan de burgerlijke slachtoffers van de oorlog 1940-1945 (Staatsblad, 1 mei 1957, blz. 3.118).

Hoofdstuk I. — Wijzigingen aan de wet van 16 maart 1954 tot verhoging met 10 pct. van de pensioenen bepaald bij de titels II en III van de samengeordende wetten op de militaire pensioenen, de vergoedingspensioenen, de pensioenen van burgerlijke slachtoffers van de oorlog 1914-1918, tot

inrichting van de mobiliteit van die pensioenen en tot afschaffing van de tweede vijfjaarlijkse herziening bepaald bij artikel 16 van de wetten op de vergoedingspensioenen, samengeordend bij het besluit van de Regent van 5 oktober 1948.

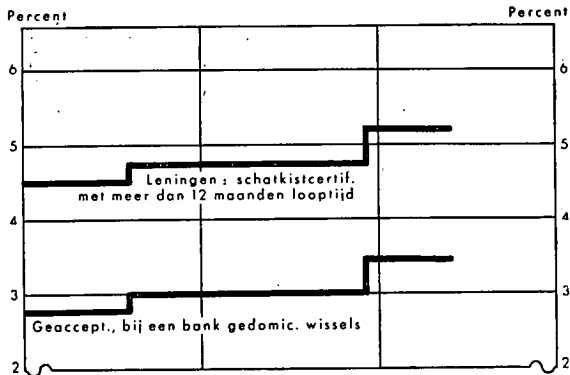
.....

Hoofdstuk II. — Wijzigingen aan de wetten op het herstel te verlenen aan de burgerlijke oorlogsslachtoffers, gecoördineerd door het koninklijk besluit van 19 augustus 1921 en aan de wet van 28 juli 1953 strekkende tot het verwezenlijken van sommige aanpassingen inzake het herstel te verlenen aan de burgerlijke slachtoffers van de oorlog 1914-1918.

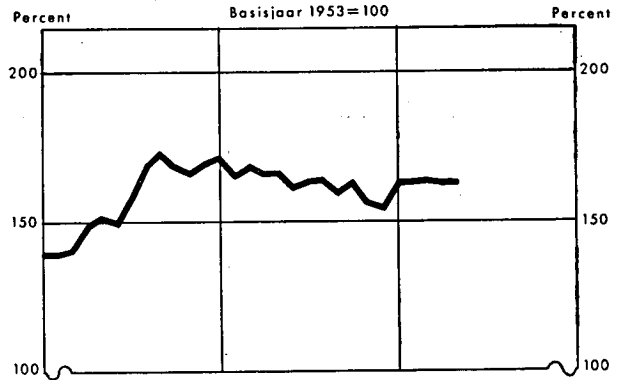
.....

GRAFIEKEN VAN DE ECONOMISCHE TOESTAND VAN BELGIE

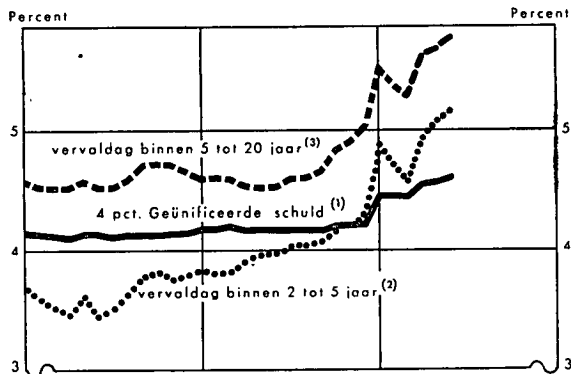
N.B.B. - RENTE VOOR DISCONTO EN LENINGEN



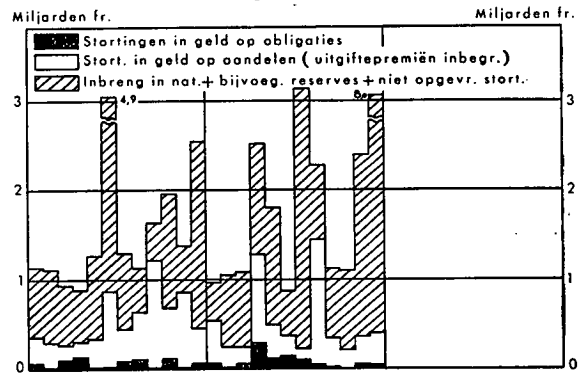
ALGEMEEN INDEXCIJFER DER AANDELEN




RENDEMENTEN VAN STAATSLENINGEN



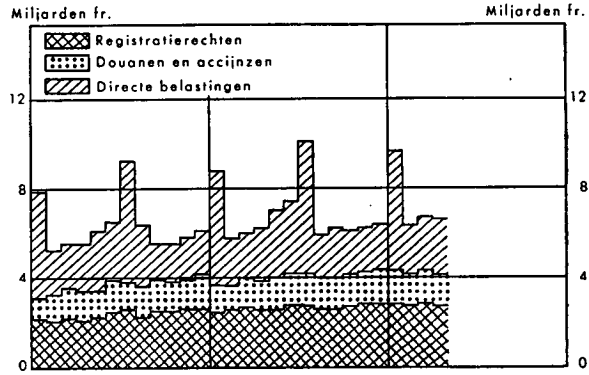
EMISSIES (4)



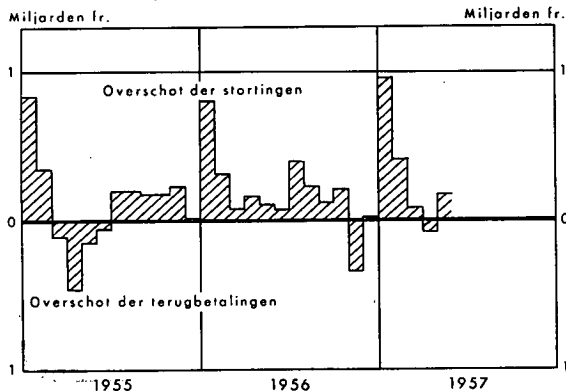
STAATSSCHULD (5)



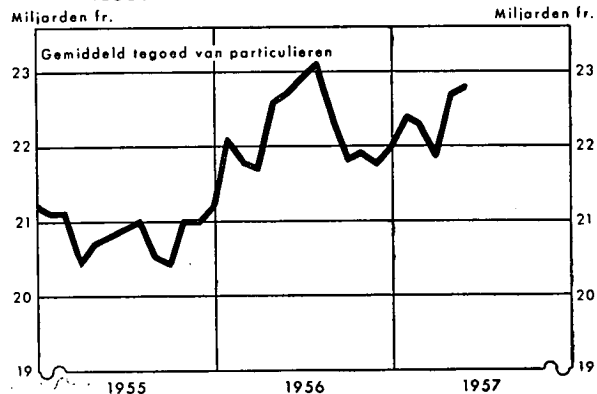
BELASTINGONTVANGSTEN



ALGEMENE SPAAR- EN LIJFRENTEKAS



TEGOEDEN BIJ HET BESTUUR DER POSTCHEQUES



(1) Rendement alleen berekend volgens de notering

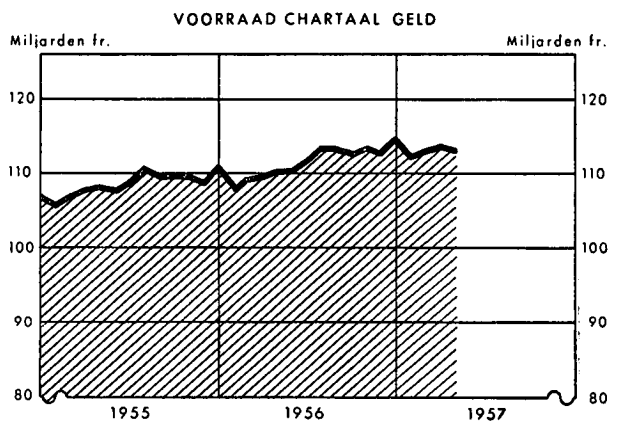
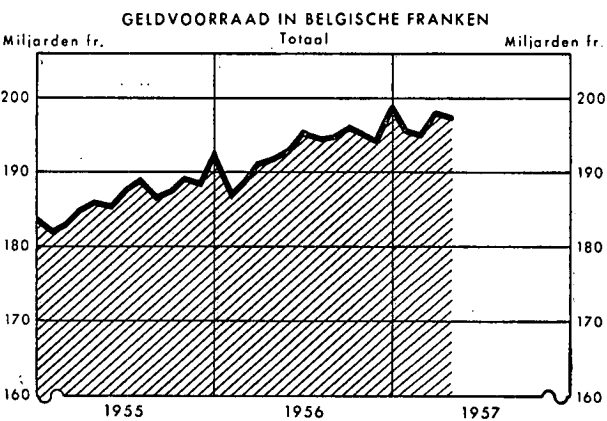
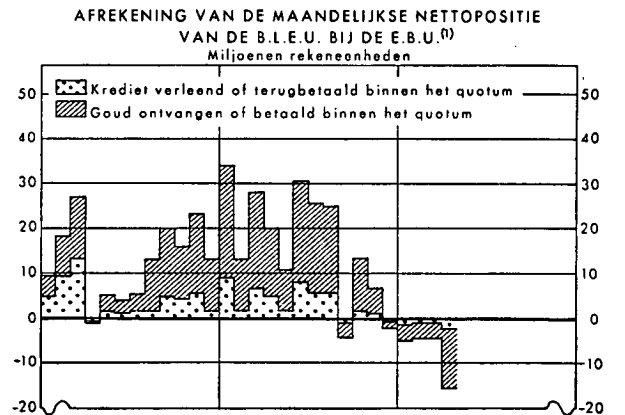
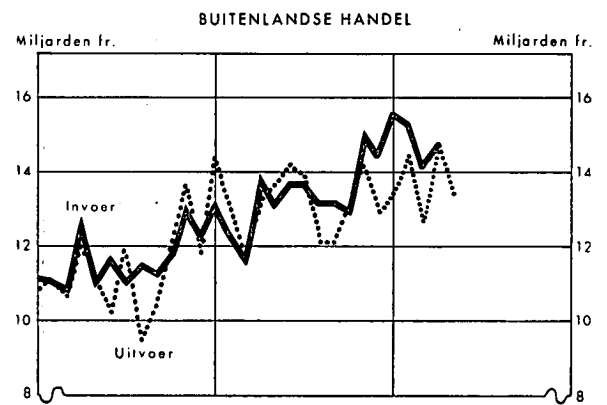
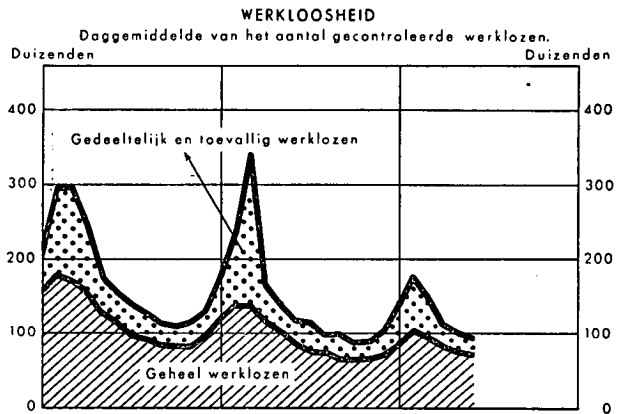
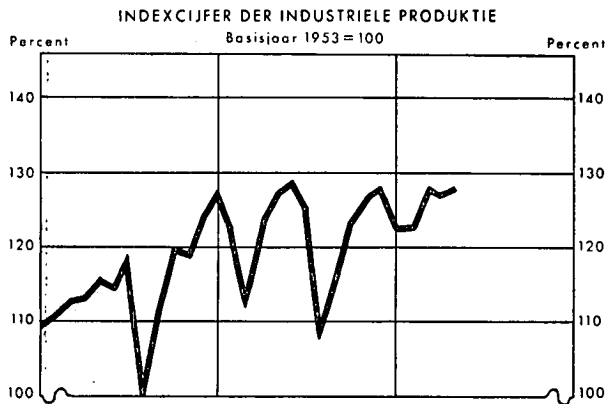
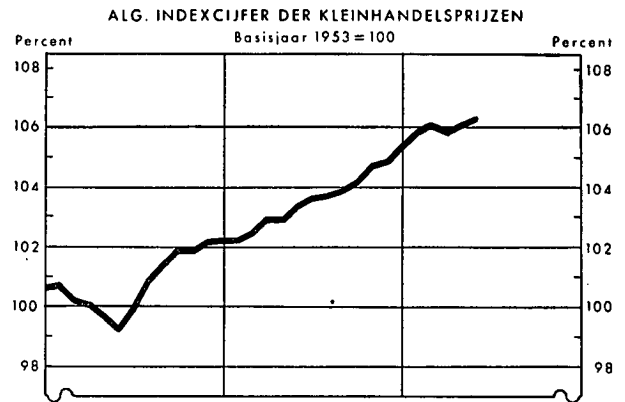
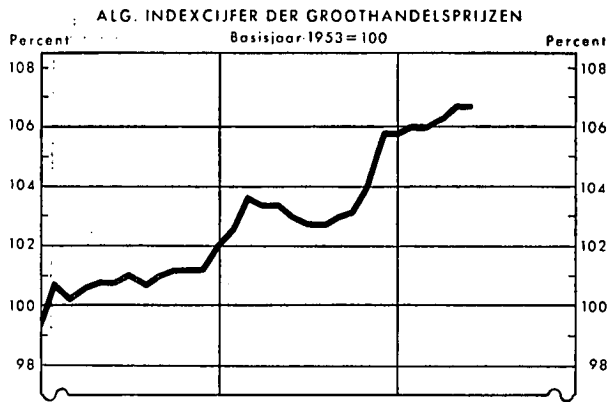
(2) Op vaste datum terugbetaalbaar (3,5 tot 4 pct. nominaal)

(3) Terugbetaalbaar met veranderlijke annuïteiten (4 tot 4,5 pct. nominaal)

(4) Emissies van Belgische naamloze vennootschappen, commanditaire op aandelen, P.V.B.A. en Kongolese vennootschappen

(5) Excl. de uit de oorlog 1914-1918 voortvloeiende intergouvernementele schulden

GRAFIEKEN VAN DE ECONOMISCHE TOESTAND VAN BELGIE



(1) Excl. de bilaterale terugbetalingen

DOORLOPENDE MAANDSTATISTIEKEN

(Inhoud, zie laatste bladzijde van het Tijdschrift)

GELDMARKT

Ia. — OFFICIEEL RENTETARIEF VOOR DISCONTO EN BELENINGEN (in pct.)

2

Tijdvak	Officiële rentetarieven van de Nationale Bank van België						
	Disconto				Voorschotten in rekening-courant en beleningen *		
	Geaccepteerd in een bank gedomicilieerd papier, warrants en bankaccepten vooraf door de Nationale Bank van België gevisceerd	Geaccepteerd niet in een bank gedomicilieerd papier	Niet geaccepteerd in een bank gedomicilieerd papier	Niet geaccepteerd, niet in een bank gedomicilieerd papier, promessen	Schatkist-certificaten, uitgegeven op maximum 366 dagen	Speciale schatkistcertificaten, uitgifte december 1956/januari 1957	Alle andere overheidsfondsen
1955 Gemiddelde	2,85	3,46	4,35	1	2		4,60
1956 Gemiddelde	3,04	3,79	4,54	4,79	2,1919		4,79
1956 Maart	3,—	3,75	4,50	4,75	2,1875		4,75
April	3,—	3,75	4,50	4,75	2,1875		4,75
Mei	3,—	3,75	4,50	4,75	2,1875		4,75
Juni	3,—	3,75	4,50	4,75	2,1875		4,75
Juli	3,—	3,75	4,50	4,75	2,1875		4,75
Augustus	3,—	3,75	4,50	4,75	2,1875		4,75
September	3,—	3,75	4,50	4,75	2,1875		4,75
Oktober	3,—	3,75	4,50	4,75	2,1875		4,75
November	3,—	3,75	4,50	4,75	2,1875		4,75
December (vanaf 6) ..	3,50	4,25	5,—	5,25	2,25	3,50 ⁴	5,25
1957 Januari	3,50	4,25	5,—	5,25	2,25	3,50	5,25
Februari	3,50	4,25	5,—	5,25	2,25	3,50	5,25
Maart (vanaf 21) ...	3,50	4,25	5,—	5,25	3	3,50	5,25
April	3,50	4,25	5,—	5,25	3	3,50	5,25
Mei	3,50	4,25	5,—	5,25	3	3,50	5,25

1 Gemiddelde in 1955 van de rentevoeten der niet geaccepteerde niet in een bank gedomicilieerde wissels : 4,46; der promessen : 4,60.

2 Gemiddelde in 1955 van de rentevoet der voorschotten op certificaten met ten hoogste 120 dagen looptijd : 2,078; certificaten met ten hoogste 12 maanden looptijd : 2,297.

3 Rentevoet van het certificaat plus 5/16 pct., minimum 2,25 pct..

4 Vanaf 27 december 1956.

* *Quotiteit van het voorschot op 31 mei 1957*

Schatkistcertificaten uitgegeven op maximum 366 dagen max. 95 pct.
 Speciale schatkistcertificaten, uitgifte dec. 1956/jan. 1957 » 95 pct.
 Schatkistcertificaten, uitgegeven op meer dan 366 dagen » 90 pct.
 4 ½ pct. Obligaties Lening 1951 met 10 of 15 jaar looptijd » 90 pct.
 4 ½ pct. Obligaties Lening 1952/1952 met 10 jaar looptijd » 90 pct.

4 ½ pct. Obligaties Lening 1952/1964 met 12 jaar looptijd max. 90 pct.
 3 ½ pct. Obligat. Muntsaneringslen. 3e r. (paar) 4e en 5e r. » 90 pct.
 4 pct. Schatkistc. 1950 van Belg. Kongo met 5 of 10 j. loopt. » 90 pct.
 4 pct. Koloniale Schuld 1950/1960 » 90 pct.
 Andere overheidsfondsen » 80 pct.

Alleen de effecten en overheidsfondsen « aan toonder » in Belgische franken luidend, worden in onderpand aanvaard.

Worden niet in onderpand aanvaard :

- de schatkistcertificaten met 5, 10 of 15 dagen looptijd;
- de schatkistcertificaten uitgegeven in vervanging der certificaten uitgegeven door de Emissiebank te Brussel;
- de obligaties uitgegeven door de Zelfstandige Kas voor Oorlogsschade.

Ib. — RENTEVOET VAN HET CALLGELD EN DE SCHATKISTCERTIFICATEN OP ZEER KORTE TERMIJN

Gemiddelden	Daggeld ¹			Schatkistcertificaten op zeer korte termijn		
	1 dag	5 dagen	10 dagen	5 dagen	10 dagen	15 dagen
1955	1,35	—	—	—	—	—
1956	1,58	1,70 ²	1,80 ²	1,66 ³	1,76 ³	1,85 ³
1956 Maart	1,50	1,60	1,70	—	—	—
April	1,50	1,60	1,70	—	—	—
Mei	1,47	1,61	1,71	1,60 ⁴	1,70 ⁴	1,80 ⁴
Juni	1,46	1,63	1,72	1,60	1,71	1,78
Juli	1,58	1,68	1,78	1,65	1,75	1,85
Augustus	1,64	1,74	1,84	1,65	1,75	1,85
September	1,65	1,75	1,85	1,65	1,75	1,85
Oktober	1,70	1,80	1,90	1,70	1,80	1,90
November	1,70	1,80	1,90	1,70	1,80	1,90
December	1,70	1,80	1,90	1,70	1,80	1,90
1957 Januari	1,70	1,80	1,90	1,70	1,80	1,90
Februari	1,70	1,80	1,90	1,70	1,80	1,90
Maart	1,70	1,80	1,90	1,70	1,80	1,90
April	1,70	1,80	1,90	1,70	1,80	1,90
Mei	1,70	1,80	1,90	1,70	1,80	1,90

1 In en buiten verrekening.

2 Gemiddelden van 27 februari 1956 tot 31 december 1956.

3 Gemiddelden van 7 mei 1956 tot 31 december 1956.

4 Vanaf 7 mei 1956.

II. — RENTETARIEF VOOR BANKDEPOSITO'S EN TEGOEDEN BIJ DE ALGEMENE SPAAR- EN LIJFRENTENKAS

4

Tijdvak	Banken — Depositorrekeningen *					Algemene Spaarkas (inlagen op spaarboekjes)		
	onmiddellijk opdraagbaar	15 dagen vooropzegging	1 maand	3 maanden	6 maanden	tot fr. 100.000	fr. 100.001 tot 150.000	boven fr. 150.000
1955	0,50	0,85	1,10	1,40	1,75	3,—	1,50	0,50
1956	0,50	0,85	1,10	1,40	1,75	3,—	1,50	0,50
1956 Maart	0,50	0,85	1,10	1,40	1,75	3,—	1,50	0,50
April	0,50	0,85	1,10	1,40	1,75	3,—	1,50	0,50
Mei	0,50	0,85	1,10	1,40	1,75	3,—	1,50	0,50
Juni	0,50	0,85	1,10	1,40	1,75	3,—	1,50	0,50
Juli	0,50	0,85	1,10	1,40	1,75	3,—	1,50	0,50
Augustus	0,50	0,85	1,10	1,40	1,75	3,—	1,50	0,50
September	0,50	0,85	1,10	1,40	1,75	3,—	1,50	0,50
Oktober ...	0,50	0,85	1,10	1,40	1,75	3,—	1,50	0,50
November	0,50	0,85	1,10	1,40	1,75	3,—	1,50	0,50
December	0,50	0,85	1,10	1,40	1,75	3,—	1,50	0,50
1957 Januari	0,50	0,85	1,10	1,40	1,75	3,—	2,—	—
Februari	0,50	0,85	1,10	1,40	1,75	3,—	2,—	—
Maart	0,50	0,85	1,10	1,40	1,75	3,—	2,—	—
April	0,50	0,85	1,10	1,40	1,75	3,—	2,—	—
Mei	0,50	0,85	1,10	1,40	1,75	3,—	2,—	—

* Gemiddelde van vier banken.

III. — Callgeldmarkt ¹

(miljoenen franken)

Daggemiddelden	Gelden uitgeleend door de			Ontleende gelden		
	verrekenende instellingen			niet verrekenende instellingen ³	In verrekening ⁴	Buiten verrekening ⁵
	Deposito-banken	Overige instellingen ²	Totaal			
1955	2.325	338	2.663	2.976	2.663	2.976
1956	2.428	312	2.741	2.482	2.726	2.497
1956 Oktober ...	2.747	302	3.049	2.132	3.049	2.132
November	3.109	353	3.462	3.829	3.460	3.831
December	2.630	336	2.966	3.301	2.960	3.307
1957 Januari ...	2.483	415	2.898	3.054	2.898	3.054
Februari ...	2.267	227	2.494	3.281	2.494	3.281
Maart :	2.730	187	2.917	3.353	2.917	3.353
April	2.513	212	2.725	2.496	2.725	2.496
Mei :	2.489	242	2.731	3.455	2.731	3.455
3 tot 9	2.008	290	2.298	3.279	2.298	3.279
10 tot 16 ..	2.720	265	2.985	3.318	2.985	3.318
17 tot 23 ..	2.927	216	3.143	3.390	3.143	3.390
24 tot 29 ..	2.559	198	2.757	4.094	2.757	4.094
Juni :						
31/5 tot 6 ..	2.112	199	2.311	3.460	2.311	3.460
7 tot 13 ..	2.409	219	2.628	3.653	2.628	3.653

¹ Vanaf 27 februari 1956 bevatten de cijfers, desgevallend, de uitstaande callgelden op 5 en 10 dagen.
² Incl. het Gemeentekrediet van België en de Centrale Bank van Belgisch Kongo en Ruanda-Urundi.
³ Incl. de Algemene Spaar- en Lijfrentekas en de Rijksdienst voor Maatschappelijke Zekerheid.
⁴ Incl. het Herdiscontering- en Waarborginstituut en de Nationale Delcrederedienst.
⁵ Incl. het Rentenfonds en het Centraal Bureau voor Hypotheekair Krediet.

Notering der edele metalen ¹

Daggemiddelden	Londen		Bombay ²	
	Goud in sh. en d. per oz. fijn	Zilver Omrekening in sh. en d. per oz. fijn	Goud Omrekening in sh. en d. per oz. fijn	Zilver Omrekening in pence per oz. fijn
1955	250/11	376/5	79	
1956	250/3	409/10½	84	
1956 Maart	249/5	412/0	85	
April	249/2	421/4½	87	
Mei	249/2½	415/8½	85	
Juni	249/7½	409/9½	82	
Juli	250/6½	404/10¼	83	
Augustus ..	251/7¼	414/2½	83	
September ..	251/6¾	412/4	83	
Oktober ...	251/5¾	414/6¾	83	
November ..	251/3¼	420/3	83	
December ..	250/6¾	419/10¼	83	
1957 Januari ...	249/6¾	426/1½	87	
Februari ...	249/4¼	432/10½	89	
Maart	249/11½	421/8¼	85	
April	250/3 7/8	422/1 3/8	87	
Mei	250/3¾	432/6½	89	

¹ Prijs van een oz. fijn goud te New-York : 85 \$ vanaf 1 februari 1934.
² Oorspronkelijke noteringen in roepieën per fine tola en per 100 fine tolas resp.

VALUTAMARKT

I. — Officiële wisselkoersen vastgesteld door de in Verrekeningskamer te Brussel vergaderde bankiers

(Belgische franken)

10¹

Gemiddelden	1 Zwitserse frank	1 dollar U.S.A.	100 Franse frank	1 Canadese dollar *		1 Pond Sterling	100 Escudos	1 Nederl. gulden	1 Zweedse kroon	1 Deense kroon	1 Deutsche Mark	1 Noorse kroon	\$ B.L.E.U. Argentinië Akk.	100 Italiaanse lire	100 Oostenr. schilling
				Kabel	Post										
1955	11,41	50,23	14,27	50,94		139,56	174,04	13,15	9,64	7,21	11,89	6,98	49,29 ¹	7,97 ²	—
1956	11,41	49,92	14,19	50,73		139,48	174,03	13,11	9,63	7,21	11,91	6,98	49,96 ³	7,96	—
1956 Maart	11,40	49,94	14,18	50,00		139,53	174,05	13,11	9,60	7,21	11,91	6,97	50,00	7,96	—
April	11,39	49,91	14,18	50,07		139,69	174,04	13,11	9,60	7,21	11,90	6,98	50,00	7,96	—
Mei	11,39	49,92	14,18	50,34		139,64	174,02	13,08	9,60	7,20	11,91	6,98	50,00	7,95	—
Juni	11,40	49,92	14,18	50,66		139,18	174,02	13,06	9,61	7,19	11,91	6,96	50,00 ⁴	7,95	—
Juli	11,41	49,81	14,18	50,74		139,00	174,02	13,06	9,64	7,19	11,91	6,95	—	7,96	—
Augustus ..	11,42	49,87	14,18	50,82		139,11	174,01	13,07	9,66	7,19	11,90	6,96	—	7,97	—
September ..	11,41	49,83	14,18	50,96		139,20	174,01	13,10	9,66	7,20	11,90	6,97	—	7,99	—
Oktober ...	11,42	49,79	14,21	51,14		139,65	174,01	13,14	9,65	7,22	11,93	6,98	—	7,97	—
November ..	11,42	49,95	14,21	51,81		139,54	174,02	13,15	9,68	7,22	11,93	7,00	—	7,96	—
December ..	11,44	50,14	14,25	52,20		140,08	174,01	13,17	9,70	7,23	11,96	7,03	—	7,99	—
1957 Januari ...	11,45	50,23	14,25	52,28		140,48	174,02	13,18	9,69	7,24	11,97	7,03	—	7,99	192,92 ⁵
Februari ...	11,46	50,25	14,26	52,44		140,66	174,02	13,18	9,70	7,25	11,97	7,03	—	7,99	193,05
Maart	11,47	50,25	14,26	52,54 ⁶		140,67	174,02	13,19	9,71	7,24	11,97	7,04	—	7,99	193,18
April	11,48	50,29	14,27	52,411	52,407	140,88	174,01	13,22	9,71	7,24	11,98	7,05	—	8,01	193,42
Mei	11,49	50,35	14,28	52,704	52,699	140,78	174,01	13,21	9,73	7,24	11,99	7,04	—	8,01	193,57

¹ Gemiddelde van 1 maart tot 31 december 1955. — ² Gemiddelde van 23 augustus tot 31 december 1955. — ³ Gemiddelde van 1 januari tot 31 december 1956. — ⁴ Rekening afgesloten op 30 juni 1956; geen koersenotering meer te Brussel. — ⁵ Te Brussel genoteerd sedert 2 januari 1957. — ⁶ Gemiddelde van 1 tot 22 maart 1957.
* Vanaf 25 maart 1957 wordt de Canadese dollar afzonderlijk genoteerd onder de vorm van Canadese dollar te leveren per kabel en per post. Gemiddelde van 25 tot 31 maart 1957 : 1°) 1 Canadese dollar-kabel : 52,654 belgische fr.; 2°) 1 Canadese dollar-post : 52,652 belgische fr.

II. — Officiële wisselkoersen per 31 mei 1957 vastgesteld door de Nationale Bank van België

krachtens besluit n° 6 genomen door de Ministerraad te Londen op 1 mei 1944

(« Belgisch Staatsblad » van 5 september 1944, n° 22)

(Belgische franken)

10²

Valuta	Contractuele of gemiddelde koers	Transfers	
		Aankoopkoers	Verkoopkoers
100 Kongolese frank	—	100,—	100,—
100 Luxemburgse frank	—	100,—	100,—
100 Tsjechoslowaakse kroon	694,44225	692,50	696,50

I. — NOTERINGEN VAN ENKELE OVERHEIDSFONDSEN — VERGELIJKENDE TABEL

Aard der effecten	Notering voor	Notering per				
		1 februari 1957	1 maart 1957	1 april 1957	2 mei 1957	8 juni 1957
I. — Rechtstr. Belg. binnenl. Staatssch. (Rente bij te rek.)						
3 ½ pct. Schuld 1937 ¹ ²	100,—	87,—	87,—	87,—	86,90	86,40
3 ½ pct. Schuld 1943 ¹ ²	100,—	84,25	84,25	83,90	83,20	81,75
4 pct. Geünificeerde Schuld 1 ^e reeks ¹ ²	100,—	89,70	89,80	88,15	87,75	87,—
4 pct. Bevrijdingslening, 1945 ²	100,—	88,80	88,65	86,05	85,90	85,55
4 ½ pct. Lening, 1952-1962, op 10 jaar ²	100,—	99,30	100,05	98,70	98,55	97,85
4 ½ pct. Lening, 1952-1964, op 12 jaar ²	100,—	97,35	98,35	96,50	96,70	95,55
4 ½ pct. Lening, 1953-1973, op 20 jaar ²	100,—	93,35	94,25	91,70	91,75	91,30
4 ½ pct. Lening, 1953-1968, op 15 jaar ²	100,—	94,—	94,90	92,75	92,15	91,25
4 ½ pct. Lening, 1954-1972, op 18 jaar ²	100,—	93,65	94,45	90,70	90,30	89,25
4 ¼ pct. Lening, 1954-1974, op 20 jaar, 1 ^e reeks ²	100,—	90,20	90,85	89,30	89,05	88,65
4 ¼ pct. Lening, 1954-1974, op 20 jaar, 2 ^e reeks ²	100,—	89,30	90,15	88,05	87,80	87,35
4 pct. Lening, 1955-1975, op 20 jaar ²	100,—	87,40	88,10	86,—	85,75	84,50
4 ¼ pct. Lening 1956-1971, op 15 jaar ²	100,—	91,20	91,15	89,75	89,95	88,85
4 ¼ pct. Lening 1956-1973, op 17 jaar ²	100,—	90,50	90,90	89,—	89,—	87,40
3 ½ pct. met ten hoogste 15 j. loopt. Schatkiste, 1942, 1 ^e r. ¹ ²	100,—	115,—	115,—	114,90	114,90	114,80
4 pct. Schatkistcert. met ten hoogste 20 j. loopt., 1943, ¹ ² ...	100,—	105,55	106,—	105,90	105,80	105,60
4 pct. Vijf- of tienjaarschatkistcertificaten, 1947 ²	100,—	105,05	105,05	105,—	104,95	104,95
4 pct. Vijf- of tienjaarschatkistcertificaten, 1948 ²	100,—	107,80	107,80	107,65	107,35	107,50
4 pct. Vijf- of tienjaarschatkistcertificaten, 1949 ²	100,—	101,30	101,70	101,15	100,85	100,75
4 pct. Vijfjaarschatkistcertificaten, 1954 ²	100,—	99,40	99,70	98,65	98,45	98,50
3 ¼ pct. Vijfjaarschatkistcertificaten, 1954 ²	100,—	98,—	98,85	98,05	98,—	97,75
Lotenlening 1941 (4 pct. sedert 1951)	1.000,—	983,—	980,—	960,—	947,—	936,—
Lotenlening 1953 (2 pct., 5 pct. vanaf 1967) ²	1.000,—	1.027,—	1.015,—	1.010,—	1.008,—	1.021,—
2 pct. Lotenlening van de Tentoonstelling 1958 ²	1.000,—	1.021,—	1.017,—	1.009,—	1.007,—	1.012,—
II. — Indr. en gewaarb. Staatsschuld (Rente bij te rek.)						
4 pct. Lotenlening der Verwoeste Gewesten 1923 ¹ ²	1.050,—	1.059,—	1.053,—	1.043,—	1.044,—	1.034,—
Len. tot Wederopb. 1 ^e schijf 1947 (5 pct. vanaf 1957) ²	1.000,—	1.015,—	1.008,—	1.004,—	1.001,—	1.000,—
Len. tot Wederopb. 2 ^e schijf 1949 (2 pct., 5 pct. vanaf 1958) ²	1.000,—	1.016,—	1.016,—	1.014,—	1.012,—	1.010,—
Len. tot Wederopb. 3 ^e schijf 1950 (2 pct., 5 pct. vanaf 1960) ²	1.000,—	1.042,—	1.034,—	1.016,—	1.015,—	1.028,—
4 ¼ pct. Lening van het Wegenfonds op 10 jaar, 1955-1965 ¹ ²	100,—	92,60	93,05	91,50	91,55	91,—
4 pct. pref. aandelen van de N.M.B.S. (Belgische Schijf) ¹ ²	500,—	474,—	478,—	481,—	478,—	467,—
5 pct. Zelfst. Kas voor Oorlogsschade - 1 ^e schijf 1953 ²	100,—	97,70	99,50	97,15	96,60	96,—
4 ½ pct. Vijftienjaarsl. Beh. v. Telegr. en Telef. 1953, 1 ^e r. ²	100,—	96,05	97,70	95,70	95,70	94,90
4 ½ pct. Vijftienjaarsl. Beh. v. Telegr. en Telef. 1953, 2 ^e r. ²	100,—	94,20	96,10	94,70	94,80	94,20
4 ¼ pct. Twintigjaarsl. Beh. v. Telegr. en Telef. 1954, 1 ^e r. ²	100,—	90,—	91,—	89,—	89,—	87,90
4 ¼ pct. Nat. Maat. van Belg. Spoorw. 1954-1974 ²	100,—	89,25	90,—	88,05	88,15	88,65
4 pct. Nat. Maat. van Belg. Spoorw. 1955-1975, 1 ^e r. ²	100,—	87,—	87,20	86,50	86,35	85,10
4 ½ pct. Tienjaarslen. v.d. Nat. M. v ^r Kred. a.d. Nijv. 1951 ²	100,—	99,30	100,05	98,40	98,55	99,15
4 ½ pct. Tienjaarsl. v.d. Nat. M. v ^r Kr. a.d. Nijv. 2 ^e r. 1952 ²	100,—	100,70	101,65	99,75	100,15	100,—
III. — Rechtstreekse Koloniale Schuld.						
Renteloos : Belgisch-Kongo, Lotenlening 1888	100,—	226,—	229,—	228,—	230,—	228,—
<i>Rente bij te rekenen :</i>						
4 pct. Koloniale Schuld 1936	100,—	87,15	86,65	85,90	84,65	83,25
4 ¼ pct. Koloniale Schuld 1954-1974 ²	100,—	89,15	90,30	88,20	87,80	86,50
4 pct. Vijf- of tienjaarschatkistcertificaten, 1950 ²	100,—	103,40	103,35	102,10	101,80	101,—

¹ Effecten waarvoor een operatie in uitvoering is, krachtens de besluiten van 6 oktober 1944. — ² Effecten na 6 oktober 1944 gecreëerd. — ³ Koers per 31 januari 1957.

II. — MAANDINDEXCIJFERS DER AANDELENNOTERINGEN TER BEURZE VAN BRUSSEL EN ANTWERPEN
CONTANTMARKT : BELGISCHE EN KOLONIALE EFFECTEN

Bron : Nationaal Instituut voor de Statistiek.

Datum	Algemeen indexcijfer	Financiële en onroerende sector	Belegingsmaatschappijen (niet-respacial.)	Holdings (vervoer en elektriciteit)	Vervoer	Gas- en elektriciteits-ondernemingen	Waterverdeling	Metalindustrie	Metaal- vervaardende bedrijven	Non-ferro metalen	Scheikundige nijverheid	Steenkolien- mijnen	Glas- en spiegelglas- fabrieken	Bouwnijverheid	Textielnijverheid	Voedings- bedrijven	Diverse industrieën	Handel en diensten	Koloniale ondernemingen	Plantages
Indexcijfers t.o.v. de noteringen der voorgaande maand																				
1957 2 mei	100	98	101	101	99	102	112	101	100	98	99	101	99	98	102	98	103	101	100	99
3 juni	99	101	101	102	99	99	101	103	101	92	101	101	97	99	100	101	100	100	96	99
Indexcijfers t.o.v. het gemiddelde van 1953																				
1956 1 juni	162	139	174	174	143	145	167	155	117	219	138	143	244	180	84	173	201	171	168	141
2 juli	163	136	176	174	144	145	170	159	120	220	140	150	237	190	84	167	217	173	166	142
1 augustus	164	138	175	175	149	146	165	170	121	229	144	154	259	188	84	172	212	190	164	148
3 september	160	138	173	168	146	144	164	169	124	221	141	135	256	190	85	169	197	190	159	145
1 oktober	163	139	180	173	150	144	163	185	126	232	144	144	246	200	89	169	201	200	160	146
2 november	156	135	172	164	142	134	159	165	120	218	140	125	240	187	93	167	188	197	157	141
3 december	155	136	169	159	144	135	160	165	117	217	135	135	233	181	93	161	180	191	156	136
1957 2 januari	163	139	180	169	151	139	157	176	119	228	141	136	240	188	96	164	191	200	166	138
1 februari	163	144	184	172	149	140	165	173	121	226	140	138	239	182	105	164	195	203	163	133
1 maart	164	145	184	172	150	139	167	176	121	220	144	147	231	182	108	168	203	206	163	135
1 april	163	147	183	173	147	135	165	172	122	217	144	148	243	179	107	168	201	206	160	137
2 mei	163	144	184	174	146	138	185	173	122	212	143	149	241	175	109	165	208	209	160	136
3 juni	161	146	186	178	145	136	187	179	123	196	144	150	234	173	109	166	207	209	154	135

III. — OMZET OP DE BEURS TE BRUSSEL

15²

Bron : Bulletin mensuel des statistiques publié par la Commission de la Bourse de Bruxelles.

Tijdvak	Aantal beursdagen	Obligaties van vennootschappen		Aandelen ¹		Totaal ¹	
		Duizenden stukken	Verhandelde bedragen (miljoenen fr.)	Duizenden stukken	Verhandelde bedragen (miljoenen fr.)	Duizenden stukken	Verhandelde bedragen (miljoenen fr.)
1955	246	126	126	23.523	37.187	23.649	37.313
1956	246	104	111	15.451	27.653	15.555	27.764
1956 Maart	21	8	9	1.362	2.483	1.370	2.491
April	19	8	8	1.240	2.303	1.248	2.311
Mei	19	8	9	1.325	2.607	1.333	2.616
Juni	21	8	8	1.276	2.169	1.284	2.177
Juli	21	9	9	1.334	2.591	1.343	2.600
Augustus	22	11	12	1.208	2.188	1.219	2.200
September ...	20	8	9	1.086	2.122	1.094	2.131
Oktober	23	11	11	1.451	2.511	1.462	2.522
November	20	10	10	1.222	2.088	1.232	2.098
December ...	18	8	9	1.200	2.064	1.208	2.073
1957 Januari	22	13	13	2.184	3.180	2.197	3.193
Februari	20	9	9	1.493	2.309	1.502	2.318
Maart	21	10	11	1.601	2.456	1.611	2.467
April	20	11	11	1.268	1.982	1.279	1.993
Mei	20	9	10	1.372	2.181	1.381	2.191

¹ Kontant- en termijnmarkt.

IV. — RENDEMENT VAN VAST RENTENDE WAARDEN OP DE BEURS TE BRUSSEL
(in procenten)

16

Begin der maand	Geünifi- ceerde schuld (rende- ment alleen berekend volgens de notering)	Vervaldag binnen 2 tot 5 jaar		Vervaldag binnen 5 tot 10 jaar			Vervaldag binnen 5 tot 20 jaar		Vervaldag over meer dan 20 jaar		Rentevoet mediaan (excl. de Geünifi- ceerde schuld)
		Staat	Parastat. en Steden	Parastat. en Steden (terugbe- taling op vaste datum en in vaste annuit.) ¹	Vennootschaps- leningen uitgegeven		Staat	Parast. en Steden	Staat Lotenleningen		
					van 1930 tot 1938	van 1943 tot 1948			Directe Schuld	Indirecte Schuld	
		4 pct. 1 ^o r.	3,5 tot 4 pct.	4 tot 4,5 pct.	4 tot 4,5 pct.	4,5 en 5 pct.	4 en 4,5 pct.	4 tot 4,5 pct.	8 tot 4,5 pct.	4 pct.	
1956 April	4,18	3,92	4,01	4,48	4,41	5,13	4,56	4,66	4,35	4,90	4,5
Mei	4,18	3,95	4,04	4,50	4,37	5,04	4,54	4,65	4,35	4,91	4,5
Juni	4,18	3,98	4,03	4,46	4,55	5,16	4,54	4,65	4,36	4,89	4,5
Juli	4,18	4,04	4,10	4,46	4,48	5,08	4,58	4,65	4,37	4,88	4,6
Augustus	4,18	4,04	4,09	4,48	4,43	5,02	4,60	4,65	4,37	4,88	4,6
September	4,18	4,08	4,14	4,47	4,34	5,14	4,66	4,67	4,35	4,88	4,6
Oktober	4,21	4,16	4,36	4,66	4,53	5,31	4,85	4,89	4,38	4,94	4,8
November	4,22	4,21	4,52	4,72	4,55	5,17	4,95	5,04	4,39	4,94	4,9
December	4,22	4,31	4,71	4,74	4,81	5,38	5,06	5,08	4,46	4,98	5,0
1957 Januari	4,47	4,93	5,17	5,21	4,94	5,50	5,54	5,59	4,53	5,03	5,4
Februari	4,46	4,72	5,05	5,24	4,59	5,75	5,41	5,50	4,51	5,02	5,3
Maart	4,45	4,58	^g 4,80	5,25	4,60	5,60	5,30	5,38	4,53	5,04	5,2
April	4,54	4,96	^g 5,13	5,39	4,93	5,85	5,62	5,55	^g 4,61	5,11	5,4
Mei	4,56	5,09	5,17	5,55	5,13	5,81	5,66	5,57	4,69	5,11	5,4
Juni	4,60	5,18	5,03	5,80	5,49	5,96	5,80	5,65	4,75	5,26	5,6

¹ Vanaf januari 1957 omvat de rubriek alleen nog 4 pct. leningen door steden uitgegeven en terugbetaalbaar in vaste annuïteiten.

N. B. Voor de samenstelling : zie Tijdschrift voor Documentatie en Voorlichting van februari 1956, blz. 84.

^g : gerectificeerde cijfers.

Retrospectief overzicht

(miljoenen franken)

Bron : Nationaal Instituut voor de Statistiek.

Tijdvak	Oprichting van vennootschappen			Kapitaalverhogingen				Obligatie-uitgiften		Gezamenlijke uitgiften	Uitgiftepremiën	Stortingen andere dan in geld		Netto-uitgiften
	Aantal	Nominaal bedrag	Gestort bedrag op nominale waarde	Aantal	Oud kapitaal	Nominale verhoging	Gestort bedrag op nominale waarde	Aantal	Nominaal bedrag	Nominaal bedrag		1	Inbreng in natura	

A. — Belgische vennootschappen (naamloze en commanditaire op aandelen, personevennootschappen met beperkte aansprakelijkheid)

1955	2.304	4.772	4.421	839	12.351	10.582	9.897	77	1.509	16.863	731,1	4.955	5.315	5.946
1956	2.467	5.444	5.162	766	17.061	12.463	11.812	v28	v801	v18.708	245,0	8.986	4.211	v4.823
1956 Februari	222	331	309	43	345	279	197	1	10	620	—	351	18	147
Maart	244	195	183	75	2.062	733	650	2	56	984	—	162	522	291
April	199	227	203	68	2.447	1.400	1.329	8	311	1.938	10,4	186	515	1.152
Mei	168	239	225	86	3.999	1.186	985	2	95	1.520	0,4	444	526	335
Juni	206	217	184	62	239	224	207	2	110	551	3,0	151	99	254
Juli	176	105	98	41	2.377	2.731	2.722	2	65	2.901	—	2.701	14	170
Augustus	147	67	61	29	2.416	1.179	1.110	1	30	1.276	81,9	39	67	1.177
September	187	145	129	33	284	266	236	2	4	415	51,5	132	58	230
Oktober	233	176	170	87	4.208	873	854	—	—	1.049	4,6	544	290	195
November	158	237	147	63	1.873	1.976	1.974	2	45	2.258	63,8	550	1.390	290
December	260	3.222	3.202	126	4.444	1.492	1.438	4	41	4.755	0,1	3.773	653	255
1957 Januari	v	417	344	—	—	133	112	—	—	550	—	282	54	120
Februari	v	1.040	1.024	—	—	731	630	—	—	1.771	57,9	1.363	54	295
Maart	v	425	396	—	—	890	886	1	250	1.565	258,4	394	80	1.316
April	v	1.588	1.578	—	—	653	589	—	20	2.261	13,9	1.570	474	157

B. — Kongolese vennootschappen (aandelen- en personevennootschappen)

1955	314	1.104	790	108	2.918	2.445	1.928	3	225	3.774	32,0	690	737	1.405
1956	275	1.641	879	116	8.220	5.580	5.362	v 1	v 20	v7.241	14,6	767	4.146	v1.363
1955 September	24	90	85	5	10	10	10	—	—	100	—	53	—	42
Oktober	20	41	35	14	179	146	98	—	—	187	—	73	5	55
November	22	37	30	4	19	27	27	—	—	64	—	11	2	44
December	28	105	96	11	455	368	322	—	—	473	1,0	247	64	108
1956 Januari	21	63	59	10	278	229	221	1	20	312	—	138	5	157
Februari	30	376	182	9	50	52	51	—	—	428	—	113	17	103
Maart	17	46	44	7	112	46	40	—	—	92	—	40	—	44
April	17	540	148	8	36	35	35	—	—	575	—	35	16	132
Mei	28	138	120	11	402	151	126	—	—	289	0,5	82	—	164
Juni	23	38	38	10	475	286	233	—	—	324	13,4	76	80	129
Juli	22	47	42	14	300	197	197	—	—	244	—	110	65	64
Augustus	27	193	93	15	647	738	701	—	—	931	—	49	456	289
September	21	43	38	10	576	618	567	—	—	661	—	30	486	89
Oktober	21	22	19	3	27	12	5	—	—	34	—	8	—	16
November	26	63	55	4	28	21	6	—	—	84	—	26	2	33
December	23	72	44	15	5.125	3.183	3.166	—	—	3.255	0,7	60	3.020	131

1 In de gestorte bedragen niet begrepen.

2 In de oprichtingen en kapitaalverhogingen begrepen.

3 In de kapitaalverhogingen begrepen.

4 Omvatten de gestorte bedragen op aandelen, de obligatieuitgiften, de uitgiftepremiën, verminderd met de stortingen andere dan in geld, en de emissies tot terugbetaling van vroegere leningen.

V. — EMISSIES VAN DE BELGISCHE NIJVERHEIDS- EN HANDELSVENNOOTSCHAPPEN

Indeling der emissies
(miljoenen franken)

JAAR 1956

Bron : Nationaal Instituut voor de Statistiek.

Bedrijfsklasse	Oprichtingen van vennootschappen 1						Kapitaalverhogingen (naamloze vennootschap.) (command. vennoot. op aand.) (personenvennootschappen met beperkte aansprakelijkheid)				Uitgiftepremiën (in de gestorte bedragen niet begrepen)	Stortingen andere dan in geld				Ontbindingen van vennootschappen 1 (naamloze (commandit. op aand.) (personenvennootsch. met beperkte aansprakelijkheid)				Kapitaal- vermindere- ningen (naamloze vennoot.) (com. ven. op aand.) (personen- vennoot. m. beperk. aansprak.)	
	naamloze en commanditaire op aandelen			personenvennootsch. met beperkte aansprakelijkheid			Aantal	Oud kapitaal	Nominale verhoging	Gestort bedrag op nominale waarde		Inbreng in natura		Bijvoeging van reserves (in de kapitaal- verhogingen begrepen)	Liquidaties		Samen- smeltingen		Aantal	Bedrag	
	Aantal	Nominale bedrag	Gestort bedrag op nominale waarde	Aantal	Nominale bedrag	Gestort bedrag op nominale waarde						Oprichtingen van vennootsch.			Kapitaalverhogingen	Aantal	Bedrag	Aantal			Bedrag
												naamloze en commanditaire op aandelen	personenvenn. met beperkte aansprakelijkh.								
	Banken	—	—	—	—	—	4	305,0	110,0	110,0		0,4	—	—	—	5,4	—	—	—	—	—
Verzekeringen	7	13,5	6,4	—	—	14	146,0	223,5	207,2	2,5	0,9	—	8,4	194,0	—	—	1	4,2	2	13,6	
Financiële en immobiliënverricht.	67	3.279,6	3.252,5	34	20,4	17,8	66	3.307,8	2.623,5	2.576,1	111,5	3.128,6	10,2	544,8	585,7	37	57,1	14	743,9	10	77,9
Kleinhandel	29	57,4	56,6	281	69,7	68,9	31	320,2	169,7	169,7	3,0	47,3	47,0	2,3	132,2	110	17,2	1	0,1	2	0,2
Groothandel en buitenl. handel ...	151	192,9	164,0	440	179,3	170,6	130	666,2	592,6	577,8	—	82,6	113,1	102,2	388,9	193	99,8	7	2,8	21	72,8
Metaalverwerkende nijverheid	58	303,8	204,2	100	84,6	76,6	91	1.591,0	1.248,1	1.044,0	0,8	135,0	60,4	269,1	191,7	53	80,6	9	126,2	12	542,3
IJzer- en staalvoortbreng. nijv. ...	3	5,2	5,2	2	2,0	1,0	3	15,8	12,3	10,1	—	1,9	0,4	10,0	—	2	0,6	—	—	2	19,4
Non-ferro metaalnijverheid	2	2,3	2,3	9	9,0	8,5	9	1.007,0	922,2	920,7	—	0,1	3,9	0,2	895,9	7	3,2	—	—	—	—
Textielnijverheid	31	143,5	131,5	92	154,7	152,7	52	331,4	400,3	372,4	—	119,3	135,2	188,2	94,5	53	99,7	8	110,2	6	102,2
Voedingsnijverheid	11	84,4	65,9	45	43,2	42,1	38	246,7	411,3	405,8	—	41,8	34,9	16,7	369,4	34	61,2	2	27,0	7	50,8
Houtnijverheid	16	20,3	19,4	66	40,0	39,3	15	63,0	75,8	75,8	—	12,8	32,0	13,2	54,6	23	23,8	1	0,1	1	1,5
Scheikundige nijverheid	10	19,1	16,3	22	11,2	10,3	33	1.430,1	1.451,3	1.303,7	51,5	4,9	5,0	57,8	1.033,7	23	53,6	1	1,0	4	6,4
Glasnijverheid	1	4,5	4,5	6	5,2	5,1	5	26,5	28,1	27,9	—	—	—	—	—	—	—	—	—	—	—
Electriciteit	—	—	—	—	—	—	17	6.545,4	3.603,8	3.482,9	73,9 ²	—	—	3.106,2	60,0	1	10,0	7	1.650,0	—	—
Gas	—	—	—	—	—	—	—	—	—	—	—	—	—	—	—	—	—	—	—	—	—
Water	—	—	—	—	—	—	—	—	—	—	—	—	—	—	—	—	—	—	—	—	—
Ledernijverheid	2	0,7	0,7	11	11,3	10,4	9	7,0	18,6	18,6	—	0,5	6,6	9,2	0,4	15	22,3	—	—	2	12,5
Papiernijv. en grafische bedrijven	13	29,8	26,9	32	37,4	36,4	13	8,1	19,8	17,0	1,3	24,3	33,3	1,1	8,2	4	1,5	—	—	1	35,0
Verkeer	25	55,3	55,3	66	34,4	30,8	31	141,4	67,5	42,4	—	21,6	20,9	24,6	4,7	34	51,2	2	1,6	6	30,6
Toerisme	20	12,6	12,6	55	39,4	37,2	5	3,7	12,9	11,7	—	4,8	30,2	—	7,1	23	6,1	—	—	2	1,0
Tussenhandel	40	20,1	12,8	151	14,8	13,2	23	8,9	33,1	32,9	—	2,2	3,0	5,2	12,6	41	13,8	—	—	1	0,5
Oude en afvalgoederen	2	5,0	4,7	13	7,6	6,8	5	3,3	2,7	2,7	—	3,5	3,9	1,3	—	6	3,1	—	—	—	—
Bouwbedrijf	38	108,2	98,8	101	62,9	61,6	79	202,4	175,2	166,8	—	78,8	44,5	37,7	83,9	18	7,8	2	3,5	3	26,0
Kolennijverheid	—	—	—	—	—	—	3	26,0	24,0	24,0	—	—	—	—	20,0	—	—	—	—	—	—
Kleinijverheid	4	26,6	26,6	4	3,3	3,3	2	3,5	2,6	2,6	—	25,5	3,0	2,6	—	4	11,2	—	—	—	—
Cement- en aanverwante nijv.	8	18,6	18,6	10	7,7	7,7	5	445,9	85,0	66,5	—	6,7	5,8	58,3	1,7	3	1,2	1	35,0	1	3,0
Groeven	2	2,3	1,6	8	9,0	8,7	2	1,3	0,8	0,8	—	1,2	7,7	0,2	—	2	2,9	—	—	1	2,4
Kalknijverheid	—	—	—	—	—	—	5	10,8	11,6	11,2	—	—	—	0,4	8,2	—	—	—	—	—	—
Keramische nijverheid	1	0,5	0,5	1	1,4	1,4	1	72,0	6,3	6,3	—	0,2	1,3	6,3	—	4	4,0	—	—	1	1,0
Tabaknijverheid	—	—	—	3	1,8	0,6	2	11,0	21,0	21,0	—	—	0,2	20,1	0,9	6	6,4	1	18,0	—	—
Diamantnijverheid	5	4,5	2,5	13	6,4	6,4	1	0,3	1,0	1,0	—	0,5	1,2	—	2	0,2	—	—	—	—	—
Uitgeverij, boekhandel, pers	6	4,0	3,8	25	7,2	7,1	5	1,6	3,8	3,8	—	2,2	3,7	0,6	0,1	13	4,9	—	—	—	—
Film, schouwburgen, attracties ...	13	4,5	3,2	17	5,7	5,0	7	1,6	7,9	7,9	—	1,0	1,5	6,1	0,4	16	6,4	1	4,0	1	0,9
Ambachtswezen	27	31,1	29,6	192	58,2	52,2	27	54,5	48,4	48,0	0,1	22,4	34,8	23,1	19,7	67	22,1	1	1,1	2	0,8
Landb., tuinb., veeteelt, visserij ...	3	4,5	4,5	18	8,3	7,0	3	2,5	1,3	1,3	—	2,0	4,4	—	—	12	6,8	—	—	—	—
Diversen (niet genoemd)	16	22,3	13,5	39	31,0	28,8	30	52,7	47,0	41,2	—	5,5	24,6	9,6	12,5	41	12,6	1	0,5	7	11,7
Totalen ...	611	4.477,1	4.245,0	1.856	967,1	917,5	766	17.060,6	12.463,0	11.811,8	245,0	3.782,6	676,8	4.526,7	4.211,5	850	696,0	60	2.729,2	95	1.012,5

1 Coöperaties : 169 vennootschappen opgericht met een minimum-kapitaal van fr. 186.336.050; 87 ontbonden vennootschappen met een minimum-kapitaal van fr. 8.590.670.

2 Een uitgiftepremie ten bedrage van fr. 200.637.000 werd in natura betaald.

V. — EMISSIES VAN KONGOLESE NIJVERHEIDS- EN HANDELSVENNOOTSCHAPPEN

Indeling der emissies

(miljoenen franken)

Bron : Nationaal Instituut voor de Statistiek.

JAAR 1956

Rubrieken	Oprichtingen van vennootschappen ¹			Kapitaalverhogingen				Uitgiftepremiën (niet in de gestorte bedragen begrepen)	Stortingen zonder geld			Ontbindingen van aandelenvennootschappen en personenvennootschappen				Kapitaalverminderingen aandelenvennootschappen en personenvennootschappen	
	Aantal	Nominiaal bedrag	Gestort bedrag op nominale waarde	Aantal	Oud kapitaal	Nominale verhoging	Gestort bedrag op nominale waarde		Inbreng in natura		Bijvoeg. van reserves (begrepen in de kapitaalverhogingen)	Liquidaties		Samensmelt.		Aantal	Bedrag
									Oprichtingen van vennootschappen	Kapitaalverhogingen		Aantal	Bedrag	Aantal	Bedrag		
Banken, financiële maatschappijen	9	230,7	135,9	11	505,8	223,4	223,4	0,5	74,8	48,4	0,6	—	—	—	—	3	199,8
Handelsvennootschappen	138	228,5	211,2	28	609,4	312,7	262,7	—	98,4	82,0	105,8	44	132,6	2	6,6	7	10,1
Nijverheidsvennootschappen	48	980,0	370,9	37	1.386,8	1.279,9	1.250,6	—	118,4	35,0	814,5	16	140,3	4	190,9	7	69,7
Mijnen	5	52,0	27,3	2	5.040,0	3.060,0	3.060,0	—	19,8	—	3.060,0	4	15,0	—	—	1	7,9
Huizenbouw	25	47,1	45,3	13	154,9	315,4	292,2	—	28,6	118,2	57,0	5	17,7	—	—	1	0,1
Landbouwmaatschappijen	39	91,6	77,7	21	529,5	323,0	207,0	14,1	49,6	17,7	108,4	7	15,8	—	—	—	—
Vervoer	6	6,9	6,8	1	0,2	0,0	0,0	—	6,0	—	—	1	2,5	—	—	—	—
Diversen	5	4,7	4,3	3	43,0	66,0	66,0	—	4,0	66,0	—	2	1,2	—	—	2	15,0
Totalen ...	275	1.641,5	879,4	116	8.219,6	5.580,4	5.361,9	14,6	399,6	367,3	4.146,3	79	325,1	6	197,5	21	302,6

¹ Coöperaties : 12 vennootschappen opgericht met een minimum-kapitaal van fr. 1.646.450; 18 vennootschappen opgericht zonder kapitaalsaanduiding; 4 ontbonden vennootschappen, kapitaal onbekend; 1 vennootschap heeft haar kapitaal verhoogd met fr. 852.000.

V. — EMISSIES VAN DE BELGISCHE EN KONGOLESE NIJVERHEIDS- EN HANDELSVENNOOTSCHAPPEN

Ingedeeld naar de ligging en naar de grootte van het uitgegeven of vernietigd nominaal kapitaal

(miljoenen franken)

Bron : Nationaal Instituut voor de Statistiek.

JAAR 1956

Omschrijving	Oprichtingen van vennootschappen						Kapitaalverhogingen (naamloze vennootschappen (comm. venn. op aand.) (personenvennootschappen met beperkte aansprakelijkheid)				Uitgiftepremiën (in de gestorte bedragen niet begrepen)	Stortingen andere dan in geld		Ontbindingen aandelenvennootschappen en personenvennootschappen		Kapitaalverminderingen aandelenvennootschappen en personenvennootschappen	
	naamloze en commanditaire op aandelen			personenvenn. met beperkte aansprakelijkheid ¹			Aantal	Oud kapitaal	Nominale verhoging	Gestort bedrag op nominale waarde		Inbreng in natura ²	Bijvoeging van reserves ³	Liquidaties	Samensmelt.		
	Aantal	Nominiaal bedrag	Gestort bedrag op nominale waarde	Aantal	Nominiaal bedrag	Gestort bedrag op nominale waarde											

1. — naar hun geographische ligging

België	609	4.467,6	4.235,5	1.856	967,1	917,5	764	15.589,7	11.221,8	10.570,6	199,5	8.981,3	3.877,3	660,4	2.699,2	1.006,5
België en buitenland	2	9,5	9,5	—	—	—	4	1.615,8	1.341,2	1.341,2	45,5	4,7	334,2	35,5	30,0	6,1
Belgisch Kongo	275	1.641,5	879,4	—	—	—	114	8.074,6	5.480,4	5.261,9	14,6	767,0	4.146,3	325,1	197,5	302,6
Totalen ...	886	6.118,6	5.124,4	1.856	967,1	917,5	882	25.280,1	18.043,4	17.173,7	259,6	9.753,0	8.357,8	1.021,0	2.926,7	1.315,2

2. — naar de belangrijkheid van het uitgegeven of vernietigd nominaal kapitaal

Van 1 miljoen en minder	557	265,2	238,0	1.690	422,5	400,5	371	1.496,3	166,8	155,4	1,4	354,3	34,1	216,4	10,2	27,8
Van 1 tot 5 miljoen	240	588,4	529,0	144	289,4	272,9	287	1.033,5	749,8	690,3	2,9	700,2	232,2	260,4	36,4	95,7
Van 5 tot 10 miljoen	45	361,5	307,9	12	90,7	87,6	68	662,2	531,2	458,8	0,5	395,1	184,8	232,5	65,0	79,0
Van 10 tot 20 miljoen	24	357,7	311,9	9	139,5	131,5	49	1.121,1	825,2	719,1	4,9	467,1	269,2	95,3	72,5	163,7
Van 20 tot 50 miljoen	10	336,0	260,1	1	25,0	25,0	50	2.356,7	1.629,2	1.558,6	4,6	529,6	778,5	116,4	242,0	334,2
Van 50 tot 100 miljoen	6	469,8	259,1	—	—	—	24	3.231,5	1.730,5	1.440,8	137,9	597,4	301,5	100,0	63,6	328,8
Meer dan 100 miljoen	4	3.740,0	3.218,4	—	—	—	33	15.378,8	12.410,7	12.150,7	107,4	6.709,3	6.557,5	—	2.437,0	286,0
Totalen ...	886	6.118,6	5.124,4	1.856	967,1	917,5	882	25.280,1	18.043,4	17.173,7	259,6	9.753,0	8.357,8	1.021,0	2.926,7	1.315,2

¹ Enkel Belgische maatschappijen. — ² In de oprichtingen en kapitaalverhogingen begrepen. — ³ In de kapitaalverhogingen begrepen.

V. — EMISSIES VAN DE KONGOLESE NIJVERHEIDS- EN HANDELSVENNOOTSCHAPPEN

17²

(miljoenen franken)

DECEMBER 1956

Bron : Nationaal Instituut voor de Statistiek.

Rubriek	Oprichtingen van						Kapitaalverhogingen			Obligatie-uitgiften			Uitgiftepremiën (niet in de gestorte bedragen begrepen)	Stortingen andere dan in geld			Ontbindingen van aandelenvennootsch. en personenvennootschappen				Kapitaalverminderingen			
	aandelenvennootschappen			personenvennootschappen			Aandelenvennootschappen en personenvennootschappen							Inbreng in natura				Liquidaties		Samensmelt.		Ven. op aand. en personenvennootsch.		
	Aantal	Nominiaal bedrag	Gestort bedrag op nominale waarde	Aantal	Nominiaal bedrag	Gestort bedrag op nominale waarde	Aantal	Oud kapitaal	Nominale Verhoging	Gestort bedrag op nominale waarde	Aantal	Nominiaal bedrag		waarvan conversie-leningen	Aandelenvennootschappen	Personenvennootschappen	Kapitaalverhogingen	Bijvoeg. van reserves (begrepen in de kapitaalverhogingen)	Aantal	Bedrag	Aantal	Bedrag	Aantal	Bedrag

Indeling der emissies

Banken, financ. maatsch. ...	1	30,0	7,3	1	2,2	2,2	1	0,3	2,7	2,7	—	—	—	—	—	—	1,6	1,8	—	—	—	—	—	—	1	99,8
Handelsvennootschappen ...	—	—	—	10	8,6	7,8	3	35,5	21,8	21,8	—	—	—	—	—	—	—	4,3	0,8	20,0	5	18,1	—	—	—	—
Nijverheidsvennootschappen	—	—	—	1	0,4	0,1	5	41,3	21,4	21,4	—	—	—	—	—	—	—	—	10,0	—	4	9,8	—	—	—	—
Mijnen	—	—	—	—	—	—	1	5.000,0	3.000,0	3.000,0	—	—	—	—	—	—	—	—	—	3.000,0	1	1,0	—	—	1	7,9
Bouwbedrijf	1	2,5	2,5	3	4,0	4,0	2	29,0	96,0	79,2	—	—	—	—	—	—	—	2,5	—	—	—	—	—	—	—	—
Landbouwmaatschappijen .	1	15,0	15,0	5	8,9	5,4	2	19,0	16,0	16,0	—	—	—	—	—	—	0,7	9,9	3,8	0,5	—	2	1,7	—	—	—
Vervoer	—	—	—	—	—	—	—	—	—	—	—	—	—	—	—	—	—	—	—	—	—	—	—	—	—	—
Diversen	—	—	—	—	—	—	1	—	25,0	25,0	—	—	—	—	—	—	—	—	25,0	—	—	—	—	—	2	15,0
Totalen ...	3	47,5	24,8	20	24,1	19,5	15	5.125,1	3.182,9	3.166,1	—	—	0,7	11,5	12,4	36,3	3.020,0	12	30,6	—	—	—	—	4	122,7	

Groepering der vennootschappen naar de grootte van het uitgegeven of geannuleerd nominaal kapitaal

Van 1 miljoen en minder	—	—	—	13	8,9	8,5	4	24,5	3,0	3,0	—	—	—	—	—	—	—	3,9	1,3	—	5	3,6	—	—	—	—
Van 1 tot 5 miljoen ...	1	2,5	2,5	7	15,2	11,0	3	14,6	7,9	7,9	—	—	—	—	—	—	—	8,5	—	—	6	16,5	—	—	—	—
Van 5 tot 10 miljoen ...	—	—	—	—	—	—	2	22,0	16,0	16,0	—	—	—	—	—	—	—	—	10,0	—	—	—	—	3	22,9	
Van 10 tot 20 miljoen ...	1	15,0	15,0	—	—	—	2	35,0	35,0	35,0	—	—	—	0,7	9,9	—	—	—	—	20,0	1	10,5	—	—	—	—
Van 20 tot 50 miljoen ...	1	30,0	7,3	—	—	—	2	4,0	46,0	29,2	—	—	—	—	1,6	25,0	—	—	—	—	—	—	—	1	99,8	
Van 50 tot 100 miljoen ...	—	—	—	—	—	—	1	25,0	75,0	75,0	—	—	—	—	—	—	—	—	—	3.000,0	—	—	—	—	—	
Meer dan 100 miljoen	—	—	—	—	—	—	1	5.000,0	3.000,0	3.000,0	—	—	—	—	—	—	—	—	—	—	—	—	—	—	—	
Totalen ...	3	47,5	24,8	20	24,1	19,5	15	5.125,1	3.182,9	3.166,1	—	—	0,7	11,5	12,4	36,3	3.020,0	12	30,6	—	—	—	—	4	122,7	

Indeling der vennootschappen naar het recht, dat hen beheerst

Venn. van Belgisch recht .	—	—	—	—	—	—	—	—	—	—	—	—	—	—	—	—	—	—	—	—	—	—	—	—	—	—
Venn. van Kongolees recht	3	47,5	24,8	20	24,1	19,5	15	5.125,1	3.182,9	3.166,1	—	—	—	0,7	11,5	12,4	36,3	3.020,0	12	30,6	—	—	—	—	4	122,7
Totalen ...	3	47,5	24,8	20	24,1	19,5	15	5.125,1	3.182,9	3.166,1	—	—	0,7	11,5	12,4	36,3	3.020,0	12	30,6	—	—	—	—	4	122,7	

V. — EMISSIES VAN DE BELGISCHE NIJVERHEIDS- EN HANDELSVENNOOTSCHAPPEN

174

Ingedeeld naar de ligging en naar de grootte van het uitgegeven of vernietigd nominaal kapitaal

(miljoenen franken)

Bron : Nationaal Instituut voor de Statistiek.

Omschrijving	Oprichtingen van vennootschappen						Kapitaalverhogingen (naamloze vennootsch.) (comm. ven. op aand.) (personenveun. met beperkte aansprakelijkh.)			Obligatie-uitgiften			Uitgiftepremiën (in de gestorte bedragen niet begrepen)	Stortingen andere dan in geld		Ontbindingen		Bedrag Kapitaalverminderingen
	naamloze en commanditaire op aandelen			personenveun. met beperkte aansprakelijkh.			Oud kapitaal	Nominale verhoging	Gestort bedrag op nominale waarde	Aantal	Nominaal bedrag	waarvan conversie-leningen		Inbreng in natura	Bijvoeging van reserves	Liquidaties	Samenvattingen	
	Aantal	Nominaal bedrag	Gestort bedrag op nominale waarde	Aantal	Nominaal bedrag	Gestort bedrag op nominale waarde												

1. — Naar hun geografische ligging

NOVEMBER 1956

België	41	201,6	112,2	117	35,7	34,8	62	1.867,7	1.969,1	1.966,7	2	45,0	—	63,8	549,6	1.390,4	58,4	310,1	31,5
Buitenland	—	—	—	—	—	—	1	5,0	7,0	7,0	—	—	—	—	—	—	18,0	—	—
Totalen ...	41	201,6	112,2	117	35,7	34,8	63	1.872,7	1.976,1	1.973,7	2	45,0	—	63,8	549,6	1.390,4	76,4	310,1	31,5

2. — Naar de belangrijkheid van het uitgegeven of vernietigd nominaal kapitaal

1 milj. en minder ...	26	11,5	10,6	113	27,3	26,4	26	22,8	12,3	11,7	—	—	—	1,3	21,1	1,3	13,6	0,1	1,0
van 1 tot 5 milj.	10	24,3	16,6	4	8,4	8,4	21	43,4	55,6	53,8	—	—	—	—	13,8	34,1	11,3	—	15,2
van 5 tot 10 milj.	2	17,8	17,8	—	—	—	6	81,5	51,5	51,5	—	—	—	—	31,5	10,0	33,5	—	15,3
van 10 tot 20 milj.	1	13,0	13,0	—	—	—	—	—	—	—	1	15,0	—	—	—	—	18,0	—	—
van 20 tot 50 milj.	—	—	—	—	—	—	3	75,0	115,0	115,0	1	30,0	—	—	50,0	65,0	—	60,0	—
van 50 tot 100 milj.	2	135,0	54,2	—	—	—	3	680,0	208,9	208,9	—	—	—	62,5	180,4	—	—	—	—
meer dan 100 milj. .	—	—	—	—	—	—	4	970,0	1.532,8	1.532,8	—	—	—	—	252,8	1.280,0	—	250,0	—
Totalen ...	41	201,6	112,2	117	35,7	34,8	63	1.872,7	1.976,1	1.973,7	2	45,0	—	63,8	549,6	1.390,4	76,4	310,1	31,5

1. — Naar hun geografische ligging

DECEMBER 1956

België	64	3.139,4	3.124,0	196	82,1	77,8	125	4.433,0	1.478,1	1.423,7	4	41,0	—	0,1	3.773,1	639,2	90,9	704,8	199,7
Buitenland	—	—	—	—	—	—	1	10,8	14,2	14,2	—	—	—	—	—	14,2	—	—	—
Totalen ...	64	3.139,4	3.124,0	196	82,1	77,8	126	4.443,8	1.492,3	1.437,9	4	41,0	—	0,1	3.773,1	653,4	90,9	704,8	199,7

2. — Naar de belangrijkheid van het uitgegeven of vernietigd nominaal kapitaal

1 milj. en minder ...	44	18,9	17,7	179	45,7	42,9	62	565,7	28,9	26,7	—	—	—	0,1	40,3	8,3	37,3	—	1,4
van 1 tot 5 milj.	13	35,0	34,7	16	27,8	26,3	34	196,3	87,7	81,7	1	5,0	—	—	71,6	21,0	20,3	8,2	12,2
van 5 tot 10 milj.	2	19,0	19,0	1	8,6	8,6	8	71,2	58,2	50,3	2	19,0	—	—	43,4	15,3	16,5	7,0	—
van 10 tot 20 milj.	4	66,5	52,6	—	—	—	7	110,2	100,3	62,0	1	17,0	—	—	43,2	26,2	16,8	—	29,0
van 20 tot 50 milj.	—	—	—	—	—	—	10	543,9	345,1	345,1	—	—	—	—	35,6	249,5	—	44,0	97,1
van 50 tot 100 milj.	—	—	—	—	—	—	—	—	—	—	—	—	—	—	—	—	—	63,6	60,0
meer dan 100 milj. .	1	3.000,0	3.000,0	—	—	—	5	2.956,5	872,1	872,1	—	—	—	—	3.539,0	333,1	—	582,0	—
Totalen ...	64	3.139,4	3.124,0	196	82,1	77,8	126	4.443,8	1.492,3	1.437,9	4	41,0	—	0,1	3.773,1	653,4	90,9	704,8	199,7

VI. — LENINGEN UITGE- 18 GEVEN DOOR DE OVER- HEID EN DOOR INSTELLINGEN VAN OPENBAAR NUT 1

(op lange en half lange termijn)

Tijdvak	Openbare uitgiften in België	Leningen in het buitenland
	(miljoenen franken)	(miljoenen)
1955	14.765	\$ 50 Guldens 100
1956	24.240	Zw. fr. 60
1956 Juni	5.250	Zw. fr. 60
Juli	—	—
Augustus	450	—
September	600	—
Oktober ...	1.000	—
November	5.454	—
December	—	—
1957 Januari ...	—	—
Februari ...	1.500	—
Maart	—	—
April	7.501	—
Mei	1.500	—
Juni	350 ⁴	—

VII. — BANKOPERATIES 19 VAN HET GEMEENTEKREDIET

(Voorschotten en terugbetalingen op leningen aan publiekrechtelijke lichamen en instellingen van openbaar nut ter bestrijding der uitgaven.)

Tijdvak	Buitengewone uitgaven		Gewone uitgaven
	Beschikkingen over rekeningen 2	Netto-terugbetaald	Netto-voorschotten
(miljoenen franken)			
1955 Gemiddelde	503	87	217
1956 Gemiddelde	561	109	275
1956 Mei	525	18	282
Juni	488	36	351
Juli	520	64	392
Augustus	575	22	400
September	534	33	187
Oktober ...	685	217	207
November	604	16	169
December	644	87	309
1957 Januari ...	647	647	318
Februari ...	583	251	392
Maart	539	74	503
April	517	266	170
Mei	497	35	275

VIII. — HYPOTHEEK- INSCHRIJVINGEN 3

Tijdvak	Bedrag naar de geïnde inschrijvingsrechten (miljoenen franken)
1955 Gemiddelde	1.670
1956 Gemiddelde	1.799
1956 April	1.570
Mei	1.602
Juni	2.123
Juli	1.735
Augustus	2.057
September	1.666
Oktober ...	1.771
November	2.204
December	1.934
1957 Januari ...	1.870
Februari ...	1.722
Maart	1.707
April	2.026

1 Leningen van Staat, Kolonie, provinciën en gemeenten, instellingen van openbaar nut, zoals de Nationale Maatschappij van Belgische Spoorwegen, de Nationale Maatschappij van Buurtspoorwegen, de Nationale Maatschappij voor Watervoorziening, het Gemeentekrediet, enz. (Excl. de voortdurende uitgiften en de leningen van de Nationale Maatschappij voor Krediet aan de Nijverheid).

2 Incl. de bedragen afgehaald op de door de provincie en de Staat verleende toelagen.

3 Incl. de hernieuwingen aan het einde van het vijftiende jaar deze belopen ongeveer 1 pct. van het totaal; excl. de wettelijke hypotheeken.

4 Niet inbegrepen de lening van het Wegenfonds daar de uitgifte slechts in juli gesloten wordt.

a) Ontvangsten zonder onderscheid van begrotingsjaar

(gemeentelijke en provinciale opcentiemen niet inbegrepen)

(miljoenen franken)

Bron : Belgisch Staatsblad.

Tijdvak	Directe belastingen 1	Douanen en accijnzen	Registratierechten	Totale ontvangsten 1	Gecumuleerde ontvangsten sedert januari 1
1955 Maandgemiddelde	2.678	1.301	2.335	6.314	—
1956 Maandgemiddelde	2.862	1.379	2.617	6.858	—
1956 Februari	1.980	1.147	2.526	5.653	14.340
Maart	2.012	1.437	2.565	6.014	20.354
April	2.539	1.281	2.458	6.278	26.632
Mei	2.985	1.437	2.577	6.999	33.631
Juni	3.306	1.419	2.713	7.438	41.069
Juli	5.946	1.389	2.736	10.071	51.140
Augustus	1.910	1.404	2.575	5.889	57.029
September	2.431	1.361	2.553	6.345	63.374
Oktober	2.074	1.477	2.680	6.231	69.605
November	2.066	1.436	2.811	6.313	75.918
December	2.050	1.510	2.822	6.382	82.300
1957 Januari	5.455	1.408	2.753	9.616	9.616
Februari	2.241	1.385	2.685	6.311	15.927
Maart	2.459	1.416	2.810	6.685	22.612
April	2.411	1.421	2.718	6.550	29.162

b) Totale ontvangsten van de begrotingsjaren 1956 en 1957 vóór 30 april geïnd

(gemeentelijke en provinciale opcentiemen niet inbegrepen)

(miljoenen franken)

Bron : Belgisch Staatsblad.

	Begrotingsjaar 1956 2		Begrotingsjaar 1957		April 1957
	Opbrengsten	Budgettaire ramingen	Opbrengsten	Budgettaire ramingen	Ontvangsten voor rekening van het begrotingsjaar 1957
I. Directe belastingen 1	34.956	32.175	6.807	6.612	2.410
II. Douanen en accijnzen	16.609	15.600	5.272	4.954	1.421
waarvan douanen	5.536	4.900	2.036	1.839	540
accijnzen	10.163	10.421	2.909	3.028	815
bijzondere verbruikstaksen .	677		231		54
III. Registratie	31.408	29.706	10.963	10.162	2.718
waarvan registratie	3.044	2.600	1.162	913	309
erfenissen	1.487	1.250	477	432	98
zegel en gelijkgest. takken	26.564	25.490	9.193	8.699	2.275
Totaal 1 ...	82.973	77.481	23.042	21.728	6.549
Verskil t.o.v. de budgettaire ramingen	+ 5.492		+ 1.314		+ 447

1 Met inbegrip van de opbrengst der vooruitbetalingen aan te rekenen op de bedrijfsbelasting.

2 Het op 1 januari 1956 aangevangen dienstjaar 1956 werd op 31 maart 1957 afgesloten.

NOTA. — De termijn van invordering der directe belastingen is langer dan het kalenderjaar. Voor deze belastingen zijn de cijfers dus maar definitief na het afsluiten van het begrotingsjaar.

INKOMEN EN SPAREN

30¹

I. — RENDEMENT DER BELGISCHE EN KONGOLESE VENNOOTSCHAPPEN OP AANDELEN Betaalbaar gestelde dividenden en obligatiecoupons in januari 1957

Bron : Nationaal Instituut voor de Statistiek.

Bedrijfsklasse	Aantal vennootschappen			Geestort kapitaal	Reserves	Netto-uitslagen		Betaalbaar gesteld bruto dividend	Obligatieschuld *	Bruto-obligatiecoupons ¹ *
	getelde	met winst	met verlies			Winst	Verlies			

(miljoenen franken)

A. — Vennootschappen met hoofdbedrijf in België

Bankwezen	—	—	—	—	—	—	—	—	—	—
Verzekeringen	—	—	—	—	—	—	—	—	—	—
Financiële en immobilaire verrichtingen .	11	9	2	117,2	61,9	37,0	1,4	24,4	—	—
Kleinhandel	1	1	—	50,0	22,9	6,8	—	4,3	—	—
Groothandel en buitenlandse handel	23	18	5	20,8	20,1	2,6	0,5	—	—	—
Metaalverwerkende nijverheid	11	8	3	87,0	57,3	23,8	3,4	13,2	—	—
IJzer- en staalvoortbrengende nijverheid	1	—	1	1,3	—	—	0,1	—	—	—
Non-ferro metaalnijverheid	—	—	—	—	—	—	—	—	—	—
Textielnijverheid	9	8	1	160,8	68,5	25,3	—	12,7	—	—
Voedingsnijverheid	18	14	4	1.247,0	252,6	79,0	2,9	54,2	—	—
Houtnijverheid	2	2	—	1,3	0,4	—	—	—	—	—
Scheikundige nijverheid	5	3	2	31,8	3,7	2,9	3,2	0,7	—	—
Glaasnijverheid	—	—	—	—	—	—	—	—	—	—
Elektriciteit	3	3	—	206,0	74,0	15,4	—	13,1	—	—
Gas	1	1	—	63,0	13,2	6,2	—	5,4	—	—
Water	—	—	—	—	—	—	—	—	—	—
Ledernijverheid	1	—	1	5,4	— 0,6	—	1,7	—	—	—
Papierenijverheid en grafische bedrijven .	3	3	—	132,3	59,9	16,6	—	12,2	—	—
Verkeer	1	1	—	1,0	— 0,1	0,3	—	—	—	—
Toerisme	4	2	2	2,9	— 0,3	0,1	—	0,1	—	—
Tussenhandel	4	2	2	0,5	0,7	0,3	0,2	0,2	—	—
Oude en afvalgoederen	—	—	—	—	—	—	—	—	—	—
Bouwbedrijf	2	2	—	52,0	60,2	18,9	—	4,7	—	—
Kolennijverheid	—	—	—	—	—	—	—	—	—	—
Kleinijverheid	—	—	—	—	—	—	—	—	—	—
Cement- en aanverwante bedrijven	—	—	—	—	—	—	—	—	—	—
Groeven	—	—	—	—	—	—	—	—	—	—
Kalknijverheid	—	—	—	—	—	—	—	—	—	—
Keramische nijverheid	1	1	—	80,0	31,5	9,9	—	6,8	—	—
Tabaksnijverheid	—	—	—	—	—	—	—	—	—	—
Diamantnijverheid	—	—	—	—	—	—	—	—	—	—
Uitgeverij, boekhandel, pers	—	—	—	—	—	—	—	—	—	—
Film, schouwburgen	3	—	3	2,8	0,3	—	0,3	—	—	—
Ambachtswezen	4	3	1	17,8	42,6	21,7	—	9,1	—	—
Landbouw, tuinbouw, veeteelt, visserij ...	—	—	—	—	—	—	—	—	—	—
Diversen (niet genoemd)	9	7	2	40,9	46,6	8,2	—	2,8	—	—
TOTAAL...	117	88	29	2.321,8	815,4	275,0	13,7	163,9		

B. — Vennootschappen met hoofdbedrijf in Kongo

Banken, financiële vennootschappen	—	—	—	—	—	—	—	—	—	—
Handelsvennootschappen	—	—	—	—	—	—	—	—	—	—
Nijverheidsvennootschappen	—	—	—	—	—	—	—	—	—	—
Landbouwvennootschappen	—	—	—	—	—	—	—	—	—	—
Mijnen	—	—	—	—	—	—	—	—	—	—
Bouwnijverheid	—	—	—	—	—	—	—	—	—	—
Vervoerwezen	—	—	—	—	—	—	—	—	—	—
Diverse vennootschappen	—	—	—	—	—	—	—	—	—	—
TOTAAL...	—	—	—	—	—	—	—	—		

C. — Vennootschappen met hoofdbedrijf in het buitenland

Elektriciteit	—	—	—	—	—	—	—	—	—	—
Spoorwegen	—	—	—	—	—	—	—	—	—	—
Tramwegen	—	—	—	—	—	—	—	—	—	—
Plantages, koloniale vennootschappen ...	—	—	—	—	—	—	—	—	—	—
Diverse vennootschappen	2	2	—	80,0	68,4	23,4	—	14,9	—	—
TOTAAL...	2	2	—	80,0	68,4	23,4	—	14,9		
ALGEMEEN TOTAAL...	119	90	29	2.401,8	883,8	298,4	13,7	178,8		

* Cijfers niet beschikbaar.

¹ Er werden gedurende de maand januari 1957 betaalbaar gesteld :

	(miljoenen franken)
Coupons van Staatsleningen	824,1
Coupons van leningen van de Kolonie	8,0
Coupons van leningen van Provinciën en Gemeenten	13,4
Coupons van verscheidene leningen	124,6
	965,1
Coupons van buitenlandse leningen	1,4

I. — RENDEMENT DER BELGISCHE EN KONGOLESE VENNOOTSCHAPPEN OP AANDELEN 30¹

Betaalbaar gestelde dividenden en obligatiecoupons in februari 1957

Bron : Nationaal Instituut voor de Statistiek.

Bedrijfsklasse	Aantal vennootschappen			Gestort kapitaal	Reserves	Netto-uitslagen		Betaalbaar gesteld bruto dividend	Obligatieschuld *	Bruto-obligatiecoupons 1 *
	getelde	met winst	met verlies			Winst	Verlies			

(miljoenen franken)

A. — Vennootschappen met hoofdbedrijf in België

Bankwezen	1	1	—	60,0	113,6	20,8	—	7,2	—	—
Verzekeringen	—	—	—	—	—	—	—	—	—	—
Financiële en immobilaire verrichtingen ..	44	34	10	430,6	121,0	52,4	0,8	33,4	—	—
Kleinhandel	7	7	—	2,6	2,6	0,7	—	—	—	—
Groothandel en buitenlandse handel	41	33	8	77,7	36,4	22,2	1,0	6,0	—	—
Metaalverwerkende nijverheid	15	12	3	75,5	1.058,1	344,2	1,6	302,4	—	—
IJzer- en staalvoortbrengende nijverheid ..	—	—	—	—	—	—	—	—	—	—
Non-ferro metaalnijverheid	1	—	1	0,3	0,3	—	—	—	—	—
Textielnijverheid	12	6	6	216,4	329,5	26,1	1,7	12,6	—	—
Voedingsnijverheid	11	7	4	160,8	72,2	31,1	0,8	13,3	—	—
Houtnijverheid	5	4	1	6,0	12,1	3,9	0,8	0,3	—	—
Scheikundige nijverheid	9	6	3	32,1	68,7	8,5	0,1	0,6	—	—
Glasnijverheid	2	2	—	2,4	— 0,7	0,7	—	0,2	—	—
Elektriciteit	—	—	—	—	—	—	—	—	—	—
Gas	—	—	—	—	—	—	—	—	—	—
Water	—	—	—	—	—	—	—	—	—	—
Ledernijverheid	2	1	1	7,0	0,7	0,1	0,8	0,1	—	—
Papierenijverheid en grafische bedrijven ..	3	1	2	4,0	9,7	0,9	—	—	—	—
Verkeer	4	4	—	18,2	3,8	3,7	—	—	—	—
Toerisme	15	12	3	9,5	8,3	2,6	0,2	—	—	—
Tussenhandel	11	9	2	1,7	3,9	1,0	—	—	—	—
Oude en afvalgoederen	—	—	—	—	—	—	—	—	—	—
Bouwbedrijf	5	3	2	6,9	3,0	0,5	0,5	—	—	—
Kolennijverheid	—	—	—	—	—	—	—	—	—	—
Kleinnijverheid	1	1	—	2,8	3,2	0,1	—	—	—	—
Cement- en aanverwante bedrijven	2	1	1	0,4	1,5	0,2	—	—	—	—
Groeven	4	4	—	19,2	25,9	1,0	—	—	—	—
Kalknijverheid	—	—	—	—	—	—	—	—	—	—
Keramische nijverheid	—	—	—	—	—	—	—	—	—	—
Tabaksnijverheid	—	—	—	—	—	—	—	—	—	—
Diamantnijverheid	—	—	—	—	—	—	—	—	—	—
Uitgeverij, boekhandel, pers	1	1	—	0,7	49,7	0,4	—	0,4	—	—
Film, schouwburgen	3	1	2	5,7	— 0,1	—	—	—	—	—
Ambachtswezen	2	2	—	0,5	1,6	0,1	—	—	—	—
Landbouw, tuinbouw, veeteelt, visserij ...	1	1	—	30,0	24,8	1,4	—	—	—	—
Diversen (niet genoemd)	7	6	1	5,9	2,0	0,3	0,3	0,1	—	—
TOTAAL...	209	159	50	1.176,9	1.951,8	522,9	8,6	376,6		

B. — Vennootschappen met hoofdbedrijf in Kongo

Banken, financiële vennootschappen	1	1	—	17,5	6,2	4,8	—	4,4	—	—
Handelsvennootschappen	1	1	—	2,0	—	2,0	—	—	—	—
Nijverheidsvennootschappen	—	—	—	—	—	—	—	—	—	—
Landbouwvennootschappen	—	—	—	—	—	—	—	—	—	—
Mijnen	—	—	—	—	—	—	—	—	—	—
Bouwnijverheid	—	—	—	—	—	—	—	—	—	—
Vervoerwezen	—	—	—	—	—	—	—	—	—	—
Diverse vennootschappen	—	—	—	—	—	—	—	—	—	—
TOTAAL...	2	2	—	19,5	6,2	6,8	—	4,4		

C. — Vennootschappen met hoofdbedrijf in het buitenland

Elektriciteit	—	—	—	—	—	—	—	—	—	—
Spoorwegen	—	—	—	—	—	—	—	—	—	—
Tramwegen	—	—	—	—	—	—	—	—	—	—
Plantages, koloniale vennootschappen ...	—	—	—	—	—	—	—	—	—	—
Diverse vennootschappen	1	1	—	20,0	—	0,9	—	—	—	—
TOTAAL...	1	1	—	20,0	—	0,9	—	—		
ALGEMEEN TOTAAL...	212	162	50	1.216,4	1.958,0	530,6	8,6	381,0		

* Cijfers niet beschikbaar.

1 Er werden gedurende de maand februari 1957 betaalbaar gesteld :

Coupons van Staatsleningen	(miljoenen franken)	748,0
Coupons van leningen van de Kolonie		0,7
Coupons van leningen van Provinciën en Gemeenten		19,0
Coupons van verscheidene leningen		237,2
		1.004,9
Coupons van buitenlandse leningen		49,9

Retrospectief overzicht

Bron : Nationaal Instituut voor de Statistiek.

Tijdvak	Aantal vennootschappen			Gestort kapitaal	Reserves	Netto-resultaat		Betaalbaar gesteld brutodividend	Obligatieschuld ¹	Bruto-obligatiecoupons
	getelde	met winst	met verlies			winst	verlies			
								(miljoenen franken)		
1955 ²	13.798	10.054	3.744	147.912	98.267	26.831	1.809	15.492	42.395 ³	1.884
1956 ²	13.908	10.357	3.551	159.656	104.021	32.266	2.107	17.971	42.304 ³	1.885
1955 December	376	266	110	7.115	4.074	752	83	337	3.982	190
1956 Januari	113	82	31	2.482	855	291	12	165	4.018	183
Februari	200	156	44	719	1.728	402	14	198	3.287	142
Maart	1.529	1.184	345	11.309	9.037	2.343	204	1.262	3.250	142
April	2.714	2.052	662	24.500	13.012	3.566	434	1.858	3.955	182
Mei	2.813	2.173	640	40.594	31.002	7.334	298	4.292	3.119	136
Juni	1.559	1.169	390	23.077	13.733	4.355	240	2.359	3.393	151
Juli	590	449	141	16.398	13.244	7.057	75	4.584	3.898	178
Augustus	215	149	66	1.998	1.545	406	21	291	3.009	124
September	327	232	95	1.652	1.139	246	74	103	3.040	129
Oktober	553	427	126	11.343	4.625	1.882	207	1.008	3.397	152
November	334	254	80	9.050	6.203	2.276	111	1.060	3.264	143
December	351	249	102	7.938	4.044	832	134	388	4.675	224
1957 Januari	119	90	29	2.402	884	298	14	179	⁴	⁴
Februari	212	162	50	1.216	1.958	531	9	381	⁴	⁴

¹ Voor de maandelijkse resultaten, slaan de in aanmerking genomen leningen op andere vennootschappen dan die waarop de vorige kolommen betrekking hebben.

² Na aftrek van de dubbelstellingen.

³ Op 31 december.

⁴ Cijfers niet beschikbaar.

II. — ALGEMENE SPAAR- EN LIJFRENTEKAS

a) Inlagen op de spaarboekjes der particulieren bij de Spaarkas¹
(Netto-spaarbedrag)
(miljoenen franken)

b) Stortingen ingeschreven op de rekeningen der aangeslotenen bij de Lijfrentekas^{*}
(miljoenen franken)

Tijdvak	Inlagen	Uitbetaalingen	Saldi	Tegoed der inleggers op het einde van het tijdvak
1955 Maandgem.	1.135	1.015	120	52.354 ²
1956 Maandgem.	1.210	1.025	185	56.132 ²
1956 Maart	1.118	1.030	88	53.553
April	1.171	1.007	164	53.717
Mei	1.180	1.070	110	53.827
Juni	1.270	1.190	80	53.907
Juli	1.445	1.037	408	54.315
Augustus	1.227	968	259	54.574
September	1.113	983	130	54.704
Oktober	1.263	1.048	215	54.919
November	834	1.177	-343	54.576
December	1.220	1.220	—	56.132 ²
1957 Januari	1.896	936	960	57.092
Februari	1.407	992	415	57.507
Maart	1.262	1.172	90	57.597
April	1.291	1.358	-67	57.530
Mei	1.435	1.242	193	57.723

Tijdvak	Wet van 1865	Gecoördineerde wetten van 1946		Bedienden (Wetten van 10-8-1925 en 18-8-1930)	Totaal
		Verplichte stortingen (arbeiders)	Vrijwillige stortingen		
1954 Maandgem.	4,7		12,3	26,3	
1955 Maandgem.	4,9	1,5	11,0	26,2	43,6
1955 Augustus	3,6	1,6	10,4	25,8	41,4
September	3,0	1,7	11,2	26,3	42,2
Oktober	4,6	1,3	10,2	27,3	43,4
November	4,5	1,0	9,9	25,9	41,3
December	4,8	0,9	11,1	28,5	45,3
1956 Januari	4,6	0,6	10,5	25,9	41,6
Februari	2,7	0,4	10,5	25,9	39,5
Maart	4,6	0,4	11,0	27,8	43,8
April	3,9	0,4	10,6	27,2	42,1
Mei	3,2	0,4	10,6	27,7	41,9
Juni	6,5	0,3	10,0	27,2	44,0
Juli	5,8	0,4	10,1	27,9	44,2
Augustus	5,5	0,3	9,6	27,9	43,3
September	3,8	0,3	10,1	27,7	41,9
Oktober	6,9	0,2	8,7	29,6	45,4

^{*} De stortingen ingeschreven op de rekeningen der « Mijnwerkers » (wetten samengesteld door koninklijk besluit van 25 augustus 1937 en besluit van 25 februari 1947) aangesloten bij het Nationaal Pensioenfonds voor Mijnwerkers bedroegen respectievelijk fr 221,3 miljoen in 1955 en 238,2 miljoen in 1956. (Bron : Nationaal Pensioenfonds voor Mijnwerkers.)

Het bedrag der stortingen bij de verzekeringsinstellingen erkend voor de uitvoering van de wet van 18 juni 1930 betreffende de verzekering tegen ouderdom en vroegtijdige dood der bedienden, bedroeg voor de jaren 1954 en 1955 met uitsluiting van de stortingen bij de Algemene Spaar- en Lijfrentekas, respectievelijk fr. 1.239 miljoen en fr. 1.261 miljoen.

¹ Incl. de spaarboekjes van de krijgsgevangenen. Aantal spaarboekjes op 31 december 1955 : 6.557.757 en op 31 december 1956 : 6.597.866.

² Incl. de gekapitaliseerde rente van het dienstjaar.

III. — DRIEMAANDELIJKS LOONINDEXCIJFER (Basistijdvak 1936 tot 1938 = 100)
 Voor de voorwaarden van gebruik en de wijze van berekening : zie meinummer 1949, blz. 234

Tijdvak	Algemeen Indexcijfer *	Indexcijfer per bedrijfsklasse																						
		Cokesovens	Groeven, cement/fabrieken, marmerwerking	Metaalbedrijven					Aardewerk/fabrieken, steenbakkerijen	Glaasbedrijven	Voedingsbedrijven	Textielbedrijven			Bouwnijverheid en openbare werken	Hout en meubelen	Huiden en leder	Tabak	Papier		Vervoer		Gas en elektriciteit	
				IJzer- en staalnijverheid	Niet-ijzerhoudende metalen	Gieterijen machinebouw en metaalverwerking	Samen	Vlas, katoen, hennep en jute				Wol, tapijten, breigood	Samen	Fabrieken					Drukkerij en verwerking	Kunst- en precisiebedrijven	Havenwerkers, sleepers	Spoorwegen 1		Samen 1
a) Indexcijfer van het gemiddeld uurloon																								
1940 Maart	113	117	110	123	115	114	118	107	114	110	112	113	112	113	109	118	110	119	106	106	112	104	106	114
1953 Juni	487	505	475	493	491	497	495	440	459	467	513	493	503	459	488	458	414	464	463	496	445	453	452	528
September	487	499	480	485	497	497	492	444	464	469	512	489	501	458	488	457	414	481	461	491	449	455	454	530
December	493	507	491	493	522	496	498	447	469	478	525	501	513	459	487	458	413	494	463	484	455	459	458	538
1954 Maart	494	501	485	494	513	498	498	445	478	479	524	506	515	462	485	466	428	511	495	479	450	458	457	533
Juni	503	523	495	509	533	499	507	468	486	486	530	513	521	480	494	472	440	514	497	496	459	460	460	556
September	502	516	505	499	519	507	507	465	477	480	531	508	519	496	487	473	429	516	499	493	461	461	461	554
December	507	531	507	509	529	510	512	468	497	489	536	516	526	499	485	475	428	516	503	493	472	463	465	558
1955 Maart	508	518	496	510	522	512	512	468	491	491	532	513	523	504	486	468	432	535	508	487	467	465	465	556
Juni	514	528	494	518	535	520	521	471	495	499	541	519	530	511	491	469	431	535	505	494	498	461	468	566
September 2	513																							
December	522																							
b) Indexcijfer der lonen van geschoolde of gespecialiseerde werklieden																								
1940 Maart	115	113	112	126	117	114	119	107	111	110	112	111	111	114	109	120	112	118	107	126	113	—	—	115
1953 Juni	470	448	448	445	471	472	462	413	449	449	496	499	498	458	446	466	419	472	493	470	410	—	—	529
September	470	445	448	440	478	472	461	411	457	453	490	506	498	458	442	459	419	472	491	458	410	—	—	531
December	475	446	454	447	483	472	464	406	458	458	511	518	515	458	446	461	419	489	493	462	410	—	—	539
1954 Maart	478	458	454	452	481	474	466	408	468	463	507	524	515	462	440	465	431	499	516	459	410	—	—	553
Juni	483	465	457	462	485	477	472	428	469	467	512	523	518	476	448	472	431	502	520	468	410	—	—	555
September	484	465	464	455	483	484	473	428	469	467	513	520	516	493	447	473	432	503	510	452	410	—	—	555
December	488	467	463	464	492	488	479	426	469	474	516	530	523	493	438	472	431	503	519	465	410	—	—	560
1955 Maart	490	469	464	464	488	488	479	423	469	474	509	546	528	497	441	467	431	527	528	448	410	—	—	562
Juni	496	470	465	468	489	492	483	424	474	482	516	557	537	505	442	465	432	527	522	458	431	—	—	562
September 2	496																							
December	504																							
c) Indexcijfer der lonen van niet geschoolde noch gespecialiseerde werklieden																								
1940 Maart	113	112	112	125	117	109	116	106	113	111	112	112	112	113	106	116	113	118	106	119	108	—	—	116
1953 Juni	470	451	464	465	507	473	474	475	427	432	486	501	494	456	488	423	431	430	444	501	457	—	—	485
September	469	448	464	457	505	477	473	475	432	435	483	498	490	456	481	418	431	430	443	499	457	—	—	486
December	475	449	476	466	514	476	477	475	432	442	495	516	506	456	486	424	431	452	444	495	457	—	—	486
1954 Maart	475	452	473	470	515	479	480	475	444	446	493	513	503	456	485	429	442	462	467	487	457	—	—	495
Juni	479	457	473	477	524	481	485	495	444	448	492	514	503	475	471	433	442	465	476	495	457	—	—	510
September	483	457	479	476	512	494	490	495	444	449	491	514	503	496	477	435	442	466	480	509	457	—	—	510
December	489	460	481	483	523	496	495	500	466	449	515	527	521	497	482	433	442	466	505	520	457	—	—	511
1955 Maart	493	462	484	483	518	498	495	500	469	452	521	527	524	501	483	436	442	472	508	511	457	—	—	505
Juni	497	462	487	483	516	501	496	500	471	459	518	540	529	507	478	435	441	472	504	517	479	—	—	505
September 2	498																							
December	507																							

* Het algemeen indexcijfer houdt rekening met de lonen in de steenkolenmijnen en de scheikundige bedrijven.

1 Wij beschikken niet over gegevens voor de berekening van de indexcijfers der lonen van de geschoolde en ongeschoolde arbeiders van de spoorwegen. Alleen het gemiddeld loon is ons bekend.

2 Aangezien het Nationaal Instituut voor de Statistiek voor sommige sectoren een loonindexcijfer uitwerkt, zal onderhavige publicatie voortaan alleen nog de algemene indexcijfers vermelden.

LOOP DER ZAKEN

I. — BEDRIJVIGHEID DER VERREKENINGSKAMERS

35

Debetverrichtingen

Tijdvak	Aantal kamers einde tijdvak	Hoofdbank										Bijbanken en Agent-schappen		Totaal	
		Callgeld 1		Effecten, overheidspapier en coupons		Overschr., chèq. wisselbr. prom., kwijtschr. enz.		Verrichtingen met het buitenland		Totaal		duizenden stukken	miljard. franken	duizenden stukken	miljard. franken
		duizenden stukken	miljard. franken	duizenden stukken	miljard. franken	duizenden stukken	miljard. franken	duizenden stukken	miljard. franken	duizenden stukken	miljard. franken				
1955 Gemiddelde	38	2,4	133,2	1,5	7,6	182,9	83,9	2,9	3,9	189,7	228,6	210,2	56,0	399,9	284,5
1956 Gemiddelde	38	2,3	127,2	1,6	10,0	206,4	94,5	3,2	5,6	213,5	237,3	222,5	63,3	436,0	300,6
1956 Maart	38	2,3	130,2	1,5	8,6	190,8	84,5	3,3	4,5	197,9	227,8	211,8	60,9	409,7	288,7
April	38	2,3	112,2	1,5	8,7	209,5	92,7	3,0	4,9	216,3	218,5	225,6	62,1	441,9	280,6
Mei	38	2,1	116,1	1,6	6,2	208,0	88,9	2,9	4,6	214,6	215,8	220,4	65,6	435,0	281,3
Juni	38	2,3	117,7	1,9	11,5	221,0	101,4	3,4	6,3	228,6	236,9	227,5	60,1	456,1	297,0
Juli	38	2,2	115,5	2,0	9,2	211,2	103,4	3,1	6,9	218,5	235,0	219,2	57,7	437,8	292,7
Augustus	38	2,3	112,0	1,6	8,1	200,1	93,7	3,1	5,2	207,1	219,0	215,4	60,3	422,4	279,3
September	38	2,4	119,8	1,5	9,1	190,6	90,4	3,7	9,0	198,2	228,3	207,0	58,0	405,2	286,3
Oktober	38	2,4	148,5	1,6	11,6	231,9	98,3	3,4	5,2	239,3	263,6	249,3	69,3	488,6	332,9
November	38	2,1	150,7	1,6	16,2	211,5	99,2	3,5	6,9	218,7	273,0	231,8	74,5	450,6	347,6
December	38	2,2	146,6	2,0	10,2	220,0	108,0	3,4	5,7	227,6	270,5	241,9	73,2	469,4	343,6
1957 Januari	38	2,3	146,4	1,8	13,3	231,9	115,1	3,6	5,9	239,6	280,7	244,1	70,8	483,7	351,5
Februari	38	2,2	110,3	1,4	8,2	213,6	97,7	2,9	4,7	220,1	220,9	222,8	62,3	442,9	283,1
Maart	38	2,3	132,3	1,6	12,0	227,6	109,4	3,9	5,6	235,4	259,3	234,0	68,6	469,4	328,0
April	38	2,0	124,9	1,8	15,1	230,2	109,8	2,9	4,8	236,9	254,6	247,7	71,3	484,6	325,9
Mei	38	2,1	128,1	1,9	7,7	238,2	118,1	3,2	4,8	245,4	258,7	248,7	69,6	494,1	328,3

1 Incl. de terugbetaalde kapitalen die de vorige dag als callgeld werden uitgeleend.

II. — POSTCHEQUE- EN GIROVERKEER

36

(miljarden franken)

Tijdvak	Duizenden rekeningen einde tijdvak	Totaal tegoed *	Tegoed van particulieren *	Credit		Debet		Algemene beweging	Verrichtingen zonder gebruik van chartaal-geld pct.	Omloop-snelheid 2
				Stortingen	Giro's	Chèques en diversen	Giro's			
1955 Gemiddelde ...	703 ¹	28,3	20,8	30,5	76,2	30,3	76,2	213,3	91	3,84
1956 Gemiddelde ...	742 ¹	29,8	22,2	32,7	81,9	32,7	81,9	229,3	91	3,91
1956 Maart	718	28,5	21,7	31,9	79,3	30,7	79,3	221,2	91	3,69
April	720	29,5	22,6	31,3	77,8	31,9	77,8	218,8	91	4,00
Mei	723	30,2	22,7	31,1	77,3	30,3	77,3	215,9	92	3,83
Juni	725	30,7	22,9	33,4	83,2	32,0	83,2	231,8	91	3,73
Juli	727	32,8	23,1	36,8	89,9	38,2	89,9	254,9	91	4,02
Augustus	730	29,6	22,4	32,5	80,6	33,2	80,6	226,9	91	3,81
September	734	28,8	21,8	30,0	76,2	29,4	76,2	211,8	92	3,77
Oktober	737	29,1	21,9	32,6	84,2	33,9	84,2	234,9	91	3,85
November	740	28,4	21,8	32,9	83,0	32,4	83,0	231,3	92	4,17
December	742	29,5	22,0	35,3	85,2	32,4	85,2	238,2	91	4,09
1957 Januari	744	31,5	22,4	40,2	103,5	42,2	103,5	289,5	91	4,55
Februari	746	29,5	22,3	31,6	80,4	32,2	80,4	224,7	92	4,08
Maart	747	29,2	21,9	33,5	83,8	32,3	83,8	233,5	92	3,92
April	748	30,0	22,7	35,7	87,8	36,3	87,8	247,6	91	4,24
Mei	749	30,4	22,8	35,1	87,2	34,5	87,2	244,0	92	4,10

1 Op 31 december.

2 Verhouding van type maand van 25 dagen, van de debet-omzet tot het gemiddeld dagelijks tegoed.

* Deze tegoeden omvatten de vrije tegoeden en de effecten van de Muntsaneringlening, waarin de definitief geblokkeerde tegoeden werden omgezet.

PRIJZEN

c) INDEXCIJFERS DER GROOTHANDELSPRIJZEN IN BELGIE

45¹

Basistijdvak 1936-1938 = 100

Bron : Ministerie van Economische Zaken — Dienst van het Indexcijfer.

Tijdvak	Algemeen indexcijfer	Dierlijke producten	Plant-aardige producten	Vetstoffen	Minerale produkten						Scheikundige produkten			Huiden en leder
					Algem. indexcijfer van de groep	Steenkool	Bijprodukten uit steenkool	Petro-leumprodukten	Ertsen en ruwe metalen	Groeveprodukten	Algem. indexcijfer van de groep	Scheikundige produkten	Scheikundige meststoffen	
<i>Aantal produkten</i>	135	13	14	2	19	4	4	3	5	3	11	8	3	5
1955 Gemiddelde	419	378	429	343	433	551	458	283	432	446	317	337	270	324
1956 Gemiddelde	430	391	444	385	455	568	486	297	466	454	320	341	270	326
1956 Februari	430	402	446	386	447	552	459	299	470	448	324	343	278	329
Maart	429	386	449	392	446	552	467	294	465	448	324	343	278	331
April	429	388	454	401	443	552	467	288	459	448	323	342	275	332
Mei	427	380	452	403	447	556	485	288	454	450	322	340	277	327
Juni	426	378	447	384	448	556	485	288	455	455	318	340	265	323
Juli	426	400	423	381	450	556	485	292	461	457	316	340	259	322
Augustus	427	403	424	371	451	556	485	288	466	457	316	340	259	323
September	428	393	437	369	451	556	488	288	466	458	316	340	261	322
Oktober	431	390	445	370	469	612	518	292	472	459	318	340	266	322
November	439	396	459	395	480	612	518	324	482	459	321	341	273	325
December	439	394	454	399	482	612	518	335	482	458	321	341	274	325
1957 Januari	440	391	451	390	492	624	518	348	501	458	323	342	278	326
Februari	440	380	442	386	490	624	518	348	496	454	333	353	284	325
Maart	441	393	430	377	489	624	518	348	494	454	334	354	287	328
April	443	403	430	369	496	661	520	340	494	455	337	358	286	329

a) INDEXCIJFERS DER GROOTHANDELSPRIJZEN IN BELGIE (vervolg)

45¹

Basistijdvak 1936-1938 = 100

Bron : Ministerie van Economische Zaken — Dienst van het Indexcijfer.

Tijdvak	Rubber	Hout	Papier en karton	Textielprodukten						Bouwmaterialen	Metalen en metaalprodukten			
				Algem. indexcijfer van de groep	Wol	Vlas	Katoen	Jute	Kunstmatige vezels		Algem. indexcijfer van de groep	Metaalnijverheid	Metaalfabrik.	Niet ijzerhoudende
<i>Aantal produkten</i>	1	6	4	21	5	5	6	2	3	13	26	9	13	4
1955 Gemiddelde	386	677	489	375	405	317	485	421	244	471	460	524	408	505
1956 Gemiddelde	330	675	501	368	416	302	461	437	236	478	489	568	429	533
1956 Februari	341	669	509	368	394	302	483	428	239	477	486	561	419	567
Maart	323	679	507	366	391	304	476	430	236	477	487	561	422	561
April	309	685	507	366	392	304	476	426	236	478	487	562	426	550
Mei	273	678	496	365	401	301	468	423	235	478	486	564	427	527
Juni	300	678	496	366	419	303	452	423	235	478	484	563	428	516
Juli	323	678	496	364	422	294	457	414	236	478	484	564	427	513
Augustus	333	678	496	364	422	298	443	437	236	478	489	564	433	525
September	316	669	496	367	436	295	445	452	235	478	492	572	434	528
Oktober	337	669	496	364	436	284	443	455	237	479	495	583	436	517
November	371	673	496	381	444	323	452	492	235	479	495	583	436	521
December	373	673	496	380	452	310	453	488	236	479	497	586	439	515
1957 Januari	317	673	495	380	453	307	465	462	236	479	505	612	440	513
Februari	301	667	514	379	462	304	472	422	237	484	509	614	451	493
Maart	321	664	514	381	475	304	472	413	238	490	509	613	451	493
April	316	661	517	380	484	299	472	403	236	497	509	612	451	496

b) INDEXCIJFERS DER GROOTHANDELSPRIJZEN **45²**
IN BELGIE EN IN HET BUITENLAND

Basistijdvak : 1953 = 100

Tijdvak	België (Ministerie van Economische Zaken)	Verenigde Staten (Department of Labor, Bureau Labor Statistics)	Frankrijk (Statistique générale de la France)	Nederland (Centraal Bureau voor de Statistiek)	Verenigd-Koninkrijk (Board of Trade)		Zweden (Handelsstaten)	Zwitserland (Office fédéral de l'industrie des Arts et Métiers et du Travail)	West-Duitsland (Statistisches Bundesamt)
					Basisgrondstoffen 1	Fabrikaten 2			
1955 Gemiddelde	101	101	98	102	105	104	104	101	103
1956 Gemiddelde	103	104	102	104	107	108	109	103	106
1956 Maart	103	102	101	104	107	108	109	102	106
April	103	103	102	106	106	108	110	102	106
Mei	103	104	103	104	107	108	109	104	106
Juni	103	104	102	104	106	108	110	104	105
Juli	103	104	101	103	106	108	109	103	104
Augustus .	103	104	103	104	107	109	109	104	105
September .	103	105	102	104	108	109	108	104	105
Oktober ...	104	105	102	105	107	109	109	104	106
November .	106	105	103	107	109	109	109	105	107
December .	106	106	104	107	111	110	110	106	108
1957 Januari ...	106	106	105	108	110	110	110	105	107
Februari ...	106	106	104	107	109	110	109	105	107
Maart	106	106	104	107	109	110	109	105	106
April	107	106	104	107	109	110	109	105	106
Mei	107	106	106	107	109	111	110	105	107

1 Basisgrondstoffen (exclusief brandstof) aangewend in de fabrieksnijverheid behalve voedselbedrijven.

2 Alle fabrikaten andere dan brandstoffen, voedsel- en tabakproducten.

c) INDEXCIJFERS DER KLEIN-HANDELSPRIJZEN IN BELGIE **46**

Basistijdvak : 1953 = 100

Bron : Min. van Econ. Zak. (Dienst van het Indexcijfer).

Tijdvak	Algemeen indexcijfer	Voe-dings-waren	Produk-ten excl. voe-dings-waren	Diensten
Aantal produkten	65	35	25	5
1955 Gemiddelde	100,8	101,6	99,2	101,0
1956 Gemiddelde	103,65	104,2	101,5	105,5
1956 April	102,9	103,6	100,8	103,8
Mei	103,3	104,0	101,1	104,3
Juni	103,58	104,2	101,5	104,6
Juli	103,72	103,9	101,9	105,9
Augustus .	103,84	104,0	102,0	106,6
September .	104,13	104,4	102,2	107,1
Oktober ...	104,61	105,0	102,5	107,5
November .	104,77	105,2	102,4	107,9
December .	105,45	106,2	102,7	108,5
1957 Januari ...	105,88	106,3	103,5	109,1
Februari ...	106,12	106,2	103,9	110,2
Maart	105,92	105,8	103,9	110,8
April	106,13	105,5	104,6	111,5
Mei	106,28	105,7	104,5	111,5
Juni	106,46	106,3	104,4	111,7

PRODUKTIE

50

I. — INDEXCIJFERS VAN DE INDUSTRIELE BEDRIJVIGHEID EN PRODUKTIE

Basisjaar : gemiddelde 1953 = 100

Perioden	Indexcijfers van de industriële bedrijvigheid Bron : Nationaal Instituut voor de Statistiek							Indexcijfers van de industriële produktie Bron : Instit. voor Econom. en Sociaal Onderzoek					
	Algemeen indexcijfer	Indexcijfer der extractie-nijverheid	Indexcijfer der fabrieksnijverheid				Algemeen indexcijfer	waarvan :					
			Totaal	Ijzer-en staal-nijverheid	Metaal-verwer-kende nijverheid	Spinne-rijen		Weve-rijen	Brand-stof en energie	Metallurgie	Metaal-verwer-kende nijverheid	Spinne-rijen	Weve-rijen
1955 Gemiddelde	108,0	99,7	110,2	130,3	103,3	109,7	112,3	115,8	102,9	126,7	125,5	109,4	107,9
1956 Gemidd. ^o	113,6	99,2	117,6	140,9	109,4	114,1	121,0	122,4	104,3	136,8	134,7	114,6	115,2
1956 Februari ...	105,2	90,5	109,2	132,8	104,5	113,2	113,6	113,2	103,4	133,0	120,1	114,5	108,6
Maart	122,3	112,6	124,9	150,3	118,2	125,1	126,4	123,8	111,3	138,0	134,3	117,6	113,0
April	112,3	102,5	115,0	138,2	110,4	107,7	113,3	127,4	111,1	138,4	145,9	114,0	112,1
Mei	114,7	104,7	117,5	136,2	109,9	110,7	112,5	128,9	111,9	135,4	145,4	117,1	112,2
Juni	118,1	105,4	121,6	148,8	111,9	115,8	123,9	125,1	105,3	141,9	141,4	111,8	114,5
Juli	95,6	84,1	98,8	118,7	91,8	80,0	103,4	109,3	89,0	116,9	125,1	81,5	94,4
Augustus .	109,5	90,7	114,6	141,6	102,4	112,8	109,7	116,2	92,4	134,8	124,2	110,2	104,4
September .	113,3	92,5	119,0	142,0	111,7	114,0	124,6	123,4	96,2	138,4	136,2	116,4	121,4
Oktober ...	126,6	108,2	131,7	154,7	121,5	127,1	139,7	127,3	105,6	145,4	138,5	120,4	125,0
November ^o	120,3	102,3	125,3	142,4	108,9	128,0	139,7	129,3	109,9	141,7	137,8	133,3	138,4
December ^o	113,7	94,9	118,9	139,9	110,2	118,0	125,7	122,7	105,6	136,4	133,6	120,0	124,5
1957 Januari . ^o	117,7	96,7	123,5	158,8	115,7	129,4	137,1	122,9	101,7	147,5	133,6	127,2	126,9
Februari . ^o	113,5	94,9	118,0	146,3	112,2	121,7	130,9	128,6	106,3	146,4	147,3	129,5	132,2
Maart ... ^o	120,5	102,2	125,6	158,4	115,3	131,0	133,1	127,3	104,2	147,2	142,2	128,4	127,4
April ... ^o								128,0 ¹					

1 Programma.

Bron : Ministerie van Economische Zaken (Algemene Directie der Mijnen).

Tijdvak	Steenkolenmijnen								Gemiddeld aantal extractie-dagen	Voorraad einde tijdvak (duiz. tonnen)
	Gemiddeld aantal aanwezige arbeiders (duizenden)		Netto-hoeveelheid opgedolven steenkool per bekken (duizenden tonnen)							
	ondergrondse	onder- en bovengrondse	Bergen	Centrum	Charleroi	Luik	Kempen	Totaal		
1936-1938 Gemiddelde	87	125	408	353	640	451	541	2.425 ¹	24,0	1.502
1955 Gemiddelde	87	120	344	306	602	401	845	2.498	24,6	371
1956 Gemiddelde	89	121	332	300	581	378	872	2.463	23,4	179
1956 Februari	92	123	319	282	554	372	863	2.390	23,0	449
Maart	94	126	383	351	668	450	998	2.850	26,1	377
April	92	125	344	324	620	391	864	2.543	23,1	316
Mei	91	124	345	329	636	403	872	2.585	23,7	301
Juni	90	123	380	310	594	404	901	2.589	23,7	275
Juli	84	116	252	224	452	286	828	2.042	20,1	240
Augustus	83	114	265	249	520	314	838	2.186	22,2	228
September	82	114	305	275	527	341	778	2.226	22,7	218
Oktober	85	117	370	328	616	407	924	2.645	26,4	231
November	88	121	363	312	587	372	901	2.535	24,3	236
December	88	120	302	296	565	372	820	2.355	22,7	179
1957 Januari	87	119	325	297	588	377	830	2.417	23,7	210
Februari	90	122	333	296	583	361	820	2.393	22,6	209
Maart	90	124	349	303	606	382	897	2.537	23,9	218
April										

¹ Inbegrepen 82.000 ton voortkomende van het bekken van Namen. De kolenmijnen van dit bekken, werden in 1942 verdeeld tussen de bekkens van Luik en Charleroi.

Bronnen : Minist. van Economische Zaken (Algemene Directie der Mijnen en Nationaal Instituut voor de Statistiek.) — Minist. van Financiën (Accijnzen).

Tijdvak	Cokes		Briketten		Ruwe petroleum	Hoogovens in werking (einde tijdvak)	Voortbrenging der metaalnijverheid (duizenden tonnen)		
	Productie (duizenden tonnen)	Gemiddeld aantal arbeiders	Productie (duizenden tonnen)	Gemiddeld aantal arbeiders	(duizenden kiloliters)		Gietijzer	Ruw staal	Afgewerkt ijzer en staal
1936-1938 Gemiddelde	435	3.831	142	855	—	37	261	253	202
1955 Gemiddelde	550	4.328	129	571	453	51	449	492	366
1956 Gemiddelde	606	4.621	152	589	522	50	480	532	397
1956 Februari	561	4.451	119	600	502	51	442	493	379
Maart	609	4.528	164	592	547	51	498	560	429
April	590	4.542	155	604	594	51	474	524	390
Mei	608	4.628	157	595	622	50	476	519	380
Juni	594	4.642	155	580	593	51	493	561	422
Juli	605	4.667	120	584	552	49	451	463	320
Augustus	620	4.635	142	578	562	50	483	542	396
September	609	4.717	147	572	352	51	479	525	405
Oktober	635	4.728	177	603	559	50	511	581	440
November	608	4.732	171	599	425	50	481	536	403
December	631	4.738	159	601	418	50	483	540	389
1957 Januari	628	4.672	173	604	379	51	503	577	463
Februari	577	4.699	173	612	326	51	461	521	430
Maart	638	4.688	172	614	422	51	508	579	459
April					445		v 498	v 557	v 438

III. — TEXTIELGOEDEREN

56¹

Bron : Nationaal Instituut voor de Statistiek.

Tijdvak	Spinnerij (tonnen)							Productie van rayon (tonnen)	Productie van ruwe weefsels van getouw gevallen (voor eigen rekening, voor openbare loondiensten en voor orders) (tonnen)				
	vlas-garen	jute-garen	hennep-garen	katoengaren		wollen garen			vlas	jute 1	katoen	wol 2	rayon
				fijn-spinnerij	kaard-spinnerij	kamwol	kaardwol						
1955 Gemiddelde	731	6.337	193	7.378	511	1.996	1.474	2.655	592	3.513	6.176	2.371	586
1956 Gemiddelde	763	6.374	171	7.602	476	2.219	1.559	2.731	601	3.221	6.636	2.574	687
1956 Januari ...	844	7.002	220	7.702	566	2.246	1.521	2.753	618	3.496	6.570	2.530	662
Februari ...	721	6.884	205	7.478	483	2.253	1.449	2.617	609	3.316	6.036	2.468	615
Maart	784	8.091	193	8.630	467	2.265	1.653	2.896	656	3.301	6.890	2.654	762
April	742	6.506	200	7.023	450	2.056	1.421	2.708	582	3.150	5.997	2.441	670
Mei	648	6.093	158	7.476	472	2.130	1.517	2.807	548	3.349	5.985	2.454	615
Juni	787	6.102	227	7.632	485	2.184	1.683	2.645	602	3.386	6.496	2.749	693
Juli	585	4.837	121	4.480	363	1.659	1.257	1.927	492	2.634	5.259	2.420	528
Augustus ...	655	5.740	113	8.402	389	2.007	1.570	2.722	510	2.618	6.170	2.338	597
September .	784	6.090	142	7.703	472	2.262	1.531	2.756	619	3.252	6.821	2.676	690
Oktober ...	952	6.685	176	8.178	559	2.612	1.746	2.998	661	3.508	7.895	2.922	789
November .	795	6.255	158	8.923	529	2.585	1.692	2.999	691	3.362	8.092	2.811	833
December .	860	6.288	138	7.601	476	2.369	1.671	2.949	625	3.281	7.426	2.419	787
1957 Januari ...	851	6.911	216	8.763	568	2.533	1.717	3.130	681	3.218	7.726	2.841	813
Februari ...	839	6.199	192	8.150	504	2.458	1.693	2.807	656	3.002	7.444	2.660	813
Maart	994	6.485	227	8.647	496	2.629	1.721	3.189	735	3.184	7.684	2.673	832

1 Incl. de jutetapijten.

2 Incl. wollen dekens en tapijten.

IV. — DIVERSE PRODUKTEN

56²

Bronnen : Nationaal Instituut voor de Statistiek en Bestuur der Douanen en Accijnzen.

Tijdvak	Cement	Kalk	Kalksteen	Synthetische ammoniak en derivaten		Samengestelde meststoffen	Papier		Baksteen		Suiker				Brouwerijen 4	Distilleerijen (duizenden hectoliters)	Lucifers (miljoenen stukken)	Visserij Verkoop van vis 5		
				Primaire stikstof	Stikstof in de afgewerkte meststoffen		Papier	Karton	Gewone baksteen	i/d. dag komende steen	Productie		Voorraad (ruwe en geraf. suiker) 3	In consumptie gebracht				Hoeveelh. (duizenden tonnen)	Waarde (miljoenen franken)	
											Ruwe suiker	Geraffineerde suiker								
1936-1938 Gem. .	250 ¹	117 ²	154 ²				15,5 ¹					17,5	17,2	159	20,7	16,4	35,0	4.421	2,3	7,2
1955 Gemiddelde	391	151	148	17,4	16,3	10,9	22,8	4,0	190	12,7		30,2	15,2	267	21,3	13,2	21,5	4.473	3,8	35,9
1956 Gemiddelde	389	154	184	19,6	18,9	13,3	23,8	4,3	176	10,8		25,8	16,2	182	23,6	13,1	22,0	4.934	3,7	36,0
1956 Februari .	92	143	50	17,2	17,0	7,6	25,8	4,1	88	9,1		2,7	13,2	225	17,1	9,3	18,7	4.726	4,5	34,9
Maart	322	158	141	21,0	20,4	21,8	26,2	4,8	105	10,3		1,0	16,2	200	21,5	14,2	34,4	5.460	5,2	45,9
April	427	149	160	20,4	19,8	18,6	21,3	4,3	142	10,9		2,7	13,2	174	17,0	14,3	13,1	4.932	4,0	36,3
Mei	442	152	203	20,8	20,0	12,4	22,8	4,0	218	12,1		1,8	12,7	151	20,2	15,0	14,7	4.944	3,7	36,6
Juni	480	162	203	19,7	19,1	4,5	24,6	4,8	217	8,0		0,1	11,2	120	22,1	15,7	29,4	4.977	2,7	32,2
Juli	486	140	229	19,9	19,1	2,2	19,2	2,9	219	9,1		—	12,0	90	23,2	13,9	23,5	4.127	3,3	30,4
Augustus .	479	151	225	19,9	18,3	9,7	22,5	4,1	216	9,1		—	13,2	57	23,8	14,6	13,2	4.343	3,3	29,1
September .	458	161	242	19,5	18,8	14,6	23,7	4,5	207	10,4		0,2	13,9	20	24,9	12,5	29,6	4.093	3,6	32,8
Oktober ...	455	169	276	20,6	20,2	17,3	26,6	4,8	221	13,0		100,3	25,3	82	23,2	11,8	24,6	6.057	4,2	39,9
November .	376	162	229	18,8	17,6	15,3	24,8	4,5	192	14,0		151,8	28,1	48	40,6	13,0	20,4	5.085	3,4	32,7
December .	365	158	147	17,0	15,1	15,7	23,5	4,1	158	13,1		49,0	22,7	182	30,5	12,1	27,1	5.324	3,3	40,7
1957 Januari ...	317	166	155	17,3	13,4	16,8	28,1	4,6	128	13,1		2,9	16,5	160	23,9	11,4	17,3	5.552	3,7	42,4
Februari ...	347	153	125	15,6	13,6	15,5	27,2	4,3	90	10,7		—	14,2	142	17,5	12,6	16,1	5.157	3,8	36,5
Maart	441	171	171	19,2	15,8	20,2	30,1	4,8	91	11,3		1,0	14,0	129	20,6	16,1	25,7	5.196	4,9	42,8
April	1438			20,5	18,3	15,2	30,2	5,7	161	10,8		0,9	13,7	124	14,6	14,0	22,6	5.522		

1 Gemiddelde 1938.

2 Gemiddelde 1937-1938-1939.

3 Einde tijdvak.

4 Aangegeven grondstoffen (hoeveelheid meel en suiker). Incl. het Groothertogdom Luxemburg.

5 In de vismijnen te Oostende, Nieuwpoort, Zeebrugge en Blankenberge; in 1936-1937-1938 : enkel verkoop op de vismijn te Oostende. Excl. haring, sprot en garnalen.

V. — ELEKTRISCHE ENERGIE *
(miljoenen kWh)

58

Bron : Ministerie van Economische Zaken — Bestuur van Energie.

Tijdvak	Voortbrenging ¹				Invoer (5)	Uitvoer (6)	Totale stroomhoeveelheid opgenomen door het net (7) = (4) + (5) - (6)
	Centrulen van de voortbrengers-verdelers		Centrulen van de industriële zelfvoortbrengers ² (3)	Totaal voor België (4) = (1) + (2) + (3)			
	Gemeentebedrijven (1)	Particuliere maatschappijen (2)					
1936-1938 Gemiddelde	20,4	190	228	438	5,5	2,2	441
1955 Gemiddelde	33,1	464	436	933	21,7	10,7	944
1956 Gemiddelde	36,1	508	443	987	28,9	22,3	994
1956 Januari	45,5	537	458	1.041	24,4	20,6	1.044
Februari	40,9	521	442	1.003	20,7	22,8	1.001
Maart	38,8	529	474	1.041	20,5	33,4	1.028
April	33,3	489	435	957	20,0	28,2	949
Mei	29,6	467	425	922	29,3	9,8	941
Juni	33,2	462	417	912	41,4	5,2	948
Juli	23,0	423	387	833	32,5	6,1	859
Augustus	30,3	470	421	921	33,5	8,6	946
September	32,9	487	414	934	37,9	6,0	966
Oktober	40,8	566	484	1.091	30,8	38,6	1.083
November	40,7	567	477	1.085	29,5	44,2	1.070
December	44,2	583	480	1.107	26,1	44,4	1.088
1957 Januari	45,5	617	485	1.148	27,0	50,8	1.124
Februari	39,9	543	445	1.028	32,5	51,0	1.010
Maart	42,3	554	465	1.061	28,6	16,8	1.073

* Aantal centralen in werking in het begin van het jaar 1955 : 213; in het begin van het jaar 1956 : 196.

¹ Netto-voortbrenging van de centralen hebbende een totaal opgesteld vermogen van meer dan 100 kW.

² Tot december 1955 : bruto-voortbrenging.

VI. — GAS
(Productie, Invoer en Uitvoer) ¹
(miljoenen kubieke meters)

59

Bron : Ministerie van Economische Zaken (Administratie van de Nijverheid).

Tijdvak	Productie					Invoer (6)	Uitvoer (7)	Saldo invoer uitvoer (8) = (6) - (7)	Totaal in België beschikbaar gas (9) = (5) + (8)
	der gasfabrieken (1)	der cokesfabrieken		der steenkoolmijnen (4)	totaal (5) = (1) + (2) + (4)				
		totaal (2)	waarvan produktie voor rechtstreekse industriële leveringen (3)						
1955 Gemiddelde	0,62	158,71	91,74	12,77	172	0,31	3,94	-3,63	168
1956 Gemiddelde	0,38	171,18	98,73	15,33	187	0,40	5,76	-5,36	182
1956 Januari	0,27	178,09	103,73	18,28	197	0,44	5,70	-5,26	191
Februari	1,37	176,70	92,01	19,65	198	0,62	6,53	-5,91	192
Maart	0,29	177,82	101,52	16,69	194	0,41	6,47	-6,06	188
April	0,27	165,79	97,96	16,69	183	0,39	5,70	-5,31	177
Mei	0,31	169,66	99,78	14,38	184	0,41	5,85	-5,44	179
Juni	0,30	168,10	99,45	13,16	182	0,39	5,79	-5,40	176
Juli	0,32	157,11	92,09	13,25	171	0,19	5,59	-5,40	165
Augustus	0,32	168,25	98,25	11,59	180	0,40	3,09	-2,69	177
September	0,30	168,80	97,06	11,74	181	0,42	5,59	-5,17	176
Oktober	0,28	175,38	102,75	14,83	190	0,38	5,92	-5,54	185
November	0,25	173,52	100,74	17,75	192	0,37	6,20	-5,83	186
December	0,25	175,51	99,46	15,96	192	0,38	6,68	-6,30	185
1957 Januari	0,25	183,75	101,81	18,28	202	0,44	7,46	-7,02	195
Februari	0,22	162,87	92,70	16,55	180	0,35	6,52	-6,17	173
Maart	0,25	176,19	101,81	16,74	193	0,40	6,75	-6,35	187

¹ Deze statistiek betreft de gasproductie verkregen door droge distillatie van de steenkolen in de gas- en cokesfabrieken, gas waarbij gebeurlijk watergas, luchtgas, restgas uit de scheikundige binding, gas uit de hoogovens en metaan worden gevoegd. Zij omvat eveneens de produktie van metaan dat rechtstreeks uit de steenkoolmijnen komt, alsook het vloeibaar gemaakte petroleumgas dat in pijpleidingen wordt vervoerd; al die gassen dienen voor de openbare gasverdeling.

Onderhavige statistiek omvat niet de hoeveelheden watergas, luchtgas, restgas, gas uit de hoogovens, metaangas of vloeibaar gemaakt gas, die buiten de producerende fabriek worden vermengd met gas voortkomend uit de droge distillatie van steenkolen met uitzondering van het gas dat rechtstreeks aan de openbare distributie wordt geleverd. Zij omvat niet het gas dat door de cokesfabrieken wordt geproduceerd of ontvangen, noch het kolengas of het andere gas, die voor de dekking van de eigen behoeften, voor het stoken der ovens, enz. worden gebruikt.

N. B. — a) De gasproductie vermeld in de kolommen (1) (2) (3) (4) is voor de openbare voorziening bestemd.

b) De gasproductie vermeld in de kolom (3) is bestemd voor de rechtstreekse leveringen aan andere afdelingen van de vennootschappen waartoe de betrokken cokesfabrieken behoren of aan andere juridisch onafhankelijke nijverheidsvennootschappen.

c) De gasproductie vermeld in kolom (4) omvat het steenkolengas als dusdanig geleverd en het verbeterd steenkolengas, waarmee eventueel al dan niet verwerkt vloeibaar gemaakt petroleumgas aan gemengd werd.

d) Het gasvolume voortgebracht door de cokesfabrieken en steenkoolmijnen wordt herleid tot 4.250 kcal., 0° C., 760 mm Hg.

e) Het totale aantal cokesfabrieken (particuliere maatschappijen die gas produceerden) bedraagt 18 voor 1955 en 19 voor 1956.

VERBRUIK *

65²

I. — Maandelijks indexcijfers van de verkoop van verbruiksartikelen : basisgemiddelde 1953 = 100

Bron : Nationaal Instituut voor de Statistiek.

Maand	Algemeen indexcijfer	Grootwarenhuizen																				
		Voeding				Kleding					Meubilering			Huishouden			Tabak	Boek-papierhandel		Parf.	Spelen, speelgoed, sport, reis	
		Bederfelijk	Niet bederfelijk	Restaurant	Totaal	Stoffen per meter	Bovenkleding heren	Bovenkleding dames	Linnen, ondergoed, hemden en hoeden	Totaal 1	Textiel	Meubelen, luchters	Totaal	Huishoud-artikelen	Huishoudtoestellen, elektriciteit	Totaal	Rookgerief	Boekhandel	Papierhandel	Totaal		Toilet
1956 April	110	124	114	128	121	114	136	107	108	108	113	110	112	143	117	101	95	97	97	107		60
Mei	119	119	116	118	118	119	158	134	139	129	111	130	120	117	161	125	105	86	92	91	113	84
Juni	120	128	118	123	124	101	145	105	145	120	114	125	119	122	163	129	126	97	89	90	120	95
Juli	121	103	104	129	106	101	160	130	172	135	115	120	117	119	160	126	121	111	88	92	129	122
Augustus	111	115	118	125	117	73	102	88	109	95	106	110	108	124	149	128	121	106	180	169	121	77
September	113	121	126	115	122	92	104	99	102	98	117	126	121	117	196	131	116	96	190	176	107	49
Oktober	128	134	128	138	132	110	173	145	135	136	112	128	115	121	223	139	123	109	109	109	110	75
November	163	152	223	141	175	117	167	115	176	151	125	99	113	121	194	133	154	260	147	163	150	367
December	166	162	186	165	170	96	145	119	179	154	115	116	116	149	246	166	271	285	222	231	172	252
1957 Januari	117	131	114	138	126	104	103	91	144	115	144	107	127	112	207	128	120	113	115	114	104	40
Februari	105	128	116	124	124	93	67	68	96	84	109	122	115	117	184	129	107	95	96	96	99	45
Maart	122	137	125	143	134	132	134	109	119	114	127	139	132	126	181	135	118	105	102	102	112	67
April	130	136	135	145	136	120	183	135	139	133	128	138	132	125	174	133	121	120	105	107	118	97

1 Dit totaal omvat daarenboven : mercerie, linten, patronen; schoenen, pantoffels; allerlei opschikartikelen.
* Voor het verbruik van suiker, zie tabel nr 562.

65³

Maand	Grote ondernemingen gespecialiseerd in kleding			Coöperaties										Winkels met bijhuizen		Groot-handel	
	Heren	Dames	Ondergoed en bijkom. kleding-stukken	Algemeen indexcijfer	Bakkerij	Voeding behalve bakkerij	Kleding	Meubilering	Huishouden	Tabak	Boekhandel, papierhandel	Parfumerie, weelde-artikelen	Restaurant tee-room	Verschillende	Onderg., bijkom. kledingstukken, opschikartikelen		Schoenen
1956 Maart	164	122	107	126	114	131	136	146	122	106	78	141	105	102	109	v 85	v122
April	151	120	96	111	101	116	114	160	98	102	77	116	110	89	84	v 98	v110
Mei	144	116	100	117	102	122	119	123	109	90	89	138	117	108	110	v134	v128
Juni	124	88	103	125	109	126	103	108	105	99	123	116	107	191	104	v 99	v121
Juli	120	94	126	113	99	118	88	198	97	105	153	139	122	112	134	v119	v117
Augustus	80	58	58	120	106	127	91	117	103	105	146	119	109	144	77	v 76	v136
September	100	83	77	123	103	128	106	196	101	99	230	101	114	132	87	v103	v130
Oktober	150	146	103	130	110	133	137	159	111	108	115	122	112	135	107	v102	v133
November	144	101	109	153	103	167	156	135	107	113	137	171	108	162	125	v113	v204
December	132	97	141	140	112	150	136	105	107	135	116	164	129	131	138	v124	v164
1957 Januari	113	96	134	128	102	136	123	163	98	96	61	102	98	138	v103	v 86	v126
Februari	73	49	60	112	97	116	117	119	104	103	69	104	96	109	v 95	v 89	v106
Maart	138	106	85												v 92	v115	

II. — TABAKSVERBRUIK (Productie en invoer)

66

Bron : Administratie der Douanen en Accijnzen.

Tijdvak	Sigaren	Sigarillo's	Sigaretten	Rook-, snuif- en pruif-tabak
	(miljoenen stuks)			(tonnen)
1936-1938 Gemid.	16,2	49,4	430	1.097
1955 Gemiddelde	13,1	44,7	720	788
1956 Gemiddelde	14,4	47,9	740	770
1956 Mei	12,4	41,5	748	796
Juni	14,4	53,6	722	800
Juli	12,4	46,4	830	798
Augustus	15,3	50,2	773	756
September	17,1	56,1	772	766
Oktober	22,1	55,7	769	798
November	17,3	47,5	865	757
December	16,8	57,5	624	860
1957 Januari	15,6	42,0	773	787
Februari	14,2	41,8	741	652
Maart	12,3	35,1	724	698
April	13,7	43,9	833	710
Mei	15,2	44,7	904	803

III. — SLACHTINGEN IN DE 12 VOOR- NAAMSTE SLACHTHUIZEN VAN HET LAND

67

Tijdvak	Grootvee (Ossen, stieren, koeien, varzen)	Paarden	Kalveren	Varkens, biggen	Schapen, lammeren, geiten
	(duizenden)				
1936-1938 Gemid.	16,5	0,7	12,2	26,7	6,5
1955 Gemiddelde	21,0	3,7	10,9	31,3	5,6
1956 Gemiddelde	19,1	3,5	9,5	33,9	5,1
1956 Maart	18,3	3,8	10,9	31,1	3,5
April	19,4	3,6	10,9	33,0	2,4
Mei	20,0	3,5	12,1	36,0	2,4
Juni	16,7	3,2	9,3	32,0	1,8
Juli	16,6	3,4	8,6	31,0	1,5
Augustus	20,1	3,6	10,1	35,2	1,9
September	17,7	3,4	8,1	31,0	2,8
Oktober	22,1	3,8	9,8	41,1	8,5
November	18,1	2,6	7,4	33,7	10,5
December	19,0	2,9	8,0	34,8	8,2
1957 Januari	18,0	2,2	8,1	32,3	8,3
Februari	18,3	2,8	7,7	32,2	5,4
Maart	17,5	2,8	10,2	30,7	5,0

VERVOER

I. — BEDRIJVIGHEID VAN DE NATIONALE MAATSCHAPPIJ VAN BELGISCHE SPOORWEGEN 70¹

a) Bedrijfsontvangsten en -uitgaven

(miljoenen franken)

Tijdvak	Ontvangsten				Uitgaven	Overschot der totale ontvangsten op de uitgaven	Bedrijfs-coëfficiënt
	Reizigers en bagage	Goederen	Diversen ²	Totaal			
1938 Gemiddelde ¹	74	147	5	226	239	— 13	106
1955 Gemiddelde	319	604	111	1.034	996	38	96
1956 Gemiddelde	334	628	135	1.097	1.053	44	96
1956 Januari	325	584	140	1.049	1.043	6	99
Februari	271	566	126	963	1.050	— 87	109
Maart	308	706	137	1.151	1.063	88	92
April	328	624	129	1.081	1.010	71	93
Mei	326	624	128	1.078	1.045	33	97
Juni	320	650	153	1.123	1.063	60	95
Juli	406	571	135	1.112	1.042	70	94
Augustus	385	603	132	1.120	1.076	44	96
September	345	613	130	1.088	1.028	60	94
Oktober	326	703	136	1.165	1.081	84	93
November	302	684	131	1.117	1.056	61	95
December	359	610	144	1.113	1.079	34	97
1957 Januari	330	657	104	1.091	1.071	20	99
Februari	288	619	91	998	1.021	— 23	102
Maart	334	662	95	1.091	1.061	30	97

¹ Nord Belge inbegrepen.

² Incl. de toelagen van de Staat als vergoeding voor de ontoereikende tarieven en de verhoging van de prijs der brandstoffen.

b) Aantal wagens aan de nijverheid geleverd ¹

c) Transportstatistiek 1° Algemeen spoorverkeer

70²

Tijdvak	A	B	C	A + C	Reizigers		Wagenladingen ²				
					Aantal	Reizigers-km.	Vervoerde tonnen	Ton-km.			Totaal
								Belgisch binnenl. vervoer	Internat. vervoer	Doorvoer	
(duizenden)				(miljoenen)	duizenden	(miljoenen)					
1938 Gemiddelde ³	389	115	91	480	16,8	535	6.169	186	154	88	428
1955 Gemiddelde	279	100	67	346	19,4	654	5.745	175	261	111	547
1956 Gemiddelde	279	93	68	347	20,4	694	5.874	184	264	129	577
Februari	225	81	63	288	19,2	596	4.799	143	235	138	516
Maart	305	108	78	383	21,2	685	6.463	201	295	153	649
April	277	96	64	341	21,0	692	5.851	185	257	109	551
Mei	284	96	63	347	20,6	721	5.772	186	244	117	547
Juni	301	96	71	372	19,5	697	6.267	203	277	127	607
Juli	258	80	63	321	18,8	747	5.331	169	260	117	546
Augustus	272	84	63	335	18,9	718	5.773	177	264	124	565
September	274	83	65	339	20,0	671	5.647	180	254	115	549
Oktober	316	102	72	388	21,2	700	6.655	220	282	138	640
November	295	100	73	368	21,6	713	6.316	202	266	138	606
December	272	96	78	350	21,9	733	6.028	179	274	151	604
1957 Januari	266	96	75	341	v22,2	725	5.908	168	272	166	606
Februari	254	95	70	324	v20,5	v664	5.530	168	257	137	562
Maart	277	98	77	354	v21,2	v697	6.026	183	275	141	599
April	273	95	69	342			5.813				568

A. — Aantal wagens aan de nijverheid afgeleverd en belast bij het vertrek aan de Belgische stations (incl. deze voor het vervoer van kolen, cokes en briketten).

B. — Aantal wagens meer speciaal voor het vervoer van kolen, cokes en briketten afgeleverd.

C. — Aantal geladen wagens komend van vreemde netten en bestemd, hetzij voor stations van het net van de Maatschappij, hetzij voor stations van andere netten.

¹ Spoorwagens van de Nationale Maatschappij en van particulieren.

² Vanaf januari 1956, militair vervoer inbegrepen.

³ Nord-Belge inbegrepen, behalve wat de ton-km betreft.

c) Transportstatistiek

70³

2° Vervoer der voornaamste zware goederen

A. — Gezamenlijk verkeer ¹

Tijdvak	Tonnen- km.	Totaal	Landbouw- en voedings- produkten	Brand- stoffen	Nijver- heids- oliën	Ertsen	Metaal- waren	Bouw- materiaal, produkten der groef- bedrijven	Textiel	Schei- kundige produkten	Diversen
	(miljoenen)										
1955 Gemiddelde ...	547	5.745	185	2.425	79	946	792	1.011	27	259	21
1956 Gemiddelde ...	577	5.874	181	2.306	83	980	918	1.016	25	298	67
1956 Januari	541	5.592	108	2.392	82	961	861	796	19	304	69
Februari	516	4.799	114	1.972	84	798	897	488	23	348	75
Maart	649	6.463	180	2.644	97	1.063	1.040	1.004	27	338	70
April	551	5.851	122	2.335	83	1.007	878	1.092	24	242	68
Mei	547	5.772	114	2.326	76	898	880	1.131	26	256	65
Juni	607	6.267	92	2.371	74	1.036	1.012	1.247	22	342	71
Juli	546	5.331	81	2.006	68	919	768	1.133	16	272	68
Augustus ...	565	5.773	97	2.130	78	1.037	879	1.188	20	281	63
September ...	549	5.647	97	2.076	74	994	888	1.137	55	265	61
Oktober	640	6.655	391	2.510	87	1.084	1.030	1.136	30	318	69
November	606	6.316	503	2.538	92	932	894	974	17	301	65
December	604	6.028	269	2.371	98	1.037	992	864	24	308	65
1957 Januari	606	5.908	123	2.461	98	1.006	996	793	25	341	65
Februari	562	5.530	107	2.355	78	919	951	738	22	296	64
Maart	599	6.026	130	2.494	76	999	1.011	917	27	298	74

¹ Vanaf januari 1956, militair vervoer inbegrepen.B. — Belgisch binnenlands verkeer ¹70⁴

Tijdvak	Totaal	Landbouw- en voedings- produkten	Brand- stoffen	Nijver- heids- oliën	Ertsen	Metaal- waren	Bouw- materiaal, produkten der groef- bedrijven	Textiel	Schei- kundige produkten	Diversen	II
											Nationale Maatsch. van Buurt- spoorweg. Vervoerde T.-km. (duizend.)
1955 Gemiddelde ...	3.028	95	1.596	29	180	307	688	8	122	3	1.201
1956 Gemiddelde ...	3.055	86	1.591	30	175	334	682	4	138	15	965
1956 Januari	2.866	28	1.636	33	156	338	530	1	128	16	690
Februari	2.229	31	1.380	25	111	297	256	1	115	13	368
Maart	3.300	39	1.826	38	170	369	676	2	164	16	795
April	3.140	30	1.636	35	193	324	771	1	131	19	818
Mei	3.142	24	1.625	31	181	322	807	1	134	17	790
Juni	3.319	28	1.645	26	186	383	872	1	162	16	906
Juli	2.690	29	1.331	21	169	272	715	1	135	17	778
Augustus	2.979	30	1.465	23	183	312	810	5	137	14	792
September ...	2.971	33	1.426	26	186	336	788	30	133	13	768
Oktober	3.595	272	1.753	31	206	383	772	7	156	15	1.734
November	3.408	360	1.720	34	173	328	639	1	136	17	2.000
December	3.024	126	1.650	33	183	341	549	2	128	12	1.135
1957 Januari	2.874	26	1.665	36	148	360	494	1	129	15	556
Februari	2.809	25	1.648	29	146	348	471	1	129	12	551
Maart	3.070	28	1.709	31	159	372	605	1	143	22	708

¹ Vanaf januari 1956, militair vervoer inbegrepen.

III. — HAVENVERKEER
a) Haven van Antwerpen

71¹

Bronnen : Havendienst der stad Antwerpen en Nationaal Instituut voor de Statistiek.

Tijdvak	Zeevaart						Binnenvaart					
	Aangekomen			Vertrokken			Aangekomen			Vertrokken		
	Aantal schepen	Belgische netto-tonne-maat (duizend. registre-tonnen)	Goederen (duizend. metrieke tonnen) 1	Aantal schepen		Goederen (duizend. metrieke tonnen) 1	Aantal schepen	Laad- vermogen (duizend. m ³)	Goederen (duizend. metrieke tonnen) 2	Aantal schepen	Laad- vermogen (duizend. m ³)	Goederen (duizend. metrieke tonnen) 2
				geladen	op balast							
1955 Gemiddelde ...	1.144	2.830	1.439	979	163	1.234	3.632	1.636	697	3.640	1.643	934
1956 Gemiddelde ...	1.299	3.172	1.865	1.087	206	1.279	4.032	1.850	719	3.957	1.821	1.194
1956 Mei	1.281	3.091	1.678	1.117	180	1.284	4.202	1.923	781	3.998	1.816	1.123
Juni	1.343	3.245	1.912	1.149	197	1.504	4.253	1.920	734	4.078	1.856	1.166
Juli	1.363	3.366	2.031	1.111	220	1.066	4.324	1.990	781	4.238	1.943	1.319
Augustus	1.308	3.402	2.205	1.076	231	1.468	4.371	2.044	744	4.384	2.076	1.424
September ...	1.259	3.013	1.690	1.025	216	1.192	4.292	1.966	765	4.298	1.977	1.348
Oktober	1.327	3.342	2.202	1.120	223	1.205	4.621	2.097	840	4.377	1.996	1.344
November	1.261	3.097	2.002	1.050	204	1.189	4.286	1.960	746	4.239	1.948	1.321
December	1.330	3.240	1.971	1.069	234	1.129	4.342	1.993	744	4.147	1.926	1.257
1957 Januari	1.378	3.287		1.155	251		4.368	1.957	750	4.196	1.936	1.222
Februari	1.295	2.900		1.081	172		3.733	1.779	742	3.723	1.748	1.054
Maart	1.408	3.231		1.198	211		4.145	1.937	833	4.012	1.839	1.106
April	1.296	3.193		1.108	185		4.121	1.918	807	4.036	1.911	1.135
Mei	1.321	3.306		1.134	191		4.159	1.929	751	4.023	1.897	1.178

1 Internationaal verkeer. — 2 Internationaal en binnenlands verkeer.

b) Haven van Gent

71²

Bronnen : Havendienst van Gent en Nationaal Instituut voor de Statistiek.

Tijdvak	Zeevaart						Binnenvaart	
	Aangekomen			Vertrokken			Goederen 1	
	Aantal schepen	Tonnemaat (duizenden registre-ton.)	Goederen (duizenden metrieke tonnen) 1	Aantal schepen	Tonnemaat (duizenden registre-ton.)	Goederen (duizenden metrieke tonnen) 1	Gelost	Geladen
1955 Gemiddelde	184	154	155	182	152	118	144	155
1956 Gemiddelde	196	178	216	195	177	82	143	92
1956 Mei	200	178	180	203	183	102	157	95
Juni	191	183	201	186	178	97	163	108
Juli	201	175	234	197	187	80	164	96
Augustus	197	193	262	191	178	59	178	91
September	199	189	278	201	203	77	165	109
Oktober	209	211	240	217	209	77	173	98
November	185	176	263	185	179	70	140	103
December	197	164	216	191	148	66	156	76
1957 Januari	207	162		210	180			
Februari	233	162		224	157			
Maart	238	169		238	172			
April	209	149		218	149			
Mei	207	194		205	192			

1 Internationaal verkeer.

IV. — ALGEMENE BEWEGING DER BINNENSCHIEPVAART

72

Bron : Nationaal Instituut voor de Statistiek.

Tijdvak	Geladen schepen																			
	Binnen verkeer		Invoer		Uitvoer		Door-voer		Gehele verkeer		Binnen- verkeer		Invoer		Uitvoer		Door-voer		Gehele verkeer	
	(aantal)		(aantal)		(aantal)		(aantal)		(aantal)		(duizenden metrieke tonnen)		(duizenden metrieke tonnen)		(duizenden metrieke tonnen)		(duizenden metrieke tonnen)		(miljoenen ton-km.)	
1954 Gemiddelde	6.838	3.672	2.914	580	14.004	1.745	1.317	1.062	134	4.258	169,7	86,2	69,3	17,8	343,0					
1955 Gemiddelde	7.161	3.845	3.379	698	15.083	1.881	1.370	1.319	167	4.737	184,8	92,1	84,8	23,1	384,8					
1955 November	7.394	3.728	3.118	747	14.987	1.934	1.322	1.130	180	4.566	180,5	91,8	70,9	25,7	368,9					
December	7.661	3.484	3.078	875	15.098	2.038	1.261	1.167	204	4.670	193,9	83,9	79,0	28,4	385,2					
1956 Januari	6.839	3.120	3.054	626	13.639	1.886	1.145	1.157	150	4.338	186,8	71,6	74,8	22,0	355,2					
Februari	2.701	1.140	1.069	217	5.127	716	457	442	51	1.666	51,8	22,0	24,8	7,7	106,3					
Maart	7.186	3.448	3.055	702	14.391	1.978	1.251	1.191	167	4.587	197,5	77,4	76,3	23,1	374,3					
April	7.585	3.934	3.628	728	15.875	1.976	1.389	1.371	171	4.907	196,2	98,7	90,7	24,0	409,6					
Mei	7.955	4.297	3.589	727	16.568	2.107	1.572	1.345	170	5.195	201,3	105,4	92,0	23,8	422,5					
Juni	8.152	4.181	3.824	652	16.809	2.054	1.581	1.414	158	5.207	195,5	103,1	94,5	21,9	415,0					
Juli	7.879	3.967	3.538	634	16.018	2.005	1.483	1.323	155	4.966	204,0	95,8	86,6	22,4	408,8					
Augustus	7.730	4.401	3.710	582	16.423	2.023	1.591	1.362	147	5.123	194,6	104,8	89,0	22,2	410,6					
September	8.240	4.216	3.379	483	16.318	2.125	1.544	1.273	115	5.057	206,3	101,6	79,1	17,3	404,3					
Oktober	8.434	4.368	3.725	516	17.043	2.185	1.605	1.391	126	5.307	210,7	107,8	87,9	17,6	424,0					
November	7.835	3.739	3.115	498	15.187	2.075	1.388	1.177	121	4.761	192,9	91,3	80,5	16,3	381,0					

BUITENLANDSE HANDEL VAN DE BELGISCH-LUXEMBURGSE ECONOMISCHE UNIE

NOMENCLATUUR DER AFDELINGEN VAN DE BIJZONDERE HANDEL VOLGENS DE TYPE-CLASSIFICATIE VAN DE INTERNATIONALE HANDEL (T.C.I.H.)

75

Bron : Nationaal Instituut voor de Statistiek.

Tijdvak	(0) Voedings- waren	(1) Dran- ken en tabak	(2) Niet eetbare grond- stoffen behalve brand- stoffen	(3) Mine- rale brand- stoffen, smeer- middel- en der- gelijke prod.	(4) Oliën en vetten van dierlijke of plant- aardige oorsprong	(5) Schei- kundige produk- ten	(6) Fabri- katen hoofdzakelijk gerang- schikt volgens grond- stof	(7) Ma- chines en vervoer- mate- riaal	(8) Diverse fabri- katen	(9) Niet elders genoem- de goe- deren	Totaal	Gemid- delde prijs per ton (franken)	Uitvoer-(+) of invoersaldo (-) van de han- delsbalans (miljoenen franken)	Verhou- ding van uitvoer tot invoer in pct.
<i>Invoer.</i>														
Waarde (miljoenen franken)														
1955 Gemiddelde ...	1.589	177	2.725	1.208	164	645	2.796	1.918	529	99	11.850	2.879		
1956 Gemiddelde ...	1.807	191	3.046	1.519	143	732	3.203	2.376	579	39	13.635	2.982		
1956 Maart	1.877	184	2.946	1.537	240	770	3.014	2.635	671	63	13.937	3.155		
April	1.562	184	2.886	1.359	125	701	3.479	2.341	556	48	13.241	2.956		
Mei	1.799	194	2.966	1.441	142	710	3.456	2.374	578	39	13.699	3.024		
Juni	1.672	216	3.275	1.346	97	702	2.905	2.869	572	33	13.687	2.934		
Juli	1.618	171	2.866	1.511	118	671	3.176	2.453	533	39	13.156	2.751		
Augustus	1.704	170	2.993	1.687	121	666	3.329	1.948	564	31	13.213	2.654		
September ...	1.826	195	3.005	1.298	130	759	2.824	2.214	671	34	12.956	2.826		
Oktober	2.043	221	3.355	1.868	141	807	3.577	2.435	694	33	15.174	2.876		
November	2.115	208	3.070	1.700	164	802	3.131	2.587	602	32	14.411	3.000		
December	2.450	248	3.591	1.813	171	859	3.364	2.524	528	32	15.580	3.240		
1957 Januari	2.261	207	3.553	1.976	241	914	3.407	2.275	529	34	15.397	3.275		
Februari ... v											14.142	3.262		
Maart											14.717	3.123		
<i>Uitvoer.</i>														
1955 Gemiddelde ...	415	20	870	778	92	781	6.730	1.291	458	145	11.580	4.547	- 270	97,7
1956 Gemiddelde ...	518	26	907	807	90	854	7.744	1.511	560	160	13.177	5.169	- 458	96,6
1956 April	600	21	860	927	130	818	7.845	1.687	553	152	13.593	4.988	+ 352	102,7
Mei	637	27	970	933	123	900	8.064	1.825	529	167	14.175	4.869	+ 476	103,5
Juni	511	30	949	949	65	911	8.253	1.478	556	171	13.873	4.717	+ 186	101,4
Juli	399	29	793	786	71	802	7.059	1.558	516	135	12.148	4.773	- 1.008	92,3
Augustus	452	29	697	888	68	851	6.864	1.537	571	174	12.131	4.511	- 1.082	91,8
September ...	498	25	861	781	101	794	7.830	1.350	607	144	12.991	4.979	+ 35	100,3
Oktober	528	26	1.109	753	57	836	8.417	1.641	690	177	14.234	5.676	- 940	93,8
November	562	29	942	761	102	836	7.558	1.305	581	170	12.846	5.038	- 1.565	89,1
December	566	27	1.026	732	60	866	7.980	1.433	592	148	13.430	5.624	- 2.150	86,2
1957 Januari	537	31	988	665	103	1.003	8.810	1.539	562	170	14.408	5.965	- 989	93,6
Februari	480	25	932	754	108	850	7.542	1.358	548	136	12.733	5.892	v - 1.409	v 90,0
Maart											14.785	6.000	+ 68	100,5
April											13.429	5.697		
<i>Invoer.</i>														
Gewicht (duizenden tonnen)														
1955 Gemiddelde ...	256	9,8	2.273	1.245	13,4	123	153	35,4	5,2	1,9	4.116			
1956 Gemiddelde ...	285	17,4	2.444	1.459	11,2	145	160	42,1	5,8	2,0	4.572			
1956 Maart	280	10,9	2.239	1.465	19,3	175	165	52,6	5,9	3,7	4.417			
April	228	10,6	2.462	1.370	9,9	169	170	51,2	5,4	2,7	4.479			
Mei	280	11,4	2.449	1.417	11,0	149	162	42,3	6,0	2,2	4.530			
Juni	249	12,2	2.708	1.333	7,2	139	159	50,0	6,2	1,6	4.665			
Juli	245	62,1	2.644	1.483	9,2	124	160	47,4	5,8	1,9	4.783			
Augustus	269	9,5	2.785	1.582	9,3	123	159	33,8	5,9	1,6	4.978			
September ...	299	9,7	2.695	1.246	10,6	132	147	36,6	6,7	1,7	4.585			
Oktober	363	42,1	2.707	1.771	10,7	135	185	54,5	7,0	1,5	5.276			
November	372	11,2	2.442	1.615	11,9	150	160	34,7	6,2	1,4	4.804			
December	373	12,4	2.387	1.631	13,2	181	168	35,7	5,5	1,3	4.808			
1957 Januari	320	36,6	2.248	1.680	16,8	195	167	29,8	5,6	1,7	4.701			
Februari ... v											4.335			
Maart											4.712			
<i>Uitvoer.</i>														
1955 Gemiddelde ...	71	1,8	408	853	6,6	306	811	29,6	5,0	54,6	2.547			
1956 Gemiddelde ...	70	2,2	490	704	6,0	332	839	30,4	5,7	69,8	2.549			
1956 April	89	1,8	531	827	8,4	317	848	36,7	6,3	59,9	2.725			
Mei	98	2,3	602	865	7,4	351	862	39,0	6,0	78,4	2.911			
Juni	63	2,7	580	823	4,6	398	952	30,9	5,9	81,2	2.941			
Juli	45	2,2	572	666	4,7	334	829	35,8	4,7	51,9	2.545			
Augustus	51	4,6	538	758	4,5	353	853	39,2	5,6	82,0	2.689			
September ...	63	2,0	604	647	7,1	332	865	23,7	5,6	59,8	2.609			
Oktober	71	1,7	520	617	3,9	298	882	30,8	5,9	76,5	2.508			
November	82	1,9	535	631	7,1	336	847	21,5	6,2	81,6	2.550			
December	73	1,7	495	637	4,0	298	802	22,0	5,6	50,5	2.388			
1957 Januari	60	1,8	451	497	6,5	368	942	23,8	6,0	58,4	2.415			
Februari	56	1,3	407	565	6,6	302	748	23,5	5,7	46,3	2.161			
Maart											2.464			
April											2.357			

WERKLOOSHEID

I. — GEHELE EN GEDEELTELIJKE WERKLOOSHEID

81¹

Bron : Rijksdienst voor Arbeidsbemiddeling en Werkloosheid.

Tijdvak	Aantal gecontroleerde werklozen						Verloren werkdagen		
	Ingeschreven tijdens de maand			Daggemiddelden			geheel werklozen	gedeeltelijk en toevallig werklozen	Totaal
	geheel werklozen	gedeeltelijk en toevallig werklozen	Totaal	geheel werklozen	gedeeltelijk en toevallig werklozen	Totaal			
	e (duizenden)						(duizenden)		
1956 Mei	109	98	207	85	30	115	1.880	652	2.532
Juni	97	127	225	78	35	113	1.868	852	2.720
Juli	96	91	187	73	25	98	2.101	734	2.835
Augustus	85	204	289	67	33	100	1.539	755	2.294
September	93	85	178	66	21	87	1.983	639	2.622
Oktober	85	86	171	66	23	89	1.526	533	2.059
November	93	146	239	74	35	109	1.706	814	2.520
December	118	214	332	89	53	142	2.505	1.489	3.994
1957 Januari	122	194	316	102	77	179	2.439	1.853	4.292
Februari	116	162	278	98	51	149	2.339	1.229	3.568
Maart	112	92	204	86	26	112	2.594	770	3.364
April	96	80	176	78	24	102	1.723	521	2.244
Mei				71	23	94			

II. — INDELING DER GECONTROLEERDE WERKLOZEN PER PROVINCIE

81²

Bron : Rijksdienst voor Arbeidsbemiddeling en Werkloosheid.

Tijdvak	Week		Aantal werkdagen	Het Rijk	Antwerpen	Brabant	West-Vlaanderen	Oost-Vlaanderen	Henegouwen	Luik	Limburg	Luxemburg	Namen
	van	tot											
	(duizenden)												
	Daggemiddelde der maand												
1956 Mei	—	—	22	115,2	22,1	18,8	21,1	30,7	9,9	7,0	3,6	0,2	1,8
Juni	—	—	24	113,1	21,9	18,5	18,6	29,5	13,0	6,5	3,1	0,2	1,8
Juli	—	—	29	97,7	18,5	17,4	15,8	26,9	8,6	6,0	2,7	0,2	1,6
Augustus	—	—	23	99,7	16,3	16,4	13,2	24,0	15,9	7,7	4,4	0,2	1,6
September	—	—	30	87,3	17,3	15,6	13,7	22,3	7,8	6,0	2,7	0,3	1,6
Oktober	—	—	23	89,5	18,6	15,5	15,1	21,6	7,5	6,3	2,9	0,4	1,6
November	—	—	23	109,1	22,9	19,2	18,6	24,8	8,7	7,1	4,5	1,1	2,2
December	—	—	28	142,1	29,1	23,7	26,2	32,0	11,3	9,0	6,0	2,1	2,7
1957 Januari	—	—	24	178,7	36,1	29,6	30,3	38,1	14,8	12,1	9,5	3,9	4,2
Februari	—	—	24	148,7	31,0	24,5	26,6	31,7	11,7	9,4	7,1	3,2	3,5
Maart	—	—	30	112,4	25,8	19,2	19,1	24,2	8,7	7,3	5,0	0,9	2,2
April	—	—	22	102,0	23,6	17,4	16,6	22,9	8,4	6,6	4,2	0,4	1,9
Mei	—	—	23	94,3	21,1	16,3	15,1	21,4	8,3	6,3	3,7	0,3	1,8

Daggemiddelde der week

1957 Mei	5	11	6	98,0	22,4	16,5	16,8	21,8	8,2	6,4	3,8	0,3	1,8
	12	18	6	93,5	21,1	16,3	14,6	21,4	8,0	6,2	3,8	0,3	1,8
	19	25	6	92,9	20,9	16,1	14,2	21,3	8,3	6,3	3,7	0,3	1,8
	26	1/6	5	92,5	19,8	16,2	14,6	21,2	8,6	6,4	3,6	0,3	1,8
Juni	2	8	6	90,9	19,5	16,4	13,2	20,9	8,2	7,0	3,6	0,3	1,8
	9	15	5	91,6	19,7	16,2	14,5	20,7	8,2	6,5	3,7	0,3	1,8

III. — DAGGEMIDDELDE DER GECONTROLEERDE WERKLOZEN

81³

Bron : Rijksdienst voor Arbeidsbemiddeling en Werkloosheid.

Tijdvak	Totaal			Volledig werklozen			Gedeeltelijk werklozen		
	Mannen	Vrouwen	Totaal	Mannen	Vrouwen	Totaal	Mannen	Vrouwen	Totaal
	(duizenden)								
1955 Gemiddelde	114,2	58,2	172,4	75,1	41,4	116,5	39,1	16,8	55,9
1956 Gemiddelde	101,4	43,4	144,8	61,4	29,7	91,1	40,0	13,7	53,7
1956 Mei	71,3	43,9	115,2	54,8	30,6	85,4	16,5	13,3	29,8
Juni	70,9	42,2	113,1	49,6	28,2	77,8	21,3	14,0	35,3
Juli	61,1	36,6	97,7	47,3	25,1	72,4	13,8	11,5	25,3
Augustus	66,1	33,6	99,7	43,2	23,7	66,9	22,9	9,9	32,8
September	55,2	32,1	87,3	42,6	23,4	66,0	12,6	8,7	21,3
Oktober	56,9	32,6	89,5	42,6	23,7	66,3	14,3	8,9	23,2
November	74,6	34,5	109,1	48,9	24,9	73,8	25,7	9,6	35,3
December	101,1	41,0	142,1	62,8	26,4	89,2	38,3	14,6	52,9
1957 Januari	138,9	39,8	178,7	73,6	27,9	101,5	65,3	11,9	77,2
Februari	111,7	37,0	148,7	70,5	27,0	97,5	41,2	10,0	51,2
Maart	78,6	33,8	112,4	61,4	25,1	86,5	17,2	8,7	25,9
April	70,4	31,6	102,0	55,7	22,6	78,3	14,7	9,0	23,7
Mei	63,9	30,4	94,3	49,2	21,6	70,8	14,7	8,8	23,5

IV. — INDELING DER INGESCHREVEN WERKLOZEN NAAR BEDRIJFSGROEP

(Daggemiddelde van het aantal gecontroleerde werklozen) (duizenden)

81⁴

Bron : Rijkdienst voor Arbeidsbemiddeling en Werkloosheid.

Tijdvak	Landbouw	Bosbouw, jacht, visvangst	Mijnen	Steen	Aardewerk, glas	Diamant	Bouw-nijverheid	Hout, ameublement	Metaal	Chemie	Papier	Boek	Textiel	Kleding	Leder, huiden, schoe-nijverheid	Voeding, tabak	Verkeer	Haven-arbeiders	Scheeps-herstellers	Hotels-spijshuizen	Huis-personeel	Verzorging	Bedienden	Kunstenaars	Totaal
Volledig werklozen																									
1956 Maart	10,2	0,5	0,9	1,0	4,1	1,4	22,0	5,0	10,9	1,4	0,9	0,8	16,0	6,6	2,3	6,6	8,8	—	—	4,4	3,2	0,3	8,1	0,8	116,2
April	8,5	0,4	0,9	0,8	2,1	1,4	16,8	4,1	9,8	1,3	0,8	0,7	14,7	5,5	2,1	6,2	8,1	—	—	4,0	3,2	0,3	7,9	0,9	100,5
Mei	5,0	0,4	0,8	0,7	1,5	1,3	13,0	3,3	8,8	1,3	0,7	0,6	13,6	5,0	2,0	5,2	7,2	—	—	3,4	3,0	0,2	7,4	1,0	85,4
Juni	4,7	0,4	0,7	0,6	1,4	1,2	11,3	2,9	8,0	1,1	0,7	0,5	12,4	4,9	1,9	4,4	6,5	—	—	3,0	2,9	0,2	7,1	1,0	77,8
Juli	5,5	0,4	0,7	0,5	1,2	1,2	10,6	2,6	7,3	1,0	0,6	0,5	11,5	5,1	1,8	3,5	6,0	—	—	1,9	2,8	0,2	6,7	0,8	72,4
Augustus	3,9	0,4	0,7	0,5	1,2	0,9	9,9	2,4	7,0	1,0	0,5	0,5	10,4	5,0	1,7	3,2	5,7	—	—	1,8	2,7	0,2	6,5	0,8	66,9
September	3,4	0,4	0,7	0,5	1,4	1,1	9,7	2,3	6,7	1,0	0,6	0,5	9,5	4,4	1,6	3,1	5,5	—	—	3,2	2,6	0,2	6,8	0,8	66,0
Oktober	2,4	0,4	0,7	0,5	2,5	1,1	10,1	2,4	7,0	0,9	0,5	0,5	8,9	4,0	1,5	3,0	5,5	—	—	4,1	2,6	0,2	6,8	0,7	66,3
November	4,8	0,4	0,7	0,6	3,0	1,2	12,4	2,7	7,4	0,9	0,5	0,5	8,9	4,5	1,6	3,2	5,8	—	—	4,5	2,6	0,2	6,8	0,7	73,9
December	8,3	0,4	0,8	0,7	3,9	1,3	17,4	3,9	8,5	1,0	0,5	0,6	9,5	5,5	1,7	4,0	6,4	—	—	4,3	2,7	0,2	6,9	0,7	89,2
1957 Januari	9,2	0,5	0,9	0,8	4,7	1,4	22,8	4,3	9,1	1,0	0,6	0,6	10,0	6,2	1,9	4,8	7,2	—	—	4,6	2,7	0,2	7,3	0,7	101,5
Februari	9,0	0,5	0,9	0,8	4,5	1,4	21,6	3,9	8,8	1,1	0,6	0,6	9,5	5,3	1,8	5,1	7,0	—	—	4,4	2,7	0,2	7,1	0,7	97,5
Maart	7,6	0,4	0,8	0,6	3,1	1,4	17,7	3,4	8,3	1,0	0,6	0,6	8,8	4,1	1,7	5,3	6,7	—	—	4,1	2,6	0,2	6,8	0,7	86,5
Gedeeltelijk en toevallig werklozen																									
1956 Maart	1,0	0,5	0,1	0,5	0,5	0,4	13,6	2,0	3,0	0,4	0,3	0,2	11,0	4,8	2,2	1,8	2,7	3,8	0,0	0,3	0,3	0,0	0,4	0,0	49,8
April	0,5	0,3	0,0	0,1	0,3	0,5	1,9	0,8	1,8	0,4	0,2	0,2	10,9	4,1	2,6	1,7	1,9	5,0	0,0	0,3	0,3	0,0	0,4	0,0	34,2
Mei	0,5	0,2	0,1	0,0	0,2	0,4	1,2	0,7	1,5	0,4	0,2	0,1	10,1	3,5	2,7	1,4	1,6	4,0	0,0	0,3	0,3	0,0	0,4	0,0	29,8
Juni	1,7	0,2	3,9	0,0	0,4	0,4	1,5	0,6	1,4	0,3	0,1	0,1	8,2	4,4	3,9	1,7	1,7	4,0	0,0	0,3	0,3	0,0	0,3	0,0	35,4
Juli	0,8	0,2	0,0	0,0	0,4	0,5	1,3	0,6	1,3	0,2	0,2	0,1	7,0	4,3	2,5	1,1	1,4	2,7	0,0	0,2	0,3	0,0	0,2	0,0	25,3
Augustus	0,9	0,2	11,2	0,0	0,3	0,2	1,2	0,6	1,3	0,3	0,2	0,1	5,9	3,7	1,3	1,1	1,3	2,3	0,0	0,2	0,3	0,0	0,2	0,0	32,8
September	0,8	0,3	0,3	0,0	0,4	0,3	1,2	0,6	1,3	0,2	0,1	0,1	5,2	3,1	1,3	1,1	1,2	3,1	0,0	0,2	0,2	0,0	0,3	0,0	21,3
Oktober	0,8	0,5	0,0	0,1	0,3	0,4	2,5	0,7	1,4	0,2	0,1	0,1	4,7	3,3	1,7	1,2	1,3	3,1	0,0	0,3	0,2	0,0	0,3	0,0	23,2
November	1,0	0,7	0,1	0,3	0,3	0,3	11,2	1,4	2,1	0,2	0,1	0,1	4,8	4,2	1,7	1,1	1,6	3,2	0,0	0,3	0,2	0,0	0,3	0,0	35,2
December	1,4	1,0	0,2	0,5	0,5	0,4	16,6	3,2	4,2	0,5	0,2	0,1	6,3	7,5	2,7	1,5	2,3	2,9	0,0	0,3	0,3	0,0	0,3	0,0	52,9
1957 Januari	1,7	1,5	0,3	1,0	0,8	0,3	41,4	4,0	3,5	0,4	0,1	0,2	5,2	6,2	1,4	1,7	3,3	3,2	0,0	0,4	0,3	0,0	0,3	0,0	77,2
Februari	1,6	1,4	0,1	0,6	0,7	0,3	21,4	2,2	2,2	0,4	0,1	0,2	5,0	4,4	1,1	1,8	3,0	3,7	0,0	0,4	0,3	0,0	0,3	0,0	51,2
Maart	0,5	0,4	0,1	0,1	0,4	0,4	3,5	0,8	1,4	0,3	0,1	0,2	4,0	3,1	1,0	1,8	2,0	4,8	0,0	0,4	0,3	0,0	0,3	0,0	25,9
Totaal gecontroleerde werklozen																									
1956 Maart	11,2	0,9	1,0	1,6	4,7	1,8	35,6	7,0	14,0	1,8	1,1	1,0	27,0	11,4	4,5	8,3	11,4	3,8	0,0	4,7	3,6	0,3	8,5	0,8	166,0
April	9,0	0,7	0,9	0,9	2,3	1,9	18,7	4,9	11,6	1,7	1,0	0,9	25,6	9,6	4,7	7,9	10,1	5,0	0,0	4,3	3,5	0,3	8,2	1,0	134,7
Mei	5,5	0,6	0,9	0,7	1,7	1,7	14,2	4,0	10,2	1,6	0,9	0,7	23,7	8,6	4,7	6,6	8,8	4,0	0,0	3,7	3,3	0,3	7,8	1,0	115,2
Juni	6,4	0,6	4,6	0,6	1,7	1,6	12,7	3,6	9,4	1,4	0,8	0,7	20,6	9,3	5,7	6,1	8,2	4,0	0,0	3,3	3,2	0,2	7,4	1,0	113,1
Juli	6,2	0,6	0,7	0,6	1,6	1,7	11,9	3,2	8,6	1,3	0,7	0,6	18,4	9,3	4,3	4,6	7,5	2,7	0,0	2,1	3,1	0,2	6,9	0,9	97,7
Augustus	4,8	0,6	11,9	0,5	1,5	1,1	11,1	3,0	8,3	1,3	0,7	0,6	16,3	8,8	3,0	4,3	7,0	2,3	0,0	2,0	2,9	0,2	6,7	0,8	99,7
September	4,2	0,7	1,0	0,6	1,7	1,5	11,0	2,8	8,0	1,2	0,7	0,6	14,6	7,4	2,9	4,2	6,7	3,1	0,0	3,5	2,8	0,2	7,1	0,8	87,3
Oktober	3,2	0,9	0,7	0,6	2,9	1,4	12,6	3,1	8,4	1,1	0,6	0,6	13,6	7,3	3,2	4,2	6,8	3,1	0,0	4,4	2,8	0,2	7,1	0,7	89,5
November	5,8	1,1	0,9	0,8	3,3	1,5	23,6	4,1	9,4	1,1	0,6	0,6	13,7	8,7	3,3	4,3	7,4	3,2	0,0	4,8	2,9	0,2	7,1	0,7	109,1
December	9,7	1,4	0,9	1,1	4,5	1,7	34,1	7,1	12,7	1,4	0,7	0,7	15,8	12,9	4,4	5,5	8,8	2,9	0,0	4,7	3,0	0,2	7,2	0,7	142,1
1957 Januari	10,9	2,0	1,3	1,8	5,4	1,7	64,2	8,3	12,6	1,4	0,7	0,8	15,2	12,4	3,3	6,5	10,5	3,2	0,0	4,9	3,0	0,3	7,6	0,7	178,7
Februari	10,7	1,9	1,0	1,4	5,3	1,7	43,0	6,0	11,0	1,4	0,8	0,8	14,5	9,6	2,9	6,9	10,0	3,7	0,0	4,8	2,9	0,3	7,4	0,7	148,7
Maart	8,2	0,8	0,9	0,7	3,4	1,8	21,2	4,2	9,7	1,3	0,7	0,8	12,8	7,2	2,7	7,1	8,7	4,8	0,0	4,5	2,9	0,3	7,0	0,7	112,4

BANK- EN GELDSTATISTIEKEN

I. — BELGIE EN BELGISCH-KONGO

ALGEMENE STATEN DER BANKEN ¹

(miljoenen franken)

85¹

Posten	1956 30 september	1956 31 oktober	1956 30 november	1956 31 december	1957 31 januari	1957 28 februari	1957 31 maart	1957 30 april
ACTIVA								
A. Spaargelden (art. 15, koninkl. besl. 42)	—	—	—	—	—	—	—	—
B. Beschikbare en vlottende middelen :								
Kas, Nationale Bank, Postrekening ...	2.911	3.019	3.016	5.647	3.015	3.005	4.626	3.016
Daggeld	2.432	2.276	2.051	1.957	1.596	1.760	1.727	1.706
Bankiers	4.409	4.227	4.439	4.602	4.521	4.789	4.224	5.083
Moedermaatsch., filialen en dochterm.	849	820	688	826	890	1.048	954	1.026
Andere te innen waard. op korte term.	4.667	4.544	4.799	4.655	4.289	4.254	4.343	4.394
Wissels	47.345	49.354	48.347	44.983	46.332	45.833	47.834	46.635
a) Handelswissels ²	14.688	15.709	16.090	14.436	14.577	14.098	16.313	15.161
b) Overheidsf. herdicont. bij N.B.B.	11.900	11.853	11.636	9.962	10.460	10.906	9.598	9.707
c) Overheidsf. mob. bij N.B.B. tot behoef van 95 pct.	20.757	21.792	20.621	20.585	21.294	20.829	21.923	21.767
Prolongaties en voorschot. op effecten	1.247	1.267	1.296	1.216	1.225	1.265	1.261	1.413
Debiteuren wegens verstrekte accept.	9.805	10.082	10.331	11.071	11.252	11.243	11.517	11.112
Diverse debiteuren	20.380	20.754	20.659	21.051	20.856	21.253	20.291	22.035
Effecten	23.647	24.043	24.209	25.580	26.980	27.153	27.527	26.911
a) Belegde wettelijke reserve	286	286	286	289	289	289	290	293
b) Belgische overheidsfondsen	20.983	21.324	21.545	22.384	23.816	23.846	24.268	23.817
c) Buitenlandse overheidsfondsen ...	127	124	77	79	46	78	78	78
d) Bankaandelen	1.088	1.124	1.124	1.120	1.120	1.121	1.121	1.125
e) Andere fondsen	1.163	1.185	1.177	1.708	1.709	1.819	1.770	1.598
Diversen	907	894	918	909	919	878	724	898
Niet gestort kapitaal	5	5	5	5	5	5	5	5
Totaal beschikbare en vlottende middelen	118.604	121.285	120.758	122.502	121.880	122.486	125.039	124.234
C. Vastgelegde middelen :								
Oprichtings- en eerste inrichtingskost.	8	8	8	6	6	6	19	19
Gebouwen	963	968	962	973	973	972	986	986
Part. in dochtermaatsch. voor immobil.	267	267	267	267	267	267	267	267
Vord. op dochtermaatsch. voor immob.	318	315	317	324	319	322	324	320
Materieel en meubilair	124	126	127	116	117	117	119	120
Totaal vastgelegde middelen ...	1.680	1.684	1.688	1.686	1.682	1.684	1.715	1.712
Totaal der activa ...	120.284	122.969	122.446	124.188	123.562	124.170	126.748	125.946
PASSIVA								
A. Spaargelden (art. 15, koninkl. besl. 42)	—	—	—	—	—	—	—	—
B. Opvraagbaar :								
Bevoorr. of gewaarborgde schuldeisers	371	424	353	325	546	537	1.298	1.270
Daggeld	64	57	57	10	36	29	17	34
Bankiers	7.943	8.268	8.602	9.323	9.096	9.648	10.008	10.185
Moedermaatsch., filialen en dochterm.	1.405	1.577	1.906	2.269	1.771	1.630	1.643	1.829
Geaccepteerde wissels	9.805	10.081	10.331	11.071	11.252	11.243	11.517	11.112
Andere te bet. waarden op korte term.	2.362	2.594	2.419	2.265	2.712	3.038	2.324	2.603
Crediteuren wegens wissels ter incasso	742	823	819	873	860	853	828	817
Deposito's en crediteuren	81.969	83.065	81.663	82.138	81.124	81.014	83.381	81.654
a) Dad. opvr. en op ten h. 30 d. ³	70.218	71.091	70.307	71.575	70.030	70.042	72.066	70.261
b) Op meer dan 30 dagen	11.751	11.974	11.356	10.563	11.094	10.972	11.315	11.393
Obligaties en kasbons	4.201	4.229	4.225	4.310	4.303	4.335	4.381	4.327
Nog te storten bedr. op fonds. en part.	633	650	622	620	620	658	619	620
Diversen	3.357	3.739	3.988	3.425	3.677	3.608	3.125	3.681
Totaal opvraagbaar ...	112.852	115.507	114.985	116.629	115.997	116.592	119.141	118.132
C. Niet opvraagbaar :								
Kapitaal	4.250	4.280	4.280	4.331	4.331	4.336	4.336	4.560
Niet beschikb. res. wegens uitgiftpr. .	175	175	175	175	175	175	175	154
Wettelijke res. (art. 13, kon. besl. 185)	290	290	290	293	293	293	294	297
Beschikbare reserve	2.643	2.643	2.643	2.687	2.689	2.696	2.725	2.724
Reservefondsen	74	74	73	73	77	78	77	79
Totaal niet opvraagbaar ...	7.432	7.462	7.461	7.559	7.565	7.578	7.607	7.814
Totaal der passiva ...	120.284	122.969	122.446	124.188	123.562	124.170	126.748	125.946

¹ De globale staat bevat, wat betreft de banken, welke hun bedrijvigheid gedeeltelijk in het buitenland of in de kolonie uitoefenen, slechts de bestanddelen der activa en passiva van de Belgische zetels. De saldi van de rekeningen geopend door deze laatste op naam van de in het buitenland of in de kolonie gevestigde zetels zijn opgenomen onder de rubriek « Moedermaatschappij, Filialen en Dochterm. Maatschappijen ».

² De portefeuille van de Nationale Bank van België en de parastatale instellingen aan wissels door de banken herdisoncont. bediep op 30 september, 31 oktober, 30 november, 31 december 1956, 31 januari, 28 februari, 31 maart en 30 april 1957 respectievelijk fr 7.186, 6.445, 6.564, 9.809, 8.991, 10.013, 10.795 en 10.997 miljoen die niet bevat zijn in de handelswissels.

³ Incl. de deposito's ingeschreven in boekjes waarover slechts kan beschikt worden ten belope van 5.000 frank per periode van veertien dagen en ten belope van ten hoogste 50.000 frank per periode van veertien dagen, mits een vooropzegg van ten minste veertien dagen. Voor de maanden september, oktober, november, december 1956, januari, februari, maart en april 1957 beliepen deze deposito's respectievelijk fr 10.649, 10.688, 10.600, 10.668, 10.922, 11.004, 10.965 en 10.778 miljoen.

(miljoenen franken)

Posten	1957 18 april	1957 25 april	1957 2 mei	1957 9 mei	1957 16 mei	1957 23 mai	1957 29 mai	1957 6 juni
ACTIVA								
Goudvoorraad	42.448	42.448	42.495	42.495	41.929	42.209	42.435	42.477
Tegoed op het buitenland	3.358	3.397	3.465	3.446	3.331	3.036	2.731	2.729
Te ontvangen deviezen en goud	917	917	987	987	987	987	987	987
Vorderingen op het buitenland in het kader van betalingsakkoorden :								
a) E.B.U.	9.118	9.118	9.070	9.070	8.817	8.817	8.817	8.769
b) landen, leden van de E.B.U.	277	302	257	334	283	351	364	406
c) andere landen	802	847	801	827	778	802	794	790
Deb. weg. termijnverk. v. dev. en goud	47	27	13	13	13	13	—	—
Handelspapier op België	9.340	10.513	11.487	11.120	10.605	11.591	12.111	12.122
Voorschotten op onderpand	677	1.228	1.831	1.713	1.173	757	1.857	1.593
Overheidseffecten (art. 20 der statuten. Overeenkomsten van 14 september 1948 en 15 april 1952) :								
a) schatkistcertificaten	8.590	6.490	7.215	8.290	8.140	7.215	7.390	8.290
b) papier uitgegeven door instellingen waarvan de verbintenissen door de Staat gewaarborgd zijn	600	793	912	95	299	40	184	317
c) andere Belgische overheidseffecten .	197	192	162	167	166	153	181	190
Deel- en pasmunt	684	685	659	656	675	678	673	658
Tegoed bij de Dienst der Postchecks ...	2	2	2	2	1	1	1	2
Geconsolideerde vordering op de Staat (art. 3, § b van de wet v. 28 juli 1948)	34.456	34.456	34.456	34.456	34.456	34.456	34.456	34.456
Overheidsfondsen (art. 18 en 21 der stat.)	2.232	2.230	2.230	2.233	2.233	2.233	2.233	2.232
Gebouwen, materieel en meubelen	1.318	1.318	1.318	1.318	1.318	1.318	1.318	1.318
Waarden van de Pensioenkas van het Personeel	924	926	926	921	921	921	921	921
Diversen	405	408	484	468	425	501	698	672
	116.392	116.297	118.770	118.611	116.550	116.079	118.151	118.929
PASSIVA								
Bankbiljetten in omloop	108.975	108.514	110.843	110.301	109.200	108.508	109.343	110.827
Rekeningen-courant :								
Schatkist { gewone rekening	13	24	5	8	24	14	6	3
{ rekeningen Akkoord voor Econ. Samenwerking .	20	20	20	20	20	20	20	20
Banken in het buitenl. : gew. rekening.	176	175	203	163	167	179	179	187
Diverse rekeningen-courant	1.062	1.233	1.134	1.304	1.004	1.063	1.889	1.101
Verbintenissen tegenover het buitenland in het kader van betalingsakkoorden :								
Landen, leden van de E.B.U.	781	972	1.130	1.321	577	703	1.074	1.202
Andere landen	288	271	274	335	323	354	397	376
Totaal der verbintenissen op zicht	111.315	111.209	113.609	113.452	111.315	110.841	112.908	113.716
Speciale provisies :								
Overeenkomst van 14-9-54 : N.M.K.N.	450	450	450	450	525	525	525	475
Overeenkomst van 11-5-55 : N.M.K.N.	—	—	—	—	—	—	—	—
Te leveren deviezen en goud	979	978	1.033	1.022	1.011	1.003	992	994
Pensioenkas van het Personeel	924	926	926	921	921	921	921	921
Diversen	484	494	512	526	538	549	565	583
Kapitaal	400	400	400	400	400	400	400	400
Reserves en afschrijvingsrekeningen	1.840	1.840	1.840	1.840	1.840	1.840	1.840	1.840
	116.392	116.297	118.770	118.611	116.550	116.079	118.151	118.929

VAN DE CENTRALE BANK VAN BELGISCH-CONGO EN RUANDA-URUNDI

(miljoenen franken)

Posten	1956 30 september	1956 31 oktober	1956 30 november	1956 31 december	1957 31 januari	1957 28 februari	1957 31 maart	1957 30 april
ACTIVA								
Goudvoorraad	6.091	6.106	6.108	6.110	6.111	6.118	6.135	6.139
Tegoed in deviezen omzetbaar in goud ...	4.051	3.682	3.494	3.405	3.228	3.109	2.858	2.728
Tegoed in Belgische franken :								
Banken en diverse organismen	56	1	6	225	27	1	—	1
Certificaten der Belgische Schatkist ...	1.222	1.572	1.423	1.355	1.327	1.453	1.407	1.307
Andere tegoeden	2.551	1.824	1.872	2.375	2.541	1.880	2.021	1.253
Tegoed in andere deviezen	23	29	30	32	35	36	33	36
Te ontvangen buitenlandse deviezen en goud	—	—	—	1	1	—	—	2
Deb. wegens termijnverk. v. dev. en goud	—	—	—	—	—	—	—	—
Handelspapier op Belgisch-Kongo en Ruanda-Urundi	101	104	123	108	55	29	27	64
Voorsch. op overheidsf. en edele stoffen	54	82	80	28	2	22	61	29
Tegoed bij de diensten der Postchecks ...	11	6	10	9	10	4	7	8
Voorschotten (Stat. : art. 6, § 1, n° 4, litt. a en c) aan organ. opger. of beheerd door bijz. wett. bep. of waarv. de verbintenissen gewaarb. zijn door Belgisch-Congo	—	—	—	—	—	—	—	56
Belgische overheidseff. uitgeg. in Kong. fr.	3.993	3.993	3.993	3.993	3.993	3.993	3.993	3.902
Overheidsfondsen (Stat. : art. 6, § 1, n° 12 en 13. Stat. : art. 6, § 2, n° 4, al. 2)	1.002	998	991	1.011	1.010	1.009	1.012	1.015
Gebouwen, materieel, meubelen	211	215	221	228	230	235	242	244
Diversen	170	161	192	120	118	127	135	143
	19.536	18.773	18.543	19.000	18.688	18.016	17.931	17.081

PASSIVA

Biljetten en metalen munten in omloop ...	5.353	5.232	5.195	5.495	5.438	5.448	5.390	5.317
Rekeningen-courant en div. crediteuren :								
Belgisch-Kongo	5.787	5.850	5.664	5.343	5.278	5.277	5.068	4.837
Ruanda-Urundi	1.033	655	755	511	543	516	701	765
Diverse rekeningen-courant	1.944	2.133	2.155	2.067	2.103	1.754	1.683	1.815
Te betalen waarden	167	190	288	442	222	250	226	217
<i>Totaal der verbintenissen op zicht</i>	14.284	14.060	14.057	13.858	13.584	13.245	13.068	12.951
Crediteuren wegens termijn aankopen van deviezen en goud	—	—	—	2	2	—	—	2
Verbintenissen in Belgische franken :								
Op zicht	608	645	704	1.192	795	928	1.037	794
Op termijn	3.279	2.888	2.606	2.543	3.092	2.777	2.423	2.149
Verbintenissen in buitenlandse deviezen :								
In omzetbare deviezen	49	49	47	17	17	18	1	1
In andere deviezen	7	7	8	8	7	7	9	7
Te leveren buitenlandse deviezen en goud	506	301	277	617	413	243	572	345
Diversen	463	483	504	423	438	458	481	492
Kapitaal	150	150	150	150	150	150	150	150
Reserve- en afschrijvingsfonds	190	190	190	190	190	190	190	190
	19.536	18.773	18.543	19.000	18.688	18.016	17.931	17.081

Maand		Postrekeningen 1	Maand	Dadelijk opvraagbare deposito's bij de banken 2 3
1956	Maart	3,69	1956	Februari
	April	4,00		Maart
	Mei	3,88		April
	Juni	3,78		Mei
	Juli	4,02		Juni
	Augustus	3,81		Juli
	September	3,77		Augustus
	Oktober	3,85		September
	November	4,17		Oktober
	December	4,09		November
1957	Januari	4,55		December
	Februari	4,08	1957	Januari
	Maart	3,92		Februari
	April	4,24		Maart
	Mei	4,10		April

1 Zie tabel nr 36.

2 Voor de samenstelling : zie *Tijdschrift voor Documentatie en Voorlichting* oktobernummer 1950, blz. 222.

3 Nieuwe reeks : cijfers herleid tot type-maand van 25 dagen.

N. B. — De coëfficiënten van omloopsnelheid en postrekeningen en der dadelijk opvraagbare deposito's bij de banken kunnen niet met elkaar vergeleken worden daar zij niet op dezelfde grondslagen berekend worden. De coëfficiënten betreffende de bankrekeningen zijn nauwkeuriger.

BINNENLANDSE GELDHOEVEELHEID
(in miljarden franken)

Data	Chartaal geld			Giraal geld in handen van						Totale geldhoeveelheid	Procent chartaal geld	Veranderingen van de totale geldhoeveelheid
	Biljetten en munten van de Schatkist	Biljetten van de Nationale Bank van België	Chartale geldhoeveelheid *	de bedrijven en particulieren **					Girale geldhoeveelheid			
				de Schatkist en de lagere publiekrechtelijke lichamen	Rekeningen-courant bij de Nationale Bank van België *	Tegooden op post-rekening	Direct opeisbare deposito's en op ten hoogste 30 dagen bij de banken en parastatale instellingen *	Totaal				
(1)	(2)	(3)	(4)	(5)	(6)	(7)	(8)	(9)=(4) + (8)	10 = (3) + (9)	(11) = (8) / (10)	(12)	
1953 30-6	5,8	98,4	102,6	6,9	0,6	19,6	46,1	66,3	73,2	175,8	58,4	+ 2,5 ¹
30-9	5,9	100,1	104,4	7,3	0,5	19,7	46,3	66,5	73,8	178,2	58,6	+ 2,4
31-12	5,9	101,6	105,9	7,1	0,6	19,9	46,8	67,3	74,4	180,3	58,7	+ 2,1
1954 31-3	5,9	98,8	102,9	7,5	0,5	19,6	46,4	66,5	74,0	176,9	58,2	- 3,4
30-6	5,9	100,2	104,3	8,1	0,7	20,2	49,0	69,9	78,0	182,3	57,2	+ 5,4
30-9	5,9	101,2	105,2	7,9	0,5	19,1	47,5	67,1	75,0	180,2	58,4	- 2,1
31-12	5,9	102,7	106,7	7,4	0,5	20,6	48,4	69,5	76,9	183,6	58,1	+ 3,4
1955 31-3	5,9	104,0	107,5	7,1	0,4	19,0	50,7	70,1	77,2	184,7	58,2	+ 1,1
30-6	5,8	105,3	108,6	7,3	0,6	20,4	50,7	71,7	79,0	187,6	57,9	+ 2,9
30-9	5,7	106,4	109,7	7,4	0,3	20,0	50,0	70,3	77,7	187,4	58,5	- 0,2
31-12	5,6	107,6	110,7	7,9	0,6	21,0	52,5	74,1	82,0	192,7	57,5	+ 4,1
1956 31-1	5,6	104,7	107,8	7,3	0,4	21,3	50,1	71,8	79,1	186,9	57,7	- 5,8
29-2	5,5	106,1	109,2	6,4	0,4	21,0	51,4	72,8	79,2	188,4	58,0	+ 1,5
31-3	5,4	106,4	109,5	7,5	0,4	21,0	52,6	74,0	81,5	191,0	57,3	+ 2,6
30-4	5,4	107,0	110,0	6,9	0,4	21,7	52,8	74,9	81,8	191,8	57,4	+ 0,8
31-5	5,4	107,2	110,1	6,9	0,4	22,0	53,5	75,9	82,8	192,9	57,1	+ 1,1
30-6	5,4	108,4	111,4	6,7	0,3	22,6	54,1	77,0	83,7	195,1	57,1	+ 2,2
31-7	5,4	110,1	113,1	6,0	0,4	22,3	52,6	75,3	81,3	194,4	58,2	- 0,7
31-8	5,4	109,9	113,0	6,5	0,3	21,6	53,5	75,4	81,9	194,9	58,0	+ 0,5
30-9	5,4	109,8	112,8	7,7	0,4	21,2	53,9	75,5	83,2	196,0	57,6	+ 1,1
31-10	5,4	110,7	113,6	5,8	0,3	21,3	54,7	76,3	82,1	195,7	58,1	- 0,3
30-11	5,4	110,0	112,9	5,7	0,3	21,6	54,2	76,1	81,8	194,7	58,0	- 1,0
31-12	5,4	111,5	114,4	6,4	0,6	21,9	55,6	78,1	84,5	198,9	57,5	+ 4,2
1957 31-1	5,4	109,8	112,6	6,4	0,4	22,3	53,9	76,6	83,0	195,6	57,6	- 3,3
28-2	5,4	110,4	113,2	6,2	0,5	21,6	53,6	75,7	81,9	195,1	58,0	- 0,5
31-3	5,2	110,9	113,6	7,2	0,4	21,5	55,5	77,4	84,6	198,2	57,3	+ 3,1
30-4	5,2	110,5	113,3	7,1	0,4	22,4	54,2	77,0	84,1	197,4	57,4	- 0,7

* Onder aftrek van de kasvoorraden der geldscheppende instellingen.

** Incl. administratieve parastatale instellingen.

1 Verandering t.o.v. 31 maart 1953.

GEZAMENLIJKE BALANSEN DER GELDSCEPPENDE INSTELLINGEN

(in miljarden franken)

Data	Geldhoeveelheid				Netto goud- en deviezenvoorraad				Vorderingen op de Schatkist en obligatievorderingen op andere openbare ontleners				Discontokredieten, voorschotten en acceptkredieten aan bedrijven en particulieren in België		Diversen			Salderingsposten	Totaal	Onder aftrek van					Verschil (20) — (21) tot (25)	
	Char- taal geld	Giraal geld			Totaal	Direct opeisbare activa en verplichtingen (netto bedragen)		Totaal	Staats- schulden	Voor- schot- ten aan het Ren- ten fonds	Totaal	bij de geldscheppende instellingen	pro memore bij en buiten de geldscheppende instellingen	Saldo der niet kortlopende verrichtingen van het Gemeentekrediet, de Nationale Kas voor Beroepkrediet en het Munitionds	Specifieke leningen en ontleningen der niet geldscheppende financiële instellingen	Saldo der niet elders vermelde vorderingen en verplichtingen tegenover Belgische ingezetenen	Quasi-monetaire verplichtingen der geldscheppende instellingen tegenover de binnenlandse economie			Obligatie- ningen (depo- sito- banken)						
		in handen van de bedrijven en particulieren	in handen van de overheid	Totaal		N.B.B.	Particu- liere banken										in handen van de bedrijven en particulieren				in handen van de Schat- kist	depo- sito's in buitenlandse geld- soorten in handen van de bedrijven en particulieren	in handen van de Schat- kist	Verschil tussen de eigen middelen en de vastgelegde middelen en participaties (Nationale Bank, Her- disconteringsinstaat en depositobanken)		
(1)	(2)	(3)	(4)	(5)	(6)	(7)	(8)	(9)	(10)	(11)	(12)	(13)	(14)	(15)	(16)	(17)	(18)	(19)	(20)	(21)	(22)	(23)	(24)	(25)	(26)	
1951 31 december ¹	99,1	62,0	7,4	69,4	168,5	+50,2	-5,8	+1,4	45,8	105,1	1,0	1,6	107,7	36,2	42,1	+1,4	+0,7	-2,0	+2,1	191,9	-14,1	-2,4	-1,1	-5,2	-0,6	168,5
In pct. v. (20) ¹	51,6	32,3	3,9	36,2	87,8	26,2	-3,0	0,7	23,9	54,8	0,5	0,8	56,1	18,9	18,9	0,7	0,4	-1,1	1,1	100,0	-7,3	-1,5	-0,6	-2,7	-0,3	87,8
1952 31 december	102,0	65,1	7,4	72,5	174,5	+51,0	-4,3	+3,7	50,4	115,2	1,0	0,3	116,5	36,5	43,3	+0,4	-0,1	-1,6	+0,2	202,3	-18,6	-1,6	-1,4	-5,2	-1,0	174,5
In pct. v. (20)	50,4	32,2	3,7	35,9	86,3	25,2	-2,1	1,8	24,9	56,9	0,5	0,2	57,6	18,0	18,0	0,2	-	-0,8	0,1	100,0	-9,2	-0,8	-0,7	-2,5	-0,5	86,3
1953 31 december	105,9	67,3	7,1	74,4	180,3	+52,4	-4,8	+2,7	50,3	120,4	1,1	-	121,5	38,7	45,4	+0,1	+0,1	-1,9	+1,0	209,8	-20,6	-1,5	-0,2	-5,3	-1,9	180,3
In pct. v. (20)	50,5	32,0	3,4	35,4	85,9	25,0	-2,3	1,3	24,0	57,4	0,5	-	57,9	18,5	18,5	-	-	-0,9	0,5	100,0	-9,8	-0,7	-0,1	-2,6	-0,9	85,9
1954 30 juni	104,3	69,9	8,1	78,0	182,3	+49,7	-4,8	+2,9	47,8	121,9	1,2	0,2	123,3	38,2	46,2	+0,6	+1,0	-1,9	+2,6	211,6	-19,6	-1,6	-0,1	-5,5	-2,5	182,3
In pct. v. (20)	49,3	33,1	3,8	36,9	86,2	23,5	-2,3	1,4	22,6	57,6	0,6	0,1	58,3	18,0	18,0	0,3	0,5	-0,9	1,2	100,0	-9,3	-0,7	-	-2,6	-1,2	86,2
31 december	106,7	69,5	7,4	76,9	183,6	+50,5	-3,7	+1,5	48,3	119,9	1,4	1,2	122,5	41,7	49,8	+2,0	+1,0	-1,2	+1,6	215,9	-21,3	-2,0	-0,1	-6,0	-2,9	183,6
In pct. v. (20)	49,4	32,2	3,4	35,6	85,0	23,4	-1,7	0,7	22,4	55,5	0,6	0,6	56,7	19,3	19,3	0,9	0,5	-0,5	0,7	100,0	-9,9	-0,9	-	-2,8	-1,4	85,0
1955 30 juni	108,6	71,7	7,3	79,0	187,6	+52,9	-4,8	+2,7	50,8	121,1	1,9	0,9	123,9	43,0	50,1	+2,1	+1,3	-2,0	+2,2	221,3	-22,4	-1,7	-0,1	-6,1	-3,4	187,6
In pct. v. (20)	49,0	32,4	3,3	35,7	84,7	23,9	-2,1	1,2	23,0	54,7	0,9	0,4	56,0	19,4	19,4	0,9	0,6	-0,9	1,0	100,0	-10,2	-0,8	-	-2,8	-1,5	84,7
30 september	109,7	70,3	7,4	77,7	187,4	+54,3	-4,8	+2,9	52,4	120,9	1,9	1,4	124,2	41,5	49,5	+2,9	+1,3	-1,9	+1,0	221,4	-22,2	-2,0	-0,1	-6,2	-3,5	187,4
In pct. v. (20)	49,5	31,8	3,3	35,1	84,6	24,5	-2,1	1,3	23,7	54,6	0,9	0,6	56,1	18,7	18,7	1,3	0,6	-0,8	0,4	100,0	-10,1	-0,9	-	-2,8	-1,6	84,6
31 december	110,7	74,1	7,9	82,0	192,7	+56,1	-4,8	+3,4	54,7	122,4	2,1	0,7	125,2	44,4	52,0	+3,7	+1,3	-1,8	+0,9	228,4	-23,4	-2,4	-0,1	-6,0	-3,8	192,7
In pct. v. (20)	48,5	32,4	3,5	35,9	84,4	24,6	-2,1	1,4	23,9	53,6	0,9	0,3	54,8	19,4	19,4	1,6	0,6	-0,8	0,5	100,0	-10,2	-1,1	-	-2,6	-1,7	84,4
1956 31 maart	109,5	74,0	7,5	81,5	191,0	+58,8	-4,9	+3,6	57,5	121,8	2,2	0,7	124,7	43,4	52,0	+2,7	+1,1	-1,6	+0,5	228,2	-24,5	-2,4	-0,1	-6,2	-4,0	191,0
In pct. v. (20)	48,0	32,4	3,3	35,7	83,7	25,8	-2,1	1,5	25,2	53,4	1,0	0,3	54,7	19,0	19,0	1,2	0,4	-0,7	0,2	100,0	-10,7	-1,1	-	-2,7	-1,8	83,7
30 juni	111,4	77,0	6,7	83,7	195,1	+59,2	-3,8	+3,1	58,5	124,2	2,6	1,4	128,2	42,1	52,6	+2,5	+1,4	-1,4	+1,9	233,2	-24,5	-2,8	-0,1	-6,6	-4,1	195,1
In pct. v. (20)	47,8	33,0	2,9	35,9	83,7	25,4	-1,6	1,3	25,1	53,3	1,1	0,6	55,0	18,1	18,1	1,0	0,6	-0,6	0,8	100,0	-10,5	-1,2	-	-2,8	-1,8	83,7
30 september	112,8	75,5	7,7	83,2	196,0	+59,2	-5,1	+2,3	56,4	123,4	2,6	1,3	127,3	45,1	55,3	+3,2	+1,4	-1,9	+1,8	233,3	-23,6	-2,6	-	-6,9	-4,2	196,0
In pct. v. (20)	48,3	32,4	3,3	35,7	84,0	25,4	-2,2	1,0	24,2	52,9	1,1	0,5	54,5	19,3	19,3	1,4	0,6	-0,8	0,8	100,0	-10,1	-1,1	-	-3,0	-1,8	84,0
31 december ...	114,4	78,1	6,4	84,5	198,9	+56,9	-6,1	+3,2	54,0	123,4	2,6	2,0	128,0	49,0	58,4	+4,2	+1,2	-1,6	+0,6	235,4	-22,3	-3,2	-	-6,7	-4,3	198,9
In pct. v. (20)	48,6	33,2	2,7	35,9	84,5	24,2	-2,6	1,3	22,9	52,4	1,1	0,8	54,3	20,8	20,8	1,8	0,5	-0,6	0,3	100,0	-9,5	-1,4	-	-2,8	-1,8	84,5
1957 31 maart	113,6	77,4	7,2	84,6	198,2	+53,2	-6,2	+3,4	50,4	129,2	3,0	0,7	132,9	50,1	60,3	+1,2	+1,2	-1,5	+1,5	235,8	-23,3	-3,3	-	-6,6	-4,4	198,2
In pct. v. (20)	48,2	32,8	3,1	35,9	84,1	22,6	-2,6	1,4	21,4	54,8	1,3	0,3	56,4	21,2	21,2	0,5	0,5	-0,6	0,6	100,0	-9,9	-1,4	-	-2,8	-1,8	84,1

* Incl. de rekeningen van de administratieve parastatale instellingen.
¹ Gerectificeerde cijfers.

OOZAKEN VAN DE VERANDERINGEN IN DE GELDHOEVEELHEID

(Bewegingen in miljarden franken)

85⁴

Tijdvak	Veranderingen in de geldhoeveelheid	Veranderingen in de quasi-monetaire liquiditeiten				Totaal van de geldhoeveelheid en van de quasi-monetaire liquiditeiten	Saldo der transacties met het buitenland (excl. de kapitaaltransacties van de overheid en de officiële schenkingen)	Monetaire financiering van de overheid *	Tegelde-making van de Staats-schuld en van andere overheids-fondsen	Bewegingen der discontokredieten, voorschotten en acceptkredieten aan binnenlandse bedrijven en particulieren bij de geldschepende instellingen	Veranderingen in het verschil tussen eigen middelen en vastgelegde middelen + participaties der geldschepende instellingen	Obligatieningen der depositobanken	Saldi der niet kortlopende verrichtingen van het Muntfonds, het Gemeentekrediet en de Nationale Kas voor Beroepskrediet	Diversen		Salderingsposten	Totaal
		Termijn-deposito's en speciale rekeningen der uitvoerders naar de E.B.U.	Deposito's in buitenlandse geldsoorten van Belgische ingezetenen	Tegoeden van de Schatkist	Totaal									Specifieke leningen en ontleningen der niet geldschepende financiële instellingen	Saldi der niet elders vermelde verrichtingen op en verplichtingen tegenover Belgische ingezetenen		
	(1)	(2)	(3)	(4)	(5)	(6) = (1) + (5)	(7)	(8)	(9)	(10)	(11)	(12)	(13)	(14)	(15)	(16)	(17) = van (7) tot (16)
1951 Jaar ¹	+ 12,5	+ 1,5	+ 0,5	+ 1,0	+ 3,0	+ 15,5	+ 10,9	+ 4,4	- 1,6	+ 3,0	- 0,6	- 0,3	+ 0,2	- 0,2	+ 0,2	- 0,6	+ 15,5
1952 Jaar ¹	+ 6,0	+ 4,4	- 0,8	+ 0,3	+ 3,9	+ 9,9	+ 7,1	+ 5,3	+ 0,3	+ 0,3	—	- 0,4	- 1,0	- 0,8	+ 0,4	- 1,3	+ 9,9
1953 1 ^e halfjaar	+ 1,3	+ 0,7	—	- 0,9	- 0,2	+ 1,1	- 1,1	+ 1,6	+ 1,1	- 0,4	—	- 0,2	- 1,3	+ 0,6	+ 0,2	+ 0,6	+ 1,1
2 ^e halfjaar	+ 4,5	+ 1,3	- 0,1	- 0,3	+ 0,9	+ 5,4	+ 0,1	+ 4,2	—	+ 2,6	- 0,1	- 0,7	+ 1,0	- 0,5	- 0,5	- 0,7	+ 5,4
Totaal ...	+ 5,8	+ 2,0	- 0,1	- 1,2	+ 0,7	+ 6,5	- 1,0	+ 5,8	+ 1,1	+ 2,2	- 0,1	- 0,9	- 0,3	+ 0,1	- 0,3	- 0,1	+ 6,5
1954 1 ^e halfjaar	+ 2,0	- 1,0	+ 0,1	- 0,1	- 1,0	+ 1,0	- 3,8	+ 1,6	+ 1,2	- 0,5	- 0,2	- 0,6	+ 0,5	+ 0,9	—	+ 1,9	+ 1,0
2 ^e halfjaar	+ 1,3	+ 1,7	+ 0,4	—	+ 2,1	+ 3,4	- 0,9	- 1,2	+ 2,0	+ 3,5	- 0,5	- 0,4	+ 1,4	—	+ 0,7	- 1,2	+ 3,4
Totaal ...	+ 3,3	+ 0,7	+ 0,5	- 0,1	+ 1,1	+ 4,4	- 4,7	+ 0,4	+ 3,2	+ 3,0	- 0,7	- 1,0	+ 1,9	+ 0,9	+ 0,7	+ 0,7	+ 4,4
1955 1 ^e halfjaar	+ 4,0	+ 1,1	- 0,2	—	+ 0,9	+ 4,9	+ 1,9	+ 1,2	+ 1,0	+ 1,3	- 0,1	- 0,5	+ 0,1	+ 0,3	- 0,7	+ 0,4	+ 4,9
2 ^e halfjaar	+ 5,1	+ 1,0	+ 0,6	—	+ 1,6	+ 6,7	+ 2,2	+ 2,0	+ 1,0	+ 1,4	+ 0,1	- 0,4	+ 1,6	- 0,1	+ 0,2	- 1,3	+ 6,7
Totaal ...	+ 9,1	+ 2,1	+ 0,4	—	+ 2,5	+ 11,6	+ 4,1	+ 3,2	+ 2,0	+ 2,7	—	- 0,9	+ 1,7	+ 0,2	- 0,5	- 0,9	+ 11,6
1956 1 ^e kwartaal	- 1,7	+ 1,1	—	—	+ 1,1	- 0,6	+ 3,2	- 1,4	+ 0,2	- 1,0	- 0,2	- 0,2	- 1,0	- 0,2	+ 0,2	- 0,2	- 0,6
2 ^e kwartaal	+ 4,1	—	+ 0,4	—	+ 0,4	+ 4,5	+ 1,9	+ 1,2	+ 1,3	- 1,3	- 0,4	- 0,1	- 0,2	+ 0,4	+ 0,2	+ 1,5	+ 4,5
3 ^e kwartaal	+ 0,8	- 0,9	- 0,2	—	- 1,1	- 0,3	- 1,0	- 2,1	+ 0,3	+ 3,0	- 0,3	- 0,1	+ 0,7	—	- 0,5	- 0,3	- 0,3
4 ^e kwartaal	+ 2,9	- 1,2	+ 0,5	—	- 0,7	+ 2,2	- 1,3	- 1,3	g + 1,0	+ 3,9	+ 0,2	- 0,1	+ 1,1	- 0,3	+ 0,3	- 1,3	+ 2,2
Totaal ...	+ 6,1	- 1,0	+ 0,7	—	- 0,3	+ 5,8	+ 2,8	- 3,6	g + 2,8	+ 4,6	- 0,7	- 0,5	+ 0,6	- 0,1	+ 0,2	- 0,3	+ 5,8
1957 1 ^e kwartaal	- 0,7	+ 1,0	+ 0,1	—	+ 1,1	+ 0,4	- 1,6	+ 4,0	- 1,1	+ 1,1	+ 0,1	- 0,1	- 3,0	—	+ 0,1	+ 0,9	+ 0,4

* Beweging der directe kredieten aan de Schatkist + saldo der kapitaaltransacties van de overheid met het buitenland.
¹ Gerectificeerde cijfers.

II. — BUITENLANDSE EMISSIEBANKEN

BANQUE DE FRANCE
(miljarden Franse franken)

86¹

Posten	1956 8 november	1956 6 december	1957 10 januari	1957 7 februari	1957 7 maart	1957 4 april	1957 9 mei	1957 6 juni
ACTIVA								
Goudvoorraad	301	301	301	301	301	301	301	301
Dadelijk opeisbare tegoeden in het buitenl.	91	68	49	33	33	23	12	12
Deelmunten	16	15	13	14	14	14	13	13
Postrekeningen	38	42	48	39	48	44	38	40
Voorsch. a/h Fonds v. stab. der Wisselk. ¹	133	91	48	34	26	22	—	—
Verhandelbare Schatkistbon : Verplichting v.d. Staat betreffende het gouddeposito van de Nationale Bank van België ...	4	4	4	4	4	4	4	4
Renteloze leningen aan de Staat ²	50	50	50	50	50	50	50	50
Voorlopige buitengewone voorschotten a.d. Staat van 25-8-1940 tot 20-7-1944 ³ ...	426	426	426	426	426	426	426	426
Voorlopige voorschotten aan de Staat ⁴ .	178	179	179	175	175	172	175	175
Bijzondere voorschotten aan de Staat ⁵ .	—	—	—	—	—	—	—	68
Discontoportefeuille	1.596	1.690	1.790	1.818	1.807	1.917	1.964	1.976
<i>Gedisconteerde binnenlandse wissels</i> ...	671	675	702	713	724	725	773	767
<i>Gedisconteerde buitenlandse wissels</i> ...	0,3	0,5	0,3	0,3	0,3	0,4	0,3	0,3
<i>Wissels door het « Office des Céréales » gewaARBORGd</i> ⁶	26	32	34	27	28	31	24	19
<i>Wissels ter mobilis. van halflange kred.</i>	899	983	1.054	1.078	1.055	1.161	1.167	1.190
In het binnenl. aangek. verhandelb. pap. ⁷	280	264	286	279	316	304	307	297
Voorsch. met 30 d. loopt. op overheidsf ⁸ en	23	16	16	15	25	19	24	20
Voorschotten op effecten	11	11	10	11	11	13	11	12
Voorschotten op goud	—	—	—	—	—	—	—	—
Bankgebouwen en -meubelen	0,0	0,0	0,0	0,0	0,0	0,0	0,0	0,0
Renten met bijzondere bestemming ⁸ ...	0,1	0,1	0,1	0,1	0,1	0,1	0,1	0,1
Wissels welke worden geïncasseerd	21	20	25	19	19	29	25	23
Diversen	54	55	56	61	69	67	68	68
Totaal	3.222	3.232	3.301	3.279	3.324	3.405	3.418	3.485

PASSIVA

Dadelijk opeisbare verbintenissen :								
Bankbiljetten in omloop	2.975	2.983	3.059	3.032	3.066	3.112	3.120	3.125
Rekeningen-courant	153	156	150	153	166	204	223	264
<i>Rekening-courant van de Schatkist .</i>	0,0	0,0	0,0	0,0	0,0	0,0	0,1	0,0
<i>Rekeningen-courant akkoorden voor economische samenwerking</i>	0,2	0,2	0,2	0,2	0,2	0,2	0,2	0,2
<i>Rekeningen-courant der Franse en buitenlandse banken en financiële instellingen</i>	86	88	77	76	99	131	150	188
<i>Andere rekeningen-courant en geldde- posito's; andere dadelijk opeisbare verplichtingen</i>	67	68	73	77	67	73	73	76
Kapitaal	0,2	0,2	0,2	0,2	0,2	0,2	0,2	0,2
Bij het kapitaal gevoegde winsten ⁹	0,3	0,3	0,3	0,3	0,3	0,3	0,3	0,3
Wettel. reserves van roerende goederen ⁸	0,0	0,0	0,0	0,0	0,0	0,0	0,0	0,0
Reserve van onroerende goederen	0,0	0,0	0,0	0,0	0,0	0,0	0,0	0,0
Diversen	94	93	92	93	92	89	74	96
Totaal	3.222	3.232	3.301	3.279	3.324	3.405	3.418	3.485

¹ Overeenkomst van 27 juni 1949.

² Wet van 9 juni 1857, overeenkomst van 29 maart 1878, wet van 13 juni 1878 verlengd, wetten van 17 november 1897, 29 december 1911, 20 december 1918 en 25 juni 1928, overeenkomst van 12 november 1938, decreet van 12 november 1938, overeenkomst van 27 maart 1947, wet van 29 maart 1947.

³ Overeenkomsten van 25 augustus, 29 oktober, 12 december, 30 december 1940, 20 februari, 30 april, 10 mei, 11 juni, 11 september, 27 november, 28 december 1941, 5 maart, 30 april, 11 juni, 17 september, 19 november 1942, 21 januari, 31 maart, 8 juli, 30 september, 16 december 1943, 23 maart, 17 mei en 20 juli 1944.

⁴ Overeenkomst van 29 september 1938 goedgekeurd bij decreet van 1 september 1939, overeenkomst van 29 februari 1940 goedgekeurd bij decreet van 29 februari 1940, overeenkomst van 9 juni 1940 goedgekeurd bij decreet van 9 juni 1940, overeenkomst van 8 juni 1944 goedgekeurd bij de wet van 15 juli 1944, overeenkomst van 24 juni 1947 goedgekeurd bij de wet van 26 juni 1947, overeenkomst van 25 september 1947 goedgekeurd bij decreet van 1 oktober 1947.

⁵ Overeenkomst van 29 mei 1957 goedgekeurd bij de wet van dezelfde dag.

⁶ Wet van 15 augustus 1936, decreet van 29 juli 1939, wet van 19 mei 1941.

⁷ Decreet van 17 juni 1938.

⁸ Wet van 17 mei 1884, decreten van 27 april en 2 mei 1848, wet van 9 juni 1857.

⁹ Wetten van 9 juni 1857 en 17 november 1897.

BANK OF ENGLAND
(miljoenen £)

86²

Posten	1956 7 november	1956 5 december	1957 9 januari	1957 6 februari	1957 6 maart	1957 10 april	1957 8 mei	1957 5 juni
--------	--------------------	--------------------	-------------------	--------------------	-----------------	------------------	---------------	----------------

Issue department

ACTIVA

Rijksschuld	11	11	11	11	11	11	11	11
Andere overheidsfondsen	1.910	1.960	1.960	1.910	1.910	1.960	1.960	1.985
Andere effecten	1	1	1	1	1	1	1	1
Munten andere dan goudmunten	3	3	3	3	3	3	3	3
Bedrag der uitgifte van chartaalgeld	1.925	1.975	1.975	1.925	1.925	1.975	1.975	2.000
Gouden munten en baren	0,4	0,4	0,4	0,4	0,4	0,4	0,4	0,4
	1.925	1.975	1.975	1.925	1.925	1.975	1.975	2.000

PASSIVA

Uitgegeven bankbiljetten :								
in omloop	1.887	1.938	1.928	1.863	1.886	1.927	1.948	1.966
bij het Banking department	38	37	47	62	39	48	27	34
	1.925	1.975	1.975	1.925	1.925	1.975	1.975	2.000

Banking department

ACTIVA

Overheidsfondsen	254	254	254	229	224	199	202	213
Andere effecten :								
Disconto en voorschotten	27	14	11	23	34	52	65	45
Effecten	17	17	17	18	20	19	19	19
Bankbiljetten	39	38	47	62	39	48	27	34
Munten	2	2	2	2	2	2	2	3
	339	325	331	334	319	320	315	314

PASSIVA

Kapitaal	15	15	15	15	15	15	15	15
Reserves	3	3	4	4	4	3	3	3
Overheidsdeposito's	11	14	18	14	11	20	9	14
Incl. Schatkist, Spaarbanken, Commissarissen van de Rijksschuld en de Dividendrekeningen								
Andere deposito's :								
Banken	238	220	220	228	218	210	211	211
Andere rekeningen	71	73	74	73	71	72	77	71
	339	325	331	334	319	320	315	314

FEDERAL RESERVE BANKS ¹

86³

(miljoenen \$)

Posten	1956 7 november	1956 5 december	1957 9 januari	1957 6 februari	1957 6 maart	1957 10 april	1957 8 mei	1957 5 juni
ACTIVA								
Goudcertificaten	20.378	20.467	20.389	20.695	20.764	20.774	20.789	21.089
Fonds tot terugbetaling van F.R.-biljetten	853	857	880	867	859	848	852	841
Totaal reserves goudcertificaten	21.231	21.324	21.269	21.562	21.623	21.622	21.641	21.930
F.R.-biljetten van andere banken	283	286	476	520	447	366	373	305
Andere kasmiddelen	338	313	379	478	465	403	364	326
Disconto en voorschotten	1.087	570	346	839	797	1.227	804	538
Leningen aan het bedrijfsleven	1	1	1	1	1	1	1	1
Accepten rechtstreeks aangekocht	20	26	34	29	23	25	23	20
Accepten aangehouden krachtens een wederaankoopovereenkomst	6	10	5	—	—	3	—	—
Overheidsfondsen :								
Rechtstreeks aangekocht								
Wissels	910	1.476	1.680	474	166	305	386	215
Certificaten	10.933	10.932	10.933	10.933	11.362	11.362	11.362	11.362
Biljetten	9.154	9.154	9.154	9.154	8.571	8.571	8.571	8.571
Obligaties	2.802	2.802	2.802	2.802	2.802	2.802	2.802	2.802
Totaal rechtstreeks aangekocht ...	23.799	24.364	24.569	23.363	22.901	23.040	23.121	22.950
Aangehouden krachtens een wederaankoopovereenkomst	58	89	—	84	—	182	59	158
Totaal der nationale overheidsfondsen ...	23.857	24.453	24.569	24.447	22.901	23.222	23.180	23.108
Totaal der leningen en overheidsfondsen .	24.971	25.060	24.955	24.316	23.722	24.478	24.008	23.667
Tegoeden op buitenlandse banken	—	—	—	—	—	—	—	—
Niet-geïnde kasmiddelen	4.359	4.766	4.780	4.431	4.577	4.333	4.500	4.479
Onroerende goederen	72	74	74	74	75	76	77	78
Andere tegoeden	341	231	269	198	120	103	153	204
Totaal activa	51.595	52.054	52.202	51.579	51.029	51.381	51.116	50.989

OPEISBAAR

F.-R.-bankbiljetten in omloop	26.707	27.155	27.165	26.652	26.540	26.447	26.359	26.481
Deposito's :								
Aangesloten banken — reservereken. .	18.871	18.999	19.233	19.189	18.545	18.922	18.779	18.536
U.S.-Schatkist — algemene rekening ...	400	338	363	314	406	377	365	380
Buitenlandse	290	310	327	386	320	334	353	360
Andere	286	279	282	239	210	308	234	269
Totaal deposito's	19.847	19.926	20.205	20.128	19.481	19.941	19.731	19.545
Niet onmiddellijk beschikbare kasmiddelen	3.782	3.670	3.591	3.518	3.682	3.610	3.719	3.610
Andere verplichtingen en dividenden	22	26	17	15	17	19	19	22
Totaal opeisbaar ...	50.358	50.777	50.978	50.313	49.720	50.017	49.828	49.658

KAPITAALREKENINGEN

Volstort kapitaal	320	321	326	328	330	331	332	332
Overschot (sectie 7)	694	694	748	748	748	748	748	748
Overschot (sectie 13b)	28	28	28	28	28	27	27	27
Andere kapitaalrekeningen	195	234	122	162	203	258	181	224
Totaal passiva	51.595	52.054	52.202	51.579	51.029	51.381	51.116	50.989
Eventuele verplichtingen wegens accepten voor buitenl. correspondent. aangekocht	52	51	54	62	58	64	63	63
Verpl. wegens len. a/h. part. bedrijfsleven	2	2	2	2	2	2	2	2
Verhouding der reserves goudcertificaten tot de deposito's en de F.-R.-bankbilj.	45,6 %	45,3 %	44,9 %	46,1 %	47,0 %	46,6 %	47,0 %	47,6 %

¹ Algemene staat van de twaalf federal-reservebanken.

NERDERLANDSCHE BANK

86⁴

(miljoenen guldens)

Posten	1956 5 november	1956 10 december	1957 7 januari	1957 4 februari	1957 4 maart	1957 8 april	1957 6 mei	1957 11 juni
ACTIVA								
Wissels, promessen en schuldb. in disc. ¹	119	40	92	82	58	60	33	23
Wissels, schatkistpapier en schuldbrieven, door de Bank gekocht (art. 15, onder 4 ^o , van de Bankwet 1948)	—	—	103	—	65	—	—	—
Schatkistpapier, door de Bank overgen. v. de Staat ingev. overeenk. v. 26-2-1947	460	460	460	460	460	460	460	460
Voorschotten in rekening-courant op onderpand (incl. beleningen) ²	109	138	287	41	181	161	43	48
<i>op effecten, enz.</i> ²	108	137	285	39	179	160	42	47
<i>op goederen en celen</i>	1	1	2	2	2	1	1	1
Voorschotten aan het Rijk (art. 20 van de Bankwet 1948)	—	—	—	36	—	—	23	52
Boekvordering op de Staat ingevolge overeenkomst van 26-2-1947	200	200	200	200	200	200	200	200
Munt en muntmateriaal	3.233	3.234	3.197	3.160	3.103	3.084	3.056	3.058
<i>Gouden munt en gouden muntmateriaal</i>	3.230	3.230	3.192	3.154	3.097	3.078	3.050	3.050
<i>Zilveren munt, enz.</i>	3	4	5	6	6	6	6	8
Vorderingen en geldswaardige papieren luidende in buitenlandse geldsoorten ³ ⁴	997	771	735	721	699	716	722	728
Buitenlandse betaalmiddelen ³	0,6	0,4	0,3	0,3	0,5	1,0	0,6	1,0
Vorderingen in guldens voortvloeiende uit betalingsaccorden ⁴	186	192	204	185	207	233	235	229
Belegging van kapitaal, reserves, en voorzieningsfonds personeel in tijdelijke dienst	154	154	154	154	153	153	137	142
Gebouwen en inventaris	1	1	1	1	1	1	1	1
Diverse rekeningen	43	44	48	51	57	59	38	37
	5.503	5.234	5.481	5.091	5.185	5.128	4.948	4.979
PASSIVA								
Kapitaal	20	20	20	20	20	20	20	20
Reservefonds	25	25	25	25	25	25	20	20
Bijzondere reserves	108	108	108	108	108	108	105	105
Voorzieningsfonds personeel in tijdelijke dienst	2	2	2	2	2	2	1	1
Bankbiljetten in omloop	3.998	3.874	3.955	3.916	3.960	3.945	3.988	4.006
Bankassignaties in omloop	—	—	—	—	—	—	—	—
Rekening-courant saldo's	1.269	1.115	1.281	914	973	947	756	769
<i>'s Rijks Schatkist</i>	304	209	293	—	121	121	—	—
<i>'s Rijks Schatkist, bijzondere rekening</i>	419	368	368	368	368	368	218	230
<i>Saldo's van banken in Nederland</i>	362	358	425	382	341	316	359	338
<i>Saldo's voortvloeiende uit betalingsacc.</i>	136	131	136	100	85	95	79	100
<i>Andere saldo's van niet-ingezetenen</i> ...	16	18	19	24	22	25	21	17
<i>Andere saldo's</i>	32	31	40	40	36	22	79	84
Saldo's luidende in buitenl. geldsoorten . .	18	25	20	18	9	9	8	7
Diverse rekeningen	63	65	70	88	88	72	50	51
	5.503	5.234	5.481	5.091	5.185	5.128	4.948	4.979
¹ Waarvan schatkistpapier (rechtstreeks door de Bank in disconto genomen)	—	—	—	—	—	—	—	—
² Waarvan aan Indonesië (Wet van 15 Maart 1933, Staatsblad nr 99)	18	18	18	18	18	18	18	18
³ Van deze twee posten tezamen is convertibel overeenkomstig het bepaalde in artikel 1 onder (e) juncto artikel 3 onder (b) van het Koninklijk besluit van 27 juni 1956 (Stb. 357) een bedrag van	405	185	157	182	181	187	195	219
⁴ In deze posten zijn begrepen geconsolideerde vorderingen tot een totaal van	93	92	90	89	88	86	85	85
N. B. — Totaal aan Nederlands schatkistpapier, waarin gulden saldo's voortvloeiende uit betalingsaccorden zijn belegd	31	22	20	19	19	15	14	12
— Circulatie der door de Bank namens de Staat in het verkeer gebrachte muntbilj.	142	139	140	136	134	134	135	133

SVERIGES RIKSBANK
(miljoenen Kr.)

86⁵

Posten	1956 31 oktober	1956 30 november	1956 31 december	1957 31 januari	1957 28 februari	1957 30 maart	1957 30 april	1957 31 mei
ACTIVA								
Gouden munten en baren	583	584	586	564	564	556	550	509
Meerwaarde van het goud	786	787	790	760	760	749	740	686
Buitenlandse overheidsfondsen *	731	755	803	861	845	945	870	925
Buitenlandse wissels *	65	68	70	67	64	69	67	70
Netto-vorderingen op buitenlandse banken en bankiers *	164	214	199	152	116	143	175	218
Andere buitenlandse tegoeden	1	1	1	1	1	1	—	1
Zweedse schatkistwissels en obligaties *	3.959	4.010	4.390	4.140	4.103	4.322	4.326	4.411
Binnenlandse wissels *	14	14	13	13	13	12	10	10
Leningen op onderpand *	8	13	7	7	7	7	8	114
Voorschotten in rekening-courant *	—	—	—	—	—	—	—	—
Leningen op afbetaling	53	53	53	54	54	54	54	54
Pensioenfonds gedepeoneerd bij het Bestuur der Overheidsschuld	7	7	7	7	7	7	7	7
Munten (andere dan gouden)	27	26	23	29	31	33	31	32
Binnenlandse cheques en bankwissels ...	8	21	16	3	5	15	8	4
Andere binnenlandse activa	18	26	46	63	61	46	42	47
Aandeel van Zweden in het I.M.F.	517	517	517	517	517	517	517	517
Aandeel van Zweden in het kapitaal van de I.B.H.O. volstort gedeelte	103	103	103	103	103	103	103	103
Totaal ...	7.044	7.199	7.624	7.341	7.251	7.579	7.508	7.708
PASSIVA								
Bankbiljetten in omloop ¹	5.235	5.315	5.598	5.334	5.337	5.271	5.359	5.299
Bankwissels	2	3	4	1	1	2	2	2
Rekening-courantsaldi	247	317	504	470	372	462	286	356
<i>Staatsinstellingen</i>	85	199	260	291	269	316	199	213
<i>Handelsbanken</i>	159	113	241	175	93	143	143	137
<i>Andere depositohouders</i>	3	5	3	4	10	3	4	6
Deposito's	508	507	519	518	522	826	838	1.012
Koersverschilrekening	354	354	356	356	356	357	357	357
Andere verplichtingen	92	97	37	27	28	28	37	54
Kapitaal	50	50	50	50	50	50	50	50
Fonds voor leningen op afbetaling	65	65	65	65	65	65	65	65
Reservefonds	20	20	20	20	20	20	20	20
Pensioenfonds	7	7	7	7	7	7	7	7
Overgedragen winsten	1	1	1	1	1	1	1	1
Winst voor 1956	—	—	—	31	31	31	31	31
Internationaal Monetair Fonds	388	388	388	388	388	388	388	388
Internationale Bank voor Herstel en Ont- wikkeling	75	75	75	73	73	71	67	66
Totaal	7.044	7.199	7.624	7.341	7.251	7.579	7.508	7.708

N. B. De bijkomende dekking der bankbiljetten, (artikel 10 van de wet op de Riksbank) omvat de met een * aangeduide activa-rubrieken.
¹ Het maximum-bedrag der uitgifte van chartaalgeld krachtens de wet n^o 240 van 1 juni 1956 bedraagt 6.000 miljoenen Kr.

Posten	1956 30 september	1956 31 oktober	1956 30 november	1956 31 december	1957 31 januari	1957 28 februari	1957 31 maart	1957 30 april
ACTIVA								
Goudvoorraad	4	4	4	4	4	4	4	4
Goud in het buitenland, door de Staat verschuldigd	2	2	2	2	2	2	2	2
Kas ¹	12	12	11	10	9	8	7	6
Discontoportefeuille	401	406	399	427	404	393	357	350
Wissels ter incasso	0,1	0,1	0,1	0,1	0,1	0,1	0,1	0,1
Voorschotten op effecten en op goederen en rekening-courantsaldi	77	86	76	107	71	114	101	119
Deviezen in het buitenland	71	71	71	74	71	71	72	77
Effecten uitgegeven of gewaarborgd door de Staat	64	63	63	61	61	61	73	73
Onroerende goederen	—	—	—	—	—	—	—	—
Diverse debiteuren	878	886	867	856	820	834	857	855
Diverse vorderingen	3	3	3	3	3	3	3	4
Voorlopige voorschotten aan de Staat	77	77	77	77	77	77	77	77
Buitengewone voorschotten aan de Staat	343	343	343	343	343	343	343	343
Uitgiften door de geallieerde militaire overheid of voor haar rekening	145	145	145	145	145	145	145	145
Rekening-courant der Schatkist ²	34	—	49	131	154	52	77	70
Beleggingen in effecten voor rekening van de Schatkist	335	330	335	345	345	340	350	350
Diverse diensten voor rekening van de Staat	10	9	17	17	13	16	15	20
Diverse uitgaven	23	25	26	32	1	3	5	6
Totaal activa	2.479	2.462	2.488	2.634	2.523	2.466	2.488	2.501
PASSIVA								
Biljettenomloop ³	1.633	1.602	1.620	1.818	1.654	1.633	1.647	1.653
Cheques en andere schulden op zicht ⁴ ...	13	15	13	21	13	11	13	15
Rekeningen-courant op zicht	85	82	97	102	89	88	105	109
Rekeningen-courant op termijn en ver- plichte reserves der banken	570	582	581	503	600	564	557	555
Diverse crediteuren	137	137	141	146	151	151	146	152
Rekeningen-courant van de Openbare Schatkist :								
gewone	—	6	—	—	—	—	—	—
bijzondere	—	2	—	—	—	—	—	—
Rekeningen-courant der akkoorden voor economische samenwerking	15	8	7	8	11	13	12	8
Kapitaal	0,3	0,3	0,3	0,3	0,3	0,3	0,3	0,3
Gewoon reservefonds	2	2	2	2	2	2	2	2
Buitengewoon reservefonds	1	1	1	1	1	1	1	1
Winsten van het lopende dienstjaar	23	25	26	33	2	3	5	6
Totaal passiva en eigen middelen ...	2.479	2.462	2.488	2.634	2.523	2.466	2.488	2.501
Deponenten van effecten en waarden (orderekening)	3.888	3.810	3.714	3.723	3.589	3.466	3.394	3.378
Schatkistgeld (netto)	—	38	40	41	40	39	37	—
Bank- en schatkistgeld (netto)	—	1.638	1.659	1.858	1.693	1.670	1.683	—
Betaalmiddelen	—	4.613	4.667	4.976	4.732	4.656	4.707	—
Gedane disconteringen	60	50	131	225	52	46	119	174
Gedane voorschotten	312	413	349	598	340	407	328	405
Contantverrichtingen door de Verreke- ningskamers vereffend	4.700	5.861	5.134	6.166	6.206	5.658	5.088	5.691
¹ Omvat de biljetten en munten voor rekening van de Schatkist	12	11	10	8	8	8	6	5
² Saldo van het speciaal fonds	2	—	2	2	2	2	2	2
³ Omvat de biljetten bij de Schatkist	—	1	1	1	1	1	1	—
⁴ Omvat waarden en assignaties	10	11	10	15	11	10	11	11

* Voorlopig.

BANK DEUTSCHER LÄNDER

86⁷

(miljoenen D.M.)

Posten	1956 6 oktober	1956 7 november	1956 7 december	1957 7 januari	1957 7 februari	1957 7 maart	1957 6 april	1957 7 mei
ACTIVA								
Goud	5.426	5.571	5.796	6.231	6.531	6.931	7.334	7.661
Tegoeden bij buitenlandse banken	10.813	11.179	11.299	11.019	11.183	11.299	11.023	11.243
Vreemde deviezen, buitenlandse wissels en cheques	722	778	725	779	745	679	728	771
Tegoeden in postrekening	76	96	80	127	91	89	77	100
Binnenlandse wissels	1.133	849	799	886	713	652	631	676
Schatkistwissels en renteloze Schatkist- bons der Staatsbesturen	144	23	25	11	65	122	—	48
Duitse rekenmunten	56	61	40	61	82	75	76	68
Leningen tegen compensatievorderingen .	—	—	—	—	—	—	—	—
Voorschotten en kredieten op korte termijn	61	67	63	25	28	25	28	52
Effecten	68	71	74	66	74	79	82	82
Vorderingen op de overheid	1.536	1.536	1.536	1.536	1.537	1.537	1.537	1.537
a) compensatievorderingen	914	914	914	914	915	915	915	915
b) obligaties	622	622	622	622	622	622	622	622
Kredieten aan de Staat wegens deelne- ming aan het Internationaal Monetair Fonds en de Wereldbank	391	391	391	391	391	391	391	391
Andere activa	102	152	135	183	111	112	70	38
	20.528	20.774	20.963	21.315	21.551	21.991	21.977	22.667

PASSIVA

Bankbiljetten in omloop	13.725	13.366	14.430	13.747	13.437	13.971	13.908	14.309
Deposito's :								
a) der Landeszentralbanken	1.100	1.610	1.349	2.135	1.725	1.795	1.768	2.312
b) der Staatsbesturen	4.471	4.578	3.957	3.857	4.882	4.680	4.768	4.435
tegenwaarderekeningen van de Staat	190	205	188	187	201	165	163	147
andere tegoeden	4.281	4.373	3.769	3.670	4.681	4.515	4.605	4.288
c) geallieerde overheid	137	118	141	130	117	144	132	124
d) andere	88	137	96	123	80	117	120	126
Verplichtingen uit transacties met het buitenland	264	207	216	533	587	547	622	701
Andere passiva	363	378	394	360	343	357	241	242
a) reserves	185	185	185	184	184	184	237	237
b) andere	178	193	209	176	159	173	4	5
Maatschappelijk kapitaal	100	100	100	100	100	100	100	100
Wettelijke en andere reserves	280	280	280	280	280	280	318	318
	20.528	20.774	20.963	21.315	21.551	21.991	21.977	22.667

Posten	1956 7 november	1956 7 december	1957 7 januari	1957 7 februari	1957 7 maart	1957 6 april	1957 7 mei	1957 7 juni
ACTIVA								
Goudvoorraad	6.925	7.046	7.108	7.062	6.999	6.931	6.866	6.837
Deviezen	616	559	570	553	543	478	463	615
<i>kunnende dienen tot dekking</i>	616	559	570	553	543	478	463	615
<i>andere</i>	—	—	—	—	—	—	—	—
Binnenlandse wissels	125	192	249	171	125	119	125	126
<i>Wissels</i>	125	187	227	171	125	119	125	126
<i>Schatkistb. v. het Zwits. Eedgenootsch.</i>	—	5	22	—	—	—	—	—
Voorschotten op onderpand	66	68	105	38	27	29	37	39
Effecten	46	46	46	45	46	45	45	45
<i>kunnende dienen tot dekking</i>	—	—	—	—	1	—	—	—
<i>andere</i>	46	46	46	45	45	45	45	45
Binnenlandse correspondenten	17	14	9	9	11	9	12	11
Andere actiefposten	36	36	43	34	28	30	28	27
Totaal	7.831	7.961	8.130	7.912	7.779	7.641	7.576	7.700

PASSIVA								
Eigen middelen	48	48	48	48	48	49	49	49
Bankbiljetten in omloop	5.327	5.477	5.558	5.272	5.340	5.409	5.431	5.455
Andere dadelijk opvraagbare verbintenis.	2.278	2.255	2.343	2.420	2.217	2.012	1.924	2.019
<i>Girorekeningen van handels- en indus-</i>								
<i>triële banken</i>	1.665	1.684	1.749	1.907	1.832	1.661	1.478	1.550
<i>Andere dadelijk opvraagbare verbinte-</i>								
<i>nissen</i>	613	571	594	513	385	351	446	469
Andere passiefposten	178	181	181	172	174	171	172	177
Totaal	7.831	7.961	8.130	7.912	7.779	7.641	7.576	7.700

DISCONTOVOET DER VOORNAAMSTE CIRCULATIEBANKEN (*)

(op 31 mei 1957)

(in pct. vanaf de aangeduide datum)

België	6 decemb. 1956	3,50 ¹	Nederland	22 oktober 1956	3,75
Belg. Kongo en Ruanda-Urundi	6 april 1953	3,50 ²	Noorwegen	14 februari 1955	3,50
Denemarken	25 mei 1955	5,50	Oostenrijk	17 novemb. 1955	5,—
Duitsland	11 januari 1957	4,50	Portugal	12 januari 1944	2,50
Finland	19 april 1956	6,50	Spanje	10 septemb. 1956	4,25
Frankrijk	11 april 1957	4,—	Turkije	6 juni 1956	6,—
Griekenland	1 mei 1956	10,—	Verenigde Staten (Federal Re-		
Groot-Brittannië	7 februari 1957	5,—	serve Bank of New-York) ...	24 august. 1956	3,—
Ierland	26 mei 1956	5,—	Zweden	22 novemb. 1956	4,— ³
Italië	6 april 1950	4,—	Zwitserland	15 mei 1957	2,50

(*) Canada : sedert 1 november 1956 discontovoet bepaald elke donderdag van de week.

¹ Discontovoet der bij een bank gedomicilieerde accepten en warrants. Voor de andere discontovoeten, zie tabel 2.

² Discontovoet der bij een bank gedomicilieerde accepten.

³ Sedert 11 juli 1957 : 5 pct.

Staten in duizenden Zwitserse goudfranken
[eenheden van 0,29032258... g. fijn goud (art. 5 der statuten)]

ACTIVA	31 maart 1957		30 april 1957		31 mei 1957		PASSIVA	31 maart 1957		30 april 1957		31 mei 1957	
		pct.		pct.		pct.			pct.		pct.		pct.
I. Gouden baren en munten	513.016	23,5	489.729	21,6	453.401	20,5	I. Kapitaal :						
II. Kasmiddelen en banktegoeden op zicht	56.877	2,6	54.352	2,4	55.963	2,5	Aandelen waarvan 25 pct. gestort	125.000	5,7	125.000	5,5	125.000	5,6
III. Herdiscontopapier :	696.060		835.049		774.670		II. Reserves :	21.252	1,0	21.252	0,9	21.252	1,0
1. Handelswissels en bankaccepten	60.747	2,8	65.962	2,9	68.880	3,1	1. Wettelijke Reserve	7.909		7.909		7.909	
2. Schatkistpapier	635.313	29,1	769.087	33,9	705.790	31,9	2. Algemeen Reservefonds	13.543		13.343		13.343	
IV. Diverse wissels mobiliseerbaar op aanvraag	23.672	1,1	23.802	1,0	24.144	1,1	III. Deposito's (goud) :	626.753		593.207		547.087	
V. Deposito's op termijn en voorschotten	146.490		137.008		151.488		1. Circulatiebanken :						
1. Goud :							a) van 3 tot 6 maanden	97.447	4,5	66.412	2,9	20.708	0,9
a) op ten hoogste 3 maanden ...	22.574	1,0	12.894	0,6	12.878	0,6	b) op ten hoogste 3 maanden ...	295.443	13,5	320.737	14,1	366.478	16,6
b) van 3 tot 6 maanden	—	—	—	—	—	—	c) dadelijk opvraagbaar	77.474	3,6	49.668	2,2	34.521	1,6
c) van 6 tot 9 maanden	12.850	0,6	12.850	0,6	12.850	0,6	2. Andere depositanten :						
d) van 9 tot 12 maanden	—	—	—	—	—	—	a) van 3 tot 6 maanden	3.569	0,2	4.326	0,2	4.326	0,2
e) op meer dan één jaar	—	—	—	—	—	—	b) op ten hoogste 3 maanden ...	147.032	6,7	147.039	6,5	116.795	5,3
2. Munt :							c) dadelijk opvraagbaar	5.788	0,3	5.025	0,2	4.259	0,2
a) op ten hoogste 3 maanden ...	16.146	0,7	16.166	0,7	108.398	4,9	IV. Deposito's (munt) :	1.249.426		1.368.795		1.358.144	
b) van 3 tot 6 maanden	94.920	4,4	95.098	4,2	17.362	0,8	1. Circulatiebanken :						
c) op meer dan één jaar	—	—	—	—	—	—	a) op meer dan één jaar	57.535	2,6	57.663	2,6	57.301	2,6
VI. Andere effecten en titels :	673.823		658.865		684.017		b) van 9 tot 12 maanden	1.428	0,1	1.431	0,1	1.434	0,1
1. Goud :							c) van 6 tot 9 maanden	16.393	0,7	13.328	0,6	13.355	0,6
a) op ten hoogste 3 maanden ...	136.558	6,3	130.031	5,7	22.291	1,0	d) van 3 tot 6 maanden	56.232	2,6	31.685	1,4	34.765	1,6
b) van 3 tot 6 maanden	16.760	0,8	16.807	0,7	117.252	5,3	e) op ten hoogste 3 maanden ...	907.860	41,6	905.724	39,9	1.033.885	46,9
c) van 6 tot 9 maanden	15.475	0,7	15.514	0,7	15.553	0,7	f) dadelijk opvraagbaar	32.056	1,5	182.560	8,1	37.934	1,7
d) van 9 tot 12 maanden	—	—	—	—	—	—	2. Andere depositanten :						
2. Munt :							a) van 9 tot 12 maanden	—	—	—	—	—	—
a) op ten hoogste 3 maanden ...	385.877	17,7	446.817	19,7	481.095	21,7	b) van 6 tot 9 maanden	—	—	—	—	—	—
b) van 3 tot 6 maanden	80.281	3,7	7.283	0,3	9.256	0,4	c) van 3 tot 6 maanden	153.307	7,0	275	0,0	275	0,0
c) van 6 tot 9 maanden	—	—	3.416	0,2	—	—	d) op ten hoogste 3 maanden ...	21.226	1,0	173.217	7,6	171.565	7,7
d) op meer dan één jaar	38.872	1,8	38.997	1,7	38.570	1,7	e) dadelijk opvraagbaar	3.389	0,2	2.912	0,1	2.630	0,1
VII. Diverse activa	2.774	0,1	1.377	0,1	1.517	0,1	V. Diversen	27.271	1,2	28.918	1,3	15.443	0,7
VIII. Eigen middelen aangewend in uitvoering der overeenk. v. Den Haag van 1930 voor beleg. in Duitsland	68.291	3,1	68.291	3,0	68.291	3,1	VI. Verlies- en Winstrekening :	4.852	0,2	4.852	0,2	13.065	0,6
Totaal activa ...	2.181.003	100,0	2.268.473	100,0	2.213.491	100,0	Overdr. v. h. sociaal boekj. afgesl. 31 maart 1956	4.852		4.852		4.852	
							Winst v. h. boekj. afgesl. 31 maart 1957	—		—		8.213	
							VII. Fonds voor eventuele lasten	126.449	5,8	126.449	5,6	133.500	6,0
							Totaal passiva ...	2.181.003	100,0	2.268.473	100,0	2.213.491	100,0

Uitvoering van de accoorden van Den Haag van 1930 :

In Duitsland belegde gelden : (zie noot 2)						Deposito's op lange termijn :			
1. Vord. op de Reichsbank en de Golddiskontbank; wissels v. de Golddiskontbank en v. het best. der Spoorw.; bons van het best. van het Postwezen (vervallen) .	221.019		221.019		221.019	1. Deposito's van de Regeringen schuldeisers op rekening van de Annuiteiten-Trust (zie noot 3)	152.606		152.606
2. Schatkistwissels en -bons van de Duitse Regering (vervallen) ...	76.181		76.181		76.181	2. Deposito van de Duitse Regering	76.303		76.303
Totaal ...	297.200		297.200		297.200	Eigen middelen aangewend in uitvoering der overeenk. (zie hierboven)	68.291		68.291
						Totaal ...	297.200		297.200

Note 1. — Zijn in deze staat niet begrepen het « earmarked » goud, de effecten en andere titels die voor rekening der circulatiebanken en andere depositanten worden bewaard. Zijn hierin ook niet begrepen het « earmarked » goud, de tegoeden in banken, de effecten en andere titels gehouden door de Bank in hoedanigheid van Agent van de Europese Organisatie voor Economische Samenwerking (Europese Betalingsunie), van Overeengekomen Derde luidens het contract van inpandgeving afgesloten met het Hoge Gezagsorgaan van de Europese Gemeenschap voor Kolen en Staal, alsook van lasthebber-trustee of financieel Agent voor internationale leningen.

Noot 2. — Luidens een Overeenkomst van 9 januari 1953, afgesloten tussen de regering van de Duitse Bondsrepubliek en de Bank, en die deel uitmaakt van het Akkoord over de Duitse buitenlandse schulden van 27 februari 1953, werd overeengekomen dat de Bank, niet vóór 1 april 1966 de terugbetaling zou eisen van de hoofdsom harer beleggingen in Duitsland, die hierboven aangegeven zijn, met inbegrip van de desbetreffende achterstallige interesten per 31 december 1952.

Noot 3. — De Bank ontving van de Regeringen wier deposito's gelijk zijn aan de tegenwaarde van 149.920.380,— Zwitserse goudfranken, bevestiging dat zij haar niet uit hoofde van deze deposito's de transfers mogen vragen van hogere bedragen dan die waarvan zij zelf de terugbetaling en de overmaking door Duitsland in de door de Bank erkende munten zal kunnen verkrijgen.

IV. — EUROPESE BETALINGSUNIE

88¹

Samenvattende tabel van de stand bij het begin der verrichtingen en bij het einde van elke verrekeningsperiode
in miljoenen rekeneenheden — iedere eenheid is gelijk aan 0,88867088 gram fijn goud

ACTIVA	Begin der verricht. 1-7-1950	Na de verrichtingen voor elke verrekeningsperiode								
		Junii 1953	Dec. 1953	Junii 1954	Dec. 1954	Junii 1955	Dec. 1955	Junii 1956	Dec. 1956	April 1957
I. Beschikbare middelen.										
a) Bedrag verschuld. door de reg. der V.S.A. (\$)	350,0	123,5	123,5	123,5	123,5	123,5	123,5	123,5	123,5	123,5
b) Goud in staven	—	153,0	153,0	153,0	153,0	153,0	248,3	290,6	264,3	210,9
c) Saldo in rekening-courant (dollars)	—	17,1	20,1	174,7	46,2	50,6	4,0	17,9	0,5	50,6
d) Schatkistpapier V.S.A. aan kostende prijs ...	—	142,6	177,9	92,4	100,2	72,3	—	5,9	1,5	0,4
	350,0	436,2	474,5	543,6	422,9	399,4	375,8	437,9	389,8	385,4
II. Nog uitstaande aanvangsdebetsaldi toegekend voor het boekjaar eindigende 30-6-51.										
Belgisch-Luxemburgse Economische Unie	44,1	—	—	—	—	—	—	—	—	—
Zweden	21,2	—	—	—	—	—	—	—	—	—
Verenigd-Koninkrijk	150,0	—	—	—	—	—	—	—	—	—
	215,3	—	—	—	—	—	—	—	—	—
III. Aan verdragsl. part. verstrekte len. (19-9-1950)										
Oostenrijk	—	—	—	—	—	—	—	0,7	—	—
Denemarken	—	40,4	62,5	97,6	97,4	122,7 ³	106,0	100,4	93,2	92,8
Frankrijk	—	312,0	312,0	312,0	241,4	148,9	86,6	74,6	217,1	314,4 ⁵
IJsland	—	1,8	3,4	5,6	4,5	4,6	5,2	5,2	5,4	5,4
Italië ¹	—	12,0	83,9	122,3	116,9	182,7	179,0	162,0	156,2	168,4
Noorwegen	—	49,7	79,8	89,2	98,6	107,3	114,2	100,7	88,2	80,2
Verenigd-Koninkrijk	—	530,3	559,4	485,4	343,4	275,9	344,3	323,6	352,4	319,0
Turkije	—	30,0	30,0	30,0	30,0	30,0	30,0	30,0	30,0	30,0
Portugal	—	—	—	—	—	0,2	0,2	—	—	—
	—	976,2	1131,0	1142,1	932,2	872,3	865,5	797,2	942,5	1010,2
IV. Leningen verstrekt aan de lidstaten als aanvangscreditsaldi, toegekend bij wijze van lening ²										
Noorwegen	—	10,0	10,0	10,0	10,0	10,0	10,0	10,0	10,0	10,0
Turkije	—	25,0	25,0	25,0	25,0	25,0	25,0	25,0	25,0	25,0
	—	35,0	35,0	35,0	35,0	35,0	35,0	35,0	35,0	35,0
V. Diversen										
	565,3	1447,4	1640,5	1720,7	1390,1	1306,7	1276,3	1270,1	1367,3	1430,6
PASSIVA										
I. Werkkapitaal	286,3	271,6	271,6	271,6	271,6	271,6	271,6	271,6	271,6	271,6
II. Nog uitstaande aanvangscreditsaldi toegekend als schenkingen voor het boekj. eindigend 30-6-1951.										
Oostenrijk	80,0	—	—	—	—	—	—	—	—	—
Griekenland	115,0	—	—	—	—	—	—	—	—	—
IJsland	4,0	—	—	—	—	—	—	—	—	—
Nederland	30,0	—	—	—	—	—	—	—	—	—
Noorwegen	50,0	—	—	—	—	—	—	—	—	—
	279,0	—	—	—	—	—	—	—	—	—
III. Van verdragsl. part. verkregen len. (19-9-50).										
Belgisch-Luxemburgse Economische Unie	—	201,3	201,3	201,3	148,3	162,3	165,3	181,9	183,4	166,3
Duitsland	—	300,0	300,0	300,0	300,0	300,0	300,0	300,0	300,0	300,0
Oostenrijk	—	19,3	42,0	42,0	42,0	1,0	1,0	—	2,4	0,6
Griekenland	—	—	—	—	—	—	—	—	0,1	0,3
Nederland	—	213,0	213,0	206,7	181,2	182,8	171,4	125,2	110,0	100,4
Portugal	—	38,5	33,5	29,6	6,5	—	—	—	—	—
Zweden	—	121,3	136,6	104,7	40,3	9,0	13,3	2,4	11,3	17,9
Zwitserland	—	150,0	150,0	150,0	150,0	123,8	100,9	78,5	69,8	44,8
	—	1043,4	1076,4	1034,3	868,3	778,9	751,9	688,0	677,0	630,3
IV. Van verdragsl. part. verkregen len. (19-9-50) ⁴										
Belgisch-Luxemburgse Economische Unie	—	34,7	34,8	15,7	—	—	—	—	—	—
Duitsland	—	38,7	160,6	303,8	197,9	233,5	230,2	298,4	407,4	517,3
Oostenrijk	—	—	13,6	30,8	2,0	—	—	—	—	—
Nederland	—	—	7,6	—	—	—	—	—	—	—
Portugal	—	11,5	—	—	—	—	—	—	—	—
Zwitserland	—	4,1	32,5	31,3	17,6	—	—	—	—	—
	—	89,0	249,1	381,6	217,5	233,5	230,2	298,4	407,4	517,3
V. Bijz. krediet toegest. door B.L.E.U. (19-9-50).	—	40,0	40,0	30,0	30,0	20,0	20,0	10,0	10,0	10,0
VI. Diversen	—	3,4	3,4	3,2	2,7	2,7	2,6	2,1	1,3	1,4
	565,3	1447,4	1640,5	1720,7	1390,1	1306,7	1276,3	1270,1	1367,3	1430,6

N. B. — De rente der verstrekte of ontvangen leningen komt in bovenstaande staten voor. — 1 Inbegrepen een krediet van 59,7 miljoen rekeneenheden (juni 1955), 56,0 miljoen rekeneenheden (december 1955), 39,0 miljoen rekeneenheden (juni 1956), 33,2 miljoen rekeneenheden (december 1956) en 45,4 miljoen rekeneenheden (april 1957), aan Italië toegestaan, ingevolge artikel 13(a) van 19 september 1950. — 2 De regering van de Verenigde Staten van Amerika heeft aan Noorwegen een aanvangscreditsaldo van 10 miljoen rekeneenheden en aan Turkije een aanvangscreditsaldo van 25 miljoen rekeneenheden toegekend, als lening vanwege de Unie, krachtens artikel 10 van de overeenkomst van 19 september 1950. — 3 Inbegrepen een krediet van 5,7 miljoen rekeneenheden, aan Denemarken toegestaan ingevolge artikel 13(a) van 19 september 1950. — 4 Buiten quotum. — 5 Inbegrepen een krediet van 2,4 miljoen rekeneenheden aan Frankrijk toegestaan ingevolge art. 13(a) van 19 september 1950.

EUROPESE BETALINGSUNIE — VERRICHTINGEN IN DE MAAND APRIL 1957
(in miljoenen rekeneenheden)

88²

Lidstaten (en hun muntzones) *	Netto-overschot (+) of -tekort (—) voor de maand	Vereffend door 1				Kredieten tijdens de maand door de lidstaat (+) of aan de lidstaat (—) terugbetaald uit hoofde van bilaterale delgingsakkoorden	Positie op 30 april 1957 Vordering van de lidstaat (+) of schuld (—) van de lidstaat t.o.v. de Unie
		Storting (of terugbetaling) van goud		Verlening (of terugbetaling) van krediet			
		door de lidstaat	aan de lidstaat	aan de lidstaat	door de lidstaat		
Oostenrijk	— 4,0	3,0	—	1,0	—	—	+ 0,6
België-Luxemburg	— 16,1	12,1	—	4,0	—	— 2,0	+ 166,3 ²
Denemarken	— 10,3	7,7	—	2,6	—	+ 1,1	— 92,8
Frankrijk	— 108,2	81,2	—	27,1	—	+ 2,0	— 314,4
Duitsland	+ 123,2	—	92,4	—	30,8	— 1,8	+ 817,3
Griekenland	— 2,2	1,6	—	0,5	—	—	+ 0,3
IJsland	— 0,3	0,2	—	0,1	—	+ 0,0	— 5,4
Italië	— 6,3	4,7	—	1,6	—	—	— 168,4
Nederland	+ 3,9	—	2,9	—	1,0	— 1,6	+ 100,5
Noorwegen	+ 0,2	—	0,2	—	0,1	+ 1,1	— 80,2 ²
Portugal	— 4,5	4,5 (a)	—	—	—	—	nihil ³
Zweden	— 0,8	0,6	—	0,2	—	— 0,7	+ 17,9
Zwitserland	— 13,4	10,0	—	3,3	—	— 1,1	+ 44,8
Turkije	— 7,3	7,3 (b)	—	—	—	—	— 30,0 ²
Verenigd-Koninkrijk	+ 45,9	—	34,5	—	11,5	+ 3,0	— 318,9
Totalen ...	+ 173,3	132,9	130,0	40,4	43,3	+ 7,3	+1.147,6 —1.010,2

* Ierland is begrepen in de muntzone van het Verenigd-Koninkrijk, die eveneens de overzeese gebiedsdelen van het Verenigd-Koninkrijk en de niet deelnemende sterlinglanden omvat.

1 De vereffeningen gebeuren voor 75 pct. in goud (of in dollars) en voor 25 pct. in krediet met uitzondering van de volgende gevallen :

(a) Portugal — het vierde van dit bedrag komt overeen met het gedeelte van zijn tekort waarvoor Portugal het recht had kredieten te bekomen, maar dat het verkoos tijdelijk in goud (of in dollars) te regelen, overeenkomstig artikel 11(d).

(b) Turkije — volledig vereffend door een storting van goud (of van dollars) door de Unie overeenkomstig artikel 13(a).

2 De Belgisch-Luxemburgse Economische Unie heeft bovendien aan de Unie een speciaal krediet van 50 miljoen rekeneenheden toegestaan, waarvan 10 miljoen rekeneenheden nog niet werden terugbetaald. De hierboven aangegeven schulden t.o.v. de Unie omvatten eveneens de aanvankelijke saldi niet die uit hoofde van lening aan Noorwegen en aan Turkije werden toegekend voor resp. 10 en 25 miljoen rekeneenheden.

3 Dit cijfer omvat het bedrag niet dat overeenstemt met het gedeelte van zijn tekorten waarvoor Portugal de vereffening in krediet had kunnen bekomen doch dat het tijdelijk verkoos te vereffenen in goud (of in dollars) overeenkomstig artikel 11(d) en (e). Na uitvoering van de verrichting voor april belooft dit bedrag 27,1 miljoen rekeneenheden.

Ten gevolge van de verrichtingen betreffende de maand april 1957 werd de goud- en inwisselbare deviezenvoorraad van de Unie, die na de verrichtingen voor maart 1957 382,5 miljoen rekeneenheden bedroeg, op 385,5 miljoen rekeneenheden gebracht.

INHOUDSTAFEL

DOORLOPENDE MAANDSTATISTIEKEN

(De gegevens vergezeld van het letterteken « v » zijn als voorlopig te beschouwen)

<p>GELDMARKT.</p> <p>Ia.— Officieel rentetarief voor disconto en beleningen ... 2</p> <p>Ib.— Rentevoet van het callgeld en de Schatkistcertificaten op zeer korte termijn 2</p> <p>II. — Rentetarief voor bankdeposito's en tegoeden bij de Algemene Spaar- en Lijfrentekas 4</p> <p>III. — Daggeld 8</p> <p>IV. — Discontovoet der voornaamste circulatiebanken ... 86⁹</p> <p>EDELE METALEN.</p> <p>Notering der edele metalen 9</p> <p>VALUTAMARKT.</p> <p>I. — Officiële wisselkoersen vastgesteld door de in Verrekeningskamer te Brussel vergaderde bankiers 10¹</p> <p>II. — Officiële wisselkoersen vastgesteld door de Nationale Bank van België 10²</p> <p>KAPITAALMARKT.</p> <p>I. — Noteringen van enkele overheidsfondsen 14</p> <p>II. — Maandindexcijfers der aandelennoteringen op de Beurs te Brussel en Antwerpen 15¹</p> <p>III. — Omzet op de Beurs te Brussel 15²</p> <p>IV. — Rendement van vast renderende waarden op de Beurs te Brussel 16</p> <p>V. — Emissies van de Nijverheids- en Handelsvennootschappen :</p> <p>Retrospectief overzicht 17¹</p> <p>Jaar 1956 :</p> <p>Indeling der emissies 17²</p> <p>Groepering naar de grootte van het kapitaal ... 17²</p> <p>Emissies van de Kongolese vennootschappen in december 1956 17²</p> <p>Indeling der emissies 17²</p> <p>Groepering naar de grootte van het kapitaal ... 17²</p> <p>Emissies van de Belgische vennootschappen in november en december 1956 :</p> <p>Groepering naar de grootte van het kapitaal ... 17⁴</p> <p>VI. — Leningen uitgegeven door de Overheid 18</p> <p>VII. — Bankoperaties van het Gemeentekrediet 19</p> <p>VIII. — Hypotheekinschrijvingen 20</p> <p>RIJKSFINANCIEN.</p> <p>I. — Stand van de Staatsschuld 25¹</p> <p>II. — Stand van het bezit aan overheidsfondsen van de Nationale Bank van België 25²</p> <p>III. — Overzicht van de uitvoering der begroting 25³</p> <p>IV. — Opbrengst van de belastingen 26</p> <p>INKOMEN EN SPAREN.</p> <p>I. — Rendement der Belgische en Kongolese vennootschappen op aandelen :</p> <p>Betaalbaar gestelde dividenden en obligatiecoupons in januari en februari 1957 30²</p> <p>Retrospectief overzicht 30²</p> <p>II. — Algemene Spaar- en Lijfrentekas 31</p> <p>a) Inlagen op de spaarboekjes der particulieren ;</p> <p>b) Stortingen ingeschreven op de rekeningen der aangeslotenen bij de Lijfrentekas</p> <p>III. — Kwartaalindexcijfers der lonen 32</p> <p>LOOP DER ZAKEN.</p> <p>I. — Bedrijvigheid der Verrekeningskamers 35</p> <p>Debetverrichtingen</p> <p>II. — Postchèque- en giroverkeer 36</p> <p>PRIJZEN.</p> <p>a) Indexcijfers der groothandelsprijzen in België 45¹</p> <p>b) Indexcijfers der groothandelsprijzen in België en in het buitenland 45²</p> <p>c) Indexcijfers der kleinhandelsprijzen in België 46</p>	<p>PRODUKTIE.</p> <p>I. — Indexcijfers der bedrijvigheid en der industriële produktie 50</p> <p>II. — Brandstoffen en metallurgische produkten ... 55¹ en 55²</p> <p>III. — Textielgoederen 56¹</p> <p>IV. — Diverse produkten 56²</p> <p>V. — Elektrische energie 58</p> <p>VI. — Gas 59</p> <p>VERBRUIK.</p> <p>I. — Maandelijke indexcijfers van de verkoop van verbruiksartikelen : basisgemiddelde 1953 = 100 65² en 65³</p> <p>II. — Tabaksverbruik 66</p> <p>III. — Slachtingen in de 12 voornaamste slachthuizen van het land 67</p> <p>VERVOER.</p> <p>I. — Bedrijvigheid van de Nationale Maatschappij van Belgische spoorwegen :</p> <p>a) bedrijfsontvangsten en -uitgaven 70¹</p> <p>b) wagens aan de nijverheid geleverd 70²</p> <p>c) verkeer :</p> <p>1^o algemeen spoorverkeer 70²</p> <p>2^o zware goederen 70³</p> <p>A) gezamenlijk verkeer</p> <p>B) binnenlands verkeer</p> <p>II. — Bedrijvigheid van de Nationale Maatschappij van Buurtspoorwegen 70⁴</p> <p>III. — Havenverkeer :</p> <p>a) Haven van Antwerpen 71¹</p> <p>b) Haven van Gent 71²</p> <p>IV. — Algemene beweging der binnenscheepvaart 72</p> <p>BUITENLANDSE HANDEL.</p> <p>Nomenclatuur der afdelingen volgens de typeclassificatie van de internationale handel (T.C.I.H.) 75</p> <p>WERKLOOSHEID.</p> <p>I. — Gehele en gedeeltelijke werkloosheid 81¹</p> <p>II. — Indeling der gecontroleerde werklozen per provincie 81²</p> <p>III. — Daggemiddelde der gecontroleerde werklozen 81³</p> <p>IV. — Indeling der gecontroleerde werklozen naar bedrijfsgroep 81⁴</p> <p>BANK- EN GELDSTATISTIEKEN.</p> <p>I. — België en Belgisch-Kongo :</p> <p>Algemene Staten der banken 85¹</p> <p>Nationale Bank van België :</p> <p>Weekstaten 85²</p> <p>Centrale Bank van Belgisch-Kongo en Ruanda-Urundi :</p> <p>Maandstaten 85³</p> <p>Snelheid van de girale geldomloop in België 85⁵</p> <p>Binnenlandse geldhoeveelheid 85⁴</p> <p>Gezamenlijke balansen der geldscheppende instellingen 85⁴</p> <p>Oorzaken van de veranderingen in de geldhoeveelheid 85⁴</p> <p>II. — Buitenlandse emissiebanken.</p> <p>Staten :</p> <p>Banque de France 86¹</p> <p>Bank of England 86²</p> <p>Federal Reserve Banks 86³</p> <p>Nederlandsche Bank 86⁴</p> <p>Sveriges Riksbank 86⁵</p> <p>Banca d'Italia 86⁶</p> <p>Bank Deutscher Länder 86⁷</p> <p>Banque Nationale Suisse 86⁸</p> <p>Discontovoet der voornaamste circulatiebanken ... 86⁹</p> <p>III. — Bank voor Internationale Betalingen, te Bazel ... 87</p> <p>IV. — Europese Betalingsunie :</p> <p>Samenvattende tabel van de stand 88¹</p> <p>Afrekening van de positie der deelnemende landen 88²</p>
---	---

Abonnementsprijs per jaargang $\left\{ \begin{array}{l} \text{fr 250 voor België.} \\ \text{fr 300 voor het buitenland.} \end{array} \right.$

De betaling moet vooraf geschieden door overmaking op postgironummer 500 der Nationale Bank van België, of op de in haar boeken geopende rekening-courant onder de rubriek « Tijdschrift voor Documentatie en Voorlichting ».

De abonneuten worden verzocht op te geven welke uitgave zij wenschen te ontvangen : de Nederlandse of de Franse.

Drukkerij
der Nationale Bank van België.

Hoofdingenieur
der Technische Diensten :

Ch. AUSSEMS
16, Natiënsquare, Brussel
