

Dit tijdschrift wordt als objectieve documentatie uitgegeven.
De artikels geven de opvatting van de schrijvers weer, onafhankelijk van de mening der Bank.

INHOUD : Hinderpalen bij het voeren van een rationele financiële politiek, door Prof. F. Neumark — De betalingsbalans van de Belgisch-Luxemburgse Economische Unie in 1957 — Literatuur betreffende de monetaire en financiële toestand van België — Economische wetgeving — Grafieken van de economische toestand van België — Statistieken.

HINDERPALEN BIJ HET VOEREN VAN EEN RATIONELE FINANCIËLE POLITIEK (1)

door F. NEUMARK,

Professor aan de Faculteit der Economische en Sociale Wetenschappen te Frankfurt aan de Main.

I. INLEIDING

In de loop der jongste vijftientig jaar hebben zich in de opvattingen omtrent de aard, de rol en de invloed van de financiële politiek der overheid diepgaande wijzigingen voorgedaan.

Velen zijn de mening toegedaan dat dit feit in de eerste plaats voor rekening komt van de verschuivingen in de economische theorie zelf, waarmee sedert enige tijd de Wetenschap der Financiën opnieuw verbonden is.

Van genoemde factor is inderdaad een grote invloed uitgegaan. Te dien opzichte was de nieuwe richting, waarin het merkwaardige werk van John Maynard Keynes de economische theorie heeft geleid, van niet te onderschatten betekenis. Afdoend getuigen daarvan de reeksen uitstekende studies die respectievelijk werden gepubliceerd door S. E. Harris : « The New Economics » (1947), door het Institut de Science Economique Appliquée onder de leiding van François Perroux en door het Istituto di Economia e Finanza, te Rome, onder de leiding van Giuseppe-Ugo Papi : « Studi Keynesiani ».

Blijkbaar hebben de economische ontwikkeling zelf evenals sommige reacties daarop eveneens in ruime mate bijgedragen tot de omvorming van de financiële overheids-huishouding en van de wetenschap der financiën.

De huidige structuur der volkshuishoudingen evenals de desiderata van de volksmassa's in verband met de sociaal-economische evolutie die zij als rationeel en rechtvaardig beschouwen, maken inderdaad het optreden van de overheid noodzakelijk zo niet onvermijdelijk, wat meestal uitgaven en derhalve bijkomende financiële hulpbronnen noodzakelijk maakt. De openbare sector heeft dan ook in de volkshuishouding een betekenis verworven die noch absoluut, noch relatief in vrede-tijd ooit werd bereikt.

In verband met dit verschijnsel dienen twee vragen beantwoord :

1) betekent de haast voortdurende uitbreiding der overheidsbegrotingen geen bedreiging voor de handhaving van de essentieel liberale en individualistische economische orde, die, althans in de Westerse landen, voor wenselijk wordt gehouden ?

2) dienen de financiële deskundigen en de ministers van Financiën hun zienswijze niet te veruimen in het licht van de groeiende fiscale last, de stijgende overheidsschuld en de grotere parafiscale bedrijvigheid, m.a.w. dienen zij, naast de rechtstreekse en onmiddellijke invloed der fiscale maat-

(1) De uitdrukking « financiële politiek » of « conjuncturele financiële politiek » wordt gebruikt in de betekenis van het Angelsaksische « fiscal policy ».

regelen, ook niet rekening te houden met de invloed welke van die maatregelen uitgaat op gans de nationale volkshuishouding ?

Op de eerste vraag geeft de moderne theorie der openbare financiën een geschakeerd antwoord.

Op het eerste gezicht blijkt de gegrondheid van de klassieke opvatting volgens dewelke de expansie der overheidsuitgaven en der sociale lasten slechts mag gebeuren ten koste van de activiteit van de markteconomie, nl. van particuliere bedrijven, kapitaal en arbeid. Deze opvatting geldt echter slechts bij bepaalde veronderstellingen en vindt in de huidige economische voorwaarden geen absolute bevestiging. De uitbreiding van de overheidsactiviteit kan daarentegen, voor zover zij binnen bepaalde grenzen blijft, een voorwaarde vormen voor de expansie der nationale volkshuishouding. Het is bovendien duidelijk dat een evenwichtig economisch verloop, waarbij inflatie zowel als deflatie vermeden wordt en waarbij een hoog peil van werkgelegenheid gehandhaafd wordt, slechts kan tot stand gebracht worden indien de Staat, in samenwerking met de centrale bank, een doelbewuste stabilisatiepolitiek volgt. Enig optreden van de Staat blijkt ten slotte vereist ter zake van de belasting en van de overheidsbestedingen indien men, in overeenstemming met de eisen van een steeds groeiend gedeelte van de bevolking, enige gelijkheid in de maatschappelijke inkomensverdeling wil bereiken.

De theoretische discussies waartoe dit probleem aanleiding geeft, kunnen hier onmogelijk omstandig toegelicht worden. Het dient echter onderstreept dat het feitelijke verloop sedert het einde van de oorlog empirisch heeft aangetoond dat een uitbreiding van de overheidssector verenigbaar is met een algemene economische expansie; in de meeste landen is de economische bedrijvigheid inderdaad uiterst snel gestegen, terwijl nochtans de overheidsuitgaven en de fiscale lasten het dubbel en zelfs het driedubbel bereiken van het peil dat enkele tientallen jaren terug als normaal werd beschouwd.

Op de tweede hierboven gestelde vraag geeft de moderne theorie een bevestigend antwoord : men heeft uiteindelijk ingezien dat het verkeerd was de financiële verschijnselen vanuit een louter fiscale gezichtshoek te beschouwen of althans dat een dergelijke houding niet meer aan de huidige economische en financiële voorwaarden was aangepast. Een nieuwe opvatting volgens dewelke de financiële politiek deel uitmaakt van de algemene economische politiek, trad op het voorplan. Ze draagt de weinig gelukkige uitdrukking van Amerikaanse oorsprong : « fiscal policy », die wij zullen vertalen door « (conjuncturele) financiële politiek »; deze uitdrukking wordt door de Angelsaksische auteurs aangewend om duidelijk het verschil aan te tonen tussen hun nieuwe zienswijze en de vroegere opvatting van de « wetenschap der openbare financiën » (of « public finance »).

II. VOORWAARDEN VOOR EEN RATIONELE CONJUNCTURELE FINANCIËLE POLITIEK

Onder conjuncturele financiële politiek dient in het kader van dit artikel het geheel van maatregelen verstaan die op gebied van belastingen, overheidsbestedingen en krediet door de overheid worden getroffen. De uitdrukking dekt niet alleen het financieel beleid van de Staat, doch eveneens dat van de lagere overheid en van de parafiscale instellingen.

Een financiële politiek wordt als rationeel beschouwd in de mate waarin zij tegelijkertijd voldoet aan de budgettaire eisen en aan de hogere imperatieven van de economische en sociale politiek :

a) op budgettair plan, heeft ze niet alleen tot doel — in tegenstelling met wat Abba Lerner in zijn « Functional Finance » vooropzet — de inflatie te vermijden; ze moet er eveneens voor zorgen aan de Schatkist de vereiste inkomsten te bezorgen om de overheidsuitgaven te dekken die door de bevoegde overheid noodzakelijk worden geacht;

b) anderzijds en gelet op de invloed van het financieel optreden van de Staat op de structuur en de evolutie van de nationale volkshuishouding, moet de conjuncturele financiële politiek de verwezenlijking van sommige algemene doelstellingen in de hand werken : interne en externe financiële stabiliteit, aanhoudende economische ontwikkeling, handhaving van een hoog peil van werkgelegenheid en verzachting van de ongelijkheden in de inkomensverdeling.

Vaak gebeurt het dat dergelijke doelstellingen met elkaar tegenstrijdig zijn. De verantwoordelijken voor de financiële politiek moeten in dat geval de aanvaardbare minnelijke oplossing trachten te vinden of de prioriteiten onder de verschillende doelstellingen vaststellen wanneer de theorie er niet in geslaagd is een absolute waardeschaal van deze laatste te bepalen. Zo zullen zij zich bijv. moeten uitspreken — wat meestal het geval is — ten gunste van de handhaving van de koopkracht veeleer dan van het peil der werkgelegenheid of, bij het nemen van maatregelen, veeleer de onmiddellijke invloed ervan dan de uitwerking op lange termijn in aanmerking moeten nemen.

Het rationeel karakter van de financiële politiek hangt af van verschillende uiteenlopende omstandigheden die tegelijkertijd optreden en waarvan de belangrijkste zijn : de kennis die de bevoegde overheid bezit van de betrokken sociaal-economische gebeurtenissen, het onderling verband onder die feiten en ten slotte het bestaan van institutionele factoren zoals de werking en de inrichting van de regering en het Parlement evenals de sociologische en psychologische kenmerken van de betrokken natie. Van deze laatste zijn de resultaten der financiële maatregelen grotendeels afhankelijk. Hierbij dient herinnerd aan de verschillen die onder de landen bestaan, hoofdzakelijk tussen de « gevorderde »

en de « onderontwikkelde » volkshuishoudingen, zowel wat de houding betreft van de bevolking tegenover de regering in het algemeen en de fiscus in het bijzonder als wat de gewoonten inzake verbruik en spaarwezen of het volume en de verdeling van het nationaal inkomen aangaat.

Het is dus moeilijk en zelfs onmogelijk de criteria te bepalen van een rationele financiële politiek die overal en te allen tijde toepasselijk is.

Ten einde elk misverstand te vermijden, dient er nog op gewezen dat thans algemeen aanvaard wordt dat men de hierboven bepaalde hogere doelstellingen van de economische politiek slechts kan bereiken door een rationele coördinatie van de conjuncturele financiële politiek en van de geldpolitiek. Er bestaan echter meningsverschillen over de methode om te komen tot een optimale combinatie der maatregelen. Op grond van algemene beschouwingen of rekening houdend met bepaalde economische toestanden, hechten sommige auteurs een grotere betekenis aan de monetaire politiek, anderen aan de financiële politiek. Hoewel blijkt — *ceteris paribus* — dat de doeltreffendheid van deze laatste hoger is in periodes van depressie dan in boomperiodes, en omgekeerd, zullen hier de problemen in verband met de monetaire politiek buiten beschouwing gelaten worden. Wij zullen er ons toe beperken met te veronderstellen dat de maatregelen door de centrale bank getroffen niet in tegenstrijd zijn met het opzet van de financiële politiek, zelfs wanneer ze niet welbewust op de doelstelling van deze laatste afgestemd zijn.

III. BIJZONDERSTE MOEILIKHEDEN WAAROP DE CONJUNCTURELE FINANCIËLE POLITIEK STUIT.

De economische verschijnselen staan nauw met elkaar in verband; de beslissingen die in het kader van de financiële politiek getroffen worden, oefenen derhalve op elkaar invloed uit.

De uiteindelijke uitwerking der eigenlijke fiscale maatregelen hangt dan ook in laatste aanleg af van factoren zoals o.a. de manier waarop de belastingopbrengst wordt aangewend; zo ook is de invloed van de overheidsbestedingen op de volkshuishouding grotendeels afhankelijk van de manier waarop die uitgaven worden gefinancierd; de emissies en de terugbetalingen van openbare leningen ten slotte kunnen een verschillend resultaat afwerpen naar gelang van de bronnen waaruit de financiële middelen geput worden.

De methodes van de financiële politiek kunnen niettemin omschreven worden aan de hand van de meer in het bijzonder nagestreefde doelstelling. De auteurs onderscheiden gewoonlijk een eigenlijke conjuncturele fiscale politiek, een politiek van uitgaven gericht op de economische vereisten, een conjunctureel beleid van de openbare schuld (« debt

management »). De begrotingspolitiek vormt natuurlijk slechts het resultaat van de afzonderlijke hierboven opgesomde maatregelen.

Verondersteld mag worden dat de financiële maatregelen door de meeste lezers gekend zijn; het is dan ook overbodig daar omstandig op in te gaan. Het zal volstaan met erop te wijzen dat uitgegaan wordt van de stelling dat al de maatregelen welke in het kader van de conjuncturele financiële politiek worden getroffen, ertoe strekken de inflatoire of deflatoire tendensen in de nationale volkshuishouding te verzachten, een aanhoudende economische ontwikkeling te verzekeren en, zo niet een herverdeling van het nationaal inkomen tot stand te brengen, althans de verscherping van de bestaande ongelijkheden in de verdeling ervan te vermijden. Verondersteld wordt m.a.w. dat de verantwoordelijken voor de financiële politiek zich bewust zijn van de gevaren verbonden aan elke toestand die leidt naar een economische of sociale onevenwichtigheid en dat zij zich rekenschap geven van de noodzakelijkheid de gepaste verweermaatregelen te treffen.

Deze stellingname sluit echter niet noodzakelijk in dat de keuze der beschouwde maatregelen en het ogenblik waarop ze toegepast worden, beantwoorden aan de eisen van een rationele conjuncturele financiële politiek.

De inspanningen welke de regering op dit gebied levert om de verwezenlijking van de hogere doelstellingen der economische politiek in de hand te werken, kunnen op sommige hinderpalen stuiten.

De belangrijkste ervan zullen hierna nader toegelicht worden, terwijl tevens zal getracht worden hun oorzaken op te sporen en de gepaste maatregelen te bepalen.

1. Verondersteld wordt vooreerst dat de regering het hoofd te bieden heeft aan een inflatoire toestand gekenmerkt door volledige werkgelegenheid en een min of meer sterk opwaarts gerichte tendens van prijzen en inkomens.

Indien het fiscaal stelsel een sterke mate van « built-in flexibility » bezit, mag verwacht worden dat de ontvangsten van de overheid, althans bij het begin van de evolutie, de lopende uitgaven zullen overschrijden. Een ontvangstenoverschot, zelfs al gaat het slechts om een kasoverschot, spoort normaal aan tot het volgen van een expansieve politiek. Deze zou echter de inflatoire tendensen nog versterken. De regering zal dan ook veeleer een restrictieve politiek moeten voeren en derhalve maatregelen moeten treffen ten einde begrotingsoverschotten te verwekken of de overschotten die uit het bestaan van de « built-in flexibility » der begroting voortvloeien, te vergroten. Zij zal daarin slagen mits een verlaging der uitgaven, een verhoging der belastingpercentages of een beroep op beide procédés tegelijk.

De belangrijkste moeilijkheid waarop een dergelijke anticyclische actie in de democratische Staten stuit, is over het algemeen te wijten aan het feit dat

deze door het Parlement moet goedgekeurd worden. Dit laatste erkent bezwaarlijk de noodzakelijkheid van een restrictieve politiek in tijden van voorspoed. De argumenten die meestal tegen de voorgestelde maatregelen worden ingebracht, zijn de volgende : Hoe zal de bevolking kunnen begrijpen dat men de overheidsuitgaven inkrimpt, terwijl de Schatkist over financiële middelen beschikt die haar zouden in staat stellen bijkomende uitgaven te dekken ? Hoe het publiek doen inzien dat het zich bijkomende fiscale opofferingen dient te getroosten, terwijl de inkomsten van de Staat de lopende uitgaven overtreffen ? Dreigt een anti-inflatoire politiek niet te ontaarden in een deflatoire politiek die zelf kan aanleiding geven tot het ontstaan van een economische depressie ?

Dit laatste argument is niet van alle grond ontbloot. Het gevaar daartoe zal echter minder groot zijn indien de restrictieve maatregelen van de regering van bij het begin van de inflatoire periode worden toegepast en derhalve beperkt kunnen blijven. Het is inderdaad gemakkelijker een brand te bestrijden die pas is uitgebroken, dan hem te blussen wanneer hij uitbreiding heeft genomen. Opdat de conjuncturele financiële politiek een doeltreffende rol zou kunnen spelen, is essentieel vereist dat de overheid de economische onevenwichtigheden tijdig opspoot, ten einde snel de gepaste maatregelen te kunnen treffen.

De snelheid en de nauwkeurigheid van de diagnose hangen tegelijkertijd af van de waarde der economische statistieken en van de bevoegdheid der verantwoordelijken voor de economische politiek.

Het tekort aan documentatie en de ontoereikende bevoegdheid betekenen een zeer ernstige hinderpaal bij de uitwerking van een rationele financiële politiek.

De andere twee tegen deze laatste ingebrachte opwerpingen kunnen slechts overwonnen worden mits een aanhoudende, intelligente en geduldige campagne van economische opvoeding. In verschillende landen werden in die richting proefnemingen gedaan. In sommige landen waren de resultaten ontgoocheland, in andere aanmoedigend, o.m. in Engeland, Zwitserland en, tot in 1957, in de Verenigde Staten en Duitsland.

De begrotingsoverschotten die de Duitse Bondsrepubliek tussen 1952 en 1956 heeft opgestapeld en die tot DM. 8 miljard hebben bereikt en bij de circulatiebank werden gesteriliseerd, waren nochtans niet het resultaat van een doelbewuste politiek van de minister van Financiën. Zij komen voor rekening van toevallige, gunstige omstandigheden en van een al te geringe raming van het tempo der economische expansie alsook van haar weerslag op de belastingopbrengst. Niettemin vormden zij een krachtig anti-cyclisch wapen in die zin dat zij, althans gedeeltelijk, de inflatoire tendensen hebben gecompenseerd welke ontstonden uit de toevloeiing van deviezen in verband met het overschot op de betalings-

balans. Zodra echter, in weerwil van de inspanningen van de minister van Financiën, het Parlement en het publiek kennis hadden genomen van de kasoverschotten, begon men belastingverlagingen en aanvullende uitgaven goed te keuren. Daaronder zijn er die aan de Schatkist een permanente last opleggen, terwijl de kasontvangsten op basis waarvan ertoe werd besloten, nochtans van uitzonderlijke en derhalve van tijdelijke aard waren.

Het Duitse voorbeeld en talrijke andere wijzen erop dat enerzijds elke inbreuk op het beginsel van de oprechtheid en de nauwkeurigheid der begrotingsvooruitzichten — om het even of het gaat om « optimistische » of « pessimistische » ramingen — fataal is, en dat anderzijds de Staat niet noodzakelijk in zijn toekomstige behoeften kan voorzien door financiële reserves aan te leggen zoals dit in een private huishouding gebeurt. Inderdaad, wanneer zich anti-inflatoire fiscale maatregelen en derhalve een politiek van begrotingsoverschotten opdringen, zal de Staat moeten trachten te vermijden : a) dat het bestaan der overschotten het Parlement er niet toe aanzet bijkomende lasten goed te keuren; b) dat de aanwending der reserves een inflatoire invloed heeft, wat bijv. het geval zou zijn indien men bij het publiek of bij de handelsbanken geplaatste binnenlandse leningen ging terugbetalen. De Staat kan weliswaar zijn toevlucht nemen tot sterilisatie der overschotten in de vorm van bij de centrale bank « bevroren » overheids-tegoeden. Het Parlement zal echter de bevroren middelen als beschikbaar blijven beschouwen en hun latere deblokkering zal aanleiding geven tot het scheppen van additionele koopkracht.

Theoretisch bestaat de meest rationele aanwending van de overschotten erin kredieten toegestaan door de centrale bank of door het buitenland terug te betalen. Bij gebrek aan dergelijke mogelijkheden valt het echter te vrezen dat de voorkeur wordt gegeven aan een minder gepaste procedure. Een ernstige hinderpaal voor een financiële politiek in periodes van inflatoire spanning bestaat in het feit dat in de meeste landen de regeringen en meer in het bijzonder de zakenlui steeds de klassieke opvatting aankleven volgens dewelke het bestaan van een ruime binnenlandse overheidsschuld in ieder geval gevaarlijk is. Zij dringen aan op aflossing daarvan, zelfs wanneer dit bijdraagt tot een versterking der inflatoire tendensen.

Het valt te dien opzichte ten zeerste te betreuren dat de auteurs die de verdienste hadden de vooroordelen en de al te orthodoxe opvattingen van Hume, Smith, enz., aan de kaak te stellen, anderzijds de vergissing hebben begaan te ontkennen dat de openbare schuld rationele grenzen heeft. Zij hebben aldus belet dat de juiste opvatting, die tussen beide uitersten gelegen is, de overhand kreeg.

Indien een verhoging der belastingen en/of een inkrimping der overheidsuitgaven voor de regulari-

satie van de conjunctuur vereist zijn en dit omwille van politieke redenen niet te verwezenlijken blijkt, zou men zich althans categoriek dienen te verzetten tegen de toeneming der overheidsbestedingen en tegen belastingverlagingen die zouden leiden tot een merkelijke inkrimping van de ontvangsten van de Schatkist.

2. Terwijl de strijd tegen de inflatoire tendensen noopt tot het voeren van een restrictieve financiële politiek, dringen zich anderzijds, in geval van deflatoire tendensen, expansieve maatregelen op.

Hoewel de jongste tijd opnieuw enigszins meer vertrouwen wordt gesteld in de geldpolitiek, waarvan de betekenis tussen 1932 en 1950 al te zeer was onderschat, blijkt men nochtans te moeten erkennen dat de middelen waarover de centrale bank beschikt om de conjunctuur te beïnvloeden slechts een beperkte doeltreffendheid bezitten in geval van ernstige economische storingen. Dit betekent niet dat in periodes van depressie geen nuttige rol kan gespeeld worden door de goedkoopgeldpolitiek en door andere maatregelen die ertoe strekken het beroep der ondernemers op de kredietmarkt te vergemakkelijken. Er dient trouwens toegegeven dat de kredietpolitiek van de circulatiebank het voordeel biedt zeer soepel te zijn en een sneller ingrijpen mogelijk maakt dan de financiële politiek. Niettemin volstaan in een psychologisch klimaat van economische depressie noch de verlaging van de rentevoet, noch gelijkaardige maatregelen om de ondernemer tot investeren aan te sporen.

Reeds werd onderstreept dat in periodes van inflatoire spanning vooral de reacties van het Parlement een hinderpaal dreigen te vormen voor een rationele financiële politiek.

In periodes van economische depressie houden echter veeleer de regeringen instinctief vast aan conservatieve opvattingen; in weerwil van de ervaring die tijdens de wereldcrisis der dertiger jaren werd opgedaan, aarzelen zij dan ook een deficitpolitiek te voeren zoals dat in die omstandigheden vereist is.

Het is zeer moeilijk een juiste diagnose te stellen van de conjuncturele toestand van een nationale volkshuishouding op een gegeven ogenblik en *a fortiori* de toekomstige economische ontwikkeling te voorspellen. De moeilijkheden die een juiste diagnose en prognose in de weg staan, behoren tot de meest ernstige hinderpalen waarop een rationele economisch-financiële politiek kan stuiten. Hoewel op dit gebied sedert 1930 merkelijke vooruitgang werd geboekt, kan nog steeds niet met volledige zekerheid een oordeel geveld worden over de cyclische bewegingen zoals blijkt uit de aarzeling die de regering der Verenigde Staten aan de dag legt bij het nemen van de nodige maatregelen om de huidige recessie te bestrijden. De merkelijke verzwakking van de expansieve krachten der Amerikaanse economie sedert één jaar heeft inderdaad

geen kordaat optreden noch vanwege de regering, noch vanwege het Congres uitgelokt. De huidige toestand wordt gelijkgesteld met die welke de twee recessies van 1949 en van 1953 heeft gekend; men verwacht zich aan seizoenmatige aanwakking van de economische bedrijvigheid en men meent te mogen rekenen op de weldoende invloed van enkele ontspanningsmaatregelen die inzonderheid door het Federal Reserve System werden getroffen.

De meeste Amerikaanse deskundigen zijn echter van oordeel dat de expansieve maatregelen snel dienen genomen hoewel hun opvattingen omtrent de keuze van de aan te wenden middelen verdeeld zijn; sommigen zijn voorstander van een sterke vermindering der fiscale lasten, terwijl anderen zich eerder uitspreken ten gunste van de verhoging van sommige openbare uitgaven.

Politiek gezien, valt het gemakkelijker de overheidsbestedingen te verhogen dan ze te verminderen. De ondervinding leert niettemin dat er een min of meer lange tijd verloopt tussen het ogenblik waarop de regering er, om conjuncturele redenen, toe besluit aan het Parlement ontwerpen voor te leggen waarbij belangrijke uitgaven worden voorzien en dat waarop de bijkomende uitgaven werkelijk worden verricht. Wil men bedragen die miljarden dollars of deutsche Markten bereiken, min of meer rationeel besteden, is inderdaad een langdurige technische en administratieve voorbereiding vereist. Zelfs wanneer de ontwerpen van openbare werken te gelegener tijd door de ministeriële diensten werden voorbereid, wat niet steeds het geval is, worden zij zelden tegen een voldoende snel tempo uitgevoerd opdat de uitgaven, waartoe zij aanleiding geven, op gepast ogenblik hun conjuncturele invloed doen gelden.

De toelagen en subsidies oefenen een snellere invloed uit, daar zij een minder uitgebreide technische voorbereiding vereisen. Zij dreigen echter in te druisen tegen de doelstellingen van een rationele financiële politiek. Ten einde hiermede overeen te stemmen, zou de toelagenpolitiek elastisch en omkeerbaar moeten zijn. In de praktijk echter nemen vele maatregelen, die in haar kader worden getroffen, een permanent karakter aan. Van zodra de toelagen en subsidies tijdelijk zijn goedgekeurd, worden ze door de begunstigden als een verworven recht beschouwd. Sterke politieke en sociale machten verzetten zich met succes tegen hun afschaffing, zelfs wanneer de betrokken uitgaven ingevolge een wijziging in de conjunctuur schadelijk zijn geworden.

*
**

De fiscale politiek in de enge zin van het woord dient anderzijds vanuit een dubbele gezichtshoek, nl. een kwantitatieve en een kwalitatieve, bestudeerd.

a) Wat vooreerst het kwantitatief aspect betreft, is het wenselijk dat het fiscaal stelsel een zo hoog mogelijke graad van « built-in flexibility » bezit. De meeste hedendaagse economen zijn echter van mening dat een dergelijke flexibiliteit niet volstaat om een einde te stellen aan de ernstige economische depressies. De anticyclische invloed ervan dient derhalve versterkt door discretionaire fiscale maatregelen. De hinderpalen waarop de anticyclische fiscale politiek stuit, zijn minder groot in periodes van recessie of van depressie, wanneer het erom gaat de belastingen te verlagen, dan in periodes van inflatoire spanning. Niettemin zullen de maatregelen in verband met de vermindering der belastingen, zelfs indien de regering en het Parlement er principieel mee akkoord gaan, waarschijnlijk betwistingen doen rijzen omtrent de datum van hun toepassing, hun uitvoeringsmodaliteiten en hun omvang. Hun doeltreffendheid hangt, evenals wat de overheidsuitgaven betreft, af van de snelheid waarmee ze worden toegepast. Indien veel tijd verloren gaat bij de bespreking van de geschiktheid, de draagwijdte, de aard en de toepassingsperiode van de toe te stane verminderingen, kan het gebeuren dat een verlaging die aanvankelijk bijv. op \$ 3 miljard werd geraamd en een beginnende recessiebeweging had kunnen stuiten, niet meer volstaat wanneer zij met vertraging wordt toegepast.

Zo ook kunnen de belastingverhogingen die ter bestrijding van de inflatie vereist zijn, veel aan doeltreffendheid inboeten indien hun toepassing, omwille van politieke moeilijkheden, vertraging oploopt.

Ten einde de verschillende hierboven toegelichte hinderpalen uit de weg te ruimen, hebben sommige auteurs, en meer in het bijzonder de Amerikaanse professor G. Hart, getracht een techniek uit te werken die ertoe strekt de oorzaken van wrijvingen in de gewone fiscale wetgeving te verzachten of uit te schakelen.

Al de aldus uitgewerkte ontwerpen zijn ingegeven door de bezorgdheid een vergelijk te treffen dat zowel door de regering als door het Parlement politiek aanvaardbaar is en dat een grotere elasticiteit en een sneller optreden van de fiscale politiek mogelijk maakt. Een voorbeeld daarvan is de « formula flexibility », volgens welke de regering gemachtigd is de belastingpercentages te wijzigen in functie van de schommelingen die verschillende indexcijfers zoals dat van de industriële produktie, van de werkloosheid, van de kleinhandelsprijzen, enz., in de loop van vooraf bepaalde periodes te zien geven. Persoonlijk ben ik nochtans van oordeel dat dergelijke methodes een al te mechanisch karakter dragen en het niet mogelijk maken rekening te houden met de bijzondere aspecten van elke cyclische beweging.

De fiscale politiek zal slechts doeltreffend aan die aspecten kunnen aangepast worden indien de uitvoerende macht over enige discretionaire bevoegd-

heid beschikt. Gelet op het feit dat in een werkelijke democratie geen afbreuk mag gedaan worden aan de wezenlijke prerogatieven van de wetgevende macht, stel ik de volgende m.i. redelijke en doeltreffende formule voor.

Het Parlement zou, bij wege van een speciale wet of van een in de gewone fiscale wetgeving opgenomen bepaling, de regering ertoe machtigen de percentages van de inkomstenbelastingen, van de belasting op de kapitaalvennootschappen, van de omzetbelasting en van de bijdragen voor maatschappelijke zekerheid te wijzigen wanneer de conjuncturele toestand zulks rechtvaardigt. De discretionaire bevoegdheid van de regering zou slechts aan twee voorwaarden onderworpen worden :

1) de verhogingen en de verminderingen der percentages zouden een zeker maximum niet mogen overtreffen, dat bijv. op 30 pct. van de normale percentages kan gesteld worden;

2) de regeringsontwerpen zouden moeten onderworpen worden aan het onderzoek en aan de goedkeuring van een parlementaire commissie die zich ertoe zou beperken ze in hun geheel goed te keuren of te verwerpen zonder amendementen aan te brengen. De commissie zou zich binnen een zeer korte termijn, bijv. een week, dienen uit te spreken; na het verstrijken van die termijn zou een ontwerp waarover geen beslissing is gevallen, van ambtswege als goedgekeurd beschouwd worden.

Voor zover de regering die voorwaarden heeft vervuld, zou zij haar fiscale politiek vrij kunnen voeren in de zin die volgens haar het best met de omstandigheden overeenstemt.

Men zou kunnen overwegen haar eveneens de bevoegdheid te verlenen om de levensminima, de industriële afschrijvingspercentages, enz., te wijzigen. Er dient nog gewezen op een verschijnsel dat door de Amerikaanse auteurs « erosion » van de belastbare basis wordt genoemd en sedert enkele tijd in verschillende landen, waaronder de Verenigde Staten en Duitsland, sterker op de voorgrond treedt. Het brengt een betreurenswaardige verzwakking van de « built-in flexibility » met zich evenals van de directe elasticiteit van het belastingstelsel. Het tast vooral de belasting op het inkomen aan, doch strekt zich blijkbaar eveneens uit tot de belastingen op de vennootschappen, de omzetbelasting, de successierechten, enz.

De kenmerken en de draagwijdte van de « erosion » werden vooral bestudeerd door J. Pechman. Persoonlijk zullen wij er ons toe beperken na te gaan welke invloed dit verschijnsel op de inkomstenbelasting uitoefent.

Het komt enerzijds tot uiting in een geleidelijke inkrimping van het aantal belastingplichtigen uit hoofde van herhaalde verhogingen der vrijgestelde minima en anderzijds in een inkrimping van het belastingobject ten gevolge van de invoering van preferentiële fiscale stelsels voor sommige takken

van de economie zoals de landbouw en het ambachtswezen of voor sommige vormen van inkomensbesteding zoals bijv. het sparen en de « capital gains ».

In enkele gevallen worden de belastingverminderingen toegestaan uit sociaal-economische overwegingen van algemene aard. Meestal echter beantwoorden zij eenvoudig aan de egoïstische verzuchtingen van « pressure groups », waarvan de invloed op de economische politiek zowat overal steeds verder toeneemt.

Al deze maatregelen, al dan niet door overwegingen van algemene aard gerechtvaardigd, verzwakken steeds meer en meer de progressiviteit en de draagwijdte van de inkomstenbelasting. De taak van de regering, die tracht een anticyclische fiscale politiek te voeren, wordt daardoor steeds meer en meer bemoeilijkt. Zij dient hetzij een beroep te doen op belastingen die minder geschikt zijn om het gestelde opzet te bereiken, hetzij de percentages van de inkomstenbelasting tot een dergelijk peil te verhogen dat een antistimulerende invloed kan teweeggebracht worden, wat haar blootstelt aan nieuwe drukkingen vanwege de machtige groepen die verlagingen van hun fiscale lasten wensen te bekomen, zodat ze in een werkelijk vicieuze cirkel terecht komt.

b) Onderzoeken wij thans meer in het bijzonder sommige kwalitatieve aspecten van de fiscale politiek.

In weerwil van de merkwaardige vooruitgang der belastingtheorie, kan nog niet op onomstootbare wijze de specifieke invloed nagegaan worden welke bepaalde fiscale maatregelen op de economische beslissingen van producenten en verbruikers uitoefenen. Dit geldt inzonderheid voor de invloed die uitgaat van de lineaire wijzigingen van de inkomstenbelastingen en van de belastingen op de vennootschappen enerzijds, van de omzetbelasting anderzijds.

De onzekerheid die te dien opzichte nog heerst, wordt bevestigd door sommige recente studies die het twijfelachtig karakter in het licht stelden van de klassieke opvattingen over de invloed der verschillende categorieën van belastingen op een economie welke gekenmerkt wordt door een hoge graad van monopolievorming en door een min of meer onvolmaakte mededinging.

Andere studies hebben aangetoond dat de fiscale lasten die aan de bedrijven worden opgelegd, een niet zo overwegende rol spelen in de beslissingen van de ondernemers als men weleer dacht, zelfs wanneer zij een hoog peil bereiken. Het relatief aandeel van die lasten in de gezamenlijke produktiekosten ligt trouwens vaak beneden dit van andere kostprijsbestanddelen.

Blijkbaar dient men dus niet al te zeer te rekenen op de conjuncturele en sociale invloed van fiscale maatregelen die een eenvoudige wijziging van het

bestaande fiscale stelsel meebrengen; het ware wenselijker in de eerste plaats invloed uit te oefenen op de gezamenlijke hoeveelheden. Niettemin en afgezien van eventuele psychologische reacties van de belastingplichtigen t.o.v. structurele hervormingen van de fiscale lasten, kan men ertoe komen een uit conjunctureel oogpunt wenselijke invloed uit te oefenen door wijziging van specifieke maatregelen die er bijv. toe strekken degressieve industriële investeringen te beperken of in de hand te werken, het volume der investeringen te beïnvloeden, een preferentieel stelsel ten gunste van de zelf-financiering en/of van het spaarwezen in te voeren, invloed uit te oefenen op de « loss carry-back », enz.

*
**

Thans wordt eenparig aangenomen dat de uitvoering van de financiële politiek aan de Staat of, in de federale Staten, aan de centrale regering dient tevertrouwd. De ervaring, meer in het bijzonder in de Verenigde Staten ten tijde van de wereldcrisis, heeft aangetoond dat de invloed van het optreden van de regering kan gecompenseerd en zelfs meer dan gecompenseerd worden door maatregelen in tegengestelde zin vanwege de lagere en/of federale overheid. De betekenis van de hinderpaal die aldus de verwezenlijking van de conjuncturele politiek in de weg staat, hangt *ceteris paribus* af van de politieke en constitutionele structuur van het beschouwde land en van de spreiding der bestedingen en der middelen over de verschillende publiekrechtelijke instellingen. Zo kwam bijv. omstreeks 1931 slechts één vierde van de gezamenlijke Amerikaanse openbare uitgaven voor op de federale begroting, terwijl de federale uitgaven tien jaar later de helft van het algemeen totaal vertegenwoordigden en er thans de drie vierden van uitmaken.

Afgezien van enige kleine afwijkingen wordt in vele landen een gelijkaardige, groeiende, relatieve betekenis waargenomen van de begroting van de Staat of van de federale regering.

Een dergelijke evolutie van het fiscaal vergelijk tussen de verschillende publiekrechtelijke instanties is in beginsel zonder twijfel van aard om de kansen op succes van een rationele financiële politiek te vergroten. Het blijkt echter dat men tot nog toe al te weinig acht heeft geslagen op de noodzakelijkheid het financieel beleid van de Staat en dat der andere publiekrechtelijke instellingen, incl. de parafiscale organismen, zoveel mogelijk te coördineren. De sociale verzekeringen spelen in de openbare sector van talrijke landen een steeds grotere rol. In Duitsland bijv., bedraagt het totaal der bijdragen voor hun financiering thans nagenoeg DM. 16 miljard, d.i. één derde van het totaal van de eigenlijke belastingopbrengst; in 1951 werd het samengevoegde nettotekort van de Bond en van de Bondsstaten meer dan goedgemaakt door het kasoverschot der sociale verzekeringen.

IV. **BESLUIT.**

Uit deze korte uiteenzetting van de hinderpalen die de verwezenlijking van wat men als een rationele financiële politiek mag beschouwen, in de weg staan, blijkt dat de moeilijkheden in de eerste plaats voort-spruiten hetzij uit het bestaan van institutionele fac-toren, hetzij uit de ontoereikende theoretische vor-ming van de verantwoordelijken voor het financieel beleid, hetzij uit de gebeurlijke tegenstellingen tussen de sociaal-economische doelstellingen en het politiek opzet *stricto sensu* der budgettaire maatregelen.

De beoogde invloed van een conjuncturele finan-ciële politiek kan eveneens verzwakt worden door het gebrek aan coördinatie of de onvoldoende samen-werking tussen fiscale en monetaire politiek. Hoewel bij de aanvang van deze uiteenzetting verondersteld werd dat deze coördinatie verzekerd was, hebben de feiten deze hypothese soms tegengesproken.

De moeilijkheden waarop de financiële politiek in

de praktijk stuit, zijn een waarschuwing voor de al te optimistische opvatting, nl. dat men thans in staat is om, bij middel van financiële maatregelen, de cyclische schommelingen in het algemeen en de depressies in het bijzonder uit te schakelen.

Mijns inziens kan nochtans een groot gedeelte van die moeilijkheden uitgeschakeld worden dank zij de aanhoudende en geduldige inspanningen van rege-ringen en theoretici. Hoewel het gevaar van een lichte maar aanhoudende inflatie steeds blijft be-staan, kunnen we de economische crises met veel groter kans op welslagen bestrijden dan dertig jaar terug. De vooruitzichten van een positief resultaat zullen toenemen naarmate wij onze economische en financiële kennis vergroten en erin slagen de belastingplichtigen evenals hun vertegenwoordigers in het Parlement te overtuigen dat er op lange ter-mijn meer voordeel verbonden is aan een financiële politiek die gericht is op het algemeen welzijn dan aan een politiek die de particuliere doeleinden nastreeft van « pressure groups » en facties.

DE BETALINGSBALANS

VAN DE BELGISCH-LUXEMBURGSE ECONOMISCHE UNIE IN 1957

In de betalingsbalans van de Belgisch-Luxemburgse Economische Unie, zoals zij door het Departement Studiën en Documentatie van de Nationale Bank wordt opgemaakt, zijn principieel alleen die transacties met het buitenland geteld die aanleiding geven tot een betaling door tussenkomst van het Belgische of Luxemburgse bankwezen tijdens de verslagperiode. Nochtans werd ook rekening gehouden met enkele andere verrichtingen, waarvan het bedrag nauwkeurig kan worden geraamd; zo is dit bijv. het geval met de invoer waarvoor de Belgische banken acceptverplichtingen tegenover het buitenland aangaan.

Daar de statistiek van de betalingsbalans op kasbasis berust, wordt zij opgemaakt in functie van de wisselreglementering. Aangezien deze laatste sedert enkele jaren aanzienlijk werd verzacht, hebben de cijfers van de balans geleidelijk aan nauwkeurigheid ingeboet en moeten ze eerder als orden van grootte dan als juiste gegevens beschouwd worden; een aantal verrichtingen konden niet meer afzonderlijk onder de verschillende rubrieken worden ingedeeld en zij werden onder de rubriek « Niet bepaalde transacties » opgenomen. Het saldo van die rubriek heeft grotendeels betrekking op de verplaatsingen in het buitenland en blijkbaar ook op de goederentransacties en op het particulier kapitaalverkeer.

ALGEMENE BETALINGSBALANS

1. Goederentransacties.

Aan de betalingen, geteld door het Belgisch-Luxemburgs Instituut voor de Wissel, zijn enkele correcties aangebracht, waarvan hierna de belangrijkste zijn vermeld :

— in de mate waarin de uit- en invoer op krediet het uitstaande bedrag der geviseerde uitvoeraccepten of het bedrag der acceptverplichtingen van de Belgische banken tegenover het buitenland wijzigen, worden zij, naar gelang van het geval, bij de afrekeningen van goederentransacties bijgevoegd of ervan afgetrokken. Als tegenpost worden de brutocijfergegevens aangepast hetzij in de rubriek « Netto deviezenreserves van het bankwezen » wanneer het gaat om geviseerde accepten uit hoofde van uitvoer die door de Belgische banken gefinancierd worden, hetzij in de rubriek « Beweging van het Belgisch-Luxemburgs en buitenlands particulier kapitaal » wanneer het gaat om geviseerde uitvoeraccepten welke door de markt worden aangehouden of om acceptverplichtingen van de Belgische banken tegenover het buitenland;

— de vrachten, die in de betalingen uit hoofde van invoer begrepen zijn, worden van die betalingen afgetrokken;

— het aan de Belgische Staat overgemaakte deel in de compenserende rechten die door de Nederlandse overheid op de uitvoer van bepaalde Nederlandse landbouwprodukten naar de B.L.E.U. worden geheven, werd van de betalingen uit hoofde van invoer afgetrokken;

— de betalingen in Belgische franken betreffende de uitvoer naar Kongo en de invoer daarvandaan worden niet door het B.L.I.W. geteld. Om hiermee rekening te houden, werd gebruik gemaakt van de gegevens opgemaakt door de Centrale Bank van Belgisch-Kongo en Ruanda-Urundi. Daar evenwel het cijfer voor de invoer van de B.L.E.U. uit Kongo gedeeltelijk c.i.f. berekend is, worden de vervoerkosten ervan afgetrokken vooraleer ze bij de betalingen uit hoofde van invoer te voegen.

Tabel I.

Algemene betalingsbalans van de Belgisch-Luxemburgse Economische Unie

(In miljarden franken)

	1955	1956	1957
1. Goederentransacties ¹ :			
F.o.b.-uitvoer	123,3	140,1	141,8
F.o.b.-invoer	118,5	134,7	141,2
Saldo ...	+ 4,8	+ 5,4	+ 0,6
Arbitrageverrichtingen	+ 1,4	+ 1,9	+ 2,6
Loonwerk	+ 2,0	+ 2,6	+ 2,6
Niet monetair goud	- 0,1	- 0,8	- 1,1
Totaal ...	+ 8,1	+ 9,1	+ 4,7
2. Onzichtbare transacties :			
Verplaatsingen in het buitenland ¹	+ 0,3	+ 1,0	+ 1,1
Vervoer	- 2,7	- 4,1	- 4,3
Verzekeringspremies en -uitkeringen	- 0,2	- 0,1	- 0,3
Inkomsten uit investeringen	+ 2,1	+ 3,5	+ 3,3
Overheidstransacties niet elders vermeld	- 0,2	- 1,0	+ 0,1
Grensarbeiders en vreemde arbeiders	+ 1,1	+ 1,8	+ 2,2
Diversen	+ 1,6	+ 2,1	+ 1,9
Totaal ...	+ 2,0	+ 3,2	+ 4,0
3. Totaal der transacties op goederen en diensten (3 = 1 + 2)			
	+ 10,1	+ 12,3	+ 8,7
4. Schenkingen :			
Particuliere schenkingen	+ 0,8	+ 1,0	+ 1,3
Regeringsschenkingen	-	-
Totaal ...	+ 0,8	+ 1,0	+ 1,3
5. Beweging van het Belgisch-Luxemburgs en buitenlands particulier kapitaal :			
Handelspapier	- 0,5	+ 1,0	- 0,9
Andere kapitalen ¹	- 7,0	- 9,0	- 6,7*
Totaal ...	- 7,5	- 8,0	- 7,6
6. Beweging van het overheidskapitaal :			
Langlopende kapitalen	+ 1,8	- 2,0	+ 0,1*
Kortlopende kapitalen	+ 0,5	- 1,6	+ 1,4
Totaal ...	+ 2,3	- 3,6	+ 1,5
7. Niet bepaalde transacties ¹			
	- 1,3	- 1,8	- 2,2
8. Vergissingen en weglatingen			
	...	+ 0,5	+ 0,4
Totaal overeenstemmend met de beweging van de netto deviezenreserves van het bankwezen			
	+ 4,4	+ 0,4	+ 2,1
waarvan :			
A. Nationale Bank van België :			
Goudvoorraad	+ 7,5	- 0,1	- 0,5
Tegoeden in inwisselbare munt	- 3,1	+ 0,7	+ 0,9
Vordering op de E.B.U. ²	+ 0,5	+ 0,6	- 2,9
Nettotoegoeden of -verplichtingen in bilaterale akkoorden met de E.B.U.-landen	- 0,2	- 0,8	+ 1,8
Portefeuille buitenland	+ 0,7	- 0,2	+ 0,5
Andere nettotoegoeden of -verplichtingen	+ 0,8	+ 0,4	+ 0,2
Totaal ...	+ 6,2	+ 0,6	...
B. Caisse d'Epargne du Grand-Duché de Luxembourg :			
Goudvoorraad	-	- 0,2	-
C. Particuliere Belgische en Luxemburgse banken			
	- 1,8	...	+ 2,1

¹ De niet bepaalde transacties blijken vooral goederentransacties, verplaatsingen in het buitenland en bewegingen van het Belgisch-Luxemburgs en buitenlands particulier kapitaal te omvatten, welke niet over die verschillende rubrieken kunnen gesplitst worden.

² Incl. de bijzondere lening aan de E.B.U.

* De uitvoer van particulier kapitaal en de invoer van overheidskapitaal omvatten een gedeelte van de lening van \$ 30 miljoen van de Belgische Staat op de Amerikaanse markt, waarop de Belgisch-Luxemburgse ingezetenen inschreven; het bedrag van die inschrijvingen is nochtans niet nauwkeurig gekend. (...) Beweging van minder dan fr. 50 miljoen.

De aldus verkregen cijfers kunnen vergeleken worden met de douanestatistieken van het Nationaal Instituut voor de Statistiek. Deze laatste dienen echter vooraf op verschillende punten verbeterd; dit werd gedaan in tabel II.

Na de wederzijdse correcties blijven er nochtans

niet onaanzienlijke afwijkingen bestaan; de oorzaken hiervan werden vroeger uiteengezet (1).

(1) Cf. *Tijdschrift voor Documentatie en Voorlichting*, « Betalingsbalans van de Belgisch-Luxemburgse Economische Unie in 1955 », juni 1956, blz. 423-424.

Tabel II.

Goederentransacties
Verbetering der douanestatistieken
(In miljarden franken)

	1955	1956	1957
<i>Ontvangsten</i>			
Brutogegevens	139,0	158,1	159,3
<i>af te trekken :</i>			
Scheepsproviand	— 0,8	— 1,1	— 1,0
Kongolese goederen wederuitgevoerd na loonwerk ¹	— 4,8	— 4,9	— 3,8
Uitvoer naar Kongo volgens de douanestatistieken	— 6,6	— 7,1	— 7,0
Niet monetair goud in de douanestatistieken opgenomen	— 0,2	—	—
<i>bij te voegen :</i>			
Uitvoer naar Kongo volgens de Centrale Bank van Belgisch-Kongo	+ 6,3	+ 6,6	+ 7,0
Gas en elektriciteit	+ 0,3	+ 0,5	+ 0,7
Arbitrageverrichtingen	+ 7,3	+ 8,3	+ 10,1
Loonwerk niet in de douanestatistieken vermeld	+ 0,9	+ 1,5	+ 1,6
<i>Verbeterde ontvangsten ...</i>	141,4	161,9	166,9
<i>Uitgaven</i>			
Brutogegevens	142,2	163,6	171,6
<i>af te trekken :</i>			
Vrachtkosten ²	— 13,0	— 17,3	— 19,3
50 pct. der heffingen ³	— 0,1	— 0,1	— 0,1
Invoer uit Kongo volgens de douanestatistieken ⁴	— 11,0	— 12,1	— 9,4
Niet monetair goud in de douanestatistieken opgenomen	— 0,7	—	—
<i>bij te voegen :</i>			
Invoer uit Kongo volgens de Centrale Bank van Belgisch-Kongo ⁴	+ 5,5	+ 6,0	+ 5,0
Gas en elektriciteit	+ 0,3	+ 0,4	+ 0,4
Arbitrageverrichtingen	+ 5,9	+ 6,4	+ 7,5
Niet monetair goud (netto)	+ 0,1	+ 0,8	+ 1,1
Invoer niet in de douanestatistieken opgenomen	—	—	—
<i>Verbeterde uitgaven ...</i>	129,2	147,7	156,8

¹ Excl. de door het loonwerk bijgevoegde waarde.

² Excl. de vrachtkosten voor de invoer uit Kongo.

³ Heffingen = compensatierechten door de Nederlandse overheid geheven op de uitvoer van sommige Nederlandse landbouwprodukten naar de B.L.E.U. De opbrengst wordt voor de helft tussen beide landen verdeeld.

⁴ Excl. de invoer van niet monetair goud.

Alleen zij in herinnering gebracht dat de douane-cijfers van de invoer en de uitvoer geregeld hoger liggen dan de cijfers van het betalingsverkeer en dit om de volgende redenen : de waarde der geruilde goederen of der produkten die in de B.L.E.U. worden

ingevoerd om er een verwerking (loonwerk) te ondergaan, zijn alleen in de douanecijfers begrepen; ook bij de uitvoer worden die verwerkte goederen voor hun totale waarde in de douanestatistieken aangekend, dan wanneer de cijfers van het betalingsver-

Tabel III.

Goederentransacties
Ramingen op basis van de betalingen en van de douanestatistieken
(In miljarden franken)

	1955	1956	1957
<i>Ontvangsten :</i>			
Volgens de verbeterde betalingen	133,3	151,9	155,6
Volgens de verbeterde douanestatistieken	141,4	161,9	166,9
<i>Uitgaven :</i>			
Volgens de verbeterde betalingen	125,2	142,8	150,9
Volgens de verbeterde douanestatistieken	129,2	147,7	156,8
<i>Saldo :</i>			
Volgens de verbeterde betalingen	+ 8,1	+ 9,1	+ 4,7
Volgens de verbeterde douanestatistieken	+ 12,2	+ 14,2	+ 10,1

keer in beginsel slechts de door de Belgische nijverheid bijgevoegde waarde aangeven.

Zo wij niet meer de ontvangsten en uitgaven volgens het betalingsverkeer en volgens de douanestatistieken, doch de saldi van die twee reeksen met elkaar vergelijken, dan blijkt dat de in 1957 waargenomen afwijking zeer dicht bij het cijfer van het vorige jaar blijft : die afwijking is wellicht als volgt te verklaren : het gerectificeerde cijfer van het betalingsverkeer betreffende de goederentransacties omvat, wat de uitgaven betreft, de vervoerkosten die niet konden afgezonderd worden en bedraagt dus te veel; het boni op de goederentransacties is derhalve onderschat evenals het tekort op de rubriek « vervoer ». Waarschijnlijk werd anderzijds de opbrengst van bepaalde uitvoer niet gerepatrieerd, hoewel de

wisselreglementering zulks toeliet; indien deze veronderstelling juist is, dan staat er tegenover de onderwaardering van de ontvangsten uit hoofde van goederentransacties een onderwaardering van de uitvoer van particulier kapitaal.

*
**

De cijfers betreffende de goederentransacties in deze balans zijn opgemaakt aan de hand van de verbeterde cijfers van het betalingsverkeer; het gaat hier dus om een balans der *banktransfers* en niet om een *transactiebalans*, zoals ze bepaald is in de Handleiding over de Betalingsbalans van het Internationaal Monetair Fonds en zoals die instelling ze in haar *Balance of Payments Yearbooks* of in de *International Financial Statistics* publiceert.

Tabel IV.

Goederentransacties
Omstandige opgave der verrichtingen
(In miljarden franken)

	1955			1956			1957		
	Ont- vangsten	Uitgaven	Saldo	Ont- vangsten	Uitgaven	Saldo	Ont- vangsten	Uitgaven	Saldo
F.o.b.-uitvoer en -invoer ...	123,3	118,5	+ 4,8	140,1	134,7	+ 5,4	141,8	141,2	+ 0,6
Arbitrageverrichtingen ¹ ...	7,3	5,9	+ 1,4	8,3	6,4	+ 1,9	10,1	7,5	+ 2,6
Loonwerk	2,7	0,7	+ 2,0	3,5	0,9	+ 2,6	3,7	1,1	+ 2,6
Niet monetair goud (netto)	—	0,1	- 0,1	—	0,8	- 0,8	—	1,1	- 1,1
Totaal ...	133,3	125,2	+ 8,1	151,9	142,8	+ 9,1	155,6	150,9	+ 4,7

¹ Alleen saldi, wanneer het om verrichtingen gaat die de Kolonie als herkomst of bestemming hebben.

De goederentransacties zijn in vier groepen ingedeeld : uitvoer en invoer, arbitrageverrichtingen, loonwerk en niet monetair goud.

In 1957 stegen de *f.o.b.-uitvoer en -invoer* met respectievelijk 1,2 en 4,8 pct. t.o.v. 1956. Daar de invoer sneller steeg dan de uitvoer, daalde het overschot van fr. 5,4 miljard in 1956 tot fr. 0,6 miljard in 1957.

De betalingen zijn niet in voldoende mate omschreven om ze als basis voor een volledige analyse van onze buitenlandse handel te gebruiken. Nochtans stemt hun gezamenlijke ontwikkeling vrij goed overeen met de tendens die in de douanestatistieken merkbaar is : deze laatste tonen aan dat de

toeneming van de uitvoer voor geheel het jaar uitsluitend toe te schrijven is aan een stijging van de eenheidswaarden, terwijl de hoeveelheden beneden hun peil van 1956 daalden. De invoer daarentegen vergrootte zowel naar hoeveelheid als naar waarde.

De *arbitrageverrichtingen* omvatten de goederenaankopen in derde landen voor wederverkoop in het buitenland. Het saldo van die rubriek vertegenwoordigt aldus de netto-ontvangsten die dergelijke verrichtingen aan de Belgische en Luxemburgse uitvoerders opleveren, incl. de transacties waarin Kongo als land van herkomst of als land van bestemming tussenbeide komt. De cijfers betreffende de ontvangsten en uitgaven zijn reeds gedeeltelijk netto-cijfers (1).

In 1957 gaven de netto-ontvangsten uit de doorvoerhandel een sterke stijging t.o.v. vorig jaar te zien. De hieruit voortvloeiende verbetering houdt zowel verband met de algemene uitbreiding van de wereldhandel als met de versoepeling van bepaalde administratieve regelen op die handel : weliswaar konden, dank zij verscheidene aanpassingen van de wisselreglementering in de vorige jaren, de meeste der aan het visum van het Wisselinstituut onderworpen

(1) Cf. *Tijdschrift voor Documentatie en Voorlichting*, « Betalingsbalans van de Belgisch-Luxemburgse Economische Unie in 1956 », juni 1957, blz. 460.

Tabel V.

Buitenlandse handel der B.L.E.U.
Indexcijfers van de gemiddelde waarde
en van het volume
(Basis 1953 = 100)

Bron : Nationaal Instituut voor de Statistiek.

	Invoer		Uitvoer	
	Waarde	Volume	Waarde	Volume
1955	96	122	97	127
1956	99	136	103	136
1957	102	139	106	133

transacties tot stand komen. Doch met ingang van 1 september 1956 werd eveneens de bijzondere vergunning voor de doorvoertransacties voor een hele reeks goederen afgeschaft. De vrij levendige handel in die goederen kreeg hierdoor blijkbaar een nieuwe stuwkracht.

Ook de ontvangsten en uitgaven voor *loonwerk* vermeerderden in 1957, ofschoon het saldo niet steeg.

De laatste rubriek in de goederentransacties betreft het *niet monetair goud*. In de schema's van het Internationaal Monetair Fonds is voor die rubriek slechts een saldo voorzien, daar het in sommige gevallen onmogelijk is de in- en de uitvoer te berekenen.

Het negatieve saldo van het niet monetair goud dat netto-invoer voor de B.L.E.U. vertegenwoordigt, vergrootte van fr. 0,1 miljard in 1955 tot fr. 0,8 miljard in 1956 en tot fr. 1,1 miljard in 1957. Kon de stijging in 1956 aan de politieke gebeurtenissen worden toegeschreven die de laatste maanden van het jaar kenmerkten, het hoge cijfer voor 1957 is echter moeilijker te verklaren. Het bedrag dat onder de betrokken rubriek voorkomt, is berekend op grond van douanestatistieken; het negatieve saldo voor 1957 is overschat in de mate waarin een deel van de wederuitvoer die statistiek ontging.

Uiteindelijk lieten de *goederentransacties* in 1957 een veel kleiner overschot dan in de vorige twee

jaar : de gestegen ontvangsten uit de arbitrageverrichtingen wogen niet op tegen de vermindering van het eigenlijke overschot op de goederenbalans. Het jaar 1957 werd inderdaad gekenmerkt door een nog zeer levendige economische bedrijvigheid, terwijl ook de inkomsten die gedurende de opwaartse conjunctuur der jongste twee jaar werden opgehoopt, tot grotere uitgaven voor invoer hebben geleid. Het in 1957 aangetekende positieve saldo, nl. fr. 4,7 miljard, is nochtans slechts als een orde van grootte te beschouwen : het negatieve saldo van het niet monetair goud lijkt in 1957 overdreven hoog. De niet bepaalde transacties omvatten daarentegen wellicht goederentransacties

2. Onzichtbare transacties.

In tabel VI zijn de gegevens van tabel I uitgewerkt; ze geeft niet alleen het saldo der verschillende rubrieken van de onzichtbare transacties aan, doch ook de aangetekende ruwe ontvangsten en uitgaven.

Het hierboven gemaakte algemene voorbehoud wat de interpretatie betreft van de cijfers van de rubriek der goederen, geldt hier in het bijzonder : sommige compensaties tussen ontvangsten en uitgaven ontsnapten bij de telling van het betalingsverkeer. De saldi der rubrieken worden vervalst door het bestaan van de « niet bepaalde transacties ».

Tabel VI.

Onzichtbare transacties

(In miljarden franken)

	1955			1956			1957		
	Ontvangsten	Uitgaven	Saldo	Ontvangsten	Uitgaven	Saldo	Ontvangsten	Uitgaven	Saldo
1. Verplaatsingen in het buitenland	3,0	2,7	+ 0,3	3,8	2,8	+ 1,0	4,3	3,2	+ 1,1
2. Vervoer	10,1	12,8	- 2,7	12,8	16,9	- 4,1	14,4	18,7	- 4,3
3. Verzekeringspremies en uitkeringen	0,7	0,9	- 0,2	1,1	1,2	- 0,1	1,2	1,5	- 0,3
4. Inkomsten uit investeringen	6,6	4,5	+ 2,1	8,4	4,9	+ 3,5	8,1	4,8	+ 3,3
5. Overheidstransacties niet elders vermeld	2,4	2,6	- 0,2	3,0	4,0	- 1,0	3,1	3,0	+ 0,1
6. Grensarbeiders en vreemde arbeiders	2,5	1,4	+ 1,1	3,2	1,4	+ 1,8	3,9	1,7	+ 2,2
7. Diversen	8,0	6,4	+ 1,6	9,3	7,2	+ 2,1	9,4	7,5	+ 1,9
Totaal ...	33,3	31,3	+ 2,0	41,6	38,4	+ 3,2	44,4	40,4	+ 4,0

De cijfers betreffende de *verplaatsingen in het buitenland* dienen met bijzondere omzichtigheid beoordeeld. Bepaalde elkaar compenserende verrichtingen konden niet opgenomen worden. Andere konden niet met zekerheid worden afgezonderd en komen voor onder de « Niet bepaalde transacties » of zelfs onder andere rubrieken van de balans. Die factoren beïnvloeden niet alleen de ontvangsten en uitgaven, doch in het bijzonder het saldo der betrokken rubriek : zo deze laatste blijkbaar een overschot te zien geeft, dan is dit hoofdzakelijk

wegens de opname van de ontvangsten uit Kongo : hun snelle toeneming in de loop der jongste jaren doet trouwens vrezen dat die ontvangsten in werkelijkheid andere transacties dekken zoals bijv. de repatriëring van kapitaal door particuliere kolonials.

De ontwikkeling van de cijfers van tabel IV wijst op een stijging der ontvangsten en der uitgaven, die toe te schrijven is aan een toeneming van de verplaatsingen van vreemdelingen naar de B.L.E.U. en van de verplaatsingen van Belgisch-Luxemburgse ingezetenen naar het buitenland. Aanwijzingen uit

andere bron, ook al zijn zij zeer fragmentarisch, bevestigen deze indruk. Zo valt op te merken dat het aantal overnachtingen van vreemdelingen in België tamelijk sterk toeneemt en wel met 6,6 pct. t.o.v. 1956. Zwitserse statistieken vermelden

Tabel VII.

Aantal overnachtingen van vreemdelingen in België
(In duizendtallen)

Bron : Nationaal Instituut voor de Statistiek.

Land van gewoon verblijf	1955	1956	1957 (v)
Verenigd-Koninkrijk	812	846	971
Frankrijk	714	796	849
Nederland	395	420	390
West-Duitsland	269	276	303
Zwitserland	61	61	64
Verenigde Staten	226	227	221
Diversen ¹	493	528	563
Totaal ..	2.970	3.154	3.361

¹ Excl. het Groothertogdom Luxemburg.

1.016.000 overnachtingen van Belgisch-Luxemburgse ingezetenen in 1957 (1) tegen 971.000 in 1956, d.i. een vermeerdering met slechts 4,5 pct.; daarentegen geven de door West-Duitsland gepubliceerde cijfers 813.500 overnachtingen van Belgen en Luxemburgers in 1957 aan tegen 687.800 in 1956, d.i. een toeneming met 19 pct. (2).

Nochtans zijn die statistieken uiteraard onvolledig. De vereenvoudiging van de bestuurlijke formaliteiten en vooral de afschaffing van de reispass hadden een merkbare toeneming van het eendags-toerisme tot gevolg. Anderzijds is er geen enkele recente aanwijzing voorhanden over de indeling, per nationaliteit, van de overnachtingen in bepaalde andere landen die gewoonlijk door vele Belgische en Luxemburgse toeristen worden bezocht.

De rubriek *vervoer* wijst op een afgetekende vermeerdering der ontvangsten in verband met de voortdurende ontwikkeling van het voor rekening van Kongo (3) verrichte of betaalde vervoer en van de doorvoer die in 1957 16,4 miljoen ton beliep tegen 15,9 miljoen ton in 1956. De leveringen van scheepsproviand aan buitenlandse schepen vertoonden echter een lichte achteruitgang : de desbetreffende waarde bedroeg fr. 1.040 miljoen tegen fr. 1.089 miljoen in 1956, hoewel het aantal in onze havens binnengevaren buitenlandse schepen 20.243 eenheden tegen 19.797 eenheden in 1956 bereikte. Nochtans stegen de uitgaven sneller dan de ontvangsten, zodat het tekort iets groter werd dan in 1956. Die ongunstige ontwikkeling vloeit voort uit een vermeerdering van de ingevoerde hoeveelheden.

(1) *La Vie Economique*, Bern, februari 1958, blz. 124.

(2) *Wirtschaft und Statistik*, april 1958, blz. 218.

(3) Volgens de voorschriften van de Handleiding van het Monetair Fonds zouden de vereffeningen van vervoer voor rekening van Kongo noch onder de ontvangsten, noch onder de uitgaven van deze rubriek mogen voorkomen.

Anderzijds blijkt de daling van de vrachtprijzen in de loop van het jaar, en meer in het bijzonder in het tweede halfjaar, de betalingen slechts met een zekere vertraging te beïnvloeden; op te merken valt dat de in onderstaande tabel opgenomen reeksen hoofdzakelijk de meest gevoelige marginale vrachtkosten betreffen : hun vermindering heeft nog geen merkelijke daling van de in 1957 vereffende uitgaven met zich gebracht.

Tabel VIII.

Indexcijfers van de ingevoerde hoeveelheden en van de zeevrachten
(Basis 1953 = 100)

	1955	1956	1957
Indexcijfer van de ingevoerde hoeveelheden ¹	122	136	139
Indexcijfer van de zeevrachten :			
— Atlantische oceaan en Middellandse zee ²	156	193	148
— Noorse petroleumtankers & market ³	132	249	167
— West-Duitsland : geregelde diensten, droge ladingen ³	103	113	126

¹ Bijzondere handel.

Bron : Nationaal Instituut voor de Statistiek.

² Bron : Instituut voor Economisch en Sociaal Onderzoek van de Universiteit te Leuven.

³ Bron : U.N.O. (Statistisch Bulletin).

De *verzekeringspremies en -uitkeringen* lieten een onbeduidend negatief saldo dat nochtans het overeenkomstig cijfer voor 1956 te boven ging.

De *gerepatrieerde inkomsten uit investeringen* zowel van Belgisch-Luxemburgse ingezetenen als van vreemdelingen liepen terug. De ontvangsten in 1956 waren echter opgedreven ten gevolge van een wijziging in het tijdstip der dividenduitkeringen van een belangrijke koloniale maatschappij. Die rubriek omvat eveneens, onder de ontvangsten, de interesten op de vordering van de B.L.E.U. op de E.B.U. Op de uitgavenzijde zijn de betaalde interesten op de buitenlandse schuld van de Belgische overheid en parastatale instellingen geboekt. Zij beliepen voor de leningen op halflange en lange termijn fr. 704 miljoen tegen fr. 724 miljoen in 1956. Het uitstaande bedrag van die leningen vermeerderde van fr. 20,6 miljard einde 1956 tot fr. 21,1 miljard einde 1957, doch die aangroei, evenals de zwaardere voorwaarden waartegen de laatste emissies werden geplaatst, beïnvloedde nog niet de rentebetalingen tijdens het verslagjaar.

In de rubriek *overheidstransacties niet elders vermeld* werd in 1957 geen enkele buitengewone uitgave van dezelfde aard als in 1956 aangetekend (1) : een gering overschot trad dan ook in de plaats van het tekort van een miljard frank.

(1) Cf. *Tijdschrift voor Documentatie en Voorlichting*, juni 1957, blz. 462.

Herinnerd zij dat de uitgaven van de buitenlandse diplomatieke en consulaire diensten in de B.L.E.U. sedert september 1956 in die rubriek zijn opgenomen, doch dat anderzijds de vereffeningen tussen het Bestuur der Postchecks en de buitenlandse postgirodiensten er sedert dezelfde datum niet meer in voorkomen : haar inhoud is dus in de tijd niet meer geheel homogeen.

Onder de voornaamste transacties in 1957 zijn in die rubriek te vermelden : de uitgaven van de Koloniale Schatkist in België, d.i. fr. 1,5 miljard tegen fr. 1,3 miljard in 1956, en de ontvangsten en uitgaven in NATO-verband, zegge fr. 250 miljoen, zowel in de ontvangsten als in de uitgaven.

Bij de *grensarbeiders en vreemde arbeiders* is de vooruitgang van de ontvangsten sterker dan die van de uitgaven. Het juiste aantal grens- en seizoenarbeiders die in Frankrijk en in Nederland

werkzaam zijn en hun loon naar België repatriëren, is niet gekend. Daartegenover weten wij dat het gemiddeld aantal in de Belgische kolenmijnen ingeschreven mijnwerkers van 64.119 in 1956 tot 67.622 in 1957 vermeerderde, hetgeen de stijging verklaart van de uitgaven, welke vooral overmakingen door in België te werk gestelde arbeiders aan hun familie vertegenwoordigen.

Het overschot op de rubriek *diversen* in de onzichtbare transacties verminderde in lichte mate, ondanks de zeer merkbare verbetering van de post makelaars- en commissieloon. Die ongunstige ontwikkeling in het betalingsverkeer voor niet gekende transacties is oorzaak van het uiteindelijke resultaat in die rubriek.

Ten slotte blijkt het batig saldo voor het geheel der onzichtbare transacties van fr. 3,2 miljard in 1956 nog tot fr. 4 miljard in 1957 te zijn gestegen;

Tabel IX.

Rubriek « Diversen » der onzichtbare transacties

(In miljarden franken)

	1955			1956			1957		
	Ontvangsten	Uitgaven	Saldo	Ontvangsten	Uitgaven	Saldo	Ontvangsten	Uitgaven	Saldo
Makelaars- en commissielonen	3,4	3,4	—	3,1	3,2	— 0,1	3,3	2,9	+ 0,4
Royalties voor filmen, voor patent- en auteursrechten	0,5	1,5	— 1,0	0,6	1,6	— 1,0	0,8	1,8	— 1,0
Verrichtingen met de E.G.K.S.	0,4	0,1	+ 0,3	0,4	—	+ 0,4	0,5	0,1	+ 0,4
Andere verrichtingen	3,7	1,4	+ 2,3	5,2	2,4	+ 2,8	4,8	2,7	+ 2,1
Totaal ...	8,0	6,4	+ 1,6	9,3	7,2	+ 2,1	9,4	7,5	+ 1,9

die vooruitgang is hoofdzakelijk toe te schrijven aan de verbetering bij de niet elders vermelde overheids-transacties; de vooruitgang is minder opvallend in de rubrieken verplaatsingen in het buitenland en grensarbeiders en vreemde arbeiders.

3. Totaal der goederen- en dienstentransacties.

Onder voorbehoud van de vermoedelijke onderschatting der uitgaven voor invoer en verplaatsingen in het buitenland, sluit het jaar 1957 voor de gezamenlijke goederen- en dienstentransacties met een overschot van fr. 8,7 miljard, dat, hoewel het kleiner is dan in de vorige twee jaar, niettemin aanzienlijk blijft. Herinnerd zij dat een tekort in 1954 werd geboekt.

4. Schenkingen.

Het batig saldo der *particuliere schenkingen* steeg andermaal en zulks uitsluitend uit hoofde van de verrichtingen met Kongo. Het betreft hier inzonderheid de repatriëring der gelden van migranten; die

verrichtingen gaan uit van koloniale die, bij hun terugkeer in België na beëindiging van hun termijn, hun liquide middelen in Belgische franken overmaken.

Onder deze rubriek worden eveneens bewegingen waargenomen in het kader van de betrekkingen met de Europese Gemeenschap voor Kolen en Staal. De inhoud van die rubriek werd vroeger toegelicht (1). Ontvangsten en uitgaven liepen terug. Eensdeels verminderden de toelagen door de E.G.K.S. aan de Belgische kolenmijnen verstrekt : sedert juni 1957 werden 45 pct. van de Belgische steenkoolproductie niet meer gesubsidieerd; in maart 1958 werden al de toelagen afgeschaft. De vermindering van de uitgaven ligt anderdeels hieraan dat het cijfer voor 1956 was opgedreven door een buitengewone en zuiver boekhoudkundige verrichting; verder werd het percentage der heffingen van de Europese Gemeenschap voor Kolen en Staal ten laste van de Belgische en Luxemburgse producenten met ingang van

(1) Cf. *Tijdschrift voor Documentatie en Voorlichting*, juni 1957, blz. 463-464.

1 juli 1957 van 0,45 tot 0,35 pct. verlaagd, terwijl de gemiddelde waarden van de produkten waarop die heffingen berusten, herhaaldelijk werden herzien.

Ten slotte ontving de B.L.E.U. geen enkele offi-

ciële hulp, noch in 1956, noch in 1957. Voorheen werden in de rubriek *regeringsschenkingen* de overmakingen van het Mutual Security Agency aangekondigd.

Tabel X.

Schenkingen

(In miljarden franken)

	1955			1956			1957		
	Ontvangsten	Uitgaven	Saldo	Ontvangsten	Uitgaven	Saldo	Ontvangsten	Uitgaven	Saldo
<i>Particuliere schenkingen :</i>									
Verrichtingen met de Kolonie	1,1	0,5	+ 0,6	1,4	0,5	+ 0,9	1,6	0,4	+ 1,2
Verrichtingen in het kader van de E.G.K.S.	0,6	0,3	+ 0,3	0,5	0,3	+ 0,2	0,3	0,1	+ 0,2
Andere verrichtingen	0,2	0,3	- 0,1	0,2	0,3	- 0,1	0,2	0,3	- 0,1
Totaal der particuliere schenkingen	1,9	1,1	+ 0,8	2,1	1,1	+ 1,0	2,1	0,8	+ 1,3
<i>Regeringsschenkingen ...</i>	...	—	...	—	—	—	—	—	—
Totaal ...	1,9	1,1	+ 0,8	2,1	1,1	+ 1,0	2,1	0,8	+ 1,3

(...) Beweging van minder dan fr. 50 miljoen.

5. Beweging van het Belgisch-Luxemburgs en buitenlandlands particulier kapitaal.

De indeling van vorig jaar in de voorstelling van het particuliere kapitaalverkeer werd behouden (1) : enerzijds het « Handelspapier », d.w.z. de beweging van de handelsportefeuille op België van de Centrale Bank van Belgisch-Kongo en Ruanda-Urundi (2), de beweging der acceptverplichtingen van de Belgische banken tegenover het buitenland en de beweging der geviseerde accepten betreffende de invoer, in zover deze laatste buiten het Belgische bankwezen wordt gefinancierd; anderzijds, de « Andere kapitalen », d.w.z., op de uitgavenzijde, de Belgisch-Luxemburgse investeringen in het buitenland en de buitenlandse desinvesteringen in de B.L.E.U., en, op de ontvangstenzijde, de buitenlandse investeringen in de B.L.E.U. en de Belgisch-Luxemburgse desinvesteringen in het buitenland.

Het saldo van het « Handelspapier », dat in 1956 een overschot vertoonde, gaf in 1957 een tekort van één miljard te zien. De vermindering van de kredieten uit het buitenland komt voor rekening van de ongunstige ontwikkeling van de balans van Kongo, dat zijn meest liquide beleggingen in het buitenland heeft moeten verminderen om de evenwichtsverstoring van zijn rekeningen met het buitenland te compenseren.

(1) Cf. *Tijdschrift voor Documentatie en Voorlichting*, juni 1957, blz. 464.

(2) Schommeling van de rubriek « Andere tegoeden (in Belgische franken) » in de balans van de Centrale Bank van Belgisch-Kongo en Ruanda-Urundi, excl. de Debiteuren wegens de termijnverkoop van deviezen en goud op de markt te Brussel.

De raming van de « Andere kapitalen » gaat met grote statistische moeilijkheden gepaard en sluit een aanzienlijke vergissingsmarge in; die kapitalen kunnen bijv. verrichtingen omvatten welke onder andere rubrieken hadden moeten opgenomen worden zoals de verplaatsingen in het buitenland of de goederentransacties; de rubriek « Niet bepaalde transacties » omvat vermoedelijk eveneens bepaalde particuliere kapitaalbewegingen. Onder dit voorbehoud kromp het negatief saldo van de « Andere kapitalen » in 1957 blijkbaar in; die vermindering kan verband houden met verscheidene gebeurtenissen die vooral de laatste maanden van het jaar hebben gekenmerkt zoals de inzinking van de aandelenmarkt in de Verenigde Staten en Canada, de verhoging van bepaalde rentepercentages op korte termijn in België ten gevolge van de hervorming van de geldmarkt, en de daling van de rentestand in de Verenigde Staten en Duitsland.

6. Kapitaalverkeer in de overheidssector.

Het totaal tekort van ca. fr. 3,6 miljard op de kapitaaltransacties van de overheid in 1956 hield verband met de financiële spanningen in de hoogconjunctuur, die tot uiting kwamen in de hieruit voortvloeiende moeilijkheid nieuwe leningen op de buitenlandse kapitaalmarkten te plaatsen en in de rentestijgingen. Buitenlandse leningen die de Belgische Schatkist regelmatig bij de vervaldag vernieuwde, moesten terugbetaald worden. Het tekort hield aan in het eerste halfjaar van 1957. In de loop van die drie semesters heeft de Belgische overheid minder in het buitenland ontleend dan ze terugbetaald heeft. De terugbetaling van de schuld

tegenover Belgisch-Kongo werd in die periode versneld. Doch de ontspanning in het tweede halfjaar van 1957 en de hiermee gepaard gaande conjuncturele ommekeer schiepen opnieuw een grote geldruimte op de kapitaalmarkten die gewoonlijk als geldgevers optreden; West-Duitsland, waarvan het bankwezen wegens de snelle aangroei van de deviezenreserves uiterst liquide werd, verscheen als kapi-

taalluitvoerder op de markt. De Belgische Schatkist en enkele parastatale instellingen sloten verschillende leningen af, hoofdzakelijk in de Verenigde Staten, Zwitserland en Duitsland. Het totaal bedrag van dit beroep op het buitenland liet uiteindelijk toe het jaar met een overschot ten belope van ca. fr. 1,5 miljard in de sector van het overheidskapitaal te sluiten.

Tabel XI.

Beweging van het overheidskapitaal

(In miljarden franken)

	1955			1956			1957		
	Ontvangsten	Uitgaven	Saldo	Ontvangsten	Uitgaven	Saldo	Ontvangsten	Uitgaven	Saldo
Langlopende kapitalen :									
Verstrekte en ontvangen leningen	4,0	0,8	+ 3,2	0,8	1,9	- 1,1	2,1*	0,6	+ 1,5
Aflossingen	0,1	1,5	- 1,4	—	0,9	- 0,9	—	1,4	- 1,4
Kortlopende kapitalen ¹ ...	0,7	0,2	+ 0,5	0,3	1,9	- 1,6	6,1	4,7	+ 1,4
Totaal ...	4,8	2,5	+ 2,3	1,1	4,7	- 3,6	8,2	6,7	+ 1,5

¹ Nettotoevoer en -afvoer voor de schatkistcertificaten aangehouden door een zelfde instelling.

* De uitvoer van particulier kapitaal en de invoer van overheidskapitaal omvatten een gedeelte van de lening van \$ 30 miljoen van de Belgische Staat op de Amerikaanse markt, waarop de Belgisch-Luxemburgse ingezetenen inschreven; het bedrag van die inschrijvingen is nochtans niet nauwkeurig gekend.

Onder de transacties op lange termijn dient op de ontvangstenzijde het provenu vermeld van de lening van \$ 30 miljoen die de Belgische Staat in het derde kwartaal van 1957 op de Amerikaanse markt plaatste en waarvan een aanzienlijk doch niet bepaald aandeel door Belgisch-Luxemburgse ingezetenen werd ingeschreven; diverse beschikkingen over een in 1955 bij de Internationale Bank voor Herstel en Ontwikkeling aangegane lening en over de lening van \$ 10 miljoen die door dezelfde instelling in 1957 werd verstrekt; ten slotte, de inschrijving door Ruanda-Urundi, ten belope van fr. 400 miljoen, van schatkistcertificaten. Die inschrijvingen vormen trouwens de voorlopige belegging van middelen die door het Moederland werden voorgesloten en die door Ruanda-Urundi niet onmiddellijk zijn aangewend. Op de uitgavenzijde verstrekte de Belgische Schatkist, naast bovengenoemd voorschot, een tweede, in dollars, ten belope van fr. 104 miljoen aan Kongo; zij stortte een deel van haar deelneming in het kapitaal van de Internationale Financieringsmaatschappij; zij betaalde verschillende certificaten op halflange termijn terug ten belope van fr. 500 miljoen, die door Ruanda-Urundi en door het Fonds voor Inlands Welzijn waren aangehouden; ten slotte loste zij fr. 885 miljoen op haar buitenlandse gevestigde schuld af. Per saldo waren de transacties op lange termijn nagevoerd in evenwicht.

Het overschot op de kapitaaltransacties van de overheid in 1957 vloeit grotendeels voort uit het surplus van de kapitaaltoevoer boven de afvloeiing op korte termijn; de Schatkist oefende immers in april 1957 haar trekkingsrecht uit van fr. 2,5 miljard bij het Internationaal Monetair Fonds; bij het einde van het jaar ontleende zij fr. 2,4 miljard bij de Duitse banken. Zij plaatste bovendien fr. 0,2 miljard

certificaten in Zwitserland, terwijl de Nationale Maatschappij voor de Huisvesting en de S.A.B.E.N.A. van hun kant te zamen iets meer dan één miljard opnamen. Over het geheel bereikte de kapitaalvoer op korte termijn fr. 6,1 miljard. Onder de fr. 4,8 miljard kapitaalvoer komen fr. 3,2 miljard terugbetalingen voor van de overheid aan de Centrale Bank van Belgisch-Kongo en Ruanda-Urundi en aan de Koloniale Schatkist, fr. 1,2 miljard aan Zwitserland en fr. 0,4 miljard aan de Internationale Bank voor Herstel en Ontwikkeling.

7. Beweging van de netto goud- en deviezenvoorraad van het bankwezen.

De stijging van de netto goud- en deviezenvoorraad van het bankwezen was in 1957 belangrijker dan in 1956, in weerwil van de ongunstige ontwikkeling van het saldo der goederentransacties, die niet geheel goedge maakt werd door de aangroei van het overschot op de onzichtbare transacties. De ommekeer in het saldo der kapitaalbewegingen in de overheidssector heeft hoofdzakelijk de aangroei der reserves bewerkstelligd.

In de samenstelling van de goud- en deviezenvoorraad trad een verbetering in : bij de Nationale Bank steeg de voorraad goud en convertibele deviezen met fr. 0,4 miljard, terwijl de vordering op de E.B.U. verminderde. Verdeelt men tussen deze laatste en de convertibele deviezen het per einde 1957 niet gecompenseerde bedrag van de decemberverrichtingen met de E.B.U.-landen, dan komt de stijging der convertibele deviezen nog sterker tot uiting.

De particuliere banken verminderden in belangrijke mate hun nettoverplichtingen tegenover het

buitenland : de beweging van fr. 2,1 miljard in tabel I is hoofdzakelijk aan een vermindering der verplichtingen in Belgische franken tegenover de transferabele zone toe te schrijven.

BETALINGSBALANS MET KONGO EN DE ANDERE LANDEN

Om dezelfde redenen als vorig jaar, nl. de versoepeling van de deviezenreglementering en het bestaan van een niet gereguleerde markt, zullen hier alleen de betalingsbalans in Belgische en Kongolese franken met Belgisch-Kongo en Ruanda-Urundi en het totaal der andere balansen worden besproken : deze laatste omvatten de transacties in vreemde geldsoort met alle landen en de transacties in Belgische franken met de landen andere dan Belgisch-Kongo en Ruanda-Urundi.

1. Betalingsbalans van de B.L.E.U. in Belgische en Kongolese franken met Belgisch-Kongo en Ruanda-Urundi.

Voor 1957 werd de betalingsbalans van Belgisch-Kongo en Ruanda-Urundi met de overige wereld en met de B.L.E.U. in het bijzonder, gepubliceerd in het Verslag van de Centrale Bank van Belgisch-Kongo en Ruanda-Urundi aan de gewone algemene vergadering der aandeelhouders op 27 mei 1958 (1), alsook in het Tijdschrift van dezelfde instelling (2).

In een vorig artikel (3) werden omstandig de redenen toegelicht waarom de betalingsbalans van Kongo met de B.L.E.U., zoals ze door de Centrale Bank van Belgisch-Kongo en Ruanda-Urundi wordt

(1) Verslag, blz. 70 e.v.

(2) April 1958, blz. 143.

(3) Cf. Tijdschrift voor Documentatie en Voorlichting, februari 1958, blz. 89 e.v.

Tabel XII.

Betalingsbalans van de B.L.E.U. in Belgische en Kongolese franken met Belgisch-Kongo en Ruanda-Urundi

(In miljarden franken)

	1955	1956	1957
1. Goederentransacties :			
F.o.b.-uitvoer	6,3	6,6	7,0
F.o.b.-invoer	5,5	6,0	5,0
Saldo ...	+ 0,8	+ 0,6	+ 2,0
Andere goederentransacties	+ 0,1	+ 0,1	+ 0,1
Totaal ...	+ 0,9	+ 0,7	+ 2,1
2. Onzichtbare transacties :			
Verplaatsingen in het buitenland	+ 0,8	+ 1,1	+ 1,2
Vervoer	+ 3,5	+ 4,4	+ 4,6
Inkomsten uit investeringen	+ 2,5	+ 3,5	+ 3,0
Overheidstransacties niet elders vermeld	+ 0,3	+ 0,6	+ 0,7
Diversen	+ 1,6	+ 1,7	+ 1,8
Totaal ...	+ 8,7	+ 11,3	+ 11,3
3. Totaal der transacties op goederen en diensten (3 = 1 + 2)	+ 9,6	+ 12,0	+ 13,4
4. Particuliere schenkingen	+ 0,6	+ 0,9	+ 1,2
5. Beweging van het Belgisch-Luxemburgs en koloniaal particulier kapitaal :			
Handelspapier	- 1,0	+ 1,1	- 1,1
Andere kapitalen	- 2,4	- 1,2	+ 0,2
Totaal ...	- 3,4	- 0,1	- 0,9
6. Beweging van het overheidskapitaal :			
Langlopende kapitalen	- 0,2	- 1,8	- 0,5
Kortlopende kapitalen	- 0,1	- 0,5	- 3,2
Totaal ...	- 0,3	- 2,3	- 3,7
7. Particuliere overmakingen :			
Verrichtingen voor rekening van de Kolonie	- 7,0	- 7,7	- 6,1
Andere transfers	- 1,5	- 1,7	- 2,8
Totaal ...	- 8,5	- 9,4	- 8,9
8. Multilaterale betalingen	+ 0,2	- 0,2	- 0,4
9. Vergissingen en weglatingen	+ 0,1	+ 0,2	+ 0,1
Totaal overeenstemmend met de beweging van de netto deviezenreserves van het bankwezen	- 1,7	+ 1,1	+ 0,8

opgesteld, anders wordt voorgesteld dan die welke door het Departement Studiën en Documentatie wordt berekend in tabel XII; het is derhalve overbodig daarop terug te komen.

Indien de transfers uit hoofde van schenkingen bij de balans der lopende transacties worden geteld, ook al vertoont die post een zeer verscheiden karakter, dan nam het in 1956 geboekte overschot ten gunste van de B.L.E.U. nog met fr. 1,7 miljard toe : die verbetering vloeit in zeer ruime mate voort, nl. ten belope van één miljard, uit de vermindering der invoeruitgaven.

Bovendien vergrootten de ontvangsten uit de export evenals die uit de onzichtbare transacties en de schenkingen opnieuw; alleen de inkomens uit investeringen maakten uitzondering op de algemene beweging, daar om die tijd een belangrijke koloniale maatschappij het tijdstip van haar dividenduitkering wijzigde.

De aangroei van het overschot op de handelsbalans is uitsluitend toe te schrijven aan het prijsbeloop : bij de uitvoer stegen de eenheidswaarden nog in 1957, terwijl zij bij de invoer voor sommige produkten een vrij snelle teruggang vertoonden, wat kenmerkend is in de periode van conjuncturele ommekeer. Daar de noteringen voor plantaardige produkten veeleer in het voordeel van Belgisch-Kongo waren, wijst die ontwikkeling op de overwegende betekenis van de delfstoffen, en meer in het bijzonder van het koper, in het verloop van de Kongolese buitenlandse handel.

Wat het particuliere kapitaalverkeer betreft, wordt een sterke vermindering waargenomen van de beleggingen van Kongo in handelspapier op België : dit is een tegenovergestelde evolutie van die welke zich in 1956 voordeed : het saldo van het « Handelspapier », welk gedurende dat jaar ten belope van fr. 1,1 miljard positief was, vertoonde een deficit van hetzelfde bedrag in 1957. Daarentegen lieten de andere particuliere kapitaalbewegingen een overschot van fr. 0,2 miljard in 1957 tegen een tekort van fr. 1,2 miljard vorig jaar; die ommekeer moet in verband worden gebracht met het feit dat de Koloniale Schatkist het jaar voordien geen lening op de Belgische markt plaatste. Dit overschot is trouwens waarschijnlijk onderschat, indien particuliere koloniale kapitaal hebben gerepatriëerd, zonder dat die bewegingen als dusdanig werden opgenomen.

Het overheidskapitaalverkeer op lange termijn sloot met een tekort van fr. 0,5 miljard wegens de toekenning van een voorschot aan Ruanda-Urundi en de terugbetaling van certificaten waarop vroeger door het Fonds voor Inlands Welzijn was ingeschreven. Anderzijds betaalde de Belgische overheid fr. 3,2 miljard verplichtingen op korte termijn aan de Koloniale Schatkist en aan de Centrale Bank van Belgisch-Kongo en Ruanda-Urundi terug.

Hoewel Kongo in zijn bilaterale betrekkingen met de B.L.E.U. een gevoelig tekort boekt, kan het, dank

zij het overschot op de transacties met andere muntzones, dit tekort in Belgische franken in sterke mate verminderen : uit de rubriek der « verrichtingen voor rekening van de Kolonie » blijkt in welke mate het overschot van Kongo op derde landen en inzonderheid op de E.B.U.-landen rechtstreeks in de B.L.E.U. werd vereffend. Het negatieve saldo wijst erop dat de B.L.E.U. de tegenwaarde in Belgische franken van wat zij rechtstreeks uit het buitenland heeft ontvangen, ter beschikking van Kongo heeft gesteld. De vermindering van het saldo van de rubriek van het ene jaar tot het andere toont aan dat Kongo in 1957 een minder belangrijk overschot op de derde landen heeft geboekt dan tijdens de vorige jaren. De andere particuliere transfers en de multilaterale betalingen geven daarentegen blijk van belangrijker arbitrageverrichtingen.

Ten slotte steeg de netto goud- en deviezenvoorraad van het bankwezen op de Kolonie met fr. 0,8 miljard.

2. **Betalingsbalans van de B.L.E.U. met de landen andere dan Belgisch-Kongo en Ruanda-Urundi.**

Tegenover de landen andere dan Belgisch-Kongo en Ruanda-Urundi verhoogde de B.L.E.U. haar invoer in vrij aanzienlijke mate, terwijl haar uitvoer ongeveer op het peil van 1956 gehandhaafd bleef : t.o.v. het cijfer van laatstgenoemd jaar bedroeg de stijging nog geen 1 pct. Het overschot op het geheel der goederentransacties liep terug tot ca. fr. 2,6 miljard.

Het tekort op de onzichtbare transacties kromp in : deze beweging komt hoofdzakelijk voor rekening van de evolutie der netto-uitgaven in de rubriek overheidstransacties, waarvan het bedrag niet meer zoals in 1956 door de vereffening van uitzonderlijke uitgaven was opgedreven. De netto arbeidsinkomens evenals de inkomsten uit investeringen vertoonden een lichte stijging.

Het Belgisch-Luxemburgs en buitenlands particulier kapitaalverkeer omvat het « Handelspapier », d.i. de invoerkredieten gefinancierd buiten het bankwezen, de invoerkredieten ontvangen van het buitenland en de plaatsing van handelspapier in het buitenland. Het traditioneel kleine saldo van de rubriek was in 1957 opnieuw positief, wat dus wijst op een nettostijging der kredieten door het buitenland toegestaan; de « Andere kapitalen » lieten in 1957 blijkbaar een kleiner tekort dan het jaar tevoren. Zoals bekend, laat de raming van laatstgenoemde rubriek een ruime marge van onzekerheid open; waarschijnlijk is het echter dat de beleggingen in buitenlandse effecten in de weifelende conjunctuur van 1957 een mindere aantrekkingskracht uitoefenden.

Het overheidskapitaalverkeer, dat in 1956 met een tekort van fr. 1,3 miljard sloot, liet in 1957

Tabel XIII.

**Betalingsbalans van de B.L.E.U. met de landen
andere dan Belgisch-Kongo en Ruanda-Urundi ¹**

(In miljarden franken)

	1955	1956	1957
1. Goederentransacties :			
F.o.b.-uitvoer	117,0	133,5	134,8
F.o.b.-invoer	113,0	128,7	136,2
Saldo ...	+ 4,0	+ 4,8	- 1,4
Andere goederentransacties	+ 3,2	+ 3,6	+ 4,0
Totaal ...	+ 7,2	+ 8,4	+ 2,6
2. Onzichtbare transacties :			
Verplaatsingen in het buitenland	- 0,5	- 0,1	- 0,1
Vervoer	- 6,2	- 8,5	- 8,9
Verzekeringspremies en -uitkeringen	- 0,2	- 0,1	- 0,3
Inkomsten uit investeringen	- 0,5	...	+ 0,3
Overheidstransacties niet elders vermeld	- 0,5	- 1,6	- 0,6
Grensarbeiders en vreemde arbeiders	+ 1,1	+ 1,8	+ 2,2
Diversen	+ 0,1	+ 0,4	+ 0,1
Totaal ...	- 6,7	- 8,1	- 7,3
3. Totaal der transacties op goederen en diensten (3 = 1 + 2)	+ 0,5	+ 0,3	- 4,7
4. Schenkingen :			
Particuliere schenkingen	+ 0,2	+ 0,1	+ 0,1
Regeringsschenkingen	-	-
Totaal ...	+ 0,2	+ 0,1	+ 0,1
5. Beweging van het Belgisch-Luxemburgs en buitenlands particulier kapitaal :			
Handelspapier	+ 0,5	- 0,1	+ 0,2
Andere kapitalen	- 4,6	- 7,8	- 6,9*
Totaal ...	- 4,1	- 7,9	- 6,7
6. Beweging van het overheidskapitaal :			
Langlopende kapitalen	+ 2,0	- 0,2	+ 0,6*
Kortlopende kapitalen	+ 0,6	- 1,1	+ 4,6
Totaal ...	+ 2,6	- 1,3	+ 5,2
7. Particuliere overmakingen :			
Verrichtingen voor rekening van de Kolonie	+ 7,0	+ 7,7	+ 6,1
Andere transfers	+ 1,5	+ 1,7	+ 2,8
Totaal ...	+ 8,5	+ 9,4	+ 8,9
8. Multilaterale betalingen	- 0,2	+ 0,2	+ 0,4
9. Niet bepaalde transacties	- 1,3	- 1,8	- 2,2
10. Vergissingen en weglatingen	- 0,1	+ 0,3	+ 0,3
Totaal overeenstemmend met de beweging van de netto deviezenreserves van het bankwezen	+ 6,1	- 0,7	+ 1,3

¹ Incl. de transacties in vreemde munten met Belgisch-Kongo en Ruanda-Urundi.

* De uitvoer van particulier kapitaal en de invoer van overheidskapitaal omvatten een gedeelte van de lening van \$ 30 miljoen van de Belgische Staat op de Amerikaanse markt, waarop de Belgisch-Luxemburgse ingezetenen inschreven; het bedrag van die inschrijvingen is nochtans niet nauwkeurig gekend.

(...) Beweging van minder dan fr. 50 miljoen.

een overschot van fr. 5,2 miljard, waarvan fr. 4,6 miljard kapitalen op korte termijn.

De ontwikkeling van de particuliere transfers en van de multilaterale betalingen werd in de commentaar over de betalingsbalans met Kongo beschreven: daar er slechts twee deelbalansen overblijven, waarin de overmakingen van de ene de

juiste tegenwaarde vormen van de andere, zullen wij hierop niet terugkeren.

Ten slotte vermeerderde de netto goud- en deviezenvoorraad van het Belgisch-Luxemburgse bankwezen tegenover de overige wereld, excl. Kongo, met fr. 1,3 miljard.

LITERATUUR BETREFFENDE DE MONETAIRE EN FINANCIËLE TOESTAND VAN BELGIE

Onderstaande literatuuropgave sluit aan bij diegene die wij gepubliceerd hebben in ons Mei-nummer 1958 van het *Tijdschrift*. Er weze opgemerkt dat in deze literatuuropgave noch de verslagen van de verschillende instellingen, noch de statistische bronnen zijn overgenomen.

1. GELD- EN BANKWEZEN

DELMOTTE L., Financiering van de industrie in dalende conjunctuur. (*V.E.V.-Berichten, Antwerpen, XXXIII, n° 10, 31 mei 1958, blz. 1.163-1.167.*)

de MIOMANDRE E., Les billets de la Banque Nationale de Belgique ont-ils nature juridique de monnaie légale? (II). (*La Revue de la Banque, Brussel, XXII, n° 3-4, 1958, blz. 298-308.*)

DE RIDDER V., De recente monetair-financiële ontwikkeling in België in het licht van de economische theorie. (*Tijdschrift voor Sociale Wetenschappen, Rijksuniversiteit te Gent, II, n° 4, 1957, blz. 227-266.*)

La crise de trésorerie en Belgique et la réforme bancaire d'octobre 1957. (*Statistiques et Etudes financières, Ministère des Finances, Parijs, X, n° 112, april 1958, blz. 415-424.*)

4. BEGROTING EN OPENBARE FINANCIËN

CARLIER J., La fiscalité et le financement des investissements. (*La Vie Economique et Sociale, Institut supérieur de Commerce Saint-Ignace, Antwerpen, XXIX, n° 3, mei 1958, blz. 156-169.*)

5. FINANCIËLE ORGANEN BEHEERST DOOR BIJZONDERE WETTELIJKE BESCHIKKINGEN OF GEPLAATST ONDER DE WAARBORG OF DE CONTROLE VAN DE STAAT

LELEUX P., Autonomie et contrôle des organismes parastataux. (*Expériences, Bulletin de la section belge du Centre international de recherches et d'information sur l'économie collective, Luik, II, 1957, n° 6, blz. 541-586.*)

7. INTERNATIONALE FINANCIËLE VERRICHTINGEN

ALTMAN O., A note on gold production and additions to international gold reserves. (*Staff Papers, International Monetary Fund, Washington, VI, n° 2, april 1958, blz. 258-288.*)

HARROD R., The rôle of gold to-day. (*The South African Journal of Economics, Johannesburg, XXVI, n° 1, maart 1956 1956, blz. 3-13.*)

REDELE L., Het Internationale Monetair Fonds in zijn tweede decennium. (*Bank- en Effectenbedrijf, Den Haag, VI, n° 6, april 1958, blz. 97-100.*)

STUTZEL W., Der internationale Kreditverkehr und die Koordinierung der Konjunkturpolitik. (*Konjunkturpolitik, Zeitschrift für angewandte Konjunkturforschung, Berlin, zweites Heft, 1958, blz. 95-110.*)

8. FINANCIËLE ASPECTEN VAN BENELUX

ALBREGTS A., Ontwikkeling en perspectief van Benelux. (*Economie, Tilburg, XXII, n° 7, april 1958, blz. 345-360.*)

9. EUROPESE INTEGRATIE

FERRY J., La création d'une zone de libre-échange serait-elle conciliable avec l'existence de la Communauté Européenne du Charbon et de l'Acier? (*Politique Etrangère, Parijs, XXIII, n° 2, 1958, blz. 181-195.*)

HARROD R., Die Koordination der Währungs- und Konjunkturpolitik in einer europäischen Gemeinschaft. (*Aussenwirtschaft, Zeitschrift für internationale Wirtschaftsbeziehungen, Zurich, XIII, maart-juni 1958, blz. 73-84.*)

Les échanges dans le Marché commun. (*Bulletin Economique de la Banque de Bruxelles, n° 2, mei 1958, blz. 1-6.*)

Les incidences possibles de la Communauté Economique Européenne et notamment du Marché Commun sur le commerce international. (*La Documentation française, Notes et Etudes documentaires, Parijs, n° 2.405, 25 april 1958, blz. 3-40.*)

SOULE Y., Comparaison entre les dispositions institutionnelles du traité C.E.C.A. et du traité C.E.E. (*Revue du Marché Commun, Parijs, n° 2, april 1958, blz. 95-102.*)

VERRIJN STUART G., Geldpolitiek en kapitaalverkeer in de Europese Economische Gemeenschap. (*Economisch en Sociaal Tijdschrift, Sint-Ignatius-Handelshogeschool, Antwerpen, XXIX, n° 2, april 1958, blz. 65-90.*)

VITO F., La Banca Europea per gli investimenti come strumento della realizzazione del Mercato comune. (*Bancaria, Rassegna dell' Associazione Bancaria Italiana, Rome, XIV, n° 3, maart 1958, blz. 263-269.*)

10. ALGEMEEN

De betalingsbalans van Belgisch-Kongo en Ruanda-Urundi in 1957. (*Tijdschrift van de Centrale Bank van Belgisch-Kongo en Ruanda-Urundi, Brussel, VII, n° 4, april 1958, blz. 143-164.*)

OLEFFE A., Economische toestand van het land en onze verwachtingen ten overstaan van de Gemeenschappelijke markt. (*De Gids op maatschappelijke gebied, Brussel, IL, n° 5, mei 1958, blz. 391-412.*)

ECONOMISCHE WETGEVING

Deze rubriek bevat de wetten, besluiten en andere officiële bekendmakingen die van bijzonder belang zijn voor 's lands algemene economie en via het Belgisch Staatsblad werden afgekondigd in de loop van de maand aan deze van de publikatie van ons Tijdschrift voorafgaand.

Alleen de gewichtigste wetten en besluiten hebben wij « in extenso » overgenomen. Voor de andere wetteksten volstaat een eenvoudige vermelding, desnoods door een verklarende nota verduidelijkt.

Om het naslaan ervan te vergemakkelijken, hebben wij bovenbedoelde documentatie in de volgende rubrieken ondergebracht :

- I. — *Algemene economische wetgeving*
- II. — *Overheidsfinanciën (incl. begrotingswetten), munt-, bank- en financiële wetgeving*
- III. — *Landbouw*
- IV. — *Nijverheid*
- V. — *Arbeid*
- VI. — *Binnenlandse handel*
- VII. — *Buitenlandse handel*
- VIII. — *Verkeerswezen*
- IX. — *Prijzen en lonen*
- X. — *Sociale wetgeving (pensioenen, sociale verzekeringen en diverse sociale voordelen)*
- XI. — *Oorlogsschade*

I — ALGEMENE ECONOMISCHE WETGEVING

Wet van 5 mei 1958

tot bevordering van de financiering van de voorraden van de steenkolenmijnen (Staatsblad, 22 mei 1958, blz. 4.167).

Artikel 1. — De Minister die het mijnwezen in zijn bevoegdheid heeft, kan voor de voorraden kolen en cokes opgeslagen in de steenkolenbedrijven warrants uitgeven, zonder dat genoemde bedrijven zich materieel van deze voorraden ontdoen.

De cokesvoorraden waarvoor warrants kunnen uitgegeven worden, zijn de voorraden in de cokesfabrieken van de mijnen of deze welke voor rekening van steenkolenbedrijven tegen een maakloon bereid werden.

De Koning bepaalt de voorwaarden waarin en de modaliteiten volgens welke deze warrants, « kolenwarrants » genaamd, uitgegeven worden.

Art. 2. — De goederen waarvoor warrants uitgegeven zijn, blijven het pand van de houder van de kolenwarrant tot bij de terugbetaling van de hoofdsom, de interesten en de onkosten van de voorschotten welke zij waarborgen.

Art. 3. — De kolenwarrant kan door een endossement overgedragen worden; dit laatste moet gedagtekend en ondertekend zijn.

Al de personen die een warrant geëndosseerd hebben, zijn hoofdelijk borg tegenover de houder.

Art. 4. — De onderneming die een kolenwarrant in omloop gebracht heeft, wordt, door het felt, zelf bewaarder van de gewarrante goederen. Zij heeft evenwel het recht ze met de instemming van de Minister te verkopen in de voorwaarden bepaald in de met de houder van de warrant afgesloten overeenkomst. Deze overeenkomst mag tegen de volgende houders ingeroepen worden.

Worden de gewarrante goederen verkocht, dan gaat het voorkeurrecht van de houder in de mate van zijn voorschotten over op de volledige opbrengst van de verkoop of op een gedeelte ervan. De houder bezit een rechtstreekse vordering tegen de koper voor de betaling van de prijs en kan zich verzetten tegen de betaling van deze laatste aan de verkoper; het verzet kan geschieden door middel van een aangetekende brief aan de koper.

Art. 5. — De ambtenaren of instellingen aangeduid door de Minister die het mijnwezen in zijn bevoegdheid heeft, zullen op de kolenwarrants de omvang van de gewarrante voorraden aangeven, de soorten kolen of cokes waaruit zij bestaan, en de prijs per ton van iedere soort volgens de prijzenschaal die op het tijdstip waarop de warrant opgesteld wordt van kracht is. De op deze grondslagen berekende waarde van de voorraad zal gebeurlijk verbeterd worden door rekening te houden met de prijscorrecties voor as- en/of watergehalte en met de mogelijke kwaliteitsverminderingen van de in pand gegeven produkten.

Dit getuigschrift zal voor de houder van de warrant als titel gelden voor de samenstelling en de waarde van de gewarrante goederen.

Art. 6. — De artikelen 13 tot en met 17, 20, 21, § 1, 23, 24 en 25 van de wet van 18 november 1862 houdende instelling van het warrantstelsel zijn op de kolenwarrant toepasselijk.

Art. 7. — Het voorrecht van de houder van de warrant wordt openbaar gemaakt door inschrijving in een register dat hiervoor gehouden wordt op het bureau van de hypotheekbewaring van het rechterlijk arrondissement waarin het steenkolenbedrijf gevestigd is, of, wanneer in een zelfde arrondissement verscheidene hypotheekbewaringen bestaan, in dat van een van de bedrijfszetels van de steenkolenonderneming, naar keuze van de houder.

Om de inschrijving te doen, biedt de houder, zelf of door bemiddeling van een derde, het origineel van de warrant aan.

alsmede een eensluidend verklaard afschrift, dat op het bureau van de hypotheekbewaring zal bewaard blijven.

De bewaarder schrijft in het register :

1° de benaming of de firmanaam en de maatschappelijk zetel van het steenkolenbedrijf;

2° de datum waarop de warrant uitgegeven werd;

3° de gegevens vermeld in het getuigschrift afgeleverd overeenkomstig artikel 5;

4° de vermeldingen van de warrant bepaald in het koninklijk besluit genomen krachtens het artikel 1, derde lid.

De bewaarder brengt op het origineel van de warrant een verklaring aan, waaruit blijkt dat hij de inschrijving gedaan heeft; hij vermeldt de datum ervan, het boekdeel en het volgnummer.

Het verzuim van een of meer van de hierboven opgelegde pleegvormen zal slechts nietigheid meebrengen wanneer derden erdoor benadeeld worden.

Art. 8. — De inschrijvingen worden doorgehaald of verminderd in de voorwaarden bepaald in de artikelen 92 tot en met 95 van de hypotheekwet.

De doorhaling of de vermindering kan evenwel door de bewaarder verricht worden krachtens een onderhandse akte opgesteld in twee originele exemplaren en op vertoon van het origineel van de warrant. De bewaarder vermeldt de gehele of gedeeltelijke doorhaling van de inschrijving op de warrant.

Art. 9. — De regelmatig genomen inschrijving ontslaat de houder van de warrant van het verzet voorzien in artikel 609 van het Wetboek van burgerlijke rechtsvordering.

Art. 10. — De warrants overeenkomstig de bepalingen van deze wet opgesteld of geëndosseerd zijn vrijgesteld van alle zegelrechten.

Art. 11. — De bedrieglijke verplaatsing van de gewarrante goederen of van een gedeelte ervan of de vervreemding ervan in strijd met de voorwaarden bepaald in de overeenkomst die overeenkomstig artikel 4 met de houder van de warrant gesloten werd, worden gestraft met de straffen bepaald in artikel 491 van het Strafwetboek.

Al de bepalingen van boek I van het Strafwetboek, zonder uitzondering van hoofdstuk VII en artikel 85, zijn op dit misdrijf toepasselijk.

Koninklijk besluit van 10 mei 1958

houdende inwilliging van een verzoekschrift betreffende de vensterglasnijverheid ingediend bij toepassing van het koninklijk besluit n° 62 van 13 januari 1935, waarbij toelating wordt verleend tot het instellen van een economische reglementering van de voortbrenging en de verdeling (Staatsblad, 21 mei 1958, blz. 4127).

Artikel 1. — Tot 30 april 1963 is het verboden smeltovens en machines voor vensterglasfabricage welke op 18 oktober 1940 niet voorhanden waren, welke op die datum niet uitsluitend tot die fabricage dienden of welke sedertdien niet regelmatig zijn gemonteerd voor vensterglasfabricage, in werking te stellen of te gebruiken.

Onder voorbehoud van de toepassing van artikel 3 van dit besluit en van de afwijkingen welke overeenkomstig artikel 20 van het koninklijk besluit n° 62, van 13 januari 1935, worden toegestaan, is het tot 30 april 1963 verboden nieuwe smeltovens of machines voor vensterglasfabricage te installeren.

II — OVERHEIDSFINANCIËN (INCL. BEGROTINGSWETTEN), MUNT-, BANK- EN FINANCIËLE WETGEVING

Koninklijk besluit van 27 februari 1958

tot wijziging der toekenningsvoorwaarden der leningen door het Woningfonds van de Bond der Kroostrijke Gezinnen toe te staan door middel van kapitalen van het B.2.-Fonds (Staatsblad, 14 mei 1958, blz. 3.923).

Koninklijk besluit van 13 maart 1958

tot wijziging van het koninklijk besluit van 10 oktober 1950, betreffende het verlenen van toelagen aan sommige coöperatieve vennootschappen voor de aankoop van landbouwmachines (Staatsblad, 1 mei 1958, blz. 3.349).

Artikel 1. — Artikel 1 van het koninklijk besluit van 10 oktober 1950 wordt door de volgende bepaling vervangen :

« *Artikel 1.* — Binnen de grenzen der begrotingskredieten kan aan de coöperatieve landbouwenootschappen, die onder andere het gemeenschappelijk gebruik van landbouwmachines ten doel hebben, op hun verzoek, een subsidie worden toegekend bij de aankoop van sommige landbouwmachines.

» Het bedrag dezer subsidie mag niet meer belopen dan vijftientig ten honderd van de nettokoopprijs der machines, belasting, kosten van vervoer, van verpakking en andere kosten, niet inbegrepen. »

Art. 2. — Artikel 4 van het koninklijk besluit van 10 oktober 1950 wordt door de volgende bepaling vervangen :

« *Art. 4.* — De subsidie wordt berekend naar de volgende formule :

$$\frac{P}{100a} (25b + 20c + 10d)$$

» In deze formule betekent het symbool :

» P = De nettokoopprijs;

» a = Totale oppervlakte, in hectaren, van de gronden van al de bij de coöperatieve aangesloten leden, met inbegrip van de bedrijven die voor de subsidie niet in aanmerking komen. De bedrijven van meer dan 50 hectaren komen voor de subsidie niet in aanmerking;

» b = Totale oppervlakte, in hectaren, der bedrijven van minder dan 10 hectaren, aangesloten bij de coöperatie;

» c = Totale oppervlakte, in hectaren, der bedrijven van 10 tot 20 hectaren, aangesloten bij de coöperatie;

» d = Totale oppervlakte, in hectaren, der bedrijven van 20 tot 50 hectaren, aangesloten bij de coöperatie. »

Art. 3. — Onze Minister van Landbouw is belast met de uitvoering van dit besluit.

Ministerieel besluit van 29 maart 1958

tot uitvoering van de wetsbepalingen betreffende het accijnsregime van minerale olie (Staatsblad, 31 mei 1958, blz. 4.469).

Wet van 4 april 1958

houdende de begroting van het Ministerie van Openbare Werken en van Wederopbouw (Staatsblad, 5-6 mei 1958, blz. 3.525).

Artikel 1. — Voor de aan het dienstjaar 1958 verbonden (...) gewone uitgaven betreffende het Ministerie van Openbare Werken en van Wederopbouw, zijn kredieten geopend die de som van fr. 2.084.306.000 belopen.

Art. 4. — Vastleggingskredieten zijn geopend ten bedrage van fr. 4.899.820.000 (...).

Mogen met ingang van 1 januari 1959 gebruikt worden de door onderhavige wet toegestane vastleggingskredieten welke op 31 december 1958 nog niet waren aangewend.

Art. 5. — Betalingskredieten voortspruitend uit verplichtingen aangegaan in uitvoering van de door onderhavige wet en vroegere wetten verleende machtigingen zijn geopend ten belope van fr. 3.123.411.000 (...).

Mogen met ingang van 1 januari 1959 gebruikt worden, de door onderhavige wet toegestane betalingskredieten welke op 31 december 1958 nog niet waren aangewend.

Art. 6. — De Koning bepaalt, binnen de perken van elk van de machtigingen (...), het bedrag dat aan de overeenstemmende rubriek van het dienstjaar 1959 dient gehecht, als zijnde noodzakelijk voor de verwezenlijking van het doel waarvoor het krediet werd verleend.

Deze machtigingen mogen aangewend worden overeenkomstig lid 2 van de artikelen 4 en 5 hierboven.

Art. 8. — Is goedgekeurd de bij deze wet gevoegde begroting voor het dienstjaar 1958 van het « Wegenfonds 1955-1969 ».

Deze begroting beloopt fr. 4.610.000.000 voor de ontvangsten en fr. 4.786.600.000 voor de uitgaven.

Zij bevat bij de uitgaven vastleggingskredieten voor fr. 1 miljard.

Van 1 januari 1959 af, zullen mogen aangewend worden de bij deze wet op artikel 533.01 verleende vastleggings- en betalingskredieten, waarvan op 31 december 1958 geen gebruik zou gemaakt zijn.

Wet van 4 april 1958

houdende wijziging van het stelsel tot voorziening in en de wijze van verdeling van het Fonds der gemeenten (Staatsblad, 7 mei 1958, blz. 3.573).

Koninklijk besluit van 10 april 1958

tot regeling van de leningen verplichtend aangegaan tussen het Solidariteits- en Waarborgfonds en de instellingen voor wettelijke verzekering der zelfstandigen (Staatsblad, 4 mei 1958, blz. 3.484).

Wet van 11 april 1958

waarbij de Nationale Maatschappij van Belgische Spoorwegen ertoe gemachtigd wordt, onder waarborg van de Staat, leningen tot beloop van een effectief bedrag van fr. 460 miljoen uit te geven tot dekking van de geboekte waardevermeerdering van de stock der voorraden (Staatsblad, 18 mei 1958, blz. 4.042).

Artikel 1. — De Nationale Maatschappij van Belgische Spoorwegen wordt ertoe gemachtigd, bij een of meerdere gedeelten, leningen, tot beloop van een effectief bedrag van fr. 460.000.000, uit te geven tot dekking van de geboekte waardevermeerdering van de stock der voorraden.

Deze leningen mogen in België of in het buitenland, in Belgische of in vreemde munt, uitgegeven worden.

Art. 2. — De Staat waarborgt de betaling van de interesten en de aflossing van het kapitaal van die leningen.

Art. 3. — De interesten en de eventuele aflossingspremie van die leningen zijn vrij van alle huidige en latere zakelijke belastingen en taksen ten bate van de Staat, de provincies en de gemeenten.

Art. 4. — Het tijdstip en de modaliteiten van uitgifte van die leningen zullen bij koninklijk besluit vastgesteld worden op de voordracht van de Minister van Financiën en van de Minister van Verkeerswezen, de Nationale Maatschappij van Belgische Spoorwegen gehoord.

Wet van 15 april 1958

houdende wijziging van het koninklijk besluit van 30 september 1937 tot oprichting van een Nationaal Instituut voor Landbouwkrediet (Staatsblad, 1 mei 1958, blz. 3.349).

Artikel 1. — Artikel 3, eerste lid, derde volzin, van het koninklijk besluit van 30 september 1937 tot oprichting van een Nationaal Instituut voor Landbouwkrediet, gewijzigd bij het koninklijk besluit n° 67 van 30 november 1939, bij de besluitwet van 7 januari 1946, bij het besluit van de Regent van 24 februari 1947 en bij de wetten van 26 maart 1949 en 10 juni 1952, wordt door de volgende bepaling vervangen :

« De verbintenissen van het Instituut mogen op geen enkel tijdstip één miljard zeventienhonderdvijftig miljoen frank te boven gaan.

» De Koning kan dit bedrag op twee miljard vijfhonderd miljoen frank brengen door achtereenvolgende vrijmaking van drie schijven, elk van tweehonderdvijftig miljoen. »

Art. 2. — Artikel 20, eerste, tweede en derde lid, van hetzelfde koninklijk besluit, wordt door de volgende bepaling vervangen :

« Het Instituut kan alleen door een wet worden ontbonden. De Koning bepaalt de regelen voor de vereffening. »

Wet van 15 april 1958

houdende de begroting van het Ministerie van Middenstand voor het dienstjaar 1958 (Staatsblad, 8 mei 1958, blz. 3.604).

Enig artikel. — Voor de aan het dienstjaar 1958 verbonden (...) gewone uitgaven betreffende het Ministerie van Middenstand, zijn kredieten geopend die de som van fr. 135.360.000 belopen.

Wet van 18 april 1958

houdende de begroting van het Ministerie van Financiën voor het dienstjaar 1958 (Staatsblad, 14 mei 1958, blz. 3.893).

Artikel 1. — Voor de aan het dienstjaar 1958 verbonden (...) gewone uitgaven betreffende het Ministerie van Financiën, zijn kredieten geopend die de som van fr. 5.541.009.000 belopen.

Art. 6. — Vastleggingskredieten zijn geopend ten bedrage van fr. 2.500.000 (...).

Mogen met ingang van 1 januari 1959 gebruikt worden, de door onderhavige wet toegestane vastleggingskredieten welke op 31 december 1958 nog niet waren aangewend.

Art. 7. — Betalingskredieten voortspruitend uit verplichtingen aangegaan in uitvoering van de door onderhavige wet en vroegere wetten verleende machtigingen, zijn geopend ten belope van fr. 14.404.000 (...).

Mogen met ingang van 1 januari 1959 gebruikt worden de door onderhavige wet toegestane betalingskredieten welke op 31 december 1958 nog niet waren benut.

Wet van 24 april 1958

houdende de begroting der kwade posten en terugbetalingen voor het dienstjaar 1958 (Staatsblad, 7 mei 1958, blz. 3.570).

Enig artikel. — Voor de aan het dienstjaar 1958 verbonden (...) uitgaven betreffende de begroting der kwade posten en terugbetalingen, zijn kredieten geopend die de som van fr. 482.248.000 belopen.

Wet van 24 april 1958

houdende de begroting van pensioenen voor het dienstjaar 1958 (Staatsblad, 10 mei 1958, blz. 3.730).

Enig artikel. — Voor de aan het dienstjaar 1958 verbonden (...) uitgaven betreffende de begroting van pensioenen, zijn kredieten geopend die de som van fr. 13.886.840.000 belopen.

Wet van 24 april 1958

houdende de rijksschuld-begroting voor het dienstjaar 1958 (Staatsblad, 11 mei 1958, blz. 3.788).

Artikel 1. — Voor de aan het dienstjaar 1958 verbonden (...) gewone uitgaven betreffende de rijksschuld, zijn kredieten geopend die de som van fr. 16.851.459.000 belopen.

Art. 2. — Het werkelijk bedrag der leningen welke de Nationale Maatschappij der Waterleidingen gemachtigd is uit te geven onder staatswaarborg, wordt van fr. 4.000.000.000 op fr. 4.500.000.000 gebracht.

Art. 3. — Het werkelijk bedrag der leningen die de vereniging zonder winstoogmerken Bond der Kroostrijke Gezinnen van België gemachtigd is uit te geven onder staatswaarborg voor zijn Studiefonds, wordt van fr. 67.250.000 op fr. 77.250.000 gebracht.

De interest- en delgingsvoorwaarden der nieuwe lening van fr. 10.000.000 zullen door Onze Minister van Financiën worden goedgekeurd.

De interest is ten laste van de Schatkist.

Art. 4. — Betalingskredieten voortspruitend uit verplichtingen aangegaan in uitvoering van de door onderhavige wet en vroegere wetten verleende machtigingen, zijn geopend ten belope van fr. 1.056.875.000 (...).

Mogen, met ingang van 1 januari 1959, gebruikt worden, de door onderhavige wet toegestane betalingskredieten welke op 31 december 1958 nog niet waren aangewend.

Wet van 24 april 1958

houdende de begroting van ontvangsten en uitgaven voor orde voor het dienstjaar 1958 (Staatsblad, 12-13 mei 1958, blz. 3.828).

Artikel 1. — De verrichtingen betreffende de begroting van ontvangsten en uitgaven voor orde voor het dienstjaar 1958 worden geraamd op fr. 278.825.203.000 voor de ontvangsten en op fr. 279.755.497.000 voor de uitgaven (...).

Art. 2. — De verrichtingen uitgevoerd door het Bestuur der Posterijen voor rekening van het Bestuur der Postchecks gedurende het dienstjaar 1958 zijn geraamd op fr. 1.490.000.000.000 voor de ontvangsten en de uitgaven.

Koninklijk besluit van 24 april 1958

houdende toepassing van de bepalingen van artikel 32 der wet van 30 juni 1956 betreffende het ouderdomspensioen der zelfstandigen (Staatsblad, 11 mei 1958, blz. 3.803).

Wet van 25 april 1958

houdende de begroting van het Ministerie van Economische Zaken voor het dienstjaar 1958 (Staatsblad, 26-27-28 mei 1958, blz. 4.341).

Artikel 1. — Voor de aan het dienstjaar 1958 verbonden (...) gewone uitgaven betreffende het Ministerie van Economische Zaken, zijn kredieten geopend die de som van fr. 1.871.727.000 belopen.

Art. 4. — Op de voordracht van de Minister van Economische Zaken wordt de Minister van Financiën ertoe gemachtigd bij middel van terugvorderbare schatkistvoorschotten de uitbetalingen te verzekeren waartoe de Staat eventueel zou genoopt zijn in uitvoering van de waarborg van goede afloop verleend aan leningen toegestaan aan zekere steenkolenmijnen in uitvoering van de wet van 30 juni 1948 (*Belgisch Staatsblad* van 28 juli 1948) houdende de begroting der ontvangsten en uitgaven voortvloeiend uit de oorlog voor het dienstjaar 1948, alsook van de wet van 10 augustus 1950 (*Belgisch Staatsblad* van 8 september 1950) houdende machtiging tot regularisaties, verhoging en vermindering van sommige voor het dienstjaar 1949 uitgetrokken kredieten zomede toekenning van bijkredieten voor de uitgaven met betrekking tot 1948 en de vorige dienstjaren.

Art. 5. — Wanneer, ingevolge de afschaffing of de vermindering van de staats-tussenkomsten, de maximumprijzen van sommige produkten verhoogd werden of wanneer de stijging der prijzen een verhoging van deze tussenkomsten verwekt heeft, mag de Koning, op voorstel van de Minister van Economische Zaken, de storting aan de Staat door de industriëlen en handelaars die Hij aanduidt, bevelen van het deel der tussenkomsten voor grondstoffen, afgewerkte produkten, door de prijsverhoging gecompenseerd.

Hetzelfde geldt voor de toelagen die rechtstreeks gestort werden aan de industriëlen en/of handelaars alsmede de vergoedingen die onrechtstreeks werden toegekend aan de gezegde industriëlen en/of handelaars door de verkoop beneden de kostprijs van goederen en grondstoffen geleverd door tussenkomst van de Handelsdienst voor Ravitaillering of om het even welk ander openbaar organisme dat werkt onder de waarborg van de Staat.

De beschikkingen van dit artikel treden in werking met terugwerkende kracht vanaf 3 september 1944.

Art. 6. — De Minister van Financiën, op de voordracht van de Minister van Economische Zaken, wordt ertoe gemachtigd de staatswaarborg van goede afloop te verlenen, dit ten belope van dertig miljoen frank (fr. 30.000.000), aan kredieten bestemd om de « Société anonyme des Charbonnages des Kessales et de la Concorde réunis », te Jemeppe-sur-Meuse, toe te laten de ontginning voort te zetten van een belangrijk deel van haar steenkolenbedding.

Art. 7. — De Minister van Financiën wordt ertoe gemachtigd, op de voordracht van de Minister van Economische

Zaken, de staatswaarborg van goede afloop te verlenen, dit ten belope van maximum zeshonderd miljoen frank (fr. 600.000.000), aan leningen aan te gaan in 1958 door het Studiecentrum van de Kernenergie te Brussel, met het oog op de financiering van de investeringen nodig voor het volbrengen van zijn opdracht.

Art. 8. — Vastleggingskredieten zijn geopend ten bedrage van fr. 116.250.000 (...).

Mogen met ingang van 1 januari 1959 gebruikt worden de door onderhavige wet toegestane vastleggingskredieten welke op 31 december 1958 nog niet waren aangewend.

Art. 9. — Betalingskredieten voortspruitende uit verplichtingen aangegaan in uitvoering van de door onderhavige wet en vroegere wetten verleende machtigingen, zijn geopend ten belope van fr. 225.250.000 (...).

Mogen met ingang van 1 januari 1959 gebruikt worden de door onderhavige wet toegestane betalingskredieten welke op 31 december 1958 nog niet waren aangewend.

Art. 12. — Zijn goedgekeurd de bij deze wet gevoegde rekeningen van vermoedelijke ontvangsten en uitgaven van de Regie der Belgische Rijkskoel- en Vriesdiensten voor het dienstjaar 1958.

De rekeningen belopen voor de ontvangsten fr. 30.500.000 en voor de uitgaven fr. 35.011.000.

De Regie wordt gemachtigd de winst die voortvloeit uit haar onderneming in 1958 te besteden aan een buitengewone dotatie ten laste van het Hernieuwings- en Delgingsfonds.

Wet van 26 april 1958

betreffende het tarief van invoerrechten (Staatsblad, 19-20 mei 1958, blz. 4.076).

Enig artikel. — Het koninklijk besluit van 10 augustus 1956 betreffende het tarief van invoerrechten wordt bekrachtigd met uitwerking vanaf de inwerkingtreding van bedoeld besluit.

Wet van 28 april 1958

houdende de begroting der Dotatiën voor het dienstjaar 1958 (Staatsblad, 7 mei 1958, blz. 3.568).

Enig artikel. — Voor de aan het dienstjaar 1958 verbonden (...) uitgaven betreffende de begroting van Dotatiën, zijn kredieten geopend die de som van fr. 325.909.000 belopen.

Wet van 30 april 1958

houdende de begroting van het Ministerie van Justitie voor het dienstjaar 1958 (Staatsblad, 9 mei 1958, blz. 3.669).

Artikel 1. — Voor de aan het dienstjaar 1958 verbonden (...) gewone uitgaven betreffende het Ministerie van Justitie, zijn kredieten geopend die de som van fr. 1.833.978.000 belopen.

Wetten van 30 april en 2 mei 1958

inzake douanen en accijnzen (Staatsblad, 16-17 mei 1958, blz. 3.988 en 3.991).

Wet van 2 mei 1958

Artikel 1. — § 1. De Koning mag, bij wege van besluit waarover in Ministerraad is beraadslaagd :

1° het Tarief van invoerrechten wijzigen;

2° invoerrechten geheel of gedeeltelijk schorsen of opnieuw instellen;

3° invoerrechten van fiscale aard geheel of gedeeltelijk omzetten in een binnenlandse heffing.

4° alle andere maatregelen treffen, inzake douanen en accijnzen, om de goede uitvoering te verzekeren van internationale akten, hieronder begrepen zijnde het opheffen of het wijzigen van wetsbepalingen.

§ 2. — De besluiten, die in de loop van een jaar zijn getroffen bij toepassing van § 1, maken tezamen het voorwerp uit van een ontwerp van bekrachtigingswet dat, in de loop van het volgende jaar, bij de Wetgevende Kamers wordt ingediend.

Ministerieel besluit van 30 april 1958

betreffende de verdeling van een toelage voor de vlasteelt (Staatsblad, 18 mei 1958, blz. 4.048).

Artikel 1. — Een premie van fr. 2.000 per hectare vlas wordt aan de producenten van die teelt toegekend op grond van hun verklaring bij de landbouwtelling van 15 mei 1958.

Wegens zijn bestemming van financiële steun aan de productie, komt het voordeel van deze premie uitsluitend toe aan de producenten ondanks alle strijdige overeenkomsten.

Wet van 30 april 1958

tot wijziging van de samengeordende wetten betreffende de inkomstenbelastingen, wat betreft het systeem van forfaitaire aanslag en het dienstjaar van aanslag der werkende vennoten (Staatsblad, 11 mei 1958, blz. 3.797).

Ministerieel besluit van 1 mei 1958

houdende vaststelling van het bedrag der premies toegekend aan de instellingen die uit Belgische melk zekere melkderivaten voortbrengen (Staatsblad, 12-13 mei 1958, blz. 3.856).

Wet van 6 mei 1958

houdende de begroting van het Ministerie van Arbeid en Sociale Voorzorg voor het dienstjaar 1958 (Staatsblad, 15 mei 1958, blz. 3.949).

Artikel 1. — Voor de aan het dienstjaar 1958 verbonden (...) gewone uitgaven betreffende het Ministerie van Arbeid en Sociale Voorzorg zijn kredieten geopend die de som van fr. 5.840.133.000 belopen.

Art. 3. — Betalingskredieten voortspruitend uit verplichtingen aangegaan in uitvoering van de door onderhavige wet en vroegere wetten verleende machtigingen, zijn geopend ten belope van fr. 6.000.000 (...).

Mogen met ingang van 1 januari 1959 gebruikt worden, de door onderhavige wet toegestane betalingskredieten welke op 31 december 1958 nog niet waren aangewend.

Wet van 7 mei 1958

waarbij de Staat gemachtigd wordt een door Belgisch-Kongo uit te geven lening van 200 miljoen Kongolese frank te waarborgen (Staatsblad, 19-20 mei 1958, blz. 4.077).

Artikel 1. — De Staat mag zijn waarborg hechten aan de uitkering der interesten en aan de terugbetaling der hoofdsom van een door Belgisch-Kongo voor de financiering van zijn tienjarenplan op te nemen lening voor een nominaal bedrag van 200 miljoen Kongolese frank.

De Koning wordt gemachtigd deze waarborg te verlenen.

Art. 2. — De voorwaarden van deze lening zijn aan machtiging vanwege de Minister van Financiën onderworpen.

Art. 3. — Deze wet treedt in werking de dag waarop zij in het *Belgisch Staatsblad* bekendgemaakt wordt.

Ministerieel besluit van 12 mei 1958

tot wijziging van het ministerieel besluit van 28 september 1957 betreffende de tussenkomst van het Landbouwfonds inzake de in de mouterij gebruikte mout en gerst (Staatsblad, 21 mei 1958, blz. 4.128).

Artikel 1. — De vergoeding van fr. 36,75 per 100 kg voorzien bij artikel 1 van voornoemd ministerieel besluit van 28 september 1957, wordt vervangen door een vergoeding van fr. 52,50 per 100 kg.

Art. 2. — Onderhavig besluit wordt van kracht op 1 april 1958.

Koninklijk besluit van 20 mei 1958

houdende wijziging van het koninklijk besluit van 31 januari 1958, betreffende het verlenen van de staatswaarborg en van belastingvrijstellingen aan een lening van 4.800.000 dollar V.S., aangegaan door Ruanda-Urundi (Staatsblad, 24 mei 1958, blz. 4.286).

Artikel 1. — De tekst van artikel 1 van Ons besluit van 31 januari 1958 wordt vervangen door de volgende nieuwe tekst :

« De Staat waarborgt de terugbetaling van de hoofdsom en de betaling van de interesten en andere lasten van de lening van vier miljoen achthonderd duizend dollar der Verenigde Staten van Amerika (\$ 4.800.000), aangegaan door Ruanda-Urundi bij de Internationale Bank voor Herstel en Ontwikkeling, te Washington, alsmede van de obligaties die kunnen geëmmitteerd worden in vertegenwoordiging van deze lening en van de premies van eventuele vervroegde terugbetaling en de uitvoering der verbintenissen van de lener, zoals bedoeld in het leningscontract en de obligaties. »

Art. 2. — Dit besluit treedt in werking de dag van zijn bekendmaking in het *Belgisch Staatsblad*.

Art. 3. — Onze Minister van Financiën is belast met de uitvoering van dit besluit.

Koninklijk besluit van 20 mei 1958

tot wijziging van het koninklijk besluit van 7 juli 1847 houdende algemeen reglement op de dienst van de douane-entrepots (Staatsblad, 24 mei 1958, blz. 4.286).

Ministerieel besluit van 21 mei 1958

betreffende de fictieve entrepots (Staatsblad, 24 mei 1958, blz. 4.288).

Ministerieel besluit van 22 mei 1958

betreffende een lening van 12 miljoen dollar V.S., aan te gaan onder staatswaarborg door de Regie van Telegraaf en Telefoon (Staatsblad, 24 mei 1958, blz. 4.284).

Artikel 1. — De uitgiftemodaliteiten van een lening, nominaal groot twaalf miljoen dollar van de Verenigde Staten van Amerika, door de Regie van Telegraaf en Telefoon aan te gaan, worden verder vastgesteld.

Art. 2. — Het bedrag van \$ 12.000.000 wordt vast afgestaan aan één of meerdere instellingen in de Verenigde Staten van Amerika en wordt vertegenwoordigd door volgende vier categorieën obligaties, uit te geven met rentegenot vanaf 1 juni 1958 :

a) obligaties op 3 jaar, nominaal groot \$ 3.000.000, rentende tegen 5 pct. 's jaars en terugbetaalbaar a pari op 1 juni 1961;

b) obligaties op 4 jaar, nominaal groot \$ 2.000.000, rentende tegen 5 pct. 's jaars en terugbetaalbaar a pari op 1 juni 1962;

c) obligaties op 5 jaar, nominaal groot \$ 2.000.000, rentende tegen 5 pct. 's jaars en terugbetaalbaar a pari op 1 juni 1963;

d) obligaties op 15 jaar, nominaal groot \$ 5.000.000, rentende tegen 5 ½ pct. 's jaars en terugbetaalbaar a pari op 1 juni 1973.

De afgifteprijs is vastgesteld op 98 ½ pct. van de nominale waarde voor de obligaties op 3 jaar, op 4 jaar en op 5 jaar en op 97 pct. van de nominale waarde voor de obligaties op 15 jaar, eventueel vermeerderd met de interesten, tegen de respectieve rentevoet van de obligaties, opgelopen van 1 juni 1958 tot op de datum van betaling van de gekochte obligaties.

Art. 3. — In vertegenwoordiging van de lening worden voorlopige nominatieve obligaties gecreëerd welke een veelvoud van \$ 10.000 bedragen en waaraan geen coupons gehecht zijn; deze voorlopige obligaties worden vóór 15 november 1958 ingeruild tegen definitieve toonderobligaties van \$ 10.000 voorzien van halfjaarlijkse rentecoupons tot op hun respectieve vervaldatum.

Op verzoek van de houders kunnen insgelijks toonderobligaties van \$ 1.000 voor de obligaties op 15 jaar gecreëerd worden.

Art. 4. — De interesten zijn halfjaarlijks betaalbaar op vervallen termijn, op 1 juni en 1 december van ieder jaar, en voor de eerste maal op 1 december 1958.

Art. 5. — De betaling van de interesten en de terugbetaling van de obligaties geschieden in dollars der Verenigde Staten van Amerika aan de loketten van de « Bank of America N.T. and S.A. » te San-Francisco, Californië.

Art. 6. — De interesten en de terugbetalingspremie zijn vrijgesteld van alle om het even welke zakelijke belastingen en taksen, huidige en toekomstige, ten bate van de Staat, de provincies en de gemeenten.

Art. 7. — De Staat waarborgt de uitkering van de interesten en de terugbetaling van de obligaties.

Art. 8. — De « Bank of America N.T. and S.A. » is belast met de financiële dienst van de lening, met het bijhouden van het register der voorlopige nominatieve obligaties en met de authenticering van de definitieve obligaties.

De Regie van Telegraaf en Telefoon is gemachtigd met gezegde bank een contract te sluiten tot vaststelling van de bezoldigingsvoorwaarden voor haar tussenkomst en tot vastlegging van de andere gebruikelijke bepalingen van de contracten in verband met deze diensten in de Verenigde Staten van Amerika.

Art. 9. — De definitieve obligaties van de lening worden voorzien van de naamstempel of de facsimile-handtekening van de Minister van Verkeerswezen, belast met het beheer van de Regie van Telegraaf en Telefoon, alsmede van het zegel van de Regie.

De aan de definitieve obligaties gehechte coupons worden voorzien van de naamstempel of de facsimile-handtekening van de Minister van Verkeerswezen.

De obligaties zijn onderworpen aan het visum van de Schatkist.

Dit visum, dat 's Rijks waarborg in zich sluit, bestaat in het aanbrengen, op de mantel der obligaties, van de naamstempel of de facsimile-handtekening van de Minister van Financiën, alsmede van het zegel van het Ministerie van Financiën.

De obligaties worden door de « Bank of America N.T. and S.A. » voor authenticering getekend.

Art. 10. — De voorlopige nominatieve obligaties worden voorzien van de handtekening van de Minister van Verkeerswezen en van het zegel van de Regie van Telegraaf en Telefoon.

Zij zijn onderworpen aan het visum van de Schatkist.

Dit visum, dat 's Rijks waarborg in zich sluit, bestaat in het aanbrengen, op de obligaties, van de handtekeningen van de directeur-generaal der Thesaurie en Staatsschuld en van de met de dienst der Schuld aan toonder belaste directeur van administratie alsmede van het zegel van het Ministerie van Financiën.

Art. 11. — Dit besluit treedt in werking de dag waarop het in het *Belgisch Staatsblad* is bekendgemaakt.

Koninklijk besluit van 22 mei 1958

tot wijziging van het Wetboek en van de Algemene Verordening op de met het zegel gelijkgestelde taksen (Staatsblad, 25 mei 1958, blz. 4.039).

Koninklijk besluit van 22 mei 1957

tot samenordering van de wetsbepalingen betreffende het accijnsregime van minerale olie (Staatsblad, 31 mei 1958, blz. 4.466).

Koninklijk besluit van 23 mei 1958

tot verhoging van het nominaal bedrag van de kasbons en obligaties uit te geven door de Nationale Maatschappij voor Krediet aan de Nijverheid (Staatsblad, 31 mei 1958, blz. 4.481).

Artikel 1. — Het nominaal bedrag van de kasbons en obligaties uit te geven door de Nationale Maatschappij voor Krediet aan de Nijverheid wordt op dertig miljard frank vastgesteld.

Art. 2. — Het koninklijk besluit van 23 november 1957 betreffende de uitgiftelgrens van kasbons en obligaties van de Nationale Maatschappij voor Krediet aan de Nijverheid wordt ingetrokken.

Art. 3. — Onze Minister van Financiën is belast met de uitvoering van dit besluit.

Belgisch-Luxemburgs Instituut voor de Wissel

Bestissing van de Raad aangaande wijzigingen aan de reglementen van het Belgisch-Luxemburgs Instituut voor de Wissel (Staatsblad, 19-20 mei 1958, blz. 4.098).

Per 19 mei 1958 worden bijgaande wijzigingen aan de reglementen van het Belgisch-Luxemburgs Instituut voor de Wissel van kracht :

Wijzigingen aan de terminologie.

Convertibele zone :

De melding « Japan » wordt geschrapt van de lijst der landen die deel uitmaken van de convertibele zone.

Muntzones :

De volgende bepaling wordt bijgevoegd :

Spaanse muntzone :

Het schiereiland Spanje,
De Balearen eilanden,
De Canarische eilanden,
Ceuta,
Melilla,
De gebieden van Ifni en van de Spaanse Sahara,
De gebieden van de Golf van Guinea.

**

*Wijzigingen aan het reglement « A »
betreffende de erkende banken.*

Artikel 5.

De alinea's 1 en 2 van het artikel 5 worden door de volgende tekst vervangen :

Al. 1. — De erkende banken worden gemachtigd :

alle kredieten in Belgische of Luxemburgse franken toe te staan aan buitenlanders met het oog op de uitvoering der betaalorders die hun door deze buitenlanders werden opgedragen ten gunste van inlanders, « résidents », ingezetenen der Kolonie of buitenlanders;

in opdracht van buitenlanders, ten gunste van andere buitenlanders, documentaire kredieten en acceptkredieten in Belgische of Luxemburgse franken te openen, op voorwaarde dat de overschrijvingen van de ene rekening naar de andere, voortvloeiend uit de aanwending van de kredieten, overeenstemmen met de beschikkingen van het reglement « C » betreffende de rekeningen geopend aan buitenlanders.

Al. 2. — De dekking van deze kredieten moet geëist worden :

— indien de betaling geschiedt ten laste van een « convertibele » rekening : binnen een normale briefwisselingstermijn na het uitvoeren van de verrichting of, indien het documentaire kredieten of acceptkredieten betreft, binnen een normale briefwisselingstermijn na de ontvangst door de buitenlandse correspondent van de handelsdocumenten of na de vervaldag van de wissels;

— indien de betaling geschiedt ten laste van een rekening van een andere categorie : binnen een vrij vastgestelde termijn.

Artikel 8.

In de alinea 1 van het artikel 8 wordt de tekst sub 2°, b), aa), door volgende tekst vervangen :

aa) één van deze valuta's verkopen tegen een andere valuta vermeld op de lijsten n^{rs} 4 en 5.

**

*Wijzigingen aan het reglement « G »
betreffende de betalingen ontvangen van buitenlanders.*

Artikel 5.

De alinea's 4 en 5 van het artikel 5 worden door de volgende tekst vervangen :

Al. 4. — De inlander of « résident » die tegoeden in valuta's vermeld op de lijsten n^{rs} 5 en 6, ontvangen heeft in betaling voor verrichtingen vermeld op de lijst D, mag deze slechts in de vrije markt afstaan.

Al. 5. — De inlander of « résident » die tegoeden in valuta's niet vermeld op de lijsten n^{rs} 4, 5 en 6, ontvangen heeft in betaling voor verrichtingen vermeld op de lijsten C en D, mag deze in de vrije markt afstaan.

Artikel 7.

De tekst van het artikel 7 wordt door de volgende tekst vervangen :

Al. 1. — De erkende banken mogen in opdracht van buitenlanders, betalingen in Belgische of Luxemburgse franken verrichten ten gunste van ingezetenen der Kolonie volgens dezelfde modaliteiten als deze voorgeschreven voor de betalingen ten gunste van inlanders en « résidents » en op voorwaarde voorafgaandelijk het visum bekomen te hebben van de Centrale Bank van Belgisch-Kongo en van Ruanda-Urundi.

Al. 2. — De aanvraag tot visum moet schriftelijk en in twee exemplaren rechtstreeks bij de Centrale Bank van Belgisch-Kongo en Ruanda-Urundi worden ingediend. Zij moet vermelden :

- naam en adres van de buitenlandse opdrachtgever;
- naam en adres van de begunstigde, ingezetene der Kolonie;
- het bedrag van de betaling;
- de aanduiding van de categorie van de te debiteren buitenlandse rekening;
- de reden van de betaling, evenals in voorkomend geval, het nummer van de « verklaring tot valuta-inkassering », onderschreven door de begunstigde, ingezetene der Kolonie, en de aard, gewicht of hoeveelheid van de koopwaar.

Al. 3. — De betalingen als bedoeld in de alinea 1 waarvan het bedrag geen 10.000 Belgische of Luxemburgse frank overschrijdt, worden vrijgesteld van het voorafgaandelijk visum van de Centrale Bank van Belgisch-Kongo en van Ruanda-Urundi.

*
**

*Wijziging aan het reglement « H »
betreffende de buitenlandse tegoeden
toebehorend aan inlanders en « résidents ».*

Artikel 3.

De tekst van het artikel 3 wordt door de volgende tekst vervangen :

Al. 1. — De « gereglementeerde » tegoeden bedoeld in b) van het artikel 2, mogen gebruikt worden voor betalingen ten gunste van buitenlanders in de gevallen waarbij een reglement of een machtiging van het Belgisch-Luxemburgs Instituut voor de Wissel de betalingen in de betrokken valuta door middel van gereglementeerde tegoeden toelaat.

Al. 2. — De « gereglementeerde » tegoeden bedoeld in b) van het artikel 2, mogen daarenboven à contant of op termijn aan een erkende bank in de gereglementeerde markt worden gecedeerd en overgeschreven worden naar een andere erkende bank ten name van dezelfde houder.

Al. 3. — De « gereglementeerde » tegoeden bedoeld in c) van het artikel 2, moeten gebruikt worden voor de verrichting waarvoor zij verworven werden. Ingeval deze verrichting niet zou verwezenlijkt worden, moeten de tegoeden onmiddellijk à contact aan een erkende bank worden gecedeerd.

Al. 4. — Het Belgisch-Luxemburgs Instituut voor de Wissel houdt zich het recht voor door een algemene of bijzondere beslissing de onmiddellijke cessie à contant in de gereglementeerde markt van de gereglementeerde tegoeden, welke ook hun oorsprong weze, op te leggen.

*
**

*Wijzigingen aan het reglement « I »
betreffende de invoer en de uitvoer.*

Artikel 15.

De tekst van de § c) van het artikel 15 wordt geschrapt.

Artikel 16.

De tekst van het artikel 16 wordt door de volgende tekst vervangen :

De aankoop op de gereglementeerde markt en het gebruik van de buitenlandse valuta's vermeld op de lijsten n^{os} 4 en 5 nodig tot de betaling van een invoer toegelaten in deze valuta's, mogen geschieden in de hierna omschreven voorwaarden :

a) de aankoop mag verricht worden ten vroegste dertig dagen vóór de invorderbaarheid van de betaling of dertig dagen vóór het verstrijken van het documentair krediet geopend ten gunste van de buitenlandse verkoper;

b) de buitenlandse valuta's moeten gestort worden in een tussenrekening bij de bemiddelende bank;

c) de buitenlandse valuta's mogen gebruikt worden voor de betaling van de beoogde invoer of voor de betaling van een andere invoer in de voorwaarden toegelaten door onderhavig reglement of nog, voor de betaling van een transitoverrichting, in de voorwaarden toegelaten door het reglement « J »;

d) de buitenlandse valuta's mogen overgeschreven worden naar een andere erkende bank op een tussenrekening aangehouden ten name van dezelfde houder. De bank die de buitenlandse valuta's overschrijft, zal aan de bank die het transfer ontvangt, de datum van het verwerven der valuta's en de toegepaste koers moeten mededelen;

e) indien de buitenlandse valuta's niet gebruikt worden, moeten deze gecedeerd worden à contant in de gereglementeerde markt aan de bank die de rekening houdt;

f) bij het verstrijken van de periode van dertig dagen te rekenen van de dag van het verwerven der valuta's af, of tien dagen na de vervaldag van het documentair krediet, zal de bank die de rekening houdt, overgaan tot de terugkoop van ambtswege in de gereglementeerde markt van de buitenlandse valuta's die niet gebruikt werden;

g) elke valutawinst die voortkomt uit een terugkoop, in de voorwaarden voorzien in de §§ e) en f) hierboven, van buitenlandse valuta's vermeld op de lijst n^o 4, zal door de bank volledig aan het Belgisch-Luxemburgs Instituut voor de Wissel gestort worden voor rekening van de Schatkist, wanneer het bedrag van de winst hoger is dan 1.000 Belgische of Luxemburgse frank;

h) de inlander of « résident » moet op het ogenblik van de aankoop der buitenlandse valuta's schriftelijk met de erkende bank overeenkomen akkoord te gaan met de terugkoop van ambtswege van de buitenlandse valuta's en met de voorafname van de valutawinst zoals voorzien onder f) en g) hierboven.

*
**

Wijziging van het reglement « J » betreffende de transitio.

De tekst van het reglement « J » wordt door de volgende tekst vervangen :

Voorwoord en bepalingen.

Artikel 1.

Al. 1. — Onderhavig reglement legt de voorwaarden vast waarin de inlanders en « résidents » transitoverrichtingen mogen uitvoeren.

Al. 2. — Onder « transitoverrichting » wordt verstaan :
1^o de aankoop van een koopwaar van een in het buitenland gevestigde verkoper en de terugverkoop van deze koopwaar aan een in het buitenland gevestigde koper, ongeacht het feit op de koopwaar al dan niet over het grondgebied van de Belgisch-Luxemburgse Economische Unie wordt vervoerd (hoofdstuk I : transitoverrichtingen met het buitenland).
en

2^o de aankoop, van een in het buitenland gevestigde verkoper, van een koopwaar bestemd voor Belgisch-Kongo of voor Ruanda-Urundi, of de verkoop aan een in het buitenland gevestigde koper van een koopwaar herkomstig uit Belgisch-Kongo of uit Ruanda-Urundi, ongeacht het feit of de inlander of de « résident » handelt voor eigen rekening of voor rekening van een in de Kolonie gevestigde verkoper of koper (hoofdstuk II : transitoverrichtingen met de Kolonie).

Al. 3. — Onder « transitohandelaar » wordt verstaan : de inlander of « résident » die een transitoverrichting doet.

HOOFDSTUK I.— Transitoverrichtingen met het buitenland.

Afdeling 1.

Algemeen toegelaten verrichtingen.

Artikel 2.

Al. 2. — Mogen zonder bijzondere machtiging van het Belgisch-Luxemburgs Instituut voor de Wissel verricht worden, de transitoverrichtingen met het buitenland die voldoen aan volgende voorwaarden, voorbehoud gemaakt voor de uitzonderingen voorzien in de alinea 2 hieronder :

a) het totaal bedrag van de verkoopprijs aan het buitenland, aanverwante kosten inbegrepen, is ten minste gelijk aan de aankoopprijs, aanverwante kosten inbegrepen;

b) in functie van de valuta's en van de betalingsmodaliteiten bij aankoop en verkoop — aanverwante kosten hier

inbegrepen —, valt de transitoverrichting onder één der categorieën verrichtingen beschreven in de hierna volgende tabel :

Valuta's en betalingsmodaliteiten bij de aankoop. (Vak n ^o 1 van het model « T »).	Valuta's en betalingsmodaliteiten bij de verkoop. (Vak n ^o 2 van het model « T »).
Eerste categorie verrichtingen.	
Buitenlandse valuta's vermeld op lijst n ^o 4 : gereglementeerde tegoeden of vrije tegoeden; of B.Fr. of Lux.Fr. : buitenlandse « convertibele » rekening.	Buitenlandse valuta's vermeld op lijst n ^o 4; of B.Fr. of Lux.Fr. : buitenlandse « convertibele » rekening.
Tweede categorie verrichtingen.	
Buitenlandse valuta's vermeld op lijst n ^o 5 : gereglementeerde tegoeden; of B.Fr. of Lux.Fr. : buitenlandse « transferabele » rekening.	Buitenlandse valuta's vermeld op lijsten n ^{os} 4 en 5; of B.Fr. of Lux.Fr. : buitenlandse « convertibele » of « transferabele » rekening.
Derde categorie verrichtingen.	
B.Fr. of Lux.Fr. : buitenlandse « bilaterale » rekening.	Buitenlandse valuta's vermeld op lijst n ^o 4; of B.Fr. of Lux.Fr. : buitenlandse « convertibele » rekening.

Al. 2. — In uitzondering op de beschikkingen van de alinea 1 hierboven :

a) zijn alle transitoverrichtingen met het buitenland, slaande op een koopwaar die valt onder één der rubrieken van het douanetarief opgesomd in de bij onderhavig reglement gevoegde lijst, onderworpen aan de bijzondere machtiging van het Belgisch-Luxemburgs Instituut voor de Wissel;

b) mag de verkoop van een koopwaar, oorspronkelijk uit een land van de « convertibele » zone en aangekocht van een verkoper gevestigd in Nederland, slechts geschieden in de valuta's vermeld op de lijst n^o 4 of in Belgische of Luxemburgse franken ten laste van een « convertibele » rekening;

c) mag de verkoop van een koopwaar oorspronkelijk uit Brazilië noch geschieden in valuta's vermeld op de lijst n^o 4, noch in Belgische franken of Luxemburgse franken ten laste van een « convertibele » rekening;

d) is de verkoop van een koopwaar met bestemming naar Brazilië of aan een in Brazilië gevestigde koper slechts toegelaten indien de koopwaar oorspronkelijk is uit Duitsland (Bondsrepubliek), Oostenrijk, Frankrijk, Italië, Nederland of het Verenigd-Koninkrijk;

e) is de verkoop van een koopwaar met bestemming naar Argentinië of aan een in Argentinië gevestigde koper slechts toegelaten indien de koopwaar oorspronkelijk is uit Denemarken, Duitsland (Bondsrepubliek), Frankrijk, Italië, Nederland, Noorwegen, Oostenrijk, Verenigd-Koninkrijk, Zweden of Zwitserland.

Artikel 3.

Al. 1. — Voor de transitoverrichtingen die beantwoorden aan de in het artikel 2 bepaalde voorwaarden en onder voorbehoud der uitzondering voorzien in de alinea 3 hieronder, moet de transitohandelaar een formulier model « T » in vier exemplaren invullen en het laten viseren door een erkende bank. Deze formulieren worden door de erkende banken afgeleverd; het model « T » moet aangevuld worden met de aanduidingen van de aankoop- en de verkoopvoorwaarden.

Al. 2. — Het model « T », dat door een erkende bank werd geveiseerd, heeft een geldigheidsduur van drie maanden, te rekenen van de dag van het visum. De verlenging van deze termijn kan bij dezelfde bank bekomen worden voor een nieuwe periode van drie maanden, in zover de transitoverrichting op het ogenblik van de verlenging toegelaten wordt overeenkomstig de beschikkingen van het artikel 2.

Al. 3. — Voor de transitoverrichtingen die beantwoorden aan de in het artikel 2 bepaalde voorwaarden, wordt de transitohandelaar ervan ontslagen een formulier model « T » te onderschrijven, wanneer de betaling van de aankoop in, als van de verkoop aan het buitenland — aanverwante kosten inbegrepen — geen 10.000 Belgische frank of Luxemburgse frank, noch de tegenwaarde van dit bedrag overschrijdt. Genieten niet van de vrijstelling van een model « T », de verrichtingen waarvan de betaling bij de aankoop geschieden moet in valuta's vermeld op de lijst n^o 4 of in Belgische of Luxemburgse franken door storting ten gunste van een « convertibele » rekening.

Afdeling 2.

Verrichtingen onderworpen aan de bijzondere machtiging van het Belgisch-Luxemburgs Instituut voor de Wissel.

Artikel 4.

Al. 1. — De transitoverrichtingen met het buitenland die niet kunnen geschieden onder de bij het artikel 2 bepaalde voorwaarden, zijn onderworpen aan de bijzondere machtiging van het Belgisch-Luxemburgs Instituut voor de Wissel.

Al. 2. — De aanvraag tot machtiging moet ingediend worden op een formulier model « T », in vier exemplaren, te overhandigen aan het Belgisch-Luxemburgs Instituut voor de Wissel, hetzij rechtstreeks, hetzij door tussenkomst van een erkende bank; bedoelde formulieren worden afgeleverd door de erkende banken; het model « T » moet aangevuld worden met de vermelding van de aankoop- en de verkoopvoorwaarden en met de aanduiding van de erkende bank die met de betalingen gelast werd.

Al. 3. — Wanneer het Belgisch-Luxemburgs Instituut voor de Wissel de verrichting goedkeurt, duidt het op het formulier model « T » een geldigheidsduur aan. De eventuele verlenging van deze termijn moet aan het Belgisch-Luxemburgs Instituut voor de Wissel worden aangevraagd.

Afdeling 3.

Uitvoering der betalingen.

Artikel 5.

Al. 1. — De uitvoering van betalingen inzake transitoverrichtingen met het buitenland verricht op basis van het artikel 2, evenals de uitvoering van betalingen inzake transitoverrichtingen die het voorwerp uitmaken van een bijzondere machtiging van het Belgisch-Luxemburgs Instituut voor de Wissel, overeenkomstig de beschikkingen van het artikel 4, zijn onderworpen aan de voorschriften van de artikels 6 tot 13 hieronder.

Al. 2. — Behoudens bijzondere machtiging van het Belgisch-Luxemburgs Instituut voor de Wissel, mag de verkoopprijs aan het buitenland van een gedeeltelijk verzezenlijkte transitoverrichting, aanverwante kosten inbegrepen, niet lager zijn dan de aankoopprijs, aanverwante kosten inbegrepen.

Artikel 6.

Al. 1. — De betalingen der transitoverrichtingen met het buitenland verricht op basis van het artikel 2, moeten uitgevoerd worden in de valuta's en volgens de modaliteiten voorzien voor de aankoop en de verkoop, in de tabel van de alinea 1 van genoemd artikel, voor de categorie van de betrokken verrichtingen.

Al. 2. — De betalingen van de transitoverrichtingen met het buitenland die het voorwerp uitmaken van een bijzondere machtiging overeenkomstig de voorschriften van het artikel 4, mogen slechts verricht worden in de valuta's en volgens de modaliteiten aangeduid voor de aankoop en de verkoop op het model « T ». Evenwel mag een valuta vermeld op de lijst n^o 5 vervangen worden door een andere valuta vermeld

op dezelfde lijst of door de Belgische frank of Luxemburgse frank, buitenlandse « transferabele » rekening. De betalingen moeten eveneens beantwoorden aan de verschillende voorwaarden die eventueel door het Belgisch-Luxemburgs Instituut voor de Wissel in zijn beslissing werden aangeduid.

Artikel 7.

Wanneer én de aankoop én de verkoop geschieden in buitenlandse valuta's vermeld op de lijst n^o 4 of in Belgische of Luxemburgse franken in « convertibele » rekening, mag de transitohandelaar slechts de buitenlandse valuta's in de gereglementeerde markt verwerven, de gereglementeerde tegoeden in deze valuta's gebruiken of de storting van Belgische of Luxemburgse franken verrichten, na de betaling van de buitenlandse koper ontvangen te hebben en de buitenlandse valuta's in de gereglementeerde markt te hebben gecedeerd.

Artikel 8.

Al. 1. — De betalingen in buitenlandse valuta's verricht door de transitohandelaar ten gunste van de buitenlandse verkoper, moeten geschieden :

- a) wat betreft de valuta's vermeld op de lijst n^o 4 : door middel van gereglementeerde of vrije tegoeden;
- b) wat betreft de valuta's vermeld op de lijsten n^{os} 5 en 6 : door middel van gereglementeerde tegoeden.

Al. 2. — De aankoop in de gereglementeerde markt en het gebruik der buitenlandse valuta's vermeld op de lijsten n^{os} 4 en 5, nodig voor een transitoverrichting toegelaten in deze valuta's, mogen geschieden in de hierna omschreven voorwaarden :

a) de aankoop mag verricht worden ten vroegste dertig dagen vóór de invorderbaarheid van de betaling of dertig dagen vóór het verstrijken van het documentair krediet geopend ten gunste van de buitenlandse verkoper;

b) de buitenlandse valuta's moeten gestort worden in een tussenrekening bij de bemiddelende bank;

c) de buitenlandse valuta's mogen gebruikt worden voor de betaling van de beoogde transitoverrichting of van een andere transitoverrichting in de voorwaarden toegelaten door onderhavig reglement, of nog, voor de betaling van een invoer, in de voorwaarden toegelaten door het reglement « I »;

d) de buitenlandse valuta's mogen overgeschreven worden naar een andere erkende bank op een tussenrekening aangehouden ten name van dezelfde houder. De bank die de buitenlandse valuta's overschrijft, zal aan de bank die het transfer ontvangt, de datum van het verwerven der valuta's en de toegepaste koers moeten mededelen;

e) indien de buitenlandse valuta's niet gebruikt worden, moeten deze gecedeerd worden à contant in de gereglementeerde markt aan de bank die de rekening houdt;

f) bij het verstrijken van de periode van dertig dagen te rekenen van de dag van het verwerven der valuta's af, of tien dagen na de vervaldag van het documentair krediet, zal de bank die de rekening houdt, overgaan tot de terugkoop van ambtswege in de gereglementeerde markt van de buitenlandse valuta's die niet gebruikt werden;

g) elke valutawinst die voortkomt uit een terugkoop, in de voorwaarden voorzien in de paragrafen e) en f) hierboven, van buitenlandse valuta's vermeld op de lijst n^o 4, zal door de bank volledig aan het Belgisch-Luxemburgs Instituut voor de Wissel gestort worden voor rekening van de Schatkist, wanneer het bedrag van de winst hoger is dan 1.000 Belgische of Luxemburgse frank;

h) de inlander of « résident » moet op het ogenblik van de aankoop der buitenlandse valuta's schriftelijk met de erkende bank overeenkomen akkoord te gaan met de terugkoop van ambtswege van de buitenlandse valuta's en met de voorafneming van de valutawinst zoals voorzien onder f) en g) hierboven.

Al. 3. — De aankoop van de buitenlandse valuta's voorkomend op de lijst n^o 6 mag op elk ogenblik verricht worden; de aldus verkregen valuta's worden door de erkende bank gestort in een op zicht gehouden « commerciële » rekening indien de betaling niet onmiddellijk wordt uitgevoerd.

Artikel 9.

De transitohandelaar mag de van de buitenlandse koper ontvangen buitenlandse valuta's eveneens gebruiken, met het

oog op de betaling aan de buitenlandse verkoper, en dit in de volgende voorwaarden :

a) de buitenlandse valuta's moeten bij de bemiddelende bank in een tussenrekening gestort worden;

b) de buitenlandse valuta's mogen tot aan het verstrijken van de geldigheidsduur van het model « T », voor de betaling aan de buitenlandse verkoper gebruikt worden;

c) met het oog op de betaling als voorzien onder b) hierboven, mogen de buitenlandse valuta's gearbitreerd worden in de gereglementeerde markt : de valuta's vermeld op de lijst n^o 4 tegen alle andere valuta's, en de valuta's vermeld op de lijst n^o 5 tegen een andere valuta vermeld op de lijst n^o 5;

d) het saldo dat het verschil vertegenwoordigt tussen het bedrag ontvangen van de buitenlandse koper en het bedrag betaald aan de buitenlandse verkoper, is onderworpen aan de voorschriften van het hierna volgend artikel 10;

e) indien de transitoverrichting niet verwezenlijkt wordt, mogen de buitenlandse valuta's gebruikt worden om de buitenlandse koper terug te betalen.

Artikel 10.

De regels in verband met de cessie der buitenlandse valuta's verworven ingevolge een transitoverrichting met het buitenland, worden bepaald door het reglement « G » betreffende de betalingen ontvangen van het buitenland. Indien de buitenlandse valuta's gestort werden in tussenrekening, zijn deze regels toepasselijk op het saldo dat in rekening blijft na de betaling aan de buitenlandse verkoper.

Artikel 11.

De erkende bank mag in opdracht van de transitohandelaar een documentair krediet openen ten gunste van de buitenlandse verkoper, in zover aan de volgende voorwaarden voldaan wordt :

1^o de erkende bank is in het bezit van een model « T » dat regelmatig door haar werd geïseerd of door het Belgisch-Luxemburgs Instituut voor de Wissel werd goedgekeurd;

2^o de wijze van dekking voorzien door het krediet stemt overeen met de voorschriften van onderhavig reglement;

3^o de vervaldag van het krediet mag niet komen na de datum waarop de geldigheid van het model « T » verstrijkt.

Artikel 12.

De erkende bank mag, in opdracht van de buitenlander, ten gunste van de transitohandelaar, een documentair krediet of een acceptkrediet openen of bevestigen, in zover aan de volgende voorwaarden werd voldaan :

1^o a) de erkende bank moet in het bezit zijn van een model « T » dat of wel regelmatig door haar werd geïseerd of wel goedgekeurd werd door het Belgisch-Luxemburgs Instituut voor de Wissel, en de wijze van dekking, in het krediet voorzien, moet overeenstemmen met de voorschriften van onderhavig reglement;

b) wanneer de erkende bank nog niet in het bezit is van het model « T », moet zij in het krediet bedingen dat de negociëring of de betaling zal ondergeschikt zijn aan :

— de afgifte door de transitohandelaar van een model « T » dat beantwoordt aan de voorwaarden tot visum door een erkende bank of goedgekeurd werd door het Belgisch-Luxemburgs Instituut voor de Wissel;

— de overeenstemming van de dekkingswijze door de opdrachtgever voorzien met de voorschriften van onderhavig reglement;

2^o de dekking van het krediet moet geëist worden :

— binnen de 8 dagen nadat de buitenlandse correspondent de handelsdocumenten ontving of, na de vervaldag van de wissels, binnen een normale briefwisselingstermijn, wanneer de dekking geschieden moet in een der op lijst n^o 4 vermelde valuta's of in Belgische of in Luxemburgse franken ten laste van een buitenlandse « convertibele » rekening;

— binnen een vrij bepaalde termijn in de andere gevallen.

Artikel 13.

De erkende bank mag, in de volgende voorwaarden, de wissels disconteren die de door de transitohandelaar verrichte aankoop of verkoop vertegenwoordigen :

1° zij moet in het bezit zijn van het overeenkomstig model « T » dat regelmatig door de bank werd geïssueerd of goedgekeurd werd door het Belgisch-Luxemburgs Instituut voor de Wissel;

2° de betalingsmodaliteiten van de wissel komen overeen met de voorschriften van onderhavig reglement.

HOOFDSTUK II. — Transitoverrichtingen met de Kolonie.

Afdeling 1.

Algemeen toegelaten verrichtingen.

Artikel 14.

Al. 1. — Mogen zonder bijzondere machtiging van het Belgisch-Luxemburgs Instituut voor de Wissel verricht worden, de transitoverrichtingen met de Kolonie die aan volgende voorwaarden beantwoorden :

1° Verkopen aan het buitenland :

a) de verkoop aan het buitenland geschiedt in de valuta's en volgens de betalingsmodaliteiten voorzien door het reglement « G » betreffende de betalingen ontvangen van buitenlanders, behoudens de verrichtingen waarvan de verkoop geschieden zou in een buitenlandse valuta niet vermeld op de lijst n° 4 of in Belgische of Luxemburgse franken ten laste van een buitenlandse rekening van een andere categorie dan de « convertibele » rekeningen, terwijl het land van bestemming der koopwaren voorkomen zou in de « convertibele » zone;

en

b) de afrekening ten gunste van de ingezetene der Kolonie geschiedt in Belgische franken, in Luxemburgse franken, in Kongolese franken of in de buitenlandse valuta waarin de verkoop aan het buitenland plaats vond.

2° Aankopen in het buitenland :

a) de afrekening ten gunste van de buitenlandse verkoper geschiedt in de valuta's en volgens de betalingsmodaliteiten voorzien door het reglement « F » betreffende de betalingen ten gunste van buitenlanders, behoudens de valuta's vermeld op de lijst n° 4 en de Belgische frank of de Luxemburgse frank, door storting in « convertibele » rekening;

en

b) de afrekening door de aankoper, ingezetene der Kolonie, geschiedt in Belgische franken, in Luxemburgse franken, in Kongolese franken of in de buitenlandse valuta waarin de aankoop in het buitenland plaats vond.

Al. 2. — Voor de transitoverrichtingen die voldoen aan de voorwaarden omschreven in de alinea 1, moet de transitohandelaar een formulier model « T » invullen in de voorwaarden voorzien in het artikel 3, behalve in de volgende gevallen die van deze formaliteit worden vrijgesteld.

Gevallen waarin geen model « T » vereist wordt :

1° verkopen aan het buitenland : wanneer de afrekening met de ingezetene der Kolonie geschiedt in Belgische franken, in Luxemburgse franken, in Kongolese franken of rechtstreeks door middel van de buitenlandse valuta's ontvangen in betaling van het buitenland;

2° aankopen in het buitenland : wanneer de afrekening met de buitenlandse verkoper geschiedt door middel van Belgische of Luxemburgse franken, overgeschreven door bemiddeling van een bank gevestigd in Belgisch-Kongo of in Ruanda-Urundi en erkend door de Centrale Bank van Belgisch-Kongo en van Ruanda-Urundi, of nog rechtstreeks door middel van de buitenlandse valuta's ontvangen in betaling van de ingezetene der Kolonie;

3° verkopen aan of aankopen in het buitenland : wanneer de betaling van de aankoop in of van de verkoop aan het buitenland — aanverwante kosten inbegrepen — geen 10.000 Belgische of Luxemburgse frank of de tegenwaarde van dit bedrag overschrijdt.

Afdeling 2.

Verrichtingen onderworpen aan de bijzondere machtiging van het Belgisch-Luxemburgs Instituut voor de Wissel

Artikel 15.

Al. 1. — De transitoverrichtingen met de Kolonie die niet kunnen verwezenlijkt worden in de voorwaarden omschreven

in het artikel 14, zijn onderworpen aan de bijzondere machtiging van het Belgisch-Luxemburgs Instituut voor de Wissel.

Al. 2. — De aanvraag tot machtiging moet ingediend worden door de afgifte aan het Belgisch-Luxemburgs Instituut voor de Wissel hetzij rechtstreeks, hetzij door bemiddeling van een erkende bank, van een formulier model « T » in vier exemplaren; deze formulieren worden door de erkende banken afgeleverd; het model « T » moet aangevuld worden met de vermelding van de aankoop- en verkoopvoorwaarden en met de aanduiding van de erkende bank die met de betalingen wordt gelast.

Afdeling 3.

Uitvoering der betalingen

Artikel 16.

De regels opgesomd in de artikels 6 tot 13 zijn toepasselijk op de betalingen ten gunste van buitenlanders of ontvangen van buitenlanders ingevolge een transitoverrichting met de Kolonie. In de gevallen waarbij het model « T » niet vereist wordt, zijn de voorschriften van het reglement « F » betreffende de betalingen ten gunste van buitenlanders en van het reglement « G » betreffende de betalingen ontvangen van buitenlanders, toepasselijk.

Artikel 17.

Al. 1. — De modaliteiten der betalingen aan of van ingezetenen der Kolonie moeten met de op het model « T » voorkomende meldingen overeenstemmen in geval een model « T » vereist is voor de betrokken transitoverrichting. Indien de betalingsmodaliteiten niet worden gepreciseerd op het model « T » of indien dit laatste niet vereist is, moeten daarenboven de betalingen in buitenlandse valuta's in dezelfde voorwaarden geschieden als die voorzien door het reglement « F » of het reglement « G » voor de betalingen ten gunste van buitenlanders of die ontvangen van buitenlanders.

Al. 2. — De betalingen in Kongolese franken zijn aan de goedkeuring van de Centrale Bank van Belgisch-Kongo en van Ruanda-Urundi onderworpen, wanneer het transfers van de Belgisch-Luxemburgse Economische Unie naar de Kolonie betreft.

Artikel 18.

De transitohandelaar moet in alle gevallen aan de tussenkommende erkende bank in een ondertekend geschrift mededelen :

— de referenten voorkomend op de Kongolese « verklaring tot valuta-inkassering » in de gevallen van aankoop in de Kolonie en van terugkoop aan het buitenland;

— de referenten van de Kongolese invoervergunning in de gevallen van aankoop in het buitenland en van terugkoop aan de Kolonie.

Deze inlichting moet aan de bank worden medegedeeld vóór de uitvoering van elke betaling, zowel van deze ten gunste van de buitenlandse verkoper als van deze ten gunste van de transitohandelaar.

Artikel 19.

In de gevallen van aankoop in de Kolonie en van verkoop aan het buitenland, mag de tussenkommende erkende bank slechts de buitenlandse valuta's in betaling van het buitenland door de transitohandelaar ontvangen terugkopen, deze valuta's storten in commerciële of tussenrekening, of een betaling in Belgische of Luxemburgse franken ten laste van een buitenlandse rekening ten voordele van de transitohandelaar uitvoeren, dan na het voorafgaandelijk visum van de Centrale Bank van Belgisch-Kongo en van Ruanda-Urundi bekomen te hebben. De aanvraag tot visum moet de aanduidingen omvatten voorzien door het Belgisch-Luxemburgs Instituut voor de Wissel en ingediend worden op de hierbij voorgeschreven wijze.

De betalingen die geen 10.000 Belgische of Luxemburgse frank, noch de tegenwaarde van dit bedrag overschrijden, zijn niet onderworpen aan de voorschriften van onderhavig artikel.

III — LANDBOUW

Koninklijk besluit van 13 maart 1958

tot wijziging van het koninklijk besluit van 10 oktober 1950, betreffende het verlenen van toelagen aan sommige coöperatieve vennootschappen voor de aankoop van landbouwmachines (Staatsblad, 1 mei 1958, blz. 3.349). (Zie tekst, rubriek II).

Wet van 15 april 1958

houdende wijziging van het koninklijk besluit van 30 september 1937 tot oprichting van een Nationaal Instituut voor Landbouwkrediet (Staatsblad, 1 mei 1958, blz. 3.349). (Zie tekst, rubriek II).

Ministerieel besluit van 30 april 1958

betreffende de verdeling van een toelage voor de vlasteelt (Staatsblad, 18 mei 1958, blz. 4.048). (Zie tekst, rubriek II).

Ministerieel besluit van 1 mei 1958

houdende vaststelling van het bedrag der premies toegekend aan de instellingen die uit Belgische melk zekere melkderivaten voortbrengen (Staatsblad, 12-13 mei 1958, blz. 3.856).

Ministerieel besluit van 12 mei 1958

tot wijziging van het ministerieel besluit van 28 september 1957 betreffende de tussenkomst van het Landbouwfonds inzake de in de mouterij gebruikte mout en gerst (Staatsblad, 21 mei 1958, blz. 4.128). (Zie tekst, rubriek II).

Bericht

betreffende de samenstelling van het tarwemeel (Staatsblad, 16-17 mei 1958, blz. 4.011).

IV — NIJVERHEID

Wet van 5 mei 1958

tot bevordering van de financiering van de voorraden van de steenkolenmijnen (Staatsblad, 22 mei 1958, blz. 4.167). (Zie tekst, rubriek I).

Koninklijk besluit van 10 mei 1958

houdende inwilliging van een verzoekschrift betreffende de vensterglasnijverheid, ingediend bij toepassing van het koninklijk besluit n^o 62, van 13 januari 1935, waarbij toelating wordt verleend tot het instellen van een economische reglementering van de voortbrenging en de verdeling (Staatsblad, 21 mei 1958, blz. 4.127). (Zie tekst, rubriek I).

VII — BUITENLANDSE HANDEL

Wet van 9 april 1958

houdende goedkeuring van de Handelsovereenkomst tussen de Belgisch-Luxemburgse Economische Unie en de Turkse Republiek en van de bijlagen, ondertekend op 2 december 1948, te Rome, van de Betalingsovereenkomst tussen de Belgische regering en de Turkse regering, van de bijgevoegde brieven en van het protocol, onder-

tekend op 2 december 1948 te Rome, van de daaropvolgende akten, alsook van het protocol betreffende het handels- en betalingsverkeer tussen de Belgisch-Luxemburgse Economische Unie en de Republiek Turkije, ondertekend op 15 april 1955 te Brussel, en van de bijlage bij dit protocol, ondertekend op 20 juni 1957 te Brussel (Staatsblad, 2-3 mei 1958, blz. 3.412).

betreffende het tarief van invoerrechten (Staatsblad, 19-20 mei 1958, blz. 4.076). (Zie tekst, rubriek II).

tot wijziging van het ministerieel besluit van 11 september 1957 houdende schorsing van de verplichting tot overlegging van een vergunning bij de invoer van bepaalde goederen (Staatsblad, 30 mei 1958, blz. 4.426).

VIII — VERKEERSWEZEN

Wet van 9 april 1958

waarbij de S.A.B.E.N.A. ertoe gemachtigd wordt haar kapitaal te verhogen en haar statuten te wijzigen (Staatsblad, 7 mei 1958, blz. 3.564).

Artikel 1. — De Belgische Naamloze Vennootschap tot Exploitatie van het Luchtverkeer (S.A.B.E.N.A.) wordt ertoe gemachtigd de in bijlage I tot deze wet opgegeven wijzigingen in haar statuten aan te brengen van bij de inwerkingtreding van deze wet en de in bijlage II tot deze wet opgegeven wijzigingen vanaf 1 januari 1960.

Art. 2. — De S.A.B.E.N.A. wordt ertoe gemachtigd haar kapitaal van bij de inwerkingtreding van deze wet te verhogen van vijfhonderd miljoen frank tot op zevenhonderdvijftig miljoen frank, door de uitgifte van 500.000 nieuwe preferente aandelen, elk van fr. 500, en vanaf 1 januari 1960, van zevenhonderdvijftig miljoen frank tot op één miljard frank, door een tweede uitgifte van 500.000 nieuwe preferente aandelen, elk van fr. 500.

Art. 3. — De Staat wordt ertoe gemachtigd op elke in artikel 2 bedoelde kapitaalsverhoging in te tekenen voor fr. 62.500.000.

De preferente aandelen waarop aldus is ingetekend, worden volgestort :

a) door vernietiging van de schuldvordering wegens de bij de Staat aangegane lening tegen 4 pct. met uiteindelijke vervaldag op 31 december 1968, tot beloop van het bedrag dat op 1 januari 1959 nog verschuldigd blijft, namelijk fr. 53.607.000;

b) in afwijking van artikel 33, B, van de statuten, door vermindering met fr. 71.393.000 van het bedrag dat geboekt is op de « Statutaire rekening Staat », bedoeld in dit artikel.

Art. 4. — Belgisch-Kongo wordt ertoe gemachtigd op elke in artikel 2 bedoelde kapitaalsverhoging in te schrijven voor fr. 62.500.000 Belgische frank.

Art. 5. — De S.A.B.E.N.A. wordt voor de in artikel 2 bedoelde kapitaalsverhogingen vrijgesteld van alle registratie- en zegelrechten.

Art. 6. — De Staat waarborgt de uitkering van de interesten en de aflossing van de door de S.A.B.E.N.A. uit te geven leningen waarvan de opbrengst uitsluitend gebruikt wordt voor de aankoop van vliegend materieel, dit is van luchtvaartuigen en onderdelen daarvan.

De Staat waarborgt insgelijks de uitvoering, voor de hoofdsom en de interesten, van de financieringsoperaties die door de S.A.B.E.N.A. met Belgische of buitenlandse bouwers worden gedaan met het oog op de aankoop van vliegend materieel.

Het vliegend materieel, dat met de opbrengst van de door de Staat gewaarborgde leningen en andere financieringsoperaties wordt aangekocht, wordt ten bate van de Staat met een speciaal voorrecht bezwaard tot bij het verstrijken van de waarborg. Dit voorrecht neemt rang na die van het voorrecht bedoeld onder 3° van artikel 20 van de wet van 16 december 1851 op de herziening van het hypotheekstelsel, inzonderheid gewijzigd bij artikel 11 van de wet van 7 maart 1929.

Art. 7. — De Staat neemt de helft van de jaarlijkse interesten uit hoofde van de in artikel 6 bedoelde leningen en andere financieringsoperaties te zijnen laste. De bijdrage van de Staat mag noch minder dan 2 pct., noch meer dan 3 pct. van het nominaal bedrag der in artikel 6 bedoelde leningen en andere financieringsoperaties belopen.

Het totale bedrag van de leningen en andere financieringsoperaties waarop de bijdrage wordt berekend, mag echter vier miljard frank niet overschrijden. Het krediet nodig voor de betaling van die bijdrage wordt uitgetrokken op de begroting van het departement dat wordt beheerd door de Minister tot wiens bevoegdheid de burgerlijke luchtvaart behoort.

Art. 8. — De Koning kan de eventuele aflossingspremies van de leningen en de interesten van de leningen en andere financieringsoperaties, bedoeld in artikel 6, vrijstellen van alle tegenwoordige of toekomstige zakelijke belastingen en taksen ten bate van de Staat, de provincies, de gemeenten en Belgisch-Kongo.

Art. 9. — Worden vrijgesteld van alle om het even welke belastingen en taksen ten bate van de Staat, de provincies, de gemeenten en de Kolonie :

a) de kredieten, door de Staat verleend ter uitvoering van artikel 33, littera A, 1° lid, van de statuten, alsmede het gedeelte der winst, dat overeenkomstig artikel 34, littera D, 1°, van de statuten, voor de aanzuivering van die kredieten gebruikt wordt;

b) de dotaties aan het speciaal fonds bedoeld in artikel 33, littera A, 3° lid, b, van de statuten;

c) de meerwaarde gerealiseerd bij gelegenheid van de verkoop van vliegend materieel, dit is van luchtvaartuigen en onderdelen daarvan, op voorwaarde dat een som gelijk aan het bedrag van de meerwaarde, verhoogd met de koop- of de kostprijs van de te gelde gemaakte voorwerpen en verminderd met de op fiscaal gebied reeds aangenomen afschrijvingen, in het bedrijf weder belegd wordt in vliegend materieel en onderdelen binnen een termijn, die verstrijkt drie jaar na de sluiting van het boekjaar tijdens hetwelk de meerwaarde gerealiseerd werd.

De vrijgestelde meerwaarde wordt van de koop- of de kostprijs van de als wederbelegging aangekochte actieelementen afgetrokken voor het berekenen van de afschrijvingen en de later gerealiseerde meerwaarde.

In geval van niet-wederbelegging binnen de voormelde termijn, wordt de meerwaarde gevoegd bij het belastbaar inkomen van het boekjaar tijdens hetwelk die termijn vervallen is, onverminderd evenwel de eventuele toepassing van artikel 27, § 2bis, van de gecoördineerde wetten op de inkomstenbelastingen.

De bepalingen van dit artikel zijn voor de eerste maal toepasselijk op de inkomsten over het boekjaar 1957.

Art. 10. — De artikelen 6, 7 en 8 van de wet van 18 augustus 1955, waarbij de Belgische Naamloze Vennootschap tot Exploitatie van het Luchtverkeer (S.A.B.E.N.A.) ertoe gemachtigd wordt haar kapitaal te verhogen en haar statuten te wijzigen, worden opgeheven. De leningen welke de S.A.B.E.N.A. vóór de inwerkingtreding van deze wet heeft uitgegeven, blijven echter onderworpen aan de op het tijdstip van uitgifte geldende wets- en statuutbepalingen.

Wet van 11 april 1958

betreffende de definitieve overname van de geconcessioneerde spoorwegen Mariembourg-Franse grens en Mariembourg-Hastièrre en betreffende de opnamen van die spoorwegen in het net van de Nationale Maatschappij van Belgische Spoorwegen (Staatsblad, 24 mei 1958, blz. 4.278).

IX — PRIJZEN EN LONEN

Koninklijk besluit van 22 januari 1958

waarbij bindend wordt gemaakt de beslissing van 1 juli 1957 van het Nationaal Paritair Comité voor het kledings- en confectiebedrijf, betreffende de koppeling van de lonen aan het indexcijfer der kleinhandelsprijzen van het Rijk in de confectie-ondernemingen voor linnengoedartikelen, werken beroepskleding, welke ressorteren onder het Nationaal Paritair Comité voor het kledings- en confectiebedrijf (Staatsblad, 15 mei 1958, blz. 3.959).

Koninklijk besluit van 12 maart 1958

waarbij bindend worden gemaakt de beslissingen van 12 februari 1958 van het Nationaal Paritair Comité voor het vervoer, tot vaststelling van het loon der arbeiders te werk gesteld in de verhuis-ondernemingen, koppeling van de lonen aan het indexcijfer der kleinhandelsprijzen van het Rijk en toekenning van verblijfsvergoedingen aan deze arbeiders (Staatsblad, 14 mei 1958, blz. 3.908).

X — SOCIALE WETGEVING

(PENSIOENEN, SOCIALE VERZEKERINGEN EN DIVERSE SOCIALE VOORDELEN)

Wet van 28 april 1958

betreffende de scholing, de omscholing en de sociale herscholing van de minder-validen (Staatsblad, 14 mei 1958, blz. 3.904).

Koninklijk besluit van 28 april 1958

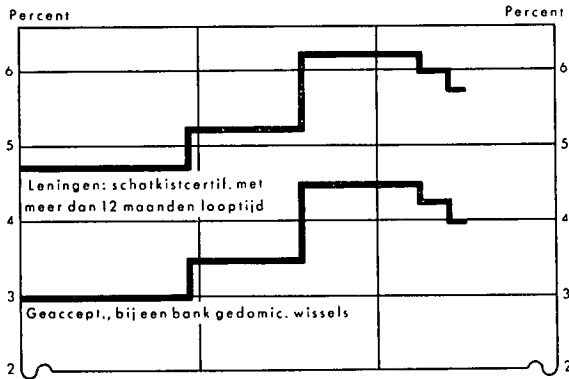
tot wijziging van het koninklijk besluit van 30 juli 1957 tot vaststelling van het algemeen reglement betreffende het rust- en overlevingspensioen voor bedienden (Staatsblad, 22 mei 1958, blz. 4.200).

Wet van 2 mei 1958

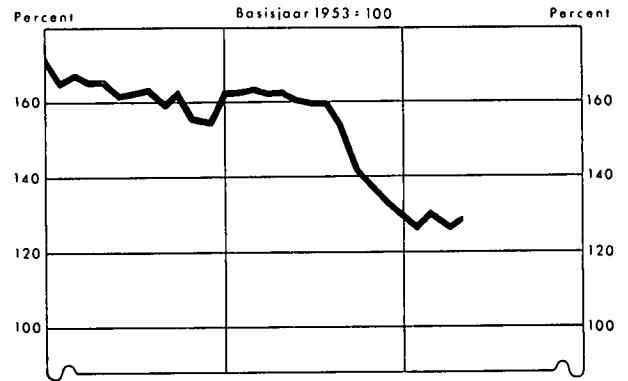
tot wijziging van de samengeordende wetten betreffende de kinderbijslag voor loonarbeiders, gewijzigd door de koninklijke besluiten van 10 april 1957 en 13 juli 1957 (Staatsblad, 24 mei 1958, blz. 4.281).

GRAFIEKEN VAN DE ECONOMISCHE TOESTAND VAN BELGIË

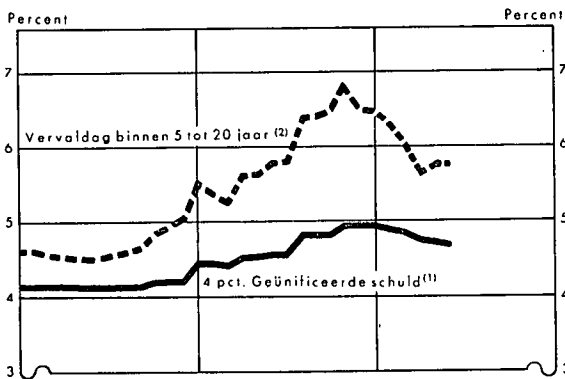
N.B.B. - RENTE VOOR DISCONTO EN LENINGEN




ALGEMEEN INDEXCIJFER DER AANDELEN



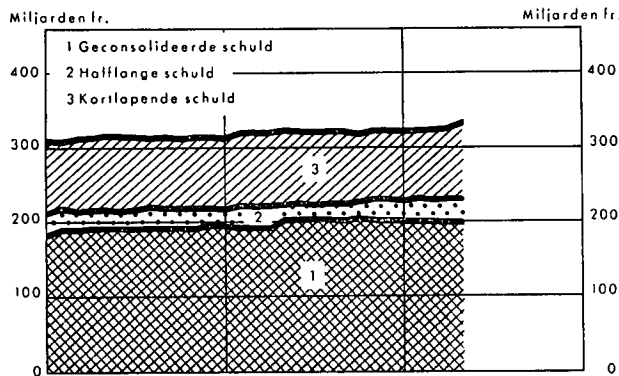
RENDEMENTEN VAN STAATSLENINGEN



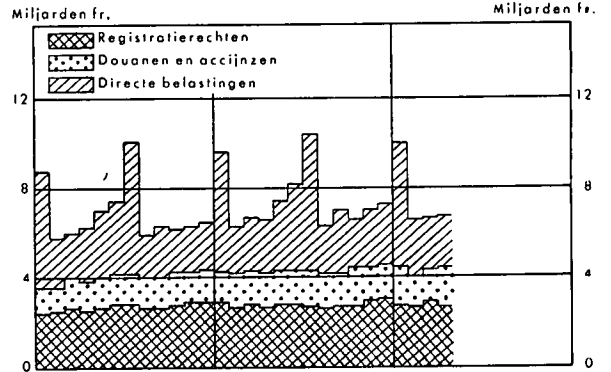
EMISSIES (3)



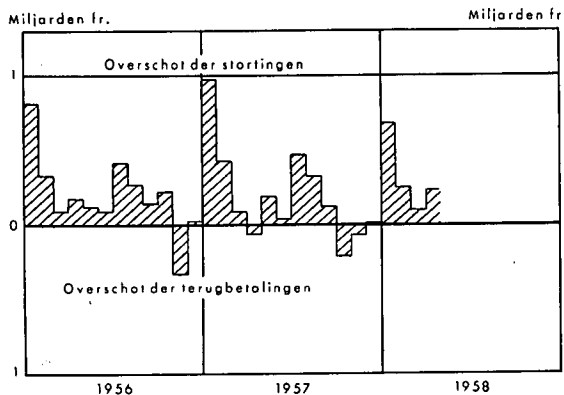
STAATSSCHULD (4)



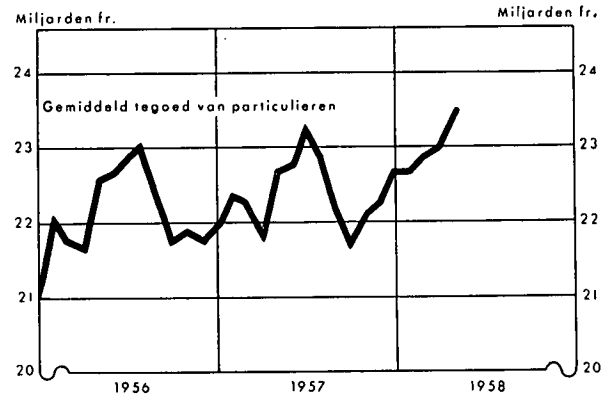
BELASTINGONTVANGSTEN



ALGEMENE SPAAR- EN LIJFRENTEKAS



TGOEDEN BIJ HET BESTUUR DER POSTCHEQUES



(1) Rendement alleen berekend volgens de notering

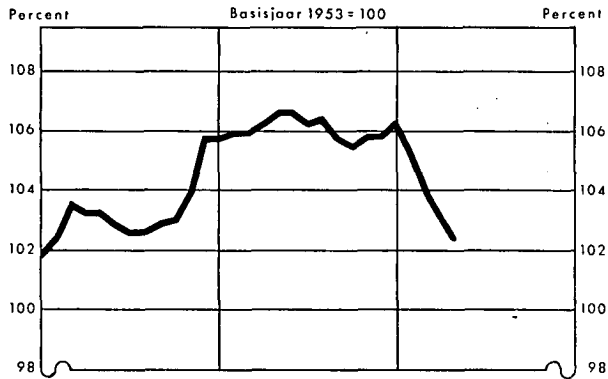
(2) Terugbetaalbaar met veranderlijke annuïteiten (4 tot 4,5 pct. nominaal)

(3) Emissies van Belgische naamloze vennootschappen, commanditaire op aandelen, P.V.B.A. en Kongolese vennootschappen

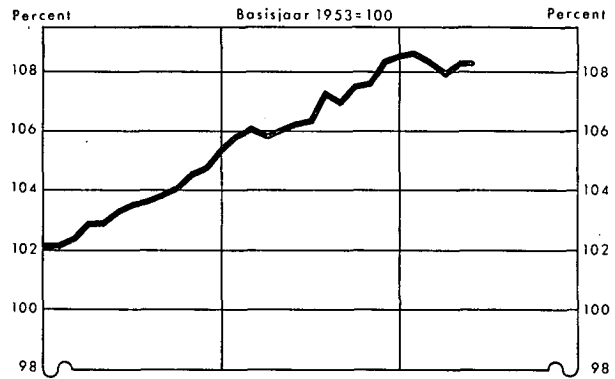
(4) Excl. de uit de oorlog 1914-1918 voortvloeiende intergouvernementele schulden

GRAFIEKEN VAN DE ECONOMISCHE TOESTAND VAN BELGIE

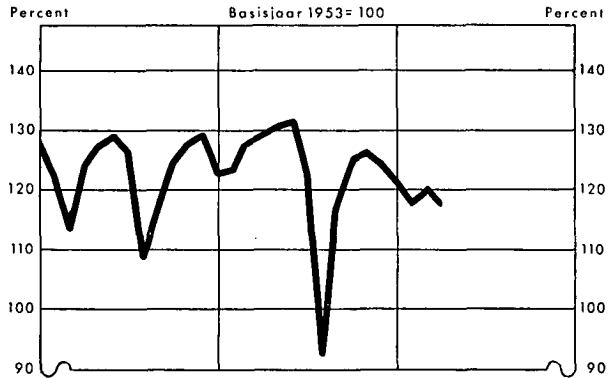
ALG. INDEXCIJFER DER GROOTHANDELSPRIJZEN



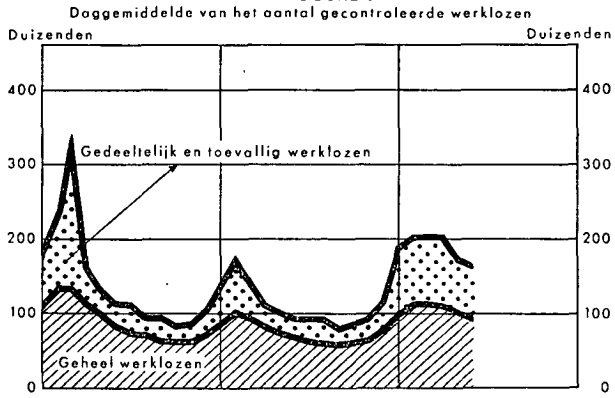
ALG. INDEXCIJFER DER KLEINHANDELSPRIJZEN



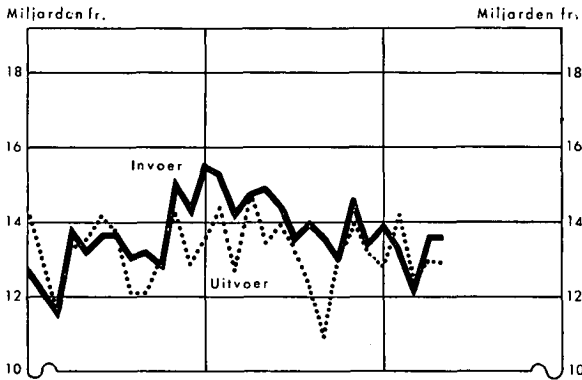
INDEXCIJFER DER INDUSTRIELE PRODUCTIE



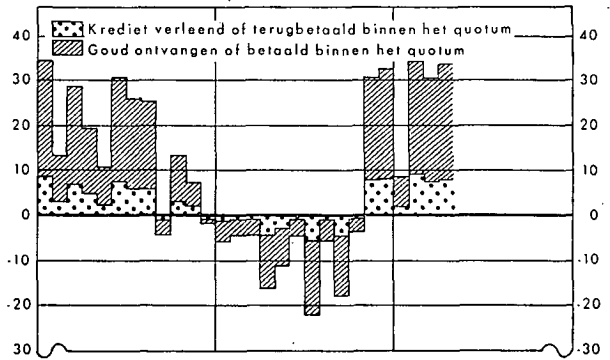
WERKLOOSHEID



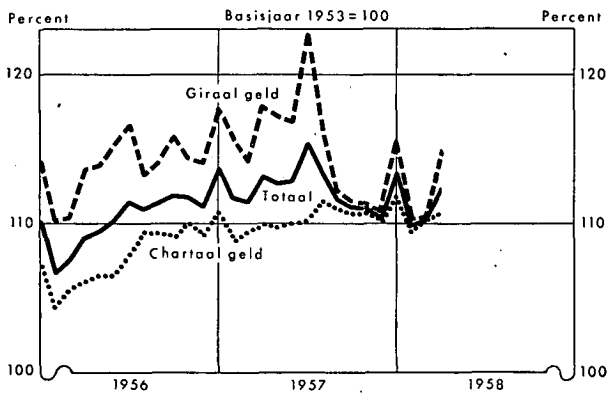
BUITENLANDSE HANDEL



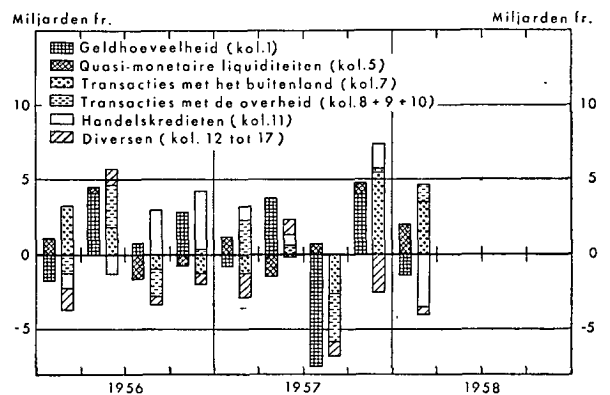
AFREKENING VAN DE MAANDELIJKE NETTOPOSITIE VAN DE B.L.E.U. BIJ DE E.B.U.⁽¹⁾



INDEXCIJFER VAN DE GELDHOEVEELHEID



OORZAAK VAN DE VERANDERINGEN IN DE GELDHOEVEELHEID⁽²⁾



(1) Excl. de bilaterale terugbetalingen
(2) Zie tabel 85⁴

III. — Daggeld en geld op zeer korte termijn ¹
(miljoenen franken)

Goud- en zilvernoteringen
te Londen ⁶

Daggemiddelden	Gelden uitgeleend door de			Ontleende gelden		
	verrekenende instellingen			niet verrekenende instellingen ³	In verrekening ⁴	Buiten verrekening ⁵
	Deposito-banken	Overige instellingen ²	Totaal			
1956	2.428	312	2.741	2.482	2.726	2.497
1957	2.288	240	2.528	3.065	2.528	3.065
1957 Augustus .	1.917	215	2.132	3.263	2.132	3.263
September .	1.797	148	1.945	2.925	1.945	2.925
Oktober ...	2.261	69	2.330	2.848	2.330	2.848
November .	2.118	174	2.292	3.627	2.292	3.627
December .	2.422	398	2.820	2.995	2.820	2.995
1958 Januari ...	2.519	282	2.801	2.902	2.861	2.842
Februari ...	1.923	260	2.183	2.906	2.516	2.573
Maart	1.918	211	2.129	2.213	2.272	2.070
April	2.116	251	2.367	1.623	2.356	1.634
Mei :	2.290	342	2.632	1.921	2.649	1.904
2 tot 8 .	2.533	439	2.972	1.946	2.900	2.018
9 tot 14 .	2.380	350	2.730	2.365	2.735	2.360
16 tot 22 .	2.252	372	2.624	1.760	2.638	1.746
23 tot 29 .	2.065	312	2.377	1.700	2.517	1.560
30 tot 5/6 .	2.543	174	2.717	1.528	2.886	1.359

Daggemiddelden	Goud	Zilver
	in sh. en d. per oz. fijn	in pence per oz. fijn
1956	250/3	79
1957	250/2 3/8	79
1957 Maart	249/11 1/2	80
April	250/3 7/8	80
Mei	250/3 3/4	79
Juni	250/9 1/4	78
Juli	251/0	78
Augustus	251/3 5/8	79
September	251/0 1/4	79
Oktober	249/9 5/8	79
November	249/7	78
December	249/4 5/8	77
1958 Januari	248/10 7/8	77
Februari	249/13 1/4	76
Maart	249/3 3/8	76
April	249/2 5/8	76
Mei	249/5 1/8	76

¹ Vanaf 27 februari 1956 bevatten de cijfers, desgevallend, de uitstaande gelden op 5 en 10 dagen in leen gegeven of genomen. — ² Incl. het Gemeentekrediet van België en de Centrale Bank van Belgisch Kongo en Ruanda-Urundi. — ³ Incl. de Algemene Spaar- en Lijfrentekas en de Rijkdienst voor Maatschappelijke Zekerheid. — ⁴ Incl. het Herdiscontering- en Waarborginstituut en de Nationale Delcredereerdienst. — ⁵ Incl. het Rentenfonds en het Centraal Bureau voor Hypothecair Krediet. — ⁶ Prijs van een oz. fijn goud te New-York : 85 \$ vanaf 1 februari 1934.

VALUTAMARKT

Officiële wisselkoersen vastgesteld door de in Verrekeningskamer te Brussel vergaderde bankiers
(Belgische franken)

10¹

Gemiddelden	1 ¹ Zwitserse frank	1 dollar U.S.A.	100 Franse frank	1 Canadese dollar ¹		1 Pond Sterling	100 Escudos	1 Nederl. gulden	1 Zweedse kroon	1 Deense kroon	1 Deutsche Mark	1 Noorse kroon	\$ B.L.E.U. Argentinië Akk.	100 Italiaanse lire	100 Oostenr. schilling
				Kabel	Post										
1956	11,41	49,92	14,19	50,73		139,48	174,03	13,11	9,63	7,21	11,91	6,98	49,96 ²	7,96	—
1957	11,46	50,24	{ 14,27 ³ 11,89 ⁴	52,400	52,396	140,29	174,02	13,18	9,69	7,24	11,96	7,02	—	8,01	193,10
1957 Maart	11,47	50,25	14,26	52,565	52,565	140,67	174,02	13,19	9,71	7,24	11,97	7,04	—	7,99	193,18
April	11,48	50,29	14,27	52,411	52,407	140,88	174,01	13,22	9,71	7,24	11,98	7,05	—	8,01	193,42
Mei	11,49	50,35	14,28	52,704	52,699	140,78	174,01	13,21	9,73	7,24	11,99	7,04	—	8,01	193,57
Juni	11,49	50,31	14,28	52,785	52,781	140,50	174,01	13,19	9,72	7,24	11,99	7,03	—	8,03	193,73
Juli	11,48	50,23	14,28	52,825	52,820	139,98	174,02	13,16	9,69	7,24	11,99	7,00	—	8,05	193,64
Augustus .	11,46	50,35	12,63	53,142	53,138	139,48	174,02	13,11	9,66	7,21	11,95	6,98	—	8,03	193,05
September .	11,48	50,32	11,91	52,501	52,497	139,72	174,02	13,15	9,67	7,23	11,96	7,01	—	8,00	193,21
Oktober ...	11,44	50,17	11,86	51,991	51,985	140,22	174,02	13,19	9,68	7,24	11,92	7,02	—	7,99	192,83
November .	11,42	50,03	11,85	51,979	51,973	140,10	174,01	13,18	9,66	7,23	11,90	7,00	—	8,00	192,33
December .	11,41	50,02	11,89	51,198	51,194	139,95	174,02	13,19	9,66	7,23	11,90	6,99	—	8,00	192,21
1958 Januari ...	11,40	50,03	11,87	50,805	50,800	139,71	174,02	13,20	9,64	7,22	11,86	6,98	—	7,98	191,70
Februari ...	11,37	49,94	11,83	50,895	50,893	139,60	174,02	13,14	9,61	7,21	11,86	6,97	—	7,98	191,56
Maart	11,39	49,90	11,82	50,051	51,049	139,77	174,03	13,16	9,62	7,22	11,89	6,99	—	8,00	192,00
April	11,40	49,88	11,82	51,384	51,382	139,62	174,03	13,15	9,62	7,21	11,90	6,98	—	8,00	192,13
Mei	11,40	49,87	11,82	51,588	51,585	139,42	174,03	13,16	9,62	7,21	11,91	6,97	—	7,99	192,19

¹ Vanaf 25 maart 1957 wordt de Canadese dollar afzonderlijk genoteerd onder de vorm van Canadese dollar te leveren per kabel en per post. — ² Gemiddelde van 1 januari tot 30 juni 1956. — Rekening afgesloten op 30 juni 1956; geen koersnotering meer te Brussel. — ³ Gemiddelde van 1 januari tot 10 augustus 1957. — ⁴ Gemiddelde van 12 augustus (datum van de franse monetaire maatregelen) tot 31 december 1957.

Bron : Bulletin mensuel des statistiques publié par la Commission de la Bourse de Bruxelles.

Tijdvak	Aantal beursdagen	Obligaties van vennootschappen		Aandelen 1		Totaal 1	
		Duizenden stukken	Verhandelde bedragen (miljoenen fr.)	Duizenden stukken	Verhandelde bedragen (miljoenen fr.)	Duizenden stukken	Verhandelde bedragen (miljoenen fr.)
1956	246	104	111	15.451	27.653	15.555	27.764
1957	246	119	127	18.488	26.002	18.607	26.129
1957 Maart	21	10	11	1.601	2.456	1.611	2.467
April	20	11	11	1.268	1.982	1.279	1.993
Mei	20	9	10	1.372	2.181	1.381	2.191
Juni	19	11	12	1.635	2.403	1.646	2.415
Juli	22	12	13	1.663	2.168	1.675	2.181
Augustus	20	7	8	1.492	2.052	1.499	2.060
September	21	9	11	1.642	2.184	1.651	2.195
Oktober	23	12	13	1.814	2.446	1.826	2.459
November	18	8	8	1.232	1.461	1.240	1.469
December	20	8	8	1.090	1.180	1.098	1.188
1958 Januari	20	12	13	1.191	1.431	1.203	1.444
Februari	20	8	8	1.095	1.165	1.103	1.173
Maart	21	13	14	1.181	1.280	1.194	1.294
April	19	10	11	861	935	871	946
Mei	18	9	9	992	1.036	1.001	1.045

1 Kontant- en termijnmarkt.

IV. — RENDEMENT VAN VAST RENTENDE WAARDEN OP DE BEURS TE BRUSSEL
(in procenten)

Begin der maand	Geünifi- ceerde schuld (rende- ment alleen berekend volgens de notering)	Vervaldag binnen 2 tot 5 jaar	Vervaldag binnen 5 tot 10 jaar	Vervaldag binnen 5 tot 20 jaar		Vervaldag over meer dan 20 jaar		Midden- rendement (excl. de Geünifi- ceerde schuld)
		Parastat. en Steden	Steden	Staat	Parast. en Steden	Staat Lotenleningen		
		Terugbetaling op vaste datum	Terugbetaling in vaste annuïteiten	(terugbetaling in veranderlijke annuïteiten)		Directe Schuld	Indirecte Schuld	
		4 pct. 1e r.	4 tot 4,5 pct.	4 pct.	4 tot 5 pct.	8 tot 5 pct.	4 pct.	
1957 April	4,54	5,13	5,39	5,62	5,55	4,61	5,11	5,4
Mei	4,56	5,17	5,55	5,66	5,57	4,69	5,11	5,4
Juni	4,60	5,03	5,80	5,80	5,65	4,75	5,26	5,6
Juli	4,60	5,13	5,93	5,82	5,71	4,79	5,38	5,7
Augustus	4,82	5,56	6,34	6,41	6,44	4,91	5,61	6,2
September	4,82	5,53	6,43	6,44	6,43	4,90	5,58	6,2
Oktober	4,82	5,49	6,56	6,47	6,42	4,92	5,62	6,3
November	4,94	5,87	6,67	6,85	6,66	5,12	5,95	6,6
December	4,94	5,48	6,72	6,53	6,56	5,14	5,86	6,5
1958 Januari	4,93	5,53	7,00	6,47	6,51	5,20	5,87	6,5
Februari	4,91	5,63	7,06	6,33	6,39	5,20	5,78	6,4
Maart	4,84	5,30	7,02	6,06	6,17	5,16	5,72	6,1
April	4,74	5,16	6,90	5,64	5,84	5,06	5,67	5,8
Mei	4,73	5,41	6,90	5,75	5,83	5,07	5,67	5,8
Juni	4,68	5,07	6,87	5,73	5,80	5,04	5,71	5,8

N. B. Voor de samenstelling : zie Tijdschrift voor Documentatie en Voorlichting van februari 1956, blz. 84.
g : Gecertificeerd cijfer.

Retrospectief overzicht

(miljoenen franken)

Bron : Nationaal Instituut voor de Statistiek.

Tijdvak	Oprichting van vennootschappen			Kapitaalverhogingen				Obligatie-uitgiften		Gesamenlijke uitgiften	Uitgiftepremiën	Stortingen andere dan in geld		Netto-uitgiften
	Aantal	Nominaal bedrag	Gestort bedrag op nominale waarde	Aantal	Oud kapitaal	Nominale verhoging	Gestort bedrag op nominale waarde	Aantal	Nominaal bedrag	Nominaal bedrag		1	2	
1956	2.467	5.444	5.162	767	17.061	12.521	11.869	113	1.896	19.861	245,0	8.985	4.269	5.523 ⁵
1957	2.643	15.627	13.913	974	28.949	12.290	11.787	v 35	v 2.615	v 30.532	545,7	16.694	4.729	v 7.438
1957 Februari	232	1.050	1.035	53	2.443	732	730	3	350	2.132	57,9	1.365	42	766
Maart	256	443	397	80	3.404	904	895	3	425	1.772	258,4	396	88	1.491
April	244	1.655	1.597	91	2.775	664	600	2	46	2.365	13,9	1.573	472	212
Mei	217	529	524	80	1.072	477	467	9	1.005	2.011	17,5	621	223	1.170
Juni	219	760	520	80	5.116	1.683	1.546	3	23	2.466	1,3	1.105	703	282
Juli	182	3.013	2.011	71	5.248	580	539	5	145	3.738	31,9	1.867	124	738
Augustus	158	349	341	45	1.277	634	566	1	75	1.058	0,8	733	97	153
September	175	223	191	55	248	345	310	3	78	646	—	259	123	197
Oktober	220	844	824	103	561	375	354	2	16	1.235	—	855	197	142
November	169	1.377	1.302	69	1.609	1.067	1.046	3	87	2.531	—	1.744	90	601
December	286	4.965	4.826	198	6.675	4.513	4.440	1	365	9.843	164,5	5.791	2.515	1.489
1958 Januari	v	327	296		144	136	136		35	506	—	181	81	205
Februari	v	133	125		160	158	158		—	293	—	162	19	102
Maart	v	147	133		293	155	155		2	442	0,3	128	40	122
April	v	131	125		685	652	652		55	871	2,5	152	367	315

A. — Belgische vennootschappen (naamloze en commanditaire op aandelen, personenvennootschappen met beperkte aansprakelijkheid)

B. — Kongolese vennootschappen (aandelen- en personenvennootschappen)

1956	275	1.641	879	116	8.220	5.581	5.362	4	256	7.478	14,6	767	4.146	1.599
1957	296	3.625	3.243	130	4.095	3.134	3.116	—	—	6.759	1,0	3.402	1.606	1.352
1956 Oktober	21	22	19	3	27	12	5	—	—	34	—	8	—	16
November	26	63	55	4	28	21	6	—	—	84	—	26	2	33
December	23	72	44	15	5.125	3.183	3.166	—	—	3.255	0,7	60	3.020	131
1957 Januari	33	33	29	8	332	91	89	—	—	124	—	29	57	32
Februari	26	330	126	13	117	234	228	—	—	564	—	62	91	201
Maart	22	52	35	8	55	121	121	—	—	173	—	17	111	28
April	23	35	32	10	752	406	406	—	—	441	0,8	22	88	329
Mei	24	41	33	9	24	36	36	—	—	77	—	21	7	41
Juni	21	103	77	10	299	87	82	—	—	190	0,2	76	40	43
Juli	37	170	165	17	1.579	1.028	1.026	—	—	1.198	—	274	717	200
Augustus	22	87	37	8	126	64	63	—	—	151	—	15	45	40
September	21	26	24	12	96	454	454	—	—	480	—	193	51	234
Oktober	21	110	51	14	192	174	172	—	—	284	—	12	35	176
November	21	20	17	8	465	314	314	—	—	334	—	10	306	15
December	26	2.619	2.618	13	81	126	126	—	—	2.745	—	2.673	58	13

1 In de gestorte bedragen niet begrepen.

2 In de oprichtingen en kapitaalverhogingen begrepen.

3 In de kapitaalverhogingen begrepen.

4 Omvatten de gestorte bedragen op aandelen, de obligatieuitgiften, de uitgiftepremiën, verminderd met de stortingen andere dan in geld, en de emissies tot terugbetaling van vroegere leningen.

5 Niet inbegrepen de conversieleningen voor een bedrag van 395 miljoen frank.

V. — EMISSIES VAN DE BELGISCHE NIJVERHEIDS- EN HANDELSVENNOOTSCHAPPEN

Indeling der emissies (miljoenen franken)

JAAR 1957

Bron : Nationaal Instituut voor de Statistiek.

Bedrijfsklasse	Oprichtingen van vennootschappen 1						Kapitaalverhogingen (naamloze vennootschap.) (commandit. vennoot. op aand.) (personenvennootschappen met beperkte aansprakelijkheid)				Uitgiftepremiën (in de gestorte bedragen niet begrepen)	Stortingen andere dan in geld				Ontbindingen van vennootschappen 1 (naamloze) (commandit. op aand.) (personenvennootsch. met beperkte aansprakelijkheid)				Kapitaalverminderingen (naamloze vennoot.) (com. ven. op aand.) (personenvennoot. m. beperk. aansprak.)	
	naamloze en commanditaire op aandelen			personenvennootsch. met beperkte aansprakelijkheid			Aantal	Oud kapitaal	Nominale verhoging	Gestort bedrag op nominale waarde		Inbreng in natura		Bijvoeging van reserves (in de kapitaalverhogingen begrepen)	Liquidaties		Samensmeltingen		Aantal	Bedrag	
	Aantal	Nominaal bedrag	Gestort bedrag op nominale waarde	Aantal	Nominaal bedrag	Gestort bedrag op nominale waarde						aanname en commanditaire op aandelen	personenvenn. met beperkte aansprakelijkh.		Kapitaalverhogingen	Aantal	Bedrag	Aantal			Bedrag
							Oprichtingen van vennootsch.	Kapitaalverhogingen	Aantal	Bedrag				Aantal					Bedrag		
Banken	3	38,0	38,0	—	—	—	8	1.261,5	248,5	248,5	—	—	—	230,7	1	35,0	—	—	—	—	—
Verzekeringen *	4	95,1	91,1	—	—	—	17	118,6	127,2	89,2	—	—	36,9	32,8	3	0,9	2	56,0	—	—	—
Financiële en immobiliënverricht.	62	3.070,2	2.863,0	31	126,3	126,0	135	8.217,8	4.663,1	4.571,9	172,0	2.685,4	118,9	948,5	2.347,1	49	536,6	40	855,3	12	14,3
Kleinhandel	32	21,9	16,6	288	72,4	69,5	32	340,2	104,3	103,2	—	8,8	42,1	10,9	10,6	127	23,3	17	8,1	2	0,8
Groothandel en buitenl. handel	143	462,2	408,5	487	232,6	224,6	151	1.151,5	483,8	468,0	0,8	339,6	147,6	173,8	226,4	197	128,8	28	26,9	13	37,8
Metaalverwerkende nijverheid	58	1.226,2	540,9	110	64,7	63,4	112	1.414,5	1.402,9	1.311,6	1,2	307,6	48,5	503,2	711,1	44	49,2	14	197,6	10	50,9
IJzer- en staalvoortbreng. nijv.	2	1.441,5	1.441,5	—	—	—	15	3.163,6	1.011,7	995,5	260,0	1.441,4	—	16,0	105,8	3	11,5	3	904,3	—	—
Non-ferro metaalnijverheid	3	266,5	58,1	2	0,2	0,2	6	6,7	36,8	36,8	—	5,5	0,0	34,3	1,9	5	3,2	—	—	—	—
Textielnijverheid	41	2.492,6	2.484,5	100	72,8	70,9	44	807,5	358,9	358,4	0,4	2.458,3	53,9	256,9	75,3	42	198,1	30	1.377,8	9	20,5
Voedingsnijverheid	22	1.143,5	1.130,3	39	38,4	37,6	42	1.312,3	261,6	240,1	0,5	1.085,0	30,5	181,6	39,7	30	98,8	12	283,6	7	67,6
Houtnijverheid	14	30,2	29,9	60	34,2	32,8	26	61,0	36,9	35,0	—	27,1	26,8	5,4	21,9	17	11,9	3	10,0	—	—
Scheikundige nijverheid	23	1.585,4	1.148,0	14	5,7	4,8	54	2.431,7	1.236,6	1.088,8	15,1	1.015,7	2,8	727,6	275,3	18	50,3	15	1.067,1	9	789,2
Glasnijverheid	—	—	—	1	1,2	1,2	8	277,5	146,8	146,8	—	—	0,6	4,0	44,1	5	10,9	—	—	—	—
Electriciteit	1	353,8	353,8	—	—	—	11	6.374,8	865,2	844,0	78,0	353,8	—	626,1	46,7	—	—	4	650,5	—	—
Gas	—	—	—	—	—	—	—	—	—	—	—	—	—	—	—	—	—	2	75,0	—	—
Water	—	—	—	—	—	—	—	—	—	—	—	—	—	—	—	—	—	—	—	—	—
Ledernijverheid	6	4,1	3,6	13	7,3	7,3	9	3,7	10,6	9,8	—	1,3	5,6	2,9	2,7	17	35,0	1	0,5	—	—
Papier- en grafische bedrijven	18	51,5	50,8	32	41,7	41,3	19	213,6	132,0	131,6	—	40,1	38,0	24,0	100,6	8	5,4	4	4,4	4	2,2
Verkeer	25	525,5	525,3	76	33,8	31,8	36	99,3	101,2	69,6	—	490,9	22,3	12,4	28,8	39	19,8	13	137,3	2	5,3
Toerisme	33	30,2	21,7	69	25,6	24,1	17	15,4	16,5	14,2	—	1,5	9,5	9,0	0,7	34	10,7	3	5,9	—	—
Tussenhandel	53	34,7	31,1	170	28,1	25,5	34	89,9	76,7	74,7	—	14,8	6,6	8,9	9,2	51	23,2	5	11,4	2	0,4
Oude en afvalgoederen	1	0,1	0,1	13	5,9	5,5	5	3,7	3,8	3,2	—	—	3,9	0,1	3,1	3	0,4	—	—	1	1,0
Bouwbedrijf	32	27,2	23,7	105	81,6	78,4	69	188,7	221,3	215,1	—	16,0	61,7	52,7	136,5	24	30,9	—	—	2	2,4
Kolennijverheid	2	4,0	4,0	—	—	—	2	124,0	124,0	124,0	—	0,9	—	—	124,0	—	—	—	—	—	—
Kleinijverheid	1	50,0	50,0	1	9,0	9,0	3	9,0	27,0	27,0	0,2	50,0	9,0	—	27,0	2	0,4	2	16,5	1	2,8
Cement- en aanverwante nijv.	6	1.052,2	1.029,1	10	6,1	5,3	10	883,4	283,1	277,1	—	1.005,4	2,6	266,8	2,3	6	9,7	9	617,6	1	0,8
Groeven	4	508,5	503,6	11	23,2	23,2	9	12,7	11,0	9,1	—	501,4	22,9	2,4	6,2	5	1,6	1	4,5	—	—
Kalknijverheid	—	—	—	—	—	—	—	—	—	—	—	—	—	—	—	2	5,1	—	—	—	—
Keramische nijverheid	1	0,5	0,5	2	0,3	0,3	5	248,3	59,7	59,7	—	—	0,2	18,4	11,5	—	1	16,0	—	—	—
Tabaksnijverheid	1	0,3	0,2	1	1,5	1,5	1	0,1	9,9	9,9	—	0,1	1,2	—	6,9	1	0,1	1	1,0	—	—
Diamantnijverheid	7	2,9	2,7	17	13,4	13,4	—	—	—	—	—	0,1	4,7	—	1	1,0	—	—	—	—	—
Uitgeverij, boekhandel, pers	13	13,8	9,3	24	3,6	3,6	7	11,3	57,2	57,2	—	4,5	1,6	7,2	49,5	9	6,8	4	2,6	—	—
Film, schouwburgen, attracties	5	2,4	1,9	22	6,5	6,5	5	7,1	16,2	16,2	—	—	2,8	12,6	2,0	10	5,2	3	5,1	—	—
Ambachtswezen	26	14,4	12,5	223	58,9	57,2	36	29,5	34,2	32,5	—	5,7	36,4	10,2	15,3	49	13,5	1	0,1	2	2,8
Landb., tuinb., veeteelt, visserij	3	0,4	0,4	22	8,5	8,4	3	2,4	22,1	22,1	—	—	5,8	22,0	—	11	13,8	1	8,0	—	—
Diversen (niet genoemd)	17	58,7	51,7	38	14,6	13,6	43	67,7	96,6	95,8	—	31,3	8,0	22,9	33,0	50	24,5	8	26,3	1	1,5
Totalen ...	662	14.608,5	12.926,4	1.981	1.018,1	986,9	974	28.949,0	12.290,4	11.786,6	545,7	11.982,0	714,5	3.997,7	4.728,7	863	1.365,6	227	6.369,4	78	1.000,3

— 487 —

1 Samenwerkende vennootschappen : 159 vennootschappen opgericht met een minimumkapitaal van fr. 46.496.990; 92 vennootschappen ontbonden met een minimumkapitaal van fr. 24.798.925; 2 ontbindingen, kapitaal niet gekend; 8 vennootschappen hebben hun minimumkapitaal met fr. 6.145.950 verhoogd.

* Een vennootschap heeft haar kapitaal verhoogd met een bedrag van ffr. 40.000.000, omgezet in Belgische franken tegen de in de akte-vermelde wisselkoers.

V. — EMISSIES VAN KONGOLESE NIJVERHEIDS- EN HANDELSVENNOOTSCHAPPEN

Indeling der emissies

(miljoenen franken)

JAAR 1957

Bron : Nationaal Instituut voor de Statistiek.

Rubrieken	Oprichtingen van vennootschappen ¹			Kapitaalverhogingen				Uitgiftepremiën (niet in de gestorte bedragen begrepen)	Stortingen zonder geld			Ontbindingen van aandelenvennootschappen en personenvennootschappen				Kapitaalverminderingen aandelenvenn. en personenvennootschappen	
	Aantal	Nominale bedrag	Gestort bedrag op nominale waarde	Aantal	Oud kapitaal	Nominale verhoging	Gestort bedrag op nominale waarde		Inbreng in natura		Bijvoeg. van reserves (begrepen in de kapitaalverhogingen)	Liquidaties		Samensmelt.		Aantal	Bedrag
									Oprichtingen van vennootschappen	Kapitaalverhogingen		Aantal	Bedrag	Aantal	Bedrag		
Banken, financiële maatschappijen	13	616,2	530,9	7	332,9	83,5	81,1	0,2	494,0	54,0	23,5	—	—	2	255,0	1	4,5
Handelsvennootschappen	156	261,2	197,6	38	119,2	131,5	129,1	—	109,7	6,6	75,0	45	71,6	1	1,3	7	3,4
Nijverheidsvennootschappen	47	2.424,2	2.268,1	27	1.533,4	904,1	899,1	0,8	2.191,0	87,5	505,1	16	32,5	2	185,0	4	39,8
Landbouwmaatschappijen	28	173,1	101,4	26	504,6	871,5	865,2	—	54,2	253,5	251,5	5	22,5	4	295,0	—	—
Mijnen	3	1,7	0,9	4	650,5	613,5	613,5	—	—	7,5	600,0	5	87,6	1	17,0	4	71,2
Huizenbouw	20	21,9	20,8	16	193,8	49,4	48,3	—	5,4	22,2	11,1	5	6,4	2	41,0	2	8,0
Vervoer	13	106,9	105,7	4	177,6	170,0	170,0	—	102,1	—	70,0	5	103,1	—	—	2	2,5
Diversen	16	20,0	17,6	8	583,4	310,1	309,6	—	7,3	7,4	69,9	2	7,0	—	—	1	5,0
Totalen ...	296	3.625,2	3.243,0	130	4.095,4	3.133,6	3.115,9	1,0	2.963,7	438,7	1.606,1	83	330,7	12	794,3	21	134,3

¹ Coöperaties : 5 oprichtingen met een minimum-kapitaal van fr. 365.000; 39 oprichtingen en 5 ontbindingen, kapitaal niet gekend. P.V.B.A. : 1 oprichting, kapitaal niet gekend.

V. — EMISSIES VAN DE BELGISCHE EN KONGOLESE NIJVERHEIDS- EN HANDELSVENNOOTSCHAPPEN

Ingedeeld naar de ligging en naar de grootte van het uitgegeven of vernietigd nominaal kapitaal

(miljoenen franken)

JAAR 1957

Bron : Nationaal Instituut voor de Statistiek.

Omschrijving	Oprichtingen van vennootschappen						Kapitaalverhogingen (naamloze vennootschappen) (comm. venn. op aand.) (personenvennootschappen met beperkte aansprakelijkheid)				Uitgiftepremiën (in de gestorte bedragen niet begrepen)	Stortingen andere dan in geld		Ontbindingen aandelenvenn. en personenvennootschappen		Kapitaalverminderingen aandelenvenn. en personenvenn.
	naamloze en commanditaire op aandelen			personenvenn. met beperkte aansprakelijkheid ¹			Aantal	Oud kapitaal	Nominale verhoging	Gestort bedrag op nominale waarde		Inbreng in natura ²	Bijvoeging van reserves ³	Liquidaties	Samensmelt.	
	Aantal	Nominale bedrag	Gestort bedrag op nominale waarde	Aantal	Nominale bedrag	Gestort bedrag op nominale waarde										

1. — naar hun geografische ligging

België	662	14.608,5	12.926,4	1.981	1.018,1	986,9	972	26.027,5	12.054,7	11.550,9	545,7	16.694,2	4.493,0	1.276,7	6.331,4	1.000,3
Buitenland	—	—	—	—	—	—	2	2.921,5	235,7	235,7	—	—	235,7	88,9	38,0	—
Belgisch Kongo	296	3.625,2	3.243,0	—	—	—	130	4.095,4	3.133,6	3.115,9	1,0	3.402,4	1.606,1	330,7	794,3	134,3
Totalen ...	958	18.233,7	16.169,4	1.981	1.018,1	986,9	1.104	33.044,4	15.424,0	14.902,5	546,7	20.096,6	6.334,8	1.696,3	7.163,7	1.134,6

2. — naar de belangrijkheid van het uitgegeven of vernietigd nominaal kapitaal

1 miljoen en minder	620	280,7	252,7	1.795	474,7	452,3	463	1.853,3	226,0	208,4	—	387,3	56,3	218,4	35,2	21,2
Meer dan 1 tot 5 miljoen	204	527,2	438,6	175	352,5	344,2	380	3.030,0	959,5	903,0	17,2	789,4	360,6	307,7	167,0	92,9
Meer dan 5 tot 10 miljoen	42	329,4	284,8	8	60,8	60,3	93	1.465,5	708,3	661,5	1,2	404,0	288,3	196,0	169,9	68,4
Meer dan 10 tot 20 miljoen	26	405,0	332,8	2	28,1	28,1	50	4.340,1	822,8	740,8	10,0	446,2	369,1	122,1	225,5	90,1
Meer dan 20 tot 50 miljoen	24	930,0	723,1	—	—	—	71	4.099,6	2.339,4	2.122,0	21,7	1.404,2	1.001,2	202,1	688,8	54,6
Meer dan 50 tot 100 miljoen	12	911,9	813,3	—	—	—	19	2.486,5	1.487,3	1.487,3	180,3	1.172,4	585,4	340,0	869,0	59,0
Meer dan 100 miljoen	30	14.849,5	13.324,1	1	102,0	102,0	28	15.769,4	8.880,7	8.779,5	316,3	15.493,1	3.673,9	310,0	5.008,3	748,4
Totalen ...	958	18.233,7	16.169,4	1.981	1.018,1	986,9	1.104	33.044,4	15.424,0	14.902,5	546,7	20.096,6	6.334,8	1.696,3	7.163,7	1.134,6

¹ Enkel Belgische maatschappijen. — ² In de oprichtingen en kapitaalverhogingen begrepen. — ³ In de kapitaalverhogingen begrepen.

V. — EMISSIES VAN DE BELGISCHE NIJVERHEIDS- EN HANDELSVENNOOTSCHAPPEN

174

Ingedeeld naar de ligging en naar de grootte van het uitgegeven of vernietigd nominaal kapitaal
(miljoenen franken)

Bron : Nationaal Instituut voor de Statistiek.

Omschrijving	Oprichting van vennootschappen					Kapitaalverhogingen (naamloze vennootsch.) (comm. ven. op aand.) (personenvenn. met beperkte aansprakelijkh.)			Obligatie- uitgiften			Uitgiftepremiën (in de gestorte bedragen niet begrepen)	Stortingen andere dan in geld		Ontbin- dingen		Bedrag Kapitaalverminderingen	
	naamloze en commanditaire op aandelen		personenvenn. met beperkte aansprakelijkheid			Aantal	Oud kapitaal	Nominale verhoging	Gestort bedrag op nominale waarde	Aantal	Nominaal bedrag		waarvan conversie-leningen	Inbreng in natura	Bijvoeging van reserves	Liquidaties		Samensmeltingen
	Aantal	Nominaal bedrag	Gestort bedrag op nominale waarde	Aantal	Nominaal bedrag													

1. — Naar hun geografische ligging

DECEMBER 1957

België	88	4.872,0	4.736,4	198	93,4	90,0	198	6.675,5	4513,1	4.439,7	1	365,0	—	164,5	5.791,1	2515,4	55,0	2551,2	775,5
Buitenland	—	—	—	—	—	—	—	—	—	—	—	—	—	—	—	—	2,0	—	—
Totalen ...	88	4.872,0	4.736,4	198	93,4	90,0	198	6.675,5	4513,1	4.439,7	1	365,0	—	164,5	5.791,1	2515,4	57,0	2551,2	775,5

2. — Naar de belangrijkheid van het uitgegeven of vernietigd nominaal kapitaal

1 milj. en minder ...	49	21,7	20,9	187	50,3	48,4	73	203,2	33,1	29,0	—	—	—	—	41,2	7,4	24,2	12,0	2,2
meer dan 1 tot 5 miljoen	12	39,9	31,3	8	12,8	11,8	69	1.148,6	180,2	171,0	—	—	—	—	103,4	72,9	26,8	67,5	15,0
meer dan 5 tot 10 miljoen	3	24,6	24,6	2	16,3	15,8	19	999,7	144,5	135,9	—	—	—	0,5	77,6	62,3	6,0	68,2	9,9
meer dan 10 tot 20 miljoen	4	65,0	58,7	1	14,0	14,0	15	851,0	234,8	219,8	—	—	—	—	138,4	142,2	—	85,8	—
meer dan 20 tot 50 miljoen	7	260,0	260,0	—	—	—	11	442,0	340,9	304,4	—	—	—	1,6	407,4	95,6	—	101,0	—
meer dan 50 tot 100 miljoen	3	210,4	210,4	—	—	—	5	481,0	349,9	349,9	—	—	—	162,0	294,2	135,0	—	171,4	—
meer dan 100 miljoen	10	4.250,4	4.130,5	—	—	—	6	2.550,0	3229,7	3.229,7	1	365,0	—	0,4	4.728,9	2000,0	—	2045,3	748,4
Totalen ...	88	4.872,0	4.736,4	198	93,4	90,0	198	6.675,5	4513,1	4.439,7	1	365,0	—	164,5	5.791,1	2515,4	57,0	2551,2	775,5

VI. — LENINGEN UITGE- 18
GEVEN DOOR DE OVER-
HEID EN DOOR INSTELLINGEN
VAN OPENBAAR NUT ¹

(op lange en halflange termijn)

Tijdvak	Openbare uitgiften in België	Leningen in het buitenland
	(miljoenen franken)	(miljoenen)
1956	24.240	Zw. fr. 60
1957	17.515	U.S. \$ 87,3
1957 Mei	1.500	—
Juni	2.446	—
Juli	—	U.S. \$ 4,8
Augustus .	—	U.S. \$ 2,5
September .	—	U.S. \$ 40
Oktober ...	4.568	—
November .	—	U.S. \$ 40
December .	—	—
1958 Januari ...	7.464	—
Februari ...	2.000	—
Maart	—	—
April	3.400	U.S. \$ 15
Mei	—	U.S. \$ 22

VII. — BANKOPERATIES 19
VAN HET GEMEENTEKREDIET

(Voorschotten en terugbetalingen op leningen
aan publiekrechtelijke lichamen en instellingen
van openbaar nut ter bestrijding der uitgaven.)

Tijdvak	Buitengewone uitgaven		Gewone uitgaven
	Beschik- kingen over rekeningen ²	Netto- terugbetaald	Netto- voor- schotten
	(miljoenen franken)		
1956 Gemiddelde	561	109	275
1957 Gemiddelde	536	216	314
1957 Mei	497	35	275
Juni	482	668	253
Juli	578	97	226
Augustus .	472	59	188
September .	478	61	239
Oktober ...	591	253	368
November .	490	70	273
December .	553	113	566
1958 Januari ...	439	688	504
Februari ...	447	76	527
Maart	443	70	693
April	309	252	617
Mei	347	38	648

20

VIII. — HYPOTHEEK-
INSCHRIJVINGEN ³

Tijdvak	Bedrag naar de gelnde inschrij- vingsrechten
(miljoenen franken)	
1956 Gemiddelde	1.799
1957 Gemiddelde	1.778
1957 April	2.026
Mei	1.811
Juni	1.864
Juli	1.983
Augustus .	1.778
September .	1.828
Oktober ...	1.847
November .	1.644
December .	1.258
1958 Januari ...	1.676
Februari ...	1.510
Maart	1.538
April	1.898

¹ Leningen van Staat, Kolonie, provinciën en gemeenten, instellingen van openbaar nut, zoals de Nationale Maatschappij van Belgische Spoorwegen, de Nationale Maatschappij van Buurtspoorwegen, de Nationale Maatschappij voor Watervoorziening, het Gemeentekrediet, enz. (Excl. de voortdurende uitgiften en de leningen van de Nationale Maatschappij voor Krediet aan de Nijverheid).

² Incl. de bedragen afgehaald op de door de provincie en de Staat verleende toelagen.

³ Incl. de hernieuwingen aan het einde van het vijftiende jaar; deze belopen ongeveer 1 pct. van het totaal; excl. de wettelijke hypotheek.

RIJKSFINANCIEN
I — **STAND VAN DE STAATSSCHULD**
(miljoenen franken)

25¹

Einde maand	Geconsolideerde schuld			Halflange schuld ³				Kortlopende schuld ⁴			Partic. te goeden op postchèque-rekening	Gezamenlijke schuld ^{1 5}
	binnenlandse			buitenlandse ^{1 2}	binnenlandse	buitenlandse ²	totale	binnenlandse ⁵	buitenlandse ²	totale		
	directe	indirecte	totale									
1957 Februari	166.048	14.839	180.887	17.438	23.951	1.327	25.278	69.544	5.778	75.322	21.851	320.776
Maart	165.736	14.814	180.550	17.397	23.951	1.328	25.279	68.891	5.800	74.691	22.462	320.379
April	172.773	14.794	187.567	17.399	22.671	1.329	24.000	67.870	5.715	73.585	22.722	325.273
Mei	172.647	14.777	187.424	17.389	22.671	1.331	24.002	67.682	5.506	73.188	22.378	324.381
Juni	172.110	15.533	187.643	17.192	22.435	1.329	23.764	65.763	5.221	70.984	23.344	322.927
Juli	171.783	16.790	188.573	17.115	22.163	1.327	23.489	65.104	5.855	70.959	22.601	322.736
Augustus	171.640	16.779	188.419	17.143	22.162	1.330	23.492	66.072	6.181	72.253	21.621	322.928
September	171.470	16.763	188.233	18.426	22.162	1.325	23.487	62.042	5.965	68.007	21.741	319.894
Oktober	171.015	16.200	187.215	18.498	26.119	1.322	27.441	61.019	5.811	66.830	22.687	322.671
November	170.607	16.185	186.792	18.445	26.019	1.321	27.340	62.758	6.784	69.542	22.215	324.334
December	170.120	16.164	186.284	18.330	25.632	1.071	26.703	60.573	7.709	68.282	23.697	323.296
1958 Januari	168.837	16.130	184.967	18.324	29.829	1.069	30.898	59.938	7.561	67.499	23.362	325.050
Februari	168.353	16.102	184.455	18.284	29.830	1.067	30.897	61.750	8.144	69.894	23.257	326.787
Maart	168.015	16.062	184.077	18.194	29.830	1.068	30.898	64.635	8.751	73.386	22.609	329.164
April	167.565	16.115	183.680	18.211	29.519	1.068	30.587	68.328	9.257	77.585	23.991	334.054

¹ Excl. de uit de oorlog 1914-1918 voortvloeiende intergouvernementele schulden. — ² Het bedrag der buitenlandse schulden is berekend naar de wisselkoers op de aangegeven datum. — ³ Schatkistcertificaten met meer dan één jaar looptijd. — ⁴ Certificaten met ten hoogste één jaar looptijd. — ⁵ Excl. de Dotatie der Oudstrijders.

II. — **BEZIT AAN OVERHEIDSFONDSEN VAN DE NATIONALE BANK VAN BELGIË**
(miljoenen franken)

25²

Einde maand	Ten hoogste 120 dagen looptijd	Met meer dan vijf jaar looptijd		Totaal
	Schatkistcertificaten ¹	Geconsolideerde vordering op de Staat ²	Nationale overheidsfondsen ³	
1954 September	8.681	34.660	1.792	45.133
December	7.939	34.660	1.792	44.391
1955 Maart	7.882	34.660	1.902	44.444
Juni	7.664	34.660	1.901	44.225
September	8.047	34.660	1.913	44.620
December	8.918	34.660	1.914	45.492
1956 Maart	7.517	34.660	2.069	44.246
Juni	7.283	34.660	2.066	44.009
September	7.973	34.660	2.071	44.704
December	5.989	34.660	2.072	42.721
1957 Maart	7.132	34.456	2.232	43.820
Juni	7.588	34.456	2.230	44.274
September	8.727	34.456	2.235	45.418
December	6.616	34.456	2.239	43.311
1958 Maart	8.690	34.243	2.375	45.308

¹ Overeenkomst van 14 september 1948 afgesloten krachtens art. 13 van de organieke wet der Nationale Bank van België. — ² Art. 3 § b), van de wet van 28 juli 1948 betreffende de sanering van de balans der Nationale Bank van België. — ³ Art. 14 van de organieke wet der Nationale Bank van België.

III. — **OVERZICHT VAN DE UITVOERING DER BEGROTINGEN** (miljoenen franken)

25³

Bron : Belgisch Staatsblad.

Ontvangsten	Van 1/I tot 30/IV/1958		Uitgaven	Van 1/I tot 30/IV/1958	
	Voor dienstjaar 1957	Voor dienstjaar 1958		Voor dienstjaar 1957	Voor dienstjaar 1958
<i>Rijksmiddelen :</i>			<i>Gewone uitgaven :</i>		
Belastingen	6.116	23.679	Rijksschuld	1.724	3.856
Taksen, tolgeden en cijzen	63	1.300	Pensioenen	718	5.288
Patrimoniuminkomsten	610	196	Dotatiën	15	131
Terugbetalingen	4.399	338	Kwade posten en terugbetalingen	88	106
Diverse opbrengsten	— 2	138	Algemeen bestuur { bezoldigingen ...	226	7.861
Muntsaneringsbelastingen	69	30	{ materieel	1.562	975
Ontvangsten voortvloeiende uit de oorlog	23	17	Toelagen	3.147	10.258
			Werken	256	66
			Andere uitgaven	4.869	1.010
Totaal ...	11.278	25.698	Totaal ...	12.605	29.551
<i>Buitengewone ontvangsten :</i>			<i>Buitengewone uitgaven :</i>		
Opbrengsten van gevestigde leningen	—	60	Dienst van de Rijksschuld	—	—
Diversen	14	104	Kredieten betreffende voorschotten	— 22	547
			Kredieten betreffende participaties	—	—
			Kred. betreff. { nieuwe beleggingen .	— 181	4.566
			{ herst. v. openb. dom.	—	174
			Andere uitgaven	—	16
			Opslorping van de werkloosheid	—	7
			Tegenwaardfondsen van E.R.P.-hulp 1950/1951	—	—
Totaal ...	14	164	Totaal ...	— 203	5.310
EINDTOTAAL ...	11.292	25.862	EINDTOTAAL ...	12.402	34.861
Mali ...	1.110	8.999			

a) Ontvangsten zonder onderscheid van begrotingsjaar

(de provinciale en gemeentelijke opcentiemen
en de sommen toegekend aan de Koloniale Schatkist niet inbegrepen)

(miljoenen franken)

Bron : Belgisch Staatsblad.

Tijdvak	Directe belastingen 1	Douanen en accijnzen	Registratierechten	Totale ontvangsten 1	Gecumuleerde ontvangsten sedert januari 1
1956 Maandgemiddelde	2.862	1.379	2.617	6.858	—
1957 Maandgemiddelde	3.214	1.458	2.769	7.441	—
1957 Februari	2.241	1.385	2.685	6.311	15.927
Maart	2.459	1.416	2.810	6.685	22.612
April	2.411	1.421	2.718	6.550	29.162
Mei	3.104	1.500	2.755	7.359	36.521
Juni	3.927	1.410	2.816	8.153	44.674
Juli	6.168	1.528	2.718	10.414	55.088
Augustus	2.203	1.500	2.609	6.312	61.400
September	2.901	1.407	2.712	7.020	68.420
Oktober	2.256	1.610	2.725	6.591	75.011
November	2.651	1.444	2.885	6.980	81.991
December	2.794	1.470	3.043	7.307	89.298
1958 Januari	5.602	1.608	2.804	10.014	10.014
Februari	2.406	1.342	2.731	6.479	16.493
Maart	2.248	1.397	2.941	6.586	23.079
April	2.285	1.682	2.749	6.716	29.795

b) Totale ontvangsten van de begrotingsjaren 1957 en 1958 tot 30 april geïnd

(de provinciale en gemeentelijke opcentiemen
en de sommen toegekend aan de Koloniale Schatkist niet inbegrepen)

(miljoenen franken)

Bron : Belgisch Staatsblad.

	Begrotingsjaar 1957 2		Begrotingsjaar 1958		April 1958
	Opbrengsten	Budgettaire ramingen	Opbrengsten	Budgettaire ramingen	Ontvangsten voor rekening van het begrotingsjaar 1958
I. Directe belastingen 1	38.473	34.623	6.880	6.990	2.285
II. Douanen en accijnzen	17.590	16.604	5.580	5.253	1.682
waarvan douanen	6.031	5.500	2.053	1.937	545
accijnzen	10.571	10.844	3.133 254	3.239	1.014 63
bijzondere verbruikstaksen .	710				
III. Registratie	33.231	31.360	11.220	11.463	2.749
waarvan registratie	3.624	2.900	1.049	1.138	267
erfenissen	1.569	1.500	533	505	146
zegel en gelijkgest. taksen	27.702	26.555	9.501	9.690	2.296
Totaal 1	89.294	82.587	23.680	23.706	6.716
Verskil t.o.v. de budgettaire ramingen	+ 6.707		- 26		+ 84

1 Met inbegrip van de opbrengst der vooruitbetalingen aan te rekenen op de bedrijfsbelasting.

2 Het op 1 januari 1957 aangevangen dienstjaar 1957 werd op 31 maart 1958 afgesloten.

NOTA. — De termijn van invordering der directe belastingen is langer dan het kalenderjaar. Voor deze belastingen zijn de cijfers dus maar definitief na het afsluiten van het begrotingsjaar.

I. — RENDEMENT DER BELGISCHE EN KONGOLESE VENNOOTSCHAPPEN OP AANDELEN

Retrospectief overzicht

Bron : Nationaal Instituut voor de Statistiek.

Tijdvak	Aantal vennootschappen			Gestort kapitaal	Reserves	Netto-resultaat		Betaalbaar gesteld bruto- dividend	Obligatie- schuld 1	Bruto- obligatie- coupons
	getelde	met winst	met verlies			winst	verlies			
(miljoenen franken)										
1956 ²	13.952	10.379	3.573	159.601	103.883	32.169	2.171	17.953	46.931 ³	2.130
1957 ²	14.136	10.826	3.310	176.221	107.949	35.249	2.224	19.927	46.860 ³	2.153
1956 Oktober	553	427	126	11.343	4.625	1.882	207	1.008	3.397	152
November ...	334	254	80	9.050	6.203	2.276	111	1.060	3.264	143
December ...	351	249	102	7.938	4.044	832	134	388	4.675	224
1957 Januari	119	90	29	2.402	884	298	14	179	4.343	202
Februari	212	162	50	1.216	1.958	531	9	381	3.484	155
Maart	1.575	1.235	340	11.657	10.178	2.547	194	1.381	3.769	174
April	2.805	2.206	599	23.192	13.420	3.754	357	1.931	4.303	203
Mei	2.835	2.222	613	52.397	32.744	12.827	354	8.017	3.407	154
Juni	1.634	1.246	388	27.076	15.601	5.895	320	2.986	3.915	179
Juli	559	448	111	11.744	7.803	2.461	91	1.512	4.131	191
Augustus	188	142	46	1.502	970	270	21	114	3.241	139
September ...	315	236	79	2.187	1.820	374	28	154	3.863	175
Oktober	537	418	119	11.465	5.144	1.765	254	1.069	3.828	178
November	338	267	71	13.069	5.536	1.815	215	1.067	3.489	158
December	384	287	97	7.868	5.422	927	67	468	5.087	245

1 Voor de maandelijkse resultaten, slaan de in aanmerking genomen leningen op andere vennootschappen dan die waarop de vorige kolommen betrekking hebben.

2 Na aftrek van de dubbelleningen.

3 Op 31 december.

II. — ALGEMENE SPAAR-
EN LIJFRENTEKAS

31

Inlagen op de spaarboekjes
der particulieren bij de Spaarkas ¹
(Netto-spaarbedrag)
(miljoenen franken)

Tijdvak	Inlagen	Uitbeta- lingen	Saldi	Tegood der inleggers op het einde van het tijdvak
1955 Maandgemiddelde .	1.135	1.015	120	52.354 ²
1956 Maandgemiddelde .	1.210	1.025	185	56.132 ²
1957 Maart	1.265	1.170	95	57.606
April	1.291	1.356	- 65	57.541
Mei	1.435	1.240	195	57.736
Juni	1.258	1.224	34	57.770
Juli	1.668	1.205	463	58.233
Augustus	1.447	1.103	344	58.577
September	1.273	1.132	141	58.718
Oktober	1.276	1.471	-195	58.523
November	1.149	1.218	- 69	58.454
December	1.414	1.408	6	60.144 ²
1958 Januari	1.887	1.206	681	60.825
Februari	1.340	1.090	250	61.075
Maart	1.352	1.252	100	61.175
April	1.464	1.220	244	61.419
Mei	1.465	1.257	209	61.628

1 Incl. de spaarboekjes van de krijgsgevangenen. Aantal spaarboekjes op 31 december 1955 : 6.557.757 en op 31 december 1956 : 6.597.866.

2 Incl. de gekapitaliseerde rente van het dienstjaar.

III. — INDEXCIJFER
VAN DE BRUTO-UURBEZOLDIGINGEN
DER ARBEIDERS

32

Basisjaar 1953 = 100

Wijze van opstelling en aanwendingsvoorwaarden :
zie Novemhernummer 1957, blz. 415

Tijdvak	Gemiddelde brutover- dienste per gepresteerd uur (mannen + vrouwen)	Type-uurloon	
		geschoolede arbeider ¹	niet geschoolede arbeider ¹
1953 December	101,1	100,5	100,5
1954 Maart	100,8	101,4	100,7
Juni	102,9	102,2	102,0
September	102,8	102,8	102,7
December	104,1	103,5	103,6
1955 Maart	104,0	103,8	104,8
Juni	105,4	104,9	105,2
September	105,4	105,4	105,7
December	107,5	106,3	107,1
1956 Maart	109,4	109,4	110,1
Juni	113,7	113,3	113,9
September	115,2	115,2	115,5
December	119,4	118,3	118,1
1957 Maart	121,8	121,9	122,3
Juni	125,2	124,2	124,5
September	124,8	125,2	124,8
December	128,9	128,0	127,9
1958 Maart	127,7	128,2	128,3

1 Excl. de transportarbeiders.

LOOP DER ZAKEN

I. — BEDRIJVIGHEID DER VERREKENINGSKAMERS

35

Debetverrichtingen

Tijdvak	Aantal kamers einde tijdvak	Hoofdbank										Bijbanken en Agent-schappen			Totaal				
		Geld op 1, 5 en 10 dagen 1			Effecten, overheidspapier en coupons			Overschr., chèq. wisselbr. prom., kwijtschr. enz.			Verrichtingen met het buitenland			Totaal					
		duizen- den	stukken	miljard. franken	duizen- den	stukken	miljard. franken	duizen- den	stukken	miljard. franken	duizen- den	stukken	miljard. franken	duizen- den	stukken	miljard. franken	duizen- den	stukken	miljard. franken
1956 Gemiddelde	38	2,3	127,2	1,6	10,0	206,4	94,5	3,2	5,6	213,5	237,3	222,5	63,3	436,0	300,6				
1957 Gemiddelde	38	2,1	119,4	1,7	10,3	227,0	111,4	3,2	5,5	234,0	246,6	238,8	66,3	472,8	312,9				
1957 Maart	38	2,3	132,3	1,6	12,0	227,6	109,4	3,9	5,6	235,4	259,3	234,0	68,6	469,4	328,0				
April	38	2,0	124,9	1,8	15,1	230,2	109,8	2,9	4,8	236,9	254,6	247,7	71,3	484,6	325,9				
Mei	38	2,1	128,1	1,9	7,7	238,2	118,1	3,2	4,8	245,4	258,7	248,7	69,6	494,1	328,3				
Juni	38	2,1	115,6	1,7	8,1	214,5	105,9	2,9	4,8	221,2	234,4	224,6	63,7	445,9	298,1				
Juli	38	2,1	121,6	2,2	10,9	238,2	122,5	3,2	5,8	245,7	260,8	253,6	67,1	499,3	327,9				
Augustus	38	2,1	101,7	1,6	7,7	213,4	111,8	3,3	6,3	220,4	227,5	229,3	63,2	449,6	290,7				
September	38	2,0	91,5	1,5	7,2	213,1	107,4	3,4	6,2	220,0	212,3	230,3	60,4	450,3	272,7				
Oktober	38	2,2	122,4	1,8	12,1	239,4	115,0	3,4	5,9	246,8	255,4	252,3	67,5	499,2	322,9				
November	38	1,8	100,6	1,3	7,3	219,0	107,4	2,9	5,0	225,0	220,3	231,6	60,7	456,7	281,0				
December	38	2,1	138,1	1,6	13,9	244,3	116,8	3,2	5,6	251,2	274,4	247,0	70,5	498,2	344,8				
1958 Januari	38	2,2	128,9	2,2	18,5	241,8	115,8	3,2	5,5	249,4	268,7	248,4	67,6	497,8	336,3				
Februari	38	2,2	106,8	1,3	11,5	219,5	112,0	2,9	5,6	225,9	235,9	222,7	54,4	448,6	290,3				
Maart	38	2,3	102,4	1,6	14,1	237,9	115,9	3,3	5,8	245,1	238,2	243,7	61,9	488,8	300,1				
April	38	3,0	96,5	1,8	17,1	233,5	117,4	3,1	5,5	241,4	236,5	237,6	60,5	479,0	297,0				
Mei	38	1,8	102,9	1,9	15,0	240,0	114,9	2,8	6,4	246,5	239,2	237,5	62,4	484,0	301,7				

1 Met inbegrip van de terugbetalingen van het daggeld of van het voordien op 5 en 10 dagen geleend geld.

II. — POSTCHEQUE- EN GIROVERKEER

36

(miljarden franken)

Tijdvak	Duizenden rekeningen einde tijdvak	Totaal tegoed (Daggemiddelde)	Tegood van particulieren	Credit		Debet		Algemene beweging	Verrichtingen zonder gebruik van chartaal-geld pct.	Omloop-snelheid 2
				Stortingen	Giro's	Chèques en diversen	Giro's			
1956 Gemiddelde ...	742 ¹	29,8	22,2	32,7	81,9	32,7	81,9	229,3	91	3,91
1957 Gemiddelde ...	765 ¹	30,4	22,4	36,0	89,1	36,0	89,1	250,2	91	4,15
1957 Maart	747	29,2	21,9	33,5	83,8	32,3	83,8	233,5	92	3,92
April	748	30,0	22,7	35,7	87,8	36,3	87,8	247,6	91	4,24
Mei	749	30,4	22,8	35,1	87,2	34,5	87,2	244,0	92	4,10
Juni	751	31,9	23,3	36,0	86,1	33,8	86,1	242,1	90	4,01
Juli	752	33,7	22,9	40,1	99,3	43,1	99,3	281,8	91	3,99
Augustus	754	29,9	22,2	35,2	85,8	36,6	85,8	243,4	91	4,01
September ...	758	28,9	21,7	32,6	78,2	30,9	78,2	219,8	91	3,85
Oktober	761	30,1	22,1	36,4	92,2	37,5	92,2	258,4	91	4,07
November	763	29,0	22,3	34,7	88,7	35,0	88,7	247,2	92	4,53
December	765	30,5	22,7	40,6	96,3	37,5	96,3	270,7	92	4,47
1958 Januari	767	32,0	22,7	40,6	102,2	41,4	102,2	286,3	92	4,40
Februari	769	31,1	22,9	34,4	86,3	35,3	86,3	242,3	92	4,21
Maart	771	30,6	23,0	35,7	90,7	35,0	90,7	252,1	90	4,03
April	772	31,1	23,5	38,6	94,0	38,3	94,0	264,9	91	4,33
Mei	773	31,2	24,1	37,0	92,5	37,2	92,5	259,1	91	4,32

1 Op 31 december.

2 Verhouding van type maand van 25 dagen, van de debet-omzet tot het gemiddeld dagelijks tegoed.

* Deze tegoeden omvatten de vrije tegoeden en de effecten van de Muntsaneringsslening, waarin de definitief geblokkeerde tegoeden werden omgezet.

PRIJZEN.

α) INDEXCIJFERS DER GROOTHANDELSPRIJZEN IN BELGIE

45¹

Basistijdvak 1936-1938 = 100

Bron : Ministerie van Economische Zaken — Dienst van het Indexcijfer.

Tijdvak	Algemeen indexcijfer	Dierlijke produkten	Plant-aardige produkten	Vetstoffen	Minerale produkten						Scheikundige produkten			Huiden en leder
					Algem. indexcijfer van de groep	Steenkool	Bijprodukten uit steenkool	Petroleumprodukten	Ertsen en ruwe metalen	Groevenprodukten	Algem. indexcijfer van de groep	Scheikundige produkten	Scheikundige meststoffen	
Aantal produkten	135	13	14	2	19	4	4	3	5	3	11	8	3	5
1956 Gemiddelde	430	391	444	385	455	568	486	297	466	454	320	341	270	326
1957 Gemiddelde	441	399	449	365	482	654	517	319	468	464	330	354	274	328
1957 Februari	440	380	442	386	490	624	518	348	496	454	333	353	284	325
Maart	441	393	430	377	489	624	518	348	494	454	334	354	287	328
April	443	403	430	369	496	661	520	340	494	455	337	358	286	329
Mei	443	390	449	357	491	661	520	338	474	464	329	356	266	328
Juni	441	384	459	350	479	661	520	301	466	465	329	356	268	330
Juli	442	407	452	357	479	661	520	307	461	464	327	356	263	324
Augustus	439	404	436	359	478	661	520	301	463	465	327	355	264	329
September	438	399	441	357	476	661	522	301	453	464	328	355	267	329
Oktober	439	405	456	355	475	661	510	301	451	476	329	355	269	329
November	439	406	468	360	472	673	510	301	437	475	331	355	275	328
December	441	431	472	365	469	673	510	300	427	475	331	353	273	327
1958 Januari	437	410	483	360	467	673	510	297	421	475	332	353	283	331
Februari	431	378	479	355	460	673	510	290	408	469	333	353	285	329
Maart	428	377	484	357	453	673	479	285	408	469	330	349	285	328
April	425	362	489	355	451	668	475	285	408	468	329	348	285	327

α) INDEXCIJFERS DER GROOTHANDELSPRIJZEN IN BELGIE (vervolg)

45¹

Basistijdvak 1936-1938 = 100

Bron : Ministerie van Economische Zaken — Dienst van het Indexcijfer.

Tijdvak	Rubber	Hout	Papier en karton	Textielprodukten						Bouwmaterialen	Metalen en metaalprodukten			
				Algem. indexcijfer van de groep	Wol	Vlas	Katoen	Jute	Kunstmatige vezels		Algem. indexcijfer van de groep	Metaalnijverheid	Metaalfabrik.	Niet-ijzerhoudende
Aantal produkten	1	6	4	21	5	5	6	2	3	13	26	9	13	4
1956 Gemiddelde	330	675	501	368	416	302	461	437	236	478	489	568	429	533
1957 Gemiddelde	303	660	511	377	457	300	472	409	242	500	501	607	452	458
1957 Februari	301	667	514	379	462	304	472	422	237	484	509	614	451	493
Maart	321	664	514	381	475	304	472	413	238	490	509	613	451	493
April	316	661	517	380	484	299	472	403	236	497	509	612	451	496
Mei	312	658	517	383	489	298	471	438	236	502	505	608	452	477
Juni	320	659	516	381	476	296	471	439	239	505	503	608	452	467
Juli	320	656	514	382	469	307	471	426	238	506	502	608	452	456
Augustus	312	656	514	376	460	296	472	410	238	506	501	608	453	451
September	290	657	512	373	455	294	471	379	248	508	497	606	452	433
Oktober	285	657	511	371	439	295	472	376	251	507	495	603	454	422
November	268	657	511	369	421	300	474	376	252	507	492	597	455	412
December	286	657	498	365	406	296	476	376	252	507	491	597	456	402
1958 Januari	266	648	491	357	399	289	471	341	252	514	488	588	454	403
Februari	271	648	491	353	403	285	463	326	249	514	486	588	457	385
Maart	269	645	489	348	386	279	457	345	249	515	477	557	456	390
April	273	628	486	344	373	274	451	353	249	515	477	557	456	391

b) INDEXCIJFERS DER GROOTHANDELSPRIJZEN 45²
IN BELGIE EN IN HET BUITENLAND

Basistijdvak : 1953 = 100

c) INDEXCIJFERS DER KLEIN-
HANDELSPRIJZEN IN BELGIE 46

Basistijdvak : 1953 = 100

Bron : Min. van Econ. Zak. (Dienst van het Indexcijfer).

Tijdvak	België (Ministerie van Economische Zaken)	Verenigde Staten (Department of Labor, Bureau Labor Statistics)	Frankrijk (Statistique générale de la France)	Nederland (Centraal Bureau voor de Statistiek)	Verenigd-Koninkrijk (Board of Trade)		Zweden (Handelsstatist)	Zwitserland (Office fédéral de l'industrie des Arts et Métiers et du Travail)	West-Duitsland (Statistisches Bundesamt)
					Basisgrondstoffen 1	Fabrikaten 2			
1956 Gemiddelde	103	104	102	104	107	108	109	103	106
1957 Gemiddelde	106	107	108	107	106	112	109	105	108
1957 Februari ...	106	106	104	107	110	110	109	105	107
Maart	106	106	104	107	109	110	109	105	106
April	107	106	104	107	110	111	109	105	107
Mei	107	106	106	107	109	111	109	106	106
Juni	106	107	106	107	107	112	109	106	108
Juli	107	107	107	108	106	112	109	105	109
Augustus .	106	107	108	107	106	112	108	105	109
September .	106	107	109	107	104	113	108	105	109
Oktober ...	106	107	112	107	102	113	107	105	109
November .	106	107	116	107	100	113	108	105	109
December .	106	108	119	107	99	113	108	104	110
1958 Januari ...	105	108	120	107	95	113	109	103	110
Februari ...	104	108	120	106	94	113	108	103	109
Maart	103	109	120	106	93	113	108	103	109
April	102	108	120	106	92	113	103	103	109

1 Basisgrondstoffen (exclusief brandstof) aangewend in de fabrieksnijverheid behalve voedselbedrijven.

2 Alle fabrikaten andere dan brandstoffen, voedsel- en tabakprodukten.

Tijdvak	Algemeen Indexcijfer	Voedingswaren	Producten excl. voedingswaren	Diensten
Aantal produkten	65	35	25	5
1956 Gemiddelde	103,65	104,2	101,5	105,5
1957 Gemiddelde	106,93	107,0	104,5	111,7
1957 Maart	105,92	105,8	103,9	110,8
April	106,13	105,5	104,6	111,5
Mei	106,28	105,7	104,5	111,5
Juni	106,46	106,3	104,4	111,7
Juli	107,32	107,6	104,4	112,0
Augustus .	107,04	107,0	104,6	112,2
September .	107,54	107,8	104,7	112,7
Oktober ...	107,65	108,1	104,5	112,7
November .	108,31	108,7	105,2	112,9
December .	108,55	108,7	105,8	113,0
1958 Januari ...	108,69	108,9	105,8	113,1
Februari ...	108,31	108,1	105,9	113,6
Maart	108,00	107,5	106,0	114,0
April	108,31	107,9	106,3	114,2
Mei	108,35	107,9	106,3	114,2

PRODUKTIE

50

I. — INDEXCIJFERS VAN DE INDUSTRIËLE BEDRIJVIGHEID EN PRODUKTIE

Basisjaar : gemiddelde 1953 = 100

Perioden	Indexcijfers van de industriële bedrijvigheid Bron : Nationaal Instituut voor de Statistiek							Indexcijfers van de industriële produktie Bron : Instit. voor Econom. en Sociaal Onderzoek					
	Algemeen indexcijfer	Indexcijfer der extractie-nijverheid	Indexcijfer der fabrieks-nijverheid				Algemeen indexcijfer	waarvan :					
			Totaal	Ijzer- en staal-nijverheid	Metaal-verwerkende nijverheid	Spinne-rijen		Weve-rijen	Brandstof en energie	Metal-lurgie	Metaal-verwerkende nijverheid	Spinne-rijen	Weve-rijen
1956 Gemiddelde	113,6	99,2	117,6	140,9	109,3	114,1	121,0	122,8	104,3	136,5	135,2	114,6	115,3
1957 Gemidd. v	113,7	97,9	118,0	134,0	108,4	118,5	124,0	122,6	103,4	131,3	134,6	120,8	119,4
1957 Januari ...	118,0	96,7	123,8	151,9	116,3	129,7	137,1	122,7	100,2	143,2	133,0	127,2	126,9
Februari ...	112,3	94,9	117,1	140,2	110,4	121,9	130,9	128,0	108,6	142,2	143,6	129,5	132,2
Maart	120,6	102,2	125,6	151,3	115,0	131,3	133,1	129,1	109,9	142,9	143,8	128,3	127,4
April	119,2	100,4	124,3	144,9	116,0	123,7	133,1	131,4	104,3	142,0	149,6	126,2	130,1
Mei	122,1	102,7	127,5	146,0	116,9	132,5	136,2	132,0	106,4	142,3	146,5	135,9	131,9
Juni	109,9	97,1	113,4	118,4	104,3	120,8	119,4	121,3	98,7	119,8	135,2	128,4	122,4
Juli	87,6	83,7	88,7	59,3	68,6	96,7	107,2	91,5	85,2	62,9	92,9	96,0	100,8
Augustus .	109,1	97,0	112,4	137,9	100,1	110,3	102,7	117,2	98,2	132,5	125,9	110,4	98,5
September .	114,5	90,1	121,2	142,4	114,1	116,1	121,4	125,3	99,0	140,6	138,6	121,4	119,9
Oktober ...	125,5	108,0	130,3	148,5	119,5	123,8	137,4	126,3	108,7	139,6	136,6	119,3	121,6
November v	114,4	102,0	117,8	134,2	107,6	109,1	116,6	124,8	109,1	136,0	136,1	118,3	115,6
December v	111,2	100,5	114,1	133,4	111,8	105,9	112,7	121,1	112,3	132,8	133,0	108,8	107,4
1958 Januari . v	115,6	105,0	118,5	140,6	115,2	117,6	116,4	118,5	109,9	134,8	126,7	114,0	105,2
Februari . v	106,1	95,0	109,1	126,8	103,9	92,5	105,0	120,4	110,9	133,3	135,6	97,2	101,1
Maart ... v								118,4	110,0	132,0	133,0	88,0	96,0

Bron : Ministerie van Economische Zaken (Algemene Directie der Mijnen).

Tijdvak	Steenkolnmijnen									
	Gemiddeld aantal aanwezige arbeiders (duizenden)		Netto-hoeveelheid opgedolven steenkool per bekken (duizenden tonnen)						Gemiddeld aantal extractie-dagen	Voorraad einde tijdvak (duis. tonnen)
	onder-grondse	onder- en bovengrondse	Bergen	Centrum	Charleroi	Luik	Kempen	Totaal		
1936-1938 Gemiddelde	87	125	408	353	640	451	541	2.425 ¹	24,0	1.502
1956 Gemiddelde	89	121	332	300	581	378	872	2.463	23,5	179
1957 Gemiddelde	91	124	334	289	580	360	861	2.424	23,3	1.413
1957 Februari	90	122	333	296	583	361	820	2.393	22,6	209
Maart	90	124	349	303	606	382	897	2.537	23,9	218
April	89	121	334	303	615	377	840	2.469	23,3	232
Mei	90	122	347	318	599	383	890	2.537	23,7	257
Juni	91	125	342	291	574	344	833	2.384	22,7	334
Juli	87	122	263	222	442	282	852	2.061	20,8	483
Augustus	86	118	333	286	542	356	867	2.364	24,2	548
September	85	119	309	267	539	325	749	2.189	22,4	603
Oktober	89	121	357	302	642	389	970	2.659	26,3	873
November	99	133	370	302	604	366	893	2.535	23,0	1.152
December	98	132	341	284	620	381	891	2.517	23,0	1.413
1958 Januari	98	132	353	326	641	389	957	2.666	24,5	1.946
Februari	98	132	330	277	580	348	882	2.417	22,0	2.546
Maart	98	132	344	283	601	371	930	2.529	22,9	3.230
April	98	132	342	282	552	370	865	2.411	22,9	3.957

¹ Inbegrepen 82.000 ton voortkomende van het bekken van Namen. De kolnmijnen van dit bekken, werden in 1942 verdeeld tussen de bekkens van Luik en Charleroi.

Bronnen : Minist. van Economische Zaken (Algemene Directie der Mijnen en Nationaal Instituut voor de Statistiek.) — Minist. van Financiën (Accijnsen).

Tijdvak	Cokes		Briketten		Ruwe petroleum	Hoogovens in werking (einde tijdvak)	Voortbrenging der metaalnijverheid (duizenden tonnen)		
	Productie (duizenden tonnen)	Gemiddeld aantal arbeiders	Productie (duizenden tonnen)	Gemiddeld aantal arbeiders	Verwerking (duizenden kiloliters)		Gietijzer	Ruw staal	Afgewerkt ijzer en staal
1936-1938 Gemiddelde	435	3.831	142	855	—	37	261	253	202
1956 Gemiddelde	606	4.621	152	589	522	50	480	532	397
1957 Gemiddelde	596	4.745	152	589	519	51	466	523	370
1957 Januari	628	4.672	173	604	379	51	508	577	430
Februari	577	4.699	173	612	326	51	461	521	401
Maart	638	4.688	172	614	422	51	508	579	425
April	618	4.707	153	588	445	51	498	557	404
Mei	635	4.726	144	569	524	51	507	565	405
Juni	550	4.705	141	563	438	50	414	459	328
Juli	463	4.606	115	595	411	50	244	242	153
Augustus	608	4.696	150	575	654	50	486	547	377
September	599	4.841	147	592	628	50	494	557	393
Oktober	622	4.840	169	585	576	51	511	597	405
November	600	4.873	151	599	693	51	476	532	366
December	617	4.881	135	571	738	51	486	541	357
1958 Januari	615	4.627	117	554	607	51	485	561	385
Februari	542	4.605	79	500	569	50	437	492	352
Maart	591	4.568	79	490	652				

III. — TEXTIELGOEDEREN

56¹

Bron : Nationaal Instituut voor de Statistiek.

Tijdvak	Spinnerij (tonnen)							Produktie van rayon (tonnen)	Produktie van ruwe weefsels van getouw gevallen (voor eigen rekening, voor openbare loondiensten en voor orders) (tonnen)				
	vlas-garen	jute-garen	hennep-garen	katoengaren		wollen garen			vlas	jute 1	katoen	wol 2	rayon
				fijn-spinnerij	kaard-spinnerij	kamwol	kaardwol						
1956 Gemiddelde	763	6.374	171	7.602	476	2.219	1.559	2.731	601	3.221	6.636	2.574	687
1957 Gemiddelde	882	5.759	167	7.912	456	2.325	1.602	2.888	628	2.929	7.049	2.498	787
1957 Januari ...	851	6.911	216	8.763	568	2.533	1.717	3.130	681	3.218	7.726	2.841	813
Februari ...	839	6.199	192	8.150	504	2.458	1.693	2.807	656	3.002	7.444	2.660	813
Maart	994	6.485	227	8.647	496	2.629	1.721	3.189	735	3.184	7.687	2.673	832
April	960	5.825	208	7.846	499	2.514	1.766	3.097	669	2.689	7.317	2.783	865
Mei	871	6.094	169	9.082	507	2.635	1.901	3.106	679	2.549	7.573	2.860	862
Juni	902	5.271	182	7.987	455	2.436	1.746	2.973	623	2.467	6.695	2.456	760
Juli	707	4.750	154	6.430	379	1.702	1.517	2.306	582	2.637	6.074	2.144	674
Augustus .	772	4.548	137	7.403	320	2.348	1.550	2.765	490	2.592	5.871	2.065	641
September .	954	5.586	145	7.921	439	2.338	1.345	2.658	622	3.036	6.853	2.437	776
Oktober .	918	5.847	131	8.336	480	2.538	1.586	2.865	632	3.324	7.932	2.729	886
November .	900	5.564	121	7.362	410	2.013	1.375	2.839	584	3.208	6.766	2.238	763
December .	918	6.028	126	7.020	413	1.757	1.312	2.926	579	3.244	6.652	2.084	764
1958 Januari ...	1.019	6.696	97	8.905	389	1.816	1.239	2.719	633	3.536	6.864	2.141	792
Februari ...	783	6.005	88			1.529	1.209	2.261	548	3.413	5.979	1.994	699
Maart								2.142					

1 Incl. de jutetapijten.

2 Incl. wollen dekens en tapijten.

IV. — DIVERSE PRODUKTEN

56²

Bronnen : Nationaal Instituut voor de Statistiek en Bestuur der Douanen en Accijnzen.

Tijdvak	Cement	Kalk	Kalksteen	Synthetische ammoniak en derivaten			Papier		Baksteen		Suiker				Brouwerijen 4	Distilleerderijen (duizenden hectoliters)	Lucifers (miljoenen stukken)	Visserij Verkoop van vis 5	
				Primaire stikstof	Stikstof in de afgewerkte meststoffen	Samengestelde meststoffen	Papier	Karton	Gewone baksteen	i./d. dag komende steen	Produktie							Hoeverelh. (duizenden tonnen)	Waarde (miljoenen franken)
											Ruwe suiker	Geraffineerde suiker	Voorraad (ruwe en geraf. suiker 3	In consumptie gebracht					
				(duizenden tonnen)			(miljoen. stuks)		(duizenden tonnen)										
1936-1938 Gem. .	250 ¹	117 ²	154 ²				15,5 ¹												
1956 Gemiddelde	389	154	184	19,6	18,9	13,3	23,8	4,3	176	10,8	17,5	17,2	159	20,7	16,4	35,0	4.421	2,3	7,2
1957 Gemiddelde	392	159	187	19,5	17,2	13,1	27,7	4,3	187	14,1	30,1	15,4	251	20,5	13,8	19,1	5.045	3,7	36,0
1957 Februari ...	347	153	125	15,6	13,6	15,5	27,2	4,3	90	10,7	—	14,2	142	17,5	12,6	16,1	5.157	3,8	36,5
Maart	441	171	172	19,2	15,8	20,2	30,1	4,8	91	11,3	1,0	14,0	129	20,6	16,1	25,7	5.196	4,9	42,8
April	438	166	195	20,5	18,3	15,2	30,0	4,8	165	13,7	0,9	13,7	124	14,6	14,0	22,6	5.522	4,3	43,7
Mei	478	158	188	21,1	18,8	8,0	29,6	4,5	243	15,9	—	11,6	106	16,2	15,8	14,4	5.389	3,2	32,2
Juni	427	140	249	18,2	16,3	8,1	27,7	4,4	229	14,8	—	10,0	78	21,3	15,8	13,5	4.749	2,8	25,9
Juli	393	121	185	16,2	14,6	8,5	22,6	3,2	256	17,4	—	11,6	50	24,6	16,9	16,9	4.537	3,4	27,7
Augustus .	436	160	197	22,2	19,8	12,8	26,2	4,0	229	15,5	—	8,7	30	20,4	15,2	12,1	4.162	2,9	26,0
September .	406	168	183	20,1	18,0	13,6	28,2	4,3	234	14,8	0,4	11,2	12	20,4	12,7	21,8	4.465	3,8	34,8
Oktober ...	403	170	210	21,7	19,8	11,4	30,4	4,4	238	15,9	146,2	26,4	113	25,6	11,7	21,4	5.312	4,2	39,1
November .	351	182	200	20,4	18,5	11,6	26,5	4,2	190	12,8	175,1	28,9	245	23,5	12,1	22,9	5.020	3,0	32,9
December .	268	149	187	21,3	19,6	15,2	25,7	4,0	150	13,0	34,1	17,3	251	18,2	11,6	24,1	5.481	4,2	46,8
1958 Januari ...	262	159	185	21,8	19,7	15,5	29,3	4,8	129	14,6	5,8	15,1	234	21,0	12,0	16,8	5.429	3,4	37,8
Februari ...	271	v150	v152	19,9	18,2	20,4	25,9	4,1	95	10,3	2,9	12,9	211	17,3	12,2	18,6	4.844	4,5	41,6
Maart	322			23,0	20,8	18,4	28,9	4,1	v94	v10,0	—	13,2	191	18,8	14,4	18,3	4.990		
April	356						v26,3	v3,9			—	11,3	180	21,8	13,4	14,2	4.798		

1 Gemiddelde 1938.

2 Gemiddelde 1937-1938-1939.

3 Einde tijdvak.

4 Aangegeven grondstoffen (hoeveelheid meel en suiker). Incl. het Groothertogdom Luxemburg.

5 In de vismijnen te Oostende, Nieuwpoort, Zeebrugge en Blankenberge; in 1936-1937-1938 : enkel verkoop op de vismijn te Oostende. Excl. haring, sprout en garnalen.

V. — ELEKTRISCHE ENERGIE *

(miljoenen kWh)

58

Bron : Ministerie van Economische Zaken — Bestuur van Energie.

Tijdvak	Voortbrenging 1				Invoer (5)	Uitvoer (6)	Saldo invoer uitvoer (7) = (5) — (6)	Totale stroom- hoeveelheid opgenomen door het net (8) = (4) + (7)
	Centralen van de voortbrengers-verdelers		Centralen van de industriële zelfvoort- brengers 2 (3)	Totaal voor België (4) = (1) + (2) + (3)				
	Gemeente- bedrijven (1)	Particuliere maatschappijen (2)						
1936-1938 Gemiddelde	20,4	190	228	438	5,5	2,2	3,3	441
1956 Gemiddelde	36,1	508	443	987	28,9	22,3	6,6	994
1957 Gemiddelde	36,3	556	455	1.051	24,6	33,2	- 8,6	1.042
1957 Januari	45,5	618	487	1.150	27,0	50,8	-23,8	1.126
Februari	39,9	543	447	1.030	32,5	51,0	-18,5	1.012
Maart	42,3	554	467	1.063	28,6	16,8	11,8	1.075
April	34,6	533	450	1.018	22,7	11,2	11,5	1.029
Mei	32,0	538	465	1.035	19,0	16,4	2,6	1.038
Juni	27,7	482	397	907	40,7	10,3	30,4	937
Juli	23,7	457	341	822	34,7	15,8	18,9	841
Augustus	29,8	512	438	980	34,7	8,7	26,0	1.006
September	35,6	547	446	1.029	18,9	16,6	2,3	1.032
Oktober	40,5	605	527	1.172	14,4	47,4	-33,0	1.139
November	39,7	615	508	1.163	11,6	71,2	-59,6	1.103
December	44,2	661	536	1.241	10,4	82,7	-72,3	1.169
1958 Januari	46,0	655	540	1.241	13,0	81,3	-68,3	1.173
Februari	37,3	546	453	1.036	19,6	23,8	- 4,2	1.032
Maart	40,8	581	484	1.106	20,9	17,5	3,4	1.110

* Aantal centralen in werking in het begin van het jaar 1955 : 213; in het begin van het jaar 1956 : 196; in het begin van het jaar 1957 : 192.

1 Netto-voortbrenging van de centralen hebbende een totaal opgesteld vermogen van meer dan 100 kW.

2 Tot december 1955 : bruto-voortbrenging.

VI. — GAS

(Productie, Invoer en Uitvoer) ¹

(miljoenen kubieke meters)

59

Bron : Ministerie van Economische Zaken (Administratie van Nijverheid).

Tijdvak	Productie					Invoer (6)	Uitvoer (7)	Saldo invoer uitvoer (8) = (6) — (7)	Totaal in België beschikbaar gas (9) = (5) + (8)
	der gas- fabrieken (1)	der cokesfabrieken		der steen- kool- mijnen (4)	totaal (5) = (1) + (2) + (4)				
		totaal (2)	waarvan productie voor rechtstreekse industriële leveringen (3)						
1956 Gemiddelde	0,38	171,18	98,73	15,33	187	0,40	5,76	- 5,36	182
1957 Gemiddelde	0,26	167,45	97,38	17,31	185	0,61	6,12	- 5,51	180
1957 Januari	0,25	183,75	101,81	18,28	202	0,44	7,46	- 7,02	195
Februari	0,22	162,87	92,70	16,55	180	0,35	6,52	- 6,17	173
Maart	0,25	176,19	101,81	16,74	193	0,40	6,75	- 6,35	187
April	0,23	172,81	103,46	17,89	191	0,38	6,16	- 5,77	185
Mei	0,29	178,08	105,23	16,30	195	0,37	6,04	- 5,67	189
Juni	0,28	148,86	85,16	15,73	165	0,45	5,62	- 5,17	160
Juli	0,28	118,77	66,11	15,59	135	0,74	4,54	- 3,80	131
Augustus	0,30	168,70	100,88	15,15	184	0,83	3,36	- 2,53	182
September	0,27	169,17	100,12	17,23	187	0,78	5,92	- 5,14	182
Oktober	0,26	177,36	107,56	18,80	196	0,82	6,43	- 5,61	191
November	0,21	170,98	99,94	18,76	190	0,84	6,79	- 5,95	184
December	0,24	181,92	103,78	20,65	203	0,92	7,80	- 6,88	196
1958 Januari	0,23	185,36	105,68	20,04	206	0,98	7,94	- 6,96	199
Februari	0,21	159,54	90,78	18,24	178	0,81	6,90	- 6,09	172
Maart	0,24	178,37	101,33	20,66	199	0,93	7,65	- 6,72	193

¹ Voor het gebruik van die statistiek verwijzen wij naar de voorwaarden vermeld in het Decemhernummer 1957, blz. 528.

VERBRUIK *

65²

I. — Maandelijke indexcijfers van de verkoop van verbruiksartikelen : basisgemiddelde 1953 = 100

Bron : Nationaal Instituut voor de Statistiek.

Maand	Grootwarenhuizen																					
	Algemeen indexcijfer	Voeding				Kleding				Meubilering			Huishouden			Tabak	Boek-Papierhandel		Parf.	Spelen, speelgoed, sport, reis		
		Bederfelijk	Niet bederfelijk	Restaurant	Totaal	Stoffen per meter	Bovenkleding heren	Bovenkleding dames	Linnen, ondergoed, hemden en hoeden	Totaal 1	Textiel	Meubelen, luchters	Totaal	Huishoud-artikelen	Huishoudtoestellen, electriciteit	Totaal	Rookgerief	Boekhandel	Papierhandel		Totaal	Toilet
1957 Maart	122	137	125	143	134	132	134	109	119	114	127	139	132	126	181	135	118	120	102	102	112	67
April	130	136	135	145	136	120	183	135	139	133	128	138	132	125	174	133	121	120	105	107	118	97
Mei	127	131	123	140	129	113	150	127	136	127	117	144	130	129	188	139	115	108	105	106	119	92
Juni	124	117	108	121	114	117	167	137	174	141	100	133	115	113	163	122	128	91	89	89	120	117
Juli	134	111	109	146	114	124	181	142	192	150	122	140	130	130	233	148	136	121	98	101	141	146
Augustus	121	122	118	143	123	74	120	95	124	104	112	129	120	134	191	143	133	116	209	195	125	93
September	117	121	118	125	120	93	122	105	112	106	114	139	126	121	226	139	122	115	182	172	99	56
Oktober	127	136	134	131	135	104	166	135	134	129	111	127	118	105	250	130	140	122	112	113	106	104
November	157	144	160	152	150	115	169	119	158	141	115	129	122	116	267	142	153	270	157	174	116	433
December	173	166	194	167	175	94	150	120	192	160	112	128	119	153	324	181	288	320	233	246	168	254
1958 Januari	129	141	137	141	140	112	111	91	164	124	146	124	136	118	281	146	137	119	121	121	108	55
Februari	110	130	130	127	130	102	73	66	106	90	111	127	118	122	190	133	119	101	101	101	102	56
Maart	135	156	158	149	156	132	145	110	132	122	137	157	146	133	197	144	141	127	117	119	119	65

1 Dit totaal omvat daarenboven : mercerie, linten, patronen; schoenen, pantoffels; allerlei opschikartikelen.
* Voor het verbruik van suiker, zie tabel n^o 562.

65³

Maand	Grote ondernemingen gespecialiseerd in kleding			Coöperaties										Winkels met bijhuizen		Groot-handel	Ondernemingen met bijhuizen	
	Heren	Dames	Ondergoed en bijkom. kledingstukken	Algemeen indexcijfer	Bakkerij	Voeding behalve bakkerij	Kleding	Meubilering	Huishouden	Tabak	Boekhandel, papierhandel	Parfumerie, weelde-artikelen	Restaurant tea-room	Verschillende	Onderg. bijkom. kledingstukken opschikartikelen	Schoenen	Algemene voedingswaren	Voeding
1957 Maart	138	106	85	120	109	125	120	156	105	94	80	107	121	114	100	92	115	119
April	162	145	124	119	107	123	116	176	100	109	92	120	120	112	112	134	117	117
Mei	157	125	106	123	107	126	119	135	101	93	111	127	119	143	115	142	123	119
Juni	137	104	130	123	104	124	107	113	94	117	130	118	122	180	146	131	124	118
Juli	119	93	157	121	103	126	95	188	92	95	150	127	140	142	140	100	134	119
Augustus	83	64	61	124	109	131	93	147	101	119	147	128	123	143	87	103	134	119
September	101	98	78	123	103	128	104	172	125	98	193	92	105	142	92	95	131	123
Oktober	138	147	100	138	111	146	121	145	137	157	154	135	110	144	114	99	147	129
November	133	102	95	126	105	133	118	179	122	112	152	128	116	110	113	107	132	132
December	122	89	128	147	117	159	143	133	117	137	129	195	127	129	128	132	170	150
1958 Januari	130	92	128	136	102	149	129	152	94	118	71	115	99	130	101	97	135	130
Februari	78	49	58												79	67	122	122
Maart	156	102	96												97	99		135

II. — TABAKSVERBRUIK
(Productie en invoer)

66

III. — SLACHTINGEN IN DE 12 VOOR-
NAAMSTE SLACHTHUIZEN VAN HET LAND

67

Bron : Administratie der Douanen en Accijnzen.

Tijdvak	Sigaren	Sigarillo's	Sigaretten	Rook-, snuif- en pruim-tabak	Tijdvak	Grootvee (Ossen, stieren, koeien, varzen)	Paarden	Kalveren	Varkens, biggen	Schapen, lammeren, geiten
	(miljoenen stuks)			(tonnen)		(duizenden)				
1936-1938 Gemid.	16,2	49,4	430	1.097	1936-1938 Gemid.	16,5	0,7	12,2	26,7	6,5
1956 Gemiddelde	14,4	47,9	740	770	1956 Gemiddelde	19,1	3,5	9,5	33,9	5,1
1957 Gemiddelde	15,8	49,7	822	755	1957 Gemiddelde	18,8	2,6	8,8	33,7	4,7
1957 Mei	15,2	44,7	904	803	1957 Maart	17,5	2,8	10,2	30,7	5,0
Juni	16,0	56,8	968	826	April	18,9	2,7	9,0	35,3	3,5
Juli	15,1	43,6	856	715	Mei	20,0	2,7	10,5	36,7	3,0
Augustus	15,8	55,3	827	718	Juni	16,4	2,2	9,5	33,3	1,8
September	18,6	55,1	847	776	Juli	19,5	2,1	10,5	37,1	1,7
Oktober	19,7	55,5	1.052	1.007	Augustus	16,9	2,2	8,1	31,2	1,7
November	18,0	64,0	763	710	September	19,2	2,4	8,0	33,7	3,1
December	15,7	58,2	571	655	Oktober	22,0	2,7	9,1	36,6	5,9
1958 Januari	14,3	31,9	898	779	November	19,3	2,7	7,3	31,4	7,9
Februari	11,7	26,0	706	611	December	19,3	3,4	7,8	33,9	8,6
Maart	12,7	36,9	801	627	1958 Januari	20,0	3,1	8,2	31,9	8,0
April	12,5	48,1	927	796	Februari	17,1	2,7	7,4	29,4	5,3
Mei	13,1	42,7	886	756	Maart	19,2	2,4	8,8	33,4	5,1

VERVOER

I. — BEDRIJVIGHEID VAN DE NATIONALE MAATSCHAPPIJ VAN BELGISCHE SPOORWEGEN 70¹

a) Bedrijfsontvangsten en -uitgaven

(miljoenen franken)

Tijdvak	Ontvangsten				Uitgaven	Overschot der totale ontvangsten op de uitgaven	Bedrijfscoëfficiënt
	Reizigers en bagage	Goederen	Diversen ²	Totaal			
1938 Gemiddelde ¹	74	147	5	226	239	— 13	106
1956 Gemiddelde	334	628	135	1.097	1.053	44	96
1957 Gemiddelde	351	614	96	1.061	1.060	1	100
1957 Januari	337	657	103	1.097	1.068	29	97
Februari	296	619	90	1.005	1.018	— 13	101
Maart	342	663	96	1.101	1.061	40	96
April	345	637	91	1.073	1.043	30	97
Mei	339	647	90	1.076	1.056	20	98
Juni	348	595	113	1.056	1.023	33	97
Juli	410	506	98	1.014	1.051	— 37	104
Augustus	401	600	91	1.092	1.060	32	97
September	369	591	91	1.051	1.060	— 9	101
Oktober	332	647	96	1.075	1.067	8	99
November	327	602	90	1.019	1.076	— 57	106
December	366	607	100	1.073	1.134	— 61	106
1958 Januari	343	552	102	997	1.138	— 141	114
Februari	302	514	93	909	1.077	— 168	118
Maart	339	566	96	1.001	1.121	— 120	112

¹ Nord-Belge inbegrepen.

² Incl. de toelagen van de Staat als vergoeding voor de ontoersikende tarieven en de verhoging van de prijs der brandstoffen.

g : Gerectificeerde cijfers.

b) Aantal wagens aan de nijverheid geleverd ¹

c) Transportstatistiek

1° Algemeen spoorverkeer

70²

Tijdvak	A	B	C	A + C	Reizigers		Wagenladingen ²				
					Aantal	Reizigers-km.	Vervoerde tonnen	Ton-km.			Totaal
								Belgisch binnenl. vervoer	Internat. vervoer	Doorvoer	
					(duizenden)				(miljoenen)	duizenden	(miljoenen)
1938 Gemiddelde ³	389	115	91	480	16,8	535	6.169	186	154	88	428
1956 Gemiddelde	279	93	68	347	20,4	694	5.874	184	264	129	577
1957 Gemiddelde	260	89	68	328	20,9	713	5.558	167	255	126	548
1957 Januari	266	96	75	341	22,2	725	5.908	168	272	166	606
Februari	254	95	70	324	20,5	664	5.530	168	257	137	562
Maart	277	98	77	354	21,2	697	6.026	183	275	141	599
April	273	95	69	342	21,0	713	5.813	177	259	132	568
Mei	277	95	74	351	21,7	737	5.975	184	275	127	586
Juni	254	86	67	321	20,0	694	5.340	164	241	126	531
Juli	208	68	62	270	18,6	723	4.169	126	175	123	424
Augustus	266	88	65	331	20,0	754	5.536	167	253	115	535
September	256	82	62	318	20,6	695	5.403	163	259	105	527
Oktober	290	90	68	358	21,5	707	6.077	189	279	110	577
November	260	85	66	326	22,1	722	5.693	172	260	111	543
December	234	84	67	301	21,6	726	5.227	142	260	124	527
1958 Januari	229	80	65	294	v23,5	v754	5.157	133	270	119	522
Februari	208	67	61	269	v21,2	v683	4.603	118	236	107	461
Maart	224	68	65	289	v21,9	v709	4.919	126	256	115	497

A. — Aantal wagens aan de nijverheid afgeleverd en belast bij het vertrek aan de Belgische stations (incl. deze voor het vervoer van kolen, cokes en briketten).

B. — Aantal wagens meer speciaal voor het vervoer van kolen, cokes en briketten afgeleverd.

C. — Aantal geladen wagens komend van vreemde netten en bestemd, hetzij voor stations van het net van de Maatschappij, hetzij voor stations van andere netten.

¹ Spoorwagens van de Nationale Maatschappij en van particulieren.

² Vanaf januari 1956, militair vervoer inbegrepen.

³ Nord-Belge inbegrepen, behalve wat de ton-km. betreft.

c) Transportstatistiek

70³

2° Vervoer der voornaamste zware goederen

A. — Gezamenlijk verkeer ¹

Tijdvak	Tonnen- km.	Totaal	Landbouw- en voedings- produkten	Brand- stoffen	Nijver- heids- oliën	Ertsen	Metaal- waren	Bouw- materiaal, produkten der groef- bedrijven	Textiel	Schei- kundige produkten	Diversen
	(miljoenen)	(duizenden tonnen)									
1956 Gemiddelde ...	577	5.874	181	2.306	83	980	918	1.016	25	298	67
1957 Gemiddelde ...	548	5.558	159	2.248	73	966	876	870	22	276	68
1957 Januari	606	5.908	123	2.461	98	1.006	996	793	25	341	65
Februari	562	5.530	107	2.355	78	919	951	738	22	296	64
Maart	599	6.026	130	2.494	76	999	1.011	917	27	298	74
April	568	5.813	106	2.392	71	969	1.013	931	25	231	75
Mei	586	5.975	89	2.418	69	1.059	953	1.016	27	264	80
Juni	531	5.340	75	2.159	63	940	837	902	23	271	70
Juli	424	4.169	82	1.795	55	546	571	814	16	216	74
Augustus	535	5.536	84	2.229	63	1.037	817	949	19	277	61
September ...	527	5.403	80	2.089	68	1.035	843	914	25	283	66
Oktober	577	6.077	412	2.263	80	1.082	915	950	17	290	68
November	543	5.693	455	2.183	74	1.013	783	841	16	262	62
December	527	5.226	168	2.140	80	983	825	677	17	279	57
1958 Januari	522	5.157	105	2.091	81	1.045	759	686	16	317	57
Februari	461	4.603	95	1.778	73	906	674	676	14	332	55
Maart	497	4.919	133	1.800	78	985	780	739	15	330	59

¹ Vanaf januari 1956, militair vervoer *inbegrepen*.B. — Belgisch binnenlands verkeer ¹70⁴

Tijdvak	Totaal	Landbouw- en voedings- produkten	Brand- stoffen	Nijver- heids- oliën	Ertsen	Metaal- waren	Bouw- materiaal, produkten der groef- bedrijven	Textiel	Schei- kundige produkten	Diversen	II
											Nationale Maatsch. van Buurt- spoorweg. Vervoerde T.-km. (duizend.)
(duizenden tonnen)											
1956 Gemiddelde ...	3.055	86	1.591	30	175	334	682	4	138	15	965
1957 Gemiddelde ...	2.866	76	1.570	27	153	311	574	2	133	20	797
1957 Januari	2.874	26	1.665	36	148	360	494	1	129	15	556
Februari	2.809	25	1.648	29	146	348	471	1	129	12	551
Maart	3.070	28	1.709	31	159	372	605	1	143	22	708
April	3.013	21	1.674	30	172	348	627	1	119	21	627
Mei	3.107	20	1.712	28	172	334	678	1	135	27	726
Juni	2.786	25	1.558	24	160	259	599	1	135	25	625
Juli	2.109	30	1.181	16	94	145	497	1	119	26	504
Augustus	2.899	25	1.571	24	159	323	635	6	134	22	649
September ...	2.802	27	1.463	25	159	342	620	10	135	21	666
Oktober	3.286	304	1.622	26	179	342	653	1	141	18	1.567
November	3.052	320	1.548	24	147	276	577	1	142	17	1.735
December	2.579	67	1.487	26	138	278	438	1	131	13	654
1958 Januari	2.464	24	1.421	29	122	277	449	1	127	14	454
Februari	2.201	18	1.230	25	112	236	443	1	123	13	397
Maart	2.351	22	1.277	22	130	256	487	1	138	18	454

¹ Vanaf januari 1956, militair vervoer *inbegrepen*.

WERKLOOSHEID

I. — GEHELE EN GEDEELTELIJKE WERKLOOSHEID

81¹

Bron : Rijkdienst voor Arbeidsbemiddeling en Werkloosheid.

Tijdvak	Aantal gecontroleerde werklozen						Verloren werkdagen		
	Ingeschreven tijdens de maand			Daggemiddelden			geheel werklozen	gedeeltelijk en toevallig werklozen	Totaal
	geheel werklozen	gedeeltelijk en toevallig werklozen	Totaal	geheel werklozen	gedeeltelijk en toevallig werklozen	Totaal			
(duizenden)									
1957 April	96	80	176	78	24	102	1.723	521	2.244
Mei	89	83	172	71	23	94	1.632	536	2.168
Juni	89	109	198	66	27	93	1.926	794	2.720
Juli	80	110	190	64	30	94	1.480	681	2.161
Augustus	77	84	161	62	22	84	1.426	497	1.923
September	88	100	188	63	25	88	1.894	732	2.626
Oktober	85	101	186	64	30	94	1.479	676	2.155
November	101	132	233	80	39	119	1.844	899	2.743
December	128	294	422	98	92	190	2.754	2.583	5.337
1958 Januari	141	252	393	115	89	204	2.761	2.142	4.903
Februari	138	274	412	116	88	204	2.780	2.119	4.899
Maart	141	315	456	111	93	204	3.329	2.778	6.109
April				104	71	175			

II. — INDELING DER GECONTROLEERDE WERKLOZEN PER PROVINCIE

81²

Bron : Rijkdienst voor Arbeidsbemiddeling en Werkloosheid.

Tijdvak	Aantal werk-dagen	Aantal werklozen										
		Het Rijk	Ant-werpen	Brabant	West-Vlaan-deren	Oost-Vlaan-deren	Hene-gouwen	Luik	Limburg	Luxem-burg	Namen	
(duizenden)												

Daggemiddelde der maand

1957 April	22	102,0	23,6	17,4	16,6	22,9	8,4	6,6	4,2	0,4	1,9
Mei	23	94,3	21,1	16,3	15,1	21,4	8,3	6,3	3,7	0,3	1,8
Juni	29	93,6	19,0	17,0	13,8	20,8	8,9	7,9	3,8	0,5	1,9
Juli	23	94,0	18,8	17,3	12,3	21,1	9,7	8,2	3,8	0,7	2,1
Augustus	23	83,6	16,5	15,5	11,2	20,5	7,7	6,4	3,7	0,3	1,8
September	30	87,9	19,8	14,8	12,8	20,5	7,5	6,7	3,6	0,4	1,8
Oktober	23	93,6	22,5	14,2	15,1	21,2	7,5	7,2	3,5	0,5	1,9
November	23	118,9	27,5	18,2	19,7	26,0	10,0	9,4	4,7	0,9	2,5
December	28	189,8	38,9	28,3	34,2	43,8	15,6	13,8	8,9	2,5	3,8
1958 Januari	24	204,0	41,2	28,7	34,3	45,2	17,3	17,3	10,6	4,3	5,1
Februari	24	204,0	39,9	28,0	34,4	46,6	18,1	17,7	10,2	4,1	5,0
Maart	30	203,6	41,7	26,5	33,4	46,3	19,7	17,9	10,7	3,2	4,2
April	22	174,9	35,5	20,9	27,9	42,0	21,6	16,1	7,4	0,8	2,7

Daggemiddelde der week

1958 April 6 tot 12 ...	5	166,3	36,4	20,7	26,7	40,7	15,3	15,7	6,9	1,1	2,8
13 tot 19 ...	6	178,2	35,5	20,7	27,3	40,3	26,4	17,3	7,0	0,8	2,9
20 tot 26 ...	6	175,4	34,8	20,6	27,3	41,9	22,8	16,0	8,8	0,6	2,6
27 tot 3/5 ..	5	178,9	35,3	21,5	30,5	45,6	20,8	15,3	6,8	0,6	2,5
Mei 4 tot 10 ...	6	172,2	33,4	20,2	29,8	41,1	23,2	15,0	6,5	0,5	2,5
11 tot 17 ...	5	169,6	31,9	19,6	28,1	43,1	21,0	16,7	6,2	0,6	2,4
18 tot 24 ...	6	163,5	32,9	19,1	24,4	40,1	21,5	13,6	9,1	0,5	2,3
25 tot 31 ...	5	160,3	32,7	19,1	25,1	39,7	22,3	12,7	5,9	0,4	2,4

III. — DAGGEMIDDELDE DER GECONTROLEERDE WERKLOZEN

81³

Bron : Rijkdienst voor Arbeidsbemiddeling en Werkloosheid.

Tijdvak	Totaal			Volledig werklozen			Gedeeltelijk werklozen		
	Mannen	Vrouwen	Totaal	Mannen	Vrouwen	Totaal	Mannen	Vrouwen	Totaal
	(duizenden)								
1956 Gemiddelde	101,4	43,4	144,8	61,4	29,7	91,1	40,0	13,7	53,7
1957 Gemiddelde	83,3	33,5	116,8	55,7	22,2	77,9	27,6	11,3	38,9
1957 April	70,4	31,6	102,0	55,7	22,6	78,3	14,7	9,0	23,7
Mei	63,9	30,4	94,3	49,2	21,6	70,8	14,7	8,8	23,5
Juni	64,6	29,0	93,6	46,9	19,4	66,3	17,7	9,6	27,3
Juli	66,1	27,9	94,0	46,5	17,9	64,4	19,6	10,0	29,6
Augustus	57,4	26,2	83,6	44,1	17,9	62,0	13,3	8,3	21,6
September	61,1	26,8	87,9	44,8	18,6	63,4	16,3	8,2	24,5
Oktober	64,1	29,5	93,6	45,5	18,7	64,2	18,6	10,8	29,4
November	81,4	37,5	118,9	57,2	22,7	79,9	24,2	14,8	39,0
December	138,3	51,5	189,8	72,0	26,3	98,3	66,3	25,2	91,5
1958 Januari	153,3	50,7	204,0	85,5	29,5	115,0	67,8	21,2	89,0
Februari	153,4	50,6	204,0	86,6	29,4	116,0	66,8	21,2	88,0
Maart	153,0	50,6	203,6	82,6	28,4	111,0	70,4	22,2	92,6
April	123,8	51,1	174,9	76,1	27,4	103,5	47,7	23,7	71,4

BANK- EN GELDSTATISTIEKEN

I. — BELGIE EN BELGISCH-KONGO

ALGEMENE STATEN DER BANKEN ¹

(miljoenen franken)

85¹

Posten	1957 31 augustus	1957 30 september	1957 31 oktober	1957 30 november	1957 31 december	1958 31 januari	1958 28 februari	1958 31 maart
ACTIVA								
A. Spaargelden (art. 15, koninkl. besl. 42)	—	—	—	—	—	—	—	—
B. Beschikbare en vlottende middelen :								
Kas, Nationale Bank, Postrekening ...	3.082	3.118	2.798	2.845	5.908	2.624	2.733	4.261
Daggeld	1.796	1.333	1.150	1.402	848	1.111	1.459	1.064
Bankiers	5.048	5.657	5.255	5.219	4.304	5.121	4.479	5.194
Moedermaatsch., filialen en dochterm.	963	901	911	925	1.066	828	935	1.129
Andere te innen waard. op korte term.	4.170	4.010	4.479	4.630	4.481	4.224	4.345	4.048
Wissels	43.725	42.139	43.360	44.747	44.270	44.562	45.024	47.067
a) Handelswissels ²	13.273	12.782	13.851	15.083	15.596	14.265	15.095	16.722
b) Overheidsf. herdisc. bij N.B.B.	10.963	11.352	11.294	14.566	14.156	17.793	17.433	16.677
c) Overheidsf. mob. bij N.B.B. tot beloop van 95 pct.	19.489	18.005	18.215	15.098	14.518	13.504	12.496	13.668
Prolongaties en voorschot. op effecten	1.284	1.222	1.173	1.093	1.114	1.175	1.131	1.109
Debiteuren wegens verstrekte accept.	9.921	9.239	9.080	8.833	9.326	9.166	8.923	8.919
Diverse debiteuren	23.085	23.187	22.209	21.407	21.638	21.765	22.365	21.415
Effecten	25.574	25.615	25.219	24.820	24.474	24.402	24.580	24.482
a) Belegde wettelijke reserve	298	297	294	294	295	295	295	296
b) Belgische overheidsfondsen	22.780	22.819	22.417	22.032	21.692	21.787	21.966	21.882
c) Buitenlandse overheidsfondsen ...	78	78	78	78	78	78	78	78
d) Bankaandelen	1.139	1.139	1.140	1.140	1.113	1.129	1.130	1.133
e) Andere fondsen	1.278	1.282	1.289	1.276	1.296	1.113	1.111	1.093
Diversen	934	1.006	1.089	1.086	976	928	806	812
Niet gestort kapitaal	5	5	5	5	5	5	5	6
Totaal beschikbare en vlottende middelen	119.587	117.432	116.729	117.012	118.410	115.911	116.785	119.506
C. Vastgelegde middelen :								
Oprichtings- en eerste inrichtingskost.	21	22	24	24	21	21	21	23
Gebouwen	991	986	987	993	1.001	1.000	1.009	1.018
Part. in dochtermaatsch. voor immobil.	267	267	267	267	267	267	267	267
Vord. op dochtermaatsch. voor immob.	326	328	325	331	340	333	340	338
Materieel en meubilair	128	126	128	129	121	123	127	131
Totaal vastgelegde middelen ...	1.733	1.729	1.731	1.744	1.750	1.744	1.764	1.777
Totaal der activa ...	121.320	119.161	118.460	118.756	120.160	117.655	118.549	121.283
PASSIVA								
A. Spaargelden (art. 15, koninkl. besl. 42)	—	—	—	—	—	—	—	—
B. Opvraagbaar :								
Bevoorr. of gewaarborgde schuldeisers	1.537	1.151	729	395	296	994	1.588	787
Daggeld	94	70	88	22	90	39	37	23
Bankiers	8.410	8.239	7.375	7.990	6.786	6.509	6.084	6.799
Moedermaatsch., filialen en dochterm.	1.574	1.798	1.761	1.630	2.054	1.577	1.528	1.581
Geaccepteerde wissels	9.921	9.239	9.080	8.833	9.326	9.166	8.923	8.919
Andere te bet. waarden op korte term.	2.707	2.311	2.530	2.619	2.255	2.370	2.620	2.181
Crediteuren wegens wissels ter incasso	708	753	779	848	861	770	777	767
Deposito's en crediteuren	79.813	78.723	78.567	78.924	81.113	78.661	79.584	82.989
a) Dad. oprv. en op ten h. 30 d. ³	69.737	68.587	68.703	68.029	69.307	65.867	66.037	68.987
b) Op meer dan 30 dagen	10.076	10.136	9.864	10.895	11.806	12.794	13.547	14.002
Obligaties en kasbons	4.460	4.536	4.659	4.794	4.938	5.045	5.175	5.320
Nog te storten bedr. op fonds. en part.	627	630	630	629	634	627	623	623
Diversen	3.413	3.599	4.193	3.996	3.622	3.869	3.565	3.164
Totaal opvraagbaar ...	113.264	111.049	110.391	110.680	111.975	109.627	110.504	113.153
C. Niet opvraagbaar :								
Kapitaal	4.707	4.765	4.746	4.749	4.844	4.679	4.679	4.784
Niet beschikb. res. wegens uitgiftpr. .	144	141	140	140	139	140	140	140
Wettelijke res. (art. 13, kon. besl. 185)	302	302	298	299	299	299	299	301
Beschikbare reserve	2.823	2.824	2.814	2.818	2.825	2.834	2.851	2.835
Reservefonds	80	80	71	70	78	76	76	70
Totaal niet opvraagbaar ...	8.056	8.112	8.069	8.076	8.185	8.028	8.045	8.130
Totaal der passiva ...	121.320	119.161	118.460	118.756	120.160	117.655	118.549	121.283

¹ De globale staat bevat, wat betreft de banken, welke hun bedrijvigheid gedeeltelijk in het buitenland of in de kolonie uitoefenen, slechts de bestanddelen der activa en passiva van de Belgische zetels. De saldi van de rekeningen geopend door deze laatste op naam van de in het buitenland of in de kolonie gevestigde zetels zijn opgenomen onder de rubriek « Moedermaatschappij, Filialen en Dochtermatenschappen ».

² De portefeuille van de Nationale Bank van België en de parastatale instellingen aan wissels door de banken herdicaconteerd, beliep op 31 augustus, 30 september, 31 oktober, 30 november, 31 december 1957, 31 januari, 28 februari en 31 maart 1958 respectievelijk fr 11.040, 12.298, 12.837, 11.228, 12.804, 12.423, 11.247 en 10.423 miljoen die niet bevat zijn in de handelswissels.

³ Incl. de deposito's ingeschreven in boekjes waarover slechts kan beschikt worden ten belope van 5.000 frank per periode van veertien dagen en ten belope van ten hoogste 50.000 frank per periode van veertien dagen, mits een vooropzeg van ten minste veertien dagen. Voor de maanden augustus, september, oktober, november, december 1957, januari, februari en maart 1958 beliepen deze deposito's respectievelijk fr 10.781, 10.704, 10.613, 10.522, 10.513, 10.608, 10.543 en 10.497 miljoen.

WEEKSTATEN VAN DE NATIONALE BANK VAN BELGIE

85²

(miljoenen franken)

Posten	1958 24 april	1958 30 april	1958 8 mei	1958 14 mei	1958 22 mei	1958 29 mei	1958 6 juni	1958 12 juni
ACTIVA								
Goudvoorraad	51.296	51.424	52.925	52.838	54.370	54.970	55.580	55.580
Tegoed op het buitenland	1.260	1.448	1.251	1.468	1.585	1.239	1.447	1.705
Te ontvangen deviezen en goud	1.422	1.422	1.422	1.422	923	923	923	425
Vorderingen op het buitenland in het kader van betalingsakkoorden :								
a) E.B.U.	7.671	7.623	7.623	7.623	8.013	7.965	7.965	7.965
b) landen, leden van de E.B.U.	2.012	1.794	2.141	2.451	1.370	1.494	1.580	1.752
c) andere landen	967	968	998	1.010	915	882	915	905
Deb. weg. termijnverk. v. dev. en goud	549	549	549	524	524	500	489	489
Handelspapier op België	6.636	6.817	7.422	6.812	6.036	5.897	5.280	4.982
Voorschotten op onderpand	394	2.065	556	379	496	1.100	671	544
Overheidseffecten (art. 20 der statuten. Overeenkomsten van 14 september 1948 en 15 april 1952) :								
a) schatkistcertificaten	6.990	7.440	7.190	7.165	5.690	6.240	8.615	8.165
b) papier uitgegeven door instellingen waarvan de verbintenissen door de Staat gewaarborgd zijn	40	490	40	40	40	40	40	40
c) andere Belgische overheidseffecten .	—	—	—	—	—	—	—	—
Deel- en pasmunt	683	664	674	686	699	703	679	689
Tegoed bij de Dienst der Postchecks ...	2	2	2	1	1	2	1	1
Geconsolideerde vordering op de Staat (art. 3, § b van de wet v. 28 juli 1948)	34.243	34.243	34.243	34.243	34.243	34.243	34.243	34.243
Overheidsfondsen (art. 18 en 21 der stat.)	2.375	2.371	2.375	2.375	2.375	2.375	2.373	2.375
Gebouwen, materieel en meubelen	1.416	1.416	1.416	1.416	1.416	1.416	1.416	1.416
Waarden van de Pensioenkas van het Personeel	1.002	1.005	1.000	1.000	1.000	1.000	999	999
Diversen	514	523	623	553	606	537	676	684
	119.472	122.264	122.450	122.011	120.302	121.526	123.892	122.959

PASSIVA

Bankbiljetten in omloop	110.410	113.080	112.597	111.805	111.289	112.140	114.343	113.438
Rekeningen-courant :								
gewone rekening	14	14	12	22	12	14	8	22
rekeningen Akkoord voor Econ. Samenwerking .	19	19	19	19	19	19	19	19
Schatkist } Buitengewone conjunctuurtaks (Wet van 12-3-1957)	370	370	430	430	430	430	430	358
Banken in het buitenl. : gew. rekening.	170	166	163	161	161	160	162	215
Diverse rekeningen-courant	1.456	1.584	2.199	2.555	1.796	2.025	2.296	2.670
Verbintenissen tegenover het buitenland in het kader van betalingsakkoorden :								
Landen, leden van de E.B.U.	138	120	108	103	92	265	147	236
Andere landen	174	179	177	176	179	179	189	196
Totaal der verbintenissen op zicht	112.751	115.532	115.705	115.271	113.978	115.232	117.594	117.154
Speciale provisie :								
Overeenkomst van 14-9-54 : N.M.K.N.	625	625	625	625	700	700	700	700
Te leveren deviezen en goud	2.010	2.004	2.004	1.990	1.489	1.451	1.441	939
Pensioenkas van het Personeel	1.002	1.005	1.000	1.000	1.000	1.000	999	999
Diversen	705	719	737	746	756	764	779	788
Kapitaal	400	400	400	400	400	400	400	400
Reserves en afschrijvingsrekeningen	1.979	1.979	1.979	1.979	1.979	1.979	1.979	1.979
	119.472	122.264	122.450	122.011	120.302	121.526	123.892	122.959

VAN DE CENTRALE BANK VAN BELGISCH-KONGO EN RUANDA-URUNDI

(miljoenen franken)

Posten	1957 30 september	1957 31 oktober	1957 30 november	1957 31 december	1958 31 januari	1958 28 februari	1958 31 maart	1958 30 april
ACTIVA								
Goudvoorraad	5.184	4.080	4.028	4.032	3.810	3.896	4.313	4.262
Tegoed in deviezen omzetbaar in goud ...	2.353	2.357	2.464	2.368	2.697	2.431	2.673	3.069
Tegoed in Belgische franken :								
Banken en diverse organismen	1	1	1	1	—	1	1	1
Certificaten der Belgische Schatkist ...	609	409	274	100	300	550	1.800	1.905
Andere tegoeden	587	657	552	616	617	483	432	436
Tegoed in andere deviezen	29	24	27	24	25	26	22	24
Te ontvangen buitenlandse deviezen en goud	64	1.063	1.063	1.058	1.058	922	58	1
Debiteuren wegens termijnverkopen van deviezen en goud	8	5	5	—	—	2	2	1
Handelspapier op Belgisch-Kongo en Ruanda-Urundi	247	284	271	303	190	213	260	259
Voorsch. op overheidsf. en edele stoffen .	560	198	181	17	51	10	13	19
Tegoed bij de diensten der Postchecks ...	7	8	7	10	10	5	10	6
Overheidseffecten (stat. : art. 6, § 1, n ^o 3) Uitgegeven door Belgisch-Kongo	—	60	235	310	305	165	—	50
Voorschotten (Stat. : art. 6, § 1, n ^o 4, litt. a en c) aan organ. opper. of beheerd door bijz. wett. bep. of waarv. de verbintenissen gewaarb. zijn door Belgisch-Kongo	232	262	297	282	285	284	319	314
Belgische overheidsseff. uitgeg. in Kong. fr.	2.990	2.790	2.590	2.390	2.034	1.825	1.717	1.629
Overheidsfondsen :								
Stat. : art. 6, § 1, n ^o s 12 en 13	1.124	1.169	1.192	1.190	1.201	1.209	1.216	1.216
Stat. : art. 6, § 2, n ^o 4, al. 2	192	197	159	157	168	188	189	192
Gebouwen, materieel, meubelen	267	277	281	301	307	310	318	334
Diversen	192	226	218	132	109	123	126	178
	14.646	14.067	13.845	13.291	13.167	12.643	13.469	13.896

PASSIVA

Biljetten en metalen munten in omloop ...	5.810	5.657	5.589	5.885	5.795	5.814	5.679	5.518
Rekeningen-courant en div. crediteuren :								
Belgisch-Kongo	5.152	4.559	4.043	3.310	2.790	1.878	1.955	1.621
Ruanda-Urundi	168	102	81	30	15	10	37	201
Diverse rekeningen-courant	1.100	1.470	1.577	1.667	1.699	1.934	1.931	1.945
Te betalen waarden	147	282	183	316	238	275	198	223
Totaal der verbintenissen op zicht	12.377	12.070	11.473	11.208	10.537	9.911	9.800	9.508
Crediteuren wegens termijnaankopen van deviezen en goud	—	—	—	—	—	—	—	—
Verbintenissen in Belgische franken :								
Op zicht	628	864	1.082	1.011	1.070	1.075	898	1.091
Op termijn	659	131	179	141	113	89	1.258	1.658
Verbintenissen in buitenlandse deviezen :								
In omzetbare deviezen	—	—	87	2	523	520	561	731
In andere deviezen	17	12	16	9	10	10	9	9
Te leveren buitenlandse deviezen en goud	70	62	62	56	56	171	58	1
Diversen	489	522	540	458	452	461	479	492
Kapitaal	150	150	150	150	150	150	150	150
Reserve- en afschrijvingsfonds	256	256	256	256	256	256	256	256
	14.646	14.067	13.845	13.291	13.167	12.643	13.469	13.896

Maand		Postrekeningen 1 3	Maand		Dadelijk opvraagbare deposito's bij de banken 2 3
1957	Maart	3,92	1957	Februari	2,05
	April	4,24		Maart	2,03
	Mei	4,10		April	2,28
	Juni	4,01		Mei	2,25
	Juli	3,99		Juni	2,11
	Augustus	4,01		Juli	2,10
	September	3,85		Augustus	2,00
	Oktober	4,07		September	1,96
	November	4,53		Oktober	2,05
	December	4,47		November	2,28
1958	Januari	4,40		December	2,36
	Februari	4,21	1958	Januari	2,13
	Maart	4,03		Februari	2,11
	April	4,33		Maart	1,99
	Mei	4,32		April	2,26

1 Zie tabel nr 86.

2 Voor de samenstelling : zie Tijdschrift voor Documentatie en Voorlichting oktobernummer 1950, blz. 222.

3 Cijfers herleid tot type-maand van 25 dagen.

N. B. — De coëfficiënten van omloopsnelheid en postrekeningen en der dadelijk opvraagbare deposito's bij de banken kunnen niet met elkaar vergeleken worden daar zij niet op dezelfde grondslagen berekend worden. De coëfficiënten betreffende de bankrekeningen zijn nauwkeuriger.

BINNENLANDSE GELDHOEVEELHEID

(in miljarden franken)

Einde maand	Chartaal geld			Giraal geld in handen van					Girale geldhoeveelheid	Totale geldhoeveelheid	Procent chartaal geld	Veranderingen van de totale geldhoeveelheid	
	Biljetten en munten van de Schatkist	Biljetten van de Nationale Bank van België	Chartale geldhoeveelheid *	de de Schatkist en de lagere publiekrechtelijke lichamen	de bedrijven en particulieren **			Totaal					
					Rekeningen-courant bij de Nationale Bank van België *	Tegoeden op post-rekening *	Direct opeisbare deposito's en op ten hoogste 30 dagen bij de banken en parastatale instellingen *						
(1)	(2)	(3)	(4)	(5)	(6)	(7)	(8)	(9) = (4) + (8)	10 = (3) + (9)	(10)	(12)		
1956	Januari ...	5,6	104,7	107,8	7,3	0,4	21,3	50,1	71,8	79,1	186,9	57,7	- 5,8
	Februari ...	5,5	106,1	109,2	6,4	0,4	21,0	51,4	72,8	79,2	188,4	58,0	+ 1,5
	Maart	5,4	106,4	109,5	7,5	0,4	21,0	52,6	74,0	81,5	191,0	57,3	+ 2,6
	April	5,4	107,0	110,0	6,9	0,4	21,7	52,8	74,9	81,8	191,8	57,4	+ 0,8
	Mei	5,4	107,2	110,1	6,9	0,4	22,0	53,5	75,9	82,8	192,9	57,1	+ 1,1
	Juni	5,4	108,4	111,4	6,7	0,3	22,6	54,1	77,0	83,7	195,1	57,1	+ 2,2
	Juli	5,4	110,1	113,1	6,0	0,4	22,3	52,6	75,3	81,3	194,4	58,2	- 0,7
	Augustus ..	5,4	109,9	113,0	6,5	0,3	21,6	53,5	75,4	81,9	194,9	58,0	+ 0,5
	September ..	5,4	109,8	112,8	7,7	0,4	21,2	53,9	75,5	83,2	196,0	57,6	+ 1,1
	Oktober ...	5,4	110,7	113,6	5,8	0,3	21,3	54,7	76,3	82,1	195,7	58,1	- 0,3
	November ..	5,4	110,0	112,9	5,7	0,3	21,6	54,2	76,1	81,8	194,7	58,0	- 1,0
	December ..	5,4	111,5	114,4	6,4	0,6	21,9	55,6	78,1	84,5	198,9	57,5	+ 4,2
1957	Januari ...	5,4	109,8	112,6	6,4	0,4	22,3	53,9	76,6	83,0	195,6	57,6	- 3,3
	Februari ...	5,4	110,4	113,2	6,2	0,5	21,6	53,6	75,7	81,9	195,1	58,0	- 0,5
	Maart	5,2	110,9	113,6	7,2	0,4	21,5	55,5	77,4	84,6	198,2	57,3	+ 3,1
	April	5,2	110,5	113,3	7,1	0,4	22,4	54,2	77,0	84,1	197,4	57,4	- 0,7
	Mei	5,3	110,7	113,6	6,7	0,3	22,1	54,8	77,2	83,9	197,5	57,5	+ 0,1
	Juni	5,3	111,2	113,9	7,9	0,4	23,0	56,7	80,1	88,0	201,9	56,4	+ 4,4
	Juli	5,4	112,3	115,1	6,4	0,4	22,3	54,2	76,9	83,3	198,4	58,0	- 3,5
	Augustus ..	5,4	111,9	114,7	6,1	0,3	21,3	52,8	74,4	80,5	195,2	58,8	- 3,2
	September ..	5,3	111,5	114,4	6,7	0,3	21,4	51,6	73,3	80,0	194,4	58,9	- 0,8
	Oktober ...	5,3	111,5	114,5	5,8	0,3	22,4	51,3	74,0	79,8	194,3	58,9	- 0,1
	November ..	5,3	111,0	113,9	5,4	0,5	21,8	51,7	74,0	79,4	193,3	58,9	- 1,0
	December ..	5,4	112,7	115,5	6,4	0,9	22,4	53,2	76,5	82,9	198,4	58,2	+ 5,1
1958	Januari ...	5,4	110,2	113,1	5,6	0,5	23,0	50,0	73,5	79,1	192,2	58,8	- 6,2
	Februari ...	5,4	111,0	113,9	5,2	0,4	22,9	50,7	74,0	79,2	193,1	59,0	+ 0,9
	Maart	5,4	111,7	114,5	6,4	0,4	22,2	53,5	76,1	82,5	197,0	58,1	+ 3,9

* Onder aftrek van de kasvoorraden der geldscheppende instellingen.

** Incl. administratieve parastatale instellingen.

1 Verandering t.o.v. 30 september 1955.

OORZAKEN VAN DE VERANDERINGEN IN DE GELDHOEVEELHEID
(in miljarden franken)

Tijdvak	Geldhoeveelheid	Quasi-monetaire liquiditeiten				Totaal van de geldhoeveelheid en van de quasi-monetaire liquiditeiten (6) = (1) + (5)	Transacties met het buitenland (excl. de kapitaaltransacties van de overheid en de officiële schenkingen)	Monetaire financiering van de overheid *		Tegelde-making van de Staatsschuld en van andere overheidsfondsen	Discontokredieten, voorschotten en acceptkredieten aan binnenlandse bedrijven en particulieren bij de geldschepende instellingen	Verschil tussen eigen middelen en vastgelegde middelen + participaties der geldschepende instellingen	Obligatieleningen der depositobanken	Niet kortlopende verrichtingen van het Muntfonds, het Gemeentekrediet en de Nationale Kas voor Beroepskrediet (saldi)	Diversen		Salderingsposten	Totaal (18) = van (7) tot (17)
		Termijn-deposito's en speciale rekeningen der uitvoerders naar de E.B.U.	Deposito's in buitenlandse geldsoorten van Belgische ingezetenen	Tegoeden van de Schatkist	Totaal			Staat	Andere						Specifieke leningen en ontleningen der niet-geldschepende financiële instellingen	Niet elders vermelde vorderingen op en verplichtingen tegenover Belgische ingezetenen (saldi)		
	(1)	(2)	(3)	(4)	(5)	(6)	(7)	(8)	(9)	(10)	(11)	(12)	(13)	(14)	(15)	(16)	(17)	(18)
1952 1 ^o kwartaal ...	+ 1,3	+ 2,0	- 0,8	+ 0,2	+ 1,4	+ 2,7	+ 4,4	+ 1,5	+ 0,1	- 0,4	- 0,9	-	- 0,3	- 1,1	- 0,2	- 0,1	- 0,3	+ 2,7
2 ^o kwartaal ...	+ 1,8	+ 1,5	- 0,1	+ 0,1	+ 1,5	+ 3,3	+ 2,6	+ 2,1	-	+ 0,2	- 1,6	-	+ 0,1	- 0,3	- 0,4	+ 0,9	- 0,3	+ 3,3
3 ^o kwartaal ...	+ 0,7	+ 1,2	-	-	+ 1,2	+ 1,9	+ 0,2	+ 3,1	+ 0,1	-	- 1,1	- 0,2	- 0,1	+ 0,3	- 0,3	- 0,3	+ 0,2	+ 1,9
4 ^o kwartaal ...	+ 2,2	- 0,3	+ 0,1	-	- 0,2	+ 2,0	- 0,1	- 1,5	- 0,1	+ 0,5	+ 3,9	+ 0,2	- 0,1	+ 0,1	+ 0,1	- 0,1	- 0,9	+ 2,0
Totaal ...	+ 6,0	+ 4,4	- 0,8	+ 0,3	+ 3,9	+ 9,9	+ 7,1	+ 5,2	+ 0,1	+ 0,3	+ 0,3	-	- 0,4	- 1,0	- 0,8	+ 0,4	- 1,3	+ 9,9
1953 1 ^o kwartaal ...	- 1,2	+ 1,3	+ 0,1	- 1,1	+ 0,3	- 0,9	- 0,3	+ 1,6	+ 0,4	- 0,2	- 0,5	-	- 0,1	- 0,8	+ 0,3	- 1,4	+ 0,1	- 0,9
2 ^o kwartaal ...	+ 2,5	- 0,6	- 0,1	+ 0,2	- 0,5	+ 2,0	- 0,8	-	- 0,1	+ 1,3	+ 0,2	-	- 0,1	- 0,7	+ 0,2	+ 1,6	+ 0,4	+ 2,0
3 ^o kwartaal ...	+ 2,4	+ 0,6	+ 0,7	+ 0,8	+ 2,1	+ 4,5	- 1,2	+ 5,2	- 0,5	-	+ 0,2	- 0,2	- 0,3	+ 1,2	-	- 0,6	+ 0,7	+ 4,5
4 ^o kwartaal ...	+ 2,1	+ 0,7	- 0,8	- 1,1	- 1,2	+ 0,9	+ 1,3	- 1,0	+ 0,2	-	+ 2,3	+ 0,1	- 0,4	-	- 0,4	+ 0,1	- 1,3	+ 0,9
Totaal ...	+ 5,8	+ 2,0	- 0,1	- 1,2	+ 0,7	+ 6,5	- 1,0	+ 5,8	-	+ 1,1	+ 2,2	- 0,1	- 0,9	- 0,3	+ 0,1	- 0,3	- 0,1	+ 6,5
1954 1 ^o kwartaal ...	- 3,3	+ 0,5	- 0,1	- 0,1	+ 0,3	- 3,0	- 1,0	- 3,2	+ 0,1	+ 1,0	- 1,3	- 0,1	- 0,3	- 0,5	+ 0,1	+ 0,5	+ 1,7	- 3,0
2 ^o kwartaal ...	+ 5,3	- 1,4	+ 0,1	-	- 1,3	+ 4,0	- 2,8	+ 4,7	+ 0,1	+ 0,2	+ 0,8	- 0,1	- 0,3	+ 0,9	+ 0,8	- 0,4	+ 0,1	+ 4,0
3 ^o kwartaal ...	- 2,0	+ 0,5	- 0,2	-	+ 0,3	- 1,7	- 1,5	+ 0,2	-	+ 0,3	+ 0,6	- 0,2	- 0,2	+ 0,7	- 0,2	- 0,6	- 0,8	- 1,7
4 ^o kwartaal ...	+ 3,3	+ 1,1	+ 0,7	-	+ 1,8	+ 5,1	+ 0,6	- 1,4	- 0,1	+ 1,7	+ 2,9	- 0,3	- 0,2	+ 0,8	+ 0,2	+ 1,2	- 0,3	+ 5,1
Totaal ...	+ 3,3	+ 0,7	+ 0,5	- 0,1	+ 1,1	+ 4,4	- 4,7	+ 0,3	+ 0,1	+ 3,2	+ 3,0	- 0,7	- 1,0	+ 1,9	+ 0,9	+ 0,7	+ 0,7	+ 4,4
1955 1 ^o kwartaal ...	+ 1,1	+ 1,0	- 0,3	-	+ 0,7	+ 1,8	+ 1,4	+ 2,2	+ 0,1	- 0,6	- 0,4	+ 0,3	- 0,3	- 0,6	+ 0,2	- 0,1	- 0,4	+ 1,8
2 ^o kwartaal ...	+ 2,9	+ 0,1	+ 0,1	-	+ 0,2	+ 3,1	+ 0,5	- 1,1	+ 0,2	+ 1,6	+ 1,7	- 0,3	- 0,2	+ 0,5	-	- 0,6	+ 0,8	+ 3,1
3 ^o kwartaal ...	- 0,2	- 0,2	+ 0,2	-	-	- 0,2	+ 1,7	- 0,3	- 0,1	+ 0,6	- 1,5	- 0,2	- 0,2	+ 1,0	-	+ 0,1	- 1,3	- 0,2
4 ^o kwartaal ...	+ 5,3	+ 1,2	+ 0,4	-	+ 1,6	+ 6,9	+ 0,5	+ 2,3	+ 0,2	+ 0,4	+ 2,9	+ 0,2	- 0,2	+ 0,5	-	+ 0,1	-	+ 6,9
Totaal ...	+ 9,1	+ 2,1	+ 0,4	-	+ 2,5	+ 11,6	+ 4,1	+ 3,1	+ 0,4	+ 2,0	+ 2,7	-	- 0,9	+ 1,4	+ 0,2	- 0,5	- 0,9	+ 11,6
1956 1 ^o kwartaal ...	- 1,7	+ 1,1	-	-	+ 1,1	- 0,6	+ 3,2	- 1,5	+ 0,1	+ 0,2	- 1,0	- 0,2	- 0,2	- 1,0	- 0,2	+ 0,2	- 0,2	- 0,6
2 ^o kwartaal ...	+ 4,1	-	+ 0,4	-	+ 0,4	+ 4,5	+ 1,9	+ 1,2	+ 0,2	+ 1,3	- 1,3	- 0,4	- 0,1	- 0,4	+ 0,4	+ 0,2	+ 1,5	+ 4,5
3 ^o kwartaal ...	+ 0,8	- 0,9	- 0,2	-	- 1,1	- 0,3	- 1,0	- 2,0	- 0,1	+ 0,3	+ 3,0	- 0,3	- 0,1	+ 0,7	-	- 0,5	- 0,3	- 0,3
4 ^o kwartaal ...	+ 2,9	- 1,2	+ 0,5	-	- 0,7	+ 2,2	- 1,3	- 1,3	+ 0,6	+ 1,0	+ 3,9	+ 0,2	- 0,1	+ 0,5	- 0,3	+ 0,3	- 1,3	+ 2,2
Totaal ...	+ 6,1	- 1,0	+ 0,7	-	- 0,3	+ 5,8	+ 2,8	- 3,6	+ 0,8	+ 2,8	+ 4,6	- 0,7	- 0,5	- 0,2	- 0,1	+ 0,2	- 0,3	+ 5,8
1957 1 ^o kwartaal ...	- 0,7	+ 1,0	+ 0,1	-	+ 1,1	+ 0,4	- 1,2	+ 4,0	- 0,5	- 1,3	+ 1,1	-	- 0,1	- 2,5	-	+ 0,1	+ 0,8	+ 0,4
2 ^o kwartaal ...	+ 3,7	- 1,4	-	-	- 1,4	+ 2,3	- 0,1	- 0,5	+ 0,1	+ 1,0	+ 0,8	- 0,5	-	+ 0,8	- 0,2	- 0,3	+ 1,2	+ 2,3
3 ^o kwartaal ...	- 7,5	+ 0,2	+ 0,6	-	+ 0,8	- 6,7	- 2,5	- 3,0	+ 0,1	- 0,3	-	- 0,4	- 0,1	- 0,2	+ 0,2	- 0,2	- 0,3	- 6,7
4 ^o kwartaal ...	+ 4,0	+ 1,3	- 0,7	+ 0,2	+ 0,8	+ 4,8	+ 5,3	+ 0,3	+ 0,1	- 0,5	+ 1,8	+ 0,1	- 0,4	- 0,5	- 0,3	- 0,3	- 0,8	+ 4,8
Totaal ...	- 0,5	+ 1,1	-	+ 0,2	+ 1,3	+ 0,8	+ 1,5	+ 0,8	- 0,2	- 1,1	+ 3,7	- 0,8	- 0,6	- 2,4	- 0,3	- 0,7	+ 0,9	+ 0,8
1958 1 ^o kwartaal ...	- 1,3	+ 2,0	- 0,2	+ 0,1	+ 1,9	+ 0,6	+ 3,5	+ 0,4	+ 0,2	+ 0,5	- 3,5	+ 0,1	- 0,4	- 0,3	- 0,1	+ 0,2	-	+ 0,6

* Beweging der directe kredieten aan de overheid + saldo van haar kapitaaltransacties met het buitenland. (Overheid : Staat en lagere overheid.)

II. — BUITENLANDSE EMISSIEBANKEN

BANQUE DE FRANCE
(miljarden Franse franken)

86¹

Posten	1957 10 oktober	1957 7 november	1957 5 december	1958 9 januari	1958 6 februari	1958 6 maart	1958 10 april	1958 7 mei
ACTIVA								
Goudvoorraad	201	201	201	201	201	201	201	201
Goudlening van het Stabilisatiefonds voor de Wisselkoersen ¹	100	100	100	100	100	100	100	100
Dadelijk opeisbare tegoeden in het buitenl. Deelmunten	12	12	12	12	12	12	12	12
Deelmunten	12	12	11	10	11	12	12	12
Postrekeningen	43	49	49	51	45	56	49	41
Voorsch. a/h Fonds v. stab. der Wisselk. ²	—	—	—	—	—	—	—	—
Verhandelbare Schatkistbon: Verplichting v.d. Staat betreffende het gouddeposito van de Nationale Bank van België ...	4	4	4	4	4	4	4	4
Renteloze leningen aan de Staat ³	50	50	50	50	50	50	50	50
Voorlopige buitengewone voorschotten a.d. Staat van 25-8-1940 tot 20-7-1944 ⁴ ...	426	426	426	426	426	426	426	426
Voorlopige voorschotten aan de Staat ⁵	175	175	175	175	175	175	175	175
Bijzondere voorschotten aan de Staat ...	300 ¹	300 ¹	300 ¹	300 ¹	390 ⁶	390 ⁶	390 ⁶	390 ⁶
Voorsch. a. de Staat met vaste vervald. ⁷	—	—	60	160	98	61	111	74
Gekochte schatkistcertificaten	50 ¹	50 ¹	—	—	—	—	—	—
Discontoportefeuille	1.972	1.989	1.902	1.982	1.887	1.912	1.947	1.916
Gedisconteerde binnenlandse wissels ...	645	630	522	622	582	595	566	611
Gedisconteerde buitenlandse wissels ...	0,2	0,2	0,2	0,1	0,1	0,1	0,1	0,1
Wissels door het « Office des Céréales » gewaarborgd ⁸	40	47	54	60	53	47	34	31
Wissels ter mobilis. van halflange kred.	1.287	1.312	1.326	1.300	1.252	1.270	1.347	1.274
In het binnenl. aangek. verhandelb. pap. ⁹	281	282	303	257	264	293	247	332
Voorsch. met 30 d. loopt. op overheidsfse ⁿ	19	19	20	22	23	25	19	21
Voorschotten op effecten	10	11	11	9	10	10	9	10
Voorschotten op goud	—	—	—	—	—	—	—	—
Bankgebouwen en -meubelen	0,0	0,0	0,0	0,0	0,0	0,0	0,0	0,0
Renten met bijzondere bestemming ¹⁰ ...	0,1	0,1	0,1	0,1	0,1	0,1	0,1	0,1
Wissels welke worden geïncasseerd	25	32	29	21	26	24	32	31
Diversen	68	73	73	59	52	52	52	50
Totaal	3.748	3.785	3.726	3.839	3.774	3.803	3.836	3.845
PASSIVA								
Dadelijk opeisbare verbintenissen :								
Bankbiljetten in omloop	3.286	3.262	3.158	3.233	3.200	3.229	3.272	3.286
Rekeningen-courant	343	396	453	472	451	446	445	461
Rekening-courant van de Schatkist	0,0	0,0	0,0	0,0	0,0	0,0	0,1	0,0
Rekeningen-courant akkoorden voor economische samenwerking	0,2	0,2	0,2	0,1	0,1	0,1	0,1	0,1
Rekeningen-courant der Franse en buitenlandse banken en financiële instellingen	272	321	378	389	373	373	372	389
Andere rekeningen-courant en gelddeposito's; andere dadelijk opeisbare verplichtingen	71	75	75	83	78	73	73	72
Kapitaal	0,2	0,2	0,2	0,2	0,2	0,2	0,2	0,2
Bij het kapitaal gevoegde winsten ¹¹ ...	0,3	0,3	0,3	0,3	0,5	0,5	0,5	0,5
Wettel. reserves van roerende goederen ¹⁰	0,0	0,0	0,0	0,0	0,0	0,0	0,0	0,0
Reserve van onroerende goederen	0,0	0,0	0,0	0,0	0,0	0,0	0,0	0,0
Diversen	119	127	115	134	122	127	118	97
Totaal	3.748	3.785	3.726	3.839	3.774	3.803	3.836	3.845

¹ Overeenkomst van 26 juni 1957, goedgekeurd bij de wet van 26 juni 1957.

² Overeenkomst van 27 juni 1949.

³ Wet van 9 juni 1857, overeenkomst van 29 maart 1878, wet van 13 juni 1878 verlengd, wetten van 17 november 1897, 29 december 1911, 20 december 1918 en 25 juni 1928, overeenkomst van 12 november 1938, decreet van 12 november 1938, overeenkomst van 27 maart 1947, wet van 29 maart 1947.

⁴ Overeenkomsten van 25 augustus, 29 oktober, 12 december, 30 december 1940, 20 februari, 30 april, 10 mei, 11 juni, 11 september, 27 november, 26 december 1941, 5 maart, 30 april, 11 juni, 17 september, 19 november 1942, 21 januari, 31 maart, 8 juli, 30 september, 16 december 1943, 28 maart, 17 mei en 20 juli 1944.

⁵ Overeenkomst van 29 september 1938 goedgekeurd bij decreet van 1 september 1939, overeenkomst van 29 februari 1940 goedgekeurd bij decreet van 29 februari 1940, overeenkomst van 9 juni 1940 goedgekeurd bij decreet van 9 juni 1940, overeenkomst van 8 juni 1944 goedgekeurd bij de wet van 15 juli 1944, overeenkomst van 24 juni 1947, goedgekeurd bij de wet van 28 juni 1947, overeenkomst van 25 september 1947 goedgekeurd bij decreet van 1 oktober 1947.

⁶ Overeenkomst van 26 juni 1957 goedgekeurd bij de wet van 26 juni 1957, overeenkomst van 9 januari 1958 goedgekeurd bij de wet van 29 januari 1958.

⁷ Overeenkomst van 6 november 1957 goedgekeurd bij de wet van 7 november 1957, overeenkomst van 9 januari 1958 goedgekeurd bij de wet van 20 januari 1958.

⁸ Wet van 15 augustus 1936, decreet van 29 juli 1939, wet van 19 mei 1941.

⁹ Decreet van 17 juni 1938.

¹⁰ Wet van 17 mei 1894, decreten van 27 april en 2 mei 1848, wet van 9 juni 1857.

¹¹ Wetten van 9 juni 1857 en 17 november 1897.

BANK OF ENGLAND
(miljoenen £)

86²

Posten	1957 9 oktober	1957 6 november	1957 4 december	1958 8 januari	1958 5 februari	1958 5 maart	1958 9 april	1958 7 mei
--------	-------------------	--------------------	--------------------	-------------------	--------------------	-----------------	-----------------	---------------

Issue department

ACTIVA

Rijkschuld	11	11	11	11	11	11	11	11
Andere overheidsfondsen	1.985	1.985	2.035	2.085	1.985	1.985	2.035	2.035
Andere effecten	1	1	1	1	1	1	1	1
Munten andere dan goudmunten	3	3	3	3	3	3	3	3
Bedrag der uitgifte van chartaalgeld	2.000	2.000	2.050	2.100	2.000	2.000	2.050	2.050
Gouden munten en baren	0,4	0,4	0,4	0,4	0,4	0,4	0,4	0,4
	2.000	2.000	2.050	2.100	2.000	2.000	2.050	2.050

PASSIVA

Uitgegeven bankbiljetten :								
in omloop	1.973	1.976	2.034	2.033	1.959	1.974	2.025	2.016
bij het Banking department	27	24	16	67	41	26	25	34
	2.000	2.000	2.050	2.100	2.000	2.000	2.050	2.050

Banking department

ACTIVA

Overheidsfondsen	269	249	247	207	198	274	250	243
Andere effecten :								
Disconto en voorschotten	14	30	21	19	46	12	22	13
Effecten	21	24	24	22	21	22	20	20
Bankbiljetten	27	24	16	67	41	27	25	35
Munten	3	2	2	2	2	2	2	2
	334	329	310	317	308	337	319	313

PASSIVA

Kapitaal	15	15	15	15	15	15	15	15
Reserves	3	3	3	4	4	4	3	3
Overheidsdeposito's	16	9	10	10	11	12	19	9
Incl. Schatkist, Spaarbanken, Commis- sarissen van de Rijkschuld en de Dividendrekeningen								
Andere deposito's :								
Banken	226	229	208	213	205	233	207	215
Andere rekeningen	74	73	74	75	73	73	75	71
	334	329	310	317	308	337	319	313

FEDERAL RESERVE BANKS ¹

86³

(miljoenen \$)

Posten	1957 9 oktober	1957 6 november	1957 4 december	1958 8 januari	1958 5 februari	1958 5 maart	1958 9 april	1958 7 mei
ACTIVA								
Goudcertificaten	21.107	21.177	21.219	21.231	21.246	21.235	20.848	20.518
Fonds tot terugbetaling van F.R.-biljetten	852	845	860	869	857	861	853	840
Totaal reserves goudcertificaten	21.959	22.022	22.079	22.100	22.103	22.096	21.701	21.358
F.R.-biljetten van andere banken	378	375	334	564	627	511	440	391
Andere kasmiddelen	367	362	329	407	536	508	432	384
Disconto en voorschotten	684	689	498	707	153	107	139	125
Leningen aan het bedrijfsleven	1	—	—	—	—	—	1	—
Accepten rechtstreeks aangekocht	17	16	23	42	40	43	39	39
Accepten aangehouden krachtens een wederaankoopovereenkomst	—	—	3	13	—	—	—	—
Overheidsfondsen :								
Rechtstreeks aangekocht								
Wissels	577	597	819	899	571	581	893	1.117
Certificaten	19.933	19.933	19.934	19.934	19.934	19.946	19.946	19.946
Biljetten	—	—	—	—	—	—	—	—
Obligaties	2.802	2.802	2.802	2.802	2.802	2.789	2.789	2.789
Totaal rechtstreeks aangekocht ...	23.312	23.332	23.555	23.635	23.307	23.316	23.628	23.852
Aangehouden krachtens een wederaankoopovereenkomst	148	238	223	110	104	15	—	—
Totaal der nationale overheidsfondsen ...	23.460	23.570	23.778	23.745	23.411	23.331	23.628	23.852
Totaal der leningen en overheidsfondsen .	24.162	24.275	24.302	24.507	23.604	23.481	23.807	24.016
Tegoeden op buitenlandse banken	—	—	—	—	—	—	—	—
Niet-geïnde kasmiddelen	4.493	4.590	4.856	4.765	4.424	4.616	4.380	4.451
Onroerende goederen	82	83	83	84	84	85	86	87
Andere tegoeden	160	221	186	242	173	141	203	261
Totaal activa ...	51.601	51.928	52.169	52.669	51.551	51.439	51.049	50.948
OPEISBAAR								
F.R.-bankbiljetten in omloop	26.853	26.894	27.326	27.286	26.685	26.551	26.528	26.450
Deposito's :								
Aangesloten banken — reserve reken. .	18.692	18.714	18.908	19.355	19.058	18.708	18.298	18.322
U.S.-Schatkist — algemene rekening ...	504	418	244	474	207	386	482	359
Buitenlandse	337	353	308	342	284	286	252	288
Andere	253	250	182	171	321	309	407	373
Totaal deposito's	19.786	19.735	19.642	20.342	19.870	19.689	19.439	19.342
Niet onmiddellijk beschikbare kasmiddelen	3.608	3.940	3.837	3.721	3.619	3.824	3.688	3.760
Andere verplichtingen en dividenden	20	22	24	13	15	16	18	20
Totaal opeisbaar ...	50.268	50.591	50.829	51.362	50.189	50.080	49.673	49.572
KAPITAALREKENINGEN								
Volstort kapitaal	338	341	342	346	348	349	350	350
Overschot (sectie 7)	748	748	748	809	809	809	809	809
Overschot (sectie 13b)	27	27	27	27	28	28	28	28
Andere kapitaalrekeningen	220	221	223	125	177	173	189	189
Totaal passiva	51.601	51.928	52.169	52.669	51.551	51.439	51.049	50.948
Eventuele verplichtingen wegens accepten voor buitenl. correspondent. aangekocht	71	66	68	89	128	133	139	132
Verpl. wegens len. a/h. part. bedrijfsleven	1	1	1	1	1	1	1	1
Verhouding der reserves goudcertificaten tot de deposito's en de F.R.-bankbilj.	47,1 %	47,2 %	47,0 %	46,4 %	47,5 %	47,8 %	47,2 %	46,6 %

¹ Algemene staat van twaalf federal-reservebanken.

NEDERLANDSCHE BANK

86⁴

(miljoenen guldens)

Posten	1957 7 oktober	1957 4 november	1957 9 december	1958 6 januari	1958 10 februari	1958 10 maart	1958 8 april	1958 5 mei
ACTIVA								
Wissels, promessen en schuldbr. in disc. ¹	172	51	11	9	—	—	6	—
Wissels, schatkistpapier en schuldbrieven, door de Bank gekocht (art. 15, onder 4 ^o , van de Bankwet 1948)	—	—	68	68	68	—	—	—
Schatkistpapier, door de Bank overgen. v. de Staat ingev. overeenk. v. 26-2-1947	460	460	460	460	460	288	226	165
Voorschotten in rekening-courant op onderpand (incl. beleningen) ²	246	57	89	107	60	23	112	22
op effecten, enz. ²	245	55	87	105	59	22	111	21
op goederen en celen	1	2	2	2	1	1	1	1
Voorschotten aan het Rijk (art. 20 van de Bankwet 1948)	—	—	—	—	—	—	—	—
Boekvordering op de Staat ingevolge overeenkomst van 26-2-1947	200	200	100	100	100	100	100	100
Munt en muntmateriaal	2.660	2.660	2.660	2.823	3.008	3.147	3.219	3.275
Gouden munt en gouden muntmateriaal	2.649	2.649	2.649	2.812	2.995	3.131	3.203	3.260
Zilveren munt, enz.	11	11	11	11	13	16	16	15
Vorderingen en geldswaardige papieren luidende in buitenlandse geldsoorten ³	809 ⁴	952 ⁴	956	1.028	1.141	1.498	1.344	1.327
Buitenlandse betaalmiddelen ³	0,6	0,6	0,6	0,5	0,6	0,6	0,6	4
Vorderingen in guldens voortvloeiende uit betalingsaccorden ⁴	156	167	205	185	155	141	143	137
Belegging van kapitaal, reserves, en voorzieningsfonds personeel in tijdelijke dienst	146	145	146	145	146	146	145	149
Gebouwen en inventaris	1	1	1	1	1	1	1	1
Diverse rekeningen	42	45	44	47	51	52	58	35
	4.893	4.739	4.740	4.974	5.191	5.397	5.355	5.215

PASSIVA

Kapitaal	20	20	20	20	20	20	20	20
Reservefonds	20	20	20	20	20	20	20	20
Bijzondere reserves	105	105	105	105	105	105	105	110
Voorzieningsfonds personeel in tijdelijke dienst	1	1	1	1	1	1	1	1
Bankbiljetten in omloop	4.035	4.092	3.982	4.094	3.911	4.023	4.081	4.094
Bankassignaties in omloop	—	—	—	—	—	—	—	3
Rekening-courant saldo's	631	425	528	648	1.009	1.047	966	854
's Rijks Schatkist	206	58	172	347	593	558	495	316
's Rijks Schatkist, bijzondere rekening	17	17	17	17	17	17	17	17
Saldo's van banken in Nederland	275	193	214	165	275	344	303	381
Saldo's voortvloeiende uit betalingsacc.	47	62	40	29	34	37	49	37
Andere saldo's van niet-ingezetenen ...	15	15	15	16	15	14	13	15
Andere saldo's	71	80	70	74	75	77	89	88
Saldo's luidende in buitenl. geldsoorten ...	18	8	9	6	33	120	101	74
Diverse rekeningen	63	68	75	80	92	61	61	39
	4.893	4.739	4.740	4.974	5.191	5.397	5.355	5.215

¹ Waarvan schatkistpapier (rechtstreeks door de Bank in disconto genomen)

² Waarvan aan Indonesië (Wet van 15 maart 1933, Staatsblad n^o 99)

³ Van deze twee posten tezamen is convertibel overeenkomstig het bepaalde in artikel 1 onder (e) juncto artikel 3 onder (b) van het Koninklijk besluit van 27 juni 1936 (Stb. 357) een bedrag van

⁴ In deze posten zijn begrepen geconsolideerde vorderingen tot een totaal van

N. B. — Totaal aan Nederlands schatkistpapier, waarin gulden saldo's voortvloeiende uit betalingsaccorden zijn belegd

— Circulatie der door de Bank nainens de Staat in het verkeer gebrachte muntbilj.

SVERIGES RIKSBANK
(miljoenen Kr.)

86⁵

Posten	1957 30 september	1957 31 oktober	1957 30 november	1957 31 december	1958 31 januari	1958 28 februari	1958 31 maart	1958 30 april
ACTIVA								
Gouden munten en baren	517	497	500	483	475	460	448	448
Meerwaarde van het goud	697	670	674	651	639	619	604	604
Buitenlandse overheidsfondsen *	949	949	951	882	712	704	718	710
Buitenlandse wissels *	75	83	94	93	244	248	218	227
Netto-vorderingen op buitenlandse banken en bankiers *	156	225	138	251	257	214	267	242
Andere buitenlandse tegoeden	1	1	1	1	1	1	1	1
Zweedse schatkistwissels en obligaties *	4.475	4.562	4.477	5.050	4.761	4.579	4.468	4.723
Binnenlandse wissels *	7	6	6	5	5	5	5	5
Leningen op onderpand *	105	10	166	84	6	124	247	159
Voorschotten in rekening-courant *	—	—	—	—	—	—	—	—
Leningen op afbetaling	53	54	53	54	54	54	54	54
Pensioenfonds gedeponoord bij het Bestuur der Overheidsschuld	7	7	7	7	7	7	7	7
Munten (andere dan gouden)	31	31	29	25	31	33	34	34
Binnenlandse cheques en bankwissels ...	38	4	4	17	5	2	17	8
Andere binnenlandse activa	44	48	50	103	82	76	45	43
Aandeel van Zweden in het I.M.F.	517	517	517	517	517	517	517	517
Aandeel van Zweden in het kapitaal van de I.B.H.O. volstort gedeelte	103	103	103	103	103	103	104	103
Totaal ...	7.775	7.767	7.770	8.326	7.899	7.746	7.754	7.885
PASSIVA								
Bankbiljetten in omloop ¹	5.361	5.504	5.542	5.840	5.547	5.506	5.443	5.533
Bankwissels	2	1	1	3	2	2	2	2
Rekening-courantsaldi :	284	130	113	415	317	200	141	181
<i>Staatsinstellingen</i>	128	74	49	274	276	159	87	132
<i>Handelsbanken</i>	153	53	61	136	38	38	50	46
<i>Andere depositohouders</i>	3	3	3	5	3	3	4	3
Deposito's	1.006	1.006	1.005	1.044	1.006	1.008	1.135	1.147
Koersverschilrekening	373	373	373	373	374	374	374	405
Andere verplichtingen	155	168	173	89	46	49	52	56
Kapitaal	50	50	50	50	50	50	50	50
Fonds voor leningen op afbetaling	65	65	65	65	65	65	65	65
Reservefonds	20	20	20	20	20	20	20	20
Pensioenfonds	7	7	7	7	7	7	7	7
Overgedragen winsten	1	1	1	1	1	1	1	—
Winst voor 1957	—	—	—	—	45	45	45	—
Internationaal Monetair Fonds	388	388	388	388	388	388	388	388
Internationale Bank voor Herstel en Ont- wikkeling	63	54	32	31	31	31	31	31
Totaal	7.775	7.767	7.770	8.326	7.899	7.746	7.754	7.885

N. B. De bijkomende dekking der bankbiljetten, (artikel 10 van de wet op de Riksbank) omvat de met een * aangeduide activa-rubrieken.
¹ Het maximum-bedrag der uitgifte van chartaalgeld krachtens de wet n^o 249 van 31 mei 1957 bedraagt 6.800 miljoenen Kr.

BANCA D'ITALIA
(miljarden lires)

86⁶

Posten	1957 30 september	1957 31 oktober	1957 30 november	1957 31 december	1958 31 januari	1958 28 februari	1958 31 maart	1958 30 april
ACTIVA								
Goudvoorraad	4	4	4	4	4	4	4	4
Goud in het buitenland, door de Staat verschuldigd	2	2	2	2	2	2	2	2
Kas ¹	6	6	6	6	6	7	7	11
Discontoportefeuille	382	382	381	405	392	384	378	359
Wissels ter incasso	0,1	0,2	0,2	0,2	0,2	0,2	0,2	0,2
Voorschotten op effecten en op goederen en rekening-courantsaldi	91	92	74	86	53	96	58	75
Deviezen in het buitenland	71	71	71	71	71	71	71	71
Effecten uitgegeven of gewaarborgd door de Staat	68	68	68	72	71	71	72	66
Onroerende goederen	—	—	—	—	—	—	—	—
Diverse debiteuren	975	985	1.012	1.038	1.068	1.097	1.150	1.191
Diverse vorderingen	3	3	3	3	3	3	3	3
Voorlopige voorschotten aan de Staat	77	77	77	77	77	77	77	77
Buitengewone voorschotten aan de Staat	343	343	343	343	343	343	343	343
Uitgiften door de geallieerde militaire overheid of voor haar rekening	145	145	145	145	145	145	145	145
Rekening-courant der Schatkist ²	81	53	107	170	174	108	167	90
Beleggingen in effecten voor rekening van de Schatkist	347	337	347	345	345	335	340	330
Diverse diensten voor rekening van de Staat	23	22	31	32	29	33	33	34
Diverse uitgaven	25	27	28	35	2	3	5	6
Totaal activa	2.643	2.617	2.699	2.834	2.785	2.779	2.855	2.807
PASSIVA								
Biljettenomloop ³	1.729	1.701	1.716	1.914	1.751	1.726	1.766	1.747
Cheques en andere schulden op zicht ⁴ ...	12	13	12	26	14	13	14	16
Rekeningen-courant op zicht	138	122	128	140	114	104	121	111
Rekeningen-courant op termijn en ver- plichte reserves der banken	579	594	652	548	726	751	770	753
Diverse crediteuren	147	147	149	159	164	167	163	157
Rekeningen-courant der akkoorden voor economische samenwerking	9	10	10	9	11	12	13	14
Kapitaal	0,3	0,3	0,3	0,3	0,3	0,3	0,3	0,3
Gewoon reservefonds	2	2	2	2	2	2	2	2
Buitengewoon reservefonds	1	1	1	1	1	1	1	1
Winsten van het lopende dienstjaar	26	27	29	35	2	3	5	6
Totaal passiva en eigen middelen ...	2.643	2.617	2.699	2.834	2.785	2.779	2.855	2.807
Deponenten van effecten en waarden (orderekening)	3.681	3.551	3.447	3.430	3.210	3.918	4.647	4.563
Schatkistgeld (netto)	36	37	37	37	37	37	38	—
Bank- en schatkistgeld (netto)	1.763	1.737	1.752	1.950	1.787	1.762	1.803	—
Betaalmiddelen	4.881	4.851	4.920	5.266	5.007	4.971	5.049	—
Gedane disconteringen	63	43	113	205	57	38	119	157
Gedane voorschotten	360	440	309	566	341	380	308	374
Contantverrichtingen door de Verreke- ningskamers vereffend	5.190	6.295	5.160	6.763	6.112	5.719	4.553	6.160
¹ Omvat de biljetten en munten voor rekening van de Schatkist	5	5	5	5	5	5	5	9
² Saldo van het speciaal fonds	2	2	2	2	2	2	2	2
³ Omvat de biljetten bij de Schatkist	1	1	1	1	1	1	1	—
⁴ Omvat waarden en assignaties	9	10	9	18	11	10	10	12

DEUTSCHE BUNDESBANK

(miljoenen D.M.)

867

Posten	1957 7 oktober	1957 7 november	1957 7 december	1958 7 januari	1958 7 februari	1958 7 maart	1958 8 april	1958 7 mei
ACTIVA								
Goud	10.033	10.655	10.691	10.602	10.430	10.383	10.261	10.394
Tegoeden bij buitenlandse banken en geld- marktbeleggingen in het buitenland ...	8.404	7.055	6.868	6.611	6.535	6.541	6.714	6.908
Buitenlandse munten, wissels en cheques	226	214	198	173	154	151	152	147
Andere vorderingen op het buitenland waarvan tegoeden bij de E.B.U.	5.793	6.428	6.504	6.461	6.292	6.292	6.248	6.275
Duitse pasmunten	76	80	58	84	98	97	78	87
Postchequetegoeden	104	111	81	141	82	86	97	128
Binnenlandse wissels	1.295	897	1.210	1.145	1.084	1.547	1.504	1.249
Schatkistwissels en renteloze schatkist- bons	—	—	77	24	—	75	43	15
Vorderingen tegen onderpand van effecten	37	42	35	29	25	37	29	22
Kaskredieten	90	138	180	75	71	90	56	73
Effecten	172	173	178	238	238	240	244	246
Compensatievorderingen en renteloze schuldbrief	3.571	3.329	3.683	3.986	3.408	3.559	3.313	2.467
Krediet aan de Bund wegens deelneming aan Monetair Fonds en Wereldbank ...	391	391	391	391	420	420	483	483
Andere activa	234	249	277	456	369	443	468	518
	30.426	29.762	30.431	30.416	29.206	29.961	29.690	29.007

PASSIVA

Bankbiljetten in omloop	15.134	15.081	15.989	15.208	15.176	15.724	16.410	15.689
Deposito's :	12.585	12.066	11.546	12.063	11.413	11.550	10.754	10.839
a) kredietinstellingen (incl. Postcheque- diensten en Postspaarkassen)	6.506	6.622	7.017	7.017	6.752	7.137	6.514	6.806
b) Centrale Bank te Berlijn	—	—	—	—	—	—	—	—
c) officiële depositohouders	5.488	4.863	4.103	4.462	4.080	3.859	3.806	3.649
d) andere binnenlandse depositohouders	169	267	194	342	324	249	198	169
e) buitenlandse depositohouders	422	314	232	242	257	305	236	215
Verplichtingen uit transacties met het buitenland	999	988	1.268	1.267	871	976	883	768
Voorzieningsfonds	601	600	600	596	571	571	571	571
Maatschappelijk kapitaal	290	290	290	290	290	290	290	290
Reserves	436	436	436	436	436	436	436	436
Andere passiva	381	301	302	556	449	414	346	419
	30.426	29.762	30.431	30.416	29.206	29.961	29.690	29.007

Posten	1957 7 oktober	1957 7 november	1957 7 december	1958 7 januari	1958 7 februari	1958 7 maart	1958 8 april	1958 7 mei
ACTIVA								
Goudvoorraad	7.348	7.370	7.283	7.394	7.444	7.470	7.552	7.726
Deviezen	525	535	566	700	585	574	613	562
<i>kunnende dienen tot dekking</i>	525	535	566	700	585	574	613	562
<i>andere</i>	—	—	—	—	—	—	—	—
Binnenlandse wissels	135	142	162	163	152	139	134	132
<i>Wissels</i>	135	142	162	163	152	139	134	132
<i>Schatkistb. v. het Zwits. Eedgenootsch.</i>	—	—	—	—	—	—	—	—
Voorschotten op onderpand	22	16	24	28	13	11	9	12
Effecten	45	45	45	45	45	45	45	45
<i>kunnende dienen tot dekking</i>	—	—	—	—	1	1	—	—
<i>andere</i>	45	45	45	45	44	44	45	45
Binnenlandse correspondenten	9	11	8	9	7	8	11	9
Andere actiefposten	38	37	36	42	28	30	31	30
Totaal	8.122	8.156	8.124	8.381	8.274	8.277	8.395	8.516

PASSIVA

Eigen middelen	49	49	49	49	49	49	50	50
Bankbiljetten in omloop	5.508	5.535	5.671	5.700	5.363	5.400	5.441	5.408
Andere dadelijk opvraagbare verbintenis.	2.379	2.382	2.214	2.446	2.684	2.648	2.723	2.876
<i>Girorekeningen van handels- en industriële banken</i>	1.902	1.936	1.754	1.973	2.278	2.219	2.280	2.468
<i>Andere dadelijk opvraagbare verbintenissen</i>	477	446	460	473	406	429	443	408
Andere passiefposten	186	190	190	186	178	180	181	182
Totaal	8.122	8.156	8.124	8.381	8.274	8.277	8.395	8.516

DISCONTOVOET DER VOORNAAMSTE CIRCULATIEBANKEN (*)

(op 31 mei 1958)

(in pct. vanaf de aangeduide datum)

België	27 maart 1958	4,25 ¹	Nederland	25 maart 1958	4,— ⁵
Belg. Kongo en Ruanda-Urundi	31 juli 1957	4,— ²	Noorwegen	14 februari 1955	3,50
Denemarken	19 april 1958	5,—	Oostenrijk	17 novemb. 1955	5,—
Duitsland	17 januari 1958	3,50	Portugal	12 januari 1944	2,50
Finland	19 april 1956	6,50	Spanje	22 juli 1957	5,—
Frankrijk	12 august. 1957	5,—	Turkije	6 juni 1956	6,—
Griekenland	1 mei 1956	10,—	Verenigde Staten (Federal Reserve Bank of New-York) ...	18 april 1958	1,75
Groot-Brittannië	22 mei 1958	5,50 ³	Zweden	3 mei 1958	4,50
Ierland	31 mei 1958	5,—	Zwitserland	15 mei 1957	2,50
Italië	6 april 1950	4,— ⁴			

(*) Canada : sedert 1 november 1956 discontovoet bepaald elke donderdag van de week.

¹ Discontovoet der bij een bank gedomicilieerde accepten en warrants. Voor de andere discontovoeten, zie tabel 2; vanaf 5 juni 1958 : 4 pct.

² Discontovoet der bij een bank gedomicilieerde accepten.

³ Vanaf 19 juni : 5,— pct.

⁴ Vanaf 7 juni 1958 : 3,5 pct.

⁵ Vanaf 14 juni 1958 : 3,5 pct.

III. — BANK VOOR INTERNATIONALE BETALINGEN, TE BAZEL ¹

87

 Staten in duizenden Zwitserse goudfranken
 [eenheden van 0,29032258... g fijn goud (art. 5 der statuten)]

ACTIVA	28 februari 1958		31 maart 1958		30 april 1958		PASSIVA	28 februari 1958		31 maart 1958		30 april 1958	
		pct.		pct.		pct.			pct.		pct.		pct.
I. Gouden baren en munten	495.906	23,5	558.298	25,0	648.128	28,8	I. Kapitaal :						
II. Kasmiddelen en banktegoeden op zicht	41.996	2,0	76.925	3,4	55.168	2,4	Aandelen waarvan 25 pct. gestort	125.000	5,9	125.000	5,6	125.000	5,5
III. Herdiscontopapier	620.539		559.745		397.961		II. Reserves :	21.663	1,0	21.663	1,0	21.663	1,0
1. Handelswissels en bankaccepten	131.357	6,2	167.617	7,5	168.521	7,5	1. Wettelijke Reserve	8.320		8.320		8.320	
2. Schatkistpapier	489.182	23,2	392.128	17,6	229.440	10,2	2. Algemeen Reservefonds	13.343		13.343		13.343	
IV. Diverse wissels mobiliseerbaar op aanvraag	30.005	1,4	30.396	1,4	30.659	1,4	III. Deposito's (goud) :	502.233		553.987		705.743	
V. Deposito's op termijn en voorschotten	223.287		303.153		374.795		1. Circulatiebanken :						
1. Goud :							a) van 6 tot 9 maanden	—	—	—	—	—	—
a) op ten hoogste 3 maanden ...	6.890	0,3	—	—	6.873	0,3	b) van 3 tot 6 maanden	132.126	6,3	117.919	5,3	76.552	3,4
b) van 3 tot 6 maanden	—	—	6.907	0,3	—	—	c) op ten hoogste 3 maanden ...	219.402	10,4	283.175	12,7	396.427	17,6
c) van 6 tot 9 maanden	—	—	—	—	—	—	d) dadelijk opvraagbaar	17.467	0,8	17.530	0,8	97.377	4,3
d) van 9 tot 12 maanden	—	—	—	—	—	—	2. Andere depositanten :						
e) op meer dan één jaar	—	—	—	—	—	—	a) van 6 tot 9 maanden	—	—	—	—	—	—
2. Munt :							b) van 3 tot 6 maanden	6.574	0,3	8.693	0,4	7.979	0,3
a) op ten hoogste 3 maanden ...	124.293	5,9	233.173	10,4	336.988	14,9	c) op ten hoogste 3 maanden ...	122.900	5,8	122.900	5,5	123.614	5,5
b) van 3 tot 6 maanden	61.322	2,9	32.215	1,4	—	—	d) dadelijk opvraagbaar	3.764	0,2	3.770	0,2	3.794	0,2
c) van 6 tot 9 maanden	30.782	1,5	30.858	1,4	30.934	1,4	IV. Deposito's (munt) :	1.285.913		1.355.534		1.224.585	
d) van 9 tot 12 maanden	—	—	—	—	—	—	1. Circulatiebanken :						
e) op meer dan één jaar	—	—	—	—	—	—	a) op meer dan één jaar	37.399	1,8	36.020	1,6	36.102	1,6
VI. Andere effecten en titels :	628.021		634.224		678.745		b) van 9 tot 12 maanden	—	—	1.428	0,0	1.431	0,1
1. Goud :							c) van 6 tot 9 maanden	—	—	3.098	0,1	—	—
a) op ten hoogste 3 maanden ...	31.100	1,5	33.184	1,5	43.434	1,9	d) van 3 tot 6 maanden	53.129	2,5	35.267	1,6	22.496	1,0
b) van 3 tot 6 maanden	45.477	2,2	36.547	1,6	50.833	2,3	e) op ten hoogste 3 maanden ...	791.564	37,5	866.547	38,8	774.372	34,3
c) van 6 tot 9 maanden	—	—	—	—	—	—	f) dadelijk opvraagbaar	40.904	1,9	50.937	2,3	41.548	1,8
d) van 9 tot 12 maanden	—	—	—	—	—	—	2. Andere depositanten :						
2. Munt :							a) van 9 tot 12 maanden	—	—	—	—	—	—
a) op ten hoogste 3 maanden ...	368.443	17,5	376.432	16,9	397.403	17,6	b) van 6 tot 9 maanden	91.681	4,4	91.891	4,1	—	—
b) van 3 tot 6 maanden	47.915	2,3	52.635	2,4	51.313	2,3	c) van 3 tot 6 maanden	168.516	8,0	168.937	7,6	92.254	4,1
c) van 6 tot 9 maanden	6.058	0,3	7.313	0,3	7.337	0,3	d) op ten hoogste 3 maanden ...	84.391	4,0	80.698	3,6	235.819	10,5
d) van 9 tot 12 maanden	82.226	3,9	81.165	3,6	81.331	3,6	e) dadelijk opvraagbaar	18.329	0,9	20.711	0,9	20.563	0,9
e) op meer dan één jaar	46.802	2,2	46.948	2,1	47.094	2,1	V. Diversen	34.474	1,7	36.310	1,6	37.452	1,7
VII. Diverse activa	1.093	0,0	1.317	0,1	557	0,0	VI. Verlies en Winstrekening :	6.355	0,3	6.355	0,3	6.355	0,3
VIII. Eigen middelen aangewend in uitvoering der overeenk. v. Den Haag van 1930 voor belegg. in Duitsland	68.291	3,2	68.291	3,1	68.291	3,0	Overdracht	6.355		6.355		6.355	
Totaal activa ...	2.109.138	100,0	2.232.349	100,0	2.254.298	100,0	VII. Fonds voor eventuele lasten	133.500	6,3	133.500	6,0	133.500	5,9
							Totaal passiva ...	2.109.138	100,0	2.232.349	100,0	2.254.298	100,0

Uitvoering van de accoorden van Den Haag van 1930 :

In Duitsland belegde gelden (zie noot 2)					Deposito's op lange termijn :	228.909		228.909		228.909
1. Vord. op de Reichsbank en de Golddiskontbank; wissels v. de Golddiskontbank en v. het best. der Spoorw.; bons van het best. van het Postwezen (vervallen) .	221.019		221.019		1. Deposito's van de Regeringen schuldeisers op rekening van de Annuïteiten-Trust (zie noot 3)	152.606		152.606		152.606
2. Schatkistwissels en -bons van de Duitse Regering (vervallen) ...	76.181		76.181		2. Deposito van de Duitse Regering	76.303		76.303		76.303
Totaal ...	297.200		297.200		Eigen middelen aangewend in uitvoering der overeenk. (zie hierboven)	68.291		68.291		68.291
					Totaal ...	297.200		297.200		297.200

Noot 1. — Zijn in deze staat niet begrepen het « earmarked » goud, de effecten en andere titels die voor rekening der circulatiebanken en andere depositanten worden bewaard. Zijn hierin ook niet begrepen het « earmarked » goud, de tegoeden in banken, de effecten en andere titels gehouden door de Bank in hoedanigheid van Agent van de Europese Organisatie voor Economische Samenwerking (Europese Betalingsunie), van Overeengekomen Derde Luidens het contract van inpandgeving afgesloten met het Hoge Gezagsorgaan van de Europese Gemeenschap voor Kolen en Staal, alsook van lasthebber-trustee of financieel Agent voor internationale leningen.

Noot 2. — Luidens een Overeenkomst van 9 januari 1953, afgesloten tussen de regering van de Duitse Bondsrepubliek en de Bank, en die deel uitmaakt van het Akkoord over de Duitse buitenlandse schulden van 27 februari 1953, werd overeengekomen dat de Bank, niet vóór 1 april 1966 de terugbetaling zou eisen van de hoofdsom harer beleggingen in Duitsland, die hierboven aangegeven zijn, met inbegrip van de desbetreffende achterstallige interesten per 31 december 1952.

Noot 3. — De Bank ontving van de Regeringen wier deposito's gelijk zijn aan de tegenwaarde van 149.920.380,— Zwitserse goudfranken, bevestiging dat zij haar niet uit hoofde van deze deposito's de transfers mogen vragen van

IV. — EUROPESE BETALINGSUNIE

88¹

Samenvattende tabel van de stand bij het begin der verrichtingen en bij het einde van elke verrekeningsperiode in miljoenen rekeneenheden — iedere eenheid is gelijk aan 0,88867088 gram fijn goud

ACTIVA	Begin der verricht. 1-7-1950	Na de verrichtingen voor elke verrekeningsperiode									
		Dec. 1954	Juni 1955	Dec. 1955	Juni 1956	Dec. 1956	Juni 1957	Dec. 1957	Jan. 1958	Maart 1958	
I. Beschikbare middelen.											
a) Bedrag verschuld. door de reg. der V.S.A. (\$)	350,0	123,5	123,5	123,5	123,5	123,5	123,5	123,5	123,5	123,5	123,5
b) Goud in staven	—	153,0	153,0	248,3	290,6	264,3	209,4	239,6	203,2	125,8	
c) Saldo in rekening-courant (dollars)	—	46,2	50,6	4,0	17,9	0,5	53,3	52,0	104,6	84,6	
d) Schatkistpapier V.S.A. aan kostende prijs ...	—	100,2	72,3	—	5,9	1,5	—	17,6	4,5	111,1	
	350,0	422,9	399,4	375,8	437,9	389,8	386,2	432,7	435,8	445,0	
II. Nog uitstaande aanvangsdebetsaldi toegekend voor het boekjaar eindigende 30-6-51.											
Belgisch-Luxemburgse Economische Unie	44,1	—	—	—	—	—	—	—	—	—	
Zweden	21,2	—	—	—	—	—	—	—	—	—	
Verenigd-Koninkrijk	150,0	—	—	—	—	—	—	—	—	—	
	215,3	—	—	—	—	—	—	—	—	—	
III. Aan verdragsl. part. verstrekte len. (19-9-1950)											
Oostenrijk	—	—	—	—	0,7	—	—	—	—	—	
Denemarken	—	97,4	122,7 ¹	106,0	100,4	93,2	93,3	82,4	83,6	77,9	
Frankrijk ²	—	241,4	148,9	86,6	74,6	217,1	356,8	384,8	388,0	406,3	
IJsland	—	4,5	4,6	5,2	5,2	5,4	5,3	5,3	5,3	5,2	
Italië ³	—	116,9	182,7	179,0	162,0	156,2	157,7	102,6	100,2	86,0	
Noorwegen	—	98,6	107,3	114,2	100,7	88,2	77,8	77,1	78,4	80,9	
Verenigd-Koninkrijk	—	343,4	275,9	344,3	323,6	352,4	324,3	382,7	372,1	330,6	
Turkije	—	30,0	30,0	30,0	30,0	30,0	30,0	30,0	30,0	30,0	
Portugal	—	—	0,2	0,2	—	—	—	—	—	—	
Griekenland	—	—	—	—	—	—	—	1,7	0,9	2,1	
	—	932,2	872,3	865,5	797,2	942,5	1045,2	1066,6	1058,5	1019,0	
IV. Leningen verstrekt aan de lidstaten als aanvangs-creditsaldi, toegekend bij wijze van lening ⁴											
Noorwegen	—	10,0	10,0	10,0	10,0	10,0	10,0	10,0	10,0	10,0	
Turkije	—	25,0	25,0	25,0	25,0	25,0	25,0	25,0	25,0	25,0	
	—	35,0	35,0	35,0	35,0	35,0	35,0	35,0	35,0	35,0	
V. Speciale lening verstrekt aan Frankrijk	—	—	—	—	—	—	—	—	—	40,5	
VI. Diversen	—	—	—	—	—	—	—	—	—	—	
	565,3	1390,1	1306,7	1276,3	1270,1	1367,3	1466,4	1534,3	1529,3	1539,5	
PASSIVA											
I. Werkkapitaal	286,3	271,6	271,6	271,6	271,6	271,6	271,6	271,6	271,6	271,6	
II. Nog uitstaande aanvangscreditsaldi toegekend als schenkingen voor het boekj. eindigend 30-6-1951.											
Oostenrijk	80,0	—	—	—	—	—	—	—	—	—	
Griekenland	115,0	—	—	—	—	—	—	—	—	—	
IJsland	4,0	—	—	—	—	—	—	—	—	—	
Nederland	30,0	—	—	—	—	—	—	—	—	—	
Noorwegen	50,0	—	—	—	—	—	—	—	—	—	
	279,0	—	—	—	—	—	—	—	—	—	
III. Van verdragsl. part. verkregen len. (19-9-50).											
Belgisch-Luxemburgse Economische Unie	—	148,3	162,3	165,3	181,9	183,4	154,2	141,7	141,5	151,9	
Duitsland	—	300,0	300,0	300,0	300,0	300,0	300,0	300,0	300,0	300,0	
Oostenrijk	—	42,0	1,0	1,0	—	2,4	5,0	8,9	6,9	3,0	
Griekenland	—	—	—	—	—	0,1	—	—	—	—	
Nederland	—	181,2	182,8	171,4	125,2	110,0	93,5	95,1	99,1	89,4	
Portugal	—	6,5	—	—	—	—	—	—	—	—	
Zweden	—	40,3	9,0	13,3	2,4	11,3	20,5	11,5	9,8	4,5	
Zwitserland	—	150,0	123,8	100,9	78,5	69,8	40,9	7,6	4,0	—	
	—	868,3	778,9	751,9	688,0	677,0	614,1	564,8	561,3	548,8	
IV. Van verdragsl. part. verkregen len. (19-9-50) ⁵											
Duitsland	—	197,9	233,5	230,2	298,4	407,4	579,2	696,7	695,2	685,9	
Oostenrijk	—	2,0	—	—	—	—	—	—	—	—	
Zwitserland	—	17,6	—	—	—	—	—	—	—	—	
	—	217,5	233,5	230,2	298,4	407,4	579,2	696,7	695,2	685,9	
V. Bijz. krediet toegest. door B.L.E.U. (19-9-50).	—	30,0	20,0	20,0	10,0	10,0	—	—	—	—	
VI. Van verdragsl. part. verkregen speciale leningen.											
Oostenrijk	—	—	—	—	—	—	—	—	—	0,4	
Belgisch-Luxemburgse Economische Unie	—	—	—	—	—	—	—	—	—	1,5	
Duitsland	—	—	—	—	—	—	—	—	—	27,0	
Italië	—	—	—	—	—	—	—	—	—	1,4	
Zwitserland	—	—	—	—	—	—	—	—	—	1,6	
	—	—	—	—	—	—	—	—	—	31,9	
VII. Diversen	—	2,7	2,7	2,6	2,1	1,3	1,5	1,2	1,2	1,3	
	565,3	1390,1	1306,7	1276,3	1270,1	1367,3	1466,4	1534,3	1529,3	1539,5	

N. B. — De rente der verstrekte of ontvangen leningen komt in bovenstaande staten voor. — ¹ Inbegrepen een krediet van 5,7 miljoen rekeneenheden, aan Denemarken toegestaan ingevolge artikel 13(a) van 19 september 1950. — ² Inbegrepen een krediet van 44,8 miljoen rekeneenheden (juni 1957), 72,8 miljoen rekeneenheden (december 1957), 76,0 miljoen rekeneenheden (januari 1958) en 94,3 miljoen rekeneenheden (maart 1958) aan Frankrijk toegestaan ingevolge art. 13(a) van 19 september 1950. — ³ Inbegrepen een krediet van 59,7 miljoen rekeneenheden (juni 1955), 56,0 miljoen rekeneenheden (december 1955), 39,0 miljoen rekeneenheden (juni 1956), 83,2 miljoen rekeneenheden (december 1956) en 34,7 miljoen rekeneenheden (juni 1957) aan Italië toegestaan, ingevolge artikel 13(a) van 19 september 1950. — ⁴ De regering van de Verenigde Staten van Amerika heeft aan Noorwegen een aanvangscreditsaldo van 10 miljoen rekeneenheden en aan Turkije een aanvangscreditsaldo van 25 miljoen rekeneenheden toegekend, als lening vanwege de Unie, krachtens artikel 10 van de overeenkomst van 19 september 1950. — ⁵ Buiten quotum.

EUROPESE BETALINGSUNIE — VERRICHTINGEN IN DE MAAND APRIL 1958
(in miljoenen rekeneenheden)

88

Lidstaten (en hun muntzones) *	Netto-overschot (+) of -tekort (-) voor de maand	Vereffend door 1				Kredieten tijdens de maand door de lidstaat (+) of aan de lidstaat (-) terugbetaald uit hoofde van bilaterale delgingsakkoorden	Positie op 30 april 1958 Vordering van de lidstaat (+) of schuld (-) van de lidstaat t.o.v. de Unie 3
		Storting (of terugbetaling) van goud		Verlening (of terugbetaling) van krediet			
		door de lidstaat 2	aan de lidstaat	aan de lidstaat	door de lidstaat 2		
Oostenrijk	- 6,4	4,8	—	1,6	—	- 0,1	+ 1,3
België-Luxemburg	+ 33,6	—	25,2	—	8,4	- 2,2	+ 158,2
Denemarken	- 0,1	0,1	—	0,0	—	+ 1,0	- 76,9
Frankrijk	- 58,3	{ 27,2 (16,5) (a)	—	14,6	—	+ 1,9	- 419,0
Duitsland	+ 21,7	—	16,3	—	5,4	- 1,8	+ 989,6
Griekenland	+ 3,7	—	2,7	—	0,9	—	- 1,2
IJsland	+ 0,0	—	0,0	—	0,0	+ 0,0	- 5,2
Italië	+ 14,1	—	10,5	—	3,5	—	- 82,5
Nederland	+ 12,5	—	9,4	—	3,1	- 1,6	+ 90,9
Noorwegen	- 7,0	5,3	—	1,8	—	+ 1,0	- 81,7 4
Portugal	- 7,5	{ 2,9 (b) 4,5 (c)	—	—	—	—	nihil 5
Zweden	- 4,9	3,7	—	1,2	—	- 0,7	+ 2,5
Zwitserland	- 6,5	6,5 (b)	—	—	—	—	nihil 5
Turkije	- 0,6	0,6 (c)	—	—	—	—	- 30,0 4
Verenigd-Koninkrijk	+ 5,8	—	4,4	—	1,5	+ 2,6	- 326,6
Totalen ...	+ 91,3 - 91,3	55,6	68,5	19,2	22,8	+ 6,4 - 6,4	+1.242,4 -1.023,0

* Ierland is begrepen in de muntzone van het Verenigd-Koninkrijk, die eveneens de overzeese gebiedsdelen van het Verenigd-Koninkrijk en de niet deelnemende sterlinglanden omvat.

1 De vereffeningen gebeuren voor 75 pct. in goud (of in dollars) en voor 25 pct. in krediet met uitzondering van de volgende gevallen :

- (a) Frankrijk — Het bedrag van 43,7 miljoen rekeneenheden, dat door Frankrijk in goud had moeten vereffend worden, werd ten belope van 26,5 miljoen rekeneenheden vereffend door het verlenen van « speciale leningen » van de Unie aan Frankrijk.
- (b) Portugal en Zwitserland — Het vierde van deze bedragen komt overeen met het gedeelte van hun tekorten waarvoor Portugal en Zwitserland de vereffening in krediet hadden kunnen bekomen doch dat ze tijdelijk verkozen te vereffenen in goud (of in dollars) overeenkomstig artikel 11(d).
- (c) Portugal en Turkije — volledig vereffend door een storting van goud (of van dollars) aan de Unie overeenkomstig artikel 13(a).

2 Deze cijfers omvatten de « Speciale leningen » niet die door de lidstaten aan de Unie werden toegekend, noch de overeenstemmende grondbedragen die door de lidstaten aan de Unie werden betaald.

3 Deze cijfers omvatten de « speciale leningen » niet, door of aan de Unie toegestaan.

4 De hierboven aangeduide schulden tegenover de Unie omvatten de aanvankelijke saldi niet die uit hoofde van lening aan Noorwegen en aan Turkije werden toegekend voor respectievelijk 10 en 25 miljoen rekeneenheden.

5 Deze cijfers omvatten de bedragen niet die overeenstemmen met het gedeelte van hun tekorten waarvoor Portugal en Zwitserland de vereffening in krediet hadden kunnen bekomen doch dat zij tijdelijk verkozen te vereffenen in goud (of in dollars) overeenkomstig artikel 11(d) en (e). Na uitvoering van de verrichtingen voor april belopen deze bedragen 42,0 miljoen rekeneenheden voor Portugal en 19,9 miljoen rekeneenheden voor Zwitserland.

Ten gevolge van de verrichtingen betreffende de maand april 1958 werd de goud- en inwisselbare deviezenvoorraad van de Unie, die na de verrichtingen voor maart 1958 445,0 miljoen rekeneenheden bedroeg, op 445,3 miljoen rekeneenheden gebracht.

INHOUDSTAFEL

DOORLOPENDE MAANDSTATISTIEKEN

(De gegevens vergezeld van het letterteken « v » zijn als voorlopig te beschouwen)

	Tab.		Tab.
GELDMARKT.			
Ia. — Officieel rentetarief voor disconto en beleningen ...	2	PRODUKTIE.	
Ib. — Rente van het daggeld en van het geld op zeer korte termijn	2	I. — Indexcijfers der bedrijvigheid en der industriële produktie	50
Ic. — Discontovoet van de Schatkistcertificaten	2	II. — Brandstoffen en metallurgische produkten ... 55 ¹ en	55 ²
II. — Rentetarief voor bankdeposito's en tegoeden bij de Algemene Spaar- en Lijfrentekas	4	III. — Textielgoederen	56 ¹
III. — Markt van het daggeld en van het geld op zeer korte termijn	8	IV. — Diverse produkten	56 ²
IV. — Discontovoet der voornaamste circulatiebanken ...	86 ⁹	V. — Elektrische energie	58
EDELE METALEN.			
Notering der edele metalen	9	VI. — Gas	59
VALUTAMARKT.			
Officiële wisselkoersen vastgesteld door de in Verrekeningskamer te Brussel vergaderde bankiers	10 ¹	VERBRUIK.	
KAPITAALMARKT.			
I. — Noteringen van enkele overheidsfondsen	14	I. — Maandelijkse indexcijfers van de verkoop van verbruiksartikelen : basisgemid. 1953 = 100 ... 65 ² en	65 ³
II. — Maandindexcijfers der aandelennoteringen op de Beurs te Brussel en Antwerpen	15 ¹	II. — Tabaksverbruik	66
III. — Omzet op de Beurs te Brussel	15 ²	III. — Slachtingen in de 12 voornaamste slachthuizen van het land	67
IV. — Rendement van vast renderende waarden op de Beurs te Brussel	16	VERVOER.	
V. — Emissies van de Nijverheids- en Handelsvennootschappen : Retrospectief overzicht	17 ¹	I. — Bedrijvigheid van de Nationale Maatschappij van Belgische Spoorwegen : a) bedrijfsontvangsten en -uitgaven	70 ¹
Jaar 1957 : Indeling der emissies	17 ⁴	b) wagens aan de nijverheid geleverd	70 ²
Groepering naar de grootte van het kapitaal ...	18	c) verkeer : 1° algemeen spoorverkeer	70 ²
Emissies van Belgische vennootschappen in december 1957 : Groepering naar de grootte van het kapitaal ...	17 ⁴	2° zware goederen	70 ³
VI. — Leningen uitgegeven door de Overheid	18	A) gezamenlijk verkeer B) binnenlands verkeer	
VII. — Bankoperaties van het Gemeentekrediet	19	II. — Bedrijvigheid van de Nationale Maatschappij van Buurtspoorwegen	70 ⁴
VIII. — Hypotheekinschrijvingen	20	III. — Havenverkeer : a) Haven van Antwerpen	71 ¹
RIJKSFINANCIEN.			
I. — Stand van de Staatsschuld	25 ¹	b) Haven van Gent	71 ²
II. — Stand van het bezit aan overheidsfondsen van de Nationale Bank van België	25 ²	IV. — Algemene beweging der binnenscheepvaart	72
III. — Overzicht van de uitvoering der begroting	25 ³	BUITENLANDSE HANDEL.	
IV. — Opbrengst van de belastingen	26	Nomenclatuur der afdelingen volgens de typeclassificatie van de internationale handel (T.C.I.H.)	75
INKOMEN EN SPAREN.			
I. — Rendement der Belgische en Kongolese vennootschappen op aandelen : Retrospectief overzicht	30 ²	WERKLOOSHEID.	
II. — Algemene Spaar- en Lijfrentekas	31	I. — Gehele en gedeeltelijke werkloosheid	81 ¹
III. — Indexcijfer van de bruto-urbezoldigingen der arbeiders	32	II. — Indeling der gecontroleerde werklozen per provincie	81 ²
LOOP DER ZAKEN.			
I. — Bedrijvigheid der Verrekeningskamers : (Debetverrichtingen)	35	III. — Daggemiddelde der gecontroleerde werklozen	81 ³
II. — Postchèque- en giroverkeer	36	IV. — Indeling der gecontroleerde werklozen naar bedrijfspgroep	81 ⁴
PRIJZEN.			
a) Indexcijfers der groothandelsprijzen in België	45 ¹	BANK- EN GELDESTATISTIEKEN.	
b) Indexcijfers der groothandelsprijzen in België en in het buitenland	45 ²	I. — België en Belgisch-Kongo : Algemene Staten der banken	85 ¹
c) Indexcijfers der kleinhandelsprijzen in België	46	Nationale Bank van België : Weekstaten	85 ²
VERVOER.			
I. — Bedrijvigheid van de Nationale Maatschappij van Belgische Spoorwegen :			
a) bedrijfsontvangsten en -uitgaven			
b) wagens aan de nijverheid geleverd			
c) verkeer :			
1° algemeen spoorverkeer			
2° zware goederen			
A) gezamenlijk verkeer			
B) binnenlands verkeer			
II. — Bedrijvigheid van de Nationale Maatschappij van Buurtspoorwegen			
III. — Havenverkeer :			
a) Haven van Antwerpen			
b) Haven van Gent			
IV. — Algemene beweging der binnenscheepvaart			
BANK- EN GELDESTATISTIEKEN.			
I. — België en Belgisch-Kongo :			
Algemene Staten der banken			
Nationale Bank van België :			
Weekstaten			
Centrale Bank van Belgisch-Kongo en Ruanda-Urundi :			
Maandstaten			
Snelheid van de girale geldomloop in België			
Binnenlandse geldhoeveelheid			
Gezamenlijke balansen der geldscheppende instellingen			
Oorzaken van de veranderingen in de geldhoeveelheid			
II. — Buitenlandse emissiebanken. Staten :			
Banque de France			
Bank of England			
Federal Reserve Banks			
Nederlandsche Bank			
Sveriges Riksbank			
Banca d'Italia			
Deutsche Bundesbank			
Banque Nationale Suisse			
Discontovoet der voornaamste circulatiebanken ...			
III. — Bank voor Internationale Betalingen, te Bazel ...			
IV. — Europese Betalingsunie : Samenvattende tabel van de stand			
Afrekening van de positie der deelnemende landen			

Abonnementsprijs per jaargang { fr 250 voor België.
fr 300 voor het buitenland.

De betaling moet vooraf geschieden door overmaking op postgironummer 500 der Nationale Bank van België, of op de in haar boeken geopende rekening-courant onder de rubriek « Tijdschrift voor Documentatie en Voorlichting ».

De abonneuten worden verzocht op te geven welke uitgave zij wenssen te ontvangen : de Nederlandse of de Franse.
