

Dit tijdschrift wordt als objectieve documentatie uitgegeven.  
De artikels geven de opvatting van de schrijvers weer, onafhankelijk van de mening der Bank.

**INHOUD** : Ontwikkeling van de economische en monetaire toestand in België — Rentenfonds. Verslag over de verrichtingen van het jaar 1958 — Literatuur betreffende de monetaire en financiële toestand van België — Economische wetgeving — Grafieken van de economische toestand van België — Statistieken.

## ONTWIKKELING VAN DE ECONOMISCHE EN MONETAIRE TOESTAND IN BELGIE

*In de jongste drie jaar werden artikels over de ontwikkeling van de monetaire toestand in België gepubliceerd in het juli- en het decembernummer van dit Tijdschrift. Voortaan zullen die artikels in april en in september verschijnen, samen met het overzicht van de economische bedrijvigheid en de prijzen.*

*Ten gevolge van die wijziging komt het gedeelte van de hierna volgende uiteenzetting, dat handelt over de monetaire verschijnselen, slechts vier maanden na het vorige overzicht. De volledige statistische gegevens die ondertussen beschikbaar kwamen, hebben slechts betrekking op het laatste kwartaal van 1958. Gedurende die periode vertoonden de financiële verschijnselen geen enkele nieuwe fundamentele tendens, zodat de meeste beschouwingen welke in het Tijdschrift van december jl. werden gemaakt, op het ganse jaar toepasselijk blijven. Om niet in herhaling te vallen, zullen slechts de essentiële trekken van de monetaire ontwikkeling in 1958 in herinnering gebracht worden; de lezer die meer omstandige gegevens wenst, kan deze in het vorige artikel terugvinden.*

*Ook de uiteenzetting over de eigenlijke economische toestand zal de wezenlijke kenmerken van de ontwikkeling in 1958 in het licht stellen; de aandacht zal echter meer in het bijzonder gaan naar het laatste kwartaal van dat jaar en de eerste maanden van 1959.*

\*  
\*\*

### ALGEMEEN OVERZICHT

Tijdens de eerste maanden van 1959 wijzen sommige verschijnselen in de Belgische economie op een nakende conjunctuurherneming. De tijd die zal nodig zijn opdat ze in kracht zouden toenemen en zich tot het ganse bedrijfsleven uitbreiden, zal in ruime mate afhangen van de economische ontwikkeling in de nabuurlanden; in dat opzicht lijkt echter een gematigd optimisme gerechtvaardigd, zoals uit het volgende hoofdstuk zal blijken.

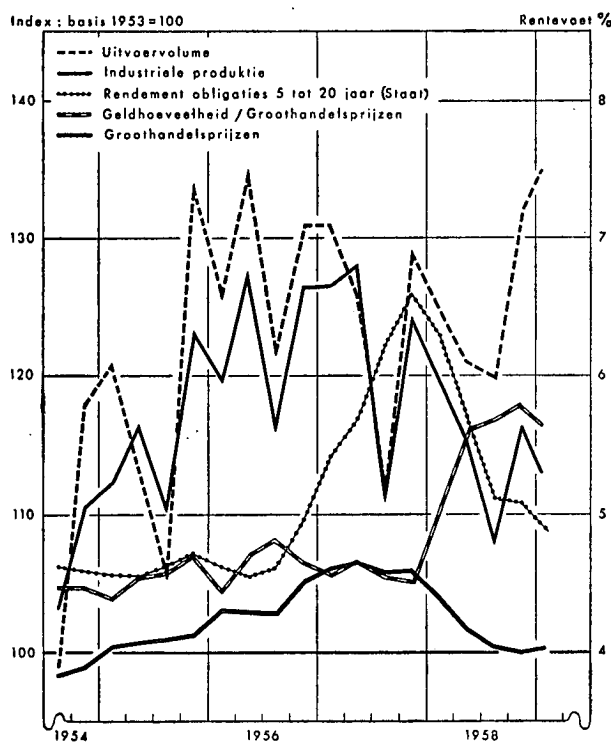
De recessie die blijkbaar ten einde loopt, deed zich in België sterker gevoelen dan in de andere Europese landen. Zij trof hoofdzakelijk de industrieën die met moeilijkheden van structurele aard te kampen hebben: de steenkoolmijnen, de textielnijverheid en sommige takken van de metaalverwerkende bedrijven; het valt te vrezen dat de moeilijkheden in de eerste fasen van de herleving nog enige tijd zullen aanhouden in de sectoren waarvan de organisatie

zwakke punten vertoont. Om andere redenen kwam de recessie ook scherp tot uiting in de bouwnijverheid, nochtans een beschermde sector. In de zware metaalnijverheid vond zij vooral weerslag in het prijsverloop.

De overheid paste snel de begrotings- en geldpolitiek aan die toestand aan. Op de gewone begroting maakte een overschot van fr. 7,8 miljard in 1957 plaats voor een tekort van fr. 7,1 miljard in het jaar 1958; het lopende jaar zal eveneens met een belangrijk tekort sluiten. Op de buitengewone begroting stegen de uitgaven van fr. 15,3 miljard in 1957 tot fr. 18 miljard in 1958; zij zullen in 1959 niet minder belangrijk zijn. De geldpolitiek werkte de daling van de rentestand in de hand, die in vergelijking met het peil van oktober 1957 inderdaad aanzienlijk is. Zij heeft ertoe bijgedragen om een ruime liquiditeit op de geld- en kapitaalmarkt te doen heersen.

Grafiek 1.

### Aspecten van de economische ontwikkeling



Dank zij die steun van de financiële politiek begint de bedrijvigheid in de bouwnijverheid merklijk te verbeteren. Sedert de maand februari kende de vraag in de ijzer- en staalnijverheid eveneens een krachtige herneming; zij is ten dele aan buitenlandse factoren toe te schrijven; voor het eerst sedert het einde van 1956 zijn de staalprijzen opwaarts gericht. In de textielnijverheid en in de metaalverwerkende bedrijven daarentegen zijn de tekenen van herstel nog niet zeer overtuigend.

Het aantal werkloze arbeiders blijft zeer hoog. De statistieken van de produktie en van de gepresteerde

uren onderstrepen de omvang van de rationalisatie-inspanning die verschillende industrieën zich hebben getroost. De aldus ontstane werkloosheid komt bij de conjuncturele werkloosheid, doch kan in tegenstelling hiermee slechts opgeslorpt worden door een politiek van structurele economische expansie.

Aan de daling der groothandelsprijzen kwam in het tweede kwartaal van 1958 een einde; sedertdien onderging het algemene indexcijfer weinig wijziging, hoewel een licht opwaartse tendens in 1959 blijkt te overheersen; dat der kleinhandelsprijzen beweegt zich sedert meer dan één jaar om en bij zijn maximum, daar de opwaartse en neerwaartse bewegingen tegen elkaar opwogen.

Gelet op de lichte toeneming der uurverdiensten en de inkrimping van de werkgelegenheid, is het gezamenlijke inkomen der loontrekkenden waarschijnlijk in de jongste maanden gedaald. De gegevens over de evolutie der andere categorieën van individuele inkomens worden slechts met een relatief belangrijke vertraging bekendgemaakt; het is niet uitgesloten dat zij over het gehele jaar 1958 zijn toegenomen, voornamelijk in de sector der diensten.

Afgezien van wijzigingen in de samenstelling handhaafde het particuliere verbruik zich op een hoog peil. Terwijl het liquide sparen in 1958 en in het eerste kwartaal van 1959 uitbreiding nam, dient anderzijds rekening gehouden met de waarschijnlijke inkrimping van sommige andere vormen van sparen, inzonderheid van het sparen dat door de ondernemers in voorraden of door de particulieren in woningen wordt belegd.

Van het liquide sparen werd in ruime mate gebruik gemaakt door de overheid, die haar lopende uitgaven en meer onlangs haar investeringen opvoerde.

De vraag naar krediet vanwege de industrie en de handel liep sedert het begin van 1958 gevoelig terug; zij kon gemakkelijk bevredigd worden tegen dalende rentevoeten.

De goederen- en dienstentransacties met het buitenland sloten opnieuw met een belangrijk batig saldo. Zij ondergingen de invloed van de ontvangsten uit toerisme op het ogenblik van de Tentoonstelling en waarschijnlijk van de voorraadintering in talrijke industrieën waardoor het volume van de invoer daalde. Het uitvoervolume is in 1958 niet meer teruggelopen. Het kapitaalverkeer was nagenoeg in evenwicht; tijdens de eerste maanden van 1959 echter veroorzaakte de netto-uitvoer van particulier kapitaal, inzonderheid naar Frankrijk, een vermindering van de goud- en deviezenvoorraad van het bankwezen.

In het geheel beschouwd, blijken de fundamentele voorwaarden voor een economische herleving aanwezig te zijn. Opdat deze zich werkelijk zou ontwikkelen, is de hulp vereist van sommige factoren, die in ruime mate aan de politiek van de nationale overheid ontsnappen.

## Ontwikkeling van de economische toestand

### DE INTERNATIONALE CONJUNCTUURONTWIKKELING

In hun geheel beschouwd, werden de grote industriële landen minder dan België door de recessie getroffen. Sommige ervan zijn zelfs een nieuwe fase van opgaande conjunctuur ingegaan. Zulks is o.m. het geval met de Verenigde Staten, waar de groeiende activiteit een contrast vormt met de aanhoudende belangrijke werkloosheid : de produktiviteit evenals de actieve bevolking stijgen er snel.

De recessie deed zich in de Verenigde Staten voor tussen het derde kwartaal van 1957 en het tweede kwartaal van 1958. De conjuncturele omslag vond plaats in het begin van de herfst van 1957 en het begin van de herleving in april-mei 1958.

Aan de hand van de ontwikkeling der componenten van het bruto nationaal produkt, kunnen de sectoren bepaald worden die oorzaak zijn zowel van de conjunctuurteruggang als van de daaropvolgende herleving.

Globaal gezien, bleven de verbruiksuitgaven gedurende de recessie vrij stabiel. De vraag naar niet-duurzame goederen en naar diensten werd nauwelijks door de conjunctuurschommelingen beïnvloed; de ontwikkeling van deze twee categorieën van bestedingen woog op tegen de sterke inkrimping van de aankopen van duurzame goederen.

De teruggang der nationale bestedingen tussen het derde kwartaal van 1957 en het eerste kwartaal van 1958 komt in de eerste plaats voor rekening van de intering der voorraden. De producenten hebben anderzijds hun investeringsprogramma op het einde van 1957 herzien : de investeringen in uitrustingsgoederen werden in het begin van 1958 sterk besnoeid. De particuliere woningbouw steeg niet meer gedurende het jaar 1957 en het eerste halfjaar van 1958 : de daaropvolgende herneming is ten dele toe te schrijven aan het ingrijpen van de overheid in het kader van de *Emergency Housing Act* van april 1958.

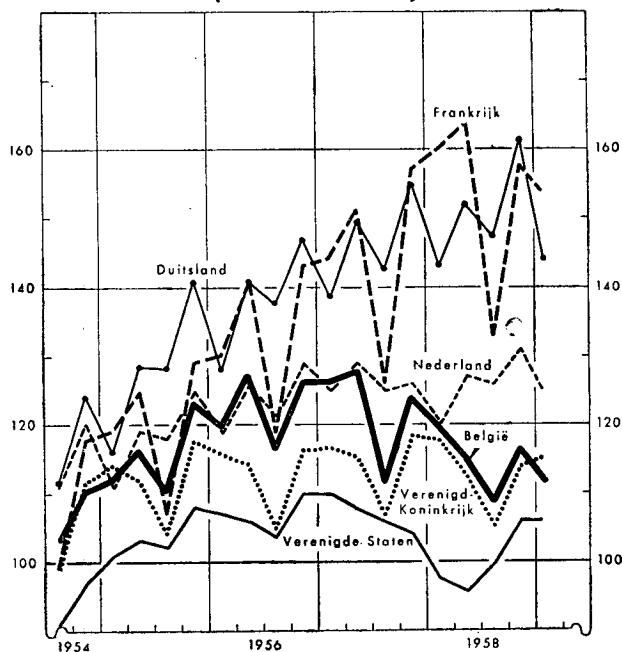
De regeringspolitiek heeft er trouwens, op een meer algemeen plan, sterk toe bijgedragen het bedrijfsleven opnieuw op gang te brengen : het begrotingstekort voor het fiscale jaar 1958-1959 bedroeg \$ 12 miljard. De wijziging in het economische klimaat die daaruit voortvloeide, openbaarde zich in de geleidelijke stopzetting van de voorraadintering, die in het eerste kwartaal van 1958 op jaarbasis \$ 8,2 miljard had bereikt. De industriële investeringen in vastgelegde goederen namen echter slechts zeer langzaam toe; dit is ook het geval met het verbruik van duurzame goederen waarvan het aandeel in het gezamenlijke verbruik sedert 1957 terugliep.

Men kan zich een oordeel vormen van de gezamenlijke herleving van de Amerikaanse economie aan de

hand van de evolutie van het bruto nationaal produkt : dit steeg, op jaarbasis en na uitschakeling der seizoenschommelingen, van \$ 427,1 miljard in het eerste kwartaal van 1958 tot \$ 453 miljard in het laatste kwartaal. Van februari 1958 tot februari 1959 steeg het indexcijfer der industriële produktie met 2,9 pct. De politiek van economisch herstel kon dan ook worden opgegeven : het federaal budget voor het fiscale jaar 1959-1960 werd in evenwicht ingediend. De monetaire overheid verhoogde harerzijds de discontovoet en het percentage van de verplichte dekking van de leningen op effecten.

Grafiek 2.

Indexcijfers van de industriële produktie  
(Basis 1958 = 100)



Bronnen : België : Instituut voor Economisch en Sociaal Onderzoek.  
Frankrijk : Institut National de Statistique et des Etudes Economiques.  
Duitsland : Statistisches Bundesamt.  
Verenigde Staten : Board of Governors of the Federal Reserve System.  
Verenigd-Koninkrijk : Board of Trade.  
Nederland : Centraal Bureau voor de Statistiek.

In Europa werden de programma's van economische herleving later dan in de Verenigde Staten aangevat; hun draagwijdte was meer beperkt.

In Nederland werkte de regering in februari 1958 een programma van openbare werken en woningbouw uit, waarmee een bedrag van fl. 150 miljoen was gemeoid en dat in samenwerking met de gemeenten werd uitgevoerd.

Op de gezamenlijke rijksbegroting heeft het overschot van fl. 0,1 miljard in 1957 plaatsgemaakt voor tekorten van resp. fl. 1,1 en 1,6 miljard in de volgende twee dienstjaren. Op gebied van de industriële investeringen dient vermeld dat in mei 1958 opnieuw de op het einde van 1956 afgeschafte mogelijkheid werd ingevoerd om gedurende twee jaar 8 pct. van de nieuwe investeringen af te trekken van de belastbare winst, evenals dat in januari 1959 de mogelijkheid werd verruimd om, fiscaal gezien, sneller af te

schrijven. Wat het verbruik betreft, werd het afbetalingskrediet versoepeld. Op monetair plan, begunstigde de centrale bank de daling van de rentestand, doch roomde overtollige liquiditeiten af bij wege van de open-marktpolitiek en de verhoging van het percentage der reserves welke de banken bij de centrale bank aanhouden als bijdrage in de financiering van de goud- en deviezenvoorraad.

Deze tussenkomsten die een einde stelden aan de politiek van bestedingsbeperking welke in 1957 werd gevoerd, zijn doeltreffend gebleken, te meer daar de uitvoer niet terugliep. Hoewel het indexcijfer van de industriële produktie in 1958 op hetzelfde peil lag als in 1957, werd het tweede halfjaar nochtans gekenmerkt door een gevoelige verbetering; in februari 1959 overtrof het indexcijfer met 7 pct. het peil der overeenstemmende maand van het afgelopen jaar.

In het Verenigd-Koninkrijk droeg de economie gedurende gans het jaar 1958 de stempel van een matige recessie die tot uiting kwam in de daling van de industriële produktie, in het bijzonder van uitrustingsgoederen, in de toeneming van de werkloosheid en in de inkrimping van het handelsverkeer met het buitenland.

Uit een ontleding van de nationale bestedingen blijkt dat de recessie zich in de eerste plaats uitte in een ommekeer in de voorraadvorming; zij komt in de tweede plaats voor rekening van de inkrimping van de buitenlandse vraag en van de gewone overheids-uitgaven.

Gelet op de recessie, legde de overheid het accent op de noodzakelijkheid van een stijging van het verbruik door afschaffing van de beperkingen op het afbetalingskrediet en door verlaging van het percentage van de « purchase tax » voor sommige duurzame verbruiksgoederen. Zij verhoogde anderzijds de investeringsuitgaven van de openbare sector en moedigde die van de particuliere sector aan bij middel van belastingverlaging en afschaffing der controle op de opnemings van kapitaal.

De Bank of England verlaagde haar discontovoet geleidelijk van 7 tot 4 pct. De maatregelen voor economische herleving hebben wellicht de conjunctuurteruggang verhinderd, doch de tekenen van herstel blijven onzeker. De industriële bedrijvigheid verbeterde echter vanaf oktober 1958.

Hoewel West-Duitsland niet door de recessie werd getroffen, trad in de produktiestijging niettemin een sterke vertraging in. Drie grote sectoren — de steenkoolmijnen, de ijzer- en staalnijverheid en de textiel-industrie — hebben zelfs met ernstige moeilijkheden af te rekenen.

Beide laatste sectoren hadden te lijden onder de voorraadintering in de handel; deze beweging loopt echter blijkbaar ten einde. De verslappening van de activiteit in de ijzer- en staalnijverheid beïnvloedde de steenkoolmijnen, die bovendien het hoofd te bieden hadden aan de mededinging van de Amerikaanse steenkolen en van de minerale oliën. De

ongunstige weerslag van de voorraadintering werd echter opgevangen door de verruiming van de vraag in andere sectoren en door de bestellingen uit het buitenland.

In februari 1959 overschreed het indexcijfer van de industriële produktie met 2,5 pct. het peil der overeenstemmende maand van het afgelopen jaar.

Afgezien van de verlaging van de discontovoet, heeft de Duitse overheid weinig of geen nieuwe algemene maatregelen getroffen om de economische expansie in de hand te werken. Op een meer bijzonder plan dienen de tussenkomsten vermeld ter bescherming van de steenkoolnijverheid evenals de herwapening en de versnelde investeringen van de spoorwegen, waarbij de metaalnijverheid baat kan vinden.

In Frankrijk lag het indexcijfer van de industriële produktie in december 1958 voor de eerste maal sedert 1953, 2,7 pct. beneden het cijfer van de overeenstemmende maand van het voorafgaande jaar. Het ongunstig verschil handhaafde zich in het begin van dit jaar. Hoewel de bedrijvigheid reeds vóór de financiële saneringsmaatregelen van einde 1958 een neiging tot verstarren vertoonde, kwam deze tendens waarschijnlijk nog scherper tot uiting ingevolge de inkrimping van de vraag vanwege de verbruikers en de toepassing van een meer orthodoxe begrotingspolitiek.

Wegens de dreigende recessie werden onlangs sommige financiële restricties verzacht: de voor 1959 voorziene openbare investeringsuitgaven liggen merkkelijk hoger dan tijdens de vorige jaren en het krediet voor de particuliere woningbouw werd verruimd. Andere projecten van economisch herstel liggen ter studie.

In Italië deed de recessie zich in de lente van 1958 voor: zij was van geringe omvang en van korte duur, inzonderheid dank zij de verbetering der landbouw-inkomsten.

In al de hier beschouwde Europese landen steeg de goud- en deviezenvoorraad opnieuw, na de verliezen die in 1956-1957 werden geleden. Aldus werd een wezenlijke voorwaarde hersteld voor de expansie van het handelsverkeer, waardoor ook de economische herleving van 1954 was gekenmerkt.

## **BUITENLANDSE HANDEL**

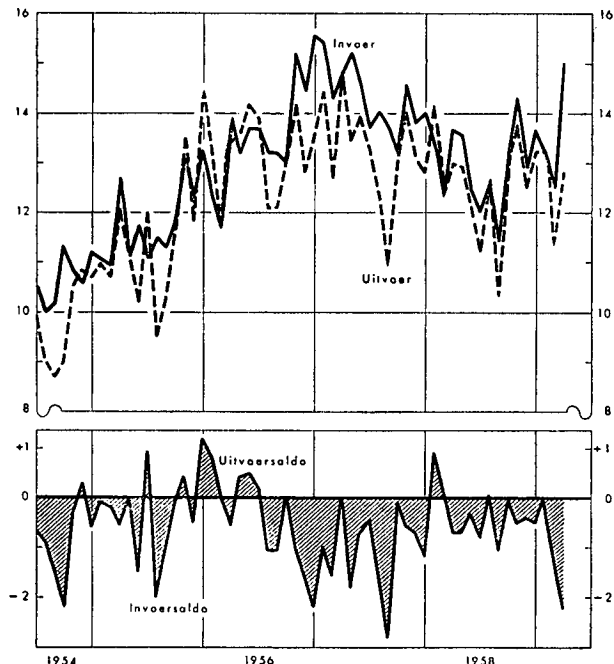
Sedert het laatste kwartaal van vorig jaar vertoont het handelsverkeer van de B.L.E.U. met het buitenland een stabilisatie op een enigszins lager peil dan dat van de laatste maanden van 1957. In vergelijking met het eerste halfjaar van 1958 echter wordt een lichte verbetering vastgesteld, voornamelijk wat de invoer betreft, hetgeen voor een verwerkend land zoals België een bemoedigend teken is, daar het over het algemeen wijst op een herbevoorrading der bedrijven in verband met een verbetering van de produktievooruitzichten.

Van oktober 1958 tot maart 1959 beliep de uitvoer gemiddeld fr. 12,8 miljard per maand tegen fr. 13,3 miljard over dezelfde periode van 1957-1958, d.i. een daling met 3,8 pct.

1959 bedroeg het dekkingspercentage gemiddeld 97,4 pct. In februari jl. daalde het echter tot 90,4 pct., toen de uitvoer de invloed van de stakingen onderging.

Grafiek 3.

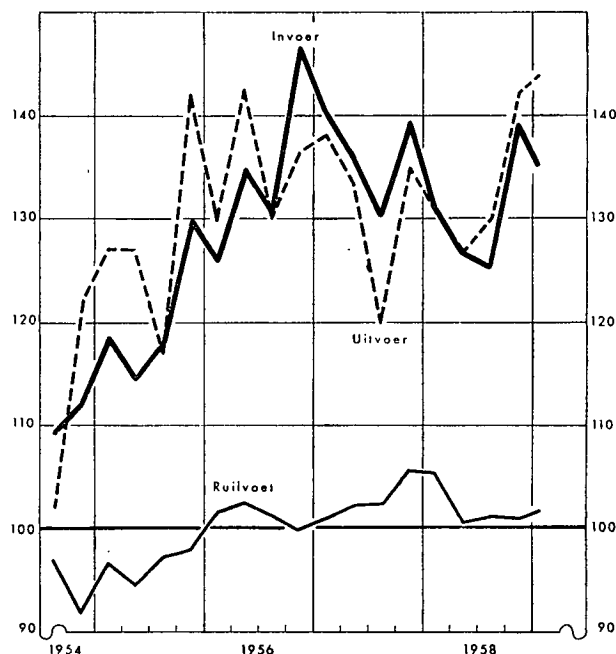
**Buitenlandse handel van de B.L.E.U.**  
(In miljarden franken)



Bron : Nationaal Instituut voor de Statistiek.

Grafiek 4.

**Buitenlandse handel van de B.L.E.U.**  
(Indexcijfers van de volumes en van de ruilvoet)  
(Basis 1953 = 100)



Bron : Instituut voor Economisch en Sociaal Onderzoek.

Van oktober tot februari bedroeg de invoer gemiddeld fr. 13,4 miljard per maand tegen fr. 13,7 miljard gedurende dezelfde periode van 1957-1958, d.i. een vermindering met nagenoeg 2 pct.

Tijdens de verslagperiode kende de handelsbalans een gunstig verloop. Van oktober 1958 tot januari

De lichte verbetering van de buitenlandse handel in vergelijking met het eerste halfjaar van 1958 betrof slechts het volume : zowel bij de invoer als bij de uitvoer daalden de prijzen verder, doch tegen verschillende tempo's, zodat de ruilverval in de loop

Tabel I.

**Samenstelling van de Belgisch-Luxemburgse uitvoer**

(Maandgemiddelden)

Bron : Nationaal Instituut voor de Statistiek.

| Produkten                                       | 4e kwartaal van 1956<br>+ 1e kwartaal van 1957 |   | 4e kwartaal van 1957<br>+ 1e kwartaal van 1958 |   | 4e kwartaal van 1958<br>+ 1e kwartaal van 1959 |   |
|---|--|---|--|---|--|---|
|   | Waarde<br>(in miljoenen<br>franken)            | Hoeveelheid<br>(in duizenden<br>tonnen) | Waarde<br>(in miljoenen<br>franken)            | Hoeveelheid<br>(in duizenden<br>tonnen) | Waarde<br>(in miljoenen<br>franken)            | Hoeveelheid<br>(in duizenden<br>tonnen) |
| Onedele metalen en werken van die metalen ..... | 5.146,5  | 594,8                                   | 4.800,4  | 597,1                                   | 4.348,0  | 593,2                                   |
| Metaalfabrikaten .....                          | 1.707,1  | 25,4                                    | 1.964,8  | 30,6                                    | 1.858,1  | 26,6                                    |
| Minerale produkten .....                        | 983,2  | 1.185,5                                 | 1.064,6  | 1.058,6                                 | 893,4  | 1.008,4                                 |
| Textielstoffen en textielwaren .....            | 2.377,3  | 35,5                                    | 2.012,1  | 30,2                                    | 1.873,9  | 31,7                                    |
| Scheikundige en farmaceutische produkten        | 1.018,1  | 323,8                                   | 1.120,3  | 375,4                                   | 1.124,5  | 343,4                                   |
| Edelstenen en edele metalen .....               | 647,7  | —                                       | 502,5  | —                                       | 667,0  | —                                       |
| Papier en papierwaren .....                     | 219,1  | 16,1                                    | 226,8  | 17,4                                    | 219,0  | 16,6                                    |
| Rubber, huiden, leder en lederwaren .....       | 215,9  | 3,8                                     | 183,6  | 3,4                                     | 206,9  | 4,5                                     |
| Hout en houtwaren, kurk en kurkwaren .          | 95,6   | 28,8                                    | 77,6   | 21,6                                    | 84,4   | 23,2                                    |
| Landbouw- en voedingsprodukten .....            | 754,9  | 79,9                                    | 746,8  | 81,1                                    | 899,5  | 134,2                                   |
| Andere .....                                    | 615,0  | 126,1                                   | 619,3  | 105,5                                   | 656,1  | 114,1                                   |
| Totaal ...                                      | 13.780,4                                       | 2.419,7                                 | 13.318,8                                       | 2.321,0                                 | 12.830,8                                       | 2.295,9                                 |

van het derde kwartaal van 1958 lichtjes verbeterde, doch gedurende de volgende maanden opnieuw verslechterde.

Uit een onderzoek naar de samenstelling van het handelsverkeer blijkt dat de verzendingen van de diamantnijverheid gunstig beïnvloed werden door de conjunctuurherleving in de Verenigde Staten, die haar belangrijkste afnemer zijn. Zij stegen van een gemiddelde van fr. 502 miljoen voor de maanden oktober 1957 tot maart 1958 tot fr. 667 miljoen over de beschouwde periode, d.i. met nagenoeg 33 pct. Het Amerikaanse afzetgebied verruimde eveneens voor de ijzer- en staalnijverheid. De Europese markten bleven daarentegen eerder gedrukt. Van oktober 1958 tot maart 1959 beliep de uitvoer van onedele metalen gemiddeld fr. 4,3 miljard per maand tegen fr. 4,8 miljard over dezelfde periode van 1957-1958, d.i. een daling met 11 pct., doch de uitgevoerde hoeveelheden bleven van het ene jaar tot het andere merklijk op hetzelfde peil.

De uitvoer van minerale produkten, post die hoofdzakelijk de Belgische afzet van steenkolen en petroleumprodukten vertegenwoordigt, liep in vergelijking met de één jaar geleden uitgevoerde waarde met ongeveer 11 pct. terug, wat de reeds moeilijke toestand van de Belgische steenkoolnijverheid nog heeft verslechterd. Ook de verzendingen van metaalfabrikaten verminderden; zij vielen van een maandgemiddelde van fr. 2 miljard over de periode oktober 1957-maart 1958 terug op fr. 1,9 miljard tijdens de overeenstemmende maanden 1958-1959. Deze evolutie weerspiegelt de stagnatie van de investeringen in de meeste industrielanden, zelfs in diegene waarin zich reeds een conjunctuurherleving begon af te tekenen.

De textielindustrie kon haar afzet in het buitenland, althans naar hoeveelheid, opvoeren, terwijl de uitvoer van landbouw- en voedingsprodukten zowel naar waarde als naar hoeveelheid een zeer gevoelige stijging vertoonde.

Tabel II.

**Samenstelling van de Belgisch-Luxemburgse invoer**

(Maandgemiddelden)

Bron : Nationaal Instituut voor de Statistiek.

| Produkten                                       | 4e kwartaal van 1956<br>+ eerste twee maanden van 1957 |   | 4e kwartaal van 1957<br>+ eerste twee maanden van 1958 |   | 4e kwartaal van 1958<br>+ eerste twee maanden van 1959 |   |
|---|--|---|--|---|--|---|
|   | Waarde<br>(in miljoenen<br>franken)                    | Hoeveelheid<br>(in duizenden<br>tonnen) | Waarde<br>(in miljoenen<br>franken)                    | Hoeveelheid<br>(in duizenden<br>tonnen) | Waarde<br>(in miljoenen<br>franken)                    | Hoeveelheid<br>(in duizenden<br>tonnen) |
| Onedele metalen en werken van die metalen ..... | 1.893,5  | 162,2                                   | 1.471,3  | 112,0                                   | 1.418,2  | 118,0                                   |
| Metaalfabrikaten .....                          | 2.640,2  | 40,7                                    | 2.641,5  | 41,4                                    | 2.618,6  | 38,1                                    |
| Minerale produkten .....                        | 2.768,5  | 3.737,7                                 | 2.665,3  | 3.727,3                                 | 2.572,5  | 3.722,5                                 |
| Textielstoffen en textielwaren .....            | 2.024,9  | 58,5                                    | 1.745,6  | 47,6                                    | 1.541,5  | 48,1                                    |
| Scheikundige en farmaceutische produkten        | 891,5  | 230,3                                   | 891,8  | 206,8                                   | 906,0  | 223,8                                   |
| Edelstenen en edele metalen .....               | 556,2  | —                                       | 423,8  | —                                       | 622,9  | —                                       |
| Papier en papierwaren .....                     | 454,0  | 43,8                                    | 456,4  | 41,1                                    | 445,4  | 42,9                                    |
| Rubber, huiden, leder en lederwaren .....       | 385,0  | 6,9                                     | 342,0  | 6,1                                     | 355,4  | 6,6                                     |
| Hout en houtwaren, kurk en kurkwaren .          | 306,3  | 87,0                                    | 293,5  | 79,6                                    | 259,0  | 75,2                                    |
| Landbouw- en voedingsprodukten .....            | 2.806,7  | 401,5                                   | 2.423,8  | 359,2                                   | 2.332,7  | 398,8                                   |
| Andere .....                                    | 262,2  | 31,7                                    | 289,7  | 29,6                                    | 284,7  | 25,9                                    |
| Totaal ...                                      | 14.989,0   | 4.800,3                                 | 13.644,7   | 4.650,7                                 | 13.356,9   | 4.699,9                                 |

Wat de invoer betreft, werd de jongste maanden een toeneming vastgesteld van het volume van de aankopen van onedele metalen, in het bijzonder van non-ferro metalen bestemd om geraffineerd en verwerkt te worden. Dit is ook het geval met de invoer van textielgrondstoffen. Anderzijds dient een sterke stijging vermeld van de invoer van edelstenen en edele metalen, die van een maandgemiddelde van fr. 424 miljoen van oktober 1957 tot februari 1958 vermeerderde tot fr. 623 miljoen in de loop der overeenstemmende maanden van 1958-1959, d.i. een toeneming met 47 pct.

Wat de geografische spreiding van de uitvoer van de B.L.E.U. betreft, stelt men vast dat het aandeel van de landen der Europese Economische Gemeenschap van 1957 tot 1958 daalde van 46 pct. tot 45,1 pct. Nederland bekleedde nog steeds de eerste plaats met 20,7 pct. van de uitvoer, terwijl

Frankrijk, met 10,6 pct., naar de derde plaats werd verwezen en na West-Duitsland, met 11,5 pct., kwam. Het aandeel van de Verenigde Staten en van het Verenigd-Koninkrijk bedroeg resp. 9,2 en 5,7 pct.

Wat de invoer betreft, gaan de landen van de Gemeenschappelijke Markt een steeds belangrijkere plaats bekleden. Het gedeelte van de invoer van de B.L.E.U. uit die landen steeg van 43,5 pct. in 1957 tot 46,6 pct. in 1958. Dat van de Verenigde Staten daalde daarentegen van 12,4 pct. tot 9,9 pct.

Wat de jongste oriëntering van de buitenlandse handel van de B.L.E.U. betreft, wordt sedert september 1958 een boni waargenomen met de Verenigde Staten en Italië. Een minder gunstige evolutie van de afzet in Frankrijk vergrootte het tekort met dat land. De uitvoer naar Nederland kende in de jongste maanden een gunstiger verloop. Het tempo van de invoer uit West-Duitsland vertraagde in de

jongste maanden, terwijl de uitvoer van de B.L.E.U. naar dat land toeneemt; het handelstekort met West-Duitsland kromp dan ook in.

## VERBRUIK EN INVESTERINGEN

De beschikbare statistische gegevens over de jongste evolutie van het inkomen, het verbruik, het spaarwezen en de investeringen zijn zeer onvolledig en op het eerste gezicht vaak tegenstrijdig. Alleen de inkrimping van de investeringen treedt met voldoende nauwkeurigheid aan het licht om zich een idee over de oriëntering ervan te vormen. De toename van het liquide sparen vormt echter blijkbaar een contrast met de handhaving van het verbruik op een ogenblik waarop de inkomens waarschijnlijk niet meer stijgen.

Op grond van verschillende aanduidingen mag nochtans aangenomen worden dat de stijging der spaardeposito's en der inschrijvingen op de emissies

van obligaties gecompenseerd werd door een ontsparen in de vorm van een vermindering der voorraden in de industrie en in de handel en der investeringen van particulieren in woningen.

Het Ministerie van Economische Zaken heeft zo pas een voorlopige raming gemaakt van de investeringen in vaste activa gedurende het afgelopen jaar. Daaruit blijkt dat hun gezamenlijke waarde daalde van fr. 93,3 miljard in 1957 tot fr. 87,5 miljard in 1958, d.i. met 6,2 pct., de militaire uitgaven niet inbegrepen. Wat de samenstelling der investeringen betreft, treedt een vermindering aan het licht van 10 pct. voor de woningen en van 21 pct. voor de bedrijfsgebouwen. Anderzijds werden de door de Staat gefinancierde burgerlijke bouwwerken in 1958 tegen een minder snel tempo dan in 1957 uitgevoerd. De werken der openbare besturen namen daarentegen opnieuw in betekenis toe. In het totaal zouden de investeringen in gebouwen en in burgerlijke bouwwerken met 12 pct. zijn teruggelopen. Het tempo van de uitrusting met nijverheids- en andere outillage bleef nagenoeg onveranderd. Op gebied van transport-

Tabel III.

### Evolutie van de investeringen, landsverdediging niet inbegrepen

(In miljoenen franken)

Bron : Ministerie van Economische Zaken.

| Omschrijving  | Waarde |        |        |        | Verschil in pct. t.o.v. het voorgaande jaar |        |        |        |
|---|--------|--------|--------|--------|---|--------|--------|--------|
|   | 1955   | 1956   | 1957   | 1958 v | 1955  | 1956   | 1957   | 1958 v |
| A. Burgerlijke bouwkunde :                                  |        |        |        |        |   |        |        |        |
| 1. Woningen .....   | 18.900 | 20.020 | 23.200 | 20.900 | - 0,7                                       | + 5,9  | + 15,9 | - 9,9  |
| 2. Bedrijfsgebouwen .....                                   | 7.960  | 8.750  | 11.440 | 9.000  | + 12,1                                      | + 9,9  | + 30,7 | - 21,3 |
| 3. Door de Staat gefinancierde burgerlijke bouwwerken ..... | 5.680  | 7.360  | 8.400  | 6.400  | + 12,7                                      | + 34,3 | + 10,1 | - 23,8 |
| 4. Werken der openbare besturen .....                       | 6.040  | 5.620  | 4.800  | 5.700  | + 18,4                                      | - 7,0  | - 14,6 | + 18,8 |
| 5. Diversen .....   | 490    | 530    | 530    | 500    | + 19,5                                      | + 8,2  | -      | - 5,7  |
| Totaal ...  | 39.070 | 42.550 | 48.370 | 42.500 | + 6,5                                       | + 8,9  | + 13,7 | - 12,1 |
| B. Nijverheids-, landbouw- en diverse outillage .....       | 25.780 | 31.200 | 33.160 | 33.000 | + 5,7                                       | + 21,0 | + 6,3  | - 0,5  |
| C. Transportmaterieel .....                                 | 12.600 | 12.460 | 11.750 | 12.000 | + 19,8                                      | - 1,1  | - 5,7  | + 2,1  |
| Algemeen totaal ...   | 77.450 | 86.210 | 93.280 | 87.500 | + 8,2                                       | + 11,3 | + 8,2  | - 6,2  |

materieel zou een lichte herneming zijn waar te nemen : zij zou voor rekening komen van de uitrusting met materieel voor gemeenschappelijk vervoer ten tijde van de Tentoonstelling.

Ten einde zowel het conjuncturele als het structurele tekort aan industriële investeringen te verhelpen, heeft de Regering twee wetsontwerpen ingediend betreffende de selectieve steun aan de investeringen. Het eerste bepaalt de maatregelen ter bevordering van de economische expansie en de oprichting van nieuwe industrieën, terwijl het tweede de bestrijding beoogt van de economische en sociale moeilijkheden in sommige gewesten.

Het particuliere verbruik vormde een factor van weerstand tegen de uitbreiding van de depressie. Dit is ook het geval met het overheidsverbruik : de staatsuitgaven stegen inderdaad van fr. 108 miljard in 1957 tot fr. 124 miljard in 1958, d.i. met 15 pct., hoofdzakelijk wegens de toename der gewone uitgaven.

Wat meer bepaald het particulier verbruik betreft, bleven de uitgaven voor courante verbruiksgoederen op peil of stegen gedurende het afgelopen jaar.

De stijging van het indexcijfer van de afzet van voedingswaren in de warenhuizen is niet alleen op rekening te brengen van de structurele expansie van die distributiesector. In de andere categorieën van warenhuizen wijzen de cijfers van de afzet van voedingswaren eveneens op een toename. De invoer van voedingswaren ten slotte steeg in 1958 enigszins naar hoeveelheid, doch nam naar waarde af ten gevolge van de daling der internationale prijzen. Nochtans verminderde het verbruik van voedingsmiddelen blijkbaar op het einde van het afgelopen jaar.

Volgens de beschikbare gedeeltelijke gegevens verbeterde het verbruik van textielprodukten na een merkelijke daling in het eerste halfjaar. De afzet van de kleding- en confectiebedrijven lag in 1958 enigszins hoger dan vorig jaar, maar de leveringen van

Tabel IV.

Verbruikspeil <sup>1</sup>

| Maandgemiddelden   | 1956        |             | 1957        |             | 1958        |             |
|--|-------------|-------------|-------------|-------------|-------------|-------------|
|  | 1e halfjaar | 2e halfjaar | 1e halfjaar | 2e halfjaar | 1e halfjaar | 2e halfjaar |
| <b>I. Verbruik van voedingsmiddelen en van tabak :</b>   |             |             |             |             |             |             |
| Indexcijfer van het voedselverbruik (1953 = 100) (a) .....                                     | 107         | 113         | 108         | 110         | 111         | 112         |
| Vlees (nettogewicht van vers vlees gereed voor het verbruik) (in duizenden tonnen) (b) .....   | 33,5        | 33,2        | 32,1        | 33,0        | 32,5        | 36,2        |
| Bier (in duizenden tonnen) (c) .....   | 13,3        | 13,0        | 14,3        | 13,4        | 13,9        | 13,5        |
| Cigarillo's (in miljoenen stuks) (d) .....   | 43,6        | 52,2        | 44,0        | 55,3        | 40,4        | 53,0        |
| Sigaretten (in miljoenen stuks) (d) .....  | 707         | 772         | 824         | 819         | 854         | 893         |
| <b>II. Aankopen van duurzame verbruiksgoederen :</b>   |             |             |             |             |             |             |
| Volume van de afzet van textielartikelen in de warenhuizen (indexcijfers 1953 = 100) (e) ..... | 114         | 126         | 120         | 123         | 124         | 134         |
| Volume van de leveringen van weefsels op de binnenlandse markt (indexcijfers 1953 = 100) ..... | 100         | 134         | 109         | 108         | 92          | 110         |
| <b>III. Toerisme-uitgaven :</b>  |             |             |             |             |             |             |
| Aantal overnachtingen in de Belgische hotels (in duizendtallen) (b) <sup>2</sup> .....         | 581         | 1.476       | 669         | 1.690       | 776         | 1.888       |

<sup>1</sup> Bronnen : a) Instituut voor Economisch en Sociaal Onderzoek.

b) Nationaal Instituut voor de Statistiek.

c) Ministerie van Financiën. Het gaat hier om het verbruik van grondstoffen en meelstoffen welke voor de belasting werden aangegoven. (België + Groothertogdom Luxemburg.)

d) Ministerie van Financiën.

e) Verbond van de Belgische Textielnijverheid.

<sup>2</sup> Halfjaargemiddelden op basis van niet verbeterde maandcijfers.

weefsels op de binnenlandse markt liepen terug. Wat de kleinhandel betreft, wijzen de beschikbare gegevens op een stabilisatie en zelfs op een lichte stijging van het verbruik in vergelijking met 1957.

Tabel V.

## Indexcijfers van de verkoop aan de verbruiker

(Maandelijks verkoop : basis 1953 = 100)

Bron : Nationaal Instituut voor de Statistiek.

| Periode                          | Warenhuizen |         |             |        |
|----------------------------------|-------------|---------|-------------|--------|
|                                  | Voeding     | Kleding | Meubilering | Totaal |
| 1951 .....                       | 93          | 101     | 101         | 97     |
| 1953 .....                       | 100         | 100     | 100         | 100    |
| 1956 .....                       | 133         | 120     | 114         | 124    |
| 1957 .....                       | 132         | 126     | 124         | 129    |
| 1958 .....                       | 140         | 138     | 129         | 139    |
| 1958 1 <sup>e</sup> halfjaar ... | 141         | 127     | 137         | 131    |
| 3 <sup>e</sup> kwartaal ...      | 125         | 134     | 126         | 132    |
| 4 <sup>e</sup> » ...             | 154         | 161     | 115         | 162    |
| 1959 Januari .....               | 147         | 145     | 139         | 139    |
| Februari .....                   | 134         | 101     | 116         | 116    |

In weerwil van de verscherping der voorwaarden van het afbetalingskrediet op 1 februari 1958, bereikte de afzet van automobielen een nooit tevoren gekend peil; in de loop van het jaar 1958 werden 90.000 nieuwe wagens afgezet tegen 87.000 in 1957. Gelet echter op de voorkeur voor goedkope kleine

wagens, stegen de uitgaven voor de aankoop van nieuwe auto's niet zo snel als het aantal verkochte wagens laat vermoeden. Het aantal televisietoestellen in gebruik in België nam van 200.000 op het einde van 1957 tot 350.000 op het einde van 1958 toe.

Tabel VI.

**Bedrag der kredieten  
ter financiering van de verkoop op afbetaling  
van duurzame verbruiksgoederen**

Bron : Nationaal Instituut voor de Statistiek.

| Periode                            | Totaal | Auto-<br>mobielen<br>en motor-<br>rijwielen | Huis-<br>houd-<br>artikelen |
|------------------------------------|--------|---|-----------------------------|
|                                    |        |   |                             |
| 1954 2 <sup>e</sup> halfjaar ..... | 2.420  | 1.221                                       | 992                         |
| 1955 1 <sup>e</sup> halfjaar ..... | 2.624  | 1.480                                       | 922                         |
| 2 <sup>e</sup> » .....             | 2.716  | 1.394                                       | 1.049                       |
| 1956 1 <sup>e</sup> halfjaar ..... | 2.838  | 1.595                                       | 1.019                       |
| 2 <sup>e</sup> » .....             | 2.839  | 1.353                                       | 1.174                       |
| 1957 1 <sup>e</sup> halfjaar ..... | 3.101  | 1.650                                       | 1.185                       |
| 2 <sup>e</sup> » .....             | 3.312  | 1.365                                       | 1.498                       |
| 1958 1 <sup>e</sup> halfjaar ..... | 2.980  | 1.421                                       | 1.249                       |
| 2 <sup>e</sup> » .....             | 3.107  | 1.241                                       | 1.499                       |

De uitgaven voor ontspanning en, over het algemeen, voor de diensten stegen ongetwijfeld vrij gevoelig in de loop van het jaar 1958, doch na het einde van de Tentoonstelling is de tendens waarschijnlijk omgeslagen.

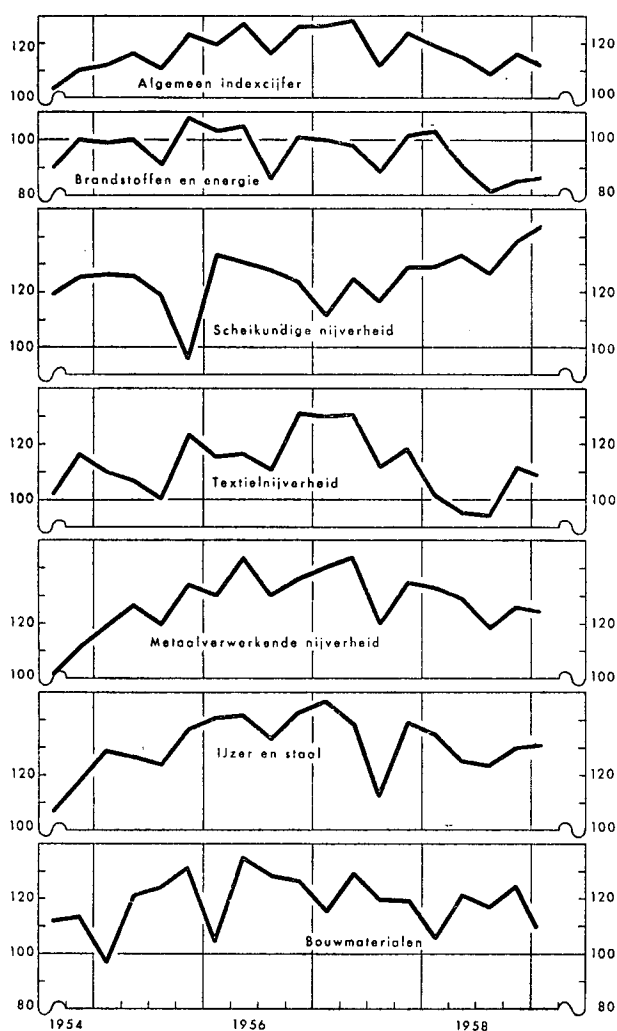


## PRODUKTIE

In de loop van het laatste kwartaal van 1958 lag het algemeen indexcijfer van de industriële bedrijvigheid, gepubliceerd door het Instituut voor Economisch en Sociaal Onderzoek van de Universiteit te Leuven, respectievelijk 8 pct. en 6,3 pct. beneden de overeenkomstige cijfers van de beide voorgaande jaren. Tijdens de eerste maanden van 1959 kende de bedrijvigheid een gunstiger verloop dan één jaar

Grafiek 5.

### Indexcijfers van de industriële produktie in de belangrijkste nijverheidsstakken (Basis 1953 = 100)



Bron : Instituut voor Economisch en Sociaal Onderzoek.

vroeger. Over het geheel beschouwd, bereikte de recessie inderdaad haar dieptepunt omstreeks de maand mei 1958; sedertdien tekende zich aarzelend een ietwat minder ongunstige tendens af. In de allerjongste tijd echter kwam de herleving sterker tot uiting in de ijzer- en staalnijverheid, in de bouwnijverheid en in de aanverwante bedrijven.

In de textielnijverheid en in de metaalverwerkende bedrijven daarentegen is het recessieklimaat nog niet helemaal verdwenen.

\*  
\*\*

De Europese steenkoolcrisis verscherpte in de loop der jongste maanden ingevolge de conjuncturele teruggang in de zware nijverheid en de bijzonder zachte weersomstandigheden. De mededinging van de petroleum blijft anderzijds onverzwakt aanhouden, doch de invoer van Amerikaanse steenkolen neemt af.

De afzetgebieden van de Belgische *steenkoolnijverheid* krompen het sterkst in wegens haar relatief zwakke concurrentiepositie. Deze had niet alleen een inkrimping van de uitvoer tot gevolg, o.m. naar Frankrijk en de landen buiten de E.G.K.S., doch vooral een stijging van de invoer uit Duitsland en in mindere mate uit Nederland.

De inkrimping van de binnenlandse en buitenlandse vraag naar Belgische steenkolen deed de voorraden op de mijnterreinen verder aangroeien : bij het begin van april 1959 bedroegen zij 7,3 miljoen ton en overtroffen aldus veruit de vroegere maxima.

Nochtans werd een reeks maatregelen getroffen om de opstapeling der voorraden te remmen. De Belgische steenkolenmijnen verminderden vooreerst in sterkere mate hun voortbrenging door verschillende putten te sluiten en vooral door meer sluitingsdagen in te stellen. Het gemiddeld aantal gewerkte dagen daalde van 22,05 per maand in het eerste halfjaar van 1958 tot 20,55 in het vierde kwartaal en 20,49 in januari 1959. Naast de werkloosheid dient rekening gehouden met een regelmatige inkrimping van het aantal ingeschreven arbeiders, dat van 151.900 in december 1957 tot 137.000 in februari 1959 terugliep. Van het eerste kwartaal van 1958 tot dezelfde periode van 1959 verminderde de steenkoolproduktie dan ook met 25 pct.

Om een toeneming van de werkloosheid te beletten, trachtte de overheid de afzet van Belgische steenkolen op de binnenlandse markt in de hand te werken. Zij verscherpte vooreerst de contingentering van de steenkoolinvoer uit de Verenigde Staten en uit andere landen buiten de E.G.K.S. Vervolgens schorste zij, vanaf 6 februari 1959, de aanwending van steenstortschiefers waarmee in 1957 een volume van 780.000 ton was gemoeid.

De Belgische steenkolenmijnen stonden vanaf 1 januari 1959 prijsverlagingen toe van 5 tot 8 pct. volgens de soort steenkolen; bij de uitvoer op de markten buiten de E.G.K.S. waren de prijsverlagingen veel belangrijker gelet op de mededinging der Amerikaanse steenkolen.

De omvang van de overproduktiecrisis heeft de overheid ertoe gebracht een saneringsprogramma te aanvaarden om de structurele gebreken van de steenkoolnijverheid te verhelpen. De Regering besloot vooreerst de rechtstreekse toelagen geleidelijk met

Tabel VII.

## Bedrijvigheid in de steenkoolnijverheid

Bronnen : Directie van het Mijnwezen en Nationaal Instituut voor de Statistiek - Berekeningen door het Departement Studiën en Documentatie van de Nationale Bank van België.

| Periode                            | Productie per werkdag | Productie per maand | Dagrendement (in kg per arbeider, ondergrond en bovengrond samen) | Zichtbaar steenkoolverbruik | Handelsbalans         |         |       | Voorraad (einde periode) |
|------------------------------------|-----------------------|---------------------|---|-----------------------------|-----------------------|---------|-------|--------------------------|
|                                    |                       |                     |   |                             | Invoer                | Uitvoer | Saldo |                          |
|                                    | (in duizenden tonnen) |                     |   |                             | (in duizenden tonnen) |         |       |                          |
| (maandgemiddelden)                 |                       |                     |   |                             |                       |         |       |                          |
| 1951 .....                         | 97,9                  | 2.471               | 734   | 2.866                       | 205                   | 157     | - 48  | 225                      |
| 1953 .....                         | 99,2                  | 2.505               | 766   | 2.479                       | 202                   | 335     | + 133 | 3.074                    |
| 1956 .....                         | 96,9                  | 2.463               | 841   | 2.777                       | 414                   | 379     | - 35  | 179                      |
| 1957 .....                         | 95,7                  | 2.424               | 838   | 2.745                       | 453                   | 327     | - 126 | 1.413                    |
| 1958 .....                         | 89,3                  | 2.255               | 841   | 2.319                       | 457                   | 235     | - 222 | 6.928                    |
| 1958 1 <sup>e</sup> halfjaar ..... | 96,4                  | 2.410               | 837   | 2.267                       | 397                   | 255     | - 142 | 5.000                    |
| 3 <sup>e</sup> kwartaal .....      | 79,7                  | 2.046               | 835   | 2.256                       | 521                   | 197     | - 324 | 6.162                    |
| 4 <sup>e</sup> » .....             | 85,1                  | 2.155               | 859   | 2.478                       | 512                   | 234     | - 278 | 6.928                    |
| 1959 Januari .....                 | 80,3                  | 2.088               | 853   |                             | 574                   | 215     | - 359 | 7.084                    |
| Februari .....                     | 65,4                  | 1.570               |   |                             |                       | 178     |       | 7.034                    |
| Maart .....                        | 81,3                  | 2.035               |   |                             |                       |         |       | 7.347                    |

fr. 200 miljoen per jaar te verminderen. Deze zouden van fr. 800 miljoen in 1959 op fr. 200 miljoen in 1962 gebracht worden. De vermindering van de financiële steun van de Regering zal de niet rendabele mijnen tot reorganisatie of tot stopzetting van hun bedrijvigheid verplichten. Naast deze algemene maatregel werd een saneringsprogramma voor het bekken van de Borinage uitgewerkt. De vijf deficitaire steenkolenmijnen gaan samensmelten in één enkele maatschappij en de gezamenlijke productie van dat bekken zal met één derde verlaagd worden door de sluiting van de zetels met de hoogste kosten. De publicatie van dit programma verwekte een krachtig verzet in de Borinage en deed in februari in de meeste steenkolenmijnen een staking uitbreken. Deze sociale moeilijkheden luwden toen de Regering en de werkgeversverenigingen beloofden tot een economische reconversie van de streek over te gaan en de wedertewerkstelling te verzekeren van de mijnwerkers die zullen afgedankt worden.

Saneringsprogramma's voor de andere bekkens liggen ter studie.

De financiering van de steenkoolvoorraden werd vergemakkelijkt bij een koninklijk besluit van 23 maart 1959 dat de Staat ertoe machtigde zijn waarborg te verlenen aan de voorschotten op steenkoolwarrants. Het strekt ertoe het aanleggen van voorraden te vergemakkelijken en de frequentie der werkloosheid te verminderen. De Hoge Autoriteit van de E.G.K.S. heeft eveneens haar financiële steun voor de voorraadvorming in de mijnen van de Gemeenschap verruimd.

\*  
\*\*

In de cokesfabrieken onderging de bedrijvigheid nog steeds de ongunstige invloed van de conjunctuur-

teruggang in de ijzer- en staalnijverheid. De productie daalde slechts in beperkte mate; de voorraden stegen echter van 220.000 ton in juni tot 276.000 ton in december 1958. Vanaf 1 januari 1959 werden de prijzen met 6 pct. verlaagd.

\*  
\*\*

De voortbrenging van *elektriciteit* daalde verder. Zij lag in het vierde kwartaal van 1958 ca. 7 pct. beneden het peil van de overeenstemmende periode van 1957. De vermindering is toe te schrijven aan de conjunctuurteruggang in de zware nijverheid en zij was dan ook het sterkst voor de centrales der industriële zelfproducenten. De voortbrenging van elektrische stroom voor het huishoudelijk verbruik nam daarentegen opnieuw enigszins toe.

Tabel VIII.

## Productie van elektrische stroom

Bron : Bestuur van de Nijverheid - Directie : Elektrische Energie.

| Maandgemiddelden                   | Centrales van de producenten-verdelers |                             | Centrales van de industriële zelfproducenten <sup>1</sup> |
|------------------------------------|--|-----------------------------|---|
|                                    | Gemeenten-regie-bedrijven              | Particuliere maatschappijen |   |
| (in miljoenen kWh)                 |  |                             |   |
| 1951 .....                         | 33                                     | 429                         | 330   |
| 1953 .....                         | 33                                     | 400                         | 384   |
| 1956 .....                         | 36                                     | 508                         | 443   |
| 1957 .....                         | 36                                     | 556                         | 459   |
| 1958 1 <sup>e</sup> halfjaar ..... | 38                                     | 554                         | 460   |
| 3 <sup>e</sup> kwartaal .....      | 30                                     | 511                         | 422   |
| 4 <sup>e</sup> » .....             | 42                                     | 583                         | 480   |
| 1959 Januari .....                 | 47                                     | 623                         | 486   |

<sup>1</sup> Brutoproduktie in 1951 en 1953, dan wanneer, van 1956 af, het voor de individuele centrales nettocijfers zijn.

De prijzen van de leveringen van elektrische hoogspanningsstroom werden vanaf 1 januari 1959 met 5 pct. verlaagd.

\*  
\*\*

De petroleumraffinaderijen konden hun bedrijvigheid uitbreiden in weerwil van het klimaat van economische recessie.

Tabel IX.

### Bedrijvigheid in de petroleumraffinaderijen

Bron : Ministerie van Financiën. Dienst der Accijnzen.

| Maandgemiddelden                 | Verwerking van ruwe petroleum<br>(in miljoenen liters) | Productie             |            |        |
|----------------------------------|--|-----------------------|------------|--------|
|                                  |  | Lichte oliën          | Stookoliën |        |
|                                  |  |                       | Fuel-oil   | Andere |
|                                  |  | (in duizenden tonnen) |            |        |
| 1951 .....                       | 83   | 18                    | 33         | 16     |
| 1953 .....                       | 308  | 79                    | 112        | 66     |
| 1956 .....                       | 522  | 134                   | 164        | 117    |
| 1957 .....                       | 520  | 130                   | 173        | 104    |
| 1958 1 <sup>e</sup> halfjaar ... | 600  | 153                   | 197        | 122    |
| 3 <sup>e</sup> kwartaal ...      | 643  | 153                   | 221        | 138    |
| 4 <sup>e</sup> » ...             | 674  | 155                   | 250        | 142    |
| 1959 Januari .....               | 709  | 176                   | 252        | 143    |
| Februari .....                   | 564  | 134                   | 198        | 125    |

De vraag bleef vast niettegenstaande de prijsstijging vanaf 1 december 1958. Op die datum verhoogde de Regering inderdaad de accijns op de benzine met 50 centimes per liter en vestigde een nieuwe belas-

ting van 36 centimes op de gas-oil. Deze verzwaring van de fiscaliteit heeft de verdelers ertoe aangezet hun prijzen te verhogen. Van november tot februari bedroeg de stijging 8 pct. voor de benzine, 23,5 pct. voor de gas-oil en 4,5 pct. voor de fuel-oil. Een koninklijk besluit van 24 maart 1959 vestigde een accijns van fr. 10 per 100 kg op de fuel-oil.

\*  
\*\*

De gunstige tendens welke de ijzer- en staalnijverheid kenmerkte, kwam nog niet duidelijk in de produktiecijfers tot uiting. Deze bleven in het eerste kwartaal van het jaar ongeveer 6 pct. beneden het peil van de overeenstemmende maanden van 1958.

De orderpositie verbeterde echter snel : gedurende de eerste twee maanden van het jaar lag het volume der nieuwe bestellingen 13 pct. boven dat van dezelfde periode van 1958. De stijging van de vraag komt hoofdzakelijk voor rekening van landen buiten de Europese Gemeenschap en vooral van sommige Aziatische landen, evenals van Argentinië en de Verenigde Staten. De huidige overvloed van bestellingen uit dit laatste land is blijkbaar ten dele van speculatieve aard en berust op de vrees voor stakingen in de ijzer- en staalnijverheid. De conjuncturele ommekeer in de Verenigde Staten en sommige prijsverschillen spelen eveneens ten gunste van de Belgisch-Luxemburgse produkten. Op de binnenlandse markt daarentegen, waar de producenten met een sterke mededinging vanwege de Franse staalfabrieken hebben af te rekenen, verloopt de afzet veel kalmer, zoals in de meeste andere landen van de Gemeenschap.

Tabel X.

### Bedrijvigheid in de ijzer- en staalnijverheid

Bron : Nationaal Instituut voor de Statistiek.

| Periode                            | Aantal arbeiders<br>(einde periode) | Productie        |           |                  | Uitvoer          |
|------------------------------------|-------------------------------------|------------------|-----------|------------------|------------------|
|                                    |                                     | Gietijzer        | Ruw staal | Afgewerkt staal  |                  |
|                                    |                                     |                  |           |                  |                  |
| 1951 .....                         | 50.536                              | 404              | 417       | 325              | 383              |
| 1953 .....                         | 45.527                              | 352              | 369       | 280              | 344              |
| 1956 .....                         | 55.792                              | 480              | 532       | 397              | 481              |
| 1957 .....                         | 54.650                              | 465              | 523       | 370              | 472              |
| 1958 1 <sup>e</sup> halfjaar ..... | 52.162                              | 456              | 506       | 351              | 474              |
| 3 <sup>e</sup> kwartaal .....      | 51.868                              | 455              | 491       | 331              | 479              |
| 4 <sup>e</sup> » .....             | 51.238                              | 472              | 500       | 363              | 487              |
| 1959 1 <sup>e</sup> kwartaal ..... | 51.033 <sup>1</sup>                 | 481 <sup>1</sup> | 496       | 376 <sup>1</sup> | 510 <sup>1</sup> |

<sup>1</sup> Januari.

Voor het eerst sedert einde 1956 nam de uitvoer toe. De Overeenkomst van Brussel, die de uitvoerbepalingen van de zes landen van de Europese Gemeenschap groepeerde, bepaalde tweemaal, nl. op 13 januari en op 9 maart, nieuwe minimumtarieven die reke-

ning houden met de op de markt vastgestelde stijgingen. Sedert het begin van het jaar namen de werkelijke prijzen met ongeveer 5 tot 12 pct. toe volgens het produkt. In de schoot van de Gemeenschap heeft een belangrijk producent, in maart, hogere prijzen

voor twee produkten bij de Hoge Autoriteit van de E.G.K.S. ingediend. De nieuwe notering van het handelsstaal bedraagt fr. 5.100 per ton en die van ronden voor beton fr. 4.750 tegen resp. fr. 4.500 en fr. 4.250 voorheen.

De schrootmarkt weerspiegelt eveneens de verbetering van de conjunctuur in de ijzer- en staalnijverheid. In vergelijking met december 1958 werden in maart voor sommige schrootsoorten prijsstijgingen van 9 pct. per ton vastgesteld.

Hoewel de waarde van de Belgisch-Luxemburgse ijzer- en staaluitvoer over het gezamenlijke afgelopen jaar beneden die van 1957 lag, ten gevolge van de daling van de eenheidsprijs, stegen de verzonden hoeveelheden niettemin met 1,3 pct. Omstreeks het einde van het jaar namen de verzendingen enigszins in omvang toe.

Wat de geografische verdeling van de uitvoer betreft, dient de toegenomen betekenis van Frankrijk, Duitsland en de Verenigde Staten onderstreept die de drie belangrijkste cliënten werden van de Belgisch-Luxemburgse ijzer- en staalnijverheid. Nederland, dat in 1957 het voornaamste afzetgebied was, bekleedt nog slechts de vierde plaats. De naar dit land verzonden hoeveelheden stegen nochtans gevoelig in de loop van het laatste kwartaal van het jaar. De verzendingen naar Duitsland, de Verenigde

Staten en de Scandinavische landen namen eveneens van het ene kwartaal tot het andere toe.

Wat de overzeese afzetgebieden betreft, werd in 1958 een belangrijke toeneming waargenomen van de afzet in Argentinië, dat naar orde van grootte de vijfde markt werd, in Venezuela en in Indië. Het Verenigd-Koninkrijk en Belgisch-Kongo verminderden hun aankopen.

\*  
\*\*

Over het geheel beschouwd, werd de activiteit in de *metaalverwerkende bedrijven* in 1958 door een gevoelige daling gekenmerkt. Daarbij waren de meeste sectoren in uiteenlopende mate betrokken. Het aantal te werk gestelde arbeiders daalde van 201.102 eenheden in januari 1958 tot 173.869 één jaar later, d.i. met ongeveer 14 pct. De teruggang van de tewerkstelling was bijzonder opvallend in de elektrische constructie, de scheepsbouw, de staalgietijen, de sector der bruggen en gebinten en de industrie der draagbare wapens en hun munitie. In de draadtrekkerijen en in de diverse mechanische constructies evenals in de tak der drijfkracht-, pneumatische en hydraulische machines bleef de vermindering vrij beperkt.

Tabel XI.

### Bedrijvigheid in de metaalverwerkende nijverheid

Bronnen : Nationaal Instituut voor de Statistiek en Fabrimetal.

| Periode                            | Aantal arbeiders<br>(einde periode) | Binnenlandse markt                        |                           | Buitenlandse markt |                           |
|------------------------------------|-------------------------------------|---|---------------------------|--------------------|---------------------------|
|                                    |                                     | Verzendingen                              | Ingeschreven bestellingen | Verzendingen       | Ingeschreven bestellingen |
|                                    |                                     | (maandgemiddelden - in miljoenen franken) |                           |                    |                           |
| 1951 .....                         | 169.402                             | 2.529                                     | 2.514                     | 1.656              | 1.878                     |
| 1953 .....                         | 170.621                             | 3.048                                     | 2.934                     | 1.639              | 1.259                     |
| 1956 .....                         | 202.246                             | 4.061                                     | 4.339                     | 2.260              | 2.779                     |
| 1957 .....                         | 203.908                             | 4.267                                     | 3.866                     | 2.366              | 2.268                     |
| 1958 1 <sup>o</sup> halfjaar ..... | 191.320                             | 4.373                                     | 3.553                     | 2.377              | 2.028                     |
| 3 <sup>o</sup> kwartaal .....      | 183.993                             | 3.936                                     | 3.197                     | 2.254              | 1.833                     |
| 4 <sup>o</sup> » .....             | 176.621                             | 4.336                                     | 3.414                     | 2.416              | 2.067                     |
| 1959 Januari .....                 | 173.869                             | 4.035                                     | 3.543                     | 2.366              | 2.033                     |

De verslechtering van de toestand komt duidelijk tot uiting in het verschil tussen het bedrag der ingeschreven bestellingen en dat der gezamenlijke verzendingen. Terwijl deze laatste in 1957 de eerste met gemiddeld fr. 499 miljoen per maand overschreden, steeg het verschil tot fr. 1.170 miljoen in het eerste halfjaar van 1958 om, in het tweede halfjaar, fr. 1.214 miljoen te bereiken. In januari nochtans, verminderde het verschil tot fr. 825 miljoen, hoofdzakelijk wegens de plaatsing van een belangrijke hoeveelheid orders in de sector van het vliegtuigmaterieel en van de automontage. In dit laatste geval ging het om een normale seizoenherneming bij het naderen van de lente. Sommige produkten van eerste ver-

werking vonden eveneens baat bij een toeneming van de bestellingen.

De tegenstelling tussen, eensdeels, de teruggang van de tewerkstelling en van de nieuwe bestellingen, anderdeels, het bestendig hoge peil der verzendingen wegens de termijnen vereist voor de uitvoering van de vroegere bestellingen, vormt het meest tekenende kenmerk van die nijverheid. Over het geheel beschouwd, verkleinde de termijn waarvoor de bedrijvigheid verzekerd is; in maart tekende zich echter een lichte verbetering af.

Onder de bedrijven van eerste verwerking konden alleen de draadtrekkerijen hun activiteit gedurende de beschouwde periode op een bevredigend peil hand-

haven. Elders kwam de verslechtering volgens het geval min of meer sterk tot uiting. De prijzen bleven neerwaarts gericht.

Wat de duurzame verbruiksgoederen betreft, werd onlangs in sommige sectoren, en in het bijzonder in de sector van de elektrische apparaten en van het transportmaterieel, een verbetering van de toestand waargenomen.

Wat de sector der uitrustingsgoederen aangaat, bleef de vraag relatief bevredigend in de tak der elektrische constructie, waarin de termijn waarvoor de bedrijvigheid is verzekerd enigszins is verlengd. Deze verkortte daarentegen in sterke mate wat de bouw en de herstelling van zeeschepen betreft. De bouw van bijnenschepen werd gunstig beïnvloed door het koninklijk besluit van 15 september 1958 waarbij de voorwaarden voor de financiering van de bouw werden verbeterd.

Over het gehele jaar bereikte de uitvoer van metaalfabrikaten fr. 31,1 miljard tegen fr. 29,5 miljard in 1957. Hoewel het bedrag der leveringen tijdens het tweede halfjaar verminderde, lag het ca. 6 pct. boven dit van de overeenstemmende periode van 1957. Over het algemeen werd de toeneming der verzonden hoeveelheden ten dele geneutraliseerd door de daling van de eenheidsprijs der produkten. Tot de verruimde afzetgebieden behoren het Verenigd-Koninkrijk, West-Duitsland, de Verenigde Staten en Midden- en Zuid-Amerika. De verzendingen naar Nederland, Belgisch-Kongo en Frankrijk liepen daarentegen terug.

De afzet der draadtrekkerijen steeg in het bijzonder naar West-Duitsland en de Verenigde Staten.

De scheepsbouw verhoogde zijn afzet in het Verenigd-Koninkrijk. Over het ganse jaar 1958 verdubbelde het verkoopcijfer van deze sector nagenoeg in vergelijking met 1957. Wat de elektrische constructie betreft, verminderden Frankrijk en Belgisch-Kongo hun aankopen, terwijl West-Duitsland en Midden- en Zuid-Amerika de hunne opvoerden. Ook de Scandinavische landen en Duitsland bleken uiterst belangrijke afzetgebieden voor de automobielnijverheid.

\*  
\*\*

In de loop der jongste maanden werd de toestand in de industrie der ruwe *non-ferro metalen* gekenmerkt door een herneming van de koper- en loodproductie, een vrij zwakke bedrijvigheid wat het zink en het tin betreft en een onveranderde aluminiumproductie. In de sector der halfafgewerkte produkten steeg de voortbrenging nog tijdens het laatste kwartaal van 1958 en bereikte voor het beschouwde jaar een hoger bedrag dan in 1957.

Over het geheel beschouwd, verbeterden de prijzen der non-ferro metalen op de grote grondstoffenmarkten merkkelijk in de loop der jongste maanden onder invloed van een gunstige wereldvraag, doch vooral wegens een inkrimping van het aanbod voortvloeiend uit vrijwillige productiebeperking en de vermindering der voorraden bij de verbruiker. Sommige sociale moeilijkheden die zich in de beschouwde periode in verschillende koper-, tin-, zink- en loodmijnen hebben voorgedaan, beïnvloedden eveneens de toestand van de markt.

Tabel XII.

### Bedrijvigheid in de non-ferro metaalnijverheid

Bron : *Union des Industries des Métaux non ferreux.*

| Periode                            | Productie<br>(maandgemiddelden - in tonnen) |       |        |     |           | Half-<br>fabrikaten | Aantal<br>arbeiders<br>(einde<br>periode) |
|------------------------------------|---|-------|--------|-----|-----------|---------------------|---|
|                                    | Ruwe produkten                              |       |        |     |           |                     |   |
|                                    | Koper                                       | Lood  | Zink   | Tin | Aluminium |                     |   |
| 1951 .....                         | 11.846                                      | 6.068 | 16.741 | 835 | 117       | 16.470              | 17.102                                    |
| 1953 .....                         | 12.528                                      | 6.363 | 16.119 | 821 | 126       | 12.833              | 15.325                                    |
| 1956 .....                         | 14.071                                      | 8.522 | 19.224 | 871 | 228       | 16.604              | 15.909                                    |
| 1957 .....                         | 12.713                                      | 8.272 | 19.637 | 793 | 179       | 16.150              | 15.605                                    |
| 1958 1 <sup>o</sup> halfjaar ..... | 12.259                                      | 7.728 | 18.846 | 915 | 245       | 16.634              | 15.051                                    |
| 3 <sup>o</sup> kwartaal .....      | 13.277                                      | 7.121 | 16.294 | 696 | 208       | 15.190              | 14.885                                    |
| 4 <sup>o</sup> » .....             | 13.941                                      | 9.382 | 17.601 | 524 | 205       | 17.787              | 14.973                                    |
| 1959 Januari <sup>1</sup> .....    | 13.758                                      | 9.762 | 18.014 | 515 | 204       | 16.489              | 14.901                                    |
| Februari <sup>1</sup> .....        | 13.654                                      | 8.582 | 17.997 | 564 | 202       | 14.898              |   |

<sup>1</sup> Beweeglijke kwartaalgemiddelden voor de ruwe produkten.

Te Brussel steeg het elektrolytisch koper van fr. 25 het kg op het einde van maart 1958 tot fr. 31 in december, om einde maart 1959 fr. 34,25 te bereiken. Op de andere wereldmarkten deed zich een gelijkgerichte evolutie voor. De tinmarkt onderging harerzijds verder de invloed van de uitvoerbeperkingen waartoe de Internationale Tinraad besloot en van

het recente akkoord met de Sovjet-Unie over de beperking van de afzet in het buitenland van dat land. In februari kon de Raad besluiten tot een verruiming der uitvoerquota : het contingent werd voor het tweede kwartaal van het jaar van 20.000 op 23.000 ton gebracht. De tinkoers te Londen, die einde maart 1958 ongeveer £ 730 per long ton bedroeg, is

thans vastgesteld op £ 780, na een ononderbroken verbetering sedert september jl. De koersevolutie onderging, wat het lood en het zink betreft, de weerslag van de beslissing van de regering der Verenigde Staten om vanaf 1 oktober 1958 de invoer van die metalen te beperken tot 80 pct. van de gemiddelde invoer der vijf jaren 1953 tot 1957, evenals van het feit dat de voorstellen die in november in de loop van de Conferentie van de Verenigde Naties te Genève werden gedaan om het probleem der lood- en zinkoverschotten op te lossen, zonder gevolg bleven. Terwijl de loodprijs sedert het begin van 1958 praktisch geen schommelingen meer onderging, werd sedert de herfst voor het zink nochtans een herstel waargenomen : in maart bedroeg de verbetering 12 pct. in vergelijking met september jl.

De gezamenlijke uitvoer van non-ferro metalen bereikte in het tweede halfjaar van 1958 fr. 5,6 miljard tegen fr. 5 miljard in het eerste halfjaar en fr. 5,1 miljard in de tweede helft van 1957. De gemiddelde eenheidswaarde steeg sedert het tweede halfjaar van 1958; de afzet in de Verenigde Staten, West-Duitsland, Nederland en het Verenigd-Koninkrijk nam toe.

\*  
\*\*

De gezamenlijke activiteit van de *scheikundige nijverheid* werd nagenoeg niet door de recessie gekenmerkt; sommige sectoren kenden zelfs een merkelijke expansie en de uitvoer nam toe.

Tabel XIII.

#### Productie van synthetische ammoniak en derivaten

Bron : Nationaal Instituut voor de Statistiek.

| Maandgemiddelden                   | Primair stikstof      | Meststof stikstof |
|------------------------------------|-----------------------|-------------------|
|                                    | (in duizenden tonnen) |                   |
| 1951 .....                         | 16,0                  | 14,9              |
| 1953 .....                         | 15,2                  | 13,8              |
| 1956 .....                         | 19,6                  | 18,8              |
| 1957 .....                         | 19,5                  | 17,2              |
| 1958 1 <sup>o</sup> halfjaar ..... | 22,1                  | 20,1              |
| 3 <sup>o</sup> kwartaal .....      | 23,2                  | 20,2              |
| 4 <sup>o</sup> » .....             | 24,2                  | 22,1              |
| 1959 Januari .....                 | 26,7                  | 24,2              |

In vergelijking met 1957 steeg de stikstofproductie met 17 pct. in 1958, voornamelijk in het tweede halfjaar. Bij het begin van 1959 bleef de activiteit gunstig georiënteerd. In tien jaar nam de voortbrenging met meer dan twee derden toe, vandaar een grotere afhankelijkheid van de afzetmogelijkheden op de wereldmarkten. Sedert de sterke daling in augustus jl. zijn de prijzen der stikstofmeststoffen licht opwaarts gericht.

Op het gebied van de petrochemie kent België nog grote achterstand, in weerwil van de belangrijke investeringen die tijdens de jongste drie jaar werden verricht. De bedrijvigheid van de maatschappij « Pétrochimie », welke in 1957 werd opgericht en vorig jaar in bedrijf trad, bestaat hoofdzakelijk in de chemische valorisatie van de ethyleen en van de propyleen. Bovendien werd een nieuwe maatschappij gesticht, zij behoort tegelijkertijd tot de Union Carbide Corporation en de « Pétrochimie ». Voor 1961 is de bouw van een fabriek voorzien met een aanvankelijk produktievermogen van 13.000 ton polyethyleen per jaar.

In de sector der steenkoolderivaten bleef de toestand vrij moeilijk. De zachte winter leidde tot een vermindering van het cokesverbruik; de metaalnijverheid nam verder slechts gemiddelde hoeveelheden op en de ovenvullingen werden beperkt om een opstapeling van onverkochte voorraden te vermijden.

De farmaceutische en fotografische bedrijven vonden verder baat bij de vaste stemming op de markten.

\*  
\*\*

De teruggang van de activiteit in de *bouwnijverheid* blijkt normaal in deze periode van het jaar. In het begin van maart bleef het aantal werkaanvragen nochtans hoger dan dit van dezelfde periode van 1958, terwijl het cijfer der op het einde van het jaar aan openbare en particuliere werken te werk gestelde arbeiders beneden het peil van 1957 lag.

Tabel XIV.

#### Productie van bouwmaterialen

Bron : Nationaal Instituut voor de Statistiek.

| Maandgemiddelden                 | Steenslag van porfier en zandsteen | Cement | Gewone baksteen      | Vlkglas                  |
|----------------------------------|------------------------------------|--------|----------------------|--------------------------|
|                                  | (in duizenden tonnen)              |        | (in miljoenen stuks) | (indexcijfer 1953 = 100) |
| 1951 .....                       | 361                                | 366    | 195                  | 108                      |
| 1953 .....                       | 312                                | 386    | 172                  | 100                      |
| 1956 .....                       | 421                                | 389    | 176                  | 152                      |
| 1957 .....                       | 424                                | 392    | 187                  | 130                      |
| 1958 1 <sup>o</sup> halfjaar ... | 356                                | 327    | 142                  | 141                      |
| 3 <sup>o</sup> kwartaal ...      | 387                                | 367    | 222                  | 140                      |
| 4 <sup>o</sup> » ...             | 334                                | 331    | 178                  | 170                      |
| 1959 Januari .....               |                                    | 200    | 109                  |                          |

<sup>1</sup> Vanaf 1956 zijn de cijfers niet meer vergelijkbaar met die van de vorige jaren ten gevolge van de toeneming van het aantal aangiften.

Enkele gunstige tekenen stellen echter een verbetering van de bedrijvigheid in de loop van het jaar in het vooruitzicht. Inzake openbare werken steeg het gezamenlijke bedrag der aanbestedingen in 1958 met 36 pct. in vergelijking met 1957, terwijl voor

het eerste kwartaal van dit jaar een speciaal programma van openbare werken ten belope van fr. 3 miljard is voorzien. Het volume der betalingen aan de bedrijven bleef daarentegen 3 pct. beneden dat van 1957.

In de particuliere sector lagen het aantal toegestane bouwvergunningen voor woningen en dat der in het laatste kwartaal van 1958 afgewerkte woningen lichtjes boven de overeenstemmende cijfers van 1957. Het totaal der toegestane en uitbetaalde De Taeye-premies nam eveneens toe. Twee koninklijke besluiten, nl. van 1 september 1958 en van 4 februari 1959, versoepelden de voorwaarden voor het toekennen der premies. In de loop van de eerste twee maanden van het jaar verdubbelde hun aantal nagenoeg in vergelijking met 1958.

Over het gehele jaar liep de produktie der *cement-fabrieken* met 14 pct. terug. In het laatste kwartaal werd een lichte verbetering vastgesteld, hoewel de cijfers nog beneden die van de vorige overeenstemmende periode bleven. In januari deed zich echter een vrij uitgesproken seizoendaling van de produktie voor. De activiteit in de bouwsector die tijdens het verslagjaar vrij beperkt bleef, en de moeilijkheden waarmee op de buitenlandse markten diende afgerekend — verscherping van de mededinging en ontwikkeling van de plaatselijke industrieën —, oefenden een ongunstige invloed uit op de toestand van die industrie. In de loop van het jaar liep de uitvoer naar hoeveelheid met 30 pct. terug. De lichte stijging van de afzet in de sterlingzone en in Belgisch-Kongo kon niet opwegen tegen de belangrijke daling van de leveringen aan Nederland, de Verenigde Staten, Midden- en Zuid-Amerika.

In de *glasfabrieken* heerste een vrij bevredigende bedrijvigheid. Terwijl in de sector van het holglas op het einde van het jaar enige vertraging werd waargenomen, boekte de vlakglasindustrie gevoelige vooruitgang. De produktie lag op een veel hoger peil dan tijdens de vorige overeenstemmende periode. In de sector van het vensterglas vonden de voortbrenging en de prijzen steun in een zeer belangrijk volume orders vanwege de Verenigde Staten, dat voor rekening kwam van de herneming in de bouwnijverheid en de stakingen in de glasnijverheid. Ook de verzendingen naar Canada, West-Duitsland en Italië namen toe. In de uitvoer van spiegelglas naar Frankrijk, Nederland en het Verenigd-Koninkrijk trad eveneens verbetering in. De vooruitzichten in deze beide sectoren zijn zeer gunstig.

De voortbrenging der *steenbakkerijen* nam in de loop van het laatste kwartaal van het jaar verder af; in vergelijking met 1957 bedraagt de daling ongeveer 7 pct. Ook het cijfer van de tewerkstelling daalde en wel met nagenoeg 10 pct. van het ene jaar tot het andere. De voorraden groeiden tegelijkertijd aan. De gunstige vooruitzichten in de bouwnijverheid kunnen echter op korte termijn een verbetering van de toestand van die sector met zich brengen. Reeds trad een licht opwaartse tendens der prijzen aan de dag.

In de *steengroeven* bleef de toestand over het algemeen gekenmerkt door een vrij zwak produktiepeil. De gunstigere vooruitzichten in de bouwnijverheid konden nog niet voldoende invloed uitoefenen op de bedrijvigheid van deze sector, die nog steeds te lijden heeft onder de teruggang welke zich in de bouwnijverheid voordeed en de inkrimping van de buitenlandse vraag. Hoewel de bedrijvigheid geringer was, bleef zij nochtans relatief bevredigend in de *marmergroeven*; zij liet echter sterk te wensen over wat porfier en zandsteen betreft. In de zandgroeven tekent zich daarentegen een algemene verbetering af.

Over het geheel beschouwd, bleef de bedrijvigheid in de *ceramische nijverheid* vrij beperkt; al de sectoren hadden in uiteenlopende mate met een teruggang van de produktie af te rekenen. Op het einde van het jaar trad een lichte verbetering in. De doorstane moeilijkheden houden hoofdzakelijk verband met de zwakke binnenlandse vraag en met de inkrimping van het Franse afzetgebied.

\*  
\*\*

In de *textielnijverheid* bereikte de recessie blijkbaar haar dieptepunt in het tweede kwartaal van 1958. Sedertdien deed zich een lichte verbetering voor, doch de seizoenbewegingen kunnen moeilijk van de fundamentele tendensen afgezonderd worden. De herleving is vooral merkbaar in de kamwol- en jutespinnerijen, in de vlasweverijen, in de sector der wollen tapijten en in de breigoednijverheid. Over het algemeen kwam zij gedurende de eerste maanden van 1959 niet scherper tot uiting. Anderzijds werd geen gelijktijdige verbetering van de afzetprijzen waargenomen.

In de verschillende stadia van de produktie hield de prijsafbrokkeling aan tot op het einde van het derde kwartaal van 1958; tijdens de laatste drie maanden van het jaar deed zich over het geheel enige stabilisatie voor, die bij het begin van 1959 plaats maakte voor nieuwe dalingen, vooral voor de afgewerkte produkten.

Over het gehele jaar lag de afzet van textielprodukten in het buitenland 17,8 pct. beneden die van 1957. De leveringen aan Frankrijk, de Verenigde Staten en Nederland liepen het sterkst terug. De verzendingen naar West-Duitsland, de belangrijkste cliënt na Nederland, bleven op peil. Die naar Oost-Duitsland namen daarentegen sterke uitbreiding, vooral wat de halffabrikaten betreft, terwijl die naar Japan, vooral wat de grondstoffen aangaat, krachtig stegen. Vanaf het laatste kwartaal van 1958 ging de uitvoer opnieuw toenemen.

In de *wolnijverheid* openbaarde zich in de laatste maanden van 1958, naar gelang van de sectoren, een min of meer afgetekende seizoenherneming. Deze viel samen met een kentering in het wereldverbruik van

ruwe wol : volgens de ramingen van het *Commonwealth Economic Committee* lag dit in de loop van het laatste kwartaal 3 pct. boven het peil van het eerste kwartaal van 1958 en op hetzelfde niveau als in het laatste kwartaal van 1957.

De noteringen van de kamwol, Australisch type, op de markt te Antwerpen brokkelden van mei 1957 tot oktober 1958 voortdurend af : de daling bedroeg in het totaal 45 pct. Nadien stegen en daalden ze achtereenvolgens : op 10 april 1959 was het verschil t.o.v. het maximum van mei 1957 tot 37 pct. ingekrompen.

In de loop van de laatste drie maanden van het jaar en in het begin van 1959 deed zich een herleving voor van de activiteit in de wolwasserijen, de carbonisatiebedrijven en de wolkammerijen ingevolge het binnenkomen van nieuwe bestellingen voor de binnenlandse markt. De uitvoer daarentegen verliep minder gunstig, in het bijzonder die naar Frankrijk, Nederland en West-Duitsland.

Een koninklijk besluit van 22 november 1958 verlengde tot 31 december 1960 de verlaging tot 5 p.m. van de overdrachtaks op de contracten betreffende het wassen, het carboniseren en het kammen van wol. Een ander besluit van 24 november 1958 schorste tot 31 december 1960 de verhoging van het percentage van de overdrachtaks op de invoer van gewassen wol.

Tabel XV.

### Productie in de wolnijverheid

Bron : Nationaal Instituut voor de Statistiek.

| Maandgemiddelden                 | Wasserijen en carbonisatiebedrijven | Kammerijen (kamwol-linten) | Spinnerijen |          | Weverijen |
|----------------------------------|-------------------------------------|----------------------------|-------------|----------|-----------|
|                                  |                                     |                            | Kamwol      | Kaardwol |           |
| (in tonnen)                      |                                     |                            |             |          |           |
| 1951 .....                       | 1.295                               | 1.370                      | 1.491       | 1.350    | 2.084     |
| 1953 .....                       | 1.671                               | 1.632                      | 1.843       | 1.292    | 2.013     |
| 1956 .....                       | 1.966                               | 1.813                      | 2.219       | 1.559    | 2.574     |
| 1957 .....                       | 2.001                               | 1.965                      | 2.325       | 1.602    | 2.498     |
| 1958 1 <sup>e</sup> halfjaar ... | 1.901                               | 1.820                      | 1.690       | 1.217    | 1.946     |
| 3 <sup>e</sup> kwartaal ...      | 1.530                               | 1.536                      | 1.899       | 1.230    | 1.947     |
| 4 <sup>e</sup> » ...             | 1.731                               | 1.831                      | 2.416       | 1.327    | v2.405    |
| 1959 Januari .....               |                                     |                            |             |          | v2.386    |

In de spinnerijen komt de verbetering duidelijker tot uiting voor de kamgarens dan voor de kaardgarens. Na de vrij gevoelige teruggang in het eerste halfjaar van 1958 vonden de kamwolspinnerijen vanaf de maand september baat bij de herleving van de bedrijvigheid in de breigoednijverheid en, in mindere mate, bij een vastere buitenlandse vraag. In de kaardwolspinnerijen was de herneming minder afgetekend wegens de minder gunstige evolutie in de weverijen en een eerder zwak gebleven buitenlandse vraag.

De sector der weverijen werd minder door de herleving begunstigd ; zowel de afzet op de binnenlandse als op de buitenlandse markt bleef gedurende het laatste kwartaal van 1958 inderdaad beneden het peil van dezelfde periode van het jaar 1957, vooral wat de kaardwolweefsels betreft. De tapijtweverijen daarentegen, vonden vanaf de maand september baat bij een vastere buitenlandse vraag, vooral vanwege de Verenigde Staten, die het belangrijkste afzetgebied zijn.

In de *katoennijverheid* kwam de seizoenherneming op het einde van het jaar minder scherp tot uiting.

In weerwil van de gunstige evolutie in de sector der tapijten en van een vaste buitenlandse vraag, bleef de voortbrenging van de spinnerijen in het vierde kwartaal beneden het overeenstemmende peil van 1957. De afzet op de binnenlandse markt daalde naar hoeveelheid met 11 pct.

Tabel XVI.

### Productie in de katoennijverheid

Bron : Nationaal Instituut voor de Statistiek.

| Maandgemiddelden                   | Spinnerijen <sup>1</sup> | Weverijen |
|------------------------------------|--------------------------|-----------|
|                                    | (in tonnen)              |           |
| 1951 .....                         | 8.750                    | 6.591     |
| 1953 .....                         | 7.408                    | 5.553     |
| 1956 .....                         | 8.078                    | 6.636     |
| 1957 .....                         | 8.368                    | 7.049     |
| 1958 1 <sup>e</sup> halfjaar ..... | 6.442                    | 5.664     |
| 3 <sup>e</sup> kwartaal .....      | 6.473                    | 5.021     |
| 4 <sup>e</sup> » .....             | 6.969                    | v6.045    |
| 1959 Januari .....                 |                          | v6.099    |

<sup>1</sup> Productie der spinnerijen van fijn katoen en der spinkaarden.

In de weverijen was de toestand blijkbaar niet veel gunstiger.

De afzet van katoenen tapijten verbeterde daarentegen merkkelijk vooral wat de uitvoer betreft.

Het indexcijfer van de prijzen der garens daalde van december 1957 tot januari 1959 met 16 pct. De prijzen der weefsels bleven stabiel.

In de *rayonnijverheid* bleef het herstel der laatste drie maanden van 1958 beperkt : de voortgebrachte hoeveelheden lagen beneden die van de overeenstemmende maanden van het jaar 1957. In het begin van 1959 trad geen verbetering in de toestand in.

In de spinnerijen was de binnenlandse vraag eerder zwak ; de uitvoer van rayongarens steeg daarentegen gevoelig. In de weverijen kon de afzet op de binnenlandse en buitenlandse markt het peil van de laatste maanden van 1957 niet evenaren. Gelet op de sterke buitenlandse mededinging, vooral vanwege de Aziatische landen, verleende de Regering een indirecte steun aan de fabrikanten van synthetische en kunstvezels door de overdrachtaks op de aankoop



en de invoer van grondstoffen tot 5 p.m. te verlagen. Deze maatregel, die sedert 10 maart 1958 van kracht is en waarvan de schorsing was voorzien op het einde van het jaar, verkreeg een definitief karakter bij het koninklijk besluit van 22 november 1958.

In de *vlasnijverheid* verscherpte de recessie in de sector van de vlasbereiding gedurende het eerste halfjaar van 1958; sedertdien deed zich een verbetering van de bedrijvigheid voor, die echter nog te zwak was om bij het begin van het jaar geleden verliezen goed te maken.

De uitvoer van gezwingeld vlas daalde in 1958 met 31 pct., vooral die naar het Verenigd-Koninkrijk en Frankrijk. In het Verenigd-Koninkrijk diende afge-rekend met de Russische mededinging, terwijl de Franse producenten van de ontvangen staatstoelagen gebruik maakten om hun prijzen te verlagen. In de spinnerijen en vooral in de weverijen deed zich gedurende het laatste kwartaal van 1958 een verbetering voor; deze vertraagde in 1959.

Een premie van fr. 10.600 per te werk gestelde arbeider werd door de Regering toegekend ten einde

Tabel XVII.

**Productie in de vlas, jute- en kunstvezelnijverheid**

Bron : Nationaal Instituut voor de Statistiek.

| Maandgemiddelden                   | Vlas        |           | Jute        |           | Kunstvezels |        |
|------------------------------------|-------------|-----------|-------------|-----------|-------------|--------|
|                                    | Spinnerijen | Weverijen | Spinnerijen | Weverijen | Garens      | Vezels |
|                                    | (in tonnen) |           |             |           |             |        |
| 1951 .....                         | 1.020       | 677       | 5.603       | 3.801     | 1.032       | 1.407  |
| 1953 .....                         | 760         | 618       | 5.973       | 3.660     | 688         | 1.580  |
| 1956 .....                         | 763         | 601       | 6.381       | 3.215     | 917         | 1.814  |
| 1957 .....                         | 882         | 628       | 5.759       | 3.038     | 1.059       | 1.829  |
| 1958 1 <sup>o</sup> halfjaar ..... | 750         | 551       | 6.118       | 3.372     | 822         | 1.429  |
| 3 <sup>o</sup> kwartaal .....      | 635         | 510       | 5.635       | 3.190     | 800         | 1.154  |
| 4 <sup>o</sup> » .....             | 781         | v643      | 6.568       | v3.386    | 984         | 1.566  |
| 1959 Januari .....                 |             | v566      |             | v3.312    | 1.037       | 1.533  |

de moeilijkheden te verlichten waarmee de vlasnijverheid, vooral in het stadium van de bereiding, heeft af te rekenen. Bij het koninklijk besluit van 22 november 1958 werd bovendien de verlaging van de overdrachtaks van 10 tot 3 pct. voor de leveringen van vlasgarens aan de weverijen en van 11 tot 1 pct. voor de afzet van vlasweefsels verlengd tot 31 december 1960.

De *jutenijverheid* is de zeer ernstige moeilijkheden die zij in 1957 kende te boven gekomen. De herleving kwam tijdens de laatste maanden van het jaar krachtiger tot uiting onder invloed van het binnenkomen van belangrijke orders zowel vanwege de binnenlandse als vanwege de buitenlandse markt. De stijging der hoeveelheden ging met een prijsherstel gepaard.

De gunstige ontwikkeling in de sector der tapijten vormde een belangrijke factor van steun voor de spinnerijen. Bijzonder belangrijk was de uitvoer van tapijten naar Duitsland.

In het begin van 1959 kwamen echter blijkbaar minder overvloedige bestellingen binnen; anderzijds werden de prijzen van de ruwe jute en van de afge-werkte produkten minder vast.

De *breigoednijverheid*, die haar productie op een lager peil had gebracht, zag haar bedrijvigheid gedurende het laatste kwartaal van 1958 herleven ingevolge een gunstige binnenlandse en buitenlandse

vraag. Hoewel de uitvoer vooral naar Nederland — veruit het belangrijkste afzetgebied — toenam, bleef hij nochtans 6 pct. beneden die van 1957.

Tabel XVIII.

**Breigoed en confectie**

Bron : Nationaal Instituut voor de Statistiek.

| Indexcijfers van de industriële bedrijvigheid (Basis 1953 = 100) | Breigoed | Confectie |
|--|----------|-----------|
| 1953 .....   | 100,0    | 100,0     |
| 1956 .....   | 136,0    | 106,2     |
| 1957 .....   | 134,1    | 104,4     |
| 1958 1 <sup>o</sup> halfjaar .....                               | 115,3    | 104,9     |
| 3 <sup>o</sup> kwartaal .....                                    | 129,6    | 90,2      |
| 4 <sup>o</sup> » .....   | 142,9    | 96,1      |

In de *confectiebedrijven* kon de vraag zich gedurende gans het jaar 1958 en in het begin van 1959 handhaven.

\*  
\*\*

In de *ledernijverheid* verslechterde de toestand nog in 1958 : het indexcijfer van de gezamenlijke productie der verschillende lederindustrieën daalde met 14 pct. in vergelijking met 1957, daar waar het tijdens dat jaar nagenoeg op het peil van 1956

was gebleven. Sedert het laatste kwartaal van 1958 trad echter in de tak van het lichte leder een kentering in.

Tabel XIX.

### Productie van afgewerkt leder en schoenen

Bron : Nationaal Instituut voor de Statistiek.

| Maandgemiddelden                 | Zwaar leder<br>(in tonnen) |                    | Licht leder<br>(in<br>duizenden<br>vierkante<br>voeten) | Geheel<br>lederen<br>schoenen<br>(duizenden<br>paren) |
|----------------------------------|----------------------------|--------------------|---|---|
|                                  | Zoolleder                  | Technisch<br>leder |   |   |
| 1951 .....                       | 558                        | 124                | 3.084   | 611   |
| 1953 .....                       | 343                        | 101                | 2.935   | 618   |
| 1959 Januari .....               | 264                        | 100                | 3.723   | 754   |
| 1956 .....                       | 241                        | 118                | 3.702   | 772   |
| 1957 .....                       | 222                        | 109                | 2.968   | 875   |
| 1958 1 <sup>o</sup> halfjaar ... | 157                        | 77                 | 3.133   | 718   |
| 3 <sup>o</sup> kwartaal ...      | 172                        | 92                 | 3.789   | 764   |
| 4 <sup>o</sup> » ...             | 197                        | 77                 | 3.803   | v 850   |

In de sector van het zoolleder verscherpte de teruggang in 1958. Sedert 1951 verminderde de productie met ruim 60 pct.

De tak van het technisch leder, die minder gehandicapt wordt door structurele aard, bracht zijn productie terug op het peil van 1956. Sedert het einde van het jaar tekent zich echter een neiging tot herstel af.

De prijzen van de huiden en van het leder werden vaster ingevolge sommige moeilijkheden op gebied van bevoorrading.

De schoennijverheid verbeterde haar positie enigszins. De belangrijke vergroting van de binnenlandse vraag kwam de Belgische en buitenlandse fabrikanten ten goede : de invoer van schoenen steeg in 1958 met 7 pct. in vergelijking met het voorafgaande jaar, terwijl de uitvoer met 20 pct. het peil van 1957 overtrof.

\*  
\*\*

Hoewel de voortbrenging van papier en karton in 1958 met ruim 5 pct. terugliep in vergelijking met het voorafgaande jaar ingevolge een inkrimping van

Tabel XX.

### Bedrijvigheid in de papier- en kartonnijverheid

Bron : Nationaal Instituut voor de Statistiek.

| Maandgemiddelden                   | Productie   | Invoer | Uitvoer |
|------------------------------------|-------------|--------|---------|
|                                    | (in tonnen) |        |         |
| 1951 .....                         | 27.159      | 11.636 | 7.701   |
| 1953 .....                         | 23.412      | 13.586 | 5.994   |
| 1956 .....                         | 28.070      | 22.936 | 9.676   |
| 1957 .....                         | 31.970      | 22.435 | 11.434  |
| 1958 1 <sup>o</sup> halfjaar ..... | 31.612      | 20.455 | 11.758  |
| 3 <sup>o</sup> kwartaal .....      | 28.769      | 21.111 | 11.826  |
| 4 <sup>o</sup> » .....             | 28.963      | 24.929 | 10.826  |
| 1959 Januari .....                 | 30.977      | 18.297 | 8.717   |
| Februari .....                     | v30.980     |        |         |

de binnenlandse vraag, tekende zich omstreeks het einde van het jaar niettemin een lichte herleving af.

Te Recogne, in de provincie Luxemburg, zal waarschijnlijk een fabriek van papierdeeg en cellulose worden opgericht. Aangekondigd werd dat de bouw volgend jaar zal worden aangevat en dat de fabriek vanaf 1962 zal kunnen in bedrijf genomen worden.

\*  
\*\*

De diamantnijverheid kent sedert de laatste maanden van 1958 een herneming die blijkbaar niet alleen aan seizoenfactoren is toe te schrijven. Vanaf de maand september bereikte de invoer van ruwe diamant, die in het begin van het jaar op een vrij laag peil was gevallen, een zeer bevredigend bedrag welk veruit dat van de overeenstemmende maanden van 1957 overschrijdt. Dezelfde tendens kenmerkte de uitvoer van geslepen stenen; bij het begin van 1959 kwam zij zelfs duidelijker tot uiting.

\*  
\*\*

Over het algemeen konden de voedingsbedrijven hun activiteit op peil houden. Na een inkrimping gedurende de eerste helft van het afgelopen jaar, nam de uitvoer opnieuw toe.

Tabel XXI.

### Voedselbedrijven

Bron : Nationaal Instituut voor de Statistiek - Berekeningen door het Departement Studiën en Documentatie van de Nationale Bank van België.

| Maandgemiddelden                   | Duizenden<br>man-uren | Indexcijfer<br>van de<br>industriële<br>productie<br>I.E.S.O.<br>(basis 1953<br>= 100) | Uitvoer<br>van<br>voedings-<br>middelen<br>(in<br>miljoenen<br>franken) |
|------------------------------------|-----------------------|--|---|
| 1951 .....                         | —                     | 93   | 404   |
| 1953 .....                         | 11.248                | 100  | 275   |
| 1956 .....                         | 11.074                | 109  | 267   |
| 1957 .....                         | 11.757                | 110  | 256   |
| 1958 1 <sup>o</sup> halfjaar ..... | 11.251                | 111  | 225   |
| 3 <sup>o</sup> kwartaal .....      | 11.480                | 118  | 251   |
| 4 <sup>o</sup> » .....             | 12.418                | 114  | 285   |
| 1959 Januari .....                 |                       | 107  | 201   |

Ten gevolge van de afschaffing van de toelagen die de Staat verleende om de aankoop van binnenlands graan tegen relatief hoge prijzen mogelijk te maken, stegen de meelprijzen met fr. 25 per 100 kg. De broodprijs werd op 1 april aangepast. De fundamentele moeilijkheden van de maalterijen blijven onopgelost.

In de suikerindustrie nam de productie toe; de afzetprijzen bleven zeer vast, doch de voorraden liggen merklijk hoger dan tijdens de overeenstemmen-

de maanden van het voorafgaande jaar; einde februari 1959 beliepen ze 257.576 ton, tegen 211.478 ton in februari 1958.

De margarinefabrieken voerden hun produktie langzaam maar regelmatig op.

De conservenfabrieken kenden een weinig gunstige toestand en de voorraden lagen op een relatief hoog peil.

\*  
\*\*

In zijn geheel beschouwd, was het jaar 1958 voor de *landbouw* ongunstig, vooral ten gevolge van de daling van de prijzen der veeteeltprodukten. Vanaf de maand september trad nochtans enig herstel in, in het bijzonder van de prijzen van het vlees en van de aardappelen.

Gelet op de voortdurende stijging van het tarweareaal en de inkrimping van de voortbrenging van voedergranen, had de Regering, op 15 augustus 1958, een speciaal recht ingesteld op de invoer van secundaire granen. De invloed van die maatregel bleef niet uit. Het tarweareaal daalde van 186.000 ha in 1958 tot 164.000 ha op 1 januari 1959, terwijl dat van voedergranen toenam.

In de sector der zuivelprodukten werd de boter-voorraad tot normale verhoudingen teruggebracht : op 15 februari 1959 beliep hij 1.115 ton tegen 5.523 ton op dezelfde datum van het voorafgaande jaar. De maatregelen ter ondersteuning van de markt der zuivelprodukten noopten echter tot een uitgave van één half miljard frank ten laste van het Landbouwfonds.

## VERVOERWEZEN

Hoewel het verkeer in de haven van Antwerpen in 1958 en vooral in het eerste halfjaar toenam, daalde de hoeveelheid geloste goederen met 6 pct. en die der geladen goederen met 2 pct. Evenals in de andere havens van de Noordzee komt de inkrimping voor rekening van het transitoverkeer, dat in de loop van de verslagperiode daalde met 22 pct. wat de

Tabel XXII.

### Goederenvervoer ter zee in de Antwerpse haven

Bron : Nationaal Instituut voor de Statistiek.

| Maandgemiddelden                 | Invoer en entrepot    | Inwaartse doorvoer | Uitvoer | Uitwaartse doorvoer |
|----------------------------------|-----------------------|--------------------|---------|---------------------|
|                                  | (in duizenden tonnen) |                    |         |                     |
| 1951 .....                       | 921                   | 340                | 774     | 395                 |
| 1953 .....                       | 922                   | 279                | 821     | 326                 |
| 1956 .....                       | 1.377                 | 488                | 860     | 419                 |
| 1957 .....                       | 1.389                 | 439                | 798     | 429                 |
| 1958 1 <sup>o</sup> halfjaar ... | 1.333                 | 373                | 846     | 339                 |
| 3 <sup>o</sup> kwartaal ...      | 1.449                 | 312                | 815     | 351                 |
| 4 <sup>o</sup> » ...             | 1.420                 | 302                | 831     | 475                 |

lossingen en met 16 pct. wat de ladingen betreft, terwijl het uitwaartse vervoer van Belgische goederen nog toenam.

In de binnenscheepvaart daalde de totale in het binnenland vervoerde hoeveelheid met 4 pct. in 1958. De teruggang is sterker wat de internationale binnenvaart betreft.

In de binnenscheepvaart daalden de vrachten. De daling was het gevoeligst voor het vervoer naar het buitenland; vandaar een grotere dispariteit in vergelijking met de vrachten in het binnenland.

Het totale aantal per spoor vervoerde ton-kilometers daalde in 1958 met ongeveer 12 pct.; in het tweede halfjaar deed zich echter een lichte verbetering voor.

De tarieven voor het reizigersvervoer werden vanaf 15 maart 1959 met gemiddeld 7,5 pct. verhoogd. Voor de goederen werd het aantal tariefklassen verminderd; over het geheel werden de tarieven vanaf 1 maart met 10 pct. verlaagd. Terzelfder tijd werden verminderingen toegestaan voor de speciale tarieven die toepasselijk zijn op het verkeer tussen enerzijds de Belgische havens en anderzijds Duitsland en Zwitserland.

Tabel XXIII.

### Binnenlands goederenvervoer

Bronnen : Nationale Maatschappij van Belgische Spoorwegen en Nationaal Instituut voor de Statistiek.

| Maandgemiddelden                 | Spoorweg              | Binnenscheepvaart  | Totaal | Binnenscheepvaart in pct. van het totaal |
|----------------------------------|-----------------------|--------------------|--------|--|
|                                  | (in duizenden tonnen) |                    |        |  |
| 1951 .....                       | 3.772                 | 1.570              | 5.342  | 29                                       |
| 1953 .....                       | 2.994                 | 1.778              | 4.772  | 37                                       |
| 1956 .....                       | 3.055                 | 1.930              | 4.985  | 39                                       |
| 1957 .....                       | 2.866                 | 1.936              | 4.802  | 40                                       |
| 1958 1 <sup>o</sup> halfjaar ... | 2.312                 | 1.833              | 4.145  | 44                                       |
| 3 <sup>o</sup> kwartaal ...      | 2.214                 | 1.842              | 4.056  | 45                                       |
| 4 <sup>o</sup> » ...             | 2.476                 | 1.960 <sup>1</sup> |        |  |
| 1959 Januari .....               | 2.167                 |                    |        |  |

<sup>1</sup> Gemiddelde oktober-november.

Hoewel het goederenvervoer per vliegtuig fundamenteel verder toenam, wordt niettemin sedert de maand augustus 1958 een vertraging waargenomen.

Ernstige inspanningen werden gedaan om de infrastructuur van het transportsysteem te verbeteren, waarvan de doeltreffendheid van fundamentele betekenis is voor de Belgische volkshuishouding. Het nieuwe tienjarenplan voor de uitrusting en de sanering, dat onlangs door de Nationale Maatschappij der Belgische Spoorwegen werd uitgewerkt, voorziet de geleidelijke vervanging van de stoomtractie door de diesel- en elektrische tractie, evenals de vereenvoudiging van de exploitatie der lijnen met beperkt verkeer. Tijdens het jaar 1959 zijn investe-

ringen voor een bedrag van fr. 5.049 miljoen voorzien, waarvoor de financiële tussenkomst van de Staat fr. 4.123 miljoen zal bedragen.

Op de begroting van 1959 zijn kredieten voorzien voor de verbetering van de waterwegen en voor de uitvoering van de werken die sommige belangrijke kanalen moeten bevaarbaar maken voor schepen van 1.350 ton. Ook is een bedrag van fr. 700 miljoen ingeschreven voor werken aan de haven van Antwerpen ter uitbreiding van de haven en ter vernieuwing van de hijs- en hefwerktuigen.

## WERKGELEGENHEID EN WERKLOOSHEID

Over het geheel beschouwd, kromp de werkgelegenheid in de loop van het jaar 1958 aanhoudend in; de werkloosheid steeg tot een gemiddelde van 181.000 eenheden (ongeveer 5 pct. van de actieve bevolking) tegen 117.000 in 1957, d.i. een stijging met 55 pct. van het ene jaar tot het andere.

Er zij aan herinnerd dat de werkloosheid in 1954 gemiddeld 225 000 eenheden had bereikt. De gedeeltelijke werkloosheid nam veel sterker uitbreiding dan de volledige werkloosheid; de eerste steeg met 83 pct. en de tweede met 41 pct. Ten einde de afdankingen zoveel mogelijk uit te stellen, hebben de bedrijfsleiders een verdragingspolitiek gevoerd door de arbeid bij toerbeurt uit te breiden. Deze politiek werd in bijzonder sterke mate gevolgd in de steenkoolnijverheid. Samen met de algemene verdraging van het produktietempo heeft zij in de meeste sectoren van de industrie natuurlijk de inkrimping van het aantal gepresteerde uren per te werk gestelde persoon met zich gebracht.

In vergelijking met de overeenstemmende maanden van het vorige jaar lag de werkloosheid in januari 55 pct., in februari 64 pct. en in maart 16 pct. hoger.

Ten gevolge van de devaluatie van de Franse frank op het einde van december 1958, hebben de Belgische grensarbeiders herhaaldelijk hun werk onderbroken

Tabel XXIV.

### Daggemiddelden der gecontroleerde werklozen

Bron : Rijksdienst voor Arbeidsbemiddeling en Werkloosheid.

| Periode                            | Totaal | Geheel werklozen |        |         | Gedeeltelijk werklozen |        |         |
|------------------------------------|--------|------------------|--------|---------|------------------------|--------|---------|
|                                    |        | Totaal           | Mannen | Vrouwen | Totaal                 | Mannen | Vrouwen |
|                                    |        | (duizendtallen)  |        |         |                        |        |         |
| 1951 .....                         | 206,5  | 153,4            | 101,2  | 52,2    | 53,1                   | 30,9   | 22,2    |
| 1957 .....                         | 116,8  | 77,9             | 55,7   | 22,2    | 38,9                   | 27,6   | 11,3    |
| 1957 1 <sup>e</sup> kwartaal ..... | 143,9  | 94,4             | 67,9   | 26,5    | 49,5                   | 39,4   | 10,1    |
| 2 <sup>e</sup> » .....             | 96,3   | 71,2             | 50,2   | 21,0    | 25,1                   | 15,9   | 9,2     |
| 3 <sup>e</sup> » .....             | 88,5   | 63,3             | 45,1   | 18,2    | 25,2                   | 16,4   | 8,8     |
| 4 <sup>e</sup> » .....             | 137,9  | 82,0             | 59,2   | 22,8    | 55,9                   | 38,4   | 17,5    |
| 1958 .....                         | 180,9  | 109,7            | 81,3   | 28,5    | 71,1                   | 51,0   | 20,1    |
| 1958 1 <sup>e</sup> kwartaal ..... | 203,8  | 113,7            | 84,7   | 29,0    | 90,1                   | 68,5   | 21,6    |
| 2 <sup>e</sup> » .....             | 166,0  | 99,4             | 72,5   | 26,9    | 66,6                   | 44,1   | 22,5    |
| 3 <sup>e</sup> » .....             | 149,3  | 98,0             | 72,7   | 25,3    | 51,3                   | 35,3   | 16,0    |
| 4 <sup>e</sup> » .....             | 204,1  | 128,0            | 95,2   | 32,8    | 76,1                   | 55,6   | 20,5    |
| 1959 1 <sup>e</sup> kwartaal ..... | 292,3  | 160,9            | 123,3  | 37,6    | 131,4                  | 107,7  | 23,7    |

uit protest tegen de vermindering van de koopkracht van hun loon. Zij zijn dan ook de rangen van de door de Rijksdienst voor Arbeidsbemiddeling en Werkloosheid opgenomen toevallige werklozen komen aanvullen. De stakingen in de Borinage, in februari 1959, hebben eveneens tot een uitbreiding van de werkloosheid bijgedragen.

Ten einde te voorzien in het verlies van inkomsten der werklozen en hun een voorlopige betrekking te bezorgen, heeft de Regering haar politiek van tewerkstelling door tusserkomst der lagere overheid verder gezet. Op die manier werden in 1958 gemiddeld 10.464 werklozen te werk gesteld, d.i. tweemaal meer dan tijdens het voorafgaande jaar. De Regering is zinnens het aantal te werk gestelde werklozen in het tweede kwartaal van 1959 op ongeveer 30.000 eenheden te brengen. Het koninklijk besluit

van 2 februari 1959 voorziet in dit verband de toekenning van toelagen aan de lagere overheid voor zover de ondernemer 80 pct. van de nodige arbeidskrachten onder de werklozen aanwerft en op voorwaarde dat de kosten der werkzaamheden tussen fr. 250.000 en één miljoen begrepen liggen. Het percentage der toelagen is vastgesteld op 80 pct. van de werkelijke kostprijs der werken.

De werkgelegenheid verminderde in bijzonder sterke mate in de bouwnijverheid en in de textielnijverheid, twee belangrijke sectoren wat het aantal te werk gestelde arbeidskrachten betreft. Volgens de beschikbare gegevens over de eerste tien maanden van 1958 bleef de inkrimping betrekkelijk beperkt in de sectoren van de voeding, de kleding, het papier, de scheikunde, de steenkoolderivaten en, in mindere mate, in de metaalindustrie. Tijdens dezelfde periode

steeg de werkgelegenheid zelfs enigszins in de volgende sectoren : drukkerijen; verschillende takken van de fabrieksnijverheid; water, gas en elektriciteit; vervoer; de steenkoolnijverheid kon, hoe paradoxaal ook, haar arbeidersbezetting enigszins opvoeren dank zij de uitbreiding van de gedeeltelijke werkloosheid.

De arbeiders zijn natuurlijk de belangrijkste slachtoffers van de inkrimping der werkgelegenheid, daar het aantal bedienden in bijna al de sectoren van het bedrijfsleven verder steeg.

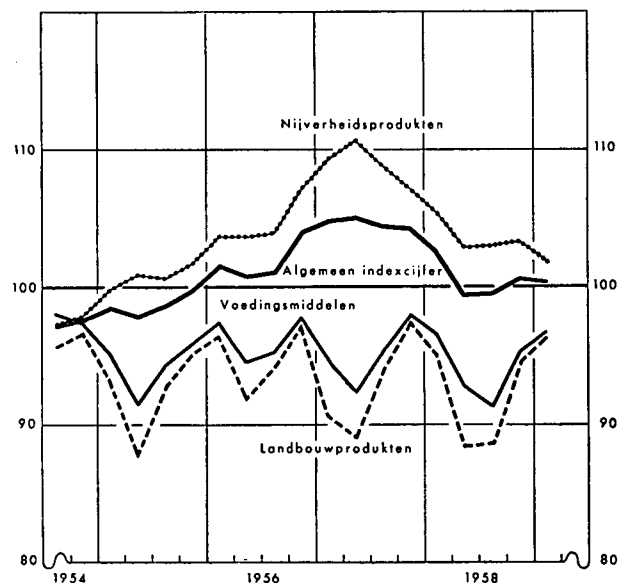
De in de loop van het jaar 1958 uitgekeerde werkloosheidsvergoedingen bedroegen fr. 5 miljard tegen fr. 2,9 miljard in 1957. Het is de eerste maal sedert 1954 dat een dergelijk hoog cijfer wordt bereikt.

### PRIJZEN EN LONEN

Aan de neerwaartse tendens van het gezamenlijke indexcijfer der *groothandelsprijzen* is blijkbaar sedert het midden van het jaar 1958 een einde gekomen. De lichte stijging in het laatste kwartaal kwam voor rekening van de seizoenbewegingen der landbouwprodukten; in maart 1959 lag het indexcijfer opnieuw op het peil van oktober. Afgezien van de seizoenschommelingen stegen de prijzen der landbouwprodukten en vooral die der akkerbouwprodukten in vergelijking met het voorafgaande jaar.

Grafiek 6.

**Indexcijfers der groothandelsprijzen**  
(Kwartaalgemiddelden)  
(Basis 1953 = 100)



Bron : Instituut voor Economisch en Sociaal Onderzoek.

Aan de teruggang van het indexcijfer der industriële produkten kwam in het tweede kwartaal van 1958 een einde, afgezien van de lichte teruggang in januari 1959 ten gevolge van de verlaging der steenkoolprijzen. De geleidelijke verbetering van de

prijzen der non-ferro metalen werd gecompenseerd door de zwakke stemming van de textielprodukten en het staal. In de lente van 1959 doet zich blijkbaar een kentering in deze beweging voor, althans wat het staal en de wol betreft.

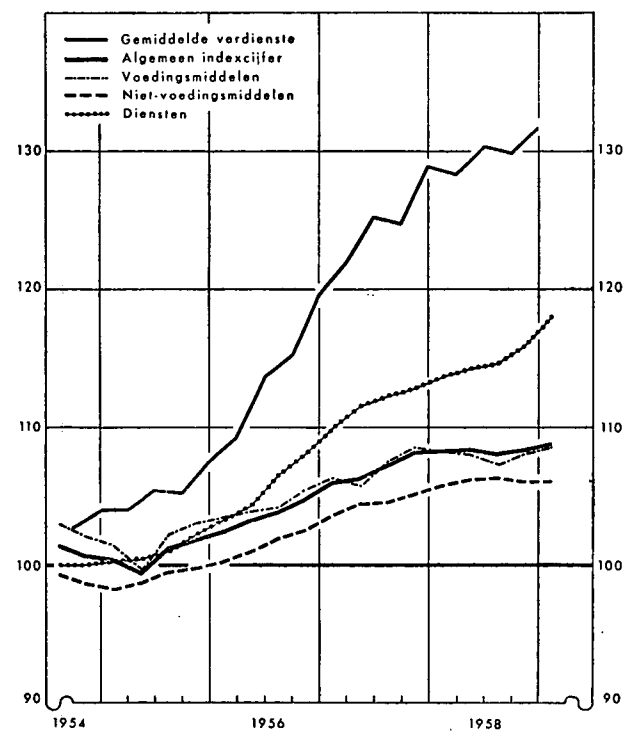
Het einde van de daling in het tweede kwartaal van 1958 geldt voor de prijzen in de drie fabricagestadia; een nieuwe nog zeer lichte opwaartse tendens overheerste in het eerste kwartaal van het lopende jaar voor de ruwe produkten en de halffabrikaten; de prijzen der afgewerkte produkten bleven zwak na de stijging in december, die aan de verhoging van de accijns op de minerale oliën te wijten was.

Sedert het begin van 1958 bleven de prijsdalingen hoofdzakelijk beperkt tot de groep der binnenlandse produkten; het indexcijfer van de prijzen der ingevoerde produkten daarentegen vertoonde opnieuw een betrekkelijke stabiliteit na de teruggang in 1957.

Het gezamenlijke indexcijfer der *kleinhandelsprijzen* gaf blijk van een merkwaardige stabiliteit : van 108 in maart 1958 steeg het tot 108,8 in de overeenstemmende maand van 1959. Seizoeninvloeden oefenden onlangs een opwaartse druk uit.

Grafiek 7.

**Indexcijfers van de kleinhandelsprijzen en van de gemiddelde brutoverdienste per uur arbeid**  
(Basis 1953 = 100)



Bron : Nationaal Instituut voor de Statistiek — Berekeningen door het Departement Studiën en Documentatie van de Nationale Bank van België.

Achter de stabiliteit van het algemene indexcijfer gaan, wat sommige groepen van produkten betreft, tegengestelde bewegingen schuil. In vergelijking met maart 1958 deed zich voor het vlees een prijsdaling

voor, waartegen een prijsstijging van de andere vee-  
teeltproducten (boter en kaas) opwoog; op gebied  
van de voedingsmiddelen dienen wel de prijsdaling  
van de olie en de koffie vermeld evenals een prijs-  
stijging van de cichorei en de chocolade. Bij de niet-

mede een daling van het gezamenlijke indexcijfer  
verhinderd.

De stabiliteit van de kleinhandelsprijzen bracht  
een verstarring met zich van de conventionele lonen,  
te meer daar de werkloosheid geleidelijk uitbreiding  
nam.

Het indexcijfer der bruto uurverdiensten opgesteld  
door de Nationale Bank steeg in december 1958  
enigszins in vergelijking met september; het gaat  
hier ten dele om een seizoenbeweging (eindejaars-  
premies).

Tabel XXV.

**Indexcijfer van de bruto uurbezoldigingen  
der arbeiders**  
(Basis 1953 = 100)

| Periode          | Gemiddelde<br>brutover-<br>dienste per<br>gepresteerd<br>uur<br>(mannen +<br>vrouwen) | Type-uurloon            |                                  |
|------------------|---|-------------------------|----------------------------------|
|                  |   | geschoole<br>arbeider 1 | niet-<br>geschoole<br>arbeider 1 |
| 1953 Juni .....  | 99,9  | 99,8                    | 100,0                            |
| 1956 Juni .....  | 113,8   | 113,2                   | 113,9                            |
| 1957 Juni .....  | 125,4   | 124,1                   | 124,4                            |
| 1958 Maart ..... | 128,3   | 128,2                   | 128,4                            |
| Juni .....       | 130,3   | 128,8                   | 129,0                            |
| September .....  | 129,9   | 128,8                   | 129,0                            |
| December ... (v) | 131,7   | 128,6                   | 129,3                            |

1 Excl. de transportarbeiders.

voedingsmiddelen deed zich een verhoging voor van  
de prijzen van schoenen en van sommige textielpro-  
dukten, evenals een verlaging van de prijzen van het  
gas, de elektriciteit en de steenkolen. De diensten  
(dagbladen, bioscoop, vervoer) ten slotte, hebben

\*  
\*  
\*  
  
TWEEDE DEEL

**Ontwikkeling  
van de monetaire toestand**

Het jaar 1958 kenmerkte zich door een grote geld-  
ruimte welke hoofdzakelijk aan de conjunctuurterug-  
gang in België en in de wereld is toe te schrijven.

Die geldruimte kwam vooral tot uitdrukking in een  
tamelijk snelle aangroei van de monetaire en quasi-  
monetaire liquiditeiten. De stijging deed zich hoofd-  
zakelijk bij de geldhoeveelheid en, in mindere mate,  
bij de termijndeposito's en de bankboekjes voor.

Tabel XXVI. **Veranderingen in de geldhoeveelheid en in de quasi-monetaire liquiditeiten**

Maandgemiddelde voor elke periode  
(In miljarden franken)

| Periode  | Geldhoeveelheid<br>(1) | Quasi-monetaire liquiditeiten                           |   |                                    |                                 | Totaal<br>(6) = (1) + (5) |
|--|------------------------|---|---|------------------------------------|---------------------------------|---------------------------|
|  |                        | Termijndeposito's<br>en deposito's<br>op boekjes<br>(2) | Deposito's<br>in deviezen<br>van ingezetenen<br>(3) | Schatkist-<br>liquiditeiten<br>(4) | Totaal<br>(5) = (2) + (3) + (4) |                           |
| 1955 Jaar en 1956 1 <sup>o</sup> halfjaar .....                    | + 0,6                  | + 0,2   | + 1,0   | —                                  | + 0,3                           | + 0,9                     |
| 1956 2 <sup>o</sup> halfjaar en 1957 1 <sup>o</sup> halfjaar ..... | + 0,6                  | — 0,2   | —   | —                                  | — 0,2                           | + 0,4                     |
| 1957 3 <sup>o</sup> kwartaal .....                                 | — 2,5                  | + 0,1   | + 0,2   | —                                  | + 0,3                           | — 2,2                     |
| 1957 4 <sup>o</sup> kwartaal .....                                 | + 1,2                  | + 0,4   | — 0,2   | + 0,1                              | + 0,3                           | + 1,5                     |
| 1958 Jaar .....  | + 1,0                  | + 0,3   | —   | —                                  | + 0,3                           | + 1,3                     |

Tabel XXVII toont aan dat het overschot op de  
transacties met het buitenland de voornaamste  
oorzaak was van de aangroei van de geldhoeveelheid  
en van de quasi-monetaire liquiditeiten. Het houdt  
blijkbaar verband met de inkrimping van de invoer-  
hoeveelheid, de daling van de vrachtprijzen, de  
ontvangsten voortvloeiend uit de Wereldtentoonstel-  
ling te Brussel en de vermindering van de par-  
ticuliere kapitaaluitvoer.

geringe vraag naar krediet vanwege het bedrijfsleven,  
alsook door de stijging van het begrotingstekort en  
de geldruimte op de buitenlandse kapitaalmarkten,  
die de Belgische Schatkist toeliet zich aldaar geld-  
middelen te verschaffen.

De geldschepping ten behoeve van de overheid en  
de tegeldemaking van overheidsfondsen namen toe.  
Zulks moet worden verklaard door de verruiming van  
de middelen der geldscheppende instellingen en de

Het uitstaande bedrag van de kredieten van de  
geldscheppende instellingen aan binnenlandse bedrij-  
ven en particulieren daalde, vooreerst omdat de kre-  
dietbehoeften verminderden en daarna omdat meer  
kredieten buiten de geldscheppende instellingen wer-  
den gefinancierd.

Een ander kenteken van de geldruimte is de ver-  
mindering van de coëfficiënt van omloopsnelheid der

Tabel XXVII.

**Oorzaken van de veranderingen in de geldhoeveelheid  
en in de quasi-monetaire liquiditeiten**

*Maandgemiddelde voor elke periode  
(In miljarden franken)*

| Periode  | Transacties met het buitenland (excl. de kapitaaltransacties van de overheid) (1) | Geldschepping ten behoeve van de overheid (2) | Tegeldemaking van overheidsfondsen (3) | Kredieten aan binnenlandse bedrijven en particulieren bij de geldscheppende instellingen * (4) | Diversen (5) | Totaal (6) = (6) van tabel XXVI |
|--|---|---|--|--|--------------|---------------------------------|
| 1955 Jaar en 1956 1 <sup>e</sup> halfjaar .....                    | + 0,5   | + 0,2   | + 0,2                                  | —  | —            | + 0,9                           |
| 1956 2 <sup>e</sup> halfjaar en 1957 1 <sup>e</sup> halfjaar ..... | — 0,3   | — 0,1   | + 0,1                                  | + 0,7  | —            | + 0,4                           |
| 1957 3 <sup>e</sup> kwartaal .....                                 | — 0,9   | — 1,0   | — 0,1                                  | —  | — 0,2        | — 2,2                           |
| 1957 4 <sup>e</sup> kwartaal .....                                 | + 1,7   | — 0,1   | — 0,2                                  | + 0,5  | — 0,4        | + 1,5                           |
| 1958 Jaar .....  | + 1,2   | + 0,5   | + 0,4                                  | — 0,7  | — 0,1        | + 1,3                           |

\* De beweging van het totaal der kredieten aan de binnenlandse bedrijven en particulieren voor ieder der vijf periodes blijkt uit volgende maandgemiddelden : + 150 miljoen, + 700 miljoen, — 300 miljoen, + 500 miljoen en — 450 miljoen.

dadelijk opeisbare bankdeposito's. Daar echter de tegoeden in postrekening minder conjunctuurgevoelig zijn, bleef hun coëfficiënt van omloopsnelheid onveranderd.

De geldruimte die de geld- en kapitaalmarkten in België en in de wereld kenmerkte op een ogenblik waarop de rijksbegroting een aanzienlijk tekort ver-

toonde, gaf niet alleen aanleiding tot een aangroei der verplichtingen van de Schatkist tegenover de Belgische geldscheppende instellingen en het buitenland, doch meer algemeen tot een zeer sterke versnelling van het tempo van de toeneming der openbare schuld. Nadere gegevens hieromtrent worden hierna verstrekt.

Tabel XXVIII.

**Omloopsnelheid der direct opeisbare bankdeposito's en der tegoeden in postrekening  
Gezamenlijke omzetten door middel van die tegoeden \***

| Maandgemiddelden per typemaand van 25 dagen | Omloopsnelheid der                  |                                 | Gezamenlijke omzetten door middel van |                                 |            |
|---|-------------------------------------|---------------------------------|---------------------------------------|---------------------------------|------------|
|   | direct opeisbare bankdeposito's (1) | tegoeden in postrekening ** (2) | direct opeisbare bankdeposito's (3)   | tegoeden in postrekening ** (4) | Totaal (5) |
|   |                                     |                                 | <i>(in miljarden franken)</i>         |                                 |            |
| 1955 .....                                  | 1,92                                | 3,06                            | 75,4                                  | 66,8                            | 142,2      |
| 1956 .....                                  | 1,95                                | 3,01                            | 83,5                                  | 70,3                            | 153,8      |
| 1957 .....                                  | 2,08                                | 3,25                            | 89,8                                  | 76,6                            | 166,4      |
| 1958 .....                                  | 1,99                                | 3,25                            | 85,7                                  | 80,4                            | 166,1      |

\* Ramingen volgens het totaal der debiteringen (incl. de rekeningen van vreemdelingen evenals de debiteringen overeenstemmend met de betalingen aan het buitenland).

\*\* De brutogegevens werden verbeterd om overschrijvingen van rekening op rekening, die dubbelstellingen uitmaken en voortvloeien uit de inrichting van de rijkscomptabiliteit, uit te schakelen voor zover deze konden achterhaald worden.

Een andere aanwijzing voor de geldruimte zijn de bedragen welke op de markt van het zeer kortlopend geld werden geweigerd en die gemiddeld fr. 0,6 miljard per dag bereikten.

Ten slotte bracht de geldruimte een algemene daling van de rentetarieven op korte termijn teweeg. Het percentage voor de éénjarige schatkistcertificaten bij openbare aanbesteding uitgegeven, verminderde van 5,39 pct. bij de eerste aanbesteding van 6 januari 1958 tot 3,86 pct. bij de aanbesteding van januari 1959. De discontovoet van de schatkistcertificaten met vijftien dagen looptijd bereikte nog slechts 1,25 pct. bij het einde van 1958 tegen 2,75 pct. één jaar vroeger, die van het daggeld 1,10 pct. tegen 2,25 pct. en de discontovoet van de

Nationale Bank voor de in een bank gedomicilieerde, geaccepteerde wissels 3,50 pct. tegen 4,50 pct.

**BETALINGSVERKEER  
MET HET BUITENLAND EN BEWEGING  
VAN DE GOUD- EN DEVIEZENRESERVES**

Blijkens de statistieken van de monetaire analyse sloten de transacties met het buitenland, excl. de kapitaalverrichtingen van de overheid, in 1958 met een overschot van fr. 14,8 miljard. Om dit bedrag te doen overeenstemmen met het saldo van de goud- en deviezenbewegingen van het bankwezen, zoals het uit de betalingsbalans naar voren treedt, dient reke-

Tabel XXIX.

**Bewegingen van de netto goud- en deviezenvoorraad  
der geldscheppende instellingen**  
(In miljarden franken)

|                                    | Transacties met het buitenland (excl. de kapitaaltransacties van de overheid)<br>(1) | Kapitaaltransacties van de overheid<br>(2) | Toeneming (—) of afnemning (+) der verplichtingen tegenover de koloniale vennootschappen en diverse aanpassingen<br>(3) | Beweging van de netto goud- en deviezenvoorraad in de betalingsbalans<br>(4) = (1) + (2) + (3) |
|------------------------------------|--|--|---|--|
| 1955 .....                         | + 4,1  | + 2,6                                      | — 2,2   | + 4,5  |
| 1956 1 <sup>e</sup> halfjaar ..... | + 5,1  | — 1,6                                      | — 0,8   | + 2,7  |
| 2 <sup>e</sup> » .....             | — 2,3  | — 1,9                                      | + 2,0   | — 2,2  |
| 1957 1 <sup>e</sup> halfjaar ..... | — 1,3  | — 1,1                                      | + 0,2   | — 2,2  |
| 3 <sup>e</sup> kwartaal .....      | — 2,6  | + 0,5                                      | + 0,4   | — 1,7  |
| 4 <sup>e</sup> » .....             | + 5,2  | + 1,1                                      | — 0,3   | + 6,0  |
| 1958 1 <sup>e</sup> kwartaal ..... | + 3,8  | + 0,4                                      | — 0,1   | + 4,1  |
| 2 <sup>e</sup> » .....             | + 5,6  | + 0,3                                      | + 0,4   | + 6,3  |
| 3 <sup>e</sup> » .....             | + 2,8  | + 0,8                                      | + 0,4   | + 4,0  |
| 4 <sup>e</sup> » .....             | + 2,6  | — 0,1                                      | — 1,0   | + 1,5  |

Tabel XXX.

**Betalingsbalans van de Belgisch-Luxemburgse Economische Unie**  
(In miljarden franken)

|  | 1955          | 1956          | 1957         | 1957                    |                         | 1958                    |
|--|---------------|---------------|--------------|-------------------------|-------------------------|-------------------------|
|  |               |               |              | 1 <sup>e</sup> halfjaar | 2 <sup>e</sup> halfjaar | 1 <sup>e</sup> halfjaar |
| <b>1. Goederentransacties :</b>  |               |               |              |                         |                         |                         |
| F.o.b.-uitvoer .....   | 123,3         | 140,1         | 141,8        | 73,1                    | 68,7                    | 67,2                    |
| F.o.b.-invoer .....  | 118,5         | 134,7         | 141,2        | 71,6                    | 69,6                    | 63,0                    |
| Saldo ...  | + 4,8         | + 5,4         | + 0,6        | + 1,5                   | — 0,9                   | + 4,2                   |
| Andere goederentransacties * .....   | + 3,3         | + 3,7         | + 4,1        | + 2,2                   | + 1,9                   | + 1,6                   |
| Totaal ...   | + 8,1         | + 9,1         | + 4,7        | + 3,7                   | + 1,0                   | + 5,8                   |
| <b>2. Onzichtbare transacties :</b>  |               |               |              |                         |                         |                         |
| Verplaatsingen in het buitenland ** .....  | + 0,3         | + 1,0         | + 1,1        | + 0,6                   | + 0,5                   | + 1,5                   |
| Vervoer .....  | — 2,7         | — 4,1         | — 4,3        | — 3,4                   | — 0,9                   | — 1,8                   |
| Verzekeringspremies en -uitkeringen .....  | — 0,2         | — 0,1         | — 0,3        | — 0,1                   | — 0,2                   | — 0,2                   |
| Inkomsten uit investeringen .....  | + 2,1         | + 3,5         | + 3,3        | + 1,7                   | + 1,6                   | + 1,7                   |
| Overheidstransacties niet elders vermeld .....   | — 0,2         | — 1,0         | + 0,1        | — 0,1                   | + 0,2                   | — 0,1                   |
| Grensarbeiders en vreemde arbeiders .....  | + 1,1         | + 1,8         | + 2,2        | + 0,9                   | + 1,3                   | + 1,7                   |
| Diversen .....   | + 1,6         | + 2,1         | + 1,9        | + 0,8                   | + 1,1                   | + 1,6                   |
| Totaal ...   | + 2,0         | + 3,2         | + 4,0        | + 0,4                   | + 3,6                   | + 4,4                   |
| <b>3. Totaal der transacties op goederen en diensten<br/>(3 = 1 + 2) .....</b>                         | <b>+ 10,1</b> | <b>+ 12,3</b> | <b>+ 8,7</b> | <b>+ 4,1</b>            | <b>+ 4,6</b>            | <b>+ 10,2</b>           |
| <b>4. Schenkingen :</b>  |               |               |              |                         |                         |                         |
| Particuliere schenkingen .....   | + 0,8         | + 1,0         | + 1,3        | + 0,8                   | + 0,5                   | + 0,7                   |
| Regeringsschenkingen .....   | —             | —             | —            | —                       | —                       | —                       |
| Totaal ...   | + 0,8         | + 1,0         | + 1,3        | + 0,8                   | + 0,5                   | + 0,7                   |
| <b>5. Beweging van het Belgisch-Luxemburgs en<br/>buitenlands particulier kapitaal :</b>               |               |               |              |                         |                         |                         |
| Handelspapier .....  | — 0,5         | + 1,0         | — 0,9        | — 1,2                   | + 0,3                   | — 1,1                   |
| Andere kapitalen ** *** .....  | — 7,0         | — 9,0         | — 6,8        | — 4,2                   | — 2,6                   | — 1,2                   |
| Totaal ...   | — 7,5         | — 8,0         | — 7,7        | — 5,4                   | — 2,3                   | — 2,3                   |
| <b>6. Beweging van het overheidskapitaal :</b>   |               |               |              |                         |                         |                         |
| Langlopende kapitalen .....  | + 1,8         | — 2,0         | + 0,2        | — 0,8                   | + 1,0                   | + 0,2                   |
| Kortlopende kapitalen .....  | + 0,5         | — 1,6         | + 1,4        | — 0,3                   | + 1,7                   | + 1,6                   |
| Totaal ...   | + 2,3         | — 3,6         | + 1,6        | — 1,1                   | + 2,7                   | + 1,8                   |
| <b>7. Niet bepaalde transacties **** .....</b>   | <b>— 1,3</b>  | <b>— 1,8</b>  | <b>— 2,2</b> | <b>— 0,8</b>            | <b>— 1,4</b>            | <b>— 0,2</b>            |
| <b>8. Vergissingen en weglatingen .....</b>  | <b>—</b>      | <b>+ 0,5</b>  | <b>+ 0,4</b> | <b>+ 0,2</b>            | <b>+ 0,2</b>            | <b>+ 0,2</b>            |
| <b>9. Totaal overeenstemmend met de beweging van<br/>de netto deviezenreserves van het bankwezen .</b> | <b>+ 4,4</b>  | <b>+ 0,4</b>  | <b>+ 2,1</b> | <b>— 2,2</b>            | <b>+ 4,3</b>            | <b>+ 10,4</b>           |

\* Financiële doorvoer, loonwerk en niet-monetair goud.

\*\* Het is soms moeilijk een onderscheid te maken tussen de verplaatsingen in het buitenland en het particuliere kapitaal ander dan het handelspapier. Het blijkt dat in 1955, 1956 en 1957 zekere uitgaven voor verplaatsingen in het buitenland als uitvoer van particulier kapitaal geboekt werden, terwijl in 1958 het omgekeerde geval zich kan hebben voorgedaan.

\*\*\* De inschrijvingen op de leningen uitgegeven door de Koloniale Schatkist op de Belgische markt komen in deze cijfers tussenbeide voor de volgende bedragen : — fr. 2,2 miljard in 1955, — fr. 2,1 miljard in 1956, nihil in 1957 en — fr. 2 miljard in het eerste halfjaar van 1958.

\*\*\*\* De niet bepaalde transacties blijken vooral goederentransacties, verplaatsingen in het buitenland en bewegingen van het Belgisch-Luxemburgs en buitenlands particulier kapitaal te omvatten, welke niet over die verschillende rubrieken kunnen gesplitst worden.



ning gehouden met het saldo der kapitaalverrichtingen van de overheid, met de beweging van de rekeningen der koloniale maatschappijen en Europese instellingen bij de Belgische en Luxemburgse banken, alsook met de schommelingen van de buitenlandse reserves van de Luxemburgse banken; dit werd gedaan in de kolommen (2) en (3) van tabel XXIX. Kolom (4) van dezelfde tabel toont aan dat de netto goud- en deviezenreserves in 1958 met fr. 15,9 miljard vermeerderden.

In het eerste halfjaar van 1958, de laatste periode waarvoor volledige cijfers over de betalingsbalans beschikbaar zijn, stegen de netto goud- en deviezenreserves met fr. 10,4 miljard; in het overeenkomstig halfjaar van 1957 waren zij met fr. 2,2 miljard afgenomen.

Van het ene halfjaar tot het andere was de daling van de invoer fr. 2,7 miljard groter dan die van de uitvoer. Het overschot op de zichtbare transacties steeg met fr. 4 miljard, vooral wegens de teruggang van de vrachtprijzen en de vermeerdering der ontvangsten uit het vreemdelingenverkeer in verband met de Wereldtentoonstelling te Brussel. De netto-

uitvoer van Belgisch-Luxemburgs en buitenlands particulier kapitaal, excl. het handelspapier, slonk van fr. 4,2 miljard tot fr. 1,2 miljard; in laatstgenoemd bedrag zijn de inschrijvingen begrepen op de lening groot fr. 2 miljard door de Koloniale Schatkist op de Belgische markt in februari-maart 1958 uitgegeven. De beweging van het overheidskapitaal, waaronder de kapitaaltransacties van de Staat en de door hem gewaarborgde leningen gegroepeerd zijn, sloot met een netto-invoer van fr. 1,8 miljard in het eerste halfjaar van 1958 tegen een netto-uitvoer van fr. 1,1 miljard in het eerste halfjaar van 1957.

### GELDSCEPPING TEN BEHOEVE VAN DE OVERHEID

De gewone begroting, die voor het dienstjaar 1957 een overschot liet van fr. 7,8 miljard, sloot met een tekort van fr. 7,1 miljard in 1958. Van de ene periode tot de andere rees het algemene begrotingstekort van fr. 7,2 miljard tot fr. 24,7 miljard.

Tabel XXXI.

#### Begrotingsverrichtingen \*

(In miljarden franken)

Bron : Ministerie van Financiën.

| Periode    | Gewone begroting |             |       | Buitengewone begroting |             |        | Gezamenlijk saldo |
|------------|------------------|-------------|-------|------------------------|-------------|--------|-------------------|
|            | Uitgaven         | Ontvangsten | Saldo | Uitgaven               | Ontvangsten | Saldo  |                   |
| 1955 ..... | 78,4             | 80,9        | + 2,5 | 15,6                   | 0,3         | - 15,3 | - 12,8            |
| 1956 ..... | 81,4             | 87,8        | + 6,4 | 14,7                   | 0,3         | - 14,4 | - 8,0             |
| 1957 ..... | 88,0             | 95,8        | + 7,8 | 15,3                   | 0,3         | - 15,0 | - 7,2             |
| 1958 ..... | 101,4            | 94,3        | - 7,1 | 18,0                   | 0,4         | - 17,6 | - 24,7            |

\* Excl. de bewegingen die geen aanleiding geven tot ontvangsten en uitgaven van geldmiddelen.

De ongunstige ontwikkeling van de begrotingsstand t.o.v. 1957 moet worden toegeschreven aan de snelle stijging van de uitgaven en bijkomstig aan een vermindering van de belastingontvangsten.

De toeneming van de uitgaven houdt gedeeltelijk verband met de conjunctuurverzwakking, daar hogere toelagen aan de Rijksdienst voor Arbeidsbemiddeling en Werkloosheid en aan de Nationale Maatschappij der Belgische Spoorwegen moesten verleend worden. Bovendien vertoonden sommige uitgavengroepen een fundamentele tendens tot stijgen, zoals de dienst van de schuld; andere uitgaven, waaronder vooral sommige pensioenen, stegen ten gevolge van nieuwe voordelen welke aan de rechthebbenden werden toegekend.

De directe belastingen brachten fr. 1,8 miljard minder op dan in 1957 : de inkrimping bestreek nagenoeg al de posten van die categorie ontvangsten en meer bepaald de vervroegde betalingen van de bedrijfsbelasting, die uiteraard het eerst de terugslag van de conjunctuurontwikkeling ondervinden. De

ontvangsten op de nationale crisisbelasting en de mobiliënbelasting krompen eveneens vrij sterk in. De teruggang van de industriële bedrijvigheid beïnvloedde zowel het omzetcijfer als de winstmarges van de maatschappijen, die hun dividenduitkeringen verminderden.

Tabel XXXII.

#### Gewone belastingontvangsten

zonder onderscheid van dienstjaar,  
excl. de provinciale en gemeentelijke opcentiemen  
(In miljarden franken)

| Periode    | Directe belastingen | Douanen en accijnzen | Registratie-rechten | Totaal |
|------------|---------------------|----------------------|---------------------|--------|
| 1955 ..... | 32,1                | 15,6                 | 28,0                | 75,7   |
| 1956 ..... | 34,3                | 16,6                 | 31,4                | 82,3   |
| 1957 ..... | 38,6                | 17,5                 | 33,2                | 89,3   |
| 1958 ..... | 36,8                | 18,2                 | 32,8                | 87,8   |

Ook de opbrengst van de douanerechten slonk wegens de afneming van de invoer in 1958.

Daarentegen gaven de accijsrechten een duidelijke daling te zien ten gevolge van de verhoging van de belastinggrondslag in oktober 1957 en vermoedelijk ook in verband met de lichte stijging van het verbruik in 1958.

Droeg de conjunctuurteruggang ermede toe bij het evenwicht van de begrotingen te verstoren ten gevolge van de hieruit voortvloeiende toeneming van de uitgaven en inkrimping van de ontvangsten, hij heeft daartegenover gunstige voorwaarden geschapen voor de financiering van het gestegen begrotingstekort.

Tabel XXXIII.

**Directe openbare schuld**  
(In miljarden franken)

| Einde maand         | Binnenlandse |           |        | Buitenlandse | Totale |
|---------------------|--------------|-----------|--------|--------------|--------|
|                     | gevestigde   | vlootende | totale |              |        |
| 1954 December ..... | 155,2        | 109,8     | 265,0  | 21,4         | 286,4  |
| 1955 December ..... | 157,2        | 114,9     | 272,1  | 23,4         | 295,5  |
| 1956 December ..... | 167,2        | 109,4     | 276,6  | 24,4         | 301,0  |
| 1957 December ..... | 170,1        | 109,3     | 279,4  | 26,2         | 305,6  |
| 1958 Maart .....    | 168,0        | 116,5     | 284,5  | 27,1         | 311,6  |
| Juni .....          | 166,8        | 121,8     | 288,6  | 28,0         | 316,6  |
| September .....     | 176,9        | 114,3     | 291,2  | 29,7         | 320,9  |
| December .....      | 175,5        | 122,0     | 297,5  | 29,5         | 327,0  |

Dank zij de verruiming van de Belgische markt der overheidsfondsen in 1958 kon de Staat er leningen op lange en halflange termijn onderbrengen, die met fr. 6 miljard het bedrag van 1957 overschreden.

Daar de recessie gepaard ging met een aangroei van de goud- en deviezenreserves en een vermindering van de kredietvraag vanwege bedrijven en particulieren, ontstond er een zeer grote geldruimte die de Schatkist ten goede kwam via de toeneming van de particuliere tegoeden bij het Bestuur der Postcheques en de inschrijving op schatkistcertificaten door de openbare kredietinstellingen.

Vermits een gelijkaardige ontspanning zich eveneens op de buitenlandse geldmarkten voordeed, kon de Schatkist, vooral op de Amerikaanse, Zwitserse en Duitse markten, leningen opnemen voor een afgetekend hoger bedrag dan haar terugbetalingen.

Over het geheel steeg de directe staatsschuld met fr. 21,4 miljard in 1958 tegen fr. 4,6 miljard in 1957 en fr. 5,5 miljard in 1956.

Ten einde de invloed van de ontwikkeling van de staatsfinanciën op de geldhoeveelheid te meten, werden in tabel XXXIV, onder de verrichtingen van de Schatkist, diegene afgezonderd welke een geldschepping en -vernietiging veroorzaken.

Voor geheel het jaar 1958 bedroeg de geldschepping ten behoeve van de Schatkist ten gevolge van directe kredietverlening door de geldscheppende instellingen fr. 4,3 miljard. Zij vloeit voort uit een stijging van de particuliere tegoeden bij het Bestuur der Postcheques, uit de inschrijving op schatkistcertificaten door het Gemeentekrediet en uit de rechtstreekse aankopen van overheidsfondsen door de depositobanken bij de emissie in januari en september 1958. Daarentegen verminderden de door de Nationale Bank gefinancierde kredieten aan de Schatkist.

Tabel XXXIV.

**Geldschepping ten behoeve van de Overheid**  
(In miljarden franken)

| Periode    | Geldschepping ten behoeve van de Schatkist |                                     |               | Geldschepping ten behoeve van de andere overheid | Totaal<br>(5) = (3) + (4) |
|------------|--|-------------------------------------|---------------|--|---------------------------|
|            | door rechtstreekse kredieten<br>(1)        | door overdracht van deviezen<br>(2) | totaal<br>(3) |  |                           |
| 1955 ..... | + 0,7                                      | + 2,4                               | + 3,1         | + 1,5  | + 4,6                     |
| 1956 ..... | + 0,2                                      | - 3,8                               | - 3,6         | + 0,2  | - 3,4                     |
| 1957 ..... | - 1,1                                      | + 0,6                               | - 0,5         | - 1,7  | - 2,2                     |
| 1958 ..... | + 4,3                                      | + 1,4                               | + 5,7         | - 0,1  | + 5,6                     |

De geldscheppende financiering van de Schatkist door overdracht van deviezen bereikte fr. 1,4 miljard in 1958.

De geldscheppende financiering van de overheid, excl. de Schatkist, verminderde met fr. 0,1 miljard in 1958.

In totaal steeg de geldscheppende financiering van de overheid met fr. 5,6 miljard vorig jaar.

**RENTENMARKT EN TEGELDEMAKING  
VAN OVERHEIDSFONDSEN**

Op de markt der overheidsfondsen trad in 1958 een afgetekende verbetering in. Het rendement van de staatsleningen met 5 tot 20 jaar looptijd daalde van 6,47 pct. in het begin van het jaar tot 4,85 pct. in het begin van januari 1959. De openbare emissies

op lange en halflange termijn van de overheid op de Belgische markt bereikten fr. 26,6 miljard tegen fr. 19 miljard in 1957. De portefeuille overheidsfondsen van het Rentenfonds kromp in met fr. 0,8 miljard.

Tabel XXXV.

**Rendementen der 4 - 5 pct.-staatsleningen  
5 tot 20 jaar**

| Begin maand        |      |
|--------------------|------|
| 1955 Januari ..... | 4,59 |
| 1956 Januari ..... | 4,63 |
| 1957 Januari ..... | 5,54 |
| November .....     | 6,85 |
| 1958 Januari ..... | 6,47 |
| April .....        | 5,64 |
| Juli .....         | 5,29 |
| Oktober .....      | 5,18 |
| 1959 Januari ..... | 4,85 |

Tabel XXXVI.

**Openbare emissies op lange en halflange termijn  
van de overheid \* op de Belgische markt  
(In miljarden franken)**

|            |      |
|------------|------|
| 1955 ..... | 14,8 |
| 1956 ..... | 24,2 |
| 1957 ..... | 19,0 |
| 1958 ..... | 26,6 |

\* Staat, Kolonie, provincies en gemeenten en openbare nutsbedrijven, incl. N.M.K.N.

Een belangrijke verandering deed zich voor in de wijze van financiering van de portefeuille overheidsfondsen van het Rentenfonds : de geldscheppende financiering vermeerde met fr. 2,2 miljard, terwijl de niet-geldscheppende financiering met fr. 3 miljard verminderde. Daar de banken hun opeisbare passiva aanzienlijk zagen aangroeien en er weinig kredietvraag was vanwege het bedrijfsleven, hebben ze hun portefeuille overheidspapier sterk uitgebreid en vooral

Tabel XXXVII. **Belangrijkste wijzen van financiering van de portefeuille overheidsfondsen van het Rentenfonds**  
(Schommelingen in miljarden franken)

| Periode    | Financiering met geldschepping |  |               | Financiering zonder geldschepping * | Totaal<br>(5) = (3) + (4) |
|------------|--------------------------------|--|---------------|-------------------------------------|---------------------------|
|            | door de Nationale Bank<br>(1)  | door andere geldscheppende instellingen<br>(2) | totaal<br>(3) |                                     |                           |
| 1955 ..... | - 0,4                          | —  | - 0,4         | - 0,1                               | - 0,5                     |
| 1956 ..... | + 1,1                          | + 0,4  | + 1,5         | —                                   | + 1,5                     |
| 1957 ..... | - 1,3                          | - 0,5  | - 1,8         | —                                   | - 1,8                     |
| 1958 ..... | - 0,5                          | + 2,7  | + 2,2         | - 3,0                               | - 0,8                     |

\* Inzonderheid leningen van geld op zeer korte termijn bij niet-geldscheppende instellingen.

belangrijke bedragen certificaten van het Rentenfonds aangekocht; dit laatste kon dan ook de opnemng van zeer kortlopend geld en de overdracht van effecten met recht van wederinkoop aan niet-geldscheppende instellingen aanzienlijk verminderen.

Tabel XXXVIII.

**Tegeldemaking van overheidsfondsen**  
(In miljarden franken)

| Periode    | Geldscheppende financiering van de portefeuille van het Rentenfonds<br>(1) | Aankopen op de markt door geldscheppende instellingen<br>(2) | Tegeldemaking van overheidsfondsen *<br>(3) = (1) + (2) |
|------------|--|--|---|
| 1955 ..... | - 0,4  | + 2,5  | + 2,1   |
| 1956 ..... | + 1,5  | + 1,4  | + 2,9   |
| 1957 ..... | - 1,8  | + 1,2  | - 0,6   |
| 1958 ..... | + 2,2  | + 1,9  | + 4,1   |

\* Tekens + : factor van geldschepping.  
Tekens - : factor van geldvernietiging.

Het beroep van het Rentenfonds op de geldscheppende instellingen om zijn portefeuille te financieren alsook de aankopen op de markt door de geldscheppende instellingen leidden in totaal tot een tegeldemaking van overheidsfondsen ten belope van fr. 4,1 miljard.

**KREDIETVERLENING AAN BINNENLANDSE  
BEDRIJVEN EN PARTICULIEREN**

In 1958 vertoonde het totaalbedrag der uitstaande disconto-, voorschot- en acceptkredieten, die aanvankelijk door de geldscheppende instellingen aan bedrijven en particulieren werden verleend, voor het eerst sedert 1950 een lichte daling. De kredieten aan binnenlandse bedrijven en particulieren verminderden met ca. fr. 5 miljard, terwijl de kredieten aan niet-ingezetenen daarentegen met fr. 1,6 miljard vermeerderten en per einde december 1958 een recordpeil bereikten.

Tabel XXXIX. **Discontokredieten, voorschotten en acceptkredieten aan bedrijven en particulieren**

(In miljarden franken)

| Einde maand         | Kredieten aan binnenlandse bedrijven en particulieren |   |  |                                       |   |                              |   | Kredieten aan buitenlandse bedrijven en particulieren                           |   |                               | Eind-totaal<br>(11) =<br>(9) + (10) | waar-<br>van :<br>kredie-<br>ten aan-<br>vankelijk<br>door de<br>deposito-<br>banken<br>verleend<br>(12) |
|---------------------|---|---|--|---------------------------------------|---|------------------------------|---|---|---|-------------------------------|-------------------------------------|--|
|                     | gefinancierd<br>door de geldscheppende instellingen   |   |  |                                       | gefinan-<br>cierd<br>door de<br>niet-geld-<br>schepp-<br>ende<br>instel-<br>lingen<br>(5) | Totaal<br>(6) =<br>(4) + (5) | waar-<br>van :<br>kredieten<br>voor de<br>finan-<br>ciering<br>van<br>verkoop-<br>en op afbe-<br>taling<br>*<br>(7) | gefinan-<br>cierd<br>door de<br>geldschepp-<br>ende<br>instel-<br>lingen<br>(8) | gefinan-<br>cierd<br>door de<br>niet-geld-<br>schepp-<br>ende<br>instel-<br>lingen<br>(9) | Totaal<br>(10) =<br>(8) + (9) |                                     |  |
|                     | bij de<br>deposito-<br>banken<br>(1)                  | bij de<br>Nationale<br>Bank<br>van<br>België<br>(2) | bij de<br>andere<br>instel-<br>lingen<br>(3) | Totaal<br>(4) = (1)<br>+ (2)<br>+ (3) |   |                              |   |   |   |                               |                                     |  |
| 1954 December ..... | 30,5  | 9,2   | 2,0  | 41,7                                  | 8,1   | 49,8                         | 3,2   | 1,7   | 1,6   | 3,3                           | 53,1                                | 51,0   |
| 1955 December ..... | 35,5  | 7,4   | 1,5  | 44,4                                  | 7,6   | 52,0                         | 3,6   | 3,1   | 1,0   | 4,1                           | 56,1                                | 53,8   |
| 1956 Juni .....     | 36,4  | 3,9   | 1,8  | 42,1                                  | 10,6  | 52,7                         | 3,9   | 3,1   | 2,0   | 5,1                           | 57,8                                | 55,9   |
| December .....      | 36,3  | 10,7  | 2,0  | 49,0                                  | 9,4   | 58,4                         | 3,9   | 3,2   | 1,1   | 4,3                           | 62,7                                | 60,6   |
| 1957 Juni .....     | 36,4  | 12,3  | 2,2  | 50,9                                  | 10,1  | 61,0                         | 4,2   | 3,2   | 1,3   | 4,5                           | 65,5                                | 63,5   |
| September .....     | 36,7  | 12,4  | 1,8  | 50,9                                  | 9,1   | 60,0                         | —   | 2,6   | 1,6   | 4,2                           | 64,2                                | 62,3   |
| December .....      | 37,8  | 13,4  | 1,2  | 52,4                                  | 9,1   | 61,5                         | 4,0   | 3,2   | 1,2   | 4,4                           | 65,9                                | 63,3   |
| 1958 Maart .....    | 39,0  | 8,5   | 1,3  | 48,8                                  | 11,4  | 60,2                         | —   | 2,2   | 2,2   | 4,4                           | 64,6                                | 62,0   |
| Juni .....          | 39,1  | 5,0   | 1,6  | 45,7                                  | 12,6  | 58,3                         | 3,8   | 3,1   | 2,3   | 5,4                           | 63,7                                | 61,5   |
| September .....     | 37,2  | 5,1   | 1,2  | 43,5                                  | 12,3  | 55,8                         | —   | 3,9   | 1,6   | 5,5                           | 61,3                                | 59,5   |
| December .....      | 39,5  | 2,9   | 1,5  | 43,9                                  | 12,4  | 56,3                         | 3,4   | 4,4   | 1,6   | 6,0                           | 62,3                                | 60,3   |

\*Bron : Nationaal Instituut voor de Statistiek.

In zekere mate kan de vooruitgang der kredieten aan het buitenland meer schijn dan werkelijkheid zijn. Inderdaad omvatten die kredieten, wegens een leemte in het statistisch materiaal, geen uitvoeraccepten welke niet door de Nationale Bank gevisieerd zijn. Nu is het uitstaande bedrag van die niet-gevisieerde accepten in het voorbije jaar vermoedelijk verminderd ten gevolge van het soepeler beleid dat inzake toekenning van het visum gevoerd werd.

Wat de evolutie der kredieten aan binnenlandse bedrijven en particulieren betreft, zij kan worden verklaard door de algemene teruggang van de industriële bedrijvigheid in 1958, die terugbetalingen van bankkredieten teweegbracht, alsook door de vermindering van de invoerwaarde.

De kredietcontractie was nagenoeg algemeen, behalve in de petroleumnijverheid, die zich in 1958 volop uitbreidde, en in de steenkoolnijverheid, die een beroep deed op het bankkrediet om een deel van de aangroei van haar voorraden te financieren.

De terugbetalingen van kredieten geschieden hoofdzakelijk door de metaalverwerkende bedrijven en door de textielindustrie, welke bedrijfstakken gewoonlijk een ruim beroep op het bankkrediet doen en die vrij hard door de conjunctuurteruggang werden getroffen.

Wat de lokalisatie van de kredieten betreft, valt er een sterkere mobilisatie van bankkredieten bij niet-geldscheppende instellingen waar te nemen.

Onder de geldscheppende instellingen vermeerderden de depositobanken hun kredietfinanciering ondanks de vermindering van het totaal. Ten gevolge van de sterke aangroei van hun middelen, konden de banken een groter deel van hun kredietverlening financieren en moesten ze minder op de Nationale Bank terugvallen. Evenzo verminderde het Herdiscontering- en Waarborginstituut zijn herdiscontokrediet bij de Bank wegens de afnemings van het handelspapier in zijn bezit en de grotere financieringsmogelijkheden op de markt van het zeer kortlopend geld.

Tabel XL.

**Beweging der « diverse » vorderingen en verplichtingen van geldscheppende instellingen en van hun eigen middelen, vastleggingen en obligatieleningen \***

(In miljarden franken)

| Periode    | Diverse vorderingen en verplichtingen<br>**<br>(1) | Eigen middelen en vastleggingen<br>***<br>(2) | Obligatieleningen van de depositobanken<br>(3) | Saldo der transacties andere dan op korte termijn van Muntfonds en N.K.B.K. en sluitposten<br>(4) | Totaal<br>(5) |
|------------|--|---|--|---|---------------|
| 1955 ..... | — 0,3  | —   | — 0,9  | — 0,8   | — 2,0         |
| 1956 ..... | + 0,1  | — 0,7   | — 0,5  | — 0,2   | — 1,3         |
| 1957 ..... | — 0,5  | — 0,8   | — 0,6  | + 0,8   | — 1,1         |
| 1958 ..... | + 2,2  | — 0,8   | — 1,7  | — 0,6   | — 0,9         |

\* Teken + : factor van geldschepping; teken — : factor van geldvernietiging.

\*\* Specifieke verleende of ontvangen leningen met de niet-geldscheppende instellingen; saldo van niet elders vermelde vorderingen en verplichtingen tegenover ingezetenen.

\*\*\* Nationale Bank, depositobanken en Herdiscontering- en Waarborginstituut.

**BEWEGINGEN VAN DE DIVERSE  
ANDERE ACTIVA EN PASSIVA  
VAN DE GELDSCHEPPENDE INSTELLINGEN**

Onder de factoren die de bewegingen van de geldhoeveelheid en van de quasi-monetaire liquiditeiten bepalen, zijn er, naast de drie hierboven onderzochte groepen, verscheidene minder homogene bestanddelen. Hun ontwikkeling is in tabel XL in herinnering gebracht.

**EERSTE AANWIJZINGEN BETREFFENDE  
DE MONETAIRE ONTWIKKELING IN 1959**

Hierboven werd opgemerkt dat het jaar 1958 o.m. gekenmerkt was door een grote liquiditeit op de geldmarkt en door de ruimte op de kapitaalmarkt. Bij gebrek aan statistische gegevens is het nog niet mogelijk een nauwkeurige diagnose te stellen van de ontwikkeling die zich de jongste maanden op die markten voordeed. Nochtans wijzen de thans reeds beschikbare inlichtingen over de eerste twee maanden van 1959 op een vermindering van het totaalbedrag der monetaire en quasi-monetaire liquiditeiten. Hoewel die ontwikkeling aan seizoenomstandigheden is toe te schrijven, werd er nochtans in het begin van 1959 een tekort op de transacties met het buitenland vastgesteld: de ommekeer t.o.v. 1958 in de beweging van de goud- en deviezenreserves houdt blijkbaar verband met private kapitaaluitvoer en met het ongunstiger saldo in de goederentransacties. De schommelingen van de monetaire reserves van de Bank in januari en februari weerspiegelen niet volkomen de omvang van de tendensomslag; van december 1958 tot februari 1959 verminderden o.m. de nettoverplichtingen van de particuliere banken tegenover het buitenland.

In de periode januari-februari 1959 nam de geldschepping ten behoeve van de overheid af. De deposito's in postrekening daalden met fr. 1.800 miljoen en de Schatkist kon de Bank ca. fr. 1 miljard terugbetalen. Die vermindering werd slechts gedeeltelijk gecompenseerd door inschrijvingen op

schatkistcertificaten vanwege geldscheppende instellingen.

De deflatore invloed uitgaande van de inkrimping van de geldschepping ten behoeve van de overheid werd teniet gedaan door een gelijkwaardige stijging van de tegeldemaking van overheidsfondsen.

Wat betreft de kredietverlening aan bedrijven en particulieren, er valt een toeneming van het handelspapier in het bezit van de Bank waar te nemen. Wanneer echter rekening gehouden wordt met het feit dat de staatsemissie van fr. 8,2 miljard in de beschouwde periode een zekere druk op de geldmarkt uitoefende, blijkt de verhoging van de portefeuille handelspapier van de Bank het gevolg te zijn van een verschuiving van de uitstaande kredietverlening; over het geheel blijkt veeleer de kredietverlening van het bankwezen aan bedrijven en particulieren bij het begin van 1959 enigszins te zijn gedaald.

De stijging in een snel tempo van de openbare schuld gedurende het eerste kwartaal van 1959 laat de voortduring van een begrotingstekort voorzien. Dit laatste werd blijkbaar gedeeltelijk gefinancierd door eerder genoemde staatslening. Nochtans schijnt de markt niet evenzeer als vroeger dit beroep op de liquiditeiten te beantwoorden. Dit moet althans worden afgeleid uit de verhoging der effectenportefeuille van het Rentenfonds, die zich omstreeks dit tijdstip voordeed. Bovendien vertraagt de daling van de rentevoet en de tendens schijnt thans weifelend te zijn geworden. Het rendement van de geünificeerde schuld bleef in februari stabiel; per einde maart was de rentevoet voor het callgeld gelijk aan die van het begin januari en de aanbestedingen van schatkistcertificaten op korte termijn op 7 april geschieden tegen gemiddelde percentages welke dicht bij die van de vorige aanbesteding, op 3 maart, lagen.

In het deel van dit artikel handelend over de economische toestand wordt gewag gemaakt van sommige tekenen van conjunctuurherstel in de nijverheid. Moest die ontwikkeling voortduren en zich versterken, dan zou zij de monetaire reserves van de B.L.E.U. kunnen doen dalen, een verkrapping op de geldmarkt en een spanning op de kapitaalmarkt veroorzaken.

## RENTENFONDS

### VERSLAG OVER DE VERRICHTINGEN VAN HET JAAR 1958

Dit verslag, opgemaakt volgens hetzelfde plan als dat van verleden jaar, zal eerst handelen over de regularisatie van de markt der overheidsfondsen. In het tweede gedeelte ervan worden de tussenkomsten van het Fonds op de geldmarkt beschreven.

Ten slotte worden de tabel met de financiering van de verrichtingen van het Fonds over het jaar 1958 alsmede de balans en de winst- en verliesrekening op 31 december 1958 overgenomen.

#### VERSLAG OVER DE REGULARISATIEVERRICHTINGEN VAN DE MARKT DER OVERHEIDSFONDSEN

##### I. — Algemene beschouwingen.

Het jaar 1958 was voor het Rentenfonds merkkelijk gemakkelijker dan het voorafgaande jaar : stabilisatiejaar na de felle schokken waaraan de rentenmarkt in 1957 blootgesteld was; aanpassingsjaar wat betreft de tussenkomst van het Fonds op de geldmarkt.

Op het plan van de internationale politiek was het, spijtig genoeg, nog niet mogelijk de ontspanning te bereiken waarnaar alle volkeren verlangen.

De economische wereldconjunctuur werd door onstandvastigheid gekenmerkt. Een zekere herleving deed zich voor in de Verenigde Staten en Canada, terwijl de conjunctuurverslapping zich in West-Europa in veranderlijke mate, naar gelang van de streken en de bedrijfstakken, deed gevoelen. Die verslapping was sterker in België dan in de naburige landen.

De verflauwing van de economische bedrijvigheid en de vermindering van de voorraden hadden een aanzienlijke verhoging van de liquide middelen tot gevolg, en de officiële discontovoeten werden in de meeste landen verlaagd. Omstreeks het midden van het jaar deed zich in de Verenigde Staten echter een

ommekeer voor en de neerwaartse tendens der rentevoeten maakte plaats voor een stijging.

Op de meeste Europese markten, integendeel, bleven de rentedalingen gedurende het ganse jaar aanhouden en de ontspanning was er zeer groot. Net zoals de geldmarkten werden de kapitaalmarkten doorgaans gekenmerkt door een overvloed van liquide middelen en door een verlaging van de rentevoeten.

In België, waar in de maand oktober 1957 het hoogtepunt van de vorige spanning van de geldhuur bereikt was, werd het jaar 1958 eveneens gekenmerkt door een gevoelige ontspanning van de rentevoeten en een aanzienlijke verruiming van de be dragen op zoek naar belegging.

De beslissingen op monetair gebied die in sommige Europese landen op 29 december 1958 werden genomen (devaluatie van de Franse frank, nieuwe wisselmaatregelen in België en in de overige landen van West-Europa), zullen eventueel slechts in de loop van het jaar 1959 een weerslag op de rentenmarkt hebben.

In het vorig verslag werd erop gewezen dat, met ingang van einde oktober 1957, de kopers op de markt opnieuw uitgesproken de bovenhand hadden, waardoor het voor het Rentenfonds mogelijk werd zijn portefeuille aanzienlijk te verlichten en tevens de notering lichtelijk te verbeteren.

De uitgifte van 5 1/2 pct. schatkistcertificaten 1958-1964, die van 15 tot 29 januari plaatshad en een nominaal kapitaal van fr. 7.464 miljoen bereikte, heeft de gunstige strekking van de markt niet gewijzigd. Hetzelfde gold voor de uitgifte — met ingang van 24 februari — van de 5 1/2 pct. lening Belgisch-Kongo 1958-1964, die een zodanig succes boekte dat het bedrag van de ter inschrijving aangeboden fr. 1.500 miljoen op fr. 2 miljard kon gebracht worden. De markt bleef ruimschoots koper tot 21 maart.

Op dit ogenblik werd de uitgifte van een nieuwe publieke lening gemeld of in het vooruitzicht gesteld

en deed er zich een plotse ommekeer in de tendens voor, niettegenstaande de vermindering, op 27 maart, van de officiële discontovoet van de Nationale Bank van 4,50 tot 4,25 pct.

De 5 1/2 pct. leningen 1958-1963 van Brussel (fr. 800 miljoen) en van Antwerpen (fr. 600 miljoen), beide uitgegeven met ingang van 8 april onder gelijke voorwaarden, ontmoetten een voldoende gunstig onthaal, en zo hun uitgifte natuurlijk van enkele verkopen op de markt vergezeld ging, waren deze verkopen slechts van geringe omvang. Zulks was niet het geval bij de uitgifte van de 5 1/2 pct. lening van het Wegenfonds 1958-1965, groot fr. 2 miljard, welke uitgifte op 28 april begon en voorafgegaan werd van en gepaard ging met belangrijke aanbiedingen op de rentenmarkt. Na de dekking van de lening, reeds op 30 april, hernam de koperstendens op de markt en zij werd verstevigd op 5 juni en 3 juli door twee nieuwe verminderingen van de officiële discontovoet van de Nationale Bank, die achtereenvolgens op 4 pct. en 3,75 herleid werd.

Noch de politieke toestand van het land — traagheid in de samenstelling van een nieuwe regering na de verkiezingen van 1 juni —, noch de uitgifte door het Gemeentekrediet van België op 12 juni van zijn 5 1/2 pct. lening 1958-1966, groot fr. 1 miljard, hinderden de gunstige tendens van de markt. Deze tendens bleef aanhouden tot half-juli, tijdstip waarop de portefeuille van het Rentenfonds herleid was tot fr. 2.244 miljoen, haar laagste peil van het jaar.

Omtrent half-juli brachten de politieke gebeurtenissen in het Midden-Oosten — een staatsgreep te Bagdad en zending van Amerikaanse en Britse troepen naar Jordanië en Libanon — een tijdelijke omkering van de rentenmarkt mede. Zulks neemt echter niet weg dat het Rentenfonds, bij gebrek aan effecten in sommige rubrieken, zich tot een bedrag van één half miljard frank moest herbevoorraden, door wederinkopen buiten beurs bij officiële instellingen.

De aldus half-juli begonnen verkoperstendens werd in de tweede helft van augustus aangewakkerd door de aankondiging van de voor 15 september voorziene uitgifte van een nieuwe staatslening, de 5 pct. lening

1958-1968, uitgegeven tegen de prijs van 99 pct. en waarvan de werkelijke opbrengst 5,13 pct. bedroeg.

Een nieuwe daling van de discontovoet van de Nationale Bank van België tot 3,50 pct. met ingang van 28 augustus, onderbrak de verkopen niet, die duurden tot na de afsluiting van de intekening op de lening op 2 oktober 1958. Deze intekening bereikte het aanzienlijk cijfer van fr. 10.695 miljoen.

Met ingang van 15 oktober werd de rentenmarkt opnieuw koper en bleef zulks tot op het einde van het jaar, niettegenstaande de uitgifte door Belgisch-Kongo, met ingang van 26 november, van een lotenlening op vijftien jaar, groot fr. 2 miljard, rentende 2 pct. gedurende de eerste tien jaar en 5 pct. gedurende de laatste vijf jaar.

Schier niet meer voorzien van effecten in sommige waarden, zag het Rentenfonds zich genoodzaakt in de tweede helft van december opnieuw zijn portefeuille ten bedrage van één half miljard te herbevoorraden, door aankopen buiten beurs bij semi-overheidsinstellingen.

\*  
\*\*

Zoals werd in herinnering gebracht, ging de evolutie van de rentenmarkt gedurende het jaar 1958 gepaard met een gevoelige ontspanning der rentevoeten, ontspanning waarvan de rendementen bij de uitgifte van de in de loop van dit jaar ter inschrijving aangeboden leningen (zie deze opbrengsten in de navolgende tabel II) evenals de gevoelige stijging der koersen der reeds op de markt genoteerde effecten blijk geven.

De hiernavolgende twee tabellen verduidelijken hetgeen voorafgaat.

In de eerste van die tabellen worden voor een zeker aantal waarden, het maandelijks gemiddelde van de noteringen in de maanden januari en december 1958 vergeleken en de gedurende het afgelopen jaar geboekte uiterste koersen weergegeven.

In de tweede tabel worden voor enkele waarden de met de respectievelijk op 3 januari en 15 december 1958 genoteerde koersen overeenstemmende rendementen vergeleken.

Tabel I. Evolutie van de koersen der voornaamste renten gedurende het jaar 1958

|  | Gemiddelde der koersen januari 1958 | Uiterste noteringen |                     | Gemiddelde der koersen december 1958 |
|--|-------------------------------------|---------------------|---------------------|--------------------------------------|
|  |                                     | Laagste             | Hoogste             |                                      |
| 4 pct. Geünificeerde schuld .....              | 81,166                              | 81,15 3- 1-1958     | 93,30 23-12-1958    | 93,138                               |
| 4 pct. Bevrijdingslening .....                 | 79,259                              | 79,15 3- 1-1958     | 90,50 31-12-1958    | 90,095                               |
| 4 ½ pct. Belgische 1952/1962 .....             | 96,728                              | 96,35 3- 1-1958     | 102,40 28- 8-1958   | 102,171                              |
| 4 ¼ pct. Belgische 1954/1974, I .....          | 84,080                              | 84,00 3- 1-1958     | 95,40 19-12-1958    | 95,123                               |
| 4 pct. Belgische 1955/1975 .....               | 80,964                              | 80,45 3- 1-1958     | 92,60 19-12-1958    | 92,342                               |
| 4 ¼ pct. Belgische 1956/1973 .....             | 83,788                              | 83,65 7- 1-1958     | 96,70 23-12-1958    | 95,957                               |
| 5 pct. Belgische 1957/1969 .....               | 91,335                              | 91,10 3- 1-1958     | 100,70 24-12-1958   | 100,400                              |
| 4 pct. Schatkistcertificaten 1949/1960 .....   | 101,080                             | 100,80 23- 1-1958   | 105,00 23-12-1958   | 104,719                              |
| 5 ½ pct. Schatkistcertificaten 1957/1963 ..... | —                                   | 98,10 10- 2-1958    | 103,20 22-12-1958   | 102,976                              |
| 2 pct. Belgische lotenlening 1953 .....        | 1.025,90                            | 1.006,00 28-11-1958 | 1.081,00 18- 8-1958 | 1.009,095                            |
| 4 pct. preferente Belgische Spoorwegen .....   | 414,666                             | 413,00 23- 1-1958   | 474,00 11-12-1958   | 472,952                              |
| 4 pct. Regie T.T. 1950/1960 .....              | 102,066                             | 101,30 29- 1-1958   | 104,80 10-12-1958   | 104,714                              |
| 4 ½ pct. Belgische Spoorwegen 1953/1965 .....  | 92,397                              | 92,00 10- 1-1958    | 101,10 10-12-1958   | 100,938                              |

Tabel II.

## Evolutie van de rendementen van enkele waarden

|  | 8 januari 1958 |           | 15 december 1958 |           |
|--|----------------|-----------|------------------|-----------|
|  | Koers          | Rendement | Koers            | Rendement |
| 4 pct. Schatkistcertificaten 1949/1960 ..... | 101,20         | 5,35      | 104,60           | 3,81      |
| 4 ½ pct. Belgische 1952/1962 .....           | 96,35          | 6,05      | 102,10           | 4,48      |
| 4 ½ pct. Belgische 1952/1964 .....           | 93,00          | 6,24      | 101,00           | 4,65      |
| 4 ½ pct. Belgische 1956/1967 .....           | 86,50          | 6,41      | 98,20            | 4,70      |
| 5 pct. Belgische 1957/1969 .....             | 91,10          | 6,06      | 100,50           | 4,88      |
| 4 ½ pct. Belgische 1954/1972 .....           | 94,95          | 6,57      | 97,40            | 4,90      |
| 4 pct. Belgische 1955/1975 .....             | 80,45          | 6,62      | 92,50            | 4,93      |

## II. — Emissies en terugbetalingen van leningen.

De openbare machten en de publiekrechtelijke instellingen hebben in 1958 de in onderstaande tabel vermelde leningen bij openbare inschrijving geëmitteerd.

Bij voormelde leningen kwamen op 7 augustus 1958 — door hun toelating tot de markt — nog effec-

ten van de 7<sup>e</sup> reeks van de muntsaneringslening voor een nominaal kapitaal van fr. 2.065.713.000 terugbetaalbaar voor de helft op 1 januari 1965 en op 1 januari 1966.

Daarenboven werden de 5 1/2 pct. effecten, ten bedrage van fr. 1.257.424.000 van de 5<sup>e</sup> tranche, die door de Zelfstandige Kas voor Oorlogsschade tussen 1 oktober 1957 en 30 september 1958 aan de gesinis-

Tabel III.

## Emissies

|                                     | Emissiedatum | Nominaal<br>(in miljoenen<br>franken) | Nominale<br>rentevoet<br>(in pct.) | Duur             | Emissieprijs | Gemiddeld<br>rendement<br>voor<br>de inschrijver<br>(in pct.) |
|-------------------------------------|--------------|---------------------------------------|------------------------------------|------------------|--------------|---|
| Schatkistcertificaten 1958/1964 ... | 15- 1        | 7.464                                 | 5 ½                                | 6 jaar 3 maanden | 97,25        | 6,04  |
| Kongo 1958/1964 .....               | 24- 2        | 2.000                                 | 5 ½                                | 6 jaar 4 maanden | 97,20        | 6,05  |
| Brussel 1958/1963 .....             | 8- 4         | 800                                   | 5 ½                                | 5 jaar 8 maanden | 97,80        | 5,98  |
| Stad Antwerpen 1958/1963 .....      | 8- 4         | 600                                   | 5 ½                                | 5 jaar 8 maanden | 97,80        | 5,98  |
| Wegenfonds 1958/1965 .....          | 28- 4        | 2.000                                 | 5 ½                                | 7 jaar           | 98,00        | 5,86  |
| Gemeentekrediet 1958/1966 .....     | 12- 6        | 1.000                                 | 5 ½                                | 8 jaar           | 99,00        | 5,66  |
| Belgische Staat 1958/1968 .....     | 15- 9        | 10.695                                | 5                                  | 10 jaar          | 99,00        | 5,13  |
| Lotenlening Kongo 1958 .....        | 26-11        | 2.000                                 | 2 op 10 jaar<br>25 op 5 jaar       | 15 jaar          | 100,00       | 5,401   |
|                                     |              | 26.559                                |                                    |                  |              |   |

treerden werden afgeleverd, vanaf 24 maart 1958 genoteerd.

Ten slotte werd in bovenstaande tabel geen rekening gehouden met de in 1958 door de publiekrechtelijke instellingen aan hun loketten en door directe emissie gedane beleggingen.

## In 1958 gedane aflossingen

|      |   | (In franken)               |
|------|---|----------------------------|
| 22/1 | Schatkistcertificaten 1948 op 5 of 10 jaar, aanvaard in betaling van de intekeningen op de lening 1958/1964 | 1.798.146.000              |
| 1/2  | 4,5 pct. Kasbons - Gemeentekrediet 1948 op 10 jaar .....  | 750.000.000                |
| 10/2 | 3 pct. Provincie Antwerpen 1891 (vervroegde terugbetaling) .....  | 102.000                    |
| 1/6  | 4 pct. Schatkistcertificaten 1948 op 5 of 10 jaar .....   | 1.876.677.000              |
| 1/8  | 4 pct. Nationale Maatschappij der Belgische Spoorwegen 1948/1958 .....                                      | 972.974.000                |
|      |   | 5.397.899.000 <sup>1</sup> |

<sup>1</sup> Bij dit cijfer van fr. 5.397.899.000 dient de terugbetaling op 1 januari 1958 gevoegd van de even effecten van de derde reeks van de muntsaneringslening, terugbetaalbaar op die datum voor een bedrag van fr. 1.058.856.000.

Om de omvang van de op de markt gedane beroepen te meten, dient het nominaal bedrag van fr. 26,6 miljard, aangegeven als het totaal van de openbare emissies, verminderd met fr. 5,4 miljard, die hierboven als totaal van de gedane aflossingen vermeld worden. Daaruit volgt dat het nettobedrag van de nieuwe beroepen op de kapitaalmarkt fr. 21,2 miljard in 1958 bedroeg, tegenover fr. 16,9 miljard in 1957, fr. 19,9 miljard in 1956 en fr. 14,2 miljard in 1955.

Met inachtneming van de aflossingen en van het saldo van de schommelingen van de portefeuille van het Rentenfonds, worden de volgende cijfers bekomen :

|  | 1957  | 1958  |
|--|-------|-------|
| (In miljarden franken)   |       |       |
| Brutobedrag der emissies .....   | 19,0  | 26,6  |
| Aflossingen .....  | — 2,1 | — 5,4 |
|  | 16,9  | 21,2  |
| Saldo van de beursverrichtingen waarvan het Rentenfonds wederpartij is ..... | + 1,8 | + 0,8 |
|  | 18,7  | 22,0  |



### III. — Evolutie van de rentenmarkt.

De volgende tabel resumeert de fluctuaties van de portefeuille van het Rentenfonds gedurende het jaar 1958 :

Tabel IV.

#### Fluctuaties van de portefeuille van het Rentenfonds

|  | Algemeen<br>boeksaldo | Saldo<br>der verrichtingen<br>met beding<br>van wederinkoop | Werkelijk saldo | Fluctuatie           |         |
|--|-----------------------|---|-----------------|----------------------|---------|
|  |                       |   |                 | +                    | -       |
| (Nominale kapitaal - in miljoenen franken) |                       |   |                 |                      |         |
| 30-12-1957 .....                           | 3.527,1               | 585   | 4.112,1         |                      |         |
| 31- 3-1958 .....                           | 2.361,3               | 315   | 2.676,3         |                      | 1.435,8 |
| 30- 6-1958 .....                           | 2.221,1               | 215   | 2.436,1         |                      | 240,2   |
| 30- 9-1958 .....                           | 4.078,6               | —   | 4.078,6         | 1.642,5              |         |
| 30-12-1958 .....                           | 3.310,8               | —   | 3.310,8         |                      | 767,8   |
|  |                       |   |                 | 1.642,5              | 2.443,8 |
|  |                       |   |                 | - 801,3 <sup>1</sup> |         |

<sup>1</sup> De vermindering van fr. 801 miljoen wordt als volgt vastgesteld :

|  |                              |
|--|------------------------------|
| Verkoopen van het Fonds op de markt (saldo) .....                                | fr. 1.807.000.000            |
| Aankoop van het Fonds buiten beurs van organisaties van de openbare sector ..... | fr. 1.083.000.000            |
|  | Verschil ... fr. 724.000.000 |
| Incassering van de terugbetaalbare effecten .....                                | fr. 77.000.000               |
|  | fr. 801.000.000              |

De schommelingen van de portefeuille worden hierboven toegelicht.

Het laagste bedrag, zegge fr. 2.244,9 miljoen, werd op 11 juli 1958 geboekt. Het hoogste bedrag, zegge fr. 4.140 miljoen, werd op 6 oktober 1958 bereikt.

In de loop van de vorige jaren onderging het volume van de portefeuille de volgende fluctuaties :

| (In miljoenen franken) |         |
|------------------------|---------|
| 1951 .....             | - 276   |
| 1952 .....             | - 824   |
| 1953 .....             | - 580   |
| 1954 .....             | + 1.491 |
| 1955 .....             | - 489   |
| 1956 .....             | + 1.396 |
| 1957 .....             | - 1.818 |
| 1958 .....             | - 801   |

De tabel van de middenkoersen in 1958 van de voornaamste soorten leningen wordt in bijlage gepubliceerd en er wordt aan herinnerd dat de in hoofdstuk I « Algemene beschouwingen » opgenomen opgaven de uiterste noteringen voor enkele renten en het rendement van enkele typen waarden aanduiden.

#### IV. — Omvang van de omzet.

De algemene omzet van de beursverrichtingen op de rentenmarkt wordt als volgt vastgesteld :

|  | 1957   | 1958   | Verschil |
|--|--------|--------|----------|
| (Nominale waarde - in miljoenen franken) |        |        |          |
| Aangeboden effecten .....                | 14.225 | 14.449 | + 224    |
| Gevraagde effecten .....                 | 17.565 | 16.255 | - 1.310  |
| Algemene omzet ...                       | 31.790 | 30.704 | - 1.086  |

De algemene toestand van de portefeuille van het Fonds is, op 31 december 1958, vergeleken met die van 31 december 1957 :

|   | 31 december 1957 | 31 december 1958 |
|---|------------------|------------------|
| Portefeuille A <sup>1</sup> .....           | 2.530.142.502,50 | 2.374.891.255,00 |
| Portefeuille B <sup>2</sup> .....           | 1.581.938.469,00 | 935.931.828,00   |
|   | 4.112.080.971,50 | 3.310.823.083,00 |
| Afgestaan met beding<br>van wederinkoop ... | 585.000.000,00   | —                |
|   | 3.527.080.971,50 | 3.310.823.083,00 |

<sup>1</sup> Leningen uitgegeven door de Staat of ten laste van de Staat.

<sup>2</sup> Door de Staat gewaarborgde leningen, leningen van de provincies, gemeenten, van het Gemeentekrediet, leningen van Belgisch-Kongo, enz.

Zoals hierboven vermeld, verminderde de nominale waarde van de portefeuille met fr. 801 miljoen tegen een vermindering van fr. 1.818 miljoen in 1957. De verrichtingen met beding van wederinkoop met publiekrechtelijke instellingen, waarop einde 1957 een saldo van fr. 585 miljoen overbleef, werden in 1958 geheel afgehandeld.

Op 31 december 1958 controleerde het Rentenfonds op de beurzen van Brussel, Antwerpen, Gent en Luik, de noteringen van 226 leningen met een totaal nominaal kapitaal van fr. 249,3 miljard.

De portefeuille van het Rentenfonds op 31 december 1958 vertegenwoordigde 1,33 pct. van het totaal nominaal kapitaal in omloop. Einde 1957 was deze verhouding 1,81 pct.

De door het Rentenfonds gedane effectenverhandelingen liepen gemiddeld per dag, alleen voor de beurzen van Brussel, over ongeveer 15.500 effecten.

## VERSLAG OVER DE VERRICHTINGEN GEDAAN OP DE GELDMARKT

De economische recessie, die omtrent midden 1957 in België opdaagde, heeft op de geldmarkt een grote ruimte teweeggebracht.

Zoals hierboven uiteengezet, bleef de rentenmarkt koper gedurende het grootste gedeelte van het jaar 1958 en de portefeuille genoteerde effecten van het Fonds daalde ondanks de aankopen buiten de beurs.

De portefeuille van het Fonds in schatkistcertificaten van de tranche « B », die op 31 december 1957 fr. 1.242 miljoen bereikte wegens de vervalddag op het einde van het jaar en de « windowdressing » van de banken die hun balans op deze datum afsluiten, viel dikwijls op nul in de loop van het jaar en heeft op geen enkel ogenblik het op 29 maart bereikte bedrag van fr. 708 miljoen overschreden, behoudens op de vervalddag op het einde van het jaar; op 31 december 1958 bedroeg deze portefeuille fr. 1.370 miljoen.

De financieringsmodaliteiten van de portefeuille van het Rentenfonds zijn merkkelijk veranderd ten gevolge van de in het vorig verslag beschreven hervorming van de geldmarkt in november 1957.

Krachtens deze hervorming zijn overheidsfondsen, die de depositobanken met grote en gemiddelde circulatie in de gedeeltelijke dekking van hun passief opvorderbaar binnen één maand of meer mogen opnemen, beperkt tot de schatkistcertificaten van de tranches A en B, waarvan het bedrag fr. 28,9 miljard niet mag te boven gaan, en tot de door het Rentenfonds geëmitteerde certificaten.

Daar de bankdeposito's sedert de hervorming van de geldmarkt vrij aanzienlijk zijn gestegen, kon het Fonds certificaten voor betrekkelijk hoge bedragen emitteren. De omloop van deze certificaten bereikte zijn maximumpeil van het jaar op 17 december met fr. 4.175 miljoen; op 31 december 1958 bedroegen de in omloop zijnde certificaten fr. 4.059 miljoen tegenover fr. 486 miljoen één jaar tevoren.

Naarmate het Fonds de opbrengst van zijn emissies van certificaten kon aanwenden om zijn globale portefeuille te financieren, kon het de met organismen van openbaar nut vroeger afgesloten verrichtingen met beding van wederinkoop geleidelijk afwickelen, de door de niet-monetaire instellingen ingetekende kasbons op hun vervalddag terugbetalen, zijn geldleningen op de markt buiten compensatie verminderen en zelfs er zich van onthouden op deze markt te ontlenen.

Het is aldus dat de verrichtingen met beding van wederinkoop, die op 31 december 1957 nog fr. 585 miljoen bedroegen, op 1 juli 1958 volledig afgewikkeld waren, dat de omloop van de bij sommige instellingen van openbaar nut geplaatste kasbons van fr. 200 miljoen op 31 december 1957, één jaar later op fr. 45 miljoen teruggebracht was en dat op 31 december 1958 de « call money »-leningen nog

slechts fr. 274 miljoen bereikten tegenover fr. 2.457 miljoen op de overeenstemmende datum van het vorige jaar. Het Fonds heeft overigens volledig opgehouden beroep te doen op de call money-markt buiten compensatie gedurende een vrij groot gedeelte van de maanden juni, juli, november en december.

Slechts bij uitzondering heeft het Fonds beroep moeten doen op de kredieten van de Nationale Bank onder de vorm van verdiscontering van kasbons of van voorschotten in rekening-courant.

Zulks gebeurde namelijk op de driemaandelijke vervalddag van maart, wanneer de portefeuille van het Fonds in schatkistcertificaten van de tranche B bijzonder hoge bedragen bereikte; zulks was ook het geval op 19 en 21 april ten gevolge van een plotse linge verslapping van het call money-aanbod op de markt buiten verrekening.

Alleszins heeft het beroep op het krediet van de Nationale Bank dat voornamelijk door momentele schommelingen in de omvang van de gelddisponibiliteiten uitgelokt werd, de vorm van voorschotten in rekening-courant aangenomen.

Daarentegen werden de voorschotten van de Nationale Bank aan het Rentenfonds ter gelegenheid van de uitgiften van de lening van het Wegenfonds, in april, en de 5 pct. Belgische lening 1958-1968, in september, althans gedeeltelijk aangerekend op het krediet van fr. 10 miljard, dat door de centrale bank aan de Staat werd geopend krachtens de overeenkomst van september 1948.

Het bedrag van het debetsaldo van het Rentenfonds bij de Nationale Bank, dat toen op de marge van de Schatkist aangerekend werd, stemde *grosso modo* overeen met de regularisatieaankopen, die door het Fonds sedert de bekendmaking van de bedoelde leningen op de rentenmarkt gedaan werden.

De bij de hervorming van de geldmarkt getroffen regelingen voorzien immers dat het Rentenfonds geen gebruik zal maken van zijn rekening-courant van voorschotten bij de Nationale Bank, doch beroep zal doen op het krediet van deze laatste door kasbons te verdisconteren, telkenmale dat de toeneming van de financieringsbehoeften van het Fonds voortvloeit uit de door de emissie van een lening uitgelokte arbitrages.

De evolutie van zijn globale portefeuille en van de omloop van zijn certificaten heeft het Rentenfonds in de mogelijkheid gesteld niet alleen geldleningen op zeer korte termijn op de markt buiten compensatie te verminderen of zelfs ervan af te zien, maar tevens op sommige tijdstippen bij de Nationale Bank activa in rekening-courant aan te leggen.

Deze toestand heeft zich gedurende de eerste veertien dagen der maand juni driemaal voorgedaan; vervolgens, vanaf 19 juni tot 28 juli, kon het Fonds zonder onderbreking bij de Nationale Bank een creditsaldo handhaven voor bedragen welke tussen fr. 20 en 415 miljoen schommelden. Van 13 tot 18 septem-

ber had het Fonds opnieuw bij de Nationale Bank een creditsaldo waarvan het maximumpeil fr. 502 miljoen beliep. Ten slotte, van 20 november tot 27 december, hebben de activa van het Fonds in rekening-courant bij de Nationale Bank een zekere omvang aangenomen; nadat ze hun maximumpeil van het jaar, op 17 december, met fr. 1.658 miljoen

bereikten, daalden ze geleidelijk en verdwenen geheel, namelijk wegens enkele aankopen van effecten buiten beurs, waartoe het Fonds overging om zijn portefeuille met sommige op de markt gevraagde effecten opnieuw te stofferen, en ook onder de druk van de verrichtingen in de banken op het einde van het jaar.

Tabel V.

**Toestand van het Rentenfonds en financiering van zijn verrichtingen**

(In miljoenen franken)

| Data       | Activa van het Rentenfonds        |   |   | Financiering                           |            |  |  |                      |
|------------|-----------------------------------|---|---|--|------------|--|--|----------------------|
|            | Portefeuille<br>(nominale waarde) |   | Kredietsaldo<br>bij de<br>Nationale<br>Bank<br>van België | Certificaten<br>van het<br>Rentenfonds | Call money | Verrichtingen<br>met beding<br>van<br>wederinkoop,<br>en kasbons | Krediet bekomen<br>bij de Nationale Bank |                      |
|            | Genoteerde<br>fondsen             | Schatkist-<br>certificaten<br>tranche « B » |   |  |            |  | Voorschotten                             | Disconto-<br>kasbons |
| 31-12-1957 | 4.077                             | 1.242                                       | —   | 486                                    | 2.457      | 785  | 1.237                                    | —                    |
| 31-1-1958  | 3.479                             | 36  | —   | 620                                    | 1.883      | 765  | —  | —                    |
| 28-2-1958  | 2.884                             | 491   | —   | 620                                    | 1.794      | 695  | —  | —                    |
| 31-3-1958  | 2.676                             | 21  | —   | 390                                    | 1.522      | 495  | —  | —                    |
| 30-4-1958  | 3.261                             | 346   | —   | 458                                    | 1.181      | 495  | 554                                      | 450                  |
| 31-5-1958  | 2.974                             | 58  | —   | 1.461                                  | 968        | 350  | —  | —                    |
| 30-6-1958  | 2.405                             | 126   | 307   | 2.296                                  | —          | 350  | —  | —                    |
| 31-7-1958  | 2.895                             | 495   | —   | 2.318                                  | 683        | 135  | —  | —                    |
| 31-8-1958  | 3.054                             | 441   | —   | 2.136                                  | 868        | 90   | —  | —                    |
| 30-9-1958  | 4.078                             | 571   | —   | 2.727                                  | 471        | 90   | —  | 949                  |
| 31-10-1958 | 3.558                             | 64  | —   | 2.629                                  | 692        | 90   | —  | —                    |
| 30-11-1958 | 3.080                             | 100   | 301   | 3.162                                  | —          | 45   | —  | —                    |
| 31-12-1958 | 3.307                             | 1.370                                       | —   | 4.059                                  | 274        | 45   | —  | —                    |

De ruimte op de geldmarkt heeft aanleiding gegeven tot een geleidelijke en algemene daling van de rentevoeten op kortlopende termijn en namelijk van de rentevoeten die meer bijzonder voor het Rentenfonds van belang zijn, zegge die van het geld op zeer korte termijn, van de door het Fonds geëmitteerde certificaten en van de schatkistcertificaten van de tranche « B ».

Daar de rentevoet van deze categorie schatkistcertificaten zomede de rentevoet van de certificaten van het Fonds gekoppeld zijn aan de door de Nationale Bank voor de verdiscontering van geaccepteerde en bij een bank gedomicilieerde wissels toegepaste rentevoet, hebben de vier dalingen van fr. 0.25 van de officiële discontovoet, welke achtereenvolgens op 27 maart, 5 juni, 3 juli en 28 augustus plaats hadden, in vier stadia een verlaging van 3,75 pct. tot 2,75 pct. van de rentevoeten van de schatkistcertificaten van de tranche « B » en van de certificaten van het Rentenfonds teweeggebracht.

Het ruime aanbod heeft herhaalde malen een daling van de rentevoet voor het geld op zeer korte termijn veroorzaakt. Zoals het uit de hiernavolgende tabel blijkt, bedroeg de rentevoet voor het geld op één dag, op vijf dagen en op tien dagen, respectievelijk 1,10 pct., 1,15 pct. en 1,20 pct. op het einde van

1958, tegenover respectievelijk 2,25 pct., 2,35 pct. en 2,50 pct. één jaar tevoren.

Tabel VI.

**Rentevoet voor « call money »**

| Datum van de wijzigingen | Geld<br>op 1 dag | Geld<br>op 5 dagen | Geld<br>op 10 dagen |
|--------------------------|------------------|--------------------|---------------------|
| 23-12-1957               | 2,25             | 2,35               | 2,50                |
| 9-1-1958                 | 2,15             | 2,25               | 2,40                |
| 10-1-1958                | 2,05             | 2,25               | 2,40                |
| 11-1-1958                | 2,00             | 2,20               | 2,35                |
| 30-1-1958                | 2,15             | 2,20               | 2,35                |
| 6-2-1958                 | 2,00             | 2,15               | 2,35                |
| 10-2-1958                | 1,75             | 2,15               | 2,35                |
| 18-2-1958                | 1,60             | 2,00               | 2,20                |
| 18-3-1958                | 1,50             | 1,80               | 2,00                |
| 29-4-1958                | 1,60             | 1,90               | 2,10                |
| 30-4-1958                | 1,70             | 2,00               | 2,20                |
| 8-5-1958                 | 1,60             | 1,90               | 2,10                |
| 9-5-1958                 | 1,50             | 1,80               | 2,00                |
| 13-5-1958                | 1,40             | 1,70               | 1,90                |
| 16-5-1958                | 1,40             | 1,60               | 1,80                |
| 5-6-1958                 | 1,40             | 1,50               | 1,65                |
| 6-6-1958                 | 1,35             | 1,45               | 1,60                |
| 10-6-1958                | 1,30             | 1,40               | 1,50                |
| 11-6-1958                | 1,25             | 1,40               | 1,50                |
| 2-7-1958                 | 1,25             | 1,30               | 1,40                |
| 12-8-1958                | 1,20             | 1,25               | 1,35                |
| 3-12-1958                | 1,10             | 1,15               | 1,20                |

\*\*

## BALANS EN WINST- EN VERLIESREKENING OP 31 DECEMBER 1958

*Balans op 31 december 1958*

*Resultaten op 31 december 1958*

| ACTIVA   | Boekwaarde       | CREDIT   |                |
|--|------------------|--|----------------|
| Overheidsfondsen :   |                  | Opbrengsten uit overheidsfondsen .....                         | 125.181.334,45 |
| In portefeuille .....  | 3.982.952.989,15 | Interesten van schatkistcertificaten, tranche « B » .          | 18.310.131,40  |
| Onder beding van wederinkoop afgestane effecten .....                                | —                | Min niet opgelopen renteprorata .....                          | 11.997.829,90  |
|  | <hr/>            |  | <hr/>          |
|  | 3.982.952.989,15 | Saldi op volledig geliquideerde posten van effecten .....      | 6.312.301,50   |
| Schatkistcertificaten, tranche « B » .....   | 1.370.000.000,00 |  | <hr/>          |
| Nationale Bank van België .....  | 433.321,20       |  | 598.156,45     |
| Verkoop van te liquideren effecten (nominale waarde : 25.046.050) .....              | 25.463.492,00    |  | <hr/>          |
| Renteprorata verworven op 31 december 1958 op overheidsfondsen in portefeuille ..... | 66.745.601,85    |  | 132.091.792,40 |
| Renteprorata op 31 december 1958 op verdisconteerde kasbons .....                    | 186.666,65       |  |                |
|  | <hr/>            |  |                |
|  | 5.445.782.070,85 |  |                |
|  | <hr/>            |  |                |
|  |                  | DEBET  |                |
|  |                  | Interesten op kortlopende leningen :                           |                |
|  |                  | a) Daggeldverrichtingen .                                      | 17.750.964,85  |
|  |                  | b) Voorschottenrekening bij de Nationale Bank                  | 1.260.113,00   |
|  |                  |  | <hr/>          |
|  |                  |  | 19.011.077,85  |
|  |                  | Interesten op verdisconteerde kasbons .....                    | 6.384.285,80   |
|  |                  | Min herdisconto .....  | 186.666,65     |
|  |                  |  | <hr/>          |
|  |                  |  | 6.197.619,15   |
|  |                  | Interesten betaald op certificaten Rentenfonds in omloop ..... | 35.145.733,70  |
|  |                  | Plus opgelopen renteprorata                                    | 22.429.458,20  |
|  |                  |  | <hr/>          |
|  |                  |  | 57.575.191,90  |
|  |                  | Courtages .....  | 19.620.185,55  |
|  |                  | Algemene kosten .....  | 292.823,95     |
|  |                  |  | <hr/>          |
|  |                  |  | 102.696.898,40 |
|  |                  | Winstsaldo op de algemene reserve te schrijven .....           | 29.394.894,00  |
|  |                  |  | <hr/>          |
|  |                  |  | 132.091.792,40 |
|  |                  |  | <hr/>          |

In de hierboven weergegeven balans komt een algemene reserve voor van fr. 978 miljoen.

Deze reserve steunt op de boekwaarde van de overheidsfondsen in portefeuille, die fr. 748 miljoen hoger

is dan de beurswaarde op 31 december 1958. Rekening houdend met deze minderwaarde bedraagt de werkelijke reserve fr. 230 miljoen tegen fr. 33 miljoen op 31 december 1957.

2 maart 1959.

De Voorzitter,  
M. WILLIOT.

## 1958 — Middenkoersen van de noteringen

|   | Januari   | Februari  | Maart     | April     | Mei       | Juni      | Juli      | Augustus  | September | Oktober   | November  | December  |
|---|-----------|-----------|-----------|-----------|-----------|-----------|-----------|-----------|-----------|-----------|-----------|-----------|
| Portefeuille « A » :                            |           |           |           |           |           |           |           |           |           |           |           |           |
| 3 pct. Belgische, II .....                      | 91,185    | 91,650    | 92,371    | 93,028    | 93,647    | 94,569    | 95,842    | 96,752    | 97,202    | 97,550    | 97,678    | 98,071    |
| 3 ½ pct. Belgische 1937 .....                   | 82,407    | 82,730    | 82,988    | 83,578    | 83,863    | 84,759    | 86,159    | 86,907    | 87,345    | 87,760    | 88,031    | 88,309    |
| 3 ½ pct. Belgische 1943 .....                   | 76,114    | 76,715    | 77,364    | 77,810    | 78,316    | 79,054    | 80,707    | 81,912    | 82,186    | 82,482    | 83,342    | 84,009    |
| 4 pct. Geünificeerde schuld .....               | 81,166    | 82,055    | 83,338    | 84,486    | 84,938    | 86,116    | 90,140    | 91,150    | 92,206    | 92,206    | 92,610    | 93,138    |
| 4 pct. Bevrijdingslening .....                  | 79,259    | 80,330    | 81,190    | 82,155    | 82,252    | 83,164    | 86,433    | 87,785    | 88,559    | 88,947    | 89,273    | 90,095    |
| 4 ½ pct. Belgische 1951/1966 .....              | 95,571    | 95,728    | 97,450    | 98,289    | 97,666    | 98,835    | 100,466   | 100,985   | 100,140   | 100,145   | 100,552   | 100,842   |
| 4 ½ pct. Belgische 1952/1962 .....              | 96,728    | 97,240    | 98,757    | 99,573    | 98,986    | 100,321   | 101,302   | 101,862   | 101,277   | 101,167   | 101,952   | 102,171   |
| 4 ½ pct. Belgische 1952/1964 .....              | 92,976    | 93,638    | 95,702    | 96,684    | 96,250    | 97,611    | 100,338   | 100,655   | 99,572    | 99,630    | 100,484   | 101,028   |
| 4 ½ pct. Belgische 1953/1973 .....              | 86,561    | 88,225    | 90,780    | 92,578    | 91,991    | 93,078    | 95,383    | 96,420    | 96,127    | 96,034    | 96,615    | 97,890    |
| 4 ½ pct. Belgische 1953/1968 .....              | 87,816    | 89,703    | 92,390    | 93,363    | 92,711    | 93,357    | 95,871    | 96,785    | 96,325    | 96,367    | 97,236    | 98,138    |
| 4 ½ pct. Belgische 1954/1972 .....              | 85,321    | 87,320    | 89,776    | 90,423    | 89,183    | 90,473    | 94,728    | 95,382    | 94,215    | 94,323    | 95,989    | 97,114    |
| 4 ¼ pct. Belgische 1954/1974, I .....           | 84,080    | 85,278    | 87,440    | 88,415    | 88,272    | 89,219    | 93,383    | 93,470    | 93,245    | 93,067    | 93,955    | 95,123    |
| 4 pct. Belgische 1955/1975 .....                | 80,964    | 82,558    | 84,642    | 85,686    | 85,219    | 86,180    | 89,404    | 89,945    | 89,822    | 89,613    | 91,021    | 92,342    |
| 4 ¼ pct. Belgische 1956/1971 .....              | 85,023    | 87,058    | 89,728    | 90,844    | 90,847    | 92,397    | 94,830    | 95,300    | 94,497    | 95,032    | 95,800    | 97,061    |
| 4 ¼ pct. Belgische 1956/1973 .....              | 83,788    | 85,420    | 88,104    | 89,302    | 88,822    | 89,992    | 93,719    | 94,627    | 94,363    | 94,273    | 94,626    | 95,957    |
| 4 ½ pct. Belgische 1956/1967 .....              | 86,935    | 88,448    | 91,357    | 92,602    | 91,975    | 92,604    | 95,564    | 96,737    | 95,920    | 95,830    | 96,294    | 97,923    |
| 5 pct. Belgische 1957/1969 .....                | 91,335    | 92,495    | 95,404    | 95,721    | 95,130    | 95,961    | 98,659    | 99,450    | 98,829    | 99,300    | 100,000   | 100,400   |
| 4 pct. Schatkistcertificaten 1943 .....         | 105,192   | 105,620   | 106,407   | 106,165   | 106,319   | 106,428   | 107,341   | 108,362   | 107,602   | 107,782   | 108,684   | 109,336   |
| 4 pct. Schatkistcertificaten 1949 .....         | 101,080   | 101,258   | 102,545   | 102,560   | 102,308   | 103,171   | 104,073   | 104,220   | 104,159   | 104,119   | 104,273   | 104,719   |
| 4 pct. Schatkistcertificaten 1954/1959, I ..... | 98,923    | 99,238    | 99,433    | 99,542    | 99,450    | 99,809    | 100,009   | 100,040   | 100,145   | 100,032   | 100,157   | 100,247   |
| 5 ½ pct. Schatkistcertificaten 1957/1963 .....  | —         | 98,250    | 99,128    | 99,784    | 100,002   | 101,545   | 102,588   | 102,695   | 102,413   | 102,247   | 102,742   | 102,976   |
| 4 pct. Belgische lotenlening 1933 .....         | 967,476   | 973,650   | 983,760   | 990,210   | 985,055   | 978,666   | 990,428   | 997,300   | 1.001,909 | 1.008,136 | 1.012,000 | 1.014,380 |
| 4 pct. Belgische lotenlening 1941 .....         | 890,761   | 885,400   | 882,150   | 887,000   | 886,833   | 893,190   | 898,095   | 908,950   | 921,747   | 927,217   | 929,894   | 937,000   |
| 2 pct. Belgische lotenlening 1953 .....         | 1.025,900 | 1.056,050 | 1.046,095 | 1.054,736 | 1.066,777 | 1.070,428 | 1.070,380 | 1.076,900 | 1.071,363 | 1.067,652 | 1.032,894 | 1.009,095 |
| 4 pct. Oorlogsschade 1923 .....                 | 982,761   | 981,800   | 983,095   | 985,105   | 985,000   | 986,761   | 995,285   | 1.002,100 | 1.005,363 | 1.007,630 | 1.007,157 | 1.009,285 |
| 4 pct. Belgische Spoorwegen 1955, II .....      | 80,269    | 82,273    | 84,007    | 85,775    | 85,208    | 85,821    | 88,221    | 89,467    | 90,006    | 89,819    | 90,636    | 92,166    |
| 4 ¼ pct. Wegenfonds 1955/1965 .....             | 87,180    | 89,535    | 91,779    | 92,881    | 92,419    | 93,652    | 95,488    | 96,627    | 95,911    | 95,421    | 96,573    | 97,942    |
| 4 pct. Pref. Belg. Spoorw., Belg. tranche ..... | 414,666   | 427,450   | 445,142   | 447,315   | 444,722   | 444,809   | 449,857   | 451,300   | 454,954   | 462,130   | 469,315   | 472,952   |
| Portefeuille « B » :                            |           |           |           |           |           |           |           |           |           |           |           |           |
| 2 pct. Wederopbouw, III .....                   | 1.027,750 | 1.054,850 | 1.053,238 | 1.047,631 | 1.052,388 | 1.059,000 | 1.056,952 | 1.056,500 | 1.049,863 | 1.041,130 | 1.014,894 | 996,142   |
| 3 pct. Buurtspoorwegen J.J., IV .....           | 61,250    | 61,192    | 61,028    | 61,100    | 61,214    | 61,500    | 63,638    | 64,968    | 65,731    | 65,791    | 65,900    | 66,237    |
| 3 ½ pct. Regie T.T. 1943 .....                  | 80,205    | 79,650    | 79,650    | 79,635    | 79,620    | 79,761    | 81,683    | 84,022    | 84,310    | 84,227    | 84,122    | 84,246    |
| 4 pct. Regie T.T. 1950 .....                    | 102,066   | 101,748   | 102,200   | 102,476   | 102,630   | 103,345   | 103,776   | 104,367   | 104,213   | 104,247   | 104,515   | 104,714   |
| 4 ½ pct. Regie T.T. 1952, I .....               | 97,709    | 98,515    | 99,752    | 100,444   | 100,194   | 101,297   | 102,609   | 103,080   | 102,579   | 102,404   | 103,005   | 103,471   |
| 4 ½ pct. Regie T.T. 1953, I .....               | 89,426    | 91,440    | 92,947    | 94,365    | 94,713    | 95,516    | 97,440    | 98,595    | 98,420    | 97,865    | 98,589    | 99,800    |
| 4 ¼ pct. Regie T.T. 1954/1974, I .....          | 83,604    | 85,193    | 87,328    | 90,562    | 90,780    | 91,085    | 91,821    | 92,505    | 93,093    | 92,882    | 93,578    | 94,976    |
| 4 ¼ pct. Regie T.T. 1956/1971 .....             | 88,547    | 88,430    | 89,031    | 90,536    | 90,069    | 90,533    | 94,460    | 95,660    | 95,379    | 95,263    | 96,105    | 97,900    |
| 4 ½ pct. Belgische Spoorw. 1953/1965 .....      | 92,397    | 94,878    | 97,569    | 97,310    | 96,583    | 97,407    | 99,814    | 100,380   | 99,945    | 99,291    | 100,215   | 100,938   |
| 4 ½ pct. Belgische Spoorw. 1954/1972 .....      | 86,559    | 88,448    | 89,733    | 91,078    | 90,844    | 90,733    | 93,840    | 95,565    | 95,361    | 95,208    | 95,721    | 97,195    |
| 5 pct. Belgische Spoorw. 1957/1972 .....        | 92,264    | 93,818    | 94,785    | 94,976    | 94,438    | 96,459    | 98,842    | 99,767    | 99,479    | 99,689    | 100,031   | 100,642   |
| 4 ½ pct. N.M.K.N. 1951 .....                    | 97,545    | 97,960    | 98,561    | 99,450    | 100,441   | 100,747   | 101,023   | 101,732   | 101,325   | 101,210   | 101,694   | 102,628   |
| 4 ½ pct. N.M.K.N. 1952/1962, I .....            | 97,292    | 98,315    | 99,507    | 100,260   | 100,061   | 101,085   | 102,790   | 103,265   | 102,595   | 102,410   | 102,989   | 103,461   |
| 4 ½ pct. Waterbedeling 1953 .....               | 88,516    | 89,335    | 91,214    | 92,742    | 92,750    | 93,338    | 96,511    | 97,905    | 97,768    | 97,600    | 97,605    | 98,319    |
| 4 pct. Kongo 1936 .....                         | 77,950    | 78,611    | 78,692    | 78,546    | 78,515    | 78,550    | 81,000    | 81,991    | 83,005    | 83,265    | 83,220    | 83,400    |
| 4 pct. Tienjarige kolon. schuld 1950, II .....  | 98,450    | 98,425    | 98,171    | 98,157    | 98,213    | 98,623    | 99,052    | 99,295    | 99,225    | 99,065    | 99,578    | 99,947    |
| 4 ¼ pct. Kongo 1954/1974 .....                  | 86,350    | 86,358    | 86,764    | 89,155    | 88,972    | 88,657    | 90,690    | 92,080    | 91,659    | 91,266    | 92,473    | 93,828    |
| 4 ¼ pct. Kongo 1955/1967 .....                  | 88,000    | 88,048    | 89,207    | 90,800    | 90,483    | 90,721    | 92,873    | 92,840    | 93,270    | 93,778    | 94,721    | 95,485    |
| 4 pct. Kongo 1950, I .....                      | 101,138   | 101,968   | 102,657   | 102,310   | 102,300   | 103,159   | 103,902   | 104,005   | 104,004   | 103,784   | 104,184   | 104,519   |
| 4 pct. Gemeentekrediet, I .....                 | 79,900    | 79,998    | 80,345    | 80,760    | 80,683    | 80,771    | 83,183    | 83,942    | 84,429    | 84,710    | 85,278    | 86,252    |
| 4 pct. Gemeentekrediet, IV .....                | 83,121    | 84,530    | 85,719    | 85,826    | 86,236    | 87,335    | 90,782    | 91,545    | 91,252    | 91,439    | 91,844    | 92,933    |
| 4 ½ pct. Gemeentekrediet 1952 .....             | 97,147    | 97,910    | 99,312    | 99,618    | 99,550    | 100,342   | 101,214   | 102,220   | 102,031   | 102,080   | 102,560   | 103,228   |
| 3 pct. Gemeentekred. lotenlen. 1957-1972 .....  | 977,523   | 1.000,100 | 1.000,857 | 1.002,263 | 1.013,333 | 1.017,857 | 1.022,142 | 1.029,400 | 1.025,590 | 1.022,000 | 1.004,315 | 1.000,904 |
| 4 pct. Belgische Spoorwegen 1937 .....          | 739,000   | 741,157   | 746,619   | 751,578   | 752,000   | 752,000   | 782,571   | 802,150   | 802,550   | 802,950   | 802,470   | 821,523   |
| 4 pct. Antwerpen 1919 .....                     | 93,091    | 92,900    | 92,900    | 92,900    | 93,000    | 93,000    | 93,120    | 94,100    | 94,300    | 94,575    | 94,600    | 94,766    |
| 4 pct. Antwerpen 1931 .....                     | 86,216    | 86,000    | 86,573    | 86,900    | 86,900    | 86,900    | 88,175    | 89,666    | 89,941    | 90,385    | 91,295    | 92,000    |
| 4 ½ pct. Antwerpen 1953/1968, I .....           | 88,514    | 90,195    | 91,517    | 92,294    | 92,688    | 93,504    | 97,064    | 99,922    | 99,181    | 99,000    | 99,000    | 99,071    |
| 4 pct. Antwerpen 1955 .....                     | 78,983    | 80,248    | 82,455    | 84,189    | 84,269    | 84,816    | 88,140    | 88,782    | 88,931    | 89,373    | 89,794    | 91,061    |
| 4 pct. Brussel 1930 .....                       | 79,007    | 78,850    | 78,819    | 78,888    | 78,720    | 78,711    | 79,700    | 80,372    | 80,885    | 81,356    | 81,933    | 82,780    |
| 4 ½ pct. Brussel 1952, I .....                  | 96,900    | 97,220    | 98,195    | 98,194    | 98,605    | 99,688    | 100,961   | 101,440   | 101,631   | 101,460   | 101,713   | 101,900   |
| 4 ½ pct. Brussel 1956/1972 .....                | 84,495    | 85,670    | 88,217    | 89,852    | 90,930    | 92,185    | 94,973    | 95,430    | 95,309    | 95,373    | 95,810    | 96,923    |
| 4 ¼ pct. Gent 1954/1974 .....                   | 81,385    | 82,333    | 84,838    | 87,034    | 87,688    | 88,897    | 91,230    | 92,827    | 92,956    | 93,000    | 93,257    | 93,933    |
| 4 ½ pct. Luik 1956/1970 .....                   | 85,747    | 87,315    | 90,398    | 92,368    | 93,002    | 93,945    | 96,240    | 97,667    | 97,500    | 97,247    | 97,331    | 97,538    |
| 5 pct. Luik 1957/1967 .....                     | 92,223    | 94,808    | 96,957    | 98,057    | 98,313    | 99,142    | 99,321    | 99,450    | 99,463    | 99,480    | 99,500    | 99,971    |
| 2 pct. Brussel 1905 .....                       | 662,500   | 677,875   | 701,500   | 691,500   | 692,142   | 706,625   | 690,750   | 692,875   | 691,333   | 691,444   | 697,571   | 698,125   |

## LITERATUUR BETREFFENDE DE MONETAIRE EN FINANCIËLE TOESTAND VAN BELGIE

Onderstaande literatuuropgave sluit aan bij diegene die wij gepubliceerd hebben in ons Maartnummer 1959 van het *Tijdschrift*. Er weze opgemerkt dat in deze literatuuropgave noch de verslagen van de verschillende instellingen, noch de statistische bronnen zijn overgenomen.

### 1. GELD- EN BANKWEZEN

Evolution des taux de l'intérêt en Belgique depuis la fin de la première guerre mondiale (1919-1958). (*Bulletin de l'Institut de Recherches Economiques et Sociales, Katholieke Universiteit te Leuven, XXV, n° 2, maart 1959, blz. 75-122.*)

MATON L., Les ventes à tempérament et la loi du 9 juillet 1957. Vers un assainissement? (*Les Dossiers de l'Action Sociale Catholique, Brussel, XXXVI, n° 2, februari 1959, blz. 107-118.*)

### 2. NATIONAAL INKOMEN — SPAARWEZEN — INVESTERINGEN

De vorderingen van de industrialisering in Belgisch-Kongo. (*Tijdschrift van de Centrale Bank van Belgisch-Kongo en van Ruanda-Urundi, Brussel, VIII, n° 1, januari 1959, blz. 1-14.*)

De vreemde aandelen in de vorm van certificaten aan toonder op de Belgische beurzen. (*Weekberichten van de Kredietbank, Brussel, XIV, n° 13, 28 maart 1959, blz. 117-120.*)

VERTENEUIL J., Le statut légal et réglementaire des fonds communs de placement en Belgique (suite). (*La Revue de la Banque, Brussel, XXIII, n° 2, 1959, blz. 142-183.*)

### 4. BEGROTING EN OPENBARE FINANCIËN

GOETHALS M., Le statut financier des communes. (*Crédit Communal de Belgique, Brussel, XIII, n° 48, april 1959, blz. 41-43.*)

RINGOOT L., Impôts directs. (*Bulletin de Documentation du Ministère des Finances, Brussel, n° 2, februari 1959, blz. 5-17.*)

### 5. FINANCIËLE ORGANEN BEHEERST DOOR BIJZONDERE WETTELIJKE BESCHIKKINGEN OF GEPLAATST ONDER DE WAARBORG OF DE CONTROLE VAN DE STAAT

CRABBE V., Le contrôle de l'entreprise publique en Belgique. (*Res Publica, Brussel, I, n° 1, 1959, blz. 38-57.*)

MOULIN L., Note sur le principe du contrôle des organismes d'intérêt public. (*Res Publica, Brussel, I, n° 1, 1959, blz. 28-37.*)

### 7. INTERNATIONALE FINANCIËLE VERRICHTINGEN

JACOBSSON P., International Liquidity. (*Federal Reserve Bank of New-York, New York, 1958, 7 blz.*)

La convertibilité des monnaies et le Fonds Monétaire Européen. (*Banque d'Anvers, Antwerpen, 1959, 127 blz.*)

Le nouveau régime monétaire en Europe. (*Bulletin du Crédit Suisse, Zurich, 1959, n° 1, blz. 15-24.*)

Le tappe della convertibilità monetaria europea. (*Bancaria, Rassegna dell'Associazione Bancaria Italiana, Rome, XV, n° 1, januari 1959, blz. 72-82.*)

SIGLIENTI S., La convertibilità in Europa : problemi e prospettive. (*Bancaria, Rassegna dell'Associazione Bancaria Italiana, Rome, XV, n° 1, januari 1959, blz. 7-12.*)

### 9. EUROPESE INTEGRATIE

COSCIANI C., Problemi fiscali del Mercato Comune. (*Giuffrè, Milaan, 1958, 228 blz.*)

De associatie van de overzeese gebieden en meer in het bijzonder van Belgisch-Kongo en Ruanda-Urundi, met de Gemeenschappelijke Markt en haar weerslag op het stelsel der handelsbetrekkingen. (*Tijdschrift van de Centrale Bank van Belgisch-Kongo en van Ruanda-Urundi, Brussel, VIII, n° 2, februari 1959, blz. 43-61.*)

DEGOIS G., Le Marché Commun, ses techniques douanières. (*Hachette, Parijs, 1958, 228 blz.*)

de VLEESCHAUWER R., Position structurelle de la production belge dans le Marché Commun. (*Energie, Brussel, n° 145, 4° kwartaal van 1958, blz. 639-646.*)

Impact of Common Market upon World Trade Will Require Adjustments by U.S. Exporters. (*Belgian Trade Review, Monthly Publication of the Belgian Chamber of Commerce in the United States, New York, XIV, n° 2, februari 1959, blz. 18-21.*)

LARCIER R., Le placement mobilier dans le Marché Commun (suite). (*La Revue de la Banque, Brussel, XXIII, n° 2, 1959, blz. 125-141.*)

La situation économique de la Belgique à l'aube du Marché Commun (suite). (*Bulletin Officiel de la Chambre de Commerce de Bruxelles, Brussel, LXXVI, n° 13, 27 maart 1959, blz. 251-257.*)

YEAGER L., Exchange Rates within a Common Market. (*Social Research, New York, XXV, n° 4, 1958, blz. 415-448.*)

### 10. ALGEMEEN

ALS G., L'économie du Grand-Duché de Luxembourg. (*Revue d'Economie Politique, Parijs, LXIX, januari-februari 1959, blz. 46-73.*)

De economische toestand in België. (*Weekberichten van de Kredietbank, Brussel, XIV, n<sup>o</sup> 14, 4 april 1959, blz. 129-136.*)

De wetenschappelijke politiek van België. (*Mededelingen van het V.B.N., Brussel, XIV, n<sup>o</sup> 10, 1 april 1959, blz. VII-XVII.*)

LAMFALUSSY A., Essai sur la croissance économique et la balance des paiements de la Belgique : 1948-1957. (*Bulletin de l'Institut de Recherches Eco-*

*nomiques et Sociales, Katholieke Universiteit te Leuven, XXV, n<sup>o</sup> 2, maart 1959, blz. 43-74.*)

L'Exposition Universelle et Internationale de Bruxelles 1958. (*Revue de la Société belge d'Etudes et d'Expansion, Luik, LVIII, n<sup>o</sup> 184, januari-februari 1959, blz. 13-136.*)

Voor een conjuncturele politiek. (*De Christelijke Werkgever, Brussel, XV, n<sup>o</sup> 2, februari 1959, blz. 61-66.*)

## ECONOMISCHE WETGEVING

*Deze rubriek bevat de wetten, besluiten en andere officiële bekendmakingen die van bijzonder belang zijn voor 's lands algemene economie en via het Belgisch Staatsblad werden afgekondigd in de loop van de maand aan deze van de publikatie van ons Tijdschrift voorafgaand.*

*Alleen de gewichtigste wetten en besluiten hebben wij « in extenso » overgenomen. Voor de andere wetteksten volstaat een eenvoudige vermelding, desnoods door een verklarende nota verduidelijkt.*

*Om het naslaan ervan te vergemakkelijken, hebben wij bovenbedoelde documentatie in de volgende rubrieken ondergebracht :*

- I. — *Algemene economische wetgeving*
- II. — *Overheidsfinanciën (incl. begrotingswetten), munt-, bank- en financiële wetgeving*
- III. — *Landbouw*
- IV. — *Nijverheid*
- V. — *Arbeid*
- VI. — *Binnenlandse handel*
- VII. — *Buitenlandse handel*
- VIII. — *Verkeerswezen*
- IX. — *Prijzen en lonen*
- X. — *Sociale wetgeving (pensioenen, sociale verzekeringen en diverse sociale voordelen)*
- XI. — *Oorlogsschade*

### I — ALGEMENE ECONOMISCHE WETGEVING

#### Koninklijk besluit van 20 februari 1959

*houdende statuut der Adviseurs voor de Buitenlandse Handel van België (Staatsblad, 6 maart 1959, blz. 1.529).*

#### Koninklijk besluit van 9 maart 1959

*betreffende de verplichtingen der erkende nijverheidsmaalders tot het aanleggen van voorraden (Staatsblad, 18 maart 1959, blz. 1.953).*

*Artikel 1. — De bij wijze van veiligheidsvoorraad voor de menselijke voeding aan te leggen gezamenlijke voorraad van ten minste 150.000 t waarvan sprake bij artikel 1 van (...) koninklijk besluit van 13 januari 1954, wordt herleid tot 100.000 t.*

### II — OVERHEIDSFINANCIËN (INCL. BEGROTINGSWETTEN), MUNT-, BANK- EN FINANCIËLE WETGEVING

#### Wet van 3 februari 1959

*houdende eindregeling van de begrotingen van de dienstjaren 1951 en 1952 (Staatsblad, 11 maart 1959, blz. 1.678).*

#### Koninklijk besluit van 24 februari 1959

*betreffende de omruiling van de obligaties van de lotenlening in 1922 uitgegeven door het Verbond der Samenwerkende Vennootschappen voor Oorlogsschade (Staatsblad, 22 maart 1959, blz. 2.072).*

#### Koninklijk besluit van 19 februari 1959

*tot wijziging van het koninklijk besluit van 7 april 1954, houdende algemeen reglement op de begroting en de comptabiliteit van de bij de wet van 16 maart 1954 bedoelde instellingen van openbaar nut (Staatsblad, 5 maart 1959, blz. 1.463).*

#### Ministerieel besluit van 24 februari 1959

*betreffende de omruiling van de obligaties van de lotenlening in 1922 uitgegeven door het Verbond der Samenwerkende Vennootschappen voor Oorlogsschade (Staatsblad, 22 maart 1959, blz. 2.076).*



## Ministerieel besluit van 28 februari 1959

*houdende vaststelling van het bedrag der premies toegekend aan de instellingen die uit Belgische melk zekere melkderivaten voortbrengen (Staatsblad, 12 maart 1959, blz. 1.809).*

## Koninklijk besluit van 4 maart 1959

*tot wijziging van de Algemene Verordening op de met het zegel gelijkgestelde taksen (Staatsblad, 8 maart 1959, blz. 1.616).*

## Koninklijk besluit van 4 maart 1959

*tot wijziging van de verordening van het Noteringscomité bij de Beurs te Antwerpen (Staatsblad, 12 maart 1959, blz. 1.808).*

*Artikel 1. — Artikelen 9 en 11 van de verordening van het Noteringscomité bij de Openbare fondsen- en wisselbeurs te Antwerpen worden gewijzigd als volgt :*

*« Artikel 9, 2° lid, 1°, de woorden « vijf miljoen » worden vervangen door de woorden « tien miljoen ».*

*« Artikel 11. De woorden « fr. 2.000 » en « fr. 1.000 » worden respectievelijk vervangen door « fr. 5.000 » en « fr. 2.500 ».*

*Art. 2. — Onze Minister van Financiën is gelast met de uitvoering van dit besluit.*

*Art. 3. — Dit besluit treedt in werking de dag waarop het in het Belgisch Staatsblad is bekendgemaakt.*

## Koninklijk besluit van 9 maart 1959

*betreffende de uitgifte van een lening, nominaal groot fr. 700 miljoen, door de Nationale Maatschappij der Belgische Spoorwegen te emitteren (Staatsblad, 12 maart 1959, blz. 1.806).*

*Artikel 1. — De Nationale Maatschappij der Belgische Spoorwegen wordt ertoe gemachtigd een 4,75 pct.-lening met 10 jaar looptijd, nominaal groot zeventienhonderd miljoen frank (fr. 700.000.000), uit te geven.*

*Art. 3. — De openbare inschrijving op de obligaties van deze lening wordt opengesteld op 16 maart 1959; zij wordt afgesloten van zodra de inschrijvingen zeventienhonderd miljoen frank zullen bedragen en ten laatste op 25 maart 1959.*

*De uitgifteprijs, vastgesteld op fr. 982,50 netto per obligatie van fr. 1.000 is volledig te betalen op het ogenblik van de indiening der inschrijvingen.*

*Art. 4. — De obligaties van de lening kunnen eveneens vast afgestaan of in optie gegeven worden.*

*Art. 5. — De lening is aflosbaar in 10 jaar overeenkomstig de aanduidingen van de bij dit besluit gevoegde aflossings-tabel.*

*De aflossing geschiedt door wederinkopen ter beurs tegen koersen welke het pari van de nominale waarde niet overschrijden.*

*Bij koersstijging boven het pari van de nominale waarde worden de wederinkopen opgeschort en de obligaties die af te lossen blijven om een aflossing van een der jaren 1960 tot 1968 te voleindigen, worden aangeduid door een uitloting die plaatsheeft de 4° maandag van de maand januari van*

*deze jaren of de volgende dag zo de vastgestelde dag een weettelijke feestdag is.*

*De uitgeloten obligaties zijn terugbetaalbaar a pari van hun nominale waarde op de volgende 20° maart; zij brengen geen intrest meer op vanaf de datum van hun eisbaarheid.*

*De niet voor 20 maart 1969 afgeloste obligaties zijn op die datum terugbetaalbaar a pari van hun nominale waarde.*

*Art. 6. — De in het vorig artikel voorziene uitlotingen slaan op groepen van obligaties welke ieder een nominaal kapitaal groot één miljoen frank vertegenwoordigen.*

*Art. 7. — De betaling van de rente en de terugbetaling van de obligaties worden door de Staat gewaarborgd.*

*Art. 8. — De rentecoupons en de terugbetalingspremie zijn vrijgesteld van alle tegenwoordige en toekomstige zakelijke belastingen en taksen ten bate van de Staat, de provincies en de gemeenten.*

*Art. 11. — De voor de uitgifte van de lening verschuldigde taks op de beursverrichtingen zal door de Nationale Maatschappij der Belgische Spoorwegen rechtstreeks verevend en ten laste genomen worden.*

## Wet van 20 maart 1959

*houdende de begroting van de Diensten van de Eerste-Minister voor het dienstjaar 1959 (Staatsblad, 23-24 maart 1959, blz. 2.102).*

*Artikel 1. — Voor de aan het dienstjaar 1959 verbonden (...) opgesomde gewone uitgaven betreffende de begroting van de Diensten van de Eerste-Minister, zijn kredieten geopend die de som van fr. 98.199.000 belopen.*

## Koninklijk besluit van 23 maart 1959

*genomen in uitvoering van artikel 3 van de wet van 31 december 1958, ter aanvulling van de wet van 5 mei 1958 ten gunste van de financiering van de voorraden aan de kolenmijnen (Staatsblad, 28 maart 1959, blz. 2.226).*

*Artikel 1. — De Staat, vertegenwoordigd door Onze Minister van Financiën en Onze Minister van Economische Zaken, kan uitzonderlijk een aanvullende waarborg verlenen voor de voorschotten door de Nationale Maatschappij voor Krediet aan de Nijverheid op kolenwarrants toegestaan.*

*Art. 2. — Het bedrag der gewaarborgde voorschotten mag de 60 pct. van de waarde van de in pand gegeven voorraden niet overtreffen, rekening gehouden met de refactie voor as en/of watergehalte en de waarschijnlijke waardevermindering der opgeslagen goederen.*

*Art. 3. — De waarborg mag slechts toegekend worden op voorschotten die werden toegestaan aan de koolmijnen waarvan de totale voorraad groter is dan de voortbrenging verzevenlijkt in 25 gewerkte dagen tijdens het burgerlijk jaar dat het jaar voorafgaat gedurende hetwelk de kolenwarrant werd uitgegeven.*

*Art. 4. — De koolmijn welke van het gewaarborgde voorschot geniet, moet zich ertoe verbinden de werkeloosheidsdagen tot het minimum te herleiden gedurende de tijdsperiode dat ze gebruik maakt van dit voorschot; dit laatste mag slechts aangewend worden ter aanvulling van het thesaurieverlies dat tot uiting komt op de maandelijkse staten van de onderneming, welke enerzijds, de ontvangsten, en anderzijds, de uitgaven aangeven van de maand of een gedeelte van de maand waarop de staten betrekking hebben.*

*Art. 5. — De duurtijd van het voorschot mag de drie jaar niet overtreffen.*

## Wet van 24 maart 1959

*waarbij nieuwe voorlopige kredieten komende in mindering van de begrotingen voor het dienstjaar 1959 geopend worden (Staatsblad, 26 maart 1959, blz. 2.162).*

## Wet van 24 maart 1959

*houdende de rijksmiddelenbegroting en de begroting van de buitengewone ontvangsten voor het dienstjaar 1959 (Staatsblad, 27 maart 1959, blz. 2.187).*

*Artikel 1.* — Voor het dienstjaar 1959 worden de gewone ontvangsten van de Staat geraamd (...) op fr. 101.879.577.000 (...).

*Art. 2.* — Voor het dienstjaar 1959 worden de buitengewone ontvangsten geraamd op de som van fr. 698.246.000 (...).

*Art. 5.* — Op de voordracht van de Minister van Economische Zaken, wordt de Minister van Financiën ertoe gemachtigd de staatswaarborg van goede afloop te hechten aan leningen, voor een maximumbedrag van vijftig miljoen frank (fr. 55.000.000), toe te staan door een Belgische openbare kredietinstelling, ten einde de kosten te dekken van de deelneming van de Organisatie der Verenigde Volkeren aan de Internationale Wereldtentoonstelling van Brussel in 1958.

*Art. 6.* — De interesten van de nieuwe lening van fr. 10 miljoen in 1959 uit te geven door de vereniging zonder winst-oogmerken « Bond der Kroostrijke Gezinnen van België », voor zijn studiefonds, zijn vrijgesteld van alle tegenwoordige en toekomstige belastingen en heffingen ten bate van de Staat, de provincies en de gemeenten.

*Art. 7.* — De interesten van de door het Rentenfonds uitgegeven of uit te geven certificaten zijn vrijgesteld van alle, om het even welke zakelijke belastingen en taksen, huidige en toekomstige, ten bate van de Staat, de provincies en de gemeenten.

*Art. 8.* — De interesten en de terugbetalingspremie van de in 1959 door de Internationale Bank voor Wederophbouw en Ontwikkeling uit te geven leningen zijn vrijgesteld van eender welke tegenwoordige en toekomstige zakelijke belas-

tingen en taksen ten bate van de Staat, de provincies en de gemeenten.

*Art. 9.* — De regering wordt gemachtigd door leningen te dekken het excedent van de uitgaven voor de begroting van het dienstjaar 1959 op de ontvangsten.

Zij kan alle belastingonthefving aan deze leningen verbinden.

De Minister van Financiën is ertoe gemachtigd rentegevende schatkistbons uit te geven ten belope van het bedrag van de eventueel te sluiten leningen.

Alle fiscale vrijstellingen mogen daaraan verbonden worden.

De onder alinea's 1 en 3 bedoelde leningen en schatkistbons mogen worden uitgegeven hetzij in België, hetzij in het buitenland, in Belgische of in vreemde munt.

*Art. 10.* — De op 31 december 1958 beschikbaar blijvende gelden op de fondsen die het voorwerp uitmaken van de begroting van ontvangsten en uitgaven voor orde, mogen gebruikt worden met ingang van 1 januari 1959.

*Art. 11.* — Tijdens het jaar 1959 wordt bij wijze van experiment en in samenhang met de begrotingscomptabiliteit, een comptabiliteit van het patrimonium van de Staat gevoerd, welke voorlopig beperkt wordt tot de onroerende goederen, de financiële participaties en de vorderingen waarvan de verwerving is geschied door middel van sommen betaald door aanrekening op de kredieten toegekend door de wetten houdende de begrotingen van buitengewone uitgaven voor het jaar 1959 en op de kredieten die bij koninklijk besluit naar het dienstjaar 1959 werden overgedragen.

Het Rekenhof zal erover waken dat geen enkele begrotingsuitgave vorming van goederen bedoeld in de vorige alinea, kan worden gedaan zonder dat het verworven goed in de patrimoniale comptabiliteit wordt geboekt.

*Art. 12.* — Deze wet treedt in werking op 1 januari 1959.

## Belgisch-Luxemburgs Instituut voor de Wissel

*Wijziging aan de lijsten gevoegd bij de reglementen van het Belgisch-Luxemburgs Instituut voor de Wissel (Staatsblad, 8 maart 1959, blz. 1.626).*

Lijst n<sup>o</sup> 2.

De melding « Polen » wordt geschrapt van de lijst n<sup>o</sup> 2.

## III — LANDBOUW

### Ministerieel besluit van 28 februari 1959

*houdende vaststelling van het bedrag der premies toegekend aan de instellingen die uit Belgische melk zekere melkderivaten voortbrengen (Staatsblad, 12 maart 1959, blz. 1.809).*

## IV — NIJVERHEID

### Ministerieel besluit van 6 maart 1959

*houdende wijziging van het ministerieel besluit van 6 februari 1959 tot regeling van de aanwending van steenstortschiefers met het oog op de regularisatie van het verbruik der kolenprodukten (Staatsblad, 9-10 maart 1959, blz. 1.650).*

*Artikel 1.* — Vallen niet onder toepassing van artikel 1 van het ministerieel besluit van 6 februari 1959 :

1<sup>o</sup> de produktie vanuit steenstorten gewonnen kolenschiefers, met een brandstofgehalte van niet meer dan 10 pct. (berekend op vochtige schiefers bij de levering) en bestemd tot het verbruik in de cementfabrieken;

2<sup>o</sup> de uitbating van oude steenstorten met het oog op de uitvoer of de voorraadvorming bij de exploitant van teruggewonnen brandstoffen.

Art. 2. — Dit besluit treedt in werking de dag waarop het in het *Belgisch Staatsblad* wordt bekendgemaakt.

#### Koninklijk besluit van 9 maart 1959

*betreffende de verplichtingen der erkende nijverheidsmaalders tot het aanleggen van voorraden (Staatsblad, 18 maart 1959, blz. 1.953). (Zie tekst, rubriek I.)*

#### Koninklijk besluit van 18 maart 1959

*houdende inwilliging van een verzoekschrift betreffende de nijverheid van de stopverf, ingediend bij toepassing van het koninklijk besluit n<sup>o</sup> 62 van 13 januari 1935, waarbij toelating wordt verleend tot het instellen van een economische reglementering van de voortbrenging en de verdeling (Staatsblad, 22 maart 1959, blz. 2.080).*

#### Koninklijk besluit van 23 maart 1959

*genomen in uitvoering van artikel 3 van de wet van 31 december 1958, ter aanvulling van de wet van 5 mei 1958 ten gunste van de financiering van de voorraden aan de kolenmijnen (Staatsblad, 28 maart 1959, blz. 2.226). (Zie tekst, rubriek II.)*

### V — ARBEID

#### Koninklijk besluit van 18 februari 1959

*waarbij bindend wordt gemaakt de beslissing van 15 oktober 1958 van het Nationaal Paritair Comité voor het ceramiekbedrijf, betreffende de verkorting van de arbeidsduur (Staatsblad, 2-3 maart 1959, blz. 1.416).*

#### Koninklijk besluit van 5 maart 1959

*waarbij bindend wordt gemaakt de beslissing van 15 oktober 1958 van het Nationaal Paritair Comité voor het wasserij-, ververij- en ontvettingsbedrijf, betreffende de vermindering van de arbeidsduur in de ondernemingen welke klederen of stofferingsvoorwerpen verven, chemisch reinigen of strijken, alsmede in hun depots (Staatsblad, 14 maart 1959, blz. 1.868).*

#### Koninklijk besluit van 16 maart 1959

*waarbij algemeen verbindend wordt verklaard de beslissing van 14 februari 1958 van het Nationaal Paritair Comité voor het kledings- en confectiebedrijf betreffende de verkorting van de arbeidsduur (Staatsblad, 22 maart 1959, blz. 2.071).*

### VII — BUITENLANDSE HANDEL

#### Ministerieel besluit van 17 maart 1959

*tot wijziging van het ministerieel besluit van 11 september 1957 houdende schorsing van de verplichting tot overlegging van een vergunning bij de invoer van bepaalde goederen (Staatsblad, 21 maart 1959, blz. 2.038).*

Artikel 1. — De bijlage bij het ministerieel besluit van 11 september 1957 houdende schorsing van de verplichting tot overlegging van een vergunning bij de invoer van bepaalde goederen wordt als volgt aangevuld :

688 a Halfbewerkt goud, gewalst of getrokken in staven, draden, platen, bladen, banden, repen, plaatsel, bulzen, enz., niet opgemaakt.

Art. 2. — Dit besluit treedt in werking de dag waarop het in het *Belgisch Staatsblad* wordt bekendgemaakt.

#### Ministerieel besluit van 17 maart 1959

*tot wijziging van het ministerieel besluit van 11 september 1957 houdende schorsing van de verplichting tot overlegging van een vergunning bij de uitvoer van bepaalde goederen (Staatsblad, 21 maart 1959, blz. 2.039).*

## VIII — VERKEERSWEZEN

### Ministerieel besluit van 10 maart 1959

*betreffende de prijzen voor het vervoer van personen per autobus (Staatsblad, 16-17 maart 1959, blz. 1.927).*

## IX — PRIJZEN EN LONEN

### Koninklijk besluit van 4 februari 1959

*waarbij bindend wordt gemaakt de beslissing van 3 december 1957 van het Nationaal Paritair Comité voor het kledings- en confectiebedrijf houdende koppeling van de lonen aan het indexcijfer der kleinhandelsprijzen van het Rijk, in de confectieondernemingen voor bovenklederen voor heren en jongens, welke ressorteren onder het Nationaal Paritair Comité voor het kledings- en confectiebedrijf (Staatsblad, 6 maart 1959, blz. 1.531).*

### Koninklijk besluit van 18 februari 1959

*waarbij bindend wordt gemaakt de beslissing van 15 oktober 1958 van het Nationaal Paritair Comité voor het wasserij-, ververij- en ontvettingsbedrijf betreffende de vaststelling der lonen en arbeidsvoorwaarden van de arbeiders en arbeidsters te werk gesteld in de ondernemingen welke klederen of stofferingsvoorwerpen verven, chemisch reinigen of strijken, alsmede in de depots ervan, en de koppeling van deze lonen aan het indexcijfer der kleinhandelsprijzen van het Rijk (Staatsblad, 1 maart 1959, blz. 1.384).*

### Koninklijk besluit van 18 februari 1959

*waarbij bindend wordt gemaakt de beslissing van 3 december 1957 van het Nationaal Paritair Comité voor het kledings- en confectiebedrijf betreffende de classificering der werken en de vaststelling der minimumlonen der werkplaats- en thuisarbeiders en -arbeidsters van de confectieondernemingen voor bovenklederen voor heren en jongens, welke ressorteren onder het Nationaal Paritair Comité voor het kledings- en confectiebedrijf (Staatsblad, 6 maart 1959, blz. 1.534).*

### Koninklijk besluit van 26 februari 1959

*waarbij bindend wordt gemaakt de beslissing van 24 september 1958 van het Nationaal Paritair Comi-*

*té voor het drukkerij-, grafische kunst- en dagbladbedrijf, tot aanvulling van de beslissing van 26 juni 1957 betreffende de minimumlonen en de koppeling van deze lonen aan het indexcijfer der kleinhandelsprijzen van het Rijk (Staatsblad, 8 maart 1959, blz. 1.618).*

### Ministerieel besluit van 10 maart 1959

*betreffende de prijzen voor het vervoer van personen per autobus (Staatsblad, 16-17 maart 1959, blz. 1.927).*

### Koninklijk besluit van 25 maart 1959

*houdende wijziging van de posttarieven in buitenlandse dienst (Staatsblad, 28 maart 1959, blz. 2.228).*

### Koninklijk besluit van 25 maart 1959

*houdende wijziging van de posttarieven in binnenlandse dienst (Staatsblad, 28 maart 1959, blz. 2.230).*

### Ministerieel besluit van 25 maart 1959

*waarbij het brood aan het regime van de normale prijs wordt onderworpen (Staatsblad, 28 maart 1959, blz. 2.241).*

**X — SOCIALE WETGEVING**  
**(PENSIOENEN, SOCIALE VERZEKERINGEN EN DIVERSE SOCIALE VOORDELEN)**

**Wet van 17 februari 1959**

*houdende verhoging van het rust- en overlevingspensioen voor bedienden - Erratum (Staatsblad, 5 maart 1959, blz. 1.474).*

**Wet van 18 februari 1959**

*tot wijziging van de wetgeving betreffende het rust- en overlevingspensioen voor bedienden - Erratum (Staatsblad, 5 maart 1959, blz. 1.475).*

**XI — OORLOGSSCHADE**

**Koninklijk besluit van 24 februari 1959**

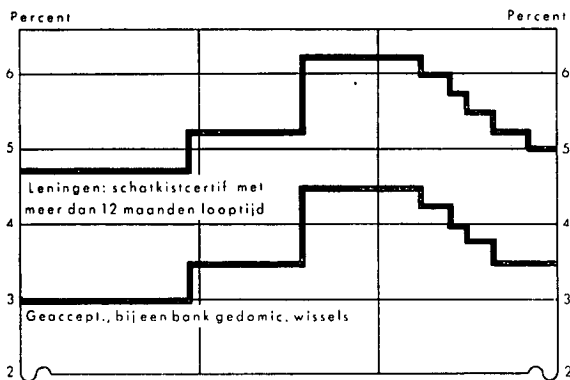
*betreffende de vaststelling, inzake oorlogsschade aan woongebouwen, van de integrale vergoedingscoëfficiënt welke van toepassing is voor de periode van 1 januari 1959 tot 30 juni 1959 (besluit n<sup>o</sup> 33) (Staatsblad, 7 maart 1959, blz. 1.580).*

**Koninklijk besluit van 24 februari 1959**

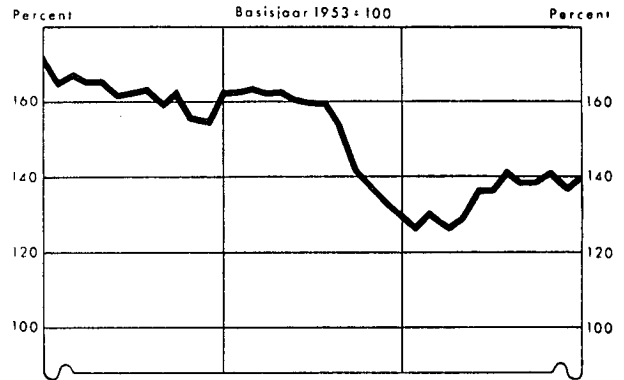
*betreffende de vaststelling, inzake oorlogsschade aan boten, van de integrale vergoedingscoëfficiënt toepasselijk op heel het Rijk voor de periode van 1 januari 1959 tot 31 maart 1959 (besluit n<sup>o</sup> 36) (Staatsblad, 7 maart 1959, blz. 1.581).*

# GRAFIEKEN VAN DE ECONOMISCHE TOESTAND VAN BELGIE

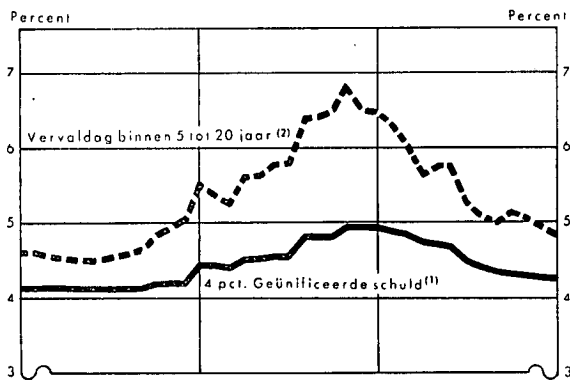
N.B.B. - RENTE VOOR DISCONTO EN LENINGEN




ALGEMEEN INDEXCIJFER DER AANDELEN



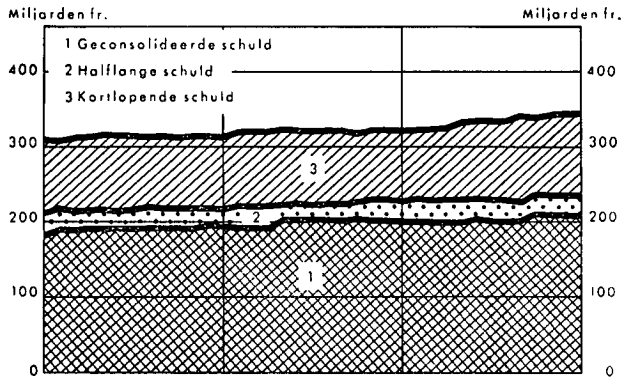
RENDEMENTEN VAN STAATSLENINGEN



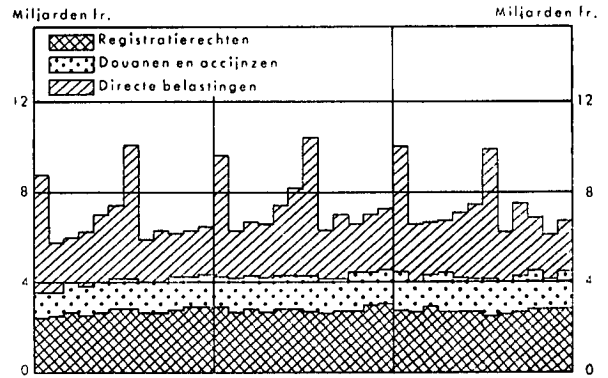
EMISSIES <sup>(3)</sup>



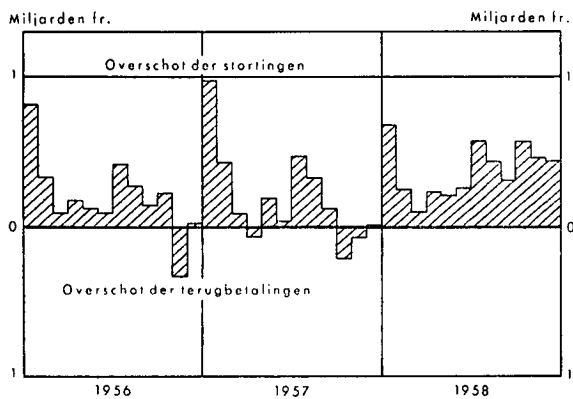
STAATSSCHULD <sup>(4)</sup>



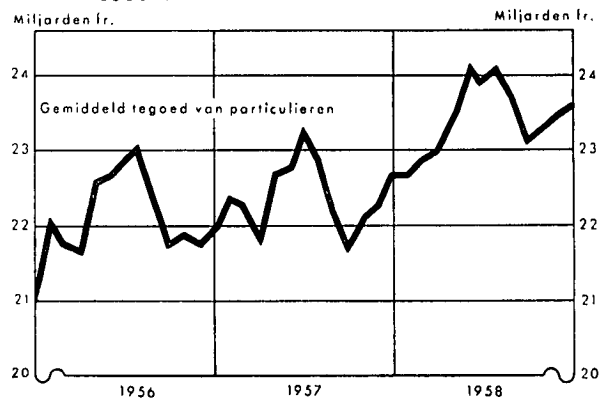
BELASTINGONTVANGSTEN



ALGEMENE SPAAR- EN LIJFRENTKAS



TEGOEDEN BIJ HET BESTUUR DER POSTCHEQUES



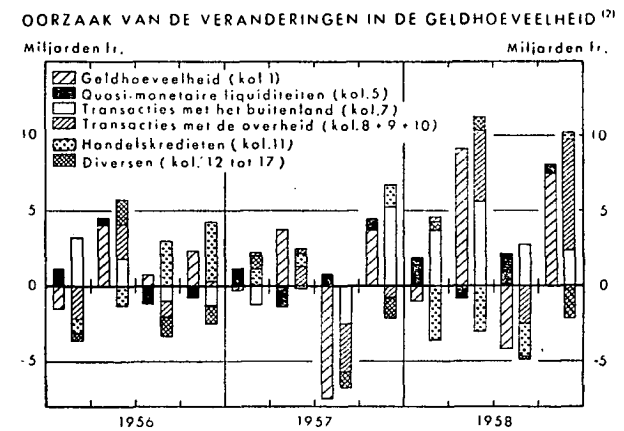
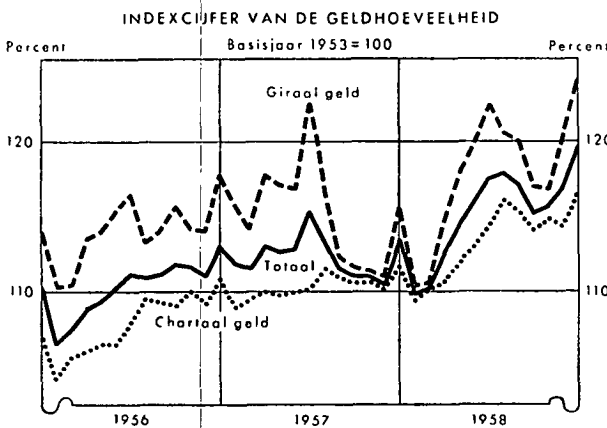
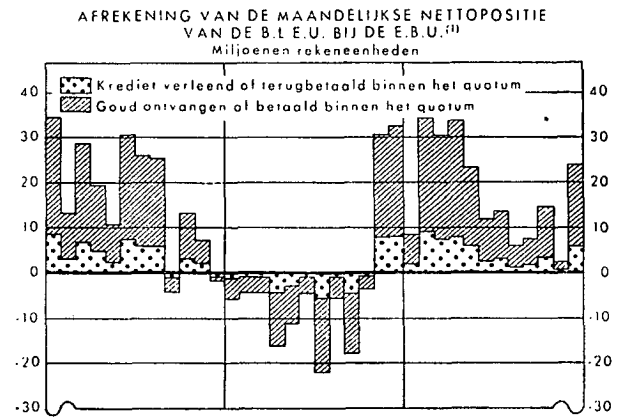
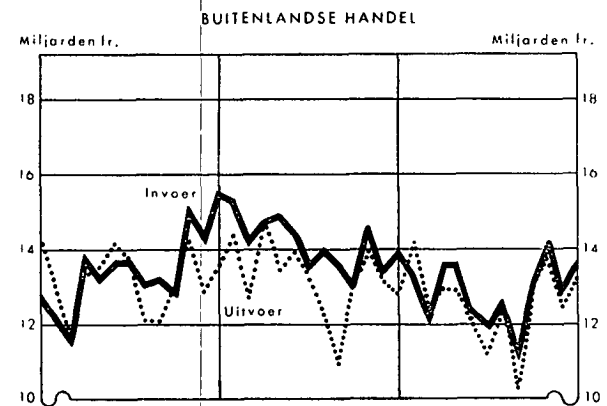
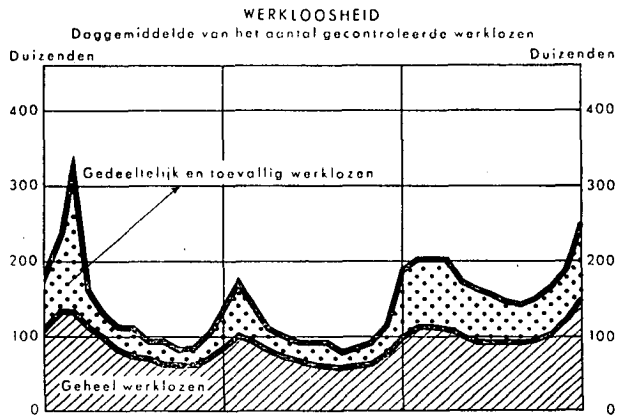
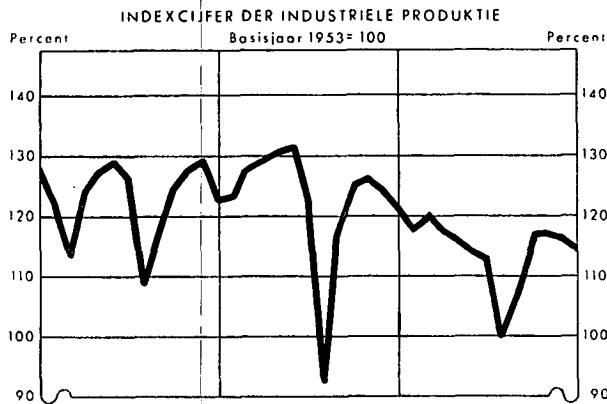
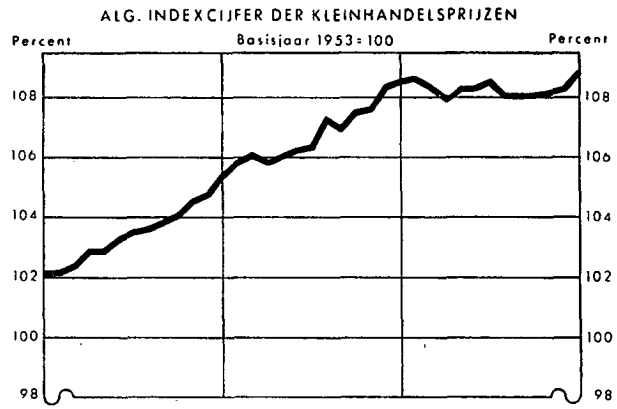
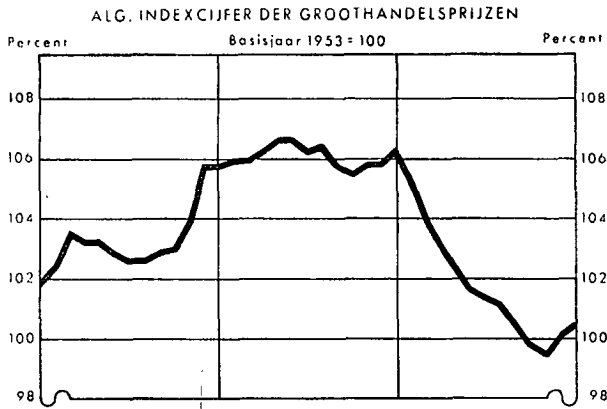
(1) Rendement alleen berekend volgens de notering

(2) Terugbetaalbaar met veranderlijke annuïteiten (4 tot 4,5 pct. nominaal)

(3) Emissies van Belgische naamloze vennootschappen, commanditaire op aandelen, P.V.B.A. en Kongolese vennootschappen

(4) Excl. de uit de oorlog 1914-1918 voortvloeiende intergouvernementale schulden

# GRAFIEKEN VAN DE ECONOMISCHE TOESTAND VAN BELGIE



(1) Excl. de bilaterale terugbetalingen

(2) Zie tabel B5\*

# DOORLOPENDE MAANDSTATISTIEKEN

(Inhoud, zie laatste bladzijde van het Tijdschrift)

## GELDMARKT

### Ia. — OFFICIEEL RENTETARIEF VOOR DISCONTO EN BELENINGEN

| Tijdvak                | Officiële rentetarieven van de Nationale Bank van België  |   |  |  |   |  |
|------------------------|---|---|--|--|---|--|
|                        | Disconto  |   |  |  |   | Voorschotten in rek.-cour. en beleningen * |
|                        | Geaccepteerd in een bank gedomicilieerd papier, warrants en bankaccp. vooraf door de Nat. Bank van Belg. geïseerd | Geaccepteerd niet in een bank gedomicilieerd papier | Niet geaccepteerd, in een bank gedomicilieerd papier | Niet geaccepteerd, niet in een bank gedomicilieerd papier, promessen | Schatkistcertificaten (1) uitgegeven op maximum 866 dagen | Alle andere overheidsfondsen               |
| 1957 Gemiddelde        | 3,93  | 4,68  | 5,43   | 5,68   | (2)   | 5,68                                       |
| 1958 Gemiddelde        | 3,95  | 4,66  | 5,37   | 5,66   | (2)   | 5,66                                       |
| 1958 Januari           | 4,50  | 5,25  | 6,—  | 6,25   | (3)   | 6,25                                       |
| Februari               | 4,50  | 5,25  | 6,—  | 6,25   | (3)   | 6,25                                       |
| Maart (vanaf 27)       | 4,25  | 5,—   | 5,75   | 6,—  | (3)   | 6,—  |
| April                  | 4,25  | 5,—   | 5,75   | 6,—  | (3)   | 6,—  |
| Mei                    | 4,25  | 5,—   | 5,75   | 6,—  | (3)   | 6,—  |
| Juni (vanaf 5)         | 4,—   | 4,75  | 5,50   | 5,75   | (3)   | 5,75                                       |
| Juli (vanaf 3)         | 3,75  | 4,50  | 5,25   | 5,50   | (3)   | 5,50                                       |
| August. (van. 28)      | 3,50  | 4,25  | 5,—  | 5,25   | (3)   | 5,25                                       |
| September              | 3,50  | 4,25  | 5,—  | 5,25   | (3)   | 5,25                                       |
| Oktober (van. 30)      | 3,50  | 4,—   | 4,50   | 5,—  | (3)   | 5,—  |
| November               | 3,50  | 4,—   | 4,50   | 5,—  | (3)   | 5,—  |
| December               | 3,50  | 4,—   | 4,50   | 5,—  | (3)   | 5,—  |
| 1959 Januari (vanaf 8) | 3,25  | 3,75  | 4,25   | 4,75   | (3)   | 4,75                                       |
| Februari               | 3,25  | 3,75  | 4,25   | 4,75   | (3)   | 4,75                                       |
| Maart                  | 3,25  | 3,75  | 4,25   | 4,75   | (3)   | 4,75                                       |

- (1) En certificaten van het Reutenfonds vanaf 12 november 1957.  
 (2) Gemiddelde van 1 januari 1957 tot 20 maart 1957 : 2,25 pct. Sedert 21 maart 1957 : rentevoet van het certificaat plus 5/16 pct., minimum 2,25 pct.  
 (3) Rentevoet van het certificaat plus 5/16 pct., minimum 2,25 pct.

\* Quotiteit van het voorschot op 31 maart 1959

Schatkistc. en cert. v.h. Rentenfonds uitgegeven op max. 866 d. max. 95 pct. | Andere overheidsfondsen ..... max. 80 pct.

Alleen de effecten en overheidsfondsen « aan toonder » in Belgische franken luidend, worden in onderpand aanvaard.

### Ib. — RENTEVOET VAN HET DAGGELD EN VAN HET GELD OP ZEER KORTE TERMIJN

| Gemiddelden  | In en buiten verrekening |         |          |
|--------------|--------------------------|---------|----------|
|              | 1 dag                    | 5 dagen | 10 dagen |
| 1957         | 1,78                     | 1,87    | 1,97     |
| 1958         | 1,41                     | 1,56    | 1,69     |
| 1958 Januari | 2,08                     | 2,24    | 2,39     |
| Februari     | 1,80                     | 2,10    | 2,29     |
| Maart        | 1,55                     | 1,91    | 2,11     |
| April        | 1,51                     | 1,81    | 2,01     |
| Mei          | 1,49                     | 1,74    | 1,94     |
| Juni         | 1,29                     | 1,44    | 1,56     |
| Juli         | 1,25                     | 1,30    | 1,40     |
| Augustus     | 1,22                     | 1,27    | 1,37     |
| September    | 1,20                     | 1,25    | 1,35     |
| Oktober      | 1,20                     | 1,25    | 1,35     |
| November     | 1,20                     | 1,25    | 1,35     |
| December     | 1,11                     | 1,16    | 1,21     |
| 1959 Januari | 1,02                     | 1,07    | 1,12     |
| Februari     | 1,02                     | 1,07    | 1,12     |
| Maart        | 1,03                     | 1,08    | 1,13     |

### Ic. — RENTEVOET VAN DE SCHATKISTCERTIFICATEN

| Gemiddelden | Schatkistcertificaten op zeer korte termijn |         |           |           |           | Datum    | Schatkistcertificaten op korte termijn Gemiddelde discontovoet der toewijzingen |           |            |
|-------------|---|---------|-----------|-----------|-----------|----------|---|-----------|------------|
|             | 15 dagen                                    | 1 maand | 2 maanden | 3 maanden | 4 maanden |          | 6 maanden   | 9 maanden | 12 maanden |
| 1957        | 1,99  | 2,80    | 3,05      | 3,34      | 3,84      |          |   |           |            |
| 1958        | 1,94  | 2,18    | 2,48      | 2,89      | 3,45      |          |   |           |            |
| 1958 Jan.   | 2,75  | 3,—     | 3,25      | 3,75      | 4,25      | 6 febr.  | 4,75  | 5,—       |            |
| Febr.       | 2,75  | 3,—     | 3,25      | 3,75      | 4,25      | 13 maart | 4,725   | 4,8958    |            |
| Maart       | 2,71  | 2,96    | 3,21      | 3,71      | 4,21      | 14 april | 4,488   | 4,75      |            |
| April       | 2,46  | 2,71    | 3,—       | 3,50      | 4,—       | 3 juni   | 4,2125  | 4,50      |            |
| Mei         | 2,10  | 2,38    | 2,88      | 3,38      | 3,88      | 1 juli   | 4,035   | 4,275     |            |
| Juni        | 1,70  | 1,88    | 2,37      | 2,87      | 3,53      | 5 aug.   | 4,—   | 4,227     |            |
| Juli        | 1,51  | 1,75    | 2,02      | 2,52      | 3,27      | 2 sept.  | 3,6829  | 3,84      |            |
| Aug.        | 1,50  | 1,75    | 2,—       | 2,47      | 3,22      | 7 okt.   | 3,5158  | 3,80      |            |
| Sept.       | 1,50  | 1,75    | 2,—       | 2,25      | 2,78      | 4 nov.   | 3,4718  | 3,73      |            |
| Okt.        | 1,50  | 1,75    | 2,—       | 2,25      | 2,75      | 2 dec.   | 3,433   | 3,663     |            |
| Nov.        | 1,50  | 1,75    | 2,—       | 2,25      | 2,75      | 1959 :   |   |           |            |
| Dec.        | 1,27  | 1,52    | 1,77      | 2,02      | 2,52      | 6 jan.   | 3,398   | 3,646     |            |
| 1959 Jan.   | 1,17  | 1,38    | 1,63      | 1,88      | 2,31      | 3 febr.  | 3,256   | 3,50      |            |
| Febr.       | 1,15  | 1,35    | 1,60      | 1,85      | 2,25      | 3 maart  | 3,237   | 3,475     |            |
| Maart       | 1,15  | 1,35    | 1,60      | 1,85      | 2,25      | 7 april  | 3,24  | 3,498     |            |

- 1 Gemiddelde van 12 november 1957 tot 31 december 1957. — 2 Gemiddelde van vier banken. — 3 Sedert 1 juli 1957 tot 200.000 fr. : 3 pct.; boven 200.000 fr. : 2 pct. — 4 Sedert 1 januari 1958 : 3 pct. tot fr. 250.000, met een renteverhoging van 0,80 pct. voor de bedragen die geheel het jaar blijven ingeschreven. Boven fr. 250.000 : 2 pct. Sedert 1 januari 1959 is de renteverhoging van 0,80 pct. afgeschaft.

### II. — RENTETARIEF VOOR BANKDEPOSITO'S EN TEGOEDEN BIJ DE ALGEMENE SPAAR- EN LIJFRENTOKAS

| Tijdvak             | Banken — Depositorokeningen 2 |                        |         |           |           |                  | Algemene Spaarkas (spaaringsparticulieren) |  |
|---------------------|-------------------------------|------------------------|---------|-----------|-----------|------------------|--|--|
|                     | onmiddellijk opvraagbaar      | 15 dagen vooropzeggend | 1 maand | 3 maanden | 6 maanden | tot fr. 150.000  | boven fr. 150.000                          |  |
| 1957 Gemiddelde     | 0,50                          | 0,90                   | 1,26    | 1,58      | 1,94      | 3,— <sup>3</sup> | 2,— <sup>4</sup>                           |  |
| 1958 Gemiddelde     | 0,50                          | 1,04                   | 1,77    | 2,17      | 2,59      | 3,— <sup>4</sup> | 2,— <sup>4</sup>                           |  |
| 1958 Januari        | 0,50                          | 1,25                   | 2,30    | 2,70      | 3,15      | 3,— <sup>4</sup> | 2,— <sup>4</sup>                           |  |
| Februari            | 0,50                          | 1,25                   | 2,30    | 2,70      | 3,15      | 3,—              | 2,—  |  |
| Maart (vanaf 27)    | 0,50                          | 1,10                   | 2,05    | 2,45      | 2,85      | 3,—              | 2,—  |  |
| April               | 0,50                          | 1,10                   | 2,05    | 2,45      | 2,85      | 3,—              | 2,—  |  |
| Mei                 | 0,50                          | 1,10                   | 2,05    | 2,45      | 2,85      | 3,—              | 2,—  |  |
| Juni (vanaf 5)      | 0,50                          | 1,—                    | 1,80    | 2,20      | 2,60      | 3,—              | 2,—  |  |
| Juli (vanaf 3)      | 0,50                          | 0,95                   | 1,55    | 1,95      | 2,35      | 3,—              | 2,—  |  |
| Aug. (vanaf 28)     | 0,50                          | 0,90                   | 1,35    | 1,75      | 2,15      | 3,—              | 2,—  |  |
| September           | 0,50                          | 0,90                   | 1,35    | 1,75      | 2,15      | 3,—              | 2,—  |  |
| Oktober             | 0,50                          | 0,90                   | 1,35    | 1,75      | 2,15      | 3,—              | 2,—  |  |
| November            | 0,50                          | 0,90                   | 1,35    | 1,75      | 2,15      | 3,—              | 2,—  |  |
| December            | 0,50                          | 0,90                   | 1,35    | 1,75      | 2,15      | 3,—              | 2,—  |  |
| 1959 Jan. (vanaf 8) | 0,50                          | 0,85                   | 1,20    | 1,60      | 1,95      | 3,— <sup>4</sup> | 2,— <sup>4</sup>                           |  |
| Februari            | 0,50                          | 0,85                   | 1,20    | 1,60      | 1,95      | 3,—              | 2,—  |  |
| Maart               | 0,50                          | 0,85                   | 1,20    | 1,60      | 1,95      | 3,—              | 2,—  |  |



III. — Daggeld en geld op zeer korte termijn <sup>1</sup>  
(miljoenen franken)

Goud- en zilvernoteringen  
te Londen <sup>6</sup>

| Daggemiddelden | Gelden uitgeleend door de |                                   |        | Ontleende gelden                            |                             |                                 |
|----------------|---------------------------|-----------------------------------|--------|---|-----------------------------|---------------------------------|
|                | verrekenende instellingen |                                   |        | niet verrekenende instellingen <sup>3</sup> | In verrekening <sup>4</sup> | Buiten verrekening <sup>5</sup> |
|                | Deposito-banken           | Overige instellingen <sup>2</sup> | Totaal |   |                             |                                 |
| 1957 .....     | 2.288                     | 240                               | 2.528  | 3.065                                       | 2.528                       | 3.065                           |
| 1958 .....     | 2.078                     | 292                               | 2.370  | 1.537                                       | 2.448                       | 1.459                           |
| 1958 Mei ..... | 2.290                     | 342                               | 2.632  | 1.921                                       | 2.649                       | 1.904                           |
| Juni .....     | 2.333                     | 387                               | 2.720  | 1.124                                       | 2.931                       | 913                             |
| Juli .....     | 1.785                     | 226                               | 2.011  | 1.685                                       | 2.055                       | 1.641                           |
| Augustus ..    | 2.074                     | 449                               | 2.523  | 1.386                                       | 2.566                       | 1.343                           |
| September ..   | 2.189                     | 320                               | 2.509  | 736   | 2.529                       | 716                             |
| Oktober ...    | 2.026                     | 199                               | 2.225  | 1.019                                       | 2.225                       | 1.019                           |
| November ..    | 1.675                     | 297                               | 1.972  | 710   | 1.978                       | 704                             |
| December ..    | 2.092                     | 282                               | 2.374  | 216   | 2.438                       | 146                             |
| 1959 Januari : | 2.284                     | 412                               | 2.696  | 649   | 2.767                       | 578                             |
| Februari ...   | 1.876                     | 634                               | 2.510  | 1.662                                       | 2.515                       | 1.657                           |
| Maart .....    | 2.397                     | 279                               | 2.676  | 704   | 2.677                       | 703                             |
| 27/2 t. 5/3    | 1.692                     | 484                               | 2.176  | 678   | 2.176                       | 678                             |
| 6 tot 12 ..    | 2.257                     | 243                               | 2.500  | 1.375                                       | 2.500                       | 1.375                           |
| 13 tot 19 ..   | 3.064                     | 232                               | 3.296  | 417   | 3.296                       | 417                             |
| 20 tot 26 ..   | 2.432                     | 314                               | 2.746  | 291   | 2.749                       | 288                             |

| Daggemiddelden     | Goud                               | Zilver                |
|--------------------|------------------------------------|-----------------------|
|                    | in sh. en d. per oz. fijn          | in pence per oz. fijn |
| 1957 .....         | 250/2 <sup>3</sup> / <sub>8</sub>  | 79                    |
| 1958 .....         | 249/9 <sup>3</sup> / <sub>8</sub>  | 76                    |
| 1958 Januari ..... | 248/10 <sup>7</sup> / <sub>8</sub> | 77                    |
| Februari .....     | 249/13 <sup>1</sup> / <sub>4</sub> | 76                    |
| Maart .....        | 249/3 <sup>3</sup> / <sub>8</sub>  | 76                    |
| April .....        | 249/2 <sup>5</sup> / <sub>8</sub>  | 76                    |
| Mei .....          | 249/5 <sup>1</sup> / <sub>8</sub>  | 76                    |
| Juni .....         | 249/8 <sup>1</sup> / <sub>4</sub>  | 75                    |
| Juli .....         | 250/5 <sup>1</sup> / <sub>8</sub>  | 75                    |
| Augustus .....     | 250/23 <sup>1</sup> / <sub>4</sub> | 75                    |
| September .....    | 250/5 <sup>1</sup> / <sub>8</sub>  | 76                    |
| Oktober .....      | 250/13 <sup>1</sup> / <sub>4</sub> | 78                    |
| November .....     | 250/2 <sup>3</sup> / <sub>8</sub>  | 77                    |
| December .....     | 250/3 <sup>5</sup> / <sub>8</sub>  | 76                    |
| 1959 Januari ..... | 249/10 <sup>3</sup> / <sub>4</sub> | 76                    |
| Februari .....     | 249/7                              | 77                    |
| Maart .....        | 249/3 <sup>3</sup> / <sub>4</sub>  | 79                    |

<sup>1</sup> Vanaf 27 februari 1958 bevatten de cijfers, desgevallend, de uitstaande gelden op 5 en 10 dagen in leen gegeven of genomen. — <sup>2</sup> Incl. het Gemeentekrediet van België en de Centrale Bank van Belgisch Kongo en Ruanda-Urundi. — <sup>3</sup> Incl. de Algemene Spaar- en Lijfrentekas. — <sup>4</sup> Incl. het Herdisconterings- en Waarborginstituut en de Nationale Dolcrederiedienst. — <sup>5</sup> Incl. het Rentenfonds en het Centraal Bureau voor Hypotheekkrediet. — <sup>6</sup> Prijs van een oz. fijn goud te New-York : 85 \$ vanaf 1 februari 1934.

VALUTAMARKT

Officiële wisselkoersen vastgesteld door de in Verrekeningskamer te Brussel vergaderde bankiers  
(Belgische franken)

| Gemiddelden      | 1 Zwitserse frank | 1 dollar U.S.A. | 100 Franse frank                          | 1 Canadese dollar |        | 1 Pond Sterling | 100 Escudos | 1 Nederl. gulden | 1 Zweedse kroon | 1 Deense kroon | 1 Deutsche Mark | 1 Noorse kroon | 100 Italiaanse lire | 100 Oostn. schilling |
|------------------|-------------------|-----------------|---|-------------------|--------|-----------------|-------------|------------------|-----------------|----------------|-----------------|----------------|---------------------|----------------------|
|                  |                   |                 |   | Kabel             | Post   |                 |             |                  |                 |                |                 |                |                     |                      |
| 1957 .....       | 11,46             | 50,24           | {14,27 <sup>1</sup><br>11,89 <sup>2</sup> | 52,400            | 52,396 | 140,22          | 174,02      | 13,18            | 9,69            | 7,24           | 11,96           | 7,02           | 8,01                | 193,10               |
| 1958 .....       | 11,40             | 49,89           | 11,84 <sup>3</sup>                        | 51,397            | 51,395 | 139,41          | 174,04      | 13,17            | 9,63            | 7,21           | 11,90           | 6,97           | 7,99                | 192,21               |
| 1958 Januari ... | 11,40             | 50,03           | 11,87                                     | 50,805            | 50,800 | 139,71          | 174,02      | 13,20            | 9,64            | 7,22           | 11,86           | 6,98           | 7,98                | 191,70               |
| Februari ...     | 11,37             | 49,94           | 11,83                                     | 50,895            | 50,893 | 139,60          | 174,02      | 13,14            | 9,61            | 7,21           | 11,86           | 6,97           | 7,98                | 191,56               |
| Maart .....      | 11,39             | 49,90           | 11,82                                     | 51,051            | 51,049 | 139,77          | 174,03      | 13,16            | 9,62            | 7,22           | 11,89           | 6,99           | 8,00                | 192,00               |
| April .....      | 11,40             | 49,88           | 11,82                                     | 51,384            | 51,382 | 139,62          | 174,03      | 13,15            | 9,62            | 7,21           | 11,90           | 6,98           | 8,00                | 192,13               |
| Mei .....        | 11,40             | 49,87           | 11,82                                     | 51,588            | 51,585 | 139,42          | 174,03      | 13,16            | 9,62            | 7,21           | 11,91           | 6,97           | 7,99                | 192,19               |
| Juni .....       | 11,40             | 49,87           | 11,84                                     | 51,850            | 51,848 | 139,39          | 174,03      | 13,17            | 9,64            | 7,21           | 11,92           | 6,97           | 8,00                | 192,49               |
| Juli .....       | 11,40             | 49,88           | 11,85                                     | 51,965            | 51,962 | 139,14          | 174,03      | 13,17            | 9,64            | 7,20           | 11,92           | 6,96           | 8,01                | 192,53               |
| Augustus ..      | 11,39             | 49,88           | 11,85                                     | 51,712            | 51,708 | 139,01          | 174,03      | 13,16            | 9,63            | 7,19           | 11,89           | 6,95           | 8,00                | 192,22               |
| September ..     | 11,40             | 49,86           | 11,84                                     | 51,073            | 51,070 | 139,05          | 174,03      | 13,16            | 9,61            | 7,19           | 11,89           | 6,95           | 7,99                | 192,09               |
| Oktober ...      | 11,41             | 49,85           | 11,84                                     | 51,348            | 51,346 | 139,34          | 174,03      | 13,19            | 9,62            | 7,21           | 11,92           | 6,97           | 7,99                | 192,50               |
| November ..      | 11,40             | 49,86           | 11,84                                     | 51,486            | 51,484 | 139,53          | 174,03      | 13,19            | 9,64            | 7,21           | 11,93           | 6,97           | 7,99                | 192,62               |
| December ..      | 11,44             | 49,85           | 11,83 <sup>3</sup>                        | 51,679            | 51,677 | 139,40          | 174,20      | 13,18            | 9,63            | 7,21           | 11,92           | 6,97           | 7,99                | 192,49               |
| 1959 Januari ... | 11,59             | 49,97           | 10,19                                     | 51,687            | 51,685 | 140,26          | 175,01      | 13,25            | 9,66            | 7,24           | 11,97           | 7,01           | 8,03                | 192,78               |
| Februari ...     | 11,59             | 49,98           | 10,19                                     | 51,284            | 51,282 | 140,42          | 175,15      | 13,25            | 9,66            | 7,25           | 11,96           | 7,01           | 8,05                | 192,85               |
| Maart .....      | 11,57             | 50,00           | 10,20                                     | 51,552            | 51,550 | 140,63          | 175,32      | 13,25            | 9,67            | 7,26           | 11,96           | 7,02           | 8,06                | 193,05               |

<sup>1</sup> Gemiddelde van 1 januari tot 10 augustus 1957.  
<sup>2</sup> Gemiddelde van 12 augustus (datum van de monetaire maatregelen in Frankrijk) tot 31 december 1957.  
<sup>3</sup> Gemiddelde van 1 tot 28 voor de maand december 1958.

# KAPITAALMARKT

## I. — NOTERINGEN VAN ENKELE OVERHEIDSFONDSEN — VERGELIJKENDE TABEL

14

| Aard der effecten   | Notering voor | Notering per    |                |                 |              |              |
|---|---------------|-----------------|----------------|-----------------|--------------|--------------|
|   |               | 1 december 1958 | 5 januari 1959 | 2 februari 1959 | 2 maart 1959 | 1 april 1959 |
| <b>I. — Rechtstr. Belg. binnenl. Staatssch. (Rente bij te rek.).</b>                                |               |                 |                |                 |              |              |
| 3 ½ pct. Schuld 1937 <sup>1 2</sup>   | 100,—         | 88,10           | 88,40          | 88,60           | 88,70        | 88,70        |
| 3 ½ pct. Schuld 1943 <sup>1 2</sup>   | 100,—         | 83,70           | 84,30          | 85,—            | 85,50        | 85,80        |
| 4 pct. Geünificeerde Schuld 1 <sup>e</sup> reeks <sup>1 2</sup>                                     | 100,—         | 92,80           | 93,30          | 93,50           | 93,60        | 93,50        |
| 4 pct. Bevrijdingslening, 1945 <sup>2</sup>   | 100,—         | 89,60           | 90,50          | 91,—            | 91,50        | 91,40        |
| 4 ½ pct. Lening, 1952-1962, op 10 jaar <sup>2</sup>   | 100,—         | 102,—           | 102,40         | 102,—           | 101,90       | 102,40       |
| 4 ½ pct. Lening, 1952-1964, op 12 jaar <sup>2</sup>   | 100,—         | 101,—           | 101,10         | 100,80          | 101,—        | 101,—        |
| 4 ½ pct. Lening, 1953-1973, op 20 jaar <sup>2</sup>   | 100,—         | 97,—            | 98,10          | 97,60           | 97,50        | 97,50        |
| 4 ½ pct. Lening, 1953-1968, op 15 jaar <sup>2</sup>   | 100,—         | 97,50           | 98,50          | 98,40           | 98,40        | 98,30        |
| 4 ½ pct. Lening, 1954-1972, op 18 jaar <sup>2</sup>   | 100,—         | 96,80           | 97,10          | 96,50           | 97,10        | 96,70        |
| 4 ½ pct. Lening, 1954-1974, op 20 jaar, 1 <sup>o</sup> reeks <sup>2</sup>                           | 100,—         | 94,50           | 95,40          | 95,40           | 95,50        | 95,50        |
| 4 ¼ pct. Lening, 1954-1974, op 20 jaar, 2 <sup>o</sup> reeks <sup>2</sup>                           | 100,—         | 93,80           | 94,50          | 93,80           | 94,30        | 93,90        |
| 4 pct. Lening, 1955-1975, op 20 jaar <sup>2</sup>   | 100,—         | 91,70           | 92,50          | 92,10           | 91,90        | 91,90        |
| 4 ¼ pct. Lening 1956-1971, op 15 jaar <sup>2</sup>  | 100,—         | 95,90           | 97,80          | 97,10           | 97,50        | 97,60        |
| 4 ¼ pct. Lening 1956-1973, op 17 jaar <sup>2</sup>  | 100,—         | 94,80           | 96,40          | 96,80           | 97,50        | 97,20        |
| 5 pct. Lening 1957-1969, op 12 jaar <sup>2</sup>  | 100,—         | 100,—           | 100,40         | 100,—           | 100,—        | 100,—        |
| 4 pct. Schatkistcert. met ten hoogste 20 j. loopt., 1943, <sup>1 2</sup>                            | 100,—         | 108,80          | 110,20         | 110,—           | 111,70       | 112,50       |
| 4 pct. Vijf- of tienjaarsschatkistcertificaten, 1949 <sup>2</sup>                                   | 100,—         | 104,50          | 105,—          | 104,50          | 104,80       | 104,60       |
| 4 pct. Vijfjaarsschatkistcertificaten, 1954 <sup>2</sup>  | 100,—         | 100,30          | 100,20         | 100,—           | 100,—        | —            |
| 3 ¼ pct. Vijfjaarsschatkistcertificaten, 1954 <sup>2</sup>  | 100,—         | 100,20          | 100,10         | 100,—           | 100,10       | 100,10       |
| 5 ½ pct. Vijfjaarsschatkistcertificaten, 1957 <sup>2</sup>  | 100,—         | 102,80          | 103,—          | 102,80          | 102,90       | 103,—        |
| Lotenlening 1941, 4 pct.  | 1.000,—       | 931,—           | 938,—          | 943,—           | 946,—        | 988,—        |
| Lotenlening 1953 (2 pct., 5 pct. vanaf 1967) <sup>2</sup>   | 1.000,—       | 1.006,—         | 1.008,—        | 1.013,—         | 1.031,—      | 1.033,—      |
| 2 pct. Lotenlening van de Tentoonstelling 1958 <sup>2</sup>   | 1.000,—       | 981,—           | 986,—          | 982,—           | 988,—        | 983,—        |
| <b>II. — Indir. en gewaarb. Staatsschuld (Rente bij te rek.).</b>                                   |               |                 |                |                 |              |              |
| 4 pct. Lotenlening Oorlogsschade 1923 <sup>1 2</sup>  | 1.050,—       | 1.008,—         | 1.010,—        | 1.015,—         | 1.016,—      | 1.016,—      |
| Len. tot Wederopb. 1 <sup>e</sup> schijf 1947, 5 pct. <sup>2</sup>                                  | 100,—         | 100,20          | 100,70         | 100,40          | 100,80       | 100,60       |
| Len. tot Wederopb. 2 <sup>e</sup> schijf 1949, 5 pct. <sup>2</sup>                                  | 100,—         | 100,10          | 100,70         | 100,70          | 100,90       | 100,50       |
| Len. tot Wederopb. 3 <sup>e</sup> schijf 1950 (2 pct., 5 pct. vanaf 1960) <sup>2</sup>              | 1.000,—       | 996,—           | 997,—          | 1.004,—         | 1.012,—      | 1.004,—      |
| 4 ¼ pct. Lening van het Wegenfonds op 10 jaar, 1955-1965 <sup>2</sup>                               | 100,—         | 96,90           | 98,50          | 97,40           | 97,90        | 97,40        |
| 4 pct. pref. aandelen van de N.M.B.S. (Belgische Schijf) <sup>1 2</sup>                             | 500,—         | 472,—           | 472,—          | 471,—           | 480,—        | 483,—        |
| 5 pct. Zelfst. Kas voor Oorlogsschade - 1 <sup>e</sup> schijf 1953 <sup>2</sup>                     | 100,—         | 99,30           | 100,20         | 100,—           | 100,—        | 99,90        |
| 4 ½ pct. Vijftienjaarsl. Beh. v. Telegr. en Telef. 1953, 1 <sup>e</sup> r. <sup>2</sup>             | 100,—         | 99,10           | 100,10         | 99,60           | 100,30       | 100,20       |
| 4 ½ pct. Vijftienjaarsl. Beh. v. Telegr. en Telef. 1953, 2 <sup>e</sup> r. <sup>2</sup>             | 100,—         | 97,50           | 98,60          | 99,—            | 99,70        | 99,70        |
| 4 ¼ pct. Twintigjaarsl. Beh. v. Telegr. en Telef. 1954, 1 <sup>e</sup> r. <sup>2</sup>              | 100,—         | 94,20           | 95,50          | 95,30           | 95,30        | 95,30        |
| 4 ¼ pct. Nat. Maat. van Belg. Spoorw. 1954-1974 <sup>2</sup>  | 100,—         | 93,90           | 95,10          | 94,60           | 94,70        | 94,60        |
| 4 pct. Nat. Maat. van Belg. Spoorw. 1955-1975, 1 <sup>e</sup> r. <sup>2</sup>                       | 100,—         | 91,50           | 92,60          | 91,70           | 91,60        | 91,50        |
| 4 ½ pct. Tienjaarslen. v.d. Nat. M. v <sup>r</sup> Kred. a.d. Nijv. 1951 <sup>2</sup>               | 100,—         | 102,70          | 102,30         | 101,60          | 102,20       | 102,—        |
| 4 ½ pct. Tienjaarsl. v.d. Nat. M. v <sup>r</sup> Kr. a.d. Nijv. 2 <sup>e</sup> r. 1952 <sup>2</sup> | 100,—         | 103,—           | 103,50         | 103,20          | 103,80       | 103,70       |
| <b>III. — Rechtstreekse Koloniale Schuld.</b>   |               |                 |                |                 |              |              |
| Renteloos : Belgisch-Kongo, Lotenlening 1888  | 100,—         | 271,—           | 272,—          | 252,—           | 251,—        | 253,—        |
| <i>Rente bij te rekenen :</i>   |               |                 |                |                 |              |              |
| 4 pct. Koloniale Schuld 1936  | 100,—         | 83,40           | 83,40          | 82,80           | 82,80        | 82,—         |
| 4 ¼ pct. Koloniale Schuld 1954-1974 <sup>2</sup>  | 100,—         | 93,70           | 93,80          | 89,70           | 89,60        | 89,—         |
| 4 pct. Vijf- of tienjaarsschatkistcertificaten, 1950 <sup>2</sup>                                   | 100,—         | 104,40          | 104,60         | 103,60          | 103,80       | 104,10       |

<sup>1</sup> Effecten waarvoor een operatie in uitvoering is, krachtens de besluiten van 6 oktober 1944. — <sup>2</sup> Effecten na 6 oktober 1944 gecreëerd.

## II. — MAANDINDEXCIJFERS DER AANDELENNOTERINGEN OP DE BEURS TE BRUSSEL EN ANTWERPEN KONTANTMARKT

15<sup>1</sup>

Bron : Nationaal Instituut voor de Statistiek.

| Datum   | Algemeen indexcijfer | Financiële en onroerende en sector | Beleggingsmaatschappijen (niet-gespecieel.) Holdings (vervoer en elektriciteit) | Vervoer | Gas- en elektriciteits-ondernemingen | Waterverdeling | Metaalindustrie | Metaalverwerkende bedrijven | Non-ferro metalen | Scheikundige nijverheid | Steenkolen- en mijnen | Glas- en spiegelglas fabrieken | Bouwnijverheid | Textielnijverheid | Voedings- bedrijven | Diverse industrieën | Handel en diensten | Belgisch Kongo en Ruande-Urundi | Plantages |     |
|---|----------------------|------------------------------------|---|---------|--------------------------------------|----------------|-----------------|-----------------------------|-------------------|-------------------------|-----------------------|--------------------------------|----------------|-------------------|---------------------|---------------------|--------------------|---------------------------------|-----------|-----|
| <b>Indexcijfers t.o.v. de noteringen der voorgaande maand</b> |                      |                                    |   |         |                                      |                |                 |                             |                   |                         |                       |                                |                |                   |                     |                     |                    |                                 |           |     |
| 1959 10 februari  | 96                   | 95                                 | 97  | 100     | 97                                   | 101            | 108             | 97                          | 102               | 96                      | 104                   | 92                             | 101            | 99                | 99                  | 101                 | 95                 | 101                             | 92        | 95  |
| 10 maart  | 98                   | 103                                | 97  | 99      | 98                                   | 97             | 102             | 101                         | 101               | 103                     | 99                    | 98                             | 99             | 102               | 97                  | 98                  | 94                 | 105                             | 94        | 98  |
| <b>Indexcijfers t.o.v. het gemiddelde van 1953</b>            |                      |                                    |   |         |                                      |                |                 |                             |                   |                         |                       |                                |                |                   |                     |                     |                    |                                 |           |     |
| 1958 10 maart   | 130                  | 138                                | 157   | 156     | 121                                  | 124            | 162             | 148                         | 105               | 156                     | 126                   | 116                            | 182            | 144               | 95                  | 163                 | 161                | 198                             | 114       | 98  |
| 10 april  | 127                  | 138                                | 152   | 155     | 119                                  | 124            | 169             | 134                         | 101               | 152                     | 122                   | 111                            | 179            | 144               | 90                  | 162                 | 154                | 201                             | 112       | 99  |
| 12 mei  | 129                  | 141                                | 156   | 159     | 122                                  | 127            | 178             | 136                         | 104               | 156                     | 123                   | 110                            | 172            | 144               | 87                  | 158                 | 160                | 202                             | 115       | 102 |
| 10 juni   | 137                  | 145                                | 166   | 169     | 126                                  | 131            | 182             | 159                         | 107               | 169                     | 126                   | 116                            | 187            | 148               | 89                  | 162                 | 166                | 201                             | 123       | 108 |
| 10 juli   | 137                  | 153                                | 170   | 173     | 124                                  | 134            | 179             | 154                         | 106               | 166                     | 130                   | 114                            | 201            | 152               | 90                  | 160                 | 162                | 204                             | 120       | 109 |
| 11 augustus   | 142                  | 159                                | 172   | 176     | 128                                  | 136            | 178             | 161                         | 112               | 177                     | 136                   | 121                            | 207            | 152               | 91                  | 160                 | 167                | 207                             | 124       | 111 |
| 10 septemb.   | 139                  | 162                                | 172   | 178     | 129                                  | 139            | 184             | 160                         | 117               | 173                     | 135                   | 118                            | 220            | 157               | 93                  | 161                 | 163                | 211                             | 117       | 108 |
| 10 oktober  | 139                  | 161                                | 174   | 177     | 129                                  | 140            | 188             | 151                         | 117               | 173                     | 135                   | 110                            | 223            | 155               | 91                  | 160                 | 158                | 212                             | 121       | 107 |
| 10 novemb.  | 142                  | 165                                | 176   | 185     | 131                                  | 141            | 200             | 146                         | 119               | 180                     | 136                   | 106                            | 224            | 159               | 92                  | 159                 | 163                | 220                             | 125       | 111 |
| 10 decemb.  | 137                  | 165                                | 171   | 183     | 127                                  | 138            | 197             | 146                         | 117               | 174                     | 136                   | 102                            | 229            | 157               | 88                  | 156                 | 157                | 220                             | 116       | 107 |
| 1959 12 januari   | 140                  | 187                                | 173   | 198     | 133                                  | 150            | 204             | 158                         | 127               | 192                     | 147                   | 110                            | 249            | 172               | 92                  | 168                 | 166                | 235                             | 104       | 110 |
| 12 februari   | 135                  | 177                                | 168   | 198     | 129                                  | 152            | 220             | 153                         | 131               | 185                     | 153                   | 101                            | 252            | 170               | 91                  | 170                 | 157                | 238                             | 96        | 105 |
| 10 maart  | 132                  | 183                                | 163   | 196     | 126                                  | 148            | 224             | 155                         | 132               | 191                     | 151                   | 99                             | 250            | 174               | 88                  | 167                 | 147                | 250                             | 91        | 103 |

## III. — OMZET OP DE BEURS TE BRUSSEL

 15<sup>2</sup>

Bron : Bulletin mensuel des statistiques publié par la Commission de la Bourse de Bruxelles.

| Tijdvak            | Aantal beursdagen | Obligaties van vennootschappen |                                      | Aandelen 1        |                                      | Totaal 1          |                                      |
|--------------------|-------------------|--------------------------------|--------------------------------------|-------------------|--------------------------------------|-------------------|--------------------------------------|
|                    |                   | Duizenden stukken              | Verhandelde bedragen (miljoenen fr.) | Duizenden stukken | Verhandelde bedragen (miljoenen fr.) | Duizenden stukken | Verhandelde bedragen (miljoenen fr.) |
| 1957 .....         | 246               | 119                            | 127                                  | 18.488            | 26.002                               | 18.607            | 26.129                               |
| 1958 .....         | 246               | 145                            | 158                                  | 14.928            | 17.148                               | 15.073            | 17.306                               |
| 1958 Januari ..... | 20                | 12                             | 13                                   | 1.191             | 1.431                                | 1.203             | 1.444                                |
| Februari .....     | 20                | 8                              | 8                                    | 1.095             | 1.165                                | 1.103             | 1.173                                |
| Maart .....        | 21                | 13                             | 14                                   | 1.181             | 1.280                                | 1.194             | 1.294                                |
| April .....        | 19                | 10                             | 11                                   | 861               | 935                                  | 871               | 946                                  |
| Mei .....          | 18                | 9                              | 9                                    | 992               | 1.036                                | 1.001             | 1.045                                |
| Juni .....         | 21                | 9                              | 10                                   | 1.510             | 1.754                                | 1.519             | 1.764                                |
| Juli .....         | 21                | 9                              | 10                                   | 1.171             | 1.390                                | 1.180             | 1.400                                |
| Augustus .....     | 20                | 12                             | 12                                   | 1.399             | 1.493                                | 1.410             | 1.505                                |
| September .....    | 22                | 13                             | 14                                   | 1.355             | 1.450                                | 1.368             | 1.464                                |
| Oktober .....      | 23                | 16                             | 18                                   | 1.538             | 2.027                                | 1.554             | 2.045                                |
| November .....     | 19                | 14                             | 16                                   | 1.323             | 1.535                                | 1.337             | 1.551                                |
| December .....     | 21                | 19                             | 22                                   | 1.312             | 1.652                                | 1.331             | 1.674                                |
| 1959 Januari ..... | 20                | 19                             | 21                                   | 2.270             | 3.187                                | 2.289             | 3.208                                |
| Februari .....     | 20                | 18                             | 19                                   | 1.725             | 2.081                                | 1.743             | 2.100                                |
| Maart .....        | 20                | 19                             | 21                                   | 1.566             | 1.810                                | 1.585             | 1.831                                |

1 Kontant- en termijnmarkt.

## IV. — RENDEMENT VAN VAST RENTENDE WAARDEN OP DE BEURS TE BRUSSEL

16

(in procenten)

| Begin der maand          | Geïnficeerde schuld (rendement alleen berekend volgens de notering) | Vervaldag binnen 2 tot 5 jaar | Vervaldag binnen 5 tot 10 jaar     | Vervaldag binnen 5 tot 20 jaar               |                   | Vervaldag over meer dan 20 jaar |                  | Middenrendement (excl. de Geïnficeerde schuld) |
|--------------------------|---|-------------------------------|------------------------------------|--|-------------------|---------------------------------|------------------|--|
|                          |   | Parastat. en Steden           | Steden                             | Staat  | Parast. en Steden | Staat Lotenleningen             |                  |  |
|                          |   |                               |                                    |  |                   | Directe Schuld                  | Indirecte Schuld |  |
|                          |   | Terugbetaling op vaste datum  | Terugbetaling in vaste annuïteiten | (terugbetaling in veranderlijke annuïteiten) |                   | 4 pct.                          | 4 pct.           |  |
| 4 pct. 1 <sup>o</sup> r. | 4 tot 4,5 pct.  | 4 pct.                        | 4 tot 5,5 pct.                     | 8 tot 5 pct.                                 | 4 pct.            | 4 pct.                          |                  |  |
| 1958 Februari .....      | 4,91  | 5,63                          | 7,06                               | 6,33   | 6,39              | 5,20                            | 5,68             | 6,4  |
| Maart .....              | 4,84  | 5,30                          | 7,02                               | 6,06   | 6,17              | 5,16                            | 5,72             | 6,1  |
| April .....              | 4,74  | 5,16                          | 6,90                               | 5,64   | 5,84              | 5,06                            | 5,67             | 5,8  |
| Mei .....                | 4,73  | 5,41                          | 6,90                               | 5,75   | 5,83              | 5,07                            | 5,67             | 5,8  |
| Juni .....               | 4,68  | 5,07                          | 6,87                               | 5,73   | 5,80              | 5,04                            | 5,71             | 5,8  |
| Juli .....               | 4,52  | 4,79                          | 6,78                               | 5,29   | 5,56              | 5,03                            | 5,67             | 5,5  |
| Augustus .....           | 4,42  | 4,50                          | 6,01                               | 5,06   | 5,19              | 4,97                            | 5,54             | 5,2  |
| September .....          | 4,37  | 4,43                          | 5,72                               | 5,02   | 5,10              | 4,91                            | 5,52             | 5,0  |
| Oktober .....            | 4,36  | 4,59                          | 5,62                               | 5,18   | 5,16              | 4,90                            | 5,56             | 5,2  |
| November .....           | 4,32  | 4,50                          | 5,52                               | 5,04   | 5,12              | 4,85                            | 5,52             | 5,1  |
| December .....           | 4,31  | 4,31                          | 5,42                               | 4,98   | 5,04              | 4,85                            | 5,45             | 5,0  |
| 1959 Januari .....       | 4,29  | 4,44                          | 5,26                               | 4,85   | 4,93              | 4,83                            | 5,40             | 4,9  |
| Februari .....           | 4,28  | 4,46                          | 5,16                               | 4,90   | 4,98              | 4,82                            | 5,38             | 5,0  |
| Maart .....              | 4,27  | 4,37                          | 5,06                               | 4,87   | 4,96              | 4,75                            | 5,33             | 4,9  |
| April .....              | 4,28  | 4,40                          | 5,01                               | 4,88   | 4,96              | 4,74                            | 5,32             | 4,9  |

N. B. Voor de samenstelling : zie Tijdschrift voor Documentatie en Voorlichting van februari 1956, blz. 84.

## Retrospectief overzicht

(miljoenen franken)

Bron : Nationaal Instituut voor de Statistiek.

| Tijdvak           | Oprichting van vennootschappen |                 |                                   | Kapitaalverhogingen |              |                    |                                   | Obligatie-uitgiften |                 | Gesamenlijke uitgiften | Uitgiftepremiën | Stortingen andere dan in geld |                   | Netto-uitgiften |
|-------------------|--------------------------------|-----------------|-----------------------------------|---------------------|--------------|--------------------|-----------------------------------|---------------------|-----------------|------------------------|-----------------|-------------------------------|-------------------|-----------------|
|                   | Aantal                         | Nominaal bedrag | Gestort bedrag op nominale waarde | Aantal              | Oud kapitaal | Nominale verhoging | Gestort bedrag op nominale waarde | Aantal              | Nominaal bedrag | Nominaal bedrag        |                 | 1                             | Inbreng in natura |                 |
| 1956              | 2.467                          | 5.444           | 5.162                             | 767                 | 17.061       | 12.521             | 11.869                            | 164                 | 2.100*          | 20.065                 | 245,0           | 8.985                         | 4.269             | 5.727           |
| 1957              | 2.643                          | 15.627          | 13.913                            | 974                 | 28.949       | 12.290             | 11.787                            | 126                 | 3.282           | 31.199                 | 545,7           | 16.694                        | 4.729             | 8.105           |
| 1957 Eerste 11 m. | 2.357                          | 10.661          | 9.087                             | 776                 | 24.162       | 7.669              | 7.239                             | 34                  | 2.250           | 20.580                 | 381,6           | 10.796                        | 2.213             | 5.949           |
| 1958 Eerste 11 m. | 2.187                          | 1.712           | 1.426                             | 593                 | 10.964       | 4.784              | 4.166                             | 31                  | 1.707           | 8.203                  | 38,9            | 1.572                         | 2.216             | 3.550           |
| 1957 December     | 286                            | 4.965           | 4.826                             | 198                 | 6.675        | 4.513              | 4.440                             | 1                   | 365             | 9.843                  | 164,5           | 5.791                         | 2.515             | 1.489           |
| 1958 Januari      | 292                            | 327             | 297                               | 36                  | 103          | 149                | 141                               | 5                   | 58              | 534                    | —               | 190                           | 77                | 229             |
| Februari          | 249                            | 126             | 116                               | 47                  | 143          | 160                | 158                               | 3                   | 50              | 336                    | —               | 152                           | 19                | 153             |
| Maart             | 228                            | 167             | 147                               | 62                  | 263          | 317                | 177                               | 1                   | 2               | 486                    | 0,3             | 149                           | 43                | 134             |
| April             | 216                            | 136             | 129                               | 76                  | 2.102        | 700                | 576                               | 3                   | 130             | 966                    | 2,5             | 153                           | 375               | 310             |
| Mei               | 161                            | 91              | 80                                | 66                  | 3.836        | 795                | 706                               | 5                   | 393             | 1.279                  | —               | 269                           | 406               | 504             |
| Juni              | 194                            | 156             | 94                                | 68                  | 423          | 317                | 308                               | 5                   | 226             | 699                    | —               | 87                            | 127               | 414             |
| Juli              | 182                            | 167             | 156                               | 58                  | 397          | 258                | 245                               | 1                   | 25              | 450                    | —               | 170                           | 66                | 190             |
| Augustus          | 146                            | 180             | 84                                | 37                  | 185          | 164                | 158                               | —                   | —               | 344                    | —               | 44                            | 39                | 159             |
| September         | 177                            | 74              | 70                                | 48                  | 755          | 319                | 309                               | —                   | —               | 393                    | 2,3             | 67                            | 210               | 104             |
| Oktober           | 199                            | 166             | 138                               | 43                  | 1.403        | 867                | 810                               | 6                   | 224             | 1.257                  | 33,8            | 93                            | 512               | 601             |
| November          | 143                            | 120             | 114                               | 52                  | 1.355        | 739                | 577                               | 2                   | 600             | 1.459                  | —               | 198                           | 342               | 751             |
| December          | 0                              | 178             | 164                               | —                   | —            | 1.194              | 1.461                             | —                   | 670             | 2.042                  | 131,3           | 332                           | 225               | 1.819           |
| 1959 Januari      | 0                              | 227             | 206                               | —                   | —            | 1.028              | 992                               | —                   | 10              | 1.265                  | 57,9            | 122                           | 165               | 979             |
| Februari          | 0                              | 161             | 147                               | —                   | —            | 282                | 275                               | —                   | —               | 443                    | —               | 120                           | 218               | 84              |

## A. — Belgische vennootschappen (naamloze en commanditaire op aandelen, personenvennootschappen met beperkte aansprakelijkheid)

## B. — Kongolese vennootschappen (aandelen- en personenvennootschappen)

|                   |     |       |       |     |       |       |       |   |     |       |      |       |       |       |
|-------------------|-----|-------|-------|-----|-------|-------|-------|---|-----|-------|------|-------|-------|-------|
| 1956              | 275 | 1.641 | 879   | 116 | 8.220 | 5.581 | 5.362 | 7 | 342 | 7.564 | 14,6 | 767   | 4.146 | 1.685 |
| 1957              | 296 | 3.625 | 3.243 | 130 | 4.095 | 3.134 | 3.116 | 4 | 312 | 7.071 | 1,0  | 3.402 | 1.606 | 1.664 |
| 1957 Eerste 10 m. | 250 | 989   | 609   | 109 | 3.572 | 2.693 | 2.676 | — | —   | 3.682 | 1,0  | 720   | 1.242 | 1.324 |
| 1958 Eerste 10 m. | 233 | 513   | 385   | 81  | 1.140 | 822   | 734   | 1 | 30  | 1.365 | —    | 397   | 345   | 407   |
| 1957 Augustus     | 22  | 87    | 37    | 8   | 126   | 64    | 63    | — | —   | 151   | —    | 15    | 45    | 40    |
| September         | 21  | 26    | 24    | 12  | 96    | 454   | 454   | — | —   | 480   | —    | 193   | 51    | 234   |
| Oktober           | 21  | 110   | 51    | 14  | 192   | 174   | 172   | — | —   | 284   | —    | 12    | 35    | 176   |
| November          | 21  | 20    | 17    | 8   | 465   | 314   | 314   | — | —   | 334   | —    | 10    | 306   | 15    |
| December          | 26  | 2.619 | 2.618 | 13  | 81    | 126   | 126   | — | —   | 2.745 | —    | 2.673 | 58    | 13    |
| 1958 Januari      | 24  | 97    | 72    | 14  | 235   | 113   | 84    | — | —   | 210   | —    | 49    | 2     | 105   |
| Februari          | 19  | 24    | 21    | 9   | 94    | 92    | 68    | — | —   | 116   | —    | 16    | 43    | 30    |
| Maart             | 24  | 33    | 31    | 10  | 175   | 264   | 264   | — | —   | 297   | —    | 33    | 228   | 34    |
| April             | 24  | 62    | 40    | 5   | 42    | 34    | 27    | — | —   | 96    | —    | 14    | 7     | 46    |
| Mei               | 25  | 51    | 35    | 9   | 175   | 82    | 79    | — | —   | 133   | —    | 81    | —     | 33    |
| Juni              | 29  | 36    | 33    | 4   | 2     | 5     | 5     | — | —   | 41    | —    | 24    | 4     | 10    |
| Juli              | 22  | 39    | 29    | 12  | 216   | 121   | 97    | — | —   | 160   | —    | 69    | 22    | 35    |
| Augustus          | 23  | 34    | 27    | 6   | 118   | 64    | 64    | 1 | 30  | 128   | —    | 18    | 35    | 68    |
| September         | 22  | 53    | 44    | 4   | 15    | 9     | 9     | — | —   | 62    | —    | 32    | —     | 21    |
| Oktober           | 21  | 83    | 54    | 8   | 68    | 39    | 37    | — | —   | 122   | —    | 61    | 5     | 25    |

\* Inbegrepen 2 leningen voor een bedrag van 25 miljoen frank uitgegeven door Belgische vennootschappen in het buitenland gevestigd.

1 In de gestorte bedragen niet begrepen.

2 In de oprichtingen en kapitaalverhogingen begrepen.

3 In de kapitaalverhogingen begrepen.

4 Omvatten de gestorte bedragen op aandelen, de obligatieuitgiften, de uitgiftepremiën, verminderd met de stortingen andere dan in geld, en de emissies tot terugbetaling van vroegere leningen.

V. — EMISSIES VAN DE KONGOLESE NIJVERHEIDS- EN HANDELSVENNOOTSCHAPPEN

172

(miljoenen franken)

SEPTEMBER 1958

Bron : Nationaal Instituut voor de Statistiek.

| Rubriek | Oprichtingen van        |                 |                                   |                         |                 |                                   | Kapitaalverhogingen                                |              |                    | Obligatie-uitgiften               |        |                 | Stortingen andere dan in geld |   |                         | Ontbindingen van aandelenvennootsch. en personenvennootschappen |  |             |        | Kapitaalverminderingen               |        |        |        |
|---------|-------------------------|-----------------|-----------------------------------|-------------------------|-----------------|-----------------------------------|--|--------------|--------------------|-----------------------------------|--------|-----------------|-------------------------------|---|-------------------------|---|--|-------------|--------|--------------------------------------|--------|--------|--------|
|         | aandelenvennootschappen |                 |                                   | personenvennootschappen |                 |                                   | Aandelenvennootschappen en personenvennootschappen |              |                    |                                   |        |                 | Inbreng in natura             |   |                         |   |  |             |        | Ven. op aand. en personenvennootsch. |        |        |        |
|         | Aantal                  | Nominale bedrag | Gestort bedrag op nominale waarde | Aantal                  | Nominale bedrag | Gestort bedrag op nominale waarde | Aantal   | Oud kapitaal | Nominale verhoging | Gestort bedrag op nominale waarde | Aantal | Nominale bedrag | waarvan conversie-leningen    | Uitgiftepremiën (niet in de gestorte bedragen begrepen) | Oprichtingen van        |   | Bijvoeg. van reserves (begrepen in de kapitaalverhogingen) | Liquidaties |        | Samensmelt.                          |        | Aantal | Bedrag |
|         |                         |                 |                                   |                         |                 |                                   |  |              |                    |                                   |        |                 |                               |   | Aandelenvennootschappen | Personenvennootschappen   |  | Aantal      | Bedrag | Aantal                               | Bedrag |        |        |

Indeling der emissies

|                              |   |   |   |    |      |      |   |      |     |     |   |   |   |   |   |   |   |    |      |   |   |   |   |      |
|------------------------------|---|---|---|----|------|------|---|------|-----|-----|---|---|---|---|---|---|---|----|------|---|---|---|---|------|
| Banken, financ. maatsch. ... | — | — | — | —  | —    | —    | — | —    | —   | —   | — | — | — | — | — | — | — | 1  | 0,2  | — | — | — | — |      |
| Handelsvennootschappen ...   | — | — | — | 9  | 29,5 | 29,2 | 1 | 0,2  | 0,1 | 0,1 | — | — | — | — | — | — | — | 6  | 13,5 | — | — | — | 1 | 9,3  |
| Nijverheidsvennootschappen   | — | — | — | 1  | 0,9  | 0,4  | — | —    | —   | —   | — | — | — | — | — | — | — | 1  | 7,4  | — | — | — | — | —    |
| Mijnen .....                 | — | — | — | —  | —    | —    | 1 | 7,4  | 4,0 | 4,0 | — | — | — | — | — | — | — | —  | —    | — | — | — | 1 | 3,6  |
| Bouwbedrijf .....            | — | — | — | 5  | 5,2  | 5,2  | 1 | 1,0  | 1,0 | 1,0 | — | — | — | — | — | — | — | —  | —    | — | — | — | — | —    |
| Landbouwmaatschappijen       | — | — | — | 5  | 11,7 | 5,4  | 1 | —    | 4,0 | 4,0 | — | — | — | — | — | — | — | 2  | 4,1  | — | — | — | — | —    |
| Vervoer .....                | — | — | — | —  | —    | —    | — | —    | —   | —   | — | — | — | — | — | — | — | —  | —    | — | — | — | — | —    |
| Diversen .....               | — | — | — | 2  | 6,1  | 3,7  | — | —    | —   | —   | — | — | — | — | — | — | — | —  | —    | — | — | — | — | —    |
| Totalen ...                  | — | — | — | 22 | 53,4 | 43,9 | 4 | 14,6 | 9,1 | 9,1 | — | — | — | — | — | — | — | 10 | 25,2 | — | — | — | 2 | 12,9 |

Groepering der vennootschappen naar de grootte van het uitgegeven of geannuleerd nominaal kapitaal

|                             |   |   |   |    |      |      |   |      |     |     |   |   |   |   |      |     |   |    |      |   |   |   |     |      |
|-----------------------------|---|---|---|----|------|------|---|------|-----|-----|---|---|---|---|------|-----|---|----|------|---|---|---|-----|------|
| Van 1 miljoen en minder     | — | — | — | 10 | 4,6  | 3,8  | 2 | 1,2  | 1,1 | 1,1 | — | — | — | — | 1,8  | 0,1 | — | 3  | 1,6  | — | — | — | —   | —    |
| Meer dan 1 tot 5 miljoen    | — | — | — | 9  | 24,3 | 18,0 | 2 | 13,4 | 8,0 | 8,0 | — | — | — | — | 9,3  | —   | — | 5  | 10,2 | — | — | 1 | 3,6 | —    |
| Meer dan 5 tot 10 miljoen   | — | — | — | 2  | 12,0 | 9,6  | — | —    | —   | —   | — | — | — | — | 8,1  | —   | — | 2  | 13,4 | — | — | — | 1   | 9,3  |
| Meer dan 10 tot 20 miljoen  | — | — | — | 1  | 12,5 | 12,5 | — | —    | —   | —   | — | — | — | — | 12,5 | —   | — | —  | —    | — | — | — | —   | —    |
| Meer dan 20 tot 50 miljoen  | — | — | — | —  | —    | —    | — | —    | —   | —   | — | — | — | — | —    | —   | — | —  | —    | — | — | — | —   | —    |
| Meer dan 50 tot 100 miljoen | — | — | — | —  | —    | —    | — | —    | —   | —   | — | — | — | — | —    | —   | — | —  | —    | — | — | — | —   | —    |
| Meer dan 100 miljoen .....  | — | — | — | —  | —    | —    | — | —    | —   | —   | — | — | — | — | —    | —   | — | —  | —    | — | — | — | —   | —    |
| Totalen ...                 | — | — | — | 22 | 53,4 | 43,9 | 4 | 14,6 | 9,1 | 9,1 | — | — | — | — | 31,7 | 0,1 | — | 10 | 25,2 | — | — | — | 2   | 12,9 |

Indeling der vennootschappen naar het recht, dat hen beheerst

|                           |   |   |   |    |      |      |   |      |     |     |   |   |   |   |      |     |   |    |      |   |   |   |   |      |
|---------------------------|---|---|---|----|------|------|---|------|-----|-----|---|---|---|---|------|-----|---|----|------|---|---|---|---|------|
| Venn. van Belgisch recht  | — | — | — | —  | —    | —    | — | —    | —   | —   | — | — | — | — | —    | —   | — | —  | —    | — | — | — | — | —    |
| Venn. van Kongolees recht | — | — | — | 22 | 53,4 | 43,9 | 4 | 14,6 | 9,1 | 9,1 | — | — | — | — | 31,7 | 0,1 | — | 10 | 25,2 | — | — | — | 2 | 12,9 |
| Totalen ...               | — | — | — | 22 | 53,4 | 43,9 | 4 | 14,6 | 9,1 | 9,1 | — | — | — | — | 31,7 | 0,1 | — | 10 | 25,2 | — | — | — | 2 | 12,9 |



V. — EMISSIES VAN DE BELGISCHE NIJVERHEIDS- EN HANDELSVENNOOTSCHAPPEN  
Indeling der emissies  
(miljoenen franken)

173

NOVEMBER 1958

Bron : Nationaal Instituut voor de Statistiek.

| Bedrijfsklasse                         | Oprichtingen van vennootschappen 1          |                    |   |  |                    |   | Kapitaalverhogingen<br>(naamloze vennootsch. op aand.)<br>(personenvennootschappen met beperkte aansprakelijkheid) |                 |                       | Obligatie-<br>uitgiften                 |          |                    | Uitgiftepremies<br>(in de gestorte bedragen niet begrepen) | Stortingen andere dan in geld     |   |  | Ontbindingen van<br>vennootschappen 1<br>(naamloze)<br>(commandit. op aand.)<br>(personenvennootsch. met beperkte aansprakelijkheid) |                     |           |                      | Kapitaal-<br>vermindere-<br>ningen<br>(naamloze<br>vennoot.)<br>(com. ven.<br>op aand.)<br>(personen-<br>vennoot.<br>m. beperk.<br>aansprak.) |             |          |              |
|--|---|--------------------|---|--|--------------------|---|--|-----------------|-----------------------|---|----------|--------------------|--|-----------------------------------|---|--|--|---------------------|-----------|----------------------|---|-------------|----------|--------------|
|  | naamloze<br>en commanditaire<br>op aandelen |                    |   | personenvennootsch.<br>met beperkte<br>aansprakelijkheid |                    |   | Aantal   | Oud<br>kapitaal | Nominale<br>verhoging | Gestort bedrag<br>op nominale<br>waarde | Aantal   | Nominale<br>bedrag |  | waarvan<br>conversie-<br>leningen | Inbreng in natura                           |  | Bijvoeging van reserves<br>(in de kapitaal-<br>verhogingen begrepen)   | Liquidaties         |           | Samen-<br>smeltingen |   | Aantal      | Bedrag   |              |
|  | Aantal                                      | Nominale<br>bedrag | Gestort bedrag<br>op nominale<br>waarde | Aantal   | Nominale<br>bedrag | Gestort bedrag<br>op nominale<br>waarde |  |                 |                       |   |          |                    |  |                                   | naamloze en<br>commanditaire<br>op aandelen | personenvenn.<br>met beperkte<br>aansprakelijkheid |  | Kapitaalverhogingen | Aantal    | Bedrag               | Aantal  |             |          | Bedrag       |
|  | Oprichtingen<br>van vennootsch.             |                    |   |  |                    |   |  |                 |                       |   |          |                    |  |                                   |   |  |  |                     |           |                      |   |             |          |              |
| Banken                                 | —   | —                  | —                                       | —  | —                  | —                                       | —  | —               | —                     | —                                       | —        | —                  | —  | —                                 | —   | —  | —  | —                   | —         | —                    | —   | —           | —        | —            |
| Verzekeringen                          | —   | —                  | —                                       | —  | —                  | —                                       | —  | —               | —                     | —                                       | —        | —                  | —  | —                                 | —   | —  | —  | —                   | —         | —                    | —   | —           | —        | —            |
| Financiële en immobiliënverricht.      | 4   | 4,6                | 3,8                                     | 2  | 2,7                | 2,7                                     | 4  | 41,0            | 67,6                  | 67,6                                    | —        | —                  | —  | —                                 | —   | —  | —  | —                   | —         | —                    | —   | —           | —        | —            |
| Kleinhandel                            | 1   | 0,2                | 0,2                                     | 20   | 3,9                | 3,6                                     | 2  | 1,5             | 19,5                  | 19,5                                    | —        | —                  | —  | —                                 | —   | —  | —  | —                   | —         | —                    | —   | —           | —        | —            |
| Groothandel en buitenl. handel ...     | 9   | 11,3               | 11,3                                    | 22   | 12,3               | 11,3                                    | 14   | 44,7            | 42,4                  | 31,3                                    | —        | —                  | —  | —                                 | —   | —  | —  | —                   | —         | —                    | —   | —           | —        | —            |
| Metaalverwerkende nijverheid           | 1   | 0,5                | 0,5                                     | —  | —                  | —                                       | 8  | 49,0            | 79,2                  | 79,2                                    | —        | —                  | —  | —                                 | —   | —  | —  | —                   | —         | —                    | —   | —           | —        | —            |
| IJzer- en staalvoortbreng. nijv. ...   | —   | —                  | —                                       | —  | —                  | —                                       | —  | —               | —                     | —                                       | 2        | 600,0              | —  | —                                 | —   | —  | —  | —                   | —         | —                    | —   | —           | —        | —            |
| Non-ferro metaalnijverheid             | —   | —                  | —                                       | —  | —                  | —                                       | —  | —               | —                     | —                                       | —        | —                  | —  | —                                 | —   | —  | —  | —                   | —         | —                    | —   | —           | —        | —            |
| Textielnijverheid                      | —   | —                  | —                                       | 2  | 33,6               | 33,6                                    | —  | —               | —                     | —                                       | —        | —                  | —  | —                                 | —   | —  | —  | —                   | —         | —                    | —   | —           | —        | —            |
| Voedingsnijverheid                     | 2   | 2,5                | 2,5                                     | 2  | 16,0               | 16,0                                    | 3  | 250,1           | 232,9                 | 232,9                                   | —        | —                  | —  | —                                 | —   | —  | —  | —                   | —         | —                    | —   | —           | —        | —            |
| Houtnijverheid                         | —   | —                  | —                                       | 5  | 3,5                | 3,5                                     | —  | —               | —                     | —                                       | —        | —                  | —  | —                                 | —   | —  | —  | —                   | —         | —                    | —   | —           | —        | —            |
| Scheikundige nijverheid                | 2   | 2,6                | 2,6                                     | —  | —                  | —                                       | 4  | 934,4           | 235,8                 | 89,3                                    | —        | —                  | —  | —                                 | —   | —  | —  | —                   | —         | —                    | —   | —           | —        | —            |
| Glasnijverheid                         | —   | —                  | —                                       | —  | —                  | —                                       | —  | —               | —                     | —                                       | —        | —                  | —  | —                                 | —   | —  | —  | —                   | —         | —                    | —   | —           | —        | —            |
| Electriciteit                          | —   | —                  | —                                       | —  | —                  | —                                       | —  | —               | —                     | —                                       | —        | —                  | —  | —                                 | —   | —  | —  | —                   | —         | —                    | —   | —           | —        | —            |
| Gas                                    | —   | —                  | —                                       | —  | —                  | —                                       | —  | —               | —                     | —                                       | —        | —                  | —  | —                                 | —   | —  | —  | —                   | —         | —                    | —   | —           | —        | —            |
| Water                                  | —   | —                  | —                                       | —  | —                  | —                                       | 1  | 2,8             | 10,0                  | 10,0                                    | —        | —                  | —  | —                                 | —   | —  | —  | —                   | —         | —                    | —   | —           | —        | —            |
| Ledernijverheid                        | —   | —                  | —                                       | —  | —                  | —                                       | —  | —               | —                     | —                                       | —        | —                  | —  | —                                 | —   | —  | —  | —                   | —         | —                    | —   | —           | —        | —            |
| Papiernijv. en grafische bedrijven     | 1   | 0,6                | 0,6                                     | 1  | 0,4                | 0,4                                     | —  | —               | —                     | —                                       | —        | —                  | —  | —                                 | —   | —  | —  | —                   | —         | —                    | —   | —           | —        | —            |
| Verkeer                                | 1   | 0,1                | 0,1                                     | 4  | 1,1                | 1,1                                     | —  | —               | —                     | —                                       | —        | —                  | —  | —                                 | —   | —  | —  | —                   | —         | —                    | —   | —           | —        | —            |
| Toerisme                               | —   | —                  | —                                       | 6  | 1,1                | 1,1                                     | —  | —               | —                     | —                                       | —        | —                  | —  | —                                 | —   | —  | —  | —                   | —         | —                    | —   | —           | —        | —            |
| Tussenhandel                           | 6   | 2,0                | 0,8                                     | 14   | 0,9                | 0,9                                     | 3  | 0,2             | 2,1                   | 2,1                                     | —        | —                  | —  | —                                 | —   | —  | —  | —                   | —         | —                    | —   | —           | —        | —            |
| Oude en afvalgoederen                  | —   | —                  | —                                       | 1  | 0,1                | 0,1                                     | —  | —               | —                     | —                                       | —        | —                  | —  | —                                 | —   | —  | —  | —                   | —         | —                    | —   | —           | —        | —            |
| Bouwbedrijf                            | 3   | 10,2               | 8,1                                     | 10   | 3,6                | 3,5                                     | 7  | 18,1            | 34,9                  | 33,3                                    | —        | —                  | —  | —                                 | —   | —  | —  | —                   | —         | —                    | —   | —           | —        | —            |
| Kolennijverheid                        | —   | —                  | —                                       | —  | —                  | —                                       | —  | —               | —                     | —                                       | —        | —                  | —  | —                                 | —   | —  | —  | —                   | —         | —                    | —   | —           | —        | —            |
| Kleinnijverheid                        | —   | —                  | —                                       | —  | —                  | —                                       | —  | —               | —                     | —                                       | —        | —                  | —  | —                                 | —   | —  | —  | —                   | —         | —                    | —   | —           | —        | —            |
| Cement- en aanverwante nijv. ...       | —   | —                  | —                                       | —  | —                  | —                                       | —  | —               | —                     | —                                       | —        | —                  | —  | —                                 | —   | —  | —  | —                   | —         | —                    | —   | —           | —        | —            |
| Groeven                                | —   | —                  | —                                       | 2  | 0,3                | 0,3                                     | —  | —               | —                     | —                                       | —        | —                  | —  | —                                 | —   | —  | —  | —                   | —         | —                    | —   | —           | —        | —            |
| Kalknijverheid                         | —   | —                  | —                                       | —  | —                  | —                                       | —  | —               | —                     | —                                       | —        | —                  | —  | —                                 | —   | —  | —  | —                   | —         | —                    | —   | —           | —        | —            |
| Keramische nijverheid                  | —   | —                  | —                                       | —  | —                  | —                                       | —  | —               | —                     | —                                       | —        | —                  | —  | —                                 | —   | —  | —  | —                   | —         | —                    | —   | —           | —        | —            |
| Tabaksnijverheid                       | —   | —                  | —                                       | —  | —                  | —                                       | 2  | 10,0            | 10,0                  | 10,0                                    | —        | —                  | —  | —                                 | —   | —  | —  | —                   | —         | —                    | —   | —           | —        | —            |
| Diamantnijverheid                      | —   | —                  | —                                       | 1  | 0,2                | 0,2                                     | —  | —               | —                     | —                                       | —        | —                  | —  | —                                 | —   | —  | —  | —                   | —         | —                    | —   | —           | —        | —            |
| Uitgeverij, boekhandel, pers           | —   | —                  | —                                       | 3  | 0,2                | 0,2                                     | 1  | 0,2             | 0,1                   | 0,1                                     | —        | —                  | —  | —                                 | —   | —  | —  | —                   | —         | —                    | —   | —           | —        | —            |
| Film, schouwburgen, attracties ...     | 1   | 1,0                | 1,0                                     | 1  | 0,1                | 0,1                                     | —  | —               | —                     | —                                       | —        | —                  | —  | —                                 | —   | —  | —  | —                   | —         | —                    | —   | —           | —        | —            |
| Ambachtswezen                          | 2   | 2,4                | 1,2                                     | 13   | 2,4                | 2,2                                     | —  | —               | —                     | —                                       | —        | —                  | —  | —                                 | —   | —  | —  | —                   | —         | —                    | —   | —           | —        | —            |
| Landb., tuinb., veeleelt, visserij ... | —   | —                  | —                                       | —  | —                  | —                                       | 2  | 2,6             | 3,3                   | 0,9                                     | —        | —                  | —  | —                                 | —   | —  | —  | —                   | —         | —                    | —   | —           | —        | —            |
| Diversen (niet genoemd)                | —   | —                  | —                                       | 1  | 0,1                | 0,1                                     | 1  | 0,5             | 0,7                   | 0,7                                     | —        | —                  | —  | —                                 | —   | —  | —  | —                   | —         | —                    | —   | —           | —        | —            |
| <b>Totalen ...</b>                     | <b>33</b>                                   | <b>38,0</b>        | <b>32,7</b>                             | <b>110</b>   | <b>82,5</b>        | <b>80,9</b>                             | <b>52</b>  | <b>1.355,1</b>  | <b>738,5</b>          | <b>576,9</b>                            | <b>2</b> | <b>600,0</b>       | <b>—</b>   | <b>—</b>                          | <b>12,6</b>                                 | <b>67,2</b>  | <b>118,4</b>   | <b>341,8</b>        | <b>57</b> | <b>51,4</b>          | <b>2</b>  | <b>27,8</b> | <b>8</b> | <b>126,5</b> |

1 Coöperaties : 10 vennootschappen opgericht met een minimum-kapitaal van fr. 879.000.

V. — EMISSIES VAN DE BELGISCHE NIJVERHEIDS- EN HANDELSVENNOOTSCHAPPEN  
 Ingedeeld naar de ligging en naar de grootte van het uitgegeven of vernietigd nominaal kapitaal

174

(miljoenen franken)

Bron : Nationaal Instituut voor de Statistiek.

| Omschrijving | Oprichting van vennootschappen              |                    |   |  |                    |   | Kapitaalverhogingen<br>(naamloze vennootsch.)<br>(comm. ven. op aand.)<br>(personenvenn. met<br>beperkte aansprakelijkh.) |              |                       |   | Obligatie-<br>uitgiften |                    | Uitgiftepremiën<br>(in de gestorte bedragen<br>niet begrepen) | Stortingen<br>andere dan<br>in geld |                      | Ontbin-<br>dingen          |             | Bedrag<br>Kapitaalverminderingen |                |
|--------------|---|--------------------|---|--|--------------------|---|---|--------------|-----------------------|---|-------------------------|--------------------|---|-------------------------------------|----------------------|----------------------------|-------------|----------------------------------|----------------|
|              | naamloze en<br>commanditaire<br>op aandelen |                    |   | personenvenn.<br>met beperkte<br>aansprakelijkheid |                    |   | Aantal  | Oud kapitaal | Nominale<br>verhoging | Gestort bedrag<br>op nominale<br>waarde | Aantal                  | Nominaal<br>bedrag |   | waaraan<br>conversieclening.        | Inbreng<br>in natura | Bijvoeging<br>van reserves | Liquidaties |                                  | Samenstelling. |
|              | Aantal                                      | Nominaal<br>bedrag | Gestort bedrag<br>op nominale<br>waarde | Aantal   | Nominaal<br>bedrag | Gestort bedrag<br>op nominale<br>waarde |   |              |                       |   |                         |                    |   |                                     |                      |                            |             |                                  |                |

1. — Naar hun geografische ligging

NOVEMBER 1958

|                  |    |      |      |     |      |      |    |         |       |       |   |       |   |   |       |       |      |      |       |
|------------------|----|------|------|-----|------|------|----|---------|-------|-------|---|-------|---|---|-------|-------|------|------|-------|
| België .....     | 33 | 38,0 | 32,7 | 110 | 82,5 | 80,9 | 52 | 1.355,1 | 738,5 | 576,9 | 2 | 600,0 | — | — | 198,2 | 341,8 | 51,4 | 27,8 | 126,5 |
| Buitenland ..... | —  | —    | —    | —   | —    | —    | —  | —       | —     | —     | — | —     | — | — | —     | —     | —    | —    | —     |
| Totalen ...      | 33 | 38,0 | 32,7 | 110 | 82,5 | 80,9 | 52 | 1.355,1 | 738,5 | 576,9 | 2 | 600,0 | — | — | 198,2 | 341,8 | 51,4 | 27,8 | 126,5 |

2. — Naar de belangrijkheid van het uitgegeven of vernietigd nominaal kapitaal

|                             |    |      |      |     |      |      |    |         |       |       |   |       |   |   |       |       |      |      |       |
|-----------------------------|----|------|------|-----|------|------|----|---------|-------|-------|---|-------|---|---|-------|-------|------|------|-------|
| 1 miljoen en minder .....   | 22 | 6,3  | 6,2  | 98  | 19,6 | 19,0 | 15 | 15,2    | 7,1   | 6,5   | — | —     | — | — | 14,3  | 1,4   | 15,2 | 0,3  | 1,7   |
| meer dan 1 tot 5 miljoen    | 10 | 21,7 | 18,5 | 9   | 15,3 | 14,3 | 19 | 66,5    | 50,1  | 45,5  | — | —     | — | — | 26,4  | 14,0  | 9,7  | —    | 3,5   |
| meer dan 5 tot 10 miljoen   | 1  | 10,0 | 8,0  | —   | —    | —    | 3  | 19,9    | 21,9  | 21,9  | — | —     | — | — | 16,2  | 13,1  | 6,5  | —    | —     |
| meer dan 10 tot 20 miljoen  | —  | —    | —    | 3   | 47,6 | 47,6 | 8  | 35,5    | 108,5 | 98,5  | — | —     | — | — | 82,3  | 38,3  | 20,0 | —    | 12,2  |
| meer dan 20 tot 50 miljoen  | —  | —    | —    | —   | —    | —    | 5  | 509,0   | 171,0 | 148,5 | — | —     | — | — | 59,0  | 50,0  | —    | 27,5 | 109,1 |
| meer dan 50 tot 100 miljoen | —  | —    | —    | —   | —    | —    | —  | —       | —     | —     | 1 | 100,0 | — | — | —     | —     | —    | —    | —     |
| meer dan 100 miljoen .....  | —  | —    | —    | —   | —    | —    | 2  | 709,0   | 379,9 | 256,0 | 1 | 500,0 | — | — | —     | 225,0 | —    | —    | —     |
| Totalen ...                 | 33 | 38,0 | 32,7 | 110 | 82,5 | 80,9 | 52 | 1.355,1 | 738,5 | 576,9 | 2 | 600,0 | — | — | 198,2 | 341,8 | 51,4 | 27,8 | 126,5 |

VI. — LENINGEN UITGE- 18  
 GEVEN DOOR DE OVER-  
 HEID EN DOOR INSTELLINGEN  
 VAN OPENBAAR NUT <sup>1</sup>

(op lange en halflange termijn)

| Tijdvak          | Openbare<br>uitgiften<br>in<br>België | Leningen<br>in het<br>buitenland |
|------------------|---------------------------------------|----------------------------------|
|                  | (miljoenen<br>franken)                | (miljoenen)                      |
| 1957 .....       | 17.515                                | U.S. \$ 87,3                     |
| 1958 .....       | 26.559                                | U.S. \$ 97                       |
| 1958 Maart ..... | —                                     | —                                |
| April .....      | 3.400                                 | U.S. \$ 15                       |
| Mei .....        | —                                     | U.S. \$ 22                       |
| Juni .....       | 1.000                                 | —                                |
| Juli .....       | —                                     | —                                |
| Augustus .....   | —                                     | U.S. \$ 60                       |
| September .....  | 10.695                                | —                                |
| Oktober .....    | —                                     | —                                |
| November .....   | 2.000                                 | —                                |
| December .....   | —                                     | —                                |
| 1959 Januari ... | 8.194                                 | D.M. 40                          |
| Februari ...     | —                                     | —                                |
| Maart .....      | 700                                   | —                                |

VII. — BANKOPERATIES 19  
 VAN HET GEMEENTEKREDIET

(Voorschotten en terugbetalingen op leningen  
aan publiekrechtelijke lichamen en instellingen  
van openbaar nut ter bestrijding der uitgaven.)

| Tijdvak           | Buitengewone uitgaven                   |                        | Gewone<br>uitgaven          |
|-------------------|---|------------------------|-----------------------------|
|                   | Beschik-<br>kingen over<br>rekeningen 2 | Netto-<br>terugbetaald | Netto-<br>voor-<br>schotten |
|                   | (miljoenen franken)                     |                        |                             |
| 1957 Gemiddelde   | 536                                     | 216                    | 314                         |
| 1958 Gemiddelde   | 574                                     | 145                    | 371                         |
| 1958 Februari ... | 447                                     | 76                     | 527                         |
| Maart .....       | 443                                     | 70                     | 693                         |
| April .....       | 309                                     | 252                    | 617                         |
| Mei .....         | 347                                     | 38                     | 648                         |
| Juni .....        | 559                                     | 36                     | 233                         |
| Juli .....        | 917                                     | 138                    | 241                         |
| Augustus .....    | 511                                     | 66                     | 178                         |
| September .....   | 757                                     | 42                     | 301                         |
| Oktober ...       | 764                                     | 213                    | 126                         |
| November .....    | 674                                     | 34                     | 137                         |
| December .....    | 715                                     | 82                     | 244                         |
| 1958 Januari ...  | 602                                     | 651                    | 543                         |
| Februari ...      | 536                                     | 94                     | 554                         |

VIII. — HYPOTHEEK-  
 INSCHRIJVINGEN <sup>3</sup>

| Tijdvak           | Bedrag naar<br>de gefunde<br>inschrij-<br>vingsrechten |
|-------------------|--|
|                   | (miljoenen<br>franken)                                 |
| 1957 Gemiddelde   | 1.778  |
| 1958 Gemiddelde   | 1.768  |
| 1958 Februari ... | 1.510  |
| Maart .....       | 1.538  |
| April .....       | 1.898  |
| Mei .....         | 1.636  |
| Juni .....        | 2.007  |
| Juli .....        | 1.851  |
| Augustus .....    | 1.636  |
| September .....   | 1.728  |
| Oktober ...       | 1.966  |
| November .....    | 1.801  |
| December .....    | 1.973  |
| 1958 Januari ...  | 1.677  |
| Februari ...      | 1.570  |

<sup>1</sup> Leningen van Staat, Kolonie, provinciën en gemeenten, instellingen van openbaar nut, zoals de Nationale Maatschappij van Belgische Spoorwegen, de Nationale Maatschappij van Buurtspoorwegen, de Nationale Maatschappij voor Watervoorziening, het Gemeentekrediet, enz. (Excl. de voortdurende uitgaven en de leningen van de Nationale Maatschappij voor Krediet aan de Nijverheid).

<sup>2</sup> Incl. de bedragen afgehaald op de door de provincie en de Staat verleende toelagen.

<sup>3</sup> Incl. de hernieuwingen aan het einde van het vijftiende jaar; deze belopen ongeveer 1 pct. van het totaal; excl. de wettelijke hypotheeken.





## a) Ontvangsten zonder onderscheid van begrotingsjaar

(de provinciale en gemeentelijke opcentiemen  
en de sommen toegekend aan de Koloniale Schatkist niet inbegrepen)

(miljoenen franken)

Bron : Belgisch Staatsblad.

| Tijdvak                | Directe belastingen<br>1 | Douanen en accijnzen | Registratierechten | Totale ontvangsten<br>1 | Gecumuleerde<br>ontvangsten<br>sedert januari 1 |
|------------------------|--------------------------|----------------------|--------------------|-------------------------|---|
| 1957 Maandgemiddelde . | 3.214                    | 1.458                | 2.769              | 7.441                   | —   |
| 1958 Maandgemiddelde   | 3.069                    | 1.514                | 2.738              | 7.321                   | —   |
| 1957 December .....    | 2.794                    | 1.470                | 3.043              | 7.307                   | 89.298  |
| 1958 Januari .....     | 5.602                    | 1.608                | 2.804              | 10.014                  | 10.014  |
| Februari .....         | 2.406                    | 1.342                | 2.731              | 6.479                   | 16.493  |
| Maart .....            | 2.248                    | 1.397                | 2.941              | 6.586                   | 23.079  |
| April .....            | 2.285                    | 1.682                | 2.749              | 6.716                   | 29.795  |
| Mei .....              | 2.923                    | 1.453                | 2.745              | 7.121                   | 36.916  |
| Juni .....             | 3.307                    | 1.483                | 2.653              | 7.448                   | 44.364  |
| Juli .....             | 5.740                    | 1.590                | 2.527              | 9.857                   | 54.221  |
| Augustus .....         | 2.270                    | 1.432                | 2.638              | 6.340                   | 60.561  |
| September .....        | 3.271                    | 1.538                | 2.677              | 7.486                   | 68.047  |
| Oktober .....          | 2.432                    | 1.684                | 2.783              | 6.899                   | 74.946  |
| November .....         | 2.044                    | 1.290                | 2.776              | 6.110                   | 81.056  |
| December .....         | 2.298                    | 1.667                | 2.826              | 6.791                   | 87.847  |
| 1959 Januari .....     | 5.222                    | 1.653                | 3.651              | 10.526                  | 10.526  |
| Februari .....         | 2.225                    | 1.359                | 2.618              | 6.202                   | 16.728  |

## b) Totale ontvangsten van de begrotingsjaren 1958 en 1959 tot 28 februari 1959 geïnd

(de provinciale en gemeentelijke opcentiemen  
en de sommen toegekend aan de Koloniale Schatkist niet inbegrepen)

(miljoenen franken)

Bron : Belgisch Staatsblad.

|   | Begrotingsjaar 1958 2 |                         | Begrotingsjaar 1959 |                         | Februari 1959   |
|---|-----------------------|-------------------------|---------------------|-------------------------|---|
|   | Opbrengsten           | Budgettaire<br>ramingen | Opbrengsten         | Budgettaire<br>ramingen | Ontvangsten voor<br>rekening van het<br>begrotingsjaar 1959 |
| <b>I. Directe belastingen</b> 1 .....         | 35.297                | 37.101                  | 3.315               | 3.300                   | 1.219   |
| <b>II. Douanen en accijnzen</b> .....         | 18.128                | 18.384                  | 2.601               | 2.836                   | 1.358   |
| waarvan douanen .....                         | 5.802                 | 5.900                   | 822                 | 905                     | 410   |
| accijnzen .....                               | 11.327                | 12.224                  | 1.632               | 1.877                   | 882   |
| bijzondere verbruikstaksen .                  | 718                   |                         | 86                  |                         | 56  |
| <b>III. Registratie</b> .....                 | 32.854                | 34.905                  | 6.246               | 6.698                   | 2.618   |
| waarvan registratie .....                     | 3.037                 | 3.500                   | 492                 | 582                     | 233   |
| erfenissen .....                              | 1.828                 | 1.650                   | 288                 | 246                     | 174   |
| zegel en gelijkgest. taksen                   | 27.630                | 29.319                  | 5.425               | 5.818                   | 2.179   |
| <b>Totaal</b> 1 ...                           | <b>86.279</b>         | <b>90.390</b>           | <b>12.180</b>       | <b>12.834</b>           | <b>5.195</b>  |
| <b>Verskil t.o.v. de budgettaire ramingen</b> | — 4.111               |                         | — 654               |                         | — 278   |

1 Met inbegrip van de opbrengst der vooruitbetalingen aan te rekenen op de bedrijfsbelasting.

2 Het op 1 januari 1958 aangevangen dienstjaar 1958 zal op 31 maart 1959 afgesloten worden.

NOTA. — De termijn van invoerdering der directe belastingen is langer dan het kalenderjaar. Voor deze belastingen zijn de cijfers dus maar definitief na het afsluiten van het begrotingsjaar.

# INKOMEN EN SPAREN

30<sup>1</sup>

## I. — RENDEMENT DER BELGISCHE EN KONGOLESE VENNOOTSCHAPPEN OP AANDELEN

Betaalbaar gestelde dividenden en obligatiecoupons in december 1958

Bron : Nationaal Instituut voor de Statistiek.

| Bedrijfsklasse | Aantal vennootschappen |           |             | Gestort kapitaal | Reserves | Netto-uitslagen |         | Betaalbaar gesteld bruto dividend | Obligatieschuld 1 | Bruto-obligatiecoupons 2 |
|----------------|------------------------|-----------|-------------|------------------|----------|-----------------|---------|-----------------------------------|-------------------|--------------------------|
|                | getelde                | met winst | met verlies |                  |          | Winst           | Verlies |                                   |                   |                          |

(miljoenen franken)

### A. — Vennootschappen met hoofdbedrijf in België

|  |            |            |           |                |                |              |             |              |                |              |
|--|------------|------------|-----------|----------------|----------------|--------------|-------------|--------------|----------------|--------------|
| Bankwezen                                | 4          | 4          | —         | 278,0          | 280,5          | 16,8         | —           | 2,1          | 395,9          | 13,6         |
| Verzekeringen                            | 1          | 1          | —         | 1,8            | 0,1            | 0,1          | —           | —            | 63,8           | 2,6          |
| Financiële en immobiliëre verrichtingen  | 37         | 30         | 7         | 411,3          | 274,2          | 56,1         | 0,2         | 38,3         | 2.433,6        | 99,4         |
| Kleinhandel                              | 18         | 11         | 7         | 691,1          | 288,1          | 114,8        | 11,2        | 73,3         | 52,3           | 2,9          |
| Groothandel en buitenlandse handel       | 66         | 46         | 20        | 211,3          | 113,1          | 28,9         | 7,6         | 6,4          | 128,5          | 8,3          |
| Metaalverwerkende nijverheid             | 26         | 20         | 6         | 375,7          | 326,5          | 36,9         | 6,5         | 16,6         | 535,2          | 33,0         |
| IJzer- en staalvoortbrengende nijverheid | 2          | 2          | —         | 19,0           | 18,4           | 10,6         | —           | 9,0          | 80,4           | 4,5          |
| Non-ferro metaalnijverheid               | 2          | 2          | —         | 326,6          | 809,3          | 48,8         | —           | 32,2         | 23,9           | 1,1          |
| Textielnijverheid                        | 21         | 9          | 12        | 162,3          | 46,9           | 3,2          | 13,6        | 0,9          | 146,9          | 9,0          |
| Voedingsnijverheid                       | 23         | 18         | 5         | 1.046,0        | 655,7          | 69,1         | 6,0         | 44,0         | 122,5          | 8,4          |
| Houtnijverheid                           | 7          | 5          | 2         | 6,5            | 2,7            | 1,7          | 1,2         | 0,1          | 9,0            | 0,6          |
| Scheikundige nijverheid                  | 13         | 11         | 2         | 893,3          | 386,0          | 53,4         | 4,9         | 26,2         | 134,0          | 6,0          |
| Glasnijverheid                           | —          | —          | —         | —              | —              | —            | —           | —            | 75,0           | 4,3          |
| Elektriciteit                            | 2          | 2          | —         | 1.389,0        | 415,4          | 97,1         | —           | 95,0         | 323,6          | 22,4         |
| Gas                                      | —          | —          | —         | —              | —              | —            | —           | —            | 47,0           | 3,0          |
| Water                                    | —          | —          | —         | —              | —              | —            | —           | —            | —              | —            |
| Ledernijverheid                          | 3          | 2          | 1         | 8,5            | — 2,0          | 2,1          | 0,3         | —            | 10,2           | 0,6          |
| Papierenijverheid en grafische bedrijven | 9          | 7          | 2         | 149,6          | 81,2           | 15,4         | 1,6         | 7,5          | 88,2           | 5,5          |
| Verkeer                                  | 6          | 3          | 3         | 6,1            | 4,5            | 0,5          | 1,9         | —            | 252,9          | 13,3         |
| Toerisme                                 | 5          | 5          | —         | 1,9            | 24,4           | 4,4          | —           | —            | 3,1            | 0,3          |
| Tussenhandel                             | 8          | 5          | 3         | 7,2            | 3,1            | 3,0          | 1,7         | 2,8          | 14,3           | 1,0          |
| Oude en afvalgoederen                    | 4          | 3          | 1         | 29,9           | 40,1           | 5,0          | 0,2         | 0,3          | 2,9            | 0,1          |
| Bouwbedrijf                              | 9          | 6          | 3         | 137,1          | 44,1           | 39,4         | 0,6         | 13,6         | 99,5           | 6,8          |
| Kolennijverheid                          | —          | —          | —         | —              | —              | —            | —           | —            | 44,3           | 2,4          |
| Kleinijverheid                           | 1          | 1          | —         | 0,7            | 10,0           | 0,8          | —           | —            | 4,0            | 0,2          |
| Cement- en aanverwante bedrijven         | 1          | 1          | —         | 0,1            | — 0,1          | 0,2          | —           | —            | 7,4            | 0,4          |
| Groeven                                  | 2          | —          | 2         | 2,0            | 2,4            | —            | 0,1         | —            | 4,8            | 0,3          |
| Kalknijverheid                           | 1          | —          | 1         | 4,9            | 0,7            | —            | 0,4         | —            | 13,0           | 1,1          |
| Keramische nijverheid                    | 3          | 3          | —         | 76,6           | 74,8           | 13,4         | —           | 5,9          | —              | —            |
| Tabaksnijverheid                         | 1          | 1          | —         | 1,5            | 4,2            | 0,1          | —           | —            | —              | —            |
| Diamantnijverheid                        | 1          | 1          | —         | 0,7            | 2,6            | —            | —           | —            | —              | —            |
| Uitgeverij, boekhandel, pers             | 7          | 7          | —         | 11,7           | 64,6           | 7,2          | —           | 0,9          | 21,7           | 1,1          |
| Film, schouwburgen                       | 11         | 8          | 3         | 10,4           | 10,3           | 15,3         | 0,6         | 6,3          | 7,8            | 0,4          |
| Ambachtswezen                            | 8          | 5          | 3         | 6,5            | 10,0           | 0,9          | 1,0         | —            | 13,0           | 0,8          |
| Landbouw, tuinbouw, veeteelt, visserij   | 4          | 4          | —         | 2,0            | 3,8            | 0,9          | —           | —            | 1,5            | 0,1          |
| Diversen (niet genoemd)                  | 8          | 5          | 3         | 18,0           | 5,7            | 0,3          | 0,9         | —            | 20,7           | 1,1          |
| <b>TOTAAL...</b>                         | <b>314</b> | <b>228</b> | <b>86</b> | <b>6.287,5</b> | <b>4.001,3</b> | <b>646,4</b> | <b>60,5</b> | <b>381,4</b> | <b>5.180,9</b> | <b>254,6</b> |

### B. — Vennootschappen met hoofdbedrijf in Kongo

|                                    |           |           |          |                |              |             |             |             |              |             |
|------------------------------------|-----------|-----------|----------|----------------|--------------|-------------|-------------|-------------|--------------|-------------|
| Banken, financiële vennootschappen | 3         | 3         | —        | 62,5           | 16,1         | 2,8         | —           | 0,7         | 44,4         | 3,0         |
| Handelsvennootschappen             | —         | —         | —        | —              | —            | —           | —           | —           | 0,2          | —           |
| Nijverheidsvennootschappen         | 7         | 5         | 2        | 174,0          | 27,1         | 19,3        | 3,1         | 15,2        | 89,8         | 4,5         |
| Landbouwvennootschappen            | 4         | 3         | 1        | 47,8           | 83,4         | 23,1        | 0,2         | 11,8        | 4,0          | 0,3         |
| Mijnen                             | 7         | 5         | 2        | 958,0          | 423,9        | 23,4        | 3,0         | 18,7        | 30,0         | 1,9         |
| Bouwnijverheid                     | —         | —         | —        | —              | —            | —           | —           | —           | —            | —           |
| Vervoerwezen                       | 1         | —         | 1        | 20,0           | 0,8          | —           | 4,4         | —           | 395,5        | 20,7        |
| Diverse vennootschappen            | 3         | 1         | 2        | 45,4           | 1,7          | 0,1         | 2,4         | —           | —            | —           |
| <b>TOTAAL...</b>                   | <b>25</b> | <b>17</b> | <b>8</b> | <b>1.307,7</b> | <b>553,0</b> | <b>68,7</b> | <b>13,1</b> | <b>46,4</b> | <b>563,9</b> | <b>30,4</b> |

### C. — Vennootschappen met hoofdbedrijf in het buitenland

|                                      |            |            |           |                |                |              |              |              |                |              |
|--------------------------------------|------------|------------|-----------|----------------|----------------|--------------|--------------|--------------|----------------|--------------|
| Elektriciteit                        | —          | —          | —         | —              | —              | —            | —            | —            | —              | —            |
| Spoorwegen                           | —          | —          | —         | —              | —              | —            | —            | —            | 1,5            | 0,1          |
| Tramwegen                            | —          | —          | —         | —              | —              | —            | —            | —            | —              | —            |
| Plantages, koloniale vennootschappen | 3          | 3          | —         | 99,5           | 28,4           | 12,1         | —            | 7,5          | —              | —            |
| Diverse vennootschappen              | 3          | 1          | 2         | 510,0          | 140,0          | 0,4          | 28,0         | 11,7         | —              | —            |
| <b>TOTAAL...</b>                     | <b>6</b>   | <b>4</b>   | <b>2</b>  | <b>609,5</b>   | <b>168,4</b>   | <b>12,5</b>  | <b>28,0</b>  | <b>19,2</b>  | <b>1,5</b>     | <b>0,1</b>   |
| <b>ALGEMEEN TOTAAL...</b>            | <b>345</b> | <b>249</b> | <b>96</b> | <b>8.204,7</b> | <b>4.722,7</b> | <b>727,6</b> | <b>101,6</b> | <b>447,0</b> | <b>5.746,3</b> | <b>285,1</b> |

1 De getelde leningen slaan op andere vennootschappen dan die opgegeven in de vorige kolommen.

2 Daarenboven werden er gedurende de maand december 1958 betaalbaar gesteld :

(miljoenen franken)

|  |         |
|--|---------|
| Coupons van Staatsleningen                       | 424,4   |
| Coupons van leningen van de Kolonie              | 122,4   |
| Coupons van leningen van Provinciën en Gemeenten | 516,4   |
| Coupons van verscheidene leningen                | 267,8   |
|  | 1.331,0 |
| Coupons van buitenlandse leningen                | 56,0    |

Retrospectief overzicht

Bron : Nationaal Instituut voor de Statistiek.

| Tijdvak           | Aantal vennootschappen |           |             | Gestort kapitaal | Reserves | Netto-resultaat |         | Betaalbaar gesteld bruto-dividend | Obligatieschuld <sup>1</sup> | Bruto-obligatie-coupons |
|-------------------|------------------------|-----------|-------------|------------------|----------|-----------------|---------|-----------------------------------|------------------------------|-------------------------|
|                   | getelde                | met winst | met verlies |                  |          | winst           | verlies |                                   |                              |                         |
|                   |                        |           |             |                  |          |                 |         |                                   |                              |                         |
| 1957 <sup>2</sup> | 14.069                 | 10.770    | 3.299       | 175.112          | 107.474  | 35.102          | 2.097   | 19.861                            | 53.327 <sup>3</sup>          | 2.274                   |
| 1958              | 13.996                 | 10.470    | 3.526       | 193.716          | 111.706  | 30.454          | 2.255   | 17.781                            | 53.221                       | 2.439                   |
| 1957 Oktober      | 537                    | 418       | 119         | 11.465           | 5.144    | 1.765           | 254     | 1.069                             | 3.828                        | 178                     |
| November          | 338                    | 267       | 71          | 13.069           | 5.536    | 1.815           | 215     | 1.067                             | 3.489                        | 168                     |
| December          | 384                    | 287       | 97          | 7.868            | 5.422    | 927             | 67      | 468                               | 5.087                        | 245                     |
| 1958 Januari      | 132                    | 96        | 26          | 2.381            | 833      | 273             | 32      | 156                               | 4.858                        | 223                     |
| Februari          | 132                    | 101       | 31          | 325              | 481      | 73              | 7       | 26                                | 3.877                        | 169                     |
| Maart             | 1.540                  | 1.180     | 360         | 13.898           | 8.277    | 2.273           | 160     | 1.303                             | 4.859                        | 228                     |
| April             | 2.703                  | 2.063     | 640         | 27.791           | 15.422   | 3.635           | 451     | 1.783                             | 4.630                        | 213                     |
| Mei               | 2.769                  | 2.128     | 641         | 57.345           | 34.736   | 10.611          | 509     | 6.794                             | 3.924                        | 175                     |
| Juni              | 1.775                  | 1.354     | 421         | 32.236           | 17.424   | 5.820           | 237     | 3.181                             | 4.756                        | 226                     |
| Juli              | 595                    | 471       | 124         | 14.684           | 9.297    | 2.428           | 110     | 1.568                             | 4.712                        | 216                     |
| Augustus          | 233                    | 154       | 79          | 1.856            | 958      | 256             | 17      | 121                               | 3.609                        | 153                     |
| September         | 337                    | 245       | 92          | 1.714            | 1.696    | 283             | 31      | 115                               | 4.328                        | 193                     |
| Oktober           | 511                    | 364       | 147         | 12.222           | 5.389    | 1.367           | 127     | 913                               | 4.033                        | 181                     |
| November          | 366                    | 265       | 101         | 14.235           | 6.737    | 1.657           | 195     | 1.024                             | 3.890                        | 176                     |
| December          | 345                    | 249       | 96          | 8.205            | 4.723    | 728             | 102     | 447                               | 5.746                        | 285                     |

<sup>1</sup> Voor de maandelijkse resultaten, slaan de in aanmerking genomen leningen op andere vennootschappen dan die waarop de vorige kolommen betrekking hebben.

<sup>2</sup> Na aftrek van de dubbelstellingen.

<sup>3</sup> Op 31 december.

II. — ALGEMENE SPAAR- EN LIJFRENTKAS

31

Inlagen op de spaarboekjes der particulieren bij de Spaarkas<sup>1</sup> (Netto-spaarbedrag) (miljoenen franken)

| Tijdvak              | Inlagen | Uitbetaalingen | Saldo | Tegoed der inleggers op het einde van het tijdvak |
|----------------------|---------|----------------|-------|---|
| 1956 Maandgemiddelde | 1.210   | 1.025          | 185   | 56.132 <sup>2</sup>                               |
| 1957 Maandgemiddelde | 1.399   | 1.205          | 194   | 60.144 <sup>2</sup>                               |
| 1958 Januari         | 1.887   | 1.206          | 681   | 60.825  |
| Februari             | 1.340   | 1.089          | 251   | 61.076  |
| Maart                | 1.353   | 1.250          | 103   | 61.179  |
| April                | 1.465   | 1.218          | 247   | 61.426  |
| Mei                  | 1.467   | 1.254          | 213   | 61.639  |
| Juni                 | 1.514   | 1.253          | 261   | 61.900  |
| Juli                 | 1.810   | 1.219          | 591   | 62.491  |
| Augustus             | 1.499   | 1.050          | 449   | 62.940  |
| September            | 1.535   | 1.216          | 319   | 63.259  |
| Oktober              | 1.716   | 1.138          | 578   | 63.837  |
| November             | 1.489   | 1.033          | 456   | 64.293  |
| December             | 1.837   | 1.387          | 450   | 66.703 <sup>2</sup>                               |
| 1959 Januari         | 2.258   | 1.213          | 1.045 | 67.748  |
| Februari             | 1.676   | 1.080          | 596   | 68.344  |
| Maart                | 1.568   | 1.339          | 229   | 68.573  |

<sup>1</sup> Incl. de spaarboekjes van de krijgsgevangenen. Aantal spaarboekjes op 31 december 1956 : 6.597.800 en op 31 december 1957 : 6.897.202.

<sup>2</sup> Incl. de gekapitaliseerde rente van het dienstjaar.

III. — INDEXCIJFER VAN DE BRUTO-UURBEZOLDIGINGEN DER ARBEIDERS

32

Basisjaar 1953 = 100

Wijze van opstelling en aanwendingsvoorwaarden : zie Novembertijdschrift 1957, blz. 415

| Tijdvak        | Gemiddelde brutoverdienste per gepresteed uur (mannen + vrouwen) | Type-uurloon                     |                                       |
|----------------|--|----------------------------------|---------------------------------------|
|                |  | geschoolde arbeider <sup>1</sup> | niet geschoolde arbeider <sup>1</sup> |
| 1954 September | 102,8  | 102,8                            | 102,8                                 |
| December       | 104,0  | 103,5                            | 103,7                                 |
| 1955 Maart     | 104,1  | 103,9                            | 104,9                                 |
| Juni           | 105,5  | 104,9                            | 105,3                                 |
| September      | 105,4  | 105,4                            | 105,8                                 |
| December       | 107,6  | 106,4                            | 107,2                                 |
| 1956 Maart     | 109,4  | 109,5                            | 110,1                                 |
| Juni           | 113,8  | 113,2                            | 113,9                                 |
| September      | 115,2  | 115,1                            | 115,5                                 |
| December       | 119,5  | 118,3                            | 118,1                                 |
| 1957 Maart     | 121,9  | 121,8                            | 122,0                                 |
| Juni           | 125,4  | 124,1                            | 124,4                                 |
| September      | 124,9  | 125,1                            | 124,7                                 |
| December       | 128,9  | 127,7                            | 127,8                                 |
| 1958 Maart     | 128,3  | 128,2                            | 128,4                                 |
| Juni           | 130,3  | 128,8                            | 129,0                                 |
| September      | 129,9  | 128,8                            | 129,0                                 |
| December       | 131,7  | 128,6                            | 129,3                                 |

<sup>1</sup> Excl. de transportarbeiders.

# LOOP DER ZAKEN

## I. — BEDRIJVIGHEID DER VERREKENINGSKAMERS

35

### Debetverrichtingen

| Tijdvak               | Aantal kamers einde tijdvak | Hoofdbank                             |                  |     |                                      |                  |       |   |                  |       |                                  | Bijbanken en Agent-schappen |      |                    | Totaal           |  |                    |                  |
|-----------------------|-----------------------------|---------------------------------------|------------------|-----|--------------------------------------|------------------|-------|---|------------------|-------|----------------------------------|-----------------------------|------|--------------------|------------------|--|--------------------|------------------|
|                       |                             | Geld op 1, 5 en 10 dagen <sup>1</sup> |                  |     | Effecten, overheidspapier en coupons |                  |       | Overschr., chèq. wisselbr. prom., kwijtschr. enz. |                  |       | Verrichtingen met het buitenland |                             |      |                    | Totaal           |  |                    |                  |
|                       |                             | duizen-den stukken                    | miljard. franken |     | duizen-den stukken                   | miljard. franken |       | duizen-den stukken                                | miljard. franken |       | duizen-den stukken               | miljard. franken            |      | duizen-den stukken | miljard. franken |  | duizen-den stukken | miljard. franken |
| 1957 Gemiddelde ..... | 38                          | 2,1                                   | 119,4            | 1,7 | 10,3                                 | 227,0            | 111,4 | 3,2   | 5,5              | 234,0 | 246,6                            | 238,8                       | 66,3 | 472,8              | 312,9            |  |                    |                  |
| 1958 Gemiddelde ..... | 38                          | 2,1                                   | 112,7            | 2,1 | 14,6                                 | 240,3            | 111,6 | 2,9   | 5,4              | 247,4 | 244,3                            | 234,9                       | 63,1 | 482,3              | 307,4            |  |                    |                  |
| 1958 Januari .....    | 38                          | 2,2                                   | 128,9            | 2,2 | 18,5                                 | 241,8            | 115,8 | 3,2   | 5,5              | 249,4 | 268,7                            | 248,4                       | 67,6 | 497,8              | 336,3            |  |                    |                  |
| Februari .....        | 38                          | 2,2                                   | 106,8            | 1,3 | 11,5                                 | 219,5            | 112,0 | 2,9   | 5,6              | 225,9 | 235,9                            | 222,7                       | 54,4 | 448,6              | 290,3            |  |                    |                  |
| Maart .....           | 38                          | 2,3                                   | 102,4            | 1,6 | 14,1                                 | 237,9            | 115,9 | 3,3   | 5,8              | 245,1 | 238,2                            | 243,7                       | 61,9 | 488,8              | 300,1            |  |                    |                  |
| April .....           | 38                          | 3,0                                   | 96,5             | 1,8 | 17,1                                 | 233,5            | 117,4 | 3,1   | 5,5              | 241,4 | 236,5                            | 237,6                       | 60,5 | 479,0              | 297,0            |  |                    |                  |
| Mei .....             | 38                          | 1,8                                   | 102,9            | 1,9 | 15,0                                 | 240,0            | 114,9 | 2,8   | 6,4              | 246,5 | 239,2                            | 237,5                       | 62,4 | 484,0              | 301,7            |  |                    |                  |
| Juni .....            | 38                          | 1,9                                   | 124,9            | 2,5 | 11,7                                 | 246,2            | 112,9 | 2,7   | 6,5              | 253,4 | 256,0                            | 237,8                       | 66,3 | 491,2              | 322,3            |  |                    |                  |
| Juli .....            | 38                          | 2,2                                   | 106,0            | 1,9 | 14,8                                 | 251,2            | 113,2 | 2,9   | 4,8              | 258,2 | 238,8                            | 239,5                       | 62,7 | 497,7              | 301,5            |  |                    |                  |
| Augustus .....        | 38                          | 1,9                                   | 125,4            | 1,9 | 12,8                                 | 221,9            | 99,0  | 2,5   | 4,7              | 228,2 | 241,9                            | 206,6                       | 58,8 | 434,8              | 300,7            |  |                    |                  |
| September .....       | 38                          | 2,1                                   | 131,2            | 2,9 | 21,3                                 | 250,1            | 106,5 | 2,8   | 5,0              | 257,9 | 264,0                            | 234,8                       | 65,1 | 492,7              | 329,1            |  |                    |                  |
| Oktober .....         | 38                          | 2,2                                   | 114,2            | 1,7 | 10,7                                 | 255,8            | 104,5 | 3,0   | 5,9              | 262,7 | 235,3                            | 242,5                       | 63,4 | 505,2              | 298,7            |  |                    |                  |
| November .....        | 38                          | 1,7                                   | 85,9             | 1,5 | 11,7                                 | 221,0            | 108,0 | 2,6   | 4,4              | 226,8 | 210,0                            | 211,8                       | 60,9 | 438,6              | 270,9            |  |                    |                  |
| December .....        | 38                          | 2,1                                   | 127,5            | 3,4 | 15,5                                 | 264,5            | 119,0 | 2,9   | 5,1              | 272,9 | 267,1                            | 256,4                       | 71,2 | 529,3              | 338,3            |  |                    |                  |
| 1959 Januari .....    | 38                          | 1,9                                   | 143,3            | 2,5 | 15,1                                 | 246,9            | 128,5 | 3,4   | 9,7              | 254,7 | 296,6                            | 236,8                       | 70,5 | 491,5              | 367,1            |  |                    |                  |
| Februari .....        | 38                          | 1,9                                   | 112,6            | 1,7 | 15,1                                 | 226,2            | 119,1 | 2,9   | 6,9              | 232,7 | 253,7                            | 216,7                       | 59,1 | 449,4              | 312,8            |  |                    |                  |
| Maart .....           | 38                          | 1,8                                   | 128,9            | 3,7 | 14,2                                 | 234,5            | 107,2 | 2,9   | 6,7              | 242,9 | 257,0                            | 227,5                       | 62,5 | 470,4              | 319,5            |  |                    |                  |

<sup>1</sup> Met inbegrip van de terugbetalingen van het daggeld of van het voordien op 5 en 10 dagen geleend geld.

## II. — POSTCHEQUE- EN GIROVERKEER

36

(miljarden franken)

| Tijdvak             | Duizenden rekeningen einde tijdvak | Totaal tegoed * (Daggemiddelde) | Tegoed van particulieren * | Credit     |        | Debet               |        | Algemene beweging | Verrichtingen zonder gebruik van chartaal-geld pct. | Omloop-snelheid <sup>2</sup> |
|---------------------|------------------------------------|---------------------------------|----------------------------|------------|--------|---------------------|--------|-------------------|---|------------------------------|
|                     |                                    |                                 |                            | Stortingen | Giro's | Chèques en diversen | Giro's |                   |   |                              |
| 1957 Gemiddelde ... | 765 <sup>1</sup>                   | 30,4                            | 22,4                       | 36,0       | 89,1   | 36,0                | 89,1   | 250,2             | 91  | 4,15                         |
| 1958 Gemiddelde ... | 789 <sup>1</sup>                   | 31,2                            | 23,5                       | 37,4       | 93,0   | 37,3                | 93,0   | 260,8             | 91  | 4,21                         |
| 1958 Januari .....  | 767                                | 32,0                            | 22,7                       | 40,6       | 102,2  | 41,4                | 102,2  | 286,3             | 92  | 4,40                         |
| Februari .....      | 769                                | 31,1                            | 22,9                       | 34,4       | 86,3   | 35,3                | 86,3   | 242,3             | 92  | 4,21                         |
| Maart .....         | 771                                | 30,6                            | 23,0                       | 35,7       | 90,7   | 35,0                | 90,7   | 252,1             | 90  | 4,03                         |
| April .....         | 772                                | 31,1                            | 23,5                       | 38,6       | 94,0   | 38,3                | 94,0   | 264,9             | 91  | 4,33                         |
| Mei .....           | 773                                | 31,8                            | 24,1                       | 37,0       | 92,5   | 37,2                | 92,5   | 259,1             | 91  | 4,32                         |
| Juni .....          | 774                                | 32,1                            | 23,9                       | 38,0       | 90,8   | 36,9                | 90,8   | 256,5             | 91  | 4,05                         |
| Juli .....          | 773                                | 34,1                            | 24,1                       | 42,7       | 104,5  | 43,7                | 104,5  | 295,4             | 91  | 4,25                         |
| Augustus .....      | 777                                | 30,5                            | 23,7                       | 34,7       | 87,3   | 35,5                | 87,3   | 245,0             | 90  | 4,09                         |
| September .....     | 781                                | 30,5                            | 23,1                       | 35,7       | 89,4   | 35,5                | 89,4   | 250,2             | 88  | 3,99                         |
| Oktober .....       | 785                                | 30,2                            | 23,3                       | 36,7       | 94,0   | 38,1                | 94,0   | 262,8             | 91  | 4,10                         |
| November .....      | 787                                | 29,4                            | 23,5                       | 33,9       | 86,0   | 33,8                | 86,0   | 239,6             | 91  | 4,48                         |
| December .....      | 789                                | 30,9                            | 23,6                       | 40,9       | 98,9   | 37,0                | 98,9   | 275,7             | 91  | 4,28                         |
| 1959 Januari .....  | 792                                | 32,0                            | 23,5                       | 38,5       | 100,4  | 41,2                | 100,4  | 280,5             | 91  | 4,31                         |
| Februari .....      | 794                                | 30,2                            | 23,5                       | 36,7       | 93,4   | 38,0                | 93,4   | 261,5             | 92  | 4,33                         |
| Maart .....         | 796                                | 30,4                            | 23,8                       | 36,0       | 88,8   | 33,6                | 88,8   | 247,3             | 92  | 4,08                         |

<sup>1</sup> Op 31 december.

<sup>2</sup> Verhouding van type maand van 25 dagen, van de debet-omzet tot het gemiddeld dagelijks tegoed.

\* Deze tegoeden omvatten de vrije tegoeden en de effecten van de Muntsaneringsslening, waarin de definitief geblokkeerde tegoeden werden omgezet.

# PRIJZEN

## a) INDEXCIJFERS DER GROOTHANDELSPRIJZEN IN BELGIE

45<sup>1</sup>

Basistijdvak 1936-1938 = 100

Bron : Ministerie van Economische Zaken — Dienst van het Indexcijfer.

| Tijdvak                       | Algemeen indexcijfer | Dierlijke producten | Plant-aardige producten | Vet-stoffen | Minerale producten              |            |                              |                       |                        |                   | Scheikundige producten          |                         |                            | Huiden en leder |
|-------------------------------|----------------------|---------------------|-------------------------|-------------|---------------------------------|------------|------------------------------|-----------------------|------------------------|-------------------|---------------------------------|-------------------------|----------------------------|-----------------|
|                               |                      |                     |                         |             | Algem. indexcijfer van de groep | Steen-kool | Bijpro-dukten uit steen-kool | Petro-leum-prod-ukten | Ertsen en ruwe metalen | Groeve-prod-ukten | Algem. indexcijfer van de groep | Schei-kundige produkten | Schei-kundige mest-stoffen |                 |
| <i>Aantal produkten</i> ..... | 135                  | 13                  | 14                      | 2           | 19                              | 4          | 4                            | 3                     | 5                      | 3                 | 11                              | 8                       | 3                          | 5               |
| 1957 Gemiddelde .....         | 441                  | 399                 | 449                     | 365         | 482                             | 654        | 517                          | 319                   | 468                    | 464               | 330                             | 354                     | 274                        | 328             |
| 1958 Gemiddelde .....         | 422                  | 359                 | 470                     | 356         | 455                             | 668        | 481                          | 290                   | 410                    | 471               | 327                             | 350                     | 274                        | 327             |
| 1958 Januari .....            | 437                  | 410                 | 483                     | 360         | 467                             | 673        | 510                          | 297                   | 421                    | 475               | 332                             | 353                     | 283                        | 331             |
| Februari .....                | 431                  | 378                 | 479                     | 355         | 460                             | 673        | 510                          | 290                   | 408                    | 469               | 333                             | 353                     | 285                        | 329             |
| Maart .....                   | 428                  | 377                 | 484                     | 357         | 453                             | 673        | 479                          | 285                   | 408                    | 469               | 330                             | 349                     | 285                        | 328             |
| April .....                   | 425                  | 362                 | 489                     | 355         | 451                             | 668        | 475                          | 285                   | 408                    | 468               | 329                             | 348                     | 285                        | 327             |
| Mei .....                     | 422                  | 348                 | 496                     | 358         | 450                             | 668        | 470                          | 285                   | 407                    | 470               | 327                             | 348                     | 277                        | 327             |
| Juni .....                    | 421                  | 339                 | 498                     | 361         | 451                             | 665        | 470                          | 285                   | 410                    | 470               | 325                             | 349                     | 271                        | 324             |
| Juli .....                    | 420                  | 347                 | 466                     | 365         | 451                             | 665        | 472                          | 288                   | 409                    | 471               | 326                             | 349                     | 274                        | 323             |
| Augustus .....                | 417                  | 340                 | 466                     | 356         | 451                             | 665        | 474                          | 290                   | 404                    | 472               | 322                             | 349                     | 260                        | 324             |
| September .....               | 414                  | 346                 | 437                     | 355         | 452                             | 665        | 476                          | 290                   | 404                    | 473               | 322                             | 349                     | 260                        | 324             |
| Oktober .....                 | 413                  | 341                 | 435                     | 348         | 454                             | 665        | 478                          | 288                   | 413                    | 473               | 324                             | 350                     | 263                        | 327             |
| November .....                | 416                  | 353                 | 456                     | 352         | 455                             | 665        | 478                          | 288                   | 414                    | 474               | 327                             | 350                     | 271                        | 331             |
| December .....                | 417                  | 363                 | 455                     | 348         | 460                             | 665        | 478                          | 309                   | 415                    | 473               | 328                             | 350                     | 275                        | 330             |
| 1959 Januari .....            | 416                  | 367                 | 466                     | 349         | 451                             | 650        | 465                          | 312                   | 398                    | 474               | 329                             | 350                     | 278                        | 334             |
| Februari .....                | 416                  | 356                 | 460                     | 354         | 454                             | 650        | 465                          | 322                   | 399                    | 474               | 330                             | 350                     | 283                        | 343             |
| Maart .....                   | 415                  | 348                 | 460                     | 360         | 452                             | 640        | 465                          | 322                   | 398                    | 474               | 328                             | 347                     | 284                        | 359             |

## a) INDEXCIJFERS DER GROOTHANDELSPRIJZEN IN BELGIE (vervolg)

45<sup>1</sup>

Basistijdvak 1936-1938 = 100

Bron : Ministerie van Economische Zaken — Dienst van het Indexcijfer.

| Tijdvak                       | Rubber | Hout | Papier en karton | Textielprodukten                |     |      |        |      |                     | Bouw-mate-rielen | Metalen en metaalprodukten      |                    |                |                     |
|-------------------------------|--------|------|------------------|---------------------------------|-----|------|--------|------|---------------------|------------------|---------------------------------|--------------------|----------------|---------------------|
|                               |        |      |                  | Algem. indexcijfer van de groep | Wol | Vlas | Katoen | Jute | Kunst-matige vezels |                  | Algem. indexcijfer van de groep | Metaal-nijver-heid | Metaal-fabrik. | Niet-ijzerhou-dende |
| <i>Aantal produkten</i> ..... | 1      | 6    | 4                | 21                              | 5   | 5    | 6      | 2    | 3                   | 13               | 26                              | 9                  | 13             | 4                   |
| 1957 Gemiddelde .....         | 303    | 660  | 511              | 377                             | 457 | 300  | 472    | 409  | 242                 | 500              | 501                             | 607                | 452            | 458                 |
| 1958 Gemiddelde .....         | 278    | 619  | 485              | 386                             | 367 | 266  | 447    | 329  | 248                 | 514              | 480                             | 557                | 455            | 406                 |
| 1958 Januari .....            | 266    | 648  | 491              | 357                             | 399 | 289  | 471    | 341  | 252                 | 514              | 488                             | 588                | 454            | 403                 |
| Februari .....                | 271    | 648  | 491              | 353                             | 403 | 285  | 463    | 326  | 249                 | 514              | 486                             | 588                | 457            | 385                 |
| Maart .....                   | 269    | 645  | 489              | 348                             | 386 | 279  | 457    | 345  | 249                 | 515              | 477                             | 557                | 456            | 390                 |
| April .....                   | 273    | 628  | 486              | 344                             | 373 | 274  | 451    | 353  | 249                 | 515              | 477                             | 557                | 456            | 391                 |
| Mei .....                     | 259    | 625  | 486              | 339                             | 365 | 269  | 446    | 346  | 249                 | 514              | 474                             | 549                | 454            | 393                 |
| Juni .....                    | 266    | 622  | 486              | 340                             | 375 | 265  | 447    | 337  | 252                 | 514              | 475                             | 544                | 454            | 405                 |
| Juli .....                    | 283    | 613  | 486              | 337                             | 365 | 262  | 447    | 341  | 251                 | 514              | 479                             | 555                | 455            | 408                 |
| Augustus .....                | 279    | 613  | 486              | 329                             | 359 | 256  | 445    | 317  | 245                 | 514              | 481                             | 555                | 458            | 407                 |
| September .....               | 283    | 608  | 479              | 326                             | 349 | 257  | 439    | 310  | 247                 | 513              | 481                             | 555                | 458            | 408                 |
| Oktober .....                 | 302    | 603  | 479              | 324                             | 343 | 254  | 437    | 313  | 246                 | 513              | 480                             | 547                | 455            | 429                 |
| November .....                | 301    | 590  | 479              | 323                             | 345 | 254  | 431    | 312  | 246                 | 513              | 479                             | 543                | 453            | 433                 |
| December .....                | 285    | 590  | 479              | 317                             | 341 | 250  | 424    | 304  | 239                 | 513              | 478                             | 543                | 453            | 425                 |
| 1959 Januari .....            | 296    | 579  | 473              | 317                             | 334 | 254  | 423    | 301  | 242                 | 513              | 475                             | 542                | 449            | 425                 |
| Februari .....                | 299    | 577  | 473              | 316                             | 344 | 251  | 419    | 285  | 242                 | 513              | 478                             | 546                | 451            | 431                 |
| Maart .....                   | 313    | 576  | 459              | 313                             | 343 | 249  | 411    | 287  | 243                 | 513              | 480                             | 546                | 452            | 437                 |

b) INDEXCIJFERS DER GROOTHANDELSPRIJZEN **45**<sup>2</sup>  
IN BELGIE EN IN HET BUITENLAND

Basistijdvak : 1953\* = 100

| Tijdvak          | België (Ministerie van Economische Zaken) | Nederland (Centraal Bureau voor de statistiek) | Frankrijk (Statistique générale de la France) | Italië (Banco di Roma) | West-Duitsland (Statistisches Bundesamt) 1 | Verenigd Koninkrijk* (Board of Trade) 1954 = 100 | Verenigde Staten (Department of Labor, Bureau Labor Statistics) | Zwitserland (Office fédéral de l'Industrie, des Arts et Métiers et du Travail) |
|------------------|---|--|---|------------------------|--|--|---|--|
| 1957 Gemiddelde  | 106                                       | 107  | 108   | 103                    | 105  | 110  | 107   | 105  |
| 1958 Gemiddelde  | 102                                       | 105  | 121   | 101                    | 106  | 111  | 108   | 102  |
| 1957 December    | 106                                       | 107  | 119   | 103                    | 106  | 111  | 108   | 104  |
| 1958 Januari ... | 105                                       | 107  | 120   | 103                    | 106  | 111  | 108   | 103  |
| Februari ...     | 104                                       | 106  | 120   | 102                    | 106  | 111  | 108   | 103  |
| Maart .....      | 103                                       | 106  | 120   | 102                    | 106  | 111  | 109   | 103  |
| April .....      | 102                                       | 106  | 120   | 102                    | 106  | 111  | 108   | 103  |
| Mei .....        | 102                                       | 104  | 124   | 102                    | 106  | 111  | 109   | 103  |
| Juni .....       | 101                                       | 104  | 121   | 102                    | 106  | 111  | 108   | 102  |
| Juli .....       | 101                                       | 103  | 120   | 101                    | 106  | 111  | 108   | 101  |
| Augustus ..      | 100                                       | 102  | 121   | 100                    | 106  | 111  | 108   | 101  |
| September ..     | 100                                       | 102  | 120   | 100                    | 106  | 111  | 108   | 101  |
| Oktober ...      | 100                                       | 104  | 120   | 100                    | 106  | 111  | 108   | 101  |
| November ..      | 100                                       | 107  | 120   | 99                     | 106  | 111  | 108   | 101  |
| December ..      | 100                                       | 107  | 121   | 99                     | 105  | 112  | 108   | 100  |
| 1959 Januari ... | 100                                       | 107  | 126   | 98                     | 105  | 112  | 109   | 100  |
| Februari ...     | 100                                       | 106  | 126   |                        | 105  | 112  | 109   | 100  |

1 Industriële afgewerkte producten.

\* Verenigd Koninkrijk : Nieuwe index op basis 1954 = 100 (Alle bewerkte producten).

c) INDEXCIJFERS DER KLEIN-  
HANDELSPRIJZEN IN BELGIE **46**

Basistijdvak : 1953 = 100

Bron : Min. van Econ. Zak. (Dienst van het Indexcijfer).

| Tijdvak          | Algemeen indexcijfer | Voedingswaren | Producten excl. voedingswaren | Diensten |
|------------------|----------------------|---------------|-------------------------------|----------|
| Aantal produkten | 65                   | 35            | 25                            | 5        |
| 1957 Gemiddelde  | 106,93               | 107,0         | 104,5                         | 111,7    |
| 1958 Gemiddelde  | 108,31               | 107,9         | 106,2                         | 114,6    |
| 1958 Januari ... | 108,69               | 108,9         | 105,8                         | 113,1    |
| Februari ...     | 108,31               | 108,1         | 105,9                         | 113,6    |
| Maart .....      | 108,00               | 107,5         | 106,0                         | 114,0    |
| April .....      | 108,31               | 107,9         | 106,3                         | 114,2    |
| Mei .....        | 108,35               | 107,9         | 106,3                         | 114,2    |
| Juni .....       | 108,51               | 108,2         | 106,3                         | 114,2    |
| Juli .....       | 108,08               | 107,3         | 106,3                         | 114,3    |
| Augustus ..      | 108,07               | 107,2         | 106,4                         | 114,7    |
| September ..     | 108,08               | 107,2         | 106,4                         | 114,8    |
| Oktober ...      | 108,24               | 107,7         | 106,2                         | 115,1    |
| November ..      | 108,34               | 108,0         | 106,1                         | 115,1    |
| December ..      | 108,76               | 108,4         | 106,1                         | 117,6    |
| 1959 Januari ... | 108,73               | 108,5         | 106,1                         | 117,6    |
| Februari ...     | 108,95               | 108,8         | 106,1                         | 117,7    |
| Maart .....      | 108,80               | 108,5         | 106,0                         | 118,7    |

PRODUKTIE

50

I. — INDEXCIJFERS VAN DE INDUSTRIËLE BEDRIJVIGHEID EN PRODUKTIE

Basisjaar : gemiddelde 1953 = 100

| Perioden        | Indexcijfers van de industriële bedrijvigheid<br>Bron : Nationaal Instituut voor de Statistiek |                                      |                                    |                           |                                |              |                      | Indexcijfers van de industriële produktie<br>Bron : Instit. voor Econom. en Sociaal Onderzoek |                       |                           |                                |              |            |
|-----------------|--|--------------------------------------|------------------------------------|---------------------------|--------------------------------|--------------|----------------------|---|-----------------------|---------------------------|--------------------------------|--------------|------------|
|                 | Algemeen indexcijfer   | Indexcijfer der extractie-nijverheid | Indexcijfer der fabrieksnijverheid |                           |                                |              | Algemeen indexcijfer | waarvan :   |                       |                           |                                |              |            |
|                 |  |                                      | Totaal                             | IJzer-en staal-nijverheid | Metaal-verwer-kende nijverheid | Spinne-rijen |                      | Wave-rijen  | Brand-stof en energie | IJzer-en staal-nijverheid | Metaal-verwer-kende nijverheid | Spinne-rijen | Weve-rijen |
| 1957 Gemiddelde | 113,7  | 97,9                                 | 118,0                              | 134,0                     | 108,5                          | 118,5        | 124,0                | 122,8   | 103,4                 | 134,0                     | 135,3                          | 120,8        | 119,4      |
| 1958 Gemidd. v  | 106,3  | 91,4                                 | 110,4                              | 127,9                     | 100,7                          | 97,1         | 103,5                | 115,0   | 98,1                  | 128,3                     | 126,6                          | 98,7         | 96,6       |
| 1957 November   | 114,6  | 102,0                                | 118,1                              | 134,2                     | 108,5                          | 109,1        | 116,6                | 125,0   | 109,4                 | 139,0                     | 135,8                          | 118,3        | 115,6      |
| December        | 111,2  | 100,5                                | 114,2                              | 133,4                     | 112,0                          | 105,6        | 112,7                | 121,3   | 112,3                 | 133,8                     | 132,6                          | 108,8        | 107,4      |
| 1958 Januari v  | 115,7  | 105,0                                | 118,6                              | 140,6                     | 115,6                          | 117,5        | 114,8                | 119,4   | 109,8                 | 137,6                     | 129,1                          | 114,0        | 103,8      |
| Februari v      | 104,9  | 95,0                                 | 107,6                              | 126,8                     | 103,4                          | 92,3         | 102,1                | 120,8   | 110,8                 | 135,5                     | 136,3                          | 97,2         | 99,9       |
| Maart ... v     | 111,4  | 100,9                                | 114,3                              | 134,5                     | 108,9                          | 90,1         | 105,2                | 119,1   | 110,2                 | 131,7                     | 135,0                          | 88,2         | 95,4       |
| April ... v     | 108,1  | 97,8                                 | 110,9                              | 128,0                     | 107,6                          | 86,8         | 101,7                | 117,1   | 102,0                 | 129,6                     | 131,6                          | 88,4         | 93,9       |
| Mei .....       | 104,0  | 94,4                                 | 106,6                              | 119,1                     | 101,5                          | 83,6         | 93,6                 | 115,3   | 98,2                  | 121,4                     | 131,4                          | 88,1         | 91,9       |
| Juni .....      | 104,4  | 86,8                                 | 109,2                              | 122,2                     | 102,2                          | 93,8         | 95,3                 | 113,3   | 91,2                  | 124,5                     | 125,1                          | 96,4         | 91,8       |
| Juli .....      | 93,4   | 81,4                                 | 96,7                               | 111,3                     | 85,4                           | 89,4         | 91,8                 | 100,2   | 85,6                  | 110,8                     | 108,8                          | 88,0         | 80,4       |
| Augustus v      | 97,2   | 84,6                                 | 100,7                              | 121,9                     | 89,0                           | 83,2         | 81,7                 | 107,1   | 89,4                  | 121,9                     | 114,2                          | 86,7         | 79,3       |
| Septemb. v      | 109,3  | 88,0                                 | 115,1                              | 136,6                     | 102,2                          | 106,5        | 111,3                | 117,8   | 93,9                  | 135,4                     | 130,3                          | 106,1        | 98,9       |
| Oktober v       | 117,4  | 95,5                                 | 123,4                              | 142,3                     | 106,0                          | 113,3        | 123,6                | 118,3   | 98,2                  | 136,1                     | 125,0                          | 109,4        | 107,1      |
| Novemb. v       | 101,3  | 78,4                                 | 107,5                              | 118,8                     | 89,1                           | 97,2         | 103,2                | 116,5   | 90,3                  | 125,4                     | 131,9                          | 110,3        | 106,4      |
| December v      | 108,6  | 89,2                                 | 114,0                              | 133,2                     | 97,6                           | 111,5        | 117,4                | 114,8   | 97,7                  | 129,2                     | 119,6                          | 111,2        | 109,9      |
| 1959 Januari v  |  |                                      |                                    |                           |                                |              |                      | 113,4   | 94,1                  | 131,2                     | 121,1                          | 119,9        | 103,3      |

Bron : Ministerie van Economische Zaken (Algemene Directie der Mijnen).

| Tijdvak                    | Steenkolenmijnen                                 |                        |  |         |           |      |        |                    |                                  |                                       |
|----------------------------|--|------------------------|--|---------|-----------|------|--------|--------------------|----------------------------------|---------------------------------------|
|                            | Gemiddeld aantal aanwezige arbeiders (duizenden) |                        | Netto-hoeveelheid opgedolven steenkool per bekken (duizenden tonnen) |         |           |      |        |                    | Gemiddeld aantal extractie-dagen | Voorraad einde tijdvak (duis. tonnen) |
|                            | onder-grondse                                    | onder- en bovengrondse | Bergen   | Centrum | Charleroi | Luik | Kempen | Totaal             |                                  |                                       |
| 1936-1938 Gemiddelde ..... | 87   | 125                    | 408  | 353     | 640       | 451  | 541    | 2.425 <sup>1</sup> | 24,0                             | 1.502                                 |
| 1957 Gemiddelde .....      | 91   | 124                    | 334  | 289     | 580       | 360  | 861    | 2.424              | 23,3                             | 1.413                                 |
| 1958 Gemiddelde .....      | 91   | 122                    | 300  | 245     | 510       | 339  | 831    | 2.255              | 21,3                             | 6.928                                 |
| 1958 Januari .....         | 98   | 132                    | 353  | 326     | 641       | 389  | 957    | 2.666              | 24,5                             | 1.946                                 |
| Februari .....             | 98   | 132                    | 330  | 277     | 580       | 348  | 882    | 2.417              | 22,0                             | 2.546                                 |
| Maart .....                | 98   | 132                    | 344  | 283     | 601       | 371  | 930    | 2.529              | 22,9                             | 3.230                                 |
| April .....                | 95   | 130                    | 341  | 282     | 553       | 369  | 868    | 2.418              | 22,1                             | 3.918                                 |
| Mei .....                  | 94   | 129                    | 311  | 263     | 548       | 378  | 829    | 2.329              | 21,5                             | 4.516                                 |
| Juni .....                 | 91   | 122                    | 287  | 250     | 516       | 255  | 797    | 2.105              | 19,4                             | 5.000                                 |
| Juli .....                 | 86   | 117                    | 242  | 204     | 453       | 275  | 811    | 1.985              | 19,4                             | 5.388                                 |
| Augustus .....             | 83   | 113                    | 287  | 235     | 457       | 315  | 747    | 2.041              | 20,9                             | 5.745                                 |
| September .....            | 85   | 116                    | 274  | 214     | 525       | 334  | 766    | 2.113              | 20,9                             | 6.162                                 |
| Oktober .....              | 87   | 117                    | 294  | 223     | 574       | 376  | 864    | 2.331              | 22,4                             | 6.609                                 |
| November .....             | 88   | 119                    | 244  | 187     | 481       | 286  | 739    | 1.937              | 18,1                             | 6.740                                 |
| December .....             | 86   | 116                    | 297  | 195     | 550       | 371  | 783    | 2.196              | 21,1                             | 6.928                                 |
| 1959 Januari .....         | 84   | 114                    | 274  | 186     | 538       | 364  | 726    | 2.088              | 20,5                             | 7.084                                 |
| Februari .....             | v  |                        | 142  | 130     | 350       | 234  | 714    | 1.570              |                                  | 7.034                                 |
| Maart .....                | v  |                        | 247  | 186     | 509       | 355  | 738    | 2.035              |                                  | 7.347                                 |

<sup>1</sup> Inbegrepen 82.000 ton voortkomende van het bekken van Namen. De kolenmijnen van dit bekken, werden in 1942 verdeeld tussen de bakkens van Luik en Charleroi.

Bronnen : Minist. van Economische Zaken (Algemene Directie der Mijnen en Nationaal Instituut voor de Statistiek.) — Minist. van Financiën (Accijnzen).

| Tijdvak                    | Cokes                        |                            | Briketten                    |                            | Ruwe petroleum                    | Hoogovens in werking (einde tijdvak) | Voortbrenging der metaalnijverheid (duizenden tonnen) |           |                          |
|----------------------------|------------------------------|----------------------------|------------------------------|----------------------------|-----------------------------------|--------------------------------------|---|-----------|--------------------------|
|                            | Productie (duizenden tonnen) | Gemiddeld aantal arbeiders | Productie (duizenden tonnen) | Gemiddeld aantal arbeiders | Verwerking (duizenden kiloliters) |                                      | Gietijzer   | Ruw staal | Afgewerkt ijzer en staal |
| 1936-1938 Gemiddelde ..... | 435                          | 3.831                      | 142                          | 855                        | —                                 | 37                                   | 261   | 253       | 202                      |
| 1957 Gemiddelde .....      | 596                          | 4.745                      | 152                          | 589                        | 519                               | 51                                   | 466   | 523       | 370                      |
| 1958 Gemiddelde .....      | 576                          | 4.632                      | 86                           | 477                        | 630                               | 49                                   | 460   | 501       | 349                      |
| 1957 December .....        | 617                          | 4.881                      | 135                          | 571                        | 738                               | 51                                   | 486   | 541       | 357                      |
| 1958 Januari .....         | 615                          | 4.627                      | 117                          | 554                        | 607                               | 51                                   | 485   | 561       | 385                      |
| Februari .....             | 542                          | 4.605                      | 79                           | 500                        | 569                               | 50                                   | 437   | 492       | 352                      |
| Maart .....                | 591                          | 4.568                      | 79                           | 490                        | 652                               | 50                                   | 478   | 528       | 368                      |
| April .....                | 559                          | 4.586                      | 81                           | 470                        | 566                               | 49                                   | 448   | 500       | 353                      |
| Mei .....                  | 567                          | 4.639                      | 92                           | 455                        | 584                               | 48                                   | 442   | 469       | 322                      |
| Juni .....                 | 556                          | 4.633                      | 69                           | 452                        | 624                               | 46                                   | 447   | 489       | 328                      |
| Juli .....                 | 552                          | 4.658                      | 68                           | 443                        | 514                               | 47                                   | 435   | 466       | 286                      |
| Augustus .....             | 582                          | 4.672                      | 78                           | 416                        | 698                               | 48                                   | 453   | 480       | 329                      |
| September .....            | 580                          | 4.664                      | 79                           | 475                        | 718                               | 51                                   | 476   | 526       | 379                      |
| Oktober .....              | 596                          | 4.663                      | 92                           | 475                        | 705                               | 50                                   | 500   | 541       | 396                      |
| November .....             | 572                          | 4.627                      | 93                           | 502                        | 650                               | 50                                   | 448   | 462       | 321                      |
| December .....             | 596                          | 4.644                      | 110                          | 493                        | 668                               | 49                                   | 469   | 499       | 373                      |
| 1959 Januari .....         | 602                          | 4.594                      | 117                          | 488                        | 709                               |                                      | 481   | 507       | 376                      |
| Februari .....             |                              |                            |                              |                            | 564                               |                                      |   |           |                          |



III. — TEXTIELGOEDEREN

56<sup>1</sup>

Bron : Nationaal Instituut voor de Statistiek.

| Tijdvak         | Spinnerij (tonnen) |            |              |                |                 |              |          | Productie van rayon (tonnen) | Productie van ruwe weefsels van getouw gevallen (voor eigen rekening, voor openbare loondiensten en voor orders) (tonnen) |        |        |        |       |
|-----------------|--------------------|------------|--------------|----------------|-----------------|--------------|----------|------------------------------|---|--------|--------|--------|-------|
|                 | vlas-garen         | jute-garen | hennep-garen | katoengaren    |                 | wollen garen |          |                              | vlas  | jute 1 | katoen | wol 2  | rayon |
|                 |                    |            |              | fijn-spinnerij | kaard-spinnerij | kamwol       | kaardwol |                              |   |        |        |        |       |
| 1957 Gemiddelde | 882                | 5.759      | 167          | 7.912          | 456             | 2.325        | 1.602    | 2.888                        | 628   | 2.929  | 7.049  | 2.498  | 787   |
| 1958 Gemiddelde | 729                | 6.110      | 70           | 6.232          | 349             | 1.924        | 1.248    | 2.251                        | v564  | v3.330 | v5.599 | v2.061 | v704  |
| 1957 November   | 900                | 5.564      | 121          | 7.362          | 410             | 2.013        | 1.375    | 2.839                        | 584   | 3.208  | 6.766  | 2.238  | 763   |
| December        | 918                | 6.028      | 126          | 7.020          | 413             | 1.757        | 1.312    | 2.926                        | 579   | 3.244  | 6.652  | 2.084  | 764   |
| 1958 Januari    | 1.019              | 6.696      | 97           | 8.905          | 389             | 1.816        | 1.239    | 2.719                        | 548   | 3.465  | 6.743  | 2.075  | 842   |
| Februari        | 783                | 6.005      | 88           | 6.054          | 362             | 1.529        | 1.209    | 2.261                        | 529   | 3.381  | 5.946  | 1.831  | 739   |
| Maart           | 771                | 6.152      | 85           | 5.478          | 394             | 1.609        | 1.213    | 2.142                        | 579   | 3.601  | 5.858  | 1.984  | 732   |
| April           | 648                | 6.254      | 67           | 5.166          | 342             | 1.728        | 1.068    | 2.122                        | 565   | 3.700  | 5.281  | 2.042  | 699   |
| Mei             | 587                | 5.618      | 67           | 5.086          | 298             | 1.588        | 1.245    | 2.091                        | 527   | 3.201  | 4.987  | 1.845  | 647   |
| Juni            | 695                | 5.982      | 62           | 5.864          | 315             | 1.868        | 1.329    | 2.170                        | 560   | 2.886  | 5.171  | 1.902  | 623   |
| Juli            | 643                | 5.500      | 57           | 5.972          | 343             | 1.785        | 1.140    | 1.537                        | 486   | 3.064  | 4.602  | 2.005  | 558   |
| Augustus        | 518                | 5.487      | 59           | 5.600          | 225             | 1.550        | 1.206    | 2.005                        | 475   | 3.203  | 4.507  | 1.572  | 506   |
| September       | 745                | 5.919      | 62           | 6.916          | 363             | 2.362        | 1.344    | 2.318                        | 568   | 3.303  | 5.955  | 2.263  | 758   |
| Oktober         | 833                | 6.915      | 64           | 6.787          | 422             | 2.625        | 1.364    | 2.702                        | 688   | 3.695  | 6.519  | 2.614  | 852   |
| November        | 675                | 5.770      | 62           | 6.210          | 333             | 2.087        | 1.266    | 2.395                        | v623  | v2.822 | v5.463 | v2.204 | v678  |
| December        | 834                | 7.019      | 68           | 6.748          | 407             | 2.536        | 1.351    | 2.553                        | v618  | v3.640 | v6.152 | v2.396 | v814  |
| 1959 Januari    | 809                | 6.802      |              | 8.747          | 408             | 2.395        | 1.266    | 2.570                        | v566  | v3.312 | v6.099 | v2.386 | v731  |

1 Incl. de jutetapijten.

2 Incl. wollen dekens en tapijten.

IV. — DIVERSE PRODUKTEN

56<sup>1</sup>

Bronnen : Nationaal Instituut voor de Statistiek en Bestuur der Douanen en Accijnzen.

| Tijdvak         | Cement           | Kalk             | Kalksteen        | Synthetische ammoniak en derivaten |                                       |                           | Papier            | Karton | Baksteen | Suiker |        |                 |                         | Brouwerijen 4 | Distilleerderijen (duizenden hectoliters) | Lucifers (miljoenen stukken) | Visserij Verkoop van vis 5 |                      |                                    |                        |                              |                            |
|-----------------|------------------|------------------|------------------|------------------------------------|---------------------------------------|---------------------------|-------------------|--------|----------|--------|--------|-----------------|-------------------------|---------------|---|------------------------------|----------------------------|----------------------|------------------------------------|------------------------|------------------------------|----------------------------|
|                 |                  |                  |                  | Primaire stikstof                  | Stikstof in de afgewerkte meststoffen | Samengestelde meststoffen |                   |        |          | Papier | Karton | Gewone baksteen | i./d. dag komende steen |               |   |                              | Productie                  |                      | Voorraad (ruwe en geraf. suiker 3) | In consumptie gebracht | Hoeveelh. (duizenden tonnen) | Waarde (miljoenen franken) |
|                 |                  |                  |                  |                                    |                                       |                           |                   |        |          |        |        |                 |                         |               |   |                              | Ruwe suiker                | Geraffineerde suiker |                                    |                        |                              |                            |
| 1936-1938 Gem.  | 250 <sup>1</sup> | 117 <sup>2</sup> | 154 <sup>2</sup> |                                    |                                       |                           | 15,5 <sup>1</sup> |        |          | 17,5   | 17,2   | 159             | 20,7                    | 16,4          | 35,0                                      | 4.421                        | 2,3                        | 7,2                  |                                    |                        |                              |                            |
| 1957 Gemiddelde | 392              | 159              | 187              | 19,5                               | 17,2                                  | 13,1                      | 27,7              | 4,3    | 187      | 14,1   | 30,1   | 15,4            | 251                     | 20,5          | 13,8                                      | 19,1                         | 5.045                      | 3,7                  | 35,9                               |                        |                              |                            |
| 1958 Gemiddelde | 338              | v147             | v239             | 22,9                               | 20,6                                  | 20,1                      | 26,2              | 4,0    | 171      | 12,8   | 40,9   | 16,4            | 303                     | 22,2          | 13,7                                      | 18,1                         | 4.651                      | 3,7                  | 38,0                               |                        |                              |                            |
| 1957 December   | 268              | 149              | 187              | 21,3                               | 19,6                                  | 15,2                      | 25,7              | 4,0    | 150      | 13,0   | 34,1   | 17,3            | 251                     | 18,2          | 11,6                                      | 24,1                         | 5.481                      | 4,2                  | 46,8                               |                        |                              |                            |
| 1958 Januari    | 262              | 159              | 185              | 21,8                               | 19,7                                  | 15,5                      | 29,3              | 4,8    | 129      | 14,6   | 5,8    | 15,1            | 234                     | 21,0          | 12,0                                      | 16,8                         | 5.429                      | 3,4                  | 37,8                               |                        |                              |                            |
| Februari        | 271              | 150              | 152              | 19,9                               | 18,2                                  | 20,4                      | 25,9              | 4,1    | 95       | 10,3   | 2,9    | 12,9            | 211                     | 17,3          | 12,2                                      | 18,6                         | 4.844                      | 4,5                  | 41,6                               |                        |                              |                            |
| Maart           | 322              | 166              | 202              | 23,0                               | 20,8                                  | 18,4                      | 28,9              | 4,1    | 94       | 10,0   | —      | 13,2            | 191                     | 18,8          | 14,4                                      | 18,3                         | 4.990                      | 5,0                  | 45,1                               |                        |                              |                            |
| April           | 356              | 146              | 247              | 21,0                               | 18,8                                  | 18,8                      | 26,3              | 3,8    | 118      | 13,2   | —      | 11,3            | 180                     | 21,8          | 13,4                                      | 14,2                         | 4.798                      | 4,0                  | 40,5                               |                        |                              |                            |
| Mei             | 380              | 134              | 272              | 23,8                               | 21,7                                  | 15,0                      | 25,0              | 3,8    | 192      | 14,4   | —      | 11,9            | 159                     | 20,4          | 15,6                                      | 12,6                         | 3.947                      | 3,3                  | 34,7                               |                        |                              |                            |
| Juni            | 372              | 143              | 258              | 23,2                               | 21,2                                  | 16,7                      | 28,9              | 4,7    | 226      | 13,7   | —      | 10,0            | 122                     | 24,7          | 15,8                                      | 20,9                         | 4.622                      | 3,2                  | 34,9                               |                        |                              |                            |
| Juli            | 358              | 131              | 276              | 22,0                               | 19,9                                  | 8,0                       | 22,8              | 3,2    | 230      | 12,9   | —      | 13,3            | 88                      | 29,6          | 14,6                                      | 16,4                         | 4.448                      | 3,4                  | 32,2                               |                        |                              |                            |
| Augustus        | 375              | 134              | 334              | 23,8                               | 19,0                                  | 17,5                      | 23,6              | 3,8    | 211      | 14,5   | 0,2    | 15,2            | 51                      | 22,2          | 15,0                                      | 12,0                         | 3.992                      | 2,9                  | 25,8                               |                        |                              |                            |
| September       | 368              | 157              | 294              | 23,9                               | 21,5                                  | 21,3                      | 28,5              | 4,3    | 226      | 15,0   | 1,0    | 13,4            | 20                      | 23,8          | 14,4                                      | 15,3                         | 4.408                      | 3,4                  | 36,6                               |                        |                              |                            |
| Oktober         | 365              | 162              | 276              | 24,0                               | 22,0                                  | 29,0                      | 23,1              | 4,0    | 213      | 12,5   | 143,9  | 27,7            | 116                     | 23,9          | 13,7                                      | 28,8                         | 5.195                      | 3,4                  | 43,0                               |                        |                              |                            |
| November        | 325              | 141              | 164              | 21,9                               | 19,9                                  | 17,4                      | 24,3              | 3,6    | 171      | 10,7   | 244,5  | 31,2            | 262                     | 21,2          | 11,5                                      | 17,6                         | 4.165                      | 3,7                  | 39,0                               |                        |                              |                            |
| December        | 303              | v141             | v210             | 26,6                               | 24,3                                  | 25,9                      | 28,0              | 3,8    | 151      | 13,4   | 92,2   | 21,9            | 303                     | 22,0          | 12,0                                      | 15,4                         | 4.974                      | 4,2                  | 45,5                               |                        |                              |                            |
| 1959 Januari    | 200              |                  |                  | 26,7                               | 24,2                                  | 17,9                      | 27,1              | 3,9    | 109      | 9,6    | —      | 10,0            | 15,1                    | 235           | 19,6                                      | 12,4                         | 4.843                      |                      |                                    |                        |                              |                            |
| Februari        | 147              |                  |                  |                                    |                                       |                           | v27,2             | v3,8   |          |        | —      | 12,8            | 258                     | 18,8          | 11,5                                      | 21,7                         | 4.511                      |                      |                                    |                        |                              |                            |

1 Gemiddelde 1938.

2 Gemiddelde 1937-1938-1939.

3 Einde tijdvak.

4 Aangegeven grondstoffen (hoeveelheid meel en suiker). Incl. het Groothertogdom Luxemburg.

5 In de vismijnen te Oostende, Nieuwpoort, Zeebrugge en Blankenberge; in 1936-1937-1938 : enkel verkoop op de vismijn te Oostende. Excl. haring, sprout en garnalen.

V. — ELEKTRISCHE ENERGIE \*

(miljoenen kWh)

58

Bron : Ministerie van Economische Zaken — Directie Elektrische Energie.

| Tijdvak                    | Voortbrenging 1                          |                                 |  |                    | Invoer | Uitvoer | Saldo invoer uitvoer | Totale stroomhoeveelheid opgenomen door het net |
|----------------------------|--|---------------------------------|--|--------------------|--------|---------|----------------------|---|
|                            | Centralen van de voortbrengers-verdelers |                                 | Centralen van de industriële zelfvoortbrengers | Totaal voor België |        |         |                      |   |
|                            | Gemeentebedrijven (1)                    | Particuliere maatschappijen (2) |  |                    |        |         |                      |   |
| 1936-1938 Gemiddelde ..... | 20,4                                     | 190                             | 228  | 438                | 5,5    | 2,2     | 3,3                  | 441   |
| 1957 Gemiddelde .....      | 36,3                                     | 556                             | 459  | 1.051              | 24,6   | 33,2    | - 8,6                | 1.042   |
| 1958 Gemiddelde .....      | 36,9                                     | 550                             | 456  | 1.043              | 24,7   | 19,5    | 5,2                  | 1.048   |
| 1957 November .....        | 39,7                                     | 615                             | 508  | 1.163              | 11,6   | 71,2    | -59,6                | 1.103   |
| December .....             | 44,2                                     | 661                             | 536  | 1.241              | 10,4   | 82,7    | -72,3                | 1.169   |
| 1958 Januari .....         | 46,0                                     | 655                             | 540  | 1.241              | 13,0   | 81,3    | -68,3                | 1.173   |
| Februari .....             | 37,3                                     | 546                             | 453  | 1.036              | 19,6   | 23,8    | - 4,2                | 1.032   |
| Maart .....                | 40,8                                     | 581                             | 484  | 1.106              | 20,9   | 17,5    | 3,4                  | 1.110   |
| April .....                | 34,4                                     | 538                             | 449  | 1.021              | 16,8   | 11,3    | 5,5                  | 1.026   |
| Mei .....                  | 36,0                                     | 499                             | 422  | 957                | 43,1   | 17,0    | 26,1                 | 933   |
| Juni .....                 | 31,7                                     | 502                             | 415  | 949                | 28,6   | 3,8     | 24,8                 | 974   |
| Juli .....                 | 24,7                                     | 488                             | 389  | 902                | 27,9   | 4,0     | 23,9                 | 926   |
| Augustus .....             | 32,0                                     | 499                             | 417  | 948                | 38,4   | 18,4    | 20,0                 | 968   |
| September .....            | 33,6                                     | 546                             | 460  | 1.040              | 19,1   | 21,3    | - 2,2                | 1.038   |
| Oktober .....              | 40,9                                     | 578                             | 492  | 1.111              | 19,0   | 7,2     | 11,8                 | 1.122   |
| November .....             | 39,6                                     | 546                             | 456  | 1.042              | 23,0   | 9,0     | 14,0                 | 1.056   |
| December .....             | 45,2                                     | 627                             | 492  | 1.164              | 26,6   | 19,5    | 7,1                  | 1.171   |
| 1959 Januari .....         | 46,5                                     | 623                             | 486  | 1.156              | 26,2   | 20,9    | 5,3                  | 1.161   |

\* Aantal centralen in werking in het begin van het jaar 1956 : 168; in het begin van het jaar 1957 : 158; in het begin van het jaar 1958 : 160.

1 Netto-voortbrenging van de centralen hebbende een totaal opgesteld vermogen van meer dan 100 kW.

VI. — GAS

(Productie, Invoer en Uitvoer) 1

(miljoenen kubieke meters)

59

Bron : Ministerie van Economische Zaken (Administratie van Nijverheid).

| Tijdvak               | Productie        |                    |   |                       |        | Invoer | Uitvoer         | Saldo invoer uitvoer | Totaal in België beschikbaar gas |
|-----------------------|------------------|--------------------|---|-----------------------|--------|--------|-----------------|----------------------|----------------------------------|
|                       | der gasfabrieken | der cokesfabrieken |   | der steenkoolmijnen   | totaal |        |                 |                      |                                  |
|                       |                  | totaal             | waarvan productie voor rechtstreekse industriële leveringen |                       |        |        |                 |                      |                                  |
| (1)                   | (2)              | (3)                | (4)   | (5) = (1) + (2) + (4) | (6)    | (7)    | (8) = (6) - (7) | (9) = (5) + (8)      |                                  |
| 1957 Gemiddelde ..... | 0,26             | 167,45             | 97,38   | 17,31                 | 185    | 0,61   | 6,12            | - 5,51               | 180                              |
| 1958 Gemiddelde ..... | 0,23             | 171,55             | 100,30  | 16,20                 | 188    | 0,76   | 6,58            | - 5,82               | 182                              |
| 1957 November .....   | 0,21             | 170,98             | 99,94   | 18,76                 | 190    | 0,84   | 6,79            | - 5,95               | 184                              |
| December .....        | 0,24             | 181,92             | 103,78  | 20,65                 | 203    | 0,92   | 7,80            | - 6,88               | 196                              |
| 1958 Januari .....    | 0,23             | 185,36             | 105,68  | 20,04                 | 206    | 0,98   | 7,94            | - 6,96               | 199                              |
| Februari .....        | 0,21             | 159,54             | 90,78   | 18,24                 | 178    | 0,81   | 6,90            | - 6,09               | 172                              |
| Maart .....           | 0,24             | 178,37             | 101,33  | 20,66                 | 199    | 0,93   | 7,65            | - 6,72               | 193                              |
| April .....           | 0,23             | 168,81             | 96,39   | 16,16                 | 185    | 0,86   | 7,21            | - 6,35               | 179                              |
| Mei .....             | 0,24             | 169,93             | 99,72   | 14,30                 | 184    | 0,73   | 6,55            | - 5,83               | 179                              |
| Juni .....            | 0,24             | 167,00             | 98,30   | 14,01                 | 181    | 0,67   | 6,68            | - 6,01               | 175                              |
| Juli .....            | 0,25             | 158,24             | 94,47   | 13,65                 | 172    | 0,68   | 5,64            | - 4,96               | 167                              |
| Augustus .....        | 0,25             | 168,76             | 103,41  | 12,74                 | 182    | 0,73   | 3,76            | - 3,03               | 179                              |
| September .....       | 0,24             | 173,46             | 104,76  | 14,68                 | 188    | 0,68   | 6,46            | - 5,78               | 183                              |
| Oktober .....         | 0,22             | 178,87             | 106,45  | 15,28                 | 194    | 0,69   | 6,84            | - 6,15               | 188                              |
| November .....        | 0,21             | 167,81             | 97,85   | 16,86                 | 185    | 0,66   | 6,21            | - 5,55               | 179                              |
| December .....        | 0,22             | 182,42             | 104,46  | 17,80                 | 200    | 0,70   | 7,11            | - 6,41               | 194                              |
| 1959 Januari .....    | 0,22             | 184,62             | 105,36  | 20,03                 | 205    | 0,69   | 6,44            | - 5,75               | 199                              |

1 Voor het gebruik van die statistiek verwijzen wij naar de voorwaarden vermeld in het Decemernummer 1957, blz. 528.

I. — Maandelijks indexcijfers van de verkoop van verbruiksartikelen : basisgemiddelde 1953 = 100

Bron : Nationaal Instituut voor de Statistiek.

| Maand         | Grootwarenhuizen     |             |                  |            |        |                   |                    |                    |                                     |          |             |                  |        |                    |                                   |        |            |                   |              |        |        |     |
|---------------|----------------------|-------------|------------------|------------|--------|-------------------|--------------------|--------------------|-------------------------------------|----------|-------------|------------------|--------|--------------------|-----------------------------------|--------|------------|-------------------|--------------|--------|--------|-----|
|               | Algemeen indexcijfer | Voeding     |                  |            |        | Kleding           |                    |                    |                                     |          | Meubilering |                  |        | Huishouden         |                                   |        | Tabak      | Boek-Papierhandel |              | Parf.  |        |     |
|               |                      | Bederfelijk | Niet bederfelijk | Restaurant | Totaal | Stoffen per meter | Bovenkleding heren | Bovenkleding dames | Linnen, ondergoed, hemden en hoeden | Totaal 1 | Textiel     | Meubelen, lichte | Totaal | Huishoud-artikelen | Huishoudtoestellen, electriciteit | Totaal | Rookgerief | Boekhandel        | Papierhandel | Totaal | Toilet |     |
| 1958 Februari | 110                  | 130         | 130              | 127        | 130    | 102               | 73                 | 66                 | 106                                 | 90       | 111         | 127              | 118    | 122                | 190                               | 133    | 119        | 101               | 101          | 101    | 102    | 56  |
| Maart         | 135                  | 156         | 158              | 149        | 156    | 132               | 145                | 110                | 132                                 | 122      | 137         | 157              | 146    | 133                | 197                               | 144    | 141        | 127               | 117          | 119    | 119    | 65  |
| April         | 138                  | 149         | 152              | 148        | 150    | 118               | 192                | 138                | 145                                 | 137      | 138         | 155              | 146    | 130                | 184                               | 139    | 141        | 138               | 121          | 124    | 129    | 81  |
| Mei           | 143                  | 150         | 153              | 141        | 150    | 114               | 195                | 149                | 164                                 | 147      | 140         | 156              | 148    | 133                | 205                               | 146    | 142        | 120               | 118          | 118    | 129    | 86  |
| Juni          | 131                  | 126         | 114              | 143        | 123    | 115               | 177                | 133                | 176                                 | 144      | 115         | 142              | 127    | 123                | 199                               | 136    | 151        | 104               | 103          | 103    | 126    | 104 |
| Juli          | 145                  | 119         | 124              | 161        | 125    | 114               | 203                | 151                | 217                                 | 165      | 130         | 146              | 137    | 138                | 258                               | 158    | 159        | 123               | 117          | 118    | 150    | 136 |
| Augustus      | 124                  | 122         | 115              | 156        | 123    | 71                | 134                | 106                | 137                                 | 112      | 114         | 119              | 116    | 132                | 199                               | 143    | 153        | 127               | 222          | 208    | 134    | 83  |
| September     | 128                  | 125         | 122              | 150        | 126    | 107               | 130                | 111                | 146                                 | 124      | 116         | 132              | 124    | 133                | 234                               | 150    | 146        | 121               | 214          | 200    | 123    | 56  |
| Oktober       | 146                  | 145         | 133              | 160        | 143    | 118               | 224                | 166                | 173                                 | 160      | 111         | 126              | 118    | 130                | 286                               | 156    | 148        | 141               | 134          | 135    | 127    | 117 |
| November      | 153                  | 137         | 143              | 148        | 140    | 106               | 173                | 118                | 171                                 | 144      | 106         | 109              | 108    | 116                | 276                               | 143    | 154        | 294               | 161          | 181    | 116    | 414 |
| December      | 187                  | 170         | 193              | 186        | 179    | 102               | 166                | 134                | 219                                 | 179      | 112         | 130              | 120    | 164                | 353                               | 196    | 323        | 324               | 258          | 267    | 181    | 300 |
| 1959 Januari  | 139                  | 151         | 137              | 151        | 147    | 128               | 124                | 104                | 195                                 | 145      | 159         | 116              | 139    | 123                | 273                               | 149    | 147        | 130               | 136          | 135    | 117    | 45  |
| Februari      | 116                  | 137         | 129              | 134        | 134    | 110               | 87                 | 75                 | 121                                 | 101      | 111         | 122              | 116    | 119                | 234                               | 138    | 125        | 111               | 108          | 109    | 108    | 46  |

1 Dit totaal omvat daarenboven : mercerie, linten, patronen; schoenen, pan toffels; allerlei opschikartikelen.  
\* Voor het verbruik van suiker, zie tabel nr 562.

| Maand         | Grote ondernemingen gespecialiseerd in kleding |       |                                     | Coöperaties          |          |                          |         |             |            |       |                          |                              |                     | Winkels met bijhuizen |   | Groot-handel | Ondernemingen met bijhuizen |         |
|---------------|--|-------|-------------------------------------|----------------------|----------|--------------------------|---------|-------------|------------|-------|--------------------------|------------------------------|---------------------|-----------------------|---|--------------|-----------------------------|---------|
|               | Heren  | Dames | Ondergoed en bijkom. kledingstukken | Algemeen indexcijfer | Bakkerij | Voeding behalve bakkerij | Kleding | Meubilering | Huishouden | Tabak | Boekhandel, papierhandel | Parfumerie, weelde-artikelen | Restaurant tea-room | Verschillende         | Onderg. bijkom. kledingstukken opschikartikelen | Schoenen     | Algemene voedingswaren      | Voeding |
| 1958 Februari | 78   | 49    | 58                                  | 120                  | 100      | 127                      | 120     | 128         | 101        | 100   | 82                       | 127                          | 100                 | 114                   | 79  | v 67         | v122                        | v122    |
| Maart         | v156   | 102   | 96                                  | 133                  | 113      | 139                      | 129     | 179         | 106        | 120   | 91                       | 138                          | 116                 | 134                   | 97  | v 99         | v135                        | v135    |
| April         | v192   | 134   | 125                                 | 126                  | 110      | 134                      | 118     | 146         | 101        | 118   | 87                       | 127                          | 119                 | 113                   | 105   | v127         | v141                        | v125    |
| Mei           | v186   | 121   | 102                                 | 136                  | 111      | 140                      | 117     | 120         | 105        | 129   | 100                      | 132                          | 139                 | 180                   | 116   | v143         | v133                        | 139     |
| Juni          | v141   | 77    | 110                                 | 127                  | 108      | 132                      | 104     | 119         | 99         | 144   | 111                      | 127                          | 127                 | 159                   | 108   | v145         | v142                        | v125    |
| Juli          | v137   | 98    | 156                                 | 131                  | 107      | 141                      | 97      | 168         | 104        | 117   | 173                      | 140                          | 127                 | 142                   | v140  | v116         | v152                        | v131    |
| Augustus      | v 89   | 65    | 63                                  | 124                  | 107      | 134                      | 86      | 116         | 103        | 123   | 148                      | 128                          | 123                 | 138                   | 76  | v106         | v150                        | 125     |
| September     | v100   | 88    | 86                                  | 127                  | 107      | 134                      | 104     | 182         | 110        | 120   | 228                      | 121                          | 116                 | 132                   | 104   | v101         | v143                        | 129     |
| Oktober       | v151   | 154   | 108                                 | 136                  | 115      | 141                      | 132     | 161         | 119        | 130   | 196                      | 139                          | 126                 | 138                   | 119   | v126         | v140                        | 129     |
| November      | 124  | 87    | 90                                  | 125                  | 101      | 132                      | 114     | 133         | 135        | 127   | 112                      | 149                          | 109                 | 115                   | v105  | v141         | v127                        | 128     |
| December      | v125   | 82    | 134                                 | 148                  | 121      | 159                      | 134     | 174         | 111        | 188   | 171                      | 218                          | 129                 | 124                   | 146   | v126         | v164                        | 160     |
| 1959 Januari  | v148   | 84    | 158                                 |                      |          |                          |         |             |            |       |                          |                              |                     |                       | 101   | v120         | v131                        | 135     |
| Februari      | v109   | 54    | 58                                  |                      |          |                          |         |             |            |       |                          |                              |                     |                       | 93  | v 67         |                             |         |

II. — TABAKSVERBRUIK

(Productie en invoer)

Bron : Administratie der Douanen en Accijnzen.

| Tijdvak          | Sigaren           | Sigarillo's | Sigaretten | Rook-, snuif- en pruim-tabak |
|------------------|-------------------|-------------|------------|------------------------------|
|                  | (miljoenen stuks) |             |            | (tonnen)                     |
| 1936-1938 Gemid. | 16,2              | 49,4        | 430        | 1.097                        |
| 1957 Gemiddelde  | 15,8              | 49,7        | 822        | 755                          |
| 1958 Gemiddelde  | 16,1              | 46,7        | 873        | 739                          |
| 1958 Maart       | 12,7              | 36,9        | 801        | 627                          |
| April            | 12,5              | 48,1        | 927        | 796                          |
| Mei              | 13,1              | 42,7        | 886        | 756                          |
| Juni             | 17,4              | 57,1        | 903        | 832                          |
| Juli             | 13,9              | 48,0        | 1.020      | 743                          |
| Augustus         | 16,1              | 61,9        | 807        | 713                          |
| September        | 21,9              | 55,2        | 970        | 800                          |
| Oktober          | 23,8              | 59,4        | 904        | 771                          |
| November         | 19,5              | 48,6        | 696        | 674                          |
| December         | 16,8              | 45,0        | 962        | 765                          |
| 1959 Januari     | 16,3              | 38,5        | 765        | 802                          |
| Februari         | 15,1              | 29,5        | 741        | 598                          |
| Maart            | 15,4              | 40,8        | 835        | 690                          |

III. — SLACHTINGEN IN DE 12 VOOR-

NAAMSTE SLACHTHUIZEN VAN HET LAND

| Tijdvak          | Grootvee (Ossen, stieren, koeien, varzen) | Paarden | Kalveren | Varkens, biggen | Schapen, lammeren, geiten |
|------------------|---|---------|----------|-----------------|---------------------------|
|                  | (duizenden)                               |         |          |                 |                           |
| 1936-1938 Gemid. | 16,5                                      | 0,7     | 12,2     | 26,7            | 6,5                       |
| 1957 Gemiddelde  | 18,8                                      | 2,6     | 8,8      | 33,7            | 4,7                       |
| 1958 Gemiddelde  | 20,8                                      | 2,6     | 9,6      | 33,9            | 4,8                       |
| 1958 Februari    | 17,1                                      | 2,7     | 7,4      | 29,4            | 5,3                       |
| Maart            | 19,2                                      | 2,4     | 8,8      | 33,4            | 5,1                       |
| April            | 22,1                                      | 2,2     | 11,3     | 34,2            | 4,7                       |
| Mei              | 20,0                                      | 2,1     | 10,4     | 32,0            | 2,6                       |
| Juni             | 19,1                                      | 2,2     | 10,5     | 33,7            | 1,9                       |
| Juli             | 21,1                                      | 2,4     | 10,4     | 34,1            | 2,0                       |
| Augustus         | 19,4                                      | 2,3     | 9,4      | 32,9            | 1,8                       |
| September        | 22,5                                      | 2,6     | 10,1     | 36,9            | 2,5                       |
| Oktober          | 23,3                                      | 2,7     | 9,8      | 36,8            | 6,3                       |
| November         | 22,3                                      | 2,9     | 8,4      | 32,6            | 8,7                       |
| December         | 24,0                                      | 3,5     | 10,4     | 39,4            | 8,6                       |
| 1959 Januari     | 20,6                                      | 3,4     | 8,7      | 32,9            | 8,4                       |
| Februari         | 18,2                                      | 3,3     | 8,7      | 30,0            | 6,3                       |

## VERVOER

### I. — BEDRIJVIGHEID VAN DE NATIONALE MAATSCHAPPIJ VAN BELGISCHE SPOORWEGEN 70<sup>1</sup>

#### a) Bedrijfsontvangsten en uitgaven

(miljoenen franken)

| Tijdvak                            | Ontvangsten         |          |                       |        | Uitgaven | Overschot der totale ontvangsten op de uitgaven | Bedrijfs-coëfficiënt |
|------------------------------------|---------------------|----------|-----------------------|--------|----------|---|----------------------|
|                                    | Reizigers en bagage | Goederen | Diversen <sup>2</sup> | Totaal |          |   |                      |
| 1938 Gemiddelde <sup>1</sup> ..... | 74                  | 147      | 5                     | 226    | 239      | - 13  | 106                  |
| 1956 Gemiddelde .....              | 334                 | 628      | 135                   | 1.097  | 1.053    | 44  | 96                   |
| 1957 Gemiddelde .....              | 351                 | 614      | 96                    | 1.061  | 1.060    | 1   | 100                  |
| 1957 September .....               | 369                 | 591      | 91                    | 1.051  | 1.060    | - 9   | 101                  |
| Oktober .....                      | 332                 | 647      | 96                    | 1.075  | 1.067    | 8   | 99                   |
| November .....                     | 327                 | 602      | 90                    | 1.019  | 1.076    | - 57  | 106                  |
| December .....                     | 366                 | 607      | 100                   | 1.073  | 1.134    | - 61  | 106                  |
| 1958 Januari .....                 | v 343               | 552      | 102                   | 997    | 1.138    | -141  | 114                  |
| Februari .....                     | v 302               | 514      | 93                    | 909    | 1.077    | -168  | 118                  |
| Maart .....                        | v 339               | 566      | 96                    | 1.001  | 1.121    | -120  | 112                  |
| April .....                        | v 358               | 539      | 108                   | 1.005  | 1.095    | - 90  | 109                  |
| Mei .....                          | v 375               | 527      | 93                    | 995    | 1.085    | - 90  | 109                  |
| Juni .....                         | v 368               | 523      | 103                   | 994    | 1.088    | - 94  | 109                  |
| Juli .....                         | v 503               | 493      | 237                   | 1.233  | 1.110    | 123   | 90                   |
| Augustus .....                     | v 457               | 485      | 234                   | 1.176  | 1.079    | 97  | 92                   |
| September .....                    | v 407               | 529      | 237                   | 1.173  | 1.092    | 81  | 93                   |
| Oktober .....                      | v 377               | 582      | 244                   | 1.203  | 1.130    | 73  | 94                   |
| November .....                     | v 357               | 535      | 240                   | 1.132  | 1.072    | 60  | 95                   |

<sup>1</sup> Nord-Belge inbegrepen.

<sup>2</sup> Incl. de toelagen van de Staat als vergoeding voor de ontoereikende tarieven en de verhoging van de prijs der brandstoffen.

#### b) Aantal wagens aan de nijverheid geleverd <sup>1</sup>

#### c) Transportstatistiek

#### 1° Algemeen spoorverkeer

70<sup>2</sup>

| Tijdvak                            | A   | B   | C  | A + C | Reizigers     |               | Wagenladingen <sup>2</sup> |                           |                   |          |        |
|------------------------------------|-----|-----|----|-------|---------------|---------------|----------------------------|---------------------------|-------------------|----------|--------|
|                                    |     |     |    |       | Aantal        | Reizigers-km. | Vervoerde tonnen           | Ton-km.                   |                   |          | Totaal |
|                                    |     |     |    |       |               |               |                            | Belgisch binnenl. vervoer | Internat. vervoer | Doorvoer |        |
| (duizenden)                        |     |     |    |       | (miljoenen)   |               | (duisend.)                 | (miljoenen)               |                   |          |        |
| 1938 Gemiddelde <sup>3</sup> ..... | 389 | 115 | 91 | 480   | 16,8          | 535           | 6.169                      | 186                       | 154               | 88       | 428    |
| 1957 Gemiddelde .....              | 260 | 89  | 68 | 328   | 20,9          | 713           | 5.558                      | 167                       | 255               | 126      | 548    |
| 1958 Gemiddelde .....              | 214 | 66  | 64 | 278   | 22,0          | 755           | 4.816                      | 128                       | 246               | 112      | 486    |
| 1957 November .....                | 260 | 85  | 66 | 326   | 22,1          | 722           | 5.693                      | 172                       | 260               | 111      | 513    |
| December .....                     | 234 | 84  | 67 | 301   | 21,6          | 726           | 5.227                      | 142                       | 260               | 124      | 527    |
| 1958 Januari .....                 | 229 | 80  | 65 | 294   | 23,5          | 754           | 5.157                      | 133                       | 270               | 119      | 522    |
| Februari .....                     | 208 | 67  | 61 | 269   | 21,2          | 683           | 4.603                      | 118                       | 236               | 107      | 461    |
| Maart .....                        | 224 | 68  | 65 | 289   | 21,9          | 709           | 4.919                      | 126                       | 256               | 115      | 497    |
| April .....                        | 217 | 64  | 60 | 277   | 22,3          | 750           | 4.824                      | 128                       | 258               | 103      | 489    |
| Mei .....                          | 212 | 66  | 64 | 276   | <i>g</i> 22,9 | <i>g</i> 800  | 4.638                      | 127                       | 238               | 100      | 465    |
| Juni .....                         | 211 | 62  | 63 | 274   | 20,8          | <i>g</i> 734  | 4.651                      | 127                       | 236               | 107      | 470    |
| Juli .....                         | 198 | 61  | 64 | 262   | 20,6          | <i>g</i> 824  | 4.460                      | 116                       | 233               | 107      | 456    |
| Augustus .....                     | 198 | 62  | 58 | 256   | 20,0          | 773           | 4.447                      | 125                       | 221               | 96       | 442    |
| September .....                    | 212 | 62  | 63 | 275   | <i>g</i> 22,8 | <i>g</i> 788  | 4.805                      | 131                       | 244               | 112      | 487    |
| Oktober .....                      | 234 | 67  | 71 | 305   | 23,3          | 779           | 5.297                      | 145                       | 260               | 121      | 526    |
| November .....                     | 210 | 64  | 63 | 273   | 21,3          | 694           | 4.908                      | 133                       | 233               | 116      | 482    |
| December .....                     | 216 | 70  | 67 | 283   | 23,0          | 769           | 5.086                      | 128                       | 262               | 138      | 528    |
| 1959 Januari .....                 | 193 | 68  | 64 | 257   | <i>v</i> 23,3 | <i>v</i> 747  | 4.594                      | 116                       | 240               | 115      | 471    |

A. — Aantal wagens aan de nijverheid afgeleverd en belast bij het vertrek aan de Belgische stations (incl. deze voor het vervoer van kolen, cokes en briketten).

B. — Aantal wagens meer speciaal voor het vervoer van kolen, cokes en briketten afgeleverd.

C. — Aantal geladen wagens komend van vreemde netten en bestemd, hetzij voor stations van het net van de Maatschappij, hetzij voor stations van andere netten.

<sup>1</sup> Spoorwagens van de Nationale Maatschappij en van particulieren.

<sup>2</sup> Vanaf januari 1956, militair vervoer *inbegrepen*.

<sup>3</sup> Nord-Belge *inbegrepen*, behalve wat de ton-km. betreft.

*g* : Gerectificeerde cijfers.

*v* : Voorlopige cijfers.

I. — **BEDRIJVIGHEID VAN DE NATIONALE MAATSCHAPPIJ VAN BELGISCHE SPOORWEGEN** (vervolg)

c) **Transportstatistiek**

70<sup>3</sup>

2° **Vervoer der voornaamste zware goederen**

A. — **Gezamenlijk verkeer**

| Tijdvak             | Tonnen-km.  | Totaal       | Landbouw-<br>en<br>voedings-<br>produkten | Brand-<br>stoffen | Nijver-<br>heids-<br>oliën | Ertsen | Metaal-<br>waren | Bouw-<br>materiaal,<br>produkten<br>der groef-<br>bedrijven | Textiel | Schei-<br>kundige<br>produkten | Diversen |
|---------------------|-------------|--------------|---|-------------------|----------------------------|--------|------------------|---|---------|--------------------------------|----------|
|                     | (miljoenen) |              |   |                   |                            |        |                  |   |         |                                |          |
| 1957 Gemiddelde ... | 548         | <b>5.558</b> | 159                                       | 2.248             | 73                         | 966    | 876              | 870   | 22      | 276                            | 68       |
| 1958 Gemiddelde ... | 485         | <b>4.818</b> | 180                                       | 1.810             | 66                         | 959    | 713              | 742   | 13      | 271                            | 64       |
| 1957 November ..... | 543         | <b>5.693</b> | 455                                       | 2.183             | 74                         | 1.018  | 783              | 841   | 16      | 262                            | 62       |
| December .....      | 527         | <b>5.226</b> | 168                                       | 2.140             | 80                         | 983    | 825              | 677   | 17      | 279                            | 57       |
| 1958 Januari .....  | 522         | <b>5.157</b> | 105                                       | 2.091             | 81                         | 1.045  | 759              | 686   | 16      | 317                            | 57       |
| Februari .....      | 461         | <b>4.603</b> | 95  | 1.778             | 73                         | 906    | 674              | 676   | 14      | 332                            | 55       |
| Maart .....         | 497         | <b>4.919</b> | 133                                       | 1.800             | 78                         | 985    | 780              | 739   | 15      | 330                            | 59       |
| April .....         | 489         | <b>4.824</b> | 113                                       | 1.747             | 73                         | 984    | 718              | 838   | 15      | 268                            | 68       |
| Mei .....           | 465         | <b>4.638</b> | 103                                       | 1.779             | 60                         | 911    | 678              | 818   | 13      | 216                            | 60       |
| Juni .....          | 470         | <b>4.651</b> | 91  | 1.739             | 61                         | 923    | 698              | 803   | 13      | 250                            | 73       |
| Juli .....          | 456         | <b>4.460</b> | 92  | 1.703             | 60                         | 931    | 634              | 693   | 11      | 258                            | 78       |
| Augustus .....      | 442         | <b>4.447</b> | 64  | 1.701             | 54                         | 335    | 641              | 741   | 10      | 236                            | 65       |
| September .....     | 487         | <b>4.805</b> | 83  | 1.753             | 59                         | 998    | 769              | 791   | 15      | 272                            | 65       |
| Oktober .....       | 526         | <b>5.297</b> | 456                                       | 1.862             | 64                         | 993    | 793              | 768   | 11      | 282                            | 68       |
| November .....      | 482         | <b>4.908</b> | 498                                       | 1.793             | 60                         | 919    | 659              | 680   | 11      | 223                            | 65       |
| December .....      | 528         | <b>5.086</b> | 322                                       | 1.974             | 68                         | 974    | 746              | 677   | 12      | 255                            | 58       |
| 1959 Januari .....  | 471         | <b>4.594</b> | 105                                       | 1.913             | 62                         | 965    | 698              | 556   | 11      | 232                            | 52       |

B. — **Belgisch binnenlands verkeer**

70<sup>4</sup>

| Tijdvak             | Totaal       | Landbouw-<br>en<br>voedings-<br>produkten | Brand-<br>stoffen | Nijver-<br>heids-<br>oliën | Ertsen | Metaal-<br>waren | Bouw-<br>materiaal,<br>produkten<br>der groef-<br>bedrijven | Textiel | Schei-<br>kundige<br>produkten | Diversen | II  |
|---------------------|--------------|---|-------------------|----------------------------|--------|------------------|---|---------|--------------------------------|----------|---|
|                     |              |   |                   |                            |        |                  |   |         |                                |          | Nationale<br>Maatsch.<br>van Buurt-<br>spoorweg-<br>Vervoerde<br>T.-km.<br>(duizend.) |
| 1957 Gemiddelde ... | <b>2.866</b> | 76  | 1.570             | 27                         | 153    | 311              | 574   | 2       | 133                            | 20       | 797   |
| 1958 Gemiddelde ... | <b>2.329</b> | 81  | 1.238             | 20                         | 121    | 229              | 493   | 1       | 125                            | 21       | 618   |
| 1957 November ..... | <b>3.052</b> | 320                                       | 1.548             | 24                         | 147    | 276              | 577   | 1       | 142                            | 17       | 1.735   |
| December .....      | <b>2.579</b> | 67  | 1.487             | 26                         | 138    | 278              | 438   | 1       | 131                            | 13       | 654   |
| 1958 Januari .....  | <b>2.464</b> | 24  | 1.421             | 29                         | 122    | 277              | 449   | 1       | 127                            | 14       | 454   |
| Februari .....      | <b>2.201</b> | 18  | 1.230             | 25                         | 112    | 236              | 443   | 1       | 123                            | 13       | 397   |
| Maart .....         | <b>2.351</b> | 22  | 1.277             | 22                         | 130    | 256              | 487   | 1       | 138                            | 18       | 454   |
| April .....         | <b>2.304</b> | 20  | 1.224             | 22                         | 120    | 215              | 556   | 1       | 123                            | 23       | 476   |
| Mei .....           | <b>2.287</b> | 19  | 1.236             | 19                         | 111    | 205              | 567   | 1       | 108                            | 21       | 487   |
| Juni .....          | <b>2.266</b> | 21  | 1.172             | 19                         | 120    | 226              | 548   | 1       | 130                            | 29       | 467   |
| Juli .....          | <b>2.079</b> | 24  | 1.133             | 14                         | 123    | 175              | 456   | 1       | 120                            | 33       | 400   |
| Augustus .....      | <b>2.238</b> | 20  | 1.202             | 16                         | 125    | 230              | 506   | 2       | 114                            | 23       | 400   |
| September .....     | <b>2.326</b> | 26  | 1.196             | 19                         | 127    | 269              | 535   | 6       | 127                            | 21       | 514   |
| Oktober .....       | <b>2.609</b> | 295                                       | 1.272             | 18                         | 122    | 245              | 502   | 1       | 134                            | 20       | 1.253   |
| November .....      | <b>2.445</b> | 323                                       | 1.206             | 17                         | 126    | 202              | 434   | 1       | 120                            | 16       | 1.316   |
| December .....      | <b>2.375</b> | 161                                       | 1.286             | 19                         | 116    | 213              | 433   | 1       | 131                            | 15       | 802   |
| 1959 Januari .....  | <b>2.167</b> | 23  | 1.296             | 17                         | 135    | 216              | 348   | 1       | 118                            | 13       | 292   |

\* Het cijfer voor de maand februari 1959 bedraagt 280.

### III. — HAVENVERKEER

71<sup>1</sup>

#### a) Haven van Antwerpen

Bronnen : Havendienst der stad Antwerpen en Nationaal Instituut voor de Statistiek.

| Tijdvak             | Zeevaart       |   |                                       |                |     |                                       | Binnenvaart    |  |                                       |                |  |                                       |
|---------------------|----------------|---|---------------------------------------|----------------|-----|---------------------------------------|----------------|--|---------------------------------------|----------------|--|---------------------------------------|
|                     | Aangekomen     |   |                                       | Vertrokken     |     |                                       | Aangekomen     |  |                                       | Vertrokken     |  |                                       |
|                     | Aantal schepen | Belgische netto-tonne-maat (duizend. register-tonnen) | Goederen (duizend. metrieke tonnen) 1 | Aantal schepen |     | Goederen (duizend. metrieke tonnen) 1 | Aantal schepen | Laad-vermogen (duizend. m <sup>3</sup> ) | Goederen (duizend. metrieke tonnen) 2 | Aantal schepen | Laad-vermogen (duizend. m <sup>3</sup> ) | Goederen (duizend. metrieke tonnen) 2 |
| geladen             |                |   |                                       | op ballast     |     |                                       |                |  |                                       |                |  |                                       |
| 1957 Gemiddelde ... | 1.925          | 3.296   | 1.828                                 | 1.116          | 204 | 1.227                                 | 4.109          | 1.925                                    | 753                                   | 4.014          | 1.890                                    | 1.167                                 |
| 1958 Gemiddelde ... | 1.357          | 3.545   | 1.723                                 | 1.166          | 190 | 1.210                                 | 4.208          | 2.063                                    | 807                                   | 4.091          | 2.018                                    | 1.139                                 |
| 1958 Februari ...   | 1.292          | 3.318   | 1.639                                 | 1.102          | 169 | 1.232                                 | 3.919          | 1.906                                    | 771                                   | 3.760          | 1.842                                    | 1.103                                 |
| Maart ...           | 1.435          | 3.586   | 1.651                                 | 1.242          | 198 | 1.223                                 | 4.371          | 2.116                                    | 872                                   | 4.318          | 2.099                                    | 1.233                                 |
| April ...           | 1.315          | 3.384   | 1.716                                 | 1.183          | 164 | 1.194                                 | 4.067          | 1.947                                    | 723                                   | 4.103          | 1.965                                    | 1.092                                 |
| Mei ...             | 1.333          | 3.568   | 1.513                                 | 1.132          | 178 | 1.174                                 | 3.954          | 1.848                                    | 693                                   | 3.788          | 1.771                                    | 1.014                                 |
| Juni ...            | 1.376          | 3.505   | 1.810                                 | 1.210          | 170 | 1.011                                 | 4.316          | 2.002                                    | 712                                   | 4.057          | 1.892                                    | 1.088                                 |
| Juli ...            | 1.438          | 3.789   | 1.639                                 | 1.227          | 193 | 1.117                                 | 4.234          | 2.063                                    | 795                                   | 4.239          | 2.106                                    | 1.199                                 |
| Augustus ...        | 1.339          | 3.747   | 1.740                                 | 1.117          | 192 | 1.183                                 | 4.000          | 2.007                                    | 778                                   | 3.840          | 1.906                                    | 1.100                                 |
| September ...       | 1.331          | 3.555   | 1.905                                 | 1.110          | 200 | 1.198                                 | 4.420          | 2.230                                    | 919                                   | 4.221          | 2.127                                    | 1.115                                 |
| Oktober ...         | 1.407          | 3.712   | 1.840                                 | 1.180          | 214 | 1.433                                 | 4.457          | 2.259                                    | 923                                   | 4.326          | 2.253                                    | 1.192                                 |
| November ...        | 1.390          | 3.570   | 1.615                                 | 1.112          | 278 | 1.224                                 | 4.118          | 2.082                                    | 891                                   | 4.099          | 2.080                                    | 1.125                                 |
| December ...        | 1.316          | 3.378   | 1.709                                 | 1.140          | 202 | 1.261                                 | 4.305          | 2.220                                    | 884                                   | 4.080          | 2.145                                    | 1.126                                 |
| 1959 Januari ...    | 1.306          | 3.532   | 1.104                                 | 1.104          | 187 | 1.037                                 | 4.037          | 2.040                                    | 762                                   | 3.879          | 1.963                                    | 1.132                                 |
| Februari ...        | 1.178          | 3.028   | 967                                   | 967            | 155 | 3.773                                 | 1.890          | 772                                      | 3.495                                 | 1.742          | 948                                      |                                       |

1 Internationaal verkeer. — 2 Internationaal en binnenlands verkeer.

#### b) Haven van Gent

71<sup>2</sup>

Bronnen : Havendienst van Gent en Nationaal Instituut voor de Statistiek.

| Tijdvak                     | Zeevaart       |                                     |  |                |                                     |  | Binnenvaart |         |
|-----------------------------|----------------|-------------------------------------|--|----------------|-------------------------------------|--|-------------|---------|
|                             | Aangekomen     |                                     |  | Vertrokken     |                                     |  | Goederen 1  |         |
|                             | Aantal schepen | Tonnemaat (duizenden register-ton.) | Goederen (duizenden metrieke tonnen) 1 | Aantal schepen | Tonnemaat (duizenden register-ton.) | Goederen (duizenden metrieke tonnen) 1 | Gelost      | Geladen |
| (duizenden metrieke tonnen) |                |                                     |  |                |                                     |  |             |         |
| 1957 Gemiddelde .....       | 213            | 171                                 | 209                                    | 213            | 171                                 | 79                                     | 154         | 96      |
| 1958 Gemiddelde .....       | 219            | 163                                 |  | 217            | 156                                 |  |             |         |
| 1958 Maart .....            | 250            | 189                                 | 146                                    | 246            | 151                                 | 58                                     | 118         | 68      |
| April .....                 | 188            | 147                                 | 79                                     | 187            | 125                                 | 136                                    | 118         | 83      |
| Mei .....                   | 191            | 131                                 | 194                                    | 194            | 146                                 | 56                                     | 126         | 91      |
| Juni .....                  | 175            | 132                                 | 136                                    | 179            | 146                                 | 41                                     | 126         | 84      |
| Juli .....                  | 232            | 210                                 | 193                                    | 220            | 195                                 | 102                                    | 113         | 71      |
| Augustus .....              | 253            | 177                                 | 171                                    | 243            | 159                                 | 26                                     | 117         | 49      |
| September .....             | 251            | 178                                 | 245                                    | 261            | 186                                 | 181                                    | 163         | 90      |
| Oktober .....               | 231            | 169                                 | 208                                    | 228            | 165                                 | 69                                     | 134         | 61      |
| November .....              | 262            | 152                                 | 168                                    | 247            | 165                                 | 74                                     | 142         | 53      |
| December .....              | 207            | 135                                 | 159                                    | 226            | 134                                 | 80                                     | 125         | 43      |
| 1959 Januari .....          | 231            | 147                                 |  | 235            | 145                                 |  |             |         |
| Februari .....              | 189            | 139                                 |  | 186            | 142                                 |  |             |         |
| Maart .....                 | 202            | 148                                 |  | 202            | 140                                 |  |             |         |

1 Internationaal verkeer.

### IV. — ALGEMENE BEWEGING DER BINNENSCHIEPVAART

72

Bron : Nationaal Instituut voor de Statistiek.

| Tijdvak         | Geladen schepen |       |       |     |                             |       |       |       |                     |       |       |       |           |      |       |  |
|-----------------|-----------------|-------|-------|-----|-----------------------------|-------|-------|-------|---------------------|-------|-------|-------|-----------|------|-------|--|
|                 | Binnen-verkeer  |       |       |     | Invoer                      |       |       |       | Uitvoer             |       |       |       | Door-voer |      |       |  |
|                 | (aantal)        |       |       |     | (duizenden metrieke tonnen) |       |       |       | (miljoenen ton-km.) |       |       |       |           |      |       |  |
| 1956 Gemiddelde | 7.348           | 3.713 | 3.230 | 578 | 14.869                      | 1.930 | 1.372 | 1.218 | 139                 | 4.659 | 186,0 | 89,5  | 79,2      | 19,7 | 374,4 |  |
| 1957 Gemiddelde | 7.130           | 3.866 | 3.148 | 707 | 14.851                      | 1.936 | 1.419 | 1.110 | 177                 | 4.642 | 189,4 | 94,8  | 73,6      | 25,6 | 383,4 |  |
| 1957 November   | 7.228           | 3.549 | 2.795 | 830 | 14.402                      | 1.976 | 1.261 | 951   | 208                 | 4.396 | 187,5 | 81,7  | 59,2      | 30,2 | 358,6 |  |
| December        | 7.234           | 3.384 | 2.607 | 785 | 14.010                      | 2.057 | 1.219 | 919   | 196                 | 4.391 | 200,0 | 82,6  | 60,0      | 26,9 | 369,5 |  |
| 1958 Januari    | 6.841           | 3.142 | 2.499 | 756 | 13.238                      | 1.938 | 1.127 | 871   | 193                 | 4.129 | 190,4 | 75,4  | 58,5      | 26,8 | 351,1 |  |
| Februari        | 5.861           | 2.833 | 2.297 | 572 | 11.563                      | 1.654 | 1.023 | 804   | 147                 | 3.628 | 159,3 | 64,8  | 54,9      | 20,3 | 299,3 |  |
| Maart           | 6.773           | 3.627 | 2.803 | 734 | 13.937                      | 1.876 | 1.287 | 940   | 191                 | 4.294 | 185,4 | 86,3  | 69,0      | 27,3 | 368,0 |  |
| April           | 6.932           | 3.682 | 2.638 | 713 | 13.965                      | 1.819 | 1.283 | 876   | 184                 | 4.162 | 176,7 | 84,4  | 59,8      | 25,8 | 346,7 |  |
| Mei             | 6.770           | 3.867 | 2.872 | 622 | 14.131                      | 1.840 | 1.345 | 944   | 161                 | 4.290 | 175,4 | 89,5  | 66,1      | 24,0 | 355,0 |  |
| Juni            | 7.233           | 3.819 | 3.012 | 579 | 14.693                      | 1.872 | 1.337 | 976   | 142                 | 4.327 | 182,5 | 92,1  | 72,2      | 20,5 | 367,3 |  |
| Juli            | 6.490           | 3.930 | 2.722 | 460 | 13.602                      | 1.750 | 1.371 | 923   | 121                 | 4.165 | 168,6 | 94,9  | 66,9      | 17,4 | 347,8 |  |
| Augustus        | 6.545           | 3.984 | 2.720 | 448 | 13.697                      | 1.855 | 1.345 | 898   | 115                 | 4.213 | 184,4 | 89,2  | 65,7      | 16,1 | 355,4 |  |
| September       | 7.205           | 4.033 | 3.031 | 629 | 14.898                      | 1.922 | 1.384 | 994   | 162                 | 4.462 | 189,2 | 98,9  | 73,8      | 23,2 | 385,1 |  |
| Oktober         | 7.485           | 4.081 | 2.932 | 772 | 15.170                      | 2.021 | 1.473 | 964   | 203                 | 4.661 | 198,1 | 104,8 | 66,2      | 27,9 | 397,0 |  |
| November        | 6.895           | 3.715 | 2.751 | 713 | 14.074                      | 1.898 | 1.306 | 999   | 184                 | 4.387 | 178,9 | 91,0  | 73,2      | 24,4 | 367,5 |  |

**BUITENLANDSE HANDEL**  
**VAN DE BELGISCH-LUXEMBURGSE ECONOMISCHE UNIE**

**NOMENCLATUUR DER AFDELINGEN VAN DE BIJZONDERE HANDEL**  
**VOLGENS DE TYPE-CLASSIFICATIE VAN DE INTERNATIONALE HANDEL (T.C.I.H.)**

**75**

Bron : Nationaal Instituut voor de Statistiek.

| Tijdvak                    | (0)<br>Voedings-<br>waren | (1)<br>Dran-<br>ken en<br>tabak | (2)<br>Niet<br>eetbare<br>grond-<br>stoffen<br>behalve<br>brand-<br>stoffen | (3)<br>Mine-<br>rale<br>brand-<br>stoffen,<br>smeer-<br>middel-<br>en der-<br>gelijke<br>prod. | (4)<br>Oliën en<br>vetten<br>van<br>dierlijke<br>of plant-<br>aardige<br>oor-<br>sprong | (5)<br>Schei-<br>kundige<br>produk-<br>ten | (6)<br>Fabri-<br>katen<br>hoofdza-<br>kelijk<br>gerang-<br>schikt<br>volgens<br>grond-<br>stof | (7)<br>Ma-<br>chines<br>en<br>vervoer-<br>mate-<br>riaal | (8)<br>Diverse<br>fabri-<br>katen | (9)<br>Niet<br>elders<br>genoem-<br>de goe-<br>deren | Totaal | Gemid-<br>delde<br>prijs<br>per ton<br>(frank-<br>en) | Uitvoer-(+)<br>of<br>invoersaldo<br>(-) van<br>de han-<br>delsbalans<br>(miljoenen<br>franken) | Verhou-<br>ding van<br>uitvoer<br>tot<br>invoer<br>in pct. |
|----------------------------|---------------------------|---------------------------------|---|--|---|--|--|--|-----------------------------------|--|--------|---|--|--|
| <i>Invoer.</i>             |                           |                                 |   |  |   |  |  |  |                                   |  |        |   |  |  |
| Waarde (miljoenen franken) |                           |                                 |   |  |   |  |  |  |                                   |  |        |   |  |  |
| 1957 Gemiddelde ...        | 1.783                     | 215                             | 3.153   | 1.848  | 138   | 837  | 3.192  | 2.429  | 677                               | 30   | 14.302 | 3.033   |  |  |
| 1958 Gemiddelde ...        | 1.720                     | 224                             | 2.366   | 1.761  | 118   | 853  | 2.792  | 2.454  | 720                               | 29   | 13.037 | 2.744   |  |  |
| 1958 Februari .....        | 1.680                     | 195                             | 2.100   | 1.601  | 116   | 850  | 2.539  | 2.501  | 657                               | 28   | 12.267 | 2.888   |  |  |
| Maart .....                | 1.774                     | 213                             | 2.279   | 1.667  | 111   | 1.010                                      | 2.975  | 2.758  | 903                               | 33   | 13.723 | 2.927   |  |  |
| April .....                | 1.737                     | 230                             | 2.266   | 1.705  | 216   | 878  | 2.791  | 2.982  | 806                               | 27   | 13.638 | 2.999   |  |  |
| Mei .....                  | 1.832                     | 229                             | 2.211   | 1.521  | 88  | 830  | 2.514  | 2.408  | 729                               | 25   | 12.388 | 2.794   |  |  |
| Juni .....                 | 1.667                     | 234                             | 2.109   | 1.717  | 104   | 818  | 2.392  | 2.264  | 669                               | 24   | 11.998 | 2.608   |  |  |
| Juli .....                 | 1.693                     | 215                             | 2.227   | 1.564  | 100   | 773  | 2.709  | 2.640  | 700                               | 21   | 12.642 | 2.668   |  |  |
| Augustus .....             | 1.575                     | 184                             | 2.204   | 1.823  | 108   | 719  | 2.355  | 1.772  | 654                               | 22   | 11.416 | 2.367   |  |  |
| September .....            | 1.612                     | 233                             | 2.367   | 1.904  | 123   | 897  | 3.054  | 2.222  | 810                               | 24   | 13.246 | 2.558   |  |  |
| Oktober .....              | 1.826                     | 248                             | 2.675   | 1.876  | 101   | 882  | 3.270  | 2.514  | 833                               | 34   | 14.259 | 2.717   |  |  |
| November .....             | 1.646                     | 214                             | 2.494   | 1.678  | 118   | 815  | 2.960  | 2.235  | 658                               | 36   | 12.854 | 2.710   |  |  |
| December .....             | 1.773                     | 273                             | 2.550   | 1.880  | 134   | 896  | 2.914  | 2.588  | 637                               | 36   | 13.681 | 2.833   |  |  |
| 1959 Januari .....         | 1.796                     | 219                             | 2.505   | 1.818  | 105   | 858  | 3.090  | 2.302  | 552                               | 27   | 13.272 | 2.855   |  |  |
| Februari ... v             |                           |                                 |   |  |   |  |  |  |                                   |  | 12.467 | 3.159   |  |  |
| Maart .....                |                           |                                 |   |  |   |  |  |  |                                   |  | 15.040 | 2.816   |  |  |
| <i>Uitvoer.</i>            |                           |                                 |   |  |   |  |  |  |                                   |  |        |   |  |  |
| 1957 Gemiddelde ...        | 472                       | 35                              | 918   | 865  | 77  | 918  | 7.635  | 1.601  | 596                               | 158  | 13.275 | 5.503   | -1.027   | 92,8   |
| 1958 Gemiddelde ...        | 598                       | 38                              | 714   | 793  | 56  | 962  | 6.999  | 1.775  | 597                               | 159  | 12.691 | 5.499   | -346   | 97,3   |
| 1958 Maart .....           | 535                       | 33                              | 821   | 783  | 72  | 1.116                                      | 7.173  | 1.677  | 603                               | 163  | 12.976 | 5.682   | -747   | 94,6   |
| April .....                | 568                       | 36                              | 721   | 757  | 62  | 1.082                                      | 6.975  | 1.965  | 620                               | 155  | 12.941 | 5.663   | -697   | 94,9   |
| Mei .....                  | 463                       | 33                              | 676   | 751  | 47  | 903  | 6.850  | 1.664  | 545                               | 157  | 12.089 | 5.475   | -299   | 97,6   |
| Juni .....                 | 527                       | 43                              | 677   | 752  | 52  | 758  | 5.994  | 1.739  | 555                               | 141  | 11.238 | 5.745   | -760   | 93,7   |
| Juli .....                 | 647                       | 40                              | 610   | 766  | 50  | 995  | 6.818  | 2.019  | 583                               | 134  | 12.662 | 5.334   | +20  | 100,2  |
| Augustus .....             | 500                       | 39                              | 504   | 843  | 53  | 798  | 5.586  | 1.232  | 562                               | 150  | 10.267 | 4.660   | -1.149   | 90,0   |
| September .....            | 620                       | 35                              | 728   | 798  | 54  | 1.076                                      | 7.240  | 1.606  | 726                               | 167  | 13.050 | 5.183   | -196   | 98,6   |
| Oktober .....              | 713                       | 40                              | 785   | 811  | 44  | 922  | 7.747  | 1.850  | 672                               | 173  | 13.755 | 5.622   | -504   | 96,5   |
| November .....             | 760                       | 37                              | 714   | 716  | 37  | 813  | 7.089  | 1.542  | 628                               | 151  | 12.487 | 5.453   | -367   | 97,1   |
| December .....             | 805                       | 42                              | 757   | 735  | 53  | 996  | 7.002  | 2.018  | 602                               | 158  | 13.168 | 5.323   | -513   | 96,3   |
| 1959 Januari .....         | 617                       | 37                              | 766   | 920  | 72  | 974  | 7.537  | 1.663  | 561                               | 85   | 13.232 | 5.743   | -40  | 99,7   |
| Februari ... v             |                           |                                 |   |  |   |  |  |  |                                   |  | 11.266 | 5.945   | -1.201   | 90,4   |
| Maart .....                |                           |                                 |   |  |   |  |  |  |                                   |  | 12.780 | 5.532   | -2.260   | 85,0   |
| <i>Invoer.</i>             |                           |                                 |   |  |   |  |  |  |                                   |  |        |   |  |  |
| Gewicht (duizenden tonnen) |                           |                                 |   |  |   |  |  |  |                                   |  |        |   |  |  |
| 1957 Gemiddelde ...        | 283                       | 22,4                            | 2.508   | 1.540  | 10,1  | 144  | 161  | 39,2   | 6,6                               | 1,3  | 4.715  |   |  |  |
| 1958 Gemiddelde ...        | 303                       | 18,1                            | 2.465   | 1.605  | 9,9   | 152  | 146  | 43,1   | 7,1                               | 1,2  | 4.752  |   |  |  |
| 1958 Februari .....        | 259                       | 10,8                            | 2.202   | 1.418  | 9,3   | 177  | 128  | 35,8   | 6,1                               | 1,1  | 4.247  |   |  |  |
| Maart .....                | 302                       | 12,1                            | 2.427   | 1.533  | 8,9   | 212  | 144  | 39,5   | 7,5                               | 1,3  | 4.688  |   |  |  |
| April .....                | 277                       | 47,0                            | 2.355   | 1.520  | 18,7  | 144  | 134  | 43,4   | 7,8                               | 1,0  | 4.548  |   |  |  |
| Mei .....                  | 331                       | 11,9                            | 2.365   | 1.396  | 6,7   | 130  | 137  | 49,7   | 7,1                               | 1,0  | 4.434  |   |  |  |
| Juni .....                 | 288                       | 12,3                            | 2.389   | 1.578  | 8,8   | 150  | 129  | 37,7   | 7,2                               | 1,0  | 4.601  |   |  |  |
| Juli .....                 | 278                       | 11,4                            | 2.622   | 1.499  | 8,0   | 135  | 133  | 43,5   | 7,5                               | 0,8  | 4.738  |   |  |  |
| Augustus .....             | 275                       | 10,0                            | 2.546   | 1.690  | 8,6   | 125  | 131  | 29,7   | 6,6                               | 1,0  | 4.823  |   |  |  |
| September .....            | 266                       | 12,2                            | 2.738   | 1.741  | 10,6  | 160  | 161  | 50,1   | 8,0                               | 0,9  | 5.148  |   |  |  |
| Oktober .....              | 371                       | 52,0                            | 2.654   | 1.739  | 8,5   | 145  | 179  | 37,8   | 8,3                               | 1,3  | 5.195  |   |  |  |
| November .....             | 344                       | 10,2                            | 2.459   | 1.567  | 10,2  | 149  | 155  | 40,5   | 6,7                               | 1,5  | 4.743  |   |  |  |
| December .....             | 334                       | 13,5                            | 2.381   | 1.702  | 11,8  | 178  | 161  | 41,2   | 6,4                               | 1,6  | 4.829  |   |  |  |
| 1959 Januari .....         | 316                       | 46,3                            | 2.212   | 1.726  | 9,5   | 168  | 133  | 31,4   | 5,6                               | 1,5  | 4.649  |   |  |  |
| Februari ... v             |                           |                                 |   |  |   |  |  |  |                                   |  | 3.947  |   |  |  |
| Maart .....                |                           |                                 |   |  |   |  |  |  |                                   |  | 5.341  |   |  |  |
| <i>Uitvoer.</i>            |                           |                                 |   |  |   |  |  |  |                                   |  |        |   |  |  |
| 1957 Gemiddelde ...        | 52                        | 2,2                             | 466   | 633  | 5,3   | 346  | 822  | 26,9   | 5,8                               | 52,5   | 2.412  |   |  |  |
| 1958 Gemiddelde ...        | 92                        | 1,7                             | 417   | 553  | 4,2   | 367  | 782  | 30,5   | 5,9                               | 54,7   | 2.308  |   |  |  |
| 1958 Maart .....           | 67                        | 2,3                             | 365   | 554  | 5,1   | 438  | 769  | 26,4   | 6,0                               | 50,5   | 2.284  |   |  |  |
| April .....                | 93                        | 2,1                             | 377   | 492  | 4,7   | 417  | 797  | 44,0   | 6,2                               | 52,4   | 2.285  |   |  |  |
| Mei .....                  | 59                        | 1,5                             | 403   | 525  | 3,5   | 343  | 786  | 28,0   | 5,1                               | 51,7   | 2.208  |   |  |  |
| Juni .....                 | 72                        | 2,4                             | 367   | 494  | 4,2   | 270  | 665  | 25,3   | 5,6                               | 50,5   | 1.956  |   |  |  |
| Juli .....                 | 89                        | 1,9                             | 502   | 527  | 3,9   | 382  | 779  | 38,9   | 6,1                               | 44,5   | 2.374  |   |  |  |
| Augustus .....             | 60                        | 1,6                             | 436   | 599  | 4,3   | 314  | 702  | 19,3   | 5,3                               | 61,4   | 2.203  |   |  |  |
| September .....            | 85                        | 1,4                             | 537   | 548  | 4,3   | 428  | 831  | 21,3   | 7,5                               | 55,1   | 2.519  |   |  |  |
| Oktober .....              | 126                       | 1,3                             | 455   | 557  | 3,2   | 359  | 846  | 42,3   | 6,7                               | 56,4   | 2.453  |   |  |  |
| November .....             | 142                       | 1,5                             | 454   | 507  | 3,0   | 308  | 794  | 23,1   | 6,4                               | 51,9   | 2.230  |   |  |  |
| December .....             | 184                       | 1,7                             | 481   | 559  | 4,2   | 360  | 786  | 35,5   | 6,0                               | 56,8   | 2.474  |   |  |  |
| 1959 Januari .....         | 93                        | 1,1                             | 392   | 632  | 5,7   | 333  | 807  | 29,4   | 5,2                               | 5,8  | 2.304  |   |  |  |
| Februari ... v             |                           |                                 |   |  |   |  |  |  |                                   |  | 1.895  |   |  |  |
| Maart .....                |                           |                                 |   |  |   |  |  |  |                                   |  | 2.310  |   |  |  |

# WERKLOOSHEID

## I. — GEHELE EN GEDEELTELIJKE WERKLOOSHEID

81<sup>1</sup>

Bron : Rijkdienst voor Arbeidsbemiddeling en Werkloosheid.

| Tijdvak               | Aantal gecontroleerde werklozen |                                     |        |                  |                                     |        | Verloren werkdagen |                                     |        |
|-----------------------|---------------------------------|-------------------------------------|--------|------------------|-------------------------------------|--------|--------------------|-------------------------------------|--------|
|                       | Ingeschreven tijdens de maand   |                                     |        | Daggemiddelden   |                                     |        | geheel werklozen   | gedeeltelijk en toevallig werklozen | Totaal |
|                       | geheel werklozen                | gedeeltelijk en toevallig werklozen | Totaal | geheel werklozen | gedeeltelijk en toevallig werklozen | Totaal |                    |                                     |        |
| (duizenden)           |                                 |                                     |        |                  |                                     |        |                    |                                     |        |
| 1958 Maart            | 141                             | 315                                 | 456    | 111              | 93                                  | 204    | 3.329              | 2.778                               | 6.109  |
| April                 | 130                             | 254                                 | 384    | 104              | 71                                  | 175    | 2.283              | 1.568                               | 3.851  |
| Mei                   | 125                             | 245                                 | 370    | 99               | 68                                  | 167    | 2.177              | 1.491                               | 3.668  |
| Juni                  | 129                             | 243                                 | 372    | 97               | 62                                  | 159    | 2.907              | 1.877                               | 4.784  |
| Juli                  | 119                             | 232                                 | 351    | 98               | 52                                  | 150    | 2.256              | 1.193                               | 3.449  |
| Augustus              | 127                             | 219                                 | 346    | 97               | 49                                  | 146    | 2.810              | 1.414                               | 4.224  |
| September             | 129                             | 214                                 | 343    | 99               | 54                                  | 153    | 2.381              | 1.293                               | 3.674  |
| Oktober               | 133                             | 218                                 | 351    | 105              | 63                                  | 168    | 2.415              | 1.461                               | 3.876  |
| November <sup>1</sup> | 163                             | 257                                 | 420    | 128              | 67                                  | 195    | 3.722              | 1.947                               | 5.669  |
| December              | 180                             | 330                                 | 510    | 152              | 101                                 | 253    | 3.340              | 2.231                               | 5.571  |
| 1959 Januari          | 193                             | 382                                 | 575    | 170              | 147                                 | 317    | 4.077              | 3.554                               | 7.631  |
| Februari              |                                 |                                     |        | 169              | 166                                 | 335    |                    |                                     |        |
| Maart                 |                                 |                                     |        | 147              | 89                                  | 236    |                    |                                     |        |

## II. — INDELING DER GECONTROLEERDE WERKLOZEN PER PROVINCIE

81<sup>2</sup>

Bron : Rijkdienst voor Arbeidsbemiddeling en Werkloosheid.

| Tijdvak                        | Aantal werkdagen | Aantal werklozen |           |         |                 |                 |            |      |         |           |       |
|--------------------------------|------------------|------------------|-----------|---------|-----------------|-----------------|------------|------|---------|-----------|-------|
|                                |                  | Het Rijk         | Antwerpen | Brabant | West-Vlaanderen | Oost-Vlaanderen | Henegouwen | Luik | Limburg | Luxemburg | Namen |
| (duizenden)                    |                  |                  |           |         |                 |                 |            |      |         |           |       |
| <b>Daggemiddelde der maand</b> |                  |                  |           |         |                 |                 |            |      |         |           |       |
| 1958 April                     | 22               | 174,9            | 35,5      | 20,9    | 27,9            | 42,0            | 21,6       | 16,1 | 7,4     | 0,8       | 2,7   |
| Mei                            | 22               | 166,5            | 32,8      | 19,5    | 26,9            | 41,0            | 22,0       | 14,4 | 7,0     | 0,5       | 2,4   |
| Juni                           | 30               | 159,0            | 32,3      | 20,7    | 23,9            | 40,0            | 20,0       | 13,3 | 6,0     | 0,5       | 2,3   |
| Juli                           | 23               | 149,9            | 31,1      | 21,0    | 23,0            | 38,0            | 15,1       | 12,5 | 6,4     | 0,5       | 2,3   |
| Augustus                       | 29               | 145,7            | 30,0      | 20,0    | 20,3            | 35,7            | 16,7       | 13,3 | 7,0     | 0,6       | 2,1   |
| September                      | 24               | 153,0            | 32,1      | 19,4    | 21,8            | 34,6            | 21,0       | 13,4 | 8,0     | 0,6       | 2,1   |
| Oktober                        | 23               | 168,4            | 34,9      | 20,8    | 24,9            | 36,7            | 24,6       | 14,3 | 9,1     | 0,8       | 2,3   |
| November <sup>1</sup>          | 29               | 195,5            | 41,6      | 28,3    | 31,3            | 41,7            | 22,2       | 15,9 | 10,5    | 1,2       | 2,8   |
| December                       | 22               | 252,7            | 51,1      | 36,2    | 43,4            | 54,1            | 26,1       | 19,6 | 14,7    | 3,3       | 4,2   |
| 1959 Januari                   | 24               | 317,4            | 61,0      | 45,4    | 53,1            | 62,9            | 37,1       | 24,0 | 22,5    | 5,0       | 6,4   |
| Februari                       | 24               | 335,5            | 61,5      | 46,2    | 71,4            | 62,8            | 39,0       | 23,8 | 21,1    | 3,8       | 5,9   |
| Maart                          | 29               | 235,8            | 43,2      | 31,6    | 52,3            | 43,3            | 30,4       | 17,2 | 13,4    | 1,4       | 3,0   |

### Daggemiddelde der week

|            |            |   |       |      |      |      |      |      |      |      |     |     |
|------------|------------|---|-------|------|------|------|------|------|------|------|-----|-----|
| 1959 Maart | 8 tot 14   | 6 | 242,6 | 44,1 | 32,1 | 57,6 | 43,7 | 29,8 | 18,0 | 12,8 | 1,4 | 3,1 |
|            | 15 tot 21  | 6 | 241,4 | 42,9 | 31,1 | 56,3 | 43,0 | 32,1 | 16,5 | 15,0 | 1,3 | 3,2 |
|            | 22 tot 28  | 6 | 231,5 | 41,8 | 30,8 | 49,1 | 42,5 | 33,3 | 16,1 | 13,9 | 1,1 | 2,9 |
|            | 29 tot 4/4 | 5 | 210,7 | 41,7 | 29,9 | 36,9 | 41,4 | 29,1 | 16,2 | 12,1 | 0,8 | 2,6 |
| April      | 5 tot 11   | 6 | 212,2 | 40,1 | 29,6 | 34,6 | 41,1 | 31,8 | 15,6 | 15,9 | 0,8 | 2,6 |

## III. — DAGGEMIDDELTE DER GECONTROLEERDE WERKLOZEN

81<sup>3</sup>

Bron : Rijkdienst voor Arbeidsbemiddeling en Werkloosheid.

| Tijdvak                      | Totaal      |         |        | Volledig werklozen |         |        | Gedeeltelijk werklozen |         |        |
|------------------------------|-------------|---------|--------|--------------------|---------|--------|------------------------|---------|--------|
|                              | Mannen      | Vrouwen | Totaal | Mannen             | Vrouwen | Totaal | Mannen                 | Vrouwen | Totaal |
|                              | (duizenden) |         |        |                    |         |        |                        |         |        |
| 1957 Gemiddelde              | 83,3        | 33,5    | 116,8  | 55,7               | 22,2    | 77,9   | 27,6                   | 11,3    | 38,9   |
| 1958 Gemiddelde <sup>1</sup> | 192,3       | 48,6    | 180,9  | 81,3               | 28,5    | 109,8  | 51,0                   | 20,1    | 71,1   |
| 1958 Maart                   | 153,0       | 50,6    | 203,6  | 82,6               | 28,4    | 111,0  | 70,4                   | 22,2    | 92,6   |
| April                        | 123,8       | 51,1    | 174,9  | 76,1               | 27,4    | 103,5  | 47,7                   | 23,7    | 71,4   |
| Mei                          | 116,6       | 49,9    | 166,5  | 71,5               | 27,3    | 98,8   | 45,1                   | 22,6    | 67,7   |
| Juni                         | 111,3       | 47,7    | 159,0  | 70,6               | 26,1    | 96,7   | 40,7                   | 21,6    | 62,3   |
| Juli                         | 106,2       | 43,7    | 149,9  | 73,0               | 25,1    | 98,1   | 33,2                   | 18,6    | 51,8   |
| Augustus                     | 105,4       | 40,3    | 145,7  | 72,0               | 24,9    | 96,9   | 33,4                   | 15,4    | 48,8   |
| September                    | 112,7       | 40,3    | 153,0  | 73,2               | 25,9    | 99,1   | 39,5                   | 14,4    | 53,9   |
| Oktober                      | 123,4       | 45,0    | 168,4  | 76,2               | 28,7    | 104,9  | 47,2                   | 16,3    | 63,5   |
| November <sup>1</sup>        | 143,2       | 52,3    | 195,5  | 95,0               | 33,4    | 128,4  | 48,2                   | 18,9    | 67,1   |
| December                     | 189,5       | 63,2    | 252,7  | 115,2              | 36,3    | 151,5  | 74,3                   | 26,9    | 101,2  |
| 1959 Januari                 | 254,1       | 63,3    | 317,4  | 130,9              | 38,9    | 169,8  | 123,2                  | 24,4    | 147,6  |
| Februari                     | 271,7       | 63,8    | 335,5  | 130,9              | 38,3    | 169,2  | 140,8                  | 25,5    | 166,3  |
| Maart                        | 178,1       | 57,7    | 235,8  | 110,6              | 35,9    | 146,5  | 67,5                   | 21,8    | 89,3   |

<sup>1</sup> In deze cijfers zijn de werklozen, die het werk onderbroken hebben wegens de staking in het gas- en elektriciteitsbedrijf, niet inbegrepen.



IV. — INDELING DER INGESCHREVEN WERKLOZEN NAAR BEDRIJFSGROEP

81<sup>4</sup>

(Daggemiddelde van het aantal gecontroleerde werklozen) (duizenden)

Bron : Rijkdienst voor Arbeidsbemiddeling en Werkloosheid.

| Tijdvak                                    | Landbouw | Bouww., jacht, visvangst | Mijnen | Steen | Aardewerk, glas | Diamant | Bouw-nijverheid | Hout, ameublement | Metaal | Chemie | Papier | Boek | Textiel | Kleding | Leder, huiden, schoen-nijverheid | Voeding, tabak | Verkeer | Havenarbeiders | Scheepsherstellers | Hotelspijshuizen | Huispersoneel | Verzorging | Bedienden | Kunstenaars | Totaal |
|--|----------|--------------------------|--------|-------|-----------------|---------|-----------------|-------------------|--------|--------|--------|------|---------|---------|----------------------------------|----------------|---------|----------------|--------------------|------------------|---------------|------------|-----------|-------------|--------|
| <b>Volledig werklozen</b>                  |          |                          |        |       |                 |         |                 |                   |        |        |        |      |         |         |                                  |                |         |                |                    |                  |               |            |           |             |        |
| 1958 Januari                               | 9,5      | 0,6                      | 1,1    | 1,0   | 5,3             | 1,7     | 25,7            | 4,8               | 12,9   | 1,3    | 0,7    | 0,6  | 12,4    | 7,0     | 1,9                              | 5,6            | 8,1     | —              | —                  | 4,4              | 2,6           | 0,3        | 6,8       | 0,7         | 115,0  |
| 1958 Februari                              | 9,5      | 0,6                      | 1,2    | 1,1   | 5,4             | 1,6     | 26,1            | 4,8               | 13,3   | 1,3    | 0,7    | 0,6  | 12,9    | 6,0     | 2,0                              | 5,8            | 8,2     | —              | —                  | 4,4              | 2,5           | 0,3        | 7,0       | 0,7         | 116,0  |
| 1958 Maart                                 | 8,7      | 0,5                      | 1,3    | 1,0   | 4,8             | 1,8     | 24,0            | 4,6               | 13,7   | 1,3    | 0,7    | 0,7  | 13,2    | 5,0     | 2,1                              | 5,9            | 7,9     | —              | —                  | 3,9              | 2,5           | 0,2        | 6,5       | 0,7         | 111,0  |
| 1958 April                                 | 7,9      | 0,5                      | 1,4    | 1,0   | 2,7             | 2,3     | 20,4            | 4,6               | 14,2   | 1,4    | 0,7    | 0,5  | 13,4    | 4,7     | 2,1                              | 5,7            | 7,6     | —              | —                  | 3,1              | 2,4           | 0,2        | 6,0       | 0,7         | 103,5  |
| 1958 Mei                                   | 5,1      | 0,5                      | 1,4    | 0,9   | 2,2             | 2,1     | 19,0            | 4,8               | 14,5   | 1,4    | 0,7    | 0,5  | 13,7    | 4,9     | 2,1                              | 5,3            | 7,6     | —              | —                  | 2,9              | 2,3           | 0,2        | 5,9       | 0,8         | 98,8   |
| 1958 Juni                                  | 5,2      | 0,5                      | 1,3    | 0,8   | 2,2             | 2,0     | 18,0            | 5,0               | 15,1   | 1,4    | 0,7    | 0,5  | 13,4    | 5,1     | 2,1                              | 4,4            | 7,5     | —              | —                  | 2,4              | 2,3           | 0,2        | 5,8       | 0,8         | 96,7   |
| 1958 Juli                                  | 6,7      | 0,6                      | 1,5    | 0,8   | 2,1             | 2,0     | 18,1            | 5,1               | 15,6   | 1,4    | 0,6    | 0,6  | 13,3    | 5,3     | 2,2                              | 4,0            | 7,3     | —              | —                  | 1,7              | 2,4           | 0,2        | 5,9       | 0,7         | 98,1   |
| 1958 Augustus                              | 5,5      | 0,6                      | 1,9    | 0,8   | 2,2             | 1,9     | 17,8            | 5,2               | 15,9   | 1,3    | 0,6    | 0,6  | 12,8    | 5,3     | 2,0                              | 4,0            | 7,5     | —              | —                  | 1,7              | 2,4           | 0,2        | 6,0       | 0,7         | 96,9   |
| 1958 September                             | 4,9      | 0,6                      | 1,9    | 0,9   | 2,9             | 1,6     | 17,4            | 5,2               | 17,3   | 1,4    | 0,6    | 0,6  | 12,6    | 5,2     | 2,0                              | 4,0            | 7,7     | —              | —                  | 2,8              | 2,3           | 0,2        | 6,4       | 0,7         | 99,2   |
| 1958 Oktober                               | 3,2      | 0,6                      | 1,9    | 0,9   | 4,0             | 1,4     | 18,5            | 5,6               | 18,7   | 1,4    | 0,7    | 0,7  | 13,0    | 5,3     | 2,1                              | 4,4            | 8,1     | —              | —                  | 4,0              | 2,5           | 0,3        | 7,1       | 0,6         | 105,0  |
| 1958 November                              | 7,1      | 0,6                      | 2,3    | 1,0   | 5,1             | 1,4     | 24,2            | 6,7               | 21,6   | 1,6    | 0,8    | 0,8  | 14,2    | 6,3     | 2,3                              | 5,4            | 9,4     | —              | —                  | 5,5              | 2,8           | 0,4        | 8,2       | 0,7         | 128,4  |
| 1958 December                              | 9,9      | 0,6                      | 2,5    | 1,3   | 6,2             | 1,6     | 32,6            | 8,2               | 24,2   | 1,7    | 1,0    | 0,8  | 15,8    | 7,7     | 2,5                              | 6,4            | 10,7    | —              | —                  | 5,4              | 2,9           | 0,5        | 8,3       | 0,7         | 151,5  |
| 1959 Januari                               | 10,9     | 0,7                      | 2,6    | 1,5   | 7,1             | 1,5     | 39,6            | 9,1               | 26,5   | 1,8    | 1,0    | 1,0  | 17,2    | 8,6     | 2,7                              | 7,2            | 11,9    | —              | —                  | 5,7              | 3,0           | 0,5        | 9,0       | 0,7         | 169,8  |
| <b>Gedeeltelijk en toevallig werklozen</b> |          |                          |        |       |                 |         |                 |                   |        |        |        |      |         |         |                                  |                |         |                |                    |                  |               |            |           |             |        |
| 1958 Januari                               | 1,3      | 1,5                      | 0,7    | 2,0   | 1,4             | 0,3     | 31,5            | 3,3               | 6,7    | 0,5    | 0,3    | 0,2  | 15,7    | 8,9     | 1,8                              | 1,8            | 3,6     | 6,3            | 0,2                | 0,4              | 0,3           | 0,0        | 0,3       | 0,0         | 89,0   |
| 1958 Februari                              | 1,6      | 1,4                      | 0,6    | 2,2   | 1,6             | 0,4     | 28,9            | 3,1               | 7,3    | 0,5    | 0,4    | 0,2  | 18,4    | 7,0     | 1,9                              | 2,0            | 3,6     | 5,8            | 0,2                | 0,3              | 0,3           | 0,0        | 0,3       | 0,0         | 88,0   |
| 1958 Maart                                 | 1,1      | 1,2                      | 4,4    | 1,5   | 1,4             | 0,8     | 29,1            | 2,8               | 7,5    | 0,6    | 0,5    | 0,2  | 19,7    | 6,0     | 2,5                              | 2,4            | 3,3     | 6,2            | 0,4                | 0,3              | 0,4           | 0,0        | 0,3       | 0,0         | 92,6   |
| 1958 April                                 | 0,6      | 0,4                      | 10,3   | 0,8   | 0,8             | 1,7     | 4,0             | 1,5               | 7,5    | 1,0    | 0,7    | 0,3  | 20,5    | 6,3     | 3,2                              | 2,0            | 2,2     | 6,3            | 0,5                | 0,3              | 0,3           | 0,0        | 0,2       | 0,0         | 71,4   |
| 1958 Mei                                   | 0,5      | 0,3                      | 10,3   | 0,7   | 0,6             | 1,4     | 3,1             | 1,5               | 7,5    | 0,7    | 0,5    | 0,2  | 20,7    | 5,7     | 3,3                              | 1,7            | 2,1     | 5,9            | 0,3                | 0,3              | 0,2           | 0,0        | 0,2       | 0,0         | 67,7   |
| 1958 Juni                                  | 1,5      | 0,3                      | 8,4    | 0,4   | 0,6             | 0,9     | 2,9             | 1,5               | 6,8    | 0,8    | 0,4    | 0,2  | 17,0    | 6,7     | 3,8                              | 1,5            | 2,1     | 5,3            | 0,5                | 0,2              | 0,3           | 0,0        | 0,2       | 0,0         | 62,3   |
| 1958 Juli                                  | 0,7      | 0,3                      | 5,3    | 0,2   | 0,7             | 1,0     | 2,5             | 1,4               | 6,0    | 0,5    | 0,4    | 0,1  | 16,1    | 6,1     | 2,5                              | 1,4            | 1,8     | 3,9            | 0,4                | 0,1              | 0,3           | 0,0        | 0,1       | 0,0         | 51,8   |
| 1958 Augustus                              | 0,8      | 0,3                      | 7,1    | 0,2   | 0,6             | 0,8     | 2,6             | 1,3               | 6,1    | 0,6    | 0,4    | 0,2  | 13,3    | 5,2     | 1,5                              | 1,1            | 1,6     | 4,1            | 0,3                | 0,2              | 0,3           | 0,0        | 0,2       | 0,0         | 48,8   |
| 1958 September                             | 0,7      | 0,3                      | 12,4   | 0,2   | 0,6             | 0,5     | 2,9             | 1,5               | 6,0    | 0,9    | 0,4    | 0,1  | 11,9    | 4,8     | 1,5                              | 1,1            | 1,7     | 4,8            | 0,9                | 0,2              | 0,2           | 0,0        | 0,2       | 0,0         | 53,8   |
| 1958 Oktober                               | 0,8      | 0,4                      | 15,7   | 0,3   | 0,8             | 0,5     | 4,0             | 2,2               | 7,3    | 0,7    | 0,4    | 0,1  | 12,5    | 5,7     | 2,1                              | 1,4            | 2,0     | 5,1            | 0,7                | 0,3              | 0,2           | 0,0        | 0,2       | 0,0         | 63,4   |
| 1958 November                              | 0,8      | 0,3                      | 11,2   | 0,4   | 0,8             | 0,6     | 5,7             | 3,0               | 9,1    | 0,8    | 0,4    | 0,1  | 13,1    | 7,4     | 2,7                              | 1,7            | 2,3     | 5,1            | 0,8                | 0,3              | 0,3           | 0,0        | 0,2       | 0,0         | 67,1   |
| 1958 December                              | 1,4      | 1,1                      | 10,9   | 1,2   | 1,0             | 0,8     | 19,1            | 5,6               | 11,5   | 1,2    | 0,7    | 0,2  | 18,2    | 11,6    | 3,4                              | 2,4            | 3,5     | 4,9            | 1,4                | 0,4              | 0,3           | 0,0        | 0,4       | 0,0         | 101,2  |
| 1959 Januari                               | 2,3      | 1,8                      | 18,1   | 2,9   | 1,3             | 0,5     | 50,8            | 6,8               | 13,8   | 1,0    | 0,6    | 0,2  | 20,0    | 9,6     | 1,9                              | 2,3            | 5,2     | 5,7            | 1,7                | 0,4              | 0,3           | 0,0        | 0,4       | 0,0         | 147,6  |
| <b>Totaal gecontroleerde werklozen</b>     |          |                          |        |       |                 |         |                 |                   |        |        |        |      |         |         |                                  |                |         |                |                    |                  |               |            |           |             |        |
| 1958 Januari                               | 10,8     | 2,1                      | 1,8    | 3,0   | 6,7             | 2,0     | 57,2            | 8,1               | 19,6   | 1,8    | 1,0    | 0,8  | 28,1    | 15,9    | 3,7                              | 7,4            | 11,7    | 6,3            | 0,2                | 4,8              | 2,9           | 0,3        | 7,1       | 0,7         | 204,0  |
| 1958 Februari                              | 11,1     | 2,0                      | 1,8    | 3,3   | 7,0             | 2,0     | 55,0            | 7,9               | 20,6   | 1,8    | 1,1    | 0,8  | 31,3    | 13,0    | 3,9                              | 7,8            | 11,8    | 5,8            | 0,2                | 4,7              | 2,8           | 0,3        | 7,3       | 0,7         | 204,0  |
| 1958 Maart                                 | 9,8      | 1,7                      | 5,7    | 2,5   | 6,2             | 2,6     | 53,1            | 7,4               | 21,2   | 1,9    | 1,2    | 0,9  | 32,9    | 11,0    | 4,6                              | 8,3            | 11,2    | 6,2            | 0,4                | 4,2              | 2,9           | 0,2        | 6,8       | 0,7         | 203,6  |
| 1958 April                                 | 8,5      | 0,9                      | 11,7   | 1,8   | 3,5             | 4,0     | 24,4            | 6,1               | 21,7   | 2,4    | 1,4    | 0,8  | 33,9    | 11,0    | 5,3                              | 7,7            | 9,8     | 6,3            | 0,5                | 3,4              | 2,7           | 0,2        | 6,2       | 0,7         | 174,9  |
| 1958 Mei                                   | 5,6      | 0,8                      | 11,7   | 1,6   | 2,8             | 3,5     | 22,1            | 6,3               | 22,0   | 2,1    | 1,2    | 0,7  | 34,4    | 10,6    | 5,4                              | 7,0            | 9,7     | 5,9            | 0,3                | 3,2              | 2,5           | 0,2        | 6,1       | 0,8         | 166,5  |
| 1958 Juni                                  | 6,7      | 0,8                      | 9,7    | 1,2   | 2,8             | 2,9     | 20,9            | 6,5               | 21,9   | 2,2    | 1,1    | 0,7  | 30,4    | 11,8    | 5,9                              | 5,9            | 9,6     | 5,3            | 0,5                | 2,6              | 2,6           | 0,2        | 6,0       | 0,8         | 159,0  |
| 1958 Juli                                  | 7,4      | 0,9                      | 6,8    | 1,0   | 2,8             | 3,0     | 20,6            | 6,5               | 21,6   | 1,9    | 1,0    | 0,7  | 29,4    | 11,4    | 4,7                              | 5,4            | 9,1     | 3,9            | 0,4                | 1,8              | 2,7           | 0,2        | 6,0       | 0,7         | 149,9  |
| 1958 Augustus                              | 6,3      | 0,9                      | 9,0    | 1,0   | 2,8             | 2,7     | 20,4            | 6,5               | 22,0   | 1,9    | 1,0    | 0,8  | 26,1    | 10,5    | 3,5                              | 5,1            | 9,1     | 4,1            | 0,3                | 1,9              | 2,7           | 0,2        | 6,2       | 0,7         | 145,7  |
| 1958 September                             | 5,6      | 0,9                      | 14,3   | 1,1   | 3,5             | 2,1     | 20,3            | 6,7               | 23,3   | 2,3    | 1,0    | 0,7  | 24,5    | 10,0    | 3,5                              | 5,1            | 9,4     | 4,8            | 0,9                | 3,0              | 2,5           | 0,2        | 6,6       | 0,7         | 153,0  |
| 1958 Oktober                               | 4,0      | 1,0                      | 17,6   | 1,2   | 4,8             | 1,9     | 22,5            | 7,8               | 26,0   | 2,1    | 1,1    | 0,8  | 25,5    | 11,0    | 4,2                              | 5,8            | 10,1    | 5,1            | 0,7                | 4,3              | 2,7           | 0,3        | 7,3       | 0,6         | 168,4  |
| 1958 November                              | 7,9      | 0,9                      | 13,5   | 1,4   | 5,9             | 2,0     | 29,9            | 9,7               | 30,7   | 2,4    | 1,2    | 0,9  | 27,3    | 13,7    | 5,0                              | 7,1            | 11,7    | 5,1            | 0,8                | 5,8              | 3,1           | 0,4        | 8,4       | 0,7         | 195,5  |
| 1958 December                              | 11,3     | 1,7                      | 13,4   | 2,5   | 7,2             | 2,4     | 51,7            | 13,8              | 35,7   | 2,9    | 1,7    | 1,0  | 34,0    | 19,3    | 5,9                              | 8,8            | 14,2    | 4,9            | 1,4                | 5,8              | 3,2           | 0,5        | 8,7       | 0,7         | 252,7  |
| 1959 Januari                               | 13,2     | 2,5                      | 20,7   | 4,4   | 8,4             | 2,0     | 90,4            | 15,9              | 40,3   | 2,8    | 1,6    | 1,2  | 37,2    | 18,2    | 4,6                              | 9,5            | 17,1    | 5,7            | 1,7                | 6,1              | 3,3           | 0,5        | 9,4       | 0,7         | 317,4  |

# BANK- EN GELDSTATISTIEKEN

## I. — BELGIE EN BELGISCH-KONGO

### ALGEMENE STATEN DER BANKEN <sup>1</sup>

(miljoenen franken)

85<sup>1</sup>

| Posten  | 1958<br>30 juni | 1958<br>31 juli | 1958<br>31 augustus | 1958<br>30 september | 1958<br>31 oktober | 1958<br>30 november | 1958<br>31 december | 1959<br>31 januari |
|---|-----------------|-----------------|---------------------|----------------------|--------------------|---------------------|---------------------|--------------------|
| <b>ACTIVA</b>   |                 |                 |                     |                      |                    |                     |                     |                    |
| A. <i>Spaargelden</i> (art. 15, koninkl. besl. 42)            | —               | —               | —                   | —                    | —                  | —                   | —                   | —                  |
| B. <i>Beschikbare en vlottende middelen</i> :                 |                 |                 |                     |                      |                    |                     |                     |                    |
| Kas, Nationale Bank, Postrekening ...                         | 3.096           | 3.213           | 3.130               | 3.284                | 2.868              | 3.107               | 6.031               | 3.109              |
| Daggeld .....   | 1.984           | 1.649           | 1.953               | 954                  | 1.551              | 1.820               | 1.415               | 2.007              |
| Bankiers .....  | 5.412           | 4.834           | 4.534               | 4.619                | 4.654              | 5.155               | 4.393               | 5.905              |
| Moedermaatsch., filialen en dochterm. ....                    | 1.333           | 1.144           | 1.055               | 1.033                | 1.149              | 1.058               | 1.005               | 1.255              |
| Andere te innen waard. op korte term. ....                    | 4.717           | 4.456           | 4.923               | 4.730                | 4.739              | 5.427               | 4.745               | 5.205              |
| Wissels .....   | 49.950          | 49.373          | 49.874              | 48.210               | 50.859             | 52.704              | 51.103              | 51.450             |
| a) Handelswissels <sup>2</sup> .....                          | 16.493          | 16.252          | 16.479              | 14.852               | 17.326             | 18.100              | 18.353              | 16.936             |
| b) Overheidsf. herdisc. bij N.B.B. ....                       | 18.220          | 18.035          | 18.664              | 18.480               | 18.794             | 19.533              | 19.228              | 21.029             |
| c) Overheidsf. mob. bij N.B.B. tot<br>beloop van 95 pct. .... | 15.237          | 15.036          | 14.731              | 14.878               | 14.739             | 15.071              | 13.522              | 13.485             |
| Prolongaties en voorschot. op effecten ....                   | 1.064           | 1.054           | 1.047               | 1.235                | 1.230              | 1.221               | 1.222               | 1.170              |
| Debiteuren wegens verstrekte accept. ....                     | 9.533           | 9.362           | 9.239               | 9.230                | 9.531              | 9.979               | 10.637              | 10.394             |
| Diverse debiteuren .....                                      | 21.765          | 21.918          | 20.919              | 21.674               | 20.993             | 19.838              | 20.863              | 21.014             |
| Effecten .....  | 25.229          | 25.581          | 25.704              | 28.102               | 27.801             | 28.538              | 29.276              | 30.579             |
| a) Belegde wettelijke reserve .....                           | 321             | 336             | 336                 | 336                  | 336                | 336                 | 340                 | 340                |
| b) Belgische overheidsfondsen .....                           | 22.593          | 22.907          | 22.996              | 25.144               | 25.095             | 25.824              | 26.575              | 27.873             |
| c) Buitenlandse overheidsfondsen ..                           | 81              | 60              | 91                  | 91                   | 91                 | 96                  | 67                  | 67                 |
| d) Bankaandelen .....   | 1.134           | 1.186           | 1.191               | 1.174                | 1.200              | 1.200               | 1.196               | 1.191              |
| e) Andere fondsen .....                                       | 1.095           | 1.092           | 1.090               | 1.357                | 1.079              | 1.032               | 1.098               | 1.108              |
| Diversen .....  | 929             | 817             | 939                 | 940                  | 915                | 1.043               | 1.060               | 953                |
| Niet gestort kapitaal .....                                   | 6               | 6               | 6                   | 6                    | 6                  | 6                   | 6                   | 6                  |
| <b>Totaal beschikbare en vlottende middelen</b>               | <b>125.018</b>  | <b>123.407</b>  | <b>123.373</b>      | <b>124.017</b>       | <b>126.296</b>     | <b>129.896</b>      | <b>131.756</b>      | <b>133.047</b>     |
| C. <i>Vastgelegde middelen</i> :                              |                 |                 |                     |                      |                    |                     |                     |                    |
| Oprichtings- en eerste inrichtingskost. ....                  | 24              | 25              | 24                  | 25                   | 26                 | 25                  | 23                  | 22                 |
| Gebouwen .....  | 1.017           | 1.068           | 1.071               | 1.083                | 1.087              | 1.089               | 1.082               | 1.079              |
| Part. in dochtermaatsch. voor immobil. ....                   | 267             | 267             | 267                 | 267                  | 267                | 267                 | 267                 | 257                |
| Vord. op dochtermaatsch. voor immob. ....                     | 350             | 346             | 348                 | 346                  | 344                | 351                 | 355                 | 349                |
| Materieel en meubilair .....                                  | 135             | 138             | 140                 | 139                  | 141                | 144                 | 136                 | 138                |
| <b>Totaal vastgelegde middelen</b> ...                        | <b>1.793</b>    | <b>1.844</b>    | <b>1.850</b>        | <b>1.860</b>         | <b>1.865</b>       | <b>1.876</b>        | <b>1.863</b>        | <b>1.845</b>       |
| <b>Totaal der activa</b> ...                                  | <b>126.811</b>  | <b>125.251</b>  | <b>125.223</b>      | <b>125.877</b>       | <b>128.161</b>     | <b>131.772</b>      | <b>133.619</b>      | <b>134.892</b>     |
| <b>PASSIVA</b>  |                 |                 |                     |                      |                    |                     |                     |                    |
| A. <i>Spaargelden</i> (art. 15, koninkl. besl. 42)            | —               | —               | —                   | —                    | —                  | —                   | —                   | —                  |
| B. <i>Opvraagbaar</i> :                                       |                 |                 |                     |                      |                    |                     |                     |                    |
| Bevoorr. of gewaarborgde schuldeisers                         | 783             | 643             | 395                 | 1.229                | 308                | 1.292               | 283                 | 1.844              |
| Daggeld .....   | 42              | 92              | 84                  | 99                   | 126                | 130                 | 103                 | 98                 |
| Bankiers .....  | 8.157           | 6.960           | 6.473               | 7.016                | 7.214              | 7.165               | 8.186               | 7.406              |
| Moedermaatsch., filialen en dochterm. ....                    | 1.490           | 1.434           | 1.419               | 1.409                | 1.631              | 1.809               | 1.770               | 1.786              |
| Geaccepteerde wissels .....                                   | 9.533           | 9.362           | 9.239               | 9.230                | 9.531              | 9.979               | 10.637              | 10.394             |
| Andere te bet. waarden op korte term. ....                    | 2.116           | 2.328           | 1.912               | 2.050                | 2.445              | 2.491               | 2.574               | 3.219              |
| Crediteuren wegens wissels ter incasso                        | 782             | 754             | 769                 | 797                  | 781                | 826                 | 788                 | 745                |
| Deposito's en crediteuren .....                               | 85.635          | 84.393          | 85.774              | 84.409               | 85.929             | 87.926              | 89.494              | 89.414             |
| — Oude schikking :  |                 |                 |                     |                      |                    |                     |                     |                    |
| a) Dad. opr. en op ten h. 30 d. <sup>3</sup> .....            | 71.983          | 71.095          | —                   | —                    | —                  | —                   | —                   | —                  |
| b) Op meer dan 30 dagen .....                                 | 13.652          | 13.298          | —                   | —                    | —                  | —                   | —                   | —                  |
| — Nieuwe schikking :  |                 |                 |                     |                      |                    |                     |                     |                    |
| a) Dadelijk opvraagbaar .....                                 | —               | —               | 54.488              | 52.950               | 54.393             | 56.402              | 57.215              | 56.212             |
| b) Op hoogstens dertig dagen .....                            | —               | —               | 3.676               | 3.592                | 3.486              | 3.433               | 3.540               | 3.471              |
| c) Op meer dan dertig dagen .....                             | —               | —               | 12.159              | 12.387               | 12.474             | 12.160              | 12.223              | 12.260             |
| d) Op meer dan een jaar .....                                 | —               | —               | 1.152               | 1.176                | 1.150              | 1.227               | 1.281               | 1.746              |
| e) Op meer dan twee jaar .....                                | —               | —               | 1.736               | 1.743                | 1.744              | 1.733               | 2.023               | 2.068              |
| f) Bankboekjes .....  | —               | —               | 10.757              | 10.819               | 10.944             | 11.166              | 11.448              | 11.885             |
| g) Andere op boekjes ingeschreven<br>deposito's .....         | —               | —               | 1.806               | 1.742                | 1.738              | 1.755               | 1.764               | 1.772              |
| Obligaties en kasbons .....                                   | 5.793           | 5.998           | 6.201               | 6.281                | 6.382              | 6.453               | 6.607               | 6.676              |
| Nog te storten bedr. op fonds. en part. ....                  | 618             | 640             | 645                 | 641                  | 640                | 640                 | 641                 | 639                |
| Diversen .....  | 3.349           | 3.835           | 3.514               | 3.914                | 4.374              | 4.241               | 3.589               | 3.747              |
| <b>Totaal opvraagbaar</b> ...                                 | <b>118.298</b>  | <b>116.439</b>  | <b>116.425</b>      | <b>117.075</b>       | <b>119.361</b>     | <b>122.952</b>      | <b>124.672</b>      | <b>125.968</b>     |
| C. <i>Niet opvraagbaar</i> :                                  |                 |                 |                     |                      |                    |                     |                     |                    |
| Kapitaal .....  | 4.985           | 5.110           | 5.090               | 5.133                | 5.141              | 5.141               | 5.202               | 5.193              |
| Niet beschikb. res. wegens uitgiftpr. .                       | 140             | 182             | 193                 | 195                  | 194                | 194                 | 193                 | 190                |
| Wettelijke res. (art. 13, kon. besl. 185)                     | 325             | 340             | 340                 | 340                  | 340                | 340                 | 343                 | 343                |
| Beschikbare reserve .....                                     | 2.990           | 3.098           | 3.097               | 3.056                | 3.048              | 3.067               | 3.103               | 3.108              |
| Reservefonds .....  | 73              | 82              | 78                  | 78                   | 77                 | 78                  | 106                 | 90                 |
| <b>Totaal niet opvraagbaar</b> ...                            | <b>8.513</b>    | <b>8.812</b>    | <b>8.798</b>        | <b>8.802</b>         | <b>8.800</b>       | <b>8.820</b>        | <b>8.947</b>        | <b>8.924</b>       |
| <b>Totaal der passiva</b> ...                                 | <b>126.811</b>  | <b>125.251</b>  | <b>125.223</b>      | <b>125.877</b>       | <b>128.161</b>     | <b>131.772</b>      | <b>133.619</b>      | <b>134.892</b>     |

<sup>1</sup> De globale staat bevat, wat betreft de banken, welke hun bedrijvigheid gedeeltelijk in het buitenland of in de kolonie uitoefenen, slechts de bestanddelen der activa en passiva van de Belgische zetels. De saldi van de rekeningen geopend door deze laatste op naam van de in het buitenland of in de kolonie gevestigde zetels zijn opgenomen onder de rubriek « Moedermaatschappij, Filialen en Dochtermaatschappijen ».

<sup>2</sup> De portefeulle van de Nationale Bank van België en de parastatale instellingen aan wissels door de banken herdisconteerd, beliep op 30 juni, 31 juli, 31 augustus, 30 september, 31 oktober, 30 november, 31 december 1958 en 31 januari 1959 respectievelijk fr 7.898, 7.089, 6.593, 8.074, 6.985, 5.271, 5.555 en 5.821 miljoen die niet bevat zijn in de handelswissels.

<sup>3</sup> Incl. de deposito's ingeschreven in boekjes waarover slechts kan beschikt worden ten belope van 5.000 frank per periode van veertien dagen en ten belope van ten hoogste 50.000 frank per periode van veertien dagen, mits een vooropzeg van ten minste veertien dagen. Voor de maanden juni en juli 1958 beliepen deze deposito's respectievelijk fr 10.648 en 10.647 miljoen.

**WEEKSTATEN VAN DE NATIONALE BANK VAN BELGIE**  
(miljoenen franken)

**85<sup>2</sup>**

| Posten  | 1959<br>19 februari | 1959<br>26 februari | 1959<br>5 maart | 1959<br>12 maart | 1959<br>19 maart | 1959<br>26 maart | 1959<br>2 april | 1959<br>9 april |
|---|---------------------|---------------------|-----------------|------------------|------------------|------------------|-----------------|-----------------|
| <b>ACTIVA</b>   |                     |                     |                 |                  |                  |                  |                 |                 |
| Goudvoorraad .....  | 62.287              | 61.384              | 61.270          | 61.270           | 62.302           | 62.300           | 62.300          | 61.680          |
| Tegood op het buitenland .....  | 813                 | 1.087               | 1.542           | 1.357            | 1.567            | 1.812            | 2.142           | 2.984           |
| Te ontvangen deviezen en goud .....   | 280                 | 280                 | 842             | 1.092            | 1.092            | 1.092            | 1.092           | 530             |
| Vorderingen op het buitenland in het kader van betalingsakkoorden :                                   |                     |                     |                 |                  |                  |                  |                 |                 |
| a) E.B.U. ....  | 6.944               | 6.944               | 6.629           | 6.539            | 6.426            | 5.982            | 5.953           | 5.953           |
| b) landen, leden van het E.M.A. ....  | 55                  | 65                  | 60              | 75               | 64               | 98               | 49              | 60              |
| c) andere landen .....  | 737                 | 732                 | 737             | 725              | 733              | 756              | 748             | 781             |
| Deb. weg. termijnverk. v. dev. en goud .....  | 162                 | 162                 | 110             | 110              | 157              | 110              | 296             | 296             |
| Handelspapier op België .....   | 3.184               | 4.505               | 4.661           | 2.940            | 2.561            | 2.898            | 3.698           | 2.838           |
| Voorschotten op onderpand .....   | 250                 | 685                 | 576             | 228              | 175              | 433              | 517             | 573             |
| Overheidseffecten (art. 20 der statuten. Overeenkomsten van 14 september 1948 en 15 april 1952) :     |                     |                     |                 |                  |                  |                  |                 |                 |
| a) schatkistcertificaten .....  | 5.490               | 6.340               | 7.440           | 8.565            | 8.190            | 7.965            | 9.165           | 9.515           |
| b) papier uitgegeven door instellingen waarvan de verbintenissen door de Staat gewaarborgd zijn ..... | —                   | —                   | —               | —                | —                | —                | —               | —               |
| c) andere Belgische overheidseffecten .....   | —                   | —                   | —               | —                | —                | —                | —               | —               |
| Deel- en pasmunt .....  | 691                 | 690                 | 672             | 696              | 713              | 708              | 683             | 699             |
| Tegood bij de Dienst der Postchecks ...   | 1                   | 2                   | 2               | 1                | 1                | 1                | 2               | 2               |
| Geconsolideerde vordering op de Staat (art. 3, § b van de wet v. 28 juli 1948)                        | 34.184              | 34.184              | 34.030          | 34.030           | 34.030           | 34.030           | 34.030          | 34.030          |
| Overheidsfondsen (art. 18 en 21 der stat.)  | 2.466               | 2.466               | 2.466           | 2.466            | 2.466            | 2.466            | 2.466           | 2.466           |
| Gebouwen, materieel en meubelen .....   | 1.468               | 1.468               | 1.468           | 1.468            | 1.468            | 1.468            | 1.468           | 1.468           |
| Waarden van de Pensioenkas van het Personeel .....  | 1.049               | 1.048               | 1.044           | 1.044            | 1.046            | 1.046            | 1.046           | 1.044           |
| Diversen .....  | 1.083               | 733                 | 548             | 695              | 714              | 753              | 551             | 541             |
|   | 121.144             | 122.775             | 124.097         | 123.301          | 123.705          | 123.918          | 126.206         | 125.460         |
| <b>PASSIVA</b>  |                     |                     |                 |                  |                  |                  |                 |                 |
| Bankbiljetten in omloop .....   | 113.292             | 114.121             | 115.994         | 114.920          | 113.978          | 114.661          | 116.746         | 116.063         |
| Rekeningen-courant :  |                     |                     |                 |                  |                  |                  |                 |                 |
| Schatkist { Gewone rekening .....   | 19                  | 6                   | 1               | 12               | 9                | 20               | 11              | 18              |
| { Buitengewone conjunctuurtaks (Wet van 12-3-1957) .....  | 657                 | 657                 | 657             | 657              | 657              | 657              | 657             | 592             |
| Banken in het buitenl. : gew. rekening .....  | 161                 | 163                 | 158             | 141              | 228              | 186              | 179             | 182             |
| Diverse rekeningen-courant .....  | 1.552               | 2.267               | 1.409           | 1.350            | 2.516            | 2.063            | 2.085           | 2.477           |
| Verbintenissen tegenover het buitenland in het kader van betalingsakkoorden :                         |                     |                     |                 |                  |                  |                  |                 |                 |
| a) landen, leden van het E.M.A. ....  | 272                 | 348                 | 205             | 287              | 254              | 277              | 283             | 216             |
| b) andere landen .....  | 230                 | 236                 | 243             | 247              | 259              | 290              | 306             | 232             |
| Totaal der verbintenissen op zicht  | 116.183             | 117.798             | 118.667         | 117.614          | 117.901          | 118.154          | 120.267         | 119.780         |
| Speciale provisie :   |                     |                     |                 |                  |                  |                  |                 |                 |
| Overeenkomst van 14-9-54 : N.M.K.N. ....  | 475                 | 475                 | 475             | 475              | 525              | 525              | 500             | 500             |
| Te leveren deviezen en goud .....   | 472                 | 473                 | 967             | 1.214            | 1.259            | 1.213            | 1.399           | 837             |
| Pensioenkas van het Personeel .....   | 1.049               | 1.048               | 1.044           | 1.044            | 1.046            | 1.046            | 1.046           | 1.044           |
| Diversen .....  | 496                 | 512                 | 475             | 485              | 505              | 511              | 525             | 830             |
| Kapitaal .....  | 400                 | 400                 | 400             | 400              | 400              | 400              | 400             | 400             |
| Reserves en afschrijvingsrekeningen .....   | 2.069               | 2.069               | 2.069           | 2.069            | 2.069            | 2.069            | 2.069           | 2.069           |
|   | 121.144             | 122.775             | 124.097         | 123.301          | 123.705          | 123.918          | 126.206         | 125.460         |

**MAANDSTATEN**  
**VAN DE CENTRALE BANK VAN BELGISCH-KONGO EN RUANDA-URUNDI**  
*(miljoenen franken)*

**85<sup>3</sup>**

| Posten  | 1958<br>31 juli | 1958<br>31 augustus | 1958<br>30 september | 1958<br>31 oktober | 1958<br>30 november | 1958<br>31 december | 1959<br>31 januari | 1959<br>28 februari |
|---|-----------------|---------------------|----------------------|--------------------|---------------------|---------------------|--------------------|---------------------|
| <b>ACTIVA</b>   |                 |                     |                      |                    |                     |                     |                    |                     |
| Goudvoorraad .....  | 4.111           | 4.114               | 4.120                | 4.129              | 4.138               | 4.140               | 3.918              | 3.469               |
| Tegoed in deviezen omzetbaar in goud ...  | 1.907           | 2.247               | 2.126                | 2.190              | 2.304               | 2.473               | 1.990              | 1.973               |
| Tegoed in Belgische franken :   |                 |                     |                      |                    |                     |                     |                    |                     |
| Banken en diverse organismen .....  | —               | 96                  | —                    | 6                  | 67                  | 1                   | 1                  | 253                 |
| Certificaten der Belgische Schatkist ...  | 1.421           | 1.221               | 921                  | 521                | 421                 | 1.671               | 1.650              | 1.650               |
| Andere tegoeden .....   | 434             | 477                 | 523                  | 995                | 735                 | 1.104               | 927                | 512                 |
| Tegoed in andere deviezen .....   | 27              | 23                  | 25                   | 24                 | 22                  | 27                  | 35                 | 19                  |
| Te ontvangen buitenlandse deviezen en goud .....  | 44              | 32                  | 1                    | —                  | 6                   | 6                   | 6                  | 11                  |
| Debiteuren wegens termijnverkopen van deviezen en goud .....  | 2               | 2                   | 1                    | —                  | —                   | —                   | —                  | 6                   |
| Handelspapier op Belgisch-Kongo en Ruanda-Urundi .....  | 238             | 204                 | 126                  | 118                | 96                  | 79                  | 73                 | 205                 |
| Voorsch. op overheidsf. en edele stoffen ...  | 53              | 132                 | 34                   | 9                  | 359                 | 296                 | 573                | 170                 |
| Tegoed bij de diensten der Postchecks ...   | 8               | 8                   | 4                    | 8                  | 7                   | 12                  | 13                 | 10                  |
| Overheidseffecten (stat. : art. 6, § 1, n <sup>o</sup> 3) Uitgegeven door Belgisch-Kongo .....  | 260             | —                   | 125                  | 75                 | 10                  | 263                 | 252                | 237                 |
| Voorschotten (Stat. : art. 6, § 1, n <sup>o</sup> 4, litt. a en c) aan organ. opger. of beheerd door bijz. wett. bep. of waarv. de verbintenissen gewaarb. zijn door Belgisch-Kongo ..... | 302             | 280                 | 325                  | 308                | 333                 | 347                 | 258                | 300                 |
| Belgische overheidseff. uitgeg. in Kong. fr.  | 1.630           | 1.630               | 1.630                | 1.629              | 1.629               | 1.629               | 1.629              | 1.629               |
| Overheidsfondsen :  |                 |                     |                      |                    |                     |                     |                    |                     |
| Stat. : art. 6, § 1, n <sup>rs</sup> 12 en 13 .....   | 1.406           | 1.409               | 1.410                | 1.413              | 1.450               | 1.482               | 1.482              | 1.482               |
| Stat. : art. 6, § 2, n <sup>o</sup> 4, al. 2 .....  | 13              | 13                  | 13                   | 15                 | 17                  | 17                  | 29                 | 38                  |
| Gebouwen, materieel, meubelen .....   | 348             | 355                 | 360                  | 392                | 396                 | 421                 | 424                | 430                 |
| Diversen .....  | 174             | 173                 | 185                  | 215                | 213                 | 192                 | 138                | 157                 |
|   | 12.378          | 12.416              | 11.929               | 12.047             | 12.203              | 14.160              | 13.398             | 12.551              |

|   |        |        |        |        |        |        |        |        |
|---|--------|--------|--------|--------|--------|--------|--------|--------|
| <b>PASSIVA</b>  |        |        |        |        |        |        |        |        |
| Biljetten en metalen munten in omloop ...                     | 5.920  | 5.810  | 5.666  | 5.526  | 5.494  | 5.734  | 5.626  | 5.672  |
| Rekeningen-courant en div. crediteuren :                      |        |        |        |        |        |        |        |        |
| Belgisch-Kongo .....  | 1.452  | 1.541  | 1.853  | 2.114  | 2.580  | 2.414  | 2.478  | 1.925  |
| Ruanda-Urundi .....   | 84     | 39     | 1      | 96     | 36     | —      | 60     | 9      |
| Diverse rekeningen-courant .....                              | 1.577  | 1.610  | 1.416  | 1.565  | 1.447  | 1.660  | 1.278  | 1.295  |
| Te betalen waarden .....                                      | 245    | 391    | 296    | 384    | 259    | 430    | 305    | 442    |
| Totaal der verbintenissen op zicht .....                      | 9.278  | 9.391  | 9.232  | 9.685  | 9.816  | 10.238 | 9.747  | 9.343  |
| Crediteuren wegens termijnaankopen van deviezen en goud ..... | 42     | 30     | —      | —      | 5      | 5      | 5      | 5      |
| Verbintenissen in Belgische franken :                         |        |        |        |        |        |        |        |        |
| Op zicht .....  | 826    | 579    | 884    | 511    | 668    | 1.090  | 1.005  | 652    |
| Op termijn .....  | 1.212  | 1.007  | 411    | 441    | 272    | 1.453  | 1.664  | 1.541  |
| Verbintenissen in buitenlandse deviezen :                     |        |        |        |        |        |        |        |        |
| In omzetbare deviezen .....                                   | 28     | 400    | 385    | 404    | 413    | 398    | 20     | 28     |
| In andere deviezen .....                                      | 7      | 9      | 11     | 7      | 10     | 8      | 11     | 8      |
| Te leveren buitenlandse deviezen en goud                      | 44     | 44     | 33     | —      | 6      | 6      | 6      | 25     |
| Diversen .....  | 443    | 458    | 475    | 501    | 515    | 464    | 442    | 451    |
| Kapitaal .....  | 150    | 150    | 150    | 150    | 150    | 150    | 150    | 150    |
| Reserve- en afschrijvingsfonds .....                          | 348    | 348    | 348    | 348    | 348    | 348    | 348    | 348    |
|   | 12.378 | 12.416 | 11.929 | 12.047 | 12.203 | 14.160 | 13.398 | 12.551 |

| Maand              | Postrekeningen 1 3 | Maand               | Dagelijk opvraagbare deposito's bij de banken 2 3 |
|--------------------|--------------------|---------------------|---|
| 1958 Januari ..... | 4,40               | 1957 December ..... | 2,27  |
| Februari .....     | 4,21               | 1958 Januari .....  | 2,13  |
| Maart .....        | 4,03               | Februari .....      | 2,11  |
| April .....        | 4,33               | Maart .....         | 1,99  |
| Mei .....          | 4,32               | April .....         | 2,08  |
| Juni .....         | 4,05               | Mei .....           | 2,11  |
| Juli .....         | 4,25               | Juni .....          | 2,00  |
| Augustus .....     | 4,09               | Juli .....          | 1,90  |
| September .....    | 3,99               | Augustus .....      | 1,73  |
| Oktober .....      | 4,10               | September .....     | 1,89  |
| November .....     | 4,48               | Oktober .....       | 1,89  |
| December .....     | 4,28               | November .....      | 1,96  |
| 1959 Januari ..... | 4,31               | December .....      | 2,06  |
| Februari .....     | 4,33               | 1959 Januari .....  | 2,01  |
| Maart .....        | 4,08               | Februari .....      | 1,91  |

\* Ingevolge een wijziging die werd aangebracht aan het maandelijks in beschouwing te nemen aantal werkdagen, hebben de cijfers van de omloopsnelheid voor sommige maanden een lichte verandering ondergaan.

1 Zie tabel n<sup>o</sup> 80.

2 Voor de samenstelling : zie *Tijdschrift voor Documentatie en Voorlichting* oktobernummer 1950, blz. 222.

3 Cijfers herleid tot type-maand van 25 dagen.

N. B. — De coëfficiënten van omloopsnelheid en postrekeningen en der dadelijk opvraagbare deposito's bij de banken kunnen niet met elkaar vergeleken worden daar zij niet op dezelfde grondslagen berekend worden. De coëfficiënten betreffende de bankrekeningen zijn nauwkeuriger.

## BINNENLANDSE GELDHOEVEELHEID

(in miljarden franken)

| Einde maand             | Chartaal geld                        |  |                          | Giraal geld in handen van                             |   |                          |  |                        | Totale geldhoeveelheid | Procent chartaal geld | Veranderingen van de totale geldhoeveelheid |                    |
|-------------------------|--------------------------------------|--|--------------------------|---|---|--------------------------|--|------------------------|------------------------|-----------------------|---|--------------------|
|                         | Biljetten en munten van de Schatkist | Biljetten van de Nationale Bank van België | Chartale geldhoeveelheid | de Schatkist en de lagere publiekrechtelijke lichamen | de bedrijven en particulieren **                    |                          |  | Girale geldhoeveelheid |                        |                       |   |                    |
|                         |                                      |  |                          |   | Rekeningen-courant bij de Nationale Bank van België | Tegoeden op postrekening | Direct opeisbare deposito's en op ten hoogste 30 dagen bij de banken en parastatale instellingen |                        |                        |                       |   |                    |
| (1)                     | (2)                                  | (3)  | (4)                      | (5)   | (6)   | (7)                      | (8)  | (9) = (4) + (8)        | 10 = (8) + (9)         | (11) = (8) / (10)     | (12)  |                    |
| 1956 November ..        | 5,4                                  | 110,0                                      | 112,9                    | 5,7   | 0,3   | 21,6                     | 54,2   | 76,1                   | 81,8                   | 194,7                 | 58,0  | - 1,0              |
| December ..             | 5,4                                  | 111,5                                      | 114,3                    | 6,5   | 0,6   | 21,3                     | 55,6   | 77,5                   | 84,0                   | 198,3                 | 57,7  | + 3,6              |
| 1957 Januari ...        | 5,4                                  | 109,8                                      | 112,6                    | 6,4   | 0,4   | 22,3                     | 53,9   | 76,6                   | 83,0                   | 195,6                 | 57,6  | - 2,7              |
| Februari ...            | 5,4                                  | 110,4                                      | 113,2                    | 6,2   | 0,5   | 21,6                     | 53,6   | 75,7                   | 81,9                   | 195,1                 | 58,0  | - 0,5              |
| Maart .....             | 5,2                                  | 110,9                                      | 113,6                    | 7,2   | 0,4   | 21,5                     | 55,5   | 77,4                   | 84,6                   | 198,2                 | 57,3  | + 3,1              |
| April .....             | 5,2                                  | 110,5                                      | 113,3                    | 7,1   | 0,4   | 22,4                     | 54,2   | 77,0                   | 84,1                   | 197,4                 | 57,4  | - 0,7              |
| Mei .....               | 5,3                                  | 110,7                                      | 113,6                    | 6,7   | 0,3   | 22,1                     | 54,8   | 77,2                   | 83,9                   | 197,5                 | 57,5  | + 0,1              |
| Juni .....              | 5,3                                  | 111,2                                      | 113,9                    | 7,9   | 0,4   | 23,0                     | 56,7   | 80,1                   | 88,0                   | 201,9                 | 56,4  | + 4,4              |
| Juli .....              | 5,4                                  | 112,3                                      | 115,1                    | 6,4   | 0,4   | 22,3                     | 54,2   | 76,9                   | 83,3                   | 198,4                 | 58,0  | - 3,5              |
| Augustus ..             | 5,4                                  | 111,9                                      | 114,7                    | 6,1   | 0,3   | 21,3                     | 52,8   | 74,4                   | 80,5                   | 195,2                 | 58,8  | - 3,2              |
| September ..            | 5,3                                  | 111,5                                      | 114,4                    | 6,7   | 0,3   | 21,4                     | 51,6   | 73,3                   | 80,0                   | 194,4                 | 58,9  | - 0,8              |
| Oktober ...             | 5,3                                  | 111,5                                      | 114,5                    | 5,8   | 0,3   | 22,4                     | 51,3   | 74,0                   | 79,8                   | 194,3                 | 58,9  | - 0,1              |
| November ..             | 5,3                                  | 111,0                                      | 113,9                    | 5,4   | 0,5   | 21,8                     | 51,7   | 74,0                   | 79,4                   | 193,3                 | 58,9  | - 1,0              |
| December ..             | 5,4                                  | 112,7                                      | 115,5                    | 6,4   | 0,9   | 22,0                     | 53,2   | 76,1                   | 82,5                   | 198,0                 | 58,3  | + 4,7              |
| 1958 Januari ...        | 5,4                                  | 110,2                                      | 113,1                    | 5,6   | 0,5   | 23,0                     | 50,0   | 73,5                   | 79,1                   | 192,2                 | 58,8  | - 5,8              |
| Februari ...            | 5,4                                  | 111,0                                      | 113,9                    | 5,2   | 0,4   | 22,9                     | 50,7   | 74,0                   | 79,2                   | 193,1                 | 59,0  | + 0,9              |
| Maart .....             | 5,4                                  | 111,7                                      | 114,5                    | 6,4   | 0,4   | 22,2                     | 53,5   | 76,1                   | 82,5                   | 197,0                 | 58,1  | + 3,9              |
| April .....             | 5,4                                  | 113,1                                      | 115,9                    | 6,7   | 0,5   | 23,7                     | 54,1   | 78,3                   | 85,0                   | 200,9                 | 57,7  | + 3,9              |
| Mei .....               | 5,4                                  | 114,2                                      | 116,9                    | 6,7   | 0,4   | 23,1                     | 56,3   | 79,8                   | 86,5                   | 203,4                 | 57,5  | + 2,5              |
| Juni .....              | 5,5                                  | 115,3                                      | 118,1                    | 7,6   | 0,4   | 23,2                     | 56,8   | 80,4                   | 88,0                   | 206,1                 | 57,3  | + 2,7              |
| Juli .....              | 5,5                                  | 117,4                                      | 120,2                    | 6,3   | 0,4   | 24,1                     | 55,7   | 80,2                   | 86,5                   | 206,7                 | 58,1  | + 0,6              |
| Aug. oud. r.            | 5,5                                  | 116,4                                      | 119,3                    | 7,6   | 0,4   | 23,2                     | 56,5   | 80,1                   | 87,7                   | 207,0                 | 57,6  | + 0,3              |
| Aug. n. r. <sup>1</sup> | 5,5                                  | 116,4                                      | 119,3                    | 7,6   | 0,4   | 23,2                     | 55,0 <sup>1</sup>  | 78,6 <sup>1</sup>      | 86,2 <sup>1</sup>      | 205,5 <sup>1</sup>    | 58,0 <sup>1</sup>                           | - 1,2 <sup>1</sup> |
| September ..            | 5,5                                  | 115,2                                      | 118,0                    | 8,1   | 0,3   | 22,4                     | 53,2   | 75,9                   | 84,0                   | 202,0                 | 58,4  | - 3,5              |
| Oktober ...             | 5,5                                  | 115,8                                      | 118,8                    | 6,2   | 0,3   | 22,8                     | 54,7   | 77,8                   | 84,0                   | 202,8                 | 58,6  | + 0,8              |
| November ..             | 5,5                                  | 115,2                                      | 118,1                    | 6,3   | 0,6   | 23,0                     | 56,8   | 80,4                   | 86,7                   | 204,8                 | 57,7  | + 2,0              |
| December ..             | 5,5                                  | 117,4                                      | 120,3                    | 7,2   | 0,5   | 24,0                     | 57,5   | 82,0                   | 89,2                   | 209,5                 | 57,4  | + 4,7              |
| 1959 Januari ...        | 5,4                                  | 115,4                                      | 118,2                    | 6,0   | 0,4   | 23,9                     | 55,9   | 80,2                   | 86,2                   | 204,4                 | 57,8  | - 5,1              |

\* Onder aftrek van de kasvoorraden der geldscheppende instellingen.

\*\* Incl. administratieve parastatale instellingen.

<sup>1</sup> Dank zij een nieuwe indeling, werden sedert de maand augustus 1958 de rekeningen op meer dan een maand van de financiële maatschappijen bij de banken uit de geldhoeveelheid verwijderd.

**GEZAMENLIJKE BALANSEN DER GELDSCHEPPEDE INSTELLINGEN**

(in miljarden franken)

85<sup>4</sup>

| Data                       | Geldhoeveelheid |   |                           |        | Netto goud- en deviezenvoorraad |   |                     |   | Vorderingen op de Schatkist en op andere openbare ontleners |                         |   |                                  | Discontokredieten, voorschotten en acceptkredieten aan bedrijven en particulieren in België |   | Diversen  |   |  | Salderingsposten | Totaal | Onder aftrek van  |  |  |                              |                                   | Verschil tot (25) |  |
|----------------------------|-----------------|---|---------------------------|--------|---------------------------------|---|---------------------|---|---|-------------------------|---|----------------------------------|---|---|---|---|--|------------------|--------|---|--|--|------------------------------|-----------------------------------|-------------------|--|
|                            | Char- taal geld | Giraalgeld                                  |                           |        | Totaal                          | Direct opeisbare activa en verplichtingen (nettobedragen) |                     | Andere netto tegoeden en verplichtingen (nettobedragen) | Totaal  | Vorderingen op de Staat | Vorderingen op de andere openbare ontleners | Voorschotten aan het Rentenfonds | Totaal  | gefinancierd door de geldschepende instellingen | pro memore gefinanc. door en buiten de geldschep. instelling. | Saldo der niet kortlopende verrichtingen van de Nationale Kas voor Beroepkrediet en het Muntfonds | Vorderingen en schulden tegenover niet-geldschepende financiële instellingen |                  |        | Saldo van de niet elders ingedeelde vorderingen en verplichtingen tegenover ingezetenen | Quasi-monetaire verplichtingen der geldschepende instellingen tegenover de binnenlandse economie |  |                              | Obligatie-ingen (deposito-banken) |                   |  |
|                            |                 | in handen van de bedrijven en particulieren | in handen van de overheid | Totaal |                                 | N.B.B.  | Particuliere banken |   |   |                         |   |                                  |   |   |   |   |  |                  |        |   | in handen van de bedrijven en particulieren  | deposi- to's in buitenlandse geldsoorten in handen van de bedrijven en particulieren | in handen van de Schat- kist |                                   |                   | Verschil tussen de eigen middelen en de vastgelegde middelen en participaties (Nationale Bank, Herdisconteringsinsti- tuten en depositoban- ken) |
| (1)                        | (2)             | (3)   | (4)                       | (5)    | (6)                             | (7)   | (8)                 | (9)   | (10)  | (11)                    | (12)  | (13)                             | (14)  | (15)  | (16)  | (17)  | (18)   | (19)             | (20)   | (21)  | (22)   | (23)   | (24)                         | (25)                              | (26)              |  |
| 1952 Maart                 | 99,0            | 63,6  | 7,3                       | 70,9   | 169,9                           | +55,1   | - 5,1               | +2,3  | 52,3  | 104,8                   | 1,4   | 0,9                              | 107,1   | 35,3  | 41,5  | +0,3  | +0,6   | -2,1             | +1,4   | 194,9   | -16,1  | -1,6   | -1,3                         | -5,1                              | -0,9              | 169,9  |
| Juni                       | 100,6           | 64,2  | 6,8                       | 71,0   | 171,6                           | +56,2   | - 4,2               | +2,2  | 54,2  | 107,5                   | 1,4   | 0,8                              | 109,7   | 33,7  | 40,3  | +0,5  | +0,1   | -1,2             | +1,0   | 198,0   | -17,7  | -1,5   | -1,3                         | -5,2                              | -0,7              | 171,6  |
| September                  | 100,3           | 65,0  | 7,0                       | 72,0   | 172,3                           | +51,9   | - 4,2               | +2,8  | 50,5  | 115,6                   | 1,5   | 0,4                              | 117,5   | 32,6  | 40,1  | +0,3  | -0,2   | -1,5             | +1,1   | 200,3   | -18,9  | -1,5   | -1,4                         | -5,4                              | -0,8              | 172,3  |
| December                   | 102,0           | 65,1  | 7,4                       | 72,5   | 174,5                           | +51,0   | - 4,3               | +3,7  | 50,4  | 115,1                   | 1,4   | 0,3                              | 116,8   | 36,5  | 43,3  | +0,1  | -0,1   | -1,6             | +0,2   | 202,3   | -18,6  | -1,6   | -1,4                         | -5,2                              | -1,0              | 174,5  |
| 1953 Maart                 | 101,4           | 65,0  | 6,9                       | 71,9   | 173,3                           | +49,1   | - 4,6               | +3,2  | 47,7  | 118,0                   | 1,7   | —                                | 119,7   | 35,9  | 43,5  | +0,2  | +0,3   | -3,0             | +0,6   | 201,4   | -19,9  | -1,7   | -0,3                         | -5,1                              | -1,1              | 173,3  |
| Juni                       | 102,6           | 66,3  | 6,9                       | 73,2   | 175,8                           | +48,8   | - 4,0               | +2,7  | 47,5  | 116,7                   | 1,7   | 0,7                              | 119,1   | 36,1  | 43,7  | +0,3  | +0,5   | -1,4             | +1,5   | 203,6   | -19,3  | -1,6   | -0,5                         | -5,2                              | -1,2              | 175,8  |
| September                  | 104,4           | 66,5  | 7,3                       | 73,8   | 178,2                           | +49,7   | - 3,4               | +2,6  | 48,9  | 121,0                   | 1,4   | 0,3                              | 122,7   | 36,3  | 43,6  | +0,2  | +0,5   | -2,0             | +1,9   | 208,5   | -19,9  | -2,3   | -1,2                         | -5,4                              | -1,5              | 178,2  |
| December                   | 105,9           | 67,3  | 7,1                       | 74,4   | 180,3                           | +52,4   | - 4,8               | +2,7  | 50,3  | 120,0                   | 1,6   | —                                | 121,6   | 38,7  | 45,4  | —   | +0,1   | -1,9             | +1,0   | 209,8   | -20,6  | -1,5   | -0,2                         | -5,3                              | -1,9              | 180,3  |
| 1954 Maart                 | 102,9           | 66,5  | 7,5                       | 74,0   | 176,9                           | +52,3   | - 6,8               | +4,3  | 49,8  | 116,7                   | 1,7   | —                                | 118,4   | 37,4  | 45,1  | +0,1  | +0,2   | -1,5             | +2,7   | 207,1   | -21,1  | -1,4   | -0,1                         | -5,4                              | -2,2              | 176,9  |
| Juni                       | 104,3           | 69,9  | 8,1                       | 78,0   | 182,3                           | +49,7   | - 4,8               | +2,9  | 47,8  | 121,6                   | 1,8   | 0,2                              | 123,6   | 38,2  | 46,2  | +0,3  | +1,0   | -1,9             | +2,6   | 211,6   | -19,6  | -1,6   | -0,1                         | -5,5                              | -2,5              | 182,3  |
| September                  | 105,2           | 67,1  | 7,9                       | 75,0   | 180,2                           | +49,6   | - 4,4               | +2,7  | 47,9  | 120,7                   | 2,1   | —                                | 122,8   | 38,8  | 47,0  | +0,6  | +0,8   | -2,5             | +2,0   | 210,4   | -20,2  | -1,4   | -0,1                         | -5,7                              | -2,8              | 180,2  |
| December                   | 106,7           | 69,5  | 7,4                       | 76,9   | 183,6                           | +50,5   | - 3,7               | +1,5  | 48,3  | 119,9                   | 2,8   | 1,2                              | 123,9   | 41,7  | 49,8  | +0,6  | +1,0   | -1,2             | +1,6   | 215,9   | -21,3  | -2,0   | -0,1                         | -6,0                              | -2,9              | 183,6  |
| 1955 Maart                 | 107,5           | 70,1  | 7,1                       | 77,2   | 184,7                           | +53,7   | - 4,7               | +2,4  | 51,4  | 120,4                   | 2,5   | 0,1                              | 123,0   | 41,4  | 49,6  | +0,7  | +1,3   | -1,4             | +1,3   | 217,7   | -22,3  | -1,7   | -0,1                         | -5,7                              | -3,2              | 184,7  |
| Juni                       | 108,6           | 71,7  | 7,3                       | 79,0   | 187,6                           | +52,9   | - 4,8               | +2,7  | 50,8  | 121,1                   | 3,3   | 0,9                              | 125,3   | 43,0  | 50,1  | +0,7  | +1,3   | -2,0             | +2,2   | 221,3   | -22,4  | -1,7   | -0,1                         | -6,1                              | -3,4              | 187,6  |
| September                  | 109,7           | 70,3  | 7,4                       | 77,7   | 187,4                           | +54,3   | - 4,8               | +2,9  | 52,4  | 120,9                   | 4,1   | 1,4                              | 126,4   | 41,4  | 49,5  | +0,8  | +1,3   | -1,9             | +1,0   | 221,4   | -22,2  | -2,0   | -0,1                         | -6,2                              | -3,5              | 187,4  |
| December                   | 110,7           | 73,9  | 7,9                       | 81,8   | 192,5                           | +56,1   | - 4,8               | +3,4  | 54,7  | 122,3                   | 5,0   | 0,7                              | 128,0   | 44,4  | 52,0  | +0,7  | +1,3   | -1,8             | +0,9   | 228,2   | -23,4  | -2,4   | -0,1                         | -6,0                              | -3,8              | 192,5  |
| 1956 Maart                 | 109,5           | 74,0  | 7,5                       | 81,5   | 191,0                           | +58,8   | - 4,9               | +3,6  | 57,5  | 121,8                   | 4,1   | 0,7                              | 126,6   | 43,4  | 52,0  | +0,7  | +1,1   | -1,6             | +0,5   | 228,2   | -24,5  | -2,4   | -0,1                         | -6,2                              | -4,0              | 191,0  |
| Juni                       | 111,4           | 77,0  | 6,7                       | 83,7   | 195,1                           | +59,2   | - 3,8               | +3,1  | 58,5  | 124,2                   | 4,1   | 1,4                              | 129,7   | 42,1  | 52,6  | +1,0  | +1,4   | -1,4             | +1,9   | 233,2   | -24,5  | -2,8   | -0,1                         | -6,6                              | -4,1              | 195,1  |
| September                  | 112,8           | 75,5  | 7,7                       | 83,2   | 196,0                           | +59,2   | - 5,1               | +2,3  | 56,4  | 123,4                   | 5,0   | 1,3                              | 129,7   | 45,1  | 55,3  | +0,8  | +1,4   | -1,9             | +1,8   | 233,3   | -23,6  | -2,6   | —                            | -6,9                              | -4,2              | 196,0  |
| December                   | 114,4           | 77,5  | 6,5                       | 84,0   | 198,3                           | +56,9   | - 6,1               | +3,2  | 54,0  | 123,4                   | 5,6   | 2,0                              | 131,0   | 49,0  | 58,4  | +0,7  | +1,2   | -1,6             | +0,6   | 234,9   | -22,3  | -3,2   | -0,1                         | -6,7                              | -4,3              | 198,3  |
| 1957 Maart                 | 113,6           | 77,4  | 7,2                       | 84,6   | 198,2                           | +53,2   | - 6,2               | +3,4  | 50,4  | 128,6                   | 4,0   | 0,7                              | 133,3   | 50,1  | 60,3  | +0,8  | +1,2   | -1,5             | +1,5   | 235,8   | -23,3  | -3,3   | —                            | -6,6                              | -4,4              | 198,2  |
| Juni                       | 113,9           | 80,1  | 7,9                       | 88,0   | 201,9                           | +53,3   | - 4,8               | +3,0  | 51,5  | 127,5                   | 4,2   | 1,8                              | 133,5   | 50,9  | 61,0  | +0,9  | +1,0   | -1,9             | +2,7   | 238,6   | -21,9  | -3,3   | —                            | -7,1                              | -4,4              | 201,9  |
| September                  | 114,4           | 73,3  | 6,7                       | 80,0   | 194,4                           | +51,4   | - 4,7               | +2,6  | 49,3  | 124,9                   | 4,2   | 1,2                              | 129,7   | 50,9  | 60,0  | +0,8  | +1,3   | -2,0             | +2,5   | 232,5   | -22,1  | -3,9   | —                            | -7,6                              | -4,5              | 194,4  |
| Dec. oude reeks            | 115,5           | 76,1  | 6,4                       | 82,5   | 198,0                           | +57,0   | - 3,9               | +2,8  | 55,9  | 123,0                   | 4,3   | 0,5                              | 127,8   | 52,3  | 61,5  | +0,8  | +1,3   | -2,3             | +1,4   | 237,2   | -23,4  | -3,2   | -0,2                         | -7,5                              | -4,9              | 198,0  |
| Dec. n. reeks <sup>1</sup> | 115,6           | 76,1  | 6,4                       | 82,5   | 198,0                           | +57,0   | - 3,9               | +3,0  | 56,1  | 122,8                   | 1,8   | 0,5                              | 125,1   | 52,3  | 61,5  | +0,8  | +2,3   | -0,8             | +1,4   | 237,2   | -23,4  | -3,2   | -0,2                         | -7,5                              | -4,9              | 198,0  |
| 1958 Maart                 | 114,5           | 76,1  | 6,4                       | 82,5   | 197,0                           | +60,5   | - 2,4               | +2,1  | 60,2  | 122,5                   | 2,0   | 0,4                              | 124,9   | 48,8  | 60,2  | +1,0  | +2,8   | -0,6             | +1,4   | 238,5   | -25,4  | -3,0   | -0,4                         | -7,4                              | -5,3              | 197,0  |
| Juni                       | 118,1           | 80,4  | 7,6                       | 88,0   | 206,1                           | +67,5   | - 3,8               | +2,5  | 66,2  | 125,1                   | 2,2   | 1,9                              | 129,2   | 45,7  | 58,3  | +1,1  | +3,0   | -0,1             | +2,6   | 247,7   | -25,0  | -2,5   | -0,5                         | -7,8                              | -5,8              | 206,1  |
| September                  | 118,0           | 75,9  | 8,1                       | 84,0   | 202,0                           | +70,8   | - 4,1               | +3,4  | 70,1  | 121,0                   | 1,7   | 3,1                              | 125,8   | 43,5  | 55,8  | +1,0  | +3,6   | +0,2             | +2,5   | 246,8   | -26,9  | -2,6   | -0,5                         | -8,5                              | -6,3              | 202,0  |
| December                   | 120,3           | 82,0  | 7,2                       | 89,2   | 209,5                           | +74,1   | - 5,4               | +3,4  | 72,1  | 128,1                   | 2,1   | 2,7                              | 132,9   | 43,9  | 56,3  | +1,1  | +4,1   | +0,1             | +0,8   | 255,0   | -27,4  | -2,6   | -0,6                         | -8,3                              | -6,6              | 209,5  |

\* Incl. de rekeningen van de administratieve parastatale instellingen.

<sup>1</sup> Met ingang van december 1957 werden ten gevolge van een meer gedetailleerde splitsing van de vorderingen der geldschepende instellingen op de overheidsorganen andere dan de Staat, de hierna volgende rubrieken gewijzigd : « Netto goud- en deviezenvoorraad : andere nettotoegoeden en -verplichtingen » (kolom 8), « Vorderingen op andere openbare ontleners » (kolom 11), « Vorderingen en schulden tegenover niet-geldschepende financiële instellingen » (kolom 17) en « Saldo van de niet elders ingedeelde vorderingen en verplichtingen tegenover ingezetenen » (kolom 18).

OOZAKEN VAN DE VERANDERINGEN IN DE GELDHOEVEELHEID

(in miljarden franken)

85<sup>4</sup>

| Tijdvak                          | Geldhoeveelheid | Quasi-monetaire liquiditeiten  |  |                           |        | Totaal van de geldhoeveelheid en van de quasi-monetaire liquiditeiten | Transacties met het buitenland (excl. de kapitaaltransacties van de overheid en de officiële schenkingen) | Monetaire financiering van de overheid |        | Tegeldemaking van de Staatsschuld en van andere overheidsfondsen | Discontokredieten en acceptokredieten aan binnenlandsche bedrijven en particulieren bij de geldschepende instellingen | Verschil tussen eigen middelen en vastgelegde middelen + participaties der geldschepende instellingen | Obligatieningen der depositobanken | Niet kortlopende verrichtingen van het Muntfonds, en de Nationale Kas voor Beroepskrediet(saldi) | Diversen   |   | Salderingsposten | Totaal |
|----------------------------------|-----------------|--|--|---------------------------|--------|---|---|--|--------|--|---|---|------------------------------------|--|--|---|------------------|--------|
|                                  |                 | Termijn-deposito's en speciale rekeningen der uitvoerders naar de E. B. U. | Deposito's in buitenlandse geldsoorten van Belgische ingezetenen | Tegoeden van de Schatkist | Totaal |   |   | Staat                                  | Andere |  |   |   |                                    |  | Vorderingen en schulden tegenover niet-geldschepende financiële instellingen | Niet elders vermelde vorderingen op en verplichtingen tegenover Belgische ingezetenen (saldi) |                  |        |
|                                  | (1)             | (2)  | (3)  | (4)                       | (5)    | (6)<br>= (1) + (5)  | (7)   | (8)                                    | (9)    | (10)   | (11)  | (12)  | (13)                               | (14)   | (15)   | (16)  | (17)             | (18)   |
| 1953 1 <sup>o</sup> kwartaal ... | - 1,2           | + 1,3  | + 0,1  | - 1,1                     | + 0,3  | - 0,9   | - 0,3   | + 0,7                                  | + 0,4  | - 0,2  | - 0,5   | -   | - 0,1                              | + 0,1  | + 0,3  | - 1,4   | + 0,1            | - 0,9  |
| 2 <sup>o</sup> kwartaal ...      | + 2,5           | - 0,6  | - 0,1  | + 0,2                     | - 0,5  | + 2,0   | - 0,8   | - 0,9                                  | - 0,1  | + 1,3  | + 0,2   | -   | - 0,1                              | + 0,1  | + 0,2  | + 1,6   | + 0,5            | + 2,0  |
| 3 <sup>o</sup> kwartaal ...      | + 2,4           | + 0,6  | + 0,7  | + 0,8                     | + 2,1  | + 4,5   | - 1,2   | + 6,5                                  | - 0,4  | -  | + 0,2   | - 0,2   | - 0,3                              | - 0,1  | -  | - 0,6   | + 0,6            | + 4,5  |
| 4 <sup>o</sup> kwartaal ...      | + 2,1           | + 0,7  | - 0,8  | - 1,1                     | - 1,2  | + 0,9   | + 1,3   | - 0,9                                  | + 0,2  | -  | + 2,3   | + 0,1   | - 0,4                              | - 0,1  | - 0,4  | + 0,1   | - 1,3            | + 0,9  |
| Totaal ...                       | + 5,8           | + 2,0  | - 0,1  | - 1,2                     | + 0,7  | + 6,5   | - 1,0   | + 5,4                                  | + 0,1  | + 1,1  | + 2,2   | - 0,1   | - 0,9                              | -  | + 0,1  | - 0,3   | - 0,1            | + 6,5  |
| 1954 1 <sup>o</sup> kwartaal ... | - 3,3           | + 0,5  | - 0,1  | - 0,1                     | + 0,3  | - 3,0   | - 1,0   | - 3,8                                  | + 0,1  | + 1,0  | - 1,3   | - 0,1   | - 0,3                              | + 0,1  | + 0,1  | + 0,5   | + 1,7            | - 3,0  |
| 2 <sup>o</sup> kwartaal ...      | + 5,3           | - 1,4  | + 0,1  | -                         | - 1,3  | + 4,0   | - 2,8   | + 5,4                                  | + 0,1  | + 0,2  | + 0,8   | - 0,1   | - 0,3                              | + 0,2  | + 0,8  | - 0,4   | + 0,1            | + 4,0  |
| 3 <sup>o</sup> kwartaal ...      | - 2,0           | + 0,5  | - 0,2  | -                         | + 0,3  | - 1,7   | - 1,5   | + 0,5                                  | + 0,2  | + 0,3  | + 0,6   | - 0,2   | - 0,2                              | + 0,2  | - 0,2  | - 0,6   | - 0,8            | - 1,7  |
| 4 <sup>o</sup> kwartaal ...      | + 3,3           | + 1,1  | + 0,7  | -                         | + 1,8  | + 5,1   | + 0,6   | - 1,3                                  | + 0,6  | + 1,7  | + 2,9   | - 0,3   | - 0,2                              | -  | + 0,2  | + 1,2   | - 0,3            | + 5,1  |
| Totaal ...                       | + 3,3           | + 0,7  | + 0,5  | - 0,1                     | + 1,1  | + 4,4   | - 4,7   | + 0,8                                  | + 1,0  | + 3,2  | + 3,0   | - 0,7   | - 1,0                              | + 0,5  | + 0,9  | + 0,7   | + 0,7            | + 4,4  |
| 1955 1 <sup>o</sup> kwartaal ... | + 1,1           | + 1,0  | - 0,3  | -                         | + 0,7  | + 1,8   | + 1,4   | + 2,2                                  | - 0,6  | - 0,6  | - 0,4   | + 0,3   | - 0,3                              | + 0,1  | + 0,2  | - 0,1   | - 0,4            | + 1,8  |
| 2 <sup>o</sup> kwartaal ...      | + 2,9           | + 0,1  | + 0,1  | -                         | + 0,2  | + 3,1   | + 0,5   | - 1,1                                  | + 0,7  | + 1,6  | + 1,7   | - 0,3   | - 0,2                              | - 0,1  | + 0,1  | - 0,6   | + 0,8            | + 3,1  |
| 3 <sup>o</sup> kwartaal ...      | - 0,2           | - 0,2  | + 0,2  | -                         | -      | - 0,2   | + 1,7   | - 0,3                                  | + 0,7  | + 0,6  | - 1,5   | - 0,1   | - 0,2                              | + 0,1  | -  | + 0,1   | - 1,3            | - 0,2  |
| 4 <sup>o</sup> kwartaal ...      | + 5,1           | + 1,2  | + 0,4  | -                         | + 1,6  | + 6,7   | + 0,5   | + 2,3                                  | + 0,7  | + 0,4  | + 2,9   | + 0,1   | - 0,2                              | -  | - 0,1  | + 0,1   | -                | + 6,7  |
| Totaal ...                       | + 8,9           | + 2,1  | + 0,4  | -                         | + 2,5  | + 11,4  | + 4,1   | + 3,1                                  | + 1,5  | + 2,0  | + 2,7   | -   | - 0,9                              | + 0,1  | + 0,2  | - 0,5   | - 0,9            | + 11,4 |
| 1956 1 <sup>o</sup> kwartaal ... | - 1,5           | + 1,1  | -  | -                         | + 1,1  | - 0,4   | + 3,2   | - 1,4                                  | - 0,9  | + 0,2  | - 1,0   | - 0,2   | - 0,2                              | + 0,1  | - 0,2  | + 0,2   | - 0,2            | - 0,4  |
| 2 <sup>o</sup> kwartaal ...      | + 4,1           | -  | + 0,4  | -                         | + 0,4  | + 4,5   | + 1,9   | + 1,2                                  | - 0,3  | + 1,3  | - 1,3   | - 0,4   | - 0,1                              | + 0,1  | + 0,4  | + 0,2   | + 1,5            | + 4,5  |
| 3 <sup>o</sup> kwartaal ...      | + 0,8           | - 0,9  | - 0,2  | -                         | - 1,1  | - 0,3   | - 1,0   | - 2,1                                  | + 0,8  | + 0,3  | + 3,0   | - 0,3   | - 0,1                              | - 0,1  | -  | - 0,5   | - 0,3            | - 0,3  |
| 4 <sup>o</sup> kwartaal ...      | + 2,4           | - 1,2  | + 0,5  | -                         | - 0,7  | + 1,7   | - 1,3   | - 1,3                                  | + 0,6  | + 1,0  | + 3,9   | + 0,2   | - 0,1                              | -  | - 0,3  | + 0,3   | - 1,3            | + 1,7  |
| Totaal ...                       | + 5,8           | - 1,0  | + 0,7  | -                         | - 0,3  | + 5,5   | + 2,8   | - 3,6                                  | + 0,2  | + 2,8  | + 4,6   | - 0,7   | - 0,5                              | + 0,1  | - 0,1  | + 0,2   | - 0,3            | + 5,5  |
| 1957 1 <sup>o</sup> kwartaal ... | - 0,2           | + 1,0  | + 0,1  | -                         | + 1,1  | + 0,9   | - 1,2   | + 3,4                                  | - 2,0  | - 1,3  | + 1,1   | -   | - 0,1                              | + 0,1  | -  | + 0,1   | + 0,8            | + 0,9  |
| 2 <sup>o</sup> kwartaal ...      | + 3,7           | - 1,4  | -  | -                         | - 1,4  | + 2,3   | - 0,1   | - 0,4                                  | + 0,1  | + 1,6  | + 0,8   | - 0,5   | -                                  | + 0,1  | - 0,2  | - 0,3   | + 1,2            | + 2,3  |
| 3 <sup>o</sup> kwartaal ...      | - 7,5           | + 0,2  | + 0,6  | -                         | + 0,8  | - 6,7   | - 2,5   | - 3,0                                  | -      | - 0,3  | -   | - 0,4   | - 0,1                              | - 0,1  | + 0,2  | - 0,2   | - 0,3            | - 6,7  |
| 4 <sup>o</sup> kwartaal ...      | + 3,7           | + 1,3  | - 0,7  | + 0,2                     | + 0,8  | + 4,5   | + 5,2   | - 0,3                                  | + 0,1  | - 0,5  | + 1,5   | + 0,1   | - 0,4                              | - 0,2  | + 0,1  | - 0,3   | - 0,8            | + 4,5  |
| Totaal ...                       | - 0,3           | + 1,1  | -  | + 0,2                     | + 1,3  | + 1,0   | + 1,4   | - 0,3                                  | - 1,8  | - 0,5  | + 3,4   | - 0,8   | - 0,6                              | - 0,1  | + 0,1  | - 0,7   | + 0,9            | + 1,0  |
| 1958 1 <sup>o</sup> kwartaal ... | - 1,0           | + 2,0  | - 0,2  | + 0,1                     | + 1,9  | + 0,9   | + 3,9   | - 0,2                                  | + 0,2  | + 0,2  | - 3,6   | -   | - 0,4                              | + 0,3  | + 0,5  | + 0,2   | - 0,2            | + 0,9  |
| 2 <sup>o</sup> kwartaal ...      | + 9,1           | - 0,5  | - 0,4  | + 0,1                     | - 0,8  | + 8,3   | + 5,6   | + 3,0                                  | - 0,1  | + 1,8  | - 3,0   | - 0,4   | - 0,5                              | + 0,1  | + 0,1  | + 0,4   | + 1,3            | + 8,3  |
| 3 <sup>o</sup> kwartaal ...      | - 4,1           | + 2,0  | -  | + 0,1                     | + 2,1  | - 2,0   | + 2,8   | - 4,1                                  | - 0,6  | + 2,3  | - 2,2   | - 0,6   | - 0,5                              | + 0,1  | + 0,6  | + 0,2   | + 0,2            | - 2,0  |
| 4 <sup>o</sup> kwartaal ...      | + 7,5           | + 0,5  | -  | + 0,1                     | + 0,6  | + 8,1   | + 2,6   | + 7,0                                  | + 0,4  | - 0,2  | + 0,4   | + 0,2   | - 0,3                              | + 0,1  | + 0,5  | - 0,3   | - 2,3            | + 8,1  |
| Totaal ...                       | + 11,5          | + 4,0  | - 0,6  | + 0,4                     | + 3,8  | + 15,3  | + 14,9  | + 5,7                                  | - 0,1  | + 4,1  | - 8,4   | - 0,8   | - 1,7                              | + 0,4  | + 1,7  | + 0,5   | - 1,0            | + 15,3 |

\* Beweging der directe kredieten aan de overheid + saldo van haar kapitaaltransacties met het buitenland. (Overheid : Staat en lagere overheid.)

II. — BUITENLANDSE EMISSIEBANKEN

BANQUE DE FRANCE  
(miljarden Franse franken)

86<sup>1</sup>

| Posten   | 1958<br>4 september | 1958<br>9 oktober | 1958<br>6 november | 1958<br>4 december | 1959<br>8 januari | 1959<br>5 februari | 1959<br>5 maart | 1959<br>9 april |
|--|---------------------|-------------------|--------------------|--------------------|-------------------|--------------------|-----------------|-----------------|
| <b>ACTIVA</b>  |                     |                   |                    |                    |                   |                    |                 |                 |
| Goudvoorraad .....   | 248                 | 248               | 248                | 248                | 248               | 291                | 291             | 291             |
| Gouldening van het Stabilisatiefonds voor de wisselkoersen <sup>1</sup> .....                | 120                 | 120               | 120                | 120                | 120               | 141                | 141             | 141             |
| Dadelijk opeisbare tegoeden in het buitenl. Deelmunten .....                                 | 14                  | 14                | 14                 | 14                 | 14                | 17                 | 17              | 17              |
| Postrekeningen .....   | 11                  | 10                | 10                 | 10                 | 8                 | 9                  | 10              | 11              |
| Voorsch. a/h Fonds v. stab. der Wisselk. <sup>2</sup> .....                                  | 43                  | 43                | 47                 | 48                 | 57                | 51                 | 52              | 52              |
| Renteloze leningen aan de Staat <sup>3</sup> .....   | —                   | —                 | —                  | —                  | —                 | —                  | —               | —               |
| Renteloze leningen aan de Staat <sup>3</sup> .....   | 50                  | 50                | 50                 | 50                 | 50                | 50                 | 50              | 50              |
| Voorlopige buitengewone voorschotten a.d. Staat van 25-8-1940 tot 20-7-1944 <sup>4</sup> ... | 426                 | 426               | 426                | 426                | 426               | 426                | 426             | 426             |
| Voorlopige voorschotten aan de Staat <sup>5</sup> .....                                      | 175                 | 175               | 175                | 175                | 175               | 175                | 175             | 175             |
| Bijzondere voorschotten aan de Staat <sup>6</sup> .....                                      | 390                 | 390               | 390                | 390                | 390               | 380                | 380             | 380             |
| Voorsch. a. de Staat met vaste vervald. <sup>7</sup> .....                                   | 110                 | 100               | 79                 | 114                | 98                | 125                | 100             | 138             |
| Gekochte schatkistcertificaten .....   | —                   | —                 | —                  | —                  | —                 | —                  | —               | —               |
| Discontoportefeuille .....   | 2.018               | 2.037             | 1.981              | 1.991              | 2.112             | 1.853              | 1.781           | 1.737           |
| Gedisconteerde binnenlandse wissels ...  | 604                 | 631               | 594                | 562                | 632               | 551                | 617             | 599             |
| Gedisconteerde buitenlandse wissels ...  | 0,1                 | 0,1               | 0,1                | 0,2                | 0,3               | 0,3                | 0,2             | 0,1             |
| Wissels door het « Office des Céréales »<br>gewaARBORGd <sup>8</sup> .....                   | 7                   | 22                | 45                 | 45                 | 51                | 41                 | 39              | 33              |
| Wissels ter mobilis. van halflange kred. <sup>9</sup> .....                                  | 1.407               | 1.384             | 1.342              | 1.384              | 1.429             | 1.261              | 1.125           | 1.105           |
| In het binnenl. aangek. verhandelb. pap. <sup>9</sup> .....                                  | 219                 | 235               | 288                | 252                | 220               | 281                | 300             | 232             |
| Voorsch. met 30 d. loopt. op overheidsf <sup>sen</sup> .....                                 | 20                  | 22                | 23                 | 23                 | 22                | 20                 | 21              | 15              |
| Voorschotten op effecten .....   | 10                  | 9                 | 10                 | 9                  | 9                 | 8                  | 9               | 8               |
| Voorschotten op goud .....   | —                   | —                 | —                  | —                  | —                 | —                  | —               | —               |
| Bankgebouwen en -meubelen .....  | 0,0                 | 0,0               | 0,0                | 0,0                | 0,0               | 0,0                | 0,0             | 0,0             |
| Renten met bijzondere bestemming <sup>10</sup> ...   | 0,1                 | 0,1               | 0,1                | 0,1                | 0,1               | 0,1                | 0,1             | 0,1             |
| Wissels welke worden geïncasseerd .....  | 36                  | 19                | 36                 | 38                 | 23                | 28                 | 27              | 19              |
| Diversen .....   | 56                  | 57                | 55                 | 54                 | 56                | 56                 | 56              | 57              |
| Totaal .....   | 3.946               | 3.955             | 3.952              | 3.962              | 4.028             | 3.911              | 3.836           | 3.749           |

|   |       |       |       |       |       |       |       |       |
|---|-------|-------|-------|-------|-------|-------|-------|-------|
| <b>PASSIVA</b>  |       |       |       |       |       |       |       |       |
| Dadelijk opeisbare verbintenissen :   |       |       |       |       |       |       |       |       |
| Bankbiljetten in omloop .....   | 3.395 | 3.432 | 3.398 | 3.401 | 3.417 | 3.331 | 3.334 | 3.365 |
| Rekeningen-courant .....  | 423   | 390   | 416   | 423   | 471   | 464   | 385   | 278   |
| Rekening-courant van de Schatkist ..  | 0,0   | 0,0   | 0,1   | 0,0   | 0,1   | 0,0   | 0,1   | 0,1   |
| Rekeningen-courant akkoorden voor economische samenwerking .....                            | 0,1   | 0,1   | 0,1   | 0,1   | 0,1   | 0,1   | 0,1   | 0,1   |
| Rekeningen-courant der Franse en buitenlandse banken en financiële instellingen .....       | 345   | 319   | 341   | 349   | 388   | 382   | 313   | 198   |
| Andere rekeningen-courant en gelddeposito's; andere dadelijk opeisbare verplichtingen ..... | 78    | 71    | 75    | 74    | 83    | 82    | 72    | 80    |
| Kapitaal .....  | 0,2   | 0,2   | 0,2   | 0,2   | 0,2   | 0,2   | 0,2   | 0,2   |
| Bij het kapitaal gevoegde winsten <sup>11</sup> ...   | 0,5   | 0,5   | 0,5   | 0,5   | 0,5   | 0,7   | 0,7   | 0,7   |
| Wettel. reserves van roerende goederen <sup>10</sup> .....                                  | 0,0   | 0,0   | 0,0   | 0,0   | 0,0   | 0,0   | 0,0   | 0,0   |
| Reserve van onroerende goederen .....   | 0,0   | 0,0   | 0,0   | 0,0   | 0,0   | 0,0   | 0,0   | 0,0   |
| Diversen .....  | 127   | 132   | 137   | 137   | 139   | 115   | 116   | 105   |
| Totaal .....  | 3.946 | 3.955 | 3.952 | 3.962 | 4.028 | 3.911 | 3.836 | 3.749 |

<sup>1</sup> Overeenkomst van 20 juni 1957, goedgekeurd bij de wet van 26 juni 1957.

<sup>2</sup> Overeenkomst van 27 juni 1949.

<sup>3</sup> Wet van 9 juni 1857, overeenkomst van 29 maart 1878, wet van 18 juni 1878 verlengd, wetten van 17 november 1897, 29 december 1911, 20 december 1918 en 25 juni 1928, overeenkomst van 12 november 1938, decreet van 12 november 1938, overeenkomst van 27 maart 1947, wet van 29 maart 1947.

<sup>4</sup> Overeenkomsten van 25 augustus, 29 oktober, 12 december, 30 december 1940, 20 februari, 30 april, 10 mei, 11 juni, 11 september, 27 november, 26 december 1941, 5 maart, 30 april, 11 juni, 17 september, 19 november 1942, 21 januari, 31 maart, 8 juli, 30 september, 16 december 1943, 28 maart, 17 mei en 20 juli 1944.

<sup>5</sup> Overeenkomst van 29 september 1938 goedgekeurd bij decreet van 1 september 1939, overeenkomst van 29 februari 1940 goedgekeurd bij decreet van 29 februari 1940, overeenkomst van 9 juni 1940 goedgekeurd bij decreet van 9 juni 1940, overeenkomst van 8 juni 1944 goedgekeurd bij de wet van 15 juli 1944, overeenkomst van 24 juni 1947 goedgekeurd bij de wet van 26 juni 1947, overeenkomst van 25 september 1947 goedgekeurd bij decreet van 1 oktober 1947.

<sup>6</sup> Overeenkomst van 26 juni 1957 goedgekeurd bij de wet van 26 juni 1957, overeenkomst van 9 januari 1958 goedgekeurd bij de wet van 29 januari 1958.

<sup>7</sup> Overeenkomst van 6 november 1957 goedgekeurd bij de wet van 7 november 1957, overeenkomst van 9 januari 1958 goedgekeurd bij de wet van 20 januari 1958, overeenkomst van 28 december 1958 goedgekeurd bij verordening van 30 december 1958.

<sup>8</sup> Wet van 15 augustus 1938, decreet van 29 juli 1939, wet van 10 mei 1941.

<sup>9</sup> Decreet van 17 juni 1938.

<sup>10</sup> Wet van 17 mei 1884, decreten van 27 april en 2 mei 1848, wet van 9 juni 1857.

<sup>11</sup> Wetten van 9 juni 1857 en 17 november 1897.



**BANK OF ENGLAND**  
(miljoenen £)

**86<sup>2</sup>**

| Posten | 1958<br>8 september | 1958<br>8 oktober | 1958<br>5 november | 1958<br>8 december | 1959<br>7 januari | 1959<br>4 februari | 1959<br>4 maart | 1959<br>8 april |
|--------|---------------------|-------------------|--------------------|--------------------|-------------------|--------------------|-----------------|-----------------|
|--------|---------------------|-------------------|--------------------|--------------------|-------------------|--------------------|-----------------|-----------------|

**Issue department**

**ACTIVA**

|  |       |       |       |       |       |       |       |       |
|--|-------|-------|-------|-------|-------|-------|-------|-------|
| Rijksschuld .....                          | 11    | 11    | 11    | 11    | 11    | 11    | 11    | 11    |
| Andere overheidsfondsen .....              | 2.035 | 2.035 | 2.035 | 2.085 | 2.135 | 2.035 | 2.035 | 2.085 |
| Andere effecten .....                      | 1     | 1     | 1     | 1     | 1     | 1     | 1     | 1     |
| Munten andere dan goudmunten .....         | 3     | 3     | 3     | 3     | 3     | 3     | 3     | 3     |
| Bedrag der uitgifte van chartaalgeld ..... | 2.050 | 2.050 | 2.050 | 2.100 | 2.150 | 2.050 | 2.050 | 2.100 |
| Gouden munten en baren .....               | 0,4   | 0,4   | 0,4   | 0,4   | 0,4   | 0,4   | 0,4   | 0,4   |
|  | 2.050 | 2.050 | 2.050 | 2.100 | 2.150 | 2.050 | 2.050 | 2.100 |

**PASSIVA**

|                                  |       |       |       |       |       |       |       |       |
|----------------------------------|-------|-------|-------|-------|-------|-------|-------|-------|
| Uitgegeven bankbiljetten :       |       |       |       |       |       |       |       |       |
| in omloop .....                  | 2.037 | 2.018 | 2.021 | 2.078 | 2.086 | 2.005 | 2.019 | 2.068 |
| bij het Banking department ..... | 13    | 32    | 29    | 22    | 64    | 45    | 31    | 32    |
|                                  | 2.050 | 2.050 | 2.050 | 2.100 | 2.150 | 2.050 | 2.050 | 2.100 |

**Banking department**

**ACTIVA**

|                                |     |     |     |     |     |     |     |     |
|--------------------------------|-----|-----|-----|-----|-----|-----|-----|-----|
| Overheidsfondsen .....         | 264 | 247 | 267 | 264 | 180 | 244 | 263 | 242 |
| Andere effecten :              |     |     |     |     |     |     |     |     |
| Disconto en voorschotten ..... | 16  | 17  | 14  | 10  | 26  | 12  | 22  | 21  |
| Effecten .....                 | 21  | 21  | 21  | 21  | 21  | 21  | 23  | 21  |
| Bankbiljetten .....            | 13  | 32  | 29  | 22  | 64  | 46  | 31  | 32  |
| Munten .....                   | 2   | 1   | 1   | 1   | 1   | 1   | 1   | 1   |
|                                | 316 | 318 | 332 | 318 | 292 | 324 | 340 | 317 |

**PASSIVA**

|   |     |     |     |     |     |     |     |     |
|---|-----|-----|-----|-----|-----|-----|-----|-----|
| Kapitaal .....  | 15  | 15  | 15  | 15  | 15  | 15  | 15  | 15  |
| Reserves .....  | 4   | 3   | 3   | 3   | 4   | 4   | 4   | 3   |
| Overheidsdeposito's .....   | 16  | 12  | 14  | 14  | 12  | 16  | 13  | 10  |
| Incl. Schatkist, Spaarbanken, Commis-<br>sarissen van de Rijkschuld en de<br>Dividendrekeningen |     |     |     |     |     |     |     |     |
| Andere deposito's :   |     |     |     |     |     |     |     |     |
| Banken .....  | 210 | 219 | 229 | 215 | 194 | 220 | 239 | 226 |
| Andere rekeningen .....   | 71  | 69  | 71  | 71  | 67  | 69  | 69  | 63  |
|   | 316 | 318 | 332 | 318 | 292 | 324 | 340 | 317 |

FEDERAL RESERVE BANKS <sup>1</sup>

(miljoenen \$)

86<sup>3</sup>

| Posten  | 1958<br>10 sept. | 1958<br>8 oktober | 1958<br>5 november | 1958<br>3 december | 1959<br>7 januari | 1959<br>4 februari | 1959<br>4 maart | 1959<br>8 april |
|---|------------------|-------------------|--------------------|--------------------|-------------------|--------------------|-----------------|-----------------|
| <b>ACTIVA</b>   |                  |                   |                    |                    |                   |                    |                 |                 |
| Goudcertificaten .....  | 19.546           | 19.358            | 19.193             | 19.099             | 19.008            | 18.958             | 18.968          | 18.940          |
| Fonds tot terugbetaling van F.R.-biljetten                        | 878              | 880               | 887                | 918                | 943               | 934                | 925             | 917             |
| Totaal reserves goudcertificaten .....                            | 20.424           | 20.238            | 20.080             | 20.017             | 19.951            | 19.892             | 19.893          | 19.857          |
| F.R.-biljetten van andere banken .....                            | 336              | 341               | 321                | 297                | 569               | 627                | 530             | 411             |
| Andere kasmiddelen .....  | 364              | 364               | 368                | 324                | 371               | 485                | 464             | 401             |
| Disconto en voorschotten .....                                    | 464              | 383               | 503                | 329                | 782               | 408                | 535             | 775             |
| Leningen aan het bedrijfsleven .....                              | —                | —                 | —                  | —                  | —                 | —                  | —               | —               |
| Accepten rechtstreeks aangekocht .....                            | 30               | 32                | 35                 | 35                 | 44                | 37                 | 35              | 30              |
| Accepten aangehouden krachtens een wederaankoopovereenkomst ..... | —                | —                 | —                  | —                  | —                 | —                  | —               | —               |
| Overheidsfondsen :  |                  |                   |                    |                    |                   |                    |                 |                 |
| Rechtstreeks aangekocht .....                                     |                  |                   |                    |                    |                   |                    |                 |                 |
| Wissels .....   | 1.080            | 1.221             | 1.422              | 2.119              | 2.008             | 1.598              | 1.288           | 1.492           |
| Certificaten .....  | 21.507           | 21.507            | 21.507             | 18.650             | 18.650            | 18.650             | 18.650          | 18.650          |
| Biljetten .....   | 10               | 10                | 10                 | 2.867              | 2.867             | 2.867              | 2.867           | 2.867           |
| Obligaties .....  | 2.484            | 2.484             | 2.484              | 2.484              | 2.484             | 2.484              | 2.484           | 2.484           |
| Totaal rechtstreeks aangekocht ...                                | 25.081           | 25.222            | 25.423             | 26.120             | 26.004            | 25.599             | 25.289          | 25.493          |
| Aangehouden krachtens een wederaankoopovereenkomst .....          | —                | —                 | 96                 | 13                 | 37                | 64                 | 33              | 233             |
| Totaal der nationale overheidsfondsen ...                         | 25.081           | 25.222            | 25.519             | 26.133             | 26.041            | 25.663             | 25.322          | 25.726          |
| Totaal der leningen en overheidsfondsen .                         | 25.575           | 25.637            | 26.057             | 26.497             | 26.867            | 26.108             | 25.892          | 26.531          |
| Tegoeden op buitenlandse banken .....                             | —                | —                 | —                  | —                  | —                 | —                  | —               | —               |
| Niet-geïnde kasmiddelen .....                                     | 4.739            | 4.604             | 4.822              | 5.248              | 5.162             | 4.945              | 5.244           | 4.701           |
| Onroerende goederen .....   | 90               | 91                | 93                 | 94                 | 94                | 94                 | 95              | 95              |
| Andere tegoeden .....   | 143              | 177               | 223                | 123                | 160               | 142                | 121             | 177             |
| Totaal activa ...   | 51.671           | 51.452            | 51.964             | 52.600             | 53.174            | 52.293             | 52.239          | 52.173          |

OPEISBAAR

|   |        |        |        |        |        |        |        |        |
|---|--------|--------|--------|--------|--------|--------|--------|--------|
| F.R.-bankbiljetten in omloop .....        | 27.006 | 26.999 | 27.084 | 27.610 | 27.668 | 27.120 | 27.016 | 27.000 |
| Deposito's :                              |        |        |        |        |        |        |        |        |
| Aangesloten banken — reservereken. .      | 18.171 | 18.226 | 18.281 | 18.323 | 18.915 | 18.662 | 18.153 | 18.722 |
| U.S.-Schatkist — algemene rekening ...    | 512    | 353    | 194    | 469    | 567    | 422    | 659    | 397    |
| Buitenlandse .....                        | 382    | 325    | 299    | 233    | 276    | 287    | 290    | 288    |
| Andere .....                              | 319    | 349    | 332    | 344    | 333    | 352    | 346    | 344    |
| Totaal deposito's .....                   | 19.384 | 19.253 | 19.106 | 19.369 | 20.091 | 19.723 | 19.448 | 19.751 |
| Niet onmiddellijk beschikbare kasmiddelen | 3.897  | 3.811  | 4.381  | 4.214  | 4.040  | 4.030  | 4.348  | 3.971  |
| Andere verplichtingen en dividenden ..... | 18     | 21     | 23     | 34     | 21     | 23     | 25     | 29     |
| Totaal opeisbaar ...                      | 50.305 | 50.084 | 50.594 | 51.227 | 51.820 | 50.896 | 50.837 | 50.751 |

KAPITAALREKENINGEN

|  |        |        |        |        |        |        |        |        |
|--|--------|--------|--------|--------|--------|--------|--------|--------|
| Volstort kapitaal .....  | 356    | 357    | 357    | 359    | 366    | 371    | 373    | 375    |
| Overschot (sectie 7) .....   | 809    | 809    | 809    | 809    | 869    | 868    | 869    | 868    |
| Overschot (sectie 13b) .....   | —      | —      | —      | —      | —      | —      | —      | —      |
| Andere kapitaalrekeningen .....  | 201    | 202    | 204    | 205    | 119    | 158    | 160    | 179    |
| Totaal passiva ...   | 51.671 | 51.452 | 51.964 | 52.600 | 53.174 | 52.293 | 52.239 | 52.173 |
| Eventuele verplichtingen wegens accepten voor buitenl. correspondent. aangekocht | 83     | 71     | 73     | 74     | 67     | 57     | 62     | 60     |
| Verpl. wegens len. a./h. part. bedrijfsleven                                     | 1      | 1      | 1      | 1      | 1      | 1      | —      | —      |
| Verhouding der reserves goudcertificaten tot de deposito's en de F.R.-bankbilj.  | 44,0 % | 43,8 % | 43,5 % | 42,6 % | 41,8 % | 42,5 % | 42,8 % | 42,5 % |

<sup>1</sup> Algemene staat van twaalf federal-reservebanken.

**NEDERLANDSCHE BANK**  
(miljoenen guldens)

86<sup>4</sup>

| Posten   | 1959<br>5 januari | 1959<br>9 februari | 1959<br>9 maart  | 1959<br>6 april  |  |  |  |  |
|--|-------------------|--------------------|------------------|------------------|--|--|--|--|
| <b>ACTIVA</b>  |                   |                    |                  |                  |  |  |  |  |
| Goud .....   | 3.972             | 4.299              | 4.356            | 4.402            |  |  |  |  |
| Vorderingen en geldwaardige papieren<br>luidende in goud of in buitenlandse<br>geldsoorten <sup>1</sup> .....                  | 1.604             | 1.021 <sup>2</sup> | 968 <sup>2</sup> | 913 <sup>2</sup> |  |  |  |  |
| Buitenlandse betaalmiddelen <sup>1</sup> .....   | 0,4               | 1                  | 1                | 1                |  |  |  |  |
| Vorderingen op het buitenland luidende<br>in guldens .....   | 90 <sup>3</sup>   | 713 <sup>4</sup>   | 726 <sup>4</sup> | 701 <sup>4</sup> |  |  |  |  |
| Wissels, promessen, schatkistpapier en<br>schuldbrieven in disconto <sup>5</sup> .....   | —                 | —                  | —                | —                |  |  |  |  |
| Wissels, schatkistpapier en schuldbrieven<br>door de Bank gekocht (art. 15, onder 4 <sup>o</sup><br>van de Bankwet 1948) ..... | 181               | 125                | 82               | 82               |  |  |  |  |
| Voorschotten in rekening-courant (incl.<br>beleningen) <sup>6</sup> .....  | 20                | 19                 | 45               | 25               |  |  |  |  |
| Voorschotten aan de Staat (art. 20 van de<br>Bankwet 1948) .....   | —                 | —                  | —                | —                |  |  |  |  |
| Nederlandse munten .....   | 25                | 26                 | 25               | 23               |  |  |  |  |
| Belegging van kapitaal en reserves .....   | 149               | 151                | 151              | 149              |  |  |  |  |
| Gebouwen en inventaris .....   | 1                 | 1                  | 1                | 1                |  |  |  |  |
| Diverse rekeningen .....   | 7                 | 7                  | 7                | 16               |  |  |  |  |
|  | 6.049             | 6.363              | 6.362            | 6.313            |  |  |  |  |

**PASSIVA**

|   |       |                  |                  |       |  |  |  |  |
|---|-------|------------------|------------------|-------|--|--|--|--|
| Bankbiljetten in omloop .....   | 4.328 | 4.105            | 4.164            | 4.198 |  |  |  |  |
| Bankassignaties .....   | —     | —                | —                | —     |  |  |  |  |
| Rekening-courantsaldo's in guldens van<br>ingezetenen .....                       | 1.347 | 1.671            | 1.629            | 1.602 |  |  |  |  |
| 's Rijks schatkist .....  | 563   | 748              | 858              | 813   |  |  |  |  |
| Banken in Nederland .....   | 613   | 743              | 615              | 631   |  |  |  |  |
| Andere ingezetenen .....  | 171   | 180              | 156              | 158   |  |  |  |  |
| Rekening-courantsaldo's in guldens van<br>niet-ingezetenen .....                  | 108   | 53               | 32               | 26    |  |  |  |  |
| Buitenlandse circulatiebanken en daar-<br>mede gelijk te stellen instellingen ... | 105   | 51               | 30               | 24    |  |  |  |  |
| Andere niet-ingezetenen .....   | 3     | 2                | 2                | 2     |  |  |  |  |
| Saldo's luidende in buitenlandse geld-<br>soorten .....                           | 65    | 323 <sup>7</sup> | 322 <sup>7</sup> | 290   |  |  |  |  |
| Kapitaal .....  | 20    | 20               | 20               | 20    |  |  |  |  |
| Reserves .....  | 131   | 131              | 131              | 131   |  |  |  |  |
| Diverse rekeningen .....  | 50    | 60               | 64               | 46    |  |  |  |  |
|   | 6.049 | 6.363            | 6.362            | 6.313 |  |  |  |  |

- <sup>1</sup> Van deze twee posten tezamen is convertibel overeenkomstig het bepaalde in artikel 1 onder (a) juncto artikel 8 onder (b) van het Koninklijk besluit van 27 juni 1956 (Stb. 357) een bedrag van .....
- <sup>2</sup> Waarvan uit hoofde van de liquidatie v. E.B.U. ....
- <sup>3</sup> Waarvan geconsolideerde vorderingen .....
- <sup>4</sup> Waarvan uit hoofde van de liquidatie v. E.B.U. en van bilaterale akkoorden .....
- <sup>5</sup> Waarvan schatkistpapier (rechtstreeks door de Bank in disconto genomen) .....
- <sup>6</sup> Waarvan aan Indonesië (wet van 15 maart 1938 — Staatsblad nr 99) .....
- <sup>7</sup> Waarvan uit hoofde van de liquidatie v. E.B.U. ....
- N. B. — Circulatie der door de Bank namens de Staat in het verkeer gebrachte muntbiljetten .....
- Totaal aan Nederlands schatkistpapier, waarin gulden-saldo's van buitenlandse circulatiebanken en daarmee gelijk te stellen instellingen zijn belegd .....

|     |     |     |     |
|-----|-----|-----|-----|
| 858 | 996 | 942 | 887 |
| —   | 18  | 18  | 18  |
| 1   | —   | —   | —   |
| —   | 634 | 636 | 614 |
| —   | —   | —   | —   |
| 11  | 11  | 11  | 11  |
| —   | 252 | 252 | 243 |
| 109 | 105 | 104 | 105 |
| —   | —   | —   | —   |

**SVERIGES RIKSBANK**  
(miljoenen Kr.)

86<sup>5</sup>

| Posten  | 1958<br>30 augustus | 1958<br>30 september | 1958<br>31 oktober | 1958<br>29 november | 1958<br>31 december | 1959<br>31 januari | 1959<br>28 février | 1959<br>31 maart |
|---|---------------------|----------------------|--------------------|---------------------|---------------------|--------------------|--------------------|------------------|
| <b>ACTIVA</b>   |                     |                      |                    |                     |                     |                    |                    |                  |
| Gouden munten en baren .....  | 449                 | 449                  | 449                | 449                 | 449                 | 449                | 450                | 451              |
| Meerwaarde van het goud .....   | 605                 | 605                  | 605                | 604                 | 605                 | 605                | 606                | 607              |
| Buitenlandse overheidsfondsen * .....   | 754                 | 869                  | 890                | 931                 | 962                 | 1.017              | 1.053              | 1.097            |
| Buitenlandse wissels * .....  | 212                 | 172                  | 121                | 117                 | 96                  | 90                 | 86                 | 66               |
| Netto-vorderingen op buitenlandse banken<br>en bankiers * .....               | 398                 | 353                  | 333                | 333                 | 334                 | 301                | 268                | 256              |
| Andere buitenlandse tegoeden .....  | 1                   | 1                    | 1                  | 1                   | 1                   | 1                  | 1                  | 1                |
| Zweedse schatkistwissels en obligaties *                                      | 3.773               | 3.789                | 3.889              | 3.869               | 4.545               | 4.133              | 3.897              | 3.897            |
| Binnenlandse wissels * .....  | 4                   | 4                    | 4                  | 4                   | 3                   | 3                  | 3                  | 3                |
| Leningen op onderpand * .....   | 44                  | 83                   | 84                 | 127                 | 91                  | 43                 | 154                | 184              |
| Voorschotten in rekening-courant * .....                                      | —                   | —                    | —                  | —                   | —                   | —                  | —                  | —                |
| Leningen op afbetaling .....  | 53                  | 54                   | 54                 | 54                  | 54                  | 55                 | 55                 | 56               |
| Pensioenfonds gedeponeed bij het Bestuur<br>der Overheidsschuld .....         | 7                   | 7                    | 7                  | 7                   | 7                   | 7                  | 7                  | 7                |
| Munten (andere dan gouden) .....  | 35                  | 35                   | 34                 | 33                  | 27                  | 33                 | 34                 | 33               |
| Binnenlandse cheques en bankwissels ...                                       | 1                   | 96                   | 7                  | 4                   | 10                  | 3                  | 3                  | 32               |
| Andere binnenlandse activa .....  | 31                  | 32                   | 34                 | 40                  | 87                  | 69                 | 64                 | 43               |
| Aandeel van Zweden in het I.M.F. ....   | 517                 | 517                  | 517                | 517                 | 517                 | 517                | 517                | 517              |
| Aandeel van Zweden in het kapitaal van<br>de I.B.H.O. volstort gedeelte ..... | 103                 | 103                  | 103                | 103                 | 103                 | 104                | 103                | 103              |
| Totaal ...  | 6.987               | 7.169                | 7.132              | 7.193               | 7.891               | 7.430              | 7.301              | 7.353            |

|   |       |       |       |       |       |       |       |       |
|---|-------|-------|-------|-------|-------|-------|-------|-------|
| <b>PASSIVA</b>  |       |       |       |       |       |       |       |       |
| Bankbiljetten in omloop <sup>1</sup> .....                  | 5.423 | 5.429 | 5.592 | 5.644 | 6.059 | 5.728 | 5.636 | 5.603 |
| Bankwissels .....   | 2     | 2     | 3     | 1     | 4     | 2     | 1     | 6     |
| Rekening-courantsaldi : .....                               | 163   | 329   | 128   | 103   | 322   | 228   | 200   | 218   |
| <i>Staatsinstellingen</i> .....                             | 104   | 219   | 80    | 55    | 158   | 166   | 150   | 177   |
| <i>Handelsbanken</i> .....                                  | 57    | 114   | 47    | 47    | 163   | 61    | 48    | 40    |
| <i>Andere depositohouders</i> .....                         | 2     | 2     | 1     | 1     | 1     | 1     | 2     | 1     |
| Deposito's .....  | 320   | 319   | 311   | 309   | 361   | 342   | 340   | 383   |
| Koersverschilrekening .....                                 | 405   | 405   | 405   | 405   | 405   | 405   | 405   | 406   |
| Andere verplichtingen .....                                 | 114   | 125   | 134   | 172   | 183   | 40    | 37    | 55    |
| Kapitaal .....  | 50    | 50    | 50    | 50    | 50    | 50    | 50    | 50    |
| Fonds voor leningen op afbetaling .....                     | 65    | 65    | 65    | 65    | 65    | 65    | 65    | 65    |
| Reservefonds .....  | 20    | 20    | 20    | 20    | 20    | 20    | 20    | 20    |
| Pensioenfonds .....   | 7     | 7     | 7     | 7     | 7     | 7     | 7     | 7     |
| Winst voor 1958 .....                                       | —     | —     | —     | —     | —     | 145   | 145   | 145   |
| Internationaal Monetair Fonds .....                         | 388   | 388   | 388   | 388   | 388   | 388   | 388   | 388   |
| Internationale Bank voor Herstel en Ont-<br>wikkeling ..... | 30    | 30    | 29    | 29    | 27    | 10    | 7     | 7     |
| Totaal .....  | 6.987 | 7.169 | 7.132 | 7.193 | 7.891 | 7.430 | 7.301 | 7.353 |

N. B. De bijkomende dekking der bankbiljetten, (artikel 10 van de wet op de Rijkbank) omvat de met een \* aangeduide activa-rubrieken.  
<sup>1</sup> Het maximum-bedrag der uitgifte van chartaalgeld krachtens de wet n<sup>o</sup> 202 van 2 mei 1958 bedraagt 6.000 miljoenen Kr.

**BANCA D'ITALIA**  
(miljarden lires)

**86<sup>6</sup>**

| Posten  | 1958<br>31 juli | 1958<br>30 augustus | 1958<br>30 september | 1958<br>31 oktober | 1958<br>30 november | 1958<br>31 december | 1959<br>31 januari | 1959<br>28 februari |
|---|-----------------|---------------------|----------------------|--------------------|---------------------|---------------------|--------------------|---------------------|
| <b>ACTIVA</b>   |                 |                     |                      |                    |                     |                     |                    |                     |
| Goudvoorraad .....  | 5               | 5                   | 5                    | 5                  | 5                   | 5                   | 5                  | 5                   |
| Goud in het buitenland, door de Staat<br>verschuldigd .....                       | 2               | 2                   | 2                    | 2                  | 2                   | 2                   | 2                  | 2                   |
| Kas <sup>1</sup> .....  | 11              | 11                  | 9                    | 10                 | 10                  | 10                  | 9                  | 10                  |
| Discontoportefeuille .....  | 364             | 384                 | 397                  | 399                | 389                 | 386                 | 388                | 382                 |
| Wissels ter incasso .....   | 0,2             | 0,2                 | 0,2                  | 0,1                | 0,1                 | 0,1                 | 0,1                | 0,1                 |
| Voorschotten op effecten en op goederen<br>en rekening-courantsaldi .....         | 65              | 76                  | 55                   | 67                 | 69                  | 34                  | 50                 | 84                  |
| Deviezen in het buitenland .....  | 71              | 63                  | 63                   | 63                 | 63                  | 62                  | 63                 | 62                  |
| Effecten uitgegeven of gewaarborgd door<br>de Staat .....                         | 59              | 56                  | 56                   | 52                 | 52                  | 56                  | 53                 | 54                  |
| Onroerende goederen .....   | —               | —                   | —                    | —                  | —                   | —                   | —                  | —                   |
| Diverse debiteuren .....  | 1.373           | 1.453               | 1.506                | 1.560              | 1.600               | 1.654               | 1.683              | 1.710               |
| Diverse vorderingen .....   | 3               | 3                   | 3                    | 3                  | 3                   | 3                   | 3                  | 3                   |
| Voorlopige voorschotten aan de Staat .....  | 77              | 77                  | 77                   | 77                 | 77                  | 77                  | 77                 | 77                  |
| Buitengewone voorschotten aan de Staat .....                                      | 343             | 343                 | 343                  | 343                | 343                 | 343                 | 343                | 343                 |
| Uitgiften door de geallieerde militaire<br>overheid of voor haar rekening .....   | 145             | 145                 | 145                  | 145                | 145                 | 145                 | 145                | 145                 |
| Rekening-courant der Schatkist <sup>2</sup> .....                                 | 167             | 49                  | 79                   | —                  | 32                  | 137                 | 107                | —                   |
| Beleggingen in effecten voor rekening van<br>de Schatkist .....                   | 335             | 330                 | 330                  | 315                | 315                 | 325                 | 315                | 290                 |
| Diverse diensten voor rekening van de<br>Staat .....                              | 43              | 36                  | 26                   | 20                 | 17                  | 18                  | 14                 | 18                  |
| Diverse uitgaven .....  | 22              | 24                  | 26                   | 27                 | 29                  | 38                  | 1                  | 3                   |
| <b>Totaal activa .....</b>  | <b>3.085</b>    | <b>3.057</b>        | <b>3.122</b>         | <b>3.088</b>       | <b>3.151</b>        | <b>3.295</b>        | <b>3.253</b>       | <b>3.188</b>        |
| <b>PASSIVA</b>  |                 |                     |                      |                    |                     |                     |                    |                     |
| Biljettenomloop <sup>3</sup> .....  | 1.839           | 1.834               | 1.848                | 1.826              | 1.853               | 2.061               | 1.903              | 1.880               |
| Cheques en andere schulden op zicht <sup>4</sup> ...                              | 18              | 13                  | 14                   | 15                 | 14                  | 27                  | 10                 | 14                  |
| Rekeningen-courant op zicht .....   | 115             | 108                 | 113                  | 92                 | 92                  | 167                 | 102                | 90                  |
| Rekeningen-courant op termijn en ver-<br>plichte reserves der banken .....        | 888             | 871                 | 898                  | 892                | 947                 | 774                 | 997                | 920                 |
| Diverse crediteuren .....   | 183             | 187                 | 200                  | 197                | 199                 | 211                 | 220                | 215                 |
| Rekening-courant der Schatkist .....  | —               | —                   | —                    | 21                 | —                   | —                   | —                  | 47                  |
| Rekeningen-courant der akkoorden voor<br>economische samenwerking .....           | 16              | 17                  | 19                   | 14                 | 14                  | 14                  | 16                 | 16                  |
| Kapitaal .....  | 0,3             | 0,3                 | 0,3                  | 0,3                | 0,3                 | 0,3                 | 0,3                | 0,3                 |
| Gewoon reservefonds .....   | 2               | 2                   | 2                    | 2                  | 2                   | 2                   | 2                  | 2                   |
| Buitengewoon reservefonds .....   | 1               | 1                   | 1                    | 1                  | 1                   | 1                   | 1                  | 1                   |
| Winsten van het lopende dienstjaar .....  | 24              | 24                  | 27                   | 28                 | 29                  | 38                  | 2                  | 3                   |
| <b>Totaal passiva en eigen middelen ...</b>                                       | <b>3.085</b>    | <b>3.057</b>        | <b>3.122</b>         | <b>3.088</b>       | <b>3.151</b>        | <b>3.295</b>        | <b>3.253</b>       | <b>3.188</b>        |
| Deponenten van effecten en waarden<br>(orderekening) .....                        | 5.226           | 5.066               | 4.930                | 5.043              | 4.138               | 4.413               | 4.046              | 3.945               |
| Schatkistgeld (netto) .....   | 44              | 45                  | 46                   | 47                 | 48                  | 50                  | 50                 | —                   |
| Bank- en schatkistgeld (netto) .....  | 1.881           | 1.877               | 1.892                | 1.872              | 1.899               | 2.109               | 1.951              | —                   |
| Betaalmiddelen .....  | 5.273           | 5.254               | 5.372                | 5.366              | 5.444               | 5.802               | 5.611              | —                   |
| Gedane disconteringen .....   | 123             | 181                 | 78                   | 35                 | 103                 | 188                 | 67                 | 36                  |
| Gedane voorschotten .....   | 415             | 422                 | 367                  | 481                | 364                 | 582                 | 413                | 445                 |
| Contantverrichtingen door de Verreke-<br>ningskamers vereffend .....              | 6.948           | 5.910               | 6.011                | 7.344              | 5.895               | 7.931               | 7.345              | 7.093               |
| <sup>1</sup> Omvat de biljetten en munten voor rekening<br>van de Schatkist ..... | 10              | 9                   | 9                    | 9                  | 9                   | 8                   | 8                  | 8                   |
| <sup>2</sup> Saldo van het speciaal fonds .....                                   | —               | —                   | —                    | —                  | —                   | —                   | —                  | —                   |
| <sup>3</sup> Omvat de biljetten bij de Schatkist .....                            | 2               | 1                   | 1                    | 1                  | 1                   | 1                   | 2                  | —                   |
| <sup>4</sup> Omvat waarden en assignaties .....                                   | 18              | 10                  | 11                   | 11                 | 10                  | 17                  | 9                  | 10                  |

**DEUTSCHE BUNDESBANK**  
(miljoenen D.M.)

**86<sup>7</sup>**

| Posten  | 1958<br>6 september | 1958<br>7 oktober | 1958<br>7 november | 1958<br>6 december | 1959<br>7 januari | 1959<br>7 februari | 1959<br>7 maart | 1959<br>7 april |
|---|---------------------|-------------------|--------------------|--------------------|-------------------|--------------------|-----------------|-----------------|
| <b>ACTIVA</b>   |                     |                   |                    |                    |                   |                    |                 |                 |
| Goud .....  | 10.792              | 10.858            | 10.961             | 11.012             | 10.963            | 11.126             | 11.126          | 11.126          |
| Tegoeden bij buitenlandse banken en geldmarktbeleggingen in het buitenland ...                            | 8.722               | 8.845             | 9.001              | 9.298              | 8.860             | 8.531              | 8.208           | 6.645           |
| Buitenlandse munten, wissels en cheques   | 134                 | 126               | 137                | 146                | 147               | 133                | 127             | 122             |
| Kredieten aan internationale instellingen en consolidatiekredieten aan buitenlandse centrale banken ..... | 5.869               | 5.845             | 5.870              | 5.964              | 6.090             | 5.795              | 5.793           | 5.722           |
| waarvan : a) aan E.B.U. ....  | 4.251               | 4.284             | 4.349              | 4.445              | 4.590             | 4.180              | 4.176           | 4.111           |
| b) aan Wereldbank .....   | 1.320               | 1.278             | 1.237              | 1.237              | 1.234             | 1.372              | 1.372           | 1.372           |
| Duitse pasmunten .....  | 86                  | 97                | 101                | 79                 | 111               | 131                | 125             | 114             |
| Postchequetegoeden .....  | 81                  | 106               | 103                | 94                 | 161               | 85                 | 81              | 122             |
| Binnenlandse wissels .....  | 1.124               | 807               | 398                | 869                | 591               | 740                | 1.060           | 606             |
| Schatkistwissels en renteloze schatkistbons .....   | 134                 | 112               | 38                 | —                  | —                 | 28                 | 4               | —               |
| Vorderingen tegen onderpand van effecten  | 17                  | 20                | 20                 | 28                 | 18                | 16                 | 20              | 20              |
| Kaskredieten .....  | 37                  | 28                | 20                 | 17                 | 7                 | 22                 | 16              | 51              |
| Effecten .....  | 246                 | 252               | 264                | 261                | 269               | 241                | 235             | 235             |
| Compensatievorderingen en renteloze schuldbrief .....   | 1.910               | 2.295             | 2.158              | 2.959              | 3.870             | 3.814              | 4.232           | 3.734           |
| Krediet aan de Staat wegens deelneming aan Monetair Fonds en Wereldbank ...                               | 662                 | 662               | 662                | 662                | 662               | 662                | 662             | 662             |
| Andere activa .....   | 345                 | 345               | 338                | 334                | 359               | 206                | 275             | 316             |
|   | 30.159              | 30.398            | 30.071             | 31.723             | 32.108            | 31.530             | 31.964          | 29.475          |

|  |        |        |        |        |        |        |        |        |
|--|--------|--------|--------|--------|--------|--------|--------|--------|
| <b>PASSIVA</b>   |        |        |        |        |        |        |        |        |
| Bankbiljetten in omloop .....  | 16.415 | 16.310 | 16.532 | 17.556 | 16.452 | 16.180 | 16.688 | 16.532 |
| Deposito's :   | 11.034 | 11.434 | 10.878 | 11.298 | 12.782 | 12.756 | 12.637 | 10.281 |
| a) kredietinstellingen (incl. Postchequediensten en Postspaarkassen) ..... | 7.325  | 7.030  | 6.745  | 7.378  | 7.567  | 7.661  | 7.771  | 7.939  |
| b) officiële depositohouders .....   | 3.526  | 4.221  | 3.955  | 3.736  | 5.006  | 4.909  | 4.668  | 2.120  |
| c) andere binnenlandse depositohouders                                     | 183    | 182    | 178    | 184    | 209    | 186    | 198    | 222    |
| Verplichtingen uit transacties met het buitenland .....                    | 1.161  | 1.014  | 1.108  | 1.317  | 1.152  | 1.030  | 1.079  | 891    |
| deposito's van buitenlandse houders .                                      | 637    | 502    | 596    | 772    | 563    | 433    | 496    | 628    |
| andere .....   | 524    | 512    | 512    | 545    | 589    | 597    | 583    | 263    |
| Voorzieningsfonds .....  | 656    | 656    | 656    | 656    | 656    | 656    | 656    | 656    |
| Maatschappelijk kapitaal .....   | 290    | 290    | 290    | 290    | 290    | 290    | 290    | 290    |
| Reserves .....   | 492    | 492    | 492    | 492    | 492    | 492    | 492    | 492    |
| Andere passiva .....   | 111    | 202    | 115    | 114    | 284    | 126    | 122    | 333    |
|  | 30.159 | 30.398 | 30.071 | 31.723 | 32.108 | 31.530 | 31.964 | 29.475 |

**BANQUE NATIONALE SUISSE**  
(miljoenen Zwitserse franken)

86<sup>8</sup>

| Posten   | 1958<br>6 september | 1958<br>7 oktober | 1958<br>7 november | 1958<br>6 december | 1959<br>7 januari | 1959<br>7 februari | 1959<br>7 maart | 1959<br>7 april |
|--|---------------------|-------------------|--------------------|--------------------|-------------------|--------------------|-----------------|-----------------|
| <b>ACTIVA</b>                                  |                     |                   |                    |                    |                   |                    |                 |                 |
| Goudvoorraad .....                             | 8.350               | 8.372             | 8.372              | 8.327              | 8.351             | 8.626              | 8.589           | 8.376           |
| Deviezen .....                                 | 523                 | 511               | 470                | 461                | 542               | 449                | 435             | 473             |
| <i>kunnende dienen tot dekking</i> .....       | 523                 | 511               | 470                | 461                | 542               | —                  | —               | —               |
| <i>andere</i> .....                            | —                   | —                 | —                  | —                  | —                 | —                  | —               | —               |
| Binnenlandse wissels .....                     | 92                  | 67                | 58                 | 57                 | 58                | 53                 | 47              | 47              |
| <i>Wissels</i> .....                           | 92                  | 67                | 58                 | 57                 | 58                | 53                 | 47              | 47              |
| <i>Schatkistb. v. het Zwits. Eedgenootsch.</i> | —                   | —                 | —                  | —                  | —                 | —                  | —               | —               |
| Voorschotten op onderpand .....                | 11                  | 10                | 8                  | 10                 | 12                | 6                  | 5               | 7               |
| Effecten .....                                 | 45                  | 44                | 45                 | 44                 | 44                | 45                 | 45              | 44              |
| <i>kunnende dienen tot dekking</i> .....       | 1                   | —                 | —                  | —                  | —                 | 1                  | 1               | —               |
| <i>andere</i> .....                            | 44                  | 44                | 45                 | 44                 | 44                | 44                 | 44              | 44              |
| Correspondenten .....                          | 7                   | 9                 | 6                  | 7                  | 4                 | 10                 | 9               | 11              |
| <i>in Zwitserland</i> .....                    | 7                   | 9                 | 6                  | 7                  | 4                 | 5                  | 4               | 6               |
| <i>in het buitenland</i> .....                 | —                   | —                 | —                  | —                  | —                 | 5                  | 5               | 5               |
| Andere actiefposten .....                      | 29                  | 34                | 33                 | 36                 | 39                | 27                 | 27              | 29              |
| <b>Totaal ...</b>                              | <b>9.057</b>        | <b>9.047</b>      | <b>8.992</b>       | <b>8.942</b>       | <b>9.050</b>      | <b>9.216</b>       | <b>9.157</b>    | <b>8.987</b>    |

|  |              |              |              |              |              |              |              |              |
|--|--------------|--------------|--------------|--------------|--------------|--------------|--------------|--------------|
| <b>PASSIVA</b>   |              |              |              |              |              |              |              |              |
| Eigen middelen .....   | 50           | 50           | 50           | 50           | 50           | 50           | 50           | 51           |
| Bankbiljetten in omloop .....                                  | 5.506        | 5.571        | 5.604        | 5.769        | 5.867        | 5.506        | 5.559        | 5.559        |
| Andere dadelijk opvraagbare verbintenissen .....               | 3.310        | 3.230        | 3.141        | 2.926        | 2.936        | 3.474        | 3.364        | 3.195        |
| <i>Girorekeningen van handels- en industriële banken</i> ..... | 2.919        | 2.776        | 2.805        | 2.652        | 2.596        | 3.037        | 2.993        | 2.807        |
| <i>Andere dadelijk opvraagbare verbintenissen</i> .....        | 391          | 454          | 336          | 274          | 340          | 337          | 371          | 388          |
| Andere passiefposten .....                                     | 191          | 196          | 197          | 197          | 197          | 186          | 184          | 182          |
| <b>Totaal ...</b>  | <b>9.057</b> | <b>9.047</b> | <b>8.992</b> | <b>8.942</b> | <b>9.050</b> | <b>9.216</b> | <b>9.157</b> | <b>8.987</b> |

**DISCONTOVOET DER VOORNAAMSTE CIRCULATIEBANKEN (\*)**

(op 31 maart 1959)

(in pct. vanaf de aangeduide datum)

86<sup>9</sup>

|                              |                  |                   |   |                  |                  |
|------------------------------|------------------|-------------------|---|------------------|------------------|
| België .....                 | 8 januari 1959   | 3,25 <sup>1</sup> | Nederland .....   | 21 januari 1959  | 2,75             |
| Belg. Kongo en Ruanda-Urundi | 1 januari 1959   | 3,75 <sup>2</sup> | Noorwegen .....   | 14 februari 1955 | 3,50             |
| Denemarken .....             | 15 augustus 1958 | 4,50              | Oostenrijk .....  | 17 novemb. 1955  | 5,— <sup>4</sup> |
| Duitsland .....              | 10 januari 1959  | 2,75              | Portugal .....  | 12 januari 1944  | 2,50             |
| Finland .....                | 1 maart 1959     | 6,—               | Spanje .....  | 22 juli 1957     | 5,—              |
| Frankrijk .....              | 5 februari 1959  | 4,25 <sup>3</sup> | Turkije .....   | 6 juni 1956      | 6,—              |
| Griekenland .....            | 1 mei 1956       | 10,—              | Verenigde Staten (Federal Reserve Bank of New-York) ... | 6 maart 1959     | 3,—              |
| Groot-Brittannië .....       | 20 novemb. 1958  | 4,—               | Zweden .....  | 3 mei 1958       | 4,50             |
| Ierland .....                | 27 novemb. 1958  | 4,25              | Zwitserland .....                                       | 26 februari 1959 | 2,—              |
| Italië .....                 | 7 juni 1958      | 3,50              |   |                  |                  |

(\*) Canada : sedert 1 november 1956 discontovoet bepaald de donderdag van elke week.

<sup>1</sup> Discontovoet der bij een bank gedomicileerde accepten en warrants. Voor de andere discontovoeten, zie tabel 2.

<sup>2</sup> Discontovoet der bij een bank gedomicileerde accepten.

<sup>3</sup> Sedert 23 april 1959 : 4,— pct.

<sup>4</sup> Sedert 23 april 1959 : 4,50 pct.

III. — BANK VOOR INTERNATIONALE BETALINGEN, TE BAZEL

87

Staten in duizenden Zwitserse goudfranken  
[eenheden van 0,29032258... g. fijn goud (art. 5 der statuten)]

| ACTIVA   | 31 januari 1959  |              | 28 februari 1959 |              | 31 maart 1959    |              | PASSIVA                                       | 31 januari 1959  |              | 28 februari 1959 |              | 31 maart 1959    |              |
|--|------------------|--------------|------------------|--------------|------------------|--------------|---|------------------|--------------|------------------|--------------|------------------|--------------|
|  |                  | pct.         |                  | pct.         |                  | pct.         |   |                  | pct.         |                  | pct.         |                  | pct.         |
| <b>I. Gouden baren en munten .....</b>   | 955.103          | 25,8         | 1.073.395        | 28,3         | 1.158.369        | 32,8         | <b>I. Kapitaal :</b>                          |                  |              |                  |              |                  |              |
| <b>II. Kasmiddelen en banktegoeden op zicht .....</b>  | 56.648           | 1,5          | 59.067           | 1,6          | 70.854           | 2,0          | Aandelen waarvan 25 pct. gestort              | 125.000          | 3,4          | 125.000          | 3,3          | 125.000          | 3,6          |
| <b>III. Herdiscontopapier .....</b>  | 1.062.105        |              | 993.167          |              | 845.875          |              | <b>II. Reserves :</b>                         | 22.129           | 0,6          | 22.129           | 0,6          | 22.129           | 0,6          |
| 1. Handelswissels en bankaccepten  | 31.745           | 0,9          | 23.007           | 0,6          | 22.224           | 0,6          | 1. Wettelijke Reserve .....                   | 8.786            |              | 8.786            |              | 8.786            |              |
| 2. Schatkistpapier   | 1.030.360        | 27,9         | 970.160          | 25,6         | 823.651          | 23,3         | 2. Algemeen Reservefonds .....                | 13.343           |              | 13.343           |              | 13.343           |              |
| <b>IV. Diverse wissels mobiliseerbaar op aanvraag .....</b>  | 25.434           | 0,7          | 24.140           | 0,6          | 22.910           | 0,7          | <b>III. Deposito's (goud) :</b>               | 1.164.091        |              | 1.301.993        |              | 1.439.651        |              |
| <b>V. Deposito's op termijn en voorschotten .....</b>  | 743.654          |              | 801.789          |              | 522.308          |              | 1. Circulatiebanken :                         |                  |              |                  |              |                  |              |
| a) op ten hoogste 3 maanden ...  | 740.107          | 20,0         | 789.076          | 20,8         | 504.313          | 14,3         | a) van 6 tot 9 maanden .....                  | —                |              | —                |              | —                |              |
| b) van 3 tot 6 maanden .....   | 3.547            | 0,1          | 12.713           | 0,3          | 16.578           | 0,5          | b) van 3 tot 6 maanden .....                  | 151.687          | 4,1          | 187.260          | 4,9          | 117.917          | 3,4          |
| c) van 6 tot 9 maanden .....   | —                | —            | —                | —            | 1.417            | —            | c) op ten hoogste 3 maanden ...               | 496.426          | 13,4         | 451.700          | 11,9         | 561.275          | 15,9         |
| d) van 9 tot 12 maanden .....  | —                | —            | —                | —            | —                | —            | d) dadelijk opvraagbaar .....                 | 399.972          | 10,8         | 547.013          | 14,4         | 588.388          | 16,7         |
| e) op meer dan één jaar .....  | —                | —            | —                | —            | —                | —            | 2. Andere depositanten :                      |                  |              |                  |              |                  |              |
| <b>VI. Andere effecten en titels : .....</b>   | 785.597          |              | 776.443          |              | 838.406          |              | a) van 6 tot 9 maanden .....                  | —                |              | —                |              | —                |              |
| 1. Goud :  |                  |              |                  |              |                  |              | b) van 3 tot 6 maanden .....                  | 8.146            | 0,2          | 8.157            | 0,2          | 7.224            | 0,2          |
| a) op ten hoogste 3 maanden ...  | 17.446           | 0,5          | 34.879           | 0,9          | 44.704           | 1,3          | c) op ten hoogste 3 maanden ...               | 103.927          | 2,8          | 73.335           | 1,9          | 39.722           | 1,1          |
| b) van 3 tot 6 maanden .....   | 22.343           | 0,6          | 5.055            | 0,1          | 61.700           | 1,8          | d) dadelijk opvraagbaar .....                 | 3.933            | 0,1          | 34.528           | 0,9          | 125.125          | 3,6          |
| c) van 6 tot 9 maanden .....   | 17.129           | 0,5          | 27.652           | 0,7          | 34.233           | 1,0          | <b>IV. Deposito's (munt) :</b>                | 2.199.524        |              | 2.159.453        |              | 1.748.539        |              |
| d) van 9 tot 12 maanden .....  | 27.528           | 0,7          | 17.276           | 0,5          | 3.458            | 0,1          | 1. Circulatiebanken :                         |                  |              |                  |              |                  |              |
| e) op meer dan één jaar .....  | —                | —            | —                | —            | —                | —            | a) op meer dan één jaar .....                 | 106.837          | 2,9          | 108.389          | 2,9          | 107.020          | 3,0          |
| 2. Munt :  |                  |              |                  |              |                  |              | b) van 9 tot 12 maanden .....                 | —                |              | —                |              | 1.416            | —            |
| a) op ten hoogste 3 maanden ...  | 483.726          | 13,1         | 390.163          | 10,3         | 369.241          | 10,5         | c) van 6 tot 9 maanden .....                  | 36.941           | 1,0          | —                |              | 15.455           | 0,4          |
| b) van 3 tot 6 maanden .....   | 27.468           | 0,7          | 19.240           | 0,5          | 19.318           | 0,6          | d) van 3 tot 6 maanden .....                  | 228.631          | 6,2          | 264.869          | 7,0          | 230.114          | 6,5          |
| c) van 6 tot 9 maanden .....   | —                | —            | 2.397            | 0,1          | 3.869            | 0,1          | e) op ten hoogste 3 maanden ...               | 1.169.927        | 31,6         | 1.167.450        | 30,7         | 911.509          | 25,8         |
| d) van 9 tot 12 maanden .....  | 6.927            | 0,2          | 96.259           | 2,5          | 103.438          | 2,9          | f) dadelijk opvraagbaar .....                 | 168.218          | 4,6          | 131.933          | 3,5          | 40.075           | 1,1          |
| e) op meer dan één jaar .....  | 183.030          | 5,0          | 183.522          | 4,8          | 198.445          | 5,6          | 2. Andere depositanten :                      |                  |              |                  |              |                  |              |
| <b>VII. Diverse activa .....</b>   | 582              | 0,0          | 986              | 0,0          | 1.230            | 0,0          | a) van 9 tot 12 maanden .....                 | —                |              | —                |              | —                |              |
| <b>VIII. Eigen middelen aangewend in uitvoering der overeenk. v. Den Haag van 1930 voor belegg. in Duitsland</b> | 68.291           | 1,8          | 68.291           | 1,8          | 68.291           | 1,9          | b) van 6 tot 9 maanden .....                  | —                |              | —                |              | —                |              |
|  |                  |              |                  |              |                  |              | c) van 3 tot 6 maanden .....                  | 214              | 0,0          | 76.661           | 2,0          | 153.290          | 4,4          |
|  |                  |              |                  |              |                  |              | d) op ten hoogste 3 maanden ...               | 487.386          | 12,6         | 390.580          | 10,3         | 268.251          | 7,6          |
|  |                  |              |                  |              |                  |              | e) dadelijk opvraagbaar .....                 | 21.370           | 0,6          | 19.571           | 0,5          | 21.409           | 0,6          |
| <b>Totaal activa ...</b>   | <b>3.697.414</b> | <b>100,0</b> | <b>3.797.278</b> | <b>100,0</b> | <b>3.528.243</b> | <b>100,0</b> | <b>V. Diversen .....</b>                      | <b>35.463</b>    | <b>1,0</b>   | <b>37.496</b>    | <b>1,0</b>   | <b>41.717</b>    | <b>1,2</b>   |
|  |                  |              |                  |              |                  |              | <b>VI. Verlies en Winstrekening :</b>         | <b>7.707</b>     | <b>0,2</b>   | <b>7.707</b>     | <b>0,2</b>   | <b>7.707</b>     | <b>0,2</b>   |
|  |                  |              |                  |              |                  |              | Overdracht .....                              | 7.707            |              | 7.707            |              | 7.707            |              |
|  |                  |              |                  |              |                  |              | <b>VII. Fonds voor eventuele lasten .....</b> | <b>143.500</b>   | <b>3,9</b>   | <b>143.500</b>   | <b>3,8</b>   | <b>143.500</b>   | <b>4,1</b>   |
|  |                  |              |                  |              |                  |              | <b>Totaal passiva ...</b>                     | <b>3.697.414</b> | <b>100,0</b> | <b>3.797.278</b> | <b>100,0</b> | <b>3.528.243</b> | <b>100,0</b> |

Uitvoering van de accoorden van Den Haag van 1930 :

| In Duitsland belegde gelden : (zie noot 2)   |                |  |                |  |                | Deposito's op lange termijn :  |                |  |                |
|--|----------------|--|----------------|--|----------------|--|----------------|--|----------------|
| 1. Vord. op de Reichsbank en de Golddiskontbank; wissels v. de Golddiskontbank en v. het best. der Spoorw.; bons van het best. van het Postwezen (vervallen) . | 221.019        |  | 221.019        |  | 221.019        | 1. Deposito's van de Regeringen schuldeisers op rekening van de Annuïteiten-Trust (zie noot 3) | 152.606        |  | 152.606        |
| 2. Schatkistwissels en -bons van de Duitse Regering (vervallen) ...  | 76.181         |  | 76.181         |  | 76.181         | 2. Deposito van de Duitse Regering   | 76.303         |  | 76.303         |
| <b>Totaal ...</b>  | <b>297.200</b> |  | <b>297.200</b> |  | <b>297.200</b> | <b>Eigen middelen aangewend in uitvoering der overeenk. (zie hierboven)</b>                    | <b>68.291</b>  |  | <b>68.291</b>  |
|  |                |  |                |  |                | <b>Totaal ...</b>  | <b>297.200</b> |  | <b>297.200</b> |

Noot 1. — Zijn in deze staat niet begrepen het « earmarked » goud, de effecten en andere titels die voor rekening der circulatiebanken en andere depositanten worden bewaard. Zijn hierin ook niet begrepen het « earmarked » goud, de tegoeden in banken, de effecten en andere titels gehouden door de Bank in hoedanigheid van Agent van de Europese Organisatie voor Economische Samenwerking (Europese Betalingsunie) van Overeengekomen Derde luidens het contract van inspanning afgesloten met het Hoge Gezagsorgaan van de Europese Gemeenschap voor Kolen en Staal, alsook van lasthebber-trustee of financieel Agent voor internationale leningen.

Noot 2. — Luidens een Overeenkomst van 9 januari 1953, afgesloten tussen de regering van de Duitse Bondsrepubliek en de Bank, en die deel uitmaakt van het Akkoord over de Duitse buitenlandse schulden van 27 februari 1953, werd overeengekomen dat de Bank, niet vóór 1 april 1966 de terugbetaling zou eisen van de hoofdsom harer beleggingen in Duitsland, die hierboven aangegeven zijn, met inbegrip van de desbetreffende achterstallige interesten per 31 december 1952.

Noot 3. — De Bank ontving van de Regeringen wier deposito's gelijk zijn aan de tegenwaarde van 149.920.380,— Zwitserse goudfranken, bevestiging dat zij haar niet uit hoofde van deze deposito's de transfers mogen vragen van hogere bedragen dan die waarvan zij zelf de terugbetaling en de overmaking door Duitsland in de door de Bank erkende munten al kunnen verkrijgen.



# INHOUDSTAFEL

## DOORLOPENDE MAANDSTATISTIEKEN

(De gegevens vergezeld van het letterteken « v » zijn als voorlopig te beschouwen)

| GELDMARKT.  | Tab.            | PRODUKTIE.   | Tab.                               |
|---|-----------------|--|------------------------------------|
| Ia. — Officieel rentetarief voor disconto en beleningen ...                                     | 2               | I. — Indexcijfers der bedrijvigheid en der industriële produktie .....                                 | 50                                 |
| Ib. — Rente van het daggeld en van het geld op zeer korte termijn .....                         | 2               | II. — Brandstoffen en metallurgische produkten ...   | 55 <sup>1</sup> en 55 <sup>2</sup> |
| Ic. — Discontovoet van de Schatkistcertificaten .....   | 2               | III. — Textielgoederen .....   | 56 <sup>1</sup>                    |
| II. — Rentetarief voor bankdeposito's en tegoeden bij de Algemene Spaar- en Lijfrentekas .....  | 4               | IV. — Diverse produkten .....  | 56 <sup>2</sup>                    |
| III. — Markt van het daggeld en van het geld op zeer korte termijn .....                        | 8               | V. — Elektrische energie .....   | 58                                 |
| IV. — Discontovoet der voornaamste circulatiebanken ...   | 86 <sup>9</sup> | VI. — Gas .....  | 59                                 |
| <b>EDELE METALEN.</b>   |                 | <b>VERBRUIK.</b>   |                                    |
| Notering der edele metalen .....  | 9               | I. — Maandelijke indexcijfers van de verkoop van verbruiksartikelen : basisgemid. 1953 = 100 ...       | 65 <sup>2</sup> en 65 <sup>3</sup> |
| <b>VALUTAMARKT.</b>   |                 | II. — Tabaksverbruik .....   | 66                                 |
| Officiële wisselkoersen vastgesteld door de in Verrekeningskamer te Brussel vergaderde bankiers | 10 <sup>1</sup> | III. — Slachtingen in de 12 voornaamste slachthuizen van het land .....                                | 67                                 |
| <b>KAPITAALMARKT.</b>   |                 | <b>VERVOER.</b>  |                                    |
| I. — Noteringen van enkele overheidsfondsen .....   | 14              | I. — Bedrijvigheid van de Nationale Maatschappij van Belgische Spoorwegen :                            |                                    |
| II. — Maandindexcijfers der aandelennoteringen op de Beurs te Brussel en Antwerpen .....        | 15 <sup>1</sup> | a) bedrijfsontvangsten en -uitgaven .....  | 70 <sup>1</sup>                    |
| III. — Omzet op de Beurs te Brussel .....   | 15 <sup>2</sup> | b) wagens aan de nijverheid geleverd .....   | 70 <sup>2</sup>                    |
| IV. — Rendement van vast renderende waarden op de Beurs te Brussel .....                        | 16              | c) verkeer :   |                                    |
| V. — Emissies van de Nijverheids- en Handelsvennootschappen :                                   |                 | 1° algemeen spoorverkeer .....   | 70 <sup>2</sup>                    |
| Retrospectief overzicht .....   | 17 <sup>1</sup> | 2° zware goederen .....  | 70 <sup>3</sup>                    |
| Emissies van de Kongolese vennootschappen in september en november 1958 .....                   | 17 <sup>2</sup> | A) gezamenlijk verkeer   |                                    |
| Indeling der emissies .....   | 17 <sup>2</sup> | B) binnenlands verkeer   |                                    |
| Groepering naar de grootte van het kapitaal ...   | 17 <sup>2</sup> | II. — Bedrijvigheid van de Nationale Maatschappij van Buurtspoorwegen .....                            | 70 <sup>4</sup>                    |
| Emissies van Belgische vennootschappen in november 1958 :                                       |                 | III. — Havenverkeer :  |                                    |
| Indeling der emissies .....   | 17 <sup>3</sup> | a) Haven van Antwerpen .....   | 71 <sup>1</sup>                    |
| Groepering naar de grootte van het kapitaal ...   | 17 <sup>4</sup> | b) Haven van Gent .....  | 71 <sup>2</sup>                    |
| VI. — Leningen uitgegeven door de Overheid .....  | 18              | IV. — Algemene beweging der binnenscheepvaart .....  | 72                                 |
| VII. — Bankoperaties van het Gemeentekrediet .....  | 19              | <b>BUITENLANDSE HANDEL.</b>  |                                    |
| VIII. — Hypotheekinschrijvingen .....   | 20              | Nomenclatuur der afdelingen volgens de typeclassificatie van de internationale handel (T.C.I.H.) ..... |                                    |
| <b>RIJKSFINANCIËN.</b>  |                 | 75   |                                    |
| I. — Stand van de Staatsschuld .....  | 25 <sup>1</sup> | <b>WERKLOOSHEID.</b>   |                                    |
| II. — Stand van het bezit aan overheidsfondsen van de Nationale Bank van België .....           | 25 <sup>2</sup> | I. — Gehele en gedeeltelijke werkloosheid .....  | 81 <sup>1</sup>                    |
| III. — Overzicht van de uitvoering der begroting .....  | 25 <sup>3</sup> | II. — Indeling der gecontroleerde werklozen per provincie .....  | 81 <sup>2</sup>                    |
| IV. — Opbrengst van de belastingen .....  | 26              | III. — Daggemiddelde der gecontroleerde werklozen .....  | 81 <sup>3</sup>                    |
| <b>INKOMEN EN SPAREN.</b>   |                 | IV. — Indeling der gecontroleerde werklozen naar bedrijfspgroep .....                                  | 81 <sup>4</sup>                    |
| I. — Rendement der Belgische en Kongolese vennootschappen op aandelen :                         |                 | <b>BANK- EN GELDSTATISTIEKEN.</b>  |                                    |
| Betaalbaar gestelde dividenden en obligatiecoupons in december 1958 .....                       | 30 <sup>1</sup> | I. — België en Belgisch-Kongo :  |                                    |
| Retrospectief overzicht .....   | 30 <sup>2</sup> | Algemene Staten der banken .....   | 85 <sup>1</sup>                    |
| II. — Algemene Spaar- en Lijfrentekas :   |                 | Nationale Bank van België :  |                                    |
| Inlagen op de spaarboekjes der particulieren .....  | 31              | Weekstaten .....   | 85 <sup>2</sup>                    |
| III. — Indexcijfer van de bruto-urbezoldigingen der arbeiders .....                             | 32              | Centrale Bank van Belgisch-Kongo en Ruanda-Urundi :  |                                    |
| <b>LOOP DER ZAKEN.</b>  |                 | Maandstaten .....  | 85 <sup>3</sup>                    |
| I. — Bedrijvigheid der Verrekeningskamers : (Debetverrichtingen) .....                          | 35              | Snelheid van de girale geldomloop in België .....  | 85 <sup>5</sup>                    |
| II. — Postcheque- en giroverkeer .....  | 36              | Binnenlandse geldhoeveelheid .....   | 85 <sup>4</sup>                    |
| <b>PRIJZEN.</b>   |                 | Gezamenlijke balansen der geldscheppende instellingen .....  | 85 <sup>4</sup>                    |
| a) Indexcijfers der groothandelsprijzen in België .....   | 45 <sup>1</sup> | Oorzaken van de veranderingen in de geldhoeveelheid .....  | 85 <sup>4</sup>                    |
| b) Indexcijfers der groothandelsprijzen in België en in het buitenland .....                    | 45 <sup>2</sup> | II. — Buitenlandse emissiebanken.  |                                    |
| c) Indexcijfers der kleinhandelsprijzen in België .....   | 46              | Staten :   |                                    |
|   |                 | Banque de France .....   | 86 <sup>1</sup>                    |
|   |                 | Bank of England .....  | 86 <sup>2</sup>                    |
|   |                 | Federal Reserve Banks .....  | 86 <sup>3</sup>                    |
|   |                 | Nederlandsche Bank .....   | 86 <sup>4</sup>                    |
|   |                 | Sveriges Riksbank .....  | 86 <sup>5</sup>                    |
|   |                 | Banca d'Italia .....   | 86 <sup>6</sup>                    |
|   |                 | Deutsche Bundesbank .....  | 86 <sup>7</sup>                    |
|   |                 | Banque Nationale Suisse .....  | 86 <sup>8</sup>                    |
|   |                 | Discontovoet der voornaamste circulatiebanken ...  | 86 <sup>9</sup>                    |
|   |                 | III. — Bank voor Internationale Betalingen, te Bazel ...   | 87                                 |



---

---

Abonnementsprijs per jaargang { fr 250 voor België.  
fr 300 voor het buitenland.

De betaling moet vooraf geschieden door overmaking op postgironummer 500 der Nationale Bank van België, of op de in haar boeken geopende rekening-courant onder de rubriek « Tijdschrift voor Documentatie en Voorlichting ».

De abonneuten worden verzocht op te geven welke uitgave zij wenssen te ontvangen : de Nederlandse of de Franse.

---

---

---

Drukkerij  
der Nationale Bank van België  
Hoofdingenieur van de Drukkerij :  
Ch. AUSSEMS  
15 Natiën-square, Brussel 5

---