

NATIONALE BANK
VAN BELGIE

Studiedienst

TIJDSCHRIFT

voor *Documentatie en Voorlichting*

VERSCIJNT MAANDELIJKS

XXXIX^e Jaargang, Deel II, N^o 6

December 1964

Dit tijdschrift wordt als objectieve documentatie uitgegeven.

De artikels geven de opvatting van de schrijvers weer, onafhankelijk van de mening der Bank.

INHOUD : Inleiding van het Verslag van de Gouverneur van de Nationale Bank van België aan de Algemene Vergadering der Aandeelhouders — Literatuur in verband met de economische en financiële problemen van België — Economische wetgeving — Statistieken.

INLEIDING VAN HET VERSLAG VAN DE GOUVERNEUR VAN DE NATIONALE BANK VAN BELGIE AAN DE ALGEMENE VERGADERING DER AANDEELHOUDERS

De fase van hoogconjunctuur, één van de langste die België in de XX^e eeuw heeft gekend, duurde in 1964 voort, hoewel de volledige werkgelegenheid reeds in het begin van 1962 werd bereikt. Het groeitempo van de economie is verder versneld : gemeten aan de jaarlijkse vooruitgang van het bruto nationaal produkt tegen vaste prijzen, wordt het op 5 pct. geraamd, terwijl de gemiddelde stijging van de jongste zes jaar slechts iets meer dan 4 pct. bedroeg. Het verschil in de weersomstandigheden in 1963 en in 1964 verklaart weliswaar gedeeltelijk de sterke toeneming van de bedrijvigheid van het ene jaar tot het andere. Dit neemt echter niet weg dat de fundamentele expansiefactoren die ontwikkeling overwegend bepaalden.

Meer dan vorig jaar, is de vooruitgang van het reëel nationaal produkt toe te schrijven aan de stijging van de binnenlandse bestedingen. Inderdaad, zo de uitvoer van goederen en diensten nog is toegenomen, dan was zijn groei, volgens de huidige ramingen, kleiner dan die van de overheids- en particuliere investe-

ringen. De particuliere verbruiksuitgaven, belangrijkste bestedingscategorie, overtroffen met 5 pct. het peil van vorig jaar.

Tegenover die vermeerdering van de gezamenlijke bestedingen stond een aanzienlijke toeneming van de industriële produktie, ondanks de zwakke bevolkingsaan groei en de geringe relatieve betekenis van de inwijkingen en van de personeelsverschuivingen onder de verschillende bedrijfssectoren. Kon de produktie van de fabrieksnijverheid merkelijke vooruitgang maken, dan is het dus vooral omdat in talrijke sectoren de investeringen van de jongste jaren het produktievermogen opvoerden en omdat de produktiviteit verbeterde, dank zij die investeringen en de grotere vakbekwaamheid van het personeel; de expansie was zeer afgetekend in sectoren die in loop van vorig jaar met een vertraging hadden af te rekenen, in het bijzonder in de ijzer- en staalnijverheid; verscheidene industrieën, o.m. in de textiel- en voedingssectoren, kenden evenwel een minder gunstige toestand. De stijging van de bedrijvigheid was nog groter in het bouwbedrijf, ten

dele wegens het weersverschil in de beide opeenvolgende winters. In de steenkolenmijnen bleef de produktie onveranderd.

Ondanks die ontwikkeling van de activiteit in de nijverheid en een nieuwe volumestijging van de landbouwproduktie, kon het binnenlands aanbod zich nochtans niet snel genoeg aanpassen aan de stijging van de gezamenlijke vraag, te meer daar ruimere voorraden grondstoffen aangelegd werden en zich ook grotere hoeveelheden produkten in het fabricageproces bevonden. De evenwichtsverstoring die vorig jaar aan het licht kwam, nam scherpere vormen aan : tussen de herfst van 1963 en het einde van de zomer van 1964 waren de spanningen zeer duidelijk en zij kwamen zowel tot uiting in een prijsstijging als in een tekort op de lopende rekening van de betalingsbalans.

De prijzen van de nijverheidsprodukten vertoonden een verdere en meer algemene stijging tot in de herfst, onder de gezamenlijke druk van de kosten en van de vraag. De vastheid van deze laatste heeft, in sommige sectoren, de doorberekening van de kostenstijgingen in de verkoopprijs vergemakkelijkt. Enerzijds, vermeerderden de bruto-uurlonen van september 1963 tot september 1964 met 10 pct.; ook de sociale lasten namen toe; aangezien de produktiviteit in de industrie niet tegen hetzelfde tempo verbeterde, ondergingen de loonkosten per eenheid produkt een afgetekende verhoging, waarvan de weerslag op de kostprijzen verschilde volgens de sectoren. Anderzijds, werden de ingevoerde grondstoffen duurder en moeten de investeringen van de jongste jaren een verzwaring van de vaste kosten tot gevolg gehad hebben. Het indexcijfer van de groothandelsprijzen der nijverheidsprodukten liep met 4,7 pct. op, van november 1963 tot november 1964; het eerste halfjaar gaf de snelste stijging te zien; de beweging was meer opvallend voor de produkten die zeer gevraagd werden, o.m. de bouwmaterialen, vooral wanneer, zoals voor de metalen, daarbij nog de invloed kwam van de stijging van de grondstoffennoteringen; daarentegen was zij gering voor de steenkolen en kwam zij tot stilstand voor de textielprodukten.

De landbouwprijzen verzwakten, vooral wat de akkerbouwprodukten betreft.

De prijzen aan de verbruiker werden meegetrokken door de stijging van de groothandelsprijzen en mede door het duurder worden van de diensten. De stijging van het officiële index-

cijfer der kleinhandelsprijzen bereikte 4 pct. in één jaar.

Gebruik makend van haar wettelijke bevoegdheid ter zake, heeft de Regering zich ingespannen om de stijgingen tegen te houden. De procedures van voorafgaande kennisgeving werden uitgebreid tot een groter aantal goederen en diensten; voorts werden tijdelijk maximumprijzen vastgesteld. Om de prijsverhoging in het bouwbedrijf af te remmen, ging de Regering over tot heraanbestedingen van openbare werken, wanneer de inschrijvingsprijzen, zonder geldige reden, het peil van het eerste halfjaar van 1964 met meer dan 10,5 pct. overtroffen.

Het tekort van de handelsbalans, ander kenmerkend symptoom van de binnenlandse spanningen, vermeerderde volgens de douanestatistieken van fr. 9,1 miljard, voor de eerste tien maanden van 1963, tot fr. 13,8 miljard voor dezelfde periode van 1964. De waarde van de uitvoer nam nochtans toe. Maar het bedrag van de invoer steeg nog meer. De groei van het overschot op de lidstaten van de Gemeenschap werd meer dan teniet gedaan door de toegenomen tekorten tegenover het Verenigd-Koninkrijk, de Verenigde Staten en de meeste landen die basisvoedingsmiddelen en industriële grondstoffen produceren.

Niettemin vertoonde de globale betalingsbalans van de Belgisch-Luxemburgse Economische Unie over de eerste negen maanden een overschot dat een weinig hoger lag dan tijdens dezelfde periode van 1963. Dat batige saldo is vooral een gevolg van de nettokapitaalinvvoer van de bedrijven — inclusief de overheidsbedrijven — en van de particulieren, ten bedrage van fr. 6 miljard, tegen fr. 1,1 miljard in de overeenstemmende periode van 1963; inderdaad, de nettoleningen van de overheidsbedrijven en de openbare kredietinstellingen deden fr. 2 miljard binnenvloeden; het kapitaalverkeer van de particuliere sector sloot met een batig saldo van fr. 4 miljard : de verkoop van buitenlandse effecten door ingezetenen overtrof, met ingang van het tweede kwartaal, de aankoop, onder invloed van de fiscale maatregelen die in het buitenland getroffen of aangekondigd werden, en van het hoge rendementspeil dat de obligaties op de binnenlandse markt bereikten. De aangroei van de netto buitenlandse verplichtingen van de Staat en de overige overheidssector ging voor die eerste negen maanden van 1964 terug tot fr. 0,6 mil-

jard. De gezamenlijke verrichtingen van België met het buitenland, exclusief die aangroei van de nettoverplichtingen van de overheid, lieten een gering overschot van circa fr. 1 miljard. De binnenlandse liquiditeitscreatie uit hoofde van die transacties was dus, evenals tijdens dezelfde periode van 1963, weinig belangrijk.

De financiering van de Schatkist door de geldscheppende instellingen daalde van fr. 16 miljard voor de eerste negen maanden van 1963 tot fr. 7 miljard voor dezelfde periode van 1964. De financiële toestand van het Rijk kende inderdaad een gunstiger verloop dan in 1963. Het kastekort voor de eerste elf maanden verminderde van het ene jaar tot het andere, o.m. dank zij de stijging van de belastingontvangsten. Daarnaast bereikten de bruto-emissies van effecten van de overheids-schuld op halflange of lange termijn een hoger bedrag. Daarenboven kon de toeneming van de nettoschuld van de Schatkist door de Belgische markt gedekt worden, terwijl in 1963 de buitenlandse markten het grootste deel van de vereiste middelen leverden.

Die verschuivingen in de financiering van de Schatkist werden mogelijk gemaakt door de verandering in de toestand van de binnenlandse kapitaalmarkt. Meer in het bijzonder namen de inschrijvingen op obligaties en kasbons uitbreiding.

Daarentegen vertoonde de groei van de geldhoeveelheid een sterke verlangzaming. De gemiddelde geldhoeveelheid geeft, voor de eerste elf maanden, een stijging te zien van 6 pct. in 1964, tegen 10 pct. in 1963. Die verlangzaming dient o.m. te worden toegeschreven aan de geringere oppotting van de particulieren. Er viel trouwens een versnelling van de omloopsnelheid der bestaande kasmiddelen waar te nemen. Die ruimere aanwending van de kasmiddelen weerspiegelt ook de uitwerking van de overheidsmaatregelen met het oog op de afremming van de kredietverlening aan de bedrijven en particulieren.

Het stijgingstempo van die kredieten was tijdens het eerste halfjaar verder toegenomen, inzonderheid in de banken. Er mocht gevreesd worden dat de aldus gecreëerde fondsen de druk van de vraag nog zouden verscherpen. De Bank heeft dan ook maatregelen getroffen om die ontwikkeling in te tomen.

In juli en in oktober 1963 had de Bank reeds haar rentegamma verhoogd en de banken tot voorzichtigheid aangespoord. In

januari 1964 maande zij hen aan de stijging van hun kredietverlening op ingrijpende en afdoende wijze af te remmen; die kwantitatieve beperking moest vooral de verbruiks- en de bouwkredieten treffen; de investeringskredieten dienden bij voorrang voor rationalisatie-doeleinden aangewend; de Bank adviseerde de bankinstellingen streng toezicht te houden op het gebruik van niet-geviseerde accepten en, over het algemeen, van niet-herdisconteerbaar papier en ook van de kaskredieten. Niettemin bleef het uitstaande krediet verder stijgen, ten dele, weliswaar, op grond van de aanwending van vroeger toegekende kredieten. Daarom heeft de Bank de reeds genomen maatregelen versterkt : zij verhoogde haar rentepercentages op 3 juli, zij verzocht de Bankcommissie de door haar reglement van 21 december 1961 ingestelde monetaire reservecoëfficiënt toe te passen en zij onderwierp haar eigen kredietverlening opnieuw aan strengere voorwaarden.

De tariefverhoging betrof vooral de geaccepteerde, in een bank gedomicilieerde wissels, de warrants en de geviseerde accepten.

De monetaire reservecoëfficiënt waarvan de Bank de toepassing aan de Bankcommissie heeft gevraagd, werd vastgesteld op 1 pct. van het totaal der monetaire en quasi monetaire verplichtingen in Belgische franken van de banken vanaf 31 juli 1964; de reserve wordt aangehouden in de vorm van speciale, niet-rentedragende deposito's bij de Bank. De uitvoering van die maatregel had niet tot doel het kredietvolume onmiddellijk en in aanzienlijke mate te besnoeien. In feite werd het mechanisme slechts in werking gesteld als voorbehoedmiddel, derwijze dat de monetaire overheid, wanneer de aan de gang zijnde ontwikkeling een ongunstige wending zou nemen, de coëfficiënt zou kunnen aanwenden als werktuig voor een meer ingrijpende afremming. Evenwel heeft de maatregel, hoe beperkt ook, de gewenste matiging in de hand gewerkt.

Bovendien wijzigde de Bank de voorwaarden voor haar discontoverrichtingen, visa en voorschotten in rekening-courant. De beperkingen hadden inzonderheid betrekking op de periode die mag verlopen tussen de datum van de factuur, van de invoer of de uitvoer en het trekken van de wissel, en op de maximumlooptijd van deze laatste. Zij hadden geen invloed op de toegestane loop-

tijden inzake in- en uitvoer, noch op het bedrag van de financiering van de buitenlandse handel door middel van geïssueerde accepten.

Tenslotte heeft de Bank haar contacten met de particuliere banken nog nauwer toegehaald, ten einde aan haar beleid de gewenste doeltreffendheid en soepelheid te verlenen.

Die gedragslijn van de geldpolitiek vond haar plaats in het ruimere kader van een overheidsbeleid dat erop gericht was de oorzaken van de spanningen op selectieve wijze uit te schakelen. Aldus werd de steun die de Staat aan de investeringen verleent, o.m. in de vorm van rentesubsidies, met ingang van februari virtueel geschorst; die voordelen werden nog slechts uitzonderlijk en na een strenge schifting verleend. Bovendien werd aan de openbare kredietinstellingen gevraagd de nieuwe kredietopeningen over het algemeen te vermindern. Met het doel de bijzonder scherpe spanningen op de bouwmarkt te verzachten werden, anderzijds, restrictieve maatregelen getroffen ten opzichte van de kredieten aan de woningbouw. De Regering heeft aan de openbare instellingen welke die kredieten verlenen gevraagd de verhoging binnen dezelfde perken als vorig jaar te houden; de Algemene Spaar- en Lijfrentekas heeft besloten voorlopig geen leningen meer toe te kennen voor de bouw van zekere categorieën van flatgebouwen; ook aan de particuliere spaarkassen, de levensverzekeringsmaatschappijen en, later, aan de instellingen van de sociale zekerheid die pensioenfondsen beheren, werd matiging aanbevolen. Inzake consumptiekrediet heeft een besluit van 20 februari de reglementering van de verkoop op afbetaling in restrictieve zin gewijzigd.

De Regering spreidde bovendien de uitvoering van haar eigen investeringen, binnen het kader van driemaandelijks vastleggingsprogramma's opgesteld voor de verschillende ministeriële departementen en voor de parastatale bedrijven. De lagere overheid werd geadviseerd gelijkaardige remmingsmaatregelen toe te passen.

Met het doel nieuwe kostenstijgingen, die de reeds werkzame factoren van prijsstijging zouden kunnen versterken, te voorkomen, beijverde de Regering zich daarnaast in de jongste maanden om een vrijelijk aangenomen tucht ingang te doen vinden inzake de looninkomens, de prijzen en de uitgekeerde winsten van de vennootschappen. De vertegenwoordigers van de werkgevers en werknemers stemden ermee

in om, wat dat betreft, de gewenste matiging aan te bevelen.

Die gezamenlijke maatregelen liggen in de lijn van het actieprogramma dat de Raad van Ministers van de Gemeenschap, op 15 april 1964, in de vorm van een aanbeveling, tot de lidstaten richtte, met het oog op het herstel van het intern en extern evenwicht van de landen van de Gemeenschappelijke Markt.

Dit beleid kon uiteraard slechts na verloop van tijd vruchten afwerpen. Zijn inwerking viel samen met een lichte verzwakking van de buitenlandse vraag.

Na de herfstopleving bleken de spanningen in kracht af te nemen. Op de arbeidsmarkt werd het gebrek aan geschoolde arbeidskrachten iets minder nijpend. De druk van de vraag liet af in verscheidene bedrijfstakken, o.m. in het bouwbedrijf en in de textielnijverheid; over het algemeen waren de binnengekomen bestellingen niet meer zo omvangrijk als tijdens de vorige maanden; sommige sectoren mogen zelfs een daling van hun bedrijvigheid vrezen. De stijging van de industriële groothandelsprijzen zwakte af en kwam in november zelfs tot staan. De kredietexpansie gaf een verlangzaming te zien: de banken en de andere financiële instellingen van de overheids- en particuliere sector schikten zich, over het algemeen, naar de verstrekte aanbevelingen. De jongste beschikbare gegevens laten een verbetering van de lopende rekening van de betalingsbalans doorschijnen.

Hoe veelbetekenend ook, vormden die aanwijzingen — die trouwens de volle aandacht van de Regering en de Bank gaande houden — nog geen onmiskenbaar voorteken van een duurzame ontspanning. Krachten van prijsstijging zijn nog werkzaam: aldus beïnvloeden de vroegere bewegingen van de groothandelsprijzen met een zekere vertraging de prijzen van de verbruiksgoederen, inzonderheid wanneer die doorwerking door de remmende maatregelen werd teruggedrongen; de stijging van het indexcijfer der kleinhandelsprijzen ging in de laatste maanden van het jaar verder, wat aanleiding gaf tot nieuwe loonsverhogingen in het begin van 1965. Aangezien inmiddels de industriële bedrijvigheid en de werkgelegenheid over het algemeen op een zeer hoog peil blijven, ofschoon een teruggang in sommige sectoren niet helemaal uitgesloten is, verdiende het nog geen aanbeveling de maatregelen, die getroffen werden om de span-

ningen in te dijken, te verzachten. De toepassingstermijn van de monetaire reservecoëfficiënt werd dan ook in november opnieuw met drie maanden verlengd.

De officiële gegevens van het nationaal budget voor 1965 stellen trouwens een verdere, hoewel minder snelle, stijging van het nationaal produkt in het vooruitzicht. De verzachting van de druk van de vraag op de beschikbare middelen zou een verbetering van het saldo van het goederen- en dienstenverkeer met het buitenland meebrengen; maar die ontspanning zou hoofdzakelijk voortvloeien uit de vertraging van de aangroei der particuliere investeringen en uit een vermindering van de overheidsinvesteringen. De prijzen zouden tijdens het jaar 1965 minder snel stijgen; het gemiddelde peil van die prijzen voor 1965 zou echter, met inbegrip van de overloop van 1964, nog 3 pct. hoger liggen dan dat van het verslagjaar.

Die vooruitzichten houden rekening met de begroting van de Staat die werd opgemaakt met inachtneming van de aanbeveling van de Raad van Ministers van de Gemeenschap : de begrotingspolitiek dient ervoor te waken dat de stijging van de schatkistuitgaven — met uitsluiting van de schuldaflossingen — van het ene jaar tot het andere tot 5 pct. beperkt blijft, met dien verstande dat de uitgaven boven deze grens gedekt moeten worden door nieuwe belastingen, waarmee, onder bepaalde voorwaarden, zijn gelijkgesteld de weerslag van de progressiviteit der bestaande belastingen en de opbrengst van de tariefverhogingen in de overheidsbedrijven. De stijging van de uitgaven zoals zij in de begroting van 1965 voorzien zijn, gaat de vastgestelde grens niet te boven.

*
**

Een andere factor zou evenwel een meer werkzame bron van binnenlandse liquiditeiten kunnen worden. Het betreft de kredieten die België, en meer in het bijzonder de Bank, ongetwijfeld nog aan het buitenland zal moeten verlenen krachtens de verbintenissen die in het raam van de monetaire samenwerking werden aangegaan. De betekenis van deze laatste voor de goede werking van het internationale monetaire stelsel werd op 1 augustus onderstreept in de Ministeriële Verklaring van de Groep der Tien, die tot opdracht had de vooruitzichten van die werking te onderzoeken.

Reeds in de loop van 1964, vooral in de laatste maanden, liet die samenwerking zich bijzonder gelden : de kredietfaciliteiten welke bij de internationale instellingen ter beschikking staan, vonden ruime aanwending, terwijl ook het beroep op bilaterale technieken uitbreiding nam en, in onderling overleg, verrichtingen van hulpverlening tussen centrale banken verwezenlijkt werden. De aldus aangewende middelen maakten het mogelijk op afdoende wijze het hoofd te bieden aan de onmiddellijke liquiditeitsbehoeften voortvloeiend uit de moeilijkheden van sommige landen waarvan het betalingsbalansevenwicht verstoord was, inzonderheid die landen waarvan de munt als deviezenreserve dienst doet. Die landen maakten gebruik van hun trekingsrecht op het Internationale Monetaire Fonds : de Verenigde Staten voor een nettobedrag van 525 miljoen dollar en het Verenigd-Koninkrijk, in december, voor 1 miljard dollar. Ter gelegenheid van deze laatste verrichting zijn de Algemene Leningsovereenkomsten, de zogenaamde Parijse akkoorden, die in januari 1962 tussen tien landen en het Fonds gesloten werden, voor de eerste maal in werking getreden; die leningen verschaften het Fonds de nodige bijkomende middelen. De monetaire autoriteiten van verscheidene industrielanden hebben hun steun aan de Federal Reserve Bank te New York verlengd of uitgebreid, door bedragen van hun eigen valuta tegen dollars, via de techniek van de « swap »-overeenkomsten, beschikbaar te stellen : die faciliteiten worden wederkerig verleend en, in geval van werkelijke aanwending van het krediet, dekken termijnverrichtingen de crediteur tegen het valutarisico. Harerzijds, verkreeg de Bank of England aanzienlijke kredieten op korte termijn, die na onderling overleg door verschillende centrale banken en andere buitenlandse financiële instellingen werden verleend; de belangrijkste verrichting had plaats in december : in totaal werden voor ongeveer 3 miljard dollar kredieten geopend.

België sloot zich aan bij die samenwerking die tot doel heeft de goede gang van het internationale betalingsstelsel te verzekeren. In de gezamenlijke stijging van de buitenlandse activa van de Bank, met name fr. 12,6 miljard voor het ganse jaar, vertegenwoordigt de vermeerdering van de vorderingen op het Internationale Monetaire Fonds fr. 3,1 miljard en die van het bezit in convertibele valuta's, fr. 5.5

miljard; dit bedrag omvat de fr. 3,75 miljard voorschotten in dollars aan de Bank of England; daarnaast is het dollarbezit overeenstemmend met de opnemingen, door de Federal Reserve Bank te New York, van Belgische franken te harer beschikking gesteld door « swap »-overeenkomsten, met fr. 1,5 miljard toegenomen. Voorts is de vermeerdering van de goudvoorraad ten bedrage van fr. 0,8 miljard het gevolg van de aankoop van Belgische franken tegen goud door het Internationale Monetaire Fonds, toen het Verenigd-Koninkrijk gebruik maakte van de kredietlijn waarover het bij die instelling kon beschikken. Diezelfde trekking noopte het Fonds ertoe fr. 0,5 miljard op te nemen op zijn bezit in Belgische franken en een beroep te doen op de deelneming van België aan de Algemene Leningsovereenkomsten tot een beloop van fr. 1,5 miljard; aangezien het Fonds ook voor een nettobedrag van 1,1 miljard Belgische franken ter beschikking van verscheidene landen stelde, is het deel van de vordering op die instelling dat door de Bank wordt gefinancierd, van fr. 7,1 tot fr. 10,2 miljard gestegen.

De gezamenlijke nieuwe hulpverlening van de Bank aan het buitenland, zowel in het raam van de internationale instellingen als in dat van de samenwerking tussen centrale banken, bereikte fr. 8,4 miljard, tegen fr. 2,4 miljard in 1963. Op het einde van het verslagjaar bereikte de werkelijk opgenomen hulp fr. 17,7 miljard.

Anderzijds bedroeg het openstaande en eventueel binnen korte tijd opvorderbare gedeelte, waarvan de financiering zou verzekerd worden door de Bank, fr. 16,9 miljard op het einde van 1964.

Het ziet ernaar uit dat die gezamenlijke verplichtingen nog zullen toenemen, wanneer de verhoging, met 25 pct., van de deelnemingen aan het Internationale Monetaire Fonds zal ten uitvoer gebracht worden, zoals voorgesteld tijdens de jongste vergadering van die Instelling : een vierde van die verhoging, d.i. fr. 1 miljard, zal door de Bank in de vorm van goud aan het Fonds worden overgedragen, en het overige deel, d.i. fr. 3,2 miljard, zal de direct opvraagbare verplichtingen in dezelfde mate doen stijgen.

Een effectief beroep van de vreemde landen op hun beschikbare leenmogelijkheden zou aanleiding kunnen geven tot het ontstaan van binnenlandse liquiditeiten en tot een afgeleide

kredietexpansie. Moeilijke problemen van monetair beleid zouden aldus kunnen oprijzen.

Daarenboven kan het bestaan zelf van de internationale kredietmogelijkheden de ontwikkeling van de diverse betalingsbalansen beïnvloeden : zij maken het de landen waarvan de positie t.o.v. het buitenland verslechterd is, immers gemakkelijker om hun tekorten te dekken. Derhalve moeten die landen het zich tot plicht rekenen het hunne bij te dragen tot de correcte werking van het internationale monetaire stelsel, door op doelmatige wijze de nodige beleidsmaatregelen te treffen met het oog op de uitschakeling van de belangrijke en duurzame evenwichtsverstoringen. De Ministeriële Verklaring van de Groep der Tien heeft die verplichting uitdrukkelijk in herinnering gebracht.

Hunnerzijds, mogen de landen die hulp verleenden, billijkerwijze oordelen dat zij de aldus opgehoopte vorderingen op het buitenland zonder beperking moeten kunnen aanwenden om tekorten, die zij later zouden boeken, te financieren; d.w.z. dat die vorderingen het kenmerk behouden van een reserve aan internationale betaalmiddelen die onmiddellijk beschikbaar zijn en door alle landen die aan het stelsel deelnemen, kunnen aangenomen worden.

Welke aanpassingen dit stelsel eventueel ook moge ondergaan, het Internationale Monetaire Fonds zal er ongetwijfeld een belangrijke plaats in bekleden, uit hoofde van zijn bevoegdheid om op gecoördineerde wijze de multilaterale kredietverlening te regelen. De vorderingen op en de verplichtingen aan het Fonds zijn uitgedrukt in constante goudwaarde, zoals bepaald in de statuten van het Fonds en in de Algemene Leningsovereenkomsten. De trekkingsrechten van een land op het Fonds zijn in feite beschikbaar ten belope van de « goudtranche », d.i. dat gedeelte (met name 25 pct.) van de quota dat gestort wordt in goud, vermeerderd met de nettocrediteurpositie, d.w.z. met het bedrag van de trekkingen van andere landen in de valuta van bedoeld land.

De soepele voorwaarden waaronder deze trekkingsrechten kunnen aangewend worden, verlenen aan deze laatste de volledige kenmerken van reservemiddelen van een centrale bank.

De Belgische economie, ruim afhankelijk van de betrekkingen met het buitenland, heeft er belang bij dat het internationale betalings-

stelsel doelmatig werkt en aldus verhindert dat landen, die tijdelijk in moeilijkheden verkeren, hun toevlucht zouden moeten nemen tot beleidsmaatregelen die voor de ontwikkeling van de wereldeconomie schadelijk zouden zijn. Maar de liquiditeit van de centrale bank is een

gebiedende eis : zij vormt de technische steun van het vertrouwen in de geldeenheid, waarvan de meer wezenlijke grondslag ligt in het behoud van het binnenlandse evenwicht, waartoe de Bank door haar actie van elke dag tracht bij te dragen.

LITERATUUR IN VERBAND MET DE ECONOMISCHE EN FINANCIËLE PROBLEMEN VAN BELGIE

Onderstaande literatuuropgave sluit aan bij diegene die wij gepubliceerd hebben in ons novembernummer 1964 van het *Tijdschrift*. Er weze opgemerkt dat in deze literatuuropgave noch de verslagen van de verschillende instellingen, noch de statistische bronnen zijn overgenomen.

1. GELD- EN KREDIETWEZEN

Financement des exportations de biens d'équipement. (*Bulletin hebdomadaire de Fabrimétal, Brussel, n° 962, 12 december 1964, blz. 859-862.*)

ROLLMANN N., Les relations monétaires entre la Belgique et le Grand-Duché de Luxembourg. (*Collection de l'Ecole des Sciences économiques van de Katholieke Universiteit te Leuven, Leuven, n° 89, 1964, 124 blz.*)

TIMMERMANS A.P., Les capitaux à risque ont-ils encore un marché? (*Annales de Sciences économiques appliquées, Leuven, XXII, n° 4, oktober 1964, blz. 441-575.*)

2. GELDSCHEPPENDE INSTELLINGEN

CAMU L., Problems for the Belgian Banks. (*Statist World Banking 1964, Londen, 4 december 1964, blz. 119-120.*)

GUENTHER H., Bilanzstruktur belgischer Banken. (*Zeitschrift für das gesamte Kreditwesen, Frankfurt-am-Main, XVII, n° 23, 1 december 1964, blz. 1089-1092.*)

4. OVERHEIDSFINANCIËN

ANSPACH M., Vers une unification des impôts dans les pays du Marché commun. (*Annales du Notariat et de l'Enregistrement, Brussel, LXV, n° 11, november 1964, blz. 273-293.*)

De Staatsbegroting voor 1965. (*Weekberichten van de Kredietbank, Brussel, XIX, n° 48, 12 december 1964, blz. 425-429.*)

MELKIN H., Le nouveau budget des travaux publics et les ressources de l'illusionnisme. (*Revue du Conseil Economique Wallon, Luik, n° 70, september-oktober 1964, blz. 1-10.*)

PEETERS G., De E.E.G.-richtlijnen strekkende tot harmonisatie van de omzetbelasting. (*Economisch en Sociaal Tijdschrift, Antwerpen, XVIII, n° 4, augustus-oktober 1964, blz. 333-343.*)

SIBILLE P., La territorialité de l'impôt. - Sociétés de capitaux et leurs actionnaires. (*Répertoire fiscal, Brussel, n° 9-10, september-oktober 1964, blz. 259-273.*)

5. NATIONAAL INKOMEN — SPAARWEZEN — INVESTERINGEN — VERBRUIK

De resultaten van de Belgische ondernemingen. (*Weekberichten van de Kredietbank, Brussel, XIX, n° 47, 5 december 1964, blz. 413-419.*)

TIMMERMANS A.P., Les capitaux à risque ont-ils encore un marché? (*Annales de Sciences économiques appliquées, Leuven, XXII, n° 4, oktober 1964, blz. 441-575.*)

6. BEVOLKING

GOLDSCHMIDT-CLERMONT P., La démographie des régions wallonnes dans le cadre de la démographie nationale. Les effets de la valorisation marquante du régime des allocations familiales réalisée en 1957. (*Le Progrès social, Luik, LII, n° 81, november 1964, blz. 7-18.*)

7. PRIJZEN EN LONEN

BOLLE de BAL M., La structure des rémunérations en Belgique. 5. Les modes de rémunération en vigueur dans la sidérurgie. (*Institut de Sociologie de l'U.L.B., Brussel, 1963, 232 blz.*)

VEREecken M., De evolutie van de lonen en de loonverschillen 1951-1962. (*De Gids op maatschappelijk gebied, Brussel, LV, n° 11, november 1964, blz. 897-912.*)

8. WERKGELEGENHEID EN WERKLOOSHEID

De arbeidsduur in de openbare en particuliere sectors van 's lands bedrijfsleven. Praktische commentaar op de wet van 15 juli 1964. (*Mededelingen van het Verbond der Belgische Nijverheid, Brussel, n° 30, 1 december 1964, bijvoegsel, 46 blz.*)

DUBOIS B., De nieuwe wet op de arbeidsduur. (*Economisch en Sociaal Tijdschrift, Antwerpen, XVIII, n° 4, augustus-oktober 1964, blz. 289-304.*)

HENNICO H., Etude du potentiel de main-d'œuvre dans la province du Luxembourg. Le canton judiciaire d'Arlon (II). (*Annales de Sciences économiques appliquées, Leuven, XXII, n° 3, september 1964, blz. 359-406.*)

HESBOIS J., Un devoir doublement pressant en Wallonie : la réadaptation des handicapés. (*Revue du Conseil Economique Wallon, Luik, n° 70, september-oktober 1964, blz. 11-27.*)

Réserves de main-d'œuvre et croissance régionale. (*Institut de Science économique de l'Université de Liège, Luik, Documents et travaux, n° 2, juni 1964, 43 blz.*)

10. ECONOMISCHE TOESTAND — ECONOMISCHE POLITIEK

LAEVAERT W., L'évolution récente de l'économie belge. (*Les Dossiers de l'Action sociale catholique, Brussel, XLI, n° 9, 15 november 1964, blz. 767-776.*)

L'économie belge en 240 séries. (*Cahiers économiques de Bruxelles, Brussel, n° 24, 1964, blz. 574-598.*)

PEELMAN B., Economische verwachtingen voor 1965. (*Tijd, Antwerpen, XXXIX, n° 43, 23 oktober 1964, blz. 7-9.*)

Plafonnement conjoncturel et tension inflationniste en Belgique au 4^e trimestre 1964. (*Notes rapides sur la situation économique, Parijs, XV, n° 234, 15 december 1964, blz. 1-5.*)

ROGIERS F., Gesamtwirtschaftliche Koordination und unternehmerische Entscheidung - Das Beispiel des belgischen Wirtschaftsprogrammiering. (*Wirtschaftsdienst, Hamburg, XLIV, n° 12, december 1964, blz. 525-534.*)

SENELLE R., Aperçu de l'évolution économique et sociale de la Belgique. (*Ministère des Affaires Etrangères et du Commerce Extérieur, Brussel, Textes et documents, n° 192, 1964, 60 blz.*)

11. NIJVERHEID — LANDBOUW — VISSERIJ

CARBONNELLE C., Recherches sur l'expansion des entreprises dans l'industrie des fabrications métalliques. (*Cahiers économiques de Bruxelles, Brussel, n° 24, 1964, blz. 483-499.*)

De Belgische markt van de tweedehandswagens. (*Weekberichten van de Kredietbank, Brussel, XIX, n° 45, 21 november 1964, blz. 397-401.*)

De herziening 1964 van de index der industriële produktie. (*Statistisch Tijdschrift, Brussel, L, n° 9-10, september-oktober 1964, blz. 1819-1863.*)

HARROY J.-P. & MALBROUCK J., Les problèmes de l'eau en Belgique. (*Reflets et Perspectives de la Vie économique, Brussel, III, n° 5, oktober 1964, blz. 333-352.*)

Het inkomen uit land- en tuinbouw in België en Nederland, 1948-1963. (*Benelux Statistisch Kwartaalbericht, Brussel, XI, n° 3, 1964, blz. 11-44.*)

HONORE G., Choix de considérations générales sur l'industrie du meuble en Belgique. (*Revue des Sciences économiques, Luik, XXXIX, n° 139, september 1964, blz. 151-174.*)

Huisvesting in België en in het buitenland. (*Mededelingen van A.S.O.B., Brussel, IX, n° 6, november-december 1964, blz. 15-27.*)

La politique scientifique et l'organisation de la recherche scientifique en Belgique. (*Etudes et Documents de Politique scientifique, Nations Unies, New York, 1964, XIII+323 blz.*)

Les valeurs de l'industrie cimentière belge. (*Bulletin financier de la Banque de Bruxelles, Brussel, n° 44, 11 december 1964, blz. 1-5.*)

Ontwikkeling op de harde-vezelmarkt. (*Weekberichten van de Kredietbank, Brussel, XIX, n° 46, 28 november 1964, blz. 405-408.*)

SUBHAN M., L'industrie belge du jute en face d'un choix déterminant. (*Reflets et Perspectives de la Vie économique, Brussel, III, n° 5, oktober 1964, blz. 375-380.*)

12. VERKEERSWEZEN

BOUZIN H., De problemen van een wegenbeleid, gezien door de bouwondernemers. (*Mededelingen van het Verbond der Belgische Nijverheid, Brussel, XIX, n° 31, 10 december 1964, blz. 2512-2524.*)

VLEUGELS R., Le port d'Anvers face à l'avenir. (*Hinterland, Antwerpen, XIII, n° 42, 1964, blz. 29-39.*)

15. INTERNATIONALE FINANCIËLE TRANSACTIES

BARRE P., La Banque Européenne d'Investissement. (*Annales de Sciences économiques appliquées, Leuven, XXII, n° 4, oktober 1964, blz. 421-436.*)

BREGENTZER B., La collaboration monétaire internationale tend-elle à être efficiente? (*Recherches économiques de Louvain, Leuven, XXX, n° 6, september 1964, blz. 503-533.*)

EINZIG P., Some Recent Changes in the Euro-Dollar System. (*The Journal of Finance, Chicago, XIX, n° 3, september 1964, blz. 443-449.*)

FLEMING J.M., The International Monetary Fund. Its Form and Functions. (*International Monetary Fund, Washington, 1964, V+57 blz.*)

GOZARD G., Mise en observation du système monétaire international. (*Revue politique et parlementaire, Parijs, LXVI, n° 751, december 1964, blz. 29-35.*)

HEILPERIN M., La crise monétaire actuelle de l'Occident : la première phase. (*Revue économique et sociale, Lausanne, XXII, n° 4, oktober 1964, blz. 305-317.*)

JEQUIER R., « L'unité de compte » et les marchés des capitaux européens. (*Revue économique et sociale, Lausanne, XXII, n° 4, oktober 1964, blz. 331-341.*)

KIRSCHEN E.S., Objectifs et détermination de l'aide aux pays sous-développés. (*Cahiers économiques de Bruxelles, Brussel, n° 24, 1964, blz. 451-471.*)

- Le système monétaire international. Mécanismes - Problèmes - Projets de réforme. (*Bulletin S.E.D.E.I.S., Paris, n° 903, bijvoegsel, 1 december 1964, 48 blz.*)
- MEADE J., The International Monetary Mechanism. (*The Three Banks Review, Edimburg, n° 63, september 1964, blz. 3-25.*)
- NEGREPONTI-DELIVANIS M., The Pressure on the Dollar. Proposal for a Long Term Solution. (*A.W. Sythoff, Leiden, 1964, 156 blz.*)
- SCHREUDER F., The International Monetary System. (*Institut pour l'Etude des Méthodes de Direction de l'Entreprise, Lausanne, 1964, 57 blz.*)
- TRIFFIN R., The Latent Crisis of the Reserve Currencies. (*Yale University, New Haven, Connecticut, 1963, 11 blz.*)
- 16. INTERNATIONALE ECONOMISCHE AANEENSLUITING**
- ANSPACH M., Vers une unification des impôts dans les pays du Marché commun. (*Annales du Notariat et de l'Enregistrement, Brussel, LXV, n° 11, november 1964, blz. 273-293.*)
- BARRE P., La Banque Européenne d'Investissement. (*Annales de Sciences économiques appliquées, Leuven, XXII, n° 4, oktober 1964, blz. 421-436.*)
- CAMU L., Banche e mercato dei capitali nella C.E.E. (*Bancaria, Rome, XX, n° 11, november 1964, blz. 1255-1261.*)
- LARCIER R., Les fonds de placement en Europe. (*Revue de la Banque, Brussel, XXVIII, n° 7, 1964, blz. 654-676.*)
- MARJOLIN R., Le rétablissement de l'équilibre économique interne et externe de la Communauté. (*Discours devant le Parlement européen, le 23 septembre 1964.*) (*Revue du Marché Commun, Paris, n° 73, oktober 1964, blz. 453-459.*)
- MIGNOT M.A., Le Traité de Rome et les monopoles fiscaux des tabacs. (*Recherches économiques de Louvain, Leuven, XXX, n° 6, september 1964, blz. 571-585.*)
- PEETERS G., De E.E.G.-richtlijnen strekkende tot harmonisatie van de omzetbelasting. (*Economisch en Sociaal Tijdschrift, Antwerpen, XVIII, n° 4, augustus-oktober 1964, blz. 333-343.*)
- ROUX A., Conditions de l'exploitation des banques à succursales multiples dans les pays du Marché Commun (variations sur un thème de productivité). (*Moneta e Credito, Rome, XVII, n° 67, 1964, blz. 295-312.*)
- 17. DIVERSEN**
- L'éducation et la croissance économique en Belgique. (*Cahiers économiques de Bruxelles, Brussel, n° 24, 1964, blz. 501-523.*)
- VAN OMMESLAGHE P., Les réserves occultes et les évaluations dans les bilans des sociétés. (*Revue pratique des Sociétés civiles et commerciales, Brussel, LXIII, n° 7-8, juli-augustus 1964, blz. 201-254.*)
-

ECONOMISCHE WETGEVING

Deze rubriek bevat de wetten, besluiten en andere officiële bekendmakingen die van bijzonder belang zijn voor 's lands algemene economie en via het Belgisch Staatsblad werden afgekondigd in de loop van de maand aan deze van de publikatie van ons Tijdschrift voorafgaand.

Alleen de gewichtigste wetten en besluiten hebben wij « in extenso » overgenomen. Voor de andere wetteksten volstaat een eenvoudige vermelding, desnoods door een verklarende nota verduidelijkt.

Anderzijds, omvat de economische wetgeving de voornaamste besluiten, richtlijnen en verordeningen voorkomend in het Publikatieblad van de Europese Gemeenschappen.

Om het naslaan ervan te vergemakkelijken, hebben wij bovenbedoelde documentatie in de volgende rubrieken ondergebracht :

1. — *Algemene economische wetgeving*
2. — *Geld-, krediet- en bankwezen*
3. — *Overheidsfinanciën*
4. — *Landbouw*
5. — *Nijverheid*
6. — *Arbeid*
7. — *Binnenlandse handel*
8. — *Buitenlandse handel*
9. — *Verkeerswezen*
10. — *Prijzen en lonen*
11. — *Pensioenen, sociale verzekeringen en diverse sociale voordelen*
12. — *Europese Economische Gemeenschap*

1. — ALGEMENE ECONOMISCHE WETGEVING

Koninklijk besluit van 4 november 1964

tot wijziging van het koninklijk besluit van 14 oktober 1959 tot oprichting van een Bureau voor Economische Programmatie, gewijzigd bij de koninklijke besluiten van 20 april en 22 augustus 1962 (Staatsblad, 25 november 1964, blz. 12240).

2. — GELD-, KREDIET- EN BANKWEZEN

Koninklijk besluit van 21 oktober 1964

tot wijziging van de verordening op de Openbare Fondsen- en Wisselbeurs te Brussel (Staatsblad, 4 november 1964, blz. 11586).

Ministerieel besluit van 12 november 1964

houdende goedkeuring van het besluit van de Bankcommissie d.d. 10 november 1964 ter handhaving van de monetaire reservecoëfficiënt vastgesteld bij besluit van 1 juli 1964 (Staatsblad, 18 november 1964, blz. 12051).

Enig artikel. — Het hier aangehechte besluit van de Bankcommissie d.d. 10 november 1964 ter handhaving

van de monetaire reservecoëfficiënt, vastgesteld bij besluit van 1 juli 1964, wordt goedgekeurd.

••

Artikel 1. — De monetaire reservecoëfficiënt wordt voor een nieuwe periode van drie maanden gehandhaafd op 1 pct. van het totaal van de monetaire en quasi monetaire verbintenissen voorzlen bij artikel 3, § 1, van het besluit van de Bankcommissie d.d. 21 december 1961.

Art. 2. — Onderhavig besluit wordt van kracht op 17 november 1964.

3. — OVERHEIDSFINANCIËN

Koninklijk besluit van 31 juli 1964

tot wijziging van het koninklijk besluit van 2 december 1962, betreffende de roerende voorheffing (Staatsblad, 10 november 1964, blz. 11759).

Koninklijk besluit van 12 november 1964

tot wijziging van het Wetboek der met het zegel gelijkgestelde taksen (Staatsblad, 20 november 1964, blz. 12126).

Ministerieel besluit van 20 november 1964

betreffende de tariefcontingenten (Staatsblad, 24 november 1964, blz. 12192).

6. — ARBEID

Koninklijk besluit van 15 oktober 1964

tot tijdelijke afwijking, voor de werknemers van de Limburgse kolenmijnen, van artikel 150 van het koninklijk besluit van 20 december 1963 betreffende arbeidsvoorziening en werkloosheid (Staatsblad, 11 november 1964, z.blz. 11912).

Koninklijk besluit van 23 oktober 1964

tot wijziging van het koninklijk besluit van 5 januari 1957 waarbij de benaming, de bevoegdheid en de samenstelling van de paritaire comités, opgericht in uitvoering van de besluitwet van 9 juni 1945 tot vaststelling van het statuut der paritaire comités, bepaald worden (Staatsblad, 4 november 1964, blz. 11594)

Koninklijke besluiten van 30 oktober 1964

tot uitvoering van de op 21 mei 1964 gecoördineerde wetten betreffende het personeel in

Afrika, wat de werving betreft in de betrekkingen bij de instellingen van openbaar nut bedoeld bij de wet van 16 maart 1954 en met betrekking tot de opnemng van dat personeel in de diensten van provincies, gemeenten, intercommunale verenigingen en instellingen die onder provincies of gemeenten ressorteren (Staatsblad, 11 en 14 november 1964, blz. 11887 en 11989).

Koninklijk besluit van 13 november 1964

waarbij algemeen verbindend wordt verklaard de beslissing van 9 oktober 1963 van het Nationaal Paritair Comité voor de voedingsnijverheid, tot wijziging van de beslissing van 30 maart 1956, betreffende de vermindering van de arbeidsduur, algemeen verbindend verklaard bij koninklijk besluit van 7 mei 1957, gewijzigd bij de beslissing van 21 december 1961 van hetzelfde comité, algemeen verbindend verklaard bij koninklijk besluit van 12 juli 1962 (Staatsblad, 26 november 1964, blz. 12313).

8. — BUITENLANDSE HANDEL

Wet van 28 september 1964

houdende goedkeuring van het Protocol tot wijziging van de Handelsovereenkomst van 8 oktober 1960, tussen de Belgisch-Luxemburgse Economische Unie en het Koninkrijk der Nederlanden, enerzijds, en Japan, anderzijds, van het Protocol betreffende de handelsbetrekkingen, van de vastgestelde notu-

len en van de wisseling van brieven, ondertekend, op 30 april 1963, te Tokio (Staatsblad, 4 november 1964, blz. 11575).

Ministerieel besluit van 20 november 1964

betreffende de tariefcontingenten (Staatsblad, 24 november 1964, blz. 12192).

10. — PRIJZEN EN LONEN

Koninklijk besluit van 23 oktober 1964

waarbij algemeen verbindend wordt verklaard de beslissing van 21 augustus 1964 van het Nationaal Paritair Comité voor de zeevisserij, tot vaststelling van het minimumloon van de werklieden en werksters die in de pakhuizen van de vismijnen van de kust zijn tewerkgesteld (Staatsblad, 11 november 1964, blz. 11913).

Ministerieel besluit van 9 november 1964

houdende opheffing van het ministerieel besluit van 5 augustus 1964 tot het drukken van de prijzen van het varkensvlees en van het rundvlees (Staatsblad, 11 november 1964, blz. 11893).

11. — PENSIOENEN, SOCIALE VERZEKERINGEN EN DIVERSE SOCIALE VOORDELEN

Wet van 21 september 1964

wijzigend de wet van 16 juni 1960 die de organismen, belast met het beheer van de sociale zekerheid van de werknemers van Belgisch-Kongo en Ruanda-Urundi, onder de controle en de waarborg van de Belgische Staat plaatst, en die waarborg draagt door de Belgische Staat van de maatschappelijke prestaties ten gunste van deze werknemers verzekerd (Staatsblad, 4 november 1964, blz. 11573).

12. — EUROPESE ECONOMISCHE GEMEENSCHAP

Beschikking van de Commissie van 12 oktober 1964 (64/604/E.E.G.)

tot vergroting van het aan het Koninkrijk België en het Groothertogdom Luxemburg toe-

gekend tariefcontingent voor blokken, platen, bladen, vellen en strippen, van natuurkurk, blokjes voor het vervaardigen van kurken (stoppen) daaronder begrepen (Publikatieblad, 4 november 1964, blz. 2780/64).

STATISTIEKEN

(De inhoudsopgave en de lijst van de gebruikte afkortingen komen voor op het einde van het Tijdschrift)

Na ieder hoofdstuk vindt de lezer bibliografische referenties; zij vermelden enkele statistische publikaties die meer omstandige gegevens over het onderwerp van het hoofdstuk of overeenstemmende gegevens voor het buitenland bevatten

I. — BEVOLKING EN NATIONALE REKENINGEN

1. — BEVOLKING

Bronnen : Nationaal Instituut voor de Statistiek en Ministerie van Tewerkstelling en Arbeid.

| | Bron | 1947 | 1961 | 1962 | 1968 |
|--|---|-----------------------------|-------|-------|-------|
| | | (duizenden, per einde jaar) | | | |
| Totale bevolking | N.I.S. | 8.512 | 9.190 | 9.251 | 9.328 |
| Bevolking op werkbekwame leeftijd (15 tot 65 jaar) | » | 5.850 | 5.876 | 5.906 | 5.948 |
| waarvan : Mannen | » | 2.902 | 2.903 | 2.923 | 2.950 |
| Vrouwen | » | 2.948 | 2.973 | 2.983 | 2.998 |
| Actieve bevolking ¹ : | Ministerie van Tewerkstelling en Arbeid | 3.481 | 3.525 | 3.568 | 3.589 |
| waarvan : Landbouw | » | 423 | 249 | 240 | 230 |
| Extractienijverheid | » | 191 | 115 | 105 | 102 |
| Fabrieksnijverheid | » | 1.311 | 1.235 | 1.259 | 1.267 |
| Bouwbedrijf | » | 197 | 249 | 264 | 276 |
| Vervoer | » | 243 | 243 | 240 | 245 |
| Handel, banken, verzekeringen en diensten | » | 1.024 | 1.339 | 1.383 | 1.404 |
| Volledige werklozen | » | 92 | 95 | 77 | 65 |

¹ Incl. de werklozen en excl. de gewapende macht.

I - 2. — VERDELING VAN HET NATIONAAL PRODUKT OVER DE PRODUKTIEFACTOREN

(Ramingen van het N.I.S., genormaliseerd systeem)

(miljarden franken)

Bron : Nationaal Instituut voor de Statistiek. — Commissie van de Nationale Boekhouding.

| | 1954 | 1955 | 1956 | 1957 | 1958 | 1959 | 1960 | 1961 | 1962 | 1963 |
|--|--------------|--------------|--------------|--------------|--------------|--------------|--------------|--------------|--------------|--------------|
| 1. Inkomen uit bezoldigde arbeid ¹ | | | | | | | | | | |
| a) Wedden en lonen van werknemers onderworpen aan de Maatschappelijke Zekerheid | 108,8 | 115,1 | 124,2 | 135,7 | 137,2 | 136,8 | 144,8 | 152,7 | 166,0 | 180,8 |
| b) Wedden en lonen van werknemers onderworpen aan sommige bepalingen van de Maatschappelijke Zekerheid | 8,2 | 8,7 | 9,5 | 10,1 | 10,7 | 10,6 | 11,8 | 12,6 | 14,3 | 15,5 |
| c) Werkgeversbijdragen Maatschappelijke Zekerheid | 16,9 | 18,5 | 20,3 | 23,4 | 23,9 | 23,6 | 26,2 | 28,9 | 31,6 | 36,4 |
| d) Werknemers niet onderworpen aan de Maatschappelijke Zekerheid ... | 44,9 | 48,1 | 50,3 | 53,2 | 58,2 | 60,0 | 63,5 | 64,4 | 68,7 | 74,7 |
| e) Aanvullingen en correcties | 10,7 | 10,7 | 13,0 | 14,7 | 13,2 | 13,3 | 15,3 | 16,4 | 20,8 | 19,3 |
| Totaal ... | 189,5 | 201,1 | 217,3 | 237,1 | 243,2 | 244,3 | 261,6 | 275,0 | 301,4 | 326,7 |
| 2. Ondernemersinkomen van zelfstandigen en personenvennootschappen | | | | | | | | | | |
| a) Land-, tuin-, bosbouw ¹ | 19,5 | 20,2 | 19,5 | 22,8 | 21,1 | 22,2 | 22,9 | 26,6 | 24,7 | 28,5 |
| b) Vrije beroepen ¹ | 9,3 | 9,5 | 10,0 | 10,2 | 11,3 | 11,9 | 12,7 | 13,5 | 15,0 | 15,6 |
| c) Handelaars en ambachtlieden ¹ ... | 69,3 | 71,6 | 73,9 | 73,0 | 72,7 | 74,1 | 76,6 | 79,5 | 82,3 | 87,0 |
| d) Inkomen der personenvennootschappen ² | 5,3 | 6,0 | 6,4 | 6,2 | 5,5 | 5,9 | 6,4 | 7,0 | 7,0 | 7,7 |
| e) Statistische aanpassing | 1,2 | 0,7 | 1,4 | 1,9 | 1,3 | 0,9 | 0,9 | — | 1,0 | — 1,0 |
| Totaal ... | 104,6 | 108,0 | 111,2 | 114,1 | 111,9 | 115,0 | 119,5 | 126,6 | 130,0 | 137,8 |
| 3. Inkomen uit vermogen toevloeiend aan particulieren ¹ | | | | | | | | | | |
| a) Intresten | 11,4 | 12,6 | 13,6 | 14,4 | 15,8 | 17,2 | 19,1 | 20,8 | 23,0 | 25,8 |
| b) Huur (ontvangen of toegerekend) . | 32,9 | 33,5 | 33,7 | 34,1 | 34,1 | 34,3 | 34,1 | 34,2 | 34,0 | 33,8 |
| c) Handelaars en ambachtlieden | 9,3 | 10,8 | 12,4 | 13,4 | 12,3 | 11,4 | 13,2 | 14,3 | 15,6 | 16,0 |
| Totaal ... | 53,6 | 56,9 | 59,7 | 61,9 | 62,2 | 62,9 | 66,4 | 69,3 | 72,6 | 74,6 |
| 4. Reserveringen van vennootschappen ² ... | 9,5 | 12,3 | 13,3 | 10,2 | 7,2 | 10,6 | 11,4 | 13,2 | 10,4 | 15,9 |
| 5. Directe belastingen der vennootschappen van alle juridische vormen | 6,9 | 6,8 | 8,3 | 8,8 | 7,7 | 7,5 | 9,3 | 9,0 | 11,1 | 11,2 |
| 6. Inkomens uit vermogen en ondernemersinkomen toevloeiend aan de overheid ... | 4,6 | 4,8 | 5,1 | 6,0 | 5,1 | 4,7 | 5,5 | 5,9 | 5,6 | 5,3 |
| 7. Intrest van de overheidsschuld | — 9,8 | —10,9 | —11,8 | —12,6 | —12,9 | —13,8 | —15,8 | —18,4 | —18,5 | —20,2 |
| Netto nationaal inkomen tegen factorkosten | 358,9 | 379,0 | 403,1 | 425,5 | 424,4 | 431,2 | 457,9 | 480,6 | 512,6 | 551,2 |
| 8. Afschrijvingen | 36,8 | 38,7 | 42,7 | 45,6 | 50,6 | 53,1 | 56,2 | 58,3 | 62,2 | 66,2 |
| Bruto nationaal produkt tegen factorkosten | 395,7 | 417,7 | 445,8 | 471,1 | 475,0 | 484,3 | 514,1 | 538,9 | 574,8 | 617,4 |
| 9. Indirecte belastingen | 41,7 | 46,2 | 50,8 | 54,2 | 55,3 | 60,3 | 65,4 | 73,2 | 78,6 | 85,2 |
| 10. Subsidies | — 5,0 | — 4,1 | — 6,5 | — 6,5 | — 6,9 | — 6,6 | — 7,2 | — 6,7 | — 7,2 | — 7,8 |
| Bruto nationaal produkt tegen marktprijzen | 432,4 | 459,8 | 490,1 | 518,8 | 523,4 | 538,0 | 572,3 | 605,4 | 646,2 | 694,8 |

¹ Vóór belastingheffing.
² Na belastingheffing.

I - 3. — **B.N.P. BEREKEND DOOR ONTLEDING VAN DE VOORTBRENGING
TEGEN MARKTPRIJZEN**

(Ramingen in courante prijzen, genormaliseerd systeem)

(miljarden franken)

Bron : Nationaal Instituut voor de Statistiek. — Commissie van de Nationale Boekhouding.

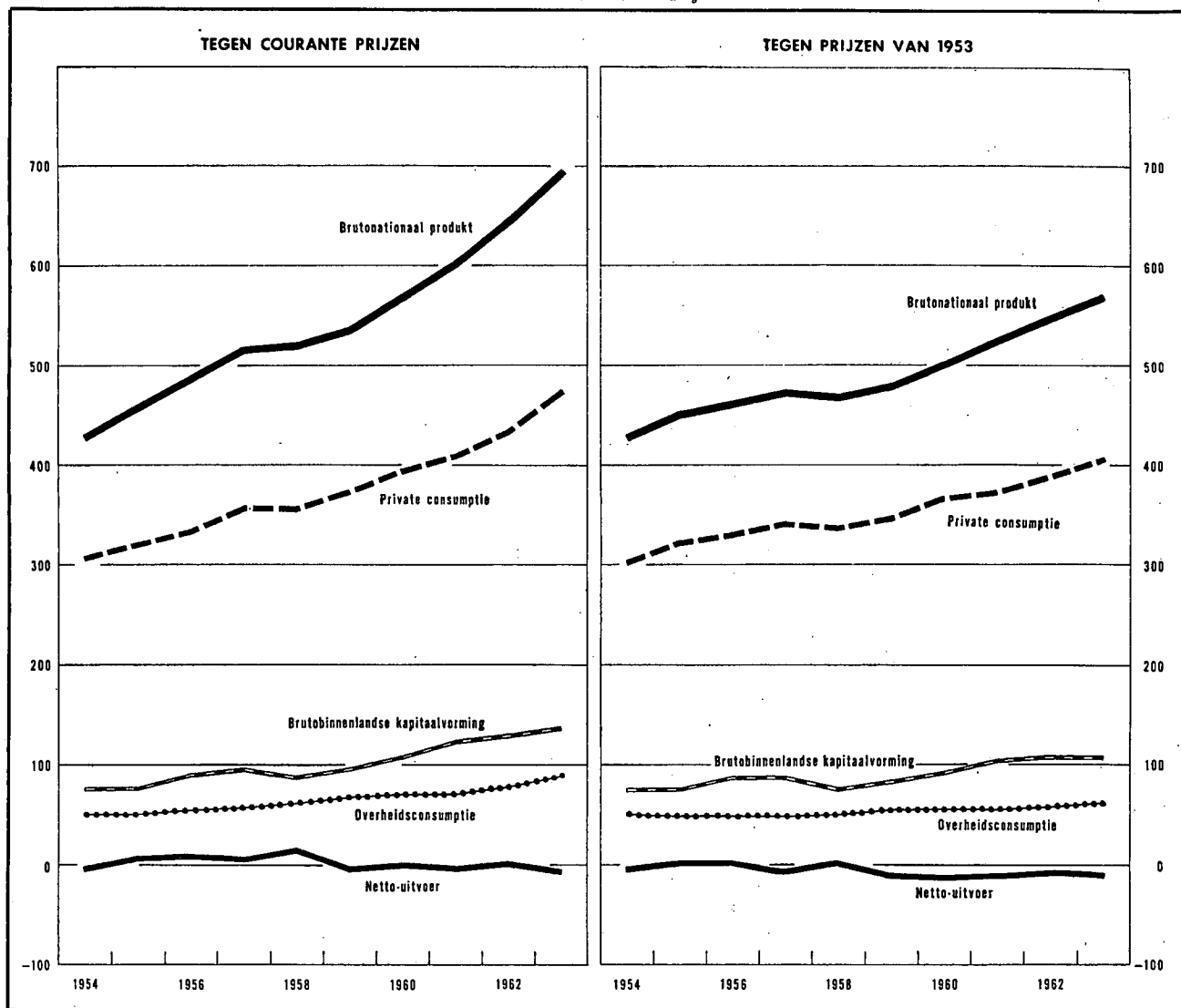
| | 1954 | 1955 | 1956 | 1957 | 1958 | 1959 | 1960 | 1961 | 1962 | 1963 |
|--|--------------|--------------|--------------|--------------|--------------|--------------|--------------|--------------|--------------|--------------|
| 1. Landbouw, bosbouw en visserij | 31,2 | 32,5 | 31,8 | 35,4 | 33,8 | 35,0 | 36,1 | 39,9 | 38,3 | 42,8 |
| 2. Extractieve industrieën | 16,9 | 17,8 | 18,6 | 21,2 | 18,2 | 14,3 | 14,0 | 14,0 | 14,2 | 15,4 |
| 3. Be- en verwerkende industrieën | | | | | | | | | | |
| a) Voedingsmiddelen, dranken en tabak | 31,6 | 32,5 | 33,8 | 35,3 | 37,0 | 37,8 | 39,3 | 41,0 | 42,6 | 44,3 |
| b) Textiel | 13,9 | 13,4 | 14,8 | 15,7 | 12,9 | 14,0 | 15,5 | 16,1 | 16,7 | 18,1 |
| c) Kleding en schoeisel | 5,7 | 6,0 | 6,3 | 7,0 | 6,6 | 6,9 | 7,3 | 7,9 | 8,9 | 9,9 |
| d) Hout en meubelen | 4,3 | 4,8 | 5,0 | 5,3 | 5,6 | 5,5 | 6,7 | 6,8 | 8,1 | 9,0 |
| e) Papier, drukkerij, uitgeverij | 6,6 | 6,6 | 6,9 | 7,4 | 7,5 | 7,8 | 8,5 | 9,2 | 9,5 | 10,6 |
| f) Chemie en aanverwante activiteiten | 11,7 | 12,1 | 13,2 | 13,5 | 13,1 | 13,7 | 14,5 | 14,9 | 15,4 | 15,9 |
| g) Klei, ceramiek, glas, cement | 6,5 | 7,4 | 8,0 | 8,3 | 8,2 | 9,2 | 10,3 | 10,8 | 11,9 | 12,0 |
| h) IJzer, staal en non-ferrometalen ... | 10,5 | 13,6 | 15,5 | 15,8 | 13,3 | 14,5 | 18,6 | 17,4 | 19,0 | 19,6 |
| i) Metaalverwerkende industrieën scheepsbouw | 29,1 | 29,3 | 31,4 | 35,2 | 33,7 | 33,2 | 36,9 | 42,2 | 46,9 | 51,6 |
| j) Overige industrieën | 8,3 | 9,1 | 9,8 | 10,3 | 10,4 | 11,0 | 12,5 | 13,2 | 14,5 | 16,0 |
| <i>Totaal van de verwerkende industrieën (rubriek 3) ...</i> | <i>128,2</i> | <i>134,8</i> | <i>144,7</i> | <i>153,8</i> | <i>148,3</i> | <i>153,6</i> | <i>170,1</i> | <i>179,5</i> | <i>193,5</i> | <i>207,0</i> |
| 4. Bouwnijverheid | 23,4 | 25,0 | 27,7 | 31,2 | 30,7 | 30,7 | 33,2 | 36,9 | 42,0 | 45,7 |
| 5. Elektriciteit, gas, water | 8,7 | 8,9 | 9,4 | 10,0 | 10,6 | 10,7 | 11,1 | 11,5 | 12,5 | 13,3 |
| 6. Handel-, bank- en verzekeringswezen, woongebouwen | | | | | | | | | | |
| a) Handel | 62,0 | 66,6 | 70,7 | 75,1 | 75,9 | 82,1 | 86,2 | 93,3 | 100,1 | 110,3 |
| b) Bank- en verzekeringswezen | 9,4 | 11,5 | 12,0 | 13,0 | 13,4 | 15,0 | 16,0 | 17,2 | 19,8 | 21,0 |
| c) Woongebouwen | 35,9 | 36,9 | 37,6 | 38,5 | 39,1 | 39,9 | 40,5 | 41,1 | 41,7 | 42,3 |
| <i>Totaal van rubriek 6 ...</i> | <i>107,3</i> | <i>115,0</i> | <i>120,3</i> | <i>126,6</i> | <i>128,4</i> | <i>137,0</i> | <i>142,7</i> | <i>151,6</i> | <i>161,7</i> | <i>173,6</i> |
| 7. Vervoer | 27,3 | 30,3 | 33,1 | 34,4 | 34,8 | 36,3 | 39,4 | 39,5 | 42,6 | 46,2 |
| 8. Diensten | 87,0 | 92,1 | 96,4 | 103,2 | 111,3 | 115,3 | 122,1 | 126,9 | 135,9 | 145,3 |
| 9. Correcties | -1,7 | -2,0 | 0,4 | -5,0 | -0,3 | 0,2 | -3,2 | -0,4 | 0,3 | 0,1 |
| Bruto binnenlands produkt tegen markt- prijzen | 428,3 | 454,4 | 482,4 | 510,8 | 515,8 | 533,1 | 565,5 | 599,4 | 641,0 | 689,4 |
| 10. Saldo van de factorinkomens ontvangen van en betaald aan het buitenland | 4,1 | 5,4 | 7,7 | 8,0 | 7,6 | 4,9 | 6,8 | 6,0 | 5,2 | 5,4 |
| Bruto nationaal produkt tegen markt- prijzen | 432,4 | 459,8 | 490,1 | 518,8 | 523,4 | 538,0 | 572,3 | 605,4 | 646,2 | 694,8 |

I - 4. — B.N.P. BEREKEND DOOR ONTLEDING VAN DE BESTEDINGEN

Genormaliseerd systeem

(miljarden franken)

Bron : Nationaal Instituut voor de Statistiek. — Commissie van de Nationale Boekhouding.



I - 4a. — BESTEDING VAN HET NATIONAAL PRODUKT

(Ramingen in courante prijzen, genormaliseerd systeem)

(miljarden franken)

Bron : Nationaal Instituut voor de Statistiek. — Commissie van de Nationale Boekhouding.

| | 1954 | 1955 | 1956 | 1957 | 1958 | 1959 | 1960 | 1961 | 1962 | 1963 |
|---|--------------|--------------|--------------|--------------|--------------|--------------|--------------|--------------|--------------|--------------|
| 1. Private consumptie | | | | | | | | | | |
| a) Voedingsmiddelen | 91,1 | 93,2 | 98,4 | 101,7 | 102,5 | 105,6 | 107,0 | 111,2 | 117,4 | 122,5 |
| b) Dranken en tabakswaaren | 22,8 | 23,6 | 24,0 | 26,1 | 27,2 | 28,3 | 29,1 | 30,3 | 31,5 | 32,9 |
| c) Kleding en ander persoonlijk goed ... | 30,7 | 31,9 | 33,3 | 36,2 | 34,2 | 35,9 | 38,4 | 40,2 | 42,8 | 48,2 |
| d) Huur, taksen, water | 42,2 | 43,5 | 44,5 | 45,9 | 46,8 | 47,5 | 48,2 | 49,1 | 50,3 | 51,7 |
| e) Verwarming en verlichting | 16,3 | 17,3 | 19,0 | 20,4 | 18,9 | 18,8 | 19,7 | 20,3 | 24,1 | 27,8 |
| f) Duurzame huishoudartikelen | 21,9 | 23,0 | 25,1 | 27,9 | 27,6 | 28,5 | 32,3 | 34,8 | 38,3 | 42,5 |
| g) Onderhoud van de woning | 14,7 | 15,2 | 16,0 | 17,1 | 17,5 | 18,3 | 19,0 | 19,7 | 21,4 | 22,9 |
| h) Persoonverzorging en hygiëne | 16,9 | 17,6 | 18,4 | 19,7 | 22,0 | 23,5 | 25,2 | 26,7 | 28,9 | 31,6 |
| i) Vervoer en verkeer | 21,4 | 23,0 | 25,2 | 27,2 | 27,3 | 28,8 | 33,1 | 34,2 | 36,2 | 40,1 |
| j) Vrije tijdsbesteding | 22,9 | 24,0 | 25,0 | 27,1 | 30,0 | 29,2 | 29,2 | 31,0 | 32,3 | 34,4 |
| k) Andere uitgaven en statistische aanpassing | 6,4 | 9,5 | 6,0 | 9,6 | 4,6 | 10,7 | 13,3 | 13,5 | 12,2 | 19,4 |
| Totaal ... | 307,3 | 321,8 | 334,9 | 358,9 | 358,6 | 375,1 | 394,5 | 411,0 | 435,4 | 474,0 |
| 2. Overheidsconsumptie | | | | | | | | | | |
| a) Bezoldigingen en pensioenen | 33,9 | 36,2 | 37,6 | 40,0 | 44,0 | 46,3 | 49,8 | 51,1 | 54,7 | 59,5 |
| b) Goederen en diensten | 16,2 | 13,1 | 14,0 | 13,9 | 14,8 | 16,6 | 17,4 | 16,8 | 19,7 | 23,6 |
| c) Toegerekende nettohuur | 1,4 | 1,5 | 1,6 | 1,7 | 1,8 | 1,9 | 2,1 | 2,3 | 2,5 | 2,8 |
| d) Toegerekende afschrijvingen van administratieve en onderwijsgebouwen | 0,6 | 0,6 | 0,7 | 0,8 | 0,7 | 0,9 | 0,9 | 1,0 | 1,1 | 1,1 |
| Totaal ... | 52,1 | 51,4 | 53,9 | 56,4 | 61,3 | 65,7 | 70,2 | 71,2 | 78,0 | 87,0 |
| 3. Bruto binnenlandse kapitaalvorming | | | | | | | | | | |
| a) Landbouw, bosbouw en visserij | 3,7 | 4,3 | 4,2 | 4,3 | 4,0 | 4,2 | 3,5 | 4,0 | 3,9 | 4,4 |
| b) Extractieve industrieën | 2,5 | 2,2 | 3,0 | 3,0 | 2,7 | 1,9 | 1,5 | 2,0 | 1,5 | 1,8 |
| c) Be- en verwerkende industrieën | 14,0 | 16,7 | 21,3 | 20,0 | 18,3 | 18,7 | 26,4 | 32,2 | 34,6 | 38,2 |
| d) Bouwnijverheid | 1,7 | 1,8 | 2,1 | 2,3 | 1,9 | 2,3 | 2,6 | 3,3 | 6,2 | 5,3 |
| e) Elektriciteit, gas en water | 3,5 | 4,1 | 4,6 | 5,0 | 4,9 | 6,0 | 4,8 | 4,5 | 6,6 | 6,3 |
| f) Handel, bank- en verzekeringswezen | 8,4 | 8,6 | 9,6 | 10,0 | 9,0 | 10,1 | 11,1 | 12,2 | 13,0 | 14,6 |
| g) Woongebouwen | 20,9 | 19,5 | 21,6 | 24,4 | 22,5 | 24,7 | 29,3 | 32,2 | 30,7 | 29,5 |
| h) Vervoer en verkeer | 8,8 | 9,8 | 10,5 | 10,7 | 12,0 | 11,2 | 12,1 | 12,2 | 12,8 | 13,5 |
| i) Overheid en onderwijs | 7,4 | 8,3 | 9,1 | 8,5 | 8,5 | 12,1 | 12,3 | 13,8 | 16,0 | 18,8 |
| j) Andere diensten | 2,1 | 2,2 | 2,4 | 2,5 | 2,5 | 2,7 | 2,9 | 3,3 | 3,4 | 3,7 |
| k) Veranderingen der voorraden | 3,0 | -0,4 | 4,0 | 6,6 | 0,8 | 4,0 | -0,2 | 4,2 | 2,4 | 0,8 |
| l) Statistische aanpassing | -0,4 | 0,1 | -0,9 | -0,2 | -0,6 | -0,6 | 0,2 | 0,1 | -0,8 | 0,8 |
| Totaal ... | 75,6 | 77,2 | 91,5 | 97,1 | 86,5 | 97,3 | 106,5 | 124,0 | 130,3 | 137,7 |
| 4. Netto-uitvoer van goederen en diensten | | | | | | | | | | |
| a) Totale uitvoer | 129,1 | 155,3 | 179,7 | 184,6 | 177,3 | 176,3 | 200,1 | 216,1 | 232,8 | 255,7 |
| b) Totale invoer | 131,7 | 145,9 | 169,9 | 178,2 | 160,3 | 176,4 | 199,0 | 216,9 | 230,3 | 259,6 |
| c) Netto-uitvoer | -2,6 | +9,4 | +9,8 | +6,4 | +17,0 | -0,1 | +1,1 | -0,8 | +2,5 | -3,9 |
| Bruto nationaal produkt tegen marktprijzen | 432,4 | 459,8 | 490,1 | 518,8 | 523,4 | 538,0 | 572,3 | 605,4 | 646,2 | 694,8 |

I - 4b. — BESTEDING VAN HET NATIONAAL PRODUKT

(In prijzen van 1953 indexcijfers, genormaliseerd systeem)

Bron : Nationaal Instituut voor de Statistiek. — Commissie van de Nationale Boekhouding.

| | 1954 | 1955 | 1956 | 1957 | 1958 | 1959 | 1960 | 1961 | 1962 | 1963 |
|--|--------------|--------------|--------------|--------------|--------------|--------------|--------------|--------------|--------------|--------------|
| 1. Private consumptie : | | | | | | | | | | |
| a) Voedingsmiddelen | 102 | 106 | 108 | 109 | 111 | 111 | 115 | 117 | 121 | 122 |
| b) Dranken | 99 | 103 | 103 | 111 | 109 | 114 | 117 | 122 | 125 | 131 |
| c) Tabakswaaren | 102 | 105 | 107 | 115 | 118 | 119 | 124 | 127 | 134 | 134 |
| d) Kleding en ander persoonlijk goed | 106 | 111 | 112 | 120 | 112 | 117 | 125 | 129 | 136 | 149 |
| e) Huur, taksen, water | 102 | 104 | 105 | 106 | 107 | 107 | 108 | 109 | 110 | 110 |
| f) Verwarming en verlichting | 105 | 111 | 118 | 117 | 108 | 110 | 117 | 123 | 145 | 161 |
| g) Duurzame huishoudartikelen ... | 108 | 116 | 122 | 131 | 128 | 134 | 156 | 165 | 181 | 194 |
| h) Onderhoud van de woning | 105 | 108 | 111 | 114 | 115 | 118 | 119 | 121 | 126 | 129 |
| i) Persoonverzorging en hygiëne . | 105 | 108 | 111 | 113 | 123 | 128 | 134 | 139 | 147 | 156 |
| j) Vervoer | 111 | 119 | 125 | 131 | 132 | 137 | 152 | 156 | 166 | 182 |
| k) P.T.T.-verbindingen | 105 | 111 | 117 | 122 | 129 | 130 | 136 | 144 | 153 | 171 |
| l) Vrije tijdsbesteding | 101 | 105 | 106 | 111 | 117 | 114 | 114 | 119 | 121 | 126 |
| Totaal ... | 103 | 110 | 112 | 116 | 115 | 118 | 124 | 127 | 132 | 139 |
| 2. Overheidsconsumptie : | | | | | | | | | | |
| a) Bezoldigingen en pensioenen . | 104 | 107 | 106 | 106 | 110 | 115 | 114 | 115 | 116 | 119 |
| b) Goederen en diensten | 94 | 73 | 75 | 71 | 77 | 86 | 89 | 86 | 99 | 116 |
| c) Toegerekende huur van administratieve en onderwijsgebouwen (incl. afschrijvingen) | 100 | 108 | 115 | 121 | 127 | 133 | 141 | 154 | 167 | 179 |
| Totaal ... | 101 | 96 | 96 | 95 | 100 | 106 | 107 | 106 | 112 | 120 |
| 3. Brutobinnenlandse kapitaalvorming : | | | | | | | | | | |
| a) Landbouw, bosbouw en visserij | 99 | 113 | 104 | 106 | 96 | 98 | 80 | 89 | 83 | 92 |
| b) Extractieve industrieën | 104 | 91 | 117 | 110 | 98 | 68 | 56 | 74 | 50 | 59 |
| c) Be- en verwerkende industrieën | 102 | 118 | 144 | 127 | 117 | 118 | 167 | 202 | 210 | 222 |
| d) Bouwnijverheid | 112 | 112 | 126 | 130 | 105 | 132 | 145 | 184 | 340 | 281 |
| e) Elektriciteit, gas en water | 104 | 118 | 128 | 132 | 125 | 156 | 126 | 117 | 162 | 145 |
| f) Handel-, bank- en verzekeringswezen | 105 | 104 | 111 | 109 | 97 | 110 | 120 | 131 | 135 | 148 |
| g) Woongebouwen | 123 | 111 | 118 | 124 | 110 | 120 | 140 | 149 | 135 | 124 |
| h) Vervoer en verkeer | 113 | 121 | 125 | 122 | 135 | 127 | 137 | 135 | 140 | 143 |
| i) Overheid (excl. onderwijs) | 111 | 113 | 121 | 111 | 120 | 150 | 137 | 142 | 158 | 198 |
| j) Onderwijs | 120 | 163 | 158 | 123 | 92 | 201 | 244 | 303 | 338 | 318 |
| k) Andere diensten | 105 | 104 | 111 | 109 | 107 | 118 | 124 | 140 | 141 | 147 |
| Totaal ... | 112 | 112 | 128 | 129 | 112 | 125 | 136 | 155 | 158 | 159 |
| 4. Netto-uitvoer van goederen en diensten : | | | | | | | | | | |
| a) Totale uitvoer | 110 | 127 | 137 | 139 | 140 | 149 | 164 | 179 | 196 | 211 |
| b) Totale invoer | 113 | 125 | 141 | 144 | 139 | 155 | 175 | 187 | 202 | 220 |
| Bruto nationaal produkt tegen marktprijzen (prijzen van 1953) | 103,6 | 109,0 | 111,7 | 114,3 | 113,1 | 115,8 | 121,2 | 126,9 | 132,3 | 137,4 |

Bibliografische referenties :

Bevolking : *Statistisch Jaarboek voor België. — Statistisch Tijdschrift van het N.I.S. — Publikaties van het Nationaal Centrum voor mechanische berekeningen. — Algemene telling van de bevolking, de nijverheid en de handel op 31 december 1947. — Bulletin de l'I.R.E.S.P. — Annuaire démographique (O.V.N.). — Revue Internationale du Travail (I.A.B.). — Annuaire des statistiques du Travail (I.A.B.).*
 Nationaal Inkomens en B.N.P. : *Statistisch Jaarboek voor België. — Statistisch Tijdschrift van het N.I.S., juni 1964, blz. 1209. — Cahiers Economiques de Bruxelles. « L'économie belge en 220 séries » (D.U.L.B.E.A.). — Recherches Economiques de Louvain (I.R.E.S.P.). — International Financial Statistics (I.M.F.). — Bulletin statistique (O.E.S.O.). — Données statistiques (Raad van Europa). — Yearbook of International Accounts Statistics (O.V.N.). — Belgische Economische Statistieken 1950-1960.*

II. — TEWERKSTELLING EN WERKLOOSHEID

1. — INDEXCIJFERS VAN DE TEWERKSTELLING IN DE NIJVERHEID (arbeiders)

Basis 1958 = 100

Bron : Ministerie van Arbeid.

| Maandgemiddelden of maanden | Algemeen indexcijfer | Extractiebedrijven | Fabrieksbedrijven | | | | | | | Textiel (excl. confectie) | Bouw-nijverheid |
|------------------------------|----------------------|--------------------|-------------------|------------------------------|--|--|--|------------------------------|-------|---------------------------|-----------------|
| | | | Totaal | Nijverheid der basis-metalen | Metaalverwerkende nijverheid | | | | | | |
| | | | | | Fabricage van metaal-producten (exclusief machines en transport-materieel) | Machinebouw (exclusief elektrische machines) | Bouw van elektrische machines, apparaten en toebehoren | Bouw van transport-materieel | | | |
| 1959 | 96,4 | 89,3 | 97,2 | 99,6 | 92,4 | 97,7 | 94,6 | 88,3 | 98,7 | 97,8 | |
| 1960 | 97,6 | 76,9 | 100,7 | 103,4 | 98,8 | 108,8 | 100,3 | 89,5 | 99,5 | 99,7 | |
| 1961 | 99,6 | 67,6 | 104,0 | 107,1 | 106,5 | 118,5 | 113,7 | 89,2 | 99,1 | 100,7 | |
| 1962 | 101,9 | 62,0 | 105,7 | 105,8 | 109,3 | 126,8 | 114,8 | 99,2 | 97,8 | 106,9 | |
| 1963 | 104,0 | 60,1 | 107,8 | 105,7 | 119,5 | 131,5 | 113,1 | 100,6 | 99,1 | 108,9 | |
| 1962 2 ^o kwartaal | 102,4 | 62,2 | 105,3 | 105,6 | 107,3 | 125,2 | 113,7 | 99,8 | 96,7 | 107,8 | |
| 3 ^o kwartaal | 103,8 | 61,5 | 106,0 | 105,2 | 108,3 | 127,7 | 112,9 | 101,1 | 97,2 | 109,5 | |
| 4 ^o kwartaal | 103,0 | 61,6 | 106,6 | 105,7 | 112,3 | 130,3 | 114,4 | 100,2 | 99,1 | 110,0 | |
| 1963 1 ^o kwartaal | 98,2 | 60,0 | 105,8 | 103,4 | 113,1 | 127,4 | 113,8 | 97,1 | 99,1 | 83,9 | |
| 2 ^o kwartaal | 105,3 | 59,9 | 107,7 | 105,6 | 118,5 | 131,0 | 110,7 | 101,7 | 98,6 | 116,9 | |
| 3 ^o kwartaal | 106,2 | 60,2 | 108,4 | 105,5 | 120,8 | 132,8 | 111,9 | 102,8 | 98,6 | 118,8 | |
| 4 ^o kwartaal | 106,4 | 60,3 | 109,3 | 106,2 | 124,4 | 134,8 | 115,9 | 100,8 | 100,1 | 116,0 | |
| 1962 December | 102,6 | 61,2 | 106,2 | 105,4 | 113,5 | 129,7 | 113,3 | 100,3 | 99,1 | 109,4 | |
| 1963 Januari | 97,0 | 59,4 | 105,9 | 105,7 | 112,3 | 126,5 | 115,9 | 98,0 | 99,0 | 77,0 | |
| Februari | 94,5 | 60,0 | 105,2 | 105,1 | 111,8 | 127,7 | 112,9 | 96,2 | 98,7 | 64,9 | |
| Maart | 103,2 | 60,7 | 106,4 | 99,5 | 115,1 | 128,1 | 112,6 | 99,1 | 99,5 | 109,9 | |
| April | 105,6 | 60,4 | 107,8 | 105,7 | 116,3 | 131,4 | 110,8 | 100,6 | 98,6 | 114,7 | |
| Mei | 105,1 | 59,7 | 107,9 | 105,9 | 119,7 | 130,7 | 110,4 | 102,9 | 98,9 | 117,9 | |
| Juni | 105,3 | 59,6 | 107,4 | 105,1 | 119,5 | 131,0 | 110,8 | 101,5 | 98,2 | 118,1 | |
| Juli | 105,6 | 60,0 | 107,8 | 105,0 | 118,0 | 130,9 | 110,1 | 103,1 | 97,9 | 118,0 | |
| Augustus | 106,0 | 60,0 | 108,1 | 105,7 | 121,1 | 132,5 | 111,7 | 102,5 | 98,4 | 119,0 | |
| September | 106,9 | 60,5 | 109,2 | 105,9 | 123,4 | 135,0 | 113,9 | 102,8 | 99,6 | 119,3 | |
| Oktober | 106,7 | 60,3 | 109,2 | 106,5 | 123,3 | 135,4 | 115,4 | 101,9 | 99,4 | 118,4 | |
| November | 106,8 | 60,4 | 109,7 | 106,4 | 125,2 | 134,9 | 116,3 | 100,4 | 100,8 | 116,8 | |
| December | 105,6 | 60,3 | 108,9 | 105,8 | 124,8 | 134,2 | 116,1 | 100,0 | 100,1 | 112,9 | |

II - 2. — WERKLOOSHEID

Algemene gegevens

Bron : Rijksdienst voor Arbeidsvoorziening.

| | Aantal werkdagen per periode 1 | Aantal gecontroleerde werklozen (duizenden) 2 | | | Maand-gemiddelde van het aantal verloren werkdagen (duizenden) | Gemiddeld aantal werkloosheidsdagen per maand 3 | | Door de openbare besturen tewerkgestelde werklozen (duizenden) 2 | Werkaanvragen 4 5 | Werkaanbiedingen 4 | |
|------------------------------|--------------------------------|---|-----------|-----------------------------|--|---|---------------------------------------|--|-------------------|------------------------------|--|
| | | Totaal | Volledige | Gedeeltelijke en toevallige | | Volledig werklozen | Gedeeltelijke en toevallige werklozen | | | gedurende de maand ontvangen | openstaande aanbiedingen per einde maand |
| | | | | | | | | | | | |
| 1957 | 302 | 116,8 | 77,9 | 38,9 | 2.942 | 19,9 | 7,6 | 5,3 | 40,1 | 19,4 | 12,9 |
| 1958 | 302 | 180,9 | 109,7 | 71,2 | 4.556 | 20,0 | 7,0 | 10,5 | 73,1 | 16,2 | 5,6 |
| 1959 | 302 | 199,2 | 125,0 | 74,2 | 5.014 | 20,7 | 8,2 | 17,3 | 82,8 | 19,3 | 5,3 |
| 1960 | 304 | 158,1 | 110,1 | 48,0 | 4.005 | 20,9 | 6,8 | 9,8 | 61,2 | 18,9 | 7,5 |
| 1961 | 308 | 126,3 | 87,9 | 38,4 | 3.241 | 21,2 | 7,7 | 7,1 | 31,4 | 20,1 | 12,5 |
| 1962 | * 252 | 85,5 | 47,1 | 38,4 | 1.791 | 16,0 | 6,7 | 6,6 | 18,1 | 18,3 | 14,6 |
| 1963 | 250 | 83,1 | 32,9 | 50,2 | 1.731 | 15,7 | 10,0 | 6,0 | 13,1 | 15,3 | 16,5 |
| 1964 | 250 | 52,8 | 26,1 | 26,7 | 1.100 | 15,3 | 6,2 | | 10,2 | 13,3 | 12,5 |
| 2 ^o kwartaal | 61 | 44,1 | 30,0 | 14,1 | 897 | 15,0 | 5,9 | 7,2 | 10,1 | 18,3 | 19,6 |
| 3 ^o kwartaal | 63 | 35,4 | 24,7 | 10,7 | 743 | 15,4 | 5,8 | 7,4 | 7,9 | 13,9 | 18,6 |
| 4 ^o kwartaal | 61 | 72,1 | 29,0 | 43,1 | 1.467 | 15,0 | 8,8 | 6,1 | 12,0 | 12,5 | 15,5 |
| 1964 1 ^o kwartaal | 64 | 82,3 | 32,6 | 49,7 | 1.755 | 16,1 | 7,6 | 4,6 | 13,0 | 15,6 | 14,1 |
| 2 ^o kwartaal | 62 | 35,9 | 23,3 | 12,6 | 742 | 14,9 | 5,7 | 7,1 | 7,3 | 14,8 | 14,7 |
| 3 ^o kwartaal | 63 | 31,6 | 20,2 | 11,4 | 663 | 15,0 | 5,3 | 7,1 | 7,0 | 11,6 | 12,7 |
| 4 ^o kwartaal | 61 | 60,9 | 28,0 | 32,9 | 1.238 | 14,8 | 5,2 | | 13,5 | 11,4 | 8,6 |
| 1964 Januari | 20 | 119,9 | 36,5 | 83,4 | 2.398 | 15,8 | 9,7 | 3,7 | 16,2 | 15,9 | 13,4 |
| Februari | 20 | 62,8 | 33,5 | 29,3 | 1.256 | 15,6 | 5,7 | 4,6 | 13,1 | 15,0 | 14,3 |
| Maart | 24 | 67,1 | 28,6 | 38,5 | 1.610 | 16,9 | 6,3 | 5,4 | 9,7 | 16,0 | 14,5 |
| April | 19 | 40,1 | 26,3 | 13,8 | 762 | 14,5 | 5,9 | 6,7 | 9,1 | 16,5 | 15,0 |
| Mei | 23 | 35,8 | 23,1 | 12,7 | 823 | 16,0 | 6,0 | 7,2 | 6,7 | 14,0 | 14,4 |
| Juni | 20 | 32,1 | 20,9 | 11,2 | 641 | 14,2 | 5,2 | 7,4 | 6,0 | 13,9 | 14,9 |
| Juli | 18 | 31,6 | 20,4 | 11,2 | 568 | 14,4 | 4,7 | 6,8 | 6,7 | 9,7 | 13,3 |
| Augustus | 25 | 29,8 | 19,6 | 10,2 | 744 | 16,8 | 6,1 | 7,1 | 6,3 | 10,0 | 12,5 |
| September | 20 | 33,9 | 21,0 | 12,9 | 678 | 13,8 | 5,1 | 7,3 | 7,9 | 14,9 | 12,2 |
| Oktober | 20 | 37,4 | 23,0 | 14,4 | 748 | 14,5 | 4,8 | 7,1 | 9,1 | 13,9 | 10,3 |
| November | 23 | 48,9 | 27,6 | 21,3 | 1.124 | 16,1 | 5,0 | 6,5 | 12,6 | 10,4 | 8,9 |
| December | 18 | 102,3 | 33,9 | 68,4 | 1.842 | 13,7 | 5,3 | 5,3 | 18,8 | 9,9 | 6,6 |
| 1965 Januari | 25 | 130,8 | 39,6 | 91,2 | 3.270 | 18,6 | 9,9 | 3,7 | 20,6 | 13,4 | 6,2 |

1 De werkloosheidsmaand omvat 4 of 5 weken.

2 Daggemiddelde per werkloosheidsmaand.

3 Gemiddelde duur van de werkloosheid =

Aantal verloren werkdagen per maand

Aantal werklozen ingeschreven in de gemeentelijke stempellokalen, per maand

4 Werkaanvragen en -aanbiedingen met betrekking tot arbeiders en arbeiders te allen.

5 Normaal arbeidsbekwame volledige werklozen.

6 Sedert februari 1962 bevatten de cijfers niet meer de werklozen die van de gemeentecontrole ontstagen zijn ingevolge het ministerieel besluit van 20-12-61.

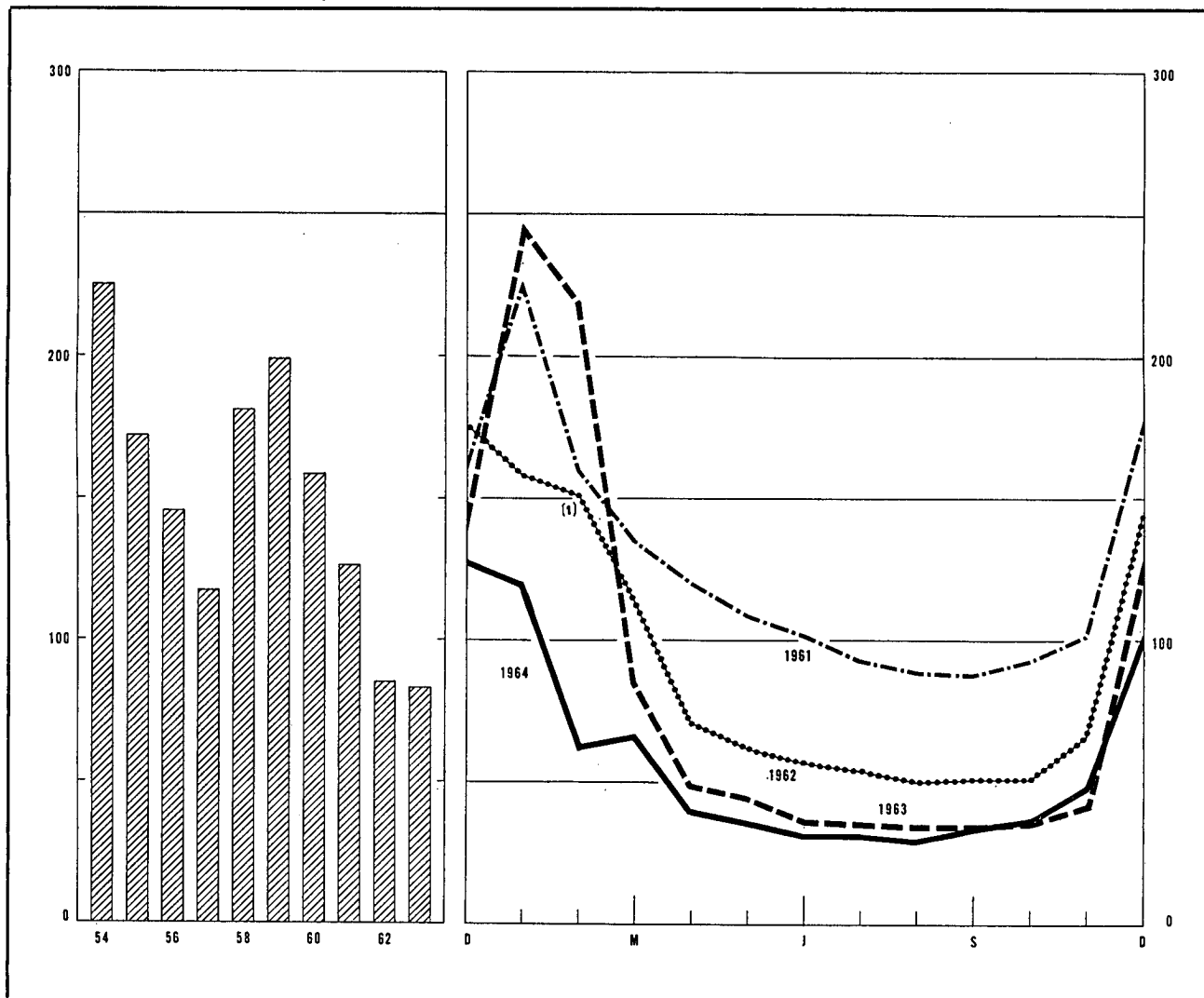
* Sedert 1962 worden voor een week slechts 5 werkdagen aangerekend, daar waar vroeger 6 werkdagen in aanmerking kwamen.

II - 3. — WERKLOOSHEID

Daggemiddelden van het aantal gecontroleerde werklozen

Volledig + gedeeltelijk werklozen
(duizenden)

Bron : Rijksdienst voor Arbeidsvoorziening.



| | Jaar | 1e kwartaal | 2e kwartaal | 3e kwartaal | 4e kwartaal | | 1962 | 1963 | 1964 | 1965 |
|-------------------------|------|-------------|-------------|-------------|-------------|----------------|------------------|------|------|------|
| 1955 | 172 | 280 | 152 | 116 | 137 | Januari | 158 | 246 | 120 | 131 |
| 1956 | 145 | 247 | 122 | 95 | 115 | Februari | 151 ¹ | 219 | 63 | |
| 1957 | 117 | 144 | 96 | 88 | 138 | Maart | 113 | 86 | 67 | |
| 1958 | 181 | 204 | 166 | 149 | 204 | April | 71 | 49 | 40 | |
| 1959 | 199 | 292 | 182 | 150 | 171 | Mei | 62 | 45 | 36 | |
| 1960 | 158 | 221 | 149 | 123 | 137 | Juni | 57 | 40 | 32 | |
| 1961 | 126 | 177 | 111 | 90 | 124 | Juli | 54 | 36 | 32 | |
| 1962 ¹ | 85 | 141 | 64 | 52 | 90 | Augustus ... | 50 | 35 | 30 | |
| 1963 | 83 | 176 | 44 | 35 | 72 | September ... | 51 | 35 | 34 | |
| 1964 | 53 | 82 | 36 | 32 | 61 | Oktober | 51 | 36 | 37 | |
| | | | | | | November ... | 66 | 42 | 49 | |
| | | | | | | December ... | 144 | 127 | 102 | |

Bibliografische referenties : Maandelijke berichten van de R.V.A. — Statistisch Tijdschrift van het N.I.S. — Statistisch Jaarboek voor België. — Arbeidsblad. — Recherches économiques de Louvain (I.R.E.S.P.). — Industrie, tijdschrift van het V.B.N. — Informations Statistiques (E.G.K.S.). — Annuaire des Statistiques du Travail (I.A.B.).

¹ Sedert februari 1962 bevatten de cijfers niet meer de werklozen die van de gemeentecontrole ontalagen zijn ingevolge het ministerieel besluit van 29-12-61.

III. — LANDBOUW EN VISSERIJ

1. — LANDBOUWPRODUCTIE

Bronnen : Ministerie van Landbouw (plantaardige produktie) — Nationaal Instituut voor de Statistiek (aantal dieren, dierlijke produktie en beteeld areaal).

| | 1956 | 1957 | 1958 | 1959 | 1960 | 1961 | 1962 | 1963 | 1964 |
|--|-------|-------|-------|-------|-------|-------|-------|-------|-------|
| Beteeld areaal ¹ (duizenden hectaren) | | | | | | | | | |
| Broodgranen | 260 | 280 | 296 | 270 | 273 | 256 | 252 | 246 | 262 |
| waarvan : tarwe | 188 | 208 | 219 | 200 | 203 | 206 | 209 | 200 | 216 |
| rogge | 68 | 66 | 69 | 62 | 63 | 44 | 39 | 41 | 42 |
| Andere granen | 254 | 238 | 240 | 255 | 252 | 263 | 260 | 255 | 239 |
| Nijverheidsgewassen | 99 | 92 | 94 | 88 | 96 | 92 | 93 | 94 | 106 |
| Wortel- en knolgewassen | 151 | 145 | 141 | 134 | 131 | 120 | 116 | 114 | 103 |
| Groenten geteeld voor het zaad | 14 | 13 | 12 | 12 | 11 | 11 | 10 | 10 | 11 |
| Hooi- en weiland | 818 | 814 | 811 | 816 | 819 | 821 | 829 | 825 | 815 |
| Diversen | 130 | 134 | 125 | 137 | 129 | 136 | 128 | 134 | 129 |
| Totaal ... | 1.726 | 1.716 | 1.719 | 1.712 | 1.711 | 1.699 | 1.688 | 1.678 | 1.665 |
| Plantaardige produktie (duizenden tonnen) | | | | | | | | | |
| Tarwe | 596 | 751 | 779 | 789 | 778 | 722 | 835 | 759 | 900 |
| Andere graangewassen | 998 | 969 | 992 | 1.034 | 1.056 | 1.011 | 1.083 | 1.038 | 1.041 |
| Suikerbieten | 2.203 | 2.486 | 2.832 | 1.474 | 3.063 | 2.703 | 2.019 | 2.135 | 3.114 |
| Vlas (zaad en stro) | 235 | 182 | 170 | 124 | 214 | 196 | 231 | 240 | 283 |
| Cichorei | 54 | 51 | 56 | 43 | 55 | 60 | 37 | 47 | 67 |
| Aardappelen | 2.034 | 2.043 | 1.914 | 1.357 | 1.894 | 1.789 | 1.872 | 1.530 | 1.755 |
| Aantal dieren ¹ (duizenden stuks) | | | | | | | | | |
| Landbouwpaarden | 189 | 182 | 178 | 170 | 159 | 148 | 141 | 132 | 120 |
| Totaal der runderen | 2.413 | 2.485 | 2.596 | 2.649 | 2.696 | 2.728 | 2.832 | 2.805 | 2.663 |
| waarvan : melkkoeten | 974 | 977 | 996 | 1.015 | 1.024 | 1.025 | 1.051 | 1.044 | 999 |
| Varkens | 1.471 | 1.366 | 1.423 | 1.450 | 1.749 | 1.772 | 2.053 | 1.795 | 1.833 |
| Dierlijke produktie | | | | | | | | | |
| Melkleveringen aan de melkerijen (miljoenen liters) | 1.198 | 1.277 | 1.319 | 1.303 | 1.420 | 1.538 | 1.630 | 1.644 | |
| Slachtingen (nettogewicht van het vlees - duizenden tonnen) | 400 | 391 | 412 | 424 | 441 | 429 | 462 | 505 | |

¹ Telling op 15 mei van ieder jaar.

III - 2. — ZEEVISSERIJ

Voornaamste vissoorten aangevoerd in de Belgische havens

(maandgemiddelden in tonnen)

Bron : Nationaal Instituut voor de Statistiek.

| | 1955 | 1956 | 1957 | 1958 | 1959 | 1960 | 1961 | 1962 | 1963 |
|-----------------|-------|------|------|------|------|------|------|------|------|
| Schelvis | 546 | 519 | 445 | 374 | 232 | 262 | 285 | 300 | 221 |
| Kabeljauw | 870 | 764 | 662 | 834 | 653 | 689 | 698 | 868 | 728 |
| Pladijs | 392 | 379 | 427 | 451 | 381 | 390 | 291 | 346 | 424 |
| Tong | 323 | 299 | 289 | 315 | 257 | 350 | 314 | 347 | 631 |
| Rog | 312 | 314 | 356 | 337 | 342 | 323 | 328 | 310 | 298 |
| Haring | 1.650 | 716 | 254 | 201 | 260 | 528 | 409 | 273 | 153 |
| Garnaal | 178 | 266 | 84 | 64 | 89 | 39 | 80 | 48 | 76 |

Bibliografische referenties : Landbouwtijdschrift (Ministerie van Landbouw). — Statistisch Tijdschrift van het N.I.S. — Statistisch Jaarboek voor België. — Données statistiques (Raad van Europa). — Bulletin mensuel : Economie et statistiques agricoles (F.A.O.).

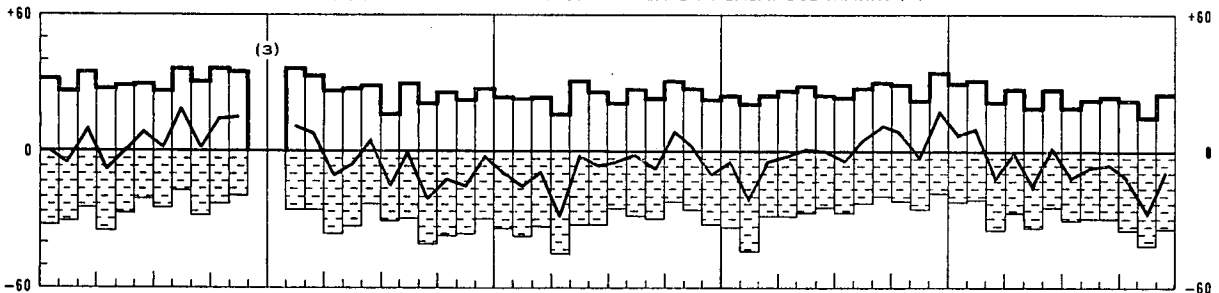
IV. — NIJVERHEID

IV - 1. — RESULTATEN DER CONJUNCTUURENQUETES (1)

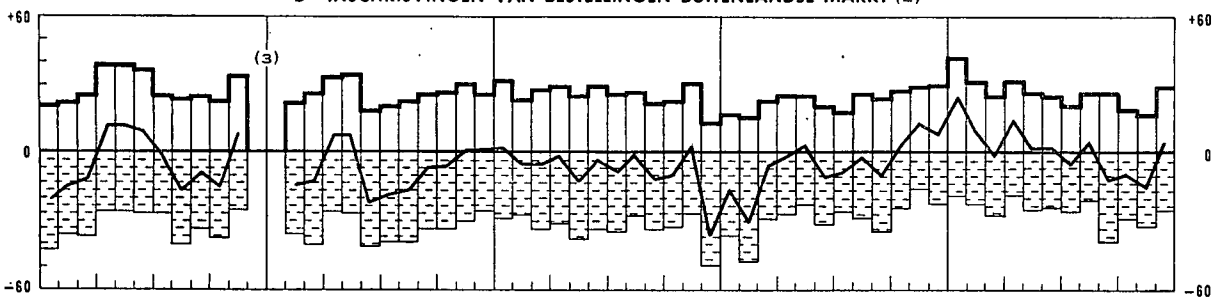
Gezamenlijke nijverheid : Textiel — IJzer en Staal — Metaalverwerkende nijverheid — Papier — Hout — Leder.

- Percentage van de antwoorden "in stijging" op vragen A en B.
- Percentage van de antwoorden "Hoger dan normaal" op vragen C en D.
- Percentage van de antwoorden "in daling" op vragen A en B.
- Percentage van de antwoorden "Lager dan normaal" op vragen C en D.
- { Verschil der antwoorden "in stijging" en "in daling" op vragen A en B uitgedrukt in percentages.
- { Verschil der antwoorden "Hoger" en "Lager" dan normaal op vragen C en D uitgedrukt in percentages.

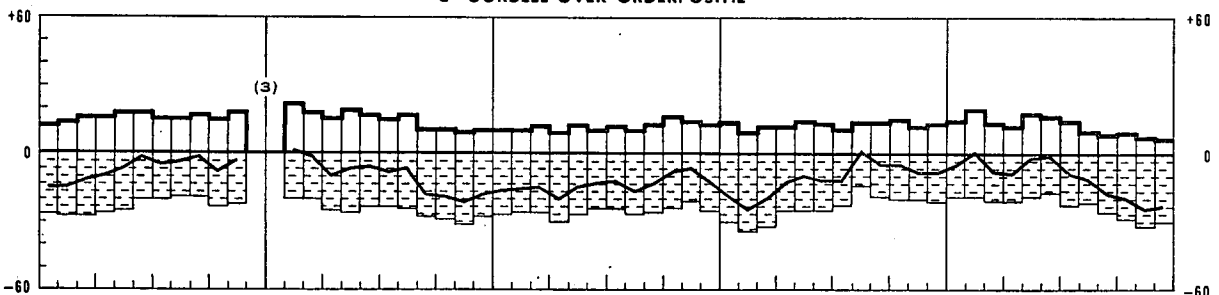
A - INSCHRIJVINGEN VAN BESTELLINGEN BINNENLANDSE MARKT (2)



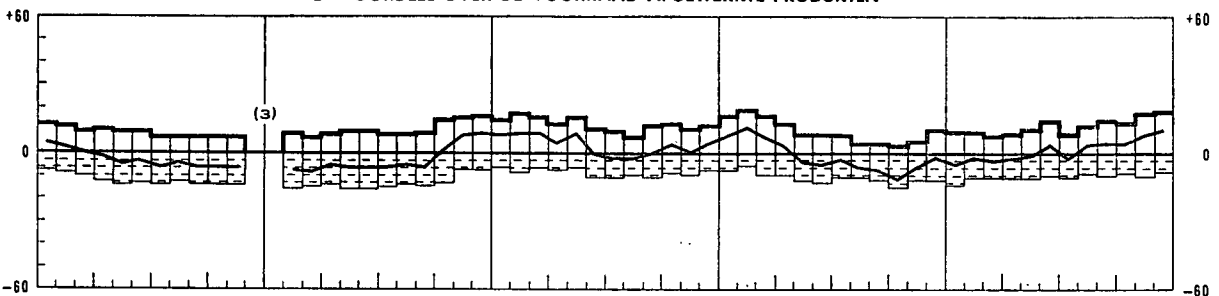
B - INSCHRIJVINGEN VAN BESTELLINGEN BUITENLANDSE MARKT (2)



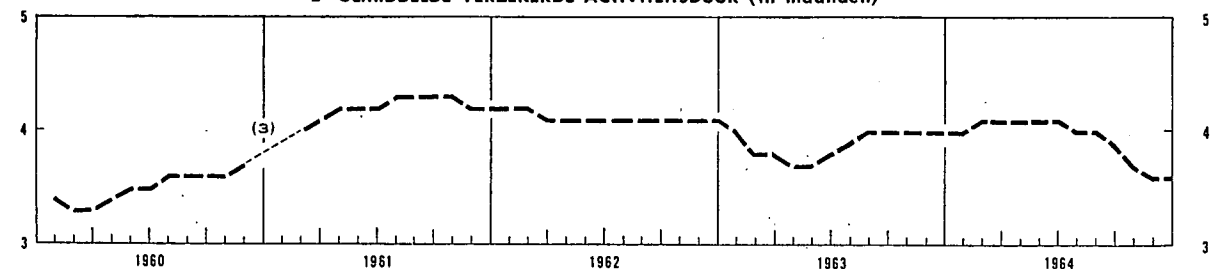
C - OORDEEL OVER ORDERPOSITIE



D - OORDEEL OVER DE VOORRAAD AFGEWERKTE PRODUCTEN



E - GEMIDDELD VERZEKERDE ACTIVITEITSDUUR (in maanden)



1 De antwoorden der deelnemers zijn gewogen met de omzetcijfers en geven de wijzigingen tegenover de vorige maand voor de vragen A tot D aan.

2 Seizoenbewegingen uitgeschakeld.

3 Staking in de ijzer- en staalnijverheid en in de metaalverwerkende nijverheid.

IV - 1 a. — ALGEMENE INDEXCIJFERS VAN DE INDUSTRIELE PRODUCTIE ¹

Basis 1958 = 100

| Maandgemiddelden of maanden | Bron : N.I.S. | | Bron : I.R.E.S.P. ² | | Bron : Agafi ² |
|------------------------------------|------------------------|-------------------------------------|--------------------------------|-------------------------------------|---------------------------|
| | Algemeen indexcijfer * | waarvan : fabrieksnijverheid alleen | Algemeen indexcijfer * | waarvan : fabrieksnijverheid alleen | Algemeen indexcijfer |
| 1959 | 104 | 107 | 104 | 107 | 105 |
| 1960 | 112 | 116 | 111 | 115 | 115 |
| 1961 | 119 | 124 | 116 | 121 | 122 |
| 1962 | 125 | 131 | 123 | 129 | 130 |
| 1963 | 135 | 142 | 130 | 137 | 138 |
| 1964 | 144 | | | | 147 |
| 1963 2 ^o kwartaal | 136 | 143 | 135 | 142 | 138 |
| 3 ^o kwartaal | 133 | 141 | 125 | 132 | 133 |
| 4 ^o kwartaal | 146 | 153 | 138 | 145 | 147 |
| 1964 1 ^o kwartaal | v 141 | v 148 | v 138 | v 145 | 146 |
| 2 ^o kwartaal | v 145 | v 153 | v 145 | v 152 | 148 |
| 3 ^o kwartaal | v 136 | v 144 | v 131 | v 139 | 143 |
| 4 ^o kwartaal | 156 | | | | 153 |
| 1964 Februari | 138 | 145 | v 137 | v 145 | 143 |
| Maart | v 144 | v 152 | v 142 | v 150 | 146 |
| April | v 150 | v 159 | v 147 | v 154 | 152 |
| Mei | v 137 | v 144 | v 143 | v 150 | 142 |
| Juni | v 148 | v 157 | v 144 | v 152 | 151 |
| Juli | v 125 | v 132 | v 120 | v 127 | 137 |
| Augustus | v 132 | v 141 | v 130 | v 138 | 143 |
| September | v 153 | v 159 | v 145 | v 153 | 150 |
| Oktober | v 164 | v 171 | v 143 | v 151 | 159 |
| November | v 152 | v 158 | v 145 | | 149 |
| December | 152 ⁴ | | | | v 151 |
| 1965 Januari | | | | | v 142 |
| Februari | | | | | 140 ³ |

* Excl. de bouwnijverheid.

¹ Zie de noot bij het begin van de « Statistieken ».

² Indexcijfers op oorspronkelijke basis 1953 omgezet in indexcijfers op basis 1958 = 100.

³ Vooruitzicht.

⁴ Vluggerekende indexcijfers van de industriële productie basis 1958 opgesteld door het N.I.S., omgezet in indexcijfers op basis 1958 = 100.

IV - 2. — INDEXCIJFERS VAN DE INDUSTRIELE PRODUCTIE (Voornaamste sectoren) ¹

Basis 1958 = 100

Bron : N.I.S.

| Maandgemiddelden of maanden | Algemeen indexcijfer * | Extractiebedrijven | Fabrieksnijverheid | | | | | | | | | | | | | |
|------------------------------------|------------------------|--------------------|----------------------|---|---------------------------|--------------------------------|------------------------------|--------------------------------------|-------------------|-------------|-------------------|--------|---|--|-----|---|
| | | | Algemeen indexcijfer | waarvan : | | | | | | | Textielnijverheid | | | Chemische bedrijven en rubberindustrie | | Petroleumraffinaderijen en steenkoolderivaten |
| | | | | Nijverheid van de niet-metaalhoudende mineralen, exclusief petroleum- en steenkoolderivaten | Ijzer- en staalnijverheid | Industrie der non-ferrometalen | Metaalverwerkende nijverheid | Voedingsnijverheid en drankbereiding | Textielnijverheid | | | Totaal | waarvan: verwerking van de plasteekstoffen (1962 = 100) | | | |
| | | | | | | | | | Totaal | Spinnerijen | Weverijen | | | Industrie der gebreide goederen | | |
| 1959 | 104 | 87 | 107 | 112 | 108 | 108 | 107 | 97 | 113 | 117 | 112 | 110 | 114 | | 103 | |
| 1960 | 112 | 86 | 116 | 122 | 119 | 126 | 115 | 108 | 121 | 126 | 120 | 118 | 122 | | 109 | |
| 1961 | 119 | 85 | 124 | 126 | 116 | 132 | 129 | 112 | 125 | 128 | 124 | 124 | 130 | | 114 | |
| 1962 | 125 | 86 | 131 | 134 | 124 | 130 | 136 | 115 | 130 | 130 | 130 | 132 | 144 | 100 | 113 | |
| 1963 | 135 | 88 | 142 | 131 | 128 | 145 | 153 | 119 | 140 | 137 | 139 | 157 | 151 | 124 | 136 | |
| 1964 | 144 | | | 151 | | | 160 | 127 | 142 | | | | 167 | | 133 | |
| 1963 2 ^o kwartaal | 136 | 91 | 143 | 142 | 128 | 143 | 152 | 113 | 142 | 140 | 140 | 155 | 154 | 131 | 136 | |
| 3 ^o kwartaal | 133 | 81 | 141 | 147 | 124 | 137 | 153 | 125 | 131 | 127 | 129 | 148 | 151 | 123 | 133 | |
| 4 ^o kwartaal | 146 | 96 | 153 | 140 | 135 | 157 | 167 | 136 | 150 | 141 | 152 | 177 | 157 | 141 | 141 | |
| 1964 1 ^o kwartaal | v 141 | 94 | v 148 | 131 | 143 | 160 | v 160 | 107 | 148 | 143 | 152 | 154 | 156 | 131 | 128 | |
| 2 ^o kwartaal | v 145 | 95 | v 153 | 157 | 148 | 162 | v 160 | 121 | 148 | 142 | 152 | 156 | 171 | 154 | 131 | |
| 3 ^o kwartaal | v 136 | 84 | v 144 | v 160 | 140 | 155 | v 145 | v 126 | v 127 | 118 | 132 | v 140 | v 161 | v 138 | 133 | |
| 4 ^o kwartaal | 156 | | | 156 | | | v 177 | 153 | 145 | | | | 178 | | 138 | |
| 1964 Januari | 140 | 99 | 147 | 124 | 143 | 158 | 158 | 110 | 149 | 145 | 151 | 150 | 156 | 125 | 138 | |
| Februari | 138 | 90 | 145 | 131 | 140 | 159 | 159 | 101 | 147 | 142 | 150 | 155 | 147 | 127 | 122 | |
| Maart | v 144 | 92 | v 152 | 139 | 146 | 164 | v 163 | 110 | 149 | 142 | 154 | 158 | 165 | 142 | 125 | |
| April | v 151 | 103 | v 159 | 151 | 155 | 167 | v 166 | 118 | 162 | 162 | 162 | 168 | 172 | 154 | 135 | |
| Mei | v 137 | 87 | v 144 | 157 | 138 | 153 | v 151 | 111 | 133 | 124 | 142 | 136 | 164 | 141 | 122 | |
| Juni | v 149 | 96 | v 157 | 164 | 152 | 167 | v 163 | 133 | 149 | 140 | 153 | 164 | 177 | 167 | 134 | |
| Juli | v 124 | 72 | v 132 | 157 | 130 | 142 | v 124 | 133 | 117 | 108 | 133 | 105 | 148 | 118 | 137 | |
| Augustus | v 133 | 85 | v 141 | 156 | 133 | 153 | v 145 | 123 | 118 | 110 | 114 | 152 | 164 | 141 | 133 | |
| September | v 150 | v 95 | v 159 | v 166 | 158 | 169 | v 167 | v 122 | v 145 | 135 | 149 | v 162 | v 173 | v 154 | 130 | |
| Oktober | v 164 | | 171 | 171 | 167 | 178 | 187 | 153 | 151 | | | | 183 | | 137 | |
| November | v 152 | | 158 | 161 | 167 | | 168 | 160 | 138 | | | | 171 | | 135 | |
| December ² | 152 | | | 135 | | | 177 | 145 | 145 | | | | 180 | | 141 | |
| 1965 Januari ² | 142 | | | 127 | | | 170 | 111 | 130 | | | | 180 | | 128 | |

* Excl. de bouwnijverheid.

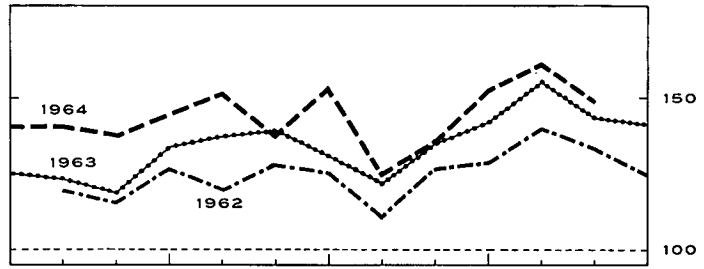
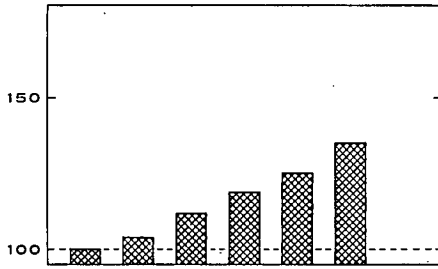
¹ Zie noot bij het begin van de « Statistieken ».

² Vluggerekende indexcijfers van de industriële productie basis 1953 opgesteld door het N.I.S., omgezet in indexcijfers op basis 1958 = 100.

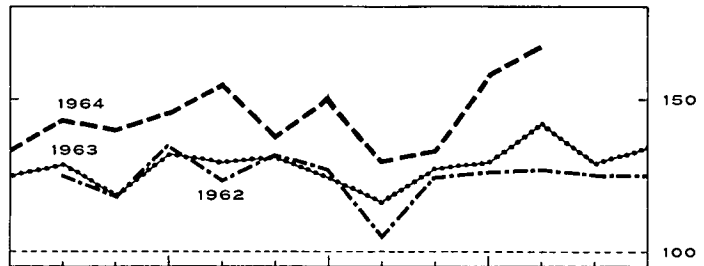
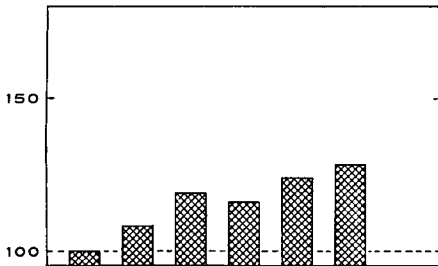
IV - 2. — INDEXCIJFERS VAN DE INDUSTRIELE PRODUCTIE (N.I.S.)

Basis 1958 = 100

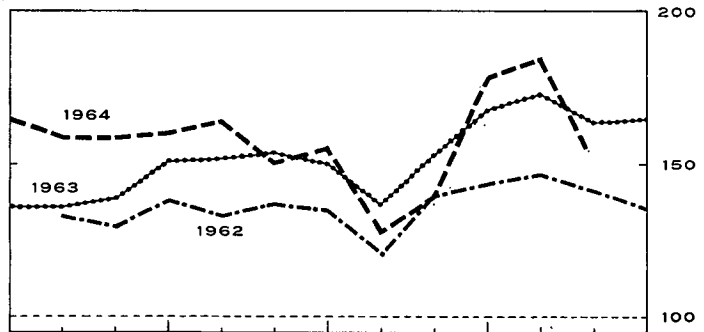
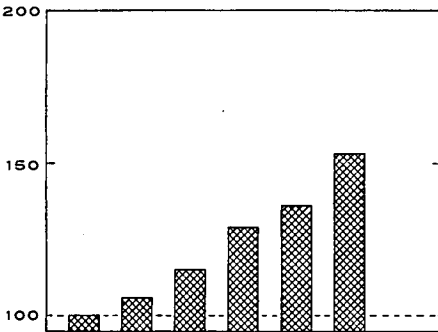
GEZAMENLIJKE NIJVERHEID



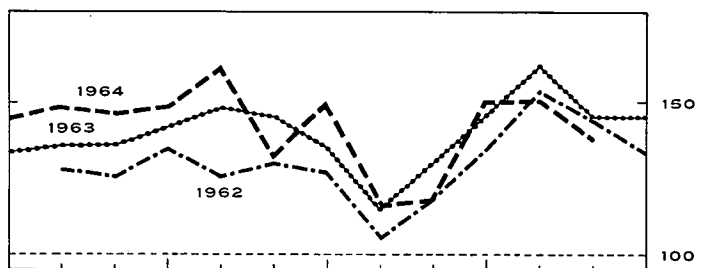
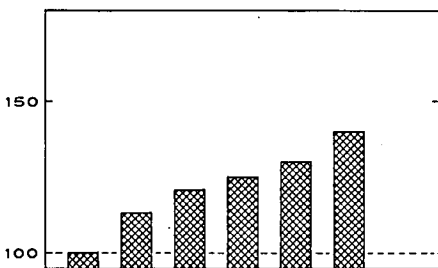
IJZER- EN STAALNIJVERHEID EN NON FERROMETALEN



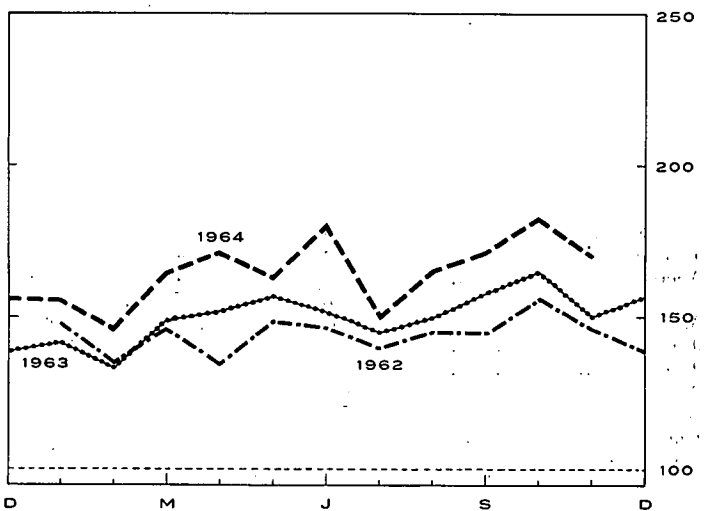
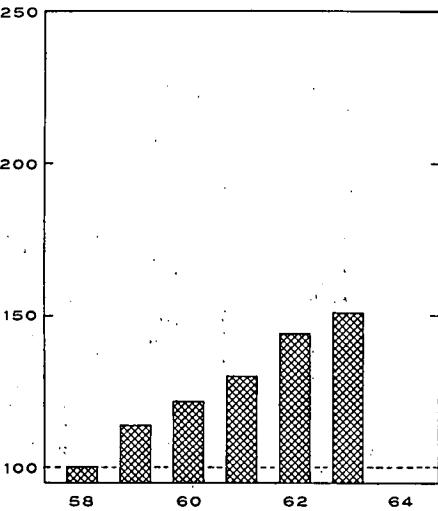
METAALVERWERKENDE NIJVERHEID



TEXTIELNIJVERHEID



CHEMISCHE- EN RUBBERNIJVERHEID



58 60 62 64

D M J S D

IV - 3. — ENERGIE

Bronnen : *Algemene Directie van het Mijnwezen* [kol. (1), (2) en (5)] — *Administratie van de Nijverheid* [kol. (8) en (9)] — *Berekeningen door de N.B.B.* [kol. (4)] — *N.I.S.* [kol. (3), (6) en (7)].

| Maandgemiddelden of maanden | Steenkool | | | | | Elektriciteit | Ruwe petroleum | Gas | |
|------------------------------------|------------------|--|--------------|---|---|------------------|----------------|--|------------------------|
| | Totale productie | Voorraden per einde periode op de mijn-terreinen | Netto-invoer | Waarneembaar verbruik van ruwe steenkool ¹ | Dagelijks rendement per onder- en bovengrondse arbeider | Totale productie | Verwerking | Productie der cokesfabrieken voor rechtstreekse leveringen aan de nijverheid | Totaal beschikbaar gas |
| | | | | | | | | | |
| | (1) | (2) | (3) | (4) | (5) | (6) | (7) | (8) | (9) |
| 1956 | 2.463 | 179 | 35 | 2.777 | 841 | 987 | n.b. | 99 | 182 |
| 1957 | 2.424 | 1.413 | 126 | 2.738 | 838 | 1.051 | 445 | 97 | 180 |
| 1958 | 2.255 | 6.928 | 221 | 2.319 | 841 | 1.043 | 542 | 100 | 182 |
| 1959 | 1.896 | 7.496 | 233 | 2.410 | 907 | 1.097 | 546 | 103 | 188 |
| 1960 | 1.872 | 6.565 | 159 | 2.472 | 1.019 | 1.174 | 579 | 109 | 200 |
| 1961 | 1.794 | 4.394 | 122 | 2.477 | 1.090 | 1.247 | 660 | 102 | 196 |
| 1962 | 1.769 | 1.351 | 182 | 2.582 | 1.149 | 1.368 | 705 | 104 | 214 |
| 1963 | 1.785 | 454 | 474 | 2.664 | 1.163 | 1.483 | 1.013 | 102 | 224 |
| 1964 | v 1.774 | v 1.468 | | | v 1.153 | | | | |
| 1963 1 ^e kwartaal | 1.863 | 974 | 362 | 2.648 | 1.185 | 1.588 | 971 | 101 | 255 |
| 2 ^e kwartaal | 1.801 | 631 | 456 | 2.727 | 1.166 | 1.392 | 996 | 102 | 206 |
| 3 ^e kwartaal | 1.569 | 460 | 496 | 2.435 | 1.119 | 1.332 | 1.031 | 100 | 196 |
| 4 ^e kwartaal | 1.907 | 454 | 561 | 2.785 | 1.184 | 1.621 | 1.054 | 104 | 241 |
| 1964 1 ^e kwartaal | 1.873 | 901 | 443 | 2.524 | 1.179 | 1.647 | 1.022 | 95 | 259 |
| 2 ^e kwartaal | 1.817 | 1.220 | 336 | 2.465 | 1.158 | 1.527 | 981 | 108 | 221 |
| 3 ^e kwartaal | 1.571 | 1.379 | 418 | 2.346 | 1.122 | 1.510 | 1.116 | 106 | 205 |
| 4 ^e kwartaal | v 1.834 | v 1.468 | | | v 1.153 | | | | |
| 1964 Februari | 1.799 | 726 | 422 | 2.401 | 1.185 | 1.555 | 1.090 | 82 | 233 |
| Maart | 1.798 | 901 | 328 | 2.358 | 1.172 | 1.670 | 889 | 103 | 269 |
| April | 2.005 | 1.055 | 307 | 2.581 | 1.181 | 1.605 | 1.064 | 108 | 239 |
| Mei | 1.648 | 1.102 | 393 | 2.403 | 1.151 | 1.461 | 886 | 105 | 213 |
| Juni | 1.799 | 1.220 | 307 | 2.412 | 1.141 | 1.515 | 992 | 110 | 213 |
| Juli | 1.371 | 1.295 | 424 | 2.144 | 1.115 | 1.391 | 1.212 | 98 | 197 |
| Augustus | 1.579 | 1.323 | 445 | 2.412 | 1.121 | 1.488 | 1.120 | 108 | 205 |
| September | 1.764 | 1.379 | 384 | 2.482 | 1.131 | 1.652 | 1.018 | 113 | 213 |
| Oktober | 1.826 | 1.384 | | | 1.141 | 1.801 | 1.312 | | |
| November | v 1.810 | v 1.381 | | | v 1.146 | 1.750 | 1.310 | | |
| December | v 1.865 | v 1.468 | | | v 1.173 | | | | |
| 1965 Januari | v 1.731 | v 1.538 | | | v 1.154 | | | | |
| Februari | v 1.664 | v 1.620 | | | v 1.181 | | | | |

¹ Steenkolenproductie + netto-invoer van steenkolen, cokes en agglomeraten + voorraadbeweging (1,8 ton cokes en 0,9 ton agglomeraten = 1 ton ruwe steenkolen).

IV - 4. — METAALPRODUKTIE

Bronnen : *N.I.S.* [kol. (1) en (2)]. — *Fabrimetal* [kol. (3) tot (6)].

| Maandgemiddelden of maanden | Ijzer- en staalnijverheid (duizenden tonnen) | | Metaalverwerkende nijverheid (miljarden franken) | | | |
|------------------------------------|---|-------------------------------|---|-----------------|---------|-------------------------|
| | Productie van ruwmetaal | Productie van afgewerkt staal | Binnengekomen bestellingen | | | Totaal der verzendingen |
| | | | voor de binnenlandse markt | voor de uitvoer | Totaal | |
| | (1) | (2) | (3) | (4) | (5) | (6) |
| 1956 | 532 | 397 | 4,34 | 2,78 | 7,12 | 6,32 |
| 1957 | 523 | 371 | 3,87 | 2,27 | 6,14 | 6,63 |
| 1958 | 501 | 350 | 3,44 | 1,99 | 5,43 | 6,62 |
| 1959 | 536 | 386 | 3,98 | 2,55 | 6,53 | 6,69 |
| 1960 | 599 | 407 | 4,40 | 2,93 | 7,33 | 7,26 |
| 1961 | 584 | 405 | 5,43 | 3,76 | 9,19 | 8,09 |
| 1962 | 613 | 451 | 5,35 | 3,74 | 9,09 | 8,94 |
| 1963 | 627 | 476 | 5,90 | 4,03 | 9,93 | 10,25 |
| 1964 | v 726 | | | | | |
| 1963 2 ^e kwartaal | 620 | 483 | 5,83 | 4,03 | 9,86 | 10,81 |
| 3 ^e kwartaal | 615 | 451 | 6,26 | 4,15 | 10,41 | 9,76 |
| 4 ^e kwartaal | 663 | 504 | 6,33 | 4,24 | 10,57 | 11,60 |
| 1964 1 ^e kwartaal | 703 | 537 | 6,51 | 4,83 | 11,34 | 10,86 |
| 2 ^e kwartaal | 727 | 544 | v 6,58 | v 4,78 | v 11,36 | v 11,66 |
| 3 ^e kwartaal | 699 | 487 | v 6,00 | v 4,58 | v 10,58 | v 10,53 |
| 4 ^e kwartaal | v 774 | | | | | |
| 1964 Januari | 706 | 546 | 6,22 | 4,34 | 10,56 | 10,24 |
| Februari | 682 | 532 | 6,59 | 5,47 | 12,06 | 10,72 |
| Maart | 722 | 533 | 6,72 | 4,67 | 11,39 | 11,62 |
| April | 759 | 576 | v 6,57 | v 4,60 | v 11,17 | v 12,17 |
| Mei | 678 | 502 | v 6,08 | v 4,94 | v 11,02 | v 10,55 |
| Juni | 746 | 555 | v 7,10 | v 4,79 | v 11,89 | v 12,25 |
| Juli | 661 | 432 | v 5,45 | v 4,24 | v 9,69 | v 10,06 |
| Augustus | 659 | 460 | v 5,60 | v 4,39 | v 9,99 | v 9,45 |
| September | 778 | 569 | v 6,94 | v 5,11 | v 12,05 | v 12,08 |
| Oktober | 848 | 602 | v 6,39 | v 5,39 | v 11,78 | v 12,18 |
| November | 735 ¹ | | | | | |
| December | 740 ¹ | | | | | |
| 1965 Januari | 727 ¹ | | | | | |

¹ Raming op basis Agefi-cijfer.

IV - 5. — BOUWNIJVERHEID : jaarcijfers

Bron : Nationaal Instituut voor de Statistiek.

| Jaar | Gebouwen hoofdzakelijk of uitsluitend voor huisvesting bestemd | | | | | Gebouwen die niet hoofdzakelijk voor huisvesting bestemd zijn | | | | |
|------|--|--|---|--|--------------------------------|---|--------|---|--------|---------------------------|
| | Toegestane bouwvergunningen | | | | Nieuwbouw en volledige herbouw | Toegestane bouwvergunningen | | | | Nieuwbouw en verbouwingen |
| | Nieuwbouw of volledige herbouw | | Verbouwingen, vergrotingen of gedeeltelijke herbouw | | | Nieuwbouw of volledige herbouw | | Verbouwingen, vergrotingen of gedeeltelijke herbouw | | |
| | Aantal | Te bouwen volume (duizenden m ³) | Aantal | Te bouwen volume (duizenden m ³) | Aantal | Te bouwen volume (duizenden m ³) | Aantal | Te bouwen volume (duizenden m ³) | Aantal | |
| 1954 | 38.600 | 25.220 | 8.752 | 1.114 | 32.783 | 3.288 | 7.450 | 2.318 | 2.791 | 5.029 |
| 1955 | 36.615 | 23.564 | 9.468 | 1.220 | 31.698 | 3.588 | 8.561 | 2.569 | 3.731 | 5.422 |
| 1956 | 33.742 | 22.793 | 9.266 | 1.226 | 32.604 | 3.921 | 10.997 | 3.123 | 4.482 | 5.982 |
| 1957 | 34.904 | 24.063 | 9.407 | 1.318 | 31.724 | 3.618 | 9.255 | 3.009 | 3.772 | 6.090 |
| 1958 | 32.329 | 21.732 | 9.368 | 1.192 | 30.605 | 2.636 | 6.059 | 2.619 | 2.843 | 4.809 |
| 1959 | 38.989 | 26.683 | 9.724 | 1.368 | 35.333 | 3.036 | 8.661 | 3.135 | 4.951 | 5.209 |
| 1960 | 41.102 | 28.881 | 9.645 | 1.230 | 34.800 | 3.151 | 11.805 | 3.567 | 6.360 | 5.530 |
| 1961 | 44.552 | 31.603 | 10.436 | 1.406 | 38.010 | 3.498 | 12.785 | 3.958 | 7.071 | 6.170 |
| 1962 | 38.530 | 27.818 | 9.888 | 1.617 | 32.178 | 4.957 | 16.545 | 2.960 | 5.399 | 5.169 |
| 1963 | 36.619 | | | | 23.311 | 1 | | 1 | | 5.382 |

(1) In 1963 werden 9.856 vergunningen verleend voor nieuwbouw, volledige herbouw, verbouwingen, vergrotingen en gedeeltelijke herbouw.

IV - 6. — BOUWNIJVERHEID : maandcijfers

Bron : Nationaal Instituut voor de Statistiek.

| Maandgemiddelden of maanden | Gebouwen hoofdzakelijk of uitsluitend voor huisvesting bestemd 1 | | Gebouwen die niet hoofdzakelijk voor huisvesting bestemd zijn 2 | |
|------------------------------|--|-------------------|---|-------------------|
| | Toegestane bouwvergunningen | Begonnen gebouwen | Toegestane bouwvergunningen | Begonnen gebouwen |
| 1963 1 ^o kwartaal | 3.135 | 656 | 692 | 158 |
| 2 ^o kwartaal | 3.303 | 2.636 | 940 | 593 |
| 3 ^o kwartaal | 2.901 | 2.426 | 908 | 490 |
| 4 ^o kwartaal | 2.867 | 2.052 | 745 | 553 |
| 1964 1 ^o kwartaal | 4.081 | 1.934 | 851 | 421 |
| 2 ^o kwartaal | 4.219 | 3.441 | 1.055 | 667 |
| 3 ^o kwartaal | 3.338 | 2.996 | 884 | 628 |
| 1963 November | 2.748 | 2.189 | 742 | 629 |
| December | 2.923 | 1.336 | 691 | 387 |
| 1964 Januari | 3.637 | 1.265 | 673 | 385 |
| Februari | 3.960 | 1.894 | 827 | 399 |
| Maart | 4.645 | 2.644 | 1.053 | 480 |
| April | 4.789 | 3.316 | 1.157 | 600 |
| Mei | 3.596 | 3.842 | 876 | 789 |
| Juni | 4.272 | 3.166 | 1.132 | 611 |
| Juli | 3.831 | 3.086 | 959 | 640 |
| Augustus | 3.075 | 3.175 | 854 | 679 |
| September | 3.107 | 2.726 | 840 | 565 |
| Oktober | 3.179 | 2.675 | 925 | 583 |
| November | 2.674 | 2.253 | 810 | 524 |

1 Nieuwbouw of volledige wederopbouw waarvoor een bouwvergunning werd afgeleverd.

2 Nieuwbouw, herbouw, verbouwing en uitbreidingen, waarvoor een bouwvergunning werd afgeleverd.

**IV - 7. — VERGELIJKENDE EVOLUTIE VAN DE INDUSTRIELE PRODUCTIE
DER E.E.G.-LANDEN**

Algemene indexcijfers van de industriële produktie (niet aangepast voor seizoenschommelingen)
Basis 1953 = 100

Bron : O.E.S.O.

| | Gezamenlijke E.E.G.-landen | | | België | | | West-Duitland ¹ | | |
|-------------------------------|----------------------------|------|------------------------|--------|------|------------------------|----------------------------|------|------------------------|
| | 1962 | 1963 | Schommel. in pct. * | 1962 | 1963 | Schommel. in pct. * | 1962 | 1963 | Schommel. in pct. * |
| | 1963 | 1964 | | 1963 | 1964 | | 1963 | 1964 | |
| 1 ^o kwartaal | 189 | 193 | + 2,1 | 140 | 143 | + 2,8 | 188 | 192 | + 2,1 |
| 2 ^o kwartaal | 197 | 211 | + 7,1 | 146 | 157 | + 7,9 | 203 | 213 | + 4,9 |
| 3 ^o kwartaal | 182 | 191 | + 4,9 | 138 | 145 | + 5,5 | 192 | 198 | + 3,1 |
| 4 ^o kwartaal | 207 | 220 | + 6,3 | 149 | 161 | + 8,1 | 214 | 226 | + 5,6 |
| 1 ^o kwartaal | 193 | 215 | + 11,4 | 143 | 161 | + 11,9 | 192 | 213 | + 10,9 |
| 2 ^o kwartaal | 211 | 223 | + 5,7 | 157 | 168 | + 7,1 | 213 | 228 | + 7,0 |
| 3 ^o kwartaal | 191 | 197 | + 3,1 | 145 | 153 | + 5,4 | 198 | 213 | + 7,6 |
| 4 ^o kwartaal | 220 | | | 161 | | | 226 | 242 | + 7,1 |
| | Frankrijk | | | Italië | | | Nederland | | |
| | 1962 | 1963 | Schommel. in pct. * | 1962 | 1963 | Schommel. in pct. * | 1962 | 1963 | Schommel. in pct. * |
| | 1963 | 1964 | | 1963 | 1964 | | 1963 | 1964 | |
| 1 ^o kwartaal | 196 | 196 | — | 220 | 233 | + 5,9 | 164 | 167 | + 1,8 |
| 2 ^o kwartaal | 199 | 213 | + 7,0 | 226 | 250 | + 10,6 | 170 | 180 | + 5,9 |
| 3 ^o kwartaal | 168 | 176 | + 4,8 | 206 | 226 | + 9,7 | 163 | 171 | + 4,9 |
| 4 ^o kwartaal | 207 | 223 | + 7,7 | 234 | 255 | + 9,0 | 181 | 192 | + 6,1 |
| 1 ^o kwartaal | 196 | 222 | + 13,3 | 233 | 250 | + 7,3 | 167 | 186 | + 11,4 |
| 2 ^o kwartaal | 213 | 227 | + 6,6 | 250 | 250 | — | 180 | 193 | + 7,2 |
| 3 ^o kwartaal | 176 | 182 | + 3,4 | 226 | 220 | — 2,7 | 171 | 183 | + 7,0 |
| 4 ^o kwartaal | 223 | 227 | + 1,8 | 255 | | | 192 | | |

* Schommelingspercent tegenover het indexcijfer van het overeenstemmend kwartaal van het vorige jaar.

¹ Saarland en West-Berlijn uitgesloten.

Bibliografische referenties : *Statistisch Jaarboek voor België.* — *Statistisch Tijdschrift van het N.I.S.* — *Annalen der Mijnen van België.* — *Arbeitsblad.* — *Recherches économiques de Louvain (I.R.E.S.P.).* — *Industrie,* tijdschrift van het V.B.N. — *Bulletin van Fabrimetal.* — *Maandelijkse statistisch tijdschrift van Fédéchar.* — *Maandelijkse tijdschrift van het M.E.Z.* (Administratie van de Nijverheid - Dienst : Elektrische energie). — *Energie.* — *Figas,* informatieblad van het Verbond der Gasnijverheid. — *Agence économique et financière.* — *Het Bouwbedrijf.* — *Statistiques générales (O.E.S.O.).*

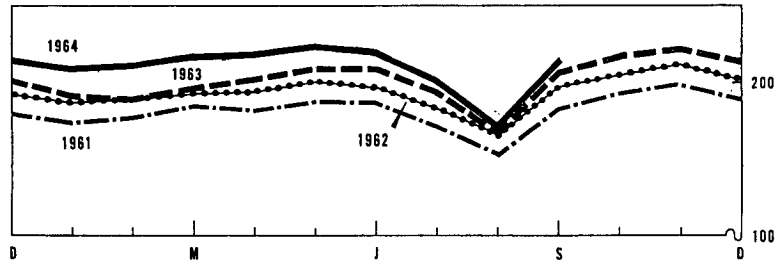
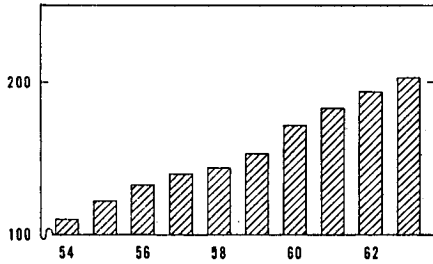
IV - 7. — VERGELIJKENDE EVOLUTIE VAN DE INDUSTRIELE PRODUCTIE DER E.E.G.-LANDEN

Algemene indexcijfers van de industriële productie (O.E.S.O.)

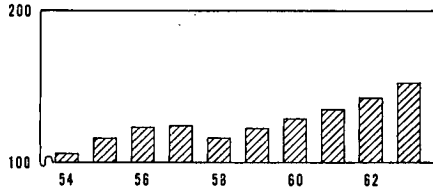
Basis 1953 = 100

(Niet aangepast voor seizoensschommelingen)

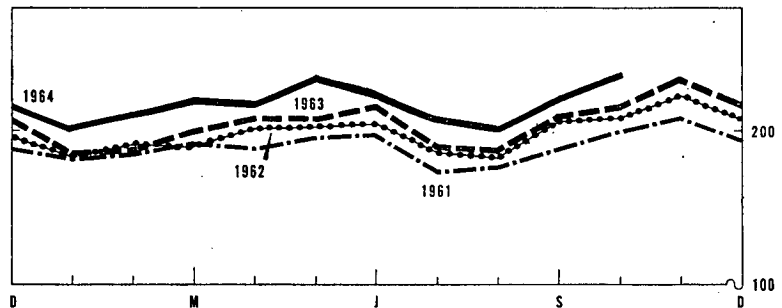
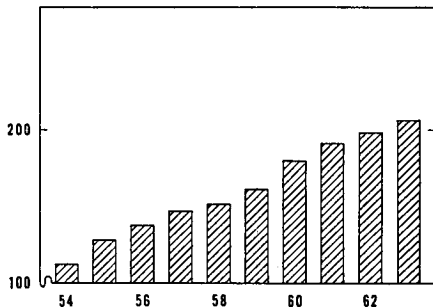
GEZAMENLIJKE E.E.G. - LANDEN



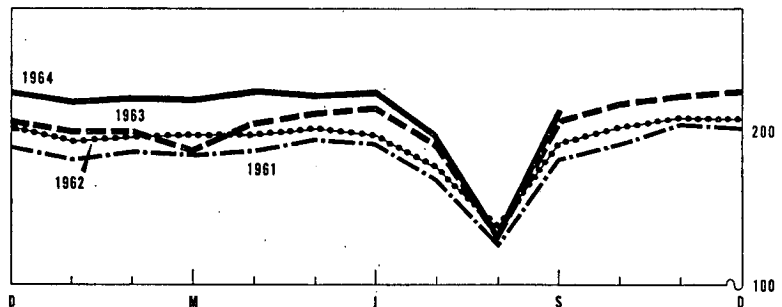
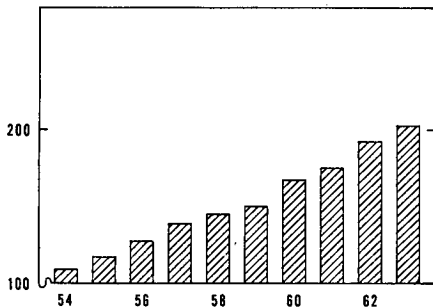
BELGIE



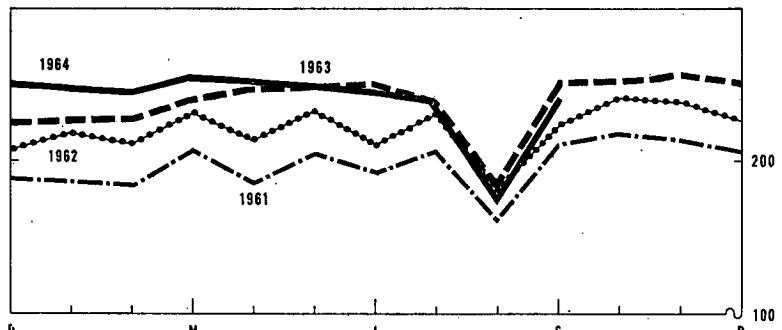
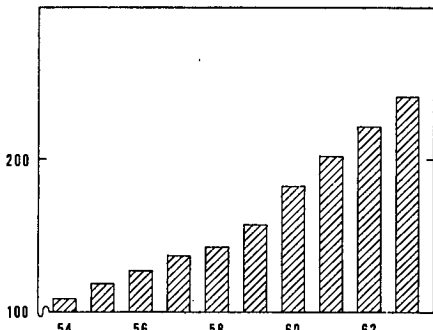
WEST-DUISTLAND (excl. Saarland en West-Berlijn)



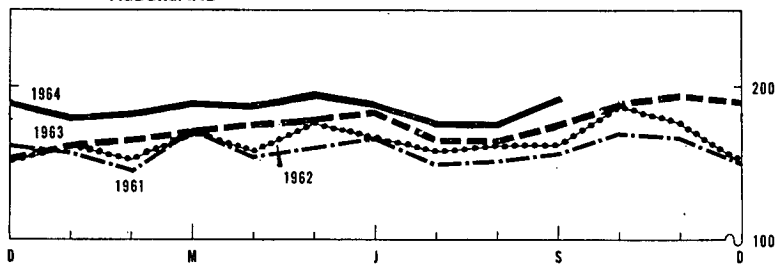
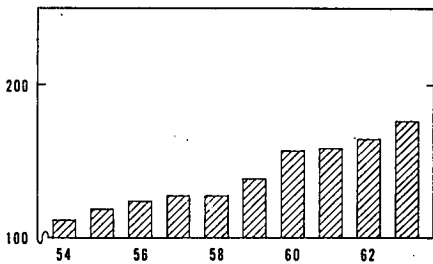
FRANKRIJK



ITALIE



NEDERLAND



V. — DIENSTEN

1. — VERVOER

a). — Bedrijvigheid van de N.M.B.S., de N.M.B. en de SABENA

Bronnen : N.M.B.S., N.M.B. en SABENA.

| Maandgemiddelden of maanden | N.M.B.S. | | | | | N.M.B. Vervoerde ton-km 2 | SABENA | | | |
|------------------------------|-----------------------|---|---------------------------------|----------------------|--------------------------------------|------------------------------------|--------------------------------------|----------------------------------|-----------------------|-------|
| | Reizigers- vervoer | Goederenvervoer (volledige wagonladingen) | | | | | Geregeld en betalend luchtverkeer | (miljoenen passagiers- km) | (miljoenen ton-km) | |
| | | Aantal reizigers-km | Aantal productieve t-km 1 | Totale tonnenmaat | waarvan : | | | | | |
| | | | | | brandstoffen en minerale oliën | | | | | erten |
| (miljoenen) | | (duizenden tonnen) | | | (duizenden) | | | | | |
| 1958 | 755 | 486 | 4.818 | 1.876 | 959 | 618 | 99,7 | 12,2 | | |
| 1959 | 710 | 505 | 4.874 | 1.866 | 1.043 | 364 | 88,7 | 11,3 | | |
| 1960 | 715 | 525 | 5.070 | 1.935 | 1.155 | 294 | 108,7 | 13,8 | | |
| 1961 | 724 | 538 | 5.115 | 1.937 | 1.177 | 225 | 98,2 | 12,9 | | |
| 1962 | 746 | 539 | 5.189 | 1.998 | 1.209 | 212 | 115,4 | 13,7 | | |
| 1963 | 751 | 569 | 5.444 | 2.212 | 1.151 | 171 | 112,2 | 13,8 | | |
| 1964 | | | | | | 154 | 135,5 | 16,5 | | |
| 1963 2 ^o kwartaal | 760 | 552 | 5.428 | 2.216 | 1.162 | 166 | 112,6 | 13,5 | | |
| 1963 3 ^o kwartaal | 765 | 511 | 4.967 | 1.922 | 1.135 | 162 | 174,7 | 19,2 | | |
| 1963 4 ^o kwartaal | 760 | 594 | 5.766 | 2.353 | 1.217 | 173 | 87,0 | 11,9 | | |
| 1964 1 ^o kwartaal | v 770 | 585 | 5.566 | 2.152 | 1.234 | 151 | 87,0 | 12,1 | | |
| 1964 2 ^o kwartaal | v 755 | 556 | 5.472 | 1.992 | 1.264 | 162 | 136,3 | 16,3 | | |
| 1964 3 ^o kwartaal | v 728 | 541 | 5.199 | 1.876 | 1.269 | 144 | 205,1 | 22,6 | | |
| 1964 4 ^o kwartaal | | | | | | 159 | 113,8 | 15,2 | | |
| 1963 November | 755 | 573 | 5.597 | 2.305 | 1.132 | 154 | 68,2 | 10,1 | | |
| 1963 December | 761 | 604 | 5.689 | 2.351 | 1.258 | 180 | 77,9 | 11,3 | | |
| 1964 Januari | v 779 | 618 | 5.837 | 2.416 | 1.241 | 157 | 82,9 | 11,6 | | |
| 1964 Februari | v 744 | 578 | 5.472 | 2.084 | 1.246 | 144 | 76,8 | 11,0 | | |
| 1964 Maart | v 786 | 558 | 5.389 | 1.956 | 1.214 | 153 | 101,4 | 13,6 | | |
| 1964 April | v 738 | 575 | 5.682 | 2.098 | 1.271 | 167 | 107,7 | 14,0 | | |
| 1964 Mei | v 752 | 523 | 5.132 | 1.877 | 1.185 | 151 | 123,1 | 14,7 | | |
| 1964 Juni | v 776 | 571 | 5.601 | 2.000 | 1.335 | 170 | 178,1 | 20,1 | | |
| 1964 Juli | v 723 | 518 | 4.927 | 1.738 | 1.208 | 137 | 214,7 | 23,5 | | |
| 1964 Augustus | v 727 | 520 | 5.034 | 1.824 | 1.231 | 138 | 210,0 | 22,7 | | |
| 1964 September | v 734 | 586 | 5.637 | 2.066 | 1.369 | 157 | 190,5 | 21,5 | | |
| 1964 Oktober | v 779 | 654 | 6.235 | 2.134 | 1.496 | 171 | 149,7 | 18,6 | | |
| 1964 November | v 743 | 617 | 5.869 | 2.087 | 1.373 | 156 | 89,8 | 12,5 | | |
| 1964 December | | | | | | 149 | 101,8 | 14,6 | | |

1 De productieve ton-km hebben betrekking op het commercieel vervoer (met uitsluiting van het dienstvervoer) : het is de som van de vermenigvuldigingen van het gewicht van elke verzending met de afstand van het traject.

2 De vervoerde ton-km worden berekend door optelling van de resultaten bekomen door vermenigvuldiging van de vervoerde tonnage met het aantal kilometers van het vervoer.

V - 1 b) — Zeevaart

Bronnen : Havenbestuur te Antwerpen [kol. (1)], te Gent [kol. (4)], N.I.S. (overige kolommen).

| Maandgemiddelden of maanden | Haven van Antwerpen | | | Haven van Gent | | |
|--------------------------------|--|--|------------|--|--|------------|
| | Laadvermogen van de binnen- gekomen schepen (duizenden register- tonnen) | Goederen (duizenden metrische tonnen) | | Laadvermogen van de binnen- gekomen schepen (duizenden register- tonnen) | Goederen (duizenden metrische tonnen) | |
| | | Binnen- gekomen | Vertrokken | | Binnen- gekomen | Vertrokken |
| | | | | | | |
| 1958 | 3.545 | 1.723 | 1.210 | 163 | 169 | 82 |
| 1959 | 3.622 | 1.668 | 1.266 | 145 | 152 | 83 |
| 1960 | 3.774 | 1.816 | 1.288 | 150 | 166 | 75 |
| 1961 | 3.846 | 1.936 | 1.284 | 139 | 167 | 61 |
| 1962 | 4.167 | 2.159 | 1.300 | 137 | 143 | 70 |
| 1963 | 4.356 | 2.602 | 1.282 | 151 | 162 | 67 |
| 1964 | 4.558 | | | 165 | | |
| 1963 2 ^o kwartaal | 4.367 | 2.482 | 1.202 | 149 | 151 | 79 |
| 1963 3 ^o kwartaal | 4.448 | 2.703 | 1.290 | 150 | 179 | 59 |
| 1963 4 ^o kwartaal | 4.384 | 2.858 | 1.408 | 155 | 180 | 73 |
| 1964 1 ^o kwartaal | 4.558 | 2.968 | 1.573 | 185 | 178 | 75 |
| 1964 2 ^o kwartaal | 4.570 | 2.887 | 1.431 | 165 | 190 | 109 |
| 1964 3 ^o kwartaal | 4.449 | 3.046 | 1.246 | 162 | 178 | 59 |
| 1964 4 ^o kwartaal | 4.654 | | | 150 | | |
| 1964 Januari | 4.797 | 3.277 | 1.521 | 214 | 245 | 117 |
| 1964 Februari | 4.437 | 2.845 | 1.665 | 135 | 136 | 58 |
| 1964 Maart | 4.442 | 2.783 | 1.532 | 206 | 154 | 49 |
| 1964 April | 4.639 | 2.858 | 1.522 | 164 | 138 | 125 |
| 1964 Mei | 4.428 | 2.632 | 1.357 | 152 | 189 | 86 |
| 1964 Juni | 4.643 | 3.172 | 1.414 | 178 | 243 | 117 |
| 1964 Juli | 4.506 | 3.129 | 1.121 | 186 | 163 | 30 |
| 1964 Augustus | 4.489 | 2.973 | 1.310 | 162 | 209 | 47 |
| 1964 September | 4.352 | 3.037 | 1.308 | 138 | 161 | 100 |
| 1964 Oktober | 4.657 | | | 158 | | |
| 1964 November | 4.705 | | | 155 | | |
| 1964 December | 4.599 | | | 138 | | |
| 1965 Januari | 3.969 | | | 219 | | |

1 Binnenlands vervoer + invoer + uitvoer + doorvoer.

V - 1 c). — Binnen scheepvaart

Bron : N.I.S.

| Totaal verkeer 1 | |
|------------------------------------|-----------------------|
| (duizenden metrische tonnen) | (miljoenen ton-km) |
| (1) | (2) |
| 4.269 | 361 |
| 4.534 | 402 |
| 5.097 | 436 |
| 5.426 | 456 |
| 5.553 | 452 |
| 5.400 | 433 |
| | |
| 6.512 | 532 |
| 6.493 | 525 |
| 5.896 | 478 |
| | |
| 5.681 | 459 |
| 6.704 | 541 |
| 6.469 | |
| | |
| 5.238 | 429 |
| 5.684 | 463 |
| 6.120 | 485 |
| 6.904 | 545 |
| 6.007 | 499 |
| 7.200 | 578 |
| 6.595 | |
| 5.943 | |
| 6.508 | |

V - 2. — TOERISME

(duizenden overnachtingen)

Bron : Nationaal Instituut voor de Statistiek.

| Maandgemiddelden of maanden | Totaal | waarvan land van gewone verblijfplaats | | | | | |
|------------------------------|--------|--|-----------|-----------|---------------------|----------------|--------|
| | | België | Frankrijk | Nederland | Verenigd-Koninkrijk | West-Duitsland | U.S.A. |
| 1956 | 1.084 | 815 | 66 | 35 | 71 | 23 | 19 |
| 1957 | 1.186 | 898 | 71 | 33 | 81 | 25 | 18 |
| 1958 | 1.341 | 877 | 84 | 37 | 102 | 69 | 51 |
| 1959 | 1.249 | 979 | 55 | 30 | 82 | 27 | 20 |
| 1960 | 1.307 | 982 | 69 | 33 | 99 | 33 | 25 |
| 1961 | 1.387 | 1.061 | 74 | 34 | 89 | 38 | 21 |
| 1962 | 1.437 | 1.083 | 82 | 37 | 98 | 41 | 23 |
| 1963 | 1.498 | 1.110 | 89 | 38 | 105 | 48 | 27 |
| 1963 1 ^e kwartaal | 334 | 196 | 24 | 17 | 14 | 21 | 12 |
| 2 ^e kwartaal | 1.422 | 1.008 | 83 | 40 | 125 | 50 | 31 |
| 3 ^e kwartaal | 3.789 | 2.981 | 214 | 73 | 260 | 94 | 45 |
| 4 ^e kwartaal | 446 | 255 | 35 | 23 | 20 | 26 | 20 |
| 1964 1 ^e kwartaal | 458 | 267 | 37 | 22 | 29 | 26 | 15 |
| 2 ^e kwartaal | 1.398 | 982 | 82 | 41 | 121 | 49 | 34 |
| 3 ^e kwartaal | 4.009 | 3.103 | 254 | 80 | 274 | 112 | 48 |
| 1963 September | 1.142 | 686 | 117 | 38 | 122 | 52 | 37 |
| Oktober | 499 | 267 | 37 | 26 | 27 | 34 | 30 |
| November | 440 | 254 | 40 | 22 | 16 | 26 | 19 |
| December | 399 | 245 | 28 | 22 | 17 | 19 | 12 |
| 1964 Januari | 348 | 198 | 25 | 18 | 15 | 20 | 13 |
| Februari | 360 | 204 | 29 | 19 | 15 | 22 | 14 |
| Maart | 667 | 399 | 58 | 30 | 57 | 37 | 16 |
| April | 970 | 691 | 72 | 28 | 56 | 30 | 23 |
| Mei | 1.145 | 719 | 82 | 46 | 120 | 54 | 34 |
| Juni | 2.079 | 1.537 | 93 | 50 | 186 | 64 | 44 |
| Juli | 5.374 | 4.504 | 190 | 80 | 322 | 87 | 55 |
| Augustus | 5.324 | 3.996 | 428 | 121 | 368 | 186 | 47 |
| September | 1.329 | 808 | 143 | 39 | 133 | 63 | 43 |

V - 3. — BINNENLANDSE HANDEL

a). — Verkoopindexcijfers

Basis 1953 = 100

Bron : Nationaal Instituut voor de Statistiek.

| Maandgemiddelden of maanden | Warenhuizen met veelvuldige afdelingen | | | | | Coöperatieven | Grote ondernemingen gespecialiseerd in kleding ⁴ | | Groot-handel | Ondernemingen met bij-huizen | Verkoopindexcijfers na uitschakeling van de prijs- en seizoenbewegingen (berekeningen door de N.B.B.) | | | |
|------------------------------|--|---------|---------|-------------|-------------------------|---------------|---|--------------------|--------------|------------------------------|---|-------------------------|---------|-------------|
| | Algemeen index-cijfer | Voeding | Kleding | Meubilering | Huishouden ¹ | | Algemeen index-cijfer | Heren ² | | | Ondergoed en bijkomstige kledingstukken ³ | Algemeen voedings-waren | Voeding | Warenhuizen |
| 1957 | 129 | 132 | 126 | 124 | 139 | 125 | 125 | 105 | 131 | 123 | 121 | 117 | 122 | |
| 1958 | 139 | 140 | 138 | 129 | 149 | 131 | 132 | 105 | 139 | 131 | 128 | 121 | 129 | |
| 1959 | 144 | 145 | 149 | 126 | 150 | 132 | 136 | 104 | 145 | 138 | 131 | 120 | 132 | |
| 1960 | 156 | 159 | 159 | 141 | 162 | 138 | 144 | 106 | 155 | 144 | 143 | 125 | 142 | |
| 1961 | 161 | 160 | 164 | 145 | 165 | 144 | 168 | 116 | 163 | 152 | 145 | 130 | 147 | |
| 1962 | 170 | 172 | 172 | 154 | 171 | 152 | 166 | 142 | 173 | 172 | 151 | 135 | 154 | |
| 1963 | 180 | 177 | 185 | 164 | 179 | 161 | 186 | 143 | 179 | 193 | 156 | 140 | 156 | |
| 1964 | 196 | 188 | 200 | 183 | 200 | v 209 | v 151 | v 196 | v 220 | 163 | | v 162 | | |
| 1963 2 ^e kwartaal | 176 | 167 | 195 | 165 | 171 | 159 | 224 | 138 | 176 | 186 | 160 | 142 | 155 | |
| 3 ^e kwartaal | 171 | 159 | 174 | 172 | 182 | 153 | 161 | 138 | 183 | 185 | 156 | 136 | 153 | |
| 4 ^e kwartaal | 216 | 199 | 224 | 166 | 206 | 173 | 200 | 150 | 187 | 214 | 158 | 140 | 157 | |
| 1964 1 ^e kwartaal | 174 | 190 | 165 | 184 | 187 | 165 | v 197 | 171 | v 181 | 210 | 162 | 141 | v 160 | |
| 2 ^e kwartaal | 188 | 178 | 207 | 180 | 188 | 166 | v 249 | 128 | v 194 | v 213 | 165 | 143 | v 164 | |
| 3 ^e kwartaal | 181 | 169 | 180 | 177 | 198 | 158 | v 170 | v 145 | v 198 | v 209 | 158 | 134 | v 157 | |
| 4 ^e kwartaal | 240 | 216 | 247 | 191 | 227 | v 219 | v 159 | v 211 | v 249 | 168 | | v 169 | | |
| 1963 December | 250 | 227 | 262 | 177 | 249 | 195 | 199 | 171 | 202 | 244 | 158 | 144 | 150 | |
| 1964 Januari | 166 | 179 | 164 | 176 | 174 | 169 | v 175 | 244 | v 182 | 195 | 150 | 141 | v 160 | |
| Februari | 173 | 191 | 153 | 193 | 206 | 162 | v 170 | 124 | v 168 | 215 | 175 | 145 | v 156 | |
| Maart | 182 | 199 | 179 | 182 | 181 | 165 | v 246 | 144 | v 192 | 219 | 161 | 137 | v 165 | |
| April | 187 | 189 | 196 | 184 | 189 | 165 | v 287 | 128 | v 195 | v 211 | 159 | 142 | v 166 | |
| Mei | 193 | 181 | 217 | 184 | 190 | 168 | v 262 | 131 | v 183 | v 215 | 168 | 144 | v 156 | |
| Juni | 185 | 165 | 208 | 172 | 186 | 164 | v 199 | 126 | v 204 | v 212 | 167 | 142 | v 169 | |
| Juli | 190 | 164 | 202 | 181 | 205 | 156 | v 186 | 222 | v 200 | v 207 | 153 | 133 | v 160 | |
| Augustus | 171 | 168 | 153 | 164 | 191 | 158 | v 137 | v 99 | v 196 | v 206 | 160 | 137 | v 152 | |
| September | 183 | 175 | 185 | 187 | 197 | 160 | v 188 | v 113 | v 199 | v 213 | 160 | 131 | v 158 | |
| Oktober | 217 | 202 | 250 | 199 | 214 | 176 | v 273 | v 140 | v 203 | v 237 | 171 | 139 | v 168 | |
| November | 224 | 196 | 212 | 171 | 189 | 165 | v 185 | v 135 | v 197 | v 223 | 163 | 141 | v 174 | |
| December | 278 | 249 | 278 | 203 | 279 | v 199 | v 203 | v 233 | v 287 | 169 | | v 166 | | |

¹ Huishoudartikelen en huishoudtoestellen. — ² Omvat hoofdzakelijk bovenkleding. — ³ Onderkleding : heren en/of dames.

⁴ Daar een zeker aantal nieuwe firma's in de statistiek werden opgenomen, zijn de indexcijfers vanaf 1962 niet meer volledig vergelijkbaar met deze van vorige periode.

V - 3 b). — Verkoop op afbetaling

1° — Algemene resultaten

Bron : Nationaal Instituut voor de Statistiek.

| | Aantal lopende contracten op einde halfjaar (duizenden) | | | | Uitstaande kredieten op einde halfjaar (miljarden franken) | | | | Krediet verleend in de loop van het halfjaar (miljarden franken) | | | |
|----------------------|---|-------------------|--------|--|--|-------------------|-------------------|--|--|-------------------|-------------------|--|
| | Totaal | Financiering door | | | Totaal | Financiering door | | | Totaal | Financiering door | | |
| | | verkopers | banken | financieringsorganismen of particulieren | | verkopers | banken | financieringsorganismen of particulieren | | verkopers | banken | financieringsorganismen of particulieren |
| 1962 1° halfjaar ... | 1.405 | 634 | 170 | 601 | 11,85 | 3,15 | 3,91 | 4,79 | 5,29 | 1,73 | 1,65 | 1,91 |
| 2° halfjaar ... | 1.373 | 646 | 163 | 564 | 11,94 | 3,30 | 3,96 | 4,68 | 5,24 | 1,87 | 1,47 | 1,90 |
| 1963 1° halfjaar ... | 1.361 | 641 | 166 | 554 | 12,74 | 3,60 | 4,19 | 4,95 | 5,70 | 2,03 | 1,73 | 1,94 |
| 2° halfjaar ... | 1.404 | 699 | 171 | 534 | 13,67 | 4,05 | 4,51 | 5,11 | 6,28 | 1,16 | 1,93 | 2,19 |
| 1964 1° halfjaar ... | 1.395 | 727 | 154 | 514 | 14,27 | 4,75 ¹ | 4,11 ¹ | 5,41 | 6,43 | 2,62 ¹ | 1,67 ¹ | 2,14 |

2° — Achterstallige betalingen

| | Aantal schuldenaars welke in gebreke gebleven zijn met het betalen van drie of meer vervallen termijnen in de loop van het halfjaar (duizenden) | | | | Totaal der bedragen van drie termijnen welke door de schuldenaars, bedoeld in voorgaande kolommen, niet worden betaald (miljoenen franken) | | | |
|------------------------|---|-------------------|--------|--|--|-------------------|--------|--|
| | Totaal | Financiering door | | | Totaal | Financiering door | | |
| | | verkopers | banken | financieringsorganismen of particulieren | | verkopers | banken | financieringsorganismen of particulieren |
| 1961 2° halfjaar | 50 | 26 | 1 | 23 | 81,8 | 30,0 | 5,9 | 45,9 |
| 1962 1° halfjaar | 53 | 27 | 1 | 25 | 84,6 | 30,3 | 6,2 | 48,1 |
| 2° halfjaar | 54 | 31 | 1 | 22 | 87,9 | 33,8 | 7,6 | 46,5 |
| 1963 1° halfjaar | 57 | 32 | 1 | 24 | 100,1 | 35,7 | 8,3 | 56,1 |
| 2° halfjaar | 53 | 31 | 2 | 20 | 93,5 | 35,2 | 7,9 | 50,4 |

3° — Indeling van de kredieten verleend tijdens het halfjaar, volgens de aard der goederen

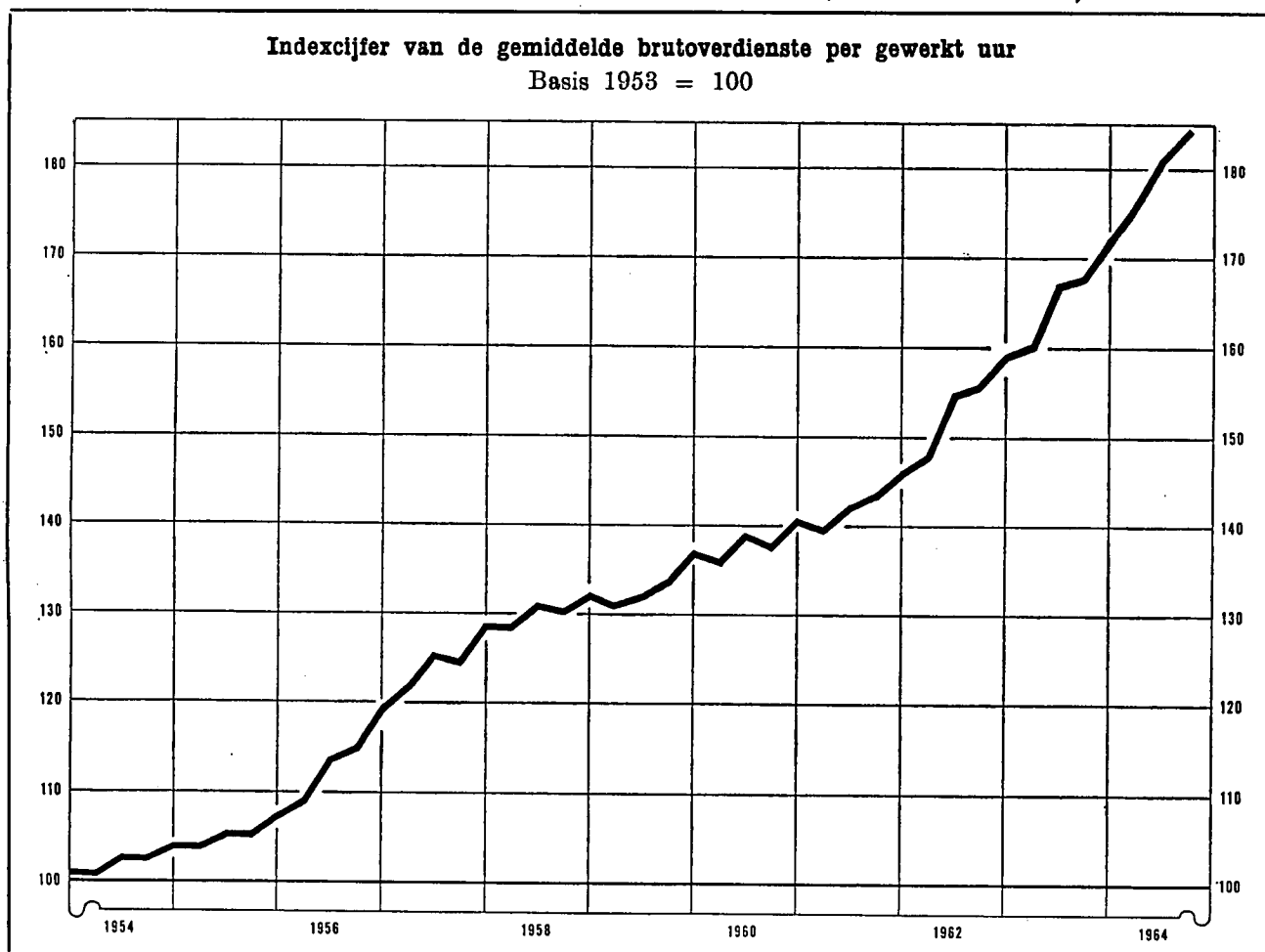
| | Totaal | Vrachtwagens, bestelwagens, autobussen, zwaar vervoermaterieel | | Landbouwmaterieel, landbouwtractoren, vee | Wagens voor personenvervoer behalve autobussen | | Moto's scooters, bromfietzen, rijwielen | Textielwaren, bontartikelen, kleding | Boeken | Bedrijfsuitrusting andere dan de artikelen vermeld in de voorgaande rubrieken (handel, ambachtsweren, nijverheid, vrije beroepen) | Huishoudartikelen en voorwerpen voor persoonlijk gebruik, niet elders vermeld | Diensten (reizen, herstellen van motorrijtuigen) |
|--|--------|--|----------------|---|--|----------------|---|--------------------------------------|--------|---|---|--|
| | | nieuw | reeds gebruikt | | nieuw | reeds gebruikt | | | | | | |
| | | Aantal contracten (duizenden) | | | | | | | | | | |
| 1962 1° halfjaar ... | 742 | 3,7 | 1,2 | 2,8 | 30,5 | 15,3 | 15,8 | 337,6 | 21,4 | 8,0 | 300,6 | 5,1 |
| 2° halfjaar ... | 781 | 3,5 | 1,1 | 2,2 | 26,6 | 14,1 | 15,6 | 368,6 | 17,3 | 7,2 | 319,2 | 5,1 |
| 1963 1° halfjaar ... | 732 | 4,1 | 1,2 | 1,8 | 35,3 | 16,4 | 14,0 | 347,8 | 19,7 | 8,2 | 277,7 | 5,9 |
| 2° halfjaar ... | 846 | 4,2 | 1,2 | 1,7 | 34,6 | 16,9 | 14,8 | 401,1 | 16,2 | 9,3 | 342,9 | 3,4 |
| 1964 1° halfjaar ... | 813 | 4,5 | 1,3 | 2,0 | 39,9 | 16,7 | 12,3 | 366,0 | 15,5 | 7,7 | 342,2 | 5,2 |
| Verleend krediet (miljoenen franken) | | | | | | | | | | | | |
| 1962 1° halfjaar ... | 5.290 | 475 | 76 | 89 | 1.626 | 411 | 122 | 294 | 45 | 423 | 1.689 | 40 |
| 2° halfjaar ... | 5.238 | 463 | 66 | 106 | 1.407 | 353 | 108 | 384 | 38 | 428 | 1.855 | 30 |
| 1963 1° halfjaar ... | 5.696 | 636 | 81 | 82 | 1.820 | 442 | 108 | 308 | 42 | 473 | 1.656 | 48 |
| 2° halfjaar ... | 6.280 | 712 | 84 | 103 | 1.873 | 462 | 105 | 326 | 40 | 538 | 1.994 | 44 |
| 1964 1° halfjaar ... | 6.428 | 844 | 106 | 110 | 2.107 | 450 | 89 | 277 | 42 | 597 | 1.773 | 33 |
| Verleend krediet — Percentagewijze verdeling t.o.v. het totaal | | | | | | | | | | | | |
| 1962 1° halfjaar ... | 100,0 | 9,0 | 1,4 | 1,7 | 30,7 | 7,8 | 2,3 | 5,5 | 0,9 | 8,0 | 31,9 | 0,8 |
| 2° halfjaar ... | 100,0 | 8,8 | 1,3 | 2,0 | 26,9 | 6,7 | 2,1 | 7,3 | 0,7 | 8,2 | 35,4 | 0,6 |
| 1963 1° halfjaar ... | 100,0 | 11,2 | 1,4 | 1,4 | 32,0 | 7,8 | 1,9 | 5,4 | 0,7 | 8,3 | 29,1 | 0,8 |
| 2° halfjaar ... | 100,0 | 11,3 | 1,3 | 1,6 | 29,8 | 7,4 | 1,7 | 5,2 | 0,6 | 8,6 | 31,8 | 0,7 |
| 1964 1° halfjaar ... | 100,0 | 13,1 | 1,6 | 1,7 | 32,8 | 7,0 | 1,4 | 4,3 | 0,7 | 9,3 | 27,6 | 0,5 |

¹ Tot het tweede halfjaar van 1963 omvatte het bedrag van de door de banken verleende kredieten eveneens een zeker aantal contracten die door hun cliënten (verkopers) bij hun ter discontering zijn aangeboden. Vanaf het eerste halfjaar van 1964 moesten die contracten worden aangegeven door de verkopers zelf wat een stijging verklaart van het bedrag dat betrekking heeft op de verkopers en een overeenstemmende daling van het bedrag betreffende de banken.

Bibliografische referenties : Statistisch Jaarboek voor België. — Statistisch Tijdschrift van het N.I.S. — Bulletin van de Kamer van Koophandel van Antwerpen. — Recherches économiques de Louvain (I.R.E.S.P.). — Maandstatistiek over de internationale trafik der haven (N.I.S.). — Vervoerkroniek (tweemaandelijks). — Les transports maritimes, Etude Annuelle (O.E.S.O.). — Bulletin général de Statistiques (Office statistique des Communautés Européennes).

VI. — INKOMENS

1. — BEZOLDIGINGEN VAN DE ARBEIDERS (mannen + vrouwen)



Indexcijfer van de bezoldigingen in de nijverheid

Basis 1953 = 100

Bronnen : kol. (1) - (2) - (3) : N.B.B. (wijze van opstelling, zie Novembarnummer 1957, blz. 415). — kol. (4) : R.M.Z. - berekeningen N.B.B. (zie noot). — kol. (5) : I.R.E.S.P.

| | Gemiddelde brutoverdienste per gewerkt uur (1) | Type-uurloon 1 | | Indexcijfer van de loonmassa 2 | Indexcijfer der arbeidskosten 3 |
|------------|--|-------------------------|--------------------------|--------------------------------|---------------------------------|
| | | Ge-schoold arbeider (2) | Ongeschoold arbeider (3) | | |
| 1956 | 115 | 114 | 114 | 118 | 114 |
| 1957 | 125 | 125 | 125 | 129 | 125 |
| 1958 | 131 | 129 | 129 | 125 | 132 |
| 1959 | 133 | 131 | 132 | 121 | 135 |
| 1960 | 138 | 135 | 137 | 128 | 141 |
| 1961 | 143 | 140 | 141 | 134 | 148 |
| 1962 | 154 | 149 | 151 | 146 | 160 |
| 1963 | 167 | 161 | 163 | 158 | 176 |
| 1964 | 184 | 176 | 179 | | |
| 1963 Juni | 167 | 160 | 162 | | 176 |
| 1963 Sept. | 168 | 163 | 165 | | 177 |
| 1963 Dec. | 172 | 163 | 166 | | 182 |
| 1964 Maart | 177 | 169 | 173 | | 189 |
| 1964 Juni | 182 | 174 | 177 | | 196 |
| 1964 Sept. | 185 | 178 | 181 | | 200 |
| 1964 Dec. | 192 | 182 | 185 | | |

Algemene gemiddelden van de uurlonen der arbeiders

(sociale lasten inbegrepen)

Bron : *Verbond der Belgisch Nijverheid.*

| 4 | België (BF) | West-Duits-land | Groot-Brittannië | Neder-land | Frank-rijk | Italië |
|---------------------|-------------|---|------------------|------------|------------|--------|
| | | percentage in verhouding tot de Belgische lonen 5 | | | | |
| 1955 | 29,91 | 90,1 | 98,4 | 71,9 | n.b. | 84,2 |
| 1956 | 32,68 | 89,7 | 97,6 | 72,5 | n.b. | 82,4 |
| 1957 | 35,67 | 92,2 | 93,7 | 70,4 | n.b. | 78,7 |
| 1958 | 37,04 | 95,1 | 95,0 | 70,2 | 101,4 | 80,4 |
| 1959 | 38,30 | 98,9 | 95,0 | 70,4 | 89,8 | 79,7 |
| 1960 | 39,71 | 105,2 | 98,4 | 73,8 | 92,8 | 81,5 |
| 1961 | 41,76 | 115,1 | 100,6 | 82,4 | 96,3 | 82,0 |
| 1962 | 44,72 | 119,6 | 98,9 | 84,7 | 98,8 | 89,3 |
| 1963 | 49,20 | 116,3 | 93,3 | 82,9 | 97,5 | 102,8 |
| 1961 Februari-April | 41,20 | 107,4 | 100,0 | 78,0 | 96,6 | 82,4 |
| 1961 August.-Oktob. | 42,32 | 116,3 | 101,3 | 83,6 | 97,7 | 81,7 |
| 1962 Februari-April | 43,72 | 120,0 | 100,3 | 84,6 | 99,9 | 88,4 |
| 1962 August.-Oktob. | 45,73 | 119,2 | 97,5 | 84,7 | 99,3 | 90,1 |
| 1963 Februari-April | 48,09 | 115,4 | 94,6 | 83,3 | 98,6 | 95,7 |
| 1963 August.-Oktob. | 50,30 | 117,1 | 92,1 | 82,6 | 98,2 | 102,0 |
| 1964 Februari-April | 54,— | 116,2 | 90,1 | 85,1 | 94,6 | 100,7 |

1 Excl. de transportarbeiders.

2 Het betreft het eenvoudig indexcijfer van de totale bezoldigingen betaald aan de arbeiders die onderworpen zijn aan de maatschappelijke zekerheid en behorend tot de extractiebedrijven, de fabrieksnijverheid, het vervoer en het verkeer. (Voor de bepaling van de totale bezoldigingen, zie XV^e Jaarverslag R.M.Z., blz. 141.)

3 Dit indexcijfer, waarin de steenkolenmijnen niet werden opgenomen, geeft de arbeidskosten per uur en niet de kosten per geproduceerde eenheid.

4 De jaarcijfers zijn gemiddelden van de uurlonen van februari-april en augustus-oktober.

5 Het V.B.N. publiceert de buitenlandse uurlonen uitgedrukt in Belgische franken op basis van de wisselkoersen. De bekomen percentages houden geen rekening met de veranderingen van het Belgisch en buitenlands prijspeil : zij geven dus niet de verhouding van de reële lonen weer.

VI - 2. — GEMIDDELDE VERDIENDE BRUTO-UURLONEN IN DE NIJVERHEID

(mannen + vrouwen — in frank per uur)

Bron : N.I.S.

| Bedrijfsgroepen en -sectoren | 1958 oktober | 1959 oktober | 1960 oktober | 1961 oktober | 1962 oktober | 1963 oktober | 1964 april v |
|---|-----------------|-----------------|-----------------|-----------------|-----------------|-----------------|--------------------|
| <i>Extraktieve nijverheid :</i> | | | | | | | |
| Steenkolenwinning (onder- en bovengr.) ¹ | 39,24 | 39,89 | 40,09 | 41,29 | 45,70 | 48,39 | 49,12 |
| Groeven ¹ | 30,99 | 31,83 | 34,61 | 34,79 | 37,58 | 39,84 | 42,34 |
| Totaal extraktieve nijverheid ¹ | 38,63 | 39,36 | 39,72 | 40,81 | 45,10 | 47,76 | 48,50 |
| <i>Fabrieksnijverheid :</i> | | | | | | | |
| Voedingsmiddelen (behalve dranken) | 24,25 | 25,24 | 25,98 | 27,67 | 29,41 | 32,75 | 34,79 |
| Dranken | 27,79 | 29,05 | 29,21 | 30,27 | 32,30 | 34,80 | 36,23 |
| Tabak | 21,10 | 21,54 | 22,27 | 22,94 | 26,12 | 29,50 | 30,49 |
| Textielindustrie | 23,09 | 23,96 | 25,04 | 26,94 | 27,55 | 31,16 | 33,63 |
| Schoeisel, kleding | 18,92 | 19,20 | 20,09 | 21,23 | 23,16 | 25,39 | 27,36 |
| Hout (behalve meubelen) | 25,13 | 25,07 | 26,67 | 28,25 | 30,47 | 32,82 | 35,20 |
| Meubelindustrie | 26,14 | 26,08 | 27,59 | 30,05 | 31,38 | 35,27 | 37,92 |
| Papier, papierwaren | 27,82 | 26,99 | 28,98 | 30,85 | 33,39 | 35,87 | 38,86 |
| Druk- en boekbindersbedrijf | 31,85 | 32,58 | 32,85 | 34,97 | 37,02 | 39,47 | 41,43 |
| Leder (behalve schoeisel, kleding) | 22,53 | 23,25 | 24,34 | 25,80 | 27,82 | 30,90 | 32,22 |
| Rubberindustrie | 28,50 | 30,19 | 30,85 | 31,65 | 34,16 | 36,93 | 38,19 |
| Chemische industrie | 29,14 | 30,92 | 31,64 | 32,84 | 35,08 | 38,49 | 41,23 |
| Petroleumindustrie | 45,14 | 46,70 | 48,29 | 51,02 | 53,33 | 57,25 | 61,39 |
| Steen, glas, aardewerk, enz. | 28,03 | 29,23 | 30,37 | 32,05 | 34,43 | 37,31 | 40,19 |
| Metallurgische basisindustrie | 37,45 | 39,19 | 41,11 | 42,13 | 45,11 | 47,96 | 50,23 |
| Metaalverwerkende industrie, behalve machines en transportmaterieel | 31,61 | 30,12 | 31,08 | 32,72 | 35,92 | 38,85 | 42,06 |
| Machines, behalve elektrische | 32,36 | 32,46 | 33,66 | 34,92 | 37,70 | 40,42 | 43,73 |
| Elektrotechnische industrie | 28,44 | 28,89 | 29,60 | 30,18 | 33,57 | 35,48 | 38,85 |
| Transportmaterieel | 37,06 | 36,61 | 37,36 | 37,58 | 42,06 | 45,07 | 47,02 |
| Diamantindustrie | 23,88 | 24,90 | 25,42 | 25,99 | 26,72 | 31,50 | 31,71 |
| Totaal fabrieksnijverheid | 27,91 | 28,56 | 29,59 | 31,01 | 33,26 | 36,20 | 38,99 |
| waarvan : mannen | 31,60 | 32,20 | 33,30 | 34,63 | 37,13 | 40,10 | 42,71 |
| vrouwen | 18,58 | 19,13 | 20,00 | 21,10 | 22,78 | 25,45 | 27,87 |
| <i>Bouwnijverheid</i> ¹ | 30,42 | 30,72 | 32,76 | 33,17 | 36,21 | 38,66 | 40,97 |
| <i>Algemeen gemiddelde voor de nijverheid :</i> | | | | | | | |
| Totaal (mannen + vrouwen) | 29,75 | 30,24 | 31,36 | 32,40 | 35,00 | 37,82 | 40,14 |
| waarvan : mannen | 32,51 | 32,98 | 34,16 | 35,14 | 37,99 | 40,81 | 42,93 |

¹ Mannen alleen.

Bibliografische referenties : *Statistisch Jaarboek voor België*. — *Statistisch Tijdschrift van het N.I.S.* — *Recherches économiques de Louvain (I.R.E.S.P.)*. — *Jaarverslagen van de R.M.Z.* — *Arbeidsblad*. — *Industrie*, tijdschrift van het V.B.N. — *Le Coût de la main-d'œuvre dans l'industrie européenne, Etudes et Documents*, nouvelle série, n° 52, 1959 (I.A.B.). — *Annuaire des statistiques du Travail (I.A.B.)*.

VII. — PRIJZEN EN PRIJSINDEXCIJFERS
1. — GROOTHANDELSPRIJZEN OP DE WERELDMARKTEN

| Daggemiddelden | Tarwe te New-York | Koffie te New-York Santos IV | Mérinos 64 S wol in Verenigd- Koninkrijk | Katoen 15/16 middling (New-York- Spot) | Rubber te Londen « Spot » price n° 1 | Koper te Londen | Tin te Londen slotkoers | Oudijzer in de Verenigde Staten | Ruwe petroleum te West-Texas |
|------------------------|-------------------------|---------------------------------------|--|--|---|--------------------|-------------------------------|--|---------------------------------------|
| | cents per 60 lbs | cents per lb | d per lb | cents per lb | d per lb | £ per long ton | \$ per long ton | \$ per barrel | |
| 1957 | 272 | 56,4 | 125 | 36,4 | 26 | 219 | 755 | 47,7 | 2,90 |
| 1958 | 256 | 48,2 | 89 | 36,2 | 23 | 197 | 735 | 37,8 | 2,90 |
| 1959 | 251 | 36,8 | 91 | 34,6 | 29 | 238 | 785 | 40,3 | 2,78 |
| 1960 | 252 | 36,5 | 89 | 33,2 | 31 | 246 | 797 | 33,0 | 2,77 |
| 1961 | 254 | 35,8 | 90 | 34,3 | 24 | 230 | 888 | 35,3 | 2,86 |
| 1962 | 267 | 34,0 | 94 | 35,4 | 23 | 234 | 897 | 29,4 | 2,89 |
| 1963 | 269 | 34,3 | 107 | 35,4 | 21 | 234 | 910 | 27,0 | 2,89 |
| 1964 | 238 | 47,1 | | 34,2 | v 20 | 351 | 1.236 | | |
| 1963 2° kwartaal | 273 | 33,5 | 107 | 35,9 | 22 | 234 | 898 | 28,7 | 2,89 |
| 3° kwartaal | 253 | 33,6 | 104 | 35,2 | 20 | 234 | 913 | 25,3 | 2,89 |
| 4° kwartaal | 270 | 35,8 | 111 | 35,1 | 20 | 235 | 976 | 25,7 | 2,89 |
| 1964 1° kwartaal | 272 | 47,3 | 117 | 35,3 | 20 | 253 | 1.074 | 29,7 | 2,89 |
| 2° kwartaal | 255 | 47,8 | 106 | 35,4 | 20 | 302 | 1.093 | 33,3 | 2,89 |
| 3° kwartaal | 208 | 46,4 | 101 | 33,5 | 20 | 364 | 1.316 | 36,7 | 2,89 |
| 4° kwartaal | 216 | 47,0 | | 32,6 | v 21 | 486 | 1.463 | | |
| 1964 Februari | 273 | 46,7 | 119 | 35,3 | 20 | 252 | 1.109 | 29,0 | 2,89 |
| Maart | 267 | 49,9 | 118 | 35,4 | 20 | 270 | 1.073 | 31,0 | 2,89 |
| April | 275 | 48,9 | 111 | 35,4 | 20 | 312 | 1.043 | 32,0 | 2,89 |
| Mei | 269 | 47,5 | 102 | 35,4 | 20 | 300 | 1.054 | 33,5 | 2,89 |
| Juni | 220 | 46,8 | 104 | 35,4 | 20 | 293 | 1.183 | 34,5 | 2,89 |
| Juli | 205 | 46,9 | 101 | 34,6 | 20 | 310 | 1.251 | 36,0 | 2,89 |
| Augustus | 208 | 46,6 | 101 | 33,3 | 20 | 362 | 1.272 | 38,0 | 2,89 |
| September | 212 | 45,6 | 100 | 32,7 | 20 | 420 | 1.426 | 36,0 | 2,89 |
| Oktober | 214 | 47,8 | 98 | 32,5 | v 21 | 491 | 1.584 | 38,3 | 2,89 |
| November | 218 | 47,6 | 83 | 32,6 | v 21 | 507 | 1.488 | | 2,89 |
| December | 215 | 45,7 | | 32,6 | v 21 | 459 | 1.317 | | |
| 1965 Januari | 212 | v 44,5 | | 32,5 | v 22 | 362 | 1.255 | | |
| Februari | | v 45,2 | | v 32,6 | v 22 | v 415 | v 1.231 | | |

VII - 2. — INDEXCIJFERS VAN DE GROOTHANDELSPRIJZEN OP DE WERELDMARKTEN

Basis 1953 = 100

Bronnen : Comtal Reuter — Moody's Investors Service — Der Volkswirt — Chamber of Shipping.

| Maandgemiddelden of maanden | Reuter-indexcijfer | Moody-indexcijfer | Volkswirt-indexcijfers (oude Schulze-indexcijfers) | | | Vrachtprijzen Groot-Brittannië (bevrachting per reis) 1 2 |
|-----------------------------|--------------------|-------------------|---|------------|---------|--|
| | | | Algemeen | Nijverheid | Voeding | |
| 1957 | 93 | 100 | 104 | 107 | 98 | 145 |
| 1958 | 84 | 96 | 98 | 100 | 96 | 87 |
| 1959 | 84 | 93 | 100 | 103 | 94 | 93 |
| 1960 | 85 | 90 | 99 | 104 | 90 | 96 |
| 1961 | 84 | 90 | 99 | 103 | 90 | 102 |
| 1962 | 84 | 89 | 98 | 101 | 90 | 85 |
| 1963 | 94 | 90 | 100 | 103 | 95 | 104 |
| 1964 | 96 | 90 | 104 | 107 | 96 | |
| 1963 2° kwartaal | 94 | 91 | 100 | 103 | 95 | 101 |
| 3° kwartaal | 92 | 89 | 100 | 102 | 94 | 101 |
| 4° kwartaal | 98 | 90 | 103 | 104 | 100 | 125 |
| 1964 1° kwartaal | 98 | 92 | 104 | 105 | 100 | 110 |
| 2° kwartaal | 96 | 91 | 103 | 106 | 97 | 105 |
| 3° kwartaal | 94 | 89 | 103 | 107 | 93 | 102 |
| 4° kwartaal | 96 | 89 | 105 | 110 | 94 | |
| 1964 Februari | 98 | 91 | 104 | 105 | 100 | 106 |
| Maart | 96 | 90 | 104 | 105 | 99 | 102 |
| April | 97 | 91 | 104 | 106 | 99 | 105 |
| Mei | 96 | 92 | 103 | 106 | 98 | 106 |
| Juni | 94 | 89 | 102 | 106 | 94 | 103 |
| Juli | 93 | 89 | 102 | 106 | 93 | 104 |
| Augustus | 94 | 89 | 103 | 107 | 93 | 101 |
| September | 95 | 88 | 104 | 109 | 93 | 101 |
| Oktober | 97 | 88 | 105 | 111 | 94 | 114 |
| November | 97 | 89 | 105 | 111 | 93 | 115 |
| December | 95 | 90 | 104 | 109 | 94 | |
| 1965 Januari | 92 | 90 | 102 | 107 | 92 | |
| Februari | 93 | 90 | | | | |

1 Bevrachting per reis voor droge ladingen.

2 Gezien de uitbreiding van de statistiek, zijn de gegevens, vanaf 1960, niet meer volledig vergelijkbaar met de cijfers der vorige periodes.

VII - 3. — INDEXCIJFERS VAN DE GROOTHANDELSPRIJZEN IN BELGIE

Basis 1953 = 100 (*)

Bron : Ministerie van Economische Zaken en van Energie.

| Maandgemiddelden of maanden | Algemeen Indexcijfer | Produkten | | Landbouwprodukten | | | Industriële produkten | | | | | Gezamenlijke industriële produkten in de drie produktiestadia | | | |
|----------------------------------|-------------------------|-----------|------------|-------------------------|-----------|---------------|-------------------------|-------------|-------------------------------|-----------------------|---------------------------|---|--------------|----------------|------------|
| | | Inheemse | Ingevoerde | Algemeen indexcijfer | Dierlijke | Planttaardige | Algemeen indexcijfer | Delfstoffen | Metalen en metaalprodukten | Textiel- produkten | Scheikundige produkten | Bouw- materialen | Grondstoffen | Halffabrikaten | Fabrikaten |
| 1956 | 103,7 | 103,5 | 103,3 | 97,2 | 101,0 | 93,5 | 105,3 | 105,8 | 111,6 | 95,8 | 105,6 | 106,9 | 104,2 | 107,0 | 104,7 |
| 1957 | 106,3 | 107,4 | 102,3 | 98,7 | 103,1 | 94,5 | 108,2 | 112,1 | 114,4 | 98,2 | 108,9 | 111,9 | 105,6 | 109,4 | 109,2 |
| 1958 | 101,8 | 105,5 | 93,9 | 96,0 | 92,8 | 93,9 | 103,2 | 105,8 | 109,6 | 87,5 | 107,9 | 115,0 | 96,3 | 102,4 | 108,4 |
| 1959 | 101,4 | 104,7 | 95,3 | 95,0 | 95,9 | 94,1 | 103,0 | 103,7 | 109,8 | 84,9 | 107,6 | 115,4 | 96,4 | 102,4 | 107,8 |
| 1960 | 102,6 | 105,0 | 96,5 | 92,2 | 98,2 | 86,8 | 105,4 | 101,4 | 110,2 | 92,2 | 107,0 | 121,4 | 101,5 | 104,0 | 108,9 |
| 1961 | 102,4 | 105,4 | 94,8 | 94,3 | 110,2 | 81,5 | 104,5 | 99,4 | 109,1 | 93,3 | 104,5 | 121,7 | 99,9 | 103,0 | 108,5 |
| 1962 | 103,2 | 108,6 | 92,7 | 100,8 | 106,9 | 95,2 | 103,8 | 97,7 | 108,5 | 90,5 | 104,5 | 125,6 | 97,4 | 103,1 | 108,6 |
| 1963 | 105,8 | 111,0 | 94,6 | 107,0 | 117,9 | 97,5 | 105,4 | 99,7 | 109,4 | 95,5 | 105,1 | 130,0 | 98,8 | 104,6 | 110,7 |
| 1964 | 110,7 | 116,4 | 100,2 | 109,9 | 126,7 | 96,0 | 110,9 | 104,6 | 116,2 | 98,8 | 108,4 | 140,5 | 104,7 | 110,5 | 115,6 |
| 1963 2 ^o kwartaal ... | 105,1 | 109,9 | 94,7 | 104,9 | 113,5 | 97,2 | 105,1 | 99,6 | 108,9 | 94,4 | 105,3 | 130,0 | 98,4 | 103,9 | 110,6 |
| 1963 3 ^o kwartaal ... | 105,0 | 109,9 | 93,5 | 105,2 | 118,7 | 93,7 | 104,9 | 99,4 | 109,7 | 94,6 | 103,9 | 130,1 | 97,6 | 104,1 | 110,5 |
| 1963 4 ^o kwartaal ... | 107,4 | 112,7 | 95,6 | 109,7 | 125,1 | 96,8 | 106,9 | 101,7 | 110,6 | 98,4 | 105,3 | 131,1 | 100,9 | 106,3 | 111,5 |
| 1964 1 ^o kwartaal ... | 109,3 | 115,3 | 98,5 | 109,3 | 126,2 | 95,3 | 109,3 | 103,0 | 113,1 | 100,6 | 108,0 | 135,4 | 103,5 | 108,5 | 114,0 |
| 1964 2 ^o kwartaal ... | 110,5 | 116,7 | 99,1 | 110,8 | 125,4 | 98,4 | 110,4 | 103,7 | 115,4 | 98,6 | 108,7 | 139,9 | 103,9 | 109,9 | 115,3 |
| 1964 3 ^o kwartaal ... | 111,1 | 116,5 | 101,0 | 108,5 | 126,3 | 93,8 | 111,8 | 105,3 | 117,7 | 99,2 | 107,6 | 143,2 | 105,6 | 111,5 | 116,3 |
| 1964 4 ^o kwartaal ... | 111,9 | 117,1 | 102,1 | 111,1 | 129,1 | 96,4 | 112,1 | 106,5 | 118,7 | 96,6 | 109,2 | 143,0 | 105,7 | 112,1 | 116,7 |
| 1963 September ... | 105,4 | 110,7 | 93,6 | 106,7 | 120,8 | 94,7 | 105,0 | 99,9 | 109,9 | 94,9 | 103,8 | 130,1 | 97,7 | 104,2 | 110,8 |
| 1963 Oktober | 106,2 | 111,6 | 94,4 | 107,7 | 120,8 | 96,6 | 105,9 | 100,6 | 110,2 | 96,5 | 104,5 | 130,6 | 99,1 | 105,2 | 111,0 |
| 1963 November | 107,4 | 112,5 | 95,5 | 109,0 | 124,3 | 96,1 | 107,0 | 101,8 | 110,6 | 99,1 | 105,1 | 130,6 | 101,4 | 106,5 | 111,4 |
| 1963 December | 108,7 | 113,9 | 96,8 | 112,4 | 130,1 | 97,8 | 107,8 | 102,7 | 111,0 | 99,7 | 106,2 | 132,1 | 102,2 | 107,3 | 112,1 |
| 1964 Januari | 109,2 | 115,6 | 97,7 | 112,5 | 129,7 | 98,3 | 108,3 | 102,9 | 111,6 | 100,3 | 107,7 | 132,1 | 102,7 | 107,6 | 112,9 |
| 1964 Februari | 109,2 | 115,0 | 98,6 | 107,2 | 123,5 | 93,7 | 109,6 | 103,3 | 113,5 | 101,1 | 108,1 | 136,2 | 104,1 | 108,7 | 114,3 |
| 1964 Maart | 109,6 | 115,3 | 99,2 | 108,1 | 125,3 | 94,0 | 109,9 | 102,9 | 114,1 | 100,3 | 108,3 | 137,8 | 103,7 | 109,1 | 114,9 |
| 1964 April | 110,2 | 116,3 | 98,6 | 110,4 | 124,1 | 93,8 | 110,1 | 103,0 | 114,6 | 99,1 | 109,3 | 138,2 | 103,5 | 109,7 | 114,9 |
| 1964 Mei | 110,3 | 116,3 | 99,1 | 110,8 | 126,5 | 97,7 | 110,1 | 103,9 | 115,1 | 98,4 | 108,3 | 138,2 | 104,1 | 109,7 | 114,7 |
| 1964 Juni | 111,1 | 117,4 | 99,6 | 111,1 | 125,7 | 98,8 | 111,0 | 104,3 | 116,5 | 98,3 | 108,5 | 143,2 | 104,2 | 110,3 | 116,4 |
| 1964 Juli | 110,7 | 116,4 | 100,1 | 108,2 | 125,8 | 93,7 | 111,3 | 105,2 | 117,4 | 98,9 | 106,2 | 143,2 | 105,2 | 111,1 | 115,8 |
| 1964 Augustus | 111,3 | 116,6 | 101,2 | 108,6 | 126,6 | 93,9 | 111,9 | 105,4 | 117,4 | 100,6 | 106,3 | 143,2 | 106,4 | 111,3 | 116,2 |
| 1964 September ... | 111,4 | 116,4 | 101,7 | 108,6 | 126,4 | 94,0 | 112,1 | 105,2 | 118,2 | 98,2 | 110,4 | 143,2 | 105,3 | 112,1 | 116,9 |
| 1964 Oktober | 112,0 | 116,9 | 102,7 | 110,1 | 127,5 | 95,9 | 112,4 | 105,9 | 118,9 | 97,7 | 110,3 | 143,3 | 105,8 | 112,5 | 117,1 |
| 1964 November ... | 111,9 | 117,0 | 102,0 | 111,3 | 129,1 | 96,7 | 112,1 | 106,8 | 119,0 | 96,4 | 108,6 | 142,9 | 105,7 | 112,3 | 116,5 |
| 1964 December | 111,9 | 117,3 | 101,7 | 111,9 | 130,7 | 96,5 | 111,8 | 106,9 | 118,1 | 95,7 | 108,8 | 142,9 | 105,7 | 111,5 | 116,4 |
| 1965 Januari | 112,1 | 117,0 | 102,7 | 113,8 | 129,9 | 100,4 | 111,7 | 107,5 | 118,0 | 94,3 | 109,5 | 142,9 | 105,3 | 110,8 | 116,7 |

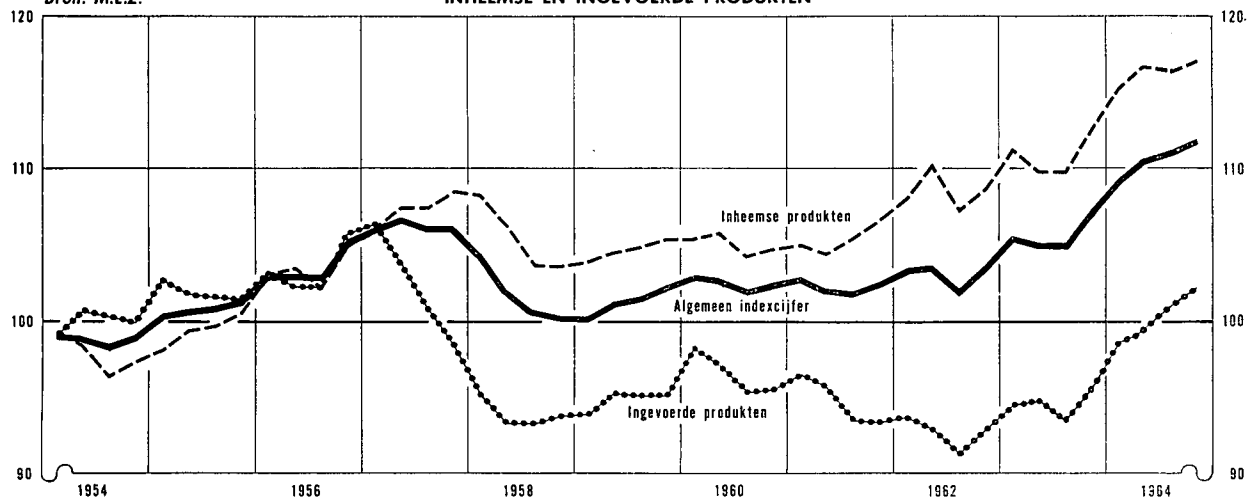
* Indexcijfers oorspronkelijk berekend op basis 1936-38 = 100 omgezet in basis 1953 = 100.

VII - 3. — INDEXCIJFERS VAN DE GROOTHANDELSPRIJZEN IN BELGIE

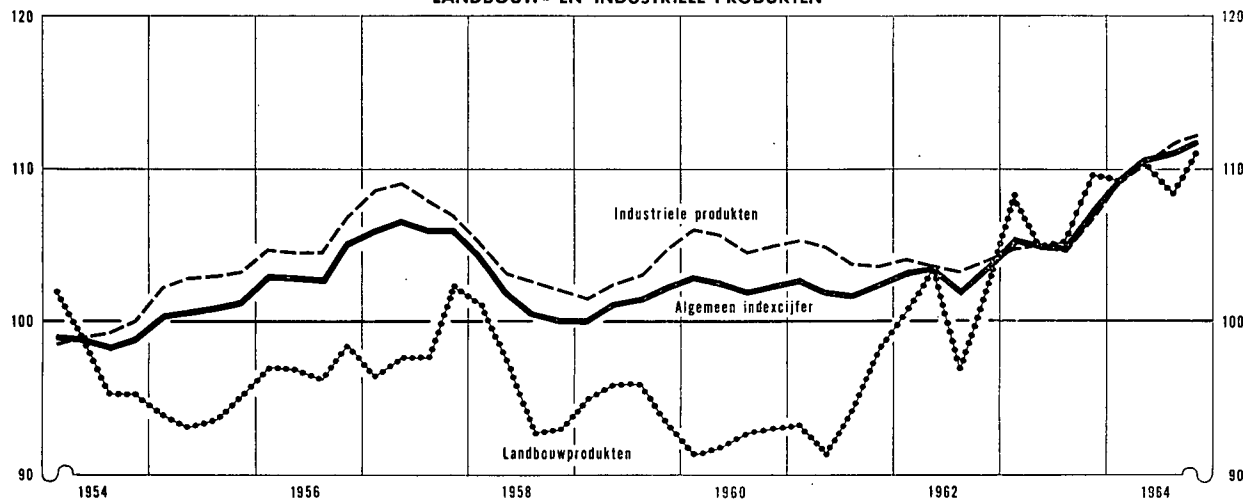
Basis 1953 = 100

Bron. M.E.Z.

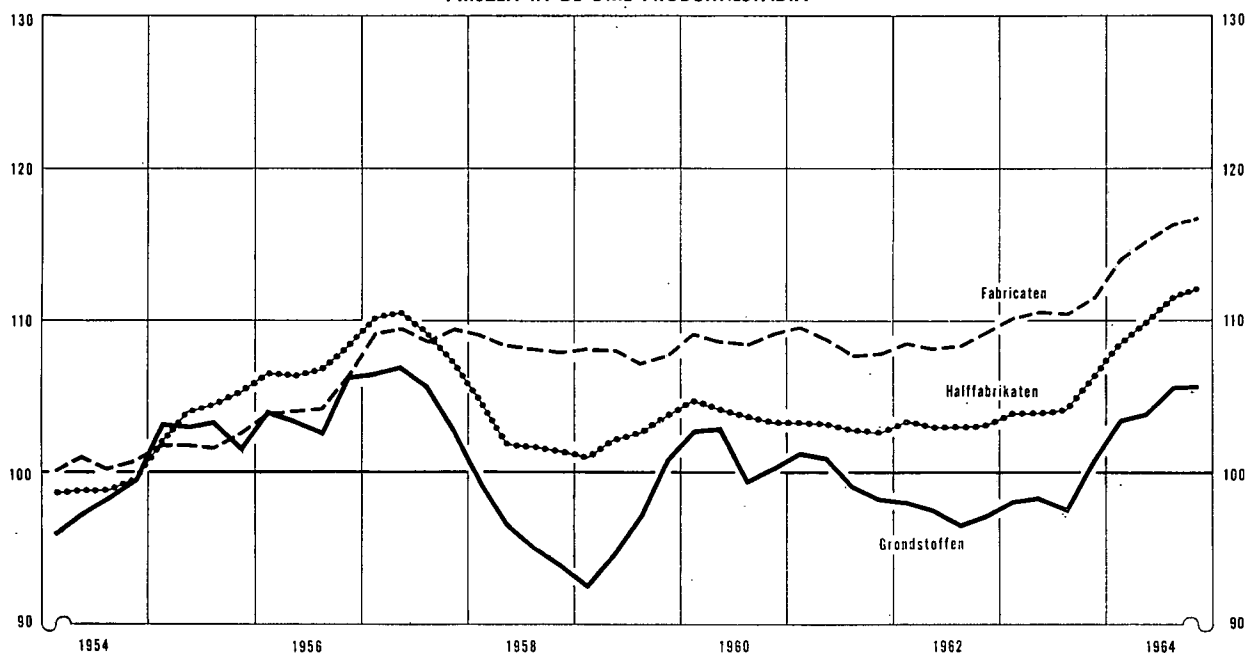
INHEEMSE EN INGEVOERDE PRODUCTEN



LANDBOUW- EN INDUSTRIELE PRODUCTEN



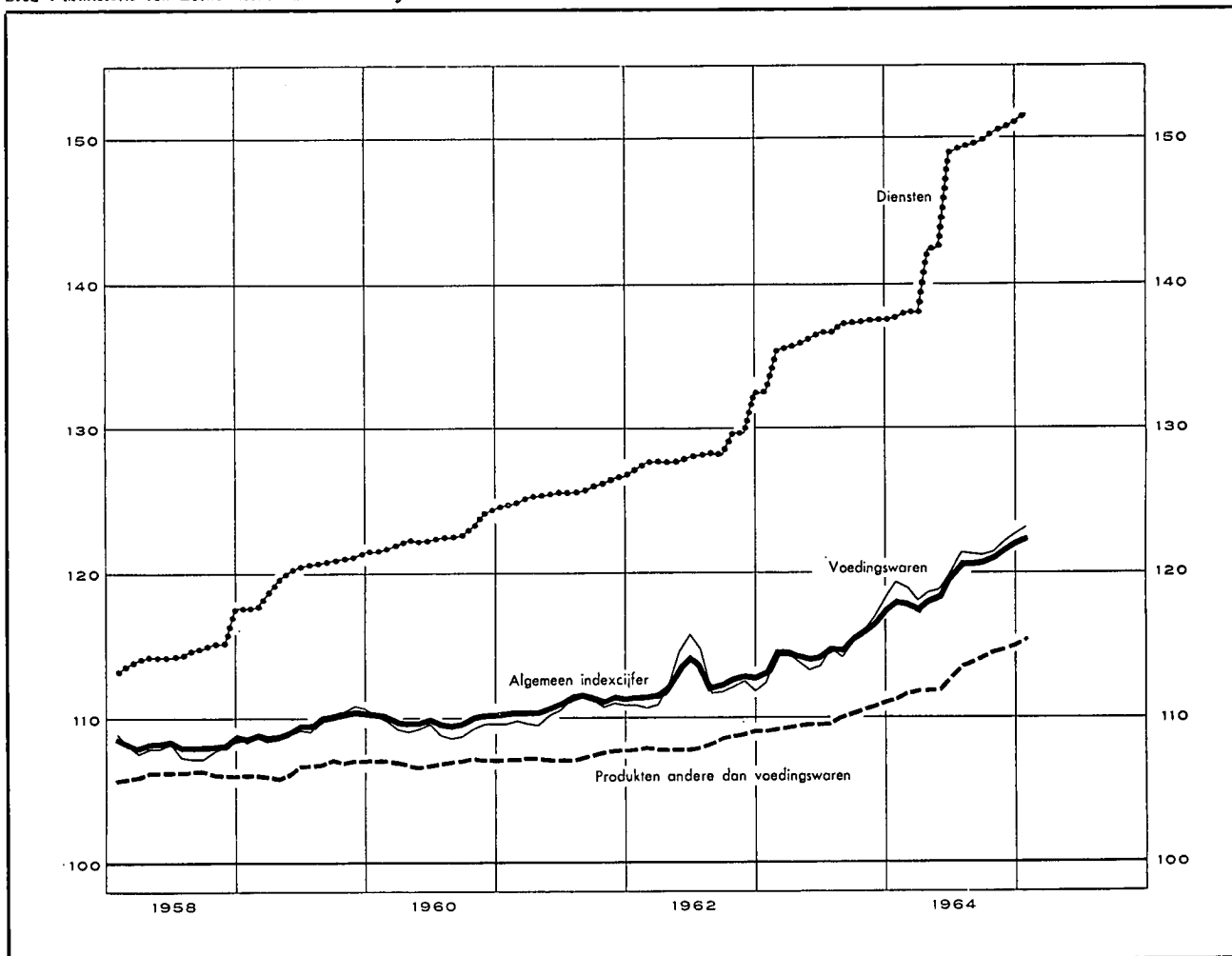
PRIJZEN IN DE DRIE PRODUCTIESTADIA



VII - 4. — INDEXCIJFERS VAN DE KLEINHANDELSPRIJZEN IN BELGIË

Basis 1953 = 100

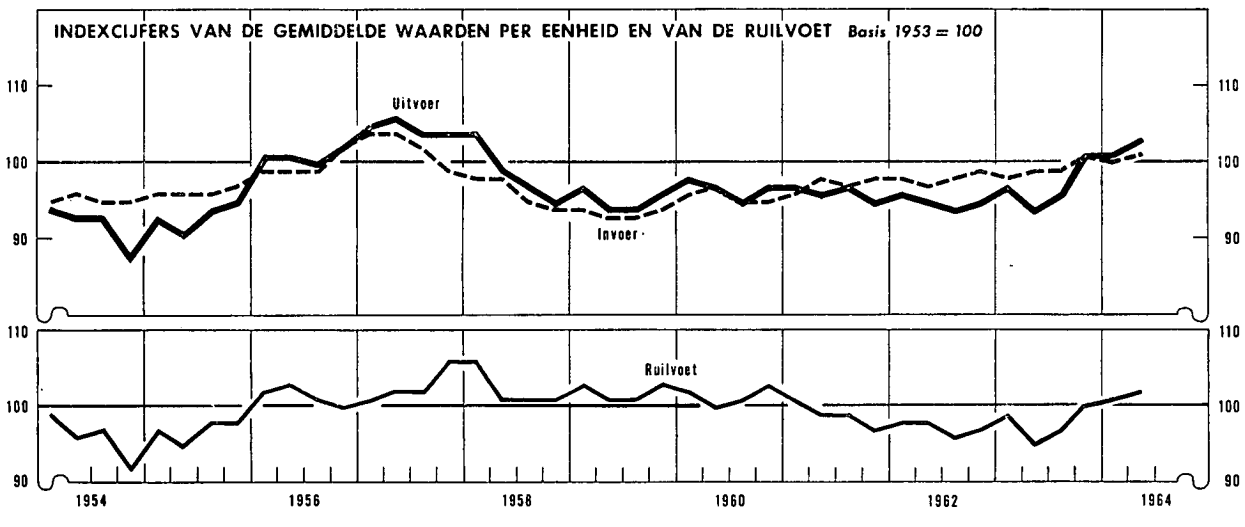
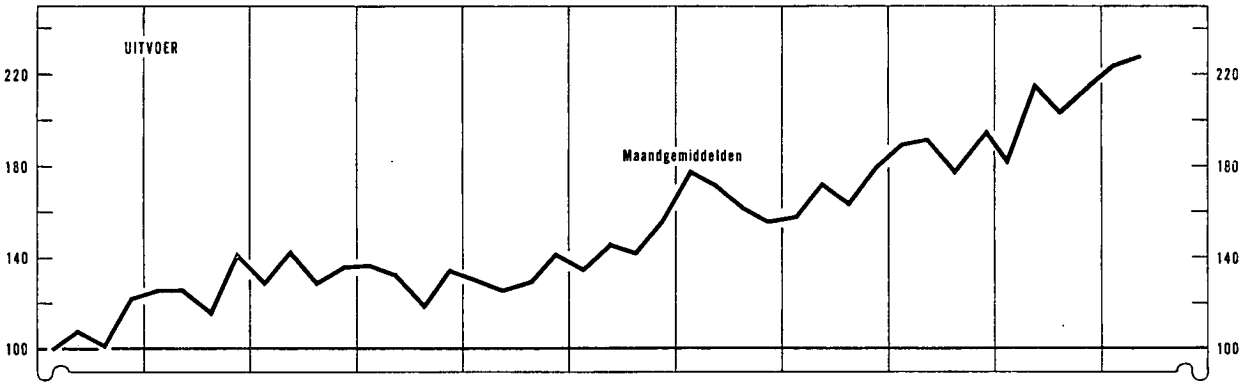
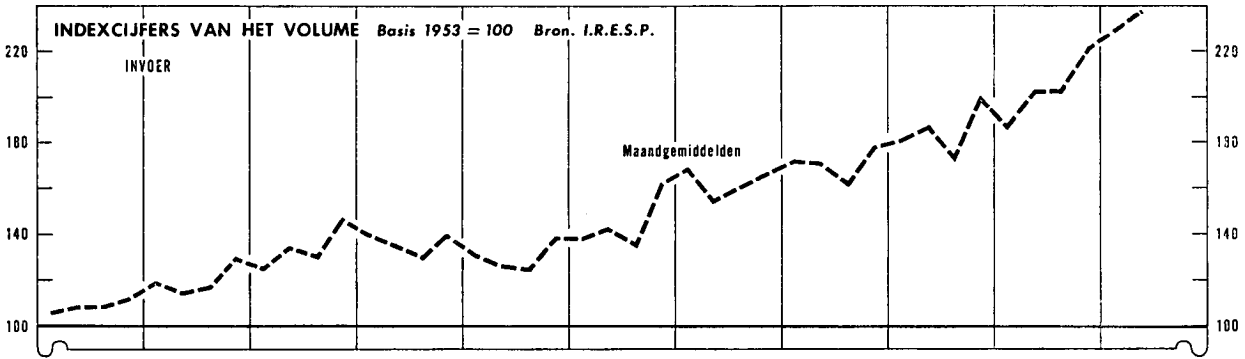
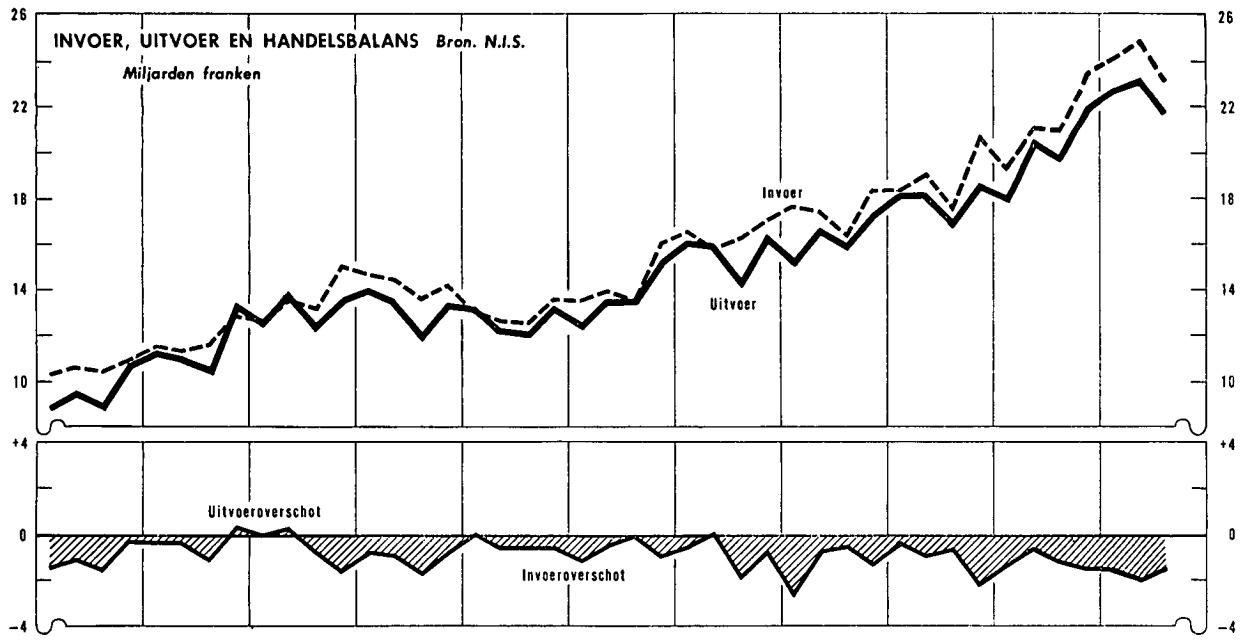
Bron : Ministerie van Economische Zaken en Energie.



| Maandgemiddelden of maanden | Algemeen indexcijfer 65 produkten | | Voedingswaren 85 produkten | | Producten andere dan voedingswaren 25 produkten | | Diensten 5 produkten | |
|-----------------------------|--------------------------------------|--------|-------------------------------|-------|---|-------|-------------------------|-------|
| | 1964 | 1965 | 1964 | 1965 | 1964 | 1965 | 1964 | 1965 |
| 1955 | 100,80 | | 101,6 | | 99,2 | | 101,0 | |
| 1956 | 103,65 | | 104,2 | | 101,5 | | 105,5 | |
| 1957 | 106,93 | | 107,0 | | 104,5 | | 111,7 | |
| 1958 | 108,31 | | 107,9 | | 106,2 | | 114,6 | |
| 1959 | 109,64 | | 109,5 | | 106,6 | | 120,0 | |
| 1960 | 109,97 | | 109,3 | | 107,0 | | 122,6 | |
| 1961 | 111,06 | | 110,5 | | 107,4 | | 125,7 | |
| 1962 | 112,62 | | 112,5 | | 108,3 | | 128,5 | |
| 1963 | 115,04 | | 114,7 | | 109,9 | | 136,3 | |
| 1964 | 119,84 | | 120,3 | | 113,1 | | 145,7 | |
| 1° kwartaal | 117,90 | | 118,8 | | 111,6 | | 137,9 | |
| 2° kwartaal | 118,86 | | 119,1 | | 112,2 | | 144,6 | |
| 3° kwartaal | 120,87 | | 121,3 | | 113,8 | | 149,5 | |
| 4° kwartaal | 121,72 | | 122,1 | | 114,8 | | 150,8 | |
| Januari | 118,11 | 122,51 | 119,4 | 123,2 | 111,3 | 115,5 | 137,6 | 151,6 |
| Februari | 117,98 | 122,80 | 119,0 | 123,5 | 111,7 | 115,6 | 138,0 | 152,3 |
| Maart | 117,61 | | 118,0 | | 111,8 | | 138,0 | |
| April | 118,21 | | 118,6 | | 111,9 | | 142,2 | |
| Mei | 118,50 | | 118,8 | | 112,0 | | 142,5 | |
| Juni | 119,88 | | 119,8 | | 112,8 | | 149,0 | |
| Juli | 120,84 | | 121,4 | | 113,5 | | 149,3 | |
| Augustus | 120,84 | | 121,3 | | 113,8 | | 149,5 | |
| September | 120,93 | | 121,2 | | 114,2 | | 149,8 | |
| Oktober | 121,24 | | 121,4 | | 114,5 | | 150,4 | |
| November | 121,76 | | 122,2 | | 114,8 | | 150,7 | |
| December | 122,16 | | 122,7 | | 115,0 | | 151,2 | |

Bibliografische referenties Statistisch Jaarboek voor België. — Statistisch Tijdschrift van het N.I.S. — Arbeidsblad. — Industrie, tijdschrift van het V.B.N. — Recherches économiques de Louvain (I.R.E.S.P.). — De Belgische Textielnijverheid, tijdschrift van Febeltext. — Der Volkswirt. — Wirtschaft und Statistik. — Bulletin mensuel de statistique (O.V.N.). — Monthly Digest of Statistics. — Bulletin statistique de l'I.N.S.E.E. — Bulletin statistiques : statistiques générales (O.E.S.O.). — Données statistiques (Raad van Europa). — Financiële dagbladen : Agefi, Het Financiële Dagblad, The Financial Times, L'Information.

VIII. — BUITENLANDSE HANDEL VAN DE B.L.E.U.



VIII - 1. — BUITENLANDSE HANDEL VAN DE B.L.E.U. — ALGEMENE TABEL

| Maandgemiddelden of maanden | Bron : N.I.S. | | | | Bron : N.I.S. — Berekeningen N.B.B. | | | | |
|------------------------------|----------------------------|---------|---------------|---------------------------|-------------------------------------|-------|---------|-------|------------|
| | Waarde (miljarden franken) | | | Percentage uitvoer invoer | Indexcijfers basis 1958 = 100 | | | | |
| | Invoer | Uitvoer | Handelsbalans | | hoeveelheid | | prijzen | | ruilvoet 1 |
| 1957 | 14,3 | 13,3 | - 1,0 | 93 | 102,5 | 97,8 | 106,9 | 107,6 | 100,7 |
| 1958 | 13,0 | 12,7 | - 0,3 | 97 | 100,0 | 100,0 | 100,0 | 100,0 | 100,0 |
| 1959 | 14,3 | 13,7 | - 0,6 | 96 | 111,4 | 111,6 | 97,4 | 96,4 | 99,0 |
| 1960 | 16,5 | 15,7 | - 0,8 | 95 | 123,8 | 125,0 | 99,4 | 98,7 | 99,3 |
| 1961 | 17,6 | 16,4 | - 1,2 | 93 | 132,3 | 130,0 | 99,9 | 97,8 | 97,9 |
| 1962 | 19,0 | 18,0 | - 1,0 | 95 | 144,6 | 145,1 | 99,5 | 96,4 | 96,9 |
| 1963 | 21,3 | 20,2 | - 1,1 | 95 | 160,5 | 157,9 | 100,1 | 97,9 | 97,8 |
| 1964 | 24,6 | 23,3 | - 1,3 | 95 | | | | | |
| 1963 2 ^o kwartaal | 21,2 | 20,6 | - 0,6 | 98 | 159,8 | 163,1 | 100,0 | 96,4 | 96,4 |
| 3 ^o kwartaal | 21,0 | 19,9 | - 1,1 | 95 | 159,3 | 156,1 | 100,1 | 97,1 | 97,0 |
| 4 ^o kwartaal | 23,6 | 22,0 | - 1,6 | 93 | 177,1 | 168,8 | 101,1 | 99,6 | 98,5 |
| 1964 1 ^o kwartaal | 24,3 | 22,8 | - 1,5 | 94 | 179,0 | 175,6 | 102,4 | 99,4 | 97,1 |
| 2 ^o kwartaal | 25,3 | 23,3 | - 2,0 | 92 | 187,1 | 177,2 | 102,1 | 101,3 | 99,2 |
| 3 ^o kwartaal | 23,3 | 21,8 | - 1,5 | 93 | | 163,1 | | 102,1 | |
| 4 ^o kwartaal | 25,5 | 25,1 | - 0,4 | 99 | | | | | |
| 1963 Januari-november | 21,1 | 20,1 | - 1,0 | 95 | | | | | |
| 1964 Januari-november | 24,4 | 23,1 | - 1,3 | 95 | | | | | |
| Januari-december | 24,6 | 23,3 | - 1,3 | 95 | | | | | |
| 1963 December | 22,8 | 21,0 | - 1,8 | 92 | | | | | |
| 1964 Januari | 24,6 | 22,5 | - 2,1 | 92 | | | | | |
| Februari | 23,7 | 22,4 | - 1,3 | 94 | | | | | |
| Maart | 24,2 | 23,4 | - 0,8 | 97 | | | | | |
| April | 25,7 | 24,5 | - 1,2 | 95 | | | | | |
| Mei | 23,9 | 21,3 | - 2,6 | 89 | | | | | |
| Juni | 25,6 | 24,2 | - 1,4 | 94 | | | | | |
| Juli | 24,3 | 22,7 | - 1,6 | 92 | | | | | |
| Augustus | 20,9 | 18,8 | - 2,1 | 90 | | | | | |
| September | 24,0 | 23,8 | - 0,2 | 99 | | | | | |
| Oktober | 25,6 | 26,0 | + 0,4 | 102 | | | | | |
| November | 24,3 | 24,3 | - | 100 | | | | | |
| December | 26,4 | 25,0 | - 1,4 | 95 | | | | | |

1 Ruilvoet = $\frac{\text{indexcijfer van de uitvoerprijzen}}{\text{indexcijfer van de invoerprijzen}}$

N. B. — Wegens de verbeteringen van de cumulatieve cijfers, stemmen de kwartaalcijfers en de cijfers van de eerste x maanden niet noodzakelijk overeen met het gemiddelde van de maandcijfers.

VIII - 2. — UITVOER VAN DE B.L.E.U. — Verdeling volgens de aard der produkten (miljarden franken)

Bron : N.I.S. (indeling van de N.B.B. volgens de Type-classificatie voor de internationale handel van de O.V.N.).

| Maandgemiddelden of maanden | IJzer- en staal- produkten | Metaal- verwerking | Non-ferro metalen | Textiel | Scheikundige produkten | Steen- kolen- nijverheid | Petroleum- nijverheid | Glas- en spiegelglas | Parels en edelg- steenten | Landbouw produkten | Diversen | Totaal |
|------------------------------|----------------------------|--------------------|-------------------|---------|------------------------|--------------------------|-----------------------|----------------------|---------------------------|--------------------|----------|--------|
| Oude reeks | | | | | | | | | | | | |
| 1955 | 2,5 | 2,1 | 1,1 | 1,9 | 0,9 | 0,5 | 0,3 | 0,3 | 0,5 | 0,3 | 1,2 | 11,6 |
| 1956 | 3,0 | 2,3 | 1,2 | 2,1 | 1,0 | 0,5 | 0,4 | 0,3 | 0,6 | 0,3 | 1,5 | 13,2 |
| 1957 | 3,1 | 2,5 | 1,0 | 2,2 | 1,0 | 0,5 | 0,4 | 0,3 | 0,5 | 0,3 | 1,5 | 13,3 |
| 1958 | 2,8 | 2,6 | 0,9 | 1,8 | 1,0 | 0,3 | 0,5 | 0,3 | 0,5 | 0,4 | 1,6 | 12,7 |
| 1959 | 2,8 | 2,7 | 1,1 | 2,1 | 1,2 | 0,2 | 0,5 | 0,4 | 0,7 | 0,4 | 1,6 | 13,7 |
| 1960 | 3,5 | 3,2 | 1,3 | 2,4 | 1,2 | 0,2 | 0,5 | 0,5 | 0,7 | 0,4 | 1,8 | 15,7 |
| Nieuwe reeks | | | | | | | | | | | | |
| 1960 | 3,5 | 3,2 | 1,3 | 2,4 | 1,2 | 0,2 | 0,5 | 0,5 | 0,7 | 0,4 | 1,8 | 15,7 |
| 1961 | 3,1 | 3,8 | 1,3 | 2,6 | 1,2 | 0,2 | 0,4 | 0,4 | 0,8 | 0,5 | 2,1 | 16,4 |
| 1962 | 3,20 | 4,34 | 1,36 | 2,92 | 1,28 | 0,22 | 0,46 | 0,52 | 0,83 | 0,63 | 2,20 | 18,01 |
| 1963 | 3,21 | 5,03 | 1,54 | 3,23 | 1,46 | 0,25 | 0,66 | 0,50 | 0,96 | 0,89 | 2,43 | 20,16 |
| 1963 1 ^o kwartaal | 2,99 | 4,34 | 1,33 | 3,04 | 1,33 | 0,16 | 0,51 | 0,47 | 0,90 | 0,91 | 2,16 | 18,14 |
| 2 ^o kwartaal | 3,35 | 5,35 | 1,62 | 3,23 | 1,49 | 0,28 | 0,67 | 0,47 | 0,90 | 0,80 | 2,49 | 20,65 |
| 3 ^o kwartaal | 3,24 | 4,96 | 1,51 | 3,02 | 1,41 | 0,26 | 0,80 | 0,53 | 0,96 | 0,80 | 2,39 | 19,88 |
| 4 ^o kwartaal | 3,25 | 5,46 | 1,71 | 3,65 | 1,60 | 0,29 | 0,66 | 0,55 | 1,08 | 1,03 | 2,71 | 21,99 |
| 1964 1 ^o kwartaal | 3,67 | 6,07 | 1,68 | 3,63 | 1,52 | 0,32 | 0,69 | 0,59 | 1,10 | 0,74 | 2,79 | 22,80 |
| 2 ^o kwartaal | 3,85 | 6,16 | 1,80 | 3,66 | 1,72 | 0,28 | 0,62 | 0,57 | 1,14 | 0,67 | 2,86 | 23,33 |
| 3 ^o kwartaal | 3,67 | 5,63 | 1,84 | 3,19 | 1,61 | 0,22 | 0,59 | 0,54 | 1,05 | 0,76 | 2,66 | 21,76 |
| 1963 September | 3,10 | 4,81 | 1,69 | 3,26 | 1,35 | 0,27 | 0,74 | 0,56 | 1,27 | 0,96 | 2,46 | 20,47 |
| Oktober | 3,71 | 6,06 | 1,93 | 4,14 | 1,84 | 0,28 | 0,78 | 0,60 | 1,13 | 1,33 | 2,91 | 24,71 |
| November | 2,96 | 5,14 | 1,43 | 3,26 | 1,42 | 0,28 | 0,63 | 0,51 | 1,11 | 0,91 | 2,62 | 20,27 |
| December | 3,08 | 5,13 | 1,83 | 3,55 | 1,51 | 0,31 | 0,57 | 0,53 | 1,01 | 0,86 | 2,62 | 21,00 |
| 1964 Januari | 3,70 | 5,95 | 1,66 | 3,53 | 1,61 | 0,37 | 0,78 | 0,58 | 1,01 | 0,78 | 2,57 | 22,54 |
| Februari | 3,61 | 5,77 | 1,64 | 3,64 | 1,48 | 0,37 | 0,71 | 0,57 | 1,11 | 0,70 | 2,84 | 22,44 |
| Maart | 3,69 | 6,50 | 1,74 | 3,72 | 1,47 | 0,23 | 0,58 | 0,62 | 1,19 | 0,75 | 2,93 | 23,42 |
| April | 4,02 | 6,30 | 1,90 | 3,92 | 1,75 | 0,39 | 0,64 | 0,58 | 1,17 | 0,83 | 2,99 | 24,49 |
| Mei | 3,64 | 5,64 | 1,68 | 3,22 | 1,56 | 0,21 | 0,63 | 0,52 | 1,01 | 0,54 | 2,66 | 21,31 |
| Juni | 3,82 | 6,61 | 1,80 | 3,84 | 1,84 | 0,25 | 0,60 | 0,62 | 1,24 | 0,63 | 2,94 | 24,19 |
| Juli | 3,69 | 6,23 | 1,77 | 3,37 | 1,58 | 0,24 | 0,54 | 0,50 | 1,49 | 0,63 | 2,61 | 22,65 |
| Augustus | 3,36 | 4,81 | 1,75 | 2,43 | 1,51 | 0,16 | 0,63 | 0,52 | 0,55 | 0,67 | 2,44 | 18,83 |
| September | 3,94 | 5,86 | 2,00 | 3,77 | 1,74 | 0,25 | 0,59 | 0,61 | 1,14 | 0,96 | 2,98 | 23,84 |
| Oktober | 4,22 | 6,16 | 2,09 | 3,92 | 1,80 | 0,24 | 0,59 | 0,63 | 1,57 | 1,24 | 3,56 | 26,02 |

N. B. — De inhoud van elke rubriek stemt met de benaming overeen, zelfs indien de produkten worden vervaardigd door een nijverheidstak die een andere hoofdactiviteit heeft.

— Voor een overzicht van de buitenlandse handel van 1948 tot 1957 : zie *Tijdschrift voor Documentatie en Voorlichting*, XXXIVe Jaargang, Deel II, nr 1, juli 1959. Voor de analyse van 1959 : XXXVe Jaargang, Deel II, nr 1, juli 1960; van 1960 : XXXVIe Jaargang, Deel II, nr 1, augustus 1961; van 1961 : XXXVIIe Jaargang, Deel II, nr 1, juli 1962; van 1962 : XXXVIIIe Jaargang, Deel II, nr 1 - 2, juli-augustus 1963; van 1963 : XXXIXe Jaargang, Deel II, nr 8, september 1964.

VIII - 3. — INVOER VAN DE B.L.E.U. — Verdeling volgens gebruik der produkten
(miljoenen franken)

Bron : Nationaal Instituut voor de Statistiek. — Berekeningen van de N.B.B.

| Maandgemiddelden | Productiegoederen bestemd voor | | | | | | | | | | | | | | Verbruiksgoederen | | | | Uit- rustings- goe- den 13 | Alge- meen totaal | | | | |
|---------------------|--------------------------------|---------------------------------------|---------------------------------------|---|---|-------------------------------------|--------------------------------------|---|---------------------------------------|------------------------------------|--|--|---------------------------|--------------|---|---------------------------------|--------|--------------------------------|--|-------------------------|--|---|---------------------|--------------|
| | Totaal | de metaal- nijver- heid 1 | de textiel- bedrij- ven 2 | de land- bouw en de voe- dings- bedrij- ven 3 | de dia- mant- nijver- heid 4 | de hout- nijver- heid 5 | de leder- nijver- heid 6 | de papier en gra- fische nijver- heid 7 | de tabaks- nijver- heid 8 | de bouw- bedrij- ven 9 | de rubber- nijver- heid 10 | de petro- leum- raffina- derijen 11 | diverse produktiesectoren | | | | Totaal | niet duurzame | | | | | | |
| | | | | | | | | | | | | | Brandstoffen | | schei- kundige pro- dukten 12 | metaal- pro- dukten 13 | | andere pro- dukten 14 | | | voedingsmiddelen | | duur- zame 15 | |
| | | | | | | | | | | | | | vloeibare 16 | andere 17 | | | | | | | dier- lijke pro- dukten 18 | plant- aardige pro- dukten 19 | | andere 20 |
| Oude reeks | | | | | | | | | | | | | | | | | | | | | | | | |
| 1954 | 7.197 | 1.957 | 1.212 | 1.033 | 293 | 194 | 118 | 103 | 74 | | | 541 | 439 | 250 | | 983 | 2.263 | 349 | 643 | | 1.271 | 1.164 | 10.624 | |
| 1955 | 8.238 | 2.540 | 1.211 | 912 | 417 | 240 | 116 | 127 | 74 | | | 649 | 474 | 306 | | 1.172 | 2.367 | 369 | 637 | | 1.361 | 1.245 | 11.850 | |
| 1956 | 9.434 | 3.065 | 1.277 | 1.089 | 507 | 196 | 124 | 132 | 78 | | | 809 | 612 | 367 | | 1.178 | 2.554 | 385 | 735 | | 1.434 | 1.647 | 13.635 | |
| 1957 | 9.814 | 2.827 | 1.427 | 1.045 | 532 | 227 | 124 | 147 | 88 | | | 1.022 | 717 | 401 | | 1.257 | 2.844 | 404 | 767 | | 1.673 | 1.644 | 14.302 | |
| 1958 | 8.596 | 2.437 | 935 | 1.059 | 451 | 193 | 106 | 121 | 94 | | | 957 | 700 | 410 | | 1.133 | 2.758 | 351 | 742 | | 1.665 | 1.683 | 13.037 | |
| 1959 | 9.682 | 2.858 | 1.088 | 1.170 | 675 | 206 | 142 | 244 | 98 | 111 | | 897 | 677 | 445 | | 1.071 | 2.969 | 376 | 751 | 275 | 1.567 | 1.690 | 14.341 | |
| 1960 | 11.453 | 3.808 | 1.270 | 1.278 | 773 | 271 | 172 | 244 | 105 | 227 | | 946 | 652 | 666 | | 1.041 | 3.085 | 359 | 804 | 313 | 1.609 | 1.950 | 16.488 | |
| Nieuwe reeks | | | | | | | | | | | | | | | | | | | | | | | | |
| 1960 (*) | 11.549 | 3.922 | 1.271 | 1.300 | 773 | 272 | 172 | 245 | 104 | 222 | 88 | 595 | 351 | 685 | 667 | 235 | 647 | 3.089 | 353 | 798 | 307 | 1.630 | 1.850 | 16.488 |
| 1961 | 12.070 | 4.045 | 1.472 | 1.245 | 793 | 283 | 196 | 247 | 109 | 242 | 81 | 623 | 344 | 724 | 696 | 277 | 691 | 3.285 | 395 | 812 | 309 | 1.769 | 2.224 | 17.579 |
| 1962 | 12.987 | 4.388 | 1.581 | 1.464 | 771 | 267 | 197 | 237 | 103 | 253 | 75 | 659 | 415 | 782 | 764 | 311 | 720 | 3.423 | 377 | 846 | 314 | 1.886 | 2.571 | 18.981 |
| 1963 | 14.395 | 4.700 | 1.662 | 1.480 | 938 | 316 | 219 | 265 | 119 | 290 | 82 | 933 | 393 | 960 | 898 | 344 | 796 | 4.019 | 462 | 920 | 360 | 2.277 | 2.886 | 21.300 |
| 1962 2° kwartaal | 13.115 | 4.461 | 1.566 | 1.523 | 792 | 206 | 182 | 226 | 100 | 259 | 72 | 765 | 396 | 765 | 766 | 313 | 723 | 3.411 | 346 | 914 | 313 | 1.838 | 2.542 | 19.068 |
| 3° kwartaal | 11.948 | 4.233 | 1.316 | 1.289 | 686 | 344 | 171 | 239 | 102 | 271 | 57 | 474 | 368 | 720 | 702 | 293 | 683 | 3.268 | 365 | 754 | 319 | 1.830 | 2.370 | 17.586 |
| 4° kwartaal | 14.127 | 4.597 | 1.761 | 1.541 | 874 | 323 | 215 | 263 | 114 | 268 | 92 | 768 | 438 | 923 | 835 | 330 | 785 | 3.731 | 432 | 936 | 321 | 2.042 | 2.900 | 20.758 |
| 1963 1° kwartaal | 13.373 | 4.435 | 1.666 | 1.485 | 843 | 168 | 234 | 220 | 109 | 203 | 84 | 855 | 520 | 756 | 809 | 304 | 682 | 3.582 | 394 | 808 | 336 | 2.044 | 2.449 | 19.404 |
| 2° kwartaal | 14.187 | 4.723 | 1.561 | 1.297 | 945 | 291 | 217 | 260 | 118 | 309 | 87 | 893 | 366 | 1.013 | 941 | 344 | 817 | 4.011 | 374 | 1.003 | 372 | 2.262 | 2.976 | 21.174 |
| 3° kwartaal | 14.050 | 4.494 | 1.621 | 1.373 | 913 | 434 | 194 | 276 | 121 | 319 | 71 | 986 | 312 | 973 | 848 | 344 | 771 | 4.017 | 512 | 892 | 353 | 2.260 | 2.949 | 21.016 |
| 4° kwartaal | 15.967 | 5.146 | 1.798 | 1.763 | 1.052 | 369 | 231 | 304 | 127 | 329 | 87 | 994 | 375 | 1.097 | 993 | 386 | 916 | 4.462 | 568 | 975 | 376 | 2.543 | 3.174 | 23.603 |
| 1964 1° kwartaal | 16.055 | 4.920 | 2.005 | 1.822 | 1.110 | 270 | 275 | 266 | 125 | 330 | 96 | 956 | 543 | 987 | 1.059 | 415 | 876 | 4.922 | 610 | 1.079 | 405 | 2.828 | 3.285 | 24.262 |
| 2° kwartaal | 16.368 | 5.394 | 2.171 | 1.399 | 1.150 | 407 | 227 | 302 | 139 | 391 | 92 | 821 | 421 | 976 | 1.080 | 457 | 941 | 5.239 | 649 | 1.197 | 385 | 3.008 | 3.676 | 25.283 |
| 3° kwartaal | 15.404 | 4.883 | 1.794 | 1.441 | 1.060 | 520 | 191 | 300 | 131 | 352 | 77 | 1.048 | 302 | 959 | 1.008 | 420 | 918 | 4.738 | 649 | 886 | 373 | 2.830 | 3.182 | 23.324 |

* Benaderende cijfers verkregen aan de hand van de oude tariefposten.

1 Rubriek vanaf 1960 gewijzigd :

a) door opnemng van sommige produkten die voordien ingedeeld waren hetzij bij de « Productiegoederen bestemd voor diverse produktiesectoren : andere produkten », hetzij bij de « Duurzame verbruiksgoederen », hetzij bij de « Uitrustingsgoederen » ;

b) door uitsluiting van produkten die voortaan opgenomen worden bij de « Productiegoederen bestemd voor diverse produktiesectoren : andere produkten ». Die rubriek omvat, zowel vóór als na 1960, de losse stukken van autovoertuigen.

2 Rubriek gewijzigd wegens opnemng van produkten die voordien deel uitmaakten van de rubriek « Niet duurzame verbruiksgoederen — andere dan voedingsmiddelen ». Die rubriek omvat, zowel vóór als na 1960, de graangewassen.

3 De nieuwe reeks omvat de schoenen van alle aard, behalve die van rubber.

4 Rubriek die vanaf 1959 gewijzigd werd door opnemng van produkten die voordien gerangschikt waren onder het hoofd « Productiegoederen bestemd voor diverse produktiesectoren : andere produkten ».

5 Vanaf 1959, nieuwe rubriek waarvan de inhoud voordien hoofdzakelijk voorkwam onder het hoofd « Productiegoederen bestemd voor diverse produktiesectoren : andere produkten ».

6 Vanaf 1960 nieuwe rubriek, waarvan de inhoud voordien voorkwam onder de rubriek « Productiegoederen bestemd voor diverse produktiesectoren : scheikundige en andere produkten ».

7 Vanaf 1960 nieuwe rubriek, waarvan de inhoud voordien voorkwam onder de rubriek « Productiegoederen bestemd voor diverse produktiesectoren : vloeibare brandstoffen ».

8 Rubriek gesplitst sedert 1960 : zie noot 7.

9 Vanaf 1960 nieuwe rubriek waarvan de inhoud voordien hoofdzakelijk voorkwam onder de rubriek « Productiegoederen bestemd voor diverse produktiesectoren : andere produkten ».

10 Gewijzigde rubriek, zie noot 1, 4, 5, 6 en 9.

11 Vanaf 1959 nieuwe rubriek, waarvan de inhoud voordien hoofdzakelijk voorkwam onder het hoofd « Duurzame verbruiksgoederen ».

12 Rubriek gewijzigd.

a) in 1959 : zie noot 11.

b) in 1960 door opnemng van produkten uit de rubriek « Uitrustingsgoederen » en door overplaatsing van andere produkten naar de « Productiegoederen bestemd voor de metaalindustrie en de metaalverwerkende nijverheid ».

13 Gewijzigde rubriek : zie noot 12 b) en door de produkten gaande naar « Productiegoederen bestemd voor metaalbedrijven ».

VIII - 4 a. — INDEXCIJFERS VAN DE GEMIDDELDE WAARDEN PER EENHEID

Basis 1958 = 100

Bron : Nationaal Instituut voor de Statistiek — Berekeningen door de N.B.B.

| | 1955 | 1956 | 1957 | 1958 | 1959 | 1960 | 1961 | 1962 | 1963 | 1962 | | | | | 1963 | | | 1964 | | | | | | | | | | |
|---|--------------|--------------|--------------|--------------|-------------|-------------|-------------|-------------|--------------|-------------|-------------|--------------|--------------|--------------|--------------|--------------|--------------|------|--|-----------|--|--|-----------|--|--|-----------|--|--|
| | | | | | | | | | | 4e kwart. | | | | | 1e kwart. | | | | | 2e kwart. | | | 3e kwart. | | | 4e kwart. | | |
| | | | | | | | | | | | | | | | | | | | | | | | | | | | | |
| INVOER (C.I.F.) — Verdeling volgens gebruik der produkten. | | | | | | | | | | | | | | | | | | | | | | | | | | | | |
| Produktiegoederen | 101,1 | 105,9 | 109,4 | 100,0 | 98,6 | 100,8 | 100,2 | 98,7 | 98,9 | 98,5 | 98,6 | 98,8 | 97,9 | 100,2 | 101,1 | 101,2 | | | | | | | | | | | | |
| Verbruiksgoederen | 102,8 | 101,7 | 103,4 | 100,0 | 96,9 | 96,9 | 99,0 | 98,9 | 100,0 | 100,1 | 99,3 | 98,7 | 100,3 | 100,7 | 101,9 | 102,3 | | | | | | | | | | | | |
| Uitrustingsgoederen | 94,4 | 92,8 | 100,7 | 100,0 | 92,1 | 97,5 | 101,1 | 106,5 | 108,4 | 106,6 | 109,2 | 110,2 | 113,4 | 108,6 | 111,7 | 108,5 | | | | | | | | | | | | |
| Totaal ... | 100,6 | 103,1 | 106,9 | 100,0 | 97,4 | 99,4 | 99,9 | 99,5 | 100,1 | 99,5 | 99,8 | 100,0 | 100,1 | 101,1 | 102,4 | 102,1 | | | | | | | | | | | | |
| UITVOER (F.O.B.) — Verdeling volgens aard der produkten. | | | | | | | | | | | | | | | | | | | | | | | | | | | | |
| IJzer- en staalnijverheid | 95,2 | 106,0 | 113,5 | 100,0 | 93,2 | 103,0 | 98,5 | 93,7 | 91,3 | 93,1 | 92,2 | 91,1 | 90,8 | 91,0 | 90,3 | 92,0 | 93,9 | | | | | | | | | | | |
| Metaalverwerkende bedrijven | 90,3 | 93,5 | 103,3 | 100,0 | 95,2 | 93,0 | 94,8 | 95,3 | 100,0 | 95,5 | 97,9 | 96,8 | 98,2 | 102,5 | 100,3 | 104,2 | 103,6 | | | | | | | | | | | |
| Non-ferro metalen | 132,4 | 144,8 | 118,6 | 100,0 | 111,4 | 116,6 | 110,7 | 109,4 | 111,2 | 109,0 | 109,1 | 110,2 | 111,4 | 113,0 | 116,9 | 119,9 | 126,7 | | | | | | | | | | | |
| Textiel | 109,8 | 107,6 | 110,7 | 100,0 | 94,7 | 100,0 | 101,2 | 100,7 | 103,7 | 100,6 | 101,3 | 102,0 | 104,2 | 107,0 | 109,0 | 108,4 | 110,9 | | | | | | | | | | | |
| Scheikundige produkten | 109,0 | 107,8 | 102,8 | 100,0 | 98,6 | 98,2 | 98,7 | 94,7 | 92,4 | 94,2 | 94,8 | 92,6 | 90,5 | 93,3 | 94,8 | 93,9 | 93,1 | | | | | | | | | | | |
| Steenkolennijverheid | 72,9 | 88,2 | 102,7 | 100,0 | 81,8 | 74,6 | 70,3 | 71,9 | 81,9 | 76,6 | 81,8 | 81,8 | 79,9 | 83,8 | 96,9 | 104,7 | 93,3 | | | | | | | | | | | |
| Petroleumnijverheid | 79,1 | 84,2 | 103,8 | 100,0 | 93,9 | 85,2 | 85,2 | 83,2 | 80,8 | 82,8 | 82,1 | 79,0 | 81,9 | 80,5 | 82,2 | 78,2 | 78,1 | | | | | | | | | | | |
| Glas en spiegelglas | 90,8 | 97,1 | 98,9 | 100,0 | 100,1 | 99,5 | 101,1 | 99,8 | 96,6 | 97,7 | 94,8 | 95,0 | 97,2 | 99,3 | 98,3 | 100,0 | 98,8 | | | | | | | | | | | |
| Landbouwprodukten | 95,6 | 106,2 | 101,3 | 100,0 | 99,3 | 98,2 | 100,3 | 105,0 | 114,3 | 105,3 | 125,8 | 110,4 | 111,5 | 115,9 | 99,7 | 113,0 | 109,7 | | | | | | | | | | | |
| Cement | 94,4 | 99,4 | 99,0 | 100,0 | 97,6 | 94,6 | 99,0 | 98,3 | 98,6 | 95,7 | 101,5 | 94,6 | 98,0 | 102,1 | 99,7 | 98,1 | 104,0 | | | | | | | | | | | |
| Steengroeven | 88,7 | 94,3 | 101,6 | 100,0 | 96,1 | 101,6 | 98,2 | 96,8 | 95,4 | 95,1 | 100,4 | 95,3 | 95,4 | 94,5 | 97,6 | 94,9 | 95,7 | | | | | | | | | | | |
| Ceramiek | 90,4 | 96,7 | 100,6 | 100,0 | 97,8 | 88,3 | 91,1 | 95,7 | 100,7 | 95,2 | 100,1 | 100,9 | 100,1 | 100,9 | 105,4 | 105,7 | 112,1 | | | | | | | | | | | |
| Hout en meubelen | 100,6 | 102,5 | 105,4 | 100,0 | 96,5 | 98,3 | 99,3 | 97,0 | 99,0 | 97,5 | 99,1 | 100,0 | 98,2 | 99,0 | 102,3 | 103,7 | 102,6 | | | | | | | | | | | |
| Huiden, leder en schoeisel | 95,8 | 96,7 | 103,7 | 100,0 | 109,0 | 110,6 | 110,3 | 108,8 | 102,7 | 112,0 | 106,7 | 100,9 | 101,1 | 103,4 | 110,0 | 107,2 | 108,9 | | | | | | | | | | | |
| Papier en boeken | 102,2 | 100,0 | 99,1 | 100,0 | 92,6 | 94,5 | 92,4 | 95,3 | 92,7 | 93,5 | 94,1 | 90,7 | 93,2 | 93,9 | 95,3 | 94,5 | 96,4 | | | | | | | | | | | |
| Bewerkte tabak | 101,3 | 99,7 | 101,5 | 100,0 | 95,3 | 95,7 | 100,5 | 111,7 | 105,7 | 108,7 | 108,8 | 106,0 | 106,3 | 102,8 | 97,9 | 104,4 | 103,9 | | | | | | | | | | | |
| Rubber | 109,0 | 108,9 | 104,6 | 100,0 | 97,4 | 92,6 | 88,4 | 86,2 | 83,0 | 84,1 | 82,5 | 83,3 | 82,6 | 84,7 | 82,8 | 83,7 | 82,1 | | | | | | | | | | | |
| Voedingsbedrijven | 105,5 | 102,5 | 109,6 | 100,0 | 91,1 | 91,1 | 91,1 | 89,6 | 94,2 | 91,6 | 92,0 | 93,1 | 90,9 | 97,7 | 100,3 | 99,5 | 100,7 | | | | | | | | | | | |
| Diversen | 82,9 | 85,4 | 103,9 | 100,0 | 99,1 | 95,3 | 90,1 | 87,8 | 88,9 | 91,0 | 86,7 | 88,2 | 90,7 | 91,5 | 88,6 | 94,2 | 97,6 | | | | | | | | | | | |
| Totaal ... | 98,3 | 103,3 | 107,6 | 100,0 | 96,4 | 98,7 | 97,8 | 96,4 | 97,9 | 96,4 | 97,7 | 96,4 | 97,1 | 99,6 | 99,4 | 101,3 | 102,1 | | | | | | | | | | | |
| INDEXCIJFERS VAN DE RUILVOET ¹ | | | | | | | | | | | | | | | | | | | | | | | | | | | | |
| Totaal ... | 97,7 | 100,2 | 100,7 | 100,0 | 99,0 | 99,3 | 97,9 | 96,9 | 97,8 | 96,9 | 97,9 | 96,4 | 97,0 | 98,5 | 97,1 | 99,2 | | | | | | | | | | | | |

¹ Indexcijfers van de ruilvoet = $\frac{\text{indexcijfer van de gemiddelde waarden per eenheid bij de uitvoer (f.o.b.)}}{\text{indexcijfer van de gemiddelde waarden per eenheid bij de invoer (c.i.f.)}}$

VIII - 4 b. — INDEXIJSERS VAN HET VOLUME

Basis 1958 = 100

Bron : Nationaal Instituut voor de Statistiek — Berekeningen door de N.B.B.

| | 1955 | 1956 | 1957 | 1958 | 1959 | 1960 | 1961 | 1962 | 1963 | 1962 | 1963 | | | | 1964 | | |
|---|-------------|--------------|--------------|--------------|--------------|--------------|--------------|--------------|--------------|--------------|--------------|--------------|--------------|--------------|--------------|--------------|--------------|
| | | | | | | | | | | 4e kwart. | 1e kwart. | 2e kwart. | 3e kwart. | 4e kwart. | 1e kwart. | 2e kwart. | 3e kwart. |
| INVOER (G.I.F.) — Verdeling volgens gebruik der produkten. | | | | | | | | | | | | | | | | | |
| Produktiegoederen | 94,6 | 103,9 | 104,4 | 100,0 | 111,3 | 124,4 | 130,9 | 145,6 | 159,7 | 156,9 | 149,5 | 157,1 | 157,5 | 175,6 | 173,6 | 176,9 | |
| Verbruiksgoederen | 83,9 | 91,9 | 99,9 | 100,0 | 110,9 | 121,5 | 128,1 | 131,8 | 152,4 | 145,4 | 136,9 | 155,4 | 155,0 | 169,6 | 185,5 | 194,9 | |
| Uitrustingsgoederen | 80,7 | 100,8 | 97,0 | 100,0 | 112,5 | 122,9 | 147,7 | 161,4 | 179,3 | 171,8 | 154,3 | 183,2 | 177,7 | 199,9 | 200,1 | 231,5 | |
| Totaal ... | 90,4 | 101,1 | 102,5 | 100,0 | 111,4 | 123,8 | 132,3 | 144,6 | 160,5 | 156,5 | 147,5 | 159,8 | 159,3 | 177,1 | 179,0 | 187,1 | |
| UITVOER (F.O.B.) — Verdeling volgens aard der produkten. | | | | | | | | | | | | | | | | | |
| IJzer- en staalnijverheid | 93,1 | 101,7 | 99,5 | 100,0 | 110,8 | 127,4 | 117,5 | 127,3 | 130,9 | 125,4 | 120,7 | 137,0 | 132,7 | 133,0 | 152,8 | 155,6 | 146,0 |
| Metaalverwerkende bedrijven | 88,3 | 92,5 | 92,2 | 100,0 | 109,1 | 130,5 | 141,2 | 164,6 | 175,0 | 159,2 | 151,7 | 183,4 | 171,2 | 183,2 | 208,8 | 210,7 | 189,9 |
| Non-ferro metalen | 90,4 | 97,4 | 90,6 | 100,0 | 111,3 | 124,3 | 131,9 | 135,2 | 150,7 | 141,6 | 133,5 | 161,0 | 147,1 | 164,6 | 156,6 | 163,7 | 158,1 |
| Textiel | 97,7 | 108,6 | 110,0 | 100,0 | 119,6 | 129,5 | 139,0 | 158,5 | 170,0 | 172,6 | 163,9 | 172,9 | 158,0 | 186,1 | 181,7 | 183,9 | 156,7 |
| Scheikundige produkten | 77,7 | 85,4 | 94,6 | 100,0 | 115,6 | 115,3 | 123,4 | 130,3 | 151,0 | 125,5 | 134,2 | 153,5 | 148,6 | 161,1 | 153,3 | 174,0 | 165,2 |
| Steenkolennijverheid | 207,4 | 153,3 | 137,7 | 100,0 | 78,8 | 82,3 | 90,7 | 88,1 | 85,6 | 80,3 | 54,4 | 97,6 | 92,4 | 98,4 | 94,8 | 76,9 | 67,1 |
| Petroleumnijverheid | 74,8 | 93,6 | 81,9 | 100,0 | 100,1 | 103,8 | 97,2 | 107,1 | 154,3 | 95,8 | 116,3 | 161,4 | 184,8 | 154,7 | 158,5 | 150,4 | 142,1 |
| Glas en spiegelglas | 96,4 | 102,5 | 91,2 | 100,0 | 130,2 | 143,7 | 145,1 | 168,8 | 169,5 | 170,4 | 160,6 | 160,6 | 175,6 | 180,5 | 196,3 | 187,3 | 178,7 |
| Landbouwprodukten | 68,5 | 79,3 | 71,7 | 100,0 | 96,9 | 100,1 | 110,5 | 138,0 | 158,3 | 167,7 | 162,6 | 161,2 | 156,1 | 195,3 | 165,0 | 127,0 | 142,8 |
| Cement | 156,8 | 135,2 | 142,6 | 100,0 | 114,5 | 108,2 | 111,3 | 109,2 | 99,3 | 119,5 | 51,1 | 122,2 | 114,7 | 110,0 | 98,5 | 125,1 | 107,1 |
| Stengroeven | 98,8 | 108,8 | 108,3 | 100,0 | 111,4 | 117,6 | 131,6 | 154,0 | 173,9 | 162,5 | 104,0 | 198,5 | 197,7 | 200,5 | 181,3 | 219,8 | 208,9 |
| Ceramiek | 120,2 | 130,7 | 110,6 | 100,0 | 120,7 | 172,7 | 229,3 | 196,3 | 206,7 | 208,5 | 156,7 | 208,0 | 215,1 | 249,6 | 230,3 | 240,4 | 247,4 |
| Hout en meubelen | 102,3 | 118,1 | 113,4 | 100,0 | 129,4 | 162,3 | 205,5 | 287,1 | 349,4 | 344,4 | 266,7 | 375,8 | 345,0 | 411,4 | 401,1 | 417,2 | 370,4 |
| Huiden, leder en schoeisel | 107,1 | 110,7 | 98,5 | 100,0 | 120,9 | 124,4 | 160,1 | 175,8 | 195,5 | 176,6 | 178,3 | 185,2 | 193,8 | 222,1 | 217,0 | 193,9 | 200,8 |
| Papier en boeken | 71,2 | 87,5 | 98,4 | 100,0 | 114,0 | 133,4 | 140,2 | 161,8 | 181,7 | 181,2 | 168,1 | 182,8 | 176,3 | 203,6 | 195,3 | 210,0 | 188,2 |
| Bewerkte tabak | 44,5 | 58,2 | 82,7 | 100,0 | 126,2 | 147,9 | 178,8 | 167,2 | 216,0 | 177,5 | 178,6 | 208,1 | 208,1 | 269,0 | 249,5 | 256,8 | 266,5 |
| Rubber | 88,5 | 108,0 | 99,8 | 100,0 | 117,0 | 124,8 | 148,1 | 165,6 | 187,0 | 181,5 | 186,9 | 184,0 | 179,0 | 194,6 | 221,6 | 216,7 | 205,3 |
| Voedingsbedrijven | 95,7 | 96,9 | 92,4 | 100,0 | 112,8 | 130,5 | 154,1 | 185,8 | 209,9 | 212,9 | 210,8 | 231,7 | 210,4 | 218,9 | 211,2 | 232,4 | 207,0 |
| Diversen | 109,2 | 127,7 | 99,0 | 100,0 | 117,4 | 138,5 | 147,9 | 153,7 | 155,1 | 144,2 | 160,5 | 139,9 | 146,5 | 169,1 | 187,0 | 157,7 | 146,6 |
| Totaal ... | 93,3 | 100,4 | 97,8 | 100,0 | 111,6 | 125,0 | 130,0 | 145,1 | 157,9 | 147,7 | 142,2 | 163,1 | 156,1 | 168,8 | 175,6 | 177,2 | 163,1 |

VIII - 5. — GEOGRAFISCHE SPREIDING VAN DE BUITENLANDSE HANDEL
VAN DE B.L.E.U.

(miljarden franken)

Bron : Nationaal Instituut voor de Statistiek.

| Maandgemiddelden of maanden | West-Duitsland 1 | | | Frankrijk 1 | | | Nederland | | |
|------------------------------|------------------|---------|---------------|----------------------------------|---------|---------------|---|---------|---------------|
| | invoer | uitvoer | handelsbalans | invoer | uitvoer | handelsbalans | invoer | uitvoer | handelsbalans |
| 1956 | 2,03 | 1,34 | - 0,69 | 1,62 | 1,41 | - 0,21 | 1,78 | 2,89 | + 1,11 |
| 1957 | 2,23 | 1,36 | - 0,87 | 1,70 | 1,46 | - 0,24 | 2,02 | 3,02 | + 1,00 |
| 1958 | 2,24 | 1,46 | - 0,78 | 1,51 | 1,34 | - 0,17 | 2,05 | 2,63 | + 0,58 |
| 1959 | 2,34 | 1,82 | - 0,52 | 1,80 | 1,25 | - 0,55 | 2,26 | 2,92 | + 0,66 |
| 1960 | 2,81 | 2,48 | - 0,33 | 2,24 | 1,64 | - 0,60 | 2,45 | 3,35 | + 0,90 |
| 1961 | 3,14 | 2,51 | - 0,63 | 2,59 | 1,84 | - 0,75 | 2,69 | 3,83 | + 1,14 |
| 1962 | 3,55 | 3,18 | - 0,37 | 2,77 | 2,24 | - 0,53 | 2,80 | 4,11 | + 1,31 |
| 1963 | 4,10 | 3,73 | - 0,37 | 3,20 | 2,94 | - 0,26 | 3,14 | 4,55 | + 1,41 |
| 1964 | | 4,81 | | | 3,52 | | | 5,34 | |
| 1963 2 ^o kwartaal | 4,09 | 3,90 | - 0,19 | 3,31 | 3,12 | - 0,19 | 3,12 | 4,72 | + 1,60 |
| 3 ^o kwartaal | 4,10 | 3,78 | - 0,32 | 2,89 | 2,72 | - 0,17 | 3,10 | 4,54 | + 1,44 |
| 4 ^o kwartaal | 4,66 | 4,00 | - 0,66 | 3,70 | 3,32 | - 0,38 | 3,42 | 4,98 | + 1,56 |
| 1964 1 ^o kwartaal | 4,70 | 4,19 | - 0,51 | 3,92 | 3,53 | - 0,39 | 3,61 | 5,24 | + 1,63 |
| 2 ^o kwartaal | 5,05 | 4,68 | - 0,37 | 3,83 | 3,65 | - 0,18 | 3,57 | 5,42 | + 1,85 |
| 3 ^o kwartaal | 4,64 | 4,75 | + 0,11 | 3,14 | 3,12 | - 0,02 | 3,44 | 4,96 | + 1,52 |
| 4 ^o kwartaal | | 5,63 | | | 3,79 | | | 5,75 | |
| 1963 December | 4,57 | 3,82 | - 0,75 | 3,74 | 3,34 | - 0,40 | 3,18 | 4,78 | + 1,60 |
| 1964 Januari | 4,45 | 3,80 | - 0,65 | 3,75 | 3,54 | - 0,21 | 3,71 | 5,04 | + 1,33 |
| Februari | 4,64 | 4,16 | - 0,48 | 3,98 | 3,56 | - 0,42 | 3,48 | 5,13 | + 1,65 |
| Maart | 4,99 | 4,62 | - 0,37 | 4,03 | 3,48 | - 0,55 | 3,59 | 5,55 | + 1,96 |
| April | 5,18 | 4,72 | - 0,46 | 3,88 | 3,73 | - 0,15 | 3,74 | 5,84 | + 2,10 |
| Mei | 4,79 | 4,64 | - 0,15 | 3,56 | 3,34 | - 0,22 | 3,37 | 4,71 | + 1,34 |
| Juni | 5,17 | 4,69 | - 0,48 | 3,97 | 3,88 | - 0,09 | 3,54 | 5,72 | + 2,18 |
| Juli | 4,52 | 5,06 | + 0,54 | 3,39 | 3,47 | + 0,08 | 3,23 | 4,91 | + 1,68 |
| Augustus | 4,31 | 4,12 | - 0,19 | 2,72 | 2,27 | - 0,45 | 3,24 | 4,38 | + 1,14 |
| September | 5,04 | 5,08 | + 0,04 | 3,17 | 3,63 | + 0,46 | 3,82 | 5,59 | + 1,77 |
| Oktober | 5,11 | 5,67 | + 0,56 | 3,80 | 3,81 | + 0,01 | 4,29 | 6,02 | + 1,73 |
| November | 4,89 | 5,34 | + 0,45 | 3,43 | 3,64 | + 0,21 | 3,93 | 5,46 | + 1,53 |
| December | | 5,87 | | | 3,91 | | | 5,77 | |
| Maandgemiddelden of maanden | Italië | | | Europese Economische Gemeenschap | | | Totaal O.E.S.O.-landen (moederlanden) 2 | | |
| | invoer | uitvoer | handelsbalans | invoer | uitvoer | handelsbalans | invoer | uitvoer | handelsbalans |
| 1956 | 0,20 | 0,26 | + 0,06 | 5,63 | 5,90 | + 0,27 | 7,75 | 8,26 | + 0,51 |
| 1957 | 0,27 | 0,28 | + 0,01 | 6,22 | 6,12 | - 0,10 | 8,47 | 8,42 | - 0,05 |
| 1958 | 0,28 | 0,29 | + 0,01 | 6,08 | 5,72 | - 0,36 | 8,03 | 7,92 | - 0,11 |
| 1959 | 0,34 | 0,36 | + 0,02 | 6,74 | 6,35 | - 0,39 | 8,94 | 8,71 | - 0,23 |
| 1960 | 0,39 | 0,48 | + 0,09 | 7,89 | 7,95 | + 0,06 | 10,35 | 10,78 | + 0,43 |
| 1961 | 0,48 | 0,53 | + 0,05 | 8,90 | 8,71 | - 0,19 | 11,51 | 11,68 | + 0,17 |
| 1962 | 0,56 | 0,72 | + 0,16 | 9,68 | 10,25 | + 0,57 | 12,50 | 13,25 | + 0,75 |
| 1963 | 0,74 | 1,04 | + 0,30 | 11,18 | 12,26 | + 1,08 | 14,33 | 15,51 | + 1,18 |
| 1964 | | 0,88 | | | 14,56 | | | 17,93 | |
| 1963 2 ^o kwartaal | 0,71 | 0,99 | + 0,28 | 11,23 | 12,73 | + 1,50 | 14,40 | 16,05 | + 1,65 |
| 3 ^o kwartaal | 0,82 | 1,08 | + 0,26 | 10,91 | 12,12 | + 1,21 | 13,85 | 15,21 | + 1,36 |
| 4 ^o kwartaal | 0,79 | 1,14 | + 0,35 | 12,57 | 13,44 | + 0,87 | 16,14 | 16,97 | + 0,83 |
| 1964 1 ^o kwartaal | 0,90 | 1,00 | + 0,10 | 13,13 | 13,96 | + 0,83 | 16,51 | 17,36 | + 0,85 |
| 2 ^o kwartaal | 1,02 | 0,86 | - 0,16 | 13,46 | 14,61 | + 1,15 | 17,06 | 18,06 | + 1,00 |
| 3 ^o kwartaal | 0,96 | 0,80 | - 0,16 | 12,18 | 13,63 | + 1,45 | 15,37 | 16,62 | + 1,25 |
| 4 ^o kwartaal | | 0,88 | | | 16,04 | | | 19,70 | |
| 1963 December | 0,72 | 1,01 | + 0,29 | 12,21 | 12,95 | + 0,74 | 15,60 | 16,48 | + 0,88 |
| 1964 Januari | 0,83 | 0,96 | + 0,13 | 12,74 | 13,34 | + 0,60 | 16,05 | 17,01 | + 0,96 |
| Februari | 0,95 | 1,03 | + 0,08 | 13,05 | 13,87 | + 0,82 | 16,52 | 17,13 | + 0,61 |
| Maart | 0,91 | 1,00 | + 0,09 | 13,52 | 14,65 | + 1,13 | 16,87 | 17,93 | + 1,06 |
| April | 1,02 | 0,94 | - 0,08 | 13,82 | 15,23 | + 1,41 | 17,34 | 18,97 | + 1,63 |
| Mei | 1,08 | 0,74 | - 0,34 | 12,80 | 13,43 | + 0,63 | 16,24 | 16,50 | + 0,26 |
| Juni | 0,97 | 0,88 | - 0,09 | 13,65 | 15,17 | + 1,52 | 17,39 | 18,71 | + 1,32 |
| Juli | 1,00 | 0,80 | - 0,20 | 12,13 | 14,23 | + 2,10 | 15,97 | 17,17 | + 1,20 |
| Augustus | 0,97 | 0,67 | - 0,30 | 11,24 | 11,44 | + 0,20 | 13,76 | 14,09 | + 0,33 |
| September | 0,89 | 0,92 | + 0,03 | 12,93 | 15,23 | + 2,30 | 16,41 | 18,63 | + 2,22 |
| Oktober | 0,98 | 0,87 | - 0,11 | 14,18 | 16,37 | + 2,19 | 17,78 | 20,07 | + 2,29 |
| November | 0,72 | 0,85 | + 0,13 | 12,97 | 15,30 | + 2,33 | 16,55 | 19,01 | + 2,46 |
| December | | 0,91 | | | 16,46 | | | 20,02 | |

1 Het Saargebied wordt gerekend bij Frankrijk tot op het einde van het 1^e halfjaar 1959 en bij West-Duitsland vanaf het 2^e halfjaar 1959.

2 Incl. Spanje vanaf 1960.

VIII - 5. — GEOGRAFISCHE SPREIDING VAN DE BUITENLANDSE HANDEL VAN DE B.L.E.U.

(miljarden franken)

Bron : Nationaal Instituut voor de Statistiek.

| Maandgemiddelden of maanden | Verenigde Staten van Amerika | | | Verenigd-Koninkrijk | | | Landen van het sterlinggebied exclusief het Verenigd-Koninkrijk | | |
|------------------------------|------------------------------|---------|--------------------|------------------------|---------|--------------------|--|---------|--------------------|
| | invoer | uitvoer | handels- balans | invoer | uitvoer | handels- balans | invoer | uitvoer | handels- balans |
| 1956 | 1,70 | 1,26 | - 0,44 | 1,10 | 0,84 | - 0,26 | 1,14 | 0,94 | - 0,20 |
| 1957 | 1,77 | 1,09 | - 0,68 | 1,17 | 0,74 | - 0,43 | 1,18 | 0,87 | - 0,31 |
| 1958 | 1,29 | 1,17 | - 0,12 | 0,96 | 0,72 | - 0,24 | 0,97 | 0,80 | - 0,17 |
| 1959 | 1,35 | 1,81 | + 0,46 | 1,19 | 0,81 | - 0,38 | 1,11 | 0,68 | - 0,43 |
| 1960 | 1,63 | 1,49 | - 0,14 | 1,21 | 0,87 | - 0,34 | 0,95 | 0,88 | - 0,12 |
| 1961 | 1,56 | 1,50 | - 0,06 | 1,33 | 0,86 | - 0,47 | 0,95 | 0,81 | - 0,14 |
| 1962 | 1,88 | 1,72 | - 0,16 | 1,53 | 0,90 | - 0,63 | 1,14 | 0,74 | - 0,40 |
| 1963 | 1,97 | 1,71 | - 0,26 | 1,76 | 1,16 | - 0,60 | 1,29 | 0,81 | - 0,48 |
| 1964 | | 1,87 | | | 1,15 | | | | |
| 1963 2 ^e kwartaal | 1,97 | 1,72 | - 0,25 | 1,84 | 1,23 | - 0,61 | 1,37 | 0,80 | - 0,57 |
| 3 ^e kwartaal | 1,90 | 1,83 | - 0,07 | 1,62 | 1,11 | - 0,51 | 1,42 | 0,73 | - 0,69 |
| 4 ^e kwartaal | 2,23 | 1,77 | - 0,46 | 1,89 | 1,24 | - 0,65 | 1,19 | 0,84 | - 0,35 |
| 1964 1 ^e kwartaal | 2,17 | 1,88 | - 0,29 | 1,80 | 1,24 | - 0,56 | 1,41 | 0,99 | - 0,42 |
| 2 ^e kwartaal | 2,18 | 1,97 | - 0,21 | 2,03 | 1,17 | - 0,86 | 1,69 | 0,85 | - 0,84 |
| 3 ^e kwartaal | 2,06 | 1,87 | - 0,19 | 1,82 | 0,95 | - 0,87 | 1,44 | 0,77 | - 0,67 |
| 4 ^e kwartaal | | 1,78 | | | 1,24 | | | | |
| 1963 December | 2,27 | 1,47 | - 0,80 | 1,71 | 1,26 | - 0,45 | 1,28 | 0,83 | - 0,45 |
| 1964 Januari | 2,24 | 1,88 | - 0,36 | 1,70 | 1,39 | - 0,31 | 1,65 | 1,09 | - 0,56 |
| Februari | 2,15 | 1,90 | - 0,25 | 1,88 | 1,24 | - 0,64 | 1,20 | 0,99 | - 0,21 |
| Maart | 2,12 | 1,86 | - 0,26 | 1,82 | 1,09 | - 0,73 | 1,42 | 0,88 | - 0,54 |
| April | 2,18 | 2,16 | - 0,02 | 2,00 | 1,32 | - 0,68 | 1,77 | 0,86 | - 0,91 |
| Mei | 2,21 | 1,79 | - 0,42 | 1,98 | 0,96 | - 1,02 | 1,49 | 0,77 | - 0,72 |
| Juni | 2,07 | 1,97 | - 0,10 | 2,06 | 1,21 | - 0,85 | 1,74 | 0,94 | - 0,80 |
| Juli | 2,14 | 2,17 | + 0,03 | 2,41 | 0,99 | - 1,42 | 1,56 | 0,83 | - 0,73 |
| Augustus | 2,03 | 1,56 | - 0,47 | 1,16 | 0,81 | - 0,35 | 1,48 | 0,72 | - 0,76 |
| September | 1,99 | 1,87 | - 0,12 | 1,88 | 1,06 | - 0,82 | 1,09 | 0,76 | - 0,33 |
| Oktober | 2,14 | 2,01 | - 0,13 | 1,94 | 1,28 | - 0,66 | 1,03 | 0,88 | - 0,15 |
| November | 2,14 | 1,78 | - 0,36 | 1,83 | 1,27 | - 0,56 | | | |
| December | | 1,55 | | | 1,16 | | | | |
| Maandgemiddelden of maanden | Latijns-Amerika 1 | | | Kongo en Ruanda-Urundi | | | Oost-Europa | | |
| | invoer | uitvoer | handels- balans | invoer | uitvoer | handels- balans | invoer | uitvoer | handels- balans |
| 1955 | 0,60 | 0,55 | - 0,05 | 0,97 | 0,55 | - 0,42 | 0,36 | 0,41 | + 0,05 |
| 1956 | 0,70 | 0,55 | - 0,15 | 1,01 | 0,59 | - 0,42 | 0,43 | 0,45 | + 0,02 |
| 1957 | 0,65 | 0,80 | + 0,15 | 0,79 | 0,58 | - 0,21 | 0,44 | 0,40 | - 0,04 |
| 1958 | 0,63 | 0,77 | + 0,14 | 0,69 | 0,49 | - 0,20 | 0,39 | 0,37 | - 0,02 |
| 1959 | 0,64 | 0,72 | + 0,08 | 0,81 | 0,38 | - 0,43 | 0,46 | 0,37 | - 0,09 |
| 1960 | 0,75 | 0,68 | - 0,07 | 1,11 | 0,26 | - 0,85 | 0,50 | 0,57 | + 0,07 |
| 1961 | 0,72 | 0,64 | - 0,08 | 0,96 | 0,19 | - 0,77 | 0,56 | 0,55 | - 0,01 |
| 1962 | 0,85 | 0,58 | - 0,27 | 0,76 | 0,21 | - 0,55 | 0,61 | 0,50 | - 0,11 |
| 1963 | 0,92 | 0,46 | - 0,46 | 0,71 | 0,21 | - 0,50 | 0,67 | 0,46 | - 0,21 |
| 1963 1 ^e kwartaal | 0,89 | 0,44 | - 0,45 | 0,72 | 0,17 | - 0,55 | 0,52 | 0,38 | - 0,14 |
| 2 ^e kwartaal | 0,86 | 0,45 | - 0,41 | 0,67 | 0,18 | - 0,49 | 0,63 | 0,47 | - 0,16 |
| 3 ^e kwartaal | 0,98 | 0,46 | - 0,52 | 0,72 | 0,20 | - 0,52 | 0,76 | 0,47 | - 0,29 |
| 4 ^e kwartaal | 0,96 | 0,51 | - 0,45 | 0,72 | 0,27 | - 0,45 | 0,78 | 0,53 | - 0,25 |
| 1964 1 ^e kwartaal | 0,92 | 0,56 | - 0,36 | 0,79 | 0,27 | - 0,52 | 0,62 | 0,52 | - 0,10 |
| 2 ^e kwartaal | 1,13 | 0,57 | - 0,48 | 0,91 | 0,26 | - 0,65 | 0,70 | 0,54 | - 0,16 |
| 3 ^e kwartaal | 0,85 | 0,64 | - 0,21 | 0,85 | 0,28 | - 0,57 | 0,82 | 0,46 | - 0,36 |
| 1963 Oktober | 1,06 | 0,59 | - 0,47 | 0,79 | 0,26 | - 0,53 | 0,75 | 0,52 | - 0,23 |
| November | 0,74 | 0,44 | - 0,30 | 0,70 | 0,31 | - 0,39 | 0,63 | 0,44 | - 0,19 |
| December | 0,83 | 0,50 | - 0,33 | 0,53 | 0,23 | - 0,30 | 0,81 | 0,62 | - 0,19 |
| 1964 Januari | 1,05 | 0,59 | - 0,46 | 0,92 | 0,28 | - 0,64 | 0,75 | 0,55 | - 0,20 |
| Februari | 0,93 | 0,58 | - 0,35 | 0,86 | 0,29 | - 0,57 | 0,60 | 0,43 | - 0,17 |
| Maart | 0,76 | 0,52 | - 0,24 | 0,59 | 0,24 | - 0,35 | 0,52 | 0,58 | + 0,06 |
| April | 1,06 | 0,57 | - 0,49 | 1,05 | 0,20 | - 0,85 | 0,58 | 0,62 | + 0,04 |
| Mei | 1,14 | 0,47 | - 0,67 | 0,77 | 0,32 | - 0,45 | 0,62 | 0,50 | - 0,12 |
| Juni | 1,11 | 0,67 | - 0,44 | 0,91 | 0,27 | - 0,64 | 0,90 | 0,50 | - 0,40 |
| Juli | 0,75 | 0,58 | - 0,17 | 1,16 | 0,30 | - 0,86 | 0,77 | 0,46 | - 0,31 |
| Augustus | 0,76 | 0,66 | - 0,10 | 0,59 | 0,27 | - 0,32 | 0,80 | 0,45 | - 0,35 |
| September | 0,96 | 0,70 | - 0,26 | 0,89 | 0,26 | - 0,63 | 0,87 | 0,48 | - 0,39 |
| Oktober | 1,01 | 0,75 | - 0,26 | 0,82 | 0,36 | - 0,46 | 0,73 | 0,48 | - 0,25 |

1 Omvat : Midden-Amerika, Zuid-Amerika en Mexico.

Bibliografische referenties : Maandelijks bulletin over de buitenlandse handel van de B.L.E.U. — Statistisch Jaarboek voor België. — Statistisch Tijdschrift van het N.I.S. — Industrie, tijdschrift van de V.B.N. — De Belgische Textielnijverheid, maandelijks tijdschrift van Febeltex. — Belgisch Handelstijdschrift van de Belgische Dienst voor de buitenlandse handel. — Handelsoverzicht van de Nederlandsche Kamer van Koophandel voor België en Luxemburg. — Bulletins statistiques : Commerce extérieur (O.E.S.O.). — Statistical Papers : Direction of International Trade (O.V.N.). — Algemeen Statistisch Bulletin (Statistisch Bureau van de Europese Gemeenschappen). — Recherches économiques de Louvain (I.R.E.S.P.). — Cfr. N. B. van tabel VIII-8.

IX. — BETALINGSBALANS

IX - 1. — BETALINGSBALANS VAN DE BELGISCH-LUXEMBURGSE ECONOMISCHE UNIE *

Jaarcijfers — Oude reeks

(miljarden franken)

| | 1952 | 1953 | 1954 | 1955 | 1956 | 1957 | 1958 | 1959 | 1960 | 1961 |
|---|--------|-------|-------|-------|--------|--------------------|--------|-------|-------|-------|
| A. Goederen- en dienstentransacties. | | | | | | | | | | |
| 1. Goederentransacties ¹ : | | | | | | | | | | |
| 1.1. Uitvoer - Invoer (f.o.b.) ² | + 11,1 | - 1,7 | - 5,9 | + 1,5 | + 1,0 | - 6,4 | + 0,9 | - 4,2 | - 1,9 | - 5,7 |
| 1.2. Loonwerk | + 3,1 | + 2,1 | + 1,6 | + 2,0 | + 2,6 | + 2,6 | + 2,4 | + 1,8 | + 2,6 | + 3,4 |
| 1.3. Arbitrage | + 1,1 | + 1,5 | + 1,7 | + 1,4 | + 1,9 | + 2,6 | + 1,2 | + 0,6 | + 0,6 | + 2,3 |
| 2. Niet monetair goud | - 0,1 | ... | ... | - 0,1 | - 0,8 | - 1,1 | ... | - 0,6 | - 0,6 | - 1,1 |
| 3. Vervoer ² | - 4,6 | - 2,3 | - 2,7 | + 1,1 | + 0,8 | + 3,0 | + 2,8 | + 2,5 | + 1,2 | - 0,6 |
| 4. Verzekeringspremies en uitkeringen | - 0,2 | ... | - 0,1 | - 0,7 | - 0,6 | - 0,6 | - 0,7 | - 0,7 | - 0,9 | - 0,7 |
| 5. Reisverkeer ^{1 3} | - 1,5 | - 0,8 | - 0,2 | + 0,3 | + 1,0 | + 1,1 | + 3,3 | - 1,4 | - 1,4 | - 1,1 |
| 3. Investeringsopbrengsten . | + 0,8 | + 1,1 | + 1,1 | + 2,1 | + 3,5 | + 3,3 | + 2,5 | + 1,1 | + 2,3 | + 2,4 |
| 7. Overheidstransacties niet elders vermeld | + 0,6 | - 0,4 | - 1,1 | - 0,2 | - 1,0 | + 0,1 | - 0,6 | - 2,2 | - 2,4 | - 2,7 |
| 8. Overige | + 0,6 | + 0,5 | + 1,8 | + 2,4 | + 3,6 | + 3,9 | + 5,7 | + 4,3 | + 5,4 | + 5,6 |
| Totaal goederen- en dienstentransacties ... | + 10,9 | ... | - 3,8 | + 9,8 | + 12,0 | + 8,5 | + 17,5 | + 1,2 | + 4,9 | + 1,8 |
| B. Overdrachten. | | | | | | | | | | |
| 9. Particuliere | + 0,2 | + 0,4 | + 1,0 | + 1,1 | + 1,3 | + 1,5 | + 1,2 | + 3,2 | + 3,1 | + 3,5 |
| 10. Staat | + 0,4 | + 0,2 | ... | ... | ... | ... | ... | - 0,8 | - 2,5 | - 0,8 |
| Totaal overdrachten ... | + 0,6 | + 0,6 | + 1,0 | + 1,1 | + 1,3 | + 1,5 | + 1,2 | + 2,4 | + 0,6 | + 2,7 |
| C. Kapitaalverkeer. | | | | | | | | | | |
| 11. Staat | | | | + 2,8 | - 3,8 | + 0,8 ⁵ | + 1,2 | - 3,0 | + 3,2 | - 5,8 |
| 12. Andere overheid | | | | + 0,2 | + 0,2 | - 0,2 | ... | - 0,8 | + 1,7 | + 0,1 |
| 13. Parastatale bedrijven ... | - 3,7 | + 1,4 | + 2,6 | ... | ... | ... | + 1,8 | - 0,1 | - 0,1 | + 1,9 |
| 14. Parastatale kredietinstellingen | | | | ... | ... | + 0,8 | - 0,6 | - 0,5 | + 0,1 | + 0,2 |
| 15. Overige : | | | | | | | | | | |
| 15.1 Geregistreerd kortlopend kapitaalverkeer. | - 1,3 | + 0,4 | + 0,5 | - 0,5 | + 1,0 | - 0,9 | - 0,1 | - 1,2 | + 0,2 | - 1,3 |
| 15.2 Gekende effectentransacties ⁴ : | | | | | | | | | | |
| a) Belgische effect. | — | — | — | — | — | — | — | — | + 0,5 | + 1,5 |
| b) buitenl. effect. | — | — | — | — | — | — | — | — | - 4,5 | - 4,7 |
| 15.3 Overige ^{1 3 4} | - 1,5 | - 2,4 | - 3,9 | - 7,2 | - 9,0 | - 6,6 ⁵ | - 4,9 | - 0,3 | + 1,3 | + 5,5 |
| Totaal kapitaalverkeer ... | - 6,5 | - 0,6 | - 0,8 | - 5,2 | - 11,6 | - 6,1 | - 2,6 | - 5,9 | + 2,4 | - 2,6 |
| D. Niet bepaalde transacties ¹ | — | — | — | - 1,3 | - 1,8 | - 2,2 | - 0,7 | - 1,9 | - 2,1 | - 1,9 |
| E. Vergissingen en weglatingen | - 1,6 | + 0,1 | ... | ... | + 0,5 | + 0,4 | + 0,5 | + 0,1 | + 0,4 | + 0,6 |
| Totaal overeenstemmend met de bewegingen van de goudvoorraad en nettodeviespositie van de geldschepende instellingen | + 3,4 | + 0,1 | - 3,6 | + 4,4 | + 0,4 | + 2,1 | + 15,9 | - 4,1 | + 6,2 | + 0,6 |

* De balansen voor de jaren 1952 tot 1954 zijn niet volledig vergelijkbaar met die van de volgende jaren.

¹ De niet bepaalde transacties blijken vooral goederentransacties (rubriek 1), reisverkeer (rubriek 5) en kapitaalverkeer (rubriek 15.3) te omvatten, die niet over die verschillende rubrieken kunnen ingedeeld worden voor al de jaren door bovenstaande tabel. Een dergelijke verdeling is nochtans mogelijk voor 1961 en werd nu doorgevoerd in tabel IX 2, hetgeen niet het geval is voor deze tabel want als gevolg van deze verdeling zouden de cijfers van 1961 niet meer vergelijkbaar geweest zijn met die van de voorgaande jaren.

² De rubriek 1.1 « F.O.B.-uit- en invoer » omvat in beginsel de andere vervoeruitgaven dan die welke op de goederenimport betrekking hebben.

³ Het is niet steeds eenvoudig een scheiding te maken tussen het reisverkeer en de kapitaalbewegingen die onder de rubriek 15.3 « Overige » moeten geregistreerd worden. Het schijnt dat in 1955, 1956 en 1957 het saldo van de eerste van die rubrieken in werkelijkheid minder gunstig en het saldo van de tweede gunstiger waren dan uit bovenstaande tabel blijkt, terwijl in 1958 zich het omgekeerde schijnt voorgedaan te hebben. Men beschikt evenwel niet over voldoende nauwkeurige gegevens om de cijfers te kunnen verbeteren.

⁴ Voor het jaar 1960 en 1961 konden de gekende effectentransacties (rubriek 15.2) van het andere kapitaalverkeer van de particuliere sector (rubriek 15.3) afgezonderd worden; voor de periode 1952-1959 kon die verdeling bij gebrek aan inlichtingen niet gedaan worden.

⁵ De kapitaalimport opgenomen onder rubriek 11 « Staat » en de kapitaalimport geteld onder rubriek 15.3 « Overige », omvatten het deel van de lening van \$ 80 miljoen van de Belgische Staat op de Amerikaanse markt, waarop Belgisch-Luxemburgse ingezetenen inschreven; het bedrag van die inschrijvingen is echter niet gekend.

**IX - 2. — ALGEMENE BETALINGSBALANS
VAN DE BELGISCH-LUXEBURGSE ECONOMISCHE UNIE**

Zesmaandelijks en jaarlijkse cijfers — Nieuwe reeks *

(Miljarden franken)

| | 1961 | 1962 | | 1963 | | | 1964 |
|---|--------------------|--------------|--------------|--------------|--------------|--------------|--------------|
| | Jaar | 2e halfjaar | Jaar | 1e halfjaar | 2e halfjaar | Jaar | 1e halfjaar |
| 1. Goederen- en dienstentransacties : | | | | | | | |
| 1.1 Goederentransacties : | | | | | | | |
| 1.11 Uit- en invoer ¹ | - 6,1 | - 3,5 | - 6,4 | - 2,7 | - 5,9 | - 8,6 | - 7,3 |
| 1.12 Loonwerk | + 2,7 | + 1,8 | + 3,8 | + 1,7 | + 1,6 | + 3,3 | + 2,2 |
| 1.13 Arbitrage | + 2,3 | + 1,1 | + 3,1 | + 0,9 | + 1,5 | + 2,4 | + 2,8 |
| 1.2 Niet-monetair goud | - 0,9 | - 0,3 | - 0,5 | - 0,1 | - 0,6 | - 0,7 | - 0,5 |
| 1.3 Vervoer- en verzekeringskosten van goederen ² | - 0,4 ³ | + 0,3 | + 0,7 | ... | - 0,3 | - 0,3 | - 0,1 |
| 1.4 Andere vervoerkosten | - 2,4 | - 1,0 | - 2,2 | + 0,4 | + 0,4 | + 0,8 | + 0,5 |
| 1.5 Reisverkeer | + 1,8 | + 1,1 | + 0,7 | - 1,1 | - 2,1 | - 3,2 | - 1,4 |
| 1.6 Opbrengsten uit investeringen ... | - 0,4 | - 1,2 | - 0,6 | - 0,7 | - 0,7 | - 1,4 | - 1,4 |
| 1.7 Overheidstransacties niet elders vermeld | + 3,3 | + 1,8 | + 3,7 | + 1,9 | + 2,1 | + 4,0 | + 1,9 |
| 1.8 Overige : | + 1,8 | + 0,8 | + 1,5 | + 0,6 | - 0,5 | + 0,1 | + 0,4 |
| 1.81 Grensarbeiders | | | | | | | |
| 1.82 Overige | | | | | | | |
| Totaal 1 ... | + 1,7 | + 0,8 | + 3,6 | + 0,2 | - 4,4 | - 4,2 | - 3,9 |
| 2. Overdrachten : | | | | | | | |
| 2.1 Particulieren | + 3,0 | + 1,3 | + 2,6 | + 1,4 | + 1,1 | + 2,5 | + 1,2 |
| 2.2 Staat | - 2,1 | - 0,7 | - 1,4 | - 1,3 | - 1,4 | - 2,7 | - 0,9 |
| Totaal 2 ... | + 0,9 | + 0,6 | + 1,2 | + 0,1 | - 0,3 | - 0,2 | + 0,3 |
| 3. Nettokapitaalverkeer van de overheid : | | | | | | | |
| 3.1 Staat | - 5,8 | - 1,5 | - 2,8 | + 2,9 | - 0,9 | + 2,0 | + 0,6 |
| 3.2 Andere overheid | + 0,1 | + 0,1 | + 0,4 | ... | + 0,1 | + 0,1 | + 1,0 |
| Totaal 3 ... | - 5,7 | - 1,4 | - 2,4 | + 2,9 | - 0,8 | + 2,1 | + 1,6 |
| 4. Nettokapitaalverkeer van de bedrijven en particulieren : | | | | | | | |
| 4.1 Overheidsbedrijven | + 1,9 | - 0,4 | - 0,1 | ... | - 0,1 | - 0,1 | + 0,2 |
| 4.2 Openbare kredietinstellingen | + 0,2 | - 0,1 | - 0,7 | + 0,5 | + 0,2 | + 0,7 | + 2,2 |
| 4.3 Particuliere sector : | | | | | | | |
| 4.31 Gekende effectentransacties : | | | | | | | |
| a) Belgische effecten | + 1,5 | + 0,2 | + 0,8 | + 0,4 | + 0,4 | + 0,8 | - 0,2 |
| b) buitenlandse effecten | - 4,7 | - 1,6 | - 3,0 | - 2,7 | - 2,4 | - 5,1 | - 1,3 |
| 4.32 Overige (directe investeringen inbegrepen) | + 5,2 | + 1,8 | + 3,4 | + 2,4 | + 2,9 | + 5,3 | + 1,5 |
| Totaal 4 ... | + 4,1 | - 0,1 | + 0,4 | + 0,6 | + 1,0 | + 1,6 | + 2,4 |
| 5. Vergissingen en weglatingen | + 0,7 | + 0,1 | + 1,4 | + 1,4 | - 0,8 | + 0,6 | + 0,9 |
| Totaal 1 tot 5 ... | + 1,7 | ... | + 4,2 | + 5,2 | - 5,3 | - 0,1 | + 1,3 |
| 6. Herfinanciering buiten de geldschepende instellingen van commerciële vorderingen op het buitenland (stijging : -) | - 1,1 | - 0,1 | - 0,2 | - 1,3 | + 0,8 | - 0,5 | - 0,6 |
| 7. Totaal (1 tot 6) overeenstemmend met de mutaties van de goudvoorraad en de nettodevizepositie van de geldschepende instellingen | + 0,6 | - 0,1 | + 4,0 | + 3,9 | - 4,5 | - 0,6 | + 0,7 |
| Nationale Bank | + 12,1 | + 1,4 | - 1,7 | + 7,6 | + 3,6 | + 11,2 | + 1,0 |
| Overige | - 11,5 | - 1,5 | + 5,7 | - 3,7 | - 8,1 | - 11,8 | - 0,3 |

* Diverse wijzigingen ten einde rekening te houden met de richtlijnen van het « Balance of Payments Manual » van het Internationale Monetair Fonds hebben geleid tot een onderbreking van de continuïteit van de inzake betalingsbalans beschikbare reeksen.

De nieuwe reeks verschilt voornamelijk van de reeks 1955-1961 van tabel IX-1 op de volgende punten :

- de invoer omvat voortaan de waarde van zekere goederen waarvoor vroeger slechts het maakloon geboekt werd, en de uitvoer, diezelfde waarde vermeerderd met de vervoerkosten vanaf het land van herkomst tot in de B.L.E.U. en met de bewerkingskosten;
 - de vervoer- en verzekeringskosten zijn thans ingedeeld volgens het nieuwe schema voorgeschreven door de 9e uitgave van het « Balance of Payments Manual »;
 - de voorheen gebruikte methode voor het bekomen van een f.o.b.-raming van de invoer werd opgegeven. Hieruit volgt dat een deel van de uitgaven voor vervoer en verzekering die op de invoer betrekking hebben thans daarin begrepen zijn;
 - de transacties die voorheen voorkwamen onder de rubriek « Niet bepaalde transacties » konden thans ingedeeld worden in « Goederentransacties » (rubriek 1.1) « Reisverkeer » (rubriek 1.5) en « Overig nettokapitaalverkeer van de bedrijven en particulieren » (rubriek 4.32).
 - de lopende uitgaven van de Europese instellingen waarvan de zetel in de B.L.E.U. gevestigd is, zijn overgedragen van rubriek 1.8 « Overige diensten » naar rubriek 1.7 « Overheidstransacties niet elders vermeld ».
- Een vollediger beschrijving van de verschillen tussen de oude en de nieuwe reeksen komt voor in het nummer 1963 van het Tijdschrift voor Documentatie en Voorlichting blz. 432 tot 435.

1 Voor een deel van de invoer zijn het c.i.f.-cijfers, d.w.z. inclusief de vervoer- en verzekeringskosten van deze invoer.

2 Deze rubriek vermeldt, in uitgaven, slechts een deel van de kosten van het vervoer en de verzekering van de invoer. Het andere deel kan niet gescheiden worden van de invoer waarop het betrekking heeft en is dus begrepen in de uitgaven van de rubriek 1.11 « Uit- en invoer » (zie noot 1).

3 Voor 1961, zijn alleen de cijfers beschikbaar die terzelfder tijd betrekking hebben op de rubrieken 1.3 « Vervoer- en verzekeringskosten van goederen » en 1.4 « Andere vervoerkosten ». Daarenboven, kunnen deze cijfers niet helemaal worden vergeleken met de gecombineerde cijfers van de rubrieken 1.3 en 1.4 voor de volgende jaren. Zij omvatten niet de ontvangsten en uitgaven voor de verzekering van het goederenvervoer die vanaf 1962 begrepen zijn in rubriek 1.8 en ook niet de aan- en verkopen van boordproviand en de ontvangsten en uitgaven voor het personenvervoer die vanaf 1962 opgenomen zijn in rubriek 1.4.

**IX - 3. — ALGEMENE BETALINGSBALANS
VAN DE BELGISCH-LUXEMBURGSE ECONOMISCHE UNIE**

Cijfers per kwartaal

(Miljarden franken)

| | 1962 | 1963 | | | | 1964 | | | Eerste 9 maanden | |
|---|----------------------------|----------------------------|----------------------------|----------------------------|----------------------------|---------------------------------|---------------------------------|---------------------------------|------------------|-----------|
| | 4 ^e kwartaal | 1 ^e kwartaal | 2 ^e kwartaal | 3 ^e kwartaal | 4 ^e kwartaal | 1 ^e kwartaal v | 2 ^e kwartaal v | 3 ^e kwartaal v | 1963 | 1964 v |
| 1. Goederen- en dienstentransacties : | | | | | | | | | | |
| 1.1 Goederentransacties : | | | | | | | | | | |
| Uitvoer | 47,9 | 45,8 | 50,3 | 50,3 | 54,7 | 54,6 | 56,8 | 55,0 | 146,4 | 166,4 |
| Invoer ¹ | 50,6 | 47,3 | 51,5 | 52,8 | 58,1 | 58,0 | 60,7 | 58,0 | 151,6 | 176,7 |
| Saldo ... | - 2,7 | - 1,5 | - 1,2 | - 2,5 | - 3,4 | - 3,4 | - 3,9 | - 3,0 | - 5,2 | - 10,3 |
| Overige goederentransacties ... | + 1,3 | + 1,2 | + 1,4 | + 1,5 | + 1,6 | + 2,3 | + 2,7 | + 2,5 | + 4,1 | + 7,5 |
| 1.2 Niet-monetair goud | - 0,1 | ... | - 0,1 | - 0,2 | - 0,4 | - 0,4 | - 0,1 | - 0,1 | - 0,3 | - 0,6 |
| 1.3 Vervoer- en verzekeringskosten van goederen ² | + 0,1 | ... | ... | - 0,2 | - 0,1 | + 0,1 | - 0,2 | - 0,2 | - 0,2 | - 0,3 |
| 1.4 Investeringsopbrengsten | + 0,7 | - 0,1 | - 0,6 | ... | + 0,1 | - 0,1 | - 0,9 | + 0,2 | - 0,7 | - 0,8 |
| 1.5 Overheidstransacties niet elders vermeld | - 1,2 | - 0,2 | - 0,5 | - 0,3 | - 0,4 | - 0,9 | - 0,5 | - 1,0 | - 1,0 | - 2,4 |
| 1.6 Overige | + 1,4 | + 1,2 | + 0,6 | - 0,6 | + 0,5 | + 0,5 | + 0,9 | - 0,6 | + 1,2 | + 0,8 |
| Totaal 1 | - 0,5 | + 0,6 | - 0,4 | - 2,3 | - 2,1 | - 1,9 | - 2,0 | - 2,2 | - 2,1 | - 6,1 |
| 2. Overdrachten : | | | | | | | | | | |
| 2.1 Particulieren | + 0,9 | + 0,6 | + 0,8 | + 0,5 | + 0,6 | + 0,5 | + 0,7 | + 0,8 | + 1,9 | + 2,0 |
| 2.2 Staat | - 0,5 | - 1,0 | - 0,3 | - 0,3 | - 1,1 | - 0,2 | - 0,7 | - 0,3 | - 1,6 | - 1,2 |
| Totaal 2 ... | + 0,4 | - 0,4 | + 0,5 | + 0,2 | - 0,5 | + 0,3 | ... | + 0,5 | + 0,3 | + 0,8 |
| 3. Nettokapitaalverkeer van de over- heid : | | | | | | | | | | |
| 3.1 Staat | + 0,3 | + 1,7 | + 1,2 | - 1,0 | + 0,1 | + 0,2 | + 0,4 | - 1,3 | + 1,9 | - 0,7 |
| 3.2 Andere overheid | ... | ... | ... | ... | + 0,1 | + 2,0 | - 1,0 | + 0,3 | ... | + 1,3 |
| Totaal 3 ... | + 0,3 | + 1,7 | + 1,2 | - 1,0 | + 0,2 | + 2,2 | - 0,6 | - 1,0 | + 1,9 | + 0,6 |
| 4. Nettokapitaalverkeer van de bedrij- ven en particulieren : | | | | | | | | | | |
| 4.1 Overheidsbedrijven en openbare kredietinstellingen | - 0,4 | + 0,4 | + 0,1 | + 0,1 | ... | + 2,1 | + 0,3 | - 0,4 | + 0,6 | + 2,0 |
| 4.2 Particuliere sector | | | | | | | | | | |
| 4.21 Gekende effectentransac- ties : | | | | | | | | | | |
| a) Belgische effecten ... | + 0,3 | + 0,2 | + 0,2 | + 0,2 | + 0,2 | - 0,3 | + 0,1 | + 0,3 | + 0,6 | + 0,1 |
| b) buitenlandse effecten ... | - 1,1 | - 1,8 | - 0,9 | - 1,3 | - 1,1 | - 1,5 | + 0,2 | + 0,3 | - 4,0 | - 1,0 |
| 4.22 Overige (directe investe- ringen inbegrepen) | - 0,6 | + 1,6 | + 0,8 | + 2,2 | + 0,7 | - 0,3 | + 1,8 | + 3,5 | + 4,6 | + 5,0 |
| Totaal 4 ... | - 1,8 | + 0,4 | + 0,2 | + 1,2 | - 0,2 | ... | + 2,4 | + 3,7 | + 1,8 | + 6,1 |
| 5. Vergissingen en weglatingen | + 0,7 | + 1,4 | ... | - 1,0 | + 0,2 | + 0,8 | + 0,1 | - 0,2 | + 0,4 | + 0,7 |
| Totaal 1 tot 5 ... | - 0,9 | + 3,7 | + 1,5 | - 2,9 | - 2,4 | + 1,4 | - 0,1 | + 0,8 | + 2,3 | + 2,1 |
| 6. Herfinanciering buiten de geldschep- pende instellingen van commerciële vorderingen op het buitenland (stij- ging : -) | + 1,6 | - 1,3 | ... | + 0,5 | + 0,3 | - 1,3 | + 0,7 | + 1,3 | - 0,8 | + 0,7 |
| 7. Totaal (1 tot 6) overeenstemmend met de mutaties van de goudvoor- raad en de nettodeviespositie van de geldschepende instellingen | + 0,7 | + 2,4 | + 1,5 | - 2,4 | - 2,1 | + 0,1 | + 0,6 | + 2,1 | + 1,5 | + 2,8 |
| Nationale Bank | + 2,4 | + 4,4 | + 3,2 | + 1,0 | + 2,6 | - 0,4 | + 1,4 | + 2,0 | + 8,6 | + 3,0 |
| Overige | - 1,7 | - 2,0 | - 1,7 | - 3,4 | - 4,7 | + 0,5 | - 0,8 | + 0,1 | - 7,1 | - 0,2 |

¹ Voor een deel van de invoer zijn het c.i.f.-cijfers, d.w.z. inclusief de vervoer- en verzekeringskosten van die invoer.

² Die rubriek vermeldt, in uitgaven, slechts een deel van de kosten van het vervoer en de verzekering van de invoer. Het andere deel kan niet gescheiden worden van de invoer waarop het betrekking heeft en is dus begrepen in de uitgaven van de rubriek 1.1 « Goederentransacties : Invoer » (zie noot 1).

Bibliografische referenties : *Belgische Economische Statistieken 1941-1950 en 1951-1960* (N.B.B.). — *Tijdschrift voor Documentatie en Voorlichting* (N.B.B.) : XXXIXe Jaargang, deel I, nr 5, blz. 517 « De betalingsbalans van de B.L.E.U. voor 1963 ». — *Statistisch Jaarboek voor België. — De Belgische Economie in 1963* (M.E.Z.). — *Recherches économiques de Louvain* (I.R.E.S.P.). — *Cahiers économiques de Bruxelles* (D.U.L.B.E.A.). — *Bulletin statistique* (O.F.S.O.). — *International Financial Statistics* (I.M.F.).

X. — VALUTAMARKT

1. — OFFICIELE WISSELKOERSEN VASTGESTELD DOOR DE IN VERREKENINGSKAMER TE BRUSSEL VERGADERDE BANKIERS

(Belgische franken)

| Daggemiddelden | 1 U.S. dollar | 1 Franse frank of 100 oude Franse franken | 1 pond sterling | 1 Nederl. gulden | 1 Zwitserse frank | 1 Deutsche Mark | 100 Italiaanse lire | 1 Zweedse kroon | 1 Noorse kroon | 1 Deense kroon | 1 Canadese dollar | | 100 escudo | 100 Oostenr. schilling |
|----------------------------------|---------------|---|-----------------|--|-------------------|--|---------------------|-----------------|----------------|----------------|--|--|------------|------------------------|
| | | | | | | | | | | | Kabel | Post | | |
| 1960 | 49,86 | 10,17 | 139,98 | 13,22 | 11,54 | 11,96 | 8,03 | 9,65 | 6,99 | 7,23 | 51,427 | 51,425 | 174,41 | 192,11 |
| 1961 | 49,86 | 10,16 | 139,72 | 13,19 ¹ 13,85 ² | 11,54 | 11,95 ¹ 12,51 ² | 8,03 | 9,65 | 6,98 | 7,22 | 50,469 ³ 48,153 ⁴ | 50,468 ³ 48,149 ⁴ | 174,21 | 192,32 |
| 1962 | 49,76 | 10,15 | 139,71 | 13,81 | 11,51 | 12,45 | 8,02 | 9,65 | 6,97 | 7,21 | 46,553 | 46,552 | 174,19 | 192,77 |
| 1963 | 49,86 | 10,18 | 139,62 | 13,85 | 11,54 | 12,51 | 8,02 | 9,61 | 6,97 | 7,22 | 46,227 | 46,226 | 174,05 | 193,09 |
| 1964 | 49,75 | 10,15 | 138,89 | 13,79 | 11,52 | 12,52 | 7,97 | 9,66 | 6,95 | 7,19 | 46,119 | 46,118 | 173,16 | 192,60 |
| 1963 4 ^e kwartaal ... | 49,87 | 10,18 | 139,50 | 13,84 | 11,56 | 12,54 | 8,01 | 9,60 | 6,97 | 7,22 | 46,244 | 46,243 | 173,95 | 192,99 |
| 1964 1 ^e kwartaal ... | 49,82 | 10,17 | 139,39 | 13,82 | 11,52 | 12,54 | 8,00 | 9,63 | 6,96 | 7,21 | 46,118 | 46,118 | 173,80 | 192,83 |
| 2 ^e kwartaal ... | 49,80 | 10,16 | 139,33 | 13,78 | 11,53 | 12,53 | 7,97 | 9,69 | 6,97 | 7,21 | 46,073 | 46,072 | 173,70 | 192,79 |
| 3 ^e kwartaal ... | 49,73 | 10,15 | 138,60 | 13,77 | 11,51 | 12,51 | 7,96 | 9,68 | 6,94 | 7,18 | 46,103 | 46,101 | 172,77 | 192,67 |
| 4 ^e kwartaal ... | 49,63 | 10,13 | 138,28 | 13,80 | 11,50 | 12,48 | 7,94 | 9,63 | 6,93 | 7,17 | 46,181 | 46,179 | 172,41 | 192,13 |
| 1964 Februari | 49,82 | 10,17 | 139,37 | 13,82 | 11,52 | 12,54 | 8,00 | 9,61 | 6,96 | 7,20 | 46,133 | 46,134 | 173,76 | 192,81 |
| Maart | 49,82 | 10,17 | 139,40 | 13,82 | 11,51 | 12,54 | 7,99 | 9,68 | 6,96 | 7,22 | 46,108 | 46,107 | 173,81 | 192,80 |
| April | 49,79 | 10,16 | 139,36 | 13,80 | 11,52 | 12,53 | 7,97 | 9,69 | 6,97 | 7,22 | 46,061 | 46,060 | 173,74 | 192,72 |
| Mei | 49,77 | 10,16 | 139,33 | 13,78 | 11,53 | 12,52 | 7,97 | 9,69 | 6,96 | 7,21 | 46,049 | 46,048 | 173,71 | 192,69 |
| Juni | 49,85 | 10,17 | 139,29 | 13,77 | 11,55 | 12,55 | 7,98 | 9,70 | 6,97 | 7,21 | 46,110 | 46,109 | 173,65 | 192,97 |
| Juli | 49,78 | 10,16 | 138,89 | 13,77 | 11,52 | 12,53 | 7,97 | 9,68 | 6,96 | 7,20 | 46,036 | 46,034 | 173,15 | 192,84 |
| Augustus | 49,74 | 10,15 | 138,61 | 13,76 | 11,51 | 12,51 | 7,96 | 9,68 | 6,94 | 7,18 | 46,108 | 46,107 | 172,79 | 192,73 |
| September ... | 49,68 | 10,14 | 138,29 | 13,77 | 11,50 | 12,50 | 7,95 | 9,67 | 6,93 | 7,17 | 46,164 | 46,163 | 172,38 | 192,43 |
| Oktober | 49,63 | 10,13 | 138,14 | 13,78 | 11,50 | 12,49 | 7,94 | 9,62 | 6,93 | 7,16 | 46,154 | 46,152 | 172,19 | 192,13 |
| November ... | 49,63 | 10,13 | 138,20 | 13,81 | 11,50 | 12,48 | 7,94 | 9,63 | 6,93 | 7,16 | 46,201 | 46,198 | 172,26 | 192,07 |
| December | 49,64 | 10,13 | 138,50 | 13,82 | 11,50 | 12,48 | 7,94 | 9,65 | 6,94 | 7,18 | 46,189 | 46,187 | 172,77 | 192,20 |
| 1965 Januari | 49,63 | 10,13 | 138,51 | 13,81 | 11,49 | 12,47 | 7,94 | 9,66 | 6,94 | 7,18 | 46,214 | 46,211 | 172,77 | 192,09 |
| Februari | 49,63 | 10,13 | 138,71 | 13,81 | 11,47 | 12,48 | 7,94 | 9,66 | 6,94 | 7,18 | 46,135 | 46,132 | 172,99 | 192,05 |

¹ Gemiddelde van 1 januari tot 3 maart 1961. — ² Gemiddelde van 6 maart tot 31 december 1961. — ³ Gemiddelde van 1 januari tot 20 juni 1961. — ⁴ Gemiddelde van 21 juni tot 31 december 1961.

X - 2. — VALUTA'S VAN DE LIDSTATEN VAN DE E.M.A.

parikoers tegenover de dollar, marges van de aan- en verkoopkoersen van de centrale banken
en uiterste noteringen te Brussel op 28 februari 1965

| Land | Parikoers (of gemiddelde koers) tegenover de U.S.-dollar ¹ | | Marges van de koers van de U.S.-dollar in pct. van de parikoers (of van de gemiddelde dollarakoers) | | Uiterste noteringen te Brussel | | |
|---------------------------|---|----------------|---|----------------------|--------------------------------|----------------------|-----------|
| | | | | | aankoop ⁴ | verkoop ⁵ | voor : |
| | | | | | Verkoop (+) | Aankoop (-) | |
| Oostenrijk | 26,— | sch. | + 0,769 | - 0,769 | 189,4080 | 195,2519 | 100 sch. |
| België | 50,— | BF | + 0,750 | - 0,750 | — | — | — |
| Denemarken | 6,90714 | DK | + 0,729 | - 0,719 | 7,1325 | 7,3459 | 1 DK |
| Frankrijk | 4,93706 | FF | + 0,748 | - 0,751 | 9,9769 | 10,2306 | 1 FF |
| Duitsland | 4,— | DM | + 0,750 | - 0,750 | 12,3139 | 12,6889 | 1 DM |
| Griekenland | 30,— | Dr. | + 0,333 | - 0,333 | — | — | — |
| IJsland | 43,— | IJsl.K. | + 0,140 | - 0,116 | — | — | — |
| Italië | 625,— | Lires | + 0,720 | - 0,720 | 7,8832 | 8,1184 | 100 Lires |
| Nederland | 3,62 | Fl. | + 0,760 | - 0,760 | 13,6052 | 14,0223 | 1 Fl. |
| Noorwegen | 7,14286 | NK | + 0,800 | - 0,740 | 6,8924 | 7,1050 | 1 NK |
| Portugal | 28,75 | Esc. | + 1,148 | - 1,148 | 170,6499 | 177,2519 | 100 Esc. |
| Spanje | 60,— | Pesetas | + 0,750 | - 0,750 | — | — | — |
| Zweden | 5,17321 | Z.K. | + 0,759 | - 0,739 | 9,5203 | 9,8101 | 1 Z.K. |
| Zwitserland | 4,37282 | Z.F. | + 1,765 | - 1,780 | 11,1517 | 11,7287 | 1 Z.F. |
| Turkije | 9,— | T.P. | + 0,889 | — | — | — | — |
| Verenigd-Koninkrijk | 2,80 | £ ² | + 0,714 ³ | - 0,714 ³ | 137,9575 | 142,0575 | 1 £ |

¹ I.M.F.-parikoers, behalve voor Zwitserland, waar de aangeduide parikoers diegene is die toegepast wordt door de centrale bank.

² Notering uitgedrukt in U.S.-dollar per pond sterling.

³ De marges van het Verenigd-Koninkrijk kunnen niet geheel met die van de andere landen vergeleken worden; zij zijn de grenzen waartussen het pond, uitgedrukt in U.S.-dollars, schommelt, terwijl voor de andere landen de marges de grenzen aanduiden van de U.S.-dollarschommelingen, uitgedrukt in nationale munt.

⁴ (Parikoers van de BF tegenover de U.S.-dollar — marge uitgedrukt in BF van de aankoopkoers van de Nationale Bank van België voor de U.S.-dollar) : (Muntpariteit van de lidstaat tegenover de U.S.-dollar + marge, uitgedrukt in de munt van deze lidstaat, van de verkoopkoers van de centrale bank van deze lidstaat voor de U.S.-dollar.)

⁵ (Parikoers in BF tegenover de U.S.-dollar + marge uitgedrukt in BF van de verkoopkoers van de Nationale Bank van België voor de U.S.-dollar) : (Muntpariteit van de lidstaat tegenover de U.S.-dollar — marge, uitgedrukt in de munt van deze lidstaat, van de aankoopkoers van de centrale bank van deze lidstaat voor de U.S.-dollar.)

bibliografische referenties : Koerslijst der Fondsen- en Wisselbeurs van Brussel.

XI. — RIJKSFINANCIËN

1. — STAND VAN DE SCHATKIST ¹

(miljarden franken)

Bron : Ministerie van Financiën.

| Tijdvak | Uitvoering van de gewone begroting | | | Uitvoering van de buitengewone begroting | | | Totaal begrotingssaldo (7) = (8) + (6) | Financiering van het begrotingssaldo | | | | |
|----------------------|------------------------------------|--------------------|-----------------------------|--|--------------------|-----------------------------|--|---|--------------------------------------|--|---------------------------|---|
| | Uitgaven (1) | Ontvangsten (2) | Saldo (3) = (2) - (1) | Uitgaven (4) | Ontvangsten (5) | Saldo (6) = (5) - (4) | | Binnenlandse gevestigde leningen (8) | Binnenlandse vlottende schuld (9) | Buitenlandse gevestigde leningen en vlottende schuld (10) | Gelden van derden (11) | Incasso en andere schatkistverrichtingen ³ (12) |
| 1958 | 101,4 | 94,3 | - 7,1 | 18,0 | 0,4 | -17,6 | -24,7 | +10,7 | +12,8 | + 3,9 | -1,7 | - 1,0 |
| 1959 | 108,4 | 100,2 | - 8,2 | 18,1 | 0,2 | -17,9 | -26,1 | +20,3 | + 0,2 | + 5,2 | -1,0 | + 1,4 |
| 1960 | 111,2 | 108,1 | - 3,1 | 23,7 | 0,3 | -23,4 | -26,5 | +27,1 | - 9,4 | +10,6 | -0,2 | - 1,6 |
| 1961 | 126,0 | 120,4 | - 5,6 | 14,6 | 0,4 | -14,2 | -19,8 | +13,0 | + 5,5 | + 3,4 | -2,5 | + 0,4 |
| 1962 | 130,1 | 131,2 | + 1,1 | 17,8 | 0,5 | -17,3 | -16,2 | +20,1 | + 6,0 | - 9,3 | -0,5 | - 0,1 |
| 1963 | 143,0 | 139,5 | - 3,5 | 22,0 | 0,4 | -21,6 | -25,1 | +17,4 | + 2,4 | +10,5 | -3,7 | - 1,5 ² |
| 1962 Eerste 9 m. ... | 97,7 | 93,8 | - 3,9 | 11,7 | 0,3 | -11,4 | -15,3 | + 9,9 | +14,3 | - 8,4 | -0,3 | - 0,2 |
| 1963 Eerste 3 m. ... | 39,8 | 32,6 | - 7,2 | 5,5 | 0,2 | - 5,3 | -12,5 | + 4,9 | + 6,3 | + 3,6 | -2,6 | + 0,3 |
| Eerste 6 m. ... | 73,4 | 63,8 | - 9,6 | 9,2 | 0,3 | - 8,9 | -18,5 | + 6,0 | + 7,5 | + 6,7 | -1,6 | - 0,1 ² |
| Eerste 9 m. ... | 105,3 | 103,8 | - 1,5 | 15,4 | 0,3 | -15,1 | -16,6 | +10,1 | + 3,4 | + 7,5 | -2,6 | - 1,9 ² |
| 1964 Eerste 3 m. ... | 40,6 | 38,4 | - 2,2 | 5,7 | 0,1 | - 5,6 | - 7,8 | +11,8 | - 4,3 | + 1,3 | +0,4 | - 1,4 ² |
| Eerste 6 m. ... | 81,7 | 75,1 | - 6,6 | 11,5 | 0,2 | -11,3 | -17,9 | +18,8 | - 6,4 | + 2,3 | +1,8 | + 1,4 ² |
| Eerste 9 m. ... | 116,7 | 118,4 | + 1,7 | 18,1 | 0,2 | -17,9 | -16,2 | +18,8 | - 8,5 | + 3,3 | +1,0 | + 1,6 ² |
| 1963 Oktober | 12,9 | 12,0 | - 0,9 | 2,3 | ... | - 2,3 | - 3,2 | + 7,3 | - 2,9 | + 1,5 | -2,3 | - 0,4 ² |
| November ... | 10,0 | 10,2 | + 0,2 | 2,3 | ... | - 2,3 | - 2,1 | ... | - 0,5 | + 0,8 | +0,8 | + 1,0 ² |
| December | 14,8 | 13,5 | - 1,3 | 2,0 | 0,1 | - 1,9 | - 3,2 | ... | + 2,4 | + 0,7 | +0,3 | - 0,2 ² |
| 1964 Januari | 14,6 | 15,7 | + 1,1 | 1,2 | 0,1 | - 1,1 | ... | ... | + 1,4 | - 0,2 | -1,2 | ... ² |
| Februari | 12,8 | 11,3 | - 1,5 | 2,5 | ... | - 2,5 | - 4,0 | +11,8 | - 9,2 | + 1,5 | ... | - 0,1 ² |
| Maart | 13,2 | 11,4 | - 1,8 | 2,0 | ... | - 2,0 | - 3,8 | ... | + 3,5 | ... | +1,6 | - 1,3 ² |
| April | 14,5 | 12,3 | - 2,2 | 1,9 | ... | - 1,9 | - 4,1 | ... | - 0,2 | + 0,5 | -1,6 | + 5,4 ² |
| Mei | 11,4 | 11,3 | - 0,1 | 1,5 | 0,1 | - 1,4 | - 1,5 | + 0,1 | - 0,1 | + 0,5 | +1,5 | - 0,5 ² |
| Juni | 15,2 | 13,1 | - 2,1 | 2,4 | ... | - 2,4 | - 4,5 | + 6,9 | - 1,8 | ... | +1,5 | - 2,1 ² |
| Juli | 14,1 | 21,9 | + 7,8 | 2,5 | ... | - 2,5 | + 5,3 | ... | - 3,9 | - 0,2 | -1,8 | + 0,6 ² |
| Augustus | 9,6 | 10,0 | + 0,4 | 2,1 | ... | - 2,1 | - 1,7 | ... | + 1,0 | + 0,4 | +0,2 | + 0,1 ² |
| September ... | 11,3 | 11,4 | + 0,1 | 2,0 | ... | - 2,0 | - 1,9 | ... | + 0,8 | + 0,8 | +0,8 | - 0,5 ² |
| Oktober | 12,2 | 11,8 | - 0,4 | 1,4 | ... | - 1,4 | - 1,8 | + 5,2 | - 3,5 | ... | -1,9 | + 2,0 ² |

¹ De gegevens van deze tabel stemmen niet overeen met de cijfers van de officiële stand van de Schatkist, die aan het Parlement wordt medegedeeld. Alle boekhoudverrichtingen geven inderdaad niet gelijktijdig aanleiding tot beweging van gelden. Bijv. de begrotingsaanwijzing van een overschrijving op de begroting voor orde brengt op het ogenblik van de verrichting geen enkele betaling teweeg. De cijfers van onderhavige tabel vertegenwoordigen de werkelijke uitgaven en ontvangsten. De boekhoudcijfers over de uitvoering van de begrotingen worden iedere maand in het *Belgisch Staatsblad* gepubliceerd in de vorm van een tabel getiteld : « Overzicht van de uitvoering van de begrotingen », opgesteld door het Bestuur der Thesaurie en Staatsschuld.

² Incl. de voorschotten aan gemeenschappen.

³ Stijging : -; daling : +.

⁴ Van 1963 af, inclusief de door de gewone begroting gefinancierde uitgaven van de Zelfstandige Kas voor Oorlogsschade.

XI - 2. — BELASTINGONTVANGSTEN (per begrotingsjaar) ¹

(miljarden franken)

Bron : Ministerie van Financiën.

A : werkelijke ontvangsten.
B : verschillen ten opzichte van de begrotingsramingen.

| Begrotingsjaar | Directe belastingen ² | | Douanen en Accijnzen | | Registratierechten | | Totaal | | |
|------------------------|----------------------------------|-------|----------------------|-------|--------------------|-------|--------|-------|-------|
| | A | B | A | B | A | B | A | B | |
| 1953 | 32,7 | - 1,5 | 13,2 | + 0,3 | 24,0 | - 0,1 | 69,9 | - 1,3 | |
| 1954 | 30,3 | - 3,4 | 13,4 | + 0,4 | 24,7 | - 0,6 | 68,4 | - 3,6 | |
| 1955 | 32,2 | - 1,6 | 15,7 | + 0,6 | 28,0 | + 2,6 | 75,9 | + 1,6 | |
| 1956 | 35,0 | + 2,8 | 16,6 | + 1,0 | 31,4 | + 1,7 | 83,0 | + 5,5 | |
| 1957 | 38,5 | + 3,9 | 17,6 | + 1,0 | 33,2 | + 1,8 | 89,3 | + 6,7 | |
| 1958 | 36,1 | - 1,8 | 18,1 | - 0,3 | 32,9 | - 2,0 | 87,1 | - 4,1 | |
| 1959 | 39,5 | + 0,8 | 19,6 | - 0,6 | 35,9 | + 0,2 | 95,0 | + 0,4 | |
| 1960 | 41,4 | + 0,9 | 22,0 | - 0,9 | 38,5 | - 0,1 | 101,9 | - 0,1 | |
| 1961 | 44,0 | - 1,4 | 23,8 | + 1,1 | 44,6 | - 1,9 | 112,4 | - 2,2 | |
| 1962 | 51,4 | + 2,2 | 24,5 | - 0,2 | 48,5 | - 0,5 | 124,4 | + 1,5 | |
| 1963 | 54,2 | + 1,0 | 25,9 | - 0,1 | 52,5 | + 1,0 | 132,6 | + 1,9 | |
| 1963 Eerste 12 maanden | 45,7 | + 0,9 | 25,4 | - 0,1 | 52,5 | + 1,0 | 123,5 | + 1,8 | |
| 1964 Eerste 12 maanden | 51,9 | + 3,7 | 27,7 | + 0,4 | 60,0 | + 4,6 | 139,6 | + 8,7 | |
| Begrotingsjaar 1963 | 1963 November | 3,1 | - 0,3 | 2,1 | - 0,1 | 4,5 | ... | 9,7 | - 0,4 |
| | December | 3,4 | - 0,2 | 2,3 | ... | 5,0 | + 0,3 | 10,7 | + 0,1 |
| 1964 | 1964 Januari | 5,7 | + 0,4 | 0,5 | + 0,1 | ... | ... | 6,2 | + 0,5 |
| | Februari | 1,6 | ... | ... | ... | ... | ... | 1,6 | ... |
| Dienstjaar 1964 | Maart | 1,3 | - 0,3 | ... | ... | ... | ... | 1,3 | - 0,3 |
| | 1964 Januari | 2,9 | + 0,1 | 1,8 | + 0,1 | 4,6 | + 0,3 | 9,3 | + 0,5 |
| | Februari | 2,2 | + 0,2 | 2,2 | + 0,1 | 4,7 | + 0,6 | 9,1 | + 0,9 |
| | Maart | 2,1 | + 0,2 | 2,2 | - 0,2 | 5,3 | + 0,7 | 9,6 | + 0,7 |
| | April | 3,9 | + 0,4 | 2,5 | + 0,2 | 5,3 | + 0,6 | 11,7 | + 1,2 |
| | Mei | 3,7 | + 0,3 | 2,3 | ... | 4,9 | + 0,4 | 10,9 | + 0,7 |
| | Juni | 5,1 | + 0,2 | 2,2 | - 0,1 | 5,1 | + 0,4 | 12,4 | + 0,5 |
| | Juli | 13,8 | + 1,1 | 2,4 | + 0,2 | 5,0 | + 0,5 | 21,2 | + 1,8 |
| | Augustus | 3,1 | + 0,2 | 2,0 | - 0,3 | 4,5 | + 0,1 | 9,6 | ... |
| | September | 3,2 | + 0,2 | 2,6 | + 0,3 | 5,1 | + 0,1 | 10,9 | + 0,6 |
| | Oktober | 3,6 | + 0,2 | 2,3 | - 0,1 | 5,3 | + 0,2 | 11,2 | + 0,3 |
| | November | 3,9 | + 0,3 | 2,3 | - 0,1 | 5,0 | + 0,3 | 11,2 | + 0,5 |
| December | 4,5 | + 0,3 | 2,6 | + 0,3 | 5,5 | + 0,4 | 12,6 | + 1,0 | |

¹ Excl. de provinciale en gemeentelijke opcentiemen, de ontvangsten van de muntsaneringsbelastingen en de ontvangsten voor rekening van Kongo en Rwanda-Burundi.

² Incl. de bij voorbaat betaalde bedrijfsbelasting.

XI - 3. — INDELING VAN DE BELASTINGONTVANGSTEN ¹

(miljarden franken)

Bron : Ministerie van Financiën.

| | Dienstjaar 1963 ² | | Dienstjaar 1963 : december 1963 | | Dienstjaar 1964 : december 1964 | |
|--|------------------------------|--------------------|---------------------------------|--------------------|---------------------------------|--------------------|
| | Opbrengsten | Begrotingsramingen | Opbrengsten | Begrotingsramingen | Opbrengsten | Begrotingsramingen |
| I. Directe belastingen ³ | 54,2 | 53,2 | 3,4 | 3,6 | 4,5 | 4,2 |
| Onroerende voorheffing | 0,8 | 0,9 | 0,1 | 0,1 | ... | ... |
| Roerende voorheffing | 4,4 | 5,0 | 0,4 | 0,4 | 0,6 | 0,4 |
| Bedrijfsvoorheffing | 22,1 | 20,6 | 1,8 | 1,6 | 2,2 | 1,9 |
| Voorafbetalingen | 11,3 | 8,5 | 0,2 | 0,1 | 0,2 | 0,2 |
| Personenbelasting (kohieren) | — | — | — | — | 0,7 | 1,0 |
| Vennootschapsbelasting (kohieren) | 0,6 | 2,3 | ... | 0,3 | 0,4 | 0,6 |
| Verkeersbelasting op autovoertuigen | 3,3 | 3,3 | ... | ... | ... | ... |
| Grondbelasting | 0,2 | 0,1 | ... | ... | — | — |
| Mobiliënbelasting | 0,6 | 0,4 | ... | ... | 0,2 | ... |
| Bedrijfsbelasting | 6,5 | 7,0 | 0,6 | 0,7 | 0,1 | ... |
| Aanvullende personele belasting | 3,3 | 3,5 | 0,3 | 0,4 | ... | ... |
| Nationale crisisbelasting | 0,2 | 0,2 | ... | ... | ... | ... |
| Diversen ³ | 0,9 | 1,4 | ... | 0,1 | 0,1 | 0,1 |
| II. Douanen en accijnzen | 25,9 | 26,0 | 2,3 | 2,3 | 2,6 | 2,3 |
| waarvan : douanen | 7,0 | 6,8 | 0,6 | 0,6 | 0,8 | 0,6 |
| accijnzen | 17,6 | 18,9 | 1,5 | 1,7 | 1,7 | 1,7 |
| bijzondere verbruikstaksen | 1,0 | ... | 0,1 | ... | 0,1 | ... |
| III. Registratie | 52,5 | 51,5 | 5,0 | 4,7 | 5,5 | 5,1 |
| waarvan : registratie | 4,7 | 4,4 | 0,5 | 0,5 | 0,6 | 0,5 |
| erfenissen | 2,4 | 2,4 | 0,2 | 0,2 | 0,2 | 0,2 |
| zegel en gelijkgest. taksen | 44,8 | 44,2 | 4,3 | 4,0 | 4,6 | 4,3 |
| Totaal ... | 132,6 | 130,7 | 10,7 | 10,6 | 12,6 | 11,6 |
| Verskil t.o.v. de begrotingsramingen ... | | + 1,9 | | + 0,1 | | + 1,0 |

¹ Excl. de provinciale en gemeentelijke opcentiemen, de ontvangsten van de muntsaneringsbelastingen.

² Het op 1 januari 1963 aangevangen begrotingsjaar 1963 werd op 31 maart 1964 afgesloten.

³ Incl. de gelnde of terugbetaalde bedragen betreffende de afgesloten dienstjaren en de belastingen van niet-verblijfhouders (kohieren).

N. B. — De termijn van invordering der directe belastingen is langer dan het kalenderjaar. Voor deze belastingen zijn de cijfers dus maar definitief na het afsluiten van het begrotingsjaar.

— De statistieken betreffende de stand van de Rijksschuld zijn opgenomen onder hoofdstuk XVI.

— Het Belgisch Staatsblad publiceert maandelijks volledige en omstandige gegevens over de fiscale ontvangsten.

XI - 4. — BELASTINGONTVANGSTEN ZONDER ONDERSCHIED VAN BEGROTINGSJAAR ¹

(miljarden franken)

Bron : *Ministerie van Financiën.*

| Maandgemiddelden ³ | Directe belastingen ² | Douanen en accijnzen | Registratierechten | Totaal | waarvan : voorafbetalingen op de bedrijfsbelasting |
|-------------------------------|----------------------------------|----------------------|--------------------|--------|---|
| 1956 | 2,9 | 1,4 | 2,6 | 6,9 | 0,41 |
| 1957 | 3,2 | 1,4 | 2,8 | 7,4 | 0,41 |
| 1958 | 3,1 | 1,5 | 2,7 | 7,3 | 0,35 |
| 1959 | 3,2 | 1,7 | 3,0 | 7,9 | 0,40 |
| 1960 | 3,5 | 1,8 | 3,2 | 8,5 | 0,51 |
| 1961 | 3,6 | 2,0 | 3,7 | 9,3 | 0,53 |
| 1962 | 4,2 | 2,1 | 4,0 | 10,3 | 0,66 |
| 1963 | 4,4 | 2,1 | 4,4 | 10,9 | 0,93 |
| 1964 | 5,0 | 2,4 | 5,0 | 12,4 | 1,09 |
| 1962 Eerste 9 maanden | 4,1 | 2,0 | 3,9 | 10,0 | 0,71 |
| 1963 Eerste 3 maanden | 4,4 | 2,0 | 3,9 | 10,3 | 0,65 |
| Eerste 6 maanden | 3,9 | 2,1 | 4,1 | 10,1 | 0,41 |
| Eerste 9 maanden | 4,7 | 2,1 | 4,2 | 11,0 | 1,18 |
| 1964 Eerste 3 maanden | 5,2 | 2,3 | 4,9 | 12,4 | 0,71 |
| Eerste 6 maanden | 4,7 | 2,3 | 5,0 | 12,0 | 0,49 |
| Eerste 9 maanden | 5,4 | 2,3 | 4,9 | 12,6 | 1,39 |
| 1963 December | 3,4 | 2,3 | 5,0 | 10,7 | 0,20 |
| 1964 Januari | 8,6 | 2,3 | 4,6 | 15,5 | 1,96 |
| Februari | 3,7 | 2,3 | 4,7 | 10,7 | 0,06 |
| Maart | 3,4 | 2,2 | 5,2 | 10,8 | 0,12 |
| April | 3,9 | 2,5 | 5,3 | 11,7 | 0,28 |
| Mei | 3,7 | 2,3 | 4,9 | 10,9 | 0,10 |
| Juni | 5,1 | 2,2 | 5,1 | 12,4 | 0,41 |
| Juli | 13,8 | 2,4 | 5,0 | 21,2 | 9,48 |
| Augustus | 3,1 | 2,0 | 4,5 | 9,6 | 0,05 |
| September | 3,2 | 2,6 | 5,1 | 10,9 | 0,03 |
| Oktober | 3,6 | 2,3 | 5,3 | 11,2 | 0,35 |
| November | 3,9 | 2,3 | 5,0 | 11,2 | 0,05 |
| December | 4,5 | 2,6 | 5,5 | 12,6 | 0,25 |

¹ Excl. de provinciale en gemeentelijke opcentiemen, de ontvangsten van de muntsoeringsbelastingen en de ontvangsten voor rekening van Kongo en Rwanda-Burundi.

² Incl. de bij voorbaat betaalde bedrijfsbelasting.

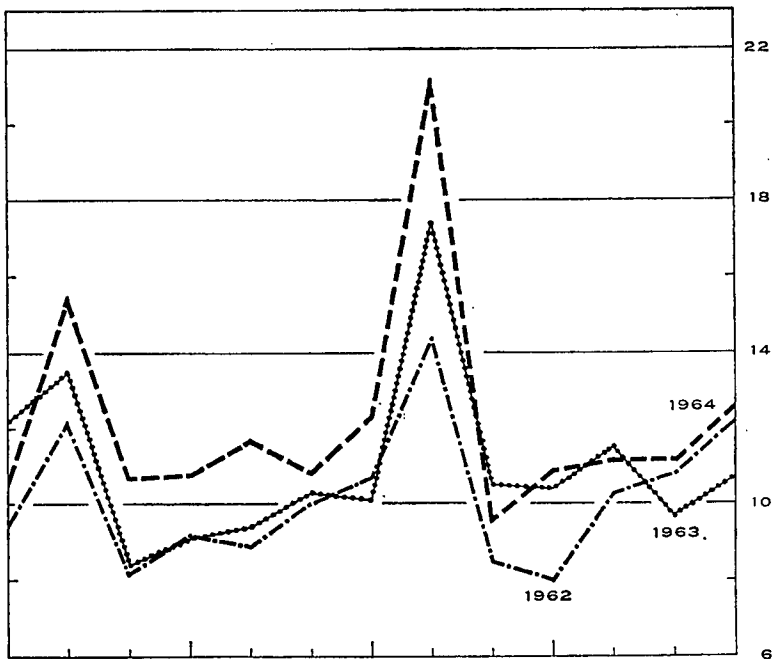
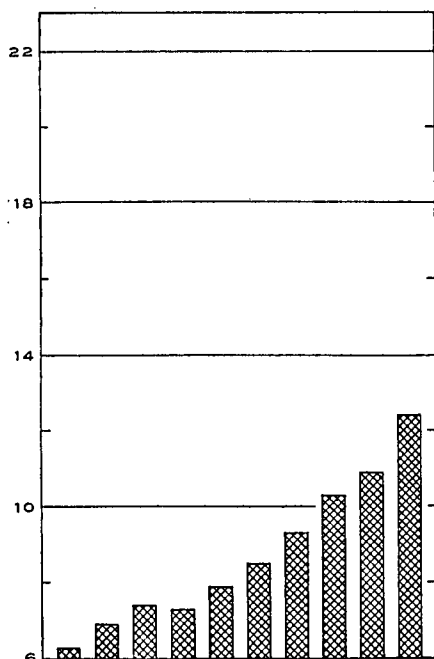
³ Alleenlijk jaarlijkse en trimestriële cijfers.

Bibliografische referenties : *Tijdschrift voor Documentatie* (Ministerie van Financiën). — *Statistisch Jaarboek voor België*. — *Statistisch Tijdschrift van het N.I.S.* — *Belgisch Staatsblad* (zie noot 1, van tabel XI - 1). — *Tijdschrift voor Documentatie en Voorlichting* (N.B.B.) : XXXIXe Jaargang, Deel II, nr 5, november 1964 : « Begrotingen voor 1964 en 1965 ».

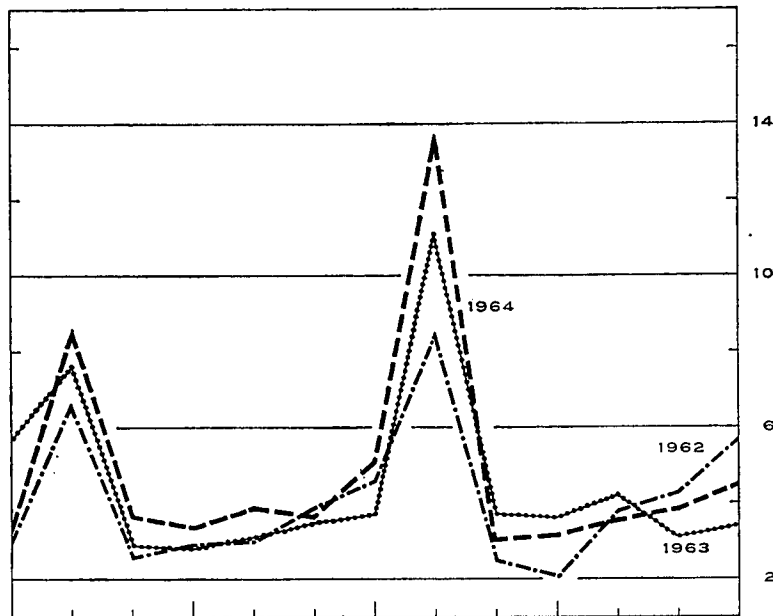
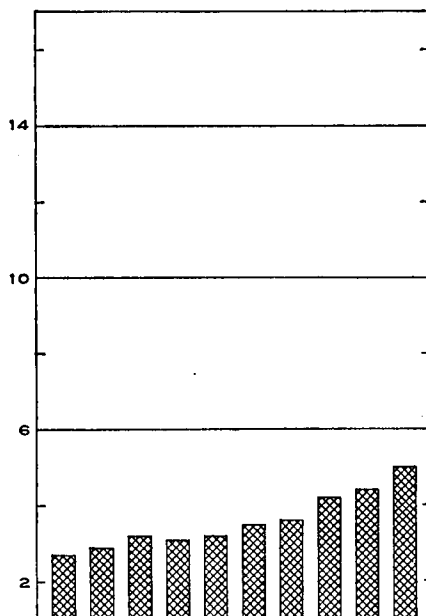
**XI - 4. — BELASTINGONTVANGSTEN
ZONDER ONDERSCHIED VAN BEGROTINGSJAAR**

(miljarden franken)



TOTALE ONTVANGSTEN



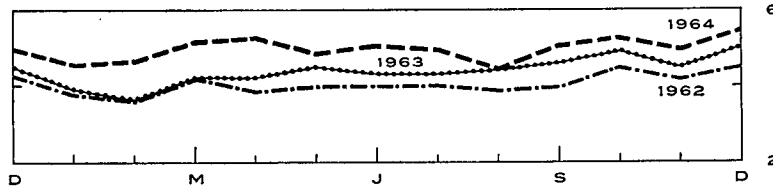
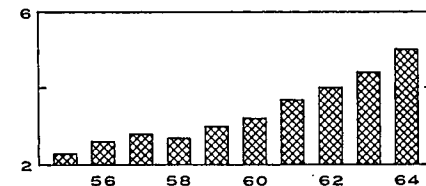
DIRECTE BELASTINGEN



DOUANEN EN ACCIJNZEN



REGISTRATIETRECHTEN



D M J S D

XII. — VORDERINGEN EN SCHULDEN IN DE BELGISCHE ECONOMIE

1a. — UITSTAANDE VORDERINGEN EN SCHULDEN OP 31 DECEMBER 1960 ¹

Bron : Nationale Bank van België.

(Miljarden franken)

(Voorlopige cijfers)

| Gegevens niet beschikbaar ... Nihil of beneden F 50 miljoen — Niet gedane verrichting | | VORDERINGEN PER SECTOR EN PER SOORT | | | | | | | | | | | | Totaal van de schulden (13) = (1) tot (12) |
|---|--|-------------------------------------|------------------------|-------------------|--|---------------------|------------|----------------------------|--------------|--|---|---|--|--|
| | | Niet-financiële nationale sectoren | | | | | Buitenland | Financiële instellingen | | | | | | |
| | | Bedrijven en particulieren | Paras-tatale bedrijven | Staat (Schatkist) | Overheidssector niet elders vermeld (o.m. lagere overheid) | Sociale verzekering | | Geldschepende instellingen | Renten-fonds | Spaarkassen, hypotheek- en kapitalisatiemaatschappijen | Inst. voor verzekering op het leven en tegen arbeidsongevallen, pensioenfondsen | Niet-geldschepende openbare kredietinstellingen | Niet bepaalde sectoren en aanpassingen | |
| | | | | | | | | | | | | | | |
| Bedrijven en particulieren (1) | Accepten, handelspapier en promessen | — | — | — | — | ... | 26,1 | — | 2,4 | — | 2,9 | 6,6 | 38,0 | |
| | Verplichtingen in rek.-courant of voorschotrek. . | — | — | — | — | — | 25,2 | — | 0,2 | — | 0,1 | — | 25,6 | |
| | Obligaties | 8,0 | ... | ... | ... | 0,2 | ... | — | 1,0 | 13,1 | ... | ... | 22,4 | |
| | Andere leningen op halflange en lange termijn . | 10,4 | 0,1 | — | — | — | ... | ... | — | 68,2 | 22,9 | 68,2 | ... | 169,8 |
| | Diversen | 4,3 | 1,1 | 1,5 | 0,2 | 7,5 | ... | ... | — | 1,6 | 6,3 | 0,5 | ... | 23,0 |
| | (Aandelen en deelnemingen) | (154,6) | (0,1) | (...) | — | (...) | — | (0,4) | (—) | (0,7) | (2,0) | (—) | (...) | (157,8) |
| Totaal ... | 22,8 | 1,2 | 1,5 | 0,2 | 7,5 | 0,2 | 51,3 | — | 73,5 | 42,3 | 71,7 | 6,6 | 278,8 | |
| Paras-tatale bedrijven (2) | Geld op zeer korte termijn | — | ... | — | ... | 0,1 | ... | ... | ... | ... | ... | ... | 0,1 | |
| | Accepten, handelspapier en promessen | ... | — | — | ... | ... | 0,7 | — | ... | ... | 0,1 | ... | 0,9 | |
| | Verplichtingen in rek.-courant of voorschotrek. . | ... | — | — | ... | ... | 1,0 | — | ... | ... | 0,1 | ... | 1,1 | |
| | Obligaties verkrijgbaar door elke belegger | 15,2 | 0,1 | ... | ... | ... | 3,0 | 1,5 | 0,7 | 3,1 | 4,9 | 0,6 | ... | 29,2 |
| | Obligaties niet verkrijgbaar door elke belegger . | ... | 0,3 | ... | 0,1 | ... | 0,1 | 0,3 | ... | 1,5 | 3,1 | ... | 0,2 | 5,6 |
| | Andere leningen op halflange en lange termijn . | ... | ... | ... | 0,1 | ... | 1,4 | ... | — | ... | 0,2 | 2,2 | 0,1 | 4,0 |
| Diversen | 5,1 | ... | 4,3 | 0,1 | ... | 1,0 | ... | — | ... | ... | ... | 0,4 | 11,0 | |
| (Aandelen en deelnemingen) | (0,7) | — | (3,2) | (3,2) | (...) | — | (...) | (—) | (...) | (...) | (...) | (0,9) | (18,0) | |
| Totaal ... | 20,3 | 0,4 | 4,3 | 0,4 | 0,1 | 5,6 | 3,5 | 0,8 | 4,6 | 8,3 | 3,0 | 0,7 | 51,9 | |
| Staat (Schatkist) (3) | Gelden van derden | 1,9 | ... | — | 0,6 | ... | 31,0 | ... | ... | ... | 0,4 | 5,4 | 39,4 | |
| | Certificaten op korte termijn | — | 0,3 | — | 2,5 | ... | 33,8 | 42,3 | 2,6 | 2,0 | 10,2 | — 0,1 | 93,8 | |
| | Obligaties verkrijgbaar door elke belegger | 101,5 | 2,2 | — | 1,4 | 0,5 | 8,3 | 26,3 | 3,7 | 27,3 | 34,5 | 5,3 | 212,4 | |
| | Obligaties niet verkrijgbaar door elke belegger . | 1,3 | 0,3 | — | ... | 0,5 | 11,5 | 37,2 | ... | 2,5 | 2,6 | 0,5 | 57,2 | |
| | Diversen | ... | 0,6 | — | ... | 0,5 | ... | ... | ... | 0,1 | 1,7 | 0,1 | ... | 3,0 |
| Totaal ... | 104,8 | 3,3 | — | 4,5 | 1,6 | 53,6 | 136,9 | 6,3 | 31,9 | 39,0 | 16,5 | 7,5 | 405,8 | |
| Overheidssector niet elders vermeld (o.m. lagere overheid) (4) | Geld op zeer korte termijn | — | ... | — | ... | ... | ... | ... | ... | ... | ... | ... | ... | |
| | Verplichtingen in rek.-courant of voorschotrek. . | ... | ... | ... | ... | ... | 2,1 | — | ... | ... | ... | ... | 2,1 | |
| | Obligaties verkrijgbaar door elke belegger | 16,1 | 0,3 | ... | 0,2 | ... | 0,5 | 1,1 | 1,0 | 1,0 | 6,2 | 1,0 | — 0,6 | 26,6 |
| | Obligaties niet verkrijgbaar door elke belegger . | ... | ... | ... | ... | ... | ... | ... | ... | 2,8 | 7,1 | ... | ... | 9,9 |
| | Andere leningen op halflange en lange termijn . | ... | 4,2 | ... | ... | ... | ... | ... | ... | 0,6 | ... | 39,4 | ... | 44,1 |
| Diversen | 1,5 | 0,4 | 3,3 | ... | ... | ... | ... | ... | ... | ... | ... | 1,6 | 6,9 | |
| Totaal ... | 17,6 | 4,9 | 3,3 | 0,2 | ... | 0,5 | 3,2 | 1,0 | 4,3 | 13,3 | 40,4 | 1,0 | 89,6 | |
| Sociale verzekering (5) | Reserves van de sociale verzekering | 9,4 | — | — | — | — | — | — | — | — | — | — | 9,4 | |
| | Diversen | 3,2 | ... | 1,9 | ... | — | ... | ... | ... | 0,6 | ... | 1,0 | 6,8 | |
| | Totaal ... | 12,6 | ... | 1,9 | ... | — | — | — | — | 0,6 | ... | 1,0 | 16,2 | |
| Buitenland (6) | Geld op zeer korte termijn (Belgische franken) . | — | ... | — | ... | ... | 0,2 | ... | ... | ... | ... | ... | 0,2 | |
| | Accepten en handelspapier | — | — | — | — | — | 5,1 | — | 0,4 | — | 1,7 | 0,6 | 7,8 | |
| | Verplichtingen in rek.-courant of voorschotrek. . | — | — | ... | — | — | 1,1 | — | — | — | ... | ... | 1,1 | |
| | Overige verplichtingen op korte termijn (incl de goudvoorraad van de N.B.B.) | — | — | ... | — | — | — | 84,9 | — | — | ... | ... | ... | 84,9 |
| | Obligaties | 9,5 | ... | 1,0 | — | — | — | 0,9 | 0,9 | 0,4 | 3,3 | 0,2 | — 0,1 | 16,0 |
| | Verplichtingen van de internationale kredietinstellingen uit hoofde van de inschrijving van België | — | — | 15,8 | — | — | — | 4,4 | — | — | — | — | — | 20,2 |
| | Diversen | — | 1,3 | 9,0 | — | ... | — | ... | — | ... | 0,5 | ... | ... | 10,8 |
| (Aandelen en deelnemingen) | — | (0,1) | (0,4) | — | — | — | (—) | (0,8) | (—) | (...) | (1,2) | (—) | (...) | |
| Totaal | 9,5 | 1,3 | 25,8 | — | — | — | 96,6 | 0,9 | 0,8 | 3,3 | 2,4 | 0,5 | 141,1 | |

SCHULDEN PER SECTOR EN PER SOORT

Financiële instellingen

| | | Financiële instellingen | | | | | | | | | | | | |
|--|--|--|-------------|-------------|-------------|-------------|-------------|--------------|------------|--------------|--------------|--------------|-------------|----------------|
| Geldscheppende instellingen (7) | Geld op zeer korte termijn | 205,3 | 1,9 | 2,3 | 7,4 | 0,7 | — | ... | 1,6 | 0,9 | 0,4 | ... | 220,5 | |
| | Brutoverplichtingen tegenover het buitenland ... | — | — | — | — | — | 0,2 | 1,3 | ... | 0,7 | — | ... | 2,3 | |
| | Deviezendeposito's van de ingezetenen | 7,2 | — | — | — | — | 21,5 | — | — | — | — | ... | 21,5 | |
| | Inlagen op spaarboekjes van de ingezetenen | 15,6 | — | — | — | — | — | — | — | — | — | ... | 7,2 | |
| | Termijndeposito's van de ingezetenen | 18,7 | — | — | — | — | — | — | — | — | 0,3 | ... | 15,6 | |
| | Verplichtingen niet elders vermeld | — | — | 0,2 | — | — | — | 8,0 | ... | — | — | ... | 19,1 | |
| | Obligaties (incl. kasbons) | 7,6 | — | — | — | — | — | — | — | — | — | ... | 8,3 | |
| | Diversen | 0,2 | ... | 0,2 | ... | ... | ... | ... | ... | ... | ... | ... | 7,6 | |
| | (Aandelen en deelnemingen) | (5,8) | — | (0,2) | — | — | — | (0,5) | — | — | (0,1) | — | 7,9 | |
| | Totaal ... | 254,6 | 1,9 | 2,7 | 7,4 | 0,7 | 21,8 | 9,3 | ... | 2,3 | 1,2 | 0,4 | 7,5 | 309,9 |
| | Rentenfondsen (8) | Geld op zeer korte termijn | — | ... | — | ... | ... | ... | ... | ... | ... | ... | ... | ... |
| | | Certificaten op korte termijn | — | — | — | ... | ... | 5,8 | — | — | — | — | ... | 5,8 |
| | | Verplichtingen in rek.-courant of voorschotrek . | — | — | — | — | — | — | — | — | — | — | ... | ... |
| | | Verrichtingen met recht van wederinkoop | — | — | — | — | — | — | — | — | — | — | ... | ... |
| | | Totaal ... | — | ... | 2,8 | ... | ... | ... | 5,8 | — | ... | ... | ... | 0,1 |
| Spaarkassen, hypotheek- en kapitalisatiemaatschappijen (9) | Direct opvraagbaar deposito's | 2,7 | ... | ... | ... | 0,1 | — | — | ... | 0,3 | 0,3 | ... | 3,4 | |
| | Inlagen op spaarboekjes | 104,3 | ... | — | — | — | — | — | ... | — | — | ... | 104,3 | |
| | Termijndeposito's | 0,6 | 0,6 | ... | ... | 3,1 | — | — | ... | 0,1 | — | ... | 4,8 | |
| | Obligaties (incl. kasbons) | 8,0 | — | — | — | — | — | — | — | — | — | ... | 8,0 | |
| | Wiskundige reserves van de kapitalisatiemaatschappijen | 0,4 | — | — | — | — | — | — | — | — | — | ... | 0,4 | |
| | Totaal ... | 120,0 | 0,6 | 0,2 | ... | 3,2 | ... | 0,2 | ... | 0,2 | 0,4 | 0,3 | 2,1 | 127,0 |
| Instellingen voor verzekering, op het leven en tegen arbeidsong., pensioenfondsen (10) | Obligaties verkrijgbaar door elke belegger | ... | ... | ... | ... | 0,1 | 0,1 | 0,8 | ... | 0,2 | 4,3 | ... | 5,9 | |
| | Reserves van de sociale verzekering | 16,7 | — | — | — | — | — | — | — | — | — | ... | 16,7 | |
| | Wiskundige reserves | 118,8 | — | — | — | — | — | — | — | — | — | ... | 118,8 | |
| | Diversen | 0,2 | ... | 0,6 | ... | 0,9 | ... | ... | ... | 0,5 | ... | ... | 2,6 | |
| | Totaal ... | 135,7 | ... | 0,6 | ... | 1,0 | 0,1 | 0,8 | ... | 0,2 | 4,8 | ... | 0,8 | 144,1 |
| Niet-geldscheppende openbare kredietinstellingen (11) | Direct opvraagbaar deposito's | 0,9 | ... | ... | 0,4 | ... | ... | — | ... | ... | ... | ... | 1,4 | |
| | Geld op zeer korte termijn | — | ... | — | ... | 0,1 | 0,1 | 0,1 | ... | 0,1 | ... | 0,4 | 0,8 | |
| | Inlagen op spaarboekjes | 3,3 | — | — | — | — | — | — | ... | ... | ... | ... | 3,3 | |
| | Termijndeposito's | 0,9 | 0,2 | ... | 2,3 | ... | — | — | ... | ... | ... | ... | 3,5 | |
| | Verplichtingen in rek.-courant of voorschotrek . | ... | ... | — | — | — | — | — | ... | 0,5 | ... | ... | 0,5 | |
| | Obligaties verkrijgbaar door elke belegger | 54,6 | ... | ... | 0,2 | 0,8 | 1,7 | 5,4 | 0,4 | 9,1 | 12,8 | 0,2 | 85,1 | |
| | Obligaties niet verkrijgbaar door elke belegger . | ... | ... | ... | ... | 0,4 | ... | ... | ... | 7,8 | 8,6 | ... | 1,9 | |
| | Totaal ... | 62,3 | 0,3 | 10,1 | 3,1 | 1,3 | 1,8 | 5,5 | 0,4 | 17,7 | 21,4 | 0,2 | 5,3 | 129,4 |
| Niet-bepaalde sect. en aansparingen (12) | ... | — 4,2 | 2,2 | 1,1 | — 1,2 | — 0,8 | 4,2 | 7,3 | 0,4 | 0,5 | — 0,2 | — 2,0 | — | 7,4 |
| | Totaal van de vorderingen | 755,9 | 16,0 | 54,3 | 14,6 | 14,6 | 87,9 | 320,4 | 9,7 | 135,9 | 134,4 | 133,0 | 33,1 | 1.709,9 |

Noot : Wegens de afrondingen zijn de totalen niet noodzakelijk gelijk aan de som van de posten.
 1 Voor de jaren 1957 tot 1959, cf. Tijdschrift voor Documentatie en Voorlichting, XXXVIIIe Jaargang, Deel I, nr 2, februari 1963.

XII - 1 b. — UITSTAANDE VORDERINGEN EN SCHULDEN OP 31 DECEMBER 1961

(in miljarden franken)

(Voorlopige cijfers)

Bron : Nationale Bank van België.

| Gegevens niet beschikbaar ... Nihil of beneden F 50 miljoen — Niet gedane verrichting | | VORDERINGEN PER SECTOR EN PER SOORT | | | | | | | | | | | | Totaal van de schulden (18 = (1) tot (12)) | |
|---|--|--|------------------------|-------------------|--|---------------------|------------|----------------------------|-------------|--|---|---|--|---|-------|
| | | Niet-financiële nationale sectoren | | | | | Buitenland | Financiële instellingen | | | | | Niet bepaalde sectoren en aanpassingen | | |
| | | Bedrijven en particulieren | Para-statale bedrijven | Staat (Schatkist) | Overheidssector niet elders vermeld (o.m. lagere overheid) | Sociale verzekering | | Geldschepende instellingen | Rentenfonds | Spaarkassen, hypotheek- en kapitaalsatiemaatschappijen | Inst. voor verzekering op het leven en tegen arbeidsongevallen, pensioenfondsen | Niet-geldschepende openbare kredietinstellingen | | | |
| | | | | | | | | | | | | | | | (1) |
| SCHULDEN PER SECTOR EN PER SOORT Niet-financiële nationale sectoren | Bedrijven en particulieren (1) | Accepten, handelspapier en promessen | — | — | — | — | ... | 30,5 | — | 1,9 | — | 3,3 | 7,8 | 43,5 | |
| | | Verplichtingen in rek.courant of voorschotrek. . | — | — | — | — | — | 28,9 | — | 0,2 | — | 0,1 | ... | 29,2 | |
| | | Obligaties | 8,1 | ... | ... | ... | ... | 0,2 | ... | 1,0 | 13,3 | ... | ... | 22,6 | |
| | | Andere leningen op halflange en lange termijn . | 10,4 | 0,1 | — | — | — | ... | ... | — | 76,2 | 26,4 | 75,5 | ... | 188,7 |
| | | Diversen | 4,7 | 1,0 | 1,6 | 0,2 | 7,9 | ... | ... | — | 1,8 | 6,8 | 0,5 | ... | 24,4 |
| | (Aandelen en deelnemingen) | (162,1) | (0,1) | (...) | — | (0,1) | ... | (0,5) | (—) | (0,7) | (2,2) | (—) | (...) | (165,8) | |
| | Totaal ... | 23,2 | 1,1 | 1,6 | 0,2 | 7,9 | 0,2 | 59,4 | — | 81,2 | 46,5 | 79,4 | 7,8 | 308,3 | |
| | Para-statale bedrijven (2) | Geld op zeer korte termijn | — | 0,1 | — | ... | ... | ... | ... | ... | ... | ... | ... | ... | 0,1 |
| | | Accepten, handelspapier en promessen | ... | — | — | ... | ... | 0,7 | — | 0,1 | — | 0,5 | ... | 1,3 | |
| | | Verplichtingen in rek.courant of voorschotrek. . | ... | ... | ... | ... | ... | 1,3 | — | ... | ... | 0,1 | ... | 1,3 | |
| Obligaties verkrijgbaar door elke belegger | | 14,5 | 0,1 | ... | ... | ... | 2,3 | 1,6 | 0,6 | 3,2 | 4,9 | 0,5 | ... | 27,8 | |
| Obligaties niet verkrijgbaar door elke belegger . | | ... | 0,3 | ... | 0,1 | ... | 2,8 | 1,0 | ... | 1,3 | 3,5 | ... | — 0,2 | 8,8 | |
| Andere leningen op halflange en lange termijn . | ... | ... | ... | 0,1 | ... | 1,1 | ... | — | ... | 0,2 | 2,5 | 0,1 | 4,1 | | |
| Diversen | 5,1 | ... | 4,5 | 0,2 | ... | 1,6 | ... | — | ... | ... | 0,1 | 0,4 | 11,7 | | |
| (Aandelen en deelnemingen) | (0,7) | — | (13,8) | (4,2) | (...) | ... | (...) | (—) | (...) | (...) | (...) | (0,9) | (19,5) | | |
| Totaal ... | 19,6 | 0,5 | 4,5 | 0,4 | ... | 7,8 | 4,5 | 0,6 | 4,6 | 8,6 | 3,6 | 0,3 | 55,0 | | |
| Staat (Schatkist) (3) | Gelden van derden | 1,9 | ... | — | 0,2 | ... | 31,1 | ... | ... | ... | 0,4 | 7,0 | 40,5 | | |
| | Certificaten op korte termijn | ... | 0,3 | — | 2,7 | ... | 19,9 | 51,5 | 1,1 | 4,3 | 12,2 | — 0,1 | 92,5 | | |
| | Obligaties verkrijgbaar door elke belegger | 105,4 | 2,2 | — | 1,4 | 0,8 | 9,0 | 30,3 | 3,8 | 28,5 | 35,6 | 6,4 | 1,4 | 224,8 | |
| | Obligaties niet verkrijgbaar door elke belegger . | ... | 0,3 | — | ... | 0,5 | 16,7 | 36,8 | ... | 2,5 | 2,7 | 0,5 | 0,6 | 60,5 | |
| | Diversen | ... | 0,8 | — | ... | 0,4 | ... | ... | ... | 0,1 | 0,6 | 0,1 | ... | 1,9 | |
| Totaal ... | 107,3 | 3,6 | — | 4,3 | 1,6 | 45,7 | 149,7 | 4,9 | 35,4 | 39,4 | 19,7 | 8,8 | 420,4 | | |
| Overheidssector niet elders vermeld (o.m. lagere overheid) (4) | Geld op zeer korte termijn | — | ... | — | ... | ... | ... | ... | ... | ... | ... | ... | ... | ... | |
| | Verplichtingen in rek.courant of voorschotrek. . | ... | ... | ... | ... | ... | 3,4 | — | ... | ... | ... | ... | 3,4 | | |
| | Obligaties verkrijgbaar door elke belegger | 15,3 | 0,4 | ... | 0,1 | ... | 0,5 | 0,6 | 1,2 | 1,1 | 6,0 | 1,1 | — 0,1 | 26,1 | |
| | Obligaties niet verkrijgbaar door elke belegger . | ... | ... | ... | ... | ... | ... | ... | ... | 2,7 | 7,4 | ... | ... | 10,1 | |
| | Andere leningen op halflange en lange termijn . | ... | 4,4 | ... | ... | ... | ... | ... | — | 0,5 | ... | 44,2 | ... | 49,1 | |
| Diversen | 1,6 | 0,4 | 3,7 | ... | ... | ... | ... | — | ... | ... | ... | 3,7 | 9,4 | | |
| Totaal ... | 16,9 | 5,1 | 3,7 | 0,1 | ... | 0,5 | 3,9 | 1,2 | 4,3 | 13,4 | 45,3 | 3,6 | 98,1 | | |
| Sociale verzekering (5) | Reserves van de sociale verzekering | 9,6 | — | — | — | — | — | — | — | — | — | — | — | 9,6 | |
| | Diversen | 2,4 | ... | 2,3 | ... | ... | ... | ... | ... | 0,6 | ... | 1,1 | 6,5 | | |
| | Totaal ... | 12,1 | ... | 2,3 | ... | ... | ... | ... | ... | 0,6 | ... | 1,1 | 16,1 | | |
| Buitenland (6) | Geld op zeer korte termijn (Belgische franken) . | — | ... | — | ... | ... | ... | ... | ... | ... | ... | ... | ... | ... | |
| | Accepten en handelspapier | ... | ... | ... | ... | ... | 5,4 | — | 1,0 | ... | 2,6 | 0,7 | 9,7 | | |
| | Verplichtingen in rek.courant of voorschotrek. . | ... | ... | ... | ... | ... | 2,0 | — | ... | ... | ... | ... | 2,0 | | |
| | Overige verplichtingen op korte termijn (incl. de goudvoorraad van de N.B.B.) | ... | ... | ... | ... | ... | ... | 96,2 | — | ... | ... | ... | ... | 96,2 | |
| | Obligaties | 9,0 | ... | 0,9 | ... | ... | ... | 1,5 | 0,9 | 0,4 | 3,9 | 0,2 | — 0,5 | 16,4 | |
| | Verplichtingen van de internationale kredietinstellingen uit hoofde van de inschrijving van België | — | — | 12,2 | — | — | — | 8,0 | — | — | — | — | — | 20,2 | |
| | Diversen | ... | 1,1 | 10,7 | ... | ... | ... | ... | ... | ... | 0,4 | ... | ... | 12,2 | |
| | (Aandelen en deelnemingen) | ... | (0,1) | (0,4) | ... | ... | ... | (—) | (0,9) | (—) | (...) | (—) | (...) | ... | |
| Totaal ... | 9,0 | 1,1 | 23,8 | ... | ... | ... | 113,1 | 0,9 | 1,4 | 3,9 | 3,1 | 0,3 | 156,7 | | |

SCHULDEN PER SECTOR EN PER SOORT

Financiële instellingen

| | Financiële instellingen | | | | | | | | | | | | | |
|--|--|--------------|-------------|-------------|-------------|-------------|-------------|--------------|-------------|--------------|--------------|--------------|--------------|----------------|
| | | | | | | | | | | | | | | |
| Geldscheppende instellingen (7) | Geld op zeer korte termijn | 217,4 | 2,7 | 3,3 | 10,3 | 0,6 | — | — | 1,4 | 2,6 | 1,6 | 1,1 | 0,4 | 237,4 |
| | Brutoverplichtingen tegenover het buitenland ... | — | — | — | — | — | 35,3 | — | — | — | — | — | — | 4,6 |
| | Deviezendeposito's van de ingezetenen | 8,0 | — | — | — | — | — | — | — | — | — | — | — | 35,3 |
| | Inlagen op spaarboekjes van de ingezetenen | 16,3 | — | — | — | — | — | — | — | — | — | — | — | 8,0 |
| | Termijndeposito's van de ingezetenen | 27,0 | — | — | — | — | — | — | — | — | — | 0,3 | — | 16,3 |
| | Verplichtingen niet elders vermeld | — | — | — | — | — | — | 10,5 | 3,2 | — | — | — | — | 27,3 |
| | Obligaties (incl. kasbons) | 8,6 | — | — | — | — | — | — | — | — | — | — | — | 13,8 |
| | Diversen | 0,1 | — | 0,2 | — | — | — | — | — | — | — | — | — | 8,6 |
| | (Aandelen en deelnemingen) | (6,1) | — | (0,2) | — | — | — | (0,5) | — | — | — | (0,1) | — | 8,8 |
| | Totaal ... | 277,3 | 2,7 | 3,6 | 10,3 | 0,6 | 35,3 | 12,0 | 5,8 | 2,2 | 1,4 | 0,4 | 8,5 | 360,2 |
| Rentenfonds (8) | Geld op zeer korte termijn | — | — | — | — | — | — | — | — | — | — | — | — | — |
| | Certificaten op korte termijn | — | — | — | — | — | 11,0 | — | — | — | — | — | — | 11,0 |
| | Verplichtingen in rek.-courant of voorschotrek. . | — | — | — | — | — | — | — | — | — | — | — | — | — |
| | Verrichtingen met recht van wederinkoop | — | — | — | — | — | — | — | — | — | — | — | — | — |
| | Dotatie | — | — | 2,8 | — | — | — | — | — | — | — | — | — | 2,8 |
| Diversen | — | — | — | — | — | — | — | — | — | — | — | 0,1 | 0,1 | |
| Totaal ... | — | — | 2,8 | — | — | — | 11,0 | — | — | — | — | 0,1 | 13,9 | |
| Spaarkassen, hypotheek- en kapitalisatiemaatschappijen (9) | Direct opvraagbare deposito's | 2,8 | — | — | — | 0,3 | — | — | — | — | 0,5 | 0,2 | — | 3,9 |
| | Inlagen op spaarboekjes | 113,4 | — | — | — | — | — | — | — | — | — | — | — | 113,4 |
| | Termijndeposito's | 0,6 | 0,6 | — | — | 3,1 | — | — | — | — | 0,1 | — | 0,3 | 4,7 |
| | Obligaties (incl. kasbons) | 9,0 | — | — | — | — | — | — | — | — | — | — | — | 9,0 |
| | Wiskundige reserves van de kapitalisatiemaatschappijen | 0,5 | — | — | — | — | — | — | — | — | — | — | — | 0,5 |
| | Diversen | 4,3 | — | — | — | — | — | 0,2 | — | 0,1 | — | — | 1,9 | 6,5 |
| (Aandelen en deelnemingen) | (1,2) | — | — | — | — | — | — | — | — | — | — | — | (1,2) | |
| Totaal ... | 130,5 | — | — | — | 3,4 | — | 0,2 | — | 0,1 | 0,6 | 0,2 | 2,2 | 137,9 | |
| Instellingen voor verzekering op het leven en tegen arbeidsong- en pensioenfondsen (10) | Obligaties verkrijgbaar door elke belegger | — | — | — | — | — | — | — | — | — | — | — | — | — |
| | Obligaties niet verkrijgbaar door elke belegger . | — | — | — | — | 0,1 | 0,1 | 0,9 | — | 0,1 | 5,0 | — | 0,9 | 7,1 |
| | Reserves van de sociale verzekering | 17,2 | — | — | — | — | — | — | — | — | — | — | — | 17,2 |
| | Wiskundige reserves | 128,5 | — | — | — | — | — | — | — | — | — | — | — | 128,5 |
| | Diversen | 0,4 | — | 0,6 | — | 1,0 | — | — | — | — | 0,9 | — | 0,9 | 3,7 |
| Totaal ... | 146,1 | — | 0,6 | — | 1,1 | 0,1 | 0,9 | — | 0,1 | 5,8 | — | 1,8 | 156,5 | |
| Niet-geldscheppende openbare kredietinstellingen (11) | Direct opvraagbare deposito's | 1,0 | — | — | 0,5 | — | — | — | — | — | — | — | — | 1,5 |
| | Geld op zeer korte termijn | — | — | — | — | — | 0,4 | — | 0,5 | 0,3 | — | — | 0,2 | 1,4 |
| | Inlagen op spaarboekjes | 3,8 | — | — | — | — | — | — | — | — | — | — | — | 3,8 |
| | Termijndeposito's | 1,4 | 0,4 | — | 2,5 | — | — | — | — | — | — | — | — | 4,3 |
| | Verplichtingen in rek.-courant of voorschotrek. . | — | — | — | — | — | — | — | — | 0,5 | — | 0,1 | — | 0,6 |
| | Obligaties verkrijgbaar door elke belegger | 62,6 | 0,1 | — | 0,1 | 1,0 | 2,0 | 6,7 | 0,5 | 8,9 | 14,4 | 0,3 | — | 96,7 |
| | Obligaties niet verkrijgbaar door elke belegger . | — | — | — | — | 0,4 | 0,3 | 0,5 | — | 7,6 | 9,8 | — | — | 20,7 |
| | Diversen | 2,5 | — | 10,3 | 0,2 | — | — | — | — | 0,3 | — | — | — | 16,7 |
| (Aandelen en deelnemingen) | (0,8) | (...) | (0,7) | (...) | (...) | (...) | (0,1) | (—) | (...) | (...) | (...) | (...) | (1,7) | |
| Totaal ... | 71,4 | 0,5 | 10,3 | 3,3 | 1,5 | 2,6 | 7,3 | 0,9 | 17,6 | 24,2 | 0,5 | 5,7 | 145,8 | |
| Niet-bezaalde sect. en aanpak-singlen (12) | | - 4,2 | 2,4 | 1,3 | - 1,5 | -1,3 | 4,2 | 9,9 | 0,5 | 1,0 | - 0,8 | - 3,2 | — | 8,4 |
| | Totaal van de vorderingen | 809,2 | 17,7 | 54,4 | 17,1 | 14,9 | 96,5 | 371,8 | 14,8 | 147,8 | 143,9 | 149,1 | 40,0 | 1.877,2 |

Noot : Wegens de afrondingen zijn de totalen niet noodzakelijk gelijk aan de som van de posten.

XII - 2. — BEWEGING VAN DE VORDERINGEN EN SCHULDEN IN 1961 ¹

(Miljarden franken)

(Voorlopige cijfers)

Bron : Nationale Bank van België.

| | | VORDERINGEN PER SECTOR EN PER SOORT | | | | | | | | | | | | | Totaal van de schulden (13) = (1) tot (12) |
|--|--|---|-----------------------|-------------------|--|---------------------|----------------------------|------------|-------------------------|--|---|---|---------|--|--|
| | | Niet-financiële nationale sectoren | | | | | | Buitenland | Financiële instellingen | | | | | Niet bepaalde sectoren en aanpassingen | |
| | | Bedrijven en particulieren | Parastatale bedrijven | Staat (Schatkist) | Overheidssector niet elders vermeld (o.m. lagere overheid) | Sociale verzekering | Geldschepende instellingen | | Rentenfonds | Spaarkassen, hypotheek- en kapitalisatiemaatschappijen | Inst. voor verzekering op het leven en tegen arbeidsongevallen, pensioenfondsen | Niet-geldschepende openbare kredietinstellingen | | | |
| | | | | | | | | | | | | | (1) | | |
| | | Gegevens niet beschikbaar | | | | | | | | | | | | | |
| | | ... Nihil of beneden F 50 miljoen | | | | | | | | | | | | | |
| | | — Niet gedane verrichting | | | | | | | | | | | | | |
| Niet-financiële nationale sectoren | Bedrijven en particulieren (1) | Accepten, handelspapier en promessen | — | — | — | — | ... | + 4,4 | — | - 0,5 | — | + 0,4 | + 1,2 | + 5,4 | |
| | | Verplichtingen in rek.-courant of voorschotrek. . | — | — | — | — | — | + 3,6 | — | - 0,1 | — | — | — | + 3,6 | |
| | | Obligaties | + 0,1 | ... | ... | ... | ... | — | — | — | + 0,2 | — | — | + 0,2 | |
| | | Andere leningen op halflange en lange termijn . | ... | ... | ... | ... | ... | — | — | + 8,1 | + 3,4 | + 7,3 | — | + 18,7 | |
| | | Diversen | + 0,3 | - 0,1 | + 0,1 | - 0,1 | - 0,2 | ... | ... | — | + 0,2 | + 0,3 | ... | + 0,6 | |
| | (Aandelen en deelnemingen) | (+ 4,2) | (+ 0,1) | (...) | (...) | (...) | (+ 1,5) | (+ 0,1) | (—) | (...) | (+ 0,2) | (—) | (...) | (+ 6,0) | |
| | Totaal ... | + 0,4 | - 0,1 | + 0,1 | - 0,1 | - 0,2 | ... | + 8,0 | — | + 7,7 | + 3,0 | + 7,7 | + 1,2 | + 28,5 | |
| | Parastatale bedrijven (2) | Geld op zeer korte termijn | — | + 0,1 | — | ... | - 0,1 | ... | ... | ... | ... | ... | ... | ... | |
| | | Accepten, handelspapier en promessen | ... | — | — | ... | ... | ... | ... | + 0,1 | ... | + 0,3 | ... | + 0,4 | |
| | | Verplichtingen in rek.-courant of voorschotrek. . | ... | ... | ... | ... | ... | + 0,2 | — | ... | ... | ... | ... | + 0,2 | |
| Obligaties verkrijgbaar door elke belegger | | - 0,6 | ... | ... | ... | ... | - 0,7 | + 0,1 | - 0,1 | ... | - 0,1 | ... | - 1,5 | | |
| Obligaties niet verkrijgbaar door elke belegger . | | ... | ... | ... | ... | ... | + 2,7 | + 0,7 | ... | - 0,2 | + 0,4 | - 0,4 | + 3,2 | | |
| Andere leningen op halflange en lange termijn . | ... | ... | ... | ... | ... | - 0,3 | ... | — | ... | ... | + 0,3 | ... | | | |
| Diversen | ... | ... | + 0,2 | ... | ... | + 0,6 | ... | — | ... | ... | ... | ... | + 0,8 | | |
| (Aandelen en deelnemingen) | (...) | ... | (+ 0,5) | (+ 1,0) | (...) | ... | (...) | (—) | (...) | (...) | (...) | (...) | (+ 1,5) | | |
| Totaal ... | - 0,6 | + 0,2 | + 0,2 | ... | - 0,1 | + 2,2 | + 0,9 | - 0,2 | - 0,1 | + 0,4 | + 0,6 | - 0,5 | + 3,1 | | |
| Staat (Schatkist) (3) | Gelden van derden | - 0,1 | ... | — | - 0,5 | ... | ... | + 0,1 | ... | ... | ... | + 1,6 | + 1,2 | | |
| | Certificaten op korte termijn | ... | ... | — | + 0,2 | ... | - 9,9 | + 9,2 | - 1,5 | + 2,3 | + 0,3 | - 0,3 | + 2,3 | | |
| | Obligaties verkrijgbaar door elke belegger | + 4,6 | + 0,1 | — | ... | - 0,2 | + 0,6 | + 4,0 | + 0,1 | + 1,2 | + 0,9 | + 1,1 | + 12,4 | | |
| | Obligaties niet verkrijgbaar door elke belegger . | - 1,3 | ... | — | ... | ... | + 5,1 | - 0,8 | ... | - 0,1 | + 0,1 | + 0,3 | + 3,3 | | |
| | Diversen | ... | + 0,2 | — | ... | - 0,2 | ... | ... | ... | ... | - 1,2 | ... | - 1,1 | | |
| Totaal ... | + 3,2 | + 0,3 | — | - 0,3 | - 0,4 | - 4,2 | + 12,5 | - 1,4 | + 3,5 | + 0,1 | + 3,2 | + 1,6 | + 18,1 | | |
| Overheidssector niet elders vermeld (o.m. lagere overheid) (4) | Geld op zeer korte termijn | — | ... | — | ... | ... | ... | ... | ... | ... | ... | ... | ... | | |
| | Verplichtingen in rek.-courant of voorschotrek. . | — | ... | — | ... | ... | + 1,3 | — | ... | ... | ... | ... | + 1,3 | | |
| | Obligaties verkrijgbaar door elke belegger | - 0,7 | + 0,1 | ... | ... | ... | ... | ... | + 0,2 | + 0,1 | - 0,2 | + 0,1 | - 0,5 | | |
| | Obligaties niet verkrijgbaar door elke belegger . | ... | ... | ... | ... | ... | ... | ... | ... | - 0,1 | + 0,3 | ... | + 0,2 | | |
| | Andere leningen op halflange en lange termijn . | ... | + 0,1 | ... | ... | ... | ... | ... | — | ... | ... | + 4,8 | + 5,0 | | |
| Diversen | ... | ... | + 0,4 | ... | ... | ... | ... | — | ... | ... | ... | + 2,1 | | | |
| Totaal ... | - 0,7 | + 0,2 | + 0,4 | ... | ... | ... | + 1,2 | + 0,2 | ... | + 0,2 | + 4,9 | + 2,1 | + 8,5 | | |
| Sociale verzekering (5) | Reserves van de sociale verzekering | + 0,2 | — | — | — | — | — | — | — | — | — | — | + 0,2 | | |
| | Diversen | - 0,3 | ... | + 0,4 | ... | — | ... | ... | ... | ... | ... | ... | - 0,8 | | |
| | Totaal ... | - 1,1 | ... | + 0,4 | ... | — | ... | ... | ... | ... | ... | ... | - 0,7 | | |
| Buitenland (6) | Geld op zeer korte termijn (Belgische franken) . | — | ... | — | ... | ... | - 0,1 | ... | ... | ... | ... | ... | - 0,1 | | |
| | Accepten en handelspapier | — | ... | — | ... | ... | + 0,3 | — | + 0,6 | — | + 0,8 | + 0,1 | + 1,9 | | |
| | Verplichtingen in rek.-courant of voorschotrek. . | — | ... | — | ... | ... | + 0,9 | — | — | — | — | — | + 0,9 | | |
| | Overige verplichtingen op korte termijn (incl de goudvoorraad van de N.B.B.) | — | ... | — | ... | ... | — | + 11,3 | — | — | — | ... | ... | + 11,3 | |
| | Obligaties | ... | ... | - 0,1 | ... | ... | — | + 0,1 | ... | ... | + 0,7 | + 0,1 | + 0,3 | | |
| | Verplichtingen van de internationale kredietinstellingen uit hoofde van de inschrijving van België | — | ... | — | — | — | — | + 3,6 | — | — | — | - 3,6 | ... | | |
| | Diversen | — | - 0,2 | + 1,7 | ... | — | — | — | — | — | — | - 0,1 | ... | | |
| (Aandelen en deelnemingen) | (- 1,7) | (...) | (...) | ... | — | (-) | (+ 0,1) | (-) | (...) | (+ 0,1) | (...) | (...) | (- 1,5) | | |
| Totaal ... | ... | - 0,2 | + 1,6 | ... | ... | — | + 16,0 | ... | + 0,6 | + 0,7 | + 0,7 | - 3,8 | + 15,6 | | |

SCHULDEN PER SECTOR EN PER SOORT

| | | Financiële instellingen | | | | | | | | | | | |
|--|--|-------------------------|--------------|--------------|--------------|--------------|--------------|--------------|--------------|--------------|--------------|--------------|---------------|
| Geldscheppende instellingen (7) | Geld | +11,8 | + 0,8 | + 1,0 | + 2,9 | ... | — 0,2 | + 0,2 | + 2,6 | — 0,2 | + 0,2 | ... | + 16,7 |
| | Geld op zeer korte termijn | — | ... | — | ... | ... | — | — | — | — | — | ... | + 2,4 |
| | Brutoverplichtingen tegenover het buitenland ... | — | — | — | — | — | +14,4 | — | — | — | — | — | + 14,3 |
| | Deviezendeposito's van de ingezetenen | + 0,7 | — | — | — | — | — | — | — | — | — | — | + 0,7 |
| | Inlagen op spaarboekjes van de ingezetenen | + 0,6 | — | — | — | — | — | — | — | — | — | — | + 0,6 |
| | Termijndeposito's van de ingezetenen | + 8,0 | — | — | ... | — | — | — | — | — | ... | — | + 8,0 |
| | Verplichtingen niet elders vermeld | — | — | — 0,2 | — | — | — | + 2,5 | + 3,2 | — | — | ... | + 5,5 |
| | Obligaties (incl. kasbons) | + 1,0 | ... | ... | ... | ... | ... | — | — | — | — | ... | + 1,0 |
| | Diversen | ... | ... | ... | ... | ... | ... | ... | ... | ... | ... | ... | + 1,0 |
| | (Aandelen en deelnemingen) | (+ 0,4) | — | (...) | — | — | — | (...) | — | — | — | — | (+ 0,3) |
| Totaal ... | +22,2 | + 0,8 | + 0,9 | + 2,9 | ... | +14,2 | + 2,7 | + 5,8 | — 0,2 | + 0,2 | ... | + 0,9 | + 50,3 |
| Rentenfondsen (8) | Geld op zeer korte termijn | — | ... | — | ... | ... | ... | — | — | — | — | ... | ... |
| | Certificaten op korte termijn | — | — | — | ... | ... | + 5,2 | — | — | — | — | — | + 5,2 |
| | Verplichtingen in rek.-courant of voorschotrek. . | — | — | — | — | — | — | — | — | — | — | — | ... |
| | Verrichtingen met recht van wederinkoop | — | — | — | — | — | — | — | — | — | — | — | ... |
| | Dotatie | — | — | ... | — | — | — | — | — | — | — | — | ... |
| | Diversen | — | — | — | — | — | — | — | — | — | — | — | ... |
| Totaal ... | — | ... | ... | ... | ... | ... | + 5,2 | — | ... | ... | ... | ... | + 5,2 |
| Spaarkassen, hypotheek- en kapitalisatiemaatschappijen (9) | Direct opvraagbaar deposito's | + 0,1 | ... | ... | ... | + 0,2 | — | — | — | — | + 0,2 | ... | — 0,4 |
| | Inlagen op spaarboekjes | + 9,1 | ... | — | — | — | — | — | — | — | — | ... | + 9,1 |
| | Termijndeposito's | ... | + 0,1 | ... | ... | — 0,2 | — | — | — | — | — | ... | + 0,1 |
| | Obligaties (incl. kasbons) | + 1,0 | — | ... | — | — | — | — | — | — | — | ... | + 1,0 |
| | Wiskundige reserves van de kapitalisatiemaatschappijen | ... | — | — | — | — | — | — | — | — | — | ... | ... |
| | Diversen | + 0,3 | ... | — 0,2 | ... | ... | ... | ... | ... | ... | ... | + 0,3 | + 0,4 |
| | (Aandelen en deelnemingen) | (+ 0,1) | — | — | — | — | — | — | — | — | — | — | (+ 0,1) |
| Totaal ... | +10,5 | + 0,1 | — 0,2 | ... | ... | ... | ... | ... | ... | + 0,3 | ... | + 0,4 | + 10,9 |
| Instellingen voor verzekering op het leven en tegen arbeidsong. pensioenfondsen (10) | Obligaties verkrijgbaar door elke belegger | ... | ... | ... | ... | ... | ... | ... | ... | ... | ... | ... | ... |
| | Obligaties niet verkrijgbaar door elke belegger . | ... | ... | ... | ... | ... | + 0,1 | ... | — 0,2 | + 0,7 | ... | + 0,5 | + 1,2 |
| | Reserves van de sociale verzekering | + 0,1 | — | — | — | — | — | — | — | — | — | — | + 0,1 |
| | Wiskundige reserves | + 8,7 | — | — | — | — | — | — | — | — | — | — | + 8,7 |
| | Diversen | + 0,3 | ... | ... | ... | + 0,1 | ... | ... | ... | ... | + 0,4 | ... | + 0,9 |
| Totaal ... | + 9,0 | ... | ... | ... | + 0,1 | ... | + 0,1 | ... | — 0,2 | + 1,0 | ... | + 0,8 | + 10,8 |
| Niet-geldscheppende openbare kredietinstellingen (11) | Direct opvraagbaar deposito's | + 0,1 | ... | ... | ... | ... | ... | — | ... | ... | ... | ... | + 0,1 |
| | Geld op zeer korte termijn | — | ... | — | ... | — 0,1 | + 0,2 | — 0,1 | + 0,5 | + 0,2 | ... | ... | + 0,6 |
| | Inlagen op spaarboekjes | + 0,1 | ... | — | ... | ... | ... | — | — | — | ... | ... | + 0,6 |
| | Termijndeposito's | + 0,5 | + 0,1 | ... | + 0,2 | ... | ... | — | — | — | ... | ... | + 0,8 |
| | Verplichtingen in rek.-courant of voorschotrek. . | ... | ... | — | ... | ... | ... | — | — | — | + 0,1 | ... | + 0,1 |
| | Obligaties verkrijgbaar door elke belegger | + 8,0 | + 0,1 | ... | — 0,1 | + 0,3 | + 0,3 | + 1,4 | + 0,1 | — 0,2 | + 1,6 | + 0,1 | + 11,6 |
| | Obligaties niet verkrijgbaar door elke belegger . | ... | ... | ... | ... | ... | + 0,3 | + 0,5 | ... | — 0,2 | + 1,1 | ... | + 1,9 |
| | Diversen | — 0,1 | ... | + 0,2 | ... | ... | ... | — | — | + 0,1 | ... | ... | + 0,6 |
| | (Aandelen en deelnemingen) | (+ 0,2) | (...) | (...) | (...) | (...) | (...) | (...) | (—) | (...) | (...) | (...) | (+ 0,2) |
| | Totaal ... | + 9,1 | + 0,2 | + 0,2 | + 0,1 | + 0,2 | + 0,8 | + 1,8 | + 0,6 | — 0,1 | + 2,8 | + 0,3 | + 0,3 |
| Niet bepaalde sect. en aanpassingen (12) | | ... | + 0,2 | — 0,3 | — 0,2 | + 0,2 | — 3,6 | + 2,9 | + 0,1 | + 0,5 | — 1,5 | — 1,3 | — |
| | (1) tot (12) | +52,0 | + 1,7 | + 3,7 | + 2,4 | — 0,3 | + 9,4 | +51,4 | + 5,0 | +11,8 | + 7,9 | +16,1 | + 3,0 |

Noot : Wegens de afrondingen zijn de totalen niet noodzakelijk gelijk aan de som van de posten.
1 Voor de jaren 1958 en 1959. cf. Tijdschrift voor Documentatie en Voorlichting, XXXVIIIe Jaargang, Deel I, n° 2, februari 1963.

XII - 3. a) — UITSTAANDE VORDERINGEN EN SCHULDEN OP 31 DECEMBER 1960

Totalen per sector

(Miljarden franken)

| ----- Gegevens niet beschikbaar ... Nihil of beneden F 50 miljoen — Niet gedane verrichting | Bedrijven en particulieren | Parastatale bedrijven | Staat (Schatkist) | Overheids- sector niet elders vermeld | Sociale verzekering | Niet- financiële nationale sectoren samen | Buitenland | Geld- scheppende instellingen | Rentenfonds | Spaarkassen, hypotheek- en kapitali- satiemaats- chappijen | Instellingen voor verzekering op het leven en tegen arbeids- ongevallen, pensioen- fondsen | Niet-geld- scheppende openbare krediet- instellingen | Financiële instellingen samen | Niet bepaalde sectoren en aan- passingen | Totaal van de schulden |
|--|----------------------------------|--------------------------|----------------------|--|------------------------|---|------------|-------------------------------------|-------------|--|--|--|-------------------------------------|--|---|
| | (1) | (2) | (3) | (4) | (5) | (6) = (1) tot (5) | (7) | (8) | (9) | (10) | (11) | (12) | (13) = (8) tot (12) | (14) | (15) = (6) + (7) + (13) + (14) |
| 1. Bedrijven en particulieren | 22,8 | 1,2 | 1,5 | 0,2 | 7,5 | 33,2 | 0,2 | 51,3 | — | 73,5 | 42,3 | 71,7 | 238,8 | 6,6 | 278,8 |
| 2. Parastatale bedrijven | 20,3 | 0,4 | 4,3 | 0,4 | 0,1 | 25,4 | 5,6 | 3,5 | 0,8 | 4,6 | 8,3 | 3,0 | 20,2 | 0,7 | 51,9 |
| 3. Staat (Schatkist) | 104,8 | 3,3 | — | 4,5 | 1,6 | 114,2 | 53,6 | 136,9 | 6,3 | 31,9 | 39,0 | 16,5 | 230,6 | 7,5 | 405,8 |
| 4. Overheidssector niet elders ver- meld | 17,6 | 4,9 | 3,3 | 0,2 | ... | 26,0 | 0,5 | 3,2 | 1,0 | 4,3 | 13,3 | 40,4 | 62,1 | 1,0 | 89,6 |
| 5. Sociale verzekering | 12,6 | ... | 1,9 | ... | — | 14,5 | ... | ... | ... | ... | 0,6 | ... | 0,6 | 1,0 | 16,2 |
| 6. Niet-financiële nationale sectoren samen | 178,0 | 9,8 | 11,0 | 5,3 | 9,2 | 213,3 | 59,9 | 194,9 | 8,0 | 114,2 | 103,6 | 131,6 | 552,4 | 16,8 | 842,3 |
| 7. Buitenland | 9,5 | 1,3 | 25,8 | ... | ... | 36,6 | — | 96,6 | 0,9 | 0,8 | 3,3 | 2,4 | 104,0 | 0,5 | 141,1 |
| 8. Geldscheppende instellingen | 254,6 | 1,9 | 2,7 | 7,4 | 0,7 | 267,3 | 21,8 | 9,3 | ... | 2,3 | 1,2 | 0,4 | 13,3 | 7,5 | 309,9 |
| 9. Rentenfonds | — | ... | 2,8 | ... | ... | 2,8 | ... | 5,8 | — | ... | ... | ... | 5,8 | 0,1 | 8,7 |
| 10. Spaarkassen, hypotheek- en kapi- talisatiemaatschappijen | 120,0 | 0,6 | 0,2 | ... | 3,2 | 124,0 | ... | 0,2 | ... | 0,2 | 0,4 | 0,3 | 1,0 | 2,1 | 127,0 |
| 11. Instellingen voor verzekering op het leven en tegen arbeidsongeval- len, pensioenfondsen | 135,7 | ... | 0,6 | ... | 1,0 | 137,2 | 0,1 | 0,8 | ... | 0,2 | 4,8 | ... | 5,9 | 0,8 | 144,1 |
| 12. Niet-geldscheppende openbare kre- dientinstellingen | 62,3 | 0,3 | 10,1 | 3,1 | 1,3 | 77,1 | 1,8 | 5,5 | 0,4 | 17,7 | 21,4 | 0,2 | 45,1 | 5,3 | 129,4 |
| 13. Financiële instellingen samen ... | 572,6 | 2,7 | 16,4 | 10,6 | 6,2 | 608,5 | 23,8 | 21,6 | 0,4 | 20,4 | 27,8 | 0,9 | 71,1 | 15,8 | 719,1 |
| 14. Niet bepaalde sectoren en aanpas- singen | — 4,2 | 2,2 | 1,1 | — 1,2 | — 0,8 | — 2,9 | 4,2 | 7,3 | 0,4 | 0,5 | — 0,2 | — 2,0 | 6,0 | — | 7,4 |
| 15. Totaal van de schulden | 755,9 | 16,0 | 54,3 | 14,6 | 14,6 | 855,4 | 87,9 | 320,4 | 9,7 | 135,9 | 134,4 | 133,0 | 733,5 | 33,1 | 1.709,9 |
| 16. Saldo van de vorderingen en schulden | + 477,1 | — 35,9 | — 357,5 | — 75,0 | — 1,6 | + 13,1 | — 53,2 | + 10,5 | + 1,0 | + 8,9 | — 9,7 | + 3,6 | + 14,4 | + 25,7 | — |

XII - 3. b) — UITSTAANDE VORDERINGEN EN SCHULDEN OP 31 DECEMBER 1961

Totalen per sector

(Miljarden franken)

| Gegevens niet beschikbaar ... Nihil of beneden F 50 miljoen — Niet gedane verrichting | Bedrijven en particulieren | Parastatale bedrijven | Staat (Schatkist) | Overheidssector niet elders vermeld | Sociale verzekering | Niet-financiële nationale sectoren samen (6) = (1) tot (5) | Buitenland | Geldscheppende instellingen | Rentenfondsa | Spaarkassen, hypotheek- en kapitalisatiemaatschappijen | Instellingen voor verzekering op het leven en tegen arbeidsongevallen, pensioenfondsen | Niet-geldscheppende openbare kredietinstellingen | Financiële instellingen samen (18) = (8) tot (12) | Niet bepaalde sectoren en aanpassingen | Totaal van de schulden (15) = (6) + (7) + (13) + (14) |
|--|----------------------------|-----------------------|-------------------|-------------------------------------|---------------------|---|------------|-----------------------------|--------------|--|--|--|--|--|--|
| | (1) | (2) | (3) | (4) | (5) | (6) | (7) | (8) | (9) | (10) | (11) | (12) | (18) | (14) | (15) |
| 1. Bedrijven en particulieren | 23,2 | 1,1 | 1,6 | 0,2 | 7,9 | 33,9 | 0,2 | 59,4 | — | 81,2 | 46,5 | 79,4 | 266,4 | 7,8 | 308,3 |
| 2. Parastatale bedrijven | 19,6 | 0,5 | 4,5 | 0,4 | ... | 25,0 | 7,8 | 4,5 | 0,6 | 4,6 | 8,6 | 3,6 | 21,9 | 0,3 | 55,0 |
| 3. Staat (Schatkist) | 107,3 | 3,6 | — | 4,3 | 1,6 | 116,8 | 45,7 | 149,7 | 4,9 | 35,4 | 39,4 | 19,7 | 249,0 | 8,8 | 420,4 |
| 4. Overheidssector niet elders vermeld | 16,9 | 5,1 | 3,7 | 0,1 | ... | 25,9 | 0,5 | 3,9 | 1,2 | 4,3 | 13,4 | 45,3 | 68,2 | 3,6 | 98,1 |
| 5. Sociale verzekering | 12,1 | ... | 2,3 | ... | — | 14,4 | ... | ... | ... | ... | 0,6 | ... | 0,6 | 1,1 | 16,1 |
| 6. Niet-financiële nationale sectoren samen | 179,1 | 10,3 | 12,0 | 5,0 | 9,6 | 216,0 | 54,2 | 217,5 | 6,7 | 125,4 | 108,6 | 148,0 | 606,2 | 21,5 | 897,9 |
| 7. Buitenland | 9,0 | 1,1 | 23,8 | ... | ... | 33,9 | — | 113,1 | 0,9 | 1,4 | 3,9 | 3,1 | 122,5 | 0,3 | 156,7 |
| 8. Geldscheppende instellingen | 277,3 | 2,7 | 3,6 | 10,3 | 0,6 | 294,5 | 35,3 | 12,0 | 5,8 | 2,2 | 1,4 | 0,4 | 21,8 | 8,5 | 360,2 |
| 9. Rentenfonds | — | ... | 2,8 | ... | ... | 2,8 | ... | 11,0 | — | ... | ... | ... | 11,0 | 0,1 | 13,9 |
| 10. Spaarkassen, hypotheek- en kapitalisatiemaatschappijen | 130,5 | 0,6 | ... | ... | 3,4 | 134,5 | ... | 0,2 | ... | 0,1 | 0,6 | 0,2 | 1,2 | 2,2 | 137,9 |
| 11. Instellingen voor verzekering op het leven en tegen arbeidsongevallen, pensioenfondsen | 146,1 | ... | 0,6 | ... | 1,1 | 147,7 | 0,1 | 0,9 | ... | 0,1 | 5,8 | ... | 6,9 | 1,8 | 156,5 |
| 12. Niet-geldscheppende openbare kredietinstellingen | 71,4 | 0,5 | 10,3 | 3,3 | 1,5 | 87,1 | 2,6 | 7,3 | 0,9 | 17,6 | 24,2 | 0,5 | 50,4 | 5,7 | 145,8 |
| 13. Financiële instellingen samen ... | 625,4 | 3,8 | 17,3 | 13,6 | 6,6 | 666,7 | 38,1 | 31,3 | 6,7 | 19,9 | 32,1 | 1,1 | 91,2 | 18,2 | 814,2 |
| 14. Niet bepaalde sectoren en aanpassingen | — 4,2 | 2,4 | 1,3 | — 1,5 | — 1,3 | — 3,2 | 4,2 | 9,9 | 0,5 | 1,0 | — 0,8 | — 3,2 | 7,4 | — | 8,4 |
| 15. Totaal van de schulden | 809,2 | 17,7 | 54,4 | 17,1 | 14,9 | 913,3 | 96,5 | 371,8 | 14,8 | 147,8 | 143,9 | 149,1 | 827,4 | 40,0 | 1.877,2 |
| 16. Saldo van de vorderingen en schulden | + 500,9 | — 37,3 | — 366,0 | — 81,0 | — 1,2 | + 15,4 | — 60,2 | + 11,6 | + 0,9 | + 9,9 | — 12,6 | + 3,3 | + 13,2 | + 31,6 | — |

XII - 4. — BEWEGING VAN DE VORDERINGEN EN SCHULDEN IN 1961

Totalen per sector

(Miljarden franken)

| ----- Gegevens niet beschikbaar ... Nihil of beneden F 50 miljoen — Niet gedane verrichting | Bedrijven en particulieren | Parastatale bedrijven | Staat (Schatkist) | Overheids- sector niet elders vermeld | Sociale verzekering | Niet- financiële nationale sectoren samen | Buitenland | Geld- scheppende instellingen | Rentenfonds | Spaarkassen, hypotheek- en kapitali- satiemaat- schappijen | Instellingen voor verzekering op het leven en tegen arbeids- ongevallen, pensioen- fondsen | Niet-geld- scheppende openbare krediet- instellingen | Financiële instellingen samen | Niet bepaalde sectoren en aan- passingen | Totaal van de schulden (15) = (6) + (7) + (13) + (14) |
|--|----------------------------------|--------------------------|----------------------|--|------------------------|---|------------|-------------------------------------|-------------|--|--|--|-------------------------------------|--|---|
| | (1) | (2) | (3) | (4) | (5) | (6) = (1) tot (5) | (7) | (8) | (9) | (10) | (11) | (12) | (13) = (8) tot (12) | (14) | |
| 1. Bedrijven en particulieren | + 0,4 | - 0,1 | + 0,1 | - 0,1 | - 0,2 | + 0,1 | ... | + 8,0 | — | + 7,7 | + 3,9 | + 7,7 | + 27,3 | + 1,2 | + 28,5 |
| 2. Parastatale bedrijven | - 0,6 | + 0,2 | + 0,2 | ... | - 0,1 | - 0,4 | + 2,2 | + 0,9 | - 0,2 | - 0,1 | + 0,4 | + 0,6 | + 1,7 | - 0,5 | + 3,1 |
| 3. Staat (Schatkist) | + 3,2 | + 0,3 | — | - 0,3 | - 0,4 | + 2,8 | - 4,2 | + 12,5 | - 1,4 | + 3,5 | + 0,1 | + 3,2 | + 17,9 | + 1,6 | + 18,1 |
| 4. Overheidssector niet elders ver- meld | - 0,7 | + 0,2 | + 0,4 | ... | ... | - 0,2 | ... | + 1,2 | + 0,2 | ... | + 0,2 | + 4,9 | + 6,6 | + 2,1 | + 8,5 |
| 5. Sociale verzekering | - 1,1 | ... | + 0,4 | ... | — | - 0,7 | ----- | ... | ... | ... | ... | ... | ... | ... | - 0,7 |
| 6. Niet-financiële nationale sectoren samen | + 1,1 | + 0,6 | + 1,0 | - 0,3 | - 0,6 | + 1,7 | - 2,0 | + 22,7 | - 1,4 | + 11,2 | + 4,5 | + 16,4 | + 53,4 | + 4,4 | + 57,6 |
| 7. Buitenland | ... | - 0,2 | + 1,6 | ... | ... | + 1,4 | — | + 16,0 | ... | + 0,6 | + 0,7 | + 0,7 | + 18,0 | - 3,8 | + 15,6 |
| 8. Geldscheppende instellingen | + 22,2 | + 0,8 | + 0,9 | + 2,9 | ... | + 26,7 | + 14,2 | + 2,7 | + 5,8 | - 0,2 | + 0,2 | ... | + 8,4 | + 0,9 | + 50,3 |
| 9. Rentenfonds | — | ... | ... | ... | .. | ... | ... | + 5,2 | — | ... | ... | ... | + 5,2 | ... | + 5,2 |
| 10. Spaarkassen, hypotheek- en kapi- talisatiemaatschappijen | + 10,5 | + 0,1 | - 0,2 | ... | ... | + 10,3 | ----- | ... | ... | ... | + 0,3 | ... | + 0,2 | + 0,4 | + 10,9 |
| 11. Instellingen voor verzekering op het leven en tegen arbeidsongeval- len, pensioenfondsen | + 9,0 | ... | ... | ... | + 0,1 | + 9,1 | ... | + 0,1 | ... | - 0,2 | + 1,0 | ... | + 1,0 | + 0,8 | + 10,8 |
| 12. Niet-geldscheppende openbare kre- dietinstellingen | + 9,1 | + 0,2 | + 0,2 | + 0,1 | + 0,2 | + 9,9 | + 0,8 | + 1,8 | + 0,6 | - 0,1 | + 2,8 | + 0,3 | + 5,3 | + 0,3 | + 16,4 |
| 13. Financiële instellingen samen ... | + 50,9 | + 1,1 | + 0,9 | + 3,0 | + 0,2 | + 56,1 | + 15,0 | + 9,8 | + 6,4 | - 0,5 | + 4,2 | + 0,2 | + 20,1 | + 2,4 | + 93,6 |
| 14. Niet bepaalde sectoren en aanpas- singen | ... | + 0,2 | + 0,3 | - 0,2 | + 0,2 | + 0,4 | - 3,6 | + 2,9 | + 0,1 | + 0,5 | - 1,5 | - 1,3 | + 0,8 | — | - 2,4 |
| 15. Totaal van de schulden | + 52,0 | + 1,7 | + 3,7 | + 2,4 | - 0,3 | + 59,6 | + 9,4 | + 51,4 | + 5,0 | + 11,8 | + 7,9 | + 16,1 | + 92,3 | + 3,0 | + 164,3 |
| 16. Saldo van de vorderingen en schulden | + 23,5 | - 1,4 | - 14,4 | - 6,1 | + 0,4 | + 2,0 | - 6,2 | + 1,1 | - 0,2 | + 0,9 | - 2,9 | - 0,3 | - 1,3 | + 5,4 | — |

XIII. — GELDSCHEPPENDE INSTELLINGEN

1. — GEZAMENLIJKE BALANSEN VAN DE GELDSCHEPPENDE INSTELLINGEN

(Miljarden franken)

| Einde periode | Geldhoeveelheid | Quasi-monetaire liquiditeiten | | | Totaal van de geldhoeveelheid en van de quasi-monetaire liquiditeiten (5) = (1) tot (4) | Goudvoorraad en nettodeviespositie | Vorderingen op de overheid | | | | Discontokredieten, voorschotten en acceptkredieten aan bedrijven en particulieren | | Obligatieleeningen van de depositobanken | Vorderingen en schulden tegenover niet geldschepende financiële instellingen | Diversen 3 |
|-----------------------|-----------------|---|--|----------------------------|--|------------------------------------|----------------------------|-------------------------------------|--|---------|---|---|--|--|------------|
| | | In handen van de bedrijven en particulieren | | In handen van de Schatkist | | | Vorderingen op de Staat | Nettovorderingen op het Rentenfonds | Vorderingen op de andere openbare besturen 2 | Totaal | Gefinancierd door de geldschepende instellingen | pro memoria : gefinancierd door en buiten de geldschepende instellingen | | | |
| | | Deposito's in Belgische franken 1 | Deposito's in buitenlandse geldsoorten | | | | | | | | | | | | |
| | (1) | (2) | (3) | (4) | (5) | (6) | (7) | (8) | (9) | (10) | (11) | (12) | (13) | (14) | (15) |
| 1958 December | 209,5 | 27,4 | 2,6 | 0,6 | 240,1 | 72,1 | 126,4 | 4,1 | 2,1 | 132,6 | 43,8 | 56,2 | - 6,6 | 4,1 | - 5,9 |
| 1959 Maart | 209,7 | 30,1 | 3,3 | 0,7 | 243,8 | 70,3 | 129,5 | 3,9 | 2,9 | 136,3 | 45,2 | 55,9 | - 6,8 | 4,4 | - 5,6 |
| Juni | 214,0 | 29,2 | 3,1 | 0,7 | 247,0 | 69,7 | 129,6 | 5,0 | 3,9 | 138,5 | 44,8 | 55,8 | - 6,9 | 4,7 | - 3,8 |
| September | 209,6 | 30,9 | 3,1 | 0,6 | 244,2 | 71,2 | 128,0 | 2,0 | 4,0 | 134,0 | 45,1 | 55,9 | - 6,9 | 5,3 | - 4,5 |
| December | 216,3 | 31,5 | 4,3 | 0,5 | 252,6 | 70,7 | 132,4 | 4,6 | 4,0 | 141,0 | 48,1 | 59,3 | - 6,9 | 5,1 | - 5,4 |
| 1960 Maart | 212,5 | 36,1 | 4,8 | 0,5 | 253,9 | 72,8 | 133,6 | 2,0 | 4,3 | 139,9 | 48,5 | 60,1 | - 6,9 | 5,6 | - 6,0 |
| Juni | 219,9 | 33,5 | 5,8 | 0,3 | 259,5 | 74,5 | 136,2 | 2,1 | 4,5 | 142,8 | 49,2 | 61,0 | - 7,0 | 5,6 | - 5,6 |
| September | 214,2 | 33,7 | 8,0 | 0,3 | 256,2 4 | 67,2 | 142,7 | 3,9 | 3,7 | 150,3 | 48,8 | 60,0 | - 7,2 | 5,3 | - 8,2 |
| December | 220,4 | 34,7 | 7,2 | 0,2 | 262,5 4 | 74,8 | 135,9 | 5,8 | 4,7 | 146,4 | 53,0 | 65,4 | - 7,6 | 4,9 | - 9,0 |
| 1961 Maart | 222,6 | 37,5 | 7,9 | 0,1 | 268,1 4 | 73,3 | 143,6 | 4,0 | 4,2 | 151,8 | 51,4 | 64,5 | - 7,9 | 5,4 | - 5,9 |
| Juni | 226,8 | 38,0 | 7,9 | 0,1 | 272,8 4 | 68,2 | 149,3 | 4,1 | 4,7 | 158,1 | 54,1 | 67,3 | - 8,2 | 6,1 | - 5,5 |
| September | 228,6 | 41,1 | 8,4 | ... | 278,1 4 | 70,9 | 154,3 | 3,4 | 4,2 | 161,9 | 54,6 | 69,7 | - 8,4 | 6,3 | - 7,2 |
| December | 237,4 | 43,6 | 8,0 | ... | 289,0 | 77,8 | 147,4 | 5,2 | 6,1 | 158,7 | 61,2 | 75,2 | - 8,6 | 6,8 | - 6,9 |
| 1962 Maart | 236,3 | 47,5 | 8,2 | 0,1 | 292,1 | 84,6 | 147,3 | 3,2 | 5,6 | 156,1 | 61,7 | 73,9 | - 9,1 | 7,0 | - 8,2 |
| Juni | 245,0 | 47,9 | 7,9 | ... | 300,8 | 82,4 | 151,9 | 4,4 | 5,5 | 161,8 | 63,5 | 77,8 | - 9,8 | 8,9 | - 6,0 |
| September | 246,7 | 50,4 | 8,0 | ... | 305,1 | 80,9 | 154,8 | 5,8 | 6,6 | 167,2 | 66,8 | 78,6 | -10,4 | 9,0 | - 8,4 |
| December | 254,5 | 48,5 | 7,4 | ... | 310,4 | 80,5 | 149,0 | 7,0 | 7,7 | 163,7 | 72,9 | 86,7 | -11,1 | 10,1 | - 5,7 |
| 1963 Maart | 262,6 | 50,7 | 7,4 | 0,1 | 320,8 | 83,8 | 159,8 | 7,2 | 6,0 | 173,0 | 74,5 | 88,6 | -11,1 | 10,3 | - 9,7 |
| Juni 5 | 273,2 | 51,3 | 8,3 | ... | 332,8 | 84,4 | 164,5 | 7,5 | 6,4 | 178,4 | 78,7 | 92,5 | -11,2 | 10,2 | - 7,7 |
| <i>Nieuwe reeks 5</i> | | | | | | | | | | | | | | | |
| Juni | 272,8 | 51,3 | 8,2 | ... | 331,8 | 83,3 | 167,6 | 7,5 | 5,0 | 180,1 | 77,3 | 89,2 | -11,2 | 10,2 | - 7,9 |
| September | 267,8 | 53,1 | 8,4 | ... | 329,3 | 80,6 | 166,6 | 6,9 | 5,1 | 178,6 | 80,6 | 92,6 | -11,3 | 10,1 | - 9,3 |
| December | 279,0 | 55,0 | 9,1 | ... | 343,1 | 78,9 | 171,7 | 7,4 | 5,8 | 184,9 | 89,8 | 100,8 | -11,4 | 11,0 | -10,1 |
| 1964 Maart | 274,3 | 58,3 | 10,1 | ... | 342,7 | 78,2 | 174,6 | 7,0 | 4,8 | 186,4 | 89,2 | 105,0 | -11,2 | 10,5 | -10,4 |
| Juni | 287,1 | 58,3 | 8,1 | ... | 353,5 | 78,8 | 177,6 | 8,8 | 5,9 | 192,3 | 93,6 | 108,3 | -11,2 | 10,5 | -10,5 |
| September | 285,1 | 64,1 | 5,0 | ... | 354,2 | v 80,9 | v 175,4 | 7,8 | v 5,8 | v 189,0 | 95,6 | 109,6 | -11,3 | v 11,2 | v-11,2 |
| December | 298,7 | 65,1 | 5,1 | ... | 368,9 | v 88,1 | v 180,3 | 7,7 | v 6,8 | v 194,8 | 99,1 | 112,1 | -11,4 | v 10,8 | v-12,5 |

1 Deze deposito's omvatten de termijndeposito's en de spaarboekjes.

2 Incl. de vorderingen op de pensioenfondsen.

3 Deze rubriek omvat voornamelijk het saldo van de verrichtingen op halflange en lange termijn van het Muntfonds, van de niet elders ingedeelde vorderingen of de schulden tegenover ingezetenen, de salderingsrekeningen, de verschillen tussen de vastleggingen en participaties eensdeels en de eigen middelen anderdeels. Zij omvat, daarenboven, tot 8u juni 1963 (oude reeks) het saldo van de verrichtingen op halflange en lange termijn van de N.K.B.K.

4 In beginsel zouden de deposito's van de Kongolese ingezetenen in de Belgische banken niet moeten opgenomen worden in de geldhoeveelheid en de quasi-monetaire liquiditeiten. De toepassing van dit beginsel stuit op statistische moeilijkheden. Zo waren tot einde juli 1960 de deposito's bij de Belgische banken van de Kongolese ingezetenen niet-bankiers in de geldhoeveelheid en de quasi-monetaire liquiditeiten begrepen; zij werden cruiet verwijderd voor een bedrag van F 0,2 miljard in augustus en F 0,7 miljard in september doch deze bedragen werden er nadien gedeeltelijk weder in opgenomen en wel ten belope van F 0,3 miljard in november en december 1960, en van aanvullende bedragen van F 0,2 miljard in januari en februari 1961, F 0,1 miljard in september 1961 en F 0,2 miljard in oktober 1961.

5 Voor de verklaring van de verschillen tussen de nieuwe en de oude reeks verwijzen wij de lezer naar het artikel « Geldschepende instellingen — Herziening van sommige statistische gegevens (hoofdstuk XIII) » opgenomen in het Tijdschrift voor Documentatie en Voorlichting, XXXVIIIe jaargang, deel II, nr 3, september 1963, blz. 174-177.

N. B. — Voor de wijze van opstelling van deze tabel, zie Tijdschrift voor Documentatie en Voorlichting, XXIe jaargang, deel II, nr 6, december 1949 — XXXe jaargang, deel II, nr 5, november 1955 — XXXIIIe jaargang, deel II, nr 5, november 1958 — XXXVIIIe jaargang, deel II, nr 8, september 1963.

— Voor de indeling van de « Geldhoeveelheid », zie tabel 4, hoofdstuk XIII.

— Voor de indeling van de « Goudvoorraad en nettodeviespositie », zie tabel 5, hoofdstuk XIII.

**XIII - 2. — DE BALANSEN VAN DE NATIONALE BANK VAN BELGIE,
DE GELDSCHEPPENDE OPENBARE INSTELLINGEN EN DE DEPOSITOBANKEN**

a) - Nationale Bank van België — Activa — Driemaandelijkse cijfers

(Miljarden franken)

| | 31-3-60 | 30-6-60 | 30-9-60 | 31-12-60 | 31-3-61 | 30-6-61 | 30-9-61 | 31-12-61 | 31-3-62 | 30-6-62 | 30-9-62 | 31-12-62 | 31-3-63 | 30-6-63 | 30-9-63 | 31-12-63 | 31-3-64 | 30-6-64 | 30-9-64 | 31-12-64 | |
|--|--------------|--------------|--------------|--------------|--------------|--------------|--------------|--------------|--------------|--------------|--------------|--------------|--------------|--------------|--------------|--------------|--------------|--------------|--------------|--------------|--|
| A. Vorderingen op het buitenland : | | | | | | | | | | | | | | | | | | | | | |
| 1. Goud | 59,1 | 59,5 | 54,7 | 58,5 | 56,6 | 53,7 | 58,3 | 62,4 | 64,9 | 66,8 | 67,1 | 68,3 | 68,6 | 68,6 | 68,4 | 68,6 | 68,8 | 69,6 | 69,7 | 72,5 | |
| 2. I.M.F. — Deelneming | 4,4 | 4,4 | 4,4 | 4,4 | 4,4 | 4,4 | 7,4 | 8,0 | 7,2 | 7,5 | 6,7 | 6,7 | 6,7 | 6,5 | 7,0 | 7,0 | 8,2 | 8,2 | 8,2 | 8,7 | |
| — Leningen ¹ | — | — | — | — | — | — | — | — | — | — | — | — | — | — | — | — | — | — | — | 1,5 | |
| 3. Obligaties | 0,1 | 0,1 | 0,1 | 0,1 | 0,1 | 0,1 | 0,1 | 0,1 | 0,1 | 0,1 | 0,1 | 0,1 | 0,1 | 0,1 | 0,1 | 0,1 | 0,1 | 0,1 | 0,1 | 0,1 | |
| 4. Uitvoeraccepten in Belgische franken | ... | ... | 0,6 | 2,4 | 0,9 | 2,7 | 1,2 | 2,4 | 0,3 | 2,3 | 0,8 | 3,8 | 3,0 | 3,1 | 3,8 | 4,1 | 3,0 | 4,7 | 4,4 | 4,3 | |
| 5. Vordering op de E.B.U. ² | 5,5 | 5,5 | 4,1 | 3,5 | 3,1 | 2,4 | 0,7 | 0,4 | 0,4 | 0,3 | 0,3 | 0,3 | 0,2 | 0,2 | 0,1 | 0,1 | 0,1 | 0,1 | 0,1 | 0,1 | |
| 6. Andere : | | | | | | | | | | | | | | | | | | | | | |
| a) in deviezen ³ | 5,6 | 7,8 | 6,2 | 12,6 | 15,5 | 19,9 | 19,3 | 20,4 | 18,2 | 13,4 | 14,3 | 12,8 | 17,8 | 19,5 | 19,6 | 21,6 | 20,9 | 19,8 | 22,0 | 27,0 | |
| b) in Belgische franken ³ | 0,1 | ... | 0,4 | ... | ... | 0,2 | ... | 0,1 | ... | ... | 0,1 | ... | ... | 1,5 | 1,5 | 1,5 | 1,5 | 1,5 | 1,5 | 1,5 | |
| 7. Statistische aanpassing | — | — | — | — | — | — | — | — | — | — | — | — | — | — | — | — | — | — | — | — | |
| Totaal van de vorderingen op het buitenl. | 74,8 | 77,3 | 70,5 | 81,5 | 80,6 | 83,4 | 87,0 | 93,8 | 91,1 | 90,4 | 89,4 | 92,0 | 96,4 | 99,5 | 100,5 | 103,0 | 102,6 | 104,0 | 106,0 | 115,7 | |
| B. Vorderingen op de binnenlandse geldscheppende sector : | | | | | | | | | | | | | | | | | | | | | |
| 1. Munten en biljetten | 0,7 | 0,7 | 0,7 | 0,6 | 0,7 | 0,6 | 0,6 | 0,5 | 0,6 | 0,5 | 0,4 | 0,3 | 0,4 | 0,3 | 0,3 | 0,2 | 0,3 | 0,3 | 0,3 | 0,4 | |
| 2. Andere : | | | | | | | | | | | | | | | | | | | | | |
| a) op de Nationale Bank van België | — | — | — | — | — | — | — | — | — | — | — | — | — | — | — | — | — | — | — | — | |
| b) op de openbare instellingen | ... | ... | 0,4 | ... | ... | ... | ... | ... | ... | ... | ... | ... | 0,1 | 0,1 | 0,2 | ... | ... | ... | ... | ... | |
| c) op de depositobanken | ... | ... | 1,7 | ... | ... | 0,1 | ... | ... | ... | ... | ... | 1,3 | 0,3 | 0,2 | 1,5 | 0,3 | ... | 0,1 | ... | 0,2 | |
| C. Vorderingen op de binnenlandse niet geldscheppende sector : | | | | | | | | | | | | | | | | | | | | | |
| 1. Op de Staat : | | | | | | | | | | | | | | | | | | | | | |
| a) op ten hoogste één jaar | 9,0 | 8,4 | 9,4 | 6,0 | 8,4 | 7,2 | 9,7 | 6,5 | 6,4 | 8,1 | 9,9 | 5,2 | 8,8 | 9,9 | 8,2 | 9,3 | 9,6 | 9,8 | 10,0 | 9,8 | |
| b) op meer dan één jaar : | | | | | | | | | | | | | | | | | | | | | |
| — oblig. verkrijgbaar door elke belegger . | 2,3 | 2,3 | 2,2 | 2,3 | 2,2 | 2,3 | 2,3 | 2,3 | 2,3 | 2,3 | 2,3 | 2,3 | 2,3 | 2,3 | 2,3 | 2,3 | 2,3 | 2,4 | 2,4 | 2,4 | |
| — overige | 34,0 | 34,0 | 34,0 | 34,0 | 34,0 | 34,0 | 34,0 | 34,0 | 34,0 | 34,0 | 34,0 | 34,0 | 34,0 | 34,0 | 34,0 | 34,0 | 34,0 | 34,0 | 34,0 | 34,0 | |
| 2. Op de lagere overheid en de administratieve parastatale instellingen : | | | | | | | | | | | | | | | | | | | | | |
| a) op ten hoogste één jaar | — | — | — | — | — | — | — | — | — | — | — | — | — | — | — | — | — | — | — | — | |
| b) op meer dan één jaar : | | | | | | | | | | | | | | | | | | | | | |
| — oblig. verkrijgbaar door elke belegger . | ... | 0,1 | 0,1 | 0,1 | 0,1 | 0,1 | 0,1 | 0,2 | 0,2 | 0,2 | 0,2 | 0,2 | 0,2 | 0,2 | 0,2 | 0,2 | 0,3 | 0,3 | 0,3 | 0,3 | |
| — overige | — | — | — | — | — | — | — | — | — | — | — | — | — | — | — | — | — | — | — | — | |
| 3. Op de bedrijven, particulieren en parastatale bedrijven : | | | | | | | | | | | | | | | | | | | | | |
| a) accepten | ... | ... | 1,2 | 1,0 | ... | ... | ... | 0,2 | ... | ... | ... | 2,7 | 0,1 | ... | 0,5 | 1,7 | ... | 0,9 | 0,6 | 0,1 | |
| b) handelspapier | 2,5 | 2,4 | 3,5 | 3,4 | 2,8 | 2,1 | 1,7 | 2,5 | 2,0 | 1,7 | 1,7 | 3,6 | 2,4 | 2,5 | 1,5 | 3,5 | 3,0 | 3,2 | 2,8 | 2,6 | |
| c) voorschotten | 0,1 | 0,4 | ... | ... | ... | ... | ... | ... | ... | ... | ... | ... | ... | ... | ... | ... | ... | ... | ... | ... | |
| d) obligaties : | | | | | | | | | | | | | | | | | | | | | |
| — verkrijgbaar door elke belegger | ... | ... | ... | ... | ... | ... | ... | ... | ... | ... | ... | ... | ... | ... | ... | ... | ... | ... | ... | ... | |
| — overige | — | — | — | — | — | — | — | — | — | — | — | — | — | — | — | — | — | — | — | — | |
| 4. Op het Rentenfonds : op ten hoogste één jaar | ... | ... | ... | ... | ... | ... | ... | ... | ... | ... | ... | 0,6 | 1,0 | ... | 0,6 | 0,6 | — | — | — | — | |
| 5. Op de parastatale kredietinstellingen : | | | | | | | | | | | | | | | | | | | | | |
| a) op ten hoogste één jaar | ... | ... | ... | ... | ... | ... | ... | ... | ... | ... | ... | 0,6 | 0,3 | ... | ... | 0,8 | ... | ... | 1,8 | ... | |
| b) op meer dan één jaar : | | | | | | | | | | | | | | | | | | | | | |
| — oblig. verkrijgbaar door elke belegger . | ... | ... | ... | ... | ... | ... | ... | ... | ... | ... | ... | ... | ... | ... | ... | ... | ... | ... | ... | ... | |
| — overige | — | — | — | — | — | — | — | — | — | — | — | — | — | — | — | — | — | — | — | — | |
| D. Andere | 6,5 | 8,4 | 12,5 | 22,0 | 25,6 | 26,6 | 28,6 | 28,6 | 27,0 | 23,6 | 22,6 | 19,9 | 23,2 | 33,4 | 34,4 | 36,4 | 36,5 | 39,1 | 40,2 | 40,6 | |
| TOTAAL DER ACTIVA ... | 129,9 | 134,0 | 136,2 | 150,9 | 154,4 | 156,4 | 164,0 | 168,6 | 163,6 | 160,8 | 160,5 | 162,7 | 174,5 | 182,4 | 184,2 | 192,3 | 188,6 | 194,1 | 198,4 | 206,1 | |

¹ Speciale bons van de Belgische Schatkist (wet van 4-1-1963 - overeenkomst d.d. 1-2-1963).

² Bilateraal gemaakte vorderingen op de debiteurlanden, bij de vereffening van de E.B.U.

³ Voor de data vóór 30 juni 1963 hebben de bedragen opgenomen in de rubriek « 6a) in buitenlandse valuta's » uitsluitend betrekking op de convertibele vreemde geldsoorten, terwijl die van rubriek « 6b) in Belgische franken » niet enkel betrekking hebben op de Belgische franken doch ook op de niet-convertibele buitenlandse valuta's. Deze laatste vertegenwoordigen slechts geringe bedragen.

a) - Nationale Bank van België — Activa — Maandelijks cijfers

(Miljarden franken)

| | 80-6-63 | 81-7-63 | 81-8-63 | 80-9-63 | 81-10-63 | 80-11-63 | 81-12-63 | 81-1-64 | 29-2-64 | 81-3-64 | 30-4-64 | 81-5-64 | 30-6-64 | 31-7-64 | 81-8-64 | 80-9-64 | 31-10-64 | 30-11-64 | 81-12-64 | 81-1-65 |
|---|---------|---------|---------|---------|----------|----------|----------|---------|---------|---------|---------|---------|---------|---------|---------|---------|----------|----------|----------|---------|
| A. Vorderingen op het buitenland : | | | | | | | | | | | | | | | | | | | | |
| 1. Goud | 68,6 | 67,7 | 68,2 | 68,4 | 68,3 | 68,3 | 68,6 | 68,6 | 68,7 | 68,8 | 69,4 | 69,6 | 69,6 | 69,7 | 69,7 | 69,7 | 70,2 | 71,7 | 72,5 | 73,1 |
| 2. I.M.F. — Deelneming | 6,5 | 6,8 | 6,8 | 7,0 | 7,1 | 7,1 | 7,0 | 7,1 | 7,1 | 8,2 | 8,2 | 8,2 | 8,2 | 8,2 | 8,2 | 8,2 | 8,2 | 8,2 | 8,7 | 9,0 |
| — Leningen ¹ | — | — | — | — | — | — | — | — | — | — | — | — | — | — | — | — | — | — | 1,5 | 1,5 |
| 3. Obligaties | 0,1 | 0,1 | 0,1 | 0,1 | 0,1 | 0,1 | 0,1 | 0,1 | 0,1 | 0,1 | 0,1 | 0,1 | 0,1 | 0,1 | 0,1 | 0,1 | 0,1 | 0,1 | 0,1 | 0,1 |
| 4. Uitvoeraccepten in Belgische franken | 3,1 | 5,0 | 4,2 | 3,8 | 4,0 | 3,0 | 4,1 | 3,1 | 1,5 | 3,0 | 3,1 | 2,2 | 4,7 | 4,8 | 2,5 | 4,4 | 4,3 | 1,4 | 4,3 | 1,4 |
| 5. Vordering op de E.B.U. ² | 0,2 | 0,1 | 0,1 | 0,1 | 0,1 | 0,1 | 0,1 | 0,1 | 0,1 | 0,1 | 0,1 | 0,1 | 0,1 | 0,1 | 0,1 | 0,1 | 0,1 | 0,1 | 0,1 | 0,1 |
| 6. Andere : | | | | | | | | | | | | | | | | | | | | |
| a) in deviezen ³ | 19,5 | 20,3 | 20,2 | 19,6 | 20,9 | 21,5 | 21,6 | 21,2 | 21,0 | 20,9 | 20,0 | 20,9 | 19,8 | 20,1 | 21,1 | 22,0 | 23,3 | 25,9 | 27,0 | 26,9 |
| b) in Belgische franken ³ | 1,5 | 1,5 | 1,5 | 1,5 | 1,5 | 1,5 | 1,5 | 1,5 | 1,5 | 1,5 | 1,5 | 1,5 | 1,5 | 1,5 | 1,5 | 1,5 | 1,5 | 1,5 | 1,5 | 1,5 |
| 7. Statistische aanpassing | — | — | — | — | — | — | — | — | — | — | — | — | — | — | — | — | — | — | — | — |
| Totaal van de vorderingen op het buitenl. | 99,5 | 101,5 | 101,1 | 100,5 | 102,0 | 101,6 | 103,0 | 101,7 | 100,0 | 102,6 | 102,4 | 102,6 | 104,0 | 104,5 | 103,2 | 106,0 | 107,7 | 108,9 | 115,7 | 113,6 |
| B. Vorderingen op de binnenl. geldschep. sector : | | | | | | | | | | | | | | | | | | | | |
| 1. Munten en biljetten | 0,3 | 0,3 | 0,3 | 0,3 | 0,3 | 0,3 | 0,2 | 0,3 | 0,3 | 0,3 | 0,3 | 0,2 | 0,3 | 0,3 | 0,3 | 0,3 | 0,3 | 0,3 | 0,4 | 0,6 |
| 2. Andere : | | | | | | | | | | | | | | | | | | | | |
| a) op de Nationale Bank van België | — | — | — | — | — | — | — | — | — | — | — | — | — | — | — | — | — | — | — | — |
| b) op de openbare instellingen | 0,1 | 0,3 | ... | 0,2 | 0,2 | ... | ... | 0,7 | 0,2 | ... | 0,1 | ... | ... | ... | ... | ... | ... | ... | ... | ... |
| c) op de depositobanken | 0,2 | 1,1 | 0,4 | 1,5 | 0,8 | 0,3 | 0,3 | 1,0 | 0,9 | ... | 1,2 | ... | 0,1 | ... | 0,4 | ... | ... | ... | 0,2 | 0,4 |
| C. Vorderingen op de binnenlandse niet geldscheppende sector : | | | | | | | | | | | | | | | | | | | | |
| 1. Op de Staat : | | | | | | | | | | | | | | | | | | | | |
| a) op ten hoogste één jaar | 9,9 | 6,1 | 9,2 | 8,2 | 8,0 | 9,2 | 9,3 | 6,4 | 7,8 | 9,6 | 9,0 | 9,9 | 9,8 | 8,9 | 10,0 | 10,0 | 9,7 | 9,9 | 9,8 | 7,2 |
| b) op meer dan één jaar : | | | | | | | | | | | | | | | | | | | | |
| — oblig. verkrijgbaar door elke belegger . | 2,3 | 2,3 | 2,3 | 2,3 | 2,3 | 2,3 | 2,3 | 2,4 | 2,4 | 2,3 | 2,4 | 2,4 | 2,4 | 2,4 | 2,4 | 2,4 | 2,4 | 2,4 | 2,4 | 2,5 |
| — overige | 34,0 | 34,0 | 34,0 | 34,0 | 34,0 | 34,0 | 34,0 | 34,0 | 34,0 | 34,0 | 34,0 | 34,0 | 34,0 | 34,0 | 34,0 | 34,0 | 34,0 | 34,0 | 34,0 | 34,0 |
| 2. Op de lagere overheid en de administratieve parastatale instellingen : | | | | | | | | | | | | | | | | | | | | |
| a) op ten hoogste één jaar | — | — | — | — | — | — | — | — | — | — | — | — | — | — | — | — | — | — | — | — |
| b) op meer dan één jaar : | | | | | | | | | | | | | | | | | | | | |
| — oblig. verkrijgbaar door elke belegger . | 0,2 | 0,2 | 0,2 | 0,2 | 0,2 | 0,2 | 0,2 | 0,2 | 0,2 | 0,3 | 0,3 | 0,3 | 0,3 | 0,3 | 0,3 | 0,3 | 0,3 | 0,3 | 0,3 | 0,3 |
| — overige | — | — | — | — | — | — | — | — | — | — | — | — | — | — | — | — | — | — | — | — |
| 3. Op de bedrijven, particulieren en parastatale bedrijven : | | | | | | | | | | | | | | | | | | | | |
| a) accepten | ... | 1,0 | ... | 0,5 | 0,3 | ... | 1,7 | ... | ... | ... | ... | ... | 0,9 | 0,8 | 0,7 | 0,6 | 0,3 | 0,1 | 0,1 | } v2,9 |
| b) handelspapier | 2,5 | 3,1 | 2,4 | 1,5 | 1,9 | 1,7 | 3,5 | 3,1 | 3,2 | 3,0 | 2,7 | 2,8 | 3,2 | 6,3 | 4,6 | 2,8 | 2,3 | 2,1 | 2,6 | |
| c) voorschotten | ... | ... | ... | ... | ... | ... | ... | ... | ... | ... | ... | ... | ... | ... | ... | ... | ... | ... | ... | ... |
| d) obligaties : | | | | | | | | | | | | | | | | | | | | |
| — verkrijgbaar door elke belegger | ... | ... | ... | ... | ... | ... | ... | ... | ... | ... | ... | ... | ... | ... | ... | ... | ... | ... | ... | ... |
| — overige | — | — | — | — | — | — | — | — | — | — | — | — | — | — | — | — | — | — | — | — |
| 4. Op het Rentenfonds : op ten hoogste één jaar | ... | ... | 0,2 | 0,6 | ... | ... | 0,6 | — | — | — | — | — | — | — | — | — | — | — | — | — |
| 5. Op de parastatale kredietinstellingen : | | | | | | | | | | | | | | | | | | | | |
| a) op ten hoogste één jaar | ... | 0,1 | ... | ... | ... | 0,5 | 0,8 | 0,7 | 0,2 | ... | ... | ... | ... | ... | 0,5 | 1,8 | 2,5 | 2,5 | ... | 0,8 |
| b) op meer dan één jaar : | | | | | | | | | | | | | | | | | | | | |
| — oblig. verkrijgbaar door elke belegger . | ... | ... | ... | ... | ... | ... | ... | ... | ... | ... | ... | ... | ... | ... | ... | ... | ... | ... | ... | ... |
| — overige | — | — | — | — | — | — | — | — | — | — | — | — | — | — | — | — | — | — | — | — |
| D. Andere | 33,4 | 33,9 | 33,8 | 34,4 | 35,2 | 36,4 | 36,4 | 36,2 | 37,2 | 36,5 | 36,5 | 39,4 | 39,1 | 37,4 | 41,7 | 40,2 | 39,3 | 39,2 | 40,6 | v38,8 |
| TOTAAL DER ACTIVA ... | 182,4 | 183,9 | 183,9 | 184,2 | 185,2 | 186,5 | 192,3 | 186,7 | 186,4 | 188,6 | 188,9 | 191,6 | 194,1 | 194,9 | 198,1 | 198,4 | 198,8 | 199,7 | 206,1 | 201,1 |

¹ Speciale bons van de Belgische Schatkist (wet van 4-1-1963 - overeenkomst d.d. 1-2-1963).² Bilateraal gemaakte vorderingen op de debiteurlanden, bij de vereffening van de E.B.U.³ Voor de data vóór 30 juni 1963 hebben de bedragen opgenomen in de rubriek « 6a) in buitenlandse valuta's » uitsluitend betrekking op de convertibele vreemde geldsoorten, terwijl die van rubriek « 6b) in Belgische franken niet enkel betrekking hebben op de Belgische franken doch ook op de niet-convertibele buitenlandse valuta's. Deze laatste vertegenwoordigen slechts geringe bedragen.

a) - Nationale Bank van België — Passiva — Maandelijks cijfers

(Miljarden franken)

| | 30-6-63 | 31-7-63 | 31-8-63 | 30-9-63 | 31-10-63 | 30-11-63 | 31-12-63 | 31-1-64 | 29-2-64 | 31-3-64 | 30-4-64 | 31-5-64 | 30-6-64 | 31-7-64 | 31-8-64 | 30-9-64 | 31-10-64 | 30-11-64 | 31-12-64 | 31-1-65 |
|---|---------|---------|---------|---------|----------|----------|----------|---------|---------|---------|---------|---------|---------|---------|---------|---------|----------|----------|----------|---------|
| A. Verplichtingen aan het buitenland : | | | | | | | | | | | | | | | | | | | | |
| 1. I.M.F. | 0,2 | 0,2 | 0,2 | 0,2 | 0,2 | 0,2 | 0,2 | 0,2 | 0,2 | 0,2 | 0,2 | 0,2 | 0,2 | 0,2 | 0,2 | 0,2 | 0,2 | 0,2 | 0,2 | 0,2 |
| 2. E.B.U. | — | — | — | — | — | — | — | — | — | — | — | — | — | — | — | — | — | — | — | — |
| 3. Andere : | | | | | | | | | | | | | | | | | | | | |
| a) in deviezen | ... | ... | ... | ... | ... | ... | ... | ... | ... | ... | ... | ... | ... | ... | ... | ... | ... | ... | ... | ... |
| b) in Belgische franken ¹ | 0,6 | 0,4 | 0,7 | 0,8 | 0,6 | 0,6 | 0,6 | 0,6 | 0,7 | 0,6 | 0,5 | 0,5 | 0,6 | 0,6 | 0,6 | 0,6 | 0,6 | 0,6 | 0,7 | 0,7 |
| 4. Statistische aanpassing | — | — | — | — | — | — | — | — | — | — | — | — | — | — | — | — | — | — | — | — |
| Totaal der verplichtingen aan het buitenland | 0,8 | 0,6 | 0,9 | 1,0 | 0,8 | 0,8 | 0,8 | 0,8 | 0,9 | 0,8 | 0,7 | 0,7 | 0,8 | 0,8 | 0,8 | 0,8 | 0,8 | 0,8 | 0,9 | 0,9 |
| B. Verplichtingen aan de binnenlandse geldscheppende sector : | | | | | | | | | | | | | | | | | | | | |
| 1. Munten en biljetten ² | 2,5 | 2,5 | 2,3 | 2,6 | 2,5 | 2,4 | 2,8 | 2,4 | 2,5 | 3,2 | 2,6 | 2,7 | 3,0 | 2,8 | 2,8 | 2,9 | 2,7 | 3,0 | 3,0 | v 3,0 |
| 2. Andere : | | | | | | | | | | | | | | | | | | | | |
| a) aan de Nationale Bank van België | — | — | — | — | — | — | — | — | — | — | — | — | — | — | — | — | — | — | — | — |
| b) aan de openbare instellingen | ... | ... | ... | ... | ... | ... | ... | ... | ... | ... | ... | ... | ... | ... | ... | ... | ... | ... | ... | ... |
| c) aan de depositobanken : | | | | | | | | | | | | | | | | | | | | |
| — monetaire reserve | — | — | — | — | — | — | — | — | — | — | — | — | — | — | 1,1 | 1,2 | 1,2 | 1,2 | 1,2 | 1,3 |
| — andere | 0,1 | 0,1 | 0,1 | 0,1 | 0,1 | 0,1 | 2,3 | 0,1 | 0,1 | 1,4 | 0,1 | 0,1 | 0,1 | 0,1 | 0,1 | 0,1 | 0,1 | 0,1 | 0,7 | v 0,1 |
| C. Verplichtingen aan de binnenlandse niet geldscheppende sector : | | | | | | | | | | | | | | | | | | | | |
| 1. Chartaal geld ³ | 143,8 | 144,7 | 144,7 | 144,1 | 144,5 | 144,7 | 147,7 | 145,3 | 145,6 | 145,4 | 147,5 | 148,7 | 150,9 | 153,0 | 152,3 | 152,1 | 153,1 | 152,8 | 157,3 | v 153,8 |
| 2. Giraal geld : | | | | | | | | | | | | | | | | | | | | |
| a) aangehouden door de bedrijven en particulieren ⁴ | 0,3 | 0,4 | 0,3 | 0,3 | 0,2 | 0,3 | 0,5 | 0,3 | 0,4 | 0,5 | 0,3 | 0,3 | 0,4 | 0,4 | 0,3 | 0,4 | 0,3 | 0,3 | 0,6 | v 0,4 |
| b) aangehouden door de overheid | — | — | — | — | — | — | — | — | — | — | — | — | — | — | — | — | — | — | — | — |
| 3. Quasi-monetaire liquiditeiten : | | | | | | | | | | | | | | | | | | | | |
| a) aangehouden door de bedrijven en particulieren : | | | | | | | | | | | | | | | | | | | | |
| — deposito's in Belgische franken op meer dan één maand | — | — | — | — | — | — | — | — | — | — | — | — | — | — | — | — | — | — | — | — |
| — deposito's in Belgische franken op depositoboekjes | — | — | — | — | — | — | — | — | — | — | — | — | — | — | — | — | — | — | — | — |
| — deposito's in deviezen | — | — | — | — | — | — | — | — | — | — | — | — | — | — | — | — | — | — | — | — |
| b) aangehouden door de Schatkist | ... | ... | ... | ... | ... | ... | ... | ... | ... | ... | ... | ... | ... | ... | ... | ... | ... | ... | ... | ... |
| 4. Obligatieleningen | — | — | — | — | — | — | — | — | — | — | — | — | — | — | — | — | — | — | — | — |
| 5. Andere : | | | | | | | | | | | | | | | | | | | | |
| a) tegenover het Rentenfonds | ... | ... | ... | ... | ... | ... | ... | — | — | — | — | — | — | — | — | — | — | — | — | — |
| b) tegenover de parastatale kredietinstellingen | — | — | — | — | — | — | — | — | — | — | — | — | — | — | — | — | — | — | — | — |
| c) tegenover de Schatkist | — | — | — | — | — | — | — | — | — | — | — | — | — | — | — | — | — | — | — | — |
| D. Andere | 34,9 | 35,6 | 35,6 | 36,1 | 37,1 | 38,2 | 38,2 | 37,8 | 36,9 | 37,3 | 37,7 | 39,1 | 38,9 | 37,8 | 40,7 | 40,9 | 40,6 | 41,5 | 42,4 | v 41,6 |
| TOTAAL DER PASSIVA ... | 182,4 | 183,9 | 183,9 | 184,2 | 185,2 | 186,5 | 192,3 | 186,7 | 186,4 | 188,6 | 188,9 | 191,6 | 194,1 | 194,9 | 198,1 | 198,4 | 198,8 | 199,7 | 206,1 | 201,1 |

¹ Incl. de verplichtingen in Belgische franken aan de andere internationale instellingen dan het I.M.F. en de E.B.U.² Incl. de munten en biljetten van de Schatkist aangehouden door de andere geldscheppende instellingen dan de Nationale Bank.³ De cijfers van deze rubriek zijn onderschat voor het bedrag van munten en biljetten van de Schatkist aangehouden door de andere geldscheppende instellingen dan de Nationale Bank.⁴ Incl. de direct opeisbare tegoeden van de parastatale instellingen behalve dit van het Rentenfonds hetwelk onder C5a voorkomt.

b) - Geldscheppende openbare instellingen ¹ — Activa — Driemaandelijkse cijfers

(Miljarden franken)

| | 31-3-60 | 30-6-60 | 30-9-60 | 31-12-60 | 31-3-61 | 30-6-61 | 30-9-61 | 31-12-61 | 31-3-62 | 30-6-62 | 30-9-62 | 31-12-62 | 31-3-63 | 30-6-63 | 30-6-63 2 | 30-9-63 | 31-12-63 | 31-3-64 | 30-6-64 | 30-9-64 | 31-12-64 |
|---|---------|---------|---------|----------|---------|---------|---------|----------|---------|---------|---------|----------|---------|---------|--------------|---------|----------|---------|---------|---------|----------|
| A. Vorderingen op het buitenland | | | | | | | | | | | | | | | | | | | | | |
| 1. Goud | — | — | — | — | — | — | — | — | — | — | — | — | — | — | — | — | — | — | — | — | — |
| 2. Deelneming in het I.M.F. | — | — | — | — | — | — | — | — | — | — | — | — | — | — | — | — | — | — | — | — | — |
| 3. Obligaties | — | — | — | — | — | — | — | — | — | — | — | — | — | — | — | — | — | — | — | — | — |
| 4. Uitvoeraaccepten in Belgische franken | 1,2 | 1,4 | 0,9 | 0,4 | 1,7 | 1,2 | 1,6 | 0,5 | 0,4 | 0,2 | 0,2 | 0,2 | 0,1 | 0,1 | 0,1 | ... | 0,2 | 0,2 | ... | ... | 0,1 |
| 5. Vordering op de E.B.U. | — | — | — | — | — | — | — | — | — | — | — | — | — | — | — | — | — | — | — | — | — |
| 6. Andere : | | | | | | | | | | | | | | | | | | | | | |
| a) in deviezen | — | — | — | — | — | — | — | — | — | — | — | — | — | — | — | — | — | — | — | — | — |
| b) in Belgische franken | — | — | — | — | — | — | — | — | — | — | — | — | — | — | — | — | — | — | — | — | — |
| 7. Statistische aanpassing | — | — | — | — | — | — | — | — | — | — | — | — | — | — | — | — | — | — | — | — | — |
| Totaal van de vorderingen op het buitenl. ... | 1,2 | 1,4 | 0,9 | 0,4 | 1,7 | 1,2 | 1,6 | 0,5 | 0,4 | 0,2 | 0,2 | 0,2 | 0,1 | 0,1 | 0,1 | ... | 0,2 | 0,2 | ... | ... | 0,1 |
| B. Vorderingen op de binnenlandse geldscheppende sector : | | | | | | | | | | | | | | | | | | | | | |
| 1. Munten en biljetten | ... | ... | ... | ... | ... | ... | ... | ... | ... | 0,1 | 0,1 | ... | ... | ... | ... | 0,1 | 0,1 | 0,1 | 0,1 | 0,1 | 0,1 |
| 2. Andere : | | | | | | | | | | | | | | | | | | | | | |
| a) op de Nationale Bank van België | ... | ... | ... | ... | ... | ... | ... | ... | ... | ... | ... | ... | ... | ... | ... | ... | ... | ... | ... | ... | ... |
| b) op de openbare instellingen | ... | ... | ... | 0,3 | ... | ... | ... | ... | ... | ... | ... | ... | ... | ... | ... | ... | 0,1 | 0,1 | 0,1 | 0,1 | 0,6 |
| c) op de depositobanken | ... | ... | ... | ... | ... | ... | ... | 0,3 | ... | ... | ... | 0,3 | ... | 0,4 | 0,4 | ... | ... | ... | 0,2 | 0,1 | ... |
| C. Vorderingen op de binnenlandse niet geldscheppende sector : | | | | | | | | | | | | | | | | | | | | | |
| 1. Op de Staat : | | | | | | | | | | | | | | | | | | | | | |
| a) op ten hoogste één jaar | 29,2 | 30,9 | 32,0 | 34,4 | 33,2 | 33,4 | 34,2 | 34,0 | 34,9 | 36,6 | 36,8 | 37,5 | 40,0 | 41,2 | 41,2 | 40,2 | 44,3 | 42,9 | 44,3 | 42,9 | 48,9 |
| b) op meer dan één jaar : | | | | | | | | | | | | | | | | | | | | | |
| — oblig. verkrijgbaar door elke belegger . | 4,8 | 4,9 | 4,9 | 5,1 | 5,1 | 5,1 | 5,1 | 5,1 | 5,2 | 5,2 | 5,1 | 5,3 | 5,5 | 5,5 | 5,6 | 5,7 | 5,7 | 5,7 | 5,8 | 5,7 | 5,7 |
| — overige | — | — | — | — | — | — | — | — | — | — | — | — | — | — | — | — | — | — | — | — | — |
| 2. Op de lagere overheid en de administratieve parastatale instellingen : | | | | | | | | | | | | | | | | | | | | | |
| a) op ten hoogste één jaar | 2,1 | 1,9 | 0,9 | 2,1 | 1,5 | 2,1 | 1,6 | 3,4 | 2,6 | 2,5 | 3,2 | 4,5 | 3,3 | 3,4 | 3,4 | 3,4 | 4,3 | 3,1 | 4,4 | 4,3 | 5,1 |
| b) op meer dan één jaar : | | | | | | | | | | | | | | | | | | | | | |
| — oblig. verkrijgbaar door elke belegger . | 0,1 | 0,1 | 0,2 | 0,2 | 0,2 | 0,2 | 0,2 | 0,2 | 0,2 | 0,2 | 0,2 | 0,1 | 0,2 | 0,1 | ... | ... | ... | ... | ... | ... | ... |
| — overige | — | — | — | — | — | — | — | — | — | — | — | — | — | — | — | — | — | — | — | — | — |
| 3. Op de bedrijven, particulieren en parastatale bedrijven : | | | | | | | | | | | | | | | | | | | | | |
| a) accepten | 1,1 | 2,1 | 0,4 | 0,4 | 0,8 | 1,2 | 0,8 | 1,8 | 0,1 | 0,5 | 0,2 | 0,1 | 0,2 | 0,1 | 0,1 | 0,1 | 0,5 | 0,1 | ... | 0,3 | 0,4 |
| b) handelspapier | 0,4 | 0,4 | 0,4 | 0,3 | 0,6 | 0,6 | 0,5 | 0,5 | 0,6 | 0,7 | 0,7 | 0,9 | 0,8 | 0,7 | 0,7 | 0,8 | 0,9 | 0,9 | 0,9 | 0,9 | 0,8 |
| c) voorschotten | ... | ... | 0,1 | ... | ... | ... | ... | 0,1 | 0,1 | 0,1 | 0,1 | 0,1 | 0,1 | 0,1 | 0,1 | 0,1 | 0,1 | 0,1 | 0,1 | 0,1 | 0,1 |
| d) obligaties : | | | | | | | | | | | | | | | | | | | | | |
| — verkrijgbaar door elke belegger | — | — | — | — | — | — | — | — | — | — | — | — | — | — | — | — | — | — | — | — | — |
| — overige | — | — | — | — | — | — | — | — | — | — | — | — | — | — | — | — | — | — | — | — | — |
| 4. Op het Rentenfonds : op ten hoogste één jaar : | ... | ... | ... | ... | ... | ... | ... | ... | ... | ... | ... | ... | ... | ... | ... | ... | ... | ... | ... | ... | ... |
| 5. Op de parastatale kredietinstellingen : | | | | | | | | | | | | | | | | | | | | | |
| a) op ten hoogste één jaar | ... | ... | ... | ... | ... | ... | ... | ... | ... | ... | ... | ... | ... | ... | ... | ... | ... | ... | ... | ... | ... |
| b) op meer dan één jaar : | | | | | | | | | | | | | | | | | | | | | |
| — oblig. verkrijgbaar door elke belegger . | ... | ... | ... | ... | ... | ... | ... | ... | ... | ... | ... | ... | ... | ... | ... | ... | ... | ... | ... | ... | ... |
| — overige | 0,2 | 0,2 | 0,2 | 0,2 | 0,2 | 0,2 | 0,2 | 0,2 | 0,2 | 0,1 | 0,1 | 0,1 | 0,1 | 0,1 | 0,1 | 0,1 | 0,1 | 0,1 | 0,1 | 0,1 | 0,1 |
| D. Andere | 3,4 | 3,9 | 3,5 | 2,8 | 3,7 | 3,6 | 4,4 | 5,0 | 4,8 | 4,6 | 4,7 | 4,7 | 5,0 | 5,2 | 4,5 | 3,1 | 3,1 | 3,6 | 4,2 | 3,4 | 2,4 |
| TOTAAL DER ACTIVA ... | 42,5 | 45,8 | 43,5 | 46,2 | 47,0 | 47,6 | 48,6 | 51,1 | 49,1 | 50,8 | 51,4 | 53,8 | 55,3 | 56,9 | 56,2 | 53,6 | 59,4 | 56,9 | 60,4 | v58,1 | v64,6 |

¹ Bestuur der Postchecks, Belgisch Muntfonds (activa op korte termijn en obligaties), Nationale Kas voor Beroepskrediet (activa op korte termijn), Gemeentekrediet van België (activa die de tegenwaarde vormen van de direct en op ten hoogste één maand opeisbare passiva), Herdiscontoring- en Waarborginstituut (activa gefinancierd door een beroep op de geldscheppende instellingen). Met betrekking tot het Belgische Muntfonds is de tegenwaarde van het overschot van de getelde passiva op de getelde activa opgenomen in rubriek « D - Andere ». Wat de Nationale Kas voor Beroepskrediet betreft werd de tegenwaarde ondergebracht in de rubriek : « C5a - Vorderingen op de parastatale kredietinstellingen — op ten hoogste één jaar ».

² Voor de verklaring van de verschillen tussen de nieuwe en de oude reeks (voorgaande kolom) verwijzen wij de lezer naar het artikel « Geldscheppende instellingen — Herziening van sommige statistische gegevens (hoofdstuk XIII) » opgenomen in het Tijdschrift voor Documentatie en Voorlichting, XXXVIII jaargang, deel II, nr 3, september 1963, blz. 174-177.

b) - Geldscheppende openbare instellingen ¹ — Passiva — Driemaandelijke cijfers

(Miljarden franken)

| | 31-3-60 | 30-6-60 | 30-9-60 | 31-12-60 | 31-3-61 | 30-6-61 | 30-9-61 | 31-12-61 | 31-3-62 | 30-6-62 | 30-9-62 | 31-12-62 | 31-3-63 | 30-6-63 | 30-9-63 | 31-12-63 | 31-3-64 | 30-6-64 | 30-9-64 | 31-12-64 |
|---|-------------|-------------|-------------|-------------|-------------|-------------|-------------|-------------|-------------|-------------|-------------|-------------|-------------|-------------|-------------|-------------|-------------|-------------|-------------|--------------|
| A. Verplichtingen aan het buitenland : | | | | | | | | | | | | | | | | | | | | |
| 1. I.M.F. | — | — | — | — | — | — | — | — | — | — | — | — | — | — | — | — | — | — | — | — |
| 2. E.B.U. | — | — | — | — | — | — | — | — | — | — | — | — | — | — | — | — | — | — | — | — |
| 3. Andere : | | | | | | | | | | | | | | | | | | | | |
| a) in deviezen | — | — | — | — | — | — | — | — | — | — | — | — | — | — | — | — | — | — | — | — |
| b) in Belgische franken | 0,8 | 0,9 | 0,7 | 1,5 | 1,3 | 1,3 | 1,3 | 2,0 | 2,0 | 2,0 | 2,0 | 1,9 | 2,6 | 2,6 | 2,6 | 2,5 | 3,1 | 3,1 | 3,0 | 2,9 |
| 4. Statistische aanpassing | — | — | — | — | — | — | — | — | — | — | — | — | — | — | — | — | — | — | — | — |
| Totaal der verplichtingen aan het buitenland | 0,8 | 0,9 | 0,7 | 1,5 | 1,3 | 1,3 | 1,3 | 2,0 | 2,0 | 2,0 | 2,0 | 1,9 | 2,6 | 2,6 | 2,6 | 2,5 | 3,1 | 3,1 | 3,0 | 2,9 |
| B. Verplichtingen aan de binnenlandse geldscheppende sector : | | | | | | | | | | | | | | | | | | | | |
| 1. Munten en biljetten ² | 0,7 | 0,7 | 0,7 | 0,6 | 0,7 | 0,6 | 0,6 | 0,5 | 0,5 | 0,5 | 0,4 | 0,3 | 0,4 | 0,3 | 0,3 | 0,4 | 0,3 | 0,3 | 0,3 | 0,4 |
| 2. Andere : | | | | | | | | | | | | | | | | | | | | |
| a) aan de Nationale Bank van België | ... | ... | 0,4 | ... | ... | ... | ... | ... | ... | ... | ... | ... | 0,1 | 0,1 | 0,1 | 0,1 | ... | ... | ... | ... |
| b) aan de openbare instellingen | ... | ... | ... | 0,3 | ... | ... | ... | ... | ... | ... | ... | ... | ... | ... | ... | 0,1 | 0,1 | 0,1 | 0,1 | 0,6 |
| c) aan de depositobanken | 2,1 | 1,5 | 2,2 | 2,8 | 2,1 | 1,5 | 2,1 | 1,8 | 0,8 | 1,0 | 0,9 | 2,6 | 0,7 | 0,6 | 0,6 | 0,5 | 3,3 | 2,3 | 1,0 | 6,4 |
| C. Verplichtingen aan de binnenlandse niet geldscheppende sector : | | | | | | | | | | | | | | | | | | | | |
| 1. Chartaal geld ³ | 4,9 | 5,0 | 5,1 | 5,2 | 5,1 | 5,3 | 5,3 | 5,5 | 5,5 | 5,6 | 5,7 | 5,8 | 5,8 | 5,9 | 5,9 | 6,0 | 6,0 | 6,0 | 6,2 | 6,3 |
| 2. Giraal geld : | | | | | | | | | | | | | | | | | | | | |
| a) aangehouden door de bedrijven en particulieren ⁴ | 25,5 | 26,8 | 25,6 | 28,2 | 27,2 | 28,6 | 28,5 | 29,5 | 29,3 | 30,6 | 31,1 | 32,4 | 33,2 | 34,5 | 33,8 | 32,6 | 34,2 | 33,8 | 37,4 | v35,7 |
| b) aangehouden door de overheid | 7,5 | 8,2 | 8,6 | 7,3 | 8,7 | 8,4 | 9,6 | 10,0 | 9,6 | 10,4 | 11,0 | 10,6 | 12,5 | 12,7 | 12,7 | 11,2 | 12,1 | 11,3 | 12,4 | 11,7 |
| 3. Quasi-monetaire liquiditeiten : | | | | | | | | | | | | | | | | | | | | |
| a) aangehouden door de bedrijven en particulieren : | | | | | | | | | | | | | | | | | | | | |
| — deposito's in Belgische franken op meer dan één maand | — | — | — | — | — | — | — | — | — | — | — | — | — | — | — | — | — | — | — | — |
| — deposito's in Belgische franken op depositoboekjes | — | — | — | — | — | — | — | — | — | — | — | — | — | — | — | — | — | — | — | — |
| — deposito's in deviezen | — | — | — | — | — | — | — | — | — | — | — | — | — | — | — | — | — | — | — | — |
| b) aangehouden door de Schatkist | — | — | — | — | — | — | — | — | — | — | — | — | — | — | — | — | — | — | — | — |
| 4. Obligatieleningen | — | — | — | — | — | — | — | — | — | — | — | — | — | — | — | — | — | — | — | — |
| 5. Andere : | | | | | | | | | | | | | | | | | | | | |
| a) tegenover het Rentenfonds | 0,9 | 2,5 | ... | ... | 1,9 | 1,9 | 1,1 | 1,8 | 1,1 | 0,7 | 0,3 | 0,1 | ... | 0,1 | 0,1 | ... | ... | ... | ... | ... |
| b) tegenover de parastatale kredietinstellingen | ... | ... | ... | ... | ... | ... | 0,1 | ... | 0,3 | ... | ... | 0,1 | ... | 0,1 | 0,1 | 0,3 | 0,3 | ... | ... | ... |
| c) tegenover de Schatkist | — | — | — | — | — | — | — | — | — | — | — | — | — | — | — | — | — | — | — | — |
| D. Andere | 0,1 | 0,2 | 0,2 | 0,3 | ... | ... | ... | ... | ... | ... | ... | ... | ... | ... | ... | ... | ... | ... | ... | ... |
| TOTAAL DER PASSIVA ... | 42,5 | 45,8 | 43,5 | 46,2 | 47,0 | 47,6 | 48,6 | 51,1 | 49,1 | 50,8 | 51,4 | 53,8 | 55,3 | 56,9 | 56,2 | 53,6 | 59,4 | 56,9 | 60,4 | v58,1 |

¹ Bestuur der Postchecks, Belgische Muntfonds (munten en biljetten), Nationale Kas voor Beroepskrediet (direct en op ten hoogste één maand opeisbare passiva), Gemeentekrediet van België (direct en op ten hoogste één maand opeisbare passiva), Herdiscontering- en Waarborginstituut (passiva t.o.v. geldscheppende instellingen).

² Alleen de munten en biljetten in de handen van de Nationale Bank van België.

³ De cijfers zijn overschat voor een bedrag gelijk aan de munten en biljetten van de Schatkist, die door de andere geldscheppende instellingen dan de Nationale Bank van België worden aangehouden.

⁴ Incl. de direct opeisbare tegoeden van de parastatale instellingen, behalve deze van bepaalde administratieve parastatale instellingen welke in rubriek C2b begrepen zijn.

⁵ Voor de verklaring van de verschillen tussen de nieuwe en de oude reeks (voorgaande kolom) verwijzen wij de lezer naar het artikel « Geldscheppende instellingen — Herziening van sommige statistische gegevens (hoofdstuk XIII) » opgenomen in het Tijdschrift voor Documentatie en Voorlichting, XXXVIIIe jaargang, deel II, nr 3, september 1963, blz. 174-177.

c) - Depositobanken — Activa — Driemaandelijke cijfers

(Miljarden franken)

| | 31-3-60 | 30-6-60 | 30-9-60 | 31-12-60 | 31-3-61 | 30-6-61 | 30-9-61 | 31-12-61 | 31-3-62 | 30-6-62 | 30-9-62 | 31-12-62 | 31-3-63 | 30-6-63 | 30-9-63 | 31-12-63 | 31-3-64 | 30-6-64 | 30-9-64 | 31-12-64 |
|---|---------|---------|---------|----------|---------|---------|---------|----------|---------|---------|---------|----------|---------|---------|---------|----------|---------|---------|---------|----------|
| A. Vorderingen op het buitenland : | | | | | | | | | | | | | | | | | | | | |
| 1. Goud | — | — | — | — | — | — | — | — | — | — | — | — | — | — | — | — | — | — | — | — |
| 2. Deelneming in het I.M.F. | — | — | — | — | — | — | — | — | — | — | — | — | — | — | — | — | — | — | — | — |
| 3. Obligaties | 0,7 | 1,0 | 0,9 | 0,9 | 1,2 | 1,3 | 1,3 | 1,5 | 1,3 | 1,2 | 1,1 | 1,1 | 1,1 | 1,1 | 0,7 | 0,8 | 0,9 | 0,9 | 0,9 | v 0,8 |
| 4. Uitvoeraccepten in Belgische franken | 0,9 | 0,8 | 0,5 | 0,5 | 0,6 | 0,5 | 0,7 | 0,6 | 2,2 | 2,2 | 2,1 | 0,8 | 1,1 | 2,1 | 3,8 | 3,2 | 2,6 | 2,6 | 2,8 | 3,8 |
| 5. Vordering op de E.B.U. | — | — | — | — | — | — | — | — | — | — | — | — | — | — | — | — | — | — | — | — |
| 6. Andere : | | | | | | | | | | | | | | | | | | | | |
| a) in deviezen ² | 9,4 | 10,4 | 12,4 | 11,8 | 12,2 | 14,0 | 14,2 | 15,2 | 16,0 | 15,7 | 16,3 | 19,5 | 19,3 | 23,9 | 24,0 | 25,4 | 23,4 | 28,5 | 29,3 | 28,4 |
| b) in Belgische franken ² | 2,2 | 2,3 | 2,8 | 2,4 | 2,2 | 2,4 | 2,3 | 1,9 | 2,2 | 2,5 | 2,2 | 2,2 | 3,3 | 3,4 | 3,8 | 4,1 | 4,0 | 4,5 | 4,8 | 4,7 |
| 7. Statistische aanpassing | -0,7 | -0,3 | -0,3 | -0,9 | -0,5 | -0,2 | -0,3 | -0,4 | +0,3 | -0,4 | +0,6 | +0,1 | +0,7 | -0,1 | — | — | — | — | — | — |
| Totaal van de vorderingen op het buitenl. | 12,5 | 14,2 | 16,3 | 14,7 | 15,7 | 18,0 | 18,2 | 18,8 | 22,0 | 21,2 | 22,3 | 23,7 | 25,5 | 30,4 | 32,3 | 33,5 | 30,9 | 36,5 | 37,8 | v37,7 |
| B. Vorderingen op de binnenlandse geldscheppende sector : | | | | | | | | | | | | | | | | | | | | |
| 1. Munten en biljetten | 2,0 | 2,2 | 2,0 | 2,4 | 2,2 | 2,1 | 2,1 | 2,3 | 2,2 | 2,3 | 2,2 | 2,6 | 2,5 | 2,5 | 2,5 | 2,6 | 2,8 | 3,1 | 2,9 | 2,8 |
| 2. Andere : | | | | | | | | | | | | | | | | | | | | |
| a) op de Nationale Bank van België : | | | | | | | | | | | | | | | | | | | | |
| — monetaire reserve | — | — | — | — | — | — | — | — | — | — | — | — | — | — | — | — | — | — | — | 1,2 |
| — andere | 1,8 | 0,4 | 0,3 | 1,0 | 1,8 | 0,2 | 0,4 | 4,0 | 2,5 | 0,1 | 0,1 | 1,6 | 2,2 | 0,1 | 0,1 | 0,1 | 2,3 | 1,4 | 0,1 | 0,1 |
| b) op de openbare instellingen | 2,1 | 1,5 | 2,2 | 2,8 | 2,1 | 1,5 | 2,1 | 1,8 | 0,8 | 1,0 | 0,9 | 2,6 | 0,8 | 0,5 | 0,4 | 3,3 | 2,3 | 2,3 | 1,0 | 1,1 |
| c) op de depositobanken | 2,2 | 2,1 | 1,7 | 2,1 | 2,3 | 2,7 | 3,7 | 3,0 | 3,4 | 3,2 | 3,4 | 3,3 | 4,2 | 4,1 | 3,7 | 5,9 | 4,7 | 5,3 | 4,5 | 5,1 |
| C. Vorderingen op de binnenlandse niet geldscheppende sector : | | | | | | | | | | | | | | | | | | | | |
| 1. Op de Staat : | | | | | | | | | | | | | | | | | | | | |
| a) op ten hoogste één jaar | 33,1 | 35,0 | 39,4 | 32,9 | 39,0 | 45,6 | 46,8 | 42,1 | 39,0 | 39,4 | 39,0 | 14,4 | 19,1 | 22,1 | 22,1 | 24,0 | 22,4 | 25,7 | 26,0 | v25,9 |
| b) op meer dan één jaar : | | | | | | | | | | | | | | | | | | | | |
| — oblig. verkrijgbaar door elke belegger . | 18,1 | 17,6 | 17,7 | 18,0 | 18,3 | 19,3 | 19,7 | 20,7 | 22,9 | 23,6 | 25,0 | 28,5 | 29,9 | 29,2 | 32,2 | 32,0 | 32,3 | 32,6 | 33,6 | v32,7 |
| — overige | 3,1 | 3,1 | 3,1 | 3,2 | 3,2 | 2,4 | 2,4 | 2,8 | 2,6 | 2,6 | 2,7 | 21,9 | 20,2 | 20,3 | 20,3 | 20,3 | 21,3 | 21,8 | 21,7 | v21,8 |
| 2. Op de lagere overheid en de administratieve parastatale instellingen : | | | | | | | | | | | | | | | | | | | | |
| a) op ten hoogste één jaar | — | — | — | — | — | — | — | — | — | — | — | — | — | — | — | — | — | — | — | — |
| b) op meer dan één jaar : | | | | | | | | | | | | | | | | | | | | |
| — oblig. verkrijgbaar door elke belegger . | 1,5 | 1,6 | 1,7 | 1,5 | 1,6 | 1,5 | 1,4 | 1,4 | 1,6 | 1,6 | 1,9 | 1,8 | 1,2 | 1,6 | 0,3 | 0,4 | 0,3 | 0,3 | 0,3 | v 0,3 |
| — overige | 0,7 | 0,8 | 0,8 | 0,8 | 0,9 | 0,9 | 0,9 | 0,9 | 1,0 | 1,0 | 1,1 | 1,1 | 1,1 | 1,0 | 1,0 | 1,1 | 1,0 | 1,1 | 0,9 | v 0,9 |
| 3. Op de bedrijven, particulieren en parastatale bedrijven : | | | | | | | | | | | | | | | | | | | | |
| a) accepten | 1,0 | 0,8 | 0,6 | 1,4 | 1,2 | 1,1 | 1,5 | 2,1 | 3,8 | 4,1 | 5,1 | 3,0 | 3,5 | 4,9 | 3,2 | 2,8 | 2,6 | 2,8 | 2,9 | 3,8 |
| b) handelspapier | 18,6 | 17,2 | 17,0 | 20,3 | 19,6 | 21,0 | 22,0 | 24,1 | 25,1 | 25,4 | 27,2 | 26,9 | 32,2 | 32,9 | 33,4 | 35,1 | 38,1 | 38,8 | 40,8 | 40,3 |
| c) voorschotten | 24,8 | 25,9 | 25,6 | 26,2 | 26,4 | 28,1 | 28,1 | 30,0 | 30,0 | 31,1 | 31,8 | 35,6 | 35,1 | 37,5 | 37,3 | 39,7 | 42,4 | 43,5 | 44,8 | 46,8 |
| d) obligaties : | | | | | | | | | | | | | | | | | | | | |
| — verkrijgbaar door elke belegger | 2,0 | 1,9 | 1,6 | 1,6 | 1,9 | 2,0 | 2,0 | 2,3 | 2,4 | 2,9 | 2,9 | 2,7 | 2,7 | 2,9 | 2,2 | 2,1 | 2,1 | 2,0 | 2,0 | v 2,2 |
| — overige | 0,3 | 0,3 | 0,3 | 0,3 | 0,7 | 1,0 | 1,0 | 1,0 | 0,9 | 0,9 | 0,9 | 1,2 | 1,2 | 1,2 | 1,2 | 1,1 | 1,0 | 1,1 | 1,7 | v 1,7 |
| 4. Op het Rentenfonds : op ten hoogste één jaar | 6,1 | 7,5 | 3,9 | 5,8 | 8,4 | 10,0 | 11,7 | 11,0 | 8,0 | 8,6 | 8,6 | 6,4 | 6,5 | 7,9 | 7,9 | 6,3 | 6,8 | — | — | — |
| 5. Op de parastatale kredietinstellingen : | | | | | | | | | | | | | | | | | | | | |
| a) op ten hoogste één jaar | 0,2 | 0,1 | ... | 0,1 | ... | ... | ... | ... | ... | ... | ... | 0,1 | ... | ... | ... | ... | ... | ... | ... | ... |
| b) op meer dan één jaar : | | | | | | | | | | | | | | | | | | | | |
| — oblig. verkrijgbaar door elke belegger . | 5,1 | 5,3 | 5,3 | 5,4 | 5,6 | 5,9 | 6,1 | 6,7 | 7,6 | 8,3 | 8,5 | 8,9 | 9,3 | 9,9 | 9,9 | 10,1 | 10,3 | 10,1 | 9,9 | v 9,6 |
| — overige | ... | ... | ... | ... | ... | 0,3 | 0,5 | 0,5 | 0,6 | 0,7 | 0,7 | 0,7 | 0,7 | 0,5 | 0,5 | 0,5 | 0,5 | 0,5 | 0,6 | v 0,6 |
| D. Andere | 20,2 | 22,0 | 20,5 | 21,9 | 22,0 | 23,6 | 23,7 | 24,4 | 25,4 | 29,6 | 28,1 | 31,1 | 29,7 | 32,5 | 31,4 | 31,5 | 31,7 | 37,0 | 40,7 | v38,9 |
| TOTAAL DER ACTIVA ... | 155,4 | 159,5 | 160,0 | 162,4 | 172,9 | 187,2 | 194,3 | 199,9 | 201,8 | 207,6 | 212,4 | 218,1 | 227,6 | 242,0 | 242,0 | 249,5 | 256,8 | 266,0 | 272,2 | 273,5 |

¹ Voor de verklaring van de verschillen tussen de nieuwe en de oude reeks (voorgaande kolom) verwijzen wij de lezer naar het artikel « Geldscheppende instellingen — Herziening van sommige statistische gegevens (hoofdstuk XIII) » opgenomen in het Tijdschrift voor Documentatie en Voorlichting, XXXVIII jaargang, deel II, nr 3, september 1963, blz. 174-177.

² Voor de data vóór 30 juni 1963 hebben de bedragen opgenomen in de rubriek « 6a » in buitenlandse valuta's » uitsluitend betrekking op de convertibele vreemde geldsoorten, terwijl die van rubriek « 6b » in Belgische franken » niet enkel betrekking hebben op de Belgische franken doch ook op de niet-convertibele buitenlandse valuta's. Deze laatste vertegenwoordigen slechts geringe bedragen.

c) - Depositobanken — Passiva — Driemaandelijke cijfers

(Miljarden franken)

| | 31-3-60 | 30-6-60 | 30-9-60 | 31-12-60 | 31-3-61 | 30-6-61 | 30-9-61 | 31-12-61 | 31-3-62 | 30-6-62 | 30-9-62 | 31-12-62 | 31-3-63 | 30-6-63 r | 30-9-63 1 | 31-12-63 | 31-3-64 | 30-6-64 | 30-9-64 | 31-12-64 | |
|---|---------|---------|---------|----------|---------|---------|---------|----------|---------|---------|---------|----------|---------|--------------|--------------|----------|---------|---------|---------|----------|-------|
| A. Verplichtingen aan het buitenland : | | | | | | | | | | | | | | | | | | | | | |
| 1. I.M.F. | — | — | — | — | — | — | — | — | — | — | — | — | — | — | — | — | — | — | — | — | |
| 2. E.B.U. | — | — | — | — | — | — | — | — | — | — | — | — | — | — | — | — | — | — | — | — | |
| 3. Andere : | | | | | | | | | | | | | | | | | | | | | |
| a) in deviezen ² | 5,6 | 6,9 | 9,1 | 9,2 | 12,4 | 22,4 | 23,0 | 21,3 | 15,5 | 16,4 | 17,2 | 20,4 | 21,7 | 28,1 | 29,1 | 32,4 | 34,4 | 40,5 | 41,7 | 43,1 | 45,9 |
| b) in Belgische franken ^{2 3} | 9,2 | 10,0 | 10,7 | 11,2 | 10,8 | 10,5 | 10,9 | 11,5 | 10,9 | 11,1 | 11,2 | 12,4 | 12,8 | 13,5 | 16,1 | 17,6 | 16,9 | 16,7 | 17,5 | 15,9 | 18,1 |
| 4. Statistische aanpassing | -0,8 | -0,4 | -0,8 | -1,1 | -0,7 | -0,5 | -0,4 | -0,6 | -0,1 | -0,9 | -0,1 | -0,3 | +0,6 | +0,6 | — | — | — | — | — | — | — |
| Totaal der verplichtingen aan het buitenland | 14,0 | 16,5 | 19,0 | 19,3 | 22,5 | 32,4 | 33,5 | 32,2 | 26,3 | 26,6 | 28,3 | 32,5 | 34,6 | 42,2 | 45,2 | 50,0 | 51,3 | 57,2 | 59,2 | 59,0 | 64,0 |
| B. Verplichtingen aan de binnenlandse geldscheppende sector : | | | | | | | | | | | | | | | | | | | | | |
| 1. Munten en biljetten | — | — | — | — | — | — | — | — | — | — | — | — | — | — | — | — | — | — | — | — | |
| 2. Andere : | | | | | | | | | | | | | | | | | | | | | |
| a) aan de Nationale Bank van België | ... | ... | 1,7 | ... | ... | 0,1 | ... | ... | ... | ... | ... | 1,3 | 0,8 | 0,2 | 0,2 | 1,5 | 0,3 | ... | 0,1 | ... | 0,2 |
| b) aan de openbare instellingen | ... | ... | ... | ... | ... | ... | ... | 0,3 | ... | ... | ... | 0,3 | ... | 0,3 | ... | ... | ... | ... | 0,2 | 0,1 | — |
| c) aan de depositobanken | 2,2 | 2,1 | 1,7 | 2,1 | 2,3 | 2,7 | 3,7 | 3,0 | 3,4 | 3,1 | 3,4 | 3,3 | 4,3 | 4,1 | 3,7 | 5,9 | 4,7 | 5,3 | 4,5 | 5,1 | 5,0 |
| C. Verplichtingen aan de binnenlandse niet-geldscheppende sector : | | | | | | | | | | | | | | | | | | | | | |
| 1. Chartaal geld | — | — | — | — | — | — | — | — | — | — | — | — | — | — | — | — | — | — | — | — | |
| 2. Giraal geld : | | | | | | | | | | | | | | | | | | | | | |
| a) aangehouden door de bedrijven en particulieren | 60,4 | 62,4 | 55,8 | 57,4 | 60,7 | 61,4 | 60,9 | 65,1 | 66,1 | 68,3 | 67,5 | 69,3 | 72,9 | 76,0 | 75,8 | 73,6 | 78,5 | 77,3 | 79,8 | 79,0 | 86,3 |
| b) aangehouden door de overheid | — | — | — | — | — | — | — | — | — | — | — | — | — | — | — | — | — | — | — | — | — |
| 3. Quasi-monetaire liquiditeiten : | | | | | | | | | | | | | | | | | | | | | |
| a) aangehouden door de bedrijven en particulieren : | | | | | | | | | | | | | | | | | | | | | |
| — deposito's in Belgische franken op meer dan één maand | 20,3 | 17,7 | 18,1 | 19,1 | 21,7 | 22,3 | 25,2 | 27,3 | 30,6 | 30,5 | 31,9 | 28,6 | 28,6 | 27,9 | 27,9 | 26,6 | 25,8 | 26,4 | 25,6 | 29,9 | 29,5 |
| — deposito's in Belgische franken op depositoboekjes | 15,8 | 15,7 | 15,6 | 15,7 | 15,8 | 15,7 | 15,9 | 16,3 | 16,9 | 17,4 | 18,4 | 19,9 | 22,1 | 23,4 | 23,4 | 26,4 | 29,2 | 31,9 | 32,7 | 34,2 | 35,6 |
| — deposito's in deviezen | 4,8 | 5,8 | 8,0 | 7,2 | 7,9 | 7,9 | 8,4 | 8,0 | 8,2 | 7,9 | 8,0 | 7,4 | 7,4 | 8,2 | 8,2 | 8,4 | 9,1 | 10,1 | 8,1 | 5,0 | 5,1 |
| b) aangehouden door de Schatkist | — | — | — | — | — | — | — | — | — | — | — | — | — | — | — | — | — | — | — | — | — |
| 4. Obligatieleningen | 6,9 | 7,1 | 7,3 | 7,6 | 7,9 | 8,2 | 8,4 | 8,6 | 9,1 | 9,8 | 10,4 | 11,1 | 11,1 | 11,2 | 11,2 | 11,3 | 11,4 | 11,2 | 11,2 | 11,3 | 11,4 |
| 5. Andere : | | | | | | | | | | | | | | | | | | | | | |
| a) tegenover het Rentenfonds | 0,6 | ... | ... | ... | 0,9 | 2,2 | 0,7 | 0,8 | 0,5 | 1,3 | 0,7 | ... | 0,2 | 0,2 | 0,2 | ... | ... | — | — | — | — |
| b) tegenover de parastatale kredietinstellingen | ... | ... | 0,1 | 0,7 | 0,4 | 0,2 | 0,4 | 0,6 | 1,1 | 0,2 | 0,3 | 0,2 | 0,1 | 0,3 | 0,3 | 0,3 | 0,2 | 0,4 | 0,3 | 1,0 | ... |
| c) tegenover de Schatkist | — | — | — | — | — | — | — | — | — | — | — | — | — | — | — | — | — | — | — | — | — |
| D. Andere | 30,4 | 32,2 | 32,7 | 33,3 | 32,8 | 34,1 | 37,2 | 37,7 | 39,6 | 42,5 | 43,5 | 44,2 | 46,0 | 48,0 | 45,6 | 45,5 | 46,3 | 46,2 | 50,5 | 48,9 | 53,0 |
| TOTAAL DER PASSIVA ... | 155,4 | 159,5 | 160,0 | 162,4 | 172,9 | 187,2 | 194,3 | 199,9 | 201,8 | 207,6 | 212,4 | 218,1 | 227,6 | 242,0 | 242,0 | 249,5 | 256,8 | 266,0 | 272,2 | 273,5 | 290,1 |

¹ Voor de verklaring van de verschillen tussen de nieuwe en de oude reeks (voorgaande kolom) verwijzen wij de lezer naar het artikel « Geldscheppende instellingen — Herziening van sommige statistische gegevens (hoofdstuk XIII) » opgenomen in het Tijdschrift voor Documentatie en Voorlichting, XXXVIIIe jaargang, deel II, n° 3, september 1963, blz. 174-177.

² Voor de data vóór 30 juni 1963 hebben de bedragen opgenomen in de rubriek « 8a) in buitenlandse valuta's » uitsluitend betrekking op de convertibele vreemde geldsoorten, terwijl die van rubriek « 8b) in Belgische franken » niet enkel betrekking hebben op de Belgische franken doch ook op de niet-convertibele buitenlandse valuta's. Deze laatste vertegenwoordigen slechts geringe bedragen.

³ Incl. de verrichtingen in Belgische franken aan de internationale instellingen gevestigd in de B.L.E.U.

d) - Totaal der geldscheppende instellingen — Activa — Driemaandelijks cijfers

(Miljarden franken)

| | 81-3-60 | 30-6-60 | 30-9-60 | 31-12-60 | 31-3-61 | 30-6-61 | 30-9-61 | 31-12-61 | 31-3-62 | 30-6-62 | 30-9-62 | 31-12-62 | 31-3-63 | 30-6-63 | 30-9-63 | 31-12-63 | 31-3-64 | 30-6-64 | 30-9-64 | 31-12-64 | | | |
|---|--------------|--------------|--------------|--------------|--------------|--------------|--------------|--------------|--------------|--------------|--------------|--------------|--------------|--------------|--------------|--------------|--------------|--------------|--------------|--------------|--------------|---|-----|
| A. Vorderingen op het buitenland : | | | | | | | | | | | | | | | | | | | | | | | |
| 1. Goud | 59,1 | 59,5 | 54,7 | 58,5 | 56,6 | 53,7 | 58,3 | 62,4 | 64,9 | 66,8 | 67,1 | 68,3 | 68,6 | 68,6 | 68,6 | 68,4 | 68,6 | 68,8 | 69,6 | 69,7 | 72,5 | Kolom van tabel XIII * Gezamenlijke balansen van de geldscheppende instellingen waarin de rubriek begrepen is | |
| 2. I.M.F. — Deelneming | 4,4 | 4,4 | 4,4 | 4,4 | 4,4 | 4,4 | 7,4 | 8,0 | 7,2 | 7,5 | 6,7 | 6,7 | 6,7 | 6,5 | 6,5 | 7,0 | 7,1 | 8,2 | 8,2 | 8,2 | 8,7 | | |
| — Leningen ¹ | — | — | — | — | — | — | — | — | — | — | — | — | — | — | — | — | — | — | — | — | 1,5 | | |
| 3. Obligaties | 0,8 | 1,1 | 1,0 | 1,0 | 1,3 | 1,4 | 1,4 | 1,6 | 1,4 | 1,3 | 1,2 | 1,2 | 1,2 | 0,8 | 0,9 | 1,0 | 1,0 | 1,0 | 1,0 | 0,9 | 1,1 | | |
| 4. Uitvoeraccepten in Belgische franken | 2,1 | 2,2 | 2,0 | 3,3 | 3,2 | 4,4 | 3,5 | 3,5 | 2,9 | 4,7 | 3,1 | 4,8 | 4,2 | 5,3 | 7,0 | 7,0 | 6,9 | 5,8 | 7,5 | 8,2 | 9,4 | | |
| 5. Vordering op de E.B.U. ² | 5,5 | 5,5 | 4,1 | 3,5 | 3,1 | 2,4 | 0,7 | 0,4 | 0,4 | 0,3 | 0,3 | 0,3 | 0,2 | 0,2 | 0,2 | 0,1 | 0,1 | 0,1 | 0,1 | 0,1 | 0,1 | | |
| 6. Andere : | | | | | | | | | | | | | | | | | | | | | | | |
| a) in deviezen ³ | 15,0 | 18,2 | 18,6 | 24,4 | 27,7 | 33,9 | 33,5 | 35,6 | 34,2 | 29,1 | 30,6 | 32,3 | 37,1 | 43,4 | 43,5 | 45,0 | 44,9 | 49,4 | 49,1 | 50,4 | 56,0 | | |
| b) in Belgische franken ³ | 2,3 | 2,3 | 3,2 | 2,4 | 2,2 | 2,6 | 2,3 | 2,0 | 2,2 | 2,5 | 2,3 | 2,2 | 3,3 | 4,9 | 5,3 | 5,6 | 5,5 | 6,0 | 6,3 | 6,2 | 6,4 | | |
| 7. Statistische aanpassing | 0,7 | 0,3 | 0,3 | 0,9 | 0,5 | 0,2 | 0,3 | 0,4 | 0,3 | 0,4 | 0,6 | 0,1 | 0,7 | 0,1 | — | — | — | — | — | — | — | | |
| Totaal van de vorderingen op het buitenl. | 88,5 | 92,9 | 87,7 | 96,6 | 98,0 | 102,6 | 106,8 | 113,1 | 113,5 | 111,8 | 111,9 | 115,9 | 122,0 | 130,0 | 131,9 | 134,0 | 134,1 | 139,3 | 141,8 | 143,7 | 155,7 | | (6) |
| B. Vorderingen op de binnenlandse geldscheppende sector : | | | | | | | | | | | | | | | | | | | | | | | |
| 1. Munten en biljetten | 2,7 | 2,9 | 2,7 | 3,0 | 2,9 | 2,7 | 2,7 | 2,8 | 2,8 | 2,9 | 2,7 | 2,9 | 2,9 | 2,8 | 2,8 | 3,0 | 3,1 | 3,5 | 3,3 | 3,2 | 3,4 | | |
| 2. Andere : | | | | | | | | | | | | | | | | | | | | | | | |
| a) op de Nationale Bank van België : | | | | | | | | | | | | | | | | | | | | | | | |
| — monetaire reserve | — | — | — | — | — | — | — | — | — | — | — | — | — | — | — | — | — | — | — | 1,2 | 1,2 | | |
| — andere | 1,8 | 0,4 | 0,3 | 1,0 | 1,8 | 0,2 | 0,4 | 4,0 | 2,5 | 0,1 | 0,1 | 1,6 | 2,2 | 0,1 | 0,1 | 2,3 | 1,4 | 0,1 | 0,1 | 0,7 | | | |
| b) op de openbare instellingen | 2,1 | 1,5 | 2,6 | 3,1 | 2,1 | 1,5 | 2,1 | 1,8 | 0,8 | 1,0 | 0,9 | 2,6 | 0,9 | 0,6 | 0,6 | 3,4 | 2,4 | 1,1 | 1,2 | 7,0 | | | |
| c) op de depositobanken | 2,2 | 2,1 | 3,4 | 2,1 | 2,3 | 2,8 | 3,7 | 3,3 | 3,4 | 3,2 | 3,4 | 4,9 | 4,5 | 4,7 | 4,3 | 7,4 | 5,0 | 5,3 | 4,8 | 5,2 | | | |
| C. Vorderingen op de binnenlandse niet geldscheppende sector : | | | | | | | | | | | | | | | | | | | | | | | |
| 1. Op de Staat : | | | | | | | | | | | | | | | | | | | | | | | |
| a) op ten hoogste één jaar | 71,3 | 74,3 | 80,8 | 73,3 | 80,6 | 86,2 | 90,7 | 82,6 | 80,3 | 84,1 | 85,7 | 57,1 | 67,9 | 73,2 | 73,2 | 72,4 | 76,0 | 78,2 | 80,1 | 78,8 | 82,7 | | (7) |
| b) op meer dan één jaar : | | | | | | | | | | | | | | | | | | | | | | | |
| — oblig. verkrijgbaar door elke belegger .. | 25,2 | 24,8 | 24,8 | 25,4 | 25,6 | 26,7 | 27,1 | 28,1 | 30,4 | 31,1 | 32,4 | 36,1 | 37,7 | 37,0 | 40,1 | 40,0 | 40,3 | 40,6 | 41,8 | 40,8 | 41,8 | | (7) |
| — overige | 37,1 | 37,1 | 37,1 | 37,2 | 37,2 | 36,4 | 36,4 | 36,8 | 36,6 | 36,6 | 36,7 | 55,9 | 54,2 | 54,3 | 54,3 | 54,3 | 55,3 | 55,8 | 55,7 | 55,8 | 55,8 | | (7) |
| 2. Op de lagere overheid en de administratieve parastatale instellingen : | | | | | | | | | | | | | | | | | | | | | | | |
| a) op ten hoogste één jaar | 2,1 | 1,8 | 0,9 | 2,1 | 1,5 | 2,1 | 1,6 | 3,4 | 2,6 | 2,5 | 3,2 | 4,5 | 3,3 | 3,4 | 3,4 | 3,4 | 4,3 | 3,1 | 4,4 | 4,3 | 5,1 | (9) | |
| b) op meer dan één jaar : | | | | | | | | | | | | | | | | | | | | | | | |
| — oblig. verkrijgbaar door elke belegger .. | 1,6 | 1,9 | 2,0 | 1,8 | 1,9 | 1,8 | 1,7 | 1,8 | 2,0 | 2,0 | 2,3 | 2,1 | 1,6 | 1,9 | 0,5 | 0,6 | 0,5 | 0,6 | 0,6 | 0,6 | 0,6 | (9) | |
| — overige | 0,7 | 0,8 | 0,8 | 0,8 | 0,9 | 0,9 | 0,9 | 0,9 | 1,0 | 1,0 | 1,1 | 1,1 | 1,1 | 1,0 | 1,0 | 1,1 | 1,0 | 1,1 | 0,9 | 0,9 | 1,0 | (9) | |
| 3. Op de bedrijven, particulieren en parastatale bedrijven : | | | | | | | | | | | | | | | | | | | | | | | |
| a) accepten | 2,1 | 2,9 | 2,2 | 2,8 | 2,0 | 2,3 | 2,3 | 4,1 | 3,9 | 4,6 | 5,3 | 5,8 | 3,8 | 5,0 | 3,3 | 3,4 | 4,8 | 2,9 | 3,8 | 4,7 | 5,8 | (11) | |
| b) handelspapier | 21,5 | 20,0 | 20,9 | 24,0 | 23,0 | 23,7 | 24,2 | 27,1 | 27,7 | 27,8 | 29,6 | 31,4 | 35,4 | 36,1 | 36,6 | 37,4 | 42,5 | 42,7 | 44,9 | 44,0 | 45,4 | (11) | |
| c) voorschotten | 24,9 | 26,3 | 25,7 | 26,2 | 26,4 | 28,1 | 28,1 | 30,1 | 30,1 | 31,2 | 31,9 | 35,7 | 35,2 | 37,6 | 37,4 | 39,8 | 42,5 | 43,6 | 44,9 | 46,9 | 47,9 | (11) | |
| d) obligaties : | | | | | | | | | | | | | | | | | | | | | | | |
| — verkrijgbaar door elke belegger | 2,0 | 1,9 | 1,6 | 1,6 | 1,9 | 2,0 | 2,0 | 2,3 | 2,4 | 2,9 | 2,9 | 2,7 | 2,7 | 2,9 | 2,2 | 2,1 | 2,1 | 2,0 | 2,0 | 2,2 | 2,3 | (15) | |
| — overige | 0,3 | 0,3 | 0,3 | 0,3 | 0,7 | 1,0 | 1,0 | 1,0 | 0,9 | 0,9 | 0,9 | 1,2 | 1,2 | 1,2 | 1,2 | 1,1 | 1,0 | 1,1 | 1,7 | 1,7 | 1,7 | (15) | |
| 4. Op het Rentenfonds : op ten hoogste één jaar ⁴ | 6,1 | 7,5 | 3,9 | 5,8 | 8,4 | 10,0 | 11,7 | 11,0 | 8,0 | 8,6 | 8,6 | 7,0 | 7,5 | 7,9 | 7,9 | 6,9 | 7,4 | — | — | — | — | (8) | |
| 5. Op de parastatale kredietinstellingen : | | | | | | | | | | | | | | | | | | | | | | | |
| a) op ten hoogste één jaar | 0,2 | 0,1 | ... | 0,1 | ... | ... | ... | ... | ... | ... | ... | 0,7 | 0,3 | ... | ... | ... | 0,8 | 0,1 | 0,2 | 1,9 | 0,3 | (14) | |
| b) op meer dan één jaar : | | | | | | | | | | | | | | | | | | | | | | | |
| — oblig. verkrijgbaar door elke belegger .. | 5,1 | 5,3 | 5,3 | 5,4 | 5,6 | 5,9 | 6,1 | 6,7 | 7,6 | 8,3 | 8,5 | 8,9 | 9,3 | 9,9 | 9,9 | 10,1 | 10,3 | 10,1 | 9,9 | 9,6 | 9,9 | (14) | |
| — overige | 0,2 | 0,2 | 0,2 | 0,2 | 0,2 | 0,5 | 0,7 | 0,7 | 0,8 | 0,8 | 0,8 | 0,8 | 0,8 | 0,6 | 0,6 | 0,6 | 0,6 | 0,6 | 0,7 | 0,7 | 0,7 | (14) | |
| D. Andere | 30,1 | 34,3 | 36,5 | 46,7 | 51,3 | 53,8 | 56,7 | 58,0 | 57,2 | 57,8 | 55,4 | 55,7 | 62,9 | 71,1 | 69,3 | 69,0 | 71,2 | 77,1 | 84,0 | 82,5 | 86,6 | (15) | |
| TOTAAL DER ACTIVA ... | 327,8 | 339,3 | 339,7 | 359,5 | 374,3 | 391,2 | 406,9 | 419,6 | 414,5 | 419,2 | 424,3 | 434,6 | 457,4 | 481,3 | 480,6 | 487,3 | 508,5 | 511,5 | 526,7 | 530,0 | 560,8 | | |

1 Speciale bons van de Belgische Schatkist (wet van 4-1-1963 - overeenkomst d.d. 1-2-1963).

2 Bilateraal gemaakte vorderingen op de debiteurlanden, bij de vereffening van de E.B.U.

3 Voor de data vóór 30 juni 1963 hebben de bedragen opgenomen in de rubriek « 6a » in buitenlandse valuta's uitsluitend betrekking op de convertibele vreemde geldsoorten, terwijl die van rubriek « 6b » in Belgische franken niet enkel betrekking hebben op de Belgische franken doch ook op de niet-convertibele buitenlandse valuta's. Deze laatste vertegenwoordigen slechts geringe bedragen.

4 De data, waarop het Rentenfonds geen cijfers heeft gepubliceerd, zijn de vorderingen op het Rentenfonds begrepen in rubriek D. « Andere ».

5 Voor de verklaring van de verschillen tussen de nieuwe en de oude reeks (voorgaande kolom) verwijzen wij de lezer naar het artikel « Geldscheppende instellingen — Herziening van sommige statistische gegevens (hoofdstuk XIII) » opgenomen in het Tijdschrift voor Documentatie en Voorlichting, XXXVIII jaargang, deel II, nr 3, september 1963, blz. 174-177.

d) - Totaal der geldscheppende instellingen — Passiva — Driemaandelijke cijfers

(Miljarden franken)

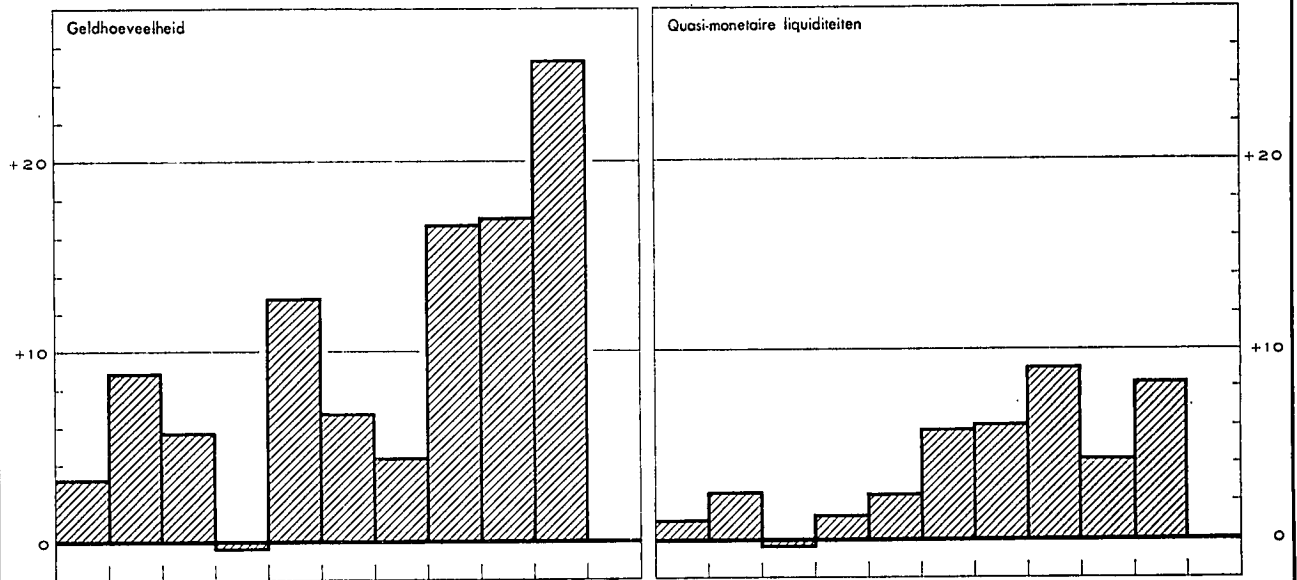
| | 31-3-60 | 30-6-60 | 30-9-60 | 31-12-60 | 31-3-61 | 30-6-61 | 30-9-61 | 31-12-61 | 31-3-62 | 30-6-62 | 30-9-62 | 31-12-62 | 31-3-63 | 30-6-63 | 30-9-63 | 31-12-63 | 31-3-64 | 30-6-64 | 30-9-64 | 31-12-64 | | |
|---|--------------|--------------|--------------|--------------|--------------|--------------|--------------|--------------|--------------|--------------|--------------|--------------|--------------|--------------|--------------|--------------|--------------|--------------|--------------|--------------|--------------|------|
| A. Verplichtingen aan het buitenland : | | | | | | | | | | | | | | | | | | | | | | |
| 1. I.M.F. | 0,2 | 0,2 | 0,2 | 0,2 | 0,2 | 0,2 | 0,2 | 0,2 | 0,2 | 0,2 | 0,2 | 0,2 | 0,2 | 0,2 | 0,2 | 0,2 | 0,2 | 0,2 | 0,2 | 0,2 | | |
| 2. E.B.U. | 0,1 | 0,1 | — | — | — | — | — | — | — | — | — | — | — | — | — | — | — | — | — | — | | |
| 3. Andere : | | | | | | | | | | | | | | | | | | | | | | |
| a) in deviezen ² | 5,6 | 6,9 | 9,1 | 9,2 | 12,4 | 22,4 | 23,0 | 21,3 | 15,5 | 16,4 | 17,2 | 20,4 | 21,7 | 28,1 | 29,1 | 32,4 | 34,4 | 40,5 | 41,7 | 43,1 | 45,9 | |
| b) in Belgische franken ^{1 2} | 10,5 | 11,6 | 12,0 | 13,5 | 12,7 | 12,3 | 13,0 | 14,4 | 13,3 | 13,7 | 13,7 | 15,1 | 15,7 | 16,7 | 19,3 | 20,9 | 20,6 | 20,4 | 21,1 | 19,4 | 21,6 | |
| 4. Statistische aanpassing | -0,8 | -0,4 | -0,8 | -1,1 | -0,7 | -0,5 | -0,4 | -0,6 | -0,1 | -0,9 | -0,1 | -0,8 | +0,6 | +0,6 | — | — | — | — | — | — | — | |
| Totaal der verplichtingen aan het buitenland | 15,6 | 18,4 | 20,5 | 21,8 | 24,6 | 34,4 | 35,8 | 35,3 | 28,9 | 29,4 | 31,0 | 35,4 | 38,2 | 45,6 | 48,6 | 53,5 | 55,2 | 61,1 | 63,0 | 62,7 | 67,7 | |
| B. Verplichtingen aan de binnenlandse geldscheppende sector : | | | | | | | | | | | | | | | | | | | | | | |
| 1. Munten en biljetten ³ | 2,7 | 2,9 | 2,7 | 3,0 | 2,9 | 2,7 | 2,7 | 2,9 | 2,8 | 2,9 | 2,7 | 2,9 | 2,9 | 2,8 | 2,8 | 3,0 | 3,1 | 3,5 | 3,3 | 3,2 | 3,4 | |
| 2. Andere : | | | | | | | | | | | | | | | | | | | | | | |
| a) aan de Nationale Bank van België | ... | ... | 2,1 | ... | ... | 0,1 | ... | ... | ... | ... | ... | 1,3 | 0,4 | 0,3 | 0,3 | 1,6 | 0,3 | ... | 0,1 | ... | 0,2 | |
| b) aan de openbare instellingen | ... | ... | ... | 0,3 | ... | ... | ... | 0,3 | ... | ... | ... | 0,3 | ... | 0,3 | ... | 0,1 | 0,1 | 0,3 | 0,2 | 0,6 | | |
| c) aan de depositobanken : | | | | | | | | | | | | | | | | | | | | | | |
| — monetaire reserve | — | — | — | — | — | — | — | — | — | — | — | — | — | — | — | — | — | — | — | 1,2 | 1,2 | |
| — andere | 6,1 | 4,0 | 4,2 | 5,9 | 6,2 | 4,4 | 6,2 | 8,8 | 6,7 | 4,2 | 4,4 | 7,5 | 7,2 | 4,8 | 4,4 | 6,5 | 10,3 | 9,0 | 5,6 | 6,3 | 12,1 | |
| C. Verplichtingen aan de binnenlandse niet geldscheppende sector : | | | | | | | | | | | | | | | | | | | | | | |
| 1. Chartaal geld ⁴ | 118,8 | 122,1 | 123,6 | 126,9 | 125,5 | 127,9 | 129,1 | 132,2 | 131,0 | 135,3 | 136,7 | 141,7 | 143,8 | 149,7 | 149,7 | 150,1 | 153,7 | 151,4 | 157,1 | 158,4 | 163,7 | (1) |
| 2. Giraal geld : | | | | | | | | | | | | | | | | | | | | | | |
| a) aangehouden door de bedrijven en particulieren ⁵ | 86,2 | 89,6 | 81,9 | 86,4 | 88,4 | 90,4 | 89,8 | 95,2 | 95,8 | 99,3 | 99,0 | 102,2 | 106,4 | 110,8 | 109,9 | 106,5 | 113,2 | 111,6 | 117,6 | 115,1 | 124,1 | (1) |
| b) aangehouden door de overheid | 7,5 | 8,2 | 8,6 | 7,3 | 8,7 | 8,4 | 9,6 | 10,0 | 9,6 | 10,4 | 11,0 | 10,6 | 12,5 | 12,7 | 12,7 | 11,2 | 12,1 | 11,3 | 12,4 | 11,7 | 10,8 | (1) |
| 3. Quasi-monetaire liquiditeiten : | | | | | | | | | | | | | | | | | | | | | | |
| a) aangehouden door de bedrijven en particulieren : | | | | | | | | | | | | | | | | | | | | | | |
| — deposito's in Belgische franken op meer dan één maand | 20,3 | 17,7 | 18,1 | 19,1 | 21,7 | 22,3 | 25,2 | 27,3 | 30,6 | 30,5 | 31,9 | 28,6 | 28,6 | 27,9 | 27,9 | 26,6 | 25,8 | 26,4 | 25,6 | 29,9 | 29,5 | (2) |
| — deposito's in Belgische franken op depositoboekjes | 15,8 | 15,7 | 15,6 | 15,6 | 15,8 | 15,7 | 15,9 | 16,3 | 16,9 | 17,4 | 18,4 | 19,9 | 22,1 | 23,4 | 23,4 | 26,4 | 29,2 | 31,9 | 32,7 | 34,2 | 35,6 | (2) |
| — deposito's in deviezen | 4,8 | 5,8 | 8,0 | 7,2 | 7,9 | 7,9 | 8,4 | 8,0 | 8,2 | 7,9 | 8,0 | 7,4 | 7,4 | 8,2 | 8,2 | 8,4 | 9,1 | 10,1 | 8,1 | 5,0 | 5,1 | (3) |
| b) aangehouden door de Schatkist | 0,5 | 0,3 | 0,3 | 0,2 | 0,2 | 0,2 | 0,1 | ... | 0,1 | ... | ... | ... | ... | ... | ... | ... | ... | ... | ... | ... | ... | (4) |
| 4. Obligatieleningen | 6,9 | 7,1 | 7,3 | 7,6 | 7,9 | 8,2 | 8,4 | 8,6 | 9,1 | 9,8 | 10,4 | 11,1 | 11,1 | 11,2 | 11,2 | 11,3 | 11,4 | 11,2 | 11,2 | 11,3 | 11,4 | (13) |
| 5. Andere : | | | | | | | | | | | | | | | | | | | | | | |
| a) tegenover het Rentenfonds ⁶ | 4,2 | 5,4 | ... | ... | 4,4 | 6,0 | 8,2 | 5,8 | 4,8 | 4,1 | 2,7 | 0,1 | 0,2 | 0,3 | 0,3 | ... | ... | — | — | — | — | (8) |
| b) tegenover de parastatale kredietinstellingen | ... | ... | 0,1 | 0,7 | 0,4 | 0,2 | 0,5 | 0,6 | 1,4 | 0,2 | 0,3 | 0,3 | 0,1 | 0,4 | 0,4 | 0,6 | 0,5 | 0,4 | 0,3 | 1,0 | ... | (14) |
| c) tegenover de Schatkist | — | — | — | — | — | — | — | — | — | — | — | — | — | — | — | — | — | — | — | — | — | (7) |
| D. Andere | 38,4 | 42,1 | 46,7 | 57,5 | 59,7 | 62,4 | 67,0 | 68,3 | 68,6 | 67,8 | 67,8 | 65,3 | 76,5 | 82,9 | 80,5 | 81,6 | 84,5 | 83,5 | 89,4 | 89,8 | 95,4 | (15) |
| TOTAAL DER PASSIVA ... | 327,8 | 339,3 | 339,7 | 359,5 | 374,3 | 391,2 | 406,9 | 419,6 | 414,5 | 419,2 | 424,3 | 434,6 | 457,4 | 481,3 | 480,6 | 487,3 | 508,5 | 511,5 | 526,7 | 530,0 | 560,8 | |

Kolom van tabel XIII-1
« Gemiddelde balans van de geldscheppende instellingen » waarin de rubriek begrepen is

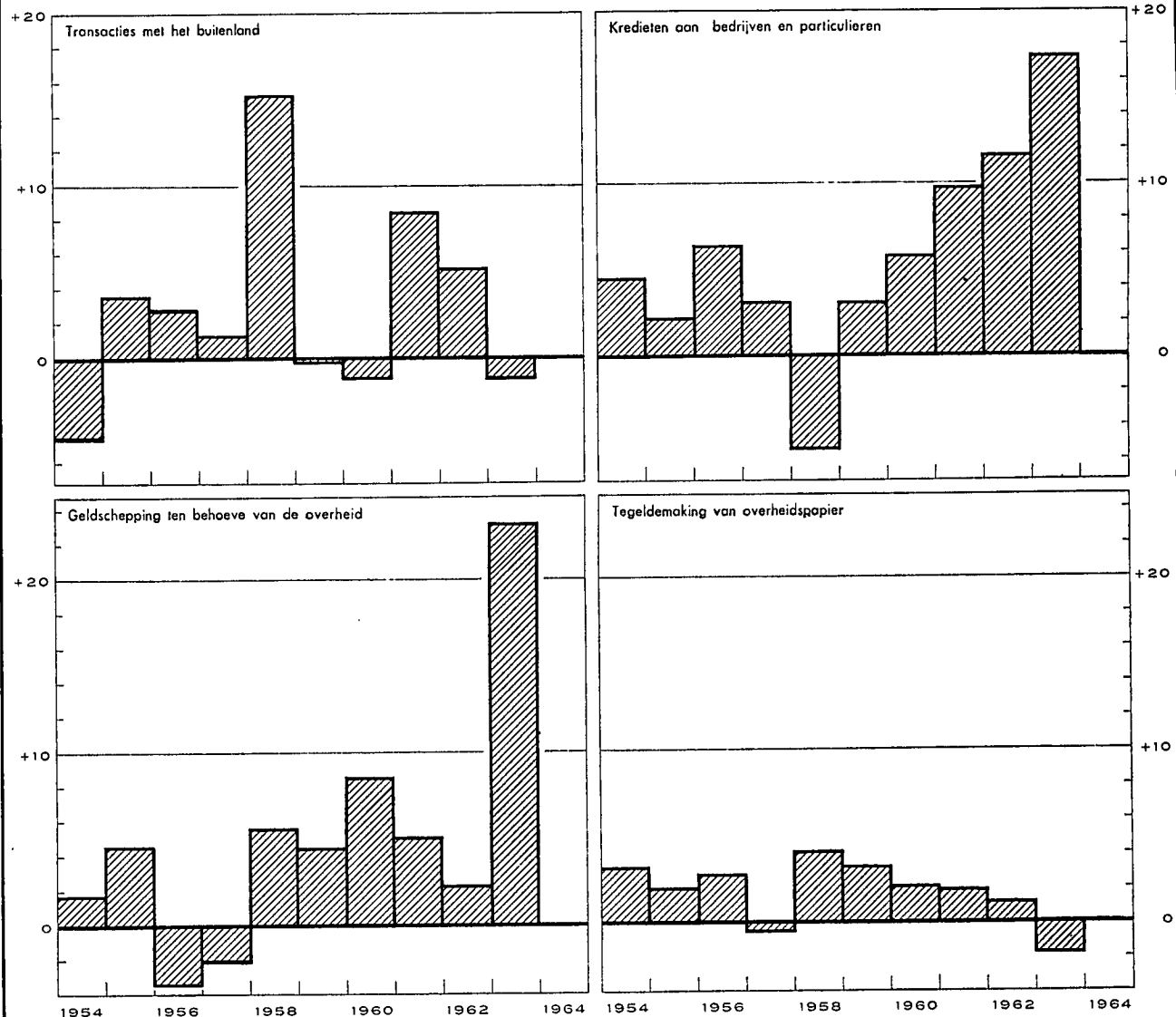
¹ Voor de N.B.B., inbegrepen de verbintenissen in Belgische franken tegenover de internationale instellingen andere dan het I.M.F. en de E.B.U.; voor de andere geldscheppende instellingen, inbegrepen de verbintenissen in Belgische franken tegenover de internationale instellingen gevestigd in de B.L.E.U., sedert men deze heeft kunnen verwijderen uit de binnenlandse niet geldscheppende sector, t.t.z. sedert juni 1958.
² Voor de data vóór 30 juni 1963 hebben de bedragen opgenomen in de rubriek « 8a) in buitenlandse valuta's » uitsluitend betrekking op de convertibele vreemde geldsoorten, terwijl die van rubriek « 8b) in Belgische franken » niet enkel betrekking hebben op de Belgische franken doch ook op de niet-convertibele buitenlandse valuta's. Deze laatste vertegenwoordigen slechts geringe bedragen.
³ N.B.B. : inclusief de munten en biljetten van de Schatkist die door andere geldscheppende instellingen dan de Nationale Bank worden aangehouden. *Geldscheppende openbare instellingen* : alleen de munten en biljetten van de Schatkist in de handen van de Nationale Bank van België.
⁴ De cijfers van deze rubriek zijn onderschat voor de Nationale Bank van België en overschat voor de openbare instellingen voor een bedrag gelijk aan de munten en biljetten van de Schatkist, die door de andere geldscheppende instellingen dan de Nationale Bank van België worden aangehouden.
⁵ N.B.B. : inclusief de rekeningen op zicht van de parastatale instellingen, behalve die van het Rentenfonds, hetwelk onder C5a of D « Andere » voorkomt. *Geldscheppende openbare instellingen* : inclusief de rekeningen op zicht van de parastatale instellingen, behalve deze van bepaalde administratieve parastatale instellingen welke in rubriek C2b begrepen zijn.
⁶ Op de data, waarop het Rentenfonds geen cijfers heeft gepubliceerd, zijn de verplichtingen aan het Rentenfonds begrepen in rubriek D. « Andere ».
⁷ Voor de verklaring van de verschillen tussen de nieuwe en de oude reeks (voorgaande kolom) verwijzen wij de lezer naar het artikel « Geldscheppende instellingen -- Herziening van sommige statistische gegevens (hoofdstuk XIII) » opgenomen in het Tijdschrift voor Documentatie en Voorlichting, XXXVIII jaargang, deel II, nr 3, september 1968, blz. 174-177.

XIII - 3. — GELDHOEVEELHEID EN QUASI-MONETAIRE LIQUIDITEITEN
(Veranderingen in miljarden franken)

A.- VERANDERINGEN



B.- OORZAKEN VAN DE VERANDERINGEN



XIII - 3. — OORZAKEN VAN DE VERANDERINGEN IN DE GELDHOEVEELHEID

(Miljarden franken)

| Tijdvak | Geldhoeveelheid | Quasi-monetaire liquiditeiten | Totaal van de geldhoeveelheid en van de quasi-monetaire liquiditeiten | Transacties met het buitenland (lopend saldo + kapitaaltransacties van de bedrijven en particulieren) | Kredieten verleend aan bedrijven en particulieren 1 | Herfinanciering buiten de geldscheppende instellingen (stijging : -) | | Geldschepping ten behoeve van de overheid | | Tegeldemaking van overheidspapier | | Obligatieleeningen van de depositobanken | Kredieten aan niet-geldscheppende financiële instellingen | Diversen |
|------------------------------------|---------------------|-------------------------------|---|---|---|--|--|---|--------------------------------|---|--------------------------------------|--|---|----------|
| | | | | | | van commerciële verdringen op het buitenland | van kredieten aan bedrijven en particulieren | Staat | Andere overheidsinstellingen 2 | aankoop op de markt door de geldscheppende instellingen | door tussenkomst van het Rentenfonds | | | |
| | (1) | (2) | (3) | (4) | (5) | (6) | (7) | (8) | (9) | (10) | (11) | (12) | (13) | (14) |
| 1959 1 ^e kwartaal | + 0,2 | + 3,4 | + 3,6 | - 1,7 | - 0,6 | - 0,4 | + 2,0 | + 1,3 | + 0,4 | + 1,3 | + 1,2 | - 0,2 | + 0,2 | + 0,1 |
| 2 ^e kwartaal | + 4,3 | - 0,9 | + 3,4 | - 0,4 | - 0,3 | + 0,4 | ... | - 0,5 | + 1,1 | + 0,2 | + 0,9 | - 0,1 | + 0,3 | + 1,8 |
| 3 ^e kwartaal | - 4,4 | + 1,6 | - 2,8 | - 0,1 | + 0,2 | - 0,2 | + 0,1 | - 1,8 | - 0,8 | + 0,7 | - 0,4 | ... | + 0,6 | - 1,1 |
| 4 ^e kwartaal | + 6,7 | + 1,7 | + 8,4 | + 2,1 | + 3,8 | + 0,4 | - 0,8 | + 4,7 | ... | - 0,4 | - 0,3 | ... | - 0,2 | - 0,9 |
| Totaal ... | + 6,8 | + 5,8 | + 12,6 | - 0,1 | + 3,1 | + 0,2 | + 1,3 | + 3,7 | + 0,7 | + 1,8 | + 1,4 | - 0,3 | + 0,9 | - 0,1 |
| 1960 1 ^e kwartaal | - 3,9 | + 5,1 | + 1,2 | + 4,4 | + 0,7 | - 0,9 | - 0,3 | - 5,4 | + 1,7 | + 1,0 | + 0,2 | ... | + 0,6 | - 0,8 |
| 2 ^e kwartaal | + 7,4 | - 1,8 | + 5,6 | - 0,7 | + 1,0 | + 0,1 | - 0,3 | + 5,4 | - 0,1 | - 0,5 | + 0,2 | - 0,2 | + 0,1 | + 0,6 |
| 3 ^e kwartaal | - 5,2 ³ | + 2,8 ³ | - 2,4 ³ | - 4,6 | - 1,1 | - 0,2 | + 0,6 | + 5,7 | - 0,7 | ... | + 1,0 | - 0,2 | - 0,4 | - 2,5 |
| 4 ^e kwartaal | + 6,1 ³ | ... | + 6,1 ³ | - 0,4 | + 5,3 | + 1,3 | - 1,0 | + 0,7 | + 1,3 | - 0,3 | + 0,5 | - 0,3 | - 0,4 | - 0,6 |
| Totaal ... | + 4,4 ³ | + 6,1 ³ | + 10,5 ³ | - 1,3 | + 5,9 | + 0,3 | - 1,0 | + 6,4 | + 2,2 | + 0,2 | + 1,9 | - 0,7 | - 0,1 | - 3,3 |
| 1961 1 ^e kwartaal | + 2,1 ³ | + 3,3 ³ | + 5,4 ³ | - 1,2 | - 0,8 | - 0,5 | - 0,8 | + 5,5 | - 0,6 | + 1,1 | - 0,6 | - 0,3 | + 0,8 | + 2,8 |
| 2 ^e kwartaal | + 4,1 | + 0,4 | + 4,5 | - 0,5 | + 2,8 | + 0,5 | - 0,1 | - 0,2 | + 0,6 | - 0,1 | + 0,3 | - 0,3 | + 0,7 | + 0,8 |
| 3 ^e kwartaal | + 1,7 ³ | + 3,6 ³ | + 5,3 ³ | + 5,4 | + 2,4 | - 1,0 | - 1,9 | + 2,3 | - 0,5 | + 0,4 | + 0,1 | - 0,3 | + 0,4 | - 2,0 |
| 4 ^e kwartaal | + 8,8 ³ | + 1,8 ³ | + 10,6 ³ | + 4,6 | + 5,5 | - 0,1 | + 1,1 | - 4,5 | + 2,5 | + 0,1 | + 0,6 | - 0,2 | + 0,6 | + 0,4 |
| Totaal ... | + 16,7 ³ | + 9,1 ³ | + 25,8 ³ | + 8,3 | + 9,9 | - 1,1 | - 1,7 | + 3,1 | + 2,0 | + 1,5 | + 0,4 | - 1,1 | + 2,5 | + 2,0 |
| 1962 1 ^e kwartaal | - 1,1 | + 4,2 | + 3,1 | + 5,2 | - 1,3 | - 1,4 | + 1,8 | + 1,4 | - 0,2 | + 0,2 | - 0,6 | - 0,5 | - 0,3 | - 1,2 |
| 2 ^e kwartaal | + 8,7 | ... | + 8,7 | + 0,4 | + 3,9 | + 1,3 | - 2,2 | + 0,2 | - 0,1 | + 0,6 | + 0,5 | - 0,6 | + 2,3 | + 2,4 |
| 3 ^e kwartaal | + 1,6 | + 2,6 | + 4,2 | + 1,9 | + 0,8 | - 1,7 | + 2,5 | + 2,5 | + 0,8 | + 0,4 | - 0,1 | - 0,6 | - 0,2 | - 2,1 |
| 4 ^e kwartaal | + 7,9 | - 2,5 | + 5,4 | - 2,2 | + 8,1 | + 1,6 | - 2,0 | - 3,9 | + 1,7 | - 0,7 | + 0,9 | - 0,7 | + 0,6 | + 2,0 |
| Totaal ... | + 17,1 | + 4,3 | + 21,4 | + 5,3 | + 11,5 | - 0,2 | + 0,1 | + 0,2 | + 2,2 | + 0,5 | + 0,7 | - 2,4 | + 2,4 | + 1,1 |
| 1963 1 ^e kwartaal | + 8,1 | + 2,2 | + 10,3 | + 3,3 | + 1,9 | - 1,3 | - 0,3 | + 11,5 | - 1,3 | - 0,2 | + 0,2 | - 0,1 | + 0,5 | - 3,9 |
| 2 ^e kwartaal | + 10,7 | + 1,4 | + 12,1 | + 0,1 | + 3,9 | + 0,2 | + 0,3 | + 6,3 | + 0,1 | - 0,4 | + 0,9 | - 0,1 | ... | + 1,0 |
| 3 ^e kwartaal | - 4,5 | + 1,9 | - 2,6 | - 1,9 | + 3,2 | + 0,5 | + 0,1 | - 1,6 | + 0,1 | - 0,9 | - 0,3 | - 0,1 | - 0,2 | - 1,5 |
| 4 ^e kwartaal | + 11,1 | + 2,7 | + 13,8 | - 2,5 | + 8,3 | + 0,3 | + 0,9 | + 7,4 | + 0,9 | - 0,1 | - 0,9 | - 0,1 | + 0,3 | - 0,7 |
| Totaal ... | + 25,4 | + 8,2 | + 33,6 | - 1,0 | + 17,3 | - 0,5 | + 1,0 | + 23,6 | - 0,2 | - 1,6 | - 0,1 | - 0,4 | + 0,6 | - 5,1 |
| 1964 1 ^e kwartaal | - 4,7 | + 4,3 | - 0,4 | - 1,5 | + 4,1 | - 1,3 | - 4,7 | + 3,0 | - 0,1 | - 0,2 | + 0,1 | + 0,3 | + 0,2 | - 0,3 |
| 2 ^e kwartaal | + 12,8 | - 2,0 | + 10,8 | + 0,2 | + 3,5 | + 0,7 | + 0,9 | + 5,0 | + 1,3 | - 0,3 | - 0,4 | - 0,1 | ... | ... |
| 3 ^e kwartaal | - 1,9 | + 2,7 | + 0,8 | v + 1,7 | + 1,3 | + 1,3 | + 0,7 | - 0,9 | v + 0,1 | v - 1,0 | - 0,5 | - 0,1 | v - 1,1 | v - 0,7 |
| 4 ^e kwartaal | + 13,5 | + 1,1 | + 14,6 | v + 6,7 | + 2,4 | - 0,5 | + 1,0 | + 3,8 | v + 1,0 | v + 0,2 | - 0,2 | ... | v + 0,6 | v - 1,3 |
| Totaal ... | + 19,7 | + 6,1 | + 25,8 | v + 7,1 | + 11,3 | + 0,2 | - 2,1 | + 10,9 | v + 2,3 | v - 1,3 | - 1,0 | + 0,1 | v + 0,6 | v - 2,3 |

— 675 —

N. B. — Voor de indeling van de « Geldhoeveelheid », zie tabel 4, hoofdstuk XIII.
 — Voor de indeling van de « Transacties met het buitenland », zie tabel 5, hoofdstuk XIII.
 — Voor de wijze van opstelling, zie opmerking onderaan tabel 1, hoofdstuk XIII.

1 Verandering van het opgenomen bedrag van de discontokredieten, voorschotten en acceptiekredieten (exclusief de accepten in verband met uitvoertransacties) die oorspronkelijk door de geldscheppende instellingen verleend werden.
 — 2 Incl. de pensioenfondsen. — 3 Tijdens het derde kwartaal van 1960 werden de deposito's in de Belgische banken van Kongolese ingezetenen, niet banken, die tot dan toe in de monetaire statistieken niet van de rekeningen van ingezetenen waren onderscheiden in « financiële » buitenlandse rekeningen omgezet; later werd een deel van deze rekeningen opnieuw met rekeningen van ingezetenen gelijkgesteld. Deze omzettingen veroorzaakten in de geldhoeveelheid en de quasi-monetaire liquiditeiten een louter boekhoudkundige vermindering van F 0,9 miljard in het derde kwartaal van 1960 en boekhoudkundige vermeerderingen van F 0,3, F 0,2, F 0,1 en F 0,2 miljard respectievelijk in het vierde kwartaal van 1960 en het eerste, derde en vierde kwartaal van 1961. Deze boekhoudkundige vermindering en vermeerderingen werden geweerd uit de wijzigingen van de geldhoeveelheid en de quasi-monetaire liquiditeiten, zoals ze in kolommen (1) tot (3) van onderhavige tabel voorkomen.

XIII - 4. — GELDHOEVEELHEID

(miljarden franken)

| Einde periode | Chartaal geld | | | Giraal geld | | | | | Girale geldhoeveelheid | Totale geldhoeveelheid | Procent chartaal gold |
|-----------------------------------|--------------------------------------|-------------------------|---------------------------------------|--|--|---------------------------------------|---|-----------------|------------------------|------------------------|-----------------------|
| | Biljetten en munten van de Schatkist | Biljetten van de N.B.B. | Chartale geldhoeveelheid ² | in handen van de Schatkist en de lagere overheid | in handen van de bedrijven en particulieren ¹ | | | Totaal | | | |
| | | | | | Rekeningen courant bij de N.B.B. ² | Tegoeden op postrekening ² | Deposito's direct opeisbaar of op ten hoogste 80 dagen bij de banken en parastatale instellingen ² | | | | |
| | | | | | | | | | | | |
| (1) | (2) | (3) | (4) | (5) | (6) | (7) | (8) | (9) = (4) + (8) | (10) = (3) + (9) | (11) = (3) : (10) | |
| 1953 Juni | 5,8 | 98,4 | 102,6 | 6,9 | 0,6 | 19,6 | 46,1 | 66,3 | 73,2 | 175,8 | 58,4 |
| December | 5,9 | 101,6 | 105,9 | 7,1 | 0,6 | 19,9 | 46,8 | 67,3 | 74,4 | 180,3 | 58,7 |
| 1954 Juni | 5,9 | 100,2 | 104,3 | 8,1 | 0,7 | 20,2 | 49,0 | 69,9 | 78,0 | 182,3 | 57,2 |
| December | 5,9 | 102,7 | 106,7 | 7,4 | 0,5 | 20,6 | 48,4 | 69,5 | 76,9 | 183,6 | 58,1 |
| 1955 Juni | 5,8 | 105,3 | 108,6 | 7,3 | 0,6 | 20,4 | 50,7 | 71,7 | 79,0 | 187,6 | 57,9 |
| December | 5,6 | 107,6 | 110,7 | 7,9 | 0,6 | 20,8 | 52,5 | 73,9 | 81,8 | 192,5 | 57,5 |
| 1956 Juni | 5,4 | 108,4 | 111,4 | 6,7 | 0,3 | 22,6 | 54,1 | 77,0 | 83,7 | 195,1 | 57,1 |
| December | 5,4 | 111,5 | 114,3 | 6,5 | 0,6 | 21,3 | 55,6 | 77,5 | 84,0 | 198,3 | 57,7 |
| 1957 Juni | 5,3 | 111,2 | 113,9 | 7,9 | 0,4 | 23,0 | 56,7 | 80,1 | 88,0 | 201,9 | 56,4 |
| December | 5,4 | 112,7 | 115,5 | 6,4 | 0,9 | 22,0 | 53,2 | 76,1 | 82,5 | 198,0 | 58,3 |
| 1958 Juni | 5,5 | 115,3 | 118,1 | 7,6 | 0,4 | 23,2 | 56,8 | 80,4 | 88,0 | 206,1 | 57,3 |
| December | 5,5 | 117,4 | 120,3 | 7,2 | 0,5 | 24,0 | 57,5 ³ | 82,0 | 89,2 | 209,5 | 57,4 |
| 1959 Juni | 5,5 | 117,5 | 120,3 | 7,8 | 0,4 | 24,9 | 60,6 | 85,9 | 93,7 | 214,0 | 56,2 |
| December | 5,6 | 118,3 | 121,3 | 7,6 | 0,5 | 25,8 | 61,1 | 87,4 | 95,0 | 216,3 | 56,1 |
| 1960 Juni | 5,7 | 119,3 | 122,1 | 8,2 | 0,4 | 25,7 | 63,5 | 89,6 | 97,8 | 219,9 | 55,6 |
| December | 5,8 | 124,1 | 126,8 | 7,3 ⁵ | 0,7 | 26,9 | 58,7 ⁴ | 86,3 | 93,6 | 220,4 | 57,6 |
| 1961 Juni | 5,9 | 124,8 | 127,9 | 8,5 | 0,4 | 27,3 | 62,7 ⁴ | 90,4 | 98,9 | 226,8 | 56,4 |
| December | 6,0 | 129,1 | 132,2 | 10,0 | 0,6 | 27,9 | 66,7 | 95,2 | 105,2 | 237,4 | 55,7 |
| 1962 Juni | 6,1 | 132,1 | 135,3 | 10,4 | 0,4 | 29,1 | 69,8 | 99,3 | 109,7 | 245,0 | 55,2 |
| December | 6,2 | 138,5 | 141,7 | 10,6 | 0,5 | 30,4 | 71,3 | 102,2 | 112,8 | 254,5 | 55,7 |
| 1963 Juni ⁶ (r.) | 6,2 | 146,2 | 149,6 | 12,8 | 0,4 | 32,2 | 78,2 | 110,8 | 123,6 | 273,2 | 54,8 |
| <i>Nieuwe reeks ⁶</i> | | | | | | | | | | | |
| Juni | 6,2 | 146,2 | 149,6 | 12,8 | 0,4 | 32,2 | 77,3 | 109,9 | 122,7 | 272,3 | 54,9 |
| December | 6,3 | 150,5 | 153,7 | 12,1 | 0,5 | 32,9 | 79,8 | 113,2 | 125,3 | 279,0 | 55,1 |
| 1964 Januari | 6,3 | 147,7 | 151,3 | 9,5 | 0,3 | 34,1 | 76,0 | 110,4 | 119,9 | 271,2 | 55,8 |
| Februari | 6,3 | 148,1 | 151,6 | 10,5 | 0,4 | 31,8 | 75,8 | 108,0 | 118,5 | 270,1 | 56,1 |
| Maart | 6,3 | 148,6 | 151,4 | 11,3 | 0,4 | 32,6 | 78,6 | 111,6 | 122,9 | 274,3 | 55,2 |
| April | 6,3 | 150,2 | 153,6 | 10,0 | 0,3 | 35,2 | 77,0 | 112,5 | 122,5 | 276,1 | 55,6 |
| Mei | 6,3 | 151,5 | 154,8 | 11,8 | 0,4 | 33,7 | 81,3 | 115,4 | 127,2 | 282,0 | 54,9 |
| Juni | 6,4 | 153,9 | 157,1 | 12,4 | 0,3 | 35,8 | 81,5 | 117,6 | 130,0 | 287,1 | 54,7 |
| Juli | 6,5 | 155,9 | 159,2 | 9,1 | 0,3 | 36,6 | 77,5 | 114,4 | 123,5 | 282,7 | 56,3 |
| Augustus | 6,6 | 155,0 | 158,5 | 9,9 | 0,3 | 34,6 | 78,9 | 113,8 | 123,7 | 282,2 | 56,2 |
| September | 6,6 | 155,0 | 158,4 | 11,7 | 0,4 | 34,1 | 80,5 | 115,0 | 126,7 | 285,1 | 55,6 |
| Oktober | 6,6 | 155,9 | 159,5 | 10,8 | 0,3 | 35,2 | 80,6 | 116,1 | 126,9 | 286,4 | 55,7 |
| November | 6,6 | 155,8 | 159,2 | 9,6 | 0,3 | 33,1 | 83,0 | 116,4 | 126,0 | 285,2 | 55,8 |
| December | 6,8 | 160,3 | 163,8 | 10,8 | 0,6 | 35,9 | v 87,6 | v 124,1 | v 134,9 | v 298,7 | 54,8 |

¹ Incl. administratieve parastatale instellingen.

² Na aftrek van de kasvoorraden der geldscheppende instellingen.

³ Dank zij een nieuwe indeling werden, vanaf augustus 1958, de rekeningen op meer dan één maand van de financiële maatschappijen bij de banken uit de geldhoeveelheid verwijderd (cf. tabel XIII - 1, noot 4).

⁴ In beginsel zouden de deposito's in de Belgische banken van de Kongolese ingezetenen niet in de geldhoeveelheid mogen begrepen zijn. De toepassing van dit beginsel stuit nochtans op moeilijkheden van statistische aard. De deposito's op hoogstens één maand in de Belgische banken van de Kongolese ingezetenen, niet-banken, waren dan ook tot einde juli 1960 in de geldhoeveelheid begrepen; zij werden eruit verwijderd in augustus 1960 ten belope van F 0,1 miljard en in september voor een aanvullend bedrag van F 0,4 miljard, maar deze bedragen werden er vervolgens gedeeltelijk terug in opgenomen en wcl in december 1960, januari, september en oktober 1961 telkens voor F 0,1 miljard. Dit heeft tot gevolg dat de beweging van de cijfers van de kolom (7) van bovenstaande tabel voor de periode juli 1960-oktober 1961 beïnvloed wordt door louter boekhoudkundige factoren.

⁵ Het cijfer van de girale geldhoeveelheid in handen van de Schatkist en de lagere overheid per einde december 1960 is abnormaal laag terwille van de wanorde, door de stakingen veroorzaakt. Zonder deze laatste had dit cijfer ongetwijfeld tussen F 8 miljard en F 9 miljard gelegen.

⁶ Voor de verklaring van de verschillen tussen de nieuwe en de oude reeks verwijzen wij de lezer naar het artikel « Geldscheppende instellingen — Herziening van sommige statistische gegevens (hoofdstuk XIII) » opgenomen in het Tijdschrift voor Documentatie en Voorlichting, XXXVIIIe jaargang, deel II, nr 8, september 1966, blz. 174-177.

**XIII - 5. — GOUDVOORRAAD EN NETTODEVIEZENPOSITIE
VAN DE GELDSCHEPPENDE INSTELLINGEN**

(Miljarden franken)

| Tijdvak | Bedragen per einde tijdvak 1 | | | Evolutie | | | | | | | Evolutie | |
|------------------------------|------------------------------|------------------------------------|---------------------------|---|------------------------------------|----------------------|--|--------------------|---|---|---|---|
| | N.B.B. | Overige geldschepende instellingen | Totaal (3) = (1) + (2) | Goudvoorraad en nettodeviezenpositie na statistische aanpassing | | | Kapitaaltransacties van de overheid met het buitenland | | Herfinanciering buiten de geldschepende instellingen van commerciële vorderingen op het buitenland (stijging : -) | Transacties met het buitenl. 3 (lopend saldo + kapitaaltransacties van de bedrijven en particulieren) (10) = (6) - (7) - (8) - (9) | Verschil tussen de cijfers van de geldschepende instell. [kol. (6)] en die v.d. betalingsbalans 4 [kol. (12)] | Goudvoorraad en nettodeviezenpositie volgens de betalingsbalans van de B.L.E.U. 5 |
| | | | | N.B.B. | Overige geldschepende instellingen | Totaal | Staat | Andere 2 | | | | |
| (1) | (2) | (3) | (4) | (5) | (6) | (7) | (8) | (9) | (10) | (11) | (12) | |
| 1953 Jaar | 52,7 | - 2,4 | 50,3 | + 1,1 | - 0,2 | + 0,9 | + 1,9 | ... | + 0,3 | - 1,3 | - 0,8 | + 0,1 |
| 1954 Jaar | 50,9 | - 2,6 | 48,3 | - 1,8 | - 0,3 | - 2,1 | + 2,6 | ... | - 0,8 | - 3,9 | - 1,5 | - 3,6 |
| 1955 Jaar | 57,2 | - 2,5 | 54,7 | + 6,3 | + 0,4 | + 6,7 | + 2,4 | + 0,2 | + 0,6 | + 3,5 | - 2,3 | + 4,4 |
| 1956 Jaar | 57,8 | - 3,8 | 54,0 | + 0,6 | - 1,3 | - 0,7 | - 3,8 | + 0,3 | - 0,1 | + 2,9 | + 1,1 | + 0,4 |
| 1957 Jaar | 58,4 | - 2,3 | 56,1 | + 0,6 | + 1,2 | + 1,8 | + 0,7 | - 0,2 | - 0,2 | + 1,5 | + 0,3 | + 2,1 |
| 1958 Jaar | 75,5 | - 3,4 | 72,1 | +17,1 | - 0,8 | +16,3 | + 1,4 | ... | - 0,4 | +15,3 | - 0,4 | +15,9 |
| 1959 Jaar | 72,3 ^{6,7} | - 1,6 | 70,7 ^{6,7} | - 6,1 ^{6,7} | + 2,0 | - 4,1 ^{6,7} | - 3,4 | - 0,8 ⁷ | + 0,2 | - 0,1 | ... | - 4,1 |
| 1960 1 ^o kwartaal | 74,0 | - 1,2 | 72,8 | + 1,7 | + 0,1 | + 1,8 | - 2,7 | + 1,0 | - 0,9 | + 4,4 | + 1,6 | + 3,4 |
| 2 ^o kwartaal | 76,3 | - 1,8 | 74,5 | + 2,3 | - 0,6 | + 1,7 | + 1,8 | + 0,5 | + 0,1 | - 0,7 | ... | + 1,7 |
| 3 ^o kwartaal | 69,7 | - 2,5 ⁸ | 67,2 ⁸ | - 6,6 | + 0,2 ⁸ | - 6,4 ⁸ | - 1,6 | ... | - 0,2 | - 4,6 | + 0,4 | - 6,0 |
| 4 ^o kwartaal | 80,5 | - 5,7 ⁸ | 74,8 ⁸ | +10,8 | - 3,8 ⁸ | + 7,0 ⁸ | + 5,9 | + 0,2 | + 1,3 | - 0,4 | + 0,1 | + 7,1 |
| | | | | + 8,2 | - 4,1 ⁸ | + 4,1 ⁸ | + 3,4 | + 1,7 | + 0,3 | - 1,3 | + 2,1 | + 6,2 |
| 1961 1 ^o kwartaal | 79,7 | - 6,4 ⁸ | 73,3 ⁸ | - 0,8 | - 1,0 ⁸ | - 1,8 ⁸ | + 0,2 | - 0,3 | - 0,5 | - 1,2 | + 0,6 | - 1,2 |
| 2 ^o kwartaal | 82,6 | -14,4 | 68,2 | + 2,9 | - 8,6 | - 5,7 | - 6,0 | + 0,3 | + 0,5 | - 0,5 | - 0,7 | - 6,4 |
| 3 ^o kwartaal | 86,0 | -15,1 ⁸ | 70,9 ⁸ | + 3,4 | - 0,4 ⁸ | + 3,0 ⁸ | - 1,4 | ... | - 1,0 | + 5,4 | - 0,8 | + 2,2 |
| 4 ^o kwartaal | 92,7 | -14,9 ⁸ | 77,8 ⁸ | + 6,7 | - 0,4 ⁸ | + 6,3 ⁸ | + 1,7 | + 0,1 | - 0,1 | + 4,6 | - 0,3 | + 6,0 |
| | | | | +12,2 | -10,4 ⁸ | + 1,8 ⁸ | - 5,5 | + 0,1 | - 1,1 | + 8,3 | - 1,2 | + 0,6 |
| 1962 1 ^o kwartaal | 90,5 | - 5,9 | 84,6 | - 2,2 | + 8,8 | + 6,6 | + 2,5 | + 0,3 | - 1,4 | + 5,2 | ... | + 6,6 |
| 2 ^o kwartaal | 89,6 | - 7,2 | 82,4 | - 0,9 | - 1,2 | - 2,1 | - 3,8 | ... | + 1,3 | + 0,4 | - 0,4 | - 2,5 |
| 3 ^o kwartaal | 88,6 | - 7,7 | 80,9 | - 1,0 | - 0,7 | - 1,7 | - 2,0 | + 0,1 | - 1,7 | + 1,9 | + 0,9 | - 0,8 |
| 4 ^o kwartaal | 91,0 | -10,5 | 80,5 | + 2,4 | - 2,5 | - 0,1 | + 0,5 | ... | + 1,6 | - 2,2 | + 0,8 | + 0,7 |
| | | | | - 1,7 | + 4,4 | + 2,7 | - 2,8 | + 0,4 | - 0,2 | + 5,3 | + 1,3 | + 4,0 |
| 1963 1 ^o kwartaal | 95,4 | -11,6 | 83,8 | + 4,4 | - 0,7 | + 3,7 | + 1,7 | ... | - 1,3 | + 3,3 | - 1,3 | + 2,4 |
| 2 ^o kwartaal (r) | 98,6 | -14,2 | 84,4 | + 3,2 | - 2,0 | + 1,2 | + 1,1 | ... | ... | + 0,1 | + 0,3 | + 1,5 |
| Nieuwe reeks 9 | | | | | | | | | | | | |
| 2 ^o kwartaal | 98,6 | -15,3 | 83,3 | | | | | | | | | |
| 3 ^o kwartaal | 99,6 | -19,0 | 80,6 | + 1,0 | - 3,4 | - 2,4 | - 1,0 | ... | + 0,5 | - 1,9 | ... | - 2,4 |
| 4 ^o kwartaal | 102,2 | -23,3 | 78,9 | + 2,6 | - 4,6 | - 2,0 | + 0,1 | + 0,1 | + 0,3 | - 2,5 | - 0,1 | - 2,1 |
| | | | | +11,2 | -10,7 | + 0,5 | + 1,9 | + 0,1 | - 0,5 | - 1,0 | - 1,1 | - 0,6 |
| 1964 1 ^o kwartaal | 101,8 | -23,6 | 78,2 | - 0,4 | - 0,2 | - 0,6 | + 0,2 | + 2,0 | - 1,3 | - 1,5 | v+ 0,7 | v+ 0,1 |
| 3 ^o kwartaal | 103,2 | -24,4 | 78,8 | + 1,4 | - 1,1 | + 0,3 | + 0,4 | - 1,0 | + 0,7 | + 0,2 | v+ 0,3 | v+ 0,6 |
| 2 ^o kwartaal | 105,2 | v-24,3 | v80,9 | + 2,0 | v+ 0,2 | v+ 2,2 | v- 1,2 | + 0,4 | + 1,3 | v+ 1,7 | v- 0,1 | v+ 2,1 |
| 4 ^o kwartaal | 114,8 | v-26,7 | v88,1 | + 9,6 | v- 2,5 | v+ 7,1 | v+ 1,1 | - 0,2 | - 0,5 | v+ 6,7 | v+ 0,5 | v+ 7,6 |
| | | | | +12,6 | v- 3,6 | v+ 9,0 | v+ 0,5 | + 1,2 | + 0,2 | v+ 7,1 | v+ 1,4 | v+10,4 |

1 Een indeling van de goudvoorraad en nettodeviezenpositie per voornaamste categorie van vorderingen en verplichtingen wordt gegeven in tabel XIII-2 en, voor de periode 1950-1960, in het Tijdschrift voor Documentatie en Voorlichting van juli 1961, blz. 20 tot 27.

2 Deze bedragen omvatten inzonderheid de buitenlandse leningen van de lagere overheid en van de administratieve parastatale instellingen en de bewegingen van de door de N.M.K.N. aangehouden vorderingen in internationale akkoorden (zie noot 7 hierna).

3 Cijfers van deze kolom die, berekend zoals onderhavige tabel het aantoon, worden hernomen in kolom (4) van tabel XIII - 3.

4 Dit verschil omvat : a) de schommelingen van de nettotoegoeden van de Luxemburgse banken tegenover de andere landen dan België; b) tot 31 december 1960, de schommelingen van de verplichtingen der Belgische banken tegenover de Kongolese maatschappijen; c) de schommelingen van de verplichtingen van de Luxemburgse banken en, tot het tweede kwartaal van 1958, van de Belgische banken tegenover de in de B.L.E.U. gevestigde internationale instellingen; d) sedert het derde kwartaal 1963 de gezamenlijke nettotoegoeden van de Luxemburgse ingezetenen bij de Belgische banken.

5 Zie tabel IX - 1, totaal, en tabel IX - 3, rubriek 7.

6 Krachtens de wet van 19 juni 1959 mocht de N.B.B. in haar boeken, als eigen bezit, de vordering aantekenen die de Belgische Staat op het Internationale Monetair Fonds bezit tot terugbetaling van zijn quotum als lid van het Fonds en zulks tot beloop van de door haar, ten gunste van het Fonds en ter ontlasting van de Staat, uitgegeven biljetten, verleende kredieten of gestorte goudbedragen. Een gedeelte van de vordering die de N.B.B. krachtens deze wettelijke beschikkingen heeft, vloeit niet voort uit verrichtingen met het Fonds, doch uit eenvoudige overnamen van vorderingen van de Belgische Staat. Dergelijke overnamen hadden plaats ten bedrage van F 2,8 miljard in het derde kwartaal van 1959 en van F 0,1 miljard in het vierde kwartaal van hetzelfde jaar. In het verloop van de « Goudvoorraad en nettodeviezenpositie na statistische aanpassing » [kol. (4) en (6)] wordt met die bedragen geen rekening gehouden.

7 Ten gevolge van de Conventie van 1 juli 1959, kocht de N.M.K.N. van de N.B.B. verscheidene gevestigde vorderingen in betalingsakkoorden af. Deze afkopen verklaarden, voor ongeveer 0,6 miljard, de vermindering van de goudvoorraad en nettodeviezenpositie van de N.B.B. [kol. (1)] tijdens het derde kwartaal van 1959. Evenals de latere terugbetalingen door het buitenland van afgekochte vorderingen, oefenen ze echter geen invloed uit op het saldo van de transacties met het buitenland (andere dan de Staat) met het buitenland en komen dan ook voor in de kolom (8).

8 Tijdens het derde kwartaal van 1960 werden de deposito's van de Kongolese ingezetenen bij de Belgische banken, waarmee tot dan toe geen rekening kon gehouden worden voor de berekening van de goudvoorraad en nettodeviezenpositie van de geldschepende instellingen zoals deze in kolom (2) en (3) van onderhavige tabel voorkomt, in « bilaterale » of « financiële » buitenlandse rekeningen omgezet; later werd een deel van de financiële rekeningen opnieuw met rekeningen van ingezetenen gelijkgesteld. Deze omzettingen brachten in de goudvoorraad en nettodeviezenpositie van de geldschepende instellingen tijdens het derde kwartaal van 1960 een louter boekhoudkundige vermindering teweeg van 1,8 miljard en boekhoudkundige vermeerderingen van F 0,3, F 0,2, F 0,1 en F 0,2 miljard respectievelijk in het vierde kwartaal van 1960 en het eerste, derde en vierde kwartaal van 1961. Deze boekhoudkundige vermindering en vermeerderingen werden geweerd uit de evolutie van de « goudvoorraad en nettodeviezenpositie na statistische aanpassing » [kol. (5) en (6)].

9 Voor de verklaring van de verschillen tussen de nieuwe en de oude reeks verwijzen wij de lezer naar het artikel « Geldschepende instellingen — Herziening van sommige statistische gegevens (hoofdstuk XIII) » opgenomen in het Tijdschrift voor Documentatie en Voorlichting, XXXVIII jaargang, deel II, nr 3, september 1963, blz. 174-177.

XIII - 6. — BALANSEN VAN DE NATIONALE BANK VAN BELGIE (1951-1958)
(miljoenen franken)

| Posten | 1951 31 december | 1952 31 december | 1953 31 december | 1954 31 december | 1955 31 december | 1956 31 december | 1957 31 december | 1958 31 december |
|---|---------------------|---------------------|---------------------|---------------------|---------------------|---------------------|---------------------|---------------------|
| ACTIVA | | | | | | | | |
| Goudvoorraad | 31.771 | 35.180 | 38.787 | 38.911 | 46.385 | 46.247 | 45.767 | 63.487 |
| Tegoed op het buitenland | 178 | 1.431 | 903 | 3.338 | 259 | 995 | 1.923 | 1.415 |
| Te ontvangen deviezen en goud | — | 2.492 | 1.994 | — | — | 2.986 | 350 | 280 |
| Vorderingen op het buitenland in het kader van betalingsakkoorden : | | | | | | | | |
| a) E.B.U. | 15.202 | 14.951 | 13.440 | 8.596 | 9.138 | 9.743 | 6.825 | 7.806 |
| b) landen, leden van de E.B.U. | 4.709 | 1.640 | 942 | 709 | 712 | 422 | 1.744 | 1.312 |
| c) landen, leden van het E.M.A. | — | — | — | — | — | — | — | 44 |
| d) andere landen | 868 | 646 | 304 | 580 | 821 | 772 | 879 | 774 |
| Debiteuren termijnverkoop dev. en goud | 2.170 | 1.476 | 20 | 1.448 | 1 | 89 | 1.464 | 72 |
| Handelspapier op België | 8.890 | 9.152 | 8.319 | 9.511 | 8.399 | 11.395 | 14.384 | 4.103 |
| Voorschotten op onderpand | 345 | 394 | 721 | 291 | 210 | 453 | 2.726 | 510 |
| Mobilisering van spec. rekeningen E.B.U. (K.B. van 22-3-1952 en 26-7-1952) ... | — | 166 | 227 | — | — | — | — | — |
| Overheidseffecten (art. 20 der statuten. Overeenkomsten van 14 september 1948 en 15 april 1952) : | | | | | | | | |
| a) schatkistcertificaten | 6.460 | 6.035 | 7.970 | 7.895 | 8.800 | 5.900 | 6.615 | 7.840 |
| b) papier uitgegeven door instellingen waarvan de verbintenissen door de Staat gewaarborgd zijn | 1.824 | 445 | ... | 1.183 | 783 | 1.836 | 42 | 11 |
| c) andere overheidseffecten | 69 | 225 | 70 | 44 | 118 | 89 | 1 | ... |
| Rekening-courant van de Schatkist | — | — | — | — | — | — | 1.325 | — |
| Deel- en pasmunt | 202 | 345 | 247 | 548 | 700 | 690 | 673 | 650 |
| Tegoed bij de Dienst der Postchecks ... | | | | | | | | |
| Rekening A | 1 | 2 | 2 | 2 | — | 1 | 1 | 2 |
| Rekening B | 1.018 | 803 | 468 | 240 | — | — | — | — |
| Geconsolideerde vordering op de Staat (art. 3, § b van de wet v. 23 juli 1948) | 34.860 | 34.763 | 34.660 | 34.660 | 34.660 | 34.660 | 34.456 | 34.243 |
| Overheidsfondsen (art. 18 en 21 der stat.) | 1.221 | 1.478 | 1.678 | 1.792 | 1.914 | 2.072 | 2.239 | 2.379 |
| Te innen waarden | 365 | 167 | 130 | 151 | 171 | 395 | 210 | 175 |
| Gebouwen, materieel en meubelen | 740 | 889 | 967 | 1.061 | 1.179 | 1.318 | 1.416 | 1.468 |
| Waarden van de Pensioenkas van het Personeel | 633 | 674 | 707 | 744 | 810 | 885 | 957 | 1.003 |
| Overgangsrekeningen | 165 | 225 | 270 | 176 | 224 | 197 | 244 | 239 |
| | 111.691 | 113.579 | 112.826 | 111.880 | 115.285 | 121.145 | 124.241 | 127.813 |
| PASSIVA | | | | | | | | |
| Bankbiljetten in omloop | 94.967 | 97.784 | 101.592 | 102.679 | 107.556 | 111.533 | 112.670 | 117.353 |
| Rekeningen-courant en diversen : | | | | | | | | |
| gewone rekening | 30 | 24 | 27 | 29 | 11 | 11 | 19 | 8 |
| rekeningen Akkoord voor Econ. Samenwerking . | 1.044 | 1.341 | 193 | 88 | 57 | 28 | 20 | — |
| Schatkist { buitengewone conjunctuurtaks (Wet van 12-3-1957) | — | — | — | — | — | — | 209 | 632 |
| Organismen door een bijzondere wet beheerd en openbare besturen | 310 | 405 | 364 | 269 | 277 | 320 | 524 | 313 |
| Banken in België | 1.805 | 2.446 | 2.143 | 1.997 | 1.888 | 1.663 | 2.546 | 2.876 |
| Banken in het buitenland : gewone rekeningen | 475 | 476 | 920 | 1.035 | 171 | 229 | 179 | 181 |
| Particulieren | 393 | 253 | 261 | 280 | 348 | 321 | 340 | 174 |
| Te betalen waarden | 831 | 447 | 465 | 362 | 390 | 450 | 654 | 474 |
| Verbintenissen tegenover het buitenland in het kader van betalingsakkoorden : | | | | | | | | |
| a) landen, leden van de E.B.U. | 644 | 1.471 | 352 | 71 | 277 | 752 | 268 | 231 |
| b) landen, leden van het E.M.A. | — | — | — | — | — | — | — | 137 |
| c) andere landen | 1.120 | 879 | 695 | 462 | 747 | 273 | 268 | 302 |
| Totaal der verbintenissen op zicht ... | 101.619 | 105.526 | 107.012 | 107.272 | 111.722 | 115.580 | 117.697 | 122.681 |
| Speciale provisie : | | | | | | | | |
| voor E.B.U.-voorschotten : | | | | | | | | |
| a) speciale rekeningen (K. B. van 15-9-1951, 22-3-1952 en 26-7-1952) | 1.079 | 3.872 | 2.817 | — | — | — | — | — |
| b) Schatkist | 4.057 | — | — | — | — | — | — | — |
| c) Overeenkomst van 14-9-54 : N.M.K.N. | — | — | — | — | — | 275 | 475 | 500 |
| Te leveren deviezen en goud | 2.478 | 1.483 | 32 | 1.498 | 71 | 1.551 | 1.850 | 370 |
| Pensioenkas van het Personeel | 633 | 674 | 707 | 744 | 810 | 885 | 957 | 1.003 |
| Overgangsrekeningen | 122 | 106 | 200 | 143 | 284 | 289 | 537 | 446 |
| Kapitaal | 400 | 400 | 400 | 400 | 400 | 400 | 400 | 400 |
| Reservefondsen : | | | | | | | | |
| a) Statutaire reserve | 208 | 232 | 256 | 283 | 315 | 349 | 385 | 425 |
| b) voorzorgsfonds | 228 | 234 | 243 | 243 | 245 | 247 | 248 | 254 |
| c) rekening der afschrijvingen op gebouwen, materieel en meubelen ... | 616 | 789 | 867 | 961 | 1.079 | 1.208 | 1.306 | 1.353 |
| Te verdelen nettowinst | 251 | 263 | 292 | 336 | 359 | 361 | 386 | 381 |
| | 111.691 | 113.579 | 112.826 | 111.880 | 115.285 | 121.145 | 124.241 | 127.813 |

N. B. — Het Jaarverslag van de N.B.B. bevat, in bijlage, al de weekstaten voor het verslagjaar. Het geeft eveneens een beknopte toelichting bij de voornaamste balansposten.

XIII - 6. — BALANSEN VAN DE NATIONALE BANK VAN BELGIE (sedert 1959)

(Miljoenen franken)

| Posten | 1959 31 december | 1960 31 december | 1961 31 december | 1962 31 december | 1963 31 december | 1964 31 december |
|--|---------------------|---------------------|---------------------|---------------------|---------------------|---------------------|
| ACTIVA | | | | | | |
| Goudvoorraad | 56.693 | 58.525 | 62.424 | 68.248 | 68.566 | 72.555 |
| Vreemde valuta's | 4.407 | 12.605 | 20.432 | 12.848 | 21.532 | 26.996 |
| Te ontvangen vreemde valuta's en goud | 224 | 6.775 | 6.856 | 2.935 | 10.924 | 9.260 |
| Activa in het buitenland, in Belgische franken | — | — | — | — | 1.500 | 1.500 |
| Internationale akkoorden (Wetten van 28-7-1948 en 19-6-1959) : | | | | | | |
| a) E.B.U. | 5.536 | 3.509 | 413 | 251 | 118 | 62 |
| b) E.M.A. | ... | ... | ... | ... | ... | ... |
| c) I.M.F. — Deelneming | 4.388 | 4.388 | 7.989 | 6.738 | 7.064 | 8.716 |
| — Leningen | — | — | — | — | — | 1.500 |
| d) andere akkoorden | ... | ... | ... | ... | ... | ... |
| Debiteuren wegens termijnverkopen van vreemde valuta's en goud | 1.205 | 11.821 | 18.494 | 12.341 | 21.093 | 26.397 |
| Handelspapier | 7.560 | 6.773 | 5.086 | 10.083 | 9.290 | 7.001 |
| Voorschotten op onderpand | 102 | 51 | 74 | 3.022 | 1.655 | 625 |
| Overheidseffecten (Art. 20 der statuten. Overeenkomsten van 14-9-1948, 15-4-1952 en 1-2-1963) | 8.215 | 6.040 | 6.515 | 5.140 | 9.275 | 9.825 |
| Deel- en pasmunt | 645 | 617 | 490 | 326 | 247 | 397 |
| Tegoed bij het Bestuur der Postchecks ... | 2 | 1 | 2 | 2 | 1 | 2 |
| Geconsolideerde vordering op de Staat (Wetten van 28-7-1948 en 19-6-1959) . | 34.030 | 34.000 | 34.000 | 34.000 | 34.000 | 34.000 |
| Overheidsfondsen (art. 18 en 21 der stat.) | 2.469 | 2.519 | 2.568 | 2.627 | 2.703 | 2.793 |
| Gebouwen, materieel en meubelen | 1.508 | 1.519 | 1.539 | 1.593 | 1.657 | 1.712 |
| Waarden van de Pensioenkas van het Personeel | 1.032 | 1.075 | 1.168 | 1.278 | 1.430 | 1.593 |
| Diversen | 515 | 698 | 544 | 1.778 | 1.186 | 1.215 |
| Orderekening : | 128.531 | 150.916 | 168.594 | 163.210 | 192.241 | 206.149 |
| Bestuur der Postchecks : Tegoed voor rekening van de Minister van Nationale Opvoeding en Kultuur (Schoolpakt, wet van 29 mei 1959, artikel 15) | 1.512 | 2.114 | 2.170 | 1.911 | 1.500 | 1.450 |
| PASSIVA | | | | | | |
| Bankbiljetten in omloop | 118.325 | 124.091 | 129.078 | 138.481 | 150.508 | 160.286 |
| Rekeningen-courant : | | | | | | |
| gewone rekening | 7 | 24 | 1 | 5 | 3 | 5 |
| Schatkist { buitengewone conjunctuurtaks (Wet van 12-3-1957) | 494 | 185 | 25 | 27 | 17 | 12 |
| speciale rekening verevening E.B.U. | 1 | ... | ... | ... | ... | ... |
| Banken in het buitenl.: gew. rekening. | 252 | 308 | 445 | 387 | 309 | 329 |
| Diverse rekeningen-courant | 3.161 | 2.606 | 8.338 | 3.474 | 3.298 | 1.651 |
| Internationale akkoorden (Wetten van 28-7-1948 en 19-6-1959) : | | | | | | |
| a) E.M.A. | 344 | 249 | 200 | 185 | 126 | 161 |
| b) andere akkoorden | 224 | 263 | 365 | 413 | 333 | 383 |
| Totaal der verbintenissen op zicht ... | 122.808 | 127.726 | 138.452 | 142.972 | 154.594 | 162.827 |
| Belgische banken, monetaire reserve | — | — | — | — | — | 1.253 |
| Te leveren vreemde valuta's en goud ... | 1.436 | 18.644 | 25.376 | 15.271 | 32.000 | 35.707 |
| Pensioenkas van het Personeel | 1.032 | 1.075 | 1.168 | 1.278 | 1.430 | 1.593 |
| Diversen | 767 | 938 | 1.007 | 1.016 | 1.453 | 1.849 |
| Kapitaal | 400 | 400 | 400 | 400 | 400 | 400 |
| Reserves en afschrijvingsrekeningen | 2.088 | 2.133 | 2.191 | 2.273 | 2.364 | 2.520 |
| Orderekening : | 128.531 | 150.916 | 168.594 | 163.210 | 192.241 | 206.149 |
| Minister van Nationale Opvoeding en Kultuur : Tegoed voor zijn rekening bij het Bestuur der Postchecks (Schoolpakt, wet van 29 mei 1959, artikel 15) | 1.512 | 2.114 | 2.170 | 1.911 | 1.500 | 1.450 |

XIII - 6. — WEEKSTATEN VAN DE NATIONALE BANK VAN BELGIE

(miljoenen franken)

| Posten | 1963 4 november | 1964 9 november | 1963 9 december | 1964 7 december | 1964 6 januari | 1965 4 januari | 1964 10 februari | 1965 8 februari |
|--|--------------------|--------------------|--------------------|--------------------|-------------------|-------------------|---------------------|--------------------|
| ACTIVA | | | | | | | | |
| Goudvoorraad | 68.337 | 71.715 | 68.568 | 72.557 | 68.548 | 72.537 | 68.633 | 73.065 |
| Vreemde valuta's | 20.926 | 25.251 | 21.419 | 25.845 | 22.090 | 27.914 | 21.981 | 26.052 |
| Te ontvangen vreemde valuta's en goud Activa in het buitenland, in Belgische franken | 10.103 | 11.787 | 10.362 | 10.643 | 11.354 | 8.714 | 10.527 | 8.112 |
| Internationale akkoorden (Wetten van 28-7-1948 en 19-6-1959) : | | | | | | | | |
| a) E.B.U. | 126 | 70 | 122 | 66 | 118 | 62 | 111 | 55 |
| b) E.M.A. | ... | ... | ... | ... | ... | ... | ... | ... |
| c) I.M.F. : | | | | | | | | |
| — Deelneming | 7.064 | 8.215 | 7.064 | 8.715 | 7.064 | 8.716 | 7.064 | 9.016 |
| — Leningen ¹ | — | — | — | 1.500 | — | 1.500 | — | 1.500 |
| d) andere akkoorden | ... | ... | ... | ... | ... | ... | ... | ... |
| Debiteuren wegens termijnverkoop van vreemde valuta's en goud | 20.613 | 24.116 | 20.766 | 24.930 | 21.747 | 27.325 | 21.663 | 25.351 |
| Handelspapier | 6.152 | 2.942 | 3.662 | 3.262 | 8.144 | 3.871 | 3.454 | 3.816 |
| Voorschotten op onderpand | 232 | 3.747 | 525 | 1.276 | 1.468 | 2.022 | 968 | 1.257 |
| Overheidseffecten (Art. 20 der statuten. Overeenkomst van 14-9-1948) | 8.325 | 9.750 | 9.475 | 9.675 | 7.125 | 9.900 | 9.825 | 7.375 |
| Deel- en pasmunt | 336 | 314 | 308 | 340 | 237 | 395 | 277 | 586 |
| Tegoed bij het Bestuur der Postchecks ... | 2 | 2 | 1 | 2 | 1 | 2 | 2 | 2 |
| Geconsolideerde vordering op de Staat (Wetten van 28-7-1948 en 19-6-1959) .. | 34.000 | 34.000 | 34.000 | 34.000 | 34.000 | 34.000 | 34.000 | 34.000 |
| Overheidsfondsen (art. 18 en 21 der stat.) .. | 2.703 | 2.793 | 2.703 | 2.792 | 2.703 | 2.793 | 2.788 | 2.952 |
| Gebouwen, materieel en meubelen | 1.593 | 1.657 | 1.593 | 1.657 | 1.593 | 1.657 | 1.657 | 1.711 |
| Waarden van de Pensioenkas van het Personeel | 1.333 | 1.506 | 1.341 | 1.515 | 1.397 | 1.534 | 1.490 | 1.668 |
| Diversen | 1.511 | 1.695 | 1.518 | 1.739 | 1.558 | 2.219 | 1.010 | 1.668 |
| | 184.856 | 201.060 | 184.927 | 202.014 | 190.647 | 206.661 | 186.950 | 199.686 |
| Orderekening : | | | | | | | | |
| Bestuur der Postchecks : Tegoed voor rekening van de Minister van Nationale Opvoeding en Cultuur (Schoolpakt, wet van 29-5-1959, artikel 15) .. | 1.279 | 1.082 | 1.110 | 1.560 | 1.500 | 1.450 | 1.324 | 1.263 |
| PASSIVA | | | | | | | | |
| Bankbiljetten in omloop | 146.877 | 155.179 | 146.407 | 156.397 | 149.688 | 160.209 | 147.473 | 156.540 |
| Rekeningen-courant : | | | | | | | | |
| gewone rekening | 17 | 20 | 8 | 20 | 12 | 18 | 3 | 5 |
| buitengewone conjunctuurtaks (Wet van 12-3-1957) | 18 | 15 | 17 | 12 | 17 | 12 | 16 | 12 |
| speciale rekening vereffening E.B.U. | ... | ... | ... | ... | ... | ... | ... | ... |
| Banken in het buitenl. : gew. rekening. | 281 | 306 | 276 | 306 | 319 | 328 | 333 | 322 |
| Diverse rekeningen-courant | 760 | 1.383 | 666 | 1.023 | 900 | 1.119 | 1.121 | 1.392 |
| Internationale akkoorden (Wetten van 28-7-1948 en 19-6-1959) : | | | | | | | | |
| a) E.M.A. | 149 | 110 | 107 | 122 | 127 | 153 | 85 | 152 |
| b) andere akkoorden | 261 | 233 | 324 | 417 | 313 | 385 | 300 | 361 |
| Totaal der verbintenissen op zicht ... | 148.363 | 157.246 | 147.805 | 158.297 | 151.376 | 162.224 | 149.331 | 158.784 |
| Belgische banken, monetaire reserve | — | 1.207 | — | 1.212 | — | 1.252 | — | 1.298 |
| Te leveren vreemde valuta's en goud ... | 30.702 | 35.962 | 31.115 | 35.626 | 33.091 | 36.097 | 32.260 | 33.505 |
| Pensioenkas van het Personeel | 1.333 | 1.506 | 1.341 | 1.515 | 1.397 | 1.534 | 1.490 | 1.668 |
| Diversen | 1.755 | 2.345 | 1.963 | 2.570 | 2.080 | 2.760 | 1.076 | 1.478 |
| Kapitaal | 400 | 400 | 400 | 400 | 400 | 400 | 400 | 400 |
| Reserves en afschrijvingsrekeningen | 2.303 | 2.394 | 2.303 | 2.394 | 2.303 | 2.394 | 2.393 | 2.553 |
| | 184.856 | 201.060 | 184.927 | 202.014 | 190.647 | 206.661 | 186.950 | 199.686 |
| Orderekening : | | | | | | | | |
| Minister van Nationale Opvoeding en Cultuur : Tegoed voor zijn rekening bij het Bestuur der Postchecks (Schoolpakt, wet van 29-5-1959, artikel 15) .. | 1.279 | 1.082 | 1.110 | 1.560 | 1.500 | 1.450 | 1.324 | 1.263 |

¹ Speciale bons van de Belgische Schatkist (Wet van 4-1-1968. Overeenkomst dd. 1-2-1968).

N. B. — Het Jaarverslag van de Nationale Bank van België bevat, in bijlage, al de weekstaten voor het verslagjaar. Het geeft eveneens een beknopte toelichting bij de voornaamste balansposten.

XIII - 7. — VERRICHTINGEN IN POSTREKENING

Bron : *Bestuur der Postchecks.*

| | Duizenden rekeningen | Totaal tegoed 1 | Tegoed van particulieren 2 | Credit | | Debet | | Algemene beweging | Percentages van de verrichtingen uitgevoerd zonder gebruik van chartaal geld | | | | |
|------------------------------------|----------------------|--------------------|-------------------------------|------------------------|--------|---------------------|--------|-------------------|--|-------------------------------|--|--|--|
| | | | | Stortingen en diversen | Giro's | Cheques en diversen | Giro's | | | | | | |
| | | | | (daggemiddelden) 3 | | | | | | (maandgemiddelden of maanden) | | | |
| | | | | (einde tijdvak) | | | | | | (miljarden franken) | | | |
| 1957 | 765 | 30,4 | 22,4 | 36,0 | 89,1 | 36,0 | 89,1 | 250,2 | 91 | | | | |
| 1958 | 789 | 31,2 | 23,5 | 37,4 | 93,0 | 37,3 | 93,0 | 260,7 | 91 | | | | |
| 1959 | 819 | 33,1 | 25,1 | 39,4 | 97,9 | 39,1 | 97,9 | 274,3 | 91 | | | | |
| 1960 | 855 | 37,1 | 27,0 | 42,5 | 103,3 | 41,6 | 103,3 | 290,7 | 92 | | | | |
| 1961 | 882 | 40,3 | 29,2 | 45,7 | 111,2 | 46,1 | 111,2 | 314,2 | 92 | | | | |
| 1962 | 907 | 43,4 | 31,7 | 49,7 | 118,4 | 49,4 | 118,4 | 335,9 | 92 | | | | |
| 1963 | 933 | 47,9 | 34,8 | 54,8 | 130,5 | 54,6 | 130,5 | 370,4 | 92 | | | | |
| 1964 | 956 | 50,5 | 36,8 | 62,8 | 147,4 | 62,2 | 147,4 | 419,8 | 93 | | | | |
| 1963 2 ^o kwartaal | 915 | 46,8 | 35,0 | 52,0 | 121,8 | 51,5 | 121,8 | 347,1 | 92 | | | | |
| 3 ^o kwartaal | 924 | 48,5 | 34,5 | 56,6 | 133,8 | 57,5 | 133,8 | 381,7 | 91 | | | | |
| 4 ^o kwartaal | 933 | 47,7 | 35,0 | 58,4 | 139,0 | 56,4 | 139,0 | 392,8 | 93 | | | | |
| 1964 1 ^o kwartaal | 937 | 49,1 | 36,1 | 57,8 | 140,0 | 58,6 | 140,0 | 396,4 | 93 | | | | |
| 2 ^o kwartaal | 939 | 50,1 | 36,9 | 62,3 | 146,0 | 61,5 | 146,0 | 415,8 | 93 | | | | |
| 3 ^o kwartaal | 949 | 52,2 | 37,0 | 64,6 | 150,5 | 65,4 | 150,5 | 431,0 | 93 | | | | |
| 4 ^o kwartaal | 956 | 50,7 | 37,2 | 66,5 | 153,1 | 63,5 | 153,1 | 436,2 | 93 | | | | |
| 1964 Januari | 935 | 51,6 | 36,6 | 61,7 | 153,6 | 64,9 | 153,6 | 433,8 | 93 | | | | |
| Februari | 936 | 47,5 | 35,9 | 53,9 | 132,7 | 55,9 | 132,7 | 375,2 | 93 | | | | |
| Maart | 937 | 48,3 | 35,7 | 57,9 | 133,7 | 54,9 | 133,7 | 380,2 | 93 | | | | |
| April | 937 | 49,8 | 36,3 | 63,0 | 150,1 | 63,2 | 150,1 | 426,4 | 93 | | | | |
| Mei | 938 | 48,8 | 37,3 | 58,7 | 139,0 | 58,3 | 139,0 | 395,0 | 93 | | | | |
| Juni | 939 | 51,8 | 37,2 | 65,1 | 148,9 | 63,0 | 148,9 | 425,9 | 93 | | | | |
| Juli | 941 | 57,8 | 38,0 | 76,9 | 175,3 | 77,0 | 175,3 | 504,5 | 93 | | | | |
| Augustus | 945 | 49,7 | 36,9 | 56,9 | 136,4 | 60,7 | 136,4 | 390,4 | 93 | | | | |
| September | 949 | 49,1 | 36,1 | 60,1 | 139,8 | 58,3 | 139,8 | 398,0 | 93 | | | | |
| Oktober | 952 | 49,8 | 37,1 | 63,3 | 152,5 | 62,6 | 152,5 | 430,9 | 92 | | | | |
| November | 955 | 50,0 | 36,8 | 56,9 | 138,7 | 59,5 | 138,7 | 393,8 | 93 | | | | |
| December | 956 | 52,3 | 37,7 | 79,4 | 168,1 | 68,4 | 168,1 | 484,0 | 93 | | | | |
| 1965 Januari | 958 | 53,4 | 39,0 | 73,5 | 171,7 | 79,9 | 171,7 | 496,8 | 93 | | | | |

¹ Omvat het tegoed van de particulieren en van de Rijksrekenplichtigen.

² Deze tegoeden omvatten de vrije tegoeden en, tot en met juni 1961, de effecten van de Muntsaneringslening waarin de definitief geblokkeerde tegoeden werden omgezet; vanaf juli 1961, alleen de vrije tegoeden. De cijfers over de vrije tegoeden der particulieren per einde tijdvak, worden in de stand van de Staatsschuld gepubliceerd (cf. tabel 8, hoofdstuk XVI van onderhavig Tijdschrift).

³ Gemiddeld tegoed op het einde van elke dag der maand, zowel werkdagen als niet-werkdagen. Voor een zon- of feestdag is het aangeduide tegoed dit van de vorige werkdag.

XIII - 8. — ALGEMENE STAAT DER BANKEN ¹

(miljoenen franken)

Activa

| Posten | 1961 31 december | 1962 31 december | 1963 31 december | 1964 31 december | 1963 31 oktober | 1964 31 oktober | 1963 30 november | 1964 30 november |
|---|---------------------|---------------------|---------------------|---------------------|--------------------|--------------------|---------------------|---------------------|
| A. Spaargelden (art. 15, K.B. 42) | — | — | — | — | — | — | — | — |
| B. Beschikbare en vlottende middelen : | | | | | | | | |
| Activa van de monetaire reserve, speciaal deposito bij de N.B.B. | — | — | — | 1.252 | — | 1.207 | — | 1.212 |
| Kas, Nationale Bank, Postrekening, N.K.B.K. | 7.533 | 6.523 | 7.851 | 9.683 | 3.186 | 3.460 | 3.100 | 3.813 |
| Daggeld | 1.214 | 1.272 | 2.095 | 1.650 | 883 | 1.270 | 1.371 | 2.110 |
| Bankiers | 10.782 | 13.192 | 16.665 | 22.926 | 18.046 | 21.643 | 17.494 | 22.191 |
| Moedermaatsch., filialen en dochtermaatschappijen | 4.287 | 4.717 | 6.286 | 6.379 | 6.970 | 6.658 | 6.062 | 6.081 |
| Andere te innen waarden op korte termijn | 6.742 | 8.248 | 8.787 | 9.559 | 10.441 | 10.519 | 10.373 | 10.833 |
| Wissels | 66.088 | 46.685 | 72.460 | 84.885 | 72.907 | 81.572 | 75.779 | 85.248 |
| a) Overheidspapier ² | 40.213 | 16.569 | 29.415 | 32.375 | 31.196 | 31.997 | 32.709 | 34.472 |
| b) Handelswissels ³ | 25.875 | 30.116 | 43.045 | 52.510 | 41.711 | 49.575 | 43.070 | 50.776 |
| Prolongaties en voorschotten op effecten | 1.237 | 1.317 | 1.230 | 1.149 | 1.334 | 1.253 | 1.257 | 1.224 |
| Debiteuren wegens verstrekte accepten | 14.318 | 17.927 | 18.784 | 21.292 | 18.492 | 20.267 | 18.852 | 20.259 |
| Diverse debiteuren | 30.726 | 38.608 | 45.661 | 50.802 | 44.225 | 50.303 | 43.120 | 49.713 |
| Effecten | 53.444 | 75.148 | 72.105 | 74.789 | 70.995 | 74.126 | 72.352 | 74.618 |
| a) Belegde wettelijke reserve | 429 | 468 | 541 | 605 | 538 | 595 | 538 | 600 |
| b) Belgische overheidsfondsen ^{2 4} | 50.094 | 71.460 | 67.375 | 69.307 | 67.024 | 69.471 | 68.339 | 69.407 |
| c) Buitenlandse overheidsfondsen ⁴ | 473 | 317 | 556 | 601 | 436 | 419 | 448 | 433 |
| d) Bankaandelen | 1.261 | 1.282 | 1.545 | 1.868 | 1.556 | 1.610 | 1.553 | 1.856 |
| e) Andere fondsen | 1.187 | 1.621 | 1.588 | 2.408 | 1.441 | 2.031 | 1.474 | 2.322 |
| Diversen | 1.552 | 2.339 | 2.576 | 3.040 | 2.398 | 3.011 | 2.334 | 2.876 |
| Niet gestort kapitaal | 9 | 9 | — | — | 8 | — | 8 | — |
| <i>Totaal beschikbare en vlottende middelen ...</i> | 197.932 | 215.985 | 254.500 | 287.406 | 249.885 | 275.289 | 252.102 | 280.178 |
| C. Vastgelegde middelen : | | | | | | | | |
| Oprichtings- en eerste inrichtingskosten | 19 | 17 | 18 | 43 | 20 | 47 | 20 | 47 |
| Gebouwen | 1.251 | 1.301 | 1.434 | 2.134 | 1.437 | 1.580 | 1.443 | 1.596 |
| Participaties in dochtermaatsch. voor immobiëlen ... | 273 | 265 | 255 | 73 | 265 | 296 | 255 | 295 |
| Vorderingen op dochtermaatsch. voor immobiëlen ... | 278 | 312 | 336 | 60 | 318 | 352 | 321 | 351 |
| Materieel en meubilair | 166 | 200 | 289 | 341 | 227 | 322 | 277 | 325 |
| <i>Totaal vastgelegde middelen ...</i> | 1.987 | 2.095 | 2.332 | 2.651 | 2.267 | 2.597 | 2.316 | 2.614 |
| Totaal der activa ... | 199.919 | 218.080 | 256.832 | 290.057 | 252.152 | 277.886 | 254.418 | 282.792 |

¹ De algemene staat bevat, wat betreft de banken welke hun bedrijvigheid gedeeltelijk in het buitenland uitoefenen, slechts de bestuursdelen der activa van de Belgische zetels. De saldi van de rekeningen geopend door deze laatste op naam van de in het buitenland gevestigde zetels zijn opgenomen onder de rubriek « Moedermaatschappij, filialen en dochtermaatschappijen ».

² Sedert juni 1963 bevat de rubriek « Overheidspapier » de effecten door de Staat of onder zijn waarborg op hoogstens één jaar uitgegeven. Behalve het harddisconteerbare of ten belope van 95 pct. mobiliseerbare overheidspapier bij de N.B.B., omvat ze dus ook overheidspapier in deviezen en effecten op hoogstens één jaar uitgegeven onder staatswaarborg, actiefbestanddelen die tot nog toe onder de Belgische overheidsfondsen waren opgenomen.

³ Wissels herdisconteerd door de banken bij de N.B.B. en bij de parastatale instellingen
(Uitstaande bedragen in miljoenen franken)

| | | | | | | | |
|------------------|-------|------------------|--------|------------------|-------|------------------|--------|
| 1961 31 december | 6.999 | 1963 31 december | 8.678 | 1963 31 oktober | 8.117 | 1964 31 oktober | 11.123 |
| 1962 31 december | 8.486 | 1964 31 december | 10.973 | 1963 30 november | 8.171 | 1964 30 november | 9.468 |

⁴ Uit de rubriek « Belgische overheidsfondsen » worden daarenboven sedert juni 1963 naar de rubriek « Buitenlandse overheidsfondsen » overgeheveld, diegene onder de effecten van de Kongolese schuld die niet onder waarborg van de Belgische Staat werden uitgegeven.

XIII - 8. — ALGEMENE STAAT DER BANKEN ¹

(miljoenen franken)

Passiva

| Posten | 1961 31 december | 1962 31 december | 1963 31 december | 1964 31 december | 1963 31 oktober | 1964 31 oktober | 1963 30 november | 1964 30 november |
|--|---------------------|---------------------|---------------------|---------------------|--------------------|--------------------|---------------------|---------------------|
| A. <i>Spaargelden</i> (art. 15, K. B. 42) | — | — | — | — | — | — | — | — |
| B. <i>Opvraagbaar</i> : | | | | | | | | |
| Bevoorrechte of gewaarborgde schuldeisers | 398 | 1.747 | 804 | 698 | 1.236 | 354 | 1.283 | 397 |
| Daggeld | 2.110 | 871 | 1.406 | 2.420 | 1.484 | 2.002 | 1.465 | 1.517 |
| a) Gedekt door reële zekerheden | 1.986 | 815 | 1.232 | 1.214 | 1.183 | 1.606 | 1.350 | 1.245 |
| b) Niet gedekt door reële zekerheden | 124 | 56 | 174 | 1.206 | 301 | 396 | 115 | 272 |
| Bankiers | 28.067 | 26.553 | 38.661 | 51.301 | 38.577 | 48.656 | 37.651 | 50.316 |
| Moedermaatschappij, filialen en dochtermaatsch. . | 3.911 | 4.300 | 7.884 | 7.065 | 8.182 | 7.333 | 8.260 | 7.387 |
| Geaccepteerde wissels | 14.319 | 17.928 | 18.784 | 21.292 | 18.492 | 20.267 | 18.854 | 20.260 |
| Andere te betalen waarden op korte termijn | 2.776 | 3.875 | 4.901 | 5.287 | 6.380 | 4.520 | 5.412 | 5.378 |
| Crediteuren wegens wissels ter incasso | 967 | 1.095 | 1.216 | 1.254 | 1.171 | 1.189 | 1.258 | 1.225 |
| Deposito's en crediteuren | 121.118 | 130.986 | 150.290 | 164.568 | 144.044 | 157.458 | 147.295 | 159.778 |
| a) Dadelijk opvraagbaar | 66.746 | 71.259 | 81.543 | 86.118 | 77.202 | 79.506 | 78.868 | 82.183 |
| b) Op hoogstens dertig dagen | 6.112 | 5.532 | 5.159 | 9.034 | 5.556 | 8.155 | 5.260 | 8.230 |
| c) Op meer dan dertig dagen | 27.902 | 29.392 | 30.007 | 29.915 | 29.245 | 31.456 | 30.232 | 30.754 |
| d) Op meer dan een jaar | 1.529 | 2.201 | 1.138 | 731 | 1.425 | 837 | 1.444 | 813 |
| e) Op meer dan twee jaar | 2.495 | 2.671 | 3.049 | 3.020 | 2.943 | 3.024 | 3.018 | 3.035 |
| f) Bankboekjes | 14.613 | 17.937 | 27.355 | 33.743 | 25.617 | 32.473 | 26.438 | 32.786 |
| g) Andere op boekjes ingeschreven deposito's ... | 1.721 | 1.994 | 2.039 | 2.007 | 2.056 | 2.007 | 2.035 | 1.977 |
| Obligaties en kasbons | 8.619 | 11.060 | 11.433 | 11.380 | 11.350 | 11.354 | 11.376 | 11.344 |
| Nog te storten bedragen op fondsen en participaties | 615 | 689 | 672 | 991 | 674 | 985 | 674 | 1.162 |
| Diversen | 6.007 | 6.104 | 6.809 | 7.752 | 6.715 | 8.098 | 7.035 | 8.355 |
| <i>Totaal opvraagbaar</i> ... | 188.907 | 205.208 | 242.860 | 274.008 | 238.305 | 262.216 | 240.563 | 267.119 |
| C. <i>Niet opvraagbaar</i> : | | | | | | | | |
| Kapitaal | 6.520 | 7.636 | 8.221 | 9.814 | 8.169 | 9.427 | 8.178 | 9.476 |
| Niet beschikbare reserve wegens uitgiftepremie | 292 | 785 | 838 | 1.245 | 793 | 1.012 | 787 | 987 |
| Wettelijke reserve (art. 13, K. B. 185) | 428 | 467 | 541 | 607 | 538 | 595 | 541 | 600 |
| Beschikbare reserve | 3.652 | 3.828 | 4.179 | 4.197 | 4.162 | 4.333 | 4.164 | 4.308 |
| Reservefonds | 120 | 156 | 193 | 186 | 185 | 303 | 185 | 302 |
| <i>Totaal niet opvraagbaar</i> ... | 11.012 | 12.872 | 13.972 | 16.049 | 13.847 | 15.670 | 13.855 | 15.673 |
| Totaal der passiva ... | 199.919 | 218.080 | 256.832 | 290.057 | 252.152 | 277.886 | 254.418 | 282.792 |

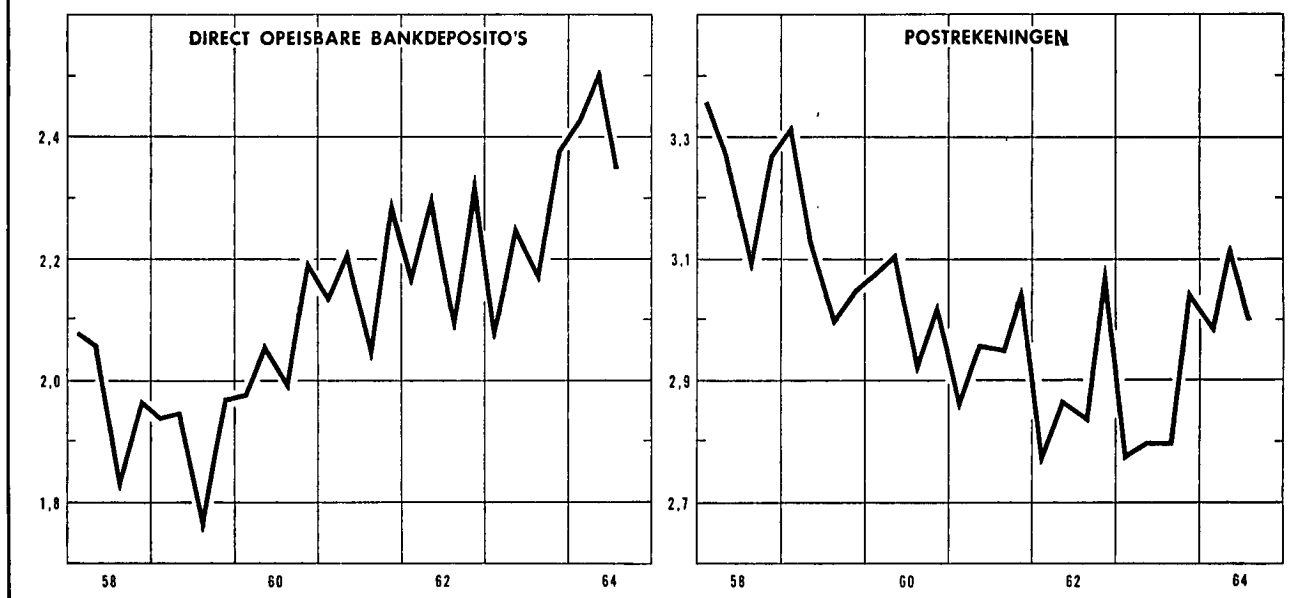
¹ De algemene staat bevat, wat betreft de banken welke hun bedrijvigheid gedeeltelijk in het buitenland uitoefenen, slechts de bestanddelen der passiva van de Belgische zetels. De saldi van de rekeningen geopend door deze laatste op naam van de in het buitenland gevestigde zetels zijn opgenomen onder de rubriek « Moedermaatschappij, filialen en dochtermaatschappijen ».

XIII - 9. — GEZAMENLIJKE BETALINGEN
DOOR MIDDEL VAN DIRECT OPEISBARE BANKDEPOSITO'S IN BELGISCHE FRANKEN
EN VAN TEGOEDEN IN POSTREKENING ¹

Verhouding van de omzet tot de hoeveelheid ²

(herleid in type-maanden van 25 dagen)

Maandgemiddelden per kwartaal



| Maandgemiddelden of maand | Gezamenlijke betalingen herleid tot type-maanden van 25 dagen door middel van | | | Verhouding van de omzet tot de hoeveelheid ² | | |
|------------------------------------|---|---------------------------------------|--------|---|--|---------------------------------------|
| | direct opeisbare bankdeposito's ³ | tegoeden in postrekening ⁴ | Totaal | bruto | herleid tot type-maanden van 25 dagen | |
| | | | | direct opeisbare bankdeposito's ³ | direct opeisbare bankdeposito's ³ | tegoeden in postrekening ⁴ |
| (miljarden franken) | | | | | | |
| 1957 | 89,8 | 76,5 | 166,3 | 2,10 | 2,08 | 3,24 |
| 1958 | 85,7 | 80,4 | 166,1 | 2,01 | 1,99 | 3,25 |
| 1959 | 90,3 | 83,4 | 173,7 | 1,93 | 1,91 | 3,13 |
| 1960 | 99,4 | 87,2 | 186,6 | 2,09 | 2,06 | 3,04 |
| 1961 | 106,9 | 93,0 | 199,9 | 2,19 | 2,18 | 2,96 |
| 1962 | 119,0 | 99,3 | 218,3 | 2,25 | 2,23 | 2,89 |
| 1963 | 132,5 | 107,1 | 239,6 | 2,25 | 2,23 | 2,85 |
| 1964 | | 121,0 | | | | 3,08 |
| 1963 2 ^e kwartaal | 133,8 | 105,6 | 239,4 | 2,24 | 2,26 | 2,80 |
| 3 ^e kwartaal | 131,1 | 104,8 | 235,9 | 2,24 | 2,18 | 2,80 |
| 4 ^e kwartaal | 147,4 | 114,0 | 261,4 | 2,41 | 2,38 | 3,05 |
| 1964 1 ^e kwartaal | 150,2 | 115,0 | 265,2 | 2,46 | 2,43 | 2,99 |
| 2 ^e kwartaal | 159,2 | 124,4 | 283,6 | 2,51 | 2,51 | 3,12 |
| 3 ^e kwartaal | 145,2 | 119,0 | 264,2 | 2,41 | 2,35 | 3,00 |
| 4 ^e kwartaal | | 125,6 | | | | 3,20 |
| 1963 December | 164,1 | 117,1 | 281,2 | 2,60 | 2,60 | 3,04 |
| 1964 Januari | 146,3 | 120,5 | 266,8 | 2,42 | 2,33 | 3,10 |
| Februari | 154,2 | 114,9 | 269,1 | 2,52 | 2,52 | 3,03 |
| Maart | 150,1 | 109,7 | 259,8 | 2,45 | 2,45 | 2,85 |
| April | 159,3 | 122,3 | 281,6 | 2,64 | 2,54 | 3,13 |
| Mei | 154,6 | 131,9 | 286,5 | 2,26 | 2,45 | 3,32 |
| Juni | 163,8 | 119,1 | 282,9 | 2,63 | 2,53 | 2,91 |
| Juli | 157,8 | 130,3 | 288,1 | 2,62 | 2,52 | 3,18 |
| Augustus | 133,7 | 114,3 | 248,0 | 2,19 | 2,19 | 2,93 |
| September | 144,0 | 112,5 | 256,5 | 2,43 | 2,34 | 2,90 |
| Oktober | 149,4 | 122,0 | 271,4 | 2,58 | 2,39 | 3,07 |
| November | 164,7 | 122,1 | 286,8 | 2,42 | 2,63 | 3,17 |
| December | | 132,7 | | | | 3,36 |

¹ Benaderende gegevens volgens het totaal der debetverrichtingen (incl. de rekeningen van vreemdelingen en de debetverrichtingen met betrekking tot betalingen aan het buitenland).

² De verhouding van de omzet tot de hoeveelheid wordt bekomen door deling van het bedrag der debiteringen op de rekeningen van de direct opeisbare bankdeposito's in Belgische franken of op de postrekeningen van de particulieren en de buitengewone Rijksrekenplichtingen door de gemiddelde tegoeden op deze rekeningen tijdens de beschouwde periode.

³ De telling omvat niet alle banken.

⁴ Uit de brutogegevens werden de dubbel getelde overschrijvingen verwijderd, die voortvloeien uit de inrichting van de Rijksboekhouding en waarvan een telling mogelijk was.

N. B. — Wijze van opstelling : zie *Tijdschrift voor Documentatie en Voorlichting*, XXV^e jaargang, deel II, nr 4, oktober 1950, blz. 222.

Bibliografische referenties : Jaarverslagen van de N.B.B. — *Belgisch Staatsblad* : algemene staat der banken. — *Statistisch Jaarboek voor België*. — *Statistisch Tijdschrift van het N.I.S.* — *Tijdschrift voor Documentatie en Voorlichting* (cf. N. B. van tabellen 1 en 9, hoofdstuk XIII). — *Jaarverslag van de Bankcommissie*.

XIV. — NIET GELDSCHEPPENDE FINANCIËLE INSTELLINGEN

4. — VOORNAAMSTE ACTIVA EN PASSIVA VAN HET RENTENFONDS

(miljoenen franken)

Bron : Jaarverslagen van het Rentenfonds.

| Einde periode | Activa | | | | | Passiva | | | | |
|--------------------|------------------------|----------------------------------|-------------------------------|--|--|---------------------------------------|--|--|---|----------------------------|
| | Portefeuille | | | Creditaaldo bij de Nationale Bank van België | Te leen gegeven geld op zeer korte termijn | Bij de banken geplaatste certificaten | Te leen genomen geld op zeer korte termijn | Ver-richtingen met recht van terugkoop | Krediet ontvangen van de Nationale Bank | |
| | Genoteerde waarden 1 3 | Schatkist-certificaten tranche B | Andere schatkist-certificaten | | | | | | Voor-schotten | Discontering van kasbons 2 |
| nominale waarde | | | | | | | | | | |
| 1954 | 5.023 | — | — | — | — | — | 2.248 | 1.000 | 2 | 1.327 |
| 1955 | 4.533 | — | — | — | — | — | 2.039 | 1.000 | 4 | 920 |
| 1956 | 5.930 | — | — | — | — | — | 2.631 | 800 | 2 | 1.998 |
| 1957 | 4.112 | 1.242 | — | — | — | 486 | 2.457 | 585 | 1.237 | 200 |
| 1958 | 3.311 | 1.370 | — | ... | — | 4.059 | 274 | — | ... | 45 |
| 1959 | 4.582 | 623 | 2.700 | 1 | — | 4.608 | 72 | — | ... | ... |
| 1960 | 6.653 | 1.403 | 1.200 | 6 | 15 | 5.812 | ... | — | ... | ... |
| 1961 | 6.923 | 1.086 | ... | 3.201 | 3.069 | 10.996 | ... | — | ... | ... |
| 1962 | 7.792 | 2.226 | ... | ... | 50 | 6.440 | ... | — | 589 | ... |
| 1963 | 8.420 | 2.711 | ... | ... | ... | 6.549 | 877 | — | 600 | ... |
| 1962 Januari | 6.149 | 200 | ... | 6.831 | 75 | 9.996 | ... | — | ... | ... |
| Februari | 6.235 | 220 | ... | 3.300 | 2.696 | 9.253 | ... | — | ... | ... |
| Maart | 6.188 | 130 | ... | 3.188 | 1.600 | 7.961 | ... | — | ... | ... |
| April | 6.112 | 1.018 | ... | 3.521 | 1.878 | 9.391 | ... | — | ... | ... |
| Mei | 6.215 | 280 | ... | 3.003 | 2.192 | 8.492 | ... | — | ... | ... |
| Juni | 6.701 | 11 | ... | 2.108 | 2.923 | 8.589 | ... | — | ... | ... |
| Juli | 6.887 | 438 | ... | 2.069 | 1.972 | 8.336 | ... | — | ... | ... |
| Augustus | 6.803 | 200 | 1.175 | 2.041 | 1.401 | 8.593 | ... | — | ... | ... |
| September ... | 6.910 | 248 | 1.100 | 1.724 | 1.681 | 8.623 | ... | — | ... | ... |
| Oktober | 7.233 | 572 | 1.200 | 796 | 2.564 | 9.248 | ... | — | ... | ... |
| November ... | 7.946 | 1.175 | 2.100 | 1 | 790 | 8.905 | ... | — | ... | ... |
| December | 7.792 | 2.226 | ... | ... | 50 | 6.440 | ... | — | 589 | ... |
| 1963 Januari | 7.061 | 550 | ... | ... | 1.457 | 6.020 | ... | — | ... | ... |
| Februari | 6.941 | 1.159 | 900 | ... | 154 | 6.054 | ... | — | ... | ... |
| Maart | 8.212 | 1.663 | 100 | ... | 706 | 6.471 | ... | — | 979 | ... |
| April | 8.387 | 1.330 | ... | 70 | 973 | 7.702 | ... | — | ... | ... |
| Mei | 8.604 | 1.319 | ... | 390 | 1.408 | 8.650 | ... | — | ... | ... |
| Juni | 9.008 | 1.058 | 500 | ... | 489 | 7.949 | ... | — | ... | ... |
| Juli | 8.690 | 1.100 | ... | ... | 71 | 6.828 | ... | — | ... | ... |
| Augustus | 8.396 | 1.315 | ... | ... | 126 | 6.569 | ... | — | 228 | ... |
| September ... | 8.648 | 1.370 | ... | ... | ... | 6.282 | ... | — | 639 | ... |
| Oktober | 8.543 | 1.629 | ... | ... | ... | 6.459 | 572 | — | ... | ... |
| November ... | 8.562 | 1.721 | ... | ... | ... | 6.851 | 280 | — | ... | ... |
| December | 8.420 | 2.711 | ... | ... | ... | 6.549 | 877 | — | 600 | ... |

1 Incl. de verrichtingen met recht van terugkoop.

2 Incl. de kasbons die elders dan bij de Nationale Bank van België gediscoteerd werden.

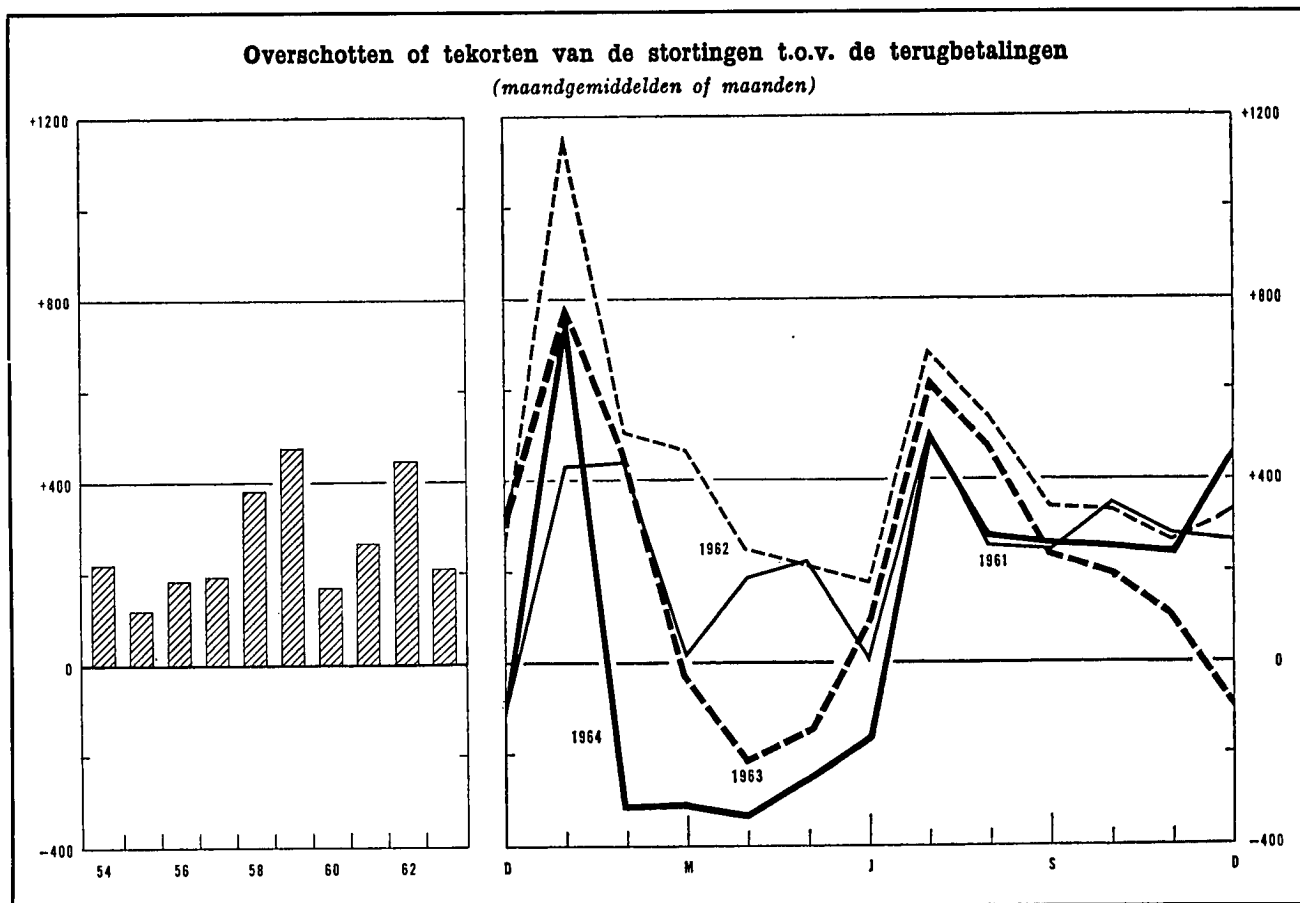
3 Het betreft nominale waarden voor de gegevens einde jaar en loekhoudkundige waarden voor de andere maanden.

XIV - 5. — ALGEMENE SPAAR- EN LIJFRENTEKAS

5 a. — Beweging van de inlagen

Alleen de spaarboekjes van particulieren

(miljoenen franken)



| Tijdvak | Inleggingen (1) | Opvragingen (2) | Overschot of tekort (3) = (1) - (2) | Saldi van de inlagen per einde tijdvak (4) | | | | |
|-----------------|--------------------|--------------------|--|--|-------|---------|------------------------|-----------|
| 1954 | 13.383 | 10.764 | 2.619 | 49.459 ¹ | | | | |
| 1955 | 13.624 | 12.176 | 1.448 | 52.954 ¹ | | | | |
| 1956 | 14.518 | 12.295 | 2.223 | 56.182 ¹ | | | | |
| 1957 | 16.783 | 14.455 | 2.328 | 60.144 ¹ | | | | |
| 1958 | 18.912 | 14.316 | 4.596 | 66.700 ¹ | | | | |
| 1959 | 21.939 | 16.232 | 5.707 | 74.442 ¹ | | | | |
| 1960 | 21.840 | 19.786 | 2.054 | 78.887 ¹ | | | | |
| 1961 | 22.799 | 19.585 | 3.214 | 84.633 ¹ | | | | |
| 1962 | 25.995 | 20.717 | 5.278 | 92.654 ¹ | | | | |
| 1963 | 26.388 | 23.788 | 2.600 | 97.980 ¹ | | | | |
| 1964 | 28.093 | 26.662 | 1.431 | 102.382 ¹ | | | | |
| | 1964 | 1965 | 1964 | 1965 | 1964 | 1965 | | |
| Januari | 2.802 | v 3.167 | 2.034 | v 1.965 | 768 | v 1.203 | 98.748 | v 103.585 |
| Februari | 2.205 | | 2.518 | | -313 | | 98.435 | |
| Maart | 2.121 | | 2.430 | | -309 | | 98.126 | |
| April | 2.228 | | 2.557 | | -329 | | 97.797 | |
| Mei | 2.111 | | 2.353 | | -242 | | 97.555 | |
| Juni | 2.358 | | 2.521 | | -163 | | 97.392 | |
| Juli | 2.655 | | 2.138 | | 517 | | 97.909 | |
| Augustus | 2.190 | | 1.897 | | 293 | | 98.202 | |
| September | v 2.281 | | v 2.016 | | v 265 | | v 98.467 | |
| Oktober | v 2.395 | | v 2.132 | | v 263 | | v 98.730 | |
| November | v 2.120 | | v 1.875 | | v 245 | | v 98.975 | |
| December | v 2.649 | | v 2.192 | | v 457 | | v 102.382 ¹ | |

¹ Deze inlagen bevatten de gekapitaliseerde rente van het boekjaar.

XIV - 5. — ALGEMENE SPAAR- EN LIJFRENTEKAS

5 b. — Voornaamste posten uit de balansen van de Spaarkas
(miljarden franken)

Bron : Verslagen van de A.S.L.K.

| | 1958 | 1959 | 1960 | 1961 | 1962 | 1963 |
|--|------|------|------|------|------|------|
| ACTIVA | | | | | | |
| Beschikbaar ¹ | 0,3 | 0,3 | 0,2 | 0,3 | 0,3 | 0,3 |
| Voorlopige beleggingen : | | | | | | |
| Wissels op België | 7,7 | 9,1 | 10,8 | 12,4 | 15,1 | 18,0 |
| Voorschotten aan de nijverheid | 2,0 | 3,3 | 5,2 | 7,3 | 8,6 | 9,5 |
| Landbouwkrediet | — | — | — | — | — | 0,1 |
| Exportkrediet | ... | 0,2 | 0,4 | 0,5 | 0,7 | 0,7 |
| Beleningen | ... | ... | ... | ... | ... | ... |
| Bankaccepten | 1,6 | 1,7 | 2,4 | 2,5 | 3,0 | 2,7 |
| Schatkistcertificaten | 5,2 | 4,3 | 2,0 | 4,3 | 6,2 | 5,4 |
| Daggeldleningen | 0,8 | 1,1 | 0,8 | 0,7 | 0,9 | 0,9 |
| Totaal van de voorlopige beleggingen ... | 17,3 | 19,7 | 21,6 | 27,7 | 34,5 | 37,3 |
| Definitieve beleggingen : | | | | | | |
| Directe Belgische staatsfondsen | 17,3 | 19,7 | 20,0 | 20,2 | 23,4 | 23,4 |
| Indirecte Belgische staatsfondsen en effecten met staatswaarborg | 15,4 | 16,5 | 17,8 | 16,6 | 14,8 | 17,5 |
| Effecten van Kongo of door Kongo gewaarborgd ... | 0,3 | 0,3 | 0,3 | 0,3 | 0,2 | 0,2 |
| Obligaties van het Gemeentekrediet, van provincies, steden en gemeenten | 1,8 | 1,8 | 1,7 | 1,7 | 1,6 | 1,5 |
| Obligaties van Belgische vennootschappen | 1,2 | 1,2 | 1,0 | 1,0 | 0,9 | 0,8 |
| Voorschotten aan de Staat voortvloeiende uit de betaling van de bijkomende vergoeding aan de politieke gevangenen en voorschotten aan het Nationaal Werk voor Oorlogsinvaliden | 0,6 | 0,6 | 0,6 | 0,6 | 0,6 | 0,6 |
| Hypothecaire leningen | 2,9 | 3,3 | 3,8 | 4,3 | 4,8 | 5,3 |
| Landbouwkrediet | 3,4 | 3,5 | 3,6 | 3,6 | 3,8 | 4,0 |
| Voorschotten aan de Nationale Maatschappij voor de Huisvesting, aan de erkende vennootschappen en aan de gemeenten, bestemd voor de bouw van volkswoningen | 19,9 | 21,3 | 22,2 | 22,7 | 24,0 | 25,0 |
| Totaal van de definitieve beleggingen ... | 62,8 | 68,2 | 71,0 | 71,0 | 74,1 | 78,3 |

PASSIVA

| | | | | | | |
|--|------|------|------|------|------|-------|
| Operaagbaar : | | | | | | |
| Inlagen op spaarboekjes ² : | | | | | | |
| Particulieren | 66,5 | 74,3 | 78,7 | 84,5 | 92,5 | 97,8 |
| Dotatie voor Krijgsgevangenen | 0,2 | 0,2 | 0,2 | 0,2 | 0,2 | 0,2 |
| Openbare en andere instellingen | 4,9 | 3,8 | 3,7 | 3,7 | 4,9 | 5,1 |
| Rekening « Lijfrentezegels » | 0,2 | 0,2 | 0,2 | 0,1 | ... | ... |
| Totaal der inlagen op spaarboekjes ... | 71,8 | 78,5 | 82,8 | 88,5 | 97,6 | 103,1 |
| Inlagen op rekeningen-courant ³ | 3,5 | 3,7 | 3,0 | 3,4 | 4,1 | 4,7 |
| Niet operaagbaar : | | | | | | |
| Dotatiefonds, fonds voor diverse voorzieningen en reservefondsen | 6,7 | 7,3 | 7,9 | 8,7 | 9,4 | 10,6 |

¹ Deze post omvat de kasmiddelen, de rekeningtegoeden bij de Nationale Bank van België en het Bestuur der Postchecks.

² Omvat de gekapitaliseerde rente.

XIV - 5. — ALGEMENE SPAAR- EN LIJFRENTKAS

5 c. — Voornaamste posten uit de balansen van de Lijfrentekas *

(miljarden franken)

Bron : Verslagen van de A.S.L.K.

| | 1958 | 1959 | 1960 | 1961 | 1962 | 1963 |
|--|-------------|-------------|-------------------|-------------|-------------|-------------|
| ACTIVA | | | | | | |
| Effectenportefeuille : | | | | | | |
| Directe Belgische staatsfondsen | 7,5 | 7,7 | 7,3 | 7,1 | 6,4 | 7,2 |
| Indirecte Belgische staatsfondsen en door de Staat gewaARBorgde effecten | 10,1 | 11,0 | 11,6 | 12,5 | 13,9 | 13,3 |
| Door Kongo gewaarborgde effecten | 0,1 | 0,1 | 0,1 | 0,1 | 0,1 | 0,1 |
| Obligaties van het Gemeentekrediet, van provincies, steden en gemeenten | 1,2 | 1,2 | 1,1 | 1,0 | 1,0 | 0,9 |
| Obligaties van Belgische vennootschappen | 1,3 | 1,2 | 1,1 | 1,0 | 0,9 | 0,8 |
| Hypothecaire leningen | 0,2 | 0,2 | 0,2 | 0,2 | 0,1 | 0,1 |
| Voorschotten aan erkende vennootschappen en aan de openbare kassen van lening met het oog op de bouw van volkswoningen | 0,1 | 0,1 | 0,1 | 0,1 | 0,1 | 0,1 |
| Totaal ... | 20,5 | 21,5 | 21,5 | 22,0 | 22,5 | 22,5 |
| PASSIVA | | | | | | |
| Rentenfondse ¹ | 13,5 | 13,8 | 13,1 ¹ | 13,4 | 13,6 | 13,7 |
| Wiskundige reserves ² | 7,4 | 8,2 | 8,8 | 9,4 | 10,1 | 10,8 |
| Totaal ... | 20,9 | 22,0 | 21,9 | 22,8 | 23,7 | 24,5 |

* De A.S.L.K. publiceert afzonderlijk :

a) Sedert 1957 :

1) Een balans over de uitvoering van de « Algemene Wet ». Het betreft renten gevestigd krachtens de wet van 16 maart 1865 en de samengeordende wetten van 1946 met betrekking tot de verzekering tegen ouderdom en vroegtijdig overlijden van de arbeiders en de vrijwillig verzekerden. Sinds 1960 evenwel komen de renten gevestigd krachtens de wet van 16 maart 1865 niet meer voor in de balansen van de Lijfrentekassen doch wel in de balansen van de Levensverzekeringkas.

2) Een balans over het beheer van de verzekeringen tot stand gekomen in het kader van de wetten van 1925 en 1930 op het bediendenpensioen. Op deze verzekeringen wordt het kapitalisatiebeginsel toegepast.

3) Een balans betreffende de door de wet van 12 juli 1957 vastgestelde pensioenen van de bedienden eveneens opgevat volgens het kapitalisatiebeginsel. Krachtens de wet van 3 april 1962 werd het beheer hiervan overgenomen door de Nationale Kas voor Bediendenpensioenen. De erop betrekking hebbende middelen werden in 1963, overeenkomstig de slottoestand per 31 december 1962 overgedragen.

4) Een balans met betrekking tot het beheer van de verzekeringen tot stand gekomen in het kader van de wet van 30 juni 1956 op het pensioen der zelfstandigen. Sinds 1960 heeft deze balans evenwel ook betrekking op het beheer van de verzekeringen tot stand gekomen in het kader van de wet van 28 maart 1960 op het pensioen der zelfstandigen.

b) Sinds 1958 : Een balans betreffende het beheer van de verzekeringen tot stand gekomen in het raam van de wetten op het bediendenpensioen (aanvullende stortingen).

c) Sinds 1960 : Een balans betreffende de door de wet van 22 februari 1960 en later, door de wet van 3 april 1962 vastgestelde pensioenen van de bedienden opgevat volgens het kapitalisatiebeginsel.

¹ Het Rentenfonds omvat de reserves betreffende de uit de « Algemene Wet » voortvloeiende renten. Deze reserves omvatten de wiskundige reserves, de veiligheids- en beheersreserves evenals de provisies. Sinds 1960 evenwel bevat het Rentenfonds niet meer de reserves betreffende de renten gevestigd krachtens de wet van 16 maart 1865. Deze reserves komen sedert 1960 voor in de balansen van de Levensverzekeringkas, onder de rubriek « Wiskundige reserves en provisies ».

² De zuivere wiskundige reserves werden verhoogd met een bepaald bedrag voor dekking van de kosten van uitkering der renten en van beheer en voor de vorming van een veiligheidsmarge.

XIV - 5. — ALGEMENE SPAAR- EN LIJFRENTKAS

5 d. — Voornaamste posten uit de balansen van de Levensverzekeringkas ¹

(miljarden franken)

Bron : Verslagen van de A.S.L.K.

| | 1958 | 1959 | 1960 | 1961 | 1962 | 1963 |
|---|------------|------------|------------------|------------|------------|------------|
| ACTIVA | | | | | | |
| Effectenportefeuille : | | | | | | |
| Directe Belgische staatsfondsen | 1,0 | 2,2 | 3,0 | 2,9 | 2,8 | 3,1 |
| Indirecte Belgische staatsfondsen en door de Staat gewaARBorgde effecten | 1,1 | 1,3 | 2,0 | 2,6 | 3,4 | 3,8 |
| Obligaties van het Gemeentekrediet, van provincies, steden en gemeenten | 0,1 | 0,1 | 0,1 | 0,1 | 0,1 | 0,1 |
| Obligaties van Belgische vennootschappen | 0,6 | 0,6 | 0,6 | 0,6 | 0,5 | 0,5 |
| Hypothecaire leningen | 0,1 | 0,1 | 0,1 | 0,1 | 0,1 | ... |
| Volkswoningen : Voorschotten aan erkende vennoot- schappen | 0,2 | 0,2 | 0,2 | 0,2 | 0,2 | 0,2 |
| Totaal voor de effectenportefeuille ... | 4,0 | 4,5 | 6,0 | 6,5 | 7,1 | 7,7 |
| PASSIVA | | | | | | |
| Wiskundige reserves en provisies ¹ | 2,9 | 3,2 | 4,6 ¹ | 4,9 | 5,3 | 5,7 |
| Reservefondse | 1,2 | 1,4 | 1,5 | 1,8 | 2,0 | 2,0 |

¹ Sedert 1960 vermeldt deze balans onder de rubriek « Wiskundige reserves en provisies » de reserves betreffende de krachtens de wet van 16 maart 1865 gevestigde renten, die vootheen voorkwamen in de balans over de uitvoering van de « Algemene Wet ».

XIV - 6. — PARTICULIERE SPAARKASSEN

Indeling en bestemming van de werkmiddelen

(miljarden franken)

Bron : Centraal Bureau voor de kleine spaarders.

| Einde tijdvak | Deposito's | | Obligaties en kasbons | Gezamenlijke deposito's, obligaties en kasbons | Vorderingen op de bedrijven en particulieren | | | | Vorderingen op de overheidssector | | | | | | Gezamenlijke vorderingen op de bedrijven en particulieren en op de overheidssector | |
|------------------------------|----------------------|-------------------|-----------------------|--|--|-----------------|--------------------|--|-----------------------------------|-----------------|------------------------|-------------------------------------|----------------------------|----------------------------------|--|---|
| | op minder dan 2 jaar | op 2 jaar en meer | | | Disconto, voorschotten en leningen met borgtocht | Hypotheeknemers | Diverse debiteuren | Totaal van de vorderingen op de bedrijven en particulieren | Staat | Lagere overheid | Kongo en Ruanda-Urundi | Zelfstandige Kas voor Oorlogsschade | Gemeentekrediet van België | Overige parastatale instellingen | | Totaal van de vorderingen op de overheidssector |
| 1956 | 12,4 | 3,4 | 2,7 | 18,5 | 1,1 | 10,4 | 0,2 | 11,7 | n.b. | 0,2 | 0,1 | 0,1 | n.b. | n.b. | n.b. | n.b. |
| 1957 | 13,7 | 3,8 | 3,1 | 20,6 | 1,4 | 12,0 | 0,3 | 13,7 | n.b. | 0,2 | 0,1 | 0,2 | n.b. | n.b. | n.b. | n.b. |
| 1958 | 15,7 | 4,4 | 3,9 | 24,0 | 1,8 | 13,8 | 0,3 | 15,9 | 4,7 | 0,3 | 0,2 | 0,2 | 0,3 | 3,8 | 9,5 | 25,4 |
| 1959 | 18,5 | 5,0 | 4,3 | 27,8 | 2,1 | 15,9 | 0,4 | 18,4 | 5,0 | 0,2 | 0,1 | 0,3 | 0,4 | 5,4 | 11,4 | 29,8 |
| 1960 | 20,2 | 5,6 | 4,8 | 30,6 | 1,9 | 18,0 | 0,5 | 20,4 | 6,2 | 0,2 | 0,1 | 0,4 | 0,3 | 5,6 | 12,8 | 33,2 |
| 1961 | 23,1 | 6,4 | 5,2 | 34,7 | 2,1 | 20,3 | 0,6 | 23,0 | 6,9 | 0,2 | 0,1 | 0,4 | 0,4 | 6,4 | 14,4 | 37,4 |
| 1962 2 ^o kwartaal | 24,8 | 7,0 | 5,7 | 37,5 | 2,2 | 21,9 | 0,5 | 24,6 | 7,6 | 0,3 | 0,1 | 0,4 | 0,4 | 7,2 | 16,0 | 40,6 |
| 3 ^o kwartaal | 25,7 | 7,2 | 5,9 | 38,8 | 2,4 | 22,7 | 0,5 | 25,6 | 8,1 | 0,3 | 0,1 | 0,5 | 0,5 | 7,3 | 16,8 | 42,4 |
| 4 ^o kwartaal | 27,4 | 7,4 | 6,3 | 41,1 | 2,3 | 23,9 | 0,7 | 26,9 | 8,7 | 0,3 | 0,1 | 0,5 | 0,5 | 7,4 | 17,5 | 44,4 |
| 1963 1 ^o kwartaal | 28,3 | 8,0 | 6,3 | 42,6 | 2,9 | 24,3 | 0,6 | 27,8 | 9,4 | 0,4 | ... | 0,5 | 0,6 | 7,9 | 18,8 | 46,6 |
| 2 ^o kwartaal | 29,0 | 8,7 | 6,3 | 44,0 | 3,0 | 24,9 | 0,5 | 28,4 | 9,8 | 0,4 | ... | 0,5 | 0,6 | 8,3 | 19,6 | 48,0 |
| 3 ^o kwartaal | 29,9 | 9,3 | 6,2 | 45,4 | 3,2 | 25,7 | 0,4 | 29,3 | 10,2 | 0,5 | ... | 0,5 | 0,5 | 8,6 | 20,3 | 49,6 |
| 4 ^o kwartaal | 31,4 | 9,9 | 6,1 | 47,4 | 3,6 | 26,4 | 0,5 | 30,5 | 10,4 | 0,5 | ... | 0,5 | 0,5 | 8,7 | 20,6 | 51,1 |
| 1964 1 ^o kwartaal | 32,0 | 10,3 | 6,2 | 48,5 | 4,0 | 27,2 | 0,4 | 31,6 | 10,8 | 0,5 | ... | 0,5 | 0,5 | 8,8 | 21,1 | 52,7 |
| Nieuwe reeks 1 | | | | | | | | | | | | | | | | |
| 1 ^o kwartaal | 32,0 | 10,3 | 9,9 | 52,2 | 4,0 | 31,2 | 0,4 | 35,6 | 10,8 | 0,5 | ... | 0,5 | 0,5 | 8,8 | 21,1 | 56,7 |
| 2 ^o kwartaal | 32,6 | 10,7 | 10,0 | 53,3 | 4,4 | 32,5 | 0,4 | 37,3 | 11,2 | 0,5 | ... | 0,5 | 0,5 | 8,7 | 21,4 | 58,7 |
| 3 ^o kwartaal | 33,5 | 11,1 | 10,1 | 54,7 | 4,6 | 33,7 | 0,4 | 38,7 | 11,3 | 0,5 | ... | 0,5 | 0,5 | 8,8 | 21,6 | 60,3 |

1 Het verschil voor het 1^o kwartaal 1964 tussen de twee reeksen vloeit voort uit het feit dat in de tweede reeks rekening werd gehouden met onlangs aangenomen maatschappijen.

XIV - 7. — NATIONALE MAATSCHAPPIJ VOOR KREDIET AAN DE NIJVERHEID

Voornaamste balansposten

(miljarden franken)

Bron : Verslagen van de N.M.K.N.

| | 1958 | 1959 | 1960 | 1961 | 1962 | 1963 |
|--|------|------|------|------|------|------|
| ACTIVA | | | | | | |
| Portefeuille : | | | | | | |
| Investeringskredieten op lange en halflange termijn : | | | | | | |
| 1 ^o door de Staat gewaarborgd | 6,7 | 8,6 | 9,8 | 10,5 | 10,9 | 11,7 |
| 2 ^o door banken en financieringsmaatschappijen gewaarborgd | 5,1 | 5,5 | 6,2 | 6,7 | 7,2 | 8,0 |
| 3 ^o andere dan deze sub 1 ^o en 2 ^o vermeld ¹ | 7,1 | 7,8 | 10,5 | 13,1 | 15,7 | 19,6 |
| Herstelkredieten (oorlogs- en waterschade) (bealuitwet van 30 november 1944, wetten van 1 oktober 1947, 6 januari 1950, 24 maart 1953 en 26 juni 1956) | 1,9 | 2,0 | 1,8 | 1,7 | 1,6 | 1,5 |
| Handelskredieten op halflange termijn | 1,0 | 0,8 | 0,8 | 1,3 | 1,0 | 1,5 |
| Kredieten voor de financiering op halflange termijn van de uitvoer | 0,6 | 0,8 | 0,9 | 1,1 | 1,3 | 1,3 |
| Kredieten beheerd voor rekening van de Staat ² ... | 2,4 | 2,5 | 2,7 | 2,7 | 2,8 | 2,7 |
| PASSIVA | | | | | | |
| Obligaties | 21,4 | 24,9 | 30,1 | 35,9 | 37,5 | 39,4 |
| Kasbons | 4,1 | 5,7 | 6,3 | 6,9 | 7,3 | 8,4 |
| Belgische Staat : | | | | | | |
| Fonds Marshall-hulp | 1,9 | 1,9 | 1,8 | 1,7 | 1,7 | 1,4 |
| Fonds voor het uitreden en het aanbouwen van zeeschepen | 0,7 | 0,8 | 1,1 | 1,2 | 1,2 | 1,3 |

¹ Deze rubriek omvat al de andere investeringskredieten; het risico van deze verrichtingen wordt gedragen door de N.M.K.N. die, zo nodig, zakelijk en/of persoonlijke waarborgen vraagt.

² Betreft kredieten gefinancierd door de Marshall-hulp en door het Fonds voor het uitreden en het aanbouwen van zeeschepen.

XIV - 8. — GEMEENTEKREDIET VAN BELGIE

(miljoenen franken)

Bron : Gemeentekrediet van België.

| Periode | Financiering van de investeringsuitgaven van de gewestelijke en plaatselijke overheid en van de organismen van de provinciale en gemeentelijke sectoren | | | | | | | | | | Verrichtingen in rekening-courant van de gewestelijke en plaatselijke overheid en van de organismen van de provinciale en gemeentelijke sectoren (gewone uitgaven) | | | | | |
|---------------------|---|--|--|---|-------------------------------|---|--|-------------------------------|--|--------|--|--|---|--------------------|--|-------------------|
| | Rekeningen « Toelagen en leningsgelden » | | | | | | | | | | Schuld op korte, halflange en lange termijn tegenover het Gemeentekrediet van België (op het einde van de periode) | Kredietverplichtingen van het Gemeentekrediet van België (11) | Gemiddelde van de gezamenlijke dagelijkse saldi | | Totaal van de over het debet van die rekeningen uitgevoerde betalingen (14) | |
| | Saldo beschikbaar bij de aanvang van de periode (1) | Stortingen | | | Totaal (2) + (4) + (5) | Opvragingen | | | Saldo beschikbaar op het einde van de periode (1) + (5) - (8) = (9) | (10) | | | (11) | Credit (12) | | Debet (13) |
| | | Leningen ter beschikking gesteld van de kredietnemers Leningen waarvan de lasten door de kredietnemers gedragen worden (2) | Leningen waarvan de lasten door de Staat aan de kredietnemers worden terugbetaald (3) | Kapitaal-toelagen gestort door de Staat en de provincies (4) | | Voor de terugbetaling van leningen (6) | Voor betaling van buitengewone uitgaven (7) | Totaal (6) + (7) = (8) | | | | | | | | |
| 1955 | 1.701 | 4.315 | | 2.261 | 6.576 | 363 | 5.794 | 6.157 | 2.120 | 26.192 | 1.563 | 1.700 | 388 | 14.061 | | |
| 1956 | 2.120 | 3.562 | | 2.330 | 5.892 | 343 | 5.759 | 6.102 | 1.910 | 28.531 | 1.699 | 1.411 | 701 | 15.934 | | |
| 1957 | 1.910 | 2.603 | | 2.389 | 4.992 | 547 | 4.984 | 5.531 | 1.371 | 29.631 | 835 | 1.588 | 810 | 16.609 | | |
| 1958 | 1.371 | 3.594 | | 2.196 | 5.790 | 547 | 4.803 | 5.350 | 1.811 | 32.802 | 2.133 | 1.587 | 638 | 19.044 | | |
| 1959 | 1.811 | 5.640 | | 2.819 | 8.459 | 624 | 7.147 | 7.771 | 2.499 | 36.777 | 2.463 | 1.262 | 1.129 | 19.016 | | |
| 1960 | 2.499 | 5.410 | 290 | 2.306 | 8.006 | 604 | 7.311 | 7.915 | 2.590 | 41.756 | 4.398 | 1.267 | 1.424 | 20.451 | | |
| 1961 | 2.590 | 6.182 | 1.262 | 1.858 | 9.302 | 1.011 | 7.427 | 8.438 | 3.454 | 46.849 | 5.231 | 1.504 | 1.519 | 21.917 | | |
| 1962 | 3.453 | 6.526 | 1.365 | 1.320 | 9.211 | 363 | 8.421 | 8.784 | 3.880 | 52.178 | 7.337 | 1.350 | 2.288 | 24.877 | | |
| 1963 | 3.880 | 7.481 | 1.517 | 1.351 | 10.349 | 241 | 9.572 | 9.813 | 4.416 | 58.516 | 6.827 | 1.589 | 3.214 | 26.300 | | |
| 1964 | 4.416 | 8.768 | 2.138 | 1.397 | 12.303 | 269 | 12.100 | 12.369 | 4.350 | 66.677 | 4.992 | 1.752 | 2.725 | 31.794 | | |
| 1962 December | 3.849 | 551 | 118 | 146 | 815 | 31 | 753 | 784 | 3.880 | 52.178 | 7.337 | 1.333 | 3.086 | 2.247 | | |
| 1963 Januari | 3.880 | 479 | 155 | 56 | 690 | 13 | 784 | 797 | 3.773 | 52.158 | 7.352 | 1.059 | 4.235 | 3.781 | | |
| Februari | 3.773 | 675 | 214 | 140 | 1.029 | 15 | 607 | 622 | 4.180 | 53.033 | 6.848 | 1.273 | 3.778 | 1.944 | | |
| Maart | 4.180 | 820 | 154 | 78 | 1.052 | 15 | 758 | 773 | 4.459 | 53.984 | 7.632 | 1.419 | 3.797 | 1.992 | | |
| April | 4.459 | 599 | 69 | 110 | 778 | 26 | 415 | 441 | 4.796 | 54.035 | 7.582 | 1.496 | 3.282 | 2.401 | | |
| Mei | 4.796 | 566 | 28 | 82 | 676 | 20 | 757 | 777 | 4.695 | 54.611 | 7.930 | 1.689 | 2.824 | 1.743 | | |
| Juni | 4.695 | 562 | 59 | 65 | 686 | 17 | 788 | 805 | 4.576 | 55.174 | 8.156 | 1.644 | 3.081 | 1.574 | | |
| Juli | 4.576 | 724 | 125 | 173 | 1.022 | 27 | 880 | 907 | 4.691 | 55.672 | 7.892 | 1.557 | 3.512 | 3.470 | | |
| Augustus | 4.691 | 432 | 130 | 103 | 665 | 13 | 794 | 807 | 4.549 | 56.216 | 7.999 | 1.692 | 3.299 | 1.121 | | |
| September | 4.549 | 692 | 112 | 110 | 914 | 16 | 922 | 938 | 4.525 | 57.066 | 7.736 | 1.726 | 3.002 | 1.842 | | |
| Oktober | 4.525 | 689 | 148 | 192 | 1.029 | 38 | 1.053 | 1.091 | 4.463 | 57.385 | 7.323 | 1.628 | 2.892 | 2.589 | | |
| November | 4.463 | 516 | 160 | 67 | 743 | 17 | 750 | 767 | 4.439 | 58.061 | 6.962 | 1.922 | 2.459 | 1.583 | | |
| December | 4.439 | 727 | 163 | 175 | 1.065 | 24 | 1.064 | 1.088 | 4.416 | 58.516 | 6.827 | 1.959 | 2.409 | 2.260 | | |
| 1964 Januari | 4.416 | 891 | 174 | 114 | 1.179 | 11 | 870 | 893 | 4.714 | 58.883 | 6.724 | 1.489 | 2.817 | 4.967 | | |
| Februari | 4.714 | 651 | 219 | 96 | 966 | 19 | 759 | 778 | 4.902 | 59.731 | 6.813 | 1.945 | 2.339 | 2.512 | | |
| Maart | 4.902 | 538 | 159 | 148 | 845 | 26 | 1.047 | 1.073 | 4.674 | 60.404 | 6.616 | 1.657 | 2.386 | 2.214 | | |
| April | 4.674 | 664 | 151 | 80 | 895 | 25 | 760 | 785 | 4.784 | 60.599 | 7.305 | 1.614 | 2.504 | 2.469 | | |
| Mei | 4.784 | 578 | 130 | 97 | 805 | 19 | 955 | 974 | 4.615 | 61.294 | 7.603 | 2.187 | 1.999 | 1.687 | | |
| Juni | 4.615 | 673 | 258 | 121 | 1.052 | 23 | 1.089 | 1.112 | 4.555 | 61.177 | 7.719 | 1.878 | 2.355 | 2.138 | | |
| Juli | 4.555 | 1.047 | 141 | 163 | 1.351 | 27 | 1.144 | 1.171 | 4.735 | 62.977 | 7.139 | 1.278 | 3.234 | 3.853 | | |
| Augustus | 4.735 | 692 | 147 | 140 | 979 | 29 | 1.076 | 1.105 | 4.609 | 63.784 | 6.366 | 1.880 | 2.446 | 1.711 | | |
| September | 4.609 | 953 | 205 | 84 | 1.242 | 22 | 1.267 | 1.289 | 4.562 | 64.920 | 6.260 | 1.931 | 2.584 | 2.053 | | |
| Oktober | 4.562 | 700 | 248 | 101 | 1.049 | 25 | 957 | 982 | 4.629 | 65.257 | 5.916 | 1.714 | 3.155 | 3.404 | | |
| November | 4.629 | 599 | 124 | 94 | 817 | 20 | 955 | 975 | 4.471 | 65.945 | 5.540 | 1.730 | 3.231 | 1.858 | | |
| December | 4.471 | 782 | 182 | 159 | 1.123 | 23 | 1.221 | 1.244 | 4.350 | 66.677 | 4.992 | 1.716 | 3.655 | 2.928 | | |

XIV - 9. — LEVENVERZEKERINGSMAATSCHAPPIJEN

Voornaamste balansposten

(miljarden franken)

Bron : Ministerie van Economische Zaken, Dienst van de Verzekeringen.

| | 1959 | 1960 | 1961 | 1962 | 1963 | 1959 | 1960 | 1961 | 1962 | 1963 |
|--------------------------------|--------------------------|------|------|------|------|-----------------------------|------|------|------|------|
| | Belgische maatschappijen | | | | | Buitenlandse maatschappijen | | | | |
| ACTIVA | | | | | | | | | | |
| Onroerende goederen | 1,7 | 2,3 | 2,6 | 3,1 | 3,5 | 1,1 | 1,2 | 1,4 | 1,6 | 1,7 |
| Hypothecaire leningen | 7,8 | 9,0 | 10,5 | 11,4 | 12,1 | 2,0 | 2,3 | 2,7 | 3,2 | 3,6 |
| Voorschotten op polissen | 1,0 | 1,1 | 1,2 | 1,3 | 1,4 | 0,4 | 0,5 | 0,5 | 0,5 | 0,5 |
| Effecten : | | | | | | | | | | |
| Belgische overheidsfondsen . | 3,5 | 4,8 | 5,3 | 5,7 | 5,9 | 3,1 | 3,2 | 3,4 | 3,6 | 3,7 |
| Buitenlandse effecten | 0,8 | 1,3 | 1,9 | 1,5 | 1,9 | 0,3 | 0,4 | 0,4 | 0,4 | 0,5 |
| Effecten gewaarborgd door | | | | | | | | | | |
| Kongo | 0,4 | 0,1 | 0,1 | 0,1 | 0,1 | ... | ... | ... | ... | ... |
| Effecten van de parastatale | | | | | | | | | | |
| kredietinstellingen | 3,1 | 4,2 | 4,2 | 4,6 | 5,0 | 0,4 | 0,7 | 0,7 | 0,8 | 0,8 |
| Effecten van de overige para- | | | | | | | | | | |
| statale instellingen | 1,2 | 1,4 | 1,4 | 1,6 | 1,6 | 1,0 | 0,9 | 1,0 | 1,1 | 1,1 |
| Effecten van de provincies en | | | | | | | | | | |
| gemeenten | 1,7 | 1,4 | 1,7 | 1,8 | 1,9 | 0,6 | 0,5 | 0,5 | 0,5 | 0,5 |
| Obligaties van Belgische ven- | | | | | | | | | | |
| nootschappen | 7,2 | 7,2 | 7,4 | 8,1 | 9,0 | 0,6 | 0,5 | 0,6 | 0,6 | 0,6 |
| Aandelen van Belgische ven- | | | | | | | | | | |
| nootschappen | 1,7 | 2,1 | 2,2 | 2,3 | 2,9 | 0,5 | 0,5 | 0,6 | 0,7 | 0,7 |
| Totaal voor de effecten ... | 19,6 | 22,5 | 24,2 | 25,7 | 28,3 | 6,5 | 6,7 | 7,2 | 7,7 | 7,9 |

PASSIVA

| | | | | | | | | | | |
|--|------|------|------|------|------|-----|------|------|------|------|
| Neergelegde waarborgen | 0,2 | 0,3 | 0,3 | 0,3 | 0,4 | 0,1 | 0,1 | 0,1 | 0,1 | 0,1 |
| Wiskundige reserves ¹ | 31,0 | 35,3 | 38,7 | 41,7 | 45,3 | 9,8 | 10,7 | 11,6 | 12,6 | 13,6 |

¹ Deze reserves omvatten eveneens de schadereserves, de technische participatiereserve en de waarborgreserve.

XIV - 10. — HYPOTHEEK- INSCHRIJVINGEN

Bron : Belgisch Staatsblad.

| Maandgemiddelden | Miljarden franken 1 |
|----------------------------------|------------------------|
| 1955 | 1,67 |
| 1956 | 1,80 |
| 1957 | 1,78 |
| 1958 | 1,77 |
| 1959 | 2,13 |
| 1960 | 2,50 |
| 1961 | 2,78 |
| 1962 | 3,03 |
| 1963 | 3,33 |
| 1963 1 ^e kwartaal ... | 3,05 |
| 2 ^e kwartaal ... | 2,99 |
| 3 ^e kwartaal ... | 3,48 |
| 4 ^e kwartaal ... | 3,80 |
| 1964 1 ^e kwartaal ... | 3,68 |
| 2 ^e kwartaal ... | 4,06 |
| 3 ^e kwartaal ... | 3,94 |

¹ Bedragen berekend volgens de gelnde inschrijvingsrechten, incl. de vernieuwingen na vijftien jaar, die ongeveer 1 ½ pct. van het totaal bedragen, doch excl. de wettelijke hypotheek.

Bibliografische referenties : Belgisch Staatsblad : a) Verslag van het Rentenfonds over de verrichtingen van het jaar; b) Ministerie van Verkeerswezen : Postcheeks; c) Ministerie van Financiën : hypothecaire inschrijvingen. — Verslagen over de verrichtingen en de toestand van de A.S.L.K. van België. — Statistisch Tijdschrift van het N.I.S. — Belgische Economie in 1963. — Jaarverslag van de N.M.K.N., het C.B.K.S. en het Gemeentekrediet van België.

XV. — BELANGRIJKSTE VORMEN VAN DE IN HET BINNENLAND BESCHIKBARE BESPARINGEN

(miljarden franken)

Bron : *Algemene Spaar- en Lijfrentekas.*

| Sparvormen | 1955 | 1956 | 1957 | 1958 | 1959 | 1960 | 1961 | 1962 | 1963 |
|---|-------------|-------------|-------------|-------------|-------------|--------------|--------------|--------------|--------------|
| 1. Sparen in depositovorm ¹ : | | | | | | | | | |
| Spaarkassen | 5,1 | 6,0 | 5,5 | 9,5 | 10,1 | 6,6 | 9,3 | 14,2 | 12,0 |
| Banken | 2,2 | -0,7 | 1,1 | 4,6 | 5,1 | 4,0 | 10,5 | 5,9 | 9,4 |
| Parastatale kredietinstellingen | 0,5 | 0,6 | -0,2 | 1,4 | 0,9 | 0,7 | 1,3 | 1,4 | 1,9 |
| Totaal ... | 7,8 | 5,9 | 6,4 | 15,5 | 16,1 | 11,3 | 21,1 | 21,5 | 23,3 |
| 2. Sparen door fondsvorming ¹ : | | | | | | | | | |
| Pensioeninstellingen | 3,8 | 3,6 | 5,1 | 5,0 | 3,2 | 3,5 | 3,0 | 2,5 | 4,3 |
| Instellingen voor verzekering tegen arbeidsongevallen | 1,1 | 1,2 | 1,0 | 1,1 | 0,9 | 0,7 | 1,2 | 1,4 | 1,0 |
| Kassen voor jaarlijks verlof | 0,3 | 0,1 | 0,5 | -0,1 | -0,1 | 0,1 | 0,1 | 0,2 | 0,1 |
| Levensverzekeringsmaatschappijen . Instellingen voor verzekering van de burgerlijke aansprakelijkheid | 3,6 | 3,5 | 3,4 | 3,8 | 5,3 | 5,2 | 4,9 | 4,7 | 5,4 |
| Diverse verzekeringen, maatschap- pijen voor kapitalisatie en bouw- sparen | 0,2 | 0,2 | 0,2 | 0,2 | 0,2 | 0,1 | 0,2 | 0,2 | 0,4 |
| Totaal ... | 0,3 | 0,3 | 0,4 | 0,3 | 0,4 | 0,5 | 0,8 | 1,1 | 0,8 |
| Totaal ... | 9,3 | 8,9 | 10,6 | 10,3 | 9,9 | 10,1 | 10,2 | 10,1 | 12,0 |
| 3. Sparen in hypotheek- en woningbouw- sectoren : | | | | | | | | | |
| Hypotheekleningen verleend door de particulieren | 2,5 | 1,9 | 1,7 | 2,0 | 1,8 | 1,1 | 1,8 | 3,9 | 1,4 |
| Afbetalingen op hypotheekschulden door particulieren | 6,3 | 6,9 | 7,0 | 7,2 | 8,5 | 9,2 | 10,0 | 12,5 | 13,4 |
| Woningbouw (kapitalen door de par- ticulieren geïnvesteerd) | 7,9 | 7,5 | 8,9 | 9,1 | 10,3 | 11,4 | 12,5 | 13,8 | 13,4 |
| Totaal ... | 16,7 | 16,3 | 17,6 | 18,3 | 20,6 | 21,7 | 24,3 | 30,2 | 28,2 |
| 4. Effectenemissies : | | | | | | | | | |
| Nieuwe beleggingen van particulieren | 8,0 | 5,7 | 14,1 | 16,2 | 13,4 | 17,0 | 15,5 | 17,1 | 9,6 |
| Totaal (1 tot 4) ... | 41,8 | 36,8 | 48,7 | 60,3 | 60,0 | 60,1 | 71,1 | 78,9 | 73,1 |
| Dubbelstellingen ² ... | 0,1 | -0,8 | 0,3 | -2,6 | 0,6 | 0,1 | -0,2 | -0,3 | -0,7 |
| Netto-totaal (1 tot 4) | 41,9 | 36,0 | 49,0 | 57,7 | 60,6 | 60,2 | 70,9 | 78,6 | 72,4 |
| 5. Interne besparingen van de onderne- mingen : | | | | | | | | | |
| Afschrijvingen | 25,4 | 28,5 | 30,9 | 29,8 | 30,7 | 35,0 | 35,1 | 34,3 | 36,0 |
| Nettobesparingen | 9,6 | 10,0 | 9,2 | 5,2 | 5,2 | 7,7 | 8,9 | 6,0 | 8,3 |
| Totaal ... | 35,0 | 38,5 | 40,1 | 35,0 | 35,9 | 42,7 | 44,0 | 40,3 | 44,3 |
| Algemeen totaal (1 tot 5) ... | 76,9 | 74,5 | 89,1 | 92,7 | 96,5 | 102,9 | 114,9 | 118,9 | 116,7 |

¹ Jaaraccres.

² Aangroei of vermindering, bij de A.S.L.K. en de parastatale kredietinstellingen, van de tegoeden van verschillende instellingen waarvan de reserves — eigen of opvraagbare — in een der rubrieken van deze tabel reeds als besparing werden geteld.

Bibliografische referenties : Verslagen over de verrichtingen en de toestand van de A.S.L.K.

XVI. — EMISSIES EN SCHULDEN VAN DE OVERHEIDSSECTOR

1. — EMISSIES IN BELGISCHE FRANKEN OP LANGE EN HALFLANGE TERMIJN ¹

(miljarden franken)

| Emittenten | | Door elke belegger verkrijgbare effecten ² | | | | Niet door elke belegger verkrijgbare effecten | | | Totale netto-emissies op lange en half-lange termijn (meer dan een jaar) ¹ (⁹) = (⁵) + (⁸) | |
|--|------|---|--------------------------|-----------------|---|---|-----------------------------|-----------------|---|----------------|
| | | Emissies per grote tranches | | | Doorlopende netto-emissies ⁴ | Totale netto-emissies | Bruto-emissies ⁵ | Aflossingen | | Netto-emissies |
| | | Bruto-emissies | Aflossingen ³ | Netto-emissies | | | | | | |
| (1) | (2) | (3) = (1) — (2) | (4) | (5) = (3) + (4) | (6) | (7) | (8) = (6) — (7) | (9) = (5) + (8) | | |
| 1. Staat (directe schuld alleen) | 1958 | 18,2 | 8,9 | 9,3 | — | 9,3 | 0,2 | 2,7 | — 2,5 | 6,8 |
| | 1959 | 20,8 | 7,5 | 13,3 | — | 13,3 | 0,7 | 1,7 | — 1,0 | 12,3 |
| | 1960 | 27,5 | 12,6 | 14,9 | — | 14,9 | 2,3 | 1,4 | 0,9 | 15,8 |
| | 1961 | 13,4 | 7,4 | 6,0 | — | 6,0 | ... | 1,0 | — 1,0 | 5,0 |
| | 1962 | 26,0 | 12,5 | 13,5 | — | 13,5 | 6,2 | 1,8 | 4,4 | 17,9 |
| | 1963 | 18,6 | 13,5 | 5,1 | — | 5,1 | 0,7 | 2,9 | — 2,2 | 2,9 |
| 2. Zelfstandige fondsen en instellingen voor maatschappelijke zekerheid | 1958 | 3,3 | 1,1 | 2,2 | ... | 2,2 | 2,7 | 0,3 | 2,4 | 4,6 |
| | 1959 | 3,7 | 1,2 | 2,5 | ... | 2,5 | 2,6 | 0,4 | 2,2 | 4,7 |
| | 1960 | 0,9 | 1,3 | — 0,4 | ... | — 0,4 | 2,7 | 0,4 | 2,3 | 1,9 |
| | 1961 | 3,6 | 1,5 | 2,1 | ... | 2,1 | 1,9 | 0,8 | 1,1 | 3,2 |
| | 1962 | 3,4 | 1,5 | 1,9 | — | 1,9 | g 3,9 | 0,7 | g 3,2 | g 5,1 |
| | 1963 | 3,0 | 1,4 | 1,6 | ... | 1,6 | 3,4 | 1,0 | 2,4 | 4,0 |
| 3. Parastatale kredietinstellingen ... | 1958 | ... | ... | ... | 5,4 | 5,4 | 2,2 | 0,4 | 1,8 | 7,2 |
| | 1959 | 2,0 | 0,1 | 1,9 | 3,5 | 5,4 | 2,3 | 0,6 | 1,7 | 7,1 |
| | 1960 | 2,4 | 0,2 | 2,2 | 3,8 | 6,0 | 2,0 | 0,4 | 1,6 | 7,6 |
| | 1961 | 5,4 | 2,2 | 3,2 | 4,4 | 7,6 | 1,8 | 0,6 | 1,2 | 8,8 |
| | 1962 | ... | 2,7 | — 2,7 | 6,9 | 4,2 | 2,9 | 1,1 | 1,8 | 6,0 |
| | 1963 | 0,4 | 0,1 | 0,3 | 4,1 | 4,4 | 2,8 | 1,2 | 1,6 | 6,0 |
| 4. Lagere overheid en Gemeentekrediet | 1958 | 2,4 | 1,6 | 0,8 | 4,8 | 5,6 | ... | ... | ... | 5,6 |
| | 1959 | 1,2 | 1,0 | 0,2 | 4,1 | 4,3 | ... | 0,1 | — 0,1 | 4,2 |
| | 1960 | 1,3 | 2,1 | — 0,8 | 5,0 | 4,2 | ... | ... | ... | 4,2 |
| | 1961 | 0,8 | 1,6 | — 0,8 | 4,7 | 3,9 | ... | ... | ... | 3,9 |
| | 1962 | 2,8 | 2,3 | 0,5 | 5,9 | 6,4 | ... | ... | ... | 6,4 |
| | 1963 | 2,9 | 2,5 | 0,4 | 2,6 | 3,0 | ... | ... | ... | 3,0 |
| 5. Parastatale bedrijven | 1958 | ... | 1,9 | — 1,9 | ... | — 1,9 | 0,7 | 0,1 | 0,6 | — 1,3 |
| | 1959 | 4,2 | 1,1 | 3,1 | ... | 3,1 | 1,3 | 0,2 | 1,1 | 4,2 |
| | 1960 | 3,8 | 4,5 | — 0,7 | ... | — 0,7 | 0,5 | 0,1 | 0,4 | — 0,3 |
| | 1961 | 4,3 | 2,9 | 1,4 | ... | 1,4 | 0,5 | 0,2 | 0,3 | 1,7 |
| | 1962 | 4,0 | 3,3 | 0,7 | 0,3 | 1,0 | 0,5 | 0,4 | 0,1 | 1,1 |
| | 1963 | 2,7 | 1,0 | 1,7 | — | 1,7 | 0,2 | 0,4 | — 0,2 | 1,5 |
| Totaal 1 tot 5 : totaal der emissies in Belgische franken van de Belgische overheidssector | 1958 | 23,9 | 13,5 | 10,4 | 10,2 | 20,6 | 5,8 | 3,5 | 2,3 | 22,9 |
| | 1959 | 31,9 | 10,9 | 21,0 | 7,6 | 28,6 | 6,9 | 3,0 | 3,9 | 32,5 |
| | 1960 | 35,9 | 20,7 | 15,2 | 8,8 | 24,0 | 7,5 | 2,3 | 5,2 | 29,2 |
| | 1961 | 27,5 | 15,6 | 11,9 | 9,1 | 21,0 | 4,2 | 2,6 | 1,6 | 22,6 |
| | 1962 | 36,2 | 22,3 | 13,9 | 13,1 | 27,0 | g 13,5 | 4,0 | g 9,5 | g 36,5 |
| | 1963 | 27,6 | 18,5 | 9,1 | 6,7 | 15,8 | 7,1 | 5,5 | 1,6 | 17,4 |
| 6. Kongo en Rwanda-Burundi | 1958 | 4,0 | 0,4 | 3,6 | ... | 3,6 | ... | ... | ... | 3,6 |
| | 1959 | ... | 0,6 | — 0,6 | ... | — 0,6 | ... | ... | ... | — 0,6 |
| | 1960 | ... | 1,5 | — 1,5 | ... | — 1,5 | ... | ... | ... | — 1,5 |
| | 1961 | ... | ... | ... | ... | ... | ... | ... | ... | ... |
| | 1962 | ... | ... | ... | ... | ... | ... | ... | ... | ... |
| | 1963 | ... | ... | ... | ... | ... | ... | ... | ... | ... |
| Totaal 1 tot 6 : totaal der emissies in Belgische franken van de Belgische overheidssector, Kongo en Rwanda-Burundi | 1958 | 27,9 | 13,9 | 14,0 | 10,2 | 24,2 | 5,8 | 3,5 | 2,3 | 26,5 |
| | 1959 | 31,9 | 11,5 | 20,4 | 7,6 | 28,0 | 6,9 | 3,0 | 3,9 | 31,9 |
| | 1960 | 35,9 | 22,2 | 13,7 | 8,8 | 22,5 | 7,5 | 2,3 | 5,2 | 27,7 |
| | 1961 | 27,5 | 15,6 | 11,9 | 9,1 | 21,0 | 4,2 | 2,6 | 1,6 | 22,6 |
| | 1962 | 36,2 | 22,3 | 13,9 | 13,1 | 27,0 | g 13,5 | 4,0 | g 9,5 | g 36,5 |
| | 1963 | 27,6 | 18,5 | 9,1 | 6,7 | 15,8 | 7,1 | 5,5 | 1,6 | 17,4 |
| 7. Aan te brengen verbeteringen om : | 1958 | 2,1 | — | 2,1 | — | 2,1 | — 2,1 | — | — 2,1 | — |
| a) de evolutie te bekomen van het uitstaande bedrag, een gedeelte van de door elke belegger verkrijgbare effecten en anderdeels van de door elke belegger niet verkrijgbare effecten — correctie : conversie van niet verhandelbare effecten van de Muntsaneringslening in verhandelbare effecten ⁶ | 1959 | 1,6 | — | 1,6 | — | 1,6 | — 1,6 | — | — 1,6 | — |
| | 1960 | 1,8 | — | 1,8 | — | 1,8 | — 1,8 | — | — 1,8 | — |
| | 1961 | 1,4 | — | 1,4 | — | 1,4 | — 1,4 | — | — 1,4 | — |
| b) uitgaande van het nominale bedrag, het effectieve bedrag van de emissies te berekenen — correctie : verschil tussen de nominale waarde en de uitgifteprijs ⁷ | 1958 | ... | — | ... | — | ... | — | — | — | ... |
| | 1959 | — 0,5 | — | — 0,5 | — | — 0,5 | — | — | — | — 0,5 |
| | 1960 | — 0,2 | — | — 0,2 | — | — 0,2 | — | — | — | — 0,2 |
| | 1961 | — 0,4 | — | — 0,4 | — | — 0,4 | — | — | — | — 0,4 |
| | 1962 | — 0,5 | — | — 0,5 | — | — 0,5 | — | — | — | — 0,5 |
| | 1963 | — 0,3 | — | — 0,3 | — | — 0,3 | — | — | — | — 0,3 |

¹ Voor de doorlopende emissies van de parastatale kredietinstellingen en het Gemeentekrediet van België, werd de totale verandering van het uitstaande bedrag dezer effecten vermeld, aangezien het in bepaalde gevallen niet mogelijk is de emissies van kasbons op maximum één jaar en deze op meer dan één jaar te splitsen.

— Pro memoria : Netto-emissies op korte termijn (maximum één jaar) van de Staat in 1958 : 11,4; in 1959 : 8,9; in 1960 : — 3,9; in 1961 : 2,7; in 1962 : 2,8; in 1963 : 8,8.

² Worden als door elke belegger verkrijgbare effecten beschouwd : de effecten, die het voorwerp uitmaakten van een openbare uitgifte, die welke ter beurze genoteerd worden of waarvan de opnemings in de koerslijst is voorzien en deze welke gewoonlijk het voorwerp van verhandelingen buiten de beurs uitmaken, alsook de obligaties en kasbons welke doorlopend uitgegeven worden door het Gemeentekrediet van België, de Nationale Maatschappij voor Krediet aan de Nijverheid, het Nationaal Instituut voor Landbouwkrediet, het Centraal Bureau voor Hypotheekkrediet, de Nationale Kas voor Beroepskrediet en de Nationale Maatschappij der Waterleidingen.

³ De door de Amortisatiekas der Staatsschuld op de Beurs ingekochte effecten worden in kolom (2) « Aflossingen » opgenomen, niet op het tijdstip van deze inkopen, doch op het ogenblik waarop zij worden vernietigd.

⁴ Aangekondigd bij een wettelijk bericht.

⁵ In beginsel per grote tranches, doch met inbegrip van de doorlopende emissies van de parastatale instellingen voor de huisvesting.

⁶ In de loop van het jaar 1961 werd de laatste schijf van de Muntsaneringslening vrijgegeven.

⁷ De plaatsingscommissie is in de uitgifteprijs begrepen.

XVI - 2. — VOORNAAMSTE EMISSIES OP LANGE EN HALFLANGE TERMIJN

VAN DE OVERHEIDSSECTOR *

Leningen in Belgische franken

| Openingsdatum van de intekening | | Emittenten | Nominale rentevoet | Emissiekoers pct. | Looptijd | Uitgegeven bedrag ¹ (miljoenen franken) | Gemiddeld rendement bij de uitgifte | |
|---------------------------------|-----------|------------|--|-----------------------------------|----------|--|-------------------------------------|-------------------|
| Maand | Dag | | | | | | | |
| 1962 | Maart | 1 | Stad Luik 1962-1982 | 5,25-5,50-5,75 ² | 98,50 | 5, 10, 15 of 20 jaar | 800 | 5,75 |
| | Maart | 29 | R.T.T. 1962-1982 | 5,00-5,25-5,50 ² | 98,50 | 5, 10, 15 of 20 jaar | 2.500 | 5,54 |
| | Mei | 2 | N.M.B.S. 1962-1982 | 5,00-5,25-5,50 ² | 99,00 | 5, 10, 15 of 20 jaar | 1.550 | 5,48 |
| | Mei | 28 | Stad Brussel 1962-1982 | 5,00-5,25-5,50 ² | 99,50 | 5, 10, 15 of 20 jaar | 1.000 | 5,43 |
| | Juni | 14 | Belgische Staat 1962-1982, 2 ^e r. | 5,00-5,25 ⁴ | 100,00 | 5, 10, 15 of 20 jaar | 8.100 | 5,26 |
| | Augustus | 27 | Stad Antwerpen 1962-1982 | 5,00-5,25-5,50 ² | 100,00 | 5, 10, 15 of 20 jaar | 1.000 | 5,37 |
| | September | 24 | Wegenfonds | 5,00-5,25 ⁴ | 100,00 | 10, 15 of 20 jaar | 2.500 | 5,20 |
| | November | 12 | Belgische Staat 1962-1982, 3 ^e r. | 4,75-5,00-5,25 ⁵ | 98,50 | 10, 15 of 20 jaar | 10.480 | 5,06 |
| 1963 | Maart | 4 | Belgische Staat 1963-1983, 1 ^e r. | 5,00-5,25 ⁴ | 100,00 | 10, 15 of 20 jaar | 5.900 | 5,09 ⁶ |
| | April | 18 | R.T.T. 1963-1983 | 5,50 | 100,00 | 10, 15 of 20 jaar | 1.350 | 5,55 ⁶ |
| | Mei | 16 | N.M.B.S. 1963-1983 | 5,50 | 100,00 | 10, 15 of 20 jaar | 1.300 | 5,55 ⁶ |
| | Mei | 30 | N.K.B.K. 1963-1968-1973 | 5,20-5,50 ⁷ | 100,00 | 5 of 10 jaar | 350 | 5,49 ⁶ |
| | Juni | 20 | Belgische Staat 1963-1983, 2 ^e r. | 5,50-5,75 ⁹ | 99,00 | 10, 15 of 20 jaar | 5.250 | 5,72 ⁶ |
| | September | 3 | Stad Luik 1963-1973-1983 | 5,20-5,40-5,60-5,80 ¹⁰ | 99,00 | 10 of 20 jaar | 1.000 | 5,90 ⁶ |
| | September | 3 | Stad Gent 1963-1973-1983 | 5,20-5,40-5,60-5,80 ¹⁰ | 99,00 | 10 of 20 jaar | 600 | 5,90 ⁶ |
| | Oktober | 8 | Belgische Staat 1963-1983, 3 ^e r. | 5,50-5,75 ⁹ | 98,50 | 10, 15 of 20 jaar | 3.232 | 5,80 ⁶ |
| | Oktober | 8 | Belgische Staat 1963-1983 | 6,00 | 100,00 | 20 jaar | 4.270 | 6,00 ⁶ |
| | November | 18 | Wegenfonds 1963-1983 | 6,00 | 99,00 | 20 jaar | 2.500 | 6,12 ⁶ |
| | December | 11 | Stad Brussel 1963-1973-1983 | 5,30-5,50-5,60-5,80 ¹¹ | 98,00 | 10 of 20 jaar | 516 | 6,14 ⁶ |
| | December | 11 | Stad Antwerpen 1963-1973-1983 | 5,30-5,50-5,60-5,80 ¹¹ | 98,00 | 10 of 20 jaar | 781 | 6,14 ⁶ |
| 1964 | Februari | 17 | Belgische Staat 1964-1969-1974 | 6,25-6,50 ¹² | 100,00 | 5 of 10 jaar | 12.000 | 6,44 ⁶ |
| | April | 13 | Wegenfonds 1964-1969-1974 | 6,25-6,50 ¹² | 100,00 | 5 of 10 jaar | 5.000 | 6,44 ⁶ |
| | Mei | 25 | Belgische Staat 1964-75 | 6,25-6,50 ¹³ | 100,00 | 5 jaar 6 maanden of 11 jaar 3 maanden | 7.085 | 6,41 ⁶ |
| | September | 2 | S.N.C.B. 1964-69-74 | 6,25-6,50 ¹² | 99,50 | 5 of 10 jaar | 1.500 | 6,58 ⁶ |
| | Oktober | 12 | Belgische Staat 1964-1969-1974 | 6,25-6,50 ¹² | 100,00 | 5 of 10 jaar | 11.000 | 6,44 ⁶ |
| | November | 3 | Gemeentekrediet, met loten | 3,— | 100,00 | 20 jaar | 1.500 | 6,40 ⁶ |
| 1965 | Januari | 18 | Belgische Staat 1965-1970-1976 | 6,25-6,50 ¹⁴ | 99,50 | 5 jaar 6 maanden of 11 jaar 6 maanden | 9.815 | 6,48 ⁶ |
| | Februari | 15 | N.M.B.S. 1965-1971-1977 | 6,25-6,50 ¹⁵ | 99,50 | op 6 of 12 jaar | 2.000 | 6,50 ⁶ |
| | Maart | 8 | N.M.K.N. 1965-1971-1978 | 6,25-6,50 ¹⁶ | 99,75 | 6 of 13 jaar | 2.500 | 6,45 ⁶ |

¹ Deze bedragen verschillen van de gegevens uit de voorgaande tabel [XVI - kolom (1)] omdat ze met de obligaties omvatten die door de Z.K.O.S. aan de goteisterden ter betaling worden overhandigd.

² Interests: 5 pct. gedurende de eerste 5 jaar, 5,25 pct. gedurende de volgende 5 jaar en 5,50 pct. gedurende de laatste 10 jaar.

³ Interests: 5,25 pct. gedurende de eerste 5 jaar, 5,50 pct. gedurende de volgende 5 jaar en 5,75 pct. gedurende de laatste 10 jaar.

⁴ Interests: 5 pct. gedurende de eerste 10 jaar, 5,25 pct. gedurende de laatste 10 jaar.

⁵ Interests: 4,75 pct. gedurende de eerste 10 jaar, 5 pct. gedurende de volgende 5 jaar en 5,25 pct. gedurende de laatste 5 jaar.

⁶ Rendement op basis van de nominale interestvoeten van de lening.

⁷ Interests: 5,20 pct. gedurende de eerste 5 jaar, 5,50 pct. gedurende de laatste 5 jaar.

⁸ Het rendement bij de uitgifte van deze leningen is berekend op hun langste looptijd.

⁹ Interests: 5,50 pct. gedurende de eerste 10 jaar, 5,75 pct. gedurende de laatste 10 jaar.

¹⁰ Interests: 5,20 pct. gedurende de eerste 5 jaar, 5,40 pct. van het 6^e tot het 10^e jaar, 5,80 pct. van het 11^e tot het 15^e jaar en 5,80 pct. gedurende de laatste 5 jaar.

¹¹ Interests: 5,80 pct. gedurende de eerste 5 jaar, 5,50 pct. van het 6^e tot het 10^e jaar, 5,80 pct. van het 11^e tot het 15^e jaar en 5,80 pct. gedurende de laatste 5 jaar.

¹² Interests: 6,25 pct. gedurende de eerste 5 jaar, 6,50 pct. gedurende de laatste 5 jaar.

¹³ Interests: 6,25 pct. gedurende 5 jaar en 6 maanden, vervolgens 6,50 pct. gedurende 5 jaar en 9 maanden.

¹⁴ Interests: 6,25 pct. gedurende 5 jaar 6 maanden, vervolgens 6 pct. gedurende 6 jaar.

¹⁵ Interests: 6,25 pct. gedurende de eerste 6 jaar, 6,50 pct. gedurende de laatste 6 jaar.

¹⁶ Interests: 6,25 pct. gedurende de eerste 6 jaar, 6,50 pct. gedurende de laatste 7 jaar.

Leningen in vreemde valuta's

| Datum van het besluit ¹ | | Emittenten | Nominale rentevoet | Emissiekoers pct. | Looptijd | Uitgegeven bedrag (in miljoenen eenheden vreemde valuta's) | Gemiddeld rendement bij de uitgifte | |
|------------------------------------|-----------|------------|-------------------------------|----------------------|----------|--|-------------------------------------|---------------------|
| Maand | Dag | | | | | | | |
| 1961 | Juli | 12 | N.M.B.S. | 5,00 | 100,0 | 2, 3, 4 jaar | U.S. \$ 3 | 5,00 ² |
| | Juli | 12 | N.M.B.S. | 5,25 | 100,0 | 15 jaar | U.S. \$ 20 of D.M. 80 | 5,32 ² |
| | Oktober | 3 | Sabena | 4,75 | 99,0 | 20 jaar | N. glid. 22 | 4,92 |
| | November | 14 | Belgische Staat 1961-1964 | 5,50 | 100,0 | 3 jaar | U.S. \$ 30 | 5,61 ² |
| | November | 28 | Belgische Staat 1961-1976 | 5,50 | 98,0 | 15 jaar | U.S. \$ 25 | 5,88 |
| | December | 12 | Sabena 1961-1981 ³ | 5,00 | 100,0 | 20 jaar | Lux.F 250 | 5,06 |
| 1962 | Maart | 27 | Belgische Staat 1962-1977 | 5,25 | 98,5 | 15 jaar | U.S. \$ 30 | 5,55 |
| 1963 | Mei | 10 | Belgische Staat | 4,875 | 100,0 | 3, 4 en 5 jaar | U.S. \$ 20 | 4,97 ^{2,4} |
| | September | 20 | Belgische Staat | 5,00 | 100,0 | 35 maanden | U.S. \$ 11 | 5,24 ⁴ |
| 1964 | Augustus | 31 | Belgische Staat ³ | 5,25 | 100,0 | 35 maanden | U.S. \$ 16,5 | 5,60 ⁴ |
| 1965 | Januari | 29 | Sabena | 5-5,125 5,25-5,50 | 100,0 | 7 j. 6 maanden | U.S. \$ 8 | 5,17 ² |

¹ De juiste uitgiftedatum van de leningen in vreemde valuta's is over het algemeen niet gekend. Meestal echter wordt een lening uitgegeven of opengesteld, korte tijd nadat het betrokken besluit werd uitgevaardigd. De datum van dit besluit, die in deze tabel is opgenomen, benadert zo dicht mogelijk het tijdstip van de uitgifte. Zijn er verscheidene besluiten, bijv. een koninklijk besluit gevolgd door een ministerieel besluit, dan wordt het jongste besluit vermeld.

² Het rendement bij de uitgifte van deze leningen is berekend op hun langste looptijd.

³ Conversielening.

⁴ Deze lening is vrijgesteld van alle huidige en toekomstige belastingen en taxen ten bate van de Belgische Staat, de provincies of de gemeenten of van alle Belgische overheden welke de macht hebben om belastingen te heffen.

* Leningen van de Staat, de provincies, de gemeenten, de instellingen van openbaar nut, zoals de N.M.B.S., de N.M.B., de Nationale Maatschappij der Waterleidingen, het Gemeentekrediet, enz. (exclusief de doorlopende uitgiften), waarvan een besluit in het Belgisch Staatsblad verschenen is.

XVI - 3. — STAATSSCHULD

(miljarden franken)

Bron : Ministerie van Financiën.

| Einde tijdvak | Directe schuld | | | | | | | | Indirecte schuld | Totale schuld ² | |
|---------------|--------------------------------------|----------------------------|------------------------|---|--------------|-------------------|--|----------|------------------|----------------------------|----------------------------------|
| | binnenlandse | | | | buitenlandse | | | | | | |
| | geves- tigde incl. M.S.L. 1 | op halflange termijn | op korte termijn | Vrije tegoeden van de particu- lieren in post- rekening | totaal | geves- tigde 2 | op halflange en korte termijn | totaal 2 | | | Totale directe schuld 2 |
| 1952 | 119,2 | 27,9 | 69,1 | 19,2 | 235,4 | 13,3 | 4,6 | 17,9 | 253,3 | 13,0 | 266,3 |
| 1953 | 130,6 | 29,7 | 67,1 | 21,2 | 248,6 | 13,7 | 7,1 | 20,8 | 269,4 | 12,9 | 282,3 |
| 1954 | 155,2 | 24,8 | 62,6 | 22,4 | 265,0 | 14,8 | 6,6 | 21,4 | 286,4 | 11,8 | 298,2 |
| 1955 | 157,2 | 24,9 | 67,2 | 22,8 | 272,1 | 16,5 | 6,9 | 23,4 | 295,5 | 16,1 | 311,6 |
| 1956 | 167,2 | 23,4 | 62,1 | 23,9 | 276,6 | 16,5 | 7,9 | 24,4 | 301,0 | 16,8 | 317,8 |
| 1957 | 170,1 | 24,6 | 60,9 | 23,7 | 279,3 | 17,5 | 8,8 | 26,3 | 305,6 | 18,0 | 323,6 |
| 1958 | 175,5 | 26,1 | 70,5 | 25,4 | 297,5 | 17,0 | 12,5 | 29,5 | 327,0 | 18,6 | 345,6 |
| 1959 | 190,8 | 23,0 | 75,8 | 29,1 | 318,7 | 17,7 | 16,5 | 34,2 | 352,9 | 20,7 | 373,6 |
| 1960 | 211,6 | 18,1 | 68,6 | 32,3 | 330,6 | 17,4 | 27,0 | 44,4 | 375,0 | 21,1 | 396,1 |
| 1961 | 217,4 | 17,4 | 70,8 | 32,8 | 338,4 | 18,8 | 28,3 | 47,1 | 385,5 | 25,5 | 411,0 |
| 1962 | 251,6 | 20,9 | 50,0 | 36,1 | 358,6 | 19,5 | 17,6 | 37,1 | 395,7 | 27,5 | 423,2 |
| 1963 Januari | 250,7 | 16,7 | 56,1 | 37,4 | 360,9 | 19,5 | 18,1 | 37,6 | 398,5 | 27,5 | 426,0 |
| Februari | 249,9 | 16,8 | 60,2 | 34,4 | 361,3 | 19,5 | 19,1 | 38,6 | 399,9 | 27,5 | 427,4 |
| Maart | 254,6 | 16,7 | 60,5 | 35,4 | 367,2 | 19,3 | 21,2 | 40,5 | 407,7 | 27,5 | 435,2 |
| April | 253,9 | 16,3 | 63,4 | 36,4 | 370,0 | 19,2 | 21,9 | 41,1 | 411,1 | 27,4 | 438,5 |
| Mei | 253,8 | 16,2 | 61,9 | 35,8 | 367,7 | 19,2 | 24,0 | 43,2 | 410,9 | 27,4 | 438,3 |
| Juni | 254,0 | 16,2 | 61,4 | 36,1 | 367,7 | 19,0 | 24,3 | 43,3 | 411,0 | 27,4 | 438,4 |
| Juli | 257,7 | 15,8 | 56,0 | 37,8 | 367,3 | 18,9 | 24,6 | 43,5 | 410,8 | 27,2 | 438,0 |
| Augustus | 257,5 | 15,7 | 58,3 | 34,3 | 365,8 | 18,9 | 24,9 | 43,8 | 409,6 | 27,2 | 436,8 |
| September | 256,7 | 15,7 | 58,3 | 35,2 | 365,9 | 18,7 | 25,1 | 43,8 | 409,7 | 27,1 | 436,8 |
| Oktober | 263,5 | 13,3 | 55,9 | 37,4 | 370,1 | 18,6 | 26,6 | 45,2 | 415,3 | 27,0 | 442,3 |
| November | 262,3 | 13,7 | 57,1 | 35,1 | 368,2 | 18,6 | 27,4 | 46,0 | 414,2 | 27,9 | 442,1 |
| December | 261,6 | 13,7 | 55,1 | 39,8 | 370,2 | 18,4 | 28,1 | 46,5 | 416,7 | 29,3 | 446,0 |
| 1964 Januari | 260,2 | 14,3 | 56,7 | 38,9 | 370,1 | 18,4 | 27,9 | 46,3 | 416,4 | 29,2 | 445,6 |
| Februari | 270,6 | 9,0 | 55,0 | 36,6 | 371,2 | 18,4 | 29,3 | 47,7 | 418,9 | 29,2 | 448,1 |
| Maart | 270,1 | 9,8 | 55,0 | 38,2 | 373,1 | 18,1 | 29,3 | 47,4 | 420,5 | 29,1 | 449,6 |
| April | 269,3 | 6,0 | 56,2 | 39,6 | 371,1 | 18,1 | 29,8 | 47,9 | 419,0 | 34,1 | 453,1 |
| Mei | 269,0 | 6,0 | 57,9 | 38,0 | 370,9 | 18,1 | 30,4 | 48,5 | 419,4 | 34,0 | 453,4 |
| Juni | 275,4 | 5,8 | 54,6 | 39,9 | 375,7 | 17,9 | 30,4 | 48,3 | 424,0 | 33,9 | 457,9 |
| Juli | 274,6 | 5,8 | 48,8 | 41,6 | 370,8 | 17,8 | 30,2 | 48,0 | 418,8 | 33,8 | 452,6 |
| Augustus | 274,3 | 5,8 | 52,9 | 38,3 | 371,3 | 17,7 | 30,6 | 48,3 | 419,6 | 33,7 | 453,3 |
| September | 273,9 | 5,8 | 54,3 | 38,1 | 372,1 | 17,5 | 31,4 | 48,9 | 421,0 | 33,5 | 454,5 |
| Oktober | 281,1 | 5,8 | 49,7 | 39,6 | 376,2 | 17,4 | 31,4 | 48,8 | 425,0 | 33,4 | 458,4 |
| November | 279,9 | 6,3 | 52,6 | 38,0 | 376,8 | 17,4 | 31,1 | 48,5 | 425,3 | 33,4 | 458,7 |
| December | 276,9 | 6,3 | 51,2 | 46,2 | 380,6 | 17,2 | 31,0 | 48,2 | 428,8 | 33,3 | 462,1 |
| 1965 Januari | 277,8 | 6,0 | 55,5 | 41,1 | 380,4 | 17,2 | 31,0 | 48,2 | 428,6 | 33,2 | 461,8 |

1 M.S.L. : Muntsaneringsslening.

2 Exclusief de uit de oorlog 1914-1918 voortvloeiende intergouvernementele schuld.

XVI - 4. — INDELING VAN DE SCHULDEN IN BELGISCHE FRANKEN OP LANGE EN HALFLANGE TERMIJN VAN DE OVERHEIDSSECTOR
a) Volgens de debiteuren
(nominale waarden op het einde van het jaar, miljarden franken)

| Debiteuren | Verkrijgbaar door elke belegger ¹ | | | | | Niet verkrijgbaar door elke belegger | | | | | Totaal | | | | |
|--|--|--------------|--------------|--------------|--------------|--------------------------------------|-------------|-------------|-------------------|-------------------|--------------|--------------|--------------|--------------------|--------------------|
| | 1959 | 1960 | 1961 | 1962 | 1963 | 1959 | 1960 | 1961 | 1962 | 1963 | 1959 | 1960 | 1961 | 1962 | 1963 |
| A. Belgische Overheidssector (Belgische overheidsfondsen) : | | | | | | | | | | | | | | | |
| 1. Staat ² | 187,7 | 204,2 | 216,2 | 231,8 | 238,8 | 45,9 | 44,9 | 42,5 | 66,6 ⁷ | 64,4 ⁷ | 233,6 | 249,1 | 258,7 | 298,4 ⁷ | 303,2 ⁷ |
| 2. Niet geldscheppende openbare kredietinstel. ... | 74,2 | 84,5 | 96,1 | 106,0 | 112,6 | 17,3 | 18,9 | 20,2 | 21,9 | 23,4 | 91,5 | 103,4 | 116,3 | 127,9 | 136,0 |
| 3. Parastatale bedrijven | 26,8 | 26,2 | 25,4 | 26,5 | 28,3 | 5,3 | 5,5 | 6,0 | 6,5 | 6,4 | 32,1 | 31,7 | 31,4 | 33,0 | 34,7 |
| 4. Sociale Zekerheid | — | — | — | — | — | 4,4 | 5,9 | 7,1 | 9,8 | 11,7 | 4,4 | 5,9 | 7,1 | 9,8 | 11,7 |
| 5. Overheidssector niet elders vermeld | 27,0 | 26,2 | 25,7 | 26,2 | 26,6 | 9,2 | 9,9 | 10,1 | 10,6 | 11,1 | 36,2 | 36,1 | 35,8 | 36,8 | 37,7 |
| B. Kongolese Schatkist (Kongolese overheidsfondsen) | 12,2 | 10,8 | 10,8 | 10,8 | 10,8 | 1,3 | 1,3 | 1,3 | 1,3 | 1,3 | 13,5 | 12,1 | 12,1 | 12,1 | 12,1 |
| Totaal ... | 327,9 | 351,9 | 374,2 | 401,3 | 417,1 | 83,4 | 86,4 | 87,2 | 116,7 | 118,3 | 411,3 | 438,3 | 461,4 | 518,0 | 535,4 |

b) Volgens de houders
(nominale waarden op het einde van het jaar, miljarden franken)

| Houders | Verkrijgbaar door elke belegger ¹ | | | | | Niet verkrijgbaar door elke belegger | | | | | Totaal | | | | |
|---|--|--------------|--------------|--------------|--------------|--------------------------------------|-------------|-------------|-------------------|-------------------|--------------|--------------|--------------|--------------------|--------------------|
| | 1959 | 1960 | 1961 | 1962 | 1963 | 1959 | 1960 | 1961 | 1962 | 1963 | 1959 | 1960 | 1961 | 1962 | 1963 |
| A. Niet-financiële nationale sectoren : | | | | | | | | | | | | | | | |
| 1. Privébedrijven en particulieren ³ | 180,2 | 194,9 | 207,0 | 216,1 | 219,9 | 8,7 | 6,3 | 5,5 | 7,7 | 8,1 | 188,9 | 201,2 | 212,5 | 223,8 | 228,0 |
| 2. Parastatale bedrijven | 2,2 | 2,5 | 2,8 | 3,1 | 3,5 | 0,2 | 0,5 | 0,5 | 0,4 | 0,5 | 2,4 | 3,0 | 3,3 | 3,5 | 4,0 |
| 3. Overheidssector niet elders vermeld ⁴ | 1,6 | 1,8 | 1,6 | 1,7 | 1,9 | 0,1 | 0,1 | 0,1 | 0,1 | 0,1 | 1,7 | 1,9 | 1,7 | 1,8 | 2,0 |
| 4. Sociale verzekering | 2,4 | 2,5 | 2,3 | 1,7 | 1,5 | 0,6 | 1,0 | 1,0 | 0,9 | 1,2 | 3,0 | 3,5 | 3,3 | 2,6 | 2,7 |
| B. Buitenland : Kongo en Rwanda-Burundi ⁵ | 4,0 | 3,4 | 2,6 | 2,6 | 2,8 | 0,7 | 0,3 | 0,3 | 0,2 | 0,2 | 4,7 | 3,7 | 2,9 | 2,8 | 3,0 |
| C. Financiële Instellingen : | | | | | | | | | | | | | | | |
| 1. Geldscheppende instellingen ⁶ | 35,4 | 35,6 | 41,1 | 49,9 | 52,2 | 36,3 | 37,7 | 37,6 | 59,6 ⁷ | 58,6 ⁷ | 71,7 | 73,3 | 78,7 | 109,5 ⁷ | 110,8 ⁷ |
| 2. Rentenfonds | 4,5 | 6,6 | 6,9 | 7,8 | 8,4 | — | — | — | — | — | 4,5 | 6,6 | 6,9 | 7,8 | 8,4 |
| 3. Spaarkassen, hypotheek- en kapitalisatiemaatschappijen | 38,8 | 40,7 | 41,9 | 45,4 | 49,4 | 13,6 | 14,8 | 14,2 | 14,8 | 16,6 | 52,4 | 55,5 | 56,1 | 60,2 | 66,0 |
| 4. Instellingen voor verzekering op het leven en tegen arbeidsongevallen, pensioenfondsen . | 52,3 | 56,8 | 59,8 | 63,1 | 67,3 | 23,2 | 25,7 | 28,0 | 30,7 | 31,6 | 75,5 | 82,5 | 87,8 | 93,8 | 98,9 |
| 5. Niet-geldscheppende openbare kredietinstell. | 6,5 | 7,1 | 8,2 | 9,9 | 10,2 | — | — | — | 2,3 | 1,4 | 6,5 | 7,1 | 8,2 | 12,2 | 11,6 |
| Totaal ... | 327,9 | 351,9 | 374,2 | 401,3 | 417,1 | 83,4 | 86,4 | 87,2 | 116,7 | 118,3 | 411,3 | 438,3 | 461,4 | 518,0 | 535,4 |

¹ Worden als door elke belegger verkrijgbare effecten beschouwd : de effecten, die het voorwerp uitmaakten van een openbare uitgifte, die welke ter beurse genoteerd worden of waarvan de opnemings in de koerslijst is voorzien en deze welke gewoonlijk het voorwerp van verhandelingen buiten de beurs uitmaken, alsook de obligaties en kasbons welke doorlopend uitgegeven worden door het Gemeentekrediet van België, de Nationale Maatschappij voor Krediet aan de Nijverheid, het Nationaal Instituut voor Landbouwkrediet, de Nationale Kas voor Beroepskrediet, het Centraal Bureau voor Hypotheekkrediet.

² Belgische gevestigde en half lange binnenlandse directe en indirecte overheidschuld.

³ Incl. de niet-ingezetenen, behalve deze opgenomen onder de rubriek Buitenland « Kongo en Rwanda-Burundi ».

⁴ Excl. de zelfstandige fondsen en de parastatale instellingen die de kenmerken vertonen van geldscheppende instellingen of van instellingen voor het spaarwezen, de maatschappelijke zekerheid, de verzekeringen of de kapitalisatie.

⁵ Staat, parastatale instellingen, Centrale Bank van Belgisch-Kongo en van Rwanda-Burundi.

⁶ Excl. het bezit van de pensioenfondsen door deze instellingen beheerd.

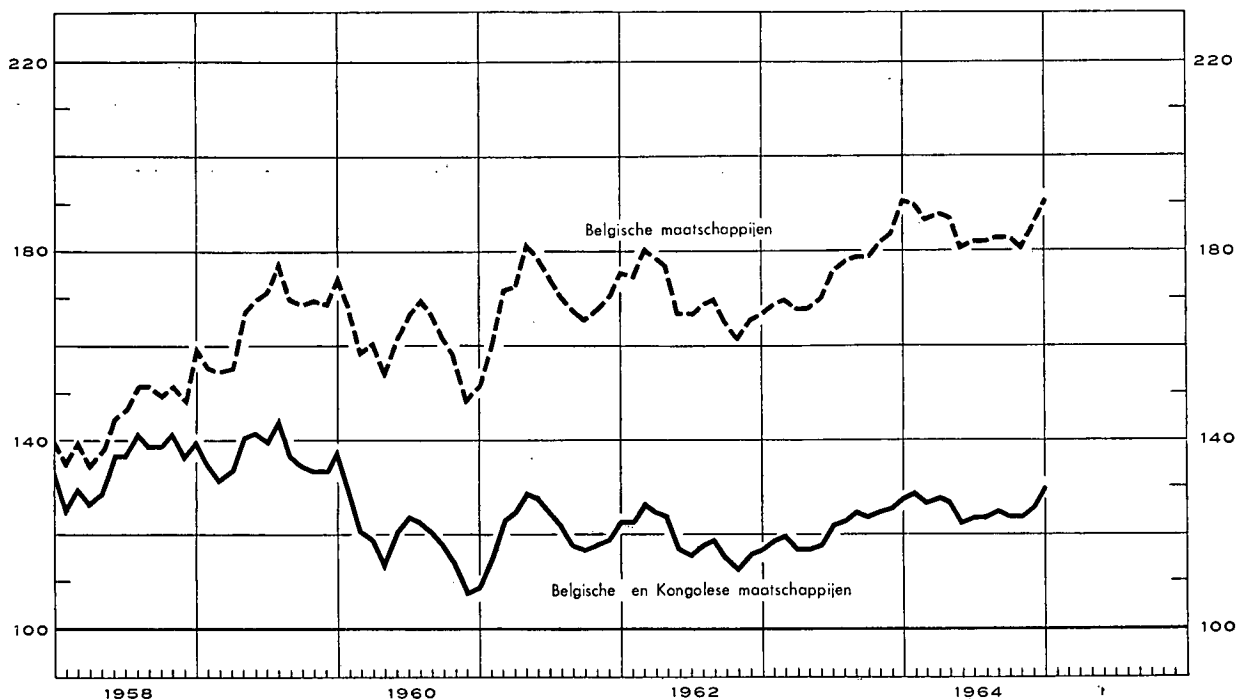
⁷ Incl. de speciale conversielening van 1962, hetzij 19,8 miljard.

Bibliografische referenties : *Statistisch Tijdschrift van het N.I.S. — Statistisch Jaarboek voor België. — Tijdschrift voor Documentatie van het Ministerie van Financiën. — Tijdschrift voor Documentatie en Voorlichting :* XXXVI^e Jaargang, Deel I, n^o 8, maart 1961 : « Inventaris en onderbrenging der Belgische overheidsfondsen » — XXXV^e Jaargang, Deel II, n^o 2, augustus 1960 : « Raming, voor de jaren 1960 tot 1975, van de aflossingen van de gevestigde en half lange Staatsschuld uitgegeven tot op 30 juni 1960 ». — XXXVIII^e Jaargang, Deel I, n^o 4, april 1963 : « Inventaris en onderbrenging der Belgische overheidsfondsen ». *Belgische Economische Statistieken 1950-1960.*

XVII. — EFFECTEN VAN DE PARTICULIERE SECTOR

1. — EVOLUTIE VAN DE OMZET, DE NOTERINGEN EN HET RENDEMENT VAN DE BEURSWAARDEN

Indexcijfers van de aandelennoteringen op de contantmarkt
Basis 1953 = 100



| Tijdvak | Omzet gemiddelde per beursdag - (miljoenen franken) 1 5 | Globaal indexcijfer van de aandelennoteringen | | | Rendementspercentage 3 | | | | | | | |
|--------------------------|--|---|-----------------------|--------------|--|----------------------------|------|------|-----|-----|-----|-----|
| | | Contantmarkt | | Termijnmarkt | Belgische en Kongolese effecten 4 6 | Belgische effecten 5 | | | | | | |
| | | Belgische en Kongolese effecten | Belgische effecten | | | | | | | | | |
| (Basis 1953 = 100) 2 4 | | | | | | | | | | | | |
| 1955 Maandgemiddelde ... | 152 | 157 | 146 | 141 | 3,0 | n.b. | | | | | | |
| 1956 Maandgemiddelde ... | 113 | 164 | 158 | 139 | 3,3 | n.b. | | | | | | |
| 1957 Maandgemiddelde ... | 106 | 155 | 158 | 133 | 3,6 | n.b. | | | | | | |
| 1958 Maandgemiddelde ... | 70 | 135 | 145 | 117 | 3,9 | n.b. | | | | | | |
| 1959 Maandgemiddelde ... | 105 | 137 | 166 | 129 | 3,4 | 2,9 | | | | | | |
| 1960 Maandgemiddelde ... | 93 | 121 | 162 | 116 | 4,5 | 2,8 | | | | | | |
| 1961 Maandgemiddelde ... | 103 | 120 | 169 | 115 | 4,5 | 3,1 | | | | | | |
| 1962 Maandgemiddelde ... | 82 | 119 | 171 | 113 | 3,2 | 3,2 | | | | | | |
| 1963 Maandgemiddelde ... | 88 | 121 | 174 | 116 | 2,7 | 3,0 | | | | | | |
| 1964 Maandgemiddelde ... | 85 | 126 | 185 | 115 | 2,6 | 3,0 | | | | | | |
| | 1964 | 1965 | 1964 | 1965 | 1964 | 1965 | 1964 | 1965 | | | | |
| Januari | 137 | 111 | 128 | 130 | 191 | 191 | 118 | 120 | 2,4 | 2,7 | 2,7 | 3,1 |
| Februari | 118 | | 129 | 129 | 190 | 189 | 115 | 119 | 2,5 | 2,9 | 2,7 | 3,2 |
| Maart | 83 | | 127 | | 187 | | 113 | | 2,5 | | 2,8 | |
| April | 82 | | 128 | | 188 | | 117 | | 2,5 | | 2,9 | |
| Mei | 85 | | 127 | | 187 | | 115 | | 2,6 | | 3,0 | |
| Juni | 72 | | 123 | | 181 | | 110 | | 2,6 | | 3,0 | |
| Juli | 75 | | 124 | | 182 | | 115 | | 2,6 | | 3,0 | |
| Augustus | 68 | | 124 | | 182 | | 112 | | 2,6 | | 3,0 | |
| September | 66 | | 125 | | 183 | | 113 | | 2,6 | | 3,1 | |
| Oktober | 81 | | 124 | | 183 | | 114 | | 2,6 | | 3,1 | |
| November | 127 | | 124 | | 181 | | 118 | | 2,7 | | 3,1 | |
| December | 104 | | 126 | | 186 | | 117 | | 2,7 | | 3,1 | |

1 Bron : Beurscommissie te Brussel : deze gegevens hebben betrekking op de transacties in vennootschapsobligaties en in aandelen (termijn- en kontantmarkt).

2 Bron : Nationaal Instituut voor de Statistiek : Voor de jaarcijfers : gemiddelde van de indexcijfers op de 10^e en 25^e van iedere maand; voor de maandcijfers : uitsluitend indexcijfers op de 10^e van iedere maand.

3 Bron : Kredietbank : Verhouding van het laatst aangekondigde of betaalde nettodividend tot de notering per einde maand.

4 Beurs te Brussel en te Antwerpen.

5 Beurs te Brussel.

6 Tot 1959, gemiddelde einde kwartaal

XVII - 2. — RENDEMENT VAN DE VENNOOTSCHAPPEN OP AANDELEN ¹

Jaarcijfers

Bron : Nationaal Instituut voor de Statistiek (gegevens gewijzigd door de N.B.B.).

| Tijdvak ² | Aantal getelde vennoot- schappen | Gestort kapitaal | Reserves | Nettore resultaat van het boekjaar | | Betaalbaar gestelde bruto- dividenden | Betaalde santièmes | Obligatieleningen | |
|----------------------|---|---------------------|----------|---------------------------------------|---------|--|-----------------------|--|--|
| | | | | Winst | Verlies | | | Uitstaande obligatie- schuld op 31/12 | Brutobedrag van de uitbetaalde coupons ³ |
| | | | | (miljoenen franken) | | | | | |
| (1) | (2) | (3) | (4) | (5) | (6) | (7) | (8) | (9) | |

A. — Vennootschappen met voornaamste bedrijvigheid in België

Banken ⁴

| | | | | | | | | | |
|------|----|-------|-------|-------|------|-----|----|---------|-----|
| 1955 | 50 | 3.265 | 2.704 | 644 | 1,1 | 306 | 33 | 3.653 | 119 |
| 1956 | 49 | 3.404 | 2.967 | 695 | — | 321 | 36 | 3.972 | 157 |
| 1957 | 48 | 3.406 | 3.261 | 817 | — | 330 | 43 | 4.710 | 163 |
| 1958 | 48 | 3.628 | 3.414 | 829 | 0,3 | 355 | 46 | 6.410 | 212 |
| 1959 | 51 | 4.029 | 3.514 | 835 | 37,6 | 377 | 45 | 6.626 | 307 |
| 1960 | 52 | 4.572 | 3.624 | 814 | 0,1 | 423 | 48 | 7.264 | 305 |
| 1961 | 53 | 4.742 | 3.967 | 1.043 | 5,5 | 492 | 57 | 8.293 | 363 |
| 1962 | 54 | 5.353 | 4.390 | 1.318 | 0,4 | 549 | 70 | 10.700 | 447 |
| 1963 | 51 | 6.349 | 4.402 | 1.552 | 0,1 | 676 | 60 | v11.082 | 514 |

Financiële vennootschappen en maatschappijen voor onroerende goederen ⁵

| | | | | | | | | | |
|------|-------|--------|--------|-------|-----|-------|-----|---------|-----|
| 1955 | 1.327 | 11.694 | 9.721 | 2.095 | 39 | 1.357 | 99 | 4.811 | 214 |
| 1956 | 1.359 | 12.366 | 10.112 | 2.181 | 94 | 1.484 | 104 | 4.793 | 249 |
| 1957 | 1.430 | 14.690 | 11.430 | 2.660 | 169 | 1.878 | 129 | 5.800 | 233 |
| 1958 | 1.413 | 22.664 | 10.330 | 2.726 | 59 | 1.907 | 124 | 8.173 | 298 |
| 1959 | 1.464 | 24.053 | 12.126 | 2.598 | 93 | 1.903 | 114 | 9.151 | 414 |
| 1960 | 1.456 | 26.589 | 12.968 | 2.913 | 189 | 2.006 | 132 | 10.170 | 467 |
| 1961 | 1.483 | 28.302 | 16.075 | 3.611 | 190 | 2.138 | 140 | 11.200 | 531 |
| 1962 | 1.543 | 33.477 | 18.567 | 4.815 | 539 | 3.180 | 164 | 12.883 | 602 |
| 1963 | 1.557 | 34.172 | 19.038 | 3.580 | 230 | 2.232 | 135 | v13.739 | 665 |

Metaalverwerkende nijverheid

| | | | | | | | | | |
|------|-------|--------|--------|-------|-----|-------|-----|---------|-----|
| 1955 | 1.218 | 11.324 | 8.101 | 2.063 | 299 | 1.247 | 88 | 2.007 | 89 |
| 1956 | 1.233 | 11.416 | 8.520 | 2.194 | 429 | 1.065 | 111 | 2.005 | 101 |
| 1957 | 1.250 | 12.204 | 8.954 | 2.480 | 448 | 1.255 | 113 | 1.778 | 100 |
| 1958 | 1.245 | 13.211 | 9.489 | 2.402 | 409 | 1.110 | 106 | 1.733 | 99 |
| 1959 | 1.275 | 14.681 | 10.334 | 2.370 | 499 | 1.267 | 100 | 2.030 | 101 |
| 1960 | 1.271 | 15.432 | 10.785 | 2.619 | 499 | 1.533 | 107 | 1.917 | 120 |
| 1961 | 1.281 | 15.989 | 11.024 | 3.066 | 470 | 1.670 | 121 | 1.937 | 114 |
| 1962 | 1.300 | 16.480 | 12.038 | 3.400 | 443 | 1.795 | 133 | 1.918 | 117 |
| 1963 | 1.310 | 17.850 | 13.235 | 3.406 | 367 | 2.063 | 144 | v 1.848 | 118 |

IJzer- en staalnijverheid

| | | | | | | | | | |
|------|-----|--------|--------|-------|-----|-------|----|---------|-----|
| 1955 | 106 | 9.313 | 6.732 | 1.135 | 46 | 653 | 51 | 2.226 | 123 |
| 1956 | 106 | 10.026 | 10.072 | 2.369 | 23 | 1.324 | 85 | 2.153 | 120 |
| 1957 | 100 | 10.862 | 10.774 | 2.734 | 17 | 1.445 | 94 | 2.269 | 116 |
| 1958 | 100 | 12.364 | 12.409 | 1.621 | 37 | 1.057 | 72 | 3.133 | 119 |
| 1959 | 103 | 12.952 | 12.560 | 858 | 139 | 623 | 39 | 4.729 | 172 |
| 1960 | 100 | 13.918 | 12.628 | 1.928 | 25 | 992 | 58 | 4.886 | 282 |
| 1961 | 97 | 15.826 | 13.880 | 2.242 | 44 | 1.277 | 75 | 4.763 | 294 |
| 1962 | 100 | 15.985 | 15.576 | 2.023 | 523 | 940 | 54 | 5.427 | 286 |
| 1963 | 95 | 16.168 | 15.004 | 1.335 | 78 | 546 | 36 | v 5.764 | 321 |

Textielnijverheid

| | | | | | | | | | |
|------|-------|--------|--------|-------|-----|-----|----|-------|----|
| 1955 | 1.081 | 10.299 | 9.119 | 793 | 298 | 291 | 55 | 522 | 28 |
| 1956 | 1.087 | 10.753 | 9.365 | 804 | 363 | 286 | 52 | 510 | 27 |
| 1957 | 1.094 | 10.894 | 9.160 | 1.156 | 242 | 348 | 67 | 529 | 27 |
| 1958 | 1.041 | 11.560 | 9.300 | 894 | 268 | 321 | 59 | 500 | 27 |
| 1959 | 1.047 | 11.954 | 10.077 | 721 | 614 | 272 | 45 | 482 | 27 |
| 1960 | 1.009 | 12.138 | 9.853 | 1.098 | 255 | 452 | 64 | 453 | 26 |
| 1961 | 982 | 12.358 | 10.249 | 1.260 | 265 | 492 | 76 | 386 | 25 |
| 1962 | 988 | 11.265 | 9.864 | 1.121 | 339 | 405 | 83 | 340 | 24 |
| 1963 | 975 | 11.117 | 10.123 | 1.114 | 447 | 319 | 67 | v 339 | 21 |

Noten : zie onderaan tabel XVII-2.

XVII - 2. — RENDEMENT VAN DE VENNOOTSCHAPPEN OP AANDELEN ¹ (vervolg)

Jaarcijfers

Bron : Nationaal Instituut voor de Statistiek (gegevens gewijzigd door de N.B.B.).

| Tijdvak ² | Aantal getelde vennoot- schappen | Gestort kapitaal | Reserves | Nettoresultaat van het boekjaar | | Betaalbaar gestelde bruto- dividenden | Betaalde tantièmes | Obligatieleningen | |
|----------------------|---|---------------------|----------|------------------------------------|---------|--|-----------------------|--|--|
| | | | | Winst | Verlies | | | Uitstaande obligatie- schuld op 31/12 | Brutobedrag van de uitbetaalde coupons ³ |
| | | | | (miljoenen franken) | | | | | |
| (1) | (2) | (3) | (4) | (5) | (6) | (7) | (8) | (9) | |

Voedingsnijverheid

| | | | | | | | | | |
|------|-----|--------|-------|-------|-----|-----|----|-------|----|
| 1955 | 742 | 7.359 | 4.069 | 881 | 82 | 425 | 59 | 792 | 45 |
| 1956 | 731 | 7.837 | 4.115 | 954 | 98 | 446 | 66 | 789 | 48 |
| 1957 | 730 | 7.907 | 4.577 | 1.014 | 91 | 516 | 59 | 906 | 48 |
| 1958 | 701 | 8.881 | 4.833 | 1.077 | 200 | 466 | 57 | 925 | 58 |
| 1959 | 725 | 9.479 | 5.058 | 1.211 | 155 | 638 | 54 | 992 | 58 |
| 1960 | 725 | 9.591 | 5.505 | 1.381 | 179 | 720 | 63 | 892 | 62 |
| 1961 | 713 | 9.926 | 5.983 | 1.335 | 165 | 695 | 70 | 805 | 55 |
| 1962 | 722 | 9.969 | 6.374 | 1.470 | 110 | 667 | 67 | 760 | 52 |
| 1963 | 725 | 10.340 | 7.186 | 1.556 | 161 | 622 | 59 | v 802 | 49 |

Scheikundige nijverheid

| | | | | | | | | | |
|------|-----|--------|-------|-------|-----|-------|----|-------|----|
| 1955 | 560 | 9.501 | 5.395 | 1.258 | 52 | 932 | 63 | 1.006 | 58 |
| 1956 | 561 | 10.015 | 5.582 | 1.468 | 52 | 750 | 68 | 1.038 | 56 |
| 1957 | 552 | 11.285 | 6.087 | 1.729 | 200 | 810 | 57 | 1.305 | 55 |
| 1958 | 538 | 11.690 | 5.405 | 1.354 | 124 | 543 | 61 | 1.384 | 71 |
| 1959 | 545 | 12.650 | 6.121 | 1.212 | 179 | 577 | 65 | 1.313 | 82 |
| 1960 | 534 | 13.309 | 6.442 | 1.639 | 245 | 711 | 76 | 1.290 | 76 |
| 1961 | 540 | 14.239 | 6.883 | 1.749 | 360 | 927 | 88 | 1.110 | 75 |
| 1962 | 544 | 15.930 | 7.064 | 1.888 | 209 | 1.065 | 87 | 964 | 66 |
| 1963 | 558 | 16.331 | 8.440 | 2.038 | 265 | 1.132 | 84 | v 856 | 55 |

Elektriciteit

| | | | | | | | | | |
|------|----|--------|-------|-------|-----|-------|----|---------|-----|
| 1955 | 52 | 13.525 | 2.968 | 1.503 | 0,3 | 1.164 | 85 | 4.494 | 265 |
| 1956 | 51 | 15.382 | 2.207 | 1.558 | ... | 1.251 | 82 | 4.434 | 253 |
| 1957 | 47 | 16.784 | 2.454 | 1.581 | — | 1.365 | 79 | 5.543 | 248 |
| 1958 | 44 | 17.016 | 2.722 | 1.637 | 0,7 | 1.458 | 83 | 5.871 | 330 |
| 1959 | 41 | 17.422 | 3.609 | 1.748 | — | 1.511 | 86 | 5.525 | 345 |
| 1960 | 40 | 17.132 | 3.628 | 1.808 | 0,1 | 1.539 | 85 | 5.441 | 330 |
| 1961 | 36 | 18.581 | 4.260 | 1.800 | 2,6 | 1.608 | 86 | 5.703 | 326 |
| 1962 | 36 | 20.056 | 3.320 | 2.053 | 0,1 | 1.690 | 82 | 7.188 | 340 |
| 1963 | 32 | 20.412 | 3.630 | 2.163 | — | 1.657 | 85 | v 8.602 | 443 |

Steenkolennijverheid

| | | | | | | | | | |
|------|----|-------|-------|-------|-------|-------|----|-------|----|
| 1955 | 55 | 8.131 | 4.747 | 870 | 122 | 716 | 70 | 1.015 | 59 |
| 1956 | 54 | 8.592 | 4.263 | 1.212 | 153 | 937 | 92 | 972 | 56 |
| 1957 | 54 | 8.616 | 4.335 | 1.356 | 186 | 1.007 | 97 | 985 | 54 |
| 1958 | 53 | 8.739 | 4.339 | 1.192 | 96 | 876 | 85 | 940 | 55 |
| 1959 | 55 | 8.840 | 4.663 | 260 | 702 | 93 | 11 | 860 | 51 |
| 1960 | 49 | 8.530 | 4.367 | 107 | 1.023 | 63 | 7 | 477 | 50 |
| 1961 | 44 | 8.109 | 3.018 | 124 | 1.450 | 93 | 10 | 471 | 30 |
| 1962 | 41 | 7.679 | 2.065 | 146 | 710 | 106 | 13 | 398 | 27 |
| 1963 | 39 | 7.661 | 1.574 | 209 | 244 | 184 | 21 | v 253 | 23 |

Totaal der vennootschappen met voornaamste bedrijvigheid in België ^{6 7}

| | | | | | | | | | |
|------|--------|---------|---------|--------|-------|--------|-------|---------|-------|
| 1955 | 13.268 | 114.978 | 77.313 | 17.092 | 1.518 | 9.674 | 990 | 23.506 | 1.144 |
| 1956 | 13.397 | 123.605 | 81.666 | 20.764 | 1.748 | 10.869 | 1.136 | 24.930 | 1.238 |
| 1957 | 13.487 | 131.010 | 86.852 | 22.389 | 1.810 | 11.970 | 1.203 | 28.457 | 1.285 |
| 1958 | 13.408 | 146.913 | 90.013 | 20.202 | 1.936 | 10.981 | 1.153 | 33.241 | 1.535 |
| 1959 | 13.891 | 156.056 | 98.462 | 18.207 | 3.512 | 10.292 | 1.015 | 36.138 | 1.802 |
| 1960 | 13.816 | 162.844 | 102.221 | 21.788 | 3.243 | 11.778 | 1.128 | 37.521 | 1.989 |
| 1961 | 13.926 | 171.069 | 108.305 | 24.169 | 3.936 | 12.954 | 1.258 | 39.625 | 2.096 |
| 1962 | 14.142 | 185.420 | 114.895 | 26.823 | 3.906 | 14.090 | 1.343 | 45.434 | 2.259 |
| 1963 | 14.234 | 193.465 | 121.935 | 25.205 | 3.202 | 13.006 | 1.256 | v49.172 | 2.510 |

Noten : zie onderaan tabel XVII-2, volgende bladzijde.

XVII - 2. — RENDEMENT VAN DE VENNOOTSCHAPPEN OP AANDELEN ¹ (vervolg)

Jaarcijfers

Bron : Nationaal Instituut voor de Statistiek (gegevens gewijzigd door de N.B.B.).

| Tijdvak ² | Aantal getelde vennootschappen | Gestort kapitaal | Reserves | Nettoresultaat van het boekjaar | | Betaalbaar gestelde bruto-dividenden | Betaalde tantièmes | Obligatieleningen | |
|----------------------|--------------------------------|------------------|----------|---------------------------------|---------|--------------------------------------|--------------------|-------------------------------------|---|
| | | | | Winst | Verlies | | | Uitstaande obligatieschuld op 31/12 | Brutobedrag van de uitbetaalde coupons ³ |
| | | | | (miljoenen franken) | | | | | |
| (1) | (2) | (3) | (4) | (5) | (6) | (7) | (8) | (9) | |

B. — Totaal der vennootschappen met voornaamste bedrijvigheid in het buitenland ⁷

(incl. de vennootschappen waarvan de voornaamste bedrijvigheid in Kongo uitgeoefend wordt)

| | | | | | | | | | |
|------|-----|--------|--------|--------|-----|-------|-----|-------|-----|
| 1955 | 527 | 32.018 | 20.039 | 9.356 | 289 | 5.567 | 393 | 1.883 | 91 |
| 1956 | 552 | 34.880 | 21.254 | 10.897 | 423 | 6.801 | 433 | 2.241 | 95 |
| 1957 | 579 | 42.986 | 19.520 | 12.222 | 287 | 7.575 | 428 | 2.799 | 107 |
| 1958 | 563 | 45.670 | 20.620 | 9.733 | 320 | 6.492 | 415 | 3.177 | 125 |
| 1959 | 560 | 49.530 | 22.740 | 8.296 | 452 | 6.318 | 380 | 3.351 | 151 |
| 1960 | 442 | 48.024 | 21.895 | 9.900 | 348 | 7.284 | 346 | 1.628 | 78 |
| 1961 | 336 | 40.721 | 18.636 | 7.192 | 958 | 4.397 | 212 | 1.096 | 56 |
| 1962 | 302 | 38.822 | 19.383 | 5.865 | 644 | 3.048 | 172 | 834 | 35 |
| 1963 | 313 | 40.710 | 27.336 | 2.863 | 664 | 1.196 | 98 | 712 | 30 |

C. — Algemeen totaal der vennootschappen op aandelen ^{6 7}

| | | | | | | | | | |
|------|--------|---------|---------|--------|-------|--------|-------|--------|-------|
| 1955 | 13.795 | 146.996 | 97.352 | 26.448 | 1.806 | 15.241 | 1.383 | 25.389 | 1.235 |
| 1956 | 13.949 | 158.485 | 102.920 | 31.661 | 2.171 | 17.670 | 1.569 | 27.171 | 1.333 |
| 1957 | 14.066 | 173.996 | 106.372 | 34.611 | 2.097 | 19.545 | 1.631 | 31.256 | 1.392 |
| 1958 | 13.971 | 192.583 | 110.633 | 29.935 | 2.256 | 17.473 | 1.568 | 36.418 | 1.660 |
| 1959 | 14.451 | 205.586 | 121.202 | 26.503 | 3.964 | 16.610 | 1.395 | 39.489 | 1.953 |
| 1960 | 14.258 | 210.868 | 124.116 | 31.688 | 3.591 | 19.062 | 1.474 | 39.123 | 2.067 |
| 1961 | 14.262 | 211.790 | 126.941 | 31.361 | 4.894 | 17.351 | 1.470 | 40.721 | 2.152 |
| 1962 | 14.444 | 224.242 | 134.278 | 32.688 | 4.550 | 17.138 | 1.515 | 46.268 | 2.294 |
| 1963 | 14.547 | 234.175 | 149.271 | 28.063 | 3.866 | 14.202 | 1.354 | 49.884 | 2.540 |

¹ Belgische vennootschappen : naamloze vennootschappen en commanditaire vennootschappen op aandelen onder Belgisch recht. Kongolese vennootschappen : aandelenvennootschappen met beperkte aansprakelijkheid onder Kongolees recht. Vanaf 1961 zijn de vennootschappen onder Kongolees recht die veranerd werden in vennootschappen onder Belgisch recht die in Kongo hun bedrijf uitoefenen geleidelijk in de statistieken opgenomen; de vennootschappen onder Kongolees recht zijn in de statistiek niet meer begrepen.

² Voor de kolommen (1) tot (7) : jaar waarin het dividend werd betaald.

³ Bedrag van de vervallen rente voor het betrokken jaar; dit bedrag houdt verband met de op 31/12 van het voorgaande jaar uitstaande obligatieschuld.

⁴ Excl. de N.B.B.

⁵ Excl. de N.M.K.N.

⁶ Excl. de N.B.B., de N.M.K.N. en de Sabana.

⁷ Netto eindtotaal, na aftrek van de dubbelstellingen.

XVII - 3. — RENDEMENT VAN DE VENNOOTSCHAPPEN OP AANDELEN ^{1 5}

Cumulatieve maandcijfers

Bron : Nationaal Instituut voor de Statistiek (gegevens gewijzigd door de N.B.B.).

| Tijdvak ² | Aantal getelde vennootschappen | Gestort kapitaal | Reserves | Nettoresultaat | | Betaalbaar gestelde bruto-dividenden | Bruto-obligatiecoupons ³ |
|----------------------|--------------------------------|------------------|----------|---------------------|---------|--------------------------------------|-------------------------------------|
| | | | | Winst | Verlies | | |
| | | | | (miljarden franken) | | | |
| (1) | (2) | (3) | (4) | (5) | (6) | (7) | |

A. — Vennootschappen met voornaamste bedrijvigheid in België ⁴

| | | | | | | | |
|-----------------------|--------|-------|-------|------|-----|------|-----|
| 1959 12 maanden | 13.927 | 156,2 | 98,6 | 18,2 | 3,5 | 10,3 | 1,6 |
| 1960 12 maanden | 13.858 | 163,5 | 102,5 | 21,9 | 3,3 | 11,8 | 1,9 |
| 1961 12 maanden | 13.957 | 172,8 | 109,1 | 24,3 | 3,9 | 13,1 | 2,4 |
| 1962 Eerste 4 maanden | 5.582 | 55,9 | 33,5 | 8,9 | 1,0 | 4,5 | 1,5 |
| Eerste 5 maanden | 9.506 | 122,1 | 71,5 | 17,7 | 2,5 | 9,2 | 1,8 |
| Eerste 6 maanden | 11.500 | 139,6 | 84,6 | 20,8 | 2,8 | 10,6 | 2,2 |
| Eerste 7 maanden | 12.189 | 147,2 | 91,0 | 22,1 | 3,0 | 11,2 | 2,6 |
| Eerste 8 maanden | 12.408 | 148,1 | 91,6 | 22,2 | 3,0 | 11,2 | 2,9 |
| Eerste 9 maanden | 12.786 | 150,0 | 92,9 | 22,5 | 3,0 | 11,3 | 3,2 |
| Eerste 10 maanden | 13.369 | 157,2 | 96,7 | 23,6 | 3,2 | 11,8 | 3,6 |
| Eerste 11 maanden | 13.760 | 171,2 | 107,5 | 25,1 | 3,7 | 12,8 | 3,9 |
| 12 maanden | 14.174 | 186,2 | 115,2 | 26,9 | 3,9 | 14,1 | 4,3 |
| 1963 Januari | 132 | 2,2 | 0,8 | 0,2 | ... | 0,1 | 0,3 |
| Eerste 2 maanden | 351 | 3,1 | 2,6 | 0,8 | 0,1 | 1,0 | 0,4 |
| Eerste 3 maanden | 2.225 | 21,1 | 12,6 | 3,2 | 0,4 | 2,2 | 0,6 |
| Eerste 4 maanden | 5.525 | 55,6 | 32,5 | 8,1 | 1,0 | 4,3 | 0,8 |
| Eerste 5 maanden | 9.355 | 123,4 | 75,4 | 15,9 | 2,1 | 8,2 | 1,1 |
| Eerste 6 maanden | 11.383 | 146,6 | 91,7 | 19,7 | 2,6 | 10,0 | 1,3 |
| Eerste 7 maanden | 12.058 | 152,0 | 96,9 | 20,3 | 2,7 | 10,4 | 1,6 |
| Eerste 8 maanden | 12.374 | 153,5 | 97,8 | 20,6 | 2,8 | 10,4 | 1,7 |
| Eerste 9 maanden | 12.829 | 155,5 | 99,1 | 20,9 | 2,8 | 10,5 | 1,8 |
| Eerste 10 maanden | 13.414 | 165,4 | 105,8 | 22,1 | 3,0 | 10,9 | 2,1 |
| Eerste 11 maanden | 13.825 | 177,0 | 113,4 | 23,5 | 3,1 | 11,7 | 2,3 |
| 12 maanden | 14.258 | 193,8 | 122,0 | 25,2 | 3,2 | 13,0 | 2,6 |
| 1964 Januari | 116 | 2,1 | 1,0 | 0,3 | 0,1 | 0,1 | 0,2 |
| Eerste 2 maanden | 283 | 2,9 | 1,9 | 0,9 | 0,1 | 0,2 | 0,4 |
| Eerste 3 maanden | 1.623 | 19,1 | 11,9 | 3,1 | 0,3 | 1,3 | 0,7 |
| Eerste 4 maanden | 4.051 | 54,7 | 32,2 | 7,7 | 1,1 | 3,5 | 0,9 |

Noten : zie volgende bladzijde.

XVII - 3. — RENDEMENT VAN DE VENNOOTSCHAPPEN OP AANDELEN ¹ ² (vervolg)
 Cumulatieve maandcijfers

Bron : Nationaal Instituut voor de Statistiek (gegevens gewijzigd door de N.B.B.).

| Tijdvak ³ | Aantal getelde vennoot- schappen | Gestort kapitaal | Reserves | Nettoresultaat | | Betaalbaar gestelde bruto- dividenden | Bruto- obligatie- coupons ³ |
|----------------------|---|---------------------|----------|---------------------|---------|--|--|
| | | | | Winst | Verlies | | |
| | | | | (miljarden franken) | | | |
| (1) | (2) | (3) | (4) | (5) | (6) | (7) | |

B. — Vennootschappen met voornaamste bedrijvigheid in het buitenland
 (incl. de vennootschappen waarvan de voornaamste bedrijvigheid in Kongo uitgeoefend wordt)

| | | | | | | | |
|-----------------------|-----|------|------|-----|-----|-----|-----|
| 1959 12 maanden | 560 | 49,5 | 22,7 | 8,3 | 0,5 | 6,3 | 0,2 |
| 1960 12 maanden | 446 | 48,1 | 22,1 | 9,9 | 0,3 | 7,3 | 0,2 |
| 1961 12 maanden | 340 | 41,7 | 19,2 | 7,2 | 1,0 | 4,4 | 0,1 |
| 1962 Eerste 4 maanden | 41 | 1,3 | 0,5 | 0,1 | ... | ... | ... |
| Eerste 5 maanden | 87 | 19,8 | 11,8 | 4,4 | 0,1 | 2,4 | ... |
| Eerste 6 maanden | 194 | 30,0 | 14,4 | 5,4 | 0,2 | 2,8 | ... |
| Eerste 7 maanden | 237 | 33,5 | 16,2 | 5,6 | 0,3 | 2,9 | ... |
| Eerste 8 maanden | 240 | 33,6 | 16,2 | 5,6 | 0,3 | 2,9 | ... |
| Eerste 9 maanden | 250 | 34,3 | 17,1 | 5,6 | 0,5 | 2,9 | ... |
| Eerste 10 maanden | 267 | 34,7 | 17,2 | 5,6 | 0,5 | 2,9 | ... |
| Eerste 11 maanden | 285 | 37,1 | 18,2 | 5,8 | 0,6 | 3,0 | ... |
| 12 maanden | 305 | 38,9 | 19,4 | 5,9 | 0,6 | 3,1 | 0,1 |
| 1963 Januari | 3 | 0,1 | ... | ... | ... | ... | ... |
| Eerste 2 maanden | 7 | 0,1 | ... | ... | ... | ... | ... |
| Eerste 3 maanden | 27 | 1,6 | 0,6 | ... | ... | ... | ... |
| Eerste 4 maanden | 50 | 2,9 | 1,0 | 0,1 | 0,1 | ... | ... |
| Eerste 5 maanden | 96 | 20,3 | 15,9 | 2,1 | 0,1 | 0,8 | ... |
| Eerste 6 maanden | 216 | 32,0 | 22,4 | 2,7 | 0,3 | 1,1 | ... |
| Eerste 7 maanden | 252 | 35,2 | 24,2 | 2,8 | 0,4 | 1,1 | ... |
| Eerste 8 maanden | 255 | 35,2 | 24,3 | 2,8 | 0,4 | 1,1 | ... |
| Eerste 9 maanden | 265 | 35,6 | 24,3 | 2,8 | 0,4 | 1,1 | ... |
| Eerste 10 maanden | 280 | 36,6 | 24,8 | 2,8 | 0,5 | 1,1 | ... |
| Eerste 11 maanden | 298 | 39,4 | 26,4 | 2,8 | 0,7 | 1,2 | ... |
| 12 maanden | 317 | 41,5 | 27,7 | 2,9 | 0,7 | 1,2 | ... |
| 1964 Januari | 4 | 0,1 | 0,1 | ... | ... | ... | ... |
| Eerste 2 maanden | 8 | 0,1 | 0,1 | ... | ... | ... | ... |
| Eerste 3 maanden | 24 | 0,9 | 0,4 | ... | ... | ... | ... |
| Eerste 4 maanden | 52 | 2,4 | 0,9 | 0,1 | 0,1 | ... | ... |

C. — Algemeen totaal ⁴

| | | | | | | | |
|-----------------------|--------|-------|-------|------|-----|------|-----|
| 1959 12 maanden | 14.487 | 205,7 | 121,3 | 26,5 | 4,0 | 16,6 | 1,8 |
| 1960 12 maanden | 14.304 | 211,6 | 124,6 | 31,8 | 3,6 | 19,1 | 2,1 |
| 1961 12 maanden | 14.297 | 214,5 | 128,3 | 31,5 | 4,9 | 17,5 | 2,5 |
| 1962 Eerste 4 maanden | 5.623 | 57,2 | 34,0 | 9,0 | 1,0 | 4,5 | 1,5 |
| Eerste 5 maanden | 9.593 | 141,9 | 83,3 | 22,1 | 2,6 | 11,6 | 1,8 |
| Eerste 6 maanden | 11.694 | 169,6 | 99,0 | 26,2 | 3,0 | 13,4 | 2,2 |
| Eerste 7 maanden | 12.426 | 180,7 | 107,2 | 27,7 | 3,3 | 14,1 | 2,6 |
| Eerste 8 maanden | 12.648 | 181,7 | 107,8 | 27,8 | 3,3 | 14,1 | 2,9 |
| Eerste 9 maanden | 13.036 | 184,3 | 110,0 | 28,1 | 3,5 | 14,2 | 3,2 |
| Eerste 10 maanden | 13.636 | 191,9 | 113,9 | 29,2 | 3,7 | 14,7 | 3,6 |
| Eerste 11 maanden | 14.045 | 208,3 | 125,8 | 30,9 | 4,3 | 15,8 | 3,9 |
| 12 maanden | 14.479 | 225,1 | 134,6 | 32,8 | 4,5 | 17,2 | 4,4 |
| 1963 Januari | 135 | 2,3 | 0,8 | 0,2 | ... | 0,1 | 0,3 |
| Eerste 2 maanden | 358 | 3,2 | 2,6 | 0,8 | 0,1 | 1,0 | 0,4 |
| Eerste 3 maanden | 2.252 | 22,7 | 13,2 | 3,2 | 0,4 | 2,2 | 0,6 |
| Eerste 4 maanden | 5.575 | 58,5 | 33,5 | 8,2 | 1,1 | 4,3 | 0,8 |
| Eerste 5 maanden | 9.451 | 143,7 | 91,3 | 18,0 | 2,2 | 9,0 | 1,1 |
| Eerste 6 maanden | 11.599 | 178,6 | 114,1 | 22,4 | 2,9 | 11,1 | 1,3 |
| Eerste 7 maanden | 12.310 | 187,2 | 121,1 | 23,1 | 3,1 | 11,5 | 1,6 |
| Eerste 8 maanden | 12.629 | 188,7 | 122,1 | 23,4 | 3,2 | 11,5 | 1,7 |
| Eerste 9 maanden | 13.094 | 191,0 | 123,4 | 23,7 | 3,2 | 11,6 | 1,8 |
| Eerste 10 maanden | 13.694 | 202,0 | 130,6 | 24,9 | 3,5 | 12,0 | 2,1 |
| Eerste 11 maanden | 14.123 | 216,4 | 139,8 | 26,3 | 3,8 | 12,9 | 2,3 |
| 12 maanden | 14.575 | 235,3 | 149,7 | 28,1 | 3,9 | 14,2 | 2,6 |
| 1964 Januari | 120 | 2,2 | 1,1 | 0,3 | 0,1 | 0,1 | 0,3 |
| Eerste 2 maanden | 291 | 3,0 | 2,0 | 0,9 | 0,1 | 0,2 | 0,4 |
| Eerste 3 maanden | 1.647 | 20,0 | 12,3 | 3,1 | 0,3 | 1,3 | 0,7 |
| Eerste 4 maanden | 4.103 | 57,1 | 33,1 | 7,8 | 1,2 | 3,5 | 0,9 |

¹ Belgische vennootschappen : naamloze vennootschappen en commanditaire vennootschappen op aandelen van Belgisch recht.

² Voor de kolommen (1) tot (6) : maand waarin het dividend werd betaald.

³ De obligatiecoupons worden, zoals de dividenden, geteld in de maand waarin zij werden betaald. De betaling van de obligatiecoupons kan deze van de dividenden voorafgaan. Om die reden vertegenwoordigen niet alle obligaties waarvan de coupons in kolom (7) voorkomen noodzakelijk leningen van vennootschappen waarop de voorafgaande kolommen betrekking hebben.

⁴ Excl. de N.B.B., de N.M.K.N. en de Sabena.

⁵ Vanaf 1961, heeft men in deze statistiek rekening gehouden met de geleidelijke omschakeling van de vennootschappen van Kongolees recht in vennootschappen van Belgisch recht, die hun bedrijvigheid uitoefenen in Kongo. De vennootschappen van Kongolees recht worden niet meer in bovenstaande statistiek opgenomen.

XVII - 4. — UITGIFTEN VAN DE VENNOOTSCHAPPEN ¹

Jaarcijfers
(miljoenen franken)

Bron : Nationaal Instituut voor de Statistiek (gegevens gewijzigd door de N.B.B. 2).

| Jaren | Aandelen | | Obligaties (nominaal bedrag) | | | | Aandelen en obligaties | Aandelen en obligaties | |
|-------|-----------------------|---------------------|---------------------------------|-------------|---------------------|------------------------------------|-------------------------------|-------------------------------|--|
| | nominale uitgiften | netto- uitgiften | Niet doorlopende uitgiften | | | doorlopende netto- uitgiften | Totale netto- uitgiften | Totale netto- uitgiften | Totale netto uitgiften (N.I.S.) |
| | | | uitgiften | aflossingen | netto- uitgiften | | | | |
| | (1) | (2) | (3) | (4) | (5) — (4) | (6) | (7) = (5) + (6) | (8) = (2) + (7) | (9) |

Vennootschappen met voornaamste bedrijvigheid in België

| | | | | | | | | | |
|------|--------|-------|-------|-------|-------|-------|-------|--------|--------|
| 1955 | 14.192 | 4.273 | 1.560 | 1.206 | 354 | 532 | 886 | 5.159 | 8.597 |
| 1956 | 16.557 | 3.503 | 1.701 | 1.363 | 338 | 389 | 727 | 4.230 | 6.562 |
| 1957 | 27.682 | 5.573 | 3.120 | 1.448 | 1.672 | 833 | 2.505 | 8.078 | 10.687 |
| 1958 | 8.801 | 4.908 | 3.144 | 1.506 | 1.638 | 1.288 | 2.926 | 7.834 | 12.920 |
| 1959 | 10.227 | 3.760 | 3.196 | 1.530 | 1.666 | 814 | 2.480 | 6.240 | 11.317 |
| 1960 | 16.065 | 6.266 | 1.367 | 1.682 | — 315 | 1.009 | 694 | 6.960 | 11.241 |
| 1961 | 19.013 | 6.014 | 1.667 | 1.520 | 147 | 844 | 991 | 7.005 | 12.660 |
| 1962 | 19.173 | 8.249 | 3.375 | 1.860 | 1.515 | 1.762 | 3.277 | 11.526 | 14.614 |
| 1963 | 14.956 | 6.244 | 4.628 | 1.646 | 2.982 | 375 | 3.357 | 9.601 | 11.964 |

Vennootschappen met voornaamste bedrijvigheid in het buitenland ³

| | | | | | | | | | |
|------|-------|-------|-----|-----|------|------|-------|-------|-------|
| 1955 | 4.711 | 2.995 | 316 | 91 | 225 | — 7 | 218 | 3.213 | 2.625 |
| 1956 | 8.630 | 3.146 | 341 | 110 | 231 | 5 | 236 | 3.382 | 2.637 |
| 1957 | 6.994 | 1.759 | 724 | 171 | 553 | ... | 553 | 2.312 | 1.905 |
| 1958 | 2.282 | 1.162 | 450 | 124 | 326 | 51 | 377 | 1.539 | 1.119 |
| 1959 | 2.442 | 613 | 215 | 87 | 128 | — 21 | 107 | 720 | 606 |
| 1960 | 6.443 | 1.685 | 80 | 177 | — 97 | — 21 | — 118 | 1.567 | 1.510 |
| 1961 | 209 | 82 | ... | 85 | — 85 | — 24 | — 109 | — 27 | — 64 |
| 1962 | 398 | 204 | 4 | 32 | — 28 | ... | — 28 | 176 | 167 |
| 1963 | 232 | 40 | ... | 76 | — 76 | — 14 | — 90 | — 50 | — 51 |

Algemeen totaal

| | | | | | | | | | |
|------|--------|-------|-------|-------|-------|-------|-------|--------|--------|
| 1955 | 18.903 | 7.268 | 1.876 | 1.297 | 579 | 525 | 1.104 | 8.372 | 11.222 |
| 1956 | 25.187 | 6.649 | 2.042 | 1.473 | 569 | 394 | 963 | 7.612 | 9.199 |
| 1957 | 34.676 | 7.332 | 3.844 | 1.619 | 2.225 | 833 | 3.058 | 10.390 | 12.592 |
| 1958 | 11.083 | 6.070 | 3.594 | 1.630 | 1.964 | 1.339 | 3.303 | 9.373 | 14.039 |
| 1959 | 12.669 | 4.373 | 3.411 | 1.617 | 1.794 | 793 | 2.587 | 6.960 | 11.923 |
| 1960 | 22.508 | 7.951 | 1.447 | 1.859 | — 412 | 988 | 576 | 8.527 | 12.751 |
| 1961 | 19.222 | 6.096 | 1.667 | 1.605 | 62 | 820 | 882 | 6.978 | 12.596 |
| 1962 | 19.571 | 8.453 | 3.379 | 1.892 | 1.487 | 1.762 | 3.249 | 11.702 | 14.782 |
| 1963 | 15.188 | 6.284 | 4.628 | 1.722 | 2.906 | 361 | 3.267 | 9.551 | 11.918 |

¹ Belgische vennootschappen : naamloze, commanditaire op aandelen en personenvennootschappen met beperkte aansprakelijkheid van Belgisch recht. Kongolese vennootschappen (tot 30 juni 1960) : aandelen- en personenvennootschappen met beperkte aansprakelijkheid van Kongolees recht (zie noot 3).

² Deze wijzigingen bestaan enerzijds uit de opnemng van de bijstortingen en anderzijds uit de verwijdering van de doorlopende en niet doorlopende uitgiften van de overheidsector (N.M.K.N., Sabena) en van de uitgiften van obligaties en kasbons van de Belgische banken.

³ Tot 30 juni 1960, incl. de Belgische vennootschappen met voornaamste bedrijvigheid in Kongo en de vennootschappen van Kongolees recht. Vanaf juli 1960 zijn de vennootschappen van Kongolees recht niet meer in deze statistiek opgenomen.

N. B. — Kol. (1) en (9) : bedragen overgenomen zonder wijziging van de statistieken van het N.I.S. — kol. (2) tot (8) : bedragen gewijzigd door de N.B.B. zoals hierboven in noot 2 aangeduid.

Kol (1) : oprichtingen van vennootschappen en kapitaalverhogingen — kol. (2) : gestorte bedragen op aandelen (verminderd met de stortingen andere dan in chartaal geld), uitgiftepremies en bijstortingen — kol. (3) : nieuwe uitgiften (gedeelte dat werkelijk uitgegeven werd tijdens het jaar), verhoogd met het saldo van voorgaande uitgiften, verminderd met conversieleningen.

XVII · 5. — UITGIFTEN VAN VENNOOTSCHAPPEN ¹

Maandelijksse cijfers ²

(miljoenen franken)

Bron : Nationaal Instituut voor de Statistiek (gegevens gewijzigd door de N.B.B. 3).

| Tijdvak | A. — Vennoetschappen met voornaamste bedrijvigheid in België | | | | B. — Vennoetschappen met voornaamste bedrijvigheid in het buitenland ⁴ | | | |
|---------------------------|--|-----------------|----------------------------------|------------------------|---|-----------------|----------------------------------|------------------------|
| | Aandelen | | Obligaties (nominaal bedrag) | Aandelen en obligaties | Aandelen | | Obligaties (nominaal bedrag) | Aandelen en obligaties |
| | nominale uitgiffen | netto-uitgiffen | niet-doorlopende bruto-uitgiffen | Totaal | nominale uitgiffen | netto-uitgiffen | niet-doorlopende bruto-uitgiffen | Totaal |
| (1) | (2) | (3) | (4) = (2) + (3) | (5) | (6) | (7) | (8) = (6) + (7) | |
| 1961 Eerste 6 maanden . | 6.873 | 1.847 | 357 | 2.204 | 145 | 6 | ... | 6 |
| Eerste 9 maanden ... | 8.945 | 2.648 | 472 | 3.120 | 145 | 6 | ... | 6 |
| 12 maanden | 19.013 | 4.086 | 777 | 4.458 | 209 | 45 | ... | 45 |
| 1962 Eerste 3 maanden ... | 3.181 | 1.267 | 220 | 1.487 | 219 | 30 | ... | 30 |
| Eerste 6 maanden ... | 6.691 | 2.877 | 1.564 | 4.441 | 256 | 31 | ... | 31 |
| Eerste 9 maanden ... | 13.945 | 5.084 | 1.590 | 6.674 | 395 | 196 | ... | 196 |
| 12 maanden | 19.172 | 6.519 | 1.840 | 8.359 | 399 | 196 | ... | 196 |
| 1963 Eerste 3 maanden . | 1.614 | 693 | 706 | 1.399 | ... | ... | ... | ... |
| Eerste 6 maanden . | 5.805 | 2.829 | 2.360 | 5.189 | 232 | 40 | ... | 40 |
| Eerste 9 maanden . | 8.721 | 3.852 | 2.917 | 6.769 | 232 | 40 | ... | 40 |
| 12 maanden | 14.956 | 5.244 | 3.960 | 9.204 | 232 | 40 | ... | 40 |
| 1964 Eerste 3 maanden . | 3.608 | 1.164 | 183 | 1.347 | 1.335 | ... | ... | ... |
| 1963 April | 1.526 | 1.042 | 1.475 | 2.517 | ... | ... | ... | ... |
| Mei | 1.724 | 843 | 96 | 939 | 200 | 40 | ... | 40 |
| Juni | 940 | 251 | 83 | 334 | 32 | ... | ... | ... |
| Juli | 800 | 193 | 210 | 403 | ... | ... | ... | ... |
| Augustus | 463 | 132 | 95 | 227 | ... | ... | ... | ... |
| September | 1.654 | 698 | 252 | 950 | ... | ... | ... | ... |
| Oktober | 1.145 | 328 | 120 | 448 | ... | ... | ... | ... |
| November | 2.149 | 273 | 212 | 485 | ... | ... | ... | ... |
| December | 3.154 | 791 | 711 | 1.502 | ... | ... | ... | ... |
| 1964 Januari | 1.543 | 239 | 139 | 378 | 15 | ... | ... | ... |
| Februari | 886 | 284 | 1 | 285 | ... | ... | ... | ... |
| Maart | 1.179 | 502 | 43 | 545 | 1.320 | ... | ... | ... |
| April | 2.958 | 1.164 | 611 | 1.775 | ... | ... | ... | ... |
| Mei | 1.182 | 411 | ... | 411 | ... | ... | ... | ... |
| Juni | 2.752 | 1.731 | 812 | 2.543 | ... | ... | ... | ... |
| Juli | 2.797 | 1.064 | ... | 1.064 | ... | ... | ... | ... |
| Augustus | 445 | 174 | ... | 174 | ... | ... | ... | ... |
| September | 941 | 248 | ... | 248 | ... | ... | ... | ... |
| Oktober | 2.569 | 683 | 10 | 693 | ... | ... | ... | ... |
| November | 2.639 | 641 | ... | 641 | ... | ... | ... | ... |
| December | 2.653 | 1.325 | ... | 1.325 | ... | ... | ... | ... |
| 1965 Januari | 711 | 213 | 1.000 | 1.213 | ... | ... | ... | ... |

¹ Belgische vennootschappen : naamloze vennootschappen, commanditaire vennootschappen op aandelen en personenvennootschappen met beperkte aansprakelijkheid onder Belgisch recht. — Kongolese vennootschappen (tot 30 juni 1960) : aandelenvennootschappen met beperkte aansprakelijkheid en personenvennootschappen met beperkte aansprakelijkheid onder Kongolees recht.

² De cijfers van deze tabel verschillen in volgende opzichten met die welke in tabel XVII - 4 voorkomen : a) de netto-uitgiffen van aandelen bevatten de bijstortingen niet; b) de obligatieuitgiffen zijn bruto (afschrijvingen niet afgetrokken) en houden geen rekening met de doorlopende uitgiffen.

³ De wijzigingen bestaan in het uitschakelen van de obligaties van de publieke sector.

⁴ Tot 30 juni 1960, incl. de Belgische vennootschappen met voornaamste bedrijvigheid in Kongo en de vennootschappen van Kongolees recht. Vanaf juli 1960 zijn de vennootschappen van Kongolees recht niet meer in deze statistiek opgenomen.

Bibliografische referenties : *Statistisch Jaarboek voor België*. — *Statistisch Tijdschrift van het N.I.S. — Belgische Economische Statistieken 1941-1950 en 1950-1960* (N.B.B.). — *Bulletin Mensuel des Statistiques* (Beurscommissie van Brussel). — *Weekberichten van de Kredietbank*.

XVIII. — GELDMARKT

1. MARKT VAN HET DAGGELD EN VAN HET GELD OP ZEER KORTE TERMIJN *

(miljoenen franken)

| Daggemiddelden | Bedragen uitgeleend door | | | | Bedragen ontleend door | | | | Totaal (9) = (1) + (2) + (8) + (4) of (5) + (6) + (7) + (9) | Terug- getrokken bedragen (10) |
|------------------------------------|--------------------------|------------------|--------|--------------------------------|--------------------------|------------------|--------|--------------------------------|--|---|
| | Deposito- banken 1 | Renten- fonds | H.W.I. | Overige instel- lingen 2 | Deposito- banken 1 | Renten- fonds | H.W.I. | Overige instel- lingen 3 | | |
| | (1) | (2) | (3) | (4) | (5) | (6) | (7) | (8) | | (10) |
| 1955 | 2.325 | ... | ... | 3.314 | 23 | 2.807 | 2.556 | 253 | 5.639 | 43 |
| 1956 | 2.428 | ... | 15 | 2.780 | 22 | 2.313 | 2.602 | 286 | 5.223 | 185 |
| 1957 | 2.288 | ... | ... | 3.305 | 17 | 2.786 | 2.514 | 276 | 5.593 | 5 |
| 1958 | 2.078 | ... | 8 | 1.821 | 15 | 968 | 2.504 | 420 | 3.907 | 577 |
| 1959 | 2.191 | 159 | ... | 1.165 | 73 | 29 | 2.981 | 432 | 3.515 | 188 |
| 1960 | 2.415 | 1.107 | ... | 1.561 | 1.025 | 10 | 3.001 | 1.047 | 5.083 | 37 |
| 1961 | 2.487 | 1.811 | ... | 1.523 | 1.817 | 1 | 3.014 | 989 | 5.821 | 23 |
| 1962 | 1.518 | 943 | 10 | 1.593 | 1.517 | 1 | 1.275 | 1.271 | 4.084 | 307 |
| 1963 | 1.585 | 202 | 73 | 1.568 | 1.600 | 122 | 925 | 781 | 3.428 | 49 |
| 1964 | 1.879 | 6 | 2.058 | | 1.310 | 306 | 2.327 | | 3.943 | 11 |
| 1963 2 ^e kwartaal | 1.608 | 373 | 25 | 1.609 | 1.822 | 56 | 1.000 | 737 | 3.615 | 20 |
| 3 ^e kwartaal | 1.115 | 169 | 64 | 1.493 | 1.766 | 19 | 591 | 465 | 2.841 | 3 |
| 4 ^e kwartaal | 1.855 | 51 | 155 | 1.523 | 1.984 | 252 | 923 | 1.025 | 3.584 | ... |
| 1964 1 ^e kwartaal | 1.810 | ... | 162 | 1.862 | 1.426 | 765 | 677 | 966 | 3.834 | 45 |
| 2 ^e kwartaal | 1.585 | 7 | 22 | 2.050 | 1.243 | 111 | 1.397 | 913 | 3.664 | ... |
| 3 ^e kwartaal | 1.968 | ... | 48 | 2.036 | 1.450 | 190 | 1.248 | 1.164 | 4.052 | ... |
| 4 ^e kwartaal | 2.139 | 17 | 2.053 | | 1.117 | 162 | 2.930 | | 4.209 | ... |
| 1963 November | 1.114 | 60 | 304 | 1.646 | 1.767 | 159 | 334 | 864 | 3.124 | ... |
| December | 2.585 | 100 | 177 | 1.400 | 1.271 | 153 | 1.560 | 1.278 | 4.262 | ... |
| 1964 Januari | 2.033 | ... | 127 | 2.118 | 1.288 | 705 | 1.264 | 1.021 | 4.278 | ... |
| Februari | 1.712 | ... | 196 | 2.119 | 1.626 | 1.084 | 392 | 925 | 4.027 | 141 |
| Maart | 1.669 | ... | 165 | 1.352 | 1.980 | 523 | 333 | 950 | 3.186 | ... |
| April | 1.853 | 20 | 12 | 1.717 | 980 | 270 | 1.622 | 730 | 3.602 | ... |
| Mei | 1.399 | ... | 42 | 2.779 | 1.713 | 53 | 1.678 | 776 | 4.220 | ... |
| Juni | 1.470 | ... | 17 | 1.784 | 1.123 | ... | 941 | 1.207 | 3.271 | ... |
| Juli | 2.062 | ... | 55 | 2.139 | 1.539 | ... | 1.182 | 1.535 | 4.256 | ... |
| Augustus | 2.174 | ... | 36 | 2.125 | 1.465 | 588 | 1.235 | 1.047 | 4.335 | ... |
| September | 1.678 | ... | 51 | 1.849 | 1.348 | ... | 1.327 | 903 | 3.578 | ... |
| Oktober | 1.825 | ... | ... | 2.325 | 1.314 | 33 | 1.652 | 1.151 | 4.150 | ... |
| November | 2.126 | 44 | 24 | 2.063 | 1.072 | 474 | 1.303 | 1.408 | 4.257 | ... |
| December | 2.465 | 9 | 1.749 | | 962 | 6 | 3.255 | | 4.223 | ... |
| 1965 Januari | 2.487 | 166 | 1.266 | | 1.104 | 63 | 2.752 | | 3.919 | 406 |
| Februari | 1.708 | 458 | 2.098 | | 1.706 | ... | 2.558 | | 4.264 | 74 |

* Van 27 februari 1956 tot 16 november 1959 verhandelde men, naast het daggeld, ook geld dat op 5 en 10 dagen werd uitgeleend of ontleend. Deze bedragen zijn derhalve in bovenstaande cijfers begrepen. Sedert 17 november 1959 wordt er geen geld op 5 en 10 dagen meer uitgeleend of ontleend.

¹ Tot 16 november 1959, slechts de depositobanken te Brussel en te Antwerpen. Nadien ook deze van andere plaatsen.

² Tot 16 november 1959 inzonderheid de A.S.L.K., de Centrale Bank van Belgisch-Kongo en Ruanda-Urundi, de R.M.Z., het Gemeentekrediet en sedert 17 november 1959 inzonderheid de A.S.L.K., het Gemeentekrediet, de N.M.B.S.

³ Tot 16 november 1959 inzonderheid de N.M.K.N., de Centrale Bank van Belgisch-Kongo en Ruanda-Urundi, de Nationale Delcredereerdienst en sedert 17 november 1959 inzonderheid de Belgische Delcredereerdienst, de N.K.B.K., de N.M.K.N.

XVIII - 3. — BEDRIJVIGHEID VAN DE VERREKENINGSKAMERS

Debetverrichtingen

| Maandgemiddelden of maanden | Aantal kainers | Brussel | | | | | | Provincie | | Algemeen totaal | |
|------------------------------------|-------------------|---------------------------------|----------------------|---------------------------|----------------------|----------------------|----------------------|----------------------|----------------------|----------------------|----------------------|
| | | Geld op zeer korte termijn 1 | | Andere verrichtingen 2 | | Totaal | | Duizenden stukken | Miljarden franken | Duizenden stukken | Miljarden franken |
| | | Duizenden stukken | Miljarden franken | Duizenden stukken | Miljarden franken | Duizenden stukken | Miljarden franken | | | | |
| 1956 | 38 | 2 | 127 | 212 | 110 | 214 | 237 | 222 | 63 | 436 | 300 |
| 1957 | 38 | 2 | 119 | 232 | 128 | 234 | 247 | 239 | 66 | 473 | 313 |
| 1958 | 38 | 2 | 113 | 245 | 131 | 247 | 244 | 235 | 63 | 482 | 307 |
| 1959 | 39 | 2 | 124 | 248 | 142 | 250 | 266 | 237 | 64 | 487 | 330 |
| 1960 | 39 | 3 | 208 | 289 | 158 | 292 | 366 | 243 | 57 | 535 | 423 |
| 1961 | 39 | 3 | 235 | 409 | 167 | 412 | 402 | 261 | 62 | 673 | 464 |
| 1962 | 39 | 3 | 158 | 475 | 196 | 478 | 354 | 285 | 68 | 763 | 422 |
| 1963 | 39 | 2 | 129 | 510 | 226 | 521 | 355 | 302 | 73 | 823 | 428 |
| 1964 | 39 | 2 | 148 | 605 | 269 | 607 | 417 | 358 | 82 | 965 | 499 |
| 1963 2 ^e kwartaal | 39 | 3 | 133 | 505 | 206 | 508 | 339 | 308 | 71 | 816 | 410 |
| 3 ^e kwartaal | 39 | 2 | 112 | 508 | 239 | 510 | 351 | 312 | 72 | 822 | 423 |
| 4 ^e kwartaal | 39 | 2 | 132 | 576 | 254 | 578 | 386 | 339 | 77 | 917 | 463 |
| 1964 1 ^e kwartaal | 39 | 2 | 131 | 574 | 260 | 576 | 391 | 337 | 80 | 913 | 471 |
| 2 ^e kwartaal | 39 | 3 | 137 | 600 | 268 | 603 | 405 | 360 | 80 | 963 | 485 |
| 3 ^e kwartaal | 39 | 2 | 156 | 586 | 265 | 588 | 421 | 352 | 84 | 940 | 505 |
| 4 ^e kwartaal | 39 | 3 | 169 | 658 | 281 | 661 | 450 | 382 | 86 | 1.043 | 536 |
| 1963 November | 39 | 2 | 103 | 512 | 232 | 514 | 335 | 300 | 69 | 814 | 404 |
| December | 39 | 2 | 160 | 620 | 244 | 622 | 404 | 363 | 82 | 985 | 486 |
| 1964 Januari | 39 | 2 | 157 | 597 | 262 | 599 | 419 | 348 | 83 | 947 | 502 |
| Februari | 39 | 2 | 128 | 535 | 265 | 537 | 393 | 313 | 78 | 850 | 471 |
| Maart | 39 | 2 | 109 | 589 | 251 | 591 | 360 | 352 | 79 | 943 | 439 |
| April | 39 | 3 | 142 | 619 | 287 | 622 | 429 | 371 | 84 | 993 | 513 |
| Mei | 39 | 2 | 139 | 537 | 235 | 539 | 374 | 320 | 72 | 859 | 446 |
| Juni | 39 | 3 | 130 | 644 | 281 | 647 | 411 | 391 | 86 | 1.038 | 497 |
| Juli | 39 | 3 | 166 | 620 | 293 | 623 | 459 | 368 | 84 | 991 | 543 |
| Augustus | 39 | 2 | 156 | 541 | 248 | 543 | 404 | 324 | 81 | 867 | 485 |
| September | 39 | 2 | 146 | 598 | 255 | 600 | 401 | 363 | 85 | 963 | 486 |
| Oktober | 39 | 3 | 175 | 636 | 263 | 639 | 438 | 368 | 85 | 1.007 | 523 |
| November | 39 | 3 | 158 | 611 | 265 | 614 | 423 | 361 | 80 | 975 | 503 |
| December | 39 | 2 | 175 | 727 | 313 | 729 | 488 | 418 | 94 | 1.147 | 582 |
| 1965 Januari | 39 | 2 | 144 | 610 | 291 | 612 | 435 | 360 | 88 | 972 | 523 |

1 Betreft het daggeld en, van 27 februari 1956 tot 16 november 1959, het op 1, 5 en 10 dagen uitgeleende of ontleende geld. Sedert 17 november 1959 wordt het geld op 5 en 10 dagen niet meer verhandeld.

2 Effecten, overheidspapier, coupons, overschrijvingen, cheques, wissels, promessen, kwijtschriften, transacties met het buitenland, enz.

Bibliografische referenties : *Belgische Economische Statistieken 1941-1950 en 1950-1960* (N.B.B.). — *Tijdschrift voor Documentatie en Voorlichting* (N.B.B.) : XXVIIIe Jaargang, Deel I, nr 5, mei 1959 : « Een nieuwe statistiek : de daggeldmarkt (call money) » — XXXVe Jaargang, Deel I, nr 4, april 1960 : « De Belgische geldmarkt » — XXXVIIe Jaargang, Deel I, nrs 3 en 4, maart en april 1962 : « De hervorming van 1 januari 1962 en de Belgische geldmarkt ».

XIX. — DISCONTO-, RENTE- EN RENDEMENTSpercentages

(in pct. per jaar)

1. — DISCONTO EN RENTETARIEF VAN DE NATIONALE BANK VAN BELGIE

| Datum van de wijziging | Disconto | | | | | | Voorschotten in rekening-courant en beleningen op * | | | |
|------------------------|---|---|--|---------------------------|--------------------------------|-----------|---|---|---|---------------------------------------|
| | Geaccepteerd in een bank gedomicileerd papier, warrants | Accepten vooraf door de N.B.B. geïviseerd | Geaccepteerd niet in een bank gedomicileerd papier | Niet geaccepteerd papier | | Promessen | Schatkistcertificaten | | | andere overhouds fondsen ² |
| | | | | in een bank gedomicileerd | niet in een bank gedomicileerd | | uitgegeven op maximum 806 dagen ¹ | | certificaten van het Rentenfonds, uitgegeven op maximum 806 dagen | |
| 1959 8 januari ... | 3,25 | 3,25 | 3,75 | 4,25 | 4,75 | 4,75 | Rentevoet v.h. certif. + 5/16 pct., minimum 2,25 pct. | | | 4,75 |
| 24 december . | 4,— | 4,— | 4,50 | 4,75 | 5,25 | 5,25 | | | | 5,— |
| 1960 4 augustus . | 5,— | 5,— | 5,50 | 5,75 | 6,25 | 6,25 | | | | 6,25 |
| | | Met betrekking tot | | | | | | | | |
| | | invoer | uitvoer | | | | | | | |
| 10 november . | 5,— | 5,— | 4,— | 5,50 | 5,75 | 6,25 | | | | 6,25 |
| 1961 24 augustus . | 4,75 | 4,75 | 3,75 | 5,25 | 5,50 | 6,— | | | | 6,— |
| | | | | | | | Schatkistcertificaten uitgegeven aan 1 15/16 % | Schatkistcertificaten van het Rentenfonds uitgegeven op maximum 130 dagen | Schatkistcertificaten uitgegeven op meer dan 180 dagen en op max. 806 dagen | |
| 28 december . | 4,50 | 4,50 | 3,50 | 5,— | 5,25 | 5,75 | 2,25 | 4,50 | 5,25 | 5,75 |
| 1962 18 januari ... | 4,25 | 4,25 | 3,25 | 4,75 | 5,— | 5,50 | 2,25 | 4,25 | 5,— | 5,50 |
| 22 maart | 4,— | 4,— | 3,— | 4,50 | 4,75 | 5,25 | 2,25 | 4,— | 4,50 | 5,25 |
| 9 augustus . | 3,75 | 3,75 | 3,— | 4,25 | 4,50 | 5,— | 2,25 | 3,75 | 4,25 | 5,— |
| 6 december . | 3,50 | 3,50 | 2,75 | 4,— | 4,50 | 5,— | — | 3,50 | 4,— | 5,— |
| 1963 18 juli | 4,— | 4,— | 3,25 | 4,50 | 5,— | 5,50 | — | 4,— | 4,50 | 5,50 |
| 31 oktober ... | 4,25 | 4,25 | 3,75 | 5,— | 5,75 | 6,25 | — | 4,50 | 5,25 | 6,25 |
| 1964 4 februari ... | 4,25 | 4,25 | 3,75 | 5,— | 5,75 | 6,25 | — | 4,75 | 5,50 | 6,50 |
| 3 juli | 4,75 | 4,75 | 4,25 | 5,25 | 5,75 | 6,25 | — | 5,00 | 5,50 | 6,50 |
| 18 december . | 4,75 | 4,75 | 4,25 | 5,25 | 5,75 | 6,25 | — | 5,25 | 5,75 | 6,50 |

¹ Vóór 21 maart 1957 vermeld onder het hoofd : « Schatkistcertificaten met ten hoogste 12 maanden looptijd ».

² Incl. de schatkistcertificaten met meer dan 12 maanden looptijd. — Alleen de effecten en overheidsfondsen « aan toonder » in Belgische franken luidend, worden in overpand aanvaard.

* Quotiteit van het voorschot op 31 december 1964

Schatkistcert. en cert. v.h. Rentenfonds uitgegeven op max. 806 d. ... max. 95 pct. | Andere overheidsfondsen (zie noot 2) max. 80 pct.

XIX - 2. — DAGGELDRENTE

| Gemiddelden ¹ | |
|--------------------------|------|
| 1958 | 1,41 |
| 1959 Van 1-1 tot 16-11 . | 1,01 |
| Van 17-11 tot 31-12 . | 2,11 |
| 1960 | 2,80 |
| 1961 | 2,57 |
| 1962 | 2,13 |
| 1963 | 2,28 |
| 1964 | 3,34 |
| 1964 Maart | 3,77 |
| April | 3,16 |
| Mei | 3,22 |
| Juni | 3,56 |
| Juli | 3,95 |
| Augustus | 2,85 |
| September | 3,86 |
| Oktober | 3,59 |
| November | 2,83 |
| December | 3,01 |
| 1965 Januari | 2,23 |
| Februari | 2,24 |

XIX - 3. — RENTEVOET VAN DE SCHATKISTCERTIFICATEN EN VAN DE CERTIFICATEN VAN HET RENTENFONDS

| Einde tijdvak | Schatkistcertificaten op zeer korte termijn ² | | | | Schatkistcertificaten B en certificaten van het Rentenfonds ³ | Datum | Schatkistcertificaten uitgegeven bij gunning ⁷ | | |
|---------------|--|-----------|-----------|-----------|--|---------------|---|-----------|------------|
| | 1 maand | 2 maanden | 3 maanden | 4 maanden | | | 6 maanden | 9 maanden | 12 maanden |
| 1960 | 4,— | 4,25 | 4,50 | 4,75 | 4,75 | 1959 6 jan. | 3,398 | 3,646 | 3,860 |
| 1961 | 3,50 | 3,75 | 4,— | 4,25 | 4,25 | 1960 5 jan. | 4,171 | * | 4,354 |
| 1962 | 2,50 | 2,75 | 3,— | — | 3,30 3,27 | 1961 6 jan. | 4,862 | 4,925 | 4,956 |
| 1963 Dec. ... | 3,50 | 3,80 | 4,10 | — | 4,35 4,31 | 1962 4 jan. | 4,283 | 4,364 | * |
| 1964 Maart . | 3,75 | 4,00 | 4,25 | — | 4,75 4,72 | 1963 3 jan. | 3,360 | 3,416 | 3,450 |
| April ... | 3,80 | 4,05 | 4,30 | — | 4,75 4,75 | 1964 14 jan. | 4,750 | 4,800 | 4,750 |
| Mei ... | 3,80 | 4,05 | 4,30 | — | 4,75 4,75 | 1964 14 april | 4,95 | 5,00 | 5,10 |
| Juni ... | 3,80 | 4,05 | 4,30 | — | 4,80 4,77 | 12 mei | 4,95 | 4,95 | 5,10 |
| Juli ... | 4,00 | 4,25 | 4,50 | — | 5,00 5,00 | 9 juni | 4,95 | 5,00 | * |
| Aug. ... | 4,00 | 4,25 | 4,50 | — | 5,00 5,00 | 14 juli | 5,00 | * | 5,20 |
| Sept. ... | 4,00 | 4,25 | 4,50 | — | 5,00 5,00 | 11 aug. | 5,15 | * | * |
| Oktober ... | 4,00 | 4,25 | 4,50 | — | 5,00 5,00 | 8 sept. | 5,15 | 5,30 | 5,40 |
| Nov. ... | 4,25 | 4,50 | 4,75 | — | 5,15 5,12 | 13 okt. | 5,15 | 5,30 | 5,40 |
| Dec. ... | 4,25 | 4,50 | 4,75 | — | 5,25 5,23 | 10 nov. | 5,25 | 5,40 | 5,50 |
| 1965 Jan. ... | 4,20 | 4,40 | 4,70 | — | 5,20 5,24 | 8 dec. | 5,40 | 5,55 | 5,65 |
| Feb. ... | 4,15 | 4,35 | 4,65 | — | 5,10 5,16 | 1965 12 jan. | 5,40 | 5,55 | 5,65 |
| | | | | | | 9 febr. | 5,35 | 5,50 | 5,55 |

¹ De hieronder gepubliceerde gemiddelden zijn berekend op basis van het aantal werkdagen van de periode. Tot 16 november 1959, het eenvoudig rekenkundig gemiddelde van de enige dagelijkse rentevoet. Sedert 17 november 1959 : gemiddelde van de gemiddelde dagelijkse rentevoeten gewogen met de ontleende bedragen. Wij stippen aan dat het H.W.I. zijn gemiddelden berekent rekening houdend met het totaal aantal dagen van de maand.

² Cf. Ministerieel besluit van 9 november 1957 (Belgisch Staatsblad van 10 november 1957, blz. 8028), gewijzigd bij ministerieel besluit van 25 maart 1964 (Belgisch Staatsblad van 28 maart 1964, blz. 3238).

³ De schatkistcertificaten B worden hetzij door de banken, hetzij door het Rentenfonds aangehouden; de certificaten van het Rentenfonds worden door de banken aangehouden. Deze beide soorten certificaten vloeiden voort uit de hervorming van de geldmarkt in november 1957; de schatkistcertificaten B ontstonden uit de conversie, ten belope van F 8,9 miljard, van de schuld op korte termijn die toen bij de banken was ondergebracht, terwijl het saldo van die schuld, zegge F 20 miljard, werd omgezet in schatkistcertificaten A op 12 maanden tegen 1 15/16 pct. (Ministerieel besluit van 9 november 1957, Belgisch Staatsblad van 10 november 1957, blz. 8080). Bij K.B. van 20-12-1962 werden de A-certificaten omgezet in een « Speciale Conversielening 1962 » terugbetaalbaar in 20 jaar en verdeeld in drie tranches (F 10.000 miljoen, F 5.000 miljoen en F 4.826 miljoen) met een rentevoet van 8,50 pct. 's jaars respectievelijk vanaf 1-1-1963, 31-12-1966 en 31-12-1971. Vóór deze data blijft de rentevoet bepaald op 1 15/16 's jaars. Het uitstaande bedrag van de schatkistcertificaten B schommelt niet; op 8 april 1960 werd het nochtans door omzetting van schatkistcertificaten A op F 0,1 miljard gebruikt. Sedert de hervorming van de geldmarkt van november 1957 waren de schatkistcertificaten A en B en de certificaten van het Rentenfonds het enige overheidspapier dat in aanmerking kwam voor de samenstelling van de zgn. « gedeeltelijke » dekking van de deposito's op maximum één maand bij de banken met grote en gemiddelde circulatie, tot bij de opheffing van deze dekking op 1 januari 1962. Tot einde 1961 was de rente van de schatkistcertificaten B en van de certificaten van het Rentenfonds gebonden aan de discontovoet van de Nationale Bank van België voor geaccepteerde in een bank gedomicileerde wissels; sedert 1 januari 1962 wordt de rente voor de certificaten van het Rentenfonds vastgesteld door wekelijkse gunningen die eveneens de rente voor de schatkistcertificaten B bepalen.

⁴ Percentage van de laatste wekelijkse gunning van de maand.

⁵ Gewogen gemiddelde van de percentages bepaald door de wekelijkse gunningen van de maand.

⁶ Enige rentevoet, geldig voor al de toegewezen certificaten (hoogste door het Rentenfonds in aanmerking genomen rentevoet).

⁷ Tot einde 1963, gemiddelde rentevoeten, gewogen door de bedragen van de toegewezen certificaten. Van januari 1964 af, enige rentevoeten geldig voor al de toegewezen certificaten (hoogste door de Schatkist in aanmerking genomen rentevoeten).

* Geen gunning.

**XIX - 4. — RENTETARIEF VOOR DEPOSITO'S IN BELGISCHE FRANKEN
BIJ DE BANKEN EN BIJ DE ALGEMENE SPAAR- EN LIJFRENTEKAS**

| Einde periode | Tarief 1 1 Depositorekeningen | | | | | Algemene Spaarkas (Spaarinlagen van particulieren) | |
|---------------------|----------------------------------|-----------------------------|--------------|-----------|-----------|---|--------------------|
| | direct opeisbaar | met 15 dagen opzegging 2 | op termijn 2 | | | tot 250.000 F | boven 250.000 F |
| | | | 1 maand | 3 maanden | 6 maanden | | |
| 1958 | 0,50 | 0,90 | 1,35 | 1,75 | 2,15 | 3,00 ³ | 2,00 |
| 1959 | 0,50 | 0,85 | 1,20 | 1,60 | 1,95 | 3,00 | 2,00 |
| 1960 | 0,50 | 1,75 | 2,85 | 3,45 | 3,60 | 3,00 ³ | 2,00 ³ |
| 1961 | 0,50 | 1,30 | 2,40 | 3,15 | 3,30 | 3,00 ³ | 2,00 ³ |
| 1962 | 0,50 | 1,00 | 1,70 | 2,50 | 2,70 | 3,00 ³ | 2,00 ³ |
| 1963 | 0,50 | 1,20 | 2,10 | 3,00 | 3,50 | 3,00 ³ | 2,00 ³ |
| 1964 | 0,50 | 1,30 | 3,00 | 3,50 | 4,00 | 3,00 ⁴ | 2,00 ⁴ |
| 1963 November | 0,50 | 1,20 | 2,10 | 3,00 | 3,50 | 3,00 ³ | 2,00 ³ |
| December | 0,50 | 1,20 | 2,10 | 3,00 | 3,50 | 3,00 ³ | 2,00 ³ |
| 1964 Januari | 0,50 | 1,20 | 2,10 | 3,00 | 3,50 | 3,00 ⁴ | 2,00 ⁴ |
| Februari | 0,50 | 1,20 | 2,10 | 3,00 | 3,50 | 3,00 ⁴ | 2,00 ⁴ |
| Maart | 0,50 | 1,20 | 2,30 | 3,30 | 3,80 | 3,00 ⁴ | 2,00 ⁴ |
| April | 0,50 | 1,20 | 2,30 | 3,30 | 3,80 | 3,00 ⁴ | 2,00 ⁴ |
| Mei | 0,50 | 1,20 | 2,30 | 3,30 | 3,80 | 3,00 ⁴ | 2,00 ⁴ |
| Juni | 0,50 | 1,20 | 2,30 | 3,30 | 3,80 | 3,00 ⁴ | 2,00 ⁴ |
| Juli | 0,50 | 1,30 | 3,00 | 3,50 | 4,00 | 3,00 ⁴ | 2,00 ⁴ |
| Augustus | 0,50 | 1,30 | 3,00 | 3,50 | 4,00 | 3,00 ⁴ | 2,00 ⁴ |
| September | 0,50 | 1,30 | 3,00 | 3,50 | 4,00 | 3,00 ⁴ | 2,00 ⁴ |
| Oktober | 0,50 | 1,30 | 3,00 | 3,50 | 4,00 | 3,00 ⁴ | 2,00 ⁴ |
| November | 0,50 | 1,30 | 3,00 | 3,50 | 4,00 | 3,00 ⁴ | 2,00 ⁴ |
| December | 0,50 | 1,30 | 3,00 | 3,50 | 4,00 | 3,00 ⁴ | 2,00 ⁴ |
| | | | | | | tot 350.000 F | boven 350.000 F |
| 1965 Januari | 0,50 | 1,30 | 3,00 | 3,50 | 4,00 | 3,00 ⁵ | 2,00 ⁵ |
| Februari | 0,50 | 1,30 | 3,00 | 3,50 | 4,00 | 3,00 ⁵ | 2,00 ⁵ |

1 Tarief toegepast door ca. 25 banken, waaronder de voornaamste. Andere banken, vooral regionale, passen over het algemeen een hoger tarief toe. — 2 Van november 1957 tot einde 1961 bewoog de rente van de deposito's met opzeggingstermijn en van de deposito's op termijn in functie van de discontovoet van de N.B.B. voor gascepteerde in een bank gedomicilieerde wissels. Sedert begin 1962 zijn de veranderingen die zij in functie van de marktvorwaarden, de toestand van de betalingsbalans en het conjunctuurverloop ondergaat, het voorwerp van een akkoord, dat door overleg tussen de Nationale Bank van België en de Belgische Vereniging der Banken is voorafgegaan. — 3 Getrouwheidspremie gelijk aan 10 pct. van de toegekende interest voor de bedragen die gedurende het gehele kalenderjaar ingeschreven bleven. Voor de bedragen tot 250.000 F. geen vermeerdering in 1959. Voor de bedragen boven 250.000 F. getrouwheidspremie vanaf 1-1-1960. — 4 Sedert 1-1-1964 incl. getrouwheidspremie, rentevoet 3,40 % voor de inlagen tot F 250.000 en 2,80 % voor de inlagen boven F 250.000. — 5 Sedert 1-1-65, incl. getrouwheidspremie, rentevoet 3,50 % voor de inlagen tot F 850.000 en 2,40 % voor de inlagen boven F 850.000.

XIX - 5. — RENDEMENT VAN VAST RENTENDE WAARDEN OP DE BEURS TE BRUSSEL *

| Begin der periode | Geïnificeerde schuld | Vervaldag binnen 2 tot 5 jaar | | Vervaldag binnen 5 tot 20 jaar | | Gewogen gemiddelden (excl. de Geïnifi- ceerde schuld) |
|---------------------|-------------------------|---|-------------------|-----------------------------------|--|--|
| | | (rendement alleen berekend volgens de notering) | | Staat | Parastatale instellingen en Steden | |
| | 4 pct. 1e r. | 3,5 tot 5,25 pct. | 4 tot 5,5 pct. | 4 tot 5,75 pct. | 3 tot 6 pct. | |
| 1955 | 4,20 | — | 3,89 ¹ | 4,59 ² | — | 4,46 |
| 1956 | 4,18 | — | 3,99 ¹ | 4,63 | 4,71 | 4,57 |
| 1957 | 4,47 | — | 5,17 ¹ | 5,54 | 5,59 | 5,45 |
| 1958 | 4,93 | — | 5,53 ¹ | 6,47 | 6,51 | 6,41 |
| 1959 | 4,29 | — | 4,44 | 4,85 | 4,93 | 4,85 |
| 1960 | 4,21 | 4,72 | 4,79 | 5,21 | 5,10 | 5,11 |
| 1961 | 4,39 | 5,55 | 5,69 | 6,07 | 5,80 | 5,89 |
| 1962 | 4,40 | 5,21 | 5,34 | 5,74 | 5,70 | 5,64 |
| 1963 | 4,05 | 4,54 | 4,50 | 4,96 | 5,02 | 4,94 |
| 1964 Februari | 4,09 | 5,36 | 5,16 | 5,54 ³ | 5,38 ³ | 5,45 ³ |
| Maart | 4,07 | 5,34 | 5,18 | 5,51 ³ | 5,44 ³ | 5,44 ³ |
| April | 4,00 | 5,37 | 5,25 | 5,50 ³ | 5,47 ³ | 5,45 ³ |
| Mei | 4,07 | 5,49 | 5,32 | 5,57 ³ | 5,50 ³ | 5,52 ³ |
| Juni | 4,07 | 5,48 | 5,37 | 5,60 ³ | 5,55 ³ | 5,55 ³ |
| Juli | 4,06 | 5,44 | 5,42 | 5,62 ³ | 5,53 ³ | 5,54 ³ |
| Augustus | 4,06 | 5,42 | 5,43 | 5,62 ³ | 5,55 ³ | 5,54 ³ |
| September | 4,06 | 5,42 | 5,43 | 5,65 ³ | 5,54 ³ | 5,55 ³ |
| Oktober | 4,06 | 5,45 | 5,45 | 5,68 ³ | 5,56 ³ | 5,57 ³ |
| November | 4,06 | 5,51 | 5,48 | 5,68 ³ | 5,62 ³ | 5,60 ³ |
| December | 4,06 | 5,34 | 5,43 | 5,61 ³ | 5,61 ³ | 5,53 ³ |
| 1965 Januari | 4,06 | 5,38 | 5,38 | 5,62 ³ | 5,60 ³ | 5,53 ³ |
| Februari | 4,06 | 5,45 | 5,35 | 5,60 ³ | 5,60 ³ | 5,53 ³ |
| Maart | 4,06 | 5,20 | 5,31 | 5,53 ³ | 5,57 ³ | 5,43 ³ |

* Tenzij anders vermeld is het gemiddelde rendement het percentage dat, toegepast bij de berekening van de actuele waarde van de gezamenlijke nog te ontvangen termijnen (aflossing, rente, gebeurlijke loten en premies) van de annuïteit, een actuele waarde geeft die gelijk is aan de koopprijs van het uitstaande kapitaal, berekend volgens de dagnotering, verhoogd met de courtage en gebeurlijk met de opgelopen rente.

1 Leningen met een rentevoet van 4 en 4,5 pct. — 2 Leningen met een rentevoet van 4,25 en 4,5 pct. — 3 Alleen voor de leningen uitgegeven vóór 1 december 1962.

N. B. — Wijze van opstelling : zie *Tijdschrift voor Documentatie en Voorlichting* (N.B.B.), XXXIe Jaargang, Deel I, nr 2, februari 1956.

Bibliografische referenties : *Belgisch Staatsblad* : weekstaten van de N.B.B. — *Tijdschrift voor Documentatie en Voorlichting* (N.B.B.) : XXVIe Jaargang, Deel I, Nr 6, juni 1951 : « De daggeldmarkt sedert september 1950 » ; XXVIIe Jaargang, Deel I, Nr 6, mei 1953 : « Een nieuwe statistiek : de daggeldmarkt (call money) » ; XXXIe Jaargang, Deel II, Nr 5, november 1957 : « De hervorming van de geldmarkt » ; XXXVe Jaargang, Deel I, Nr 4, april 1960 : « De Belgische geldmarkt » ; XXXVIIe Jaargang, Deel I, nr 8 en 4, maart en april 1962 : « De hervorming van 1 januari 1962 en de Belgische geldmarkt ».

XX. — BUITENLANDSE CIRCULATIEBANKEN
1. — DISCONTOVOET

| Maand van de wijzigingen | Duitsland | | Verenigde Staten 1 | | Frankrijk | | Groot-Brittannië | | Italië | | Nederland | | Zweden | | Zwitserland | |
|-----------------------------------|-----------|-------------------|--------------------|-------------------|-----------|-------------------|------------------|-------------------|--------|-------------------|-----------|-------------------|--------|-------------------|-------------|-------------------|
| | Datum | Discon- tovoet | Datum | Discon- tovoet | Datum | Discon- tovoet | Datum | Discon- tovoet | Datum | Discon- tovoet | Datum | Discon- tovoet | Datum | Discon- tovoet | Datum | Discon- tovoet |
| Tarief van kracht op 1-1-1956 ... | | 3,50 | | 2,50 | | 3,— | | 4,50 | | 4,— | | 2,50 | | 3,75 | | 1,50 |
| 1956 September . | 6 | 5,— | | | | | | | | | 22 | 3,75 | | | | |
| Oktober ... | | | | | | | | | | | | | 22 | 4,— | | |
| November . | | | | | | | | | | | | | | | | |
| 1957 Januari ... | 11 | 4,50 | | | | | | | | | | | | | | |
| Februari ... | | | | | | | 7 | 5,— | | | | | | | | |
| April | | | | | 11 | 4,— | | | | | | | | | | |
| Mei | | | | | | | | | | | | | | | 15 | 2,50 |
| Juli | | | | | | | | | | | 17 | 4,25 | 11 | 5,— | | |
| Augustus . | | | 23 | 3,50 | 12 | 5,— | | | | | 16 | 5,— | | | | |
| September . | 19 | 4,— | | | | | 19 | 7,— | | | | | | | | |
| November . | | | 15 | 3,— | | | | | | | | | | | | |
| 1958 Januari ... | 17 | 3,50 | 24 | 2,75 | | | | | | | 24 | 4,50 | | | | |
| Maart | | | 7 | 2,25 | | | 20 | 6,— | | | 25 | 4,— | | | | |
| April | | | 18 | 1,75 | | | | | | | | | | | | |
| Mei | | | | | | | 22 | 5,50 | | | | | 3 | 4,50 | | |
| Juni | 27 | 3,— | | | | | 19 | 5,— | 7 | 3,50 | 14 | 3,50 | | | | |
| Augustus . | | | | | | | 14 | 4,50 | | | | | | | | |
| September . | | | 12 | 2,— | | | | | | | | | | | | |
| Oktober ... | | | | | 16 | 4,50 | | | | | | | | | | |
| November . | | | 7 | 2,50 | | | 20 | 4,— | | | 15 | 3,— | | | | |
| 1959 Januari ... | 10 | 2,75 | | | | | | | | | 21 | 2,75 | | | | |
| Februari ... | | | | | 5 | 4,25 | | | | | | | | | 26 | 2,— |
| Maart | | | 6 | 3,— | | | | | | | | | | | | |
| April | | | | | 23 | 4,— | | | | | | | | | | |
| Mei | | | 29 | 3,50 | | | | | | | | | | | | |
| September . | 4 | 3,— | 11 | 4,— | | | | | | | | | | | | |
| Oktober ... | 23 | 4,— | | | | | | | | | | | | | | |
| November . | | | | | | | | | | | 16 | 3,50 | | | | |
| 1960 Januari ... | | | | | | | 21 | 5,— | | | | | 15 | 5,— | | |
| Juni | 3 | 5,— | 10 | 3,50 | | | 23 | 6,— | | | | | | | | |
| Augustus . | | | 12 | 3,— | | | | | | | | | | | | |
| Oktober ... | | | | | 6 | 3,50 | 27 | 5,50 | | | | | | | | |
| November . | 11 | 4,— | | | | | | | | | | | | | | |
| December . | | | | | | | 8 | 5,— | | | | | | | | |
| 1961 Januari ... | 20 | 3,50 | | | | | | | | | | | | | | |
| Mei | 5 | 3,— | | | | | | | | | | | | | | |
| Juli | | | | | | | 25 | 7,— | | | | | | | | |
| Oktober ... | | | | | | | 5 | 6,50 | | | | | | | | |
| November . | | | | | | | 2 | 6,— | | | | | | | | |
| 1962 Maart | | | | | | | 8 | 5,50 | | | | | | | | |
| Maart | | | | | | | 22 | 5,— | | | 25 | 4,— | 6 | 4,50 | | |
| April | | | | | | | 26 | 4,50 | | | | | 8 | 4,— | | |
| Juni | | | | | | | | | | | | | | | | |
| 1963 Januari ... | | | | | | | 3 | 4,— | | | 8 | 3,50 | 18 | 3,50 | | |
| Juni | | | | | | | | | | | | | 14 | 4,— | | |
| Juli | | | 17 | 3,50 | | | | | | | | | | | | |
| November . | | | | | 14 | 4,— | | | | | | | | | | |
| 1964 Januari ... | | | | | | | | | | | 6 | 4,— | 31 | 4,50 | | |
| Februari ... | | | | | | | 27 | 5,— | | | | | | | | |
| Juni | | | | | | | | | | | 4 | 4,50 | | | | |
| Juli | | | | | | | | | | | | | | | 3 | 2,50 |
| November . | | | 24 | 4,— | | | 23 | 7,— | | | | | 6 | 5,— | | |
| 1965 Januari ... | 22 | 3,50 | | | | | | | | | | | | | | |

1 Federal Reserve Bank of New York.
 Voor de bepalingen van de officiële discontotarieven : zie « International Financial Statistics » (I.M.F.).

XX - 2. — BANQUE DE FRANCE

(millions de francs français)

| | 1961 31 décembre | 1962 31 décembre | 1963 31 décembre | 1964 31 décembre | 1964 9 janvier | 1965 7 janvier | 1964 6 février | 1965 4 février |
|--|---------------------|---------------------|---------------------|---------------------|-------------------|-------------------|-------------------|-------------------|
| ACTIF | | | | | | | | |
| Encaisse or | 4.322 | 4.322 | 4.322 | 4.322 | 4.322 | 4.322 | 4.322 | 4.322 |
| Disponibilités à vue à l'étranger | 9.985 | 13.355 | 17.448 | 20.665 | 17.476 | 20.666 | 17.615 | 21.033 |
| Avances au Fonds de Stabilisation des changes ¹ | 1.314 | 2.546 | 2.627 | 3.370 | 2.621 | 3.352 | 2.597 | 3.420 |
| <i>Concours au Fonds Monétaire Interna- tional</i> | | 2.204 | 2.263 | 3.096 | 2.263 | 3.096 | 2.263 | 3.172 |
| <i>Autres opérations</i> | | 342 | 364 | 274 | 358 | 256 | 334 | 248 |
| Annuités de Prêt de la B.I.R.D. | — | — | 630 | 589 | 630 | 589 | 630 | 589 |
| Monnaies divisionnaires | 18 | 8 | 28 | 24 | 22 | 20 | 18 | 35 |
| Comptes courants postaux | 553 | 481 | 911 | 920 | 914 | 1.198 | 790 | 850 |
| Prêts à l'Etat ² | 6.500 | 5.450 | 5.450 | 5.450 | 5.450 | 5.450 | 5.450 | 5.450 |
| Avances à l'Etat ³ | 2.358 | 3.221 | 3.316 | 3.546 | 4.350 | 4.427 | 4.247 | 4.286 |
| Portefeuille d'escompte | 18.675 | 20.608 | 20.007 | 18.606 | 18.961 | 18.335 | 17.774 | 16.261 |
| Effets représentatifs de crédits à court terme : | | | | | | | | |
| <i>Effets escomptés sur la France</i> | 5.846 | 6.310 | 7.030 | 6.173 | 7.351 | 5.894 | 8.638 | 5.484 |
| <i>Effets escomptés sur l'étranger</i> | 1 | 1 | ... | ... | ... | ... | ... | ... |
| <i>Effets garantis par l'Office des céréales</i> ⁴ | 797 | 1.223 | 575 | 669 | 568 | 493 | 384 | 547 |
| <i>Obligations cautionnées</i> | | | | ... | | 2.190 | | 1.296 |
| Effets de mobilisation de crédits à moyen terme : | | | | | | | | |
| <i>Prêts spéciaux à la construction</i> | 12.031 | 13.074 | 12.402 | 6.819 | 11.042 | 5.274 | 8.752 | 5.181 |
| <i>Autres crédits à moyen terme</i> | | | | 4.945 | | 4.484 | | 3.753 |
| Effets négociables achetés en France ⁵ .. | 2.878 | 2.412 | 3.220 | 4.546 | 2.678 | 3.480 | 2.973 | 3.945 |
| Avances à 30 jours sur effets publics ... | 187 | 166 | 72 | 32 | 107 | 34 | 17 | 32 |
| Avances sur titres | 74 | 67 | 71 | 88 | 70 | 82 | 73 | 86 |
| Avances sur or | ... | ... | ... | ... | ... | ... | ... | ... |
| Effets en cours de recouvrement | 553 | 870 | 1.656 | 1.689 | 527 | 715 | 559 | 923 |
| Divers | 834 | 885 | 1.468 | 1.497 | 1.407 | 1.299 | 1.153 | 1.439 |
| Total ... | 48.251 | 54.391 | 61.226 | 65.344 | 59.535 | 63.969 | 58.218 | 62.671 |
| PASSIF | | | | | | | | |
| Engagements à vue : | | | | | | | | |
| Billets au porteur en circulation | 44.348 | 50.082 | 55.781 | 59.544 | 55.077 | 59.266 | 54.290 | 58.311 |
| Comptes créditeurs : | 2.590 | 2.718 | 3.479 | 3.668 | 2.501 | 2.487 | 2.225 | 2.216 |
| <i>Compte courant du Trésor public</i> ... | ... | 1 | 1 | ... | 1 | 1 | ... | 1 |
| <i>Comptes des banques, institutions et personnes étrangères</i> | 1.561 | 200 | 238 | 426 | 281 | 390 | 240 | 249 |
| <i>Comptes courants des banques et institutions financières françaises</i> .. | | 1.291 | 1.789 | 1.807 | 955 | 811 | 796 | 788 |
| <i>Autres comptes courants et de dépôts de fonds; dispositions et autres engagements à vue</i> | 1.029 | 1.226 | 1.451 | 1.435 | 1.264 | 1.285 | 1.189 | 1.178 |
| Capital de la Banque | 150 | 150 | 250 | 250 | 250 | 250 | 250 | 250 |
| Divers | 1.163 | 1.441 | 1.716 | 1.882 | 1.707 | 1.966 | 1.453 | 1.894 |
| Total ... | 48.251 | 54.391 | 61.226 | 65.344 | 59.535 | 63.969 | 58.218 | 62.671 |

¹ Convention du 27 juin 1940.

² Convention du 29 octobre 1959 approuvée par la loi du 28 décembre 1959 et convention du 8 mai 1962 approuvée par la loi du 7 juin 1962.

³ Convention du 29 octobre 1959 approuvée par la loi du 28 décembre 1959.

⁴ Loi du 15 août 1936, décret du 29 juillet 1939 et loi du 19 mai 1941.

⁵ Décret du 17 juin 1938.

XX - 3. — BANK OF ENGLAND

(millions of £)

| | 1961 28 February | 1962 28 February | 1963 28 February | 1964 29 February | 1964 8 January | 1965 6 January | 1964 5 February | 1965 10 February |
|--|---------------------|---------------------|---------------------|---------------------|-------------------|-------------------|--------------------|---------------------|
|--|---------------------|---------------------|---------------------|---------------------|-------------------|-------------------|--------------------|---------------------|

ISSUE DEPARTMENT

| | | | | | | | | |
|-----------------------------------|-------|-------|-------|-------|-------|-------|-------|-------|
| Government Debt | 11 | 11 | 11 | 11 | 11 | 11 | 11 | 11 |
| Other Government Securities | 2.237 | 2.313 | 2.338 | 2.438 | 2.538 | 2.738 | 2.438 | 2.638 |
| Other Securities | 1 | 1 | 1 | 1 | 1 | 1 | 1 | 1 |
| Coin other than Gold Coin | 1 | ... | ... | ... | ... | ... | ... | ... |
| Amount of Fiduciary Issue | 2.250 | 2.325 | 2.350 | 2.450 | 2.550 | 2.750 | 2.450 | 2.650 |
| Gold Coin and Bullion | ... | ... | ... | ... | ... | ... | ... | ... |
| Total ... | 2.250 | 2.325 | 2.350 | 2.450 | 2.550 | 2.750 | 2.450 | 2.650 |

| | | | | | | | | |
|-----------------------------|-------|-------|-------|-------|-------|-------|-------|-------|
| Notes Issued : | | | | | | | | |
| In Circulation | 2.212 | 2.302 | 2.309 | 2.430 | 2.487 | 2.680 | 2.407 | 2.599 |
| In Banking Department | 38 | 23 | 41 | 20 | 63 | 70 | 43 | 51 |
| Total ... | 2.250 | 2.325 | 2.350 | 2.450 | 2.550 | 2.750 | 2.450 | 2.650 |

BANKING DEPARTMENT

| | | | | | | | | |
|------------------------------|-----|-----|-----|-----|-----|-----|-----|-----|
| Government Securities | 425 | 507 | 266 | 298 | 192 | 189 | 248 | 193 |
| Other Securities : | | | | | | | | |
| Discounts and Advances | 28 | 44 | 54 | 32 | 49 | 51 | 27 | 110 |
| Securities | 19 | 20 | 22 | 25 | 22 | 25 | 24 | 25 |
| Notes | 38 | 23 | 41 | 20 | 63 | 70 | 43 | 51 |
| Coin | 1 | 1 | 1 | 1 | 1 | 1 | 1 | 1 |
| Total ... | 511 | 595 | 384 | 376 | 327 | 336 | 343 | 380 |

| | | | | | | | | |
|--|-----|-----|-----|-----|-----|-----|-----|-----|
| Capital | 15 | 15 | 15 | 15 | 15 | 15 | 15 | 15 |
| Rest | 4 | 4 | 4 | 4 | 3 | 3 | 3 | 4 |
| Public Deposits | 18 | 13 | 11 | 10 | 11 | 12 | 11 | 9 |
| (including Exchequer, Savings Banks Commissioners of National Debt, and Dividend Accounts) | | | | | | | | |
| Special Deposits | 155 | 241 | — | — | — | — | — | — |
| Other Deposits : | | | | | | | | |
| Bankers | 251 | 249 | 280 | 276 | 227 | 222 | 242 | 266 |
| Others Accounts | 68 | 73 | 74 | 71 | 71 | 84 | 72 | 86 |
| Total ... | 511 | 595 | 384 | 376 | 327 | 336 | 343 | 380 |

XX - 4. — FEDERAL RESERVE BANKS ¹

(millions of \$)

| | 1961 31 December | 1962 31 December | 1963 31 December | 1964 31 December | 1964 8 January | 1965 6 January | 1964 5 February | 1965 10 February |
|---|---------------------|---------------------|---------------------|---------------------|-------------------|-------------------|--------------------|---------------------|
| ASSETS | | | | | | | | |
| Gold certificate account | 15.445 | 14.430 | 13.819 | 13.505 | 13.809 | 13.505 | 13.819 | 13.092 |
| Redemption fund for F.R. notes | 1.170 | 1.266 | 1.418 | 1.570 | 1.424 | 1.570 | 1.411 | 1.554 |
| Total gold certificates reserves ... | 16.615 | 15.696 | 15.237 | 15.075 | 15.233 | 15.075 | 15.230 | 14.646 |
| Cash | 320 | 288 | 182 | 146 | 229 | 146 | 310 | 172 |
| Discounts and advances | 130 | 38 | 63 | 186 | 325 | 337 | 423 | 144 |
| Acceptances : | | | | | | | | |
| Bought outright | 48 | 52 | 70 | 59 | 71 | 56 | 64 | 58 |
| Held under repurchase agreement | 3 | 58 | 92 | 35 | 74 | 33 | 3 | 73 |
| U.S. Government securities : | | | | | | | | |
| Bought outright : | | | | | | | | |
| Bills | 3.193 | 2.442 | 4.142 | 6.044 | 3.901 | 6.065 | 3.852 | 6.671 |
| Certificates | 1.699 | 13.182 | 7.066 | ... | 7.066 | ... | 7.066 | ... |
| Notes | 19.984 | 10.717 | 17.729 | 25.188 | 17.729 | 25.188 | 17.729 | 25.188 |
| Bonds | 3.846 | 4.137 | 4.645 | 5.274 | 4.645 | 5.274 | 4.645 | 5.274 |
| Total bought outright ... | 28.722 | 30.478 | 33.582 | 36.506 | 33.341 | 36.527 | 33.292 | 37.133 |
| Held under repurchase agreement | 159 | 342 | 11 | 538 | 152 | 505 | 83 | 109 |
| Total U.S. Government securities ... | 28.881 | 30.820 | 33.593 | 37.044 | 33.493 | 37.032 | 33.375 | 37.242 |
| Total loans and securities | 29.062 | 30.968 | 33.818 | 37.324 | 33.963 | 37.458 | 33.865 | 37.517 |
| Cash items in process of collection | 6.125 | 6.518 | 6.435 | 7.190 | 6.227 | 7.154 | 5.400 | 5.648 |
| Bank premises | 111 | 104 | 104 | 102 | 104 | 102 | 103 | 102 |
| Other assets | 237 | 357 | 400 | 552 | 426 | 596 | 610 | 564 |
| Total assets ... | 52.470 | 53.931 | 56.176 | 60.389 | 56.182 | 60.531 | 55.518 | 58.649 |

LIABILITIES

| | | | | | | | | |
|---|---------------|---------------|---------------|---------------|---------------|---------------|---------------|---------------|
| Federal Reserve notes | 28.802 | 30.151 | 32.381 | 34.659 | 31.956 | 34.508 | 31.262 | 33.937 |
| Deposits : | | | | | | | | |
| Member bank reserves | 17.387 | 17.454 | 17.049 | 18.086 | 16.895 | 18.543 | 17.479 | 17.335 |
| U.S. Treasurer - general account | 465 | 597 | 880 | 820 | 1.082 | 492 | 635 | 907 |
| Foreign | 279 | 247 | 171 | 229 | 171 | 229 | 137 | 143 |
| Other | 320 | 424 | 291 | 321 | 214 | 201 | 206 | 192 |
| Total deposits ... | 18.451 | 18.722 | 18.391 | 19.456 | 18.362 | 19.465 | 18.457 | 18.577 |
| Deferred availability cash items | 3.825 | 3.584 | 3.835 | 4.584 | 4.271 | 4.850 | 4.122 | 4.299 |
| Other liabilities and accrued dividends ... | 59 | 73 | 82 | 642 | 84 | 639 | 80 | 645 |
| Total liabilities ... | 51.137 | 52.530 | 54.689 | 59.341 | 54.673 | 59.462 | 53.921 | 57.458 |

CAPITAL ACCOUNTS

| | | | | | | | | |
|--|---------------|---------------|---------------|---------------|---------------|---------------|---------------|---------------------|
| Capital paid in | 445 | 467 | 497 | 524 | 497 | 524 | 504 | 529 |
| Surplus | 888 | 934 | 990 | 524 | 990 | 524 | 990 | 524 |
| Other capital accounts | ... | ... | ... | ... | 22 | 21 | 103 | 138 |
| Total liabilities and capital accounts ... | 52.470 | 53.931 | 56.176 | 60.389 | 56.182 | 60.531 | 55.518 | 58.649 |
| Contingent liability on acceptances purchased for foreign correspondents | 126 | 86 | 92 | 122 | 88 | 123 | 92 | 120 |
| Ratio of gold certificate reserves to deposit and F.R. note liabilities combined . | 34,8 % | 31,8 % | 29,7 % | 27,5 % | 29,9 % | 27,6 % | 30,2 % | 27,5 % ² |

¹ Consolidated statement of condition of the twelve Federal Reserve Banks.

² « F.R. note liabilities combined » includes \$ 760 million of Federal Reserve notes of other Federal Reserve Banks netted out of the consolidated statement shown above.

XX - 5. — DE NEDERLANDSCHE BANK

(miljoenen guldens)

| | 1960 31 december | 1961 31 december | 1962 31 december | 1963 31 december | 1964 6 januari | 1965 4 januari | 1964 10 februari | 1965 8 februari |
|--|---------------------|---------------------|---------------------|---------------------|-------------------|-------------------|---------------------|--------------------|
| ACTIVA | | | | | | | | |
| Goud | 5.487 | 5.698 | 5.698 | 5.770 | 5.770 | 6.080 | 5.770 | 6.116 |
| Vorderingen en geldwaardige papieren luidende in goud of in buitenlandse geldsoorten | 1.107 | 484 | 586 | 1.081 | 1.087 | 1.504 | 937 | 1.322 |
| Buitenlandse betaalmiddelen | ... | ... | ... | ... | ... | ... | ... | ... |
| Vorderingen op het buitenland luidende in guldens | 40 | 14 | 7 | 15 | 18 | 31 | 22 | 24 |
| Wissels, promessen schatkistpapier en schuldbrieven in disconto | .. | 48 | ... | ... | ... | ... | ... | ... |
| Wissels, schatkistpapier en schuldbrieven door de Bank gekocht (art. 15, onder 4 ^o van de Bankwet 1948) | 249 | 523 | 597 | 729 | 523 | 338 | 405 | 338 |
| Voorschotten in rekening-courant (incl. beleningen) | 12 | 52 | 72 | 25 | 26 | 14 | 4 | 156 |
| Voorschotten aan de Staat (art. 20 van de Bankwet 1948) | ... | ... | ... | ... | ... | ... | ... | ... |
| Nederlandse munten | 51 | 21 | 13 | 16 | 15 | 13 | 15 | 17 |
| Belegging van kapitaal en reserves | 174 | 183 | 183 | 178 | 178 | 174 | 179 | 173 |
| Gebouwen en inventaris | 1 | 1 | 1 | ... | 1 | ... | 1 | ... |
| Diverse rekeningen | 12 | 8 | 10 | 11 | 16 | 36 | 14 | 24 |
| Totaal ... | 7.133 | 7.032 | 7.167 | 7.825 | 7.634 | 8.190 | 7.347 | 8.170 |

PASSIVA

| | | | | | | | | |
|---|--------------|--------------|--------------|--------------|--------------|--------------|--------------|--------------|
| Bankbiljetten in omloop | 4.900 | 5.279 | 5.758 | 6.225 | 6.082 | 6.865 | 5.908 | 6.554 |
| Bankassignaties | ... | ... | ... | ... | ... | ... | ... | ... |
| Rekening-courantsaldo's in guldens van ingezetenen | 1.603 | 1.421 | 1.036 | 1.261 | 1.214 | 987 | 1.096 | 1.289 |
| <i>'s Rijks schatkist</i> | 934 | 995 | 620 | 1.095 | 1.089 | 588 | 955 | 971 |
| <i>Banken in Nederland</i> | 519 | 283 | 283 | 122 | 90 | 321 | 102 | 286 |
| <i>Andere ingezetenen</i> | 150 | 143 | 133 | 44 | 35 | 78 | 39 | 32 |
| Rekening-courantsaldo's in guldens van niet-ingezetenen | 59 | 77 | 112 | 76 | 72 | 76 | 78 | 68 |
| <i>Buitenlandse circulatiebanken en daar- mede gelijk te stellen instellingen</i> ... | 48 | 71 | 106 | 70 | 67 | 70 | 76 | 65 |
| <i>Andere niet-ingezetenen</i> | 11 | 6 | 6 | 6 | 5 | 6 | 2 | 3 |
| Saldo's luidende in buitenlandse geld- soorten | 320 | 14 | 18 | 16 | 16 | 14 | 16 | 14 |
| Kapitaal | 20 | 20 | 20 | 20 | 20 | 20 | 20 | 20 |
| Reserves | 164 | 168 | 168 | 168 | 168 | 167 | 168 | 167 |
| Diverse rekeningen | 67 | 53 | 55 | 59 | 62 | 61 | 61 | 58 |
| Totaal ... | 7.133 | 7.032 | 7.167 | 7.825 | 7.634 | 8.190 | 7.347 | 8.170 |

| | | | | | | | | |
|--|-----|----|----|----|----|----|----|----|
| N. B. — Circulatie der door de Bank namens de Staat in het verkeer gebrachte munt- biljetten | 110 | 69 | 63 | 62 | 62 | 65 | 60 | 64 |
|--|-----|----|----|----|----|----|----|----|

XX - 6. — BANCA D'ITALIA

(miliardi di lire)

| | 1960 dicembre | 1961 dicembre | 1962 dicembre | 1963 dicembre | 1963 ottobre | 1964 ottobre | 1963 novembre | 1964 novembre |
|---|------------------|------------------|------------------|------------------|-----------------|-----------------|------------------|------------------|
| Oro in cassa | 1.000 | 1.000 | 1.000 | 1.000 | 1.000 | 1.000 | 1.000 | 1.000 |
| Cassa ¹ | 10 | 13 | 12 | 25 | 26 | 13 | 20 | 12 |
| Portafoglio ² | 443 | 500 | 616 | 942 | 745 | 809 | 744 | 716 |
| Effetti ricevuti per l'incasso | ... | ... | ... | ... | ... | ... | ... | ... |
| Anticipazioni ³ | 64 | 107 | 260 | 337 | 347 | 312 | 337 | 238 |
| Prorogati pagamenti | 7 | 6 | 12 | 42 | 38 | 7 | 6 | — |
| Ufficio italiano dei cambi | 1.257 | 1.810 | 2.146 | 1.770 | 1.928 | 1.843 | 1.819 | 1.950 |
| Disponibilita in divisa all'estero | 63 | 63 | 63 | 65 | 63 | 65 | 63 | 64 |
| Titoli emessi o garantiti dallo Stato ⁴ ... | 75 | 83 | 244 | 168 | 153 | 274 | 115 | 326 |
| Immobili | ... | ... | ... | ... | ... | ... | ... | ... |
| Debitori diversi | 119 | 123 | 132 | 229 | 234 | 169 | 246 | 159 |
| Partite varie | 2 | — | — | — | — | — | — | — |
| Anticipazioni temporanee al Tesoro | 64 | — | — | — | — | — | — | — |
| Anticipazioni straordinarie al Tesoro | 485 | 485 | 485 | 440 | 440 | 410 | 440 | 410 |
| Impieghi in titoli per conto del Tesoro ... | 20 | — | — | — | — | — | — | — |
| C/c servizio tesoreria | — | — | — | 506 | 43 | 405 | 272 | 552 |
| Servizi diversi per conto dello Stato | — | 1 | — | — | — | ... | — | 32 |
| Spese | 43 | 45 | 56 | 71 | 46 | 49 | 48 | 53 |
| Totale attivo ... | 3.652 | 4.236 | 5.026 | 5.595 | 5.063 | 5.356 | 5.110 | 5.512 |
| | | | | | | | | |
| Circolazione dei biglietti ⁵ | 2.424 | 2.779 | 3.235 | 3.699 | 3.281 | 3.431 | 3.328 | 3.477 |
| Vaglia, assegni e debiti a vista ⁶ | 23 | 39 | 43 | 62 | 16 | 22 | 23 | 26 |
| Conti correnti liberi | 117 | 118 | 122 | 87 | 45 | 71 | 43 | 41 |
| Conti correnti vincolati | 694 | 797 | 988 | 1.305 | 1.339 | 1.416 | 1.308 | 1.550 |
| Creditori diversi | 170 | 189 | 237 | 352 | 301 | 357 | 325 | 356 |
| C/c servizio tesoreria | 159 | 263 | 320 | — | ... | — | ... | — |
| Servizi diversi per conto dello Stato | 16 | — | 18 | 10 | 26 | — | 26 | — |
| Capitale | ... | ... | ... | ... | ... | ... | ... | ... |
| Fondo di riserva ordinario | 3 | 4 | 4 | 5 | 5 | 6 | 5 | 6 |
| Fondo di riserva straordinario | 2 | 2 | 2 | 3 | 3 | 3 | 3 | 3 |
| Rendite | 44 | 45 | 57 | 72 | 47 | 50 | 49 | 53 |
| Totale passivo e patrimonio ... | 3.652 | 4.236 | 5.026 | 5.595 | 5.063 | 5.356 | 5.110 | 5.512 |
| | | | | | | | | |
| Depositanti di titoli e valori | 4.407 | 4.775 | 4.845 | 4.273 | 4.908 | 4.606 | 4.729 | 4.697 |
| ¹ Comprese monete di Stato | 5 | 6 | 8 | 5 | 6 | 3 | 6 | 3 |
| ² Compreso finanziamento ammassi e acquisto grano : | | | | | | | | |
| — aziende di credito | } 437 | 246 | 298 | 343 | 312 | 366 | 313 | 364 |
| — istituti speciali | | 235 | 290 | 274 | 284 | 277 | 276 | 272 |
| ³ Comprese anticipazioni a : | | | | | | | | |
| — aziende di credito | n.d. | 104 | 256 | 334 | 344 | 309 | 334 | 236 |
| — privati | 3 | 3 | 4 | 2 | 2 | 2 | 2 | 2 |
| ⁴ Compresi BOT per investimento riserve obbligatorie | n.d. | n.d. | 81 | 7 | 34 | 45 | 7 | 94 |
| ⁵ Compresi biglietti presso il Tesoro | 1 | 2 | 3 | 2 | 2 | 2 | 2 | 2 |
| ⁶ Compresi vaglia e assegni | 14 | 21 | 18 | 29 | 12 | 15 | 14 | 16 |

XX - 7. — DEUTSCHE BUNDESBANK

(Millionen DM)

| | 1961 31. Dezember | 1962 31. Dezember | 1963 31. Dezember | 1964 31. Dezember | 1964 7. Januar | 1965 7. Januar | 1964 7. Februar | 1965 5. Februar |
|--|----------------------|----------------------|----------------------|----------------------|-------------------|-------------------|--------------------|--------------------|
| AKTIVA | | | | | | | | |
| Gold | 14.426 | 14.490 | 15.138 | 16.731 | 15.138 | 16.731 | 15.159 | 16.736 |
| Guthaben bei ausländischen Banken und Geldmarktanlagen im Ausland | 11.387 | 10.929 | 12.894 | 10.770 | 12.612 | 10.300 | 12.591 | 9.467 |
| Sorten, Auslandswechsel und -schecks ... | 292 | 329 | 417 | 563 | 408 | 563 | 342 | 555 |
| Kredite an internationale Einrichtungen und Konsolidierungskredite | 2.442 | 2.289 | 2.122 | 2.684 | 2.122 | 2.684 | 2.121 | 2.688 |
| <i>darunter : a) aus der Abwicklung der</i> <i>E.Z.U.</i> | 1.038 | 897 | 751 | 615 | 751 | 615 | 750 | 614 |
| <i>b) an Weltbank</i> | 1.342 | 1.342 | 1.342 | 1.343 | 1.343 | 1.343 | 1.342 | 1.344 |
| <i>c) an I.W.F.</i> | — | — | — | 720 | — | 720 | — | 720 |
| Deutsche Scheidemünzen | 57 | 45 | 81 | 116 | 101 | 137 | 126 | 159 |
| Postscheckguthaben | 281 | 546 | 376 | 377 | 298 | 280 | 138 | 149 |
| Inlandswechsel | 1.146 | 1.967 | 1.647 | 2.413 | 1.449 | 2.718 | 1.315 | 3.260 |
| Schatzwechsel und unverzinsliche Schatz- anweisungen | ... | ... | 125 | 307 | 95 | 357 | 65 | 6 |
| Lombardforderungen | 220 | 158 | 208 | 646 | 27 | 43 | 19 | 21 |
| Kassenkredite | 167 | 739 | 1.749 | 1.212 | 1.686 | 593 | 791 | 601 |
| Wertpapiere | 1.484 | 1.369 | 1.222 | 1.176 | 1.216 | 1.176 | 1.189 | 1.176 |
| Ausgleichsforderungen und unverzinsliche Schuldverschreibung | 3.432 | 4.958 | 3.990 | 6.081 | 3.296 | 6.197 | 2.408 | 6.111 |
| Kredite an Bund für Beteiligung an inter- nationalen Einrichtungen | 2.636 | 2.156 | 2.294 | 3.016 | 2.294 | 2.905 | 2.294 | 2.894 |
| Forderungen an Bund wegen Forderungs- erwerb aus Nachkriegswirtschaftshilfe und Änderung der Währungsparität ... | 3.778 | 3.703 | 3.595 | 2.953 | 3.595 | 2.953 | 3.595 | 2.953 |
| Sonstige Aktiva | 307 | 253 | 406 | 463 | 243 | 258 | 223 | 358 |
| | 42.055 | 43.931 | 46.264 | 49.508 | 44.580 | 47.895 | 42.376 | 47.129 |

PASSIVA

| | | | | | | | | |
|---|---------------|---------------|---------------|---------------|---------------|---------------|---------------|---------------|
| Banknotenumlauf | 22.992 | 24.147 | 25.426 | 27.692 | 23.952 | 26.162 | 23.657 | 26.082 |
| Einlagen von | 16.600 | 16.795 | 18.006 | 18.610 | 17.605 | 18.559 | 15.916 | 17.853 |
| <i>Kreditinstituten (einschliesslich Post- scheck- und Postsparkassenämter) ...</i> | 11.615 | 12.232 | 13.607 | 15.143 | 12.816 | 14.886 | 11.927 | 14.816 |
| <i>Öffentlichen Einlegern</i> | 4.733 | 4.234 | 4.126 | 3.215 | 4.475 | 3.411 | 3.743 | 2.791 |
| <i>Andere inländischen Einlegern</i> | 252 | 279 | 273 | 252 | 315 | 262 | 241 | 247 |
| Verbindlichkeiten aus dem Auslandsge- schäft | 368 | 374 | 270 | 308 | 331 | 257 | 331 | 310 |
| <i>Einlagen ausländischer Einleger</i> | 274 | 353 | 234 | 257 | 281 | 202 | 293 | 279 |
| <i>Sonstige</i> | 94 | 21 | 36 | 51 | 50 | 55 | 38 | 31 |
| Rückstellungen | 867 | 950 | 1.076 | 1.260 | 1.076 | 1.260 | 1.076 | 1.260 |
| Grundkapital | 290 | 290 | 290 | 290 | 290 | 290 | 290 | 290 |
| Rücklagen | 588 | 638 | 701 | 776 | 701 | 776 | 701 | 776 |
| Sonstige Passiva | 350 | 737 | 495 | 572 | 625 | 591 | 405 | 558 |
| | 42.055 | 43.931 | 46.264 | 49.508 | 44.580 | 47.895 | 42.376 | 47.129 |

XX - 8. — BANQUE NATIONALE SUISSE

(millions de francs suisses)

| | 1961 31 décembre | 1962 31 décembre | 1963 31 décembre | 1964 31 décembre | 1964 7 janvier | 1965 7 janvier | 1964 7 février | 1965 5 février |
|---|---------------------|---------------------|---------------------|---------------------|-------------------|-------------------|-------------------|-------------------|
| ACTIF | | | | | | | | |
| Encaisse or | 11.078 | 11.543 | 12.204 | 11.794 | 11.880 | 11.695 | 11.040 | 11.695 |
| Devises | 842 | 867 | 1.083 | 1.679 | 1.071 | 1.669 | 929 | 1.314 |
| Avoirs avec garantie de change auprès de banques d'émission étrangères | — | — | — | 431 | — | 431 | — | 174 |
| Portefeuille effets sur la Suisse | 70 | 124 | 142 | 163 | 128 | 123 | 89 | 92 |
| <i>Effets de change</i> | 70 | 79 | 107 | 138 | 106 | 123 | 89 | 92 |
| <i>Bons du Trésor de la Confédération suisse</i> | ... | 45 | 35 | 25 | 22 | ... | ... | ... |
| Avances sur nantissement | 66 | 72 | 97 | 78 | 73 | 50 | 11 | 10 |
| Bons du Trésor étrangers en FS | — | 207 | 207 | 432 | 207 | 432 | 207 | 432 |
| Titres | 43 | 43 | 52 | 65 | 52 | 65 | 53 | 66 |
| <i>pouvant servir de couverture</i> | 17 | 16 | ... | 1 | ... | 1 | ... | 1 |
| <i>autres</i> | 26 | 27 | 52 | 64 | 52 | 64 | 53 | 65 |
| Correspondants : | 65 | 88 | 71 | 92 | 19 | 37 | 15 | 30 |
| <i>en Suisse</i> | 58 | 78 | 62 | 75 | 1 | 16 | 5 | 13 |
| <i>à l'étranger</i> | 7 | 10 | 9 | 17 | 18 | 21 | 10 | 17 |
| Autres postes de l'actif | 30 | 41 | 35 | 29 | 31 | 30 | 32 | 39 |
| Total ... | 12.194 | 12.985 | 13.891 | 14.763 | 13.461 | 14.532 | 12.376 | 13.852 |

| | | | | | | | | |
|--|---------------|---------------|---------------|---------------|---------------|---------------|---------------|---------------|
| PASSIF | | | | | | | | |
| Fonds propres | 53 | 54 | 55 | 56 | 55 | 56 | 55 | 56 |
| Billets en circulation | 7.656 | 8.506 | 9.035 | 9.722 | 8.606 | 9.284 | 8.179 | 8.795 |
| Engagements à vue | 2.947 | 2.800 | 3.188 | 3.271 | 3.140 | 3.286 | 2.488 | 3.083 |
| <i>Comptes de virements des banques, du commerce et de l'industrie</i> | 1.996 | 2.294 | 2.700 | 2.908 | 2.512 | 2.713 | 2.048 | 2.711 |
| <i>Autres engagements à vue</i> | 951 | 506 | 488 | 363 | 628 | 573 | 440 | 372 |
| Comptes de virements de banques tempo- rairement liés | 1.035 | 1.035 | 1.035 | 1.035 | 1.035 | 1.035 | 1.035 | 1.035 |
| Engagements à terme | 293 | 373 | 357 | 433 | 400 | 625 | 400 | 625 |
| Dépôts obligatoires selon l'arrêté fédéral du 13 mars 1964 | — | — | — | 3 | — | 3 | — | 9 |
| Autres postes du passif | 210 | 217 | 221 | 243 | 225 | 243 | 219 | 249 |
| Total ... | 12.194 | 12.985 | 13.891 | 14.763 | 13.461 | 14.532 | 12.376 | 13.852 |

XX - 9. — BANQUE DES REGLEMENTS INTERNATIONAUX, A BALE ¹

Situations en millions de francs or

[unités de 0,29032258... gramme d'or fin (art. 5 des statuts)]

Actif

| | 31 décembre 1963 | 31 décembre 1964 | 30 novembre 1963 | 30 novembre 1964 | 31 janvier 1964 | 31 janvier 1965 |
|---|---------------------|---------------------|---------------------|---------------------|--------------------|--------------------|
| I. Or en lingots et monnayé | 1.603 | 3.206 | 1.998 | 3.109 | 2.486 | 3.317 |
| II. Espèces en caisse et avoirs bancaires à vue | 40 | 42 | 39 | 42 | 46 | 52 |
| III. Portefeuille réescomptable | 729 | 598 | 586 | 284 | 642 | 447 |
| IV. Effets div. remobilis. sur dem. | 96 | 62 | 99 | 66 | 78 | 63 |
| V. Dépôts à terme et avances : | 1.666 | 1.752 | 1.616 | 1.669 | 1.354 | 2.080 |
| a) à 3 mois au maximum | 1.427 | 1.422 | 1.393 | 1.180 | 1.113 | 1.746 |
| b) à 3 mois au maximum (or) | 3 | 3 | 4 | 3 | 3 | 3 |
| c) de 3 à 6 mois | 227 | 229 | 216 | 367 | 222 | 248 |
| d) de 6 à 9 mois | 9 | 68 | 3 | 91 | 9 | 16 |
| e) de 9 à 12 mois | — | 21 | — | 19 | 7 | 58 |
| f) à plus d'un an | — | 9 | — | 9 | — | 9 |
| VI. Autres effets et titres : | 1.195 | 1.426 | 1.129 | 1.393 | 978 | 1.287 |
| 1. Or : | | | | | | |
| a) à 3 mois au maximum | 161 | 281 | 115 | 234 | 182 | 281 |
| b) de 3 à 6 mois | — | 3 | 50 | 23 | — | 3 |
| c) de 6 à 9 mois | 69 | 85 | 11 | — | 99 | 97 |
| d) de 9 à 12 mois | 41 | 26 | 95 | 108 | 21 | 22 |
| e) à plus d'un an | — | — | — | — | — | — |
| 2. Monnaies : | | | | | | |
| a) à 3 mois au maximum | 380 | 744 | 424 | 767 | 316 | 589 |
| b) de 3 à 6 mois | 445 | 120 | 326 | 95 | 265 | 119 |
| c) de 6 à 9 mois | 14 | 17 | 24 | 5 | 3 | 17 |
| d) de 9 à 12 mois | 24 | 25 | 25 | 36 | 28 | 30 |
| e) à plus d'un an | 60 | 125 | 59 | 125 | 64 | 129 |
| VII. Actifs divers | 1 | 1 | 1 | 1 | 1 | 1 |
| VIII. Fonds propres utilisés en exécution des accords de La Haye de 1930 pour placem. en Allemagne | 68 | 68 | 68 | 68 | 68 | 68 |
| Total actif ... | 5.398 | 7.155 | 5.536 | 6.632 | 5.653 | 7.315 |

Exécution des accords de La Haye de 1930 :

Fonds placés en Allemagne : ²

| | | | | | | |
|---|------------|------------|------------|------------|------------|------------|
| 1. Créances sur la Reichsbank et la Golddiskontbank, effets de la Golddiskontbank et l'administration des chemins de fer et bons de l'administration des postes (échus) | 221 | 221 | 221 | 221 | 221 | 221 |
| 2. Effets de bons du Trésor du Gouvernement allemand (échus) | 76 | 76 | 76 | 76 | 76 | 76 |
| Total ... | 297 | 297 | 297 | 297 | 297 | 297 |

¹ Ne sont pas inclus dans la présente situation l'or sous dossier, les effets et autres titres détenus en garde pour le compte de Banques Centrales et d'autres déposants. N'y sont pas compris non plus l'or sous dossier, les avoirs en banque, les effets et autres titres détenus par la Banque en sa qualité d'Agent de l'Organisation de Coopération et de Développement Economiques (Accord Monétaire Européen), de Tiers Convenu aux termes du contrat de nantissement conclu avec la Haute Autorité de la Communauté Européenne du Charbon et de l'Acier, ainsi que de Mandataire-trustee ou d'Agent financier d'emprunts internationaux.

² Aux termes d'une Convention en date du 9 janvier 1958 conclue entre le Gouvernement de la République fédérale d'Allemagne et la Banque et qui fait partie de l'Accord sur les dettes extérieures allemandes du 27 février 1953, il a été convenu que la Banque ne réclamerait pas avant le 1er avril 1960 le remboursement en principal de ses placements en Allemagne qui sont indiqués ci-dessus, y compris les intérêts arriérés y afférents à la date du 31 décembre 1952.

XX - 9. — BANQUE DES REGLEMENTS INTERNATIONAUX, A BALE ¹

Situations en millions de francs or

[unités de 0,29032258... gramme d'or fin (art. 5 des statuts)]

Passif

| | 31 décembre 1963 | 31 décembre 1964 | 30 novembre 1963 | 30 novembre 1964 | 31 janvier 1964 | 31 janvier 1965 |
|--|---------------------|---------------------|---------------------|---------------------|--------------------|--------------------|
| I. Capital : | | | | | | |
| Actions libérées de 25 % | 125 | 125 | 125 | 125 | 125 | 125 |
| II. Réserves | 25 | 26 | 25 | 26 | 25 | 26 |
| 1. Fonds de Réserve légale | 12 | 13 | 12 | 13 | 12 | 13 |
| 2. Fonds de réserve générale | 13 | 13 | 13 | 13 | 13 | 13 |
| III. Dépôts (or) : | 2.733 | 3.757 | 2.510 | 3.235 | 2.793 | 4.061 |
| 1. Banques centrales : | | | | | | |
| a) de 9 à 12 mois | 21 | 72 | 21 | 21 | — | 58 |
| b) de 6 à 9 mois | — | — | — | — | 21 | 20 |
| c) de 3 à 6 mois | 10 | 79 | 10 | 31 | 11 | 79 |
| d) à 3 mois au maximum | 764 | 783 | 643 | 216 | 524 | 783 |
| e) à vue | 1.825 | 2.518 | 1.756 | 2.759 | 2.052 | 2.795 |
| 2. Autres déposants : | | | | | | |
| a) de 9 à 12 mois | — | — | — | — | — | — |
| b) de 6 à 9 mois | — | — | — | — | — | — |
| c) de 3 à 6 mois | — | 69 | — | — | — | 69 |
| d) à 3 mois au maximum | — | 69 | — | 69 | — | 69 |
| e) à vue | 113 | 167 | 80 | 139 | 185 | 188 |
| IV. Dépôts (monnaies) : | 2.180 | 2.554 | 2.485 | 2.563 | 2.379 | 2.410 |
| 1. Banques centrales : | | | | | | |
| a) à plus d'un an | 48 | 78 | 47 | 77 | 47 | 77 |
| b) de 9 à 12 mois | — | 26 | 70 | 93 | 7 | 53 |
| c) de 6 à 9 mois | 82 | 81 | 7 | 11 | 82 | 87 |
| d) de 3 à 6 mois | 364 | 331 | 448 | 471 | 415 | 403 |
| e) à 3 mois au maximum | 1.364 | 1.666 | 1.398 | 1.529 | 1.296 | 1.392 |
| f) à vue | 19 | 20 | 19 | 17 | 21 | 27 |
| 2. Autres déposants : | | | | | | |
| a) de 9 à 12 mois | — | 15 | — | 15 | — | 15 |
| b) de 6 à 9 mois | — | — | — | — | — | — |
| c) de 3 à 6 mois | 6 | 31 | — | 31 | 19 | 31 |
| d) à 3 mois au maximum | 275 | 254 | 480 | 264 | 473 | 305 |
| e) à vue | 22 | 52 | 16 | 55 | 19 | 20 |
| V. Effets : | 77 | 415 | 140 | 414 | 78 | 414 |
| a) de 9 à 12 mois | — | 37 | — | 41 | — | 37 |
| b) de 6 à 9 mois | — | 68 | — | 162 | — | 15 |
| c) de 3 à 6 mois | — | 98 | — | — | — | 151 |
| d) à 3 mois au maximum | 77 | 212 | 140 | 211 | 78 | 211 |
| VI. Divers , | 54 | 65 | 47 | 56 | 49 | 66 |
| VII. Comptes de profits et pertes | 8 | 9 | 8 | 9 | 8 | 9 |
| VIII. Provisions pour charges éventuelles | 196 | 204 | 196 | 204 | 196 | 204 |
| Total passif ... | 5.398 | 7.155 | 5.536 | 6.632 | 5.653 | 7.315 |

Exécution des accords de La Haye de 1930 :

| | | | | | | |
|---|------------|------------|------------|------------|------------|------------|
| Dépôts à long terme : | 229 | 229 | 229 | 229 | 229 | 229 |
| 1. Dépôts des Gouvernements créanciers au Compte de Trust des Annuités ² | 153 | 153 | 153 | 153 | 153 | 153 |
| 2. Dépôt du Gouvernement allemand | 76 | 76 | 76 | 76 | 76 | 76 |
| Fonds propres utilisés en exécution des accords (voir ci-dessus) | 68 | 68 | 68 | 68 | 68 | 68 |
| Total ... | 297 | 297 | 297 | 297 | 297 | 297 |

¹ Ne sont pas inclus dans la présente situation l'or sous dossier, les effets et autres titres détenus en garde pour le compte de Banques Centrales et d'autres déposants. N'y sont pas compris non plus l'or sous dossier, les avoirs en banque, les effets et autres titres détenus par la Banque en sa qualité d'Agent de l'Organisation de Coopération et de Développement Economiques (Accord Monétaire Européen), de Tiers Convenu aux termes du contrat de nantissement conclu avec la Haute Autorité de la Communauté Européenne du Charbon et de l'Acier, ainsi que de Mandataire-trustee ou d'Agent financier d'emprunts internationaux.

² La banque a reçu de Gouvernements dont les dépôts s'élèvent à l'équivalent de francs or 149.920.880.—, confirmation qu'ils ne pourront lui demander, au titre de tels dépôts le transfert de montants supérieurs à ceux dont elle pourra elle-même obtenir le remboursement et le transfert par l'Allemagne dans les monnaies agréées par la Banque.

VOORNAAMSTE GEBRUIKTE AFKORTINGEN.

| | | |
|-----------------|---------------------|--|
| | A.S.L.K. | Algemene Spaar- en Lijfrentekas. |
| B.I.B. | | Bank voor Internationale Betalingen. |
| B.L.E.U. | | Belgisch-Luxemburgse Economische Unie. |
| | B.P.C. | Bestuur der Postchecks. |
| | B.R.T. | Belgische Radio en Televisie. |
| | D.U.L.B.E.A. | Département d'Economie Appliquée de l'Université Libre de Bruxelles. |
| E.B.U. | | Europese Betalingsunie. |
| E.E.G. | | Europese Economische Gemeenschap. |
| E.G.K.S. | | Europese Gemeenschap voor Kolen en Staal. |
| E.M.A. | | Europees Monetair Akkoord. |
| O.E.S.O. | | Organisatie voor Economische Samenwerking en Ontwikkeling. |
| | FABRIMETAL | Federatie van de Ondernemingen der Metaalverwerkende Nijverheid. |
| F.A.O. | | Food and Agricultural Organization. |
| | FEBELTEX | Federatie der Belgische Textielnijverheid. |
| | H.W.I. | Herdiscontering- en Waarborginstituut. |
| I.A.B. | | Internationaal Arbeidsbureau. |
| I.B.H.O. | | Internationale Bank voor Herstel en Ontwikkeling. |
| I.M.F. | | Internationaal Monetair Fonds. |
| | I.R.E.S.P. | Institut de Recherches Economiques, Sociales et Politiques (Centre de Recherches Economiques). |
| | M.E.Z. | Ministerie van Economische Zaken en Energie. |
| | N.B.B. | Nationale Bank van België. |
| | N.B.V. | Nationaal Bureau voor de Voltrooiing der Noord-Zuidverbinding. |
| | N.I.S. | Nationaal Instituut voor de Statistiek. |
| | N.K.B. | Nationale Kas voor Beroepskrediet. |
| | N.M.B. | Nationale Maatschappij voor Buurtspoorwegen. |
| | N.M.B.S. | Nationale Maatschappij van Belgische Spoorwegen. |
| | N.M.K.N. | Nationale Maatschappij voor Krediet aan de Nijverheid. |
| | N.M.W.V. | Nationale Maatschappij voor Watervoorziening. |
| O.V.N. | | Organisatie der Verenigde Naties. |
| | R.L.W. | Regie der Luchtwegen. |
| | R.M.Z. | Rijksdienst voor Maatschappelijke Zekerheid. |
| | R.T.T. | Regie van Telegraaf en Telefoon. |
| | R.V.A. | Rijksdienst voor Arbeidsvoorziening. |
| | SABENA | Société Anonyme Belge d'Exploitation de la Navigation Aérienne. |
| | V.B.N. | Verbond der Belgische Nijverheid. |
| | Z.K.O.S. | Zelfstandige Kas voor Oorlogsschade. |

CONVENTIONELE TEKENS.

| | |
|------|---------------------------------------|
| — | het gegeven bestaat niet. |
| n.b. | nog niet beschikbaar gegeven. |
| pct. | procent. |
| r | voorlopig. |
| g | geregificeerd cijfer. |
| r | raming. |
| ... | nihil of te verwaarlozen hoeveelheid. |

STATISTIEKEN

INHOUDSOPGAVE

Nummering
van de tabellen

Nummering
van de tabellen

I. — Bevolking en nationale rekeningen.

| | |
|--|--------|
| Bevolking | I - 1 |
| Verdeling van het nationaal produkt over de produktiefactoren | I - 2 |
| B.N.P. berekend door ontleding van de voortbrenging tegen marktprijzen | I - 3 |
| Besteding van het nationaal produkt : | |
| a) Ramingen in courante prijzen | I - 4a |
| b) In prijzen van 1953 indexcijfers | I - 4b |

II. — Tewerkstelling en werkloosheid.

| | |
|---|--------|
| Indexcijfers van de tewerkstelling in de nijverheid (arbeiders) | II - 1 |
| Werkloosheid — Algemene gegevens | II - 2 |
| Werkloosheid — Daggemiddelden van het aantal gecontroleerde werklozen | II - 3 |

III. — Landbouw en visserij.

| | |
|--|---------|
| Landbouwproductie | III - 1 |
| Zeevisserij — Voornaamste vissoorten aangevoerd in de Belgische havens | III - 2 |

IV. — Nijverheid.

| | |
|---|--------|
| a) Algemene indexcijfers van de industriële productie | IV - 1 |
| Indexcijfers van de industriële productie (voornaamste sectoren) | IV - 2 |
| Energie | IV - 3 |
| Metaalproductie | IV - 4 |
| Bouwnijverheid : jaarcijfers | IV - 5 |
| Bouwnijverheid : maandcijfers | IV - 6 |
| Vergelijkende evolutie van de industriële productie der E.E.G.-landen | IV - 7 |

V. Diensten.

| | |
|--|--------|
| Vervoer : | |
| a) Bedrijvigheid van de N.M.B.S., de N.M.B. en de Sabena | V - 1a |
| b) Zeevaart | V - 1b |
| c) Binnenscheepvaart | V - 1c |
| Toerisme | V - 2 |
| Binnenlandse handel : | |
| a) Verkoopindexcijfers | V - 3a |
| b) Verkoop op afbetaling | V - 3b |

VI. — Inkomens.

| | |
|--|--------|
| Bezoldigingen van de arbeiders | VI - 1 |
| Gemiddelde verdiende bruto-uurlonen in de nijverheid | VI - 2 |

VII. — Prijzen en prijsindexcijfers.

| | |
|---|---------|
| Groothandelsprijzen op de wereldmarkten | VII - 1 |
| Indexcijfers van de groothandelsprijzen op de wereldmarkten | VII - 2 |
| Indexcijfers van de groothandelsprijzen in België ... | VII - 3 |
| Indexcijfers van de kleinhandelsprijzen in België ... | VII - 4 |

VIII. — Buitenlandse handel van de B.L.E.U.

| | |
|--|-----------|
| 1. Algemene tabel | VIII - 1 |
| 2. Uitvoer volgens goederengroepen | VIII - 2 |
| 3. Invoer volgens goederengroepen | VIII - 3 |
| 4. a) Indexcijfers van de gemiddelde waarden per eenheid | VIII - 4a |
| b) Indexcijfers van het volume | VIII - 4b |
| 5. Geografische spreiding | VIII - 5 |

IX. — Betalingsbalans van de B.L.E.U.

| | |
|--|--------|
| 1. Jaarcijfers | IX - 1 |
| 2. Zesmaandelijks en jaarlijkse cijfers (nieuwe reeks) | IX - 2 |
| 3. Cijfers per kwartaal | IX - 3 |

X. — Valutamarkt.

| | |
|--|-------|
| 1. Officiële wisselkoersen vastgesteld door de in Verrekeningskamer te Brussel vergaderde bankiers ... | X - 1 |
| 2. Valuta's van de lidstaten van de E.M.A. | X - 2 |

XI. — Rijksfinanciën.

| | |
|---|--------|
| 1. Stand van de Schatkist | XI - 1 |
| 2. Belastingontvangsten (per begrotingsjaar) | XI - 2 |
| 3. Indeling van de belastingontvangsten | XI - 3 |
| 4. Belastingontvangsten zonder onderscheid van begrotingsjaar | XI - 4 |

XII. — Vorderingen en schulden in de Belgische economie.

| | |
|---|----------|
| 1. a) Uitstaande vorderingen en schulden op 31 december 1960 | XII - 1a |
| b) Uitstaande vorderingen en schulden op 31 december 1961 | XII - 1b |
| 2. Beweging van de vorderingen en schulden in 1961 | XII - 2 |
| 3. a) Uitstaande vorderingen en schulden op 31 december 1960 (totalen per sector) | XII - 3a |
| b) Uitstaande vorderingen en schulden op 31 december 1961 (totalen per sector) | XII - 3b |
| 4. Beweging van de vorderingen en schulden op 31 december 1961 (totalen per sector) | XII - 4 |

XIII. — Geldscheppende instellingen.

| | |
|---|-----------|
| 1. Gezamenlijke balansen van de geldscheppende instellingen | XIII - 1 |
| 2. De balansen van de Nationale Bank van België, van de geldscheppende openbare instellingen en de Depositobanken : | |
| a) Nationale Bank van België (Driemaandelijks en maandelijks cijfers) | XIII - 2a |
| b) Geldscheppende openbare instellingen | XIII - 2b |
| c) Depositobanken | XIII - 2c |
| d) Totaal der geldscheppende instellingen | XIII - 2d |
| 3. Oorzaken van de veranderingen in de geldhoeveelheid | XIII - 3 |
| 4. Geldhoeveelheid | XIII - 4 |
| 5. Goudvoorraad en nettodeviezenpositie van de geldscheppende instellingen | XIII - 5 |
| 6. Balansen van de Nationale Bank van België (1951-1958) | XIII - 6 |
| Balansen van de Nationale Bank van België (sedert 1959) | XIII - 6 |
| Weekstaten van de Nationale Bank van België | XIII - 6 |

| | Nummering van de tabellen | | Nummering van de tabellen |
|---|------------------------------|--|------------------------------|
| 7. Verrichtingen in postrekening | XIII - 7 | 3. Rentevoet van de Schatkistcertificaten en van de certificaten van het Rentenfonds | XIX - 3 |
| 8. Algemene staat der banken | XIII - 8 | 4. Rentetarief voor deposito's in Belgische franken bij de banken en bij de Algemene Spaar- en Lijf- rentekas | XIX - 4 |
| 9. Gezamenlijke betalingen door middel van direct op- eisbare bankdeposito's in Belgische franken en van tegoeden in postrekening | XIII - 9 | 5. Rendement van de vast rentende waarden op de beurs te Brussel | XIX - 5 |
| XIV. — Niet geldscheppende financiële instel- lingen. | | | |
| 4. Voornaamste activa en passiva van het Rentenfonds | XIV - 4 | XX. — Buitenlandse Circulatiebanken. | |
| 5. Algemene Spaar- en Lijfrentekas : | | 1. Discontovoet | XX - 1 |
| a) Beweging van de inlagen | XIV - 5a | 2. Banque de France | XX - 2 |
| b) Voornaamste posten uit de balansen van de Spaarkas | XIV - 5b | 3. Bank of England | XX - 3 |
| c) Voornaamste posten uit de balansen van de Lijfrentekas | XIV - 5c | 4. Federal Reserve Banks | XX - 4 |
| d) Voornaamste posten uit de balansen van de Levensverzekeringskas | XIV - 5d | 5. De Nederlandsche Bank | XX - 5 |
| 6. Particuliere spaarkassen | XIV - 6 | 6. Banca d'Italia | XX - 6 |
| 7. Nationale Maatschappij voor Krediet aan de Nijver- heid | XIV - 7 | 7. Deutsche Bundesbank | XX - 7 |
| 8. Gemeentekrediet van België | XIV - 8 | 8. Banque Nationale Suisse | XX - 8 |
| 9. Levensverzekeringsmaatschappijen | XIV - 9 | 9. Banque des Règlements internationaux, à Bâle | XX - 9 |
| 10. Hypotheekinschrijvingen | XIV - 10 | Voornaamste gebruikte afkortingen. | |
| XV. — Belangrijkste vormen van de in het bin- nenland beschikbare besparingen. | | | |
| | XV | Grafieken. | |
| XVI. — Emissies en schulden van de overheids- sector. | | | |
| 1. Emissies in Belgische franken op lange en halflange termijn | XVI - 1 | I - 4. — B.N.P. berekend door ontleding van de bestedingen | I - 4a en b |
| 2. Voornaamste emissies op lange en halflange termijn van de overheidssector | XVI - 2 | II - 3. — Daggemiddelden van het aantal gecon- troleerde werklozen | II - 3 |
| 3. Staatsschuld | XVI - 3 | IV - 1. — Resultaten der conjunctuurenquetes . | IV - 1 |
| 4. Indeling van de schuld in Belgische franken op lange en halflange termijn van de overheidssector | XVI - 4 | IV - 2. — Indexcijfers van de industriële pro- ductie | IV - 2 |
| XVII. — Effecten van de particuliere sector. | | | |
| 1. Evolutie van de omzet, de noteringen en het rende- ment van de beurswaarden | XVII - 1 | IV - 7. — Vergelijkende evolutie van de indus- triële productie der E.E.G.-landen | IV - 7 |
| 2. Rendement van de vennootschappen op aandelen — jaarcijfers | XVII - 2 | VI - 1. — Bezoldigingen van de arbeiders. — Indexcijfer van de gemiddelde brutoverdienste per gewerkt uur ... | VI - 1 |
| 3. Rendement van de vennootschappen op aandelen — cumulatieve maandcijfers | XVII - 3 | VII - 3. — Indexcijfers van de groothandelsprijzen in België | VII - 3 |
| 4. Uitgifte van vennootschappen — jaarcijfers | XVII - 4 | VII - 4. — Indexcijfers van de kleinhandelsprijzen in België | VII - 4 |
| 5. Uitgifte van vennootschappen — maandelijkse cijfers | XVII - 5 | VIII - — Buitenlandse handel van de B.L.E.U. | VIII |
| XVIII. — Geldmarkt. | | | |
| 1. Markt van het daggeld en van het geld op zeer korte termijn | XVIII - 1 | IX - — Betalingsbalans van de B.L.E.U. ... | IX |
| 3. Bedrijvigheid van de verrekeningskamers | XVIII - 3 | XI - 4. — Belastingontvangsten zonder onder- scheid van begrotingsjaar | XI - 4 |
| XIX. — Disconto-, rente- en rendementspercen- tages. | | | |
| 1. Disconto- en rentetarief van de Nationale Bank van België | XIX - 1 | XIII - 3. — Geldhoeveelheid en quasi-monetaire liquiditeiten | XIII - 3 |
| 2. Daggeldrente | XIX - 2 | XIII - 9. — Gezamenlijke betalingen door middel van direct opeisbare bankdeposito's in Belgische franken en van tegoe- den in postrekening. — Verhouding van de omzet tot de hoeveelheid ... | XIII - 9 |
| | | XIV - 5a — Algemene Spaar- en Lijfrentekas — Beweging van de inlagen | XIV - 5a |
| | | XVII - 1. — Indexcijfers van de sandelennoterin- gen op de contantmarkt | XVII - 1 |