

Dit tijdschrift wordt als objectieve documentatie uitgegeven.

De artikels geven de opvatting van de schrijvers weer, onafhankelijk van de mening der Bank.

INHOUD : Evolutie in België van de kredieten aan de bedrijven en particulieren en recente maatregelen inzake kredietbeleid — Literatuur in verband met de economische en financiële problemen van België — Economische wetgeving — Statistieken.

**EVOLUTIE IN BELGIE
VAN DE KREDIETEN AAN DE BEDRIJVEN
EN PARTICULIEREN EN RECENTE MAATREGELLEN
INZAKE KREDIETBELEID**

In dit *Tijdschrift* worden geregeld gegevens over de kredietverlening van de geldscheppende instellingen aan de bedrijven en particulieren gepubliceerd. Men vindt ze in de tabellen getiteld : « Gezamenlijke balansen van de geldscheppende instellingen » en « Oorzaken van de veranderingen in de geldhoeveelheid » ⁽¹⁾. De evolutie die uit deze gegevens naar voren treedt, wordt ter gelegenheid van in dit *Tijdschrift* verschijnende kronieken toege-licht ⁽²⁾.

Ander en vollediger cijfermateriaal heeft betrekking op de kredieten aan de bedrijven en particulieren — in beginsel — verleend door alle financiële instellingen; het komt voor in de tabellen van de « Vorderingen en schulden in de Belgische economie » ⁽³⁾; deze tabellen, die een beschrijving van de geldstromen moeten mogelijk maken, willen natuurlijk veel meer geven dan een beeld van het verloop van de kredietverlening aan de bedrijven en particulieren alleen; hun samenstelling vergt echter veel tijd wegens de omvang van het

werk zelf en bijgevolg is deze statistische informatie ver van actueel.

Of het gaat om de activa en passiva van de geldscheppende instellingen alleen, of om deze van al de financiële instellingen samen, in beide gevallen werd het onderzoeksmateriaal afgestemd op de ontleding van bepaalde algemene aspecten van de monetaire toestand of van de geldmarkten. De schikking van de gegevens beantwoordt dus aan de behoeften van die ontledingen.

Aldus is de sectorindeling van de financiële instellingen in die statistieken *functioneel*. Onderscheid wordt gemaakt tussen de instellingen met geldscheppende functies en de andere; de niet-geldscheppende financiële instellingen zijn gegroepeerd in « subsectoren » volgens hun voornaamste functies. De verrichtingen van de instellingen die verscheidene functies vervullen zijn derhalve gesplitst : de bewegingen van hun activa en passiva zijn ingedeeld in verschillende groepen financiële instellingen met vrij gelijksoortige functies.

Wat de indeling der niet-geldscheppende (of niet-financiële) sectoren betreft, zij volgt in beginsel het *basispatroon gebruikt voor de reële rekeningen*, te weten, het onderscheid tussen, enerzijds, de nationale sectoren (Staat - Bedrijven - Particulieren) en, anderzijds, het Buitenland.

⁽¹⁾ Cf. Statistieken, tabellen XIII-1 en 3, van dit *Tijdschrift*.

⁽²⁾ Cf. o.m. « Overzicht van de economische en financiële toestand van België per einde juni 1964 », juli-augustusnummer 1964.

⁽³⁾ Cf. Statistieken, tabellen XII-1a-1b, van dit *Tijdschrift*.

Die verdeling komt duidelijk tot uiting in de statistiek van de « Vorderingen en schulden in de Belgische economie » : was het bij gebrek aan cijfergegevens niet mogelijk het onderscheid te maken tussen de sector « Particulieren » en de « Particuliere bedrijven », dan konden de overheidsbedrijven worden afgezonderd onder de benaming « Parastatale bedrijven », zoals ook de sector « Staat » kon worden onderverdeeld in « Schatkist », « Overheidssector niet elders vermeld » en « Sociale verzekering ».

Die verdeling komt ook tot uiting in de tabellen betreffende de activa en de verplichtingen van de geldscheppende instellingen en die getiteld zijn « Gezamenlijke balansen van de geldscheppende instellingen » en « Balansen van de Nationale Bank van België, de geldscheppende openbare instellingen en de depositobanken ». Zo komt in die tabellen onder de « vorderingen op het buitenland » voor het geregistreerde bedrag van de commerciële vorderingen van de Belgische exporteurs op de buitenlandse kopers, die bij de geldscheppende instellingen in de ene of de andere vorm werden gemobiliseerd, o.m. door het trekken van bankaccepten in Belgische franken.

Dezelfde sectorindeling ligt aan de basis van de tabel « Oorzaken van de veranderingen in de geldhoeveelheid » ⁽¹⁾.

*
**

(1) In deze statistiek, die reeds een interpretatie van de gegevens verstrekt, heeft de sectorindeling aanpassingen ondergaan. Men weet dat de gegevens van de tabel een afzonderlijk beeld geven van de creatie (of de vernietiging) van monetaire kasmiddelen die zich heeft voorgedaan :

— ten gevolge van de cessies aan (of de aankopen bij) de geldscheppende instellingen van vorderingen op het buitenland, voortvloeiend uit een overschot (of een tekort) in het betalingsverkeer met het buitenland uit hoofde van de lopende transacties en van het kapitaalverkeer der bedrijven en particulieren;

— ten gevolge van het beroep van de Staat en de overige publiekrechtelijke lichamen op de geldscheppende instellingen (of van een vermindering van dat beroep), in twee vormen : rechtstreekse schuldopneming van de overheid of afstand van deviezen verkregen uit leningen in het buitenland;

— ten gevolge van het beroep der bedrijven en particulieren (krachtens de aangenomen begrippen geldt het hier twee nationale niet-financiële sectoren, m.a.w. de in België gevestigde gezinshuishoudingen en de in België gevestigde niet-financiële openbare en particuliere bedrijven) op de geldscheppende instellingen (of van een vermindering van dat beroep), in twee vormen : rechtstreekse kredietopneming van de geldnemers of afstand door deze laatste van commerciële vorderingen op andere nationale sectoren; in dat beroep van de bedrijven en particulieren op de geldscheppende instellingen is dus niet begrepen de geldschepping die voortvloeit uit de verkopen van deviezen of van commerciële vorderingen op buitenlandse kopers (deze schepping komt op reke-

Voorziet het materiaal, waarvan de inhoud bondig beschreven werd, wel degelijk in de behoeften van de analyst die de algemene monetaire (of financiële) verschijnselen interpreteert, dan voldoet het minder *wanneer het erop aankomt cijfergegevens te verzamelen die de uitvoering van het kredietbeleid moeten toelichten.*

De bepalingen van een kredietbegrenzing richten zich tot instellingen; eventueel doen zij een beroep op de medewerking van de organen die juridisch voor elke instelling of elk organisme verantwoordelijk zijn. De statistieken betreffende het aandeel van iedere categorie financiële instellingen in de kredietverlening moeten derhalve *op een institutionele basis* worden uitgewerkt en niet meer op grond van criteria die werken zoals dit het geval is met het hierboven besproken analyse materiaal. Dit betekent dat elke kredietverstrekende instelling moet beschouwd worden als zijnde een organieke eenheid, ondanks de verscheidenheid van de uitgeoefende functies : het heeft weinig belang dat die instelling terzelfder tijd pensioenfonds, verzekeringsmaatschappij en spaarkas is of dat zij belangrijke monetaire functies uitoefent ofschoon zij vooral een niet-bancaire financiële instelling is; hoofdzak is het volume te meten van de gezamenlijke door haar aan de bedrijven en particulieren verleende kredieten.

Daartegenover *wordt*, in de praktijk, *het onderscheid tussen de bronnen van de binnenlandse liquiditeiten doorgaans verder uitgewerkt* dan hierboven het geval is. Zo wordt in de transacties met het buitenland, enerzijds, rekening gehouden met de binnenlandse monetaire invloed van de mutaties van de deviezen

ning van de eerste factor : « transacties met het buitenland »), evenmin als de geldschepping die zich kan voordoen door tegeldemaking van obligaties van de overheidssector, verkocht door de bedrijven of de particulieren. De inschrijvingen door de geldscheppende instellingen op de obligaties van de overheidsbedrijven worden gerangschikt onder de rubriek « Diversen », zodat de kredieten aan de particuliere en openbare bedrijven evenals aan de particulieren, die afzonderlijk geteld zijn, slechts de opgenomen bedragen omvatten van de in de vorm van disconto, voorschotten en accepten verleende faciliteiten;

— ten gevolge van de omzetting in geld van bij de banken aangehouden quasi monetaire activa (of omgekeerd);

— ten gevolge van diverse andere factoren : tegeldemaking van overheidsschuld (of demonetisering), het beroep van de niet-geldscheppende financiële instellingen op de geldscheppende instellingen (of omgekeerd, herfinanciering van de portefeuille handelspapier van de banken bij niet-geldscheppende financiële instellingen), enz.

in het bezit van de geldscheppende instellingen; de liquiditeitscreatie voortvloeiend uit de mobilisatie, door de exporteurs, van commerciële vorderingen op het buitenland, door het trekken van bankaccepten in Belgische franken, wordt, anderzijds, gelijkgesteld met de financieringen van de bedrijven en particulieren die door de geldscheppende instellingen door middel van kredieten verricht worden.

Daarenboven reikt het actieterrein van het in België toegepaste kredietbeleid verder dan het eigenlijke bankwezen, zonder zich uit te strekken tot al de financiële instellingen die, door middel van hun kredieten, de bedrijven of de particulieren financieren.

Geen van beide reeksen statistieken, waarvan hierboven sprake — « Gezamenlijke balansen van de geldscheppende instellingen » en « Vorderingen en schulden in de Belgische economie » —, verstrekt dus de gegevens waarmede rekening werd gehouden voor de toepassing van de maatregelen inzake krediet.

Om die verschillende redenen leek het wenselijk in dit artikel de daartoe gebruikte statistische reeksen samen te brengen.

Ongetwijfeld omvatten deze reeksen slechts een deel van de middelen waarover de bedrijven en particulieren, boven hun lopende inkomsten, voor het dekken van hun uitgaven konden beschikken. Maar de hier opgetekende financieringen die aldus de activiteit kunnen aanwakkeren en, eventueel, bepaalde spanningen kunnen versterken, zijn *die welke het kredietbeleid kan controleren en op de meest directe wijze kan beïnvloeden.*

Die reeksen hebben betrekking op het geheel van volgende kredietverstrekkende instellingen: de depositobanken, de openbare kredietinstellingen (incl. de Algemene Spaar- en Lijfrentekas) en de particuliere spaarkassen. Zij houden rekening met de rechtstreeks door die financiële instellingen verleende kredieten en met die welke oorspronkelijk door andere financiële instellingen werden verstrekt ⁽¹⁾, voor zover zij gefinancierd zijn door de depositobanken, de openbare kredietinstellingen of de particuliere spaarkassen.

⁽¹⁾ Het betreft hoofdzakelijk kredieten oorspronkelijk verleend door maatschappijen voor financiering van verkopen op afbetaling en van persoonlijke leningen, door de kredietmaatschappijen en de kredietfederaties erkend door de Nationale Kas voor Beroepskrediet, evenals door de kredietmaatschappijen voor sociale woningbouw erkend door de Algemene Spaar- en Lijfrentekas.

Wat de *begunstigden van de financieringen* betreft, hebben die reeksen hoofdzakelijk betrekking op de kredieten verleend aan de Belgische bedrijven en particulieren en aan de Belgische vestigingen van buitenlandse bedrijven.

Wat de *financieringsmodaliteiten* betreft, omvatten die reeksen de in Belgische franken en buitenlandse valuta's gestelde disconto-, incasso- ⁽¹⁾ en acceptkredieten ⁽²⁾ — met inbegrip van de accepten betreffende de uitvoer — evenals de kaskredieten, welke ook de gebruiks- en terugbetalingsmodaliteiten voor deze laatste mogen zijn ⁽³⁾; in principe houden zij eveneens rekening met de directe inschrijvingen van de instellingen op de emissies van obligaties door de bedrijven ⁽⁴⁾. Geen

⁽¹⁾ Er is sprake van incassokrediet wanneer de financiële instellingen die papier ter incassering ontvingen, de remittenten, onder voorbehoud van goede afloop, machtigen om reeds vóór de incassering over het bedrag van hun remise te beschikken.

⁽²⁾ Op het eerste gezicht kan het vreemd lijken dat de acceptkredieten op dezelfde voet worden behandeld als de discontokredieten en de kasvoorschotten. De « trekker » van het accept kan inderdaad niets anders beogen dan de handtekening van een koper die hij onvoldoende kent door die van een bankier te vervangen; in dat geval bewaart hij het accept tot aan de vervaldag. In de praktijk wordt het accept evenwel bijna altijd als kredietmiddel gebruikt, door de wissel of wel bij de bankier-acceptant of wel doorgaans door toedoen van deze laatste bij een andere instelling te mobiliseren. Meestal geeft het acceptkrediet op zichzelf aanleiding tot een liquiditeitsstroom; daarom werd er rekening mede gehouden.

⁽³⁾ Dus inclusief de hypothecaire kredieten.

⁽⁴⁾ Het spreekt vanzelf dat de bedrijven die de obligaties hebben uitgegeven, die in het bezit van de financiële instellingen zijn, financiële middelen ontvingen hebben ten belope van het gezamenlijke bedrag van de emissies. De beschikbare documentatie maakt het evenwel niet mogelijk ten aanzien van de portefeuille obligaties van bedrijven in het bezit van de beschouwde financiële instellingen, een onderscheid te maken tussen die waarop direct bij de emissie werd ingeschreven en die welke werden gekocht van andere in België gevestigde bedrijven en particulieren, van niet in de drie beschouwde categorieën begrepen financiële instellingen of van buitenlanders. In de mate dat die aankopen betrekking hebben op obligaties verkregen door in België gevestigde bedrijven en particulieren, verhogen zij de liquiditeiten van die bedrijven en particulieren met het bedrag van de aankopen. Zijn daarentegen de verkopers financiële instellingen, buitenlandse bedrijven of niet in België gevestigde particulieren, dan hebben die transacties geen invloed op het volume van de liquiditeiten geleend door de beschouwde financiële instellingen aan de in België gevestigde bedrijven en particulieren. Rekening houdend met wat voorafgaat, had men dus de directe inschrijvingen van de beschouwde financiële instellingen alsook de van de in België gevestigde bedrijven en particulieren afgekochte obligaties moeten noteren. Bij gebrek aan documentatie heeft men zich uitsluitend moeten beperken tot de directe inschrijvingen van de Algemene Spaar- en Lijfrentekas. De obligatievorderingen in het bezit van de overige beschouwde financiële instellingen werden grotendeels aangeschaft om te voldoen aan de reglementaire bepalingen of wegens beschouwingen in verband met de structuur van de activa van die instellingen. Zij bestaan voornamelijk uit effecten uitgegeven door overheidsbedrijven.

enkel onderscheid wordt gemaakt volgens de oorsprong van de geldmiddelen die gediend hebben tot de financiering van die kredieten en die inschrijvingen.

* * *

Tot besluit van deze inleidende opmerkingen bleek het volledigheidshalve nuttig enige aandacht te schenken aan de kredieten die buiten het bestek van deze studie vallen en waarop wij dan ook verder niet meer zullen terugkeren; het zijn de documentaire kredieten, de avalkredieten en de borgstellingskredieten, alsmede de kaskredieten aan het buitenland. Zij worden haast uitsluitend door de banken verleend; sedert einde 1958 vertoonden zij de hierna volgende ontwikkeling.

Tabel I.

Aanwending van bepaalde categorieën bankkredieten
(Miljarden franken)

| Einde periode | Documen- taire kredieten | Aval- en borg- stellings- kredieten | Kas- kredieten aan het buitenland |
|----------------|--------------------------------|--|--|
| 1958 | 4,3 | 13,9 | 0,5 |
| 1959 | 6,4 | 14,4 | 0,4 |
| 1960 | 6,2 | 15,9 | 1,1 |
| 1961 | 5,7 | 19,6 | 1,9 |
| 1962 | 4,8 | 21,8 | 4,3 |
| 1963 | 6,4 | 22,5 | 4,5 |
| 1964 (v) | 7,0 | 24,2 | 4,8 |

(v) Voorlopige cijfers.

Een statistische reeks die de jongste elf jaar omvat, wijst uit dat ondanks de stijging van de uitvoer, het uitstaande bedrag der documentaire kredieten ⁽¹⁾ per einde 1963 nog tamelijk dicht bij dat van einde 1953 lag. De hierna volgende factoren schijnen aan deze stilstand niet vreemd te zijn : eensdeels, het groot

(1) Deze kredieten hebben hoofdzakelijk op de uitvoer betrekking.

vertrouwen van de verkoper t.o.v. de koper voor sommige na de jongste oorlog traditioneel geworden handelsstromen; anderdeels, de steeds scherper wordende concurrentie in sommige sectoren, waardoor de kosten van het documentaire krediet voor de verkoper te zwaar vallen en de mogelijkheid ze op de koper af te wentelen vermindert.

In tegenstelling met de documentaire kredieten namen de uitstaande avalkredieten en borgstellingskredieten van jaar tot jaar toe. De bijzonder sterke stijging in 1961 en in 1962 houdt in een niet te verwaarlozen mate verband met het feit dat de banken hoe langer hoe meer optraden als borg voor de goede afloop van investeringskredieten verleend door de instellingen van de overheidssector.

In de huidige conjunctuur zou iets meer dan de helft van de avalkredieten en borgstellingskredieten de solvabiliteit van inschrijvers en de conforme uitvoering van bestellingen waarborgen; het saldo zou de vereiste garantie leveren, hetzij om van de Staat uitsteltermijnen voor sommige belastingen te verkrijgen, hetzij om financiële middelen van andere instellingen dan banken te bekomen.

De kasvoorschotten verleend aan buitenlandse bedrijven en particulieren worden over het algemeen niet in België besteed en dragen dan ook niet rechtstreeks bij tot de financiering van 's lands economische bedrijvigheid. Die kredieten zijn trouwens weinig belangrijk. De oorzaak van hun toeneming in 1962 schijnt te liggen in de houding van de banken die toen de weerslag van hun teruglopende inschrijvingen op schatkistcertificaten in deviezen op hun totale deviezenbeleggingen trachtten te verzachten. Inderdaad luiden de kaskredieten aan het buitenland meestal in deviezen en ze worden voor een beperkte en bepaalde duur verleend; het grootste deel van die kredieten werd toegekend aan bedrijven gevestigd in de Duitse Bondsrepubliek.

HOOFDSTUK I

DEPOSITOBANKEN

A. Gezamenlijke evolutie van de hulp verleend aan de bedrijven en particulieren.

Deze hulp omvat de liquiditeitscreatie ten gunste van de bedrijven en particulieren (nationale sectoren) :

— hetzij door het verlenen aan deze laatste van kredieten die voor de genoemde sectoren, die op een toekomstig inkomen vooruitlopen, meestal een schuldenlast betekenen;

— hetzij door de mobilisatie van commerciële vorderingen op het buitenland, die ver-

worven inkomsten vertegenwoordigen; uit het oogpunt van de economist, zo niet van de jurist, stemmen die mobilisaties overeen met een schuldenlast van het « Buitenland », of in feite van de buitenlandse kopers. Deze aan de exporteurs geboden mogelijkheid tot het mobiliseren van commerciële vorderingen bij de banken — zoals trouwens, meer algemeen, elk krediet dat door de geldscheppende instellingen aan het buitenland verleend wordt —, vergemakkelijkt de verkopen op de buitenlandse markten en stimuleert bijgevolg de vraag gericht tot de binnenlandse producenten. Hoewel die mobilisaties niet dezelfde economische betekenis hebben als de schulden aangegaan door de bedrijven en particulieren wanneer zij een beroep doen op het bankkrediet, hebben zij meestal plaats onder omstandigheden die niet verschillen van die van kredietverrichtingen.

Zoals hierboven werd aangestipt, vallen beide soorten verrichtingen, wegens de overeenstemming van de techniek, onder de controle van het kredietbeleid. Voor de eenvoudigheid zal de term « krediet » hierna dan ook gebruikt worden als aanduiding voor beide vormen van hulp die de banken aan de bedrijven verlenen.

Tijdens de periode 1958-1963, namen de aangewende bankkredieten van jaar tot jaar sneller toe, behalve in 1962, toen het groeitempo op een hoog peil tot staan kwam. In 1964 werd het groeitempo van het bedrag der opgenomen bankkredieten beïnvloed door het matingsbeleid inzake kredietverlening.

Deze evolutie is aan viererlei factoren toe te schrijven : fundamentele, cyclische, seizoen- en wisselvallige factoren.

Een analyse van de periode 1950-1962 leidde tot de vaststelling dat in België, na uitscha-

Tabel II.

Kredieten oorspronkelijk door de banken verleend

| Periodes | Opgenomen bedragen per einde periode | Veranderingen per periode | | Gecumuleerde veranderingen |
|------------------------------------|--------------------------------------|---------------------------|--|----------------------------|
| | | (Miljarden franken) | (Pct. van het bedrag op het einde van het voorgaande jaar) | |
| 1958 | 59,8 | — | — | |
| 1959 | 63,4 | + 3,6 | + 6,0 | |
| 1960 | 69,7 | + 6,3 | + 10,0 | |
| 1961 | 80,9 | + 11,2 | + 16,1 | |
| 1962 | 93,5 | + 12,6 | + 15,6 | |
| 1963 1 ^e kwartaal | 96,3 | + 2,8 | + 3,0 | + 3,0 |
| 2 ^e kwartaal | 101,7 ¹ | + 5,4 | + 5,7 | + 8,7 |
| 3 ^e kwartaal | 104,9 | + 3,2 | + 3,4 | + 12,1 |
| 4 ^e kwartaal | 111,9 | + 7,0 | + 7,6 | + 19,7 |
| 1964 1 ^e kwartaal | 117,0 | + 5,1 | + 4,6 | + 4,6 |
| 2 ^e kwartaal | 121,3 | + 4,3 | + 3,8 | + 8,4 |
| 3 ^e kwartaal | 122,7 | + 1,4 | + 1,3 | + 9,7 |
| 4 ^e kwartaal (v) | 126,7 | + 4,0 | + 3,5 | + 13,2 |

¹ Incl. het bedrag van de wissels die op zondag 30 juni 1963 vervallen.
(v) Voorlopige cijfers.

keling van de invloed der prijsbewegingen, de uit fundamentele factoren resulterende jaarlijkse groeivoet 6,7 pct. bedroeg voor de bankkredieten en 2,8 pct. voor het bruto nationaal produkt, d.i. een verhouding van 2,3 tot 1. Met andere woorden, aan een jaarlijkse stijging van 1 pct. van het bruto nationaal produkt tegen vaste prijzen, beantwoordt, over de lange periode, een jaarlijkse stijging van 2,3 pct. van de uitstaande bankkredieten eveneens berekend tegen vaste prijzen. Onderstreept dient te worden dat de verhouding 2,3 tot 1 tussen de gemiddelde jaarlijkse groeivoet van de bankkredieten en die van het bruto nationaal produkt een *ex post*-verhou-

ding van de lange periode is, berekend na uitschakeling van de prijsbewegingen. Zij mag derhalve niet beschouwd worden als een onveranderlijk geldig blijvende norm *ex ante* voor de korte periode. Dergelijke opvatting zou inderdaad een wezenlijk feit verwaarlozen, met name dat de overheersende economische verschijnselen niet dezelfde zijn doorheen de verschillende fasen van een economische cyclus en dat elk verschijnsel in zijn eigen milieu moet worden gezien.

Bij gebrek aan documentatie is het niet mogelijk nauwkeurig aard en omvang te bepalen van iedere factor die oorzaak is van de

ongelijkheid der groeivoeten op lange termijn van het bruto nationaal produkt, enerzijds, en van het uitstaande bedrag der bankkredieten, anderzijds ⁽¹⁾. Het lijkt evenwel weinig betwistbaar dat de veranderingen van de gezamenlijke bankkredieten hoofdzakelijk toe te schrijven zijn aan de bewegingen van de kredieten gebruikt door de bedrijven en dat o.m. de hierna volgende elementen tot het ontstaan en de voortdoring van die ongelijkheid hebben bijgedragen :

1. De relatief minder snelle toename van het bruto nationaal produkt dan van de financiële behoeften der bedrijven, voortvloeiend uit de uitgaven voor investeringen in vast kapitaal en het verlenen van betalingstermijnen.

Voor de jongste jaren ligt de kapitaalcoëfficiënt zoals hij kan berekend worden met de door het Nationaal Instituut voor de Statistiek gepubliceerde gegevens, iets boven 3; een jaarlijkse stijging van het bruto nationaal produkt met 1 miljard impliceert dus gemiddeld een jaarlijkse uitgave van meer dan 3 miljard voor nieuwe bruto-investeringen in vast kapitaal.

Geen enkel cijfergegeven laat toe voor de gezamenlijke in België gevestigde bedrijven de evolutie te meten van de financiële behoeften, uitsluitend ontstaan uit de toekenning van betalingstermijnen. Op grond van niet-gepubliceerde statistische aanwijzingen heeft men nochtans kunnen berekenen dat, van 1953 tot 1962, de bankkredieten waarvan de vorm laat vermoeden dat zij tot financiering dienden hetzij van aan buitenlandse cliënten toegestane betalingstermijnen, hetzij van verkopen op afbetaling en van persoonlijke leningen, viermaal sneller zijn gestegen dan het bruto nationaal produkt. Onder de oorzaken van deze evolutie, vermelden wij de steeds scherper wordende concurrentie tussen producenten, die hen ertoe noopt aan een groeiend deel van de buitenlandse cliënteel uitstel van betaling toe te staan en een geleidelijke verlenging van die termijnen te aanvaarden, alsmede de verandering in de gewoonten van de verbruikers die hoe langer hoe meer geneigd zijn de reserves nodig voor het financieren van de aankopen van duurzame verbruiksgoederen af te nemen

⁽¹⁾ Om daartoe te komen, zou men over omstandige gegevens betreffende de evolutie van de activa en de passiva van de begunstigden van het krediet dienen te beschikken.

van hun inkomsten, nadat de uitgave voor die produkten heeft plaatsgehad.

2. De iets snellere stijging van het bruto nationaal produkt dan die van de gezamenlijke middelen van de bedrijven, voortkomend van hun brutobesparingen (afschrijvingen en gereserveerde winsten) en van hun aandelen- en obligatie-emissies op de markt.

Voor de periode 1950-1962 bedroeg de fundamentele groei van het geheel der voornoemde middelen 4,6 pct. per jaar in courante prijzen ⁽¹⁾ en die van het bruto nationaal produkt 4,8 pct.

Om de kloof tussen hun financiële behoeften en de gezamenlijke middelen verkregen uit hun bruto interne besparingen en hun emissies van aandelen en obligaties te overbruggen, hebben de bedrijven een groter beroep gedaan op de kredieten van de financiële instellingen.

3. Het stijgend aandeel van de bankkredieten in de toegenomen schuld van de bedrijven en de particulieren bij de financiële instellingen.

Die ontwikkeling versnelde door de afschaffing van de dekkingscoëfficiënten einde 1961, door de opheffing, een jaar later, van de verplichting een minimumpercentage aan overheidspapier aan te houden en door de erkenning van de banken als organismen die gemachtigd zijn kredieten te verlenen in het raam van de wetten voor economische expansie van 24 mei 1959, 17 en 18 juli 1959 en 15 februari 1961.

De evolutie van het beroep op bankkredieten wordt niet alleen bepaald door fundamentele, maar ook door conjuncturele factoren, seizoenfactoren en zelfs toevallige factoren.

Het is moeilijk nauwkeurig te berekenen welke rol gespeeld wordt door de factoren van conjuncturele aard alleen die, via verschillende veranderlijken, zoals de investeringsbeslissingen, de mogelijkheden van interne besparingen, de evolutie van de voorraden grondstoffen en afgewerkte produkten, evenals

⁽¹⁾ Cijfer berekend op grond van in volgende documenten gepubliceerde gegevens :

— voor de afschrijvingen : *Verslag over de verrichtingen en de toestand van de Algemene Spaar- en Lijfrentekas en Aanvullende Studiën bij deze Verslagen*;

— voor de gereserveerde winsten : *Statistisch Tijdschrift van het Nationaal Instituut voor de Statistiek*;

— voor de emissies van aandelen en obligaties : *Statistieken*, tabel XVII-4, van dit *Tijdschrift*, met uitsluiting van de doorlopende uitgiffen.

van de betalingstermijnen, de vraag naar bankkredieten beïnvloeden. Berekeningspogingen tonen aan dat de conjunctuurbewegingen van de uitstaande bankkredieten vrij goed overeenstemmen, zij het met een veranderlijke achterstand, met de cyclische ontwikkeling van de industriële produktie. In het begin van een periode van economische herleving is de *time-lag* vrij groot, maar hij neemt af naarmate de voortschrijdende bedrijvigheid meer kasmiddelen vergt; wat de conjuncturomslag betreft, hij wordt over het algemeen gevolgd eerst door een vermindering van de aanwending der geopende kredieten, vervolgens door een vermindering van de kredietopeningen.

De seizoenbewegingen van de opgenomen bankkredieten zijn minder scherp afgetekend dan die welke andere economische verschijnselen, zoals de nijverheids- of landbouwproduktie en de werkloosheid, beïnvloeden. Een aandachtige waarneming van de gegevens inzake bankkredieten maakt het evenwel mogelijk twee seizoenbewegingen te onderscheiden. Het zijn :

a) een opwaartse beweging op het einde van het kalenderjaar, door de gebruikelijke versnelling van de transacties vóór de jaarvervaldag en door het beroep van sommige bedrijven op tijdelijke kredieten om hun kasmiddelen te stijven vóór de publikatie van hun balans; deze aanwas verdwijnt reeds in het begin van het volgende jaar ondanks de in januari gedane afnemingen voor vervroegde stortingen van belastingen;

b) een daling die in juli aanvangt, in augustus in sterkte toeneemt, over een gedeelte van de maand september voortduurt en gevolgd wordt door een herleving van oktober af. Oorzaak van deze daling is de gebruikelijke vertraging van de economische activiteit gedurende de jaarlijkse vakantieperiode; in juli wordt de weerslag hiervan op de beweging van de kredieten nochtans voor een groot deel teniet gedaan door de seizoenopnemingen, om de vervroegde stortingen van belastingen te financieren.

De vergelijking van de gegevens van de ene maand tot de andere kan ontwricht worden door de verwezenlijking, in de loop van sommige maanden, van bijzondere transacties voor aanzienlijke bedragen alsmede door een onregelmatige factor eigen aan de statistiek van de bankkredieten. Het betreft hier de kunstmatige verhoging van het bedrag aan handels-

papier dat de banken in hun bezit hebben op de vervaldag, wanneer deze op een zaterdag, een zondag of een feestdag valt. In dit geval mogen de stukken die op de laatste dag van de maand vervallen slechts geïncasseerd worden op de eerste werkdag van de volgende maand. Aangezien de bedragen van de vervallen maar nog niet geïncasseerde wissels nog deel uitmaken van de post handelspapier op het actief van de bankstaten, opgemaakt op het einde van de maand, en daar die bedragen overgenomen worden in de onbewerkte statistische reeks van de aangewende bankkredieten, zijn de uitstaande bedragen van de kredieten op het einde van die maanden te hoog in vergelijking met de bedragen op het einde van de andere maanden.

Daar de beschikbare inlichtingen over de bankkredieten vaak genoeg verstrekt worden en de periode waarop zij betrekking hebben lang genoeg is, is het mogelijk voor die kredieten een statistische reeks op te maken waarbij de seizoeninvloeden en de weerslag van wisselvallige factoren in principe uitgeschakeld zijn. Zulks is evenwel niet het geval met de kredieten verstrekt, enerzijds, door de openbare kredietinstellingen en, anderzijds, door de particuliere spaarkassen. Daarom werd ervan afgezien, voor dit artikel, een van seizoeninvloeden gezuiverde reeks samen te stellen.

De snelle aanwas van de bankkredieten in het eerste halfjaar van 1963 was één van de oorzaken die in juli 1963 de Bank ertoe aanzetten haar gezamenlijke rente- en discontovoeten met fr. 0,50 te verhogen en aldus de officiële discontovoet van de geaccepteerde, in een bank gedomicilieerde wissels van 3,50 pct. op 4 pct. te brengen. Toen zij de banken in kennis stelde van haar beslissing haar rente- en discontotarieven te verhogen, verzocht de Bank hen meteen, bij het toestaan van kredieten, vooral de activiteiten die de ontwikkeling van het aanbod van produkten in de hand werken, te financieren en de uitbreiding van de verbruiksuitgaven te vermijden.

Aangezien het bedrag van de bankkredieten in het derde kwartaal van 1963 voorts tegen een gestadig tempo toenam, rekening houdend met de seizoeninvloeden en wisselvallige factoren, ging de Bank op 31 oktober 1963 over tot een nieuwe verhoging van haar interest- en discontopercenages, maar ditmaal in verschil-

lende mate. De grootste verhoging, fr. 0,75, had betrekking op de percentages waarop de banken meestal steunen om het tarief van de kaskredieten te bepalen.

Uit de uiteenlopende verhoging van de percentages blijkt het verlangen van de Bank dat de kasvoorschotten, waarvan het expansietempo bijzonder hoog was geweest en waarvoor vrijwel geen mobilisatiemogelijkheden bestaan, zouden verminderen.

Toen, in het begin van 1964, bleek dat het groeitempo van de bankkredieten te snel bleef en dat de inflatoire spanning duidelijker werd, verzocht de Bank de banken de kredietverlening op doeltreffende wijze te remmen en met haar overeen te komen nopens een na te leven programma. Opdat de kredietexpansie in overeenstemming zou blijven met de verwachte ontwikkeling van de transacties en de bestaande spanningen niet zou versterken, stelde de Bank, bezorgd om de handhaving van het gezamenlijke evenwicht, voor het groeipercentage van de kredieten in 1964 terug te brengen tot ongeveer de helft van het percentage dat het jaar voordien bereikt werd. Bovendien werden de banken verzocht op een selectieve wijze te werk te gaan. De kredieten voor het financieren van de verkopen op afbetaling en de persoonlijke leningen en de kredieten voor het opslaan van goederen of de oprichting van gebouwen die niet voor de nijverheid, de landbouw of het ambachtswezen bestemd waren, moesten in de eerste plaats beperkt worden. Ten einde de concurrentiepositie van de Belgische economie niet in gevaar te brengen en haar groeimogelijkheden niet voor een lange periode te ondermijnen, verdiende het inderdaad aanbeveling de investeringskredieten en vooral de kredieten met het oog op de uitvoering van rationalisatieprogramma's in de mate van het mogelijke te beschermen. Tenslotte gaf de Bank aan de banken opnieuw de raad de voorkeur te geven aan de kredietvormen die het minst gevaar opleveren voor hun liquiditeit, m.a.w. de geviseerde accepten en de bij de Nationale Bank herdisconteerbare wissels.

Omstreeks hetzelfde tijdstip werden de particuliere spaarkassen eveneens tot voorzichtigheid inzake kredietverlening aangemaand. Bovendien verzocht de Minister van Financiën de openbare kredietinstellingen, de instellingen voor sociale zekerheid die belangrijke hypothecaire leningen toestaan en de verzekerings-

maatschappijen het verlenen van nieuwe kredieten te matigen. Terzelfder tijd besliste de Regering de toepassing van de zogenaamde wetten voor economische expansie te beperken tot die gevallen waarin het verlenen van de bij die wetten vastgestelde voordelen regionale problemen kon helpen oplossen of in de eerste plaats een rationalisatie van de produktie kon in de hand werken. Op meer algemeen vlak nam zij een reeks beslissingen met het doel de spanningen te verzachten : maatregelen ten einde de prijsstijgingen, die niet door een verhoging van de produktiekosten gewettigd waren, in te dijken of te verbieden, spreiding van de aanbestedingen van openbare werken, verhoging van het aanbetalingspercentage en vermindering van de terugbetalingstermijn inzake verkopen op afbetaling.

Uit tabel II blijkt dat het bedrag der bankkredieten in het eerste halfjaar van 1963 met fr. 8,2 miljard is toegenomen. Dit bedrag ligt nochtans hoger dan de werkelijke stijging, want aangezien 30 juni 1963 op een zondag viel, konden de wissels die op deze datum vervielen, slechts met ingang van 1 juli geïncasseerd worden; het bedrag van de wissels waarvan de incassering werd uitgesteld, kan op fr. 0,9 miljard geraamd worden.

Uit de vergelijking van het aldus gecorrigeerde cijfer van fr. 7,3 miljard met de aanwas die in het eerste halfjaar van 1964 opgetekend werd, zijnde fr. 9,4 miljard, blijkt dat de geleverde inspanningen met het doel het tempo van de kredietexpansie te remmen nog niet de verhoopte gezamenlijke resultaten hadden opgeleverd. Van hun kant, waren de spanningen in het stelsel van prijzen en lonen nog niet verminderd. Het Verslag van de Commissie van de Europese Economische Gemeenschap over de economische toestand van de Gemeenschap in het eerste kwartaal van 1964 bevestigde trouwens de gegrondheid van de genomen maatregelen en stelde voor de efficiëntie van het beleid tot matiging van de kredietexpansie te verhogen. In juli besliste de Bank uiting te geven aan haar vaste wil het groeitempo van de kredieten te remmen en de actie, die met dat doel door de banken ondernomen werd, te steunen.

Het plan dat de Bank met dat doel ontwierp omvat drie punten : ongelijkmatige verhoging van haar disconto- en rentepercentages, wederinvoering van strengere voorwaarden in haar kredietpolitiek, toepassing van het reglement

van de Bankcommissie van 21 december 1961, waarbij een monetaire reservecoëfficiënt wordt ingesteld. Voor het overige was de Bank voornemens haar politiek van samenwerking met de banken voort te zetten en met hen voortdurend in betrekking te blijven om de verkregen resultaten na te gaan en de gebruikte methodes en de ontstane moeilijkheden te bespreken.

De verhoging van de percentages die op 3 juli 1964 plaatsgreep, vermeerderde de discontovoet van de geaccepteerde, in een bank gedomicilieerde wissels en van de geïssueerde accepten met fr. 0,50 en die van de geaccepteerde, niet in een bank gedomicilieerde wissels met fr. 0,25. Door de andere interestpercentages ⁽¹⁾ niet te verhogen, gaf de Bank uiting aan haar bedoeling de kosten van de investeringskredieten niet te doen toenemen en wenste zij tevens te vermijden dat de interestpercentages van de langlopende kredieten een opwaartse druk zouden ondergaan.

De kwantitatieve beperkingen die de Bank destijds aan haar kredietpolitiek aanbracht, bestonden voornamelijk in een vermindering, voor de binnenlandse transacties, van de maximumtermijn tussen de datum van de facturen en die waarop de wissels getrokken worden en mede, althans in zover zulks in overeenstemming kan worden gebracht met de technische contingenties, van de maximumperiode die mag verlopen tussen de datum waarop de wissels getrokken worden en hun vervaldag. De Bank besliste eveneens een meer restrictieve houding aan te nemen bij het onderzoek van de aanvragen tot toekenning of verhoging van de voorschotten in rekening-courant.

De toepassing van die criteria, zelfs op de wissels die de banken reeds in portefeuille hadden, beperkte in grote mate hun mobilisatiemogelijkheden bij de Nationale Bank; diensgevolge kon worden verwacht dat de banken meer omzichtigheid aan de dag zouden leggen bij het verlenen van kredieten aan de particuliere sector.

Op een gemotiveerd voorstel van de Nationale Bank heeft het besluit van de Bankcommissie van 1 juli 1964, genomen bij toepassing van artikel 4, § 1, van het besluit van de Bank-

commissie van 21 december 1961, de monetaire reservecoëfficiënt vastgesteld op 1 pct. van het geheel der monetaire en quasi-monetaire verplichtingen. Volgens dit besluit bestaat de reserve uit een speciaal dadelijk opvraagbaar deposito in Belgische franken bij de Nationale Bank. De vaststelling van de coëfficiënt op 1 pct. bewijst dat de Bank niet verwachtte dat dit werkmiddel van de monetaire politiek een aanzienlijke en onmiddellijke vermindering van het tempo der kredietexpansie zou veroorzaken. In feite werd het mechanisme slechts in werking gesteld, zodat de monetaire overheid het, indien nodig, ongehinderd zou kunnen hanteren.

Al die maatregelen van monetair beleid en wellicht ook enkele beperkte aarzingsverschijnselen in de vraag, hebben de evolutie van de bankkredieten in het tweede halfjaar van 1964 beïnvloed; het expansietempo van de opvragingen op kredieten die oorspronkelijk door de banken werden verleend, vertoonde tijdens het derde kwartaal een merkelijke vertraging; inderdaad, de verhoging van het bedrag van de bankkredieten bereikte nog slechts fr. 1,4 miljard tegen een reële aanwas van fr. 4,1 miljard in het overeenstemmende kwartaal van 1963 ⁽¹⁾. De toeneming, in het vierde kwartaal, van het bedrag der opgenomen kredieten is hoofdzakelijk toe te schrijven aan seizoeninvloeden die eigen zijn aan de laatste maanden van het jaar. Voor het jaar 1964 in zijn geheel bedroeg het groeipercentage van de opgenomen bankkredieten 13,2 pct. tegen 19,7 pct. in 1963.

Rekening houdend met die resultaten, met de evolutie van de economische bedrijvigheid, de aanhoudende spanningen op het gebied van de prijzen en de creatie van liquiditeiten ten gevolge van de aanvoer van buitenlandse geldsoorten op de valutamarkt, hebben de verantwoordelijke autoriteiten, begin 1965, geoordeeld dat de van kracht zijnde maatregelen niet dienden opgeheven te worden. In haar verslag over de economische toestand van de Gemeenschap in het vierde kwartaal van 1964, heeft de Commissie van de Europese Econo-

⁽¹⁾ Het rentepercentage van de voorschotten op certificaten met maximum 130 dagen looptijd werd verhoogd om louter technische redenen met het oog op de aanpassing ervan aan het percentage van de toewijzingen van het Rentenfonds.

⁽¹⁾ Volgens tabel II zou het bedrag der bankkredieten in het derde kwartaal van 1963 met fr. 3,2 miljard gestegen zijn. Nochtans, aangezien 30 juni 1963 op een zondag viel, konden de wissels welke op die dag vervielen slechts met ingang van 1 juli geïncasseerd worden, zodat het totaal van de op het einde van het eerste halfjaar van 1963 opgevraagde bedragen, voorkomend in tabel II, ongeveer fr. 0,9 miljard te hoog is.

mische Gemeenschap, voor België, de voortzetting aanbevolen van een stabilisatiebeleid en de nadruk gelegd op het feit dat een vermindering van de inspanningen voorbarig zou zijn zolang de door de stabilisatiepolitiek gestelde doeleinden niet verwezenlijkt zijn.

De banken werden dan ook verzocht in de loop van het eerste kwartaal van 1965 hun politiek tot matiging van de kredieten aan de bedrijven en particulieren voort te zetten; op het einde van dit kwartaal zouden de opgenomen kredieten 112,75 pct. van het per 31 december 1963 uitstaande bedrag niet mogen overschrijden. Dit percentage omvat de voor 1964 voorgestelde verhoging van 10 pct., evenals één vierde van de voor 1965 aangenomen verhoging van 11 pct. (grens voor 1964 vermeerderd met 10 pct.).

Daarenboven werd de toepassing van een monetaire reservecoëfficiënt van 1 pct., die reeds een eerste maal in november 1964 was verlengd, in februari 1965 opnieuw verlengd maar slechts voor twee maanden, om de verantwoordelijke autoriteiten in staat te stellen de toestand te herzien, rekening houdend met de evolutie van de conjunctuur.

Tenslotte besloot de Bank, in januari 1965, de looptijden te verlengen van de bij haar disconteerbare wissels ten bate van de economische sectoren die werkelijk met moeilijkheden hebben af te rekenen.

De beschikbare documentatie is ontoereikend om de gezamenlijke aanwas van het bedrag der bankkredieten te kunnen splitsen op grond van het aandeel van elk der factoren waarvan de gecombineerde actie deze gezamenlijke aanwas tot gevolg had; het is inderdaad onmogelijk een onderscheid te maken tussen de bankkredieten naargelang ze opgenomen werden om investeringen in vast kapitaal tot stand te brengen, om de ontoereikende interne besparingen van de bedrijven aan te vullen, om betalingstermijnen toe te staan, om prijsbewegingen te anticiperen, of in verband met ieder ander aspect van het leven der bedrijven, zoals de beweging van de grondstoffenvorraden, van de afgewerkte produkten of van de produkten in het fabricageproces.

Nochtans, voor de periode die op het einde van 1962 begint, beschikt men over een zeker

Tabel III.

Indeling van de bankkredieten volgens hun zichtbare economische bestemming

(Miljarden franken)

| Veranderingen in : | Financiering van transacties met het buitenland | | | | | Financiering van binnenlandse transacties | | | | Kredieten waarvan de zichtbare economische bestemming niet kon bepaald worden ⁶ | Gezamenlijke bankkredieten |
|------------------------------------|---|---------------------|------------------------|-----------------------|--------|---|-----------------------------|---|--------|--|----------------------------|
| | Invoer ¹ | Uitvoer | | Doorvoer ² | Totaal | Investerings voor de nijverheid, de ambachten en de landbouw ³ | Bouwnijverheid ⁴ | Verkoop op afbetaling en persoonlijke leningen ⁵ | Totaal | | |
| | | Betalings-termijnen | Fabricage ¹ | | | | | | | | |
| 1963 1 ^e halfjaar | - 0,4 | + 2,0 | + 0,2 | - 0,2 | + 1,6 | + 2,1 | + 0,8 | + 0,7 | + 3,6 | + 3,0 ⁷ | + 8,2 ⁷ |
| 3 ^e kwartaal | - 0,1 | - 0,6 | + 0,4 | - 0,2 | - 0,5 | + 1,1 | + 0,2 | + 0,5 | + 1,8 | + 1,9 ⁷ | + 3,2 |
| 4 ^e kwartaal | + 0,5 | - 0,3 | + 0,3 | + 0,4 | + 0,9 | + 1,1 | + 0,2 | + 0,2 | + 1,5 | + 4,6 | + 7,0 |
| 1964 1 ^e kwartaal | + 0,6 | + 1,0 | - 0,7 | - 0,4 | + 0,5 | + 1,2 | + 0,2 | + 0,6 | + 2,0 | + 2,6 | + 5,1 |
| 2 ^e kwartaal | + 0,2 | + 0,8 | — | - 0,1 | + 0,9 | + 1,5 | + 0,3 | + 1,0 | + 2,8 | + 0,6 | + 4,3 |
| 3 ^e kwartaal | - 0,8 | - 0,5 | + 0,2 | + 0,1 | - 1,0 | + 1,0 | + 0,1 | + 0,1 | + 1,2 | + 1,2 | + 1,4 |
| 4 ^e kwartaal (v) | + 0,8 | + 0,9 | + 0,1 | — | + 1,8 | + 0,9 | — | - 0,2 | + 0,7 | + 1,5 | + 4,0 |

¹ De telling van de kredieten met als zichtbare economische bestemming de financiering van de fabricage van goederen bestemd voor de uitvoer is onvolledig; het deel van de kredieten dat als dusdanig niet kon opgetekend worden, is begrepen in de kolom « Kredieten waarvan de zichtbare economische bestemming niet kon bepaald worden ».

² In het buitenland aangekochte goederen bestemd voor verkoop aan het buitenland.

³ Worden als investeringskredieten voor de nijverheid, de landbouw en de ambachten beschouwd, de kredieten toegestaan in het kader van de wetten van 24 mei 1959, 17 en 18 juli 1959 en 15 februari 1961 (gesubsidieerde en/of gewaarborgde kredieten) evenals de niet-gesubsidieerde en niet-gewaarborgde kredieten waarvan ten minste een deel een oorspronkelijke looptijd van 5 jaar of meer heeft, op voorwaarde evenwel dat het niet louter handelskredieten zijn (bv. uitvoerkredieten), noch kredieten die voornamelijk dienen voor de bouw of aankoop van woningen, kantoorgebouwen, scholen, ziekenhuizen, enz.

⁴ Kredieten aan bedrijven met als maatschappelijk doel het oprichten van gebouwen en/of de verwezenlijking van werken van burgerlijke bouwkunde; de kredieten aan immobielvennootschappen en de kredieten die hoofdzakelijk bestemd zijn voor de financiering van de aankoop of de bouw van woningen, kantoorgebouwen, scholen, ziekenhuizen, enz., zijn eveneens in de rubriek « bouwnijverheid » begrepen.

⁵ Gezamenlijke kredieten aan de kopers en verkopers op afbetaling (zonder rekening te houden met het feit of de banken al dan niet bij het verkoopcontract betrokken waren); persoonlijke leningen rechtstreeks door de banken verleend en kredieten van de banken aan de financieringsmaatschappijen.

⁶ Het betreft hoofdzakelijk financieringskredieten voor lopende binnenlandse transacties.

⁷ In het bedrag per 30 juni 1968 dat in overweging werd genomen voor de berekening van de verandering zijn vervallen, maar niet-gefunde wissels begrepen angezien 30 juni 1968 op een zondag valt; zij vertegenwoordigen ongeveer fr. 0,9 miljard.

(v) Voorlopige cijfers.

aantal gegevens die het mogelijk maken een deel van de bankkredieten te klasseren volgens hun zichtbare economische bestemming. Die gegevens moeten natuurlijk met omzichtigheid geïnterpreteerd worden. Aldus mag uit de toegenomen mobilisatie door de bedrijven van een economische sector van de vorderingen uit hoofde van aan het buitenland verleende betalingstermijnen, niet *ipso facto* opgemaakt worden dat die sector verplicht is een groter deel van zijn afzet in het buitenland op krediet te verkopen. Ze kan integendeel betekenen dat die sector, ingevolge een aanzienlijke inkrimping van de kasmiddelen, bijvoorbeeld door de verwezenlijking van investeringsprogramma's of de vermindering van de winstmarges, verplicht is een deel of het totale bedrag van het aan zijn buitenlandse kopers verleende handelskrediet door de banken te laten financieren.

De versnelling van het groeitempo van de bankkredieten in het eerste halfjaar van 1964, in vergelijking met het overeenstemmende halfjaar van 1963, heeft hoofdzakelijk betrekking op de kredieten met als zichtbaar economisch doel de financiering van de binnenlandse transacties.

In die categorie dienen de kredieten bestemd voor het financieren van verkopen op afbetaling en van persoonlijke leningen, ter wille van de omvang van hun toeneming, speciaal vermeld te worden. De verhoging van de kredieten voor het financieren van verkopen op afbetaling vloeit hoofdzakelijk voort uit de ontwikkeling van de verkopen van autorijtuigen; in het eerste halfjaar van 1964 lag het aantal ingeschreven nieuwe en tweedehandswagens 24 pct. hoger dan in het eerste halfjaar van 1963, terwijl het in deze laatste periode slechts 5,8 pct. hoger lag dan in het eerste halfjaar van 1962.

Het bedrag van de aanvullende kredieten die in het eerste halfjaar van 1964 voor nijverheids-, ambachts- en landbouwinvesteringen gebruikt werden, vertegenwoordigt een absoluut halfjaarlijks maximum. Er dient evenwel op gewezen te worden dat, tijdens die periode, het aandeel van de kredieten die niet door de Staat gewaarborgd zijn en/of waaraan geen overheidssubsidies verbonden zijn, toegenomen is ten nadele van dat der kredieten waaraan die waarborg en/of die subsidies wel gehecht zijn. Deze verschuiving vloeit voort uit het feit dat de betrokken ministeriële departementen bij het verlenen van de staatswaarborg en/of van

een rentesubsidie een strengere selectie deden.

Het deel van de kredieten voor het financieren van de produktie en van de courante binnenlandse verkopen van goederen en diensten ⁽¹⁾, dat niet kon gesplitst worden volgens de zichtbare economische aanwending, nam in het eerste halfjaar van 1964 in vergelijking met hetzelfde halfjaar van 1963 eveneens toe.

Indien, zoals wij hierboven gezien hebben, het groeitempo van de kredieten met als zichtbare economische bestemming de financiering van binnenlandse transacties, in het eerste halfjaar van 1964 hoger was dan in het eerste halfjaar van 1963, dan is dat van het geheel der kredieten met als zichtbare economische bestemming de financiering van de transacties met het buitenland, daarentegen van het ene halfjaar tot het andere een weinig gedaald. In de evolutie van deze laatste dienen de kredieten voor importfinanciering evenwel afzonderlijk beschouwd te worden; het bedrag van deze kredieten, dat in het eerste halfjaar van 1963 met fr. 0,4 miljard was verminderd, is inderdaad in het eerste halfjaar van 1964 met fr. 0,8 miljard toegenomen. De evolutie van dit bedrag mag niet zonder voorbehoud met die van de waarde van de gehele goederenimport vergeleken worden. Het beroep van de verschillende economische sectoren op het bankkrediet is niet evenredig aan de waarde van hun invoer. Bovendien is het deel van de invoer dat de bedrijven door middel van bankkredieten financieren niet constant; het aldus gefinancierde deel kan zelfs sterk variëren naargelang het volume kasmiddelen waarover de bedrijven beschikken. In feite vindt men in de veranderingen waargenomen in de financiering, door middel van geviseerde accepten, van de invoer van wol, ijzererts en minerale oliën, voor 70 pct. de verklaring van de ommekeer die zich van het eerste halfjaar van 1963 tot het eerste halfjaar van 1964 in de evolutie van de importkredieten voordeed.

De vergelijking van de bankkredieten in het tweede halfjaar van 1963 en in het tweede halfjaar van 1964 toont aan dat de vertraging van het groeitempo in 1964 de meeste categorieën van kredieten treft, zij het hoofdzakelijk de kredieten voor financiering van binnenlandse

(1) Deze kredieten vormen in tabel III het hoofdbestanddeel van de gegevens vermeld onder de rubriek: « Kredieten waarvan de zichtbare economische bestemming niet kon bepaald worden ».

transacties op niet-gespecificeerde goederen en diensten, de kredieten voor financiering van verkopen op afbetaling en van persoonlijke leningen, de bouwkredieten en de kredieten betreffende de invoer. Daarentegen steeg het bedrag der kredieten in verband met de investeringen in de industrie, de landbouw en de ambachten in het tweede halfjaar van 1964 vrijwel tegen hetzelfde, overigens snelle tempo als in het overeenkomstige halfjaar van 1963, terwijl de kredieten betreffende de uitvoer een toeneming te zien gaven in tegenstelling met de achteruitgang waargenomen in dezelfde maanden van 1963. Het verschillende expansietempo van de onderscheiden kredietsoorten toont aan dat de banken rekening hielden met de aanbevelingen van de Bank gericht op een

selectief optreden binnen het matigingsbeleid inzake kredietverlening.

B. Evolutie van de bankkredieten ingedeeld volgens de vorm.

Uit tabel IV blijkt dat het bedrag op het einde van het jaar van iedere kredietvorm van 1958 tot 1963 zonder onderbreking gestegen is. Daarenboven toont de vergelijking van de bedragen op deze twee data aan dat het geheel der bankkredieten die aanleiding gaven tot een creatie van handelspapier (wissels en orderbriefjes), m.a.w. de disconto-, incasso- en acceptkredieten, in bijna dezelfde mate toegenomen is als de kaskredieten. Nochtans is het

Tabel IV.

Disconto-, incasso-, accept- en kaskredieten

(Miljarden franken)

| Einde periode | Disconto- en incassokredieten 1 | | | Acceptkredieten | | | Kaskredieten 3 | Algemeen totaal |
|------------------------------------|---|---------|-------|---------------------------------|--|-------|-------------------|--------------------|
| | Wissels herdiscon- teerbaar bij de N.B.B. 2 | Overige | Samen | Geviseerde bank- accepten | Niet- geviseerde bank- accepten | Samen | | |
| 1958 | 14,5 | 13,0 | 27,5 | 7,4 | 3,3 | 10,7 | 21,6 | 59,8 |
| 1959 | 14,7 | 13,1 | 27,8 | 8,4 | 3,5 | 11,9 | 23,7 | 63,4 |
| 1960 | 15,1 | 15,8 | 30,9 | 8,6 | 4,0 | 12,6 | 26,2 | 69,7 |
| 1961 | 16,9 | 19,7 | 36,6 | 9,7 | 4,6 | 14,3 | 30,0 | 80,9 |
| 1962 | 19,3 | 20,7 | 40,0 | 10,8 | 7,1 | 17,9 | 35,6 | 93,5 |
| 1963 1 ^o kwartaal | 19,6 | 23,7 | 43,3 | 10,6 | 7,3 | 17,9 | 35,1 | 96,3 |
| 2 ^o kwartaal | 20,0 | 25,4 | 45,4 | 11,1 | 7,9 | 19,0 | 37,3 | 101,7 |
| 3 ^o kwartaal | 22,4 | 24,4 | 46,8 | 11,3 | 7,1 | 18,4 | 39,7 | 104,9 |
| 4 ^o kwartaal | 22,6 | 28,1 | 50,7 | 11,1 | 7,7 | 18,8 | 42,4 | 111,9 |
| 1964 1 ^o kwartaal | 23,7 | 30,3 | 54,0 | 12,2 | 7,3 | 19,5 | 43,5 | 117,0 |
| 2 ^o kwartaal | 24,5 | 31,3 | 55,8 | 12,9 | 7,8 | 20,7 | 44,8 | 121,3 |
| 3 ^o kwartaal | 21,1 | 35,3 | 56,4 | 12,8 | 6,7 | 19,5 | 46,8 | 122,7 |
| 4 ^o kwartaal (v) . | 21,4 | 36,2 | 57,6 | 13,6 | 7,7 | 21,3 | 47,8 | 126,7 |

1 Incl. de discontering van promessen en warrants.

2 Warrants en wissels die een werkelijke handelstransactie als oorzaak hebben en die uiterlijk binnen 120 dagen vervallen. Die bedragen stemmen evenwel niet noodzakelijk overeen met de gezamenlijke effectieve herdisconteringsmogelijkheden bij de Nationale Bank.

3 Incl. de reporten en voorschotten op effecten, maar excl. de discontering van promessen.

(v) Voorlopige cijfers.

relatieve aandeel van elk van beide componenten in het gehele bedrag vrij aanzienlijk gewijzigd. Het bij de Nationale Bank herdisconteerbare papier, dat op het einde van 1958 53 pct. van het totale bedrag van de door de banken verleende disconto- en incassokredieten uitmaakte, vertegenwoordigde op het einde van 1963 nog slechts 45 pct.; het aandeel van de geviseerde accepten in het totale bedrag acceptkredieten is gedaald van 69 pct. einde 1958 tot 59 pct. einde 1963.

De sterkere vooruitgang van de kredieten die bij de Nationale Bank niet kunnen geherdisconteerd worden en van de niet door haar

geviseerde wissels, is hoofdzakelijk het gevolg van de snelle ontwikkeling van de kredieten die de volgende transacties tot zichtbare economische bestemming hebben : investeringen, verkopen op afbetaling en persoonlijke leningen, mobilisatie van handelskredieten op halflange en lange termijn.

Ten gevolge van de wijzigingen die zich van einde 1958 tot einde 1963 voordeden in de structuur van de per vorm geklasseerde bankkredieten, is het deel van die kredieten die bij de Nationale Bank kunnen gemobiliseerd worden en van het door haar geviseerde papier, gedaald van 37 pct. einde 1958 tot 30 pct.

einde 1963. Bij overigens gelijke omstandigheden leidde deze evolutie tot een vermindering van de liquiditeitsgraad van de banken. Inderdaad, indien de door de Nationale Bank geveiseerde accepten alsmede een zeer groot deel van het bij haar herdisconteerbare papier vrijwel steeds kunnen gemobiliseerd worden, dan zijn de herfinancieringsmogelijkheden in principe geringer voor het papier dat niet onder een van deze beide categorieën valt ⁽¹⁾ en nog kleiner voor de kasvoorschotten.

Aangezien de banken doorgaans een toenevend beroep moeten doen op het herdisconto van andere financiële instellingen en inzonderheid van de Nationale Bank, naarmate een fase van hoogconjunctuur tot ontwikkeling komt of verder gaat, was de Bank, met het oog op het algemene belang, verplicht te vragen dat de matigingsinspanning in de eerste plaats zou slaan op kredietvormen waarvoor de mobilisatiemogelijkheden *a priori* het kleinst zijn.

De op dat gebied verkregen resultaten lijken bevredigend : in 1964 stegen de kasvoorschotten (+12,7 pct.) minder snel dan in 1963 (+19,1 pct.); het expansietempo van het « niet bij de Nationale Bank van België herdisconteerbaar » papier liep eveneens terug (+ 28,8 pct. in 1964, tegen + 35,7 pct. in 1963), hoewel de meeste investeringskredieten,

⁽¹⁾ Voor bepaalde soorten van dit papier bestaan er nochtans eveneens mobilisatiemogelijkheden. Zulks is o.m. het geval voor de wissels getrokken in het kader van door Creditexport goedgekeurde transacties en voor sommige investeringskredieten die bij financiële instellingen van de overheidssector kunnen gemobiliseerd worden.

waarvoor de expansie zeer belangrijk bleef, onder deze rubriek geregistreerd worden en sommige banken, in de loop van het derde kwartaal van 1964, ter gelegenheid van de door de Bank toegepaste beperkingsmaatregelen inzake herdisconto, overboekingen deden van de rubriek « Bij de Nationale Bank van België herdisconteerbaar papier » naar de rubriek « Niet bij de Nationale Bank van België herdisconteerbaar papier »; tenslotte vertoonden de niet-geveiseerde bankaccepten, waarvan het uitstaande bedrag in 1963 met 8,5 pct. was toegenomen, niet de minste stijging meer. Daarentegen namen de geveiseerde bankaccepten afgetekend toe (+ 22,5 pct., tegen 3 pct. in 1963). De achteruitgang van het « bij de Nationale Bank van België herdisconteerbaar papier » schijnt vooral het gevolg te zijn van de overboekingen waarvan zoëven gewag werd gemaakt.

C. Evolutie van de bankkredieten ingedeeld volgens de instellingen die aan de financiering deelnemen.

De depositobanken financieren doorgaans zelf 70 tot 80 pct. van de kredieten die zij aan de bedrijven en particulieren toestaan. De overblijvende 20 à 30 pct. worden voor het grootste deel gemobiliseerd bij andere Belgische of buitenlandse financiële instellingen, en, voor het saldo, bij andere bedrijven.

Het deel van de bankkredieten dat door de banken wordt gefinancierd, vertoont evenwel een stijgende tendentie. Zelfs vóór de opheffing

Tabel V. **Financiering van de oorspronkelijk door de banken verleende kredieten**

| Einde periode | Depositobanken | | Overige instellingen | | Totaal (Miljarden franken) |
|------------------------------------|---------------------|-----------------------|----------------------|-----------------------|-------------------------------|
| | (Miljarden franken) | (Pct. van het totaal) | (Miljarden franken) | (Pct. van het totaal) | |
| 1958 | 41,5 | 69 | 18,3 | 31 | 59,8 |
| 1959 | 42,9 | 68 | 20,5 | 32 | 63,4 |
| 1960 | 50,1 | 72 | 19,6 | 28 | 69,7 |
| 1961 | 58,6 | 72 | 22,3 | 28 | 80,9 |
| 1962 | 67,9 | 73 | 25,6 | 27 | 93,5 |
| 1963 1 ^e kwartaal | 73,9 | 77 | 22,4 | 23 | 96,3 |
| 2 ^e kwartaal | 79,3 | 78 | 22,4 | 22 | 101,7 |
| 3 ^e kwartaal | 82,9 | 79 | 22,0 | 21 | 104,9 |
| 4 ^e kwartaal | 88,0 | 79 | 23,9 | 21 | 111,9 |
| 1964 1 ^e kwartaal | 90,5 | 77 | 26,5 | 23 | 117,0 |
| 2 ^e kwartaal | 93,6 | 77 | 27,7 | 23 | 121,3 |
| 3 ^e kwartaal | 97,3 | 79 | 25,4 | 21 | 122,7 |
| 4 ^e kwartaal (v) | 102,9 | 81 | 23,8 | 19 | 126,7 |

(v) Voorlopige cijfers.

Tabel VI.

Houderschap van de gemobiliseerde bankkredieten

(Miljarden franken)

| Einde periode | België | | | | | Buitenland | Algemeen totaal |
|------------------------------------|--------|--------|---|-----------------------------------|--------|------------|-----------------|
| | N.B.B. | H.W.I. | Overige openbare kredietinstellingen ¹ | Overige instellingen ² | Totaal | | |
| 1958 | 2,6 | 2,7 | 5,8 | 2,7 | 13,8 | 4,5 | 18,3 |
| 1959 | 6,2 | 2,7 | 5,5 | 2,9 | 17,3 | 3,2 | 20,5 |
| 1960 | 5,3 | 1,6 | 6,7 | 2,6 | 16,2 | 3,4 | 19,6 |
| 1961 | 3,7 | 3,5 | 6,9 | 2,6 | 16,7 | 5,6 | 22,3 |
| 1962 | 8,6 | 1,6 | 8,2 | 3,1 | 21,5 | 4,1 | 25,6 |
| 1963 1 ^e kwartaal | 4,0 | 0,7 | 10,5 | 3,7 | 18,9 | 3,5 | 22,4 |
| 2 ^e kwartaal | 4,4 | 0,8 | 10,0 | 3,6 | 18,8 | 3,6 | 22,4 |
| 3 ^e kwartaal | 4,8 | 0,8 | 8,9 | 3,6 | 18,1 | 3,9 | 22,0 |
| 4 ^e kwartaal | 7,1 | 1,6 | 9,0 | 3,0 | 20,7 | 3,2 | 23,9 |
| 1964 1 ^e kwartaal | 4,2 | 2,1 | 13,5 | 3,6 | 23,4 | 3,1 | 26,5 |
| 2 ^e kwartaal | 7,5 | 1,2 | 12,6 | 3,0 | 24,3 | 3,4 | 27,7 |
| 3 ^e kwartaal | 6,7 | 1,3 | 10,9 | 2,7 | 21,6 | 3,8 | 25,4 |
| 4 ^e kwartaal (v) | 5,3 | 1,1 | 11,6 | 2,4 | 20,4 | 3,4 | 23,8 |

¹ Algemene Spaar- en Lijfrentekas, Gemeentekrediet van België, Nationale Maatschappij voor Krediet aan de Nijverheid, Nationale Kas voor Beroepskrediet.

² Vooral particuliere spaarkassen, hypotheekmaatschappijen, verzekeringsmaatschappijen, instellingen voor sociale zekerheid, holdings.

(v) Voorlopige cijfers.

van de dekkingscoëfficiënten (einde 1961) en van de verplichting een « minimum » aan overheidspapier te bezitten, konden de banken de kredietaanvragen van de bedrijven en particulieren beantwoorden zonder hun mobilisaties evenredig te verhogen.

In 1963 zijn de banken er niet alleen in geslaagd het nochtans belangrijke totaalbedrag aanvullende kredieten die zij verleenden, met eigen middelen te financieren, maar zij waren nog in staat het gemobiliseerde bedrag te verlagen.

Vanaf de eerste maanden van 1964 waren de banken evenwel verplicht een beroep te doen op andere instellingen om de toeneming van hun kredieten ten dele te financieren. Tijdens het eerste halfjaar van 1964 stegen de door de banken verleende kredieten met fr. 9,4 miljard en de door de banken gemobiliseerde kredieten met fr. 3,9 miljard. Einde maart 1964 was het bij de Nationale Bank gemobiliseerde bedrag kleiner dan dit van einde december 1963, doch einde juni 1964 overtrof het merklijk dat van einde maart 1964. Het grootste deel van de tussen einde maart en einde juni 1964 waargenomen stijging was evenwel het gevolg van een verschuiving naar de Nationale Bank van een deel van vroeger door andere instellingen gefinancierde kredieten.

Daarentegen was, van einde juli 1964 af, de seizoenverhoging op het einde van het jaar buiten beschouwing gelaten, het beroep van

de banken op de Nationale Bank duidelijk neerwaarts gericht, ten gevolge van de gunstige ontwikkeling van de actiemiddelen van de banken en de aanzienlijke vertraging in de expansie van de kredieten die oorspronkelijk door de banken aan de bedrijven en de particulieren verstrekt werden.

Zoals hierboven vermeld, financieren de banken slechts een deel van de kredieten die zij toestaan; het saldo wordt door de Nationale Bank en door andere instellingen gefinancierd; de mobilisaties bij deze laatste kunnen in twee categorieën worden gesplitst.

De eerste omvat de mobilisaties uitgevoerd in het kader van mogelijkheden *ad hoc* die openstaan voor geïndividualiseerde transacties of categorieën transacties. De tweede betreft de mobilisaties bij instellingen die bankpapier kopen, als gepaste belegging voor hun min of meer tijdelijk liquiditeitsoverschot. Die verichtingen worden gedaan op de markt van het particuliere disconto waarop het Herdiscontering- en Waarborginstituut een overwegende rol speelt zowel door zijn transacties voor eigen rekening als door zijn optreden als makelaar.

Het beroep van de banken op de Centrale bank hangt hoofdzakelijk af van de veranderingen op de geldmarkt in het aanbod van en de vraag naar liquiditeiten. Evenals de kredietverlening door de banken ondergaat dit beroep de invloed van het conjunctuurverloop, de seizoenomstandigheden en van on-

regelmatige factoren. Naarmate een conjunctuuropgang vorderingen maakt en de behoeften aan kasmiddelen groter worden, stijgt het beroep op de Nationale Bank. Onder de seizoenfactoren die het beroep van de banken op de Nationale Bank doorgaans beïnvloeden, dient de tijdelijke verkrapting van de beschikbare liquiditeiten op het einde van het jaar en de inkrimping, in juli en augustus, van het bezit van de bedrijven en particulieren bij de financiële instellingen vermeld te worden; die inkrimping, in juli, kan verklaard worden door de opvragingen met het oog op de vervroegde betaling van belastingen en de vakantiewaarschuivingen; in augustus kan zij hoofdzakelijk door deze laatste factor verklaard worden. Tenslotte kan de emissie van belangrijke leningen een tijdelijk terugvloeien van papier naar de Centrale bank veroorzaken.

De verrichtingen of categorieën verrichtingen waarvoor bijzondere mobilisatiemogelijkheden bestaan, vergen doorgaans een financiering die zich over een tamelijk lange periode uitstrekt. Het betreft vooral kredieten voor de financiering van investeringen, van verkopen op afbetaling van uitrustingsgoederen of van betalingstermijnen toegestaan aan Belgische of buitenlandse kopers. Dergelijke kredieten worden vooral gemobiliseerd bij overheidsinstellingen en inzonderheid bij de

Nationale Maatschappij voor Krediet aan de Nijverheid, de Algemene Spaar- en Lijfrentekas, de Nationale Kas voor Beroepskrediet en het Herdiscontering- en Waarborginstituut.

Het bedrag der mobilisaties van die categorieën verrichtingen is sedert einde 1958 sterk gestegen; aangenomen wordt dat het verhoogd is van fr. 1,7 miljard op die datum tot fr. 8,5 miljard op 31 december 1964. Die expansie zou voor fr. 4,1 miljard betrekking hebben op investeringskredieten en voor fr. 1,9 miljard op de financiering van aan het buitenland verleende halflange en lange betalingstermijnen.

Tijdens de jongste maanden is het mobiliseren bij financiële overheidsinstellingen van oorspronkelijk door de banken toegestane investeringskredieten aanzienlijk toegenomen: het steeg van ongeveer fr. 1,5 miljard op 31 december 1962 tot ongeveer fr. 4,5 miljard op 31 december 1964. Het is niet uitgesloten dat die verhoging voortvloeit uit het feit dat sommige banken, oordelend dat zij voor de financiering van investeringskredieten maxima hadden bereikt die niet konden overschreden worden zonder hun financieel evenwicht in gevaar te brengen, slechts nieuwe kredieten zouden hebben verstrekt voor zover zij zich tevoren van de mogelijkheden tot herfinanciering zouden vergewist hebben.

HOOFDSTUK II

OPENBARE KREDIETINSTELLINGEN

De financiële instellingen van de overheidssector spelen in België een zeer belangrijke rol in de financiering van de bedrijven en particulieren. Op 31 december 1964 beschikten deze laatste bij de hiernavermelde openbare kredietinstellingen over fr. 189,2 miljard kredieten; voor de banken beliep het overeenstemmende bedrag fr. 126,7 miljard.

De financiële instellingen van de overheidssector onderscheiden zich door een zekere specialisatie, niet alleen door de manier waarop zij gelden aantrekken, maar ook door de aard van de kredieten die zij verlenen.

Behalve die bijzondere kenmerken hebben zij evenwel trekken gemeen waardoor zij juist van de overige financiële instellingen en meer bepaald van de banken verschillen. Inderdaad, de verbintenissen van deze laatste zijn, in hun

geheel beschouwd, op kortere termijn dan die van de openbare kredietinstellingen welke directe kredieten verlenen. Bovendien, terwijl de kredieten van de banken aan de bedrijven en particulieren grotendeels kortlopende *revolving*-kredieten zijn, die gemiddeld voor 50 tot 60 pct. worden aangewend en binnen tamelijk korte termijnen opzegbaar zijn of vervallen, zijn de kredieten verleend door de overheidsinstellingen voor het merendeel op halflange of lange termijn en ze worden voor 100 pct. aangewend na een periode die, volgens de gevallen, verschilt van verscheidene maanden tot enkele jaren. De financiële hulp door die instellingen aan de bedrijven en particulieren verstrekt, neemt dan ook hoofdzakelijk de vorm aan van hypothecaire leningen, kasvoorschotten op halflange en lange

termijn en discontering van promessen; al die kredieten worden trouwens in beginsel door de openbare kredietinstellingen zelf gefinancierd.

Wegens het standpunt dat bij deze analyse werd ingenomen, werden in aanmerking genomen als financiële instellingen van de overheidssector, behalve

de Nationale Bank van België (N.B.B.) ⁽¹⁾ en

het Herdiscontering- en Waarborginstituut (H.W.I),

de overheidsinstellingen met als specifieke taak het verlenen van kredieten :

het Gemeentekrediet van België (G.K.B.) ⁽²⁾;

de Nationale Maatschappij voor Krediet aan de Nijverheid (N.M.K.N.);

⁽¹⁾ De directe kredieten van de Nationale Bank aan de bedrijven en particulieren zijn beperkt tot voorschotten in rekening-courant en het verlenen van kredieten gewaarborgd door haar discontokantoren. De Nationale Bank verleent slechts uitzonderlijk directe discontokredieten.

⁽²⁾ Het aandeel van het Gemeentekrediet in de financiering van de bedrijven bestaat hoofdzakelijk in het verlenen van kredieten aan intercommunale bedrijven.

de Nationale Kas voor Beroepskrediet (N.K.B.K.);

het Nationaal Instituut voor Landbouwkrediet (N.I.L.K.);

het Centraal Bureau voor Hypothecair Krediet (C.B.H.K.);

de Nationale Maatschappij voor de Huisvesting (N.M.H.);

de Nationale Maatschappij voor de Kleine Landeigendom (N.M.K.L.);

het Woningfonds van de Bond der Kroostrijke Gezinnen (W.B.K.G.);

evenals de Algemene Spaar- en Lijfrentekas (A.S.L.K.), waarvoor de kredietverlening in zekere zin de voortzetting is van haar organieke opdracht die bestaat in het inzamelen van spaargelden.

Geen enkel onderscheid werd gemaakt tussen de openbare kredietinstellingen die aan de bedrijven en particulieren directe kredieten verlenen en zij waarvan de uitsluitende (Herdiscontering- en Waarborginstituut) of voornaamste (Nationale Bank van België) taak bij de kredietverlening aan de bedrijven en particulieren bestaat in de herfinanciering van

Tabel VII. Kredieten oorspronkelijk door de openbare kredietinstellingen verleend

| Periodes | Opgenomen bedragen per einde periode | Veranderingen per periode | | Gecumuleerde veranderingen |
|------------------------------------|--------------------------------------|---------------------------|--|----------------------------|
| | (Miljarden franken) | | (Pct. van het bedrag op het einde van het voorgaande jaar) | |
| 1958 | 105,3 | ... | ... | |
| 1959 | 116,6 | + 11,3 | + 10,7 | |
| 1960 | 129,1 | + 12,5 | + 10,8 | |
| 1961 | 142,0 | + 12,9 | + 10,0 | |
| 1962 | 155,1 | + 13,1 | + 9,2 | |
| 1963 1 ^e kwartaal | 155,5 | + 0,4 | + 0,3 | + 0,3 |
| 2 ^e kwartaal | 158,7 | + 3,2 | + 2,0 | + 2,3 |
| 3 ^e kwartaal | 162,5 | + 3,8 | + 2,5 | + 4,8 |
| 4 ^e kwartaal | 171,0 | + 8,5 | + 5,4 | + 10,2 |
| 1964 1 ^e kwartaal | 172,7 | + 1,7 | + 1,0 | + 1,0 |
| 2 ^e kwartaal | 178,2 | + 5,5 | + 3,2 | + 4,2 |
| 3 ^e kwartaal | 182,4 | + 4,2 | + 2,5 | + 6,7 |
| 4 ^e kwartaal (v) | 189,2 | + 6,8 | + 3,9 | + 10,6 |

(v) Voorlopige cijfers.

de kredieten die oorspronkelijk door andere financiële instellingen werden toegestaan. Om nochtans te vermijden dat sommige bedragen tweemaal zouden geteld worden en om de vergelijking met de door de banken toegestane kredieten mogelijk te maken, werden alleen de opgenomen bedragen van de oorspronkelijk door de verschillende openbare kredietinstel-

lingen verstrekte kredieten in de tabellen VI en VII opgetekend.

Het gemiddelde jaarlijkse groeipercentage ⁽¹⁾ van het bedrag der kredieten die oorspron-

⁽¹⁾ De gemiddelde jaarlijkse groeipercentages waarvan in dit artikel sprake, zijn berekend door het beginsel van de zogenaamde methode van de samengestelde interest toe te passen.

kelijk door de openbare kredietinstellingen aan de bedrijven en particulieren verleend werden, beliep tijdens de periode 1959-1963 10,2 pct., tegen 13,4 pct. voor de banken. Maar terwijl tijdens die periode het groeipercentage van de uitstaande bankkredieten ieder jaar, behalve in 1962, toenam, zodat het steeg van 6 pct. in 1959 tot 19,7 pct. in 1963, daalde dit van de door de openbare kredietinstellingen verstrekte kredieten in 1961 en 1962; alhoewel in lichte stijging, bleef het in 1963 opgetekende percentage nog enigszins lager dan dit van de jaren 1959 en 1960. De vergelijking van de jaarlijkse groeipercentages van de enerzijds door de banken en anderzijds door de openbare kredietinstellingen verstrekte kredieten, schijnt erop te wijzen dat de kredietverlening aan de bedrijven en particulieren zich in 1961 van de overheidssector naar de banken begon te verplaatsen.

De analyse van de statistische reeks over de gezamenlijke door de openbare kredietinstellingen verleende kredieten kan slechts tot tamelijk oppervlakkige besluiten leiden. In die serie zijn inderdaad kredieten begrepen waarvan de vraag gemotiveerd is door allerlei overwegingen gaande van het verwerven van onroerende eigendom door een particulier tot de investering voor uitbreiding of rationalisering van het bedrijf. Daarenboven vergt de vergelijking van het gezamenlijke bedrag door de openbare kredietinstellingen toegestane kredieten en dit van de kredieten door de banken verleend een zeker voorbehoud; het

aandeel van de kredieten bestemd tot andere activiteiten dan de nijverheid, de verkeerssector, de handel, de ambachten en de landbouw, is merkkelijk groter voor de openbare kredietinstellingen dan voor de banken. Om de bezwaren die uit deze structurele verschillen voortvloeien zoveel mogelijk te verminderen, werden de kredieten, door de openbare kredietinstellingen verstrekt, in twee groepen gesplitst. De eerste groep omvat de kredieten aan de nijverheid, de verkeerssector, de handel, de ambachten en de landbouw, en wordt hierna « beroepskredieten » genoemd; de tweede, die de overige kredieten omvat, wordt genoemd « kredieten die vooral niet-professionele onroerende transacties financieren », gelet op het feit dat het grootste deel van die kredieten moet dienen tot de financiering van onroerende transacties — aankopen van terreinen, gebouwen en bouwwerken — gedaan door particulieren en bedrijven die niet tot bovengenoemde sectoren behoren.

De rubriek « Beroepskredieten » van tabel VIII dekt de gezamenlijke kredieten aan de bedrijven en particulieren verstrekt door de Nationale Bank van België, het Herdiscontering- en Waarborginstituut, de Natio-Maatschappij voor Krediet aan de Nijverheid, de Nationale Kas voor Beroepskrediet, het Nationaal Instituut voor Landbouwkrediet, het Gemeentekrediet van België, evenals een deel van de kredieten verleend door de Algemene Spaar- en Lijfrentekas; de rubriek met als titel « Kredieten die vooral niet-professionele

Tabel VIII. **Indeling volgens hun zichtbare economische bestemming van door de openbare kredietinstellingen uitgereikte kredieten**

| Periodes | Beroepskredieten 1 | | | Kredieten die vooral niet-professionele onroerende transacties financieren | | |
|------------------------------------|---------------------------|--|----------------------------|--|--|----------------------------|
| | Veranderingen per periode | | Gecumuleerde veranderingen | Veranderingen per periode | | Gecumuleerde veranderingen |
| | (Miljarden franken) | (Pct. van het bedrag op het einde van het voorgaande jaar) | | (Miljarden franken) | (Pct. van het bedrag op het einde van het voorgaande jaar) | |
| 1959 | + 6,0 | + 12,2 | | + 5,3 | + 9,4 | |
| 1960 | + 7,5 | + 13,7 | | + 5,0 | + 8,2 | |
| 1961 | + 8,5 | + 13,5 | | + 4,4 | + 6,6 | |
| 1962 | + 6,8 | + 9,5 | | + 6,3 | + 8,9 | |
| 1963 1 ^e kwartaal | + 0,8 | + 1,0 | + 1,0 | - 0,4 | - 0,5 | - 0,5 |
| 2 ^e kwartaal | + 1,8 | + 2,3 | + 3,3 | + 1,4 | + 1,9 | + 1,4 |
| 3 ^e kwartaal | + 1,9 | + 2,4 | + 5,7 | + 1,9 | + 2,5 | + 3,9 |
| 4 ^e kwartaal | + 5,0 | + 6,5 | + 12,2 | + 3,5 | + 4,4 | + 8,3 |
| 1964 1 ^e kwartaal | + 1,4 | + 1,8 | + 1,8 | + 0,3 | + 0,3 | + 0,3 |
| 2 ^e kwartaal | + 3,6 | + 3,9 | + 5,7 | + 1,9 | + 2,4 | + 2,7 |
| 3 ^e kwartaal | + 1,5 | + 1,8 | + 7,5 | + 2,7 | + 3,2 | + 5,9 |
| 4 ^e kwartaal (v) | + 4,1 | + 4,7 | + 12,2 | + 2,7 | + 3,2 | + 9,1 |

1 Kredieten voor de nijverheid, de vervoerssector, de handel, de ambachten en de landbouw.
(v) Voorlopige cijfers.

onroerende transacties financieren » omvat, benevens het saldo van de kredieten toegestaan door de Algemene Spaar- en Lijfrentekas, de gezamenlijke kredieten verstrekt door het Centraal Bureau voor Hypothecair Krediet, de Nationale Maatschappij voor de Huisvesting, de Nationale Maatschappij voor de Kleine Landeigendom en het Woningfonds van de Bond der Kroostrijke Gezinnen.

Van einde 1958 tot einde 1963 bedroeg het jaarlijkse gemiddelde groeipercentage van de uitstaande « beroepskredieten » 12,2 pct. Dit van de « kredieten die vooral niet-professionele onroerende transacties financieren » was niet groter dan 8,3 pct.

De uiteenlopende bestemming van de in beide categorieën gegroepede kredieten verklaart in grote mate hun ongelijk groeitempo. Inderdaad, kan op basis van de werkzaamheden van de Commissie voor de Nationale Boekhouding worden berekend dat het jaarlijkse gemiddelde groeipercentage van de bruto-investeringen in vaste kapitaalgoederen van 1958 tot 1963 11,6 pct. beliep voor de nijverheid, de verkeerssector, de handel, de ambachten en de landbouw in hun geheel, terwijl het voor de pas gebouwde woningen slechts 5,6 pct. bereikte.

De draagwijdte van de besluiten die men uit deze vergelijking kan trekken, moet met inachtneming van volgende reserves worden beoordeeld : eerst en vooral financiert een deel van de door de openbare kredietinstellingen verstrekte kredieten transacties die ten aanzien van de kredietnemers hoegenaamd geen investeringen zijn : dit is inzonderheid het geval met kredieten die dienen tot de verhoging van het bedrijfskapitaal of de terugbetaling van schulden. Vervolgens heeft een deel van de door de overheidsinstellingen verleende kredieten, dat bestemd is voor het financieren van transacties die voor de begunstigden investeringen zijn (bijvoorbeeld de aankoop van bestaande onroerende goederen), geen aangroei van de gezamenlijke investeringen van de economie tot gevolg.

Het groeipercentage van de uitstaande « beroepskredieten » verstrekt door de openbare kredietinstellingen bereikte een maximum in 1960-1961. In 1962 ging het vrij sterk achteruit, vooral ten gevolge van de tragere aangroei van de gezamenlijke investeringen in de nijverheid, de verkeerssector, de handel, de ambachten en de landbouw, en in

mindere mate wegens de grotere activiteit van de banken op het gebied van de investeringskredieten. In 1963 steeg het groeipercentage van de « beroepskredieten » en evenaarde dit van 1959, d.i. 12,2 pct.; van einde 1962 tot einde 1963 is het uitstaande bedrag van de door de depositobanken verstrekte kredieten met 19,7 pct. toegenomen.

Het opsporen van de oorzaken van de bewegingen van de « kredieten die vooral niet-professionele onroerende transacties financieren » wordt bemoeilijkt door het feit dat de beschikbare documentatie slechts betrekking heeft op een deel van de onroerende transacties, met name de bouw van nieuwe woningen. Zo stelt men vast dat, voor de jaren 1962 en 1963, het groeitempo van de kredieten die onroerende transacties financieren tamelijk hoog was, terwijl de gezamenlijke uitgaven voor de bouw van woningen kennelijk achteruitgingen. Om die tegenstelling te verklaren, kan men alleen veronderstellen dat de kredieten die de aankoop van terreinen en vroeger gebouwde woningen financieren, sneller zijn gestegen dan die voor de financiering van nieuwe gebouwen en dat een groter deel van de onroerende transacties door een beroep op het krediet werd gefinancierd.

*
**

We hebben hierboven gezien dat, in juli 1963, de Nationale Bank ertoe genoopt werd haar disconto- en rentepercentages te verhogen en dat zij de banken, bij de mededeling van haar beslissing, verzocht had een kredietpolitiek te voeren, gericht op een matiging van het groeitempo van de gezamenlijke kredieten en op de bevrediging van de behoeften waaraan voorrang diende te worden verleend. Die mededeling was de tegenhanger van de aanbeveling die reeds in de maand maart door de Minister van Financiën aan de openbare kredietinstellingen werd gedaan om hun leningen voor de woningbouw te matigen, wegens de in die sector heersende spanningen. Het is trouwens omstreeks dit tijdstip dat de debetrentepercentages van sommige openbare kredietinstellingen verhoogd werden.

Het bleek evenwel dat de actie tot vertraging van het groeipercentage van de door de openbare kredietinstellingen verstrekte kredieten, om doelmatig en evenwichtig te zijn, nauwkeurige oogmerken moet nastreven. In de loop van het eerste kwartaal van 1964

werden de meeste openbare kredietinstellingen dan ook door de Minister van Financiën verzocht, bij nieuwe kredietverleningen, bepaalde kwalitatieve en kwantitatieve normen in acht te nemen.

De eerste hadden tot doel de inspanning tot matiging bij voorrang te concentreren op de verbruikskredieten en op de voorschotten bestemd om de bouw van andere dan sociale woningen te financieren. Het was inderdaad gewenst de met dat doel ingediende kredietaanvragen en die, welke de financiering van investeringsprogramma's en meer bepaald van rationalisatie-investeringen moesten mogelijk maken, niet op gelijke voet te behandelen.

De door de Minister van Financiën vastgelegde kwantitatieve normen moesten noodzakelijk rekening houden niet alleen met de bijzondere aard van de door de openbare kredietinstellingen verstrekte kredieten — kredieten op halflange en lange termijn zonder mogelijkheid van heropneming —, maar ook met die van de gelden door die instellingen ingezameld om de opvragingen op de toegestane kredieten te financieren. Die kwantitatieve normen hielden eveneens rekening met het betrekkelijk gematigd groeipercentage van de in 1963 opgenomen kredieten : 10,2 pct. tegen 19,7 pct. voor de banken; zij hadden daarenboven tot doel voor elk van de openbare kredietinstellingen een programma uit te werken, aangepast aan haar eigen structuur en voorwerp.

Om die diverse redenen werd aangenomen dat de vertraging van het groeipercentage van de bij de openbare kredietinstellingen opgenomen kredieten minder groot kon zijn dan dat van de bankkredieten. Volgens de Minister van Financiën moet de matigingsinspanning van de meeste openbare kredietinstellingen worden beoordeeld aan de hand van hun nieuwe kredietverleningen en niet, zoals voor de banken, op grond van de evolutie van het bedrag van de opgenomen kredieten.

De uitvoering van de programma's tot matiging van het krediet werd gesteund door een verhoging van de debetrentepercentages, die door het merendeel van de openbare kredietinstellingen werd toegepast. Zo bracht de Nationale Maatschappij voor Krediet aan de Nijverheid haar percentages van 5,90 op 6,50 voor de kredieten met een maximumlooptijd van vijf jaar en van 6,30 op 6,80 voor die met meer dan vijf jaar looptijd; de Algemene

Spaar- en Lijfrentekas bracht het percentage van haar gewone hypothecaire leningen van 5,50 op 6,25; de Nationale Kas voor Beroepskrediet, het Centraal Bureau voor Hypothecair Krediet en nog andere instellingen sloten zich bij die beweging aan.

De regeringscommissarissen bij de openbare kredietinstellingen werden ermede belast de verwezenlijking van de vastgelegde programma's inzake kredietmatiging van nabij te volgen. Zij hebben kunnen vaststellen dat de door de Minister van Financiën bepaalde normen door de gezamenlijke openbare kredietinstellingen werden nageleefd.

De gegevens van tabel VII tonen aan dat het bedrag van de bij de openbare kredietinstellingen opgenomen kredieten meer is gestegen tijdens het eerste halfjaar van 1964 dan tijdens de overeenstemmende periode van 1963. Kunnen die gegevens in beginsel worden vergeleken met die van tabel II betreffende de evolutie van het bedrag van de opgenomen bankkredieten, dan stellen ze ons evenwel niet in staat na te gaan in welke mate de openbare kredietinstellingen de hun opgelegde normen hebben nageleefd; zoals reeds werd onderlijnd, hadden die normen tot doel de nieuwe kredietverplichtingen beneden de voorziene maxima te houden.

Voor het overige vergt de vergelijking van de stijging van de kredieten opgenomen tijdens het eerste halfjaar van 1964 met die van het eerste halfjaar van 1963 op zichzelf een zeker voorbehoud, daar de toename van het uitstaande bedrag tijdens de eerste helft van 1963 abnormaal matig is geweest. De kredieten verstrekt door de openbare kredietinstellingen die hoofdzakelijk de financiering van investeringen en van onroerende transacties tot doel hebben, zijn veel gevoeliger voor de activiteitsschommelingen in de bouwsector dan de bankkredieten, waarvan slechts 15 pct. de financiering hetzij van investeringen, hetzij van onroerende transacties als zichtbare economische bestemming hebben. Welnu, zo de bouwbedrijvigheid tijdens de eerste maanden van 1963 door de sterke en aanhoudende vorst aanzienlijk belemmerd werd, dan kon zij in de loop van de eerste maanden van 1964, dank zij een zachte winter, op een hoog tempo gehandhaafd worden.

De opvragingen tijdens de eerste maanden van 1964 op de *non revolving*-kredieten die grotendeels vóór het invoeren van het beleid

tot matiging van het krediet werden geopend, hebben in elk geval de nog beschikbare marge van de vroeger geopende kredieten, die einde 1963 nog zeer belangrijk was, aanzienlijk doen slinken.

De maatregelen gericht op de beperking van de nieuwe kredietopeningen troffen de kredietgebruikers, gezamenlijk beschouwd, in sterkere mate naargelang hun beschikbare marge op vroeger verleende faciliteiten afnam. Die inkrumping komt tot uiting in de evolutie der opgenomen bedragen. Was in het derde kwartaal van 1964 het stijgingspercentage van de opgenomen kredieten nog van dezelfde orde van grootte als in de overeenkomstige maanden van 1963, dan lag het in het vierde kwartaal duidelijk beneden (+ 3,9 pct.) dat van de laatste drie maanden van 1963 (+ 5,4 pct.).

Het per 31 december 1964 uitstaande bedrag

kredieten geeft, tenslotte, tegenover 31 december 1963 een toename te zien van 10,6 pct.; voor de banken bedraagt de overeenstemmende stijging 13,2 pct.

Begin 1965 heeft de Minister van Financiën de kredietinstellingen van de overheidssector verzocht, in het eerste kwartaal van 1965, evenals het jaar voordien, bepaalde kwalitatieve en kwantitatieve normen in acht te nemen inzake expansie van de kredietverlening aan de bedrijven en particulieren. Zoals voor de banken, werden de voor 1964 vastgestelde kwantitatieve normen met één tiende verhoogd, zodat het volume van de verrichtingen der verschillende openbare kredietinstellingen in het eerste kwartaal van 1965 één kwart van het voor 1964 opgelegde programma, vermeerderd met 10 pct., zal mogen bedragen.

HOOFDSTUK III

PARTICULIERE SPAARKASSEN

Zowel wegens de gemiddelde duur van de kredieten die zij verlenen als door de aard van de middelen die zij gebruiken, staan de particuliere spaarkassen (1) dichter bij de openbare kredietinstellingen dan bij de banken. In navolging van de openbare kredietinstellingen financieren de particuliere spaarkassen bovendien in

beginsel de totaliteit van de kredieten die zij toekennen.

Voor de periode 1958-1963 bereikte het gemiddelde bedrag van de kredieten opgenomen bij de particuliere spaarkassen op het einde van het jaar ongeveer een vierde van dat der depositobanken en minder dan een vijfde van dat der gezamenlijke openbare kredietinstellingen. Tijdens deze periode stegen de opgenomen kredieten bij de particuliere spaarkassen echter per jaar gemiddeld met

(1) De lijst van de als particuliere spaarkassen erkende ondernemingen werd bekendgemaakt in het *Belgisch Staatsblad* van 22 augustus 1964, blz. 9061-9062.

Tabel IX. Kredieten oorspronkelijk door de particuliere spaarkassen verleend

| Periodes | Opgenomen kredieten per einde periode | Veranderingen per periode | | Gecumuleerde veranderingen |
|---|---------------------------------------|---------------------------|--|----------------------------|
| | | (Miljarden franken) | (Pct. van het bedrag op het einde van het voorgaande jaar) | |
| 1958 | 15,5 | | | |
| 1959 | 17,9 | + 2,4 | + 15,2 | |
| 1960 | 20,2 | + 2,3 | + 12,8 | |
| 1961 | 22,7 | + 2,5 | + 12,5 | |
| 1962 | 26,5 | + 3,8 | + 16,9 | |
| 1964 1 ^e kwartaal | 27,0 | + 0,5 | + 1,8 | + 1,8 |
| 2 ^e kwartaal | 27,6 | + 0,6 | + 2,4 | + 4,2 |
| 3 ^e kwartaal | 28,6 | + 1,0 | + 3,5 | + 7,7 |
| 4 ^e kwartaal | 30,0 | + 1,4 | + 5,3 | + 13,0 |
| 1964 1 ^e kwartaal ¹ | 30,8 | + 0,8 | + 2,6 | + 2,6 |
| 2 ^e kwartaal | 32,3 | + 1,5 | + 5,1 | + 7,7 |
| 3 ^e kwartaal | 33,8 | + 1,5 | + 5,0 | + 12,7 |
| 4 ^e kwartaal (v) | 35,1 | + 1,3 | + 4,3 | + 17,0 |

¹ Excl. de kredieten verleend door erkende maatschappijen waarvan de bedrijvigheid als particuliere spaarkas in 1964 aanvangt.
(v) Voorlopige cijfers.

14 pct., tegen 13,4 pct. voor de depositobanken en 10,2 pct. voor de openbare kredietinstellingen. Daartegenover bereikte het stijgingspercentage van de opgenomen kredieten verleend door de particuliere spaarkassen, in 1962 een maximum, terwijl het terugliep in 1963, jaar waarin het slechts een half procent hoger lag dan het percentage van 1961; daarentegen daalde het expansiepercentage van de bij de depositobanken en de openbare kredietinstellingen opgenomen kredieten in 1962, terwijl het jaar 1963 gekenmerkt was door een stijging van het expansietempo.

Een ontleding van de totale uitstaande kredieten van de particuliere spaarkassen leidt slechts tot zeer algemene beschouwingen. Daarom werd uitgegaan van de indeling gevolgd in de jaarverslagen van het Centraal Bureau voor de Kleine Spaarders en werden de kredieten toegekend door de landbouwspaar-kassen ⁽¹⁾ gescheiden van die verleend door de

⁽¹⁾ Ongeveer 60 pct. van de door de landbouwspaar-kassen uitgereikte kredieten zijn hypothecaire leningen. Daarnaast verlenen de landbouwspaar-kassen kredieten op korte, halflange en lange termijn aan verenigingen en aan landbouwers; het betreft in de eerste plaats onderhandse leningen, voorschotten in rekening-courant en discontering van wissels en promessen.

« overige » particuliere spaarkassen ⁽¹⁾. Daar de landbouwspaar-kassen vooral krediet verlenen aan land- en tuinbouw, mogen de gegevens van tabel X met betrekking tot de landbouw-kassen beschouwd worden als representatief voor de evolutie van de totale kredietverlening aan de landbouw door de particuliere spaarkassen. Aangezien de meeste « overige » particuliere spaarkassen hoofdzakelijk kredieten toekennen voor de financiering van niet-professionele transacties op onroerende goederen, mag men eveneens aannemen dat de gegevens betreffende deze spaarkassen een vrij getrouw beeld geven van de totale evolutie der kredietverlening van de particuliere spaarkassen voor de financiering van niet-professionele transacties in onroerende goederen.

Tijdens de periode 1959-1963 lag de stijging, in absolute cijfers, van de uitstaande kredieten verleend door de gezamenlijke landbouw-kassen ieder jaar merkkelijk beneden die van de kredieten verstrekt door de overige spaarkassen samen. Drukt men elke jaarlijkse stijging uit

⁽¹⁾ Meer dan 96 pct. van de kredieten der « overige » particuliere spaarkassen zijn hypothecaire leningen. De rest omvat hoofdzakelijk leningen van volksspaarkassen aan coöperatieve organismen.

Tabel X. **Indeling van de kredieten door de particuliere spaarkassen verleend**

| Periodes | Landbouw-kassen | Overige kassen | Samen | Landbouw-kassen | Overige kassen | Samen |
|----------------|---------------------------|----------------|-------|--|----------------|--------|
| | 1 | | | 1 | | |
| | Veranderingen per periode | | | | | |
| | (Miljarden franken) | | | (Pct. van het bedrag op het einde van het voorgaande jaar) | | |
| 1959 | + 0,3 | + 2,1 | + 2,4 | + 10,1 | + 16,6 | + 15,2 |
| 1960 | + 0,6 | + 1,7 | + 2,3 | + 15,6 | + 12,1 | + 12,8 |
| 1961 | + 0,6 | + 1,9 | + 2,5 | + 14,0 | + 12,1 | + 12,5 |
| 1962 | + 1,1 | + 2,7 | + 3,8 | + 23,3 | + 15,2 | + 16,9 |
| 1963 | + 0,9 | + 2,6 | + 3,5 | + 15,2 | + 12,3 | + 13,0 |
| 1964 (v) | + 1,3 | + 3,8 | + 5,1 | + 19,0 | + 16,3 | + 17,0 |

1 Cijfers berekend op grond van de jaarverslagen.
(v) Voorlopige cijfers.

in procent van de kredieten uitstaande op het einde van het voorgaande jaar, dan stelt men evenwel vast dat sedert 1960 de stijging verhoudingsgewijs groter was voor de landbouwspaar-kassen dan voor de overige spaarkassen.

De opvallende versnelling in 1962 van het stijgingspercentage van de kredieten toegekend door de landbouw-kassen is niet eigen aan deze

kassen alleen : zij komt ook tot uiting in de kredieten opgenomen bij de andere instellingen die in het landbouwkrediet gespecialiseerd zijn.

Op basis van de cijfers gepubliceerd door het Nationaal Instituut voor de Statistiek, verminderde het land- en tuinbouwkomen samen met 7,2 pct. in 1962, in vergelijking met 1961; nu ging deze inkomensdaling niet ge-

paard met een overeenstemmende afname van de investeringen. De dekking van de kredietbehoeften die voortvloeiden uit de minder scherpe daling van de investeringsuitgaven dan van het beschikbaar inkomen, werd vergemakkelijkt door het Landbouwinvesteringsfonds opgericht krachtens de wet van 15 februari 1961.

De bijdrage van dit Fonds was in 1963 groter dan in 1962. Daar de stijging van de totale landbouwkredieten van het ene jaar tot het andere afnam, mag men besluiten dat er zich een verschuiving heeft voorgedaan van de verrichtingen gesloten tegen de gebruikelijke voorwaarden naar die, waaraan subsidies en/of de waarborg van het Landbouwinvesteringsfonds verbonden zijn. De vermindering in 1963 van de aanvullende kredietbehoeften in de landbouwsector kan in verband worden gebracht met het feit dat het groeipercentage van het totale land- en tuinbouwinkomen in 1963, in vergelijking met 1962, nl. 15,6 pct. ⁽¹⁾, hoger lag dan dat van de investeringen, d.i. 11,6 pct. ⁽¹⁾.

Uit de thans beschikbare gegevens blijkt dat het expansietempo van de bij de landbouwkassen opgenomen kredieten, hoewel het een nieuwe toeneming vertoont, niet meer het peil van 1962 bereikt heeft.

Vergelijkt men de groeipercentages van de uitstaande kredieten van de particuliere spaarkassen, die vooral niet-professionele transacties in onroerende goederen financieren, dan ziet men dezelfde twee tendenties als die waargenomen bij de kredieten welke met hetzelfde doel door de gezamenlijke openbare kredietinstellingen worden verleend : voor de jaren 1960 en 1961 een kleiner groeipercentage dan in 1959 en een herleving in 1962, die in 1963 onderbroken werd.

Men mag de vertraging in 1963 niet beoordelen zonder rekening te houden met de uitzonderlijke weersomstandigheden gedurende de eerste maanden van dat jaar. Daaruit volgt dat het opgenomen deel van de voor het jaar 1963 toegestane kredieten beneden de vooruitzichten bleef, zodat de beschikbare saldi op het einde van 1963 waarschijnlijk groter waren dan een jaar vroeger.

De vermindering van het expansietempo in 1963 was in overeenstemming met de wens

uitgedrukt door het Centraal Bureau voor de Kleine Spaarders, dat in maart de particuliere spaarkassen had aanbevolen hun leningen voor de woningbouw te matigen.

In het begin van 1964 werden de particuliere spaarkassen betrokken in de politiek van kredietbeperking; een oproep in die zin werd tot hen gericht door de Voorzitter van het Centraal Bureau voor de Kleine Spaarders.

Zoals voor de banken en de openbare kredietinstellingen werd de klemtoon gelegd op de noodzakelijkheid een selectief beleid te voeren; de matiging diende niet te worden uitgebreid tot de kredieten voor sociale huisvesting; anderzijds, moest rekening worden gehouden met de bijzondere behoeften van de landbouw, gelet op de structurele wijzigingen waarvoor deze sector geplaagd is in het vooruitzicht van zijn inschakeling in de Europese Economische Gemeenschap.

De particuliere spaarkassen verhoogden de meeste tarieven voor bouwkrediet.

De kredieten van de particuliere spaarkassen stegen in het eerste halfjaar van 1964 sneller dan in het eerste halfjaar van 1963, hoewel in mindere mate dan bij de banken.

De gelijkaardige evolutie van de gegevens betreffende de openbare kredietinstellingen en de particuliere spaarkassen moet klaarblijkelijk in verband worden gebracht met het feit dat voor de eerste zowel als voor de tweede het stijgingspercentage van de opgenomen kredieten in het eerste halfjaar van 1963 bijzonder gematigd is geweest. Wij zagen hierboven dat de beperkte vooruitgang van de kredieten der openbare instellingen verband houdt met de uitzonderlijke weersomstandigheden in de eerste maanden van 1963, die de bouwnijverheid sterk hebben gehinderd. Met die factor moet men ook rekening houden wanneer men de evolutie der kredieten toegekend door de particuliere spaarkassen beoordeelt, want de kredietopnemingen bij deze laatste zijn nog meer van de activiteit in de bouwsector afhankelijk.

In het derde kwartaal van 1964 is het bedrag door de particuliere spaarkassen toegekende kredieten, in tegenstelling met het bedrag verleend door de banken en de openbare kredietinstellingen, verder toegenomen tegen een hoger tempo dan in dezelfde maanden van 1963. Daarom werden, in de loop van de maand oktober, sommige particuliere spaar-

⁽¹⁾ Cijfers berekend op basis van door het Nationaal Instituut voor de Statistiek gepubliceerde gegevens.

kassen opnieuw verzocht het expansietempo van hun kredietverlening te matigen.

In het vierde kwartaal van 1964 gaf het stijgingstempo van de kredieten toegekend door de particuliere spaarkassen een afgetekende vertraging te zien en het viel, voor het eerst in 1964, op een lager peil dan dat van de overeenkomstige maanden van het jaar tevoren.

Tenslotte, vermeerderde het stijgingspercentage van het gezamenlijke bedrag der kredieten die door de particuliere spaarkassen verleend werden van 13 pct. in 1963 tot 17 pct. in 1964. De overeenstemmende percentages voor de openbare kredietinstellingen zijn 10,2 en 10,6 en, voor de banken, 19,7 en 13,2.

De snellere toeneming der kredieten van de particuliere spaarkassen is grotendeels het gevolg van de steunverlening aan de sociale woningbouw alsmede aan de landbouw.

Vergelijkt men de ontwikkeling van de oorspronkelijk door de banken verleende kredieten en van de kredieten verstrekt door de particuliere spaarkassen, dan mag men niet uit het oog verliezen dat het stijgingspercentage in 1963 19,7 pct. bedroeg voor de banken, tegen 13 pct. voor de particuliere spaarkassen. Voor de periode 1959-1963 bereikte de gemiddelde jaarlijkse groeivoet van de kredieten 14 pct. voor de particuliere spaarkassen en 13,4 pct. voor de banken. Dit laatste percentage toont aan hoe uitzonderlijk hoog — nl. 19,7 pct. — het cijfer opgetekend voor de banken in 1963 was.

In ieder geval dient de invloed van de stijging van het groeitempo der kredieten van de particuliere spaarkassen op de liquide middelen waarover de economie beschikt niet te worden overdreven, aangezien het absoluut bedrag van die kredieten merkkelijk kleiner is dan dat van de beide andere beschouwde categorieën financiële instellingen. De inspanning geleverd door sommige particuliere spaarkassen werd niettemin onvoldoende geacht en begin 1965 werden zij verzocht een bijzondere inspanning te doen ten einde de toestand tegen einde maart 1965 recht te zetten.

*
**

Het totaalbedrag van de kredieten opgenomen bij de banken, de openbare kredietinstellingen en de particuliere spaarkassen

steeg van fr. 180,6 miljard op het einde van 1958 tot fr. 312,9 miljard op het einde van 1963, hetgeen overeenstemt met een gemiddelde jaarlijkse groeivoet van 11,6 pct.

Tot op het ogenblik dat de huidige politiek van kredietbegrenzing van kracht werd, nam het stijgingspercentage van de kredieten verleend door de depositobanken van het ene jaar tot het andere schier zonder onderbreking toe; dat van de kredieten verleend door de particuliere spaarkassen gaf een vrij onregelmatig verloop te zien, terwijl dat van de kredieten van de openbare kredietinstellingen betrekkelijk stabiel bleef. Nochtans is de gemiddelde jaarlijkse groeivoet van de kredieten toegekend door de banken, nl. 13,4 pct., kleiner dan de 14 pct. voor de particuliere spaarkassen, doch hoger dan de 10,2 pct. voor de openbare kredietinstellingen.

Het ongelijke groeitempo van de uitstaande kredieten toegekend door deze drie categorieën instellingen wijzigde het relatief aandeel van ieder van hen in de dekking der kredietbehoeften van de bedrijven en de particulieren. Van einde 1958 tot einde 1963 stegen het aandeel van de banken en dat van de particuliere spaarkassen in het totaal van de kredieten verleend door de drie bestudeerde categorieën financiële instellingen, resp. van 33,1 pct. tot 35,8 pct. en van 8,6 pct. tot 9,6 pct.; tegelijkertijd daalde het aandeel van de kredieten toegekend door de openbare kredietinstellingen van 58,3 pct. tot 54,6 pct. Ondanks de verschuiving naar de kredietinstellingen van de particuliere sector, blijft het grootste gedeelte van de kredietverlening in handen van de openbare instellingen, terwijl de bijdrage van de particuliere spaarkassen van ondergeschikt belang blijft.

Het in 1964 toegepaste beleid van afbakening der kredietverlening aan de bedrijven en particulieren bracht in die toestand geen fundamentele verandering. Het expansietempo van het bedrag der opgenomen kredieten bleef inderdaad hoger voor de particuliere spaarkassen (17 pct.) dan voor de banken (13,2 pct.) en de openbare kredietinstellingen (10,6 pct.). Ondanks het nieuw accres van de relatieve omvang van de kredieten verleend door de particuliere spaarkassen en de banken die daaruit voortvloeide, blijft het aandeel van de openbare kredietinstellingen in de financiering van de bedrijven en particulieren overwegend.

Tabel XI.

**Kredieten oorspronkelijk verleend door de depositobanken,
de openbare kredietinstellingen en de particuliere spaarkassen**
(Miljarden franken)

| Einde periode | Depositobanken | Openbare kredietinstellingen | Particuliere spaarkassen | Samen |
|------------------------------------|----------------|------------------------------|--------------------------|--------------------|
| 1958 | 59,8 | 105,3 | 15,5 | 180,6 |
| 1959 | 63,4 | 116,6 | 17,9 | 197,9 |
| 1960 | 69,7 | 129,1 | 20,2 | 219,0 |
| 1961 | 80,9 | 142,0 | 22,7 | 245,6 |
| 1962 | 93,5 | 155,1 | 26,5 | 275,1 |
| 1963 1 ^o kwartaal | 96,3 | 155,5 | 27,0 | 278,8 |
| 2 ^o kwartaal | 101,7 | 158,7 | 27,6 | 288,1 |
| 3 ^o kwartaal | 104,9 | 162,5 | 28,6 | 296,0 |
| 4 ^o kwartaal | 111,9 | 171,0 | 30,0 | 312,9 |
| 1964 1 ^o kwartaal | 117,0 | 172,7 | 30,8 ¹ | 320,5 ¹ |
| 2 ^o kwartaal | 121,3 | 178,2 | 32,3 ¹ | 331,8 ¹ |
| 3 ^o kwartaal | 122,7 | 182,4 | 33,8 ¹ | 338,9 ¹ |
| 4 ^o kwartaal (v) | 126,7 | 189,2 | 35,1 ¹ | 351,0 ¹ |

¹ Excl. de kredieten verleend door maatschappijen waarvan de bedrijvigheid als particuliere spaarkas in 1964 aanvangt.
(v) Voorlopige cijfers.

In 1964 werd het expansietempo van het totale bedrag der kredieten toegekend door de drie beschouwde categorieën financiële instellingen teruggebracht tot 12,2 pct., tegen 13,7 pct. in 1963.

De vertraging in de toename van de financiële schulden der bedrijven en particulieren, die in sommige gevallen een buitensporige omvang dreigde aan te nemen, deed zich vooral voor in de tweede helft van 1964. In de loop van dat halfjaar bereikte het groeitempo van de kredieten toegekend door de beschouwde financiële instellingen nog slechts de twee derde

van het over dezelfde maanden van 1963 opgetekend cijfer, terwijl in de loop van het eerste halfjaar van 1964 het stijgingspercentage der kredieten (+ 6,1 pct.) duidelijk groter was dan in de eerste zes maanden van 1963 (+ 4,7 pct.).

Zoals bekend, financieren de depositobanken niet al hun kredieten : een deel wordt o.m. bij de openbare kredietinstellingen en bij de particuliere spaarkassen gemobiliseerd. Beide laatstgenoemde instellingen financieren daarentegen in beginsel al de kredieten die zij verlenen. De banken en de particuliere

Tabel XII.

**Financiering van de kredieten oorspronkelijk verleend door de depositobanken,
de openbare kredietinstellingen en de particuliere spaarkassen**
(Miljarden franken)

| Einde periode | Depositobanken | Openbare kredietinstellingen | Particuliere spaarkassen | Overige instellingen | Samen |
|------------------------------------|----------------|------------------------------|--------------------------|----------------------|--------------------|
| 1958 | 41,5 | 116,4 | 15,9 | 6,8 | 180,6 |
| 1959 | 42,9 | 131,0 | 18,4 | 5,6 | 197,9 |
| 1960 | 50,1 | 142,7 | 20,4 | 5,8 | 219,0 |
| 1961 | 58,6 | 156,1 | 23,0 | 7,9 | 245,6 |
| 1962 | 67,9 | 173,5 | 26,9 | 6,8 | 275,1 |
| 1963 1 ^o kwartaal | 73,9 | 170,7 | 27,8 | 6,4 | 278,8 |
| 2 ^o kwartaal | 79,3 | 173,9 | 28,5 | 6,3 | 288,0 |
| 3 ^o kwartaal | 82,9 | 177,0 | 29,3 | 6,8 | 296,0 |
| 4 ^o kwartaal | 88,0 | 188,7 | 30,5 | 5,7 | 312,9 |
| 1964 1 ^o kwartaal | 90,5 | 192,5 | 31,6 ¹ | 5,9 | 320,5 ¹ |
| 2 ^o kwartaal | 93,6 | 199,5 | 33,1 ¹ | 5,6 | 331,8 ¹ |
| 3 ^o kwartaal | 97,3 | 201,3 | 34,5 ¹ | 5,8 | 338,9 ¹ |
| 4 ^o kwartaal (v) | 102,9 | 207,2 | 35,8 ¹ | 5,0 | 350,9 ¹ |

¹ Excl. de kredieten verleend door erkende maatschappijen waarvan de bedrijvigheid als particuliere spaarkas in 1964 aanvangt.
(v) Voorlopige cijfers.

spaarkassen verschaffen evenwel middelen aan sommige openbare kredietinstellingen, o.m. door in te schrijven op hun emissies van kasbons en obligaties.

Einde december 1964 werden de gezamenlijke kredieten opgenomen bij de drie beschouwde categorieën, door de hierna volgende instellingen in de volgende verhouding gefinancierd : depositobanken, 29,3 pct.; openbare

kredietinstellingen, 59,1 pct.; particuliere spaarkassen, 10,2 pct.; andere instellingen, 1,4 pct. Vergelijkt men deze cijfers met de overeenkomstige gegevens per einde 1958, dan stelt men vast dat er zich in de financiering der kredieten aan de bedrijven en particulieren zowel als in de distributie ervan een verschuiving heeft voorgedaan naar de financiële instellingen van de particuliere sector.



LITERATUUR IN VERBAND MET DE ECONOMISCHE EN FINANCIËLE PROBLEMEN VAN BELGIE

Onderstaande literatuuropgave sluit aan bij diegene die wij gepubliceerd hebben in ons januarinumnummer 1965 van het *Tijdschrift*. Er weze opgemerkt dat in deze literatuuropgave noch de verslagen van de verschillende instellingen, noch de statistische bronnen zijn overgenomen.

1. GELD- EN KREDIETWEZEN

Het verslag beurs, bank, onderneming. (*Tijd*, Antwerpen, XXXIX, n^o 51, 18 december 1964, blz. 9-11.)

MUHLEN E., De kapitaalmarkt in het Groot-hertogdom Luxemburg. (*Benelux Publikatieblad*, Brussel, n^o 6, 1964, blz. 45-59.)

VAES U. & GOBLET M., La technique du financement des entreprises et spécialement des sociétés de capitaux. (*Centre de Recherches en Economie et Gestion des Entreprises*, Leuven, n^o 32, 1965, 712 blz.)

2. GELDSCHEPPENDE INSTELLINGEN

ASZKENAZY H., Les grandes banques belges en 1963-1964. (*Banque*, Parijs, XL, n^o 224, februari 1965, blz. 95-98.)

3. NIET-GELDSCHEPPENDE FINANCIËLE INSTELLINGEN

De Belgische obligatiemarkt in 1964. (*Weekberichten van de Kredietbank*, Brussel, XX, n^o 3, 16 januari 1965, blz. 21-24.)

De evolutie van de aandelenmarkt in 1964. (*Tijd*, Antwerpen, XL, n^o 2, 8 januari 1965, blz. 11-13.)

4. OVERHEIDSFINANCIËN

PARISIS A., Perspectives de finances 1965. (*Revue des Sciences économiques*, Luik, XXXIX, n^o 140, december 1964, blz. 201-215.)

5. NATIONAAL INKOMEN — SPAARWEZEN — INVESTERINGEN — VERBRUIK

MISSORTEN W., Het beleggingsbeleid van de private verzekeringsmaatschappijen. (*Tijd*, Antwerpen, XXXIX, n^o 51, 18 december 1964, blz. 37-41.)

6. BEVOLKING

WUNSCH G. & GERARD H., Démographie et sociologie. (*Economisch en Sociaal Tijdschrift*, Antwerpen, XVIII, n^o 5, december 1964, blz. 385-394.)

7. PRIJZEN EN LONEN

Balans van de loon- en weddepolitiek van de regering Lefèvre. (*De Gids op maatschappelijk gebied*, Brussel, LVI, n^o 1, januari 1965, blz. 45-52.)

VAN ROMPUY V., Recente evolutie van de algemene prijstheorie en de prijspolitiek van de industriële onderneming. (*Tijdschrift voor Economie*, Leuven, IX, n^o 4, 1964, blz. 424-455.)

WAELEBROECK M., Les prix imposés en droit comparé et le projet de loi Spinoy-De Clerck. (*Journal des Tribunaux*, Brussel, LXXX, n^o 4478, 14 februari 1965, blz. 97-102.)

8. WERKGELEGENHEID EN WERKLOOSHEID

DUBOIS B., De nieuwe wet op de arbeidsduur (II). (*Economisch en Sociaal Tijdschrift*, Antwerpen, XVIII, n^o 5, december 1964, blz. 395-412.)

LOCCUFIER S., Grensarbeid : kanttekeningen bij een evolutie. (*Tijdschrift voor Sociale Wetenschappen*, Gent, IX, n^o 4, 1964, blz. 385-396.)

10. ECONOMISCHE TOESTAND — ECONOMISCHE POLITIEK

De Belgische economie in 1964. (*Tijdschrift voor Economie*, Leuven, IX, n^o 4, 1964, blz. 474-498.)

LOEWENTHAL P., La conjoncture économique en Belgique et dans la C.E.E. (*Recherches économiques de Louvain*, Leuven, XXXI, n^o 1, 4 februari 1965, blz. 3-20.)

VAN WATERSCHOOT J., Fünf Jahre Wirtschaftsprogrammierung in Belgien. (*Kieler Vorträge*, Neue Folge, n^o 34, 1965, 18 blz.)

11. NIJVERHEID — LANDBOUW — VISSERIJ

De mechanisatie van de landbouw. (*Weekberichten van de Kredietbank*, Brussel, XX, n^o 8, 20 februari 1965, blz. 65-69.)

Huisvesting en economische programmatie. Colloquium van 14 januari 1965. (*Mededelingen van het Centrum voor het aanmoedigen*

van het spaarwezen en de onroerende beleggingen, Brussel, X, n^o 1, januari-februari 1965, blz. 1-44.)

LENDERS P., De industriële omwenteling in België. (*Economisch en Sociaal Tijdschrift, Antwerpen, XVIII, n^o 5, december 1964, blz. 413-424.*)

L'industrie pétrolière belge. (*Fédération pétrolière belge, z.pl., z.d., 93 blz.*)

MICHELSEN A., Overzicht van het Belgisch diamantbedrijf in het jaar 1964. (*Tijd, Antwerpen, XL, n^o 7, 12 februari 1965, blz. 9-12.*)

Structure financière des entreprises de l'industrie des fabrications métalliques. (*Bulletin hebdomadaire de Fabrimétal, Brussel, n^o 972, 20 februari 1965, blz. 138-141.*)

VESTERS C., Noodzaak van een steenkolenpolitiek in België. (*Tijd, Antwerpen, XXXIX, n^o 51, 18 december 1964, blz. 1-5; XL, n^o 2, 8 januari 1965, blz. 15-17.*)

13. BINNENLANDSE HANDEL

VAN DEN BULCKE D. & VAN ACKER J., Algemene economische betekenis van de Belgische kortingzegel- en premiezegelpraktijk. (*Tijdschrift voor Sociale Wetenschappen, Gent, IX, n^o 4, 1964, blz. 397-402.*)

15. INTERNATIONALE FINANCIËLE TRANSACTIES

Argument with Jacques Rueff. (*The Economist, Londen, CCXIV, n^o 6338, 13 februari 1965, blz. 662-665.*)

AUFRICHT H., The International Monetary Fund. Legal Bases, Structure, Functions. (*Praeger, New York, 1964, 126 blz.*)

16. INTERNATIONALE ECONOMISCHE AANEENSCHUITSING

CLOSSE W., Les pays scandinaves et la C.E.E. (*Chronique de Politique étrangère, Brussel, XVII, n^o 6, november 1964, blz. 697-768.*)

LEMAIGNEN R., La Communauté européenne et les problèmes du sous-développement. (*Chronique de Politique étrangère, Brussel, XVII, n^o 6, november 1964, blz. 681-696.*)

METZEMAEEKERS L., De E.E.G. en Afrika. (*Economie, Tilburg, XXIX, n^o 4, januari 1965, blz. 164-173.*)

PESMAZOGLU J., La Grèce et l'édification de l'Europe. (*Chronique de Politique étrangère, Brussel, XVII, n^o 6, november 1964, blz. 665-680.*)

Recent Innovations in European Capital Markets. (*Monthly Review of the Federal Reserve Bank of New York, New York, XLVII, n^o 1, januari 1965, blz. 9-15.*)

WARTNA J., Een agrarische autarkie voor de Euromarkt. (*Economisch-Statistische Berichten, Rotterdam, L, n^o 2477, 10 februari 1965, blz. 139-142.*)

17. DIVERSEN

VANDEPUTTE R., Le statut de l'entreprise. (*Bruylant, Brussel, 1965, 136 blz.*)

ECONOMISCHE WETGEVING

Deze rubriek bevat de wetten, besluiten en andere officiële bekendmakingen die van bijzonder belang zijn voor 's lands algemene economie en via het Belgisch Staatsblad werden afgekondigd in de loop van de maand aan deze van de publikatie van ons Tijdschrift voorafgaand.

Alleen de gewichtigste wetten en besluiten hebben wij « in extenso » overgenomen. Voor de andere wetteksten volstaat een eenvoudige vermelding, desnoods door een verklarende nota verduidelijkt.

Anderzijds, omvat de economische wetgeving de voornaamste besluiten, richtlijnen en verordeningen voorkomend in het Publikatieblad van de Europese Gemeenschappen.

Om het naslaan ervan te vergemakkelijken, hebben wij bovenbedoelde documentatie in de volgende rubrieken ondergebracht :

1. — *Algemene economische wetgeving*
2. — *Geld-, krediet- en bankwezen*
3. — *Overheidsfinanciën*
4. — *Landbouw*
5. — *Nijverheid*
6. — *Arbeid*
7. — *Binnenlandse handel*
8. — *Buitenlandse handel*
9. — *Verkeerswezen*
10. — *Prijzen en lonen*
11. — *Pensioenen, sociale verzekeringen en diverse sociale voordelen*
12. — *Europese Economische Gemeenschap*

2. — GELD-, KREDIET- EN BANKWEZEN

Ministerieel besluit van 18 december 1964

houdende vaststelling van het gedeelte van hun leningen dat de Nationale Maatschappij voor de Huisvesting, de Nationale Maatschappij voor de Kleine Landeigendom en het Woningfonds van de Bond der Kroostrijke Gezinnen van België in 1965 zullen dienen te besteden aan de krotopruijing (Staatsblad, 15 januari 1965, blz. 404).

Enig artikel. — Het gedeelte voorzien in de tweede alinea van artikels 2 en 4 der wet van 7 december 1953, gewijzigd bij de wet van 27 juni 1956, is vastgesteld op dertig ten honderd wat betreft de leningen in 1965 uitgegeven (...).

.....

Koninklijk besluit van 5 januari 1965

waarbij de Nationale Maatschappij voor de Kleine Landeigendom ertoe gemachtigd

wordt, onder staatswaarborg, een lening aan te gaan van fr. 525 miljoen (Staatsblad, 21 januari 1965, blz. 572).

Koninklijke besluiten van 20 januari 1965

waarbij de Nationale Maatschappij voor de Huisvesting ertoe gemachtigd wordt, onder staatswaarborg, een lening van fr. 1.500 miljoen, een lening van fr. 250 miljoen met het oog op de verwezenlijking van een programma voor de bouw van woningen voorbehouden aan het personeel van de staalfabrieken, en een lening van fr. 140 miljoen met het oog op de verwezenlijking van een bijkomend programma van de opbouw van woningen voorbehouden aan de families van vreemde arbeiders aan te gaan (Staatsblad, 29 januari 1965, blz. 947).

3. — OVERHEIDSFINANCIËN

Vermindering van de roerende voorheffing

met betrekking tot « inkomsten van aandelen of delen of van belegde kapitalen » van buitenlandse oorsprong (Staatsblad, 15 januari 1965, blz. 429).

Wet van 22 december 1964

betreffende de verbruikstaks op ethylalcohol en tot wijziging van de wetgeving inzake accijns op alcohol (Staatsblad, 19 januari 1965, blz. 487).

Wet van 24 december 1964

tot wijziging van het Wetboek van de inkomstenbelastingen (Staatsblad, 12 januari 1965, blz. 191).

Wet van 28 december 1964

houdende de begroting van het Ministerie van Sociale Voorzorg voor het dienstjaar 1965 (Staatsblad, 14 januari 1965, blz. 335).

Artikel 1. — Voor de aan het dienstjaar 1965 verbonden (...) gewone uitgaven betreffende het Ministerie van Sociale Voorzorg worden kredieten geopend die de som van fr. 10.496.390.000 belopen.

Ministerieel besluit van 29 december 1964

betreffende tariefcontingenten (Staatsblad, 13 januari 1965, blz. 311).

Wet van 31 december 1964

houdende machtiging tot regularisatiën, verhoging en vermindering van sommige voor het dienstjaar 1964 uitgetrokken kredieten, zomede toekenning van bijkredieten voor de uitgaven met betrekking tot 1963 en de vorige dienstjaren (Staatsblad, 13 januari 1965, blz. 239). Errata (Staatsblad, 15 en 27 januari 1965, blz. 403 en 856).

Wet van 31 december 1964

houdende de begroting van de Rijkswacht voor het dienstjaar 1965 (Staatsblad, 23 januari 1965, blz. 719).

Artikel 1. — Voor de aan het dienstjaar 1965 verbonden (...) gewone uitgaven betreffende de Rijkswacht, worden kredieten geopend die de som van fr. 2.009.964.000 belopen.

Wet van 5 januari 1965

houdende de begroting van het Ministerie van Middenstand voor het dienstjaar 1965 (Staatsblad, 14 januari 1965, blz. 348).

Artikel 1. — Voor de aan het dienstjaar 1965 verden (...) gewone uitgaven betreffende het Ministerie van Middenstand, worden kredieten geopend die de som van fr. 415.930.000 belopen.

Koninklijk besluit en ministerieel besluit van 7 januari 1965

betreffende de uitgifte van de lening 1965-1970-1976 (Staatsblad, 13 januari 1965, blz. 309).

Art. 2. — De lening is vertegenwoordigd door toonderobligaties (...) welke renten tegen de hierna vermelde rentevoeten :

6,25 pct. 's jaars vanaf 25 januari 1965 tot 24 juli 1970;

6,50 pct. 's jaars vanaf 25 juli 1970 tot 24 juli 1976.

Art. 4. — De lening wordt afgelost van het tweede jaar af.

Art. 6. — De houders kunnen de vervroegde terugbetaling van hun obligaties bekomen, op 25 juli 1970, a pari van hun nominale waarde.

Art. 7. — De Staat behoudt zich het recht voor, op 25 juli 1970 of op elke daaropvolgende rentevervaldag, alle nog af te lossen obligaties of een gedeelte ervan vervroegd à pari terug te betalen, mits een in het Belgisch Staatsblad bekend te maken preadvies van twee maanden.

..

Art. 3. — De uitgifteprijs, vastgesteld op fr. 995 netto voor fr. 1.000 nominaal kapitaal, is volledig in specie te betalen op het ogenblik van de indiening der inschrijvingen.

Art. 11. — Aan de in België gevestigde banken en effectenmakelaars wordt een plaatsingscommissie van 1,25 pct. van het door hun toedoen ingeschreven nominaal kapitaal toegekend.

Het half-commissie van mag aan de financiële instellingen worden toegekend op de door hun bemiddeling ingezamelde inschrijvingen.

Koninklijk besluit van 11 januari 1965

tot wijziging van het koninklijk besluit van 2 december 1962 betreffende de roerende voorheffing (Staatsblad, 15 januari 1965, blz. 400).

Koninklijk besluit van 13 januari 1965

houdende overdracht naar het dienstjaar 1965 van de vastleggingskredieten en van de betalingskredieten die op 31 december 1964 op titel II (buitengewone uitgaven) van de begroting van het dienstjaar 1964 van het Ministerie van Sociale Voorzorg beschik-

baar waren (Staatsblad, 30 januari 1965, blz. 981).

Koninklijk besluit van 15 januari 1965

betreffende accijnsontheffing voor de alcohol aangewend voor industrieel gebruik (Staatsblad, 19 januari 1965, blz. 490).

4. — LANDBOUW

Koninklijk besluit van 19 januari 1965

houdende toekenning voor het dienstjaar 1965 van stockagevergoedingen op tarwe (Staatsblad, 27 januari 1965, blz. 860).

5. — NIJVERHEID

Koninklijk besluit van 10 december 1964

waarbij de Nederlandse vertaling van sommige artikelen van het koninklijk besluit van 28 april 1884 houdende reglement op de ontginning van mijnen bezorgd wordt (Staatsblad, 19 januari 1965, blz. 495).

Koninklijk besluit van 23 december 1964

tot instandhouding van zekere ministeriële besluiten waarbij statistieken van de voortbrenging, de bedrijvigheid en de voorraden voorgeschreven worden (Staatsblad, 27 januari 1965, blz. 861).

Ministerieel besluit van 16 december 1964

houdende vaststelling van het bedrag der premies toegekend aan de instellingen die, uit Belgische melk, zekere melkderivaten voortbrengen (Staatsblad, 19 januari 1965, blz. 493).

Koninklijk besluit van 15 januari 1965

tot instandhouding van het ministerieel besluit van 12 oktober 1955 tot verplichte aangifte van de voorraden niet-geslepen diamant en van sommige verrichtingen inzake omloop der zelfde goederen, gewijzigd bij de ministeriële besluiten van 2 oktober 1958 en 5 juni 1962 en verlengd bij het koninklijk besluit van 18 februari 1963 (Staatsblad, 26 januari 1965, blz. 789).

6. — ARBEID

Ministerieel besluit van 7 januari 1965

tot wijziging van de artikelen 23, 25 en 86 van het ministerieel besluit van 4 juni 1964 inzake werkloosheid (Staatsblad, 26 januari 1965, blz. 799).

Koninklijk besluit van 8 januari 1965

tot wijziging van het koninklijk besluit van 5 januari 1957 waarbij de benaming, de bevoegdheid en de samenstelling van de paritaire comités opgericht in uitvoering van de besluitwet van 9 juni 1945 tot vaststelling van het statuut der paritaire comités, bepaald worden (Staatsblad, 20 januari 1965, blz. 546).

8. — BUITENLANDSE HANDEL

Ministerieel besluit van 29 december 1964

betreffende tariefcontingenten (Staatsblad, 13 februari 1965, blz. 311).

9. — VERKEERSWEZEN

Koninklijk besluit van 31 december 1964

betreffende de bijzondere overeenkomsten die de Nationale Maatschappij der Belgische Spoorwegen mag sluiten (Staatsblad, 14 januari 1965, blz. 369).

10. — PRIJZEN EN LONEN

Koninklijk besluit van 30 december 1964

tot vaststelling van het gemiddeld jaarlijks loon van de zeelieden ter koopvaardij, voor de toepassing van de wet van 30 december 1929 op de vergoeding der schade voort-spruitende uit arbeidsongevallen overkomen aan zeelieden (Staatsblad, 14 januari 1965, blz. 360).

Ministerieel besluit van 11 januari 1965

tot wijziging van het ministerieel besluit van 27 september 1962, tot vaststelling van de maximumverkoopprijs voor consumptiemelk aan de verbruiker (Staatsblad, 15 januari 1965, blz. 404).

Ministerieel besluit van 11 januari 1965

tot aanvulling van het ministerieel besluit van 26 oktober 1964 houdende vaststelling der prijzen der bakstenen (Staatsblad, 19 januari 1965, blz. 500).

Koninklijk besluit van 15 januari 1965

waarbij algemeen verbindend wordt verklaard de beslissing van 26 november 1964 van het Nationaal Paritair Comité voor de binnenscheepvaart, tot wijziging van zijn beslissing van 15 juni 1962 tot vaststelling van de lonen en de arbeidsvoorwaarden in de binnenvaart en koppeling van deze lonen aan het indexcijfer der kleinhandelsprijzen van het Rijk, algemeen verbindend verklaard bij koninklijk besluit van 17 oktober 1962 (Staatsblad, 26 januari 1965, blz. 797).

11. — PENSIOENEN, SOCIALE VERZEKERINGEN EN DIVERSE SOCIALE VOORDELEN

Koninklijk besluit van 10 december 1964

tot wijziging van de samengeordende wetten betreffende de kinderbijslag voor loonarbeiders (Staatsblad, 7 januari 1965, blz. 114).

Koninklijk besluit van 31 december 1964

houdende wijziging van het koninklijk besluit van 25 maart 1954, tot regeling van de procedure voor de toepassing van de wet van 15 maart 1954 betreffende de herstellpensioenen voor de burgerlijke slachtoffers van de oorlog 1940-1945 en hun rechthebbenden (Staatsblad, 30 januari 1965, blz. 985).

Koninklijk besluit van 7 januari 1965

tot regeling van de procedure voor de toepassing van de wet van 6 juli 1964 waarbij de toepassing van de wetten betreffende de herstellpensioenen voor de burgerlijke slachtoffers van de oorlog 1940-1945 en hun rechthebbers wordt uitgebreid tot de gevolgen van sommige feiten die zich hebben voorgedaan op het grondgebied van Kongo (Leopoldstad), van Rwanda en van Burundi (Staatsblad, 30 januari 1965, blz. 986).

Koninklijk besluit van 13 januari 1965

tot wijziging van het koninklijk besluit van 17 juni 1955, tot vaststelling van het algemeen reglement betreffende het rust- en overlevingspensioen voor arbeiders, en van het koninklijk besluit van 7 juni 1962, tot uitvoering van de wet van 3 april 1962 betreffende het rust- en overlevingspensioen voor arbeiders en bedienden (Staatsblad, 23 januari 1965, blz. 738).

Koninklijk besluit van 13 januari 1965

tot wijziging van het koninklijk besluit van 30 juli 1957, tot vaststelling van het algemeen reglement betreffende het rust- en overlevingspensioen voor bedienden (Staatsblad, 23 januari 1965, blz. 744).

Koninklijk besluit van 13 januari 1965

tot wijziging van artikel 41 van de geordende wetten betreffende de kinderbijslag voor werknemers (Staatsblad, 26 januari 1965, blz. 792).

Koninklijk besluit van 15 januari 1965

waarbij de inwerkingtreding van sommige bepalingen van de wet van 25 april 1963 betreffende het beheer van de instellingen van openbaar nut voor sociale zekerheid en sociale voorzorg wordt bepaald voor de Nationale Kas voor Bediendenpensioenen (Staatsblad, 22 januari 1965, blz. 696).

Koninklijk besluit van 15 januari 1965

tot wijziging van het koninklijk besluit van 13 juli 1959, ter uitvoering van artikel 62, zes en zevende lid, van de samengeordende wetten betreffende de kinderbijslag voor loonarbeiders (Staatsblad, 30 januari 1965, blz. 979).

Ministerieel besluit van 15 januari 1965

tot wijziging van het ministerieel besluit van 27 september 1958, ter uitvoering van artikel 62, lid 2, van de geordende wetten betreffende de kinderbijslag voor loonarbeiders (Staatsblad, 30 januari 1965, blz. 980).

12. — **EUROPESE ECONOMISCHE GEMEENSCHAP**

**Richtlijn van de Raad van 14 december 1964
(65/1/E.E.G.)**

betreffende de wijze waarop het vrij verrichten van diensten in de werkzaamheden van land- en tuinbouw wordt verwezenlijkt (Publikatieblad, 8 januari 1965, blz. 1/65).

**Aanbeveling van de Commissie
van 18 december 1964 (65/14/E.E.G.)**

gericht aan de Lid-Staten, inzake de toelating met vrijstelling van invoerrechten met in-

gang van 1 januari 1965 van « gemeenschapsgoederen » die het onderwerp uitmaken van aan particulieren gerichte kleine zendingen dan wel zich bevinden in de persoonlijke bagage van reizigers (Publikatieblad, 22 januari 1965, blz. 71/65).

**Beschikking van de Commissie
van 15 januari 1965 (65/22/E.E.G.)**

tot vaststelling van de prijzen franco-grens in de sector melk en zuivelprodukten (Publikatieblad, 25 januari 1965, blz. 88/65).

STATISTIEKEN

(De inhoudsopgave en de lijst van de gebruikte afkortingen komen voor op het einde van het Tijdschrift)

Na ieder hoofdstuk vindt de lezer bibliografische referenties; zij vermelden enkele statistische publikaties die meer omstandige gegevens over het onderwerp van het hoofdstuk of overeenstemmende gegevens voor het buitenland bevatten

I. — BEVOLKING EN NATIONALE REKENINGEN

1. — BEVOLKING

Bronnen : Nationaal Instituut voor de Statistiek en Ministerie van Tewelkstelling en Arbeid.

| | Bron | 1947 | 1961 | 1962 | 1968 |
|--|---|-----------------------------|-------|-------|-------|
| | | (duizenden, per einde jaar) | | | |
| Totale bevolking | N.I.S. | 8.512 | 9.190 | 9.251 | 9.328 |
| Bevolking op werkbekwame leeftijd (15 tot 65 jaar) | » | 5.850 | 5.876 | 5.906 | 5.948 |
| waarvan : Mannen | » | 2.902 | 2.903 | 2.923 | 2.950 |
| Vrouwen | » | 2.948 | 2.973 | 2.983 | 2.998 |
| Actieve bevolking ¹ : | Ministerie van Tewelkstelling en Arbeid | 3.481 | 3.525 | 3.568 | 3.589 |
| waarvan : Landbouw | » | 423 | 249 | 240 | 230 |
| Extractienijverheid | » | 191 | 115 | 105 | 102 |
| Fabrieksnijverheid | » | 1.311 | 1.235 | 1.259 | 1.267 |
| Bouwbedrijf | » | 197 | 249 | 264 | 276 |
| Vervoer | » | 243 | 243 | 240 | 245 |
| Handel, banken, verzekeringen en diensten | » | 1.024 | 1.339 | 1.383 | 1.404 |
| Volledige werklozen | » | 92 | 95 | 77 | 65 |

¹ Incl. de werklozen en excl. de gewapende macht.

I - 2. — VERDELING VAN HET NATIONAAL PRODUKT OVER DE PRODUKTIEFACTOREN

(Ramingen van het N.I.S., genormaliseerd systeem)

(miljarden franken)

Bron : Nationaal Instituut voor de Statistiek. — Commissie van de Nationale Boekhouding.

| | 1954 | 1955 | 1956 | 1957 | 1958 | 1959 | 1960 | 1961 | 1962 | 1963 |
|--|--------------|--------------|--------------|--------------|--------------|--------------|--------------|--------------|--------------|--------------|
| 1. Inkomen uit bezoldigde arbeid ¹ | | | | | | | | | | |
| a) Wedden en lonen van werknemers onderworpen aan de Maatschappelijke Zekerheid | 108,8 | 115,1 | 124,2 | 135,7 | 137,2 | 136,8 | 144,8 | 152,7 | 166,0 | 180,8 |
| b) Wedden en lonen van werknemers onderworpen aan sommige bepalingen van de Maatschappelijke Zekerheid | 8,2 | 8,7 | 9,5 | 10,1 | 10,7 | 10,6 | 11,8 | 12,6 | 14,3 | 15,5 |
| c) Werkgeversbijdragen Maatschappelijke Zekerheid | 16,9 | 18,5 | 20,3 | 23,4 | 23,9 | 23,6 | 26,2 | 28,9 | 31,6 | 36,4 |
| d) Werknemers niet onderworpen aan de Maatschappelijke Zekerheid ... | 44,9 | 48,1 | 50,3 | 53,2 | 58,2 | 60,0 | 63,5 | 64,4 | 68,7 | 74,7 |
| e) Aanvullingen en correcties | 10,7 | 10,7 | 13,0 | 14,7 | 13,2 | 13,3 | 15,3 | 16,4 | 20,8 | 19,3 |
| Totaal ... | 189,5 | 201,1 | 217,3 | 237,1 | 243,2 | 244,3 | 261,6 | 275,0 | 301,4 | 326,7 |
| 2. Ondernemersinkomen van zelfstandigen en personenvennootschappen | | | | | | | | | | |
| a) Land-, tuin-, bosbouw ¹ | 19,5 | 20,2 | 19,5 | 22,8 | 21,1 | 22,2 | 22,9 | 26,6 | 24,7 | 28,5 |
| b) Vrije beroepen ¹ | 9,3 | 9,5 | 10,0 | 10,2 | 11,3 | 11,9 | 12,7 | 13,5 | 15,0 | 15,6 |
| c) Handelaars en ambachtlieden ¹ ... | 69,3 | 71,6 | 73,9 | 73,0 | 72,7 | 74,1 | 76,6 | 79,5 | 82,3 | 87,0 |
| d) Inkomen der personenvennootschappen ² | 5,3 | 6,0 | 6,4 | 6,2 | 5,5 | 5,9 | 6,4 | 7,0 | 7,0 | 7,7 |
| e) Statistische aanpassing | 1,2 | 0,7 | 1,4 | 1,9 | 1,3 | 0,9 | 0,9 | — | 1,0 | — 1,0 |
| Totaal ... | 104,6 | 108,0 | 111,2 | 114,1 | 111,9 | 115,0 | 119,5 | 126,6 | 130,0 | 137,8 |
| 3. Inkomen uit vermogen toevloeiend aan particulieren ¹ | | | | | | | | | | |
| a) Intresten | 11,4 | 12,6 | 13,6 | 14,4 | 15,8 | 17,2 | 19,1 | 20,8 | 23,0 | 25,8 |
| b) Huur (ontvangen of toegerekend) .. | 32,9 | 33,5 | 33,7 | 34,1 | 34,1 | 34,3 | 34,1 | 34,2 | 34,0 | 33,8 |
| c) Handelaars en ambachtlieden | 9,3 | 10,8 | 12,4 | 13,4 | 12,3 | 11,4 | 13,2 | 14,3 | 15,6 | 15,0 |
| Totaal ... | 53,6 | 56,9 | 59,7 | 61,9 | 62,2 | 62,9 | 66,4 | 69,3 | 72,6 | 74,6 |
| 4. Reserveringen van vennootschappen ² ... | 9,5 | 12,3 | 13,3 | 10,2 | 7,2 | 10,6 | 11,4 | 13,2 | 10,4 | 15,9 |
| 5. Directe belastingen der vennootschappen van alle juridische vormen | 6,9 | 6,8 | 8,3 | 8,8 | 7,7 | 7,5 | 9,3 | 9,0 | 11,1 | 11,2 |
| 6. Inkomens uit vermogen en ondernemersinkomen toevloeiend aan de overheid ... | 4,6 | 4,8 | 5,1 | 6,0 | 5,1 | 4,7 | 5,5 | 5,9 | 5,6 | 5,3 |
| 7. Intrest van de overheidsschuld | — 9,8 | — 10,9 | — 11,8 | — 12,6 | — 12,9 | — 13,8 | — 15,8 | — 18,4 | — 18,5 | — 20,2 |
| Netto nationaal inkomen tegen factorkosten | 358,9 | 379,0 | 403,1 | 425,5 | 424,4 | 431,2 | 457,9 | 480,6 | 512,6 | 551,2 |
| 8. Afschrijvingen | 36,8 | 38,7 | 42,7 | 45,6 | 50,6 | 53,1 | 56,2 | 58,3 | 62,2 | 66,2 |
| Bruto nationaal produkt tegen factorkosten | 395,7 | 417,7 | 445,8 | 471,1 | 475,0 | 484,3 | 514,1 | 538,9 | 574,8 | 617,4 |
| 9. Indirecte belastingen | 41,7 | 46,2 | 50,8 | 54,2 | 55,3 | 60,3 | 65,4 | 73,2 | 78,6 | 85,2 |
| 10. Subsidies | — 5,0 | — 4,1 | — 6,5 | — 6,5 | — 6,9 | — 6,6 | — 7,2 | — 6,7 | — 7,2 | — 7,8 |
| Bruto nationaal produkt tegen marktprijzen | 432,4 | 459,8 | 490,1 | 518,8 | 523,4 | 538,0 | 572,3 | 605,4 | 646,2 | 694,8 |

¹ Vóór belastingheffing.
² Na belastingheffing.

**I - 3. — B.N.P. BEREKEND DOOR ONTLEDING VAN DE VOORTBRENGING
TEGEN MARKTPRIJZEN**

(Ramingen in courante prijzen, genormaliseerd systeem)

(miljarden franken)

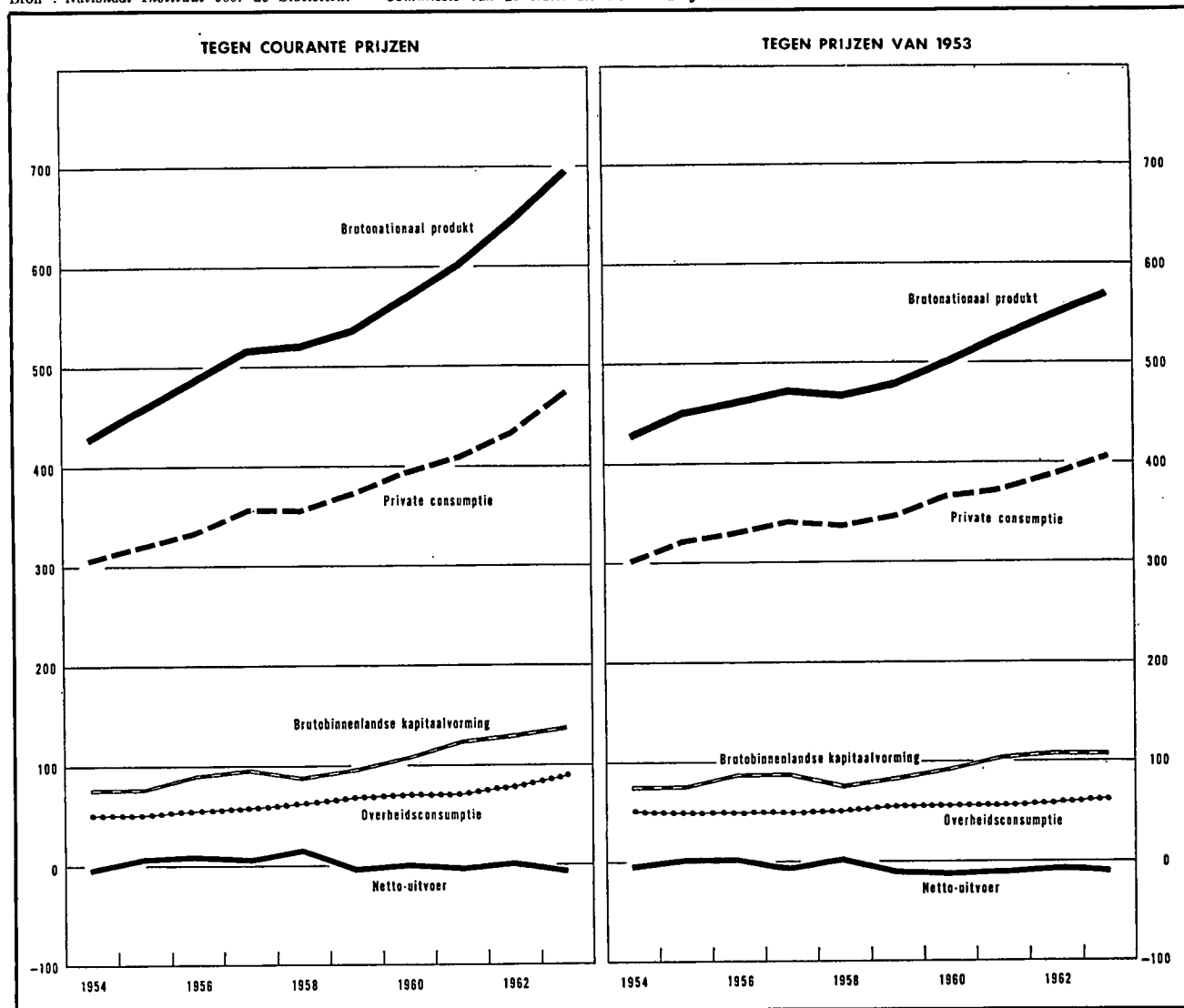
Bron : Nationaal Instituut voor de Statistiek. — Commissie van de Nationale Boekhouding.

| | 1954 | 1955 | 1956 | 1957 | 1958 | 1959 | 1960 | 1961 | 1962 | 1963 |
|--|--------------|--------------|--------------|--------------|--------------|--------------|--------------|--------------|--------------|--------------|
| 1. Landbouw, bosbouw en visserij | 31,2 | 32,5 | 31,8 | 35,4 | 33,8 | 35,0 | 36,1 | 39,9 | 38,3 | 42,8 |
| 2. Extractieve industrieën | 16,9 | 17,8 | 18,6 | 21,2 | 18,2 | 14,3 | 14,0 | 14,0 | 14,2 | 15,4 |
| 3. Be- en verwerkende industrieën | | | | | | | | | | |
| a) Voedingsmiddelen, dranken en tabak | 31,6 | 32,5 | 33,8 | 35,3 | 37,0 | 37,8 | 39,3 | 41,0 | 42,6 | 44,3 |
| b) Textiel | 13,9 | 13,4 | 14,8 | 15,7 | 12,9 | 14,0 | 15,5 | 16,1 | 16,7 | 18,1 |
| c) Kleding en schoeisel | 5,7 | 6,0 | 6,3 | 7,0 | 6,6 | 6,9 | 7,3 | 7,9 | 8,9 | 9,9 |
| d) Hout en meubelen | 4,3 | 4,8 | 5,0 | 5,3 | 5,6 | 5,5 | 6,7 | 6,8 | 8,1 | 9,0 |
| e) Papier, drukkerij, uitgeverij | 6,6 | 6,6 | 6,9 | 7,4 | 7,5 | 7,8 | 8,5 | 9,2 | 9,5 | 10,6 |
| f) Chemie en aanverwante activiteiten | 11,7 | 12,1 | 13,2 | 13,5 | 13,1 | 13,7 | 14,5 | 14,9 | 15,4 | 15,9 |
| g) Klei, ceramiek, glas, cement | 6,5 | 7,4 | 8,0 | 8,3 | 8,2 | 9,2 | 10,3 | 10,8 | 11,9 | 12,0 |
| h) IJzer, staal en non-ferrometalen ... | 10,5 | 13,6 | 15,5 | 15,8 | 13,3 | 14,5 | 18,6 | 17,4 | 19,0 | 19,6 |
| i) Metaalverwerkende industrieën scheepsbouw | 29,1 | 29,3 | 31,4 | 35,2 | 33,7 | 33,2 | 36,9 | 42,2 | 46,9 | 51,6 |
| j) Overige industrieën | 8,3 | 9,1 | 9,8 | 10,3 | 10,4 | 11,0 | 12,5 | 13,2 | 14,5 | 16,0 |
| <i>Totaal van de verwerkende industrieën (rubriek 3) ...</i> | <i>128,2</i> | <i>134,8</i> | <i>144,7</i> | <i>153,8</i> | <i>143,3</i> | <i>153,6</i> | <i>170,1</i> | <i>179,5</i> | <i>193,5</i> | <i>207,0</i> |
| 4. Bouwnijverheid | 23,4 | 25,0 | 27,7 | 31,2 | 30,7 | 30,7 | 33,2 | 36,9 | 42,0 | 45,7 |
| 5. Elektriciteit, gas, water | 8,7 | 8,9 | 9,4 | 10,0 | 10,6 | 10,7 | 11,1 | 11,5 | 12,5 | 13,3 |
| 6. Handel-, bank- en verzekeringswezen woongebouwen | | | | | | | | | | |
| a) Handel | 62,0 | 66,6 | 70,7 | 75,1 | 75,9 | 82,1 | 86,2 | 93,3 | 100,1 | 110,3 |
| b) Bank- en verzekeringswezen | 9,4 | 11,5 | 12,0 | 13,0 | 13,4 | 15,0 | 16,0 | 17,2 | 19,8 | 21,0 |
| c) Woongebouwen | 35,9 | 36,9 | 37,6 | 38,5 | 39,1 | 39,9 | 40,5 | 41,1 | 41,7 | 42,3 |
| <i>Totaal van rubriek 6 ...</i> | <i>107,3</i> | <i>115,0</i> | <i>120,3</i> | <i>126,6</i> | <i>128,4</i> | <i>137,0</i> | <i>142,7</i> | <i>151,6</i> | <i>161,7</i> | <i>173,6</i> |
| 7. Vervoer | 27,3 | 30,3 | 33,1 | 34,4 | 34,8 | 36,3 | 39,4 | 39,5 | 42,6 | 46,2 |
| 8. Diensten | 87,0 | 92,1 | 96,4 | 103,2 | 111,3 | 115,3 | 122,1 | 126,9 | 135,9 | 145,3 |
| 9. Correcties | -1,7 | -2,0 | 0,4 | -5,0 | -0,3 | 0,2 | -3,2 | -0,4 | 0,3 | 0,1 |
| Bruto binnenlands produkt tegen markt- prijzen | 428,3 | 454,4 | 482,4 | 510,8 | 515,8 | 533,1 | 565,5 | 599,4 | 641,0 | 689,4 |
| 10. Saldo van de factorinkomens ontvangen van en betaald aan het buitenland | 4,1 | 5,4 | 7,7 | 8,0 | 7,6 | 4,9 | 6,8 | 6,0 | 5,2 | 5,4 |
| Bruto nationaal produkt tegen markt- prijzen | 432,4 | 459,8 | 490,1 | 518,8 | 523,4 | 538,0 | 572,3 | 605,4 | 646,2 | 694,8 |

I - 4. — B.N.P. BEREKEND DOOR ONTLEDING VAN DE BESTEDINGEN

Genormaliseerd systeem
(miljarden franken)

Bron : Nationaal Instituut voor de Statistiek. — Commissie van de Nationale Boekhouding.



I - 4a. — BESTEDING VAN HET NATIONAAL PRODUKT

(Ramingen in courante prijzen, genormaliseerd systeem)

(miljarden franken)

Bron : Nationaal Instituut voor de Statistiek. — Commissie van de Nationale Boekhouding.

| | 1954 | 1955 | 1956 | 1957 | 1958 | 1959 | 1960 | 1961 | 1962 | 1963 |
|---|--------------|--------------|--------------|--------------|--------------|--------------|--------------|--------------|--------------|--------------|
| 1. Private consumptie | | | | | | | | | | |
| a) Voedingsmiddelen | 91,1 | 93,2 | 98,4 | 101,7 | 102,5 | 105,6 | 107,0 | 111,2 | 117,4 | 122,5 |
| b) Dranken en tabakswaaren | 22,8 | 23,6 | 24,0 | 26,1 | 27,2 | 28,3 | 29,1 | 30,3 | 31,5 | 32,9 |
| c) Kleding en ander persoonlijk goed ... | 30,7 | 31,9 | 33,3 | 36,2 | 34,2 | 35,9 | 38,4 | 40,2 | 42,8 | 48,2 |
| d) Huur, taksen, water | 42,2 | 43,5 | 44,5 | 45,9 | 46,8 | 47,5 | 48,2 | 49,1 | 50,3 | 51,7 |
| e) Verwarming en verlichting | 16,3 | 17,3 | 19,0 | 20,4 | 18,9 | 18,8 | 19,7 | 20,3 | 24,1 | 27,8 |
| f) Duurzame huishoudartikelen | 21,9 | 23,0 | 25,1 | 27,9 | 27,6 | 28,5 | 32,3 | 34,8 | 38,3 | 42,5 |
| g) Onderhoud van de woning | 14,7 | 15,2 | 16,0 | 17,1 | 17,5 | 18,3 | 19,0 | 19,7 | 21,4 | 22,9 |
| h) Persoonverzorging en hygiëne | 16,9 | 17,6 | 18,4 | 19,7 | 22,0 | 23,5 | 25,2 | 26,7 | 28,9 | 31,6 |
| i) Vervoer en verkeer | 21,4 | 23,0 | 25,2 | 27,2 | 27,3 | 28,8 | 33,1 | 34,2 | 36,2 | 40,1 |
| j) Vrije tijdsbesteding | 22,9 | 24,0 | 25,0 | 27,1 | 30,0 | 29,2 | 29,2 | 31,0 | 32,3 | 34,4 |
| k) Andere uitgaven en statistische aanpassing | 6,4 | 9,5 | 6,0 | 9,6 | 4,6 | 10,7 | 13,3 | 13,5 | 12,2 | 19,4 |
| Totaal ... | 307,3 | 321,8 | 334,9 | 358,9 | 358,6 | 375,1 | 394,5 | 411,0 | 435,4 | 474,0 |
| 2. Overheidsconsumptie | | | | | | | | | | |
| a) Bezoldigingen en pensioenen | 33,9 | 36,2 | 37,6 | 40,0 | 44,0 | 46,3 | 49,8 | 51,1 | 54,7 | 59,5 |
| b) Goederen en diensten | 16,2 | 13,1 | 14,0 | 13,9 | 14,8 | 16,6 | 17,4 | 16,8 | 19,7 | 23,6 |
| c) Toegerekende nettohuur | 1,4 | 1,5 | 1,6 | 1,7 | 1,8 | 1,9 | 2,1 | 2,3 | 2,5 | 2,8 |
| d) Toegerekende afschrijvingen van administratieve en onderwijsgebouwen | 0,6 | 0,6 | 0,7 | 0,8 | 0,7 | 0,9 | 0,9 | 1,0 | 1,1 | 1,1 |
| Totaal ... | 52,1 | 51,4 | 53,9 | 56,4 | 61,3 | 65,7 | 70,2 | 71,2 | 78,0 | 87,0 |
| 3. Bruto binnenlandse kapitaalvorming | | | | | | | | | | |
| a) Landbouw, bosbouw en visserij | 3,7 | 4,3 | 4,2 | 4,3 | 4,0 | 4,2 | 3,5 | 4,0 | 3,9 | 4,4 |
| b) Extractieve industrieën | 2,5 | 2,2 | 3,0 | 3,0 | 2,7 | 1,9 | 1,5 | 2,0 | 1,5 | 1,8 |
| c) Be- en verwerkende industrieën | 14,0 | 16,7 | 21,3 | 20,0 | 18,3 | 18,7 | 26,4 | 32,2 | 34,6 | 38,2 |
| d) Bouwnijverheid | 1,7 | 1,8 | 2,1 | 2,3 | 1,9 | 2,3 | 2,6 | 3,3 | 6,2 | 5,3 |
| e) Elektriciteit, gas en water | 3,5 | 4,1 | 4,6 | 5,0 | 4,9 | 6,0 | 4,8 | 4,5 | 6,6 | 6,3 |
| f) Handel, bank- en verzekeringswezen | 8,4 | 8,6 | 9,6 | 10,0 | 9,0 | 10,1 | 11,1 | 12,2 | 13,0 | 14,6 |
| g) Woongebouwen | 20,9 | 19,5 | 21,6 | 24,4 | 22,5 | 24,7 | 29,3 | 32,2 | 30,7 | 29,5 |
| h) Vervoer en verkeer | 8,8 | 9,8 | 10,5 | 10,7 | 12,0 | 11,2 | 12,1 | 12,2 | 12,8 | 13,5 |
| i) Overheid en onderwijs | 7,4 | 8,3 | 9,1 | 8,5 | 8,5 | 12,1 | 12,3 | 13,8 | 16,0 | 18,8 |
| j) Andere diensten | 2,1 | 2,2 | 2,4 | 2,5 | 2,5 | 2,7 | 2,9 | 3,3 | 3,4 | 3,7 |
| k) Veranderingen der voorraden | 3,0 | -0,4 | 4,0 | 6,6 | 0,8 | 4,0 | -0,2 | 4,2 | 2,4 | 0,8 |
| l) Statistische aanpassing | -0,4 | 0,1 | -0,9 | -0,2 | -0,6 | -0,6 | 0,2 | 0,1 | -0,8 | 0,8 |
| Totaal ... | 75,6 | 77,2 | 91,5 | 97,1 | 86,5 | 97,3 | 106,5 | 124,0 | 130,3 | 137,7 |
| 4. Netto-uitvoer van goederen en diensten | | | | | | | | | | |
| a) Totale uitvoer | 129,1 | 155,3 | 179,7 | 184,6 | 177,3 | 176,3 | 200,1 | 216,1 | 232,8 | 255,7 |
| b) Totale invoer | 131,7 | 145,9 | 169,9 | 178,2 | 160,3 | 176,4 | 199,0 | 216,9 | 230,3 | 259,6 |
| c) Netto-uitvoer | -2,6 | +9,4 | +9,8 | +6,4 | +17,0 | -0,1 | +1,1 | -0,8 | +2,5 | -3,9 |
| Bruto nationaal produkt tegen marktprijzen | 432,4 | 459,8 | 490,1 | 518,8 | 523,4 | 538,0 | 572,3 | 605,4 | 646,2 | 694,8 |

I - 4b. — BESTEDING VAN HET NATIONAAL PRODUKT

(In prijzen van 1953 indexcijfers, genormaliseerd systeem)

Bron : Nationaal Instituut voor de Statistiek. — Commissie van de Nationale Boekhouding.

| | 1954 | 1955 | 1956 | 1957 | 1958 | 1959 | 1960 | 1961 | 1962 | 1968 |
|--|--------------|--------------|--------------|--------------|--------------|--------------|--------------|--------------|--------------|--------------|
| 1. Private consumptie : | | | | | | | | | | |
| a) Voedingsmiddelen | 102 | 106 | 108 | 109 | 111 | 111 | 115 | 117 | 121 | 122 |
| b) Dranken | 99 | 103 | 103 | 111 | 109 | 114 | 117 | 122 | 125 | 131 |
| c) Tabakswaaren | 102 | 105 | 107 | 115 | 118 | 119 | 124 | 127 | 134 | 134 |
| d) Kleding en ander persoonlijk goed | 106 | 111 | 112 | 120 | 112 | 117 | 125 | 129 | 136 | 149 |
| e) Huur, taksen, water | 102 | 104 | 105 | 106 | 107 | 107 | 108 | 109 | 110 | 110 |
| f) Verwarming en verlichting | 105 | 111 | 118 | 117 | 108 | 110 | 117 | 123 | 145 | 161 |
| g) Duurzame huishoudartikelen ... | 108 | 116 | 122 | 131 | 128 | 134 | 156 | 165 | 181 | 194 |
| h) Onderhoud van de woning | 105 | 108 | 111 | 114 | 115 | 118 | 119 | 121 | 126 | 129 |
| i) Persoonverzorging en hygiëne . | 105 | 108 | 111 | 113 | 123 | 128 | 134 | 139 | 147 | 156 |
| j) Vervoer | 111 | 119 | 125 | 131 | 132 | 137 | 152 | 156 | 166 | 182 |
| k) P.T.T.-verbindingen | 105 | 111 | 117 | 122 | 129 | 130 | 136 | 144 | 153 | 171 |
| l) Vrije tijdsbesteding | 101 | 105 | 106 | 111 | 117 | 114 | 114 | 119 | 121 | 126 |
| <i>Totaal ...</i> | <i>103</i> | <i>110</i> | <i>112</i> | <i>116</i> | <i>115</i> | <i>118</i> | <i>124</i> | <i>127</i> | <i>132</i> | <i>139</i> |
| 2. Overheidsconsumptie : | | | | | | | | | | |
| a) Bezoldigingen en pensioenen . | 104 | 107 | 106 | 106 | 110 | 115 | 114 | 115 | 116 | 119 |
| b) Goederen en diensten | 94 | 73 | 75 | 71 | 77 | 86 | 89 | 86 | 99 | 116 |
| c) Toegerekende huur van administratieve en onderwijsgebouwen (incl. afschrijvingen) | 100 | 108 | 115 | 121 | 127 | 133 | 141 | 154 | 167 | 179 |
| <i>Totaal ...</i> | <i>101</i> | <i>96</i> | <i>96</i> | <i>95</i> | <i>100</i> | <i>106</i> | <i>107</i> | <i>106</i> | <i>112</i> | <i>120</i> |
| 3. Bruto binnenlandse kapitaalvorming : | | | | | | | | | | |
| a) Landbouw, bosbouw en visserij | 99 | 113 | 104 | 106 | 96 | 98 | 80 | 89 | 83 | 92 |
| b) Extractieve industrieën | 104 | 91 | 117 | 110 | 98 | 68 | 56 | 74 | 50 | 59 |
| c) Be- en verwerkende industrieën | 102 | 118 | 144 | 127 | 117 | 118 | 167 | 202 | 210 | 222 |
| d) Bouwnijverheid | 112 | 112 | 126 | 130 | 105 | 132 | 145 | 184 | 340 | 281 |
| e) Elektriciteit, gas en water | 104 | 118 | 128 | 132 | 125 | 156 | 126 | 117 | 162 | 145 |
| f) Handel-, bank- en verzekeringswezen | 105 | 104 | 111 | 109 | 97 | 110 | 120 | 131 | 135 | 148 |
| g) Woongebouwen | 123 | 111 | 118 | 124 | 110 | 120 | 140 | 149 | 135 | 124 |
| h) Vervoer en verkeer | 113 | 121 | 125 | 122 | 135 | 127 | 137 | 135 | 140 | 143 |
| i) Overheid (excl. onderwijs) | 111 | 113 | 121 | 111 | 120 | 150 | 137 | 142 | 158 | 198 |
| j) Onderwijs | 120 | 163 | 158 | 123 | 92 | 201 | 244 | 303 | 338 | 318 |
| k) Andere diensten | 105 | 104 | 111 | 109 | 107 | 118 | 124 | 140 | 141 | 147 |
| <i>Totaal ...</i> | <i>112</i> | <i>112</i> | <i>128</i> | <i>129</i> | <i>112</i> | <i>125</i> | <i>136</i> | <i>155</i> | <i>158</i> | <i>159</i> |
| 4. Netto-uitvoer van goederen en diensten : | | | | | | | | | | |
| a) Totale uitvoer | 110 | 127 | 137 | 139 | 140 | 149 | 164 | 179 | 196 | 211 |
| b) Totale invoer | 113 | 125 | 141 | 144 | 139 | 155 | 175 | 187 | 202 | 220 |
| Bruto nationaal produkt tegen marktprijzen (prijzen van 1953) | 103,6 | 109,0 | 111,7 | 114,3 | 113,1 | 115,8 | 121,2 | 126,9 | 132,3 | 137,4 |

Bibliografische referenties :

Bevolking : *Statistisch Jaarboek voor België. — Statistisch Tijdschrift van het N.I.S. — Publikaties van het Nationaal Centrum voor mechanische berekeningen. — Algemene telling van de bevolking, de nijverheid en de handel op 31 december 1947. — Bulletin de l'I.R.E.S.P. — Annuaire démographique (O.V.N.). — Revue Internationale du Travail (I.A.B.). — Annuaire des statistiques du Travail (I.A.B.).*
 Nationaal Inkom en B.N.P. : *Statistisch Jaarboek voor België. — Statistisch Tijdschrift van het N.I.S., juni 1964, blz. 1209. — Cahiers Economiques de Bruxelles, « L'économie belge en 220 séries » (D.U.L.B.E.A.). — Recherches Economiques de Louvain (I.R.E.S.P.). — International Financial Statistics (I.M.F.). — Bulletin statistique (O.E.S.O.). — Données statistiques (Raad van Europa). — Yearbook of International Accounts Statistics (O.V.N.). — Belgische Economische Statistieken 1950-1960.*

II. — TEWERKSTELLING EN WERKLOOSHEID

1. — INDEXCIJFERS VAN DE TEWERKSTELLING IN DE NIJVERHEID (arbeiders)

Basis 1958 = 100

Bron : Ministerie van Arbeid.

| Maandgemiddelden of maanden | Algemeen indexcijfer | Extractie-bedrijven | Fabrieksbedrijven | | | | | | | Textiel (excl. confectie) | Bouw-nijverheid |
|------------------------------|----------------------|---------------------|-------------------|-----------------------------|--|---|--|------------------------------|-------|---------------------------|-----------------|
| | | | Totaal | Nijverheid der basismetalen | Metaalverwerkende nijverheid | | | | | | |
| | | | | | Fabricage van metaal-producten (exclusief machines en transport-materieel) | Machine-bouw (exclusief elektrische machines) | Bouw van elektrische machines, apparaten en toebehoren | Bouw van transport-materieel | | | |
| 1959 | 96,4 | 89,3 | 97,2 | 99,6 | 92,4 | 97,7 | 94,6 | 88,3 | 98,7 | 97,8 | |
| 1960 | 97,6 | 76,9 | 100,7 | 103,4 | 98,8 | 108,8 | 100,3 | 89,5 | 99,6 | 99,7 | |
| 1961 | 99,6 | 67,6 | 104,0 | 107,1 | 106,5 | 118,5 | 113,7 | 89,2 | 99,1 | 100,7 | |
| 1962 | 101,9 | 62,0 | 105,7 | 105,8 | 109,3 | 126,8 | 114,8 | 99,2 | 97,8 | 106,9 | |
| 1963 | 104,0 | 60,1 | 107,8 | 105,7 | 119,5 | 131,5 | 113,1 | 100,6 | 99,1 | 108,9 | |
| 1962 2 ^e kwartaal | 102,4 | 62,2 | 105,3 | 105,6 | 107,3 | 125,2 | 113,7 | 99,8 | 96,7 | 107,8 | |
| 3 ^e kwartaal | 103,8 | 61,5 | 106,0 | 105,2 | 108,3 | 127,7 | 112,9 | 101,1 | 97,2 | 109,5 | |
| 4 ^e kwartaal | 103,0 | 61,6 | 106,6 | 105,7 | 112,3 | 130,3 | 114,4 | 100,2 | 99,1 | 110,0 | |
| 1963 1 ^e kwartaal | 98,2 | 60,0 | 105,8 | 103,4 | 113,1 | 127,4 | 113,8 | 97,1 | 99,1 | 83,9 | |
| 2 ^e kwartaal | 105,3 | 59,9 | 107,7 | 105,6 | 118,5 | 131,0 | 110,7 | 101,7 | 98,6 | 116,9 | |
| 3 ^e kwartaal | 106,2 | 60,2 | 108,4 | 105,5 | 120,8 | 132,8 | 111,9 | 102,8 | 98,6 | 118,8 | |
| 4 ^e kwartaal | 106,4 | 60,3 | 109,3 | 106,2 | 124,4 | 134,8 | 115,9 | 100,8 | 100,1 | 116,0 | |
| 1962 December | 102,6 | 61,2 | 106,2 | 105,4 | 113,5 | 129,7 | 113,3 | 100,3 | 99,1 | 109,4 | |
| 1963 Januari | 97,0 | 59,4 | 105,9 | 105,7 | 112,3 | 126,5 | 115,9 | 98,0 | 99,0 | 77,0 | |
| Februari | 94,5 | 60,0 | 105,2 | 105,1 | 111,8 | 127,7 | 112,9 | 96,2 | 98,7 | 64,9 | |
| Maart | 103,2 | 60,7 | 106,4 | 99,5 | 115,1 | 128,1 | 112,6 | 99,1 | 99,5 | 109,9 | |
| April | 105,6 | 60,4 | 107,8 | 105,7 | 116,3 | 131,4 | 110,8 | 100,6 | 98,6 | 114,7 | |
| Mei | 105,1 | 59,7 | 107,9 | 105,9 | 119,7 | 130,7 | 110,4 | 102,9 | 98,9 | 117,9 | |
| Juni | 105,3 | 59,6 | 107,4 | 105,1 | 119,5 | 131,0 | 110,8 | 101,5 | 98,2 | 118,1 | |
| Juli | 105,6 | 60,0 | 107,8 | 105,0 | 118,0 | 130,9 | 110,1 | 103,1 | 97,9 | 118,0 | |
| Augustus | 106,0 | 60,0 | 108,1 | 105,7 | 121,1 | 132,5 | 111,7 | 102,5 | 98,4 | 119,0 | |
| September | 106,9 | 60,5 | 109,2 | 105,9 | 123,4 | 135,0 | 113,9 | 102,8 | 99,6 | 119,3 | |
| Oktober | 106,7 | 60,3 | 109,2 | 106,5 | 123,3 | 135,4 | 115,4 | 101,9 | 99,4 | 118,4 | |
| November | 106,8 | 60,4 | 109,7 | 106,4 | 125,2 | 134,9 | 116,3 | 100,4 | 100,8 | 116,8 | |
| December | 105,6 | 60,3 | 108,9 | 105,8 | 124,8 | 134,2 | 116,1 | 100,0 | 100,1 | 112,9 | |

II - 2. — WERKLOOSHEID

Algemene gegevens

Bron : Rijksdienst voor Arbeidsvoorziening.

| | Aantal werkdagen per periode 1 | Aantal gecontroleerde werklozen (duizenden) 2 | | | Maand-gemiddelde van het aantal verloren werkdagen (duizenden) | Gemiddeld aantal werkloosheidsdagen per maand 3 | | Door de openbare besturen tewerk-gestelde werklozen (duizenden) 2 | Werkaan-vragen 4 5 | Werkaanbiedingen 4 | |
|------------------------------|--------------------------------|---|-----------|------------------------------|--|---|--|---|--------------------|------------------------------|---|
| | | Totaal | Volledige | Gedeelte-lijke en toevallige | | Volledig werklozen | Gedeelte-lijke en toevallige werklozen | | | gedurende de maand ontvangen | open-staande aanbiede-ingen per einde maand |
| 1957 | 302 | 116,8 | 77,9 | 38,9 | 2.942 | 19,9 | 7,6 | 5,3 | 40,1 | 19,4 | 12,9 |
| 1958 | 302 | 180,9 | 109,7 | 71,2 | 4.556 | 20,0 | 7,0 | 10,5 | 73,1 | 16,2 | 5,6 |
| 1959 | 302 | 199,2 | 125,0 | 74,2 | 5.014 | 20,7 | 8,2 | 17,3 | 82,8 | 19,3 | 5,3 |
| 1960 | 304 | 158,1 | 110,1 | 48,0 | 4.005 | 20,9 | 6,8 | 9,8 | 61,2 | 18,9 | 7,5 |
| 1961 | 308 | 126,3 | 87,9 | 38,4 | 3.241 | 21,2 | 7,7 | 7,1 | 31,4 | 20,1 | 12,5 |
| 1962 * | 252 | 85,5 | 47,1 | 38,4 | 1.791 | 16,0 | 6,7 | 6,6 | 18,1 | 18,3 | 14,6 |
| 1963 | 250 | 83,1 | 32,9 | 50,2 | 1.731 | 15,7 | 10,0 | 6,0 | 13,1 | 15,3 | 16,5 |
| 1964 | 250 | 52,8 | 26,1 | 26,7 | 1.100 | 15,3 | 6,2 | 6,3 | 10,2 | 13,3 | 12,5 |
| 1963 2 ^e kwartaal | 61 | 44,1 | 30,0 | 14,1 | 897 | 15,0 | 5,9 | 7,2 | 10,1 | 18,3 | 19,6 |
| 3 ^e kwartaal | 63 | 35,4 | 24,7 | 10,7 | 743 | 15,4 | 5,8 | 7,4 | 7,9 | 13,9 | 18,6 |
| 4 ^e kwartaal | 61 | 72,1 | 29,0 | 43,1 | 1.467 | 15,0 | 8,8 | 6,1 | 12,0 | 12,5 | 15,5 |
| 1964 1 ^e kwartaal | 64 | 82,3 | 32,6 | 49,7 | 1.755 | 16,1 | 7,6 | 4,6 | 13,0 | 15,6 | 14,1 |
| 2 ^e kwartaal | 62 | 35,9 | 23,3 | 12,6 | 742 | 14,9 | 5,7 | 7,1 | 7,3 | 14,8 | 14,7 |
| 3 ^e kwartaal | 63 | 31,6 | 20,2 | 11,4 | 663 | 15,0 | 5,3 | 7,1 | 7,0 | 11,6 | 12,7 |
| 4 ^e kwartaal | 61 | 60,9 | 28,0 | 32,9 | 1.238 | 14,8 | 5,2 | 6,3 | 13,5 | 11,4 | 8,6 |
| 1964 Februari | 20 | 62,8 | 33,5 | 29,3 | 1.256 | 15,6 | 5,7 | 4,6 | 13,1 | 15,0 | 14,3 |
| Maart | 24 | 67,1 | 28,6 | 38,5 | 1.610 | 16,9 | 6,3 | 5,4 | 9,7 | 16,0 | 14,5 |
| April | 19 | 40,1 | 26,3 | 13,8 | 762 | 14,5 | 5,9 | 6,7 | 9,1 | 16,5 | 15,0 |
| Mei | 23 | 35,8 | 23,1 | 12,7 | 823 | 16,0 | 6,0 | 7,2 | 6,7 | 14,0 | 14,4 |
| Juni | 20 | 32,1 | 20,9 | 11,2 | 641 | 14,2 | 5,2 | 7,4 | 6,0 | 13,9 | 14,9 |
| Juli | 18 | 31,6 | 20,4 | 11,2 | 568 | 14,4 | 4,7 | 6,8 | 6,7 | 9,7 | 13,3 |
| Augustus | 25 | 29,8 | 19,6 | 10,2 | 744 | 16,8 | 6,1 | 7,1 | 6,3 | 10,0 | 12,5 |
| September | 20 | 33,9 | 21,0 | 12,9 | 678 | 13,8 | 5,1 | 7,3 | 7,9 | 14,9 | 12,2 |
| Oktober | 20 | 37,4 | 23,0 | 14,4 | 748 | 14,5 | 4,8 | 7,1 | 9,1 | 13,9 | 10,3 |
| November | 23 | 48,9 | 27,6 | 21,3 | 1.124 | 16,1 | 5,0 | 6,5 | 12,6 | 10,4 | 8,9 |
| December | 18 | 102,3 | 33,9 | 68,4 | 1.842 | 13,7 | 5,3 | 5,3 | 18,8 | 9,9 | 6,6 |
| 1965 Januari | 25 | 130,8 | 39,6 | 91,2 | 3.270 | 18,6 | 9,9 | 3,7 | 20,6 | 13,4 | 6,2 |
| Februari | 20 | 123,8 | 39,3 | 84,5 | | | | | | | |

1 De werkloosheidsmaand omvat 4 of 5 weken.

2 Daggemiddelde per werkloosheidsmaand.

3 Gemiddelde duur van de werkloosheid =

Aantal verloren werkdagen per maand
Aantal werklozen ingeschreven in de gemeentelijke stempellokalen, per maand

4 Werkaanvragen en -aanbiedingen met betrekking tot arbeiders en arbeidsters alleen.

5 Normaal arbeidsbekwame volledige werklozen.

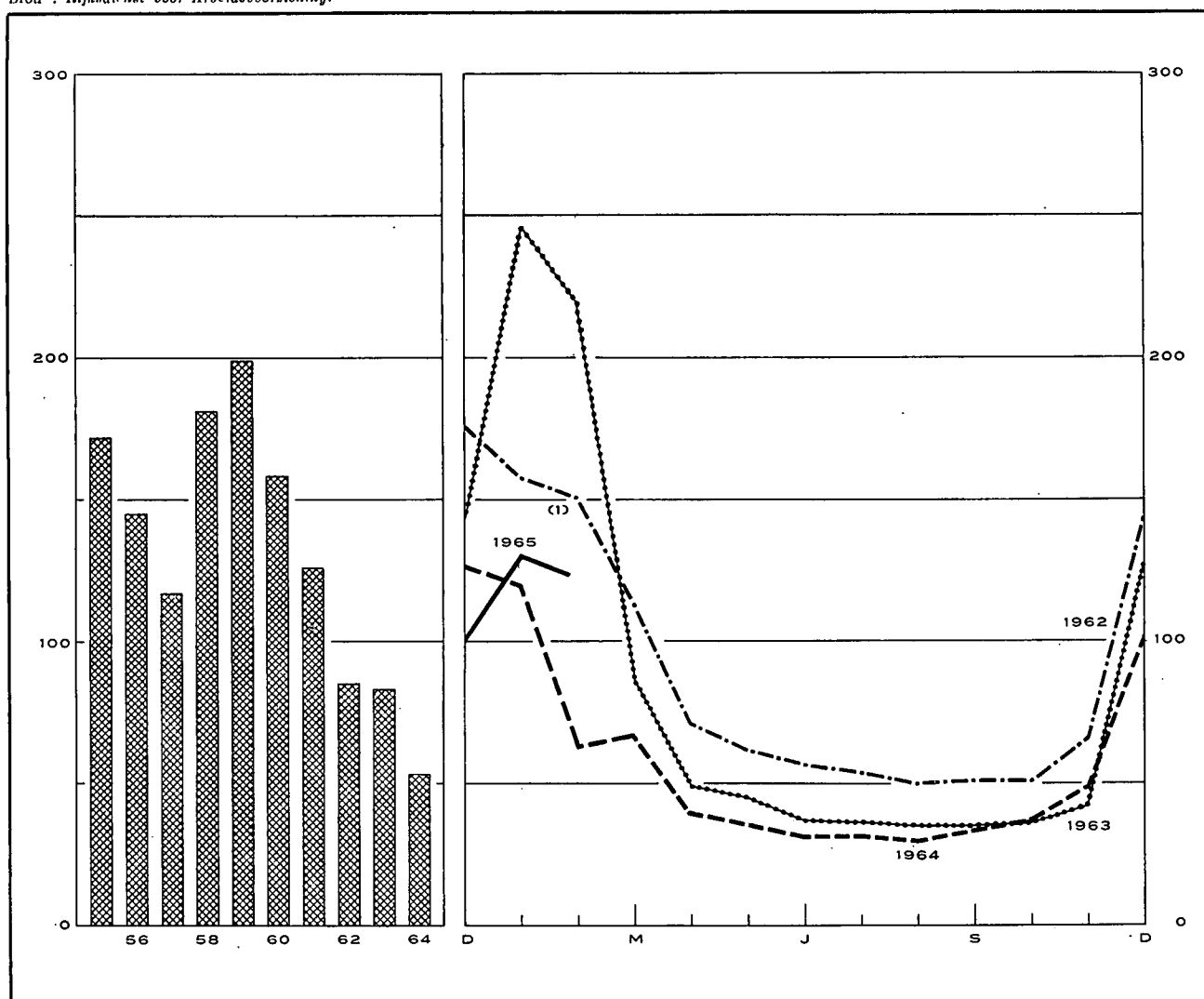
6 Sedert februari 1962 bevatten de cijfers niet meer de werklozen die van de gemeentecontrolle ontslagen zijn ingevolge het ministerieel besluit van 29-12-61.

* Sedert 1962 worden voor een week slechts 5 werkdagen aangerekend, daar waar vroeger 6 werkdagen in aanmerking kwamen.

II - 3. — WERKLOOSHEID

Daggemiddelden van het aantal gecontroleerde werklozen
Volledig + gedeeltelijk werklozen
(duizenden)

Bron : Rijksdienst voor Arbeidsvoorziening.



| | Jaar | 1e kwartaal | 2e kwartaal | 3e kwartaal | 4e kwartaal | | 1962 | 1963 | 1964 | 1965 |
|-------------------|------|-------------|-------------|-------------|-------------|-----------|------------------|------|------|------|
| 1955 | 172 | 280 | 152 | 116 | 137 | Januari | 158 | 246 | 120 | 131 |
| 1956 | 145 | 247 | 122 | 95 | 115 | Februari | 151 ¹ | 219 | 63 | 124 |
| 1957 | 117 | 144 | 96 | 88 | 138 | Maart | 113 | 86 | 67 | |
| 1958 | 181 | 204 | 166 | 149 | 204 | April | 71 | 49 | 40 | |
| 1959 | 199 | 292 | 182 | 150 | 171 | Mei | 62 | 45 | 36 | |
| 1960 | 158 | 221 | 149 | 123 | 137 | Juni | 57 | 40 | 32 | |
| 1961 | 126 | 177 | 111 | 90 | 124 | Juli | 54 | 36 | 32 | |
| 1962 ¹ | 85 | 141 | 64 | 52 | 90 | Augustus | 50 | 35 | 30 | |
| 1963 | 83 | 176 | 44 | 35 | 72 | September | 51 | 35 | 34 | |
| 1964 | 53 | 82 | 36 | 32 | 61 | Oktober | 51 | 36 | 37 | |
| | | | | | | November | 66 | 42 | 49 | |
| | | | | | | December | 144 | 127 | 102 | |

Bibliografische referenties : Maandelijkse berichten van de R.V.A. — Statistisch Tijdschrift van het N.I.S. — Statistisch Jaarboek voor België. — Arbeidsblad. — Recherches économiques de Louvain (I.R.E.S.P.). — Industrie, tijdschrift van het V.B.N. — Informations Statistiques (E.G.K.S.). — Annuaire des Statistiques du Travail (I.A.B.).

¹ Sedert februari 1962 bevatten de cijfers niet meer de werklozen die van de gemeentecontrole ontlagen zijn ingevolge het ministerieel besluit van 29-12-61.

III. — LANDBOUW EN VISSERIJ

1. — LANDBOUWPRODUCTIE

Bronnen : Ministerie van Landbouw (plantaardige produktie) — Nationaal Instituut voor de Statistiek (aantal dieren, dierlijke produktie en beteeld areaal).

| | 1956 | 1957 | 1958 | 1959 | 1960 | 1961 | 1962 | 1968 | 1964 |
|---|-------|-------|-------|-------|-------|-------|-------|-------|---------|
| Beteeld areaal ¹ (duizenden hectaren) | | | | | | | | | |
| Broodgranen | 260 | 280 | 296 | 270 | 273 | 256 | 252 | 246 | 262 |
| waarvan : tarwe | 188 | 208 | 219 | 200 | 203 | 206 | 209 | 200 | 216 |
| rogge | 68 | 66 | 69 | 62 | 63 | 44 | 39 | 41 | 42 |
| Andere granen | 254 | 238 | 240 | 255 | 252 | 263 | 260 | 255 | 239 |
| Nijverheidsgewassen | 99 | 92 | 94 | 88 | 96 | 92 | 93 | 94 | 106 |
| Wortel- en knolgewassen | 151 | 145 | 141 | 134 | 131 | 120 | 116 | 114 | 103 |
| Groenten geteeld voor het zaad | 14 | 13 | 12 | 12 | 11 | 11 | 10 | 10 | 11 |
| Hooi- en weiland | 818 | 814 | 811 | 816 | 819 | 821 | 829 | 825 | 815 |
| Diversen | 130 | 134 | 125 | 137 | 129 | 136 | 128 | 134 | 129 |
| Totaal ... | 1.726 | 1.716 | 1.719 | 1.712 | 1.711 | 1.699 | 1.688 | 1.678 | 1.665 |
| Plantaardige produktie (duizenden tonnen) | | | | | | | | | |
| Tarwe | 596 | 751 | 779 | 789 | 773 | 722 | 835 | 759 | 900 |
| Andere graangewassen | 998 | 969 | 992 | 1.034 | 1.056 | 1.011 | 1.083 | 1.038 | 1.041 |
| Suikerbieten | 2.203 | 2.486 | 2.832 | 1.474 | 3.063 | 2.703 | 2.019 | 2.135 | 3.114 |
| Vlas (zaad en stro) | 235 | 182 | 170 | 124 | 214 | 196 | 231 | 240 | 283 |
| Cichorei | 54 | 51 | 56 | 43 | 55 | 60 | 37 | 47 | 67 |
| Aardappelen | 2.034 | 2.043 | 1.914 | 1.357 | 1.894 | 1.789 | 1.872 | 1.530 | 1.755 |
| Aantal dieren ¹ (duizenden stuks) | | | | | | | | | |
| Landbouwpaarden | 189 | 182 | 178 | 170 | 159 | 148 | 141 | 132 | 120 |
| Totaal der runderen | 2.413 | 2.485 | 2.596 | 2.649 | 2.696 | 2.728 | 2.832 | 2.805 | 2.663 |
| waarvan : melkkoeien | 974 | 977 | 996 | 1.015 | 1.024 | 1.025 | 1.051 | 1.044 | 999 |
| Varkens | 1.471 | 1.366 | 1.423 | 1.450 | 1.749 | 1.772 | 2.053 | 1.795 | 1.833 |
| Dierlijke produktie | | | | | | | | | |
| Melkleveringen aan de melkerijen (miljoenen liters) | 1.198 | 1.277 | 1.319 | 1.303 | 1.420 | 1.538 | 1.630 | 1.644 | v 1.724 |
| Slachtingen (nettogewicht van het vles - duizenden tonnen) | 400 | 391 | 412 | 424 | 441 | 429 | 462 | 505 | |

¹ Telling op 15 mei van ieder jaar.

III - 2. — ZEEVISSERIJ

Voornaamste vissoorten aangevoerd in de Belgische havens

(maandgemiddelden in tonnen)

Bron : Nationaal Instituut voor de Statistiek.

| | 1955 | 1956 | 1957 | 1958 | 1959 | 1960 | 1961 | 1962 | 1968 |
|-----------------|-------|------|------|------|------|------|------|------|------|
| Schelvis | 546 | 519 | 445 | 374 | 232 | 262 | 285 | 300 | 221 |
| Kabeljauw | 870 | 764 | 662 | 834 | 653 | 689 | 698 | 868 | 728 |
| Pladijs | 392 | 379 | 427 | 451 | 381 | 390 | 291 | 346 | 424 |
| Tong | 323 | 299 | 289 | 315 | 257 | 350 | 314 | 347 | 631 |
| Rog | 312 | 314 | 356 | 337 | 342 | 323 | 328 | 310 | 298 |
| Haring | 1.650 | 716 | 254 | 201 | 260 | 528 | 409 | 273 | 153 |
| Garnaal | 178 | 266 | 84 | 64 | 89 | 39 | 80 | 48 | 76 |

Bibliografische referenties : Landbouw tijdschrift (Ministerie van Landbouw). — Statistisch Tijdschrift van het N.I.S. — Statistisch Jaarboek voor België. — Données statistiques (Raad van Europa). — Bulletin mensuel : Economie et statistique agricoles (F.A.O.).

IV. — NIJVERHEID

IV - 1. — RESULTATEN DER CONJUNCTURENQUETES (1)

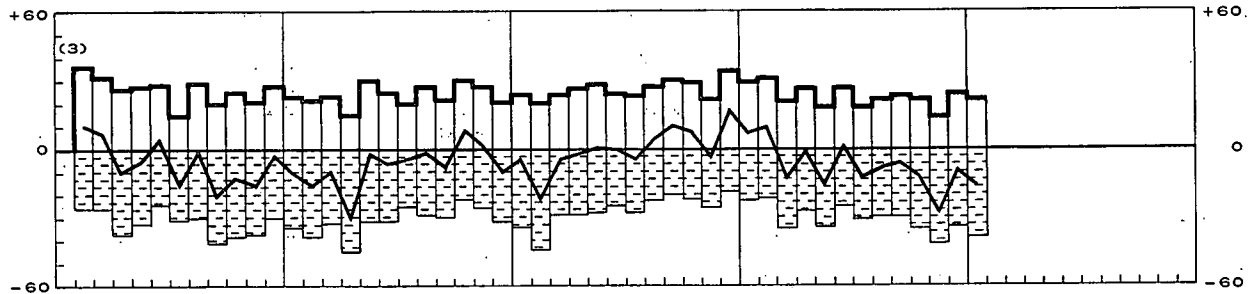
Gezamenlijke nijverheid : Textiel — IJzer en Staal — Metaalverwerkende nijverheid — Papier — Hout — Leder.



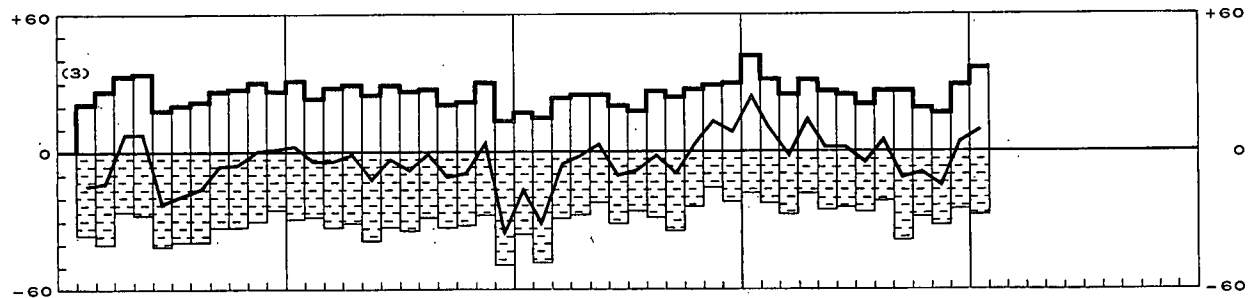
Percentage van de antwoorden "in stijging" op vragen A en B
 Percentage van de antwoorden "Hoger dan normaal" op vragen C en D
 Percentage van de antwoorden "in daling" op vragen A en B
 Percentage van de antwoorden "Lager dan normaal" op vragen C en D

{ Verschil der antwoorden "in stijging" en "in daling" op vragen A en B uitgedrukt in percentages
 Verschil der antwoorden "Hoger" en "Lager" dan normaal op vragen C en D uitgedrukt in percentages

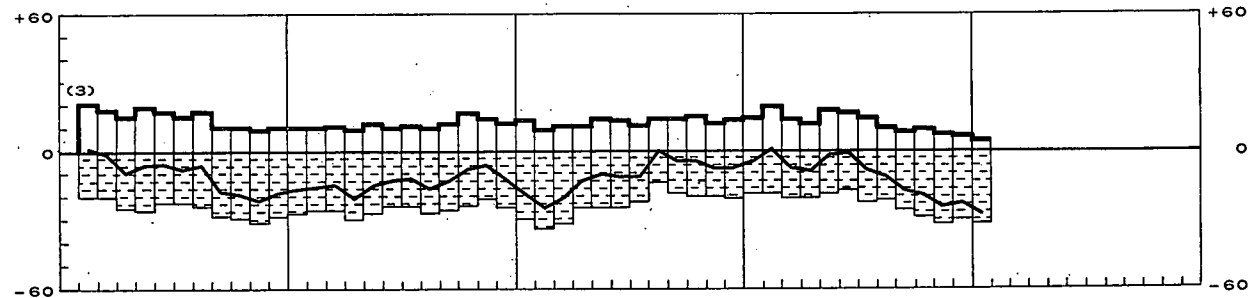
A.- INSCRIFINGEN VAN BESTELLINGEN BINNENLANDSE MARKT (2)



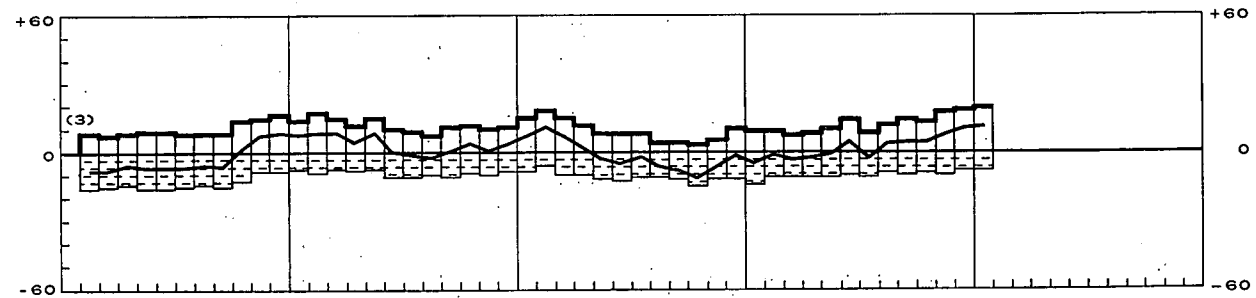
B.- INSCRIFINGEN VAN BESTELLINGEN BUITENLANDSE MARKT (2)



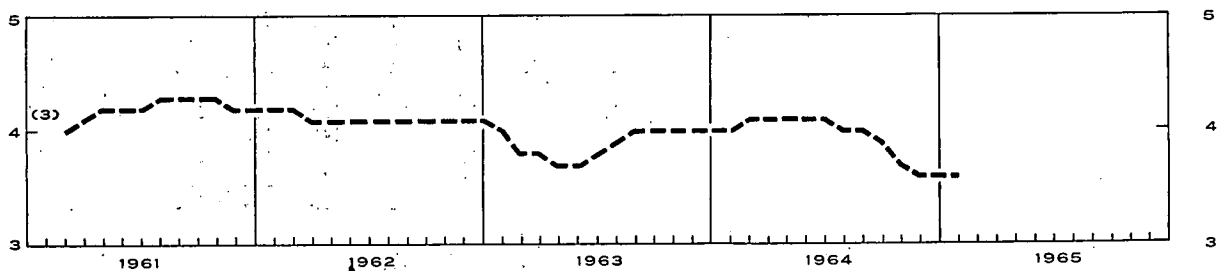
C.- OORDEEL OVER ORDERPOSITIE



D.- OORDEEL OVER DE VOORRAAD AFGEWERKTE PRODUCTEN



E.- GEMIDDELD VERZEKERDE ACTIVITEITSDUUR (in maanden)



1 De antwoorden der deelnemers zijn gewogen met de omzetsijfers en geven de wijzigingen tegenover de vorige maand voor de vragen A tot D aan.
 2 Seizoenbewegingen uitgeschakeld.
 3 Staking in de ijzer- en staalnijverheid en in de metaalverwerkende nijverheid.

IV - 1 a. — ALGEMENE INDEXOIJFERS VAN DE INDUSTRIËLE PRODUKTIE ¹

Basis 1958 = 100

| Maandgemiddelden of maanden | Bron : N.I.S. | | Bron : I.R.E.S.P. ² | | Bron : Agefi ² |
|------------------------------------|------------------------|-------------------------------------|--------------------------------|-------------------------------------|---------------------------|
| | Algemeen indexcijfer * | waarvan : fabrieksnijverheid alleen | Algemeen indexcijfer * | waarvan : fabrieksnijverheid alleen | Algemeen indexcijfer |
| 1959 | 104 | 107 | 104 | 107 | 105 |
| 1960 | 112 | 116 | 111 | 115 | 115 |
| 1961 | 119 | 124 | 116 | 121 | 122 |
| 1962 | 125 | 131 | 123 | 129 | 130 |
| 1963 | 135 | 142 | 130 | 137 | 138 |
| 1964 | 144 | | 140 | | 147 |
| 1963 3 ^o kwartaal | 133 | 141 | 125 | 132 | 133 |
| 4 ^o kwartaal | 146 | 153 | 138 | 145 | 147 |
| 1964 1 ^o kwartaal | v 141 | v 148 | 138 | v 145 | 146 |
| 2 ^o kwartaal | v 145 | v 153 | v 145 | v 152 | 148 |
| 3 ^o kwartaal | v 136 | v 144 | v 131 | v 139 | 143 |
| 4 ^o kwartaal | 156 | | v 145 | | 153 |
| 1965 1 ^o kwartaal | | | | | v 145 |
| 1964 Maart | v 144 | v 152 | 142 | 149 | 146 |
| April | v 150 | v 159 | 147 | 154 | 152 |
| Mei | v 137 | v 144 | v 143 | v 150 | 142 |
| Juni | v 148 | v 157 | v 145 | v 153 | 151 |
| Juli | v 125 | v 132 | v 120 | v 127 | 137 |
| Augustus | v 132 | v 141 | v 130 | v 138 | 143 |
| September | v 153 | v 159 | v 144 | v 153 | 150 |
| Oktober | v 164 | v 171 | v 144 | v 153 | 159 |
| November | v 152 | v 158 | v 147 | v 155 | 149 |
| December | 152 ⁴ | | v 144 | | |
| 1965 Januari | 142 ⁴ | | | | v 151 |
| Februari | | | | | v 142 |
| Maart | | | | | v 142 |
| | | | | | 151 ³ |

* Excl. de bouwnijverheid.

¹ Zie de noot bij het begin van de « Statistieken ».

² Indexcijfers op oorspronkelijke basis 1958 omgezet in indexcijfers op basis 1958 = 100.

³ Vooruitsicht.

⁴ Vluggerekende indexcijfers van de industriële produktie basis 1958 opgesteld door het N.I.S., omgezet in indexcijfers op basis 1958 = 100.

IV - 2. — INDEXOIJFERS VAN DE INDUSTRIËLE PRODUKTIE (Voornaamste sectoren) ¹

Basis 1958 = 100

Bron : N.I.S.

| Maandgemiddelden of maanden | Algemeen indexcijfer * | Extractiebedrijven | Fabrieksnijverheid | | | | | | | | | | | Petroleumraffinaderijen en steenkoolderivaten | |
|------------------------------------|------------------------|--------------------|----------------------|--|---------------------------|--------------------------------|------------------------------|--------------------------------------|-------------------|-------------|-----------|---------------------------------|--|---|---|
| | | | Algemeen indexcijfer | waarvan : | | | | | | | | | | | |
| | | | | Nijverheid van de niet metaalhoudende mineralen exclusief petroleum- en steenkoolderivaten | IJzer- en staalnijverheid | Industrie der non-ferrometalen | Metaalverwerkende nijverheid | Voedingsnijverheid en drankbereiding | Textielnijverheid | | | | Chemische bedrijven en rubberindustrie | | |
| | | | | | | | | | Totaal | Spinnerijen | Weverijen | Industrie der gebreide goederen | Totaal | | waarvan : verwerking van de plasticstoffen (1962 = 100) |
| 1959 | 104 | 87 | 107 | 112 | 108 | 108 | 107 | 97 | 113 | 117 | 112 | 110 | 114 | | 103 |
| 1960 | 112 | 86 | 116 | 122 | 119 | 126 | 115 | 108 | 121 | 126 | 120 | 118 | 122 | | 109 |
| 1961 | 119 | 85 | 124 | 126 | 116 | 132 | 129 | 112 | 125 | 128 | 124 | 124 | 130 | | 114 |
| 1962 | 125 | 86 | 131 | 134 | 124 | 130 | 136 | 115 | 130 | 130 | 130 | 132 | 144 | 100 | 113 |
| 1963 | 135 | 88 | 142 | 131 | 128 | 145 | 153 | 119 | 140 | 137 | 139 | 157 | 151 | 124 | 136 |
| 1964 | 144 | | | 151 | | | 160 | 127 | 142 | | | | 167 | | 133 |
| 1963 2 ^o kwartaal | 136 | 91 | 143 | 142 | 128 | 143 | 152 | 113 | 142 | 140 | 140 | 155 | 154 | 131 | 136 |
| 3 ^o kwartaal | 133 | 81 | 141 | 147 | 124 | 137 | 153 | 125 | 131 | 127 | 129 | 148 | 151 | 123 | 133 |
| 4 ^o kwartaal | 146 | 96 | 153 | 140 | 135 | 157 | 167 | 136 | 150 | 141 | 152 | 177 | 157 | 141 | 141 |
| 1964 1 ^o kwartaal | v 141 | 94 | v 148 | 131 | 143 | 160 | v 160 | 107 | 148 | 143 | 152 | 154 | 156 | 131 | 128 |
| 2 ^o kwartaal | v 145 | 95 | v 153 | 157 | 148 | 162 | v 160 | 121 | 148 | 142 | 152 | 156 | 171 | 154 | 131 |
| 3 ^o kwartaal | v 136 | 84 | v 144 | v 160 | 140 | 155 | v 145 | v 126 | v 127 | 118 | 132 | v 140 | v 161 | v 138 | 133 |
| 4 ^o kwartaal ... v | 156 | | | 156 | | | v 177 | 153 | 145 | | | | 178 | | 138 |
| 1964 Januari | 140 | 99 | 147 | 124 | 143 | 158 | 158 | 110 | 149 | 145 | 151 | 150 | 156 | 125 | 138 |
| Februari | 138 | 90 | 145 | 131 | 140 | 159 | 159 | 101 | 147 | 142 | 150 | 155 | 147 | 127 | 122 |
| Maart | v 144 | 92 | v 152 | 139 | 146 | 164 | v 163 | 110 | 149 | 142 | 154 | 158 | 165 | 142 | 125 |
| April | v 151 | 103 | v 159 | 151 | 155 | 167 | v 166 | 118 | 162 | 162 | 162 | 168 | 172 | 154 | 135 |
| Mei | v 137 | 87 | v 144 | 157 | 138 | 153 | v 151 | 111 | 133 | 124 | 142 | 136 | 164 | 141 | 122 |
| Juni | v 149 | 96 | v 157 | 164 | 152 | 167 | v 163 | 133 | 149 | 140 | 153 | 164 | 177 | 167 | 134 |
| Juli | v 124 | 72 | v 132 | 157 | 130 | 142 | v 124 | 133 | 117 | 108 | 133 | 105 | 148 | 118 | 137 |
| Augustus | v 133 | 85 | v 141 | 156 | 133 | 153 | v 145 | 123 | 118 | 110 | 114 | 152 | 164 | 141 | 133 |
| September | v 150 | v 95 | v 159 | v 166 | 158 | 169 | v 167 | v 122 | v 145 | 135 | 149 | v 162 | v 173 | v 154 | 130 |
| Oktober | v 164 | | 171 | 171 | 167 | 178 | 187 | 153 | 151 | | | | 183 | | 137 |
| November | v 152 | | 158 | 161 | | | 168 | 160 | 138 | | | | 171 | | 135 |
| December ² | 152 | | | 135 | | | 177 | 145 | 145 | | | | 180 | | 141 |
| 1965 Januari ² | 142 | | | 127 | | | 170 | 111 | 130 | | | | 180 | | 128 |

* Excl. de bouwnijverheid.

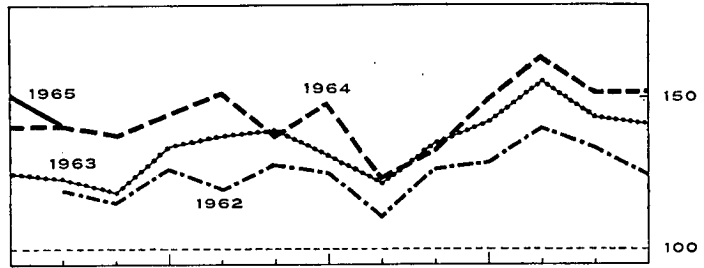
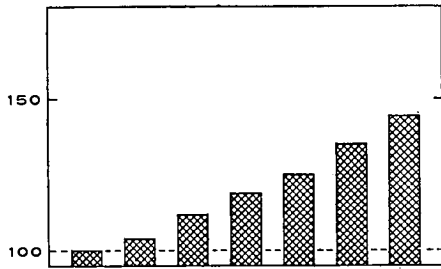
¹ Zie noot bij het begin van de « Statistieken ».

² Vluggerekende indexcijfers van de industriële produktie basis 1958 opgesteld door het N.I.S., omgezet in indexcijfers op basis 1958 = 100.

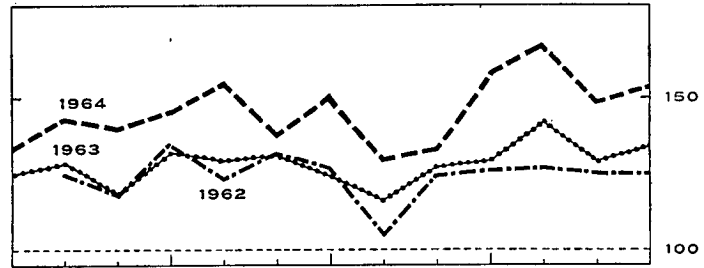
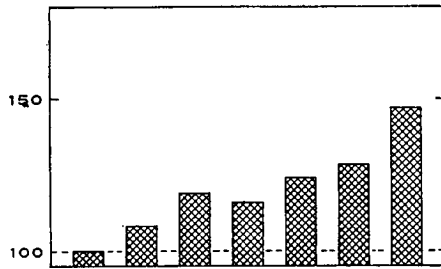
IV - 2. — INDEXOIJFERS VAN DE INDUSTRIELE PRODUCTIE (N.I.S.)

Basis 1958 = 100

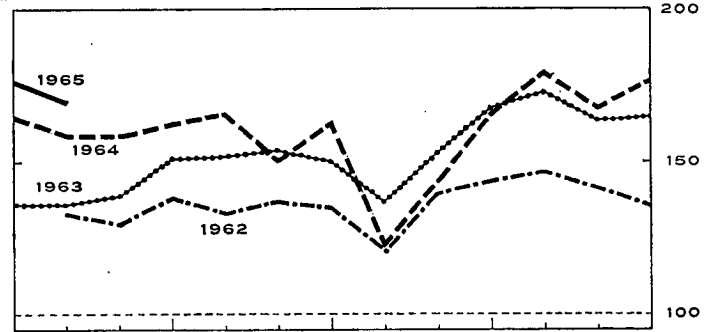
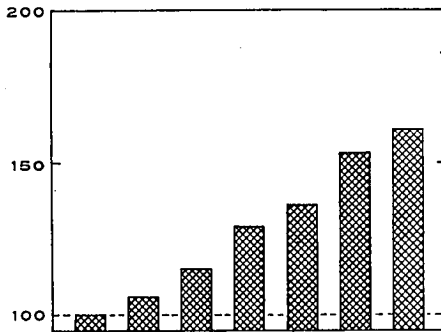
GEZAMENLIJKE NIJVERHEID



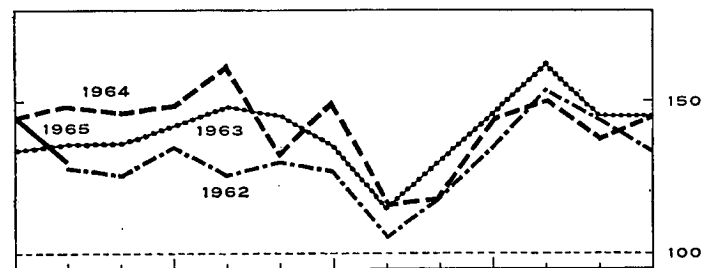
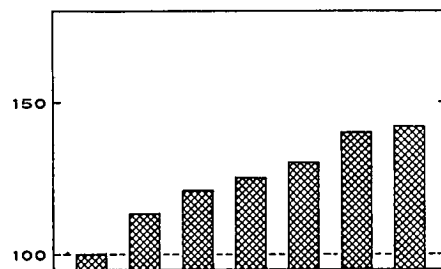
IJZER- EN STAALNIJVERHEID EN NON FERROMETALEN



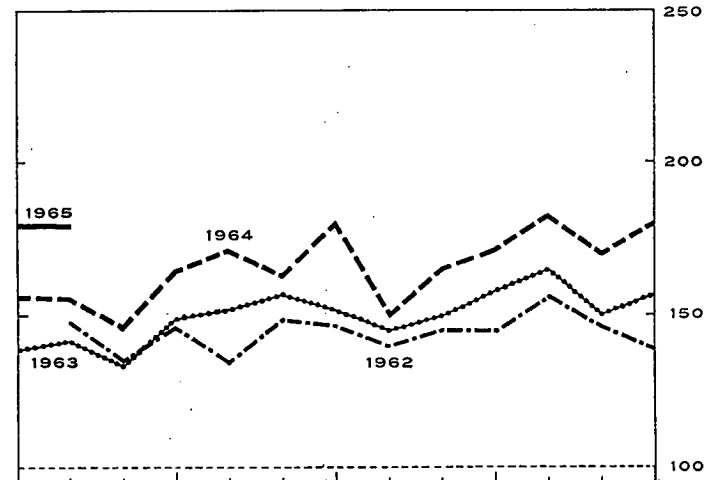
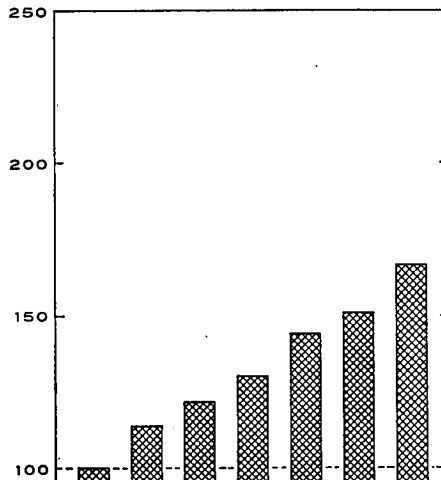
METAALVERWERKENDE NIJVERHEID



TEXTIELNIJVERHEID



CHEMISCHE- EN RUBBERNIJVERHEID



58

60

62

64

D

M

J

S

D

IV - 3. — ENERGIE

Bronnen : *Algemene Directie van het Mijnwesen* [kol. (1), (2) en (5)] — *Administratie van de Nijverheid* [kol. (8) en (9)] — *Berekeningen door de N.B.B.* [kol. (4)] — *N.I.S.* [kol. (3), (6) en (7)].

| Maandgemiddelden of maanden | Steenkool | | | | | Elektriciteit | Ruwe petroleum | Gas | | |
|------------------------------|--------------------|--|--------------|---|---|------------------|-----------------|--|-----------------------------|--|
| | Totale produktie | Voorraden per einde periode op de mijn-terreinen | Netto-invoer | Waarneembaar verbruik van ruwe steenkool ¹ | Dagelijks rendement per onder- en bovengrondse arbeider | Totale produktie | Verwerking | Produktie der cokesfabrieken voor rechtstreekse leveringen aan de nijverheid | Totaal beschikbaar gas | |
| | (duizenden tonnen) | | | | | (kg) | (miljoenen kWh) | (duizenden tonnen) | (miljoenen m ³) | |
| | (1) | (2) | (3) | (4) | (5) | (6) | (7) | (8) | (9) | |
| 1956 | 2.463 | 179 | 35 | 2.777 | 841 | 987 | n.b. | 99 | 182 | |
| 1957 | 2.424 | 1.413 | 126 | 2.738 | 838 | 1.051 | 445 | 97 | 180 | |
| 1958 | 2.255 | 6.928 | 221 | 2.319 | 841 | 1.043 | 542 | 100 | 182 | |
| 1959 | 1.896 | 7.496 | 233 | 2.410 | 907 | 1.097 | 546 | 103 | 188 | |
| 1960 | 1.872 | 6.565 | 159 | 2.472 | 1.019 | 1.174 | 579 | 109 | 200 | |
| 1961 | 1.794 | 4.394 | 122 | 2.477 | 1.090 | 1.247 | 660 | 102 | 196 | |
| 1962 | 1.769 | 1.351 | 182 | 2.582 | 1.149 | 1.368 | 705 | 104 | 214 | |
| 1963 | 1.785 | 454 | 474 | 2.664 | 1.163 | 1.483 | 1.013 | 102 | 224 | |
| 1964 | v 1.774 | v 1.468 | | | v 1.153 | 1.623 | | 106 | 240 | |
| 1963 1 ^e kwartaal | 1.863 | 974 | 362 | 2.648 | 1.185 | 1.588 | 971 | 101 | 255 | |
| 2 ^e kwartaal | 1.801 | 631 | 456 | 2.727 | 1.166 | 1.392 | 996 | 102 | 206 | |
| 3 ^e kwartaal | 1.569 | 460 | 496 | 2.435 | 1.119 | 1.332 | 1.031 | 100 | 196 | |
| 4 ^e kwartaal | 1.907 | 454 | 561 | 2.785 | 1.184 | 1.621 | 1.054 | 104 | 241 | |
| 1964 1 ^e kwartaal | 1.873 | 901 | 443 | 2.524 | 1.179 | 1.647 | 1.022 | 95 | 259 | |
| 2 ^e kwartaal | 1.817 | 1.220 | 336 | 2.465 | 1.158 | 1.527 | 981 | 108 | 221 | |
| 3 ^e kwartaal | 1.571 | 1.379 | 418 | 2.346 | 1.122 | 1.510 | 1.116 | 106 | 205 | |
| 4 ^e kwartaal | v 1.834 | v 1.468 | | | v 1.153 | 1.808 | | 114 | 273 | |
| 1964 Februari | 1.799 | 726 | 422 | 2.401 | 1.185 | 1.555 | 1.090 | 82 | 233 | |
| Maart | 1.798 | 901 | 328 | 2.358 | 1.172 | 1.670 | 889 | 103 | 269 | |
| April | 2.005 | 1.055 | 307 | 2.581 | 1.181 | 1.605 | 1.064 | 108 | 239 | |
| Mei | 1.648 | 1.102 | 393 | 2.403 | 1.151 | 1.461 | 886 | 105 | 213 | |
| Juni | 1.799 | 1.220 | 307 | 2.412 | 1.141 | 1.515 | 992 | 110 | 213 | |
| Juli | 1.371 | 1.295 | 424 | 2.144 | 1.115 | 1.391 | 1.212 | 98 | 197 | |
| Augustus | 1.579 | 1.323 | 445 | 2.412 | 1.121 | 1.488 | 1.120 | 108 | 205 | |
| September | 1.764 | 1.379 | 384 | 2.482 | 1.131 | 1.652 | 1.018 | 113 | 213 | |
| Oktober | 1.826 | 1.384 | 389 | 2.665 | 1.141 | 1.801 | 1.312 | 118 | 256 | |
| November | v 1.810 | v 1.381 | | | v 1.146 | 1.750 | 1.310 | 112 | 261 | |
| December | v 1.865 | v 1.468 | | | v 1.173 | 1.874 | | 114 | 302 | |
| 1965 Januari | v 1.731 | v 1.538 | | | v 1.154 | 1.822 | | | | |
| Februari | v 1.664 | v 1.620 | | | v 1.181 | | | | | |

¹ Steenkolenproduktie + netto-invoer van steenkolen, cokes en agglomeraten + voorraadbeweging (1,8 ton cokes en 0,9 ton agglomeraten = 1 ton ruwe steenkolen).

IV - 4. — METAALPRODUKTIE

Bronnen : *N.I.S.* [kol. (1) en (2)]. — *Fabrimetal* [kol. (3) tot (6)].

| Maandgemiddelden of maanden | IJzer- en staalnijverheid (duizenden tonnen) | | Metaalverwerkende nijverheid (miljarden franken) | | | Totaal der verzendingen |
|------------------------------|--|-------------------------------|--|-----------------|---------|-------------------------|
| | Produktie van ruwmetaal | Produktie van afgewerkt staal | Binnengekomen bestellingen | | | |
| | | | voor de binnenlandse markt | voor de uitvoer | Totaal | |
| | | | (1) | (2) | (3) | |
| 1956 | 532 | 397 | 4,34 | 2,78 | 7,12 | 6,32 |
| 1957 | 523 | 371 | 3,87 | 2,27 | 6,14 | 6,63 |
| 1958 | 501 | 350 | 3,44 | 1,99 | 5,43 | 6,62 |
| 1959 | 536 | 386 | 3,98 | 2,55 | 6,53 | 6,69 |
| 1960 | 599 | 407 | 4,40 | 2,93 | 7,33 | 7,26 |
| 1961 | 584 | 405 | 5,43 | 3,76 | 9,19 | 8,09 |
| 1962 | 613 | 451 | 5,85 | 3,74 | 9,09 | 8,94 |
| 1963 | 627 | 476 | 5,90 | 4,03 | 9,93 | 10,25 |
| 1964 | v 728 | v 536 | | | | |
| 1963 2 ^e kwartaal | 620 | 483 | 5,83 | 4,03 | 9,86 | 10,81 |
| 3 ^e kwartaal | 615 | 451 | 6,26 | 4,15 | 10,41 | 9,76 |
| 4 ^e kwartaal | 663 | 504 | 6,33 | 4,24 | 10,57 | 11,60 |
| 1964 1 ^e kwartaal | 703 | 537 | 6,51 | 4,83 | 11,34 | 10,86 |
| 2 ^e kwartaal | 727 | 544 | v 6,58 | v 4,78 | v 11,36 | v 11,66 |
| 3 ^e kwartaal | 699 | 487 | v 6,00 | v 4,58 | v 10,58 | v 10,53 |
| 4 ^e kwartaal | v 780 | v 575 | | | | |
| 1964 Februari | 682 | 532 | 6,59 | 5,47 | 12,06 | 10,72 |
| Maart | 722 | 533 | 6,72 | 4,67 | 11,39 | 11,62 |
| April | 759 | 576 | v 6,57 | v 4,60 | v 11,17 | v 12,17 |
| Mei | 678 | 502 | v 6,08 | v 4,94 | v 11,02 | v 10,55 |
| Juni | 746 | 555 | v 7,10 | v 4,79 | v 11,89 | v 12,25 |
| Juli | 661 | 432 | v 5,45 | v 4,24 | v 9,69 | v 10,06 |
| Augustus | 659 | 460 | v 5,60 | v 4,39 | v 9,99 | v 9,45 |
| September | 778 | 569 | v 6,94 | v 5,11 | v 12,05 | v 12,08 |
| Oktober | 848 | 602 | v 6,39 | v 5,39 | v 11,78 | v 12,18 |
| November | 743 | | | | | |
| December | v 748 | | | | | |
| 1965 Januari | 736 ¹ | | | | | |
| Februari | 720 ¹ | | | | | |

¹ Raming op basis Agefi-cijfer.

IV - 5. — BOUWNIJVERHEID : jaarcijfers

Bron : Nationaal Instituut voor de Statistiek.

| Jaar | Gebouwen hoofdzakelijk of uitsluitend voor huisvesting bestemd | | | | | Gebouwen die niet hoofdzakelijk voor huisvesting bestemd zijn | | | | |
|------|--|--|---|--|--------------------------------|---|--|---|--|---------------------------|
| | Toegestane bouwvergunningen | | | | Begonnen gebouwen | Toegestane bouwvergunningen | | | | Begonnen gebouwen |
| | Nieuwbouw of volledige herbouw | | Verbouwingen, vergrotingen of gedeeltelijke herbouw | | Nieuwbouw en volledige herbouw | Nieuwbouw of volledige herbouw | | Verbouwingen, vergrotingen of gedeeltelijke herbouw | | Nieuwbouw en verbouwingen |
| | Aantal | Te bouwen volume (duizenden m ³) | Aantal | Te bouwen volume (duizenden m ³) | | Aantal | Te bouwen volume (duizenden m ³) | Aantal | Te bouwen volume (duizenden m ³) | |
| 1954 | 38.600 | 25.220 | 8.752 | 1.114 | 32.783 | 3.288 | 7.450 | 2.318 | 2.791 | 5.029 |
| 1955 | 36.615 | 23.564 | 9.468 | 1.220 | 31.698 | 3.588 | 8.561 | 2.569 | 3.731 | 5.422 |
| 1956 | 33.742 | 22.793 | 9.266 | 1.226 | 32.604 | 3.921 | 10.997 | 3.123 | 4.482 | 5.982 |
| 1957 | 34.904 | 24.063 | 9.407 | 1.318 | 31.724 | 3.618 | 9.255 | 3.009 | 3.772 | 6.090 |
| 1958 | 32.329 | 21.732 | 9.368 | 1.192 | 30.605 | 2.636 | 6.059 | 2.619 | 2.843 | 4.809 |
| 1959 | 38.989 | 26.683 | 9.724 | 1.368 | 35.333 | 3.036 | 8.661 | 3.135 | 4.951 | 5.209 |
| 1960 | 41.102 | 28.881 | 9.645 | 1.230 | 34.800 | 3.151 | 11.805 | 3.567 | 6.360 | 5.530 |
| 1961 | 44.552 | 31.603 | 10.436 | 1.406 | 38.010 | 3.498 | 12.785 | 3.958 | 7.071 | 6.170 |
| 1962 | 38.530 | 27.818 | 9.888 | 1.617 | 32.178 | 4.957 | 16.545 | 2.960 | 5.399 | 5.169 |
| 1963 | 36.619 | | | | 23.311 | 1 | | 1 | | 5.382 |

(1) In 1963 werden 9.856 vergunningen verleend voor nieuwbouw, volledige herbouw, verbouwingen, vergrotingen en gedeeltelijke herbouw.

IV - 6. — BOUWNIJVERHEID : maandcijfers

Bron : Nationaal Instituut voor de Statistiek.

| Maandgemiddelden of maanden | Gebouwen hoofdzakelijk of uitsluitend voor huisvesting bestemd ¹ | | Gebouwen die niet hoofdzakelijk voor huisvesting bestemd zijn ² | |
|------------------------------|---|-------------------|--|-------------------|
| | Toegestane bouwvergunningen | Begonnen gebouwen | Toegestane bouwvergunningen | Begonnen gebouwen |
| 1963 1 ^o kwartaal | 3.135 | 656 | 692 | 158 |
| 2 ^o kwartaal | 3.303 | 2.636 | 940 | 593 |
| 3 ^o kwartaal | 2.901 | 2.426 | 908 | 490 |
| 4 ^o kwartaal | 2.867 | 2.052 | 745 | 553 |
| 1964 1 ^o kwartaal | 4.081 | 1.934 | 851 | 421 |
| 2 ^o kwartaal | 4.219 | 3.441 | 1.055 | 667 |
| 3 ^o kwartaal | 3.338 | 2.996 | 884 | 628 |
| 1963 November | 2.748 | 2.189 | 742 | 629 |
| December | 2.923 | 1.336 | 691 | 387 |
| 1964 Januari | 3.637 | 1.265 | 673 | 385 |
| Februari | 3.960 | 1.894 | 827 | 399 |
| Maart | 4.645 | 2.644 | 1.053 | 480 |
| April | 4.789 | 3.316 | 1.157 | 600 |
| Mei | 3.596 | 3.842 | 876 | 789 |
| Juni | 4.272 | 3.166 | 1.132 | 611 |
| Juli | 3.831 | 3.086 | 959 | 640 |
| Augustus | 3.075 | 3.175 | 854 | 679 |
| September | 3.107 | 2.726 | 840 | 565 |
| Oktober | 3.179 | 2.675 | 925 | 583 |
| November | 2.674 | 2.253 | 810 | 524 |

¹ Nieuwbouw of volledige wederopbouw waarvoor een bouwvergunning werd afgeleverd.

² Nieuwbouw, herbouw, verbouwing en uitbreidingen, waarvoor een bouwvergunning werd afgeleverd.

IV - 7. — VERGELIJKENDE EVOLUTIE VAN DE INDUSTRIELE PRODUKTIE
DER E.E.G.-LANDEN

Algemene indexcijfers van de industriële produktie (niet aangepast voor seizoenschommelingen)
Basis 1953 = 100

Bron : O.E.S.O.

| | Gezamenlijke E.E.G.-landen | | | België | | | West-Duitsland ¹ | | |
|-------------------------------|----------------------------|------|------------------------|--------|------|------------------------|-----------------------------|------|------------------------|
| | 1962 | 1963 | Schommel. in pct. * | 1962 | 1963 | Schommel. in pct. * | 1962 | 1963 | Schommel. in pct. * |
| 1 ^e kwartaal | 189 | 193 | + 2,1 | 140 | 143 | + 2,8 | 188 | 192 | + 2,1 |
| 2 ^e kwartaal | 197 | 211 | + 7,1 | 146 | 157 | + 7,9 | 203 | 213 | + 4,9 |
| 3 ^e kwartaal | 182 | 191 | + 4,9 | 138 | 145 | + 5,5 | 192 | 198 | + 3,1 |
| 4 ^e kwartaal | 207 | 220 | + 6,3 | 149 | 161 | + 8,1 | 214 | 226 | + 5,6 |
| | 1963 | 1964 | | 1963 | 1964 | | 1963 | 1964 | |
| 1 ^e kwartaal | 193 | 215 | + 11,4 | 143 | 160 | + 11,2 | 192 | 213 | + 10,9 |
| 2 ^e kwartaal | 211 | 223 | + 5,7 | 157 | 168 | + 7,3 | 213 | 228 | + 7,0 |
| 3 ^e kwartaal | 191 | 197 | + 3,1 | 145 | 153 | + 5,4 | 198 | 213 | + 7,6 |
| 4 ^e kwartaal | 220 | | | 161 | 169 | + 4,7 | 226 | 242 | + 7,1 |
| | Frankrijk | | | Italië | | | Nederland | | |
| | 1962 | 1963 | Schommel. in pct. * | 1962 | 1963 | Schommel. in pct. * | 1962 | 1963 | Schommel. in pct. * |
| 1 ^e kwartaal | 196 | 196 | — | 220 | 233 | + 5,9 | 164 | 167 | + 1,8 |
| 2 ^e kwartaal | 199 | 213 | + 7,0 | 226 | 250 | + 10,6 | 170 | 180 | + 5,9 |
| 3 ^e kwartaal | 168 | 176 | + 4,8 | 206 | 226 | + 9,7 | 163 | 171 | + 4,9 |
| 4 ^e kwartaal | 207 | 223 | + 7,7 | 234 | 255 | + 9,0 | 181 | 192 | + 6,1 |
| | 1963 | 1964 | | 1963 | 1964 | | 1963 | 1964 | |
| 1 ^e kwartaal | 196 | 222 | + 13,3 | 233 | 250 | + 7,3 | 167 | 186 | + 11,4 |
| 2 ^e kwartaal | 213 | 227 | + 6,6 | 250 | 250 | — | 180 | 193 | + 7,2 |
| 3 ^e kwartaal | 176 | 182 | + 3,4 | 226 | 220 | - 2,7 | 171 | 183 | + 7,0 |
| 4 ^e kwartaal | 223 | 227 | + 1,8 | 255 | | | 192 | | |

* Schommelingspercent tegenover het indexcijfer van het overeenstemmend kwartaal van het vorige jaar.

¹ Saarland en West-Berlijn uitgesloten.

Bibliografische referenties : *Statistisch Jaarboek voor België.* — *Statistisch Tijdschrift van het N.I.S.* — *Annalen der Mijnen van België.* — *Arbeitsblad.* — *Recherches économiques de Louvain (I.R.E.S.P.).* — *Industrie,* tijdschrift van het V.B.N. — *Bulletin van Fabrimétal.* — *Maandelijkse statistisch tijdschrift van Fédéchar.* — *Maandlijks tijdschrift van het M.E.Z.* (Administratie van de Nijverheid - Dienst : Elektrische energie). — *Energie.* — *Pigas,* informatieblad van het Verbond der Gasnijverheid. — *Agence économique et financière.* — *Het Bouwbedrijf.* — *Statistiques générales (O.E.S.O.).*

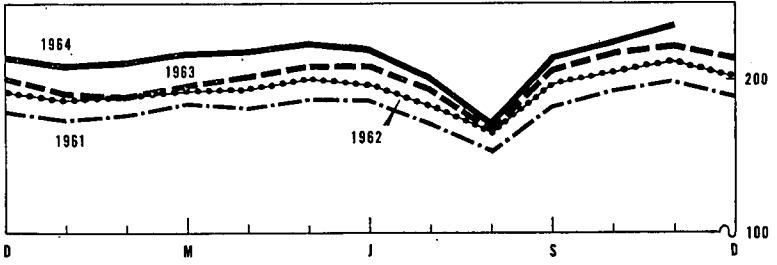
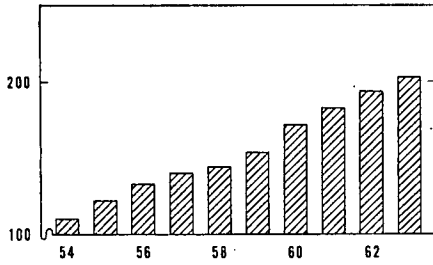
IV - 7. — VERGELIJKENDE EVOLUTIE VAN DE INDUSTRIËLE PRODUCTIE
DER E.E.G.-LANDEN

Algemene indexcijfers van de industriële productie (O.E.S.O.)

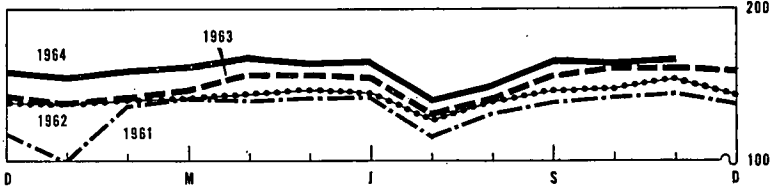
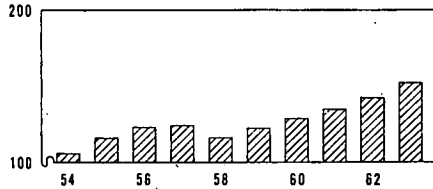
Basis 1953 = 100

(Niet aangepast voor seizoenschommelingen)

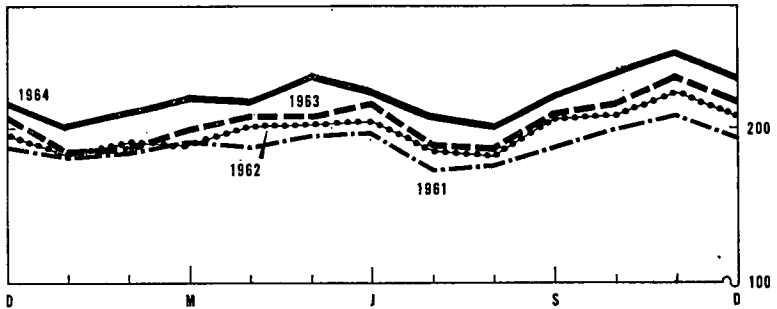
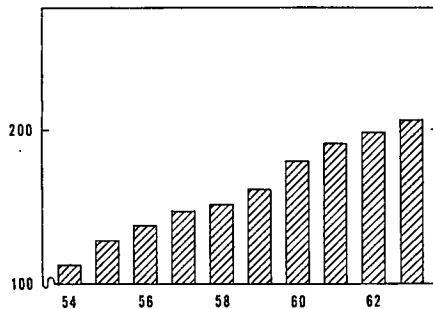
GEZAMENLIJKE E.E.G. - LANDEN



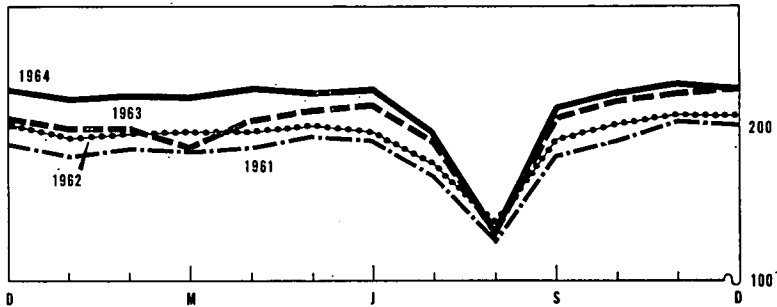
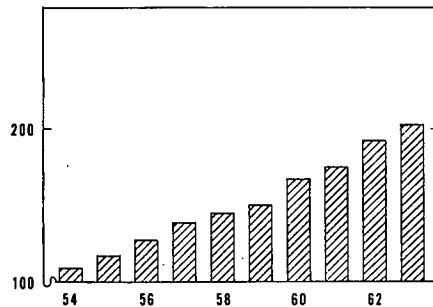
BELGIE



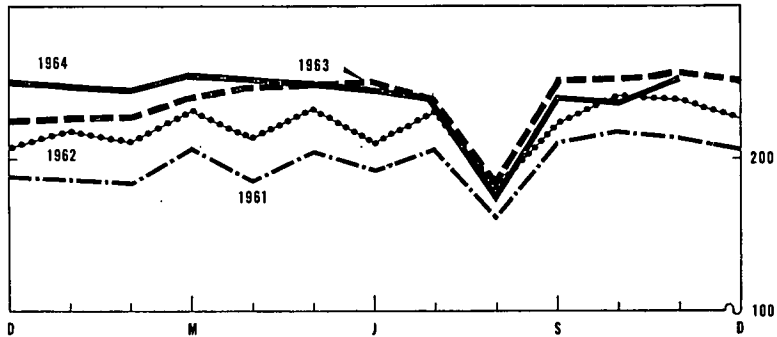
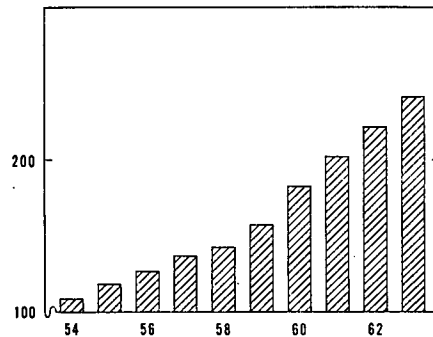
WEST-DUITSLAND (excl. Saarland en West-Berlijn)



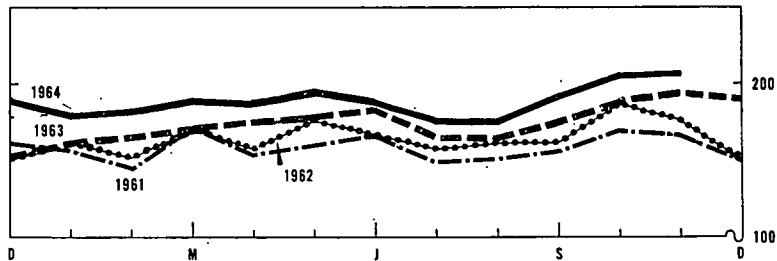
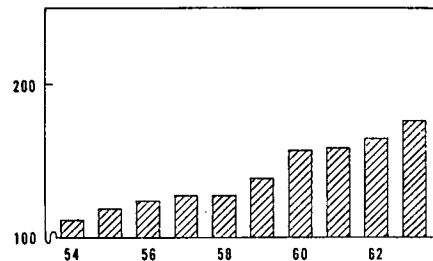
FRANKRIJK



ITALIE



NEDERLAND



V. — DIENSTEN

1. — VERVOER

a). — Bedrijvigheid van de N.M.B.S., de N.M.B. en de SABENA

Bronnen : N.M.B.S., N.M.B. en SABENA.

| Maandgemiddelden of maanden | N.M.B.S. | | | | | N.M.B. Vervoerde ton-km 2 | SABENA | |
|------------------------------|-----------------------|---|---------------------------------|----------------------|-------------|------------------------------------|--------------------------------------|------|
| | Reizigers- vervoer | Goederenvervoer (volledige wagonladingen) | | | waarvan : | | Geregeld en betalend luchtverkeer | |
| | | Aantal reizigers-km | Aantal productieve t-km 1 | Totale tonnenmaat | | | brandstoffen en minerale oliën | |
| | ertsen | | | | | | | |
| (miljoenen) | | (duizenden tonnen) | | | (duizenden) | | | |
| 1958 | 755 | 486 | 4.818 | 1.876 | 959 | 618 | 99,7 | 12,2 |
| 1959 | 710 | 505 | 4.874 | 1.866 | 1.043 | 364 | 88,7 | 11,3 |
| 1960 | 715 | 525 | 5.070 | 1.935 | 1.155 | 294 | 108,7 | 13,8 |
| 1961 | 724 | 538 | 5.115 | 1.937 | 1.177 | 225 | 98,2 | 12,9 |
| 1962 | 746 | 539 | 5.189 | 1.998 | 1.209 | 212 | 115,4 | 13,7 |
| 1963 | 751 | 569 | 5.444 | 2.212 | 1.151 | 171 | 112,2 | 13,8 |
| 1964 | | | | | | 154 | 135,5 | 16,5 |
| 1963 2 ^o kwartaal | 760 | 552 | 5.428 | 2.216 | 1.162 | 166 | 112,6 | 13,5 |
| 3 ^o kwartaal | 765 | 511 | 4.967 | 1.922 | 1.135 | 162 | 174,7 | 19,2 |
| 4 ^o kwartaal | 760 | 594 | 5.766 | 2.353 | 1.217 | 173 | 87,0 | 11,9 |
| 1964 1 ^o kwartaal | v 770 | 585 | 5.566 | 2.152 | 1.234 | 151 | 87,0 | 12,1 |
| 2 ^o kwartaal | v 755 | 556 | 5.472 | 1.992 | 1.264 | 162 | 136,3 | 16,3 |
| 3 ^o kwartaal | v 728 | 541 | 5.199 | 1.876 | 1.269 | 144 | 205,1 | 22,6 |
| 4 ^o kwartaal | | | | | | 169 | 113,8 | 15,2 |
| 1964 Januari | v 779 | 618 | 5.837 | 2.416 | 1.241 | 157 | 82,9 | 11,6 |
| Februari | v 744 | 578 | 5.472 | 2.084 | 1.246 | 144 | 76,8 | 11,0 |
| Maart | v 786 | 558 | 5.389 | 1.956 | 1.214 | 153 | 101,4 | 13,6 |
| April | v 738 | 575 | 5.682 | 2.098 | 1.271 | 167 | 107,7 | 14,0 |
| Mei | v 752 | 523 | 5.132 | 1.877 | 1.185 | 151 | 123,1 | 14,7 |
| Juni | v 776 | 571 | 5.601 | 2.000 | 1.335 | 170 | 178,1 | 20,1 |
| Juli | v 723 | 518 | 4.927 | 1.738 | 1.208 | 137 | 214,7 | 23,5 |
| Augustus | v 727 | 520 | 5.034 | 1.824 | 1.231 | 138 | 210,0 | 22,7 |
| September | v 734 | 586 | 5.637 | 2.066 | 1.369 | 157 | 190,5 | 21,5 |
| Oktober | v 779 | 654 | 6.235 | 2.134 | 1.496 | 171 | 149,7 | 18,6 |
| November | v 743 | 617 | 5.869 | 2.087 | 1.373 | 156 | 89,8 | 12,5 |
| December | | | | | | 149 | 101,8 | 14,6 |
| 1965 Januari | | | | | | 111 | | |

1 De productieve ton-km hebben betrekking op het commercieel vervoer (met uitsluiting van het dienstvervoer) : het is de som van de vermenigvuldigingen van het gewicht van elke verzending met de afstand van het traject.

2 De vervoerde ton-km worden berekend door optelling van de resultaten bekomen door vermenigvuldiging van de vervoerde tonnage met het aantal kilometers van het vervoer.

V - 1 b) — Zeevaart

Bronnen : Havenbestuur te Antwerpen [kol. (1)], te Gent [kol. (4)], N.I.S. (overige kolommen).

V - 1 c). — Binnen scheepvaart

Bron : N.I.S.

| Maandgemiddelden of maanden | Haven van Antwerpen | | | Haven van Gent | | | Totaal verkeer | |
|--------------------------------|--|---|------------|--|---|------------|-----------------------------------|-----------------------|
| | Laadvermogen van de binnen- gekomen schepen (duizenden register- tonnen) | Goederen (duizenden metrieke tonnen) | | Laadvermogen van de binnen- gekomen schepen (duizenden register- tonnen) | Goederen (duizenden metrieke tonnen) | | (duizenden metrieke tonnen) | (miljoenen ton-km) |
| | | Binnen- gekomen | Vertrokken | | Binnen- gekomen | Vertrokken | | |
| | (1) | (2) | (3) | (4) | (5) | (6) | (1) | (2) |
| 1958 | 3.545 | 1.723 | 1.210 | 163 | 169 | 82 | 4.269 | 361 |
| 1959 | 3.622 | 1.668 | 1.266 | 145 | 152 | 83 | 4.534 | 402 |
| 1960 | 3.774 | 1.816 | 1.288 | 150 | 166 | 75 | 5.097 | 436 |
| 1961 | 3.846 | 1.936 | 1.284 | 139 | 167 | 61 | 5.426 | 456 |
| 1962 | 4.167 | 2.159 | 1.300 | 137 | 143 | 70 | 5.553 | 452 |
| 1963 | 4.356 | 2.602 | 1.282 | 151 | 162 | 67 | 5.400 | 433 |
| 1964 | 4.558 | | | 165 | | | | |
| 1963 2 ^o kwartaal | 4.367 | 2.482 | 1.202 | 149 | 151 | 79 | 6.512 | 532 |
| 3 ^o kwartaal | 4.448 | 2.703 | 1.290 | 150 | 179 | 59 | 6.493 | 525 |
| 4 ^o kwartaal | 4.384 | 2.858 | 1.408 | 155 | 180 | 73 | 5.896 | 478 |
| 1964 1 ^o kwartaal | 4.558 | 2.968 | 1.573 | 185 | 178 | 75 | 5.681 | 459 |
| 2 ^o kwartaal | 4.570 | 2.887 | 1.431 | 165 | 190 | 109 | 6.704 | 541 |
| 3 ^o kwartaal | 4.449 | 3.046 | 1.246 | 162 | 178 | 59 | 6.469 | |
| 4 ^o kwartaal | 4.654 | | | 150 | | | | |
| 1964 Februari | 4.437 | 2.845 | 1.665 | 135 | 136 | 58 | 5.684 | 463 |
| Maart | 4.442 | 2.783 | 1.532 | 206 | 154 | 49 | 6.120 | 485 |
| April | 4.639 | 2.858 | 1.522 | 164 | 138 | 125 | 6.904 | 545 |
| Mei | 4.428 | 2.632 | 1.357 | 152 | 189 | 86 | 6.007 | 499 |
| Juni | 4.643 | 3.172 | 1.414 | 178 | 243 | 117 | 7.200 | 578 |
| Juli | 4.506 | 3.129 | 1.121 | 186 | 163 | 30 | 6.595 | |
| Augustus | 4.489 | 2.973 | 1.310 | 162 | 209 | 47 | 5.943 | |
| September | 4.352 | 3.037 | 1.308 | 138 | 161 | 100 | 6.508 | |
| Oktober | 4.657 | | | 158 | | | | |
| November | 4.705 | | | 155 | | | | |
| December | 4.599 | | | 138 | | | | |
| 1965 Januari | 3.969 | | | 219 | | | | |
| Februari | | | | 165 | | | | |

1 Binnenlands vervoer + invoer + uitvoer + doorvoer.

V - 2. — TOERISME

(duizenden overnachtingen)

Bron : Nationaal Instituut voor de Statistiek.

| Maandgemiddelden of maanden | Totaal | waarvan land van gewone verblijfplaats | | | | | |
|------------------------------|--------|--|-----------|-----------|---------------------|----------------|--------|
| | | België | Frankrijk | Nederland | Verenigd-Koninkrijk | West-Duitsland | U.S.A. |
| 1956 | 1.084 | 815 | 66 | 35 | 71 | 23 | 19 |
| 1957 | 1.186 | 898 | 71 | 33 | 81 | 25 | 18 |
| 1958 | 1.341 | 877 | 84 | 37 | 102 | 69 | 51 |
| 1959 | 1.249 | 979 | 55 | 30 | 82 | 27 | 20 |
| 1960 | 1.307 | 982 | 69 | 33 | 99 | 33 | 25 |
| 1961 | 1.387 | 1.061 | 74 | 34 | 89 | 38 | 21 |
| 1962 | 1.437 | 1.083 | 82 | 37 | 98 | 41 | 23 |
| 1963 | 1.498 | 1.110 | 89 | 38 | 105 | 48 | 27 |
| 1963 1 ^e kwartaal | 334 | 196 | 24 | 17 | 14 | 21 | 12 |
| 2 ^e kwartaal | 1.422 | 1.008 | 83 | 40 | 125 | 50 | 31 |
| 3 ^e kwartaal | 3.789 | 2.981 | 214 | 73 | 260 | 94 | 45 |
| 4 ^e kwartaal | 446 | 255 | 35 | 23 | 20 | 26 | 20 |
| 1964 1 ^e kwartaal | 458 | 267 | 37 | 22 | 29 | 26 | 15 |
| 2 ^e kwartaal | 1.398 | 982 | 82 | 41 | 121 | 49 | 34 |
| 3 ^e kwartaal | 4.009 | 3.103 | 254 | 80 | 274 | 112 | 48 |
| 1963 Oktober | 499 | 267 | 37 | 26 | 27 | 34 | 30 |
| November | 440 | 254 | 40 | 22 | 16 | 26 | 19 |
| December | 399 | 245 | 28 | 22 | 17 | 19 | 12 |
| 1964 Januari | 348 | 198 | 25 | 18 | 15 | 20 | 13 |
| Februari | 360 | 204 | 29 | 19 | 15 | 22 | 14 |
| Maart | 667 | 399 | 58 | 30 | 57 | 37 | 16 |
| April | 970 | 691 | 72 | 28 | 56 | 30 | 23 |
| Mei | 1.145 | 719 | 82 | 46 | 120 | 54 | 34 |
| Juni | 2.079 | 1.537 | 93 | 50 | 186 | 64 | 44 |
| Juli | 5.374 | 4.504 | 190 | 80 | 322 | 87 | 55 |
| Augustus | 5.324 | 3.996 | 428 | 121 | 368 | 186 | 47 |
| September | 1.329 | 808 | 143 | 39 | 133 | 63 | 43 |
| Oktober | 510 | 269 | 39 | 25 | 27 | 34 | 32 |

V - 3. — BINNENLANDSE HANDEL

a). — Verkoopindexcijfers

Basis 1953 = 100

Bron : Nationaal Instituut voor de Statistiek.

| Maandgemiddelden of maanden | Warenhuizen met veelvuldige afdelingen | | | | | Coöperatieven | Grote ondernemingen gespecialiseerd in kleding ⁴ | | Groot-handel | Ondernemingen met bij-huizen | Verkoopindexcijfers na uitschakeling van de prijs- en seizoenbewegingen (berekeningen door de N.B.B.) | | |
|------------------------------|--|---------|---------|---------------|--------------------------|---------------|---|--------------------|--------------|------------------------------|---|--------------------------|---------|
| | Algemeen indexcijfer | Voeding | Kleding | Meubel-lering | Huis-houden ¹ | | Algemeen indexcijfer | Heren ² | | | Onder-goed en bijkomstige kledingstukken ³ | Algemeene voedings-waren | Voeding |
| 1957 | 129 | 132 | 126 | 124 | 139 | 125 | 125 | 105 | 131 | 123 | 121 | 117 | 122 |
| 1958 | 139 | 140 | 138 | 129 | 149 | 131 | 132 | 105 | 139 | 131 | 128 | 121 | 129 |
| 1959 | 144 | 145 | 149 | 126 | 150 | 132 | 136 | 104 | 145 | 138 | 131 | 120 | 132 |
| 1960 | 156 | 159 | 159 | 141 | 162 | 138 | 144 | 106 | 155 | 144 | 143 | 125 | 142 |
| 1961 | 161 | 160 | 164 | 145 | 165 | 144 | 168 | 116 | 163 | 152 | 145 | 130 | 147 |
| 1962 | 170 | 172 | 172 | 154 | 171 | 152 | 166 | 142 | 173 | 172 | 151 | 135 | 154 |
| 1963 | 180 | 177 | 185 | 164 | 179 | 161 | 186 | 143 | 179 | 193 | 156 | 140 | 156 |
| 1964 | 196 | 188 | 200 | 183 | 200 | 168 | v 209 | v 151 | v 196 | v 220 | 163 | 140 | v 162 |
| 1963 2 ^e kwartaal | 176 | 167 | 195 | 165 | 171 | 159 | 224 | 138 | 176 | 186 | 160 | 142 | 155 |
| 3 ^e kwartaal | 171 | 159 | 174 | 172 | 182 | 153 | 161 | 138 | 183 | 185 | 156 | 136 | 153 |
| 4 ^e kwartaal | 216 | 199 | 224 | 166 | 206 | 173 | 200 | 150 | 187 | 214 | 158 | 140 | 157 |
| 1964 1 ^e kwartaal | 174 | 190 | 165 | 184 | 187 | 165 | v 197 | 171 | v 181 | 210 | 162 | 141 | v 160 |
| 2 ^e kwartaal | 188 | 178 | 207 | 180 | 188 | 166 | v 249 | 128 | v 194 | v 213 | 165 | 143 | v 164 |
| 3 ^e kwartaal | 181 | 169 | 180 | 177 | 198 | 158 | v 170 | v 145 | v 198 | v 209 | 158 | 134 | v 157 |
| 4 ^e kwartaal | 240 | 216 | 247 | 191 | 227 | 183 | v 219 | v 159 | v 211 | v 249 | 168 | 143 | v 169 |
| 1963 December | 250 | 227 | 262 | 177 | 249 | 195 | 199 | 171 | 202 | 244 | 158 | 144 | 150 |
| 1964 Januari | 166 | 179 | 164 | 176 | 174 | 169 | v 175 | 244 | v 182 | 195 | 150 | 141 | v 160 |
| Februari | 173 | 191 | 153 | 193 | 206 | 162 | v 170 | 124 | v 168 | 215 | 175 | 145 | v 156 |
| Maart | 182 | 199 | 179 | 182 | 181 | 165 | v 246 | 144 | v 192 | 219 | 161 | 137 | v 165 |
| April | 187 | 189 | 196 | 184 | 189 | 165 | v 287 | 128 | v 195 | v 211 | 159 | 142 | v 166 |
| Mei | 193 | 181 | 217 | 184 | 190 | 168 | v 262 | 131 | v 183 | v 215 | 168 | 144 | v 156 |
| Juni | 185 | 165 | 208 | 172 | 186 | 164 | v 199 | 126 | v 204 | v 212 | 167 | 142 | v 169 |
| Juli | 190 | 164 | 202 | 181 | 205 | 156 | v 186 | 222 | v 200 | v 207 | 153 | 133 | v 160 |
| Augustus | 171 | 168 | 153 | 164 | 191 | 158 | v 137 | v 99 | v 196 | v 206 | 160 | 137 | v 152 |
| September | 183 | 175 | 185 | 187 | 197 | 160 | v 188 | v 113 | v 199 | v 213 | 160 | 131 | v 158 |
| Oktober | 217 | 202 | 250 | 199 | 214 | 176 | v 273 | v 140 | v 203 | v 237 | 171 | 139 | v 168 |
| November | 224 | 196 | 212 | 171 | 189 | 165 | v 185 | v 135 | v 197 | v 223 | 163 | 141 | v 174 |
| December | 278 | 249 | 278 | 203 | 279 | 208 | v 199 | v 203 | v 233 | v 287 | 169 | 148 | v 166 |

¹ Huishoudartikelen en huishoudtoestellen. — ² Omvat hoofdzakelijk bovenkleding. — ³ Onderkleding : heren en/of dames.

⁴ Daar een zeker aantal nieuwe firma's in de statistiek werden opgenomen, zijn de indexcijfers vanaf 1962 niet meer volledig vergelijkbaar met deze van vorige periode.

V - 3 b). — Verkoop op afbetaling

1° — Algemene resultaten

Bron : Nationaal Instituut voor de Statistiek.

| | Aantal lopende contracten op einde halfjaar (duizenden) | | | | Uitstaande kredieten op einde halfjaar (miljarden franken) | | | | Krediet verleend in de loop van het halfjaar (miljarden franken) | | | |
|----------------------|---|-------------------|--------|--|--|-------------------|-------------------|--|--|-------------------|-------------------|--|
| | Totaal | Financiering door | | | Totaal | Financiering door | | | Totaal | Financiering door | | |
| | | verkopers | banken | financieringsorganismen of particulieren | | verkopers | banken | financieringsorganismen of particulieren | | verkopers | banken | financieringsorganismen of particulieren |
| 1962 1° halfjaar ... | 1.405 | 634 | 170 | 601 | 11,85 | 3,15 | 3,91 | 4,79 | 5,29 | 1,73 | 1,65 | 1,91 |
| 2° halfjaar ... | 1.373 | 646 | 163 | 564 | 11,94 | 3,30 | 3,96 | 4,68 | 5,24 | 1,87 | 1,47 | 1,90 |
| 1963 1° halfjaar ... | 1.361 | 641 | 166 | 554 | 12,74 | 3,60 | 4,19 | 4,95 | 5,70 | 2,03 | 1,73 | 1,94 |
| 2° halfjaar ... | 1.404 | 699 | 171 | 534 | 13,67 | 4,05 | 4,51 | 5,11 | 6,28 | 2,16 | 1,93 | 2,19 |
| 1964 1° halfjaar ... | 1.395 | 727 | 154 | 514 | 14,27 | 4,75 ¹ | 4,11 ¹ | 5,41 | 6,43 | 2,62 ¹ | 1,67 ¹ | 2,14 |

2° — Achterstallige betalingen

| | Aantal schuldenaars welke in gebreke gebleven zijn met het betalen van drie of meer vervallen termijnen in de loop van het halfjaar (duizenden) | | | | Totaal der bedragen van drie termijnen welke door de schuldenaars, bedoeld in voorgaande kolommen, niet werden betaald (miljoenen franken) | | | |
|------------------------|---|-------------------|--------|--|--|-------------------|--------|--|
| | Totaal | Financiering door | | | Totaal | Financiering door | | |
| | | verkopers | banken | financieringsorganismen of particulieren | | verkopers | banken | financieringsorganismen of particulieren |
| 1962 1° halfjaar | 53 | 27 | 1 | 25 | 84,6 | 30,3 | 6,2 | 48,1 |
| 2° halfjaar | 54 | 31 | 1 | 22 | 87,9 | 33,8 | 7,6 | 46,5 |
| 1963 1° halfjaar | 57 | 32 | 1 | 24 | 100,1 | 35,7 | 8,3 | 56,1 |
| 2° halfjaar | 53 | 31 | 2 | 20 | 93,5 | 35,2 | 7,9 | 50,4 |
| 1964 1° halfjaar | 60 | 37 | 2 | 21 | 124,6 | 64,5 | 8,5 | 51,6 |

3° — Indeling van de kredieten verleend tijdens het halfjaar, volgens de aard der goederen

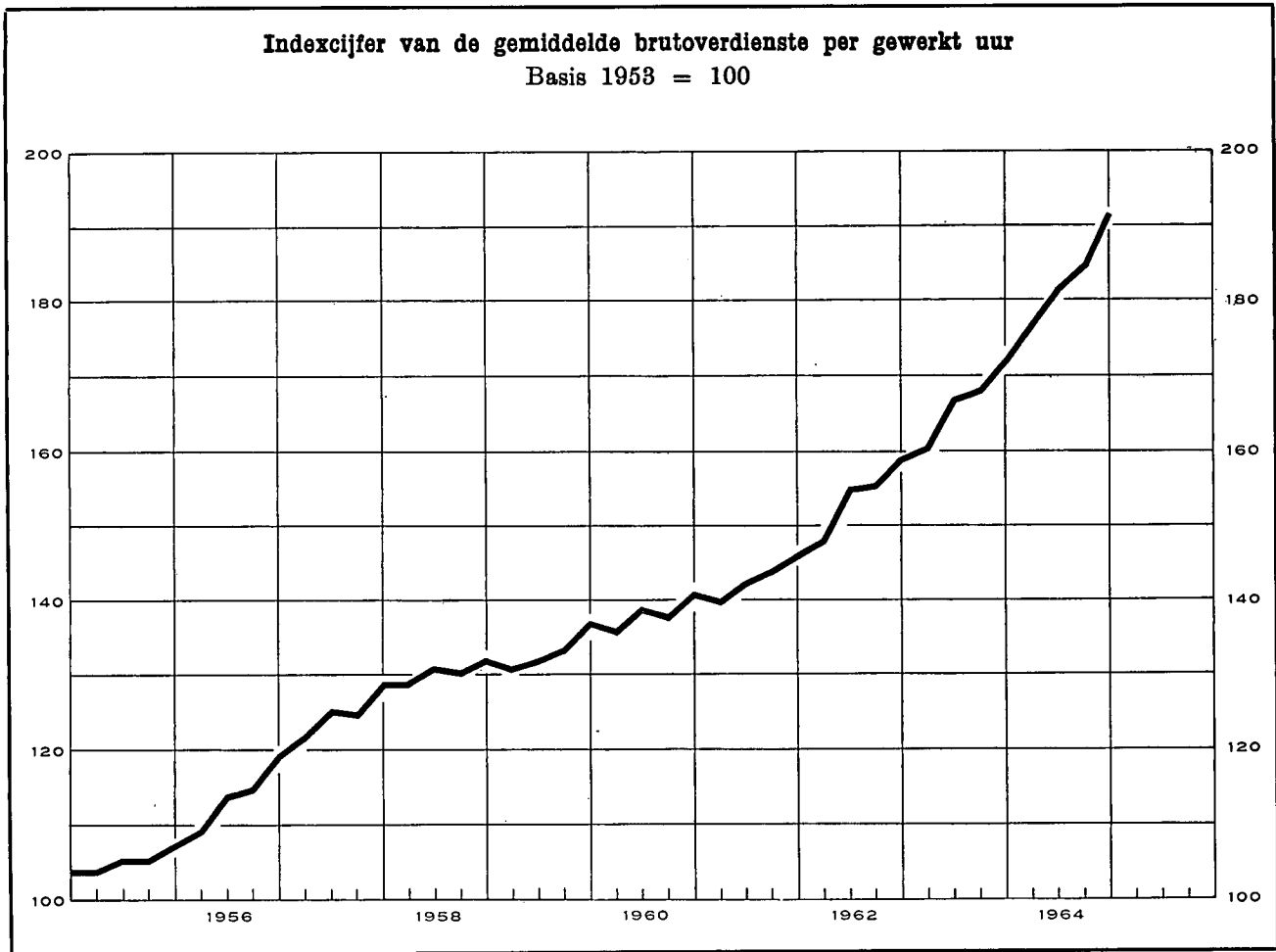
| | Totaal | Vrachtwagens, bestelwagens, autobussen, zwaar vervoermaterieel | | Landbouwmaterieel, landbouwtractoren, vee | Wagens voor personenvervoer behalve autobussen | | Moto's, scooters, bromfietzen, rijwielen | Textielwaren, bontartikelen, kleding | Boeken | Bedrijfsuitrusting andere dan de artikelen vermeld in de voorgaande rubrieken (handel, ambachtwaren, nijverheid, vrije beroepen) | Huishoudartikelen en voorwerpen voor persoonlijk gebruik, niet elders vermeld | Diensten (reizen, herstellen van motorrijtuigen) |
|--|--------|--|----------------|---|--|----------------|--|--------------------------------------|--------|--|---|--|
| | | nieuw | reeds gebruikt | | nieuw | reeds gebruikt | | | | | | |
| Aantal contracten (duizenden) | | | | | | | | | | | | |
| 1962 1° halfjaar ... | 742 | 3,7 | 1,2 | 2,8 | 30,5 | 15,3 | 15,8 | 337,6 | 21,4 | 8,0 | 300,6 | 5,1 |
| 2° halfjaar ... | 781 | 3,5 | 1,1 | 2,2 | 26,6 | 14,1 | 15,6 | 368,6 | 17,3 | 7,2 | 319,2 | 5,1 |
| 1963 1° halfjaar ... | 732 | 4,1 | 1,2 | 1,8 | 35,3 | 16,4 | 14,0 | 347,8 | 19,7 | 8,2 | 277,7 | 5,9 |
| 2° halfjaar ... | 846 | 4,2 | 1,2 | 1,7 | 34,6 | 16,9 | 14,8 | 401,1 | 16,2 | 9,3 | 342,9 | 3,4 |
| 1964 1° halfjaar ... | 813 | 4,5 | 1,3 | 2,0 | 39,9 | 16,7 | 12,3 | 366,0 | 15,5 | 7,7 | 342,2 | 5,2 |
| Verleend krediet (miljoenen franken) | | | | | | | | | | | | |
| 1962 1° halfjaar ... | 5.290 | 475 | 76 | 89 | 1.626 | 411 | 122 | 294 | 45 | 423 | 1.689 | 40 |
| 2° halfjaar ... | 5.238 | 463 | 66 | 106 | 1.407 | 353 | 108 | 384 | 38 | 428 | 1.855 | 30 |
| 1963 1° halfjaar ... | 5.696 | 636 | 81 | 82 | 1.820 | 442 | 108 | 308 | 42 | 473 | 1.656 | 48 |
| 2° halfjaar ... | 6.280 | 712 | 84 | 103 | 1.873 | 462 | 105 | 326 | 40 | 538 | 1.994 | 44 |
| 1964 1° halfjaar ... | 6.428 | 844 | 106 | 110 | 2.107 | 450 | 89 | 277 | 42 | 597 | 1.773 | 33 |
| Verleend krediet — Percentagewijze verdeling t.o.v. het totaal | | | | | | | | | | | | |
| 1962 1° halfjaar ... | 100,0 | 9,0 | 1,4 | 1,7 | 30,7 | 7,8 | 2,3 | 5,5 | 0,9 | 8,0 | 31,9 | 0,8 |
| 2° halfjaar ... | 100,0 | 8,8 | 1,3 | 2,0 | 26,9 | 6,7 | 2,1 | 7,3 | 0,7 | 8,2 | 35,4 | 0,6 |
| 1963 1° halfjaar ... | 100,0 | 11,2 | 1,4 | 1,4 | 32,0 | 7,8 | 1,9 | 5,4 | 0,7 | 8,3 | 29,1 | 0,8 |
| 2° halfjaar ... | 100,0 | 11,3 | 1,3 | 1,6 | 29,8 | 7,4 | 1,7 | 5,2 | 0,6 | 8,6 | 31,8 | 0,7 |
| 1964 1° halfjaar ... | 100,0 | 13,1 | 1,6 | 1,7 | 32,8 | 7,0 | 1,4 | 4,3 | 0,7 | 9,3 | 27,6 | 0,5 |

¹ Tot het tweede halfjaar van 1963 omvatte het bedrag van de door de banken verleende kredieten eveneens een zeker aantal contracten die door hun cliënten (verkopers) bij hun ter discontering zijn aangeboden. Vanaf het eerste halfjaar van 1964 moesten die contracten worden aangegeven door de verkopers zelf wat een stijging verklaart van het bedrag dat betrekking heeft op de verkopers en een overeenstemmende daling van het bedrag betreffende de banken.

Bibliografische referenties : Statistisch Jaarboek voor België. — Statistisch Tijdschrift van het N.I.S. — Bulletin van de Kamer van Koophandel van Antwerpen. — Recherches économiques de Louvain (I.R.E.S.P.). — Maandstatistiek over de internationale trafiek der havens (N.I.S.). — Vervoerkroniek (tweemaandelijks). — Les transports maritimes, Etude Annuelle (O.E.S.O.). — Bulletin général de Statistiques (Office statistique des Communautés Européennes).

VI. — INKOMENS

1. — BEZOLDIGINGEN VAN DE ARBEIDERS (mannen + vrouwen)



Indexcijfer van de bezoldigingen in de nijverheid Basis 1953 = 100

Bronnen : kol. (1) - (2) - (3) : N.B.B. (wijze van opstelling, zie Novemhernummer 1957, blz. 415). — kol. (4) : R.M.Z. - berekeningen N.B.B. (zie noot). — kol. (5) : I.R.E.S.P.

| | Gemiddelde brutoverdienste per gewerkt uur (1) | Type-uurloon 1 | | Indexcijfer van de loonmassa 2 | Indexcijfer der arbeidskosten 3 |
|------------|--|-------------------------|--------------------------|--------------------------------|---------------------------------|
| | | Ge-schoold arbeider (2) | Ongeschoold arbeider (3) | | |
| 1956 | 115 | 114 | 114 | 118 | 114 |
| 1957 | 125 | 125 | 125 | 129 | 125 |
| 1958 | 131 | 129 | 129 | 125 | 132 |
| 1959 | 133 | 131 | 132 | 121 | 135 |
| 1960 | 138 | 135 | 137 | 128 | 141 |
| 1961 | 143 | 140 | 141 | 134 | 148 |
| 1962 | 154 | 149 | 151 | 146 | 160 |
| 1963 | 167 | 161 | 163 | 158 | 176 |
| 1964 | 184 | 176 | 179 | | 198 |
| 1963 Juni | 167 | 160 | 162 | | 176 |
| Sept. | 168 | 163 | 165 | | 177 |
| Dec. | 172 | 163 | 166 | | 182 |
| 1964 Maart | 177 | 169 | 173 | | 189 |
| Juni | 182 | 174 | 177 | | 196 |
| Sept. | 185 | 178 | 181 | | 200 |
| Dec. | 192 | 182 | 185 | | 208 |

Algemene gemiddelden van de uurlonen der arbeiders (sociale lasten inbegrepen)

Bron : *Verbond der Belgisch Nijverheid.*

| 4 | België (BP) | West-Duitsland | Groot-Brittannië | Nederland | Frankrijk | Italië |
|---------------------|-------------|---|------------------|-----------|-----------|--------|
| | | percentage in verhouding tot de Belgische lonen 5 | | | | |
| 1955 | 29,91 | 90,1 | 98,4 | 71,9 | n.b. | 84,2 |
| 1956 | 32,68 | 89,7 | 97,6 | 72,5 | n.b. | 82,4 |
| 1957 | 35,67 | 92,2 | 93,7 | 70,4 | n.b. | 78,7 |
| 1958 | 37,04 | 95,1 | 95,0 | 70,2 | 101,4 | 80,4 |
| 1959 | 38,30 | 98,9 | 95,0 | 70,4 | 89,8 | 79,7 |
| 1960 | 39,71 | 105,2 | 98,4 | 73,8 | 92,8 | 81,5 |
| 1961 | 41,76 | 115,1 | 100,6 | 82,4 | 96,3 | 82,0 |
| 1962 | 44,72 | 119,6 | 98,9 | 84,7 | 98,8 | 89,3 |
| 1963 | 49,20 | 116,3 | 93,3 | 82,9 | 97,5 | 102,8 |
| 1961 Februari-April | 41,20 | 107,4 | 100,0 | 78,0 | 96,6 | 82,4 |
| August.-Oktob. | 42,32 | 116,3 | 101,3 | 83,6 | 97,7 | 81,7 |
| 1962 Februari-April | 43,72 | 120,0 | 100,3 | 84,6 | 99,9 | 88,4 |
| August.-Oktob. | 45,73 | 119,2 | 97,5 | 84,7 | 99,3 | 90,1 |
| 1963 Februari-April | 48,09 | 115,4 | 94,6 | 83,3 | 98,6 | 95,7 |
| August.-Oktob. | 50,30 | 117,1 | 92,1 | 82,6 | 98,2 | 102,0 |
| 1964 Februari-April | 54,— | 116,2 | 90,1 | 85,1 | 94,6 | 100,7 |

1 Excl. de transportarbeiders.

2 Het betreft het eenvoudig indexcijfer van de totale bezoldigingen betaald aan de arbeiders die onderworpen zijn aan de maatschappelijke zekerheid en behorend tot de extractiebedrijven, de fabrieksnijverheid, het bouwbedrijf, het vervoer en het verkeer. (Voor de bepaling van de totale bezoldigingen, zie XV^e Jaarverslag R.M.Z., blz. 141.)

3 Dit indexcijfer, waarin de steenkolenrijnen niet werden opgenomen, geeft de arbeidskosten per uur en niet de kosten per geproduceerde eenheid.

4 De jaarcijfers zijn gemiddelden van de uurlonen van februari-april en augustus-oktober.

5 Het V.B.N. publiceert de buitenlandse uurlonen uitgedrukt in Belgische franken op basis van de wisselkoersen. De bekomen percentages houden geen rekening met de veranderingen van het Belgisch en buitenlandse prijspeil : zij geven dus niet de verhouding van de reële lonen weer.

VI - 2. — GEMIDDELDE VERDIENDE BRUTO-UURLONEN IN DE NIJVERHEID

(mannen + vrouwen — in frank per uur)

Bron : N.I.S.

| Bedrijfsgroepen en -sectoren | 1958 oktober | 1959 oktober | 1960 oktober | 1961 oktober | 1962 oktober | 1963 oktober | 1964 april v |
|--|-----------------|-----------------|-----------------|-----------------|-----------------|-----------------|--------------------|
| <i>Extraktieve nijverheid :</i> | | | | | | | |
| Steenkolenwinning (onder- en bovengr.) ¹ | 39,24 | 39,89 | 40,09 | 41,29 | 45,70 | 48,39 | 49,12 |
| Groeven ¹ | 30,99 | 31,83 | 34,61 | 34,79 | 37,58 | 39,84 | 42,34 |
| Totaal extraktieve nijverheid ¹ | 38,63 | 39,36 | 39,72 | 40,81 | 45,10 | 47,76 | 48,50 |
| <i>Fabrieksnijverheid :</i> | | | | | | | |
| Voedingsmiddelen (behalve dranken) | 24,25 | 25,24 | 25,98 | 27,67 | 29,41 | 32,75 | 34,79 |
| Dranken | 27,79 | 29,05 | 29,21 | 30,27 | 32,30 | 34,80 | 36,23 |
| Tabak | 21,10 | 21,54 | 22,27 | 22,94 | 26,12 | 29,50 | 30,49 |
| Textielindustrie | 23,09 | 23,96 | 25,04 | 26,94 | 27,55 | 31,16 | 33,63 |
| Schoeisel, kleding | 18,92 | 19,20 | 20,09 | 21,23 | 23,16 | 25,39 | 27,36 |
| Hout (behalve meubelen) | 25,13 | 25,07 | 26,67 | 28,25 | 30,47 | 32,82 | 35,20 |
| Meubelindustrie | 26,14 | 26,08 | 27,59 | 30,05 | 31,38 | 35,27 | 37,92 |
| Papier, papierwaren | 27,82 | 26,99 | 28,98 | 30,85 | 33,39 | 35,87 | 38,86 |
| Druk- en boekbindersbedrijf | 31,85 | 32,58 | 32,85 | 34,97 | 37,02 | 39,47 | 41,43 |
| Leder (behalve schoeisel, kleding) | 22,53 | 23,25 | 24,34 | 25,80 | 27,82 | 30,90 | 32,22 |
| Rubberindustrie | 28,50 | 30,19 | 30,85 | 31,65 | 34,16 | 36,93 | 38,19 |
| Chemische industrie | 29,14 | 30,92 | 31,64 | 32,84 | 35,08 | 38,49 | 41,23 |
| Petroleumindustrie | 45,14 | 46,70 | 48,29 | 51,02 | 53,33 | 57,25 | 61,39 |
| Steen, glas, aardewerk, enz. | 28,03 | 29,23 | 30,37 | 32,05 | 34,43 | 37,31 | 40,19 |
| Metallurgische basisindustrie | 37,45 | 39,19 | 41,11 | 42,13 | 45,11 | 47,96 | 50,23 |
| Metaalverwerkende industrie, behalve ma- chines en transportmaterieel | 31,61 | 30,12 | 31,08 | 32,72 | 35,92 | 38,85 | 42,06 |
| Machines, behalve elektrische | 32,36 | 32,46 | 33,66 | 34,92 | 37,70 | 40,42 | 43,73 |
| Elektrotechnische industrie | 28,44 | 28,89 | 29,60 | 30,18 | 33,57 | 35,48 | 38,85 |
| Transportmaterieel | 37,06 | 36,61 | 37,36 | 37,58 | 42,06 | 45,07 | 47,02 |
| Diamantindustrie | 23,88 | 24,90 | 25,42 | 25,99 | 26,72 | 31,50 | 31,71 |
| Totaal fabrieksnijverheid | 27,91 | 28,56 | 29,59 | 31,01 | 33,26 | 36,20 | 38,99 |
| waarvan : mannen | 31,60 | 32,20 | 33,30 | 34,63 | 37,13 | 40,10 | 42,71 |
| vrouwen | 18,58 | 19,13 | 20,00 | 21,10 | 22,78 | 25,45 | 27,87 |
| <i>Bouwnijverheid</i> ¹ | 30,42 | 30,72 | 32,76 | 33,17 | 36,21 | 38,66 | 40,97 |
| <i>Algemeen gemiddelde voor de nijverheid :</i> | | | | | | | |
| Totaal (mannen + vrouwen) | 29,75 | 30,24 | 31,36 | 32,40 | 35,00 | 37,82 | 40,14 |
| waarvan : mannen | 32,51 | 32,98 | 34,16 | 35,14 | 37,99 | 40,81 | 42,93 |

¹ Mannen alleen.

Bibliografische referenties : *Statistisch Jaarboek voor België*. — *Statistisch Tijdschrift van het N.I.S.* — *Recherches économiques de Louvain (I.R.E.S.P.)*. — *Jaarverslagen van de R.M.Z.* — *Arbeidsblad*. — *Industrie*, tijdschrift van het V.B.N. — *Le Coût de la main-d'œuvre dans l'industrie européenne, Etudes et Documents*, nouvelle série, nr 52, 1959 (I.A.B.). — *Annuaire des statistiques du Travail* (I.A.B.).

VII. — PRIJZEN EN PRIJSINDEXCIJFERS
1. — GROOTHANDELSPRIJZEN OP DE WERELDMARKTEN

| Daggemiddelden | Tarwe te New-York | Koffie te New-York Santos IV | Mérinos 64 S wol in Verenigd- Koninkrijk | Katoen 15/18 middling (New-York - Spot) | Rubber te Londen « Spot » price n° 1 | Koper te Londen | Tin te Londen slotkoers | Oudijzer in de Verenigde Staten | Ruwe petroleum te West-Texas |
|------------------------------------|-------------------------|---------------------------------------|--|---|---|--------------------|-------------------------------|--|---------------------------------------|
| | cents per 60 lbs | cents per lb | d per lb | cents per lb | d per lb | £ per long ton | \$ per long ton | \$ per barrel | |
| 1957 | 272 | 56,4 | 125 | 36,4 | 26 | 219 | 755 | 47,7 | 2,90 |
| 1958 | 256 | 48,2 | 89 | 36,2 | 23 | 197 | 735 | 37,8 | 2,90 |
| 1959 | 251 | 36,8 | 91 | 34,6 | 29 | 238 | 785 | 40,3 | 2,78 |
| 1960 | 252 | 36,5 | 89 | 33,2 | 31 | 246 | 797 | 33,0 | 2,77 |
| 1961 | 254 | 35,8 | 90 | 34,3 | 24 | 230 | 888 | 35,3 | 2,86 |
| 1962 | 267 | 34,0 | 94 | 35,4 | 23 | 234 | 897 | 29,4 | 2,89 |
| 1963 | 269 | 34,3 | 107 | 35,4 | 21 | 234 | 910 | 27,0 | 2,89 |
| 1964 | 238 | 47,1 | | 34,2 | v 20 | 351 | 1.236 | 34,7 | 2,89 |
| 1963 2 ^e kwartaal | 273 | 33,5 | 107 | 35,9 | 22 | 234 | 898 | 28,7 | 2,89 |
| 3 ^e kwartaal | 253 | 33,6 | 104 | 35,2 | 20 | 234 | 913 | 25,3 | 2,89 |
| 4 ^e kwartaal | 270 | 35,8 | 111 | 35,1 | 20 | 235 | 976 | 25,7 | 2,89 |
| 1964 1 ^e kwartaal | 272 | 47,3 | 117 | 35,3 | 20 | 253 | 1.074 | 29,7 | 2,89 |
| 2 ^e kwartaal | 255 | 47,8 | 106 | 35,4 | 20 | 302 | 1.093 | 33,3 | 2,89 |
| 3 ^e kwartaal | 208 | 46,4 | 101 | 33,5 | 20 | 364 | 1.316 | 36,7 | 2,89 |
| 4 ^e kwartaal | 216 | 47,0 | | 32,6 | v 21 | 486 | 1.463 | 39,3 | 2,89 |
| 1964 Februari | 273 | 46,7 | 119 | 35,3 | 20 | 252 | 1.109 | 29,0 | 2,89 |
| Maart | 267 | 49,9 | 118 | 35,4 | 20 | 270 | 1.073 | 31,0 | 2,89 |
| April | 275 | 48,9 | 111 | 35,4 | 20 | 312 | 1.043 | 32,0 | 2,89 |
| Mei | 269 | 47,5 | 102 | 35,4 | 20 | 300 | 1.054 | 33,5 | 2,89 |
| Juni | 220 | 46,8 | 104 | 35,4 | 20 | 293 | 1.183 | 34,5 | 2,89 |
| Juli | 205 | 46,9 | 101 | 34,6 | 20 | 310 | 1.251 | 36,0 | 2,89 |
| Augustus | 208 | 46,6 | 101 | 33,3 | 20 | 362 | 1.272 | 38,0 | 2,89 |
| September | 212 | 45,6 | 100 | 32,7 | 20 | 420 | 1.426 | 36,0 | 2,89 |
| Oktober | 214 | 47,8 | 98 | 32,5 | v 21 | 491 | 1.584 | 38,3 | 2,89 |
| November | 218 | 47,6 | 97 | 32,6 | v 21 | 507 | 1.488 | 39,5 | 2,89 |
| December | 215 | 45,7 | | 32,6 | v 21 | 459 | 1.317 | 40,0 | 2,89 |
| 1965 Januari | 212 | v 44,5 | | 32,5 | v 22 | 362 | 1.255 | | |
| Februari | v 211 | v 45,2 | | v 32,6 | v 22 | v 415 | v 1.231 | | |

VII - 2. — INDEXCIJFERS VAN DE GROOTHANDELSPRIJZEN OP DE WERELDMARKTEN

Basis 1953 = 100

Bronnen : Comtel Reuter — Moody's Investors Service — Der Volkswirt — Chamber of Shipping.

| Maandgemiddelden of maanden | Reuter-indexcijfer | Moody-indexcijfer | Volkswirt-indexcijfers (oude Schulze-indexcijfers) | | | Vrachtprijzen Groot-Brittannië (bevrachting per reis) 1 2 |
|------------------------------------|--------------------|-------------------|---|------------|---------|--|
| | | | Algemeen | Nijverheid | Voeding | |
| 1957 | 93 | 100 | 104 | 107 | 98 | 145 |
| 1958 | 84 | 96 | 98 | 100 | 96 | 87 |
| 1959 | 84 | 93 | 100 | 103 | 94 | 93 |
| 1960 | 85 | 90 | 99 | 104 | 90 | 96 |
| 1961 | 84 | 90 | 99 | 103 | 90 | 102 |
| 1962 | 84 | 89 | 98 | 101 | 90 | 85 |
| 1963 | 94 | 90 | 100 | 103 | 95 | 104 |
| 1964 | 96 | 90 | 104 | 107 | 96 | |
| 1963 2 ^e kwartaal | 94 | 91 | 100 | 103 | 95 | 101 |
| 3 ^e kwartaal | 92 | 89 | 100 | 102 | 94 | 101 |
| 4 ^e kwartaal | 98 | 90 | 103 | 104 | 100 | 125 |
| 1964 1 ^e kwartaal | 98 | 92 | 104 | 105 | 100 | 110 |
| 2 ^e kwartaal | 96 | 91 | 103 | 106 | 97 | 105 |
| 3 ^e kwartaal | 94 | 89 | 103 | 107 | 93 | 102 |
| 4 ^e kwartaal | 96 | 89 | 105 | 110 | 94 | |
| 1964 Februari | 98 | 91 | 104 | 105 | 100 | 106 |
| Maart | 96 | 90 | 104 | 105 | 99 | 102 |
| April | 97 | 91 | 104 | 106 | 99 | 105 |
| Mei | 96 | 92 | 103 | 106 | 98 | 106 |
| Juni | 94 | 89 | 102 | 106 | 94 | 103 |
| Juli | 93 | 89 | 102 | 106 | 93 | 104 |
| Augustus | 94 | 89 | 103 | 107 | 93 | 101 |
| September | 95 | 88 | 104 | 109 | 93 | 101 |
| Oktober | 97 | 88 | 105 | 111 | 94 | 114 |
| November | 97 | 89 | 105 | 111 | 93 | 115 |
| December | 95 | 90 | 104 | 109 | 94 | |
| 1965 Januari | 92 | 90 | 102 | 107 | 92 | |
| Februari | 93 | 90 | 103 | 108 | 92 | |

1 Bevrachting per reis voor droge ladingen.

* Gezien de uitbreiding van de statistiek, zijn de gegevens, vanaf 1960, niet meer volledig vergelijkbaar met de cijfers der vorige periode.

VII - 3. — INDEXCIJFERS VAN DE GROOTHANDELSPRIJZEN IN BELGIE

Basis 1953 = 100 (*)

Bron : Ministerie van Economische Zaken en van Energie.

| Maandgemiddelden of maanden | Algemeen Indexcijfer | Producten | | Landbouwproducten | | | Industriële producten | | | | | | Gezamenlijke industriële producten in de drie produktiestadia | | |
|----------------------------------|----------------------|-----------|------------|----------------------|-----------|---------|-----------------------|-------------|----------------------------|-----------------|------------------------|----------------|---|----------------|------------|
| | | Inheemse | Ingevoerde | Algemeen indexcijfer | Dierlijke | Planten | Algemeen indexcijfer | Delfstoffen | Metalen en metaalproducten | Texielproducten | Scheikundige producten | Bouwmaterialen | Grondstoffen | Halffabrikaten | Fabrikaten |
| 1956 | 103,7 | 103,5 | 103,3 | 97,2 | 101,0 | 93,5 | 105,3 | 105,8 | 111,6 | 95,8 | 105,6 | 106,9 | 104,2 | 107,0 | 104,7 |
| 1957 | 106,3 | 107,4 | 102,3 | 98,7 | 103,1 | 94,5 | 108,2 | 112,1 | 114,4 | 98,2 | 108,9 | 111,9 | 105,6 | 109,4 | 109,2 |
| 1958 | 101,8 | 105,5 | 93,9 | 96,0 | 92,8 | 98,9 | 103,2 | 105,8 | 109,6 | 87,5 | 107,9 | 115,0 | 96,3 | 102,4 | 108,4 |
| 1959 | 101,4 | 104,7 | 95,3 | 95,0 | 95,9 | 94,1 | 103,0 | 103,7 | 109,8 | 84,9 | 107,6 | 115,4 | 96,4 | 102,4 | 107,8 |
| 1960 | 102,6 | 105,0 | 96,5 | 92,2 | 98,2 | 86,8 | 105,4 | 101,4 | 110,2 | 92,2 | 107,0 | 121,4 | 101,5 | 104,0 | 108,9 |
| 1961 | 102,4 | 105,4 | 94,8 | 94,3 | 110,2 | 81,5 | 104,5 | 99,4 | 109,1 | 93,3 | 104,5 | 121,7 | 99,9 | 103,0 | 108,5 |
| 1962 | 103,2 | 108,6 | 92,7 | 100,8 | 106,9 | 95,2 | 103,8 | 97,7 | 108,5 | 90,5 | 104,5 | 125,6 | 97,4 | 103,1 | 108,6 |
| 1963 | 105,8 | 111,0 | 94,6 | 107,0 | 117,9 | 97,5 | 105,4 | 99,7 | 109,4 | 95,5 | 105,1 | 130,0 | 98,8 | 104,6 | 110,7 |
| 1964 | 110,7 | 116,4 | 100,2 | 109,9 | 126,7 | 96,0 | 110,9 | 104,6 | 116,2 | 98,8 | 108,4 | 140,5 | 104,7 | 110,5 | 115,6 |
| 1963 2 ^o kwartaal ... | 105,1 | 109,9 | 94,7 | 104,9 | 113,5 | 97,2 | 105,1 | 99,6 | 108,9 | 94,4 | 105,3 | 130,0 | 98,4 | 103,9 | 110,6 |
| 3 ^o kwartaal ... | 105,0 | 109,9 | 93,5 | 105,2 | 113,7 | 93,7 | 104,9 | 99,4 | 109,7 | 94,6 | 103,9 | 130,1 | 97,6 | 104,1 | 110,5 |
| 4 ^o kwartaal ... | 107,4 | 112,7 | 95,6 | 109,7 | 125,1 | 96,8 | 106,9 | 101,7 | 110,6 | 98,4 | 105,3 | 131,1 | 100,9 | 106,3 | 111,5 |
| 1964 1 ^o kwartaal ... | 109,3 | 115,3 | 98,5 | 109,3 | 126,2 | 95,3 | 109,3 | 103,0 | 113,1 | 100,6 | 108,0 | 135,4 | 103,5 | 108,5 | 114,0 |
| 2 ^o kwartaal ... | 110,5 | 116,7 | 99,1 | 110,8 | 125,4 | 98,4 | 110,4 | 103,7 | 115,4 | 98,6 | 108,7 | 139,9 | 103,9 | 109,9 | 115,3 |
| 3 ^o kwartaal ... | 111,1 | 116,5 | 101,0 | 108,5 | 126,3 | 93,8 | 111,8 | 105,3 | 117,7 | 99,2 | 107,6 | 143,2 | 105,6 | 111,5 | 116,3 |
| 4 ^o kwartaal ... | 111,9 | 117,1 | 102,1 | 111,1 | 129,1 | 96,4 | 112,1 | 106,5 | 118,7 | 96,6 | 109,2 | 143,0 | 105,7 | 112,1 | 116,7 |
| 1963 Oktober | 106,2 | 111,6 | 94,4 | 107,7 | 120,8 | 96,6 | 105,9 | 100,6 | 110,2 | 96,5 | 104,5 | 130,6 | 99,1 | 105,2 | 111,0 |
| November | 107,4 | 112,5 | 95,5 | 109,0 | 124,3 | 96,1 | 107,0 | 101,8 | 110,6 | 99,1 | 105,1 | 130,6 | 101,4 | 106,5 | 111,4 |
| December | 108,7 | 113,9 | 96,8 | 112,4 | 130,1 | 97,8 | 107,8 | 102,7 | 111,0 | 99,7 | 106,2 | 132,1 | 102,2 | 107,3 | 112,1 |
| 1964 Januari | 109,2 | 115,6 | 97,7 | 112,5 | 129,7 | 98,3 | 108,3 | 102,9 | 111,6 | 100,3 | 107,7 | 132,1 | 102,7 | 107,6 | 112,9 |
| Februari | 109,2 | 115,0 | 98,6 | 107,2 | 123,5 | 93,7 | 109,6 | 103,3 | 113,5 | 101,1 | 108,1 | 136,2 | 104,1 | 108,7 | 114,3 |
| Maart | 109,6 | 115,3 | 99,2 | 108,1 | 125,3 | 94,0 | 109,9 | 102,9 | 114,1 | 100,3 | 108,3 | 137,8 | 103,7 | 109,1 | 114,9 |
| April | 110,2 | 116,3 | 98,6 | 110,4 | 124,1 | 98,8 | 110,1 | 103,0 | 114,6 | 99,1 | 109,3 | 138,2 | 103,5 | 109,7 | 114,9 |
| Mei | 110,3 | 116,3 | 99,1 | 110,8 | 126,5 | 97,7 | 110,1 | 103,9 | 115,1 | 98,4 | 108,3 | 138,2 | 104,1 | 109,7 | 114,7 |
| Juni | 111,1 | 117,4 | 99,6 | 111,1 | 125,7 | 98,8 | 111,0 | 104,3 | 116,5 | 98,3 | 108,5 | 143,2 | 104,2 | 110,3 | 116,4 |
| Juli | 110,7 | 116,4 | 100,1 | 108,2 | 125,8 | 93,7 | 111,3 | 105,2 | 117,4 | 98,9 | 106,2 | 143,2 | 105,2 | 111,1 | 115,8 |
| Augustus | 111,3 | 116,6 | 101,2 | 108,6 | 126,6 | 93,9 | 111,9 | 105,4 | 117,4 | 100,6 | 106,3 | 143,2 | 106,4 | 111,3 | 116,2 |
| September | 111,4 | 116,4 | 101,7 | 108,6 | 126,4 | 94,0 | 112,1 | 105,2 | 118,2 | 98,2 | 110,4 | 143,2 | 105,3 | 112,1 | 116,9 |
| Oktober | 112,0 | 116,9 | 102,7 | 110,1 | 127,5 | 95,9 | 112,4 | 105,9 | 118,9 | 97,7 | 110,3 | 143,3 | 105,8 | 112,5 | 117,1 |
| November | 111,9 | 117,0 | 102,0 | 111,3 | 129,1 | 96,7 | 112,1 | 106,8 | 119,0 | 96,4 | 108,6 | 142,9 | 105,7 | 112,3 | 116,5 |
| December | 111,9 | 117,3 | 101,7 | 111,9 | 130,7 | 96,5 | 111,8 | 106,9 | 118,1 | 95,7 | 108,8 | 142,9 | 105,7 | 111,5 | 116,4 |
| 1965 Januari | 112,1 | 117,0 | 102,7 | 113,8 | 129,9 | 100,4 | 111,7 | 107,5 | 118,0 | 94,3 | 109,5 | 142,9 | 105,3 | 110,8 | 116,7 |
| Februari | 111,5 | 116,1 | 102,6 | 110,9 | 126,3 | 98,0 | 111,7 | 107,9 | 118,7 | 92,9 | 110,7 | 142,9 | 105,1 | 110,8 | 116,9 |

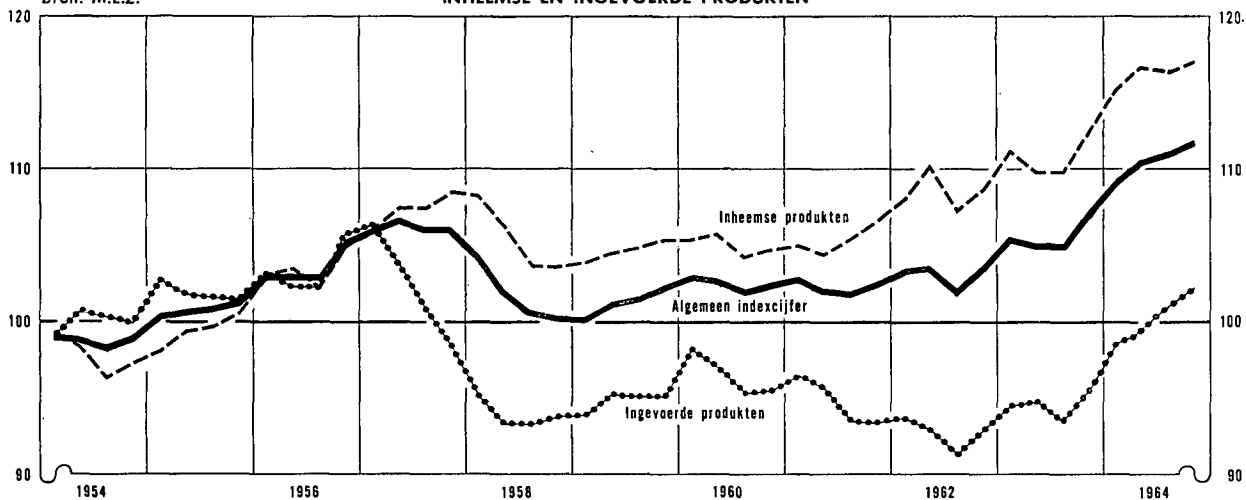
* Indexcijfers oorspronkelijk berekend op basis 1938-39 = 100 omgezet in basis 1953 = 100.

VII - 3. — INDEXCIJFERS VAN DE GROOTHANDELSPRIJZEN IN BELGIE

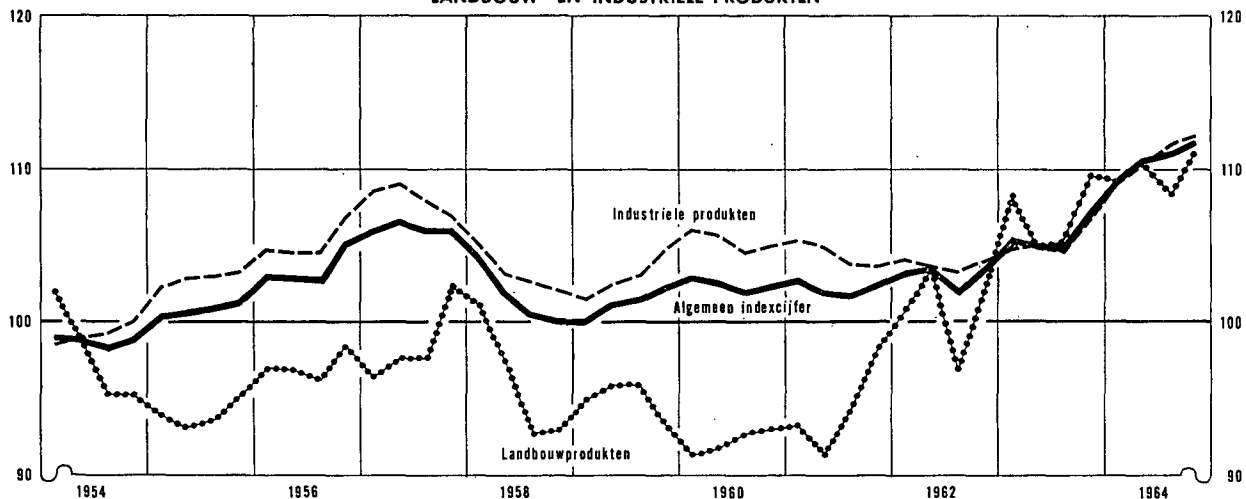
Basis 1953 = 100

Bron. M.E.Z.

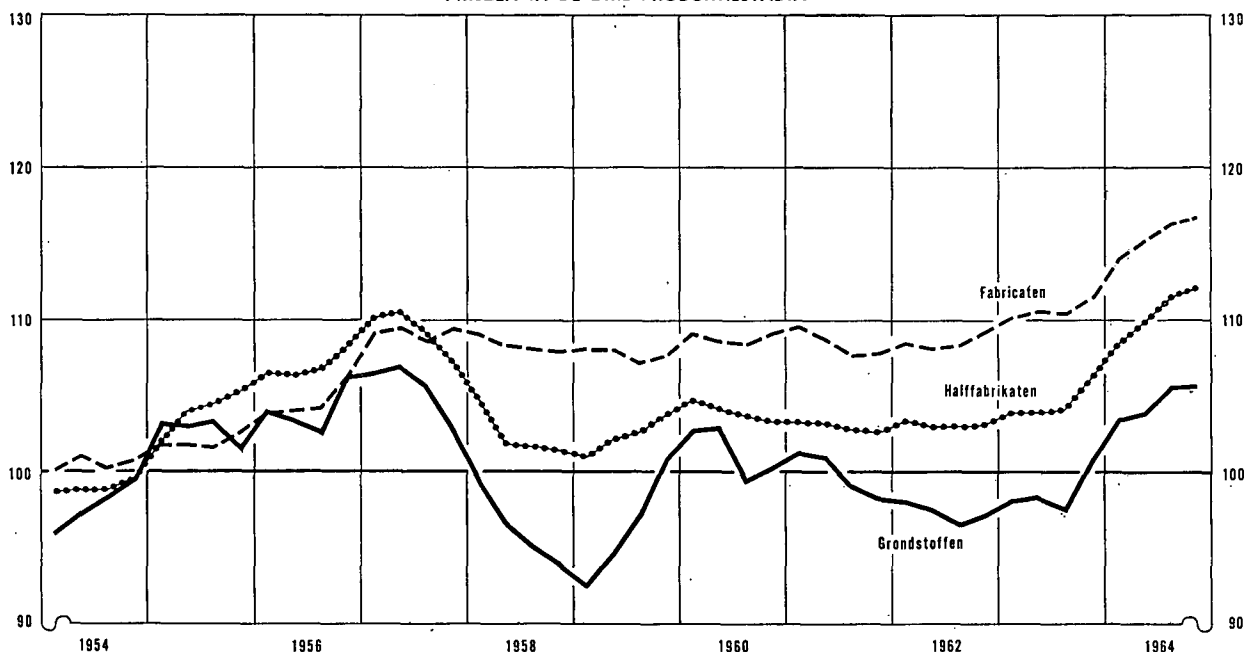
INHEEMSE EN INGEVOERDE PRODUCTEN



LANDBOUW- EN INDUSTRIELE PRODUCTEN



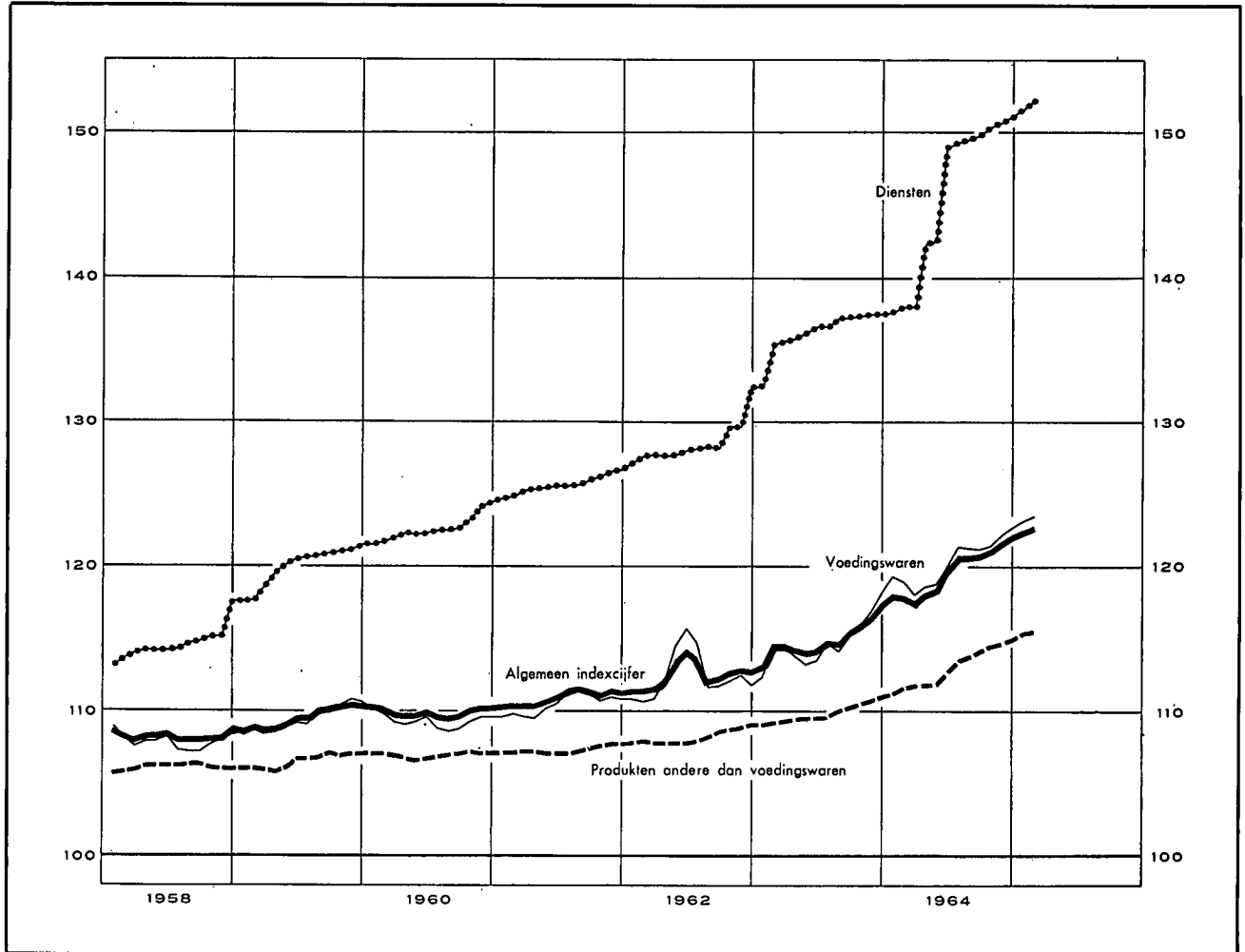
PRIJZEN IN DE DRIE PRODUKTIESTADIA



VII - 4. — INDEXCIJFERS VAN DE KLEINHANDELSPRIJZEN IN BELGIE

Basis 1953 = 100

Bron : Ministerie van Economische Zaken en Energie.



| Maandgemiddelden of maanden | Algemeen indexcijfer 68 produkten | | Voedingswaren 85 produkten | | Producten andere dan voedingswaren 25 produkten | | Diensten 5 produkten | |
|-----------------------------|--------------------------------------|--------|-------------------------------|-------|---|-------|-------------------------|-------|
| | 1964 | 1965 | 1964 | 1965 | 1964 | 1965 | 1964 | 1965 |
| 1955 | 100,80 | | 101,6 | | 99,2 | | 101,0 | |
| 1956 | 103,65 | | 104,2 | | 101,5 | | 105,5 | |
| 1957 | 106,93 | | 107,0 | | 104,5 | | 111,7 | |
| 1958 | 108,31 | | 107,9 | | 106,2 | | 114,6 | |
| 1959 | 109,64 | | 109,5 | | 106,6 | | 120,0 | |
| 1960 | 109,97 | | 109,3 | | 107,0 | | 122,6 | |
| 1961 | 111,06 | | 110,5 | | 107,4 | | 125,7 | |
| 1962 | 112,62 | | 112,5 | | 108,8 | | 128,5 | |
| 1963 | 115,04 | | 114,7 | | 109,9 | | 136,8 | |
| 1964 | 119,84 | | 120,3 | | 113,1 | | 145,7 | |
| 1° kwartaal | 117,90 | 122,74 | 118,8 | 123,4 | 111,6 | 115,6 | 137,9 | 152,1 |
| 2° kwartaal | 118,86 | | 119,1 | | 112,2 | | 144,6 | |
| 3° kwartaal | 120,87 | | 121,3 | | 113,8 | | 149,5 | |
| 4° kwartaal | 121,72 | | 122,1 | | 114,8 | | 150,8 | |
| Januari | 118,11 | 122,51 | 119,4 | 123,2 | 111,3 | 115,5 | 137,6 | 151,6 |
| Februari | 117,98 | 122,80 | 119,0 | 123,5 | 111,7 | 115,6 | 138,0 | 152,3 |
| Maart | 117,61 | 122,91 | 118,0 | 123,5 | 111,8 | 115,7 | 138,0 | 152,5 |
| April | 118,21 | | 118,6 | | 111,9 | | 142,2 | |
| Mei | 118,50 | | 118,8 | | 112,0 | | 142,5 | |
| Juni | 119,88 | | 119,8 | | 112,8 | | 149,0 | |
| Juli | 120,84 | | 121,4 | | 113,5 | | 149,3 | |
| Augustus | 120,84 | | 121,3 | | 113,8 | | 149,5 | |
| September | 120,93 | | 121,2 | | 114,2 | | 149,8 | |
| Oktober | 121,24 | | 121,4 | | 114,5 | | 150,4 | |
| November | 121,76 | | 122,2 | | 114,8 | | 150,7 | |
| December | 122,18 | | 122,7 | | 115,0 | | 151,2 | |

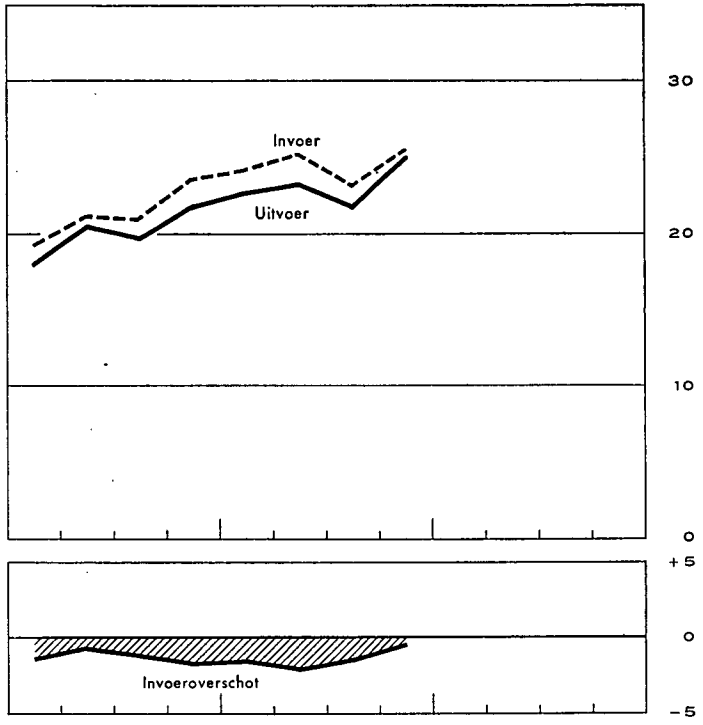
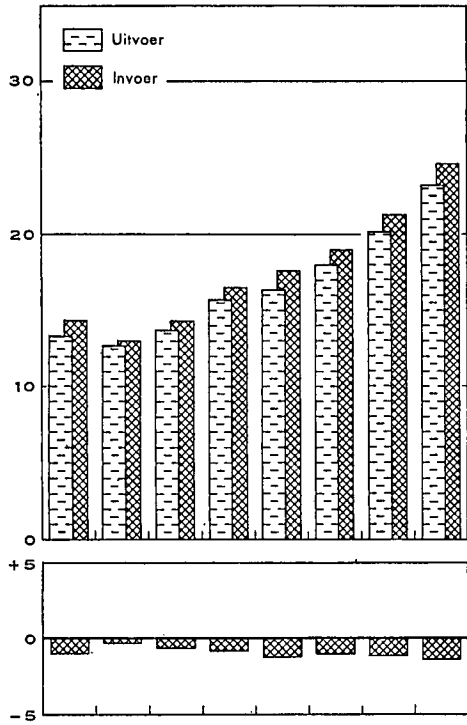
Bibliografische referenties : Statistisch Jaarboek voor België. — Statistisch Tijdschrift van het N.I.S. — Arbeidsblad. — Industrie, tijdschrift van het V.B.N. — Recherches économiques de Louvain (I.R.E.S.P.). — De Belgische Textielnijverheid, tijdschrift van Febeltex. — Der Volkswirt. — Wirtschaft und Statistik. — Bulletin mensuel de statistique (O.V.N.). — Monthly Digest of Statistics. — Bulletin statistique de l'I.N.S.E.E. — Bulletins statistiques : statistiques générales (O.E.S.O.). — Données statistiques (Raad van Europa). — Financiële dagbladen : Afeji, Het Financiële Dagblad, The Financial Times, L'Information.

VIII. — BUITENLANDSE HANDEL VAN DE B.L.E.U.

INVOER, UITVOER EN HANDELSBALANS

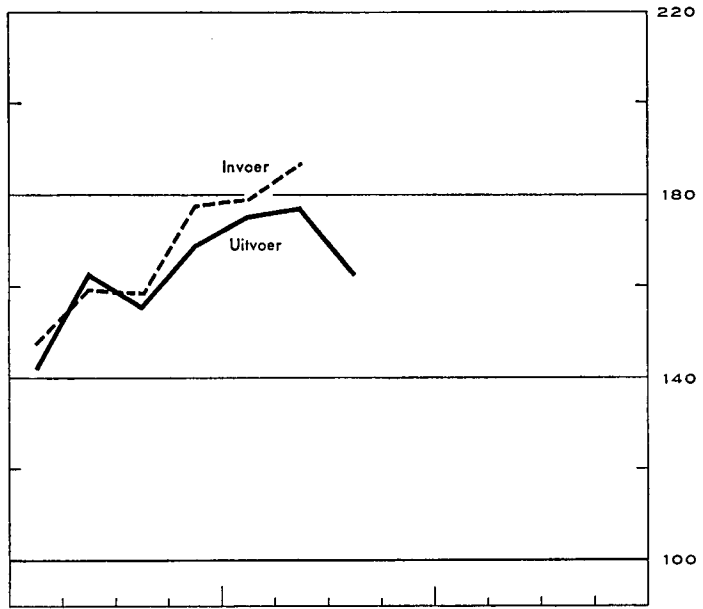
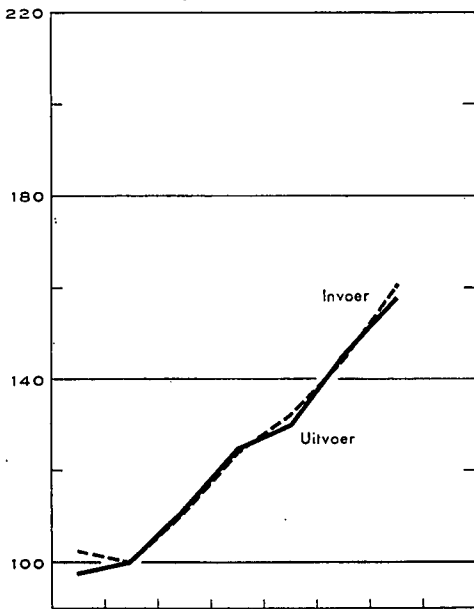
Bron : N.I.S.

Miljarden franken



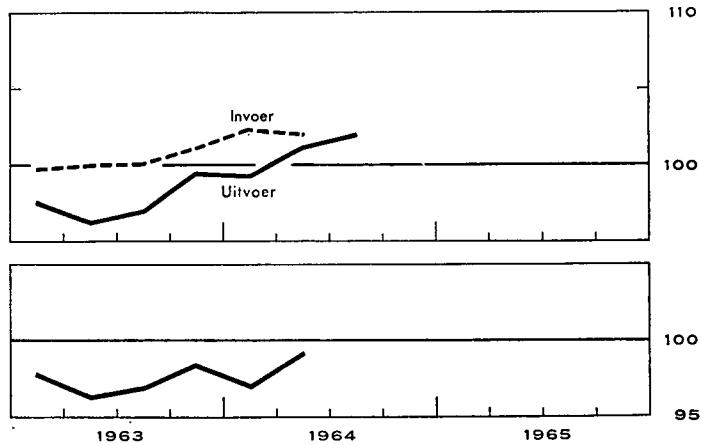
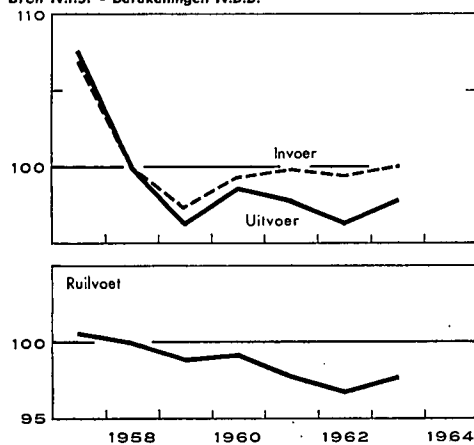
Bron N.I.S. - Berekeningen N.B.B.

INDEXCIJFERS VAN HET VOLUME



INDEXCIJFERS VAN DE GEMIDDELTE WAARDEN PER EENHEID EN VAN DE RUILVOET

Bron N.I.S. - Berekeningen N.B.B.



VIII - 1. — BUITENLANDSE HANDEL VAN DE B.L.E.U. — ALGEMENE TABEL

| Maandgemiddelden of maanden | Bron : N.I.S. | | | | Bron : N.I.S. — Berekeningen N.B.B. | | | | |
|------------------------------|----------------------------|---------|---------------|---------------------------|-------------------------------------|------------|-------------|-------|------------|
| | Waarde (miljarden franken) | | | Percentage uitvoer invoer | Indexcijfers basis 1958 = 100 | | | | ruilvoet 1 |
| | Invoer | Uitvoer | Handelsbalans | | hoeveelheid | | prijzen | | |
| | | | | invoer | uitvoer | bij invoer | bij uitvoer | | |
| 1957 | 14,3 | 13,3 | - 1,0 | 93 | 102,5 | 97,8 | 106,9 | 107,6 | 100,7 |
| 1958 | 13,0 | 12,7 | - 0,3 | 97 | 100,0 | 100,0 | 100,0 | 100,0 | 100,0 |
| 1959 | 14,3 | 13,7 | - 0,6 | 96 | 111,4 | 111,6 | 97,4 | 96,4 | 99,0 |
| 1960 | 16,5 | 15,7 | - 0,8 | 95 | 123,8 | 125,0 | 99,4 | 98,7 | 99,3 |
| 1961 | 17,6 | 16,4 | - 1,2 | 93 | 132,3 | 130,0 | 99,9 | 97,8 | 97,9 |
| 1962 | 19,0 | 18,0 | - 1,0 | 95 | 144,6 | 145,1 | 99,5 | 96,4 | 96,9 |
| 1963 | 21,3 | 20,2 | - 1,1 | 95 | 160,5 | 157,9 | 100,1 | 97,9 | 97,8 |
| 1964 | 24,6 | 23,3 | - 1,3 | 95 | | | | | |
| 1963 2 ^o kwartaal | 21,2 | 20,6 | - 0,6 | 98 | 159,8 | 163,1 | 100,0 | 96,4 | 96,4 |
| 3 ^o kwartaal | 21,0 | 19,9 | - 1,1 | 95 | 159,3 | 156,1 | 100,1 | 97,1 | 97,0 |
| 4 ^o kwartaal | 23,6 | 22,0 | - 1,6 | 93 | 177,1 | 168,8 | 101,1 | 99,6 | 98,5 |
| 1964 1 ^o kwartaal | 24,3 | 22,8 | - 1,5 | 94 | 179,0 | 175,6 | 102,4 | 99,4 | 97,1 |
| 2 ^o kwartaal | 25,3 | 23,3 | - 2,0 | 92 | 187,1 | 177,2 | 102,1 | 101,3 | 99,2 |
| 3 ^o kwartaal | 23,3 | 21,8 | - 1,5 | 93 | | 163,1 | | 102,1 | |
| 4 ^o kwartaal | 25,5 | 25,2 | - 0,3 | 99 | | | | | |
| 1963 Januari-november | 21,1 | 20,1 | - 1,0 | 95 | | | | | |
| 1964 Januari-november | v 24,4 | 23,1 | v - 1,3 | v 95 | | | | | |
| Januari-december | v 24,6 | 23,3 | - 1,3 | 95 | | | | | |
| 1964 Januari | 24,6 | 22,5 | - 2,1 | 92 | | | | | |
| Februari | 23,7 | 22,4 | - 1,3 | 94 | | | | | |
| Maart | 24,2 | 23,4 | - 0,8 | 97 | | | | | |
| April | 25,7 | 24,5 | - 1,2 | 95 | | | | | |
| Mei | 23,9 | 21,3 | - 2,6 | 89 | | | | | |
| Juni | 25,6 | 24,2 | - 1,4 | 94 | | | | | |
| Juli | 24,3 | 22,7 | - 1,6 | 92 | | | | | |
| Augustus | 20,9 | 18,8 | - 2,1 | 90 | | | | | |
| September | 24,0 | 23,8 | - 0,2 | 99 | | | | | |
| Oktober | 25,6 | 26,0 | + 0,4 | 102 | | | | | |
| November | v 24,3 | 24,6 | v + 0,3 | v 101 | | | | | |
| December | v 26,4 | 25,0 | - 1,4 | 95 | | | | | |
| 1965 Januari | v 22,6 | 25,1 | + 2,5 | 111 | | | | | |

1 Ruilvoet = $\frac{\text{indexcijfer van de uitvoerprijzen}}{\text{indexcijfer van de invoerprijzen}}$

N. B. — Wegens de verbeteringen van de cumulatieve cijfers, stemmen de kwartaalcijfers en de cijfers van de eerste x maanden niet noodzakelijk overeen met het gemiddelde van de maandcijfers.

VIII - 2. — UITVOER VAN DE B.L.E.U. — Verdeling volgens de aard der produkten

(miljarden franken)

Bron : N.I.S. (indeling van de N.B.B. volgens de Type-classificatie voor de internationale handel van de O.V.N.).

| Maandgemiddelden of maanden | IJzer- en staal- produkten | Metaal- verwerking | Non-ferro metalen | Textiel | Scheikun- dige produkten | Steen- kolen- nijverheid | Petroleum- nijverheid | Glas- en spiegelglas | Parels en edelge- steenten | Landbouw produkten | Diversen | Totaal |
|------------------------------|----------------------------|--------------------|-------------------|---------|--------------------------|--------------------------|-----------------------|----------------------|----------------------------|--------------------|----------|--------|
| Oude reeks | | | | | | | | | | | | |
| 1955 | 2,5 | 2,1 | 1,1 | 1,9 | 0,9 | 0,5 | 0,3 | 0,3 | 0,5 | 0,3 | 1,2 | 11,6 |
| 1956 | 3,0 | 2,3 | 1,2 | 2,1 | 1,0 | 0,5 | 0,4 | 0,3 | 0,6 | 0,3 | 1,5 | 13,2 |
| 1957 | 3,1 | 2,5 | 1,0 | 2,2 | 1,0 | 0,5 | 0,4 | 0,3 | 0,5 | 0,3 | 1,5 | 13,3 |
| 1958 | 2,8 | 2,6 | 0,9 | 1,8 | 1,0 | 0,3 | 0,5 | 0,3 | 0,5 | 0,4 | 1,6 | 12,7 |
| 1959 | 2,8 | 2,7 | 1,1 | 2,1 | 1,2 | 0,2 | 0,5 | 0,4 | 0,7 | 0,4 | 1,6 | 13,7 |
| 1960 | 3,5 | 3,2 | 1,3 | 2,4 | 1,2 | 0,2 | 0,5 | 0,5 | 0,7 | 0,4 | 1,8 | 15,7 |
| Nieuwe reeks | | | | | | | | | | | | |
| 1960 | 3,5 | 3,2 | 1,3 | 2,4 | 1,2 | 0,2 | 0,5 | 0,5 | 0,7 | 0,4 | 1,8 | 15,7 |
| 1961 | 3,1 | 3,8 | 1,3 | 2,6 | 1,2 | 0,2 | 0,4 | 0,4 | 0,8 | 0,5 | 2,1 | 16,4 |
| 1962 | 3,20 | 4,34 | 1,36 | 2,92 | 1,28 | 0,22 | 0,46 | 0,52 | 0,83 | 0,68 | 2,20 | 18,01 |
| 1963 | 3,21 | 5,03 | 1,54 | 3,23 | 1,46 | 0,25 | 0,66 | 0,50 | 0,96 | 0,89 | 2,43 | 20,16 |
| 1963 1 ^o kwartaal | 2,99 | 4,34 | 1,33 | 3,04 | 1,33 | 0,16 | 0,51 | 0,47 | 0,90 | 0,91 | 2,16 | 18,14 |
| 2 ^o kwartaal | 3,35 | 5,35 | 1,62 | 3,23 | 1,49 | 0,28 | 0,67 | 0,47 | 0,90 | 0,80 | 2,49 | 20,65 |
| 3 ^o kwartaal | 3,24 | 4,96 | 1,51 | 3,02 | 1,41 | 0,26 | 0,80 | 0,53 | 0,96 | 0,80 | 2,39 | 19,88 |
| 4 ^o kwartaal | 3,25 | 5,46 | 1,71 | 3,65 | 1,60 | 0,29 | 0,66 | 0,55 | 1,08 | 1,03 | 2,71 | 21,99 |
| 1964 1 ^o kwartaal | 3,67 | 6,07 | 1,68 | 3,63 | 1,52 | 0,32 | 0,69 | 0,59 | 1,10 | 0,74 | 2,79 | 22,80 |
| 2 ^o kwartaal | 3,85 | 6,16 | 1,80 | 3,66 | 1,72 | 0,28 | 0,62 | 0,57 | 1,14 | 0,67 | 2,86 | 23,33 |
| 3 ^o kwartaal | 3,67 | 5,63 | 1,84 | 3,19 | 1,61 | 0,22 | 0,59 | 0,54 | 1,05 | 0,76 | 2,66 | 21,76 |
| 1963 Oktober | 3,71 | 6,06 | 1,93 | 4,14 | 1,84 | 0,28 | 0,78 | 0,60 | 1,13 | 1,33 | 2,91 | 24,71 |
| November | 2,96 | 5,14 | 1,43 | 3,26 | 1,42 | 0,28 | 0,63 | 0,51 | 1,11 | 0,91 | 2,62 | 20,27 |
| December | 3,08 | 5,13 | 1,83 | 3,55 | 1,51 | 0,31 | 0,57 | 0,53 | 1,01 | 0,86 | 2,62 | 21,00 |
| 1964 Januari | 3,70 | 5,95 | 1,66 | 3,53 | 1,61 | 0,37 | 0,78 | 0,58 | 1,01 | 0,78 | 2,57 | 22,54 |
| Februari | 3,61 | 5,77 | 1,64 | 3,64 | 1,48 | 0,37 | 0,71 | 0,57 | 1,11 | 0,70 | 2,84 | 22,44 |
| Maart | 3,69 | 6,60 | 1,74 | 3,72 | 1,47 | 0,23 | 0,58 | 0,62 | 1,19 | 0,75 | 2,93 | 23,42 |
| April | 4,02 | 6,30 | 1,90 | 3,92 | 1,75 | 0,39 | 0,64 | 0,58 | 1,17 | 0,83 | 2,99 | 24,49 |
| Mei | 3,64 | 5,64 | 1,68 | 3,22 | 1,56 | 0,21 | 0,63 | 0,52 | 1,01 | 0,54 | 2,66 | 21,31 |
| Juni | 3,82 | 6,61 | 1,80 | 3,84 | 1,84 | 0,25 | 0,60 | 0,62 | 1,24 | 0,63 | 2,94 | 24,19 |
| Juli | 3,69 | 6,23 | 1,77 | 3,37 | 1,58 | 0,24 | 0,54 | 0,50 | 1,49 | 0,63 | 2,61 | 22,65 |
| Augustus | 3,36 | 4,81 | 1,75 | 2,43 | 1,51 | 0,16 | 0,63 | 0,52 | 0,55 | 0,67 | 2,44 | 18,83 |
| September | 3,94 | 5,86 | 2,00 | 3,77 | 1,74 | 0,25 | 0,59 | 0,61 | 1,14 | 0,96 | 2,98 | 23,84 |
| Oktober | 4,22 | 6,16 | 2,09 | 3,92 | 1,80 | 0,24 | 0,59 | 0,63 | 1,57 | 1,24 | 3,56 | 26,02 |
| November | 3,72 | 6,05 | 2,02 | 3,73 | 1,73 | 0,23 | 0,70 | 0,57 | 1,21 | 1,29 | 3,30 | 24,55 |

N. B. — De inhoud van elke rubriek stemt met de benaming overeen, zelfs indien de produkten worden vervaardigd door een nijverheidstak die een andere hoofdactiviteit heeft.

— Voor een overzicht van de buitenlandse handel van 1948 tot 1957 : zie Tijdschrift voor Documentatie en Voorlichting, XXXIVe Jaargang, Deel II, nr 1, juli 1959. Voor de analyse van 1959 : XXXVe Jaargang, Deel II, nr 1, juli 1960; van 1960 : XXXVIe Jaargang, Deel II, nr 1, augustus 1961; van 1961 : XXXVIIe Jaargang, Deel II, nr 1, juli 1962; van 1962 : XXXVIIIe Jaargang, Deel II, nr 1 - 2, juli-augustus 1963; van 1963 : XXXIXe Jaargang, Deel II, nr 8, september 1964.

VIII . 3. — INVOER VAN DE B.L.E.U. — Verdeling volgens gebruik der produkten

(miljoenen franken)

Bron : Nationaal Instituut voor de Statistiek. — Berekeningen van de N.B.B.

| Maandgemiddelden | Produktiegoederen bestemd voor | | | | | | | | | | | | Verbruiksgoederen | | | | Uitru- stings- goe- de- ren 13 | Alge- meen totaal | | | | | | | |
|------------------------------------|--------------------------------|---------------------------------------|----------------------------------|--|--|--------------------------------|-----------------------------------|--|----------------------------------|---------------------------------|------------------------------------|--|---------------------------|--------|---------------------------------------|-----------------------------|---|-------------------------|--------|-----------------------------|----------------------------------|-------------------------------------|---------------------|--------------|--------|
| | Totaal | de metaal- nijver- heid 1 | de textiel- bedrij- ven | de luid- bouw en de voe- dings- bedrij- ven 2 | de dia- mant- nijver- heid | de hout- nijver- heid | de leder- nijver- heid 3 | de papier en gra- fische nijver- heid 4 | de tabaks- nijver- heid | de bouw- bedrij- ven 5 | de rubber- nijver- heid 6 | de petro- leum- raffina- derijen 7 | diverse produktiesectoren | | | | | | Totaal | niet duurzame | | | | | |
| | | | | | | | | | | | | | Brandstoffen | | schei- kundige pro- dukten 9 | metaal- pro- dukten 9 | | | | andere pro- dukten 10 | voedingsmiddelen | | duur- zame 12 | | |
| | | | | | | | | | | | | | vloeibare 8 | andere | | | | | | | dier- lijke pro- dukten | plant- aardige pro- dukten | | andere 11 | |
| Oude reeks | | | | | | | | | | | | | | | | | | | | | | | | | |
| 1954 | 7.197 | 1.957 | 1.212 | 1.033 | 293 | 194 | 118 | 103 | 74 | | | | 541 | 439 | 250 | | | 983 | 2.263 | 349 | 643 | | 1.271 | 1.164 | 10.624 |
| 1955 | 8.238 | 2.540 | 1.211 | 912 | 417 | 240 | 116 | 127 | 74 | | | | 649 | 474 | 306 | | | 1.172 | 2.367 | 369 | 637 | | 1.361 | 1.245 | 11.850 |
| 1956 | 9.434 | 3.065 | 1.277 | 1.089 | 507 | 196 | 124 | 132 | 78 | | | | 809 | 612 | 367 | | | 1.178 | 2.554 | 385 | 735 | | 1.434 | 1.647 | 13.635 |
| 1957 | 9.814 | 2.827 | 1.427 | 1.045 | 532 | 227 | 124 | 147 | 88 | | | | 1.022 | 717 | 401 | | | 1.257 | 2.844 | 404 | 767 | | 1.673 | 1.644 | 14.302 |
| 1958 | 8.596 | 2.437 | 935 | 1.059 | 451 | 193 | 106 | 121 | 94 | | | | 957 | 700 | 410 | | | 1.133 | 2.758 | 351 | 742 | | 1.665 | 1.683 | 13.037 |
| 1959 | 9.682 | 2.858 | 1.088 | 1.170 | 675 | 206 | 142 | 244 | 98 | 111 | | | 897 | 677 | 445 | | | 1.071 | 2.969 | 376 | 751 | 275 | 1.567 | 1.690 | 14.341 |
| 1960 | 11.453 | 3.808 | 1.270 | 1.278 | 773 | 271 | 172 | 244 | 105 | 227 | | | 946 | 652 | 666 | | | 1.041 | 3.085 | 359 | 804 | 313 | 1.609 | 1.950 | 16.488 |
| Nieuwe reeks | | | | | | | | | | | | | | | | | | | | | | | | | |
| 1960 (*) | 11.549 | 3.922 | 1.271 | 1.300 | 773 | 272 | 172 | 245 | 104 | 222 | 88 | 595 | 351 | 685 | 667 | 235 | 647 | 3.089 | 353 | 798 | 307 | 1.630 | 1.850 | 16.488 | |
| 1961 | 12.070 | 4.045 | 1.472 | 1.245 | 793 | 283 | 196 | 247 | 109 | 242 | 81 | 623 | 344 | 724 | 696 | 277 | 691 | 3.285 | 395 | 812 | 309 | 1.769 | 2.224 | 17.579 | |
| 1962 | 12.987 | 4.388 | 1.581 | 1.464 | 771 | 267 | 197 | 237 | 103 | 253 | 75 | 659 | 415 | 782 | 764 | 311 | 720 | 3.423 | 377 | 846 | 314 | 1.886 | 2.571 | 18.981 | |
| 1963 | 14.395 | 4.700 | 1.662 | 1.480 | 938 | 316 | 219 | 265 | 119 | 290 | 82 | 933 | 393 | 960 | 898 | 344 | 796 | 4.019 | 462 | 920 | 360 | 2.277 | 2.886 | 21.300 | |
| 1962 2 ^e kwartaal | 13.115 | 4.461 | 1.566 | 1.523 | 792 | 206 | 182 | 226 | 100 | 259 | 72 | 765 | 396 | 765 | 766 | 313 | 723 | 3.411 | 346 | 914 | 313 | 1.838 | 2.542 | 19.068 | |
| 3 ^e kwartaal | 11.948 | 4.233 | 1.316 | 1.289 | 686 | 344 | 171 | 239 | 102 | 271 | 57 | 474 | 368 | 720 | 702 | 293 | 683 | 3.268 | 365 | 754 | 319 | 1.830 | 2.370 | 17.586 | |
| 4 ^e kwartaal | 14.127 | 4.597 | 1.761 | 1.541 | 874 | 323 | 215 | 263 | 114 | 268 | 92 | 768 | 438 | 923 | 835 | 330 | 785 | 3.731 | 432 | 936 | 321 | 2.042 | 2.900 | 20.758 | |
| 1963 1 ^e kwartaal | 13.373 | 4.435 | 1.666 | 1.485 | 843 | 168 | 234 | 220 | 109 | 203 | 84 | 855 | 520 | 756 | 809 | 304 | 682 | 3.582 | 394 | 808 | 336 | 2.044 | 2.449 | 19.404 | |
| 2 ^e kwartaal | 14.187 | 4.723 | 1.561 | 1.297 | 945 | 291 | 217 | 260 | 118 | 309 | 87 | 898 | 366 | 1.013 | 941 | 344 | 817 | 4.011 | 374 | 1.003 | 372 | 2.262 | 2.976 | 21.174 | |
| 3 ^e kwartaal | 14.050 | 4.494 | 1.621 | 1.373 | 913 | 434 | 194 | 276 | 121 | 319 | 71 | 986 | 312 | 973 | 848 | 344 | 771 | 4.017 | 512 | 892 | 353 | 2.260 | 2.949 | 21.046 | |
| 4 ^e kwartaal | 15.967 | 5.146 | 1.798 | 1.763 | 1.052 | 369 | 231 | 304 | 127 | 329 | 87 | 994 | 375 | 1.097 | 993 | 386 | 916 | 4.462 | 568 | 975 | 376 | 2.543 | 3.174 | 23.603 | |
| 1964 1 ^e kwartaal | 16.055 | 4.920 | 2.005 | 1.822 | 1.110 | 270 | 275 | 266 | 125 | 330 | 96 | 956 | 543 | 987 | 1.059 | 415 | 876 | 4.922 | 610 | 1.079 | 405 | 2.828 | 3.285 | 24.262 | |
| 2 ^e kwartaal | 16.368 | 5.394 | 2.171 | 1.399 | 1.150 | 407 | 227 | 302 | 139 | 391 | 92 | 821 | 421 | 976 | 1.080 | 457 | 941 | 5.239 | 649 | 1.197 | 385 | 3.008 | 3.676 | 25.283 | |
| 3 ^e kwartaal | 15.404 | 4.883 | 1.794 | 1.441 | 1.060 | 520 | 191 | 300 | 131 | 352 | 77 | 1.048 | 302 | 959 | 1.008 | 420 | 918 | 4.738 | 649 | 886 | 373 | 2.830 | 3.182 | 23.324 | |

* Benaderende cijfers verkregen aan de hand van de oude tariefposten.

1 Rubriek vanaf 1960 gewijzigd :

a) door opnemng van sommige produkten die voordien ingedeeld waren hetzij bij de « Produktiegoederen bestemd voor diverse produktiesectoren : andere produkten », hetzij bij de « Duurzame verbruiksgoederen », hetzij bij de « Uitru-
stingsgoederen » ;

b) door uitsluiting van produkten die voortaan opgenomen worden bij de « Produktiegoederen bestemd voor diverse produktiesectoren : andere produkten ». Die rubriek omvat, zowel vóór als na 1960, de losse stukken van autovoertuigen.

2 Rubriek gewijzigd wegens opnemng van produkten die voordien deel uitmaakten van de rubriek « Niet duurzame verbruiksgoederen — andere dan voedingsmiddelen ». Die rubriek omvat, zowel vóór als na 1960, de graangewassen.

3 De nieuwe reeks omvat de schoenen van alle aard, behalve die van rubber.

4 Rubriek die vanaf 1959 gewijzigd werd door opnemng van produkten die voordien gerangschikt waren onder het hoofd « Produktiegoederen bestemd voor diverse produktiesectoren : andere produkten ».

5 Vanaf 1959, nieuwe rubriek waarvan de inhoud voordien hoofdzakelijk voorkwam onder het hoofd « Produktiegoederen bestemd voor diverse produktiesectoren : andere produkten ».

6 Vanaf 1960 nieuwe rubriek, waarvan de inhoud voordien voorkwam onder de rubriek « Produktiegoederen bestemd voor diverse produktiesectoren : scheikundige en andere produkten ».

7 Vanaf 1960 nieuwe rubriek, waarvan de inhoud voordien voorkwam onder de rubriek « Produktiegoederen bestemd voor diverse produktiesectoren : vloeibare brandstoffen ».

8 Rubriek gesplitst sedert 1960 : zie noot 7.

9 Vanaf 1960 nieuwe rubriek waarvan de inhoud voordien hoofdzakelijk voorkwam onder de rubriek « Produktiegoederen bestemd voor diverse produktiesectoren : andere produkten ».

10 Gewijzigde rubriek, zie noot 1, 4, 5, 6 en 9.

11 Vanaf 1959 nieuwe rubriek, waarvan de inhoud voordien hoofdzakelijk voorkwam onder het hoofd « Duurzame verbruiksgoederen ».

12 Rubriek gewijzigd.

a) in 1959 : zie noot 11.

b) in 1960 door opnemng van produkten uit de rubriek « Uitrustingsgoederen » en door overplaatsing van andere produkten naar de « Produktiegoederen bestemd voor de metaalindustrie en de metaalverwerkende nijverheid ».

13 Gewijzigde rubriek : zie noot 12 b) en door de produkten gsaande naar « Produktiegoederen bestemd voor metaalbedrijven ».

VIII - 4 a. — INDEXCIJFERS VAN DE GEMIDDELTE WAARDEN PER EENHEID

Basis 1958 = 100

Bron : Nationaal Instituut voor de Statistiek — Berekeningen door de N.B.B.

| | 1955 | 1956 | 1957 | 1958 | 1959 | 1960 | 1961 | 1962 | 1963 | 1962 | | 1963 | | | | 1964 | | |
|---|--------------|--------------|--------------|--------------|-------------|-------------|-------------|-------------|--------------|-------------|-------------|--------------|--------------|--------------|--------------|--------------|--------------|-----------|
| | | | | | | | | | | 4e kwart. | | 1e kwart. | 2e kwart. | 3e kwart. | 4e kwart. | 1e kwart. | 2e kwart. | 3e kwart. |
| | | | | | | | | | | | | | | | | | | |
| INVOER (C.I.F.) — Verdeling volgens gebruik der produkten. | | | | | | | | | | | | | | | | | | |
| Produktiegoederen | 101,1 | 105,9 | 109,4 | 100,0 | 98,6 | 100,8 | 100,2 | 98,7 | 98,9 | 98,5 | 98,6 | 98,8 | 97,9 | 100,2 | 101,1 | 101,2 | 100,5 | |
| Verbruiksgoederen | 102,8 | 101,7 | 103,4 | 100,0 | 96,9 | 96,9 | 99,0 | 98,9 | 100,0 | 100,1 | 99,3 | 98,7 | 100,3 | 100,7 | 101,9 | 102,3 | 102,4 | |
| Uitrustingsgoederen | 94,4 | 92,8 | 100,7 | 100,0 | 92,1 | 97,5 | 101,1 | 106,5 | 108,4 | 106,6 | 109,2 | 110,2 | 113,4 | 108,6 | 111,7 | 108,5 | 111,9 | |
| Totaal ... | 100,6 | 103,1 | 106,9 | 100,0 | 97,4 | 99,4 | 99,9 | 99,5 | 100,1 | 99,5 | 99,8 | 100,0 | 100,1 | 101,1 | 102,4 | 102,1 | 102,1 | |
| UITVOER (F.O.B.) — Verdeling volgens aard der produkten. | | | | | | | | | | | | | | | | | | |
| IJzer- en staalnijverheid | 95,2 | 106,0 | 113,5 | 100,0 | 93,2 | 103,0 | 98,5 | 93,7 | 91,3 | 93,1 | 92,2 | 91,1 | 90,8 | 91,0 | 90,3 | 92,0 | 93,9 | |
| Metaalverwerkende bedrijven | 90,3 | 93,5 | 103,3 | 100,0 | 95,2 | 93,0 | 94,8 | 95,3 | 100,0 | 95,5 | 97,9 | 96,8 | 98,2 | 102,5 | 100,3 | 104,2 | 103,6 | |
| Non-ferro metalen | 132,4 | 144,8 | 118,6 | 100,0 | 111,4 | 116,6 | 110,7 | 109,4 | 111,2 | 109,0 | 109,1 | 110,2 | 111,4 | 113,0 | 116,9 | 119,9 | 126,7 | |
| Textiel | 109,8 | 107,6 | 110,7 | 100,0 | 94,7 | 100,0 | 101,2 | 100,7 | 103,7 | 100,6 | 101,3 | 102,0 | 104,2 | 107,0 | 109,0 | 108,4 | 110,9 | |
| Scheikundige produkten | 109,0 | 107,8 | 102,8 | 100,0 | 98,6 | 98,2 | 98,7 | 94,7 | 92,4 | 94,2 | 94,8 | 92,6 | 90,5 | 93,3 | 94,8 | 93,9 | 93,1 | |
| Steenkolennijverheid | 72,9 | 88,2 | 102,7 | 100,0 | 81,8 | 74,6 | 70,3 | 71,9 | 81,9 | 76,6 | 81,8 | 81,8 | 79,9 | 83,8 | 96,9 | 104,7 | 93,3 | |
| Petroleumnijverheid | 79,1 | 84,2 | 103,8 | 100,0 | 93,9 | 85,2 | 85,2 | 83,2 | 80,8 | 82,8 | 82,1 | 79,0 | 81,9 | 80,5 | 82,2 | 78,2 | 78,1 | |
| Glas en spiegelglas | 90,8 | 97,1 | 98,9 | 100,0 | 100,1 | 99,5 | 101,1 | 99,8 | 96,6 | 97,7 | 94,8 | 95,0 | 97,2 | 99,3 | 98,3 | 100,0 | 98,8 | |
| Landbouwprodukten | 95,6 | 106,2 | 101,3 | 100,0 | 99,3 | 98,2 | 100,3 | 105,0 | 114,3 | 105,3 | 125,8 | 110,4 | 111,5 | 115,9 | 99,7 | 113,0 | 109,7 | |
| Cement | 94,4 | 99,4 | 99,0 | 100,0 | 97,6 | 94,6 | 99,0 | 98,3 | 98,6 | 95,7 | 101,5 | 94,6 | 98,0 | 102,1 | 99,7 | 98,1 | 104,0 | |
| Steengroeven | 88,7 | 94,3 | 101,6 | 100,0 | 96,1 | 101,6 | 98,2 | 96,8 | 95,4 | 95,1 | 100,4 | 95,3 | 95,4 | 94,5 | 97,6 | 94,9 | 95,7 | |
| Ceramiëk | 90,4 | 96,7 | 100,6 | 100,0 | 97,8 | 88,3 | 91,1 | 95,7 | 100,7 | 95,2 | 100,1 | 100,9 | 100,1 | 100,9 | 105,4 | 105,7 | 112,1 | |
| Hout en meubelen | 100,6 | 102,5 | 105,4 | 100,0 | 96,5 | 98,3 | 99,3 | 97,0 | 99,0 | 97,5 | 99,1 | 100,0 | 98,2 | 99,0 | 102,3 | 103,7 | 102,6 | |
| Huiden, leder en schoeisel | 95,8 | 96,7 | 103,7 | 100,0 | 109,0 | 110,6 | 110,3 | 108,8 | 102,7 | 112,0 | 106,7 | 100,9 | 101,1 | 103,4 | 110,0 | 107,2 | 108,9 | |
| Papier en boeken | 102,2 | 100,0 | 99,1 | 100,0 | 92,6 | 94,5 | 92,4 | 95,3 | 92,7 | 93,5 | 94,1 | 90,7 | 93,2 | 93,9 | 95,3 | 94,5 | 96,4 | |
| Bewerkte tabak | 101,3 | 99,7 | 101,5 | 100,0 | 95,3 | 95,7 | 100,5 | 111,7 | 105,7 | 108,7 | 108,8 | 106,0 | 106,3 | 102,8 | 97,9 | 104,4 | 103,9 | |
| Rubber | 109,0 | 108,9 | 104,6 | 100,0 | 97,4 | 92,6 | 88,4 | 86,2 | 83,0 | 84,1 | 82,5 | 83,3 | 82,6 | 84,7 | 82,8 | 83,7 | 82,1 | |
| Voedingsbedrijven | 105,5 | 102,5 | 109,6 | 100,0 | 91,1 | 91,1 | 91,1 | 89,6 | 94,2 | 91,6 | 92,0 | 93,1 | 90,9 | 97,7 | 100,3 | 99,5 | 100,7 | |
| Diversen | 82,9 | 85,4 | 103,9 | 100,0 | 99,1 | 95,3 | 90,1 | 87,8 | 88,9 | 91,0 | 86,7 | 88,2 | 90,7 | 91,5 | 88,6 | 94,2 | 97,6 | |
| Totaal ... | 98,3 | 103,3 | 107,6 | 100,0 | 96,4 | 98,7 | 97,8 | 96,4 | 97,9 | 96,4 | 97,7 | 96,4 | 97,1 | 99,6 | 99,4 | 101,3 | 102,1 | |
| INDEXCIJFERS VAN DE RUILVOET ¹ | | | | | | | | | | | | | | | | | | |
| Totaal ... | 97,7 | 100,2 | 100,7 | 100,0 | 99,0 | 99,3 | 97,9 | 96,9 | 97,8 | 96,9 | 97,9 | 96,4 | 97,0 | 98,5 | 97,1 | 99,2 | 100,0 | |

¹ Indexcijfers van de ruilverhouding : $\frac{\text{indexcijfer van de gemiddelde waarden per eenheid bij de uitvoer (f.o.b.)}}{\text{indexcijfer van de gemiddelde waarden per eenheid bij de invoer (c.i.f.)}}$

VIII - 4 b. — INDEXCIJFERS VAN HET VOLUME

Basis 1958 = 100

Bron : Nationaal Instituut voor de Statistiek — Berekeningen door de N.B.B.

| | 1955 | 1956 | 1957 | 1958 | 1959 | 1960 | 1961 | 1962 | 1963 | 1962 | 1963 | | | | 1964 | | |
|---|-------------|--------------|--------------|--------------|--------------|--------------|--------------|--------------|--------------|--------------|--------------|--------------|--------------|--------------|--------------|--------------|--------------|
| | | | | | | | | | | 4e kwart. | 1e kwart. | 2e kwart. | 3e kwart. | 4e kwart. | 1e kwart. | 2e kwart. | 3e kwart. |
| INVOER (C.I.F.) — Verdeling volgens gebruik der produkten. | | | | | | | | | | | | | | | | | |
| Produktiegoederen | 94,6 | 103,9 | 104,4 | 100,0 | 111,3 | 124,4 | 130,9 | 145,6 | 159,7 | 156,9 | 149,5 | 157,1 | 157,5 | 175,6 | 173,6 | 176,9 | 167,5 |
| Verbruiksgoederen | 83,9 | 91,9 | 99,9 | 100,0 | 110,9 | 121,5 | 128,1 | 131,8 | 152,4 | 145,4 | 136,9 | 155,4 | 155,0 | 169,6 | 185,5 | 194,9 | 177,1 |
| Uitrustingsgoederen | 80,7 | 100,8 | 97,0 | 100,0 | 112,5 | 122,9 | 147,7 | 161,4 | 179,3 | 171,8 | 154,3 | 183,2 | 177,7 | 199,9 | 200,1 | 231,5 | 199,4 |
| Totaal ... | 90,4 | 101,1 | 102,5 | 100,0 | 111,4 | 123,8 | 132,3 | 144,6 | 160,5 | 156,5 | 147,5 | 159,8 | 159,3 | 177,1 | 179,0 | 187,1 | 173,2 |
| UITVOER (F.O.B.) — Verdeling volgens aard der produkten. | | | | | | | | | | | | | | | | | |
| IJzer- en staalnijverheid | 93,1 | 101,7 | 99,5 | 100,0 | 110,8 | 127,4 | 117,5 | 127,3 | 130,9 | 125,4 | 120,7 | 137,0 | 132,7 | 133,0 | 152,8 | 155,6 | 146,0 |
| Metaalverwerkende bedrijven | 88,3 | 92,5 | 92,2 | 100,0 | 109,1 | 130,5 | 141,2 | 164,6 | 175,0 | 159,2 | 151,7 | 183,4 | 171,2 | 183,2 | 208,8 | 210,7 | 189,9 |
| Non-ferro metalen | 90,4 | 97,4 | 90,6 | 100,0 | 111,3 | 124,3 | 131,9 | 135,2 | 150,7 | 141,6 | 133,5 | 161,0 | 147,1 | 164,6 | 156,6 | 163,7 | 158,1 |
| Textiel | 97,7 | 108,6 | 110,0 | 100,0 | 119,6 | 129,5 | 139,0 | 158,5 | 170,0 | 172,6 | 163,9 | 172,9 | 158,0 | 186,1 | 181,7 | 183,9 | 156,7 |
| Scheikundige produkten | 77,7 | 85,4 | 94,6 | 100,0 | 115,6 | 115,3 | 123,4 | 130,3 | 151,0 | 125,5 | 134,2 | 153,5 | 148,6 | 161,1 | 153,3 | 174,0 | 165,2 |
| Steenkolennijverheid | 207,4 | 153,3 | 137,7 | 100,0 | 78,8 | 82,3 | 90,7 | 88,1 | 85,6 | 80,3 | 54,4 | 97,6 | 92,4 | 98,4 | 94,8 | 76,9 | 67,1 |
| Petroleumnijverheid | 74,8 | 93,6 | 81,9 | 100,0 | 100,1 | 103,8 | 97,2 | 107,1 | 154,3 | 95,8 | 116,3 | 161,4 | 184,8 | 154,7 | 158,5 | 150,4 | 142,1 |
| Glas en spiegelglas | 96,4 | 102,5 | 91,2 | 100,0 | 130,2 | 143,7 | 145,1 | 168,8 | 169,5 | 170,4 | 160,6 | 160,6 | 175,6 | 180,5 | 196,3 | 187,3 | 178,7 |
| Landbouwprodukten | 68,5 | 79,3 | 71,7 | 100,0 | 96,9 | 100,1 | 110,5 | 138,0 | 158,3 | 167,7 | 162,6 | 161,2 | 156,1 | 195,3 | 165,0 | 127,0 | 142,8 |
| Cement | 156,8 | 135,2 | 142,6 | 100,0 | 114,5 | 108,2 | 111,3 | 109,2 | 99,3 | 119,5 | 51,1 | 122,2 | 114,7 | 110,0 | 98,5 | 125,1 | 107,1 |
| Steengroeven | 98,8 | 108,8 | 108,3 | 100,0 | 111,4 | 117,6 | 131,6 | 154,0 | 173,9 | 162,5 | 104,0 | 198,5 | 197,7 | 200,5 | 181,3 | 219,8 | 208,9 |
| Ceramiek | 120,2 | 130,7 | 110,6 | 100,0 | 120,7 | 172,7 | 229,3 | 196,3 | 206,7 | 208,5 | 156,7 | 208,0 | 215,1 | 249,6 | 230,3 | 240,4 | 247,4 |
| Hout en meubelen | 102,3 | 118,1 | 113,4 | 100,0 | 129,4 | 162,3 | 205,5 | 287,1 | 349,4 | 344,4 | 266,7 | 375,8 | 345,0 | 411,4 | 401,1 | 417,2 | 370,4 |
| Huiden, leder en schoeisel | 107,1 | 110,7 | 98,5 | 100,0 | 120,9 | 124,4 | 160,1 | 175,8 | 195,5 | 176,6 | 178,3 | 185,2 | 193,8 | 222,1 | 217,0 | 193,9 | 200,8 |
| Papier en boeken | 71,2 | 87,5 | 98,4 | 100,0 | 114,0 | 133,4 | 140,2 | 161,8 | 181,7 | 181,2 | 168,1 | 182,8 | 176,3 | 203,6 | 195,3 | 210,0 | 188,2 |
| Bewerkte tabak | 44,5 | 58,2 | 82,7 | 100,0 | 126,2 | 147,9 | 178,8 | 167,2 | 216,0 | 177,5 | 178,6 | 208,1 | 208,1 | 269,0 | 249,5 | 256,8 | 266,5 |
| Rubber | 88,5 | 108,0 | 99,8 | 100,0 | 117,0 | 124,8 | 148,1 | 165,6 | 187,0 | 181,5 | 186,9 | 184,0 | 179,0 | 194,6 | 221,6 | 216,7 | 205,3 |
| Voedingsbedrijven | 95,7 | 96,9 | 92,4 | 100,0 | 112,8 | 130,5 | 154,1 | 185,8 | 209,9 | 212,9 | 210,8 | 231,7 | 210,4 | 218,9 | 211,2 | 232,4 | 207,0 |
| Diversen | 109,2 | 127,7 | 99,0 | 100,0 | 117,4 | 138,5 | 147,9 | 153,7 | 155,1 | 144,2 | 160,5 | 139,9 | 146,5 | 169,1 | 187,0 | 157,7 | 146,6 |
| Totaal ... | 93,3 | 100,4 | 97,8 | 100,0 | 111,6 | 125,0 | 130,0 | 145,1 | 157,9 | 147,7 | 142,2 | 163,1 | 156,1 | 168,8 | 175,6 | 177,2 | 163,1 |

VIII - 5. — GEOGRAFISCHE SPREIDING VAN DE BUITENLANDSE HANDEL
VAN DE B.L.E.U.

(miljarden franken)

Bron : Nationaal Instituut voor de Statistiek.

| Maandgemiddelden of maanden | West-Duitsland 1 | | | Frankrijk 1 | | | Nederland | | |
|------------------------------------|------------------|---------|----------------|-------------|---------|----------------|-----------|---------|----------------|
| | invoer | uitvoer | handels-balans | invoer | uitvoer | handels-balans | invoer | uitvoer | handels-balans |
| 1956 | 2,03 | 1,84 | - 0,69 | 1,62 | 1,41 | - 0,21 | 1,78 | 2,89 | + 1,11 |
| 1957 | 2,23 | 1,86 | - 0,87 | 1,70 | 1,46 | - 0,24 | 2,02 | 3,02 | + 1,00 |
| 1958 | 2,24 | 1,46 | - 0,78 | 1,51 | 1,34 | - 0,17 | 2,05 | 2,63 | + 0,58 |
| 1959 | 2,34 | 1,82 | - 0,52 | 1,80 | 1,25 | - 0,55 | 2,26 | 2,92 | + 0,66 |
| 1960 | 2,81 | 2,48 | - 0,33 | 2,24 | 1,64 | - 0,60 | 2,45 | 3,35 | + 0,90 |
| 1961 | 3,14 | 2,51 | - 0,63 | 2,59 | 1,84 | - 0,75 | 2,69 | 3,83 | + 1,14 |
| 1962 | 3,55 | 3,18 | - 0,37 | 2,77 | 2,24 | - 0,53 | 2,80 | 4,11 | + 1,31 |
| 1963 | 4,10 | 3,73 | - 0,37 | 3,20 | 2,94 | - 0,26 | 3,14 | 4,55 | + 1,41 |
| 1964 | 4,88 | 4,81 | - 0,07 | 3,64 | 3,52 | - 0,12 | 3,65 | 5,35 | + 1,70 |
| 1963 2 ^e kwartaal | 4,09 | 3,90 | - 0,19 | 3,31 | 3,12 | - 0,19 | 3,12 | 4,72 | + 1,60 |
| 3 ^e kwartaal | 4,10 | 3,78 | - 0,32 | 2,89 | 2,72 | - 0,17 | 3,10 | 4,54 | + 1,44 |
| 4 ^e kwartaal | 4,66 | 4,00 | - 0,66 | 3,70 | 3,32 | - 0,38 | 3,42 | 4,98 | + 1,56 |
| 1964 1 ^e kwartaal | 4,70 | 4,19 | - 0,51 | 3,92 | 3,63 | - 0,39 | 3,61 | 5,24 | + 1,63 |
| 2 ^e kwartaal | 5,05 | 4,68 | - 0,37 | 3,83 | 3,65 | - 0,18 | 3,57 | 5,42 | + 1,85 |
| 3 ^e kwartaal | 4,64 | 4,75 | + 0,11 | 3,14 | 3,12 | - 0,02 | 3,44 | 4,96 | + 1,52 |
| 4 ^e kwartaal | 5,13 | 5,64 | + 0,11 | 3,67 | 3,79 | + 0,12 | 3,99 | 5,77 | + 1,78 |
| 1964 Januari | 4,45 | 3,80 | - 0,65 | 3,75 | 3,54 | - 0,21 | 3,71 | 5,04 | + 1,33 |
| Februari | 4,64 | 4,16 | - 0,48 | 3,98 | 3,56 | - 0,42 | 3,48 | 5,13 | + 1,65 |
| Maart | 4,99 | 4,62 | - 0,37 | 4,03 | 3,48 | - 0,55 | 3,59 | 5,55 | + 1,96 |
| April | 5,18 | 4,72 | - 0,46 | 3,88 | 3,73 | - 0,15 | 3,74 | 5,84 | + 2,10 |
| Mei | 4,79 | 4,64 | - 0,15 | 3,56 | 3,34 | - 0,22 | 3,37 | 4,71 | + 1,34 |
| Juni | 5,17 | 4,69 | - 0,48 | 3,97 | 3,88 | - 0,09 | 3,54 | 5,72 | + 2,18 |
| Juli | 4,52 | 5,06 | + 0,54 | 3,39 | 3,47 | + 0,08 | 3,23 | 4,91 | + 1,68 |
| Augustus | 4,31 | 4,12 | - 0,19 | 2,72 | 2,27 | - 0,45 | 3,24 | 4,38 | + 1,14 |
| September | 5,04 | 5,08 | + 0,04 | 3,17 | 3,63 | + 0,46 | 3,82 | 5,59 | + 1,77 |
| Oktober | 5,11 | 5,67 | + 0,56 | 3,80 | 3,81 | + 0,01 | 4,29 | 6,02 | + 1,73 |
| November | v 4,89 | 5,39 | v+ 0,50 | v 3,43 | 3,65 | v+ 0,22 | v 3,93 | 5,51 | v+ 1,58 |
| December | 5,40 | 5,87 | + 0,47 | 3,78 | 3,91 | + 0,13 | 3,76 | 5,77 | + 2,01 |
| 1965 Januari | v | 4,97 | | | 3,42 | | | 5,05 | |

| Maandgemiddelden of maanden | Italië | | | Europese Economische Gemeenschap | | | Totaal O.E.S.O.-landen (moederlanden) 2 | | |
|------------------------------------|--------|---------|----------------|----------------------------------|---------|----------------|---|---------|----------------|
| | invoer | uitvoer | handels-balans | invoer | uitvoer | handels-balans | invoer | uitvoer | handels-balans |
| 1956 | 0,20 | 0,26 | + 0,06 | 5,63 | 5,90 | + 0,27 | 7,75 | 8,26 | + 0,51 |
| 1957 | 0,27 | 0,28 | + 0,01 | 6,22 | 6,12 | - 0,10 | 8,47 | 8,42 | - 0,05 |
| 1958 | 0,28 | 0,29 | + 0,01 | 6,08 | 5,72 | - 0,36 | 8,03 | 7,92 | - 0,11 |
| 1959 | 0,34 | 0,36 | + 0,02 | 6,74 | 6,35 | - 0,39 | 8,94 | 8,71 | - 0,23 |
| 1960 | 0,39 | 0,48 | + 0,09 | 7,89 | 7,95 | + 0,06 | 10,35 | 10,78 | + 0,43 |
| 1961 | 0,48 | 0,53 | + 0,05 | 8,90 | 8,71 | - 0,19 | 11,51 | 11,68 | + 0,17 |
| 1962 | 0,56 | 0,72 | + 0,16 | 9,68 | 10,25 | + 0,57 | 12,50 | 13,25 | + 0,75 |
| 1963 | 0,74 | 1,04 | + 0,30 | 11,18 | 12,26 | + 1,08 | 14,33 | 15,51 | + 1,18 |
| 1964 | 0,93 | 0,88 | - 0,05 | 13,10 | 14,57 | + 1,47 | 16,57 | 17,95 | + 1,38 |
| 1963 2 ^e kwartaal | 0,71 | 0,99 | + 0,28 | 11,23 | 12,73 | + 1,50 | 14,40 | 16,05 | + 1,65 |
| 3 ^e kwartaal | 0,82 | 1,08 | + 0,26 | 10,91 | 12,12 | + 1,21 | 13,85 | 15,21 | + 1,36 |
| 4 ^e kwartaal | 0,79 | 1,14 | + 0,35 | 12,57 | 13,44 | + 0,87 | 16,14 | 16,97 | + 0,83 |
| 1964 1 ^e kwartaal | 0,90 | 1,00 | + 0,10 | 13,13 | 13,96 | + 0,83 | 16,51 | 17,36 | + 0,85 |
| 2 ^e kwartaal | 1,02 | 0,86 | - 0,16 | 13,46 | 14,61 | + 1,15 | 17,06 | 18,06 | + 1,00 |
| 3 ^e kwartaal | 0,96 | 0,80 | - 0,16 | 12,18 | 13,63 | + 1,45 | 15,37 | 16,62 | + 1,25 |
| 4 ^e kwartaal | 0,86 | 0,88 | + 0,02 | 13,65 | 16,08 | + 2,43 | 17,34 | 19,76 | + 2,42 |
| 1964 Januari | 0,83 | 0,96 | + 0,13 | 12,74 | 13,34 | + 0,60 | 16,05 | 17,01 | + 0,96 |
| Februari | 0,95 | 1,03 | + 0,08 | 13,05 | 13,87 | + 0,82 | 16,52 | 17,13 | + 0,61 |
| Maart | 0,91 | 1,00 | + 0,09 | 13,52 | 14,65 | + 1,13 | 16,87 | 17,93 | + 1,06 |
| April | 1,02 | 0,94 | - 0,08 | 13,82 | 15,23 | + 1,41 | 17,34 | 18,97 | + 1,63 |
| Mei | 1,08 | 0,74 | - 0,34 | 12,80 | 13,43 | + 0,63 | 16,24 | 16,50 | + 0,26 |
| Juni | 0,97 | 0,88 | - 0,09 | 13,65 | 15,17 | + 1,52 | 17,39 | 18,71 | + 1,32 |
| Juli | 1,00 | 0,80 | - 0,20 | 12,13 | 14,23 | + 2,10 | 15,97 | 17,17 | + 1,20 |
| Augustus | 0,97 | 0,67 | - 0,30 | 11,24 | 11,44 | + 0,20 | 13,76 | 14,09 | + 0,33 |
| September | 0,89 | 0,92 | + 0,03 | 12,93 | 15,23 | + 2,30 | 16,41 | 18,63 | + 2,22 |
| Oktober | 0,98 | 0,87 | - 0,11 | 14,18 | 16,37 | + 2,19 | 17,78 | 20,07 | + 2,29 |
| November | v 0,72 | 0,86 | v+ 0,14 | v 12,97 | 15,41 | v+ 2,44 | v 16,55 | 19,20 | v+ 2,65 |
| December | 0,87 | 0,91 | + 0,04 | 13,81 | 16,46 | + 2,65 | 17,68 | 20,02 | + 2,34 |
| 1965 Januari | v | 2,03 | | | 15,47 | | | 19,64 | |

1 Het Saargebied wordt gerekend bij Frankrijk tot op het einde van het 1^e halfjaar 1959 en bij West-Duitsland vanaf het 2^e halfjaar 1959.
2 Incl. Spanje vanaf 1960.

VIII - 5. — GEOGRAFISCHE SPREIDING VAN DE BUITENLANDSE HANDEL VAN DE B.L.E.U.

(miljarden franken)

Bron : Nationaal Instituut voor de Statistiek.

| Maandgemiddelden of maanden | Verenigde Staten van Amerika | | | Verenigd-Koninkrijk | | | Landen van het sterlinggebied exclusief het Verenigd-Koninkrijk | | |
|------------------------------------|------------------------------|---------|--------------------|------------------------|---------|--------------------|--|---------|--------------------|
| | invoer | uitvoer | handels- balans | invoer | uitvoer | handels- balans | invoer | uitvoer | handels- balans |
| 1956 | 1,70 | 1,26 | - 0,44 | 1,10 | 0,84 | - 0,26 | 1,14 | 0,94 | - 0,20 |
| 1957 | 1,77 | 1,09 | - 0,68 | 1,17 | 0,74 | - 0,43 | 1,18 | 0,87 | - 0,31 |
| 1958 | 1,29 | 1,17 | - 0,12 | 0,96 | 0,72 | - 0,24 | 0,97 | 0,80 | - 0,17 |
| 1959 | 1,35 | 1,81 | + 0,46 | 1,19 | 0,81 | - 0,38 | 1,11 | 0,68 | - 0,43 |
| 1960 | 1,63 | 1,49 | - 0,14 | 1,21 | 0,87 | - 0,34 | 0,95 | 0,83 | - 0,12 |
| 1961 | 1,56 | 1,50 | - 0,06 | 1,33 | 0,86 | - 0,47 | 0,95 | 0,81 | - 0,14 |
| 1962 | 1,88 | 1,72 | - 0,16 | 1,53 | 0,90 | - 0,63 | 1,14 | 0,74 | - 0,40 |
| 1963 | 1,97 | 1,71 | - 0,26 | 1,76 | 1,16 | - 0,60 | 1,29 | 0,81 | - 0,48 |
| 1964 | 2,18 | 1,88 | - 0,30 | 1,88 | 1,15 | - 0,73 | | | |
| 1963 2 ^e kwartaal | 1,97 | 1,72 | - 0,25 | 1,84 | 1,23 | - 0,61 | 1,37 | 0,80 | - 0,57 |
| 3 ^e kwartaal | 1,90 | 1,83 | - 0,07 | 1,62 | 1,11 | - 0,51 | 1,42 | 0,73 | - 0,69 |
| 4 ^e kwartaal | 2,23 | 1,77 | - 0,46 | 1,89 | 1,24 | - 0,65 | 1,19 | 0,84 | - 0,35 |
| 1964 1 ^e kwartaal | 2,17 | 1,88 | - 0,29 | 1,80 | 1,24 | - 0,56 | 1,41 | 0,99 | - 0,42 |
| 2 ^e kwartaal | 2,18 | 1,97 | - 0,21 | 2,03 | 1,17 | - 0,86 | 1,69 | 0,85 | - 0,84 |
| 3 ^e kwartaal | 2,06 | 1,87 | - 0,19 | 1,82 | 0,95 | - 0,87 | 1,44 | 0,77 | - 0,67 |
| 4 ^e kwartaal | 2,31 | 1,79 | - 0,52 | 1,88 | 1,24 | - 0,64 | | | |
| 1964 Januari | 2,24 | 1,88 | - 0,36 | 1,70 | 1,39 | - 0,31 | 1,65 | 1,09 | - 0,56 |
| Februari | 2,15 | 1,90 | - 0,25 | 1,88 | 1,24 | - 0,64 | 1,20 | 0,99 | - 0,21 |
| Maart | 2,12 | 1,86 | - 0,26 | 1,82 | 1,09 | - 0,73 | 1,42 | 0,88 | - 0,54 |
| April | 2,18 | 2,16 | - 0,02 | 2,00 | 1,32 | - 0,68 | 1,77 | 0,86 | - 0,91 |
| Mei | 2,21 | 1,79 | - 0,42 | 1,98 | 0,96 | - 1,02 | 1,49 | 0,77 | - 0,72 |
| Juni | 2,07 | 1,97 | - 0,10 | 2,06 | 1,21 | - 0,85 | 1,74 | 0,94 | - 0,80 |
| Juli | 2,14 | 2,17 | + 0,03 | 2,41 | 0,99 | - 1,42 | 1,56 | 0,83 | - 0,73 |
| Augustus | 2,03 | 1,56 | - 0,47 | 1,16 | 0,81 | - 0,35 | 1,48 | 0,72 | - 0,76 |
| September | 1,99 | 1,87 | - 0,12 | 1,88 | 1,06 | - 0,82 | 1,09 | 0,76 | - 0,33 |
| Oktober | 2,14 | 2,01 | - 0,13 | 1,94 | 1,28 | - 0,66 | 1,03 | 0,88 | - 0,15 |
| November | v 2,14 | 1,81 | v - 0,33 | v 1,83 | 1,27 | v - 0,56 | | 0,89 | |
| December | 2,64 | 1,55 | - 1,09 | 1,87 | 1,16 | | | | |
| 1965 Januari | v | 1,33 | | | 1,38 | | | | |
| Maandgemiddelden of maanden | Latijns-Amerika 1 | | | Kongo en Ruanda-Urundi | | | Oost-Europa | | |
| | invoer | uitvoer | handels- balans | invoer | uitvoer | handels- balans | invoer | uitvoer | handels- balans |
| 1955 | 0,60 | 0,55 | - 0,05 | 0,97 | 0,55 | - 0,42 | 0,36 | 0,41 | + 0,05 |
| 1956 | 0,70 | 0,55 | - 0,15 | 1,01 | 0,59 | - 0,42 | 0,43 | 0,45 | + 0,02 |
| 1957 | 0,65 | 0,80 | + 0,15 | 0,79 | 0,58 | - 0,21 | 0,44 | 0,40 | - 0,04 |
| 1958 | 0,63 | 0,77 | + 0,14 | 0,69 | 0,49 | - 0,20 | 0,39 | 0,37 | - 0,02 |
| 1959 | 0,64 | 0,72 | + 0,08 | 0,81 | 0,38 | - 0,43 | 0,46 | 0,37 | - 0,09 |
| 1960 | 0,75 | 0,68 | - 0,07 | 1,11 | 0,26 | - 0,85 | 0,50 | 0,57 | + 0,07 |
| 1961 | 0,72 | 0,64 | - 0,08 | 0,96 | 0,19 | - 0,77 | 0,56 | 0,55 | - 0,01 |
| 1962 | 0,85 | 0,58 | - 0,27 | 0,76 | 0,21 | - 0,55 | 0,61 | 0,50 | - 0,11 |
| 1963 | 0,92 | 0,46 | - 0,46 | 0,71 | 0,21 | - 0,50 | 0,67 | 0,46 | - 0,21 |
| 1963 1 ^e kwartaal | 0,89 | 0,44 | - 0,45 | 0,72 | 0,17 | - 0,55 | 0,52 | 0,38 | - 0,14 |
| 2 ^e kwartaal | 0,86 | 0,45 | - 0,41 | 0,67 | 0,18 | - 0,49 | 0,63 | 0,47 | - 0,16 |
| 3 ^e kwartaal | 0,98 | 0,46 | - 0,52 | 0,72 | 0,20 | - 0,52 | 0,76 | 0,47 | - 0,29 |
| 4 ^e kwartaal | 0,96 | 0,51 | - 0,45 | 0,72 | 0,27 | - 0,45 | 0,78 | 0,53 | - 0,25 |
| 1964 1 ^e kwartaal | 0,92 | 0,56 | - 0,36 | 0,79 | 0,27 | - 0,52 | 0,62 | 0,52 | - 0,10 |
| 2 ^e kwartaal | 1,13 | 0,57 | - 0,48 | 0,91 | 0,26 | - 0,65 | 0,70 | 0,54 | - 0,16 |
| 3 ^e kwartaal | 0,85 | 0,64 | - 0,21 | 0,85 | 0,28 | - 0,57 | 0,82 | 0,46 | - 0,36 |
| 1963 November | 0,74 | 0,44 | - 0,30 | 0,70 | 0,31 | - 0,39 | 0,63 | 0,44 | - 0,19 |
| December | 0,83 | 0,50 | - 0,33 | 0,53 | 0,23 | - 0,30 | 0,81 | 0,62 | - 0,19 |
| 1964 Januari | 1,05 | 0,59 | - 0,46 | 0,92 | 0,28 | - 0,64 | 0,75 | 0,55 | - 0,20 |
| Februari | 0,93 | 0,58 | - 0,35 | 0,86 | 0,29 | - 0,57 | 0,60 | 0,43 | - 0,17 |
| Maart | 0,76 | 0,52 | - 0,24 | 0,59 | 0,24 | - 0,35 | 0,52 | 0,58 | + 0,06 |
| April | 1,06 | 0,57 | - 0,49 | 1,05 | 0,20 | - 0,85 | 0,58 | 0,62 | + 0,04 |
| Mei | 1,14 | 0,47 | - 0,67 | 0,77 | 0,32 | - 0,45 | 0,62 | 0,50 | - 0,12 |
| Juni | 1,11 | 0,67 | - 0,44 | 0,91 | 0,27 | - 0,64 | 0,90 | 0,50 | - 0,40 |
| Juli | 0,75 | 0,58 | - 0,17 | 1,16 | 0,30 | - 0,86 | 0,77 | 0,46 | - 0,31 |
| Augustus | 0,76 | 0,66 | - 0,10 | 0,59 | 0,27 | - 0,32 | 0,80 | 0,45 | - 0,35 |
| September | 0,96 | 0,70 | - 0,26 | 0,89 | 0,26 | - 0,63 | 0,87 | 0,48 | - 0,39 |
| Oktober | 1,01 | 0,75 | - 0,26 | 0,82 | 0,36 | - 0,46 | 0,73 | 0,48 | - 0,25 |
| November | | 0,57 | | | 0,28 | | | 0,45 | |

1 Omvat : Midden-Amerika, Zuid-Amerika en Mexico.

Bibliografische referenties : Maandelijks bulletin over de buitenlandse handel van de B.L.E.U. — Statistisch Jaarboek voor België. — Statistisch Tijdschrift van het N.I.S. — Industrie, tijdschrift van de V.B.N. — De Belgische Textielnijverheid, maandelijks tijdschrift van Febeltex. — Belgisch Handelstijdschrift van de Belgische Dienst voor de buitenlandse handel. — Handelsoverzicht van de Nederlandsche Kamer van Koophandel voor België en Luxemburg. — Bulletins statistiques : Commerce extérieur (O.E.S.O.). — Statistical Papers : Direction of International Trade (O.V.N.). — Algemeen Statistisch Bulletin (Statistisch Bureau van de Europese Gemeenschappen). — Recherches économiques de Louvain (I.R.E.S.P.). — Cfr. N. B. van tabel VIII-9.

IX. — BETALINGSBALANS

IX - 1. — BETALINGSBALANS VAN DE BELGISCH-LUXEMBURGSE ECONOMISCHE UNIE *

Jaarcijfers — Oude reeks

(miljarden franken)

| | 1952 | 1953 | 1954 | 1955 | 1956 | 1957 | 1958 | 1959 | 1960 | 1961 |
|---|--------|-------|-------|-------|--------|--------------------|--------|-------|-------|-------|
| A. Goederen- en dienstentransacties. | | | | | | | | | | |
| 1. Goederentransacties ¹ : | | | | | | | | | | |
| 1.1. Uitvoer - Invoer (f.o.b.) ² | + 11,1 | - 1,7 | - 5,9 | + 1,5 | + 1,0 | - 6,4 | + 0,9 | - 4,2 | - 1,9 | - 5,7 |
| 1.2. Loonwerk | + 3,1 | + 2,1 | + 1,6 | + 2,0 | + 2,6 | + 2,6 | + 2,4 | + 1,8 | + 2,6 | + 3,4 |
| 1.3. Arbitrage | + 1,1 | + 1,5 | + 1,7 | + 1,4 | + 1,9 | + 2,6 | + 1,2 | + 0,6 | + 0,6 | + 2,3 |
| 2. Niet monetair goud | - 0,1 | ... | ... | - 0,1 | - 0,8 | - 1,1 | ... | - 0,6 | - 0,6 | - 1,1 |
| 3. Vervoer ² | - 4,6 | - 2,3 | - 2,7 | + 1,1 | + 0,8 | + 3,0 | + 2,8 | + 2,5 | + 1,2 | - 0,6 |
| 4. Verzekeringspremies en uitkeringen | - 0,2 | ... | - 0,1 | - 0,7 | - 0,6 | - 0,6 | - 0,7 | - 0,7 | - 0,9 | - 0,7 |
| 5. Reisverkeer ^{1 3} | - 1,5 | - 0,8 | - 0,2 | + 0,3 | + 1,0 | + 1,1 | + 3,3 | - 1,4 | - 1,4 | - 1,1 |
| 6. Investeringsopbrengsten .. | + 0,8 | + 1,1 | + 1,1 | + 2,1 | + 3,5 | + 3,3 | + 2,5 | + 1,1 | + 2,3 | + 2,4 |
| 7. Overheidstransacties niet elders vermeld | + 0,6 | - 0,4 | - 1,1 | - 0,2 | - 1,0 | + 0,1 | - 0,6 | - 2,2 | - 2,4 | - 2,7 |
| 8. Overige | + 0,6 | + 0,5 | + 1,8 | + 2,4 | + 3,6 | + 3,9 | + 5,7 | + 4,3 | + 5,4 | + 5,6 |
| Totaal goederen- en dienstentransacties ... | + 10,9 | ... | - 3,8 | + 9,8 | + 12,0 | + 8,5 | + 17,5 | + 1,2 | + 4,9 | + 1,8 |
| B. Overdrachten. | | | | | | | | | | |
| 9. Particuliere | + 0,2 | + 0,4 | + 1,0 | + 1,1 | + 1,3 | + 1,5 | + 1,2 | + 3,2 | + 3,1 | + 3,5 |
| 10. Staat | + 0,4 | + 0,2 | ... | ... | ... | ... | ... | - 0,8 | - 2,5 | - 0,8 |
| Totaal overdrachten ... | + 0,6 | + 0,6 | + 1,0 | + 1,1 | + 1,3 | + 1,5 | + 1,2 | + 2,4 | + 0,6 | + 2,7 |
| C. Kapitaalverkeer. | | | | | | | | | | |
| 11. Staat | | | | + 2,3 | - 3,8 | + 0,8 ⁵ | + 1,2 | - 3,0 | + 3,2 | - 5,8 |
| 12. Andere overheid | | | | + 0,2 | + 0,2 | - 0,2 | ... | - 0,8 | + 1,7 | + 0,1 |
| 13. Parastatale bedrijven ... | - 3,7 | + 1,4 | + 2,6 | ... | ... | ... | + 1,8 | - 0,1 | - 0,1 | + 1,9 |
| 14. Parastatale kredietinstellingen | | | | ... | ... | + 0,8 | - 0,6 | - 0,5 | + 0,1 | + 0,2 |
| 15. Overige : | | | | | | | | | | |
| 15.1 Geregistreerd kortlopend kapitaalverkeer. | - 1,3 | + 0,4 | + 0,5 | - 0,5 | + 1,0 | - 0,9 | - 0,1 | - 1,2 | + 0,2 | - 1,3 |
| 15.2 Gekende effectentransacties ⁴ : | | | | | | | | | | |
| a) Belgische effect. | — | — | — | — | — | — | — | — | + 0,5 | + 1,5 |
| b) buitenl. effect. | — | — | — | — | — | — | — | — | - 4,5 | - 4,7 |
| 15.3 Overige ^{1 3 4} | - 1,5 | - 2,4 | - 3,9 | - 7,2 | - 9,0 | - 6,6 ⁵ | - 4,9 | - 0,3 | + 1,3 | + 5,5 |
| Totaal kapitaalverkeer ... | - 6,5 | - 0,6 | - 0,8 | - 5,2 | - 11,6 | - 6,1 | - 2,6 | - 5,9 | + 2,4 | - 2,6 |
| D. Niet bepaalde transacties ¹ | — | — | — | - 1,3 | - 1,8 | - 2,2 | - 0,7 | - 1,9 | - 2,1 | - 1,9 |
| E. Vergissingen en weglatingen | - 1,6 | + 0,1 | ... | ... | + 0,5 | + 0,4 | + 0,5 | + 0,1 | + 0,4 | + 0,6 |
| Totaal overeenstemmend met de bewegingen van de goudvoorraad en nettodeviespositie van de geldschepende instellingen | + 3,4 | + 0,1 | - 3,6 | + 4,4 | + 0,4 | + 2,1 | + 15,9 | - 4,1 | + 6,2 | + 0,6 |

* De balansen voor de jaren 1952 tot 1954 zijn niet volledig vergelijkbaar met die van de volgende jaren.

¹ De niet bepaalde transacties blijken vooral goederentransacties (rubriek 1), reisverkeer (rubriek 5) en kapitaalverkeer (rubriek 15.3) te omvatten, die niet over die verschillende rubrieken kunnen ingedeeld worden voor al de jaren door bovenstaande tabel. Een dergelijke verdeling is nochtans mogelijk voor 1961 en werd nu doorgevoerd in tabel IX 2, hetgeen niet het geval is voor deze tabel want als gevolg van deze verdeling zouden de cijfers van 1961 niet meer vergelijkbaar geweest zijn met die van de voorgaande jaren.

² De rubriek 1.1 « F.O.B.-uit- en invoer » omvat in beginsel de andere vervoeruitgaven dan die welke op de goedereninvoer betrekking hebben.

³ Het is niet steeds eenvoudig een scheiding te maken tussen het reisverkeer en de kapitaalbewegingen die onder de rubriek 15.3 « Overige » moeten geregistreerd worden. Het schijnt dat in 1955, 1956 en 1957 het saldo van de eerste van die rubrieken in werkelijkheid minder gunstig en het saldo van de tweede gunstiger waren dan uit bovenstaande tabel blijkt, terwijl in 1958 zich het omgekeerde schijnt voorgedaan te hebben. Men beschikt evenwel niet over voldoende nauwkeurige gegevens om de cijfers te kunnen verbeteren.

⁴ Voor het jaar 1960 en 1961 konden de gekende effectentransacties (rubriek 15.2) van het andere kapitaalverkeer van de particuliere sector (rubriek 15.3) afgezonderd worden; voor de periode 1952-1959 kon die verdeling bij gebrek aan inlichtingen niet gedaan worden.

⁵ De kapitaalvoer opgenomen onder rubriek 11 « Staat » en de kapitaalvoer geteld onder rubriek 15.3 « Overige », omvatten het deel van de lening van \$ 80 miljoen van de Belgische Staat op de Amerikaanse markt, waarop Belgisch-Luxemburgse ingezetenen inschreven; het bedrag van die inschrijvingen is echter niet gekend.

**IX - 2. — ALGEMENE BETALINGSBALANS
VAN DE BELGISCH-LUXEMBURGSE ECONOMISCHE UNIE**

Zesmaandelijks en jaarlijkse cijfers — Nieuwe reeks *

(Miljarden franken)

| | 1961 | 1962 | | 1963 | | | 1964 |
|---|--------------|--------------|--------------|--------------|--------------|--------------|--------------|
| | Jaar | 2e halfjaar | Jaar | 1e halfjaar | 2e halfjaar | Jaar | 1e halfjaar |
| 1. Goederen- en dienstentransacties : | | | | | | | |
| 1.1 Goederentransacties : | | | | | | | |
| 1.11 Uit- en invoer ¹ | - 6,1 | - 3,5 | - 6,4 | - 2,7 | - 5,9 | - 8,6 | - 7,3 |
| 1.12 Loonwerk | + 2,7 | + 1,8 | + 3,8 | + 1,7 | + 1,6 | + 3,3 | + 2,2 |
| 1.13 Arbitrage | + 2,3 | + 1,1 | + 3,1 | + 0,9 | + 1,5 | + 2,4 | + 2,8 |
| 1.2 Niet-monetair goud | - 0,9 | - 0,3 | - 0,5 | - 0,1 | - 0,6 | - 0,7 | - 0,5 |
| 1.3 Vervoer- en verzekeringskosten van goederen ² | - 0,4 | + 0,3 | + 0,7 | ... | - 0,3 | - 0,3 | - 0,1 |
| 1.4 Andere vervoerkosten | | - 0,1 | - 0,2 | + 0,4 | + 0,4 | + 0,8 | + 0,5 |
| 1.5 Reisverkeer | - 2,4 | - 1,0 | - 2,2 | - 1,1 | - 2,1 | - 3,2 | - 1,4 |
| 1.6 Opbrengsten uit investeringen ... | + 1,8 | + 1,1 | + 0,7 | - 0,7 | + 0,1 | - 0,6 | - 1,0 |
| 1.7 Overheidstransacties niet elders vermeld | - 0,4 | - 1,2 | - 0,6 | - 0,7 | - 0,7 | - 1,4 | - 1,4 |
| 1.8 Overige : | | | | | | | |
| 1.81 Grensarbeiders | + 3,3 | + 1,8 | + 3,7 | + 1,9 | + 2,1 | + 4,0 | + 1,9 |
| 1.82 Overige | + 1,8 | + 0,8 | + 1,5 | + 0,6 | - 0,5 | + 0,1 | + 0,4 |
| Totaal 1 ... | + 1,7 | + 0,8 | + 3,6 | + 0,2 | - 4,4 | - 4,2 | - 3,9 |
| 2. Overdrachten : | | | | | | | |
| 2.1 Particulieren | + 3,0 | + 1,3 | + 2,6 | + 1,4 | + 1,1 | + 2,5 | + 1,2 |
| 2.2 Staat | - 2,1 | - 0,7 | - 1,4 | - 1,3 | - 1,4 | - 2,7 | - 0,9 |
| Totaal 2 ... | + 0,9 | + 0,6 | + 1,2 | + 0,1 | - 0,3 | - 0,2 | + 0,3 |
| 3. Nettokapitaalverkeer van de overheid : | | | | | | | |
| 3.1 Staat | - 5,8 | - 1,5 | - 2,8 | + 2,9 | - 0,9 | + 2,0 | + 0,6 |
| 3.2 Andere overheid | + 0,1 | + 0,1 | + 0,4 | ... | + 0,1 | + 0,1 | + 1,0 |
| Totaal 3 ... | - 5,7 | - 1,4 | - 2,4 | + 2,9 | - 0,8 | + 2,1 | + 1,6 |
| 4. Nettokapitaalverkeer van de bedrijven en particulieren : | | | | | | | |
| 4.1 Overheidsbedrijven | + 1,9 | - 0,4 | - 0,1 | ... | - 0,1 | - 0,1 | + 0,2 |
| 4.2 Openbare kredietinstellingen | + 0,2 | - 0,1 | - 0,7 | + 0,5 | + 0,2 | + 0,7 | + 2,2 |
| 4.3 Particuliere sector : | | | | | | | |
| 4.31 Gekende effectentransacties . | | | | | | | |
| a) Belgische effecten | + 1,5 | + 0,2 | + 0,8 | + 0,4 | + 0,4 | + 0,8 | - 0,2 |
| b) buitenlandse effecten | - 4,7 | - 1,6 | - 3,0 | - 2,7 | - 2,4 | - 5,1 | - 1,3 |
| 4.32 Overige (directe investeringen inbegrepen) | + 5,2 | + 1,8 | + 3,4 | + 2,4 | + 2,9 | + 5,3 | + 1,5 |
| Totaal 4 ... | + 4,1 | - 0,1 | + 0,4 | + 0,6 | + 1,0 | + 1,6 | + 2,4 |
| 5. Vergissingen en weglatingen | + 0,7 | + 0,1 | + 1,4 | + 1,4 | - 0,8 | + 0,6 | + 0,9 |
| Totaal 1 tot 5 ... | + 1,7 | ... | + 4,2 | + 5,2 | - 5,3 | - 0,1 | + 1,3 |
| 6. Herfinanciering buiten de geldschepende instellingen van commerciële vorderingen op het buitenland (stijging : -) | - 1,1 | - 0,1 | - 0,2 | - 1,3 | + 0,8 | - 0,5 | - 0,6 |
| 7. Totaal (1 tot 6) overeenstemmend met de mutaties van de goudvoorraad en de nettodeviespositie van de geldschepende instellingen | + 0,6 | - 0,1 | + 4,0 | + 3,9 | - 4,5 | - 0,6 | + 0,7 |
| Nationale Bank | + 12,1 | + 1,4 | - 1,7 | + 7,6 | + 3,6 | + 11,2 | + 1,0 |
| Overige | - 11,5 | - 1,5 | + 5,7 | - 3,7 | - 8,1 | - 11,8 | - 0,3 |

* Diverse wijzigingen ten einde rekening te houden met de richtlijnen van het « Balance of Payments Manual » van het Internationale Monetair Fonds hebben geleid tot een onderbreking van de continuïteit van de inzake betalingsbalans beschikbare reeksen. De nieuwe reeks verschilt voornamelijk van de reeks 1955-1961 van tabel IX-1 op de volgende punten :
— de invoer omvat voortaan de waarde van zekere goederen waarvoor vroeger slechts het maakloon geboekt werd, en de uitvoer, diezelfde waarde vermeerderd met de vervoerkosten vanaf het land van herkomst tot in de B.L.E.U. en met de beweringskosten;
— de vervoer- en verzekeringskosten zijn thans ingedeeld volgens het nieuwe schema voorgeschreven door de 3e uitgave van het « Balance of Payments Manual »;
— de voorheen gebruikte methode voor het bekomen van een f.o.b.-raming van de invoer werd opgegeven. Hieruit volgt dat een deel van de uitgaven voor vervoer en verzekering die op de invoer betrekking hebben thans daarin begrepen zijn;
— de transacties die voorheen voorkwamen onder de rubriek « Niet bepaalde transacties » konden thans ingedeeld worden in « Goederentransacties » (rubriek 1.1) « Reisverkeer » (rubriek 1.5) en « Overig nettokapitaalverkeer van de bedrijven en particulieren (rubriek 4.32).
— de lopende uitgaven van de Europese instellingen waarvan de zetel in de B.L.E.U. gevestigd is, zijn overgedragen van rubriek 1.8 « Overige diensten » naar rubriek 1.7 « Overheidstransacties niet elders vermeld ».
Een vollediger beschrijving van de verschillen tussen de oude en de nieuwe reeksen komt voor in het meernummer 1963 van het Tijdschrift voor Documentatie en Voorlichting blz. 482 tot 495.

¹ Voor een deel van de invoer zijn het c.i.f.-cijfers, d.w.z. inclusief de vervoer- en verzekeringskosten van deze invoer.

² Deze rubriek vermeldt, in uitgaven, slechts een deel van de kosten van het vervoer en de verzekering van de invoer. Het andere deel kan niet gescheiden worden van de invoer waarop het betrekking heeft en is dus begrepen in de uitgaven van de rubriek 1.1 « Uit- en invoer » (zie noot 1).

³ Voor 1961, zijn alleen de cijfers beschikbaar die terzelfder tijd betrekking hebben op de rubrieken 1.3 « Vervoer- en verzekeringskosten van goederen » en 1.4 « Andere vervoerkosten ». Daarenboven, kunnen deze cijfers niet helemaal worden vergeleken met de gecombineerde cijfers van de rubrieken 1.3 en 1.4 voor de volgende jaren. Zij omvatten niet de ontvangsten en uitgaven voor de verzekering van het goederenvervoer die vanaf 1962 begrepen zijn in rubriek 1.8 en ook niet de aan- en verkopen van boordproviand en de ontvangsten en uitgaven voor het personenvervoer die vanaf 1962 opgenomen zijn in rubriek 1.4.

**IX - 3. — ALGEMENE BETALINGSBALANS
VAN DE BELGISCH-LUXEMBURGSE ECONOMISCHE UNIE**

Cijfers per kwartaal

(Miljarden franken)

| | 1962 | 1963 | | | | 1964 | | | Eerste 9 maanden | |
|---|-------------|-------------|-------------|-------------|-------------|---------------|---------------|---------------|------------------|--------|
| | 4e kwartaal | 1e kwartaal | 2e kwartaal | 3e kwartaal | 4e kwartaal | 1e kwartaal v | 2e kwartaal v | 3e kwartaal v | 1963 | 1964 v |
| 1. Goederen- en dienstentransacties : | | | | | | | | | | |
| 1.1 Goederentransacties : | | | | | | | | | | |
| Uitvoer | 47,9 | 45,8 | 50,3 | 50,3 | 54,7 | 54,6 | 56,8 | 55,0 | 146,4 | 166,4 |
| Invoer ¹ | 50,6 | 47,3 | 51,5 | 52,8 | 58,1 | 58,0 | 60,7 | 58,0 | 151,6 | 176,7 |
| Saldo ... | - 2,7 | - 1,5 | - 1,2 | - 2,5 | - 3,4 | - 3,4 | - 3,9 | - 3,0 | - 5,2 | -10,3 |
| Overige goederentransacties ... | + 1,3 | + 1,2 | + 1,4 | + 1,5 | + 1,6 | + 2,3 | + 2,7 | + 2,5 | + 4,1 | + 7,5 |
| 1.2 Niet-monetair goud | - 0,1 | ... | - 0,1 | - 0,2 | - 0,4 | - 0,4 | - 0,1 | - 0,1 | - 0,3 | - 0,6 |
| 1.3 Vervoer- en verzekeringskosten van goederen ² | + 0,1 | ... | ... | - 0,2 | - 0,1 | + 0,1 | - 0,2 | - 0,2 | - 0,2 | - 0,3 |
| 1.4 Investeringsopbrengsten | + 0,7 | - 0,1 | - 0,6 | ... | + 0,1 | - 0,1 | - 0,9 | + 0,2 | - 0,7 | - 0,8 |
| 1.5 Overheidstransacties niet elders vermeld | - 1,2 | - 0,2 | - 0,5 | - 0,3 | - 0,4 | - 0,9 | - 0,5 | - 1,0 | - 1,0 | - 2,4 |
| 1.6 Overige | + 1,4 | + 1,2 | + 0,6 | - 0,6 | + 0,5 | + 0,5 | + 0,9 | - 0,6 | + 1,2 | + 0,8 |
| Totaal 1 | - 0,5 | + 0,6 | - 0,4 | - 2,3 | - 2,1 | - 1,9 | - 2,0 | - 2,2 | - 2,1 | - 6,1 |
| 2. Overdrachten : | | | | | | | | | | |
| 2.1 Particulieren | + 0,9 | + 0,6 | + 0,8 | + 0,5 | + 0,6 | + 0,5 | + 0,7 | + 0,8 | + 1,9 | + 2,0 |
| 2.2 Staat | - 0,5 | - 1,0 | - 0,3 | - 0,3 | - 1,1 | - 0,2 | - 0,7 | - 0,3 | - 1,6 | - 1,2 |
| Totaal 2 ... | + 0,4 | - 0,4 | + 0,5 | + 0,2 | - 0,5 | + 0,3 | ... | + 0,5 | + 0,3 | + 0,8 |
| 3. Nettokapitaalverkeer van de overheid : | | | | | | | | | | |
| 3.1 Staat | + 0,3 | + 1,7 | + 1,2 | - 1,0 | + 0,1 | + 0,2 | + 0,4 | - 1,3 | + 1,9 | - 0,7 |
| 3.2 Andere overheid | ... | ... | ... | ... | + 0,1 | + 2,0 | - 1,0 | + 0,3 | ... | + 1,3 |
| Totaal 3 ... | + 0,3 | + 1,7 | + 1,2 | - 1,0 | + 0,2 | + 2,2 | - 0,6 | - 1,0 | + 1,9 | + 0,6 |
| 4. Nettokapitaalverkeer van de bedrijven en particulieren : | | | | | | | | | | |
| 4.1 Overheidsbedrijven en openbare kredietinstellingen | - 0,4 | + 0,4 | + 0,1 | + 0,1 | ... | + 2,1 | + 0,3 | - 0,4 | + 0,6 | + 2,0 |
| 4.2 Particuliere sector | | | | | | | | | | |
| 4.21 Gekende effectentransacties : | | | | | | | | | | |
| a) Belgische effecten ... | + 0,3 | + 0,2 | + 0,2 | + 0,2 | + 0,2 | - 0,3 | + 0,1 | + 0,3 | + 0,6 | + 0,1 |
| b) buitenlandse effecten . | - 1,1 | - 1,8 | - 0,9 | - 1,3 | - 1,1 | - 1,5 | + 0,2 | + 0,3 | - 4,0 | - 1,0 |
| 4.22 Overige (directe investeringen inbegrepen) | - 0,6 | + 1,6 | + 0,8 | + 2,2 | + 0,7 | - 0,3 | + 1,8 | + 3,5 | + 4,6 | + 5,0 |
| Totaal 4 ... | - 1,8 | + 0,4 | + 0,2 | + 1,2 | - 0,2 | ... | + 2,4 | + 3,7 | + 1,8 | + 6,1 |
| 5. Vergissingen en weglatingen | + 0,7 | + 1,4 | ... | - 1,0 | + 0,2 | + 0,8 | + 0,1 | - 0,2 | + 0,4 | + 0,7 |
| Totaal 1 tot 5 ... | - 0,9 | + 3,7 | + 1,5 | - 2,9 | - 2,4 | + 1,4 | - 0,1 | + 0,8 | + 2,3 | + 2,1 |
| 6. Herfinanciering buiten de geldschepende instellingen van commerciële vorderingen op het buitenland (stijging : -) | + 1,6 | - 1,3 | ... | + 0,5 | + 0,3 | - 1,3 | + 0,7 | + 1,3 | - 0,8 | + 0,7 |
| 7. Totaal (1 tot 6) overeenstemmend met de mutaties van de goudvoorraad en de nettodevizepositie van de geldschepende instellingen | + 0,7 | + 2,4 | + 1,5 | - 2,4 | - 2,1 | + 0,1 | + 0,6 | + 2,1 | + 1,5 | + 2,8 |
| Nationale Bank | + 2,4 | + 4,4 | + 3,2 | + 1,0 | + 2,6 | - 0,4 | + 1,4 | + 2,0 | + 8,6 | + 3,0 |
| Overige | - 1,7 | - 2,0 | - 1,7 | - 3,4 | - 4,7 | + 0,5 | - 0,8 | + 0,1 | - 7,1 | - 0,2 |

¹ Voor een deel van de invoer zijn het c.i.f.-cijfers, d.w.z. inclusief de vervoer- en verzekeringskosten van die invoer.

² Die rubriek vermeldt, in uitgaven, slechts een deel van de kosten van het vervoer en de verzekering van de invoer. Het andere deel kan niet gescheiden worden van de invoer waarop het betrekking heeft en is dus begrepen in de uitgaven van de rubriek 1.1 « Goederentransacties : Invoer » (zie noot 1).

Bibliografische referenties : Belgische Economische Statistieken 1941-1950 en 1951-1960 (N.B.B.). — Tijdschrift voor Documentatie en Voorlichting (N.B.B.) : XXXIXe Jaargang, deel 1, nr 5, blz. 517 « De betalingsbalans van de B.L.E.U. voor 1963 », XLe Jaargang, deel 1, nr 1, blz. 22 : « Aanpassing van bepaalde reeksen van de « Statistieken » — Hoofdstukken IX « Betalingsbalans » en XIII « Geldschepende instellingen ». — Statistisch Jaarboek voor België. — De Belgische Economie in 1963 (M.E.Z.). — Recherches économiques de Louvain (I.R.E.S.P.). — Cahiers économiques de Bruxelles (D.U.L.B.E.A.). — Bulletin statistique (O.E.S.O.). — International Financial Statistics (I.M.F.).

X. — VALUTAMARKT

1. — OFFICIELE WISSELKOERSEN VASTGESTELD DOOR DE IN VERREKENINGSKAMER TE BRUSSEL VERGADERDE BANKIERS

(Belgische franken)

| Daggemiddelden | 1 U.S. dollar | 1 Franke frank of 100 oude Franke franken | 1 pond sterling | 1 Nederl. gulden | 1 Zwitserse frank | 1 Deutsche Mark | 100 Italiaanse lire | 1 Zweedse kroon | 1 Noorse kroon | 1 Deense kroon | 1 Canadese dollar | | 100 escudo | 100 Oostenr. schilling |
|----------------------------------|---------------|---|-----------------|--|-------------------|--|---------------------|-----------------|----------------|----------------|--|--|------------|------------------------|
| | | | | | | | | | | | Kabel | Post | | |
| 1960 | 49,86 | 10,17 | 139,98 | 13,22 | 11,54 | 11,96 | 8,03 | 9,65 | 6,99 | 7,23 | 51,427 | 51,425 | 174,41 | 192,11 |
| 1961 | 49,86 | 10,16 | 139,72 | 13,19 ¹ 13,85 ² | 11,54 | 11,95 ¹ 12,51 ² | 8,03 | 9,65 | 6,98 | 7,22 | 50,469 ³ 48,153 ⁴ | 50,468 ³ 48,149 ⁴ | 174,21 | 192,32 |
| 1962 | 49,76 | 10,15 | 139,71 | 13,81 | 11,51 | 12,45 | 8,02 | 9,65 | 6,97 | 7,21 | 46,553 | 46,552 | 174,19 | 192,77 |
| 1963 | 49,86 | 10,18 | 139,62 | 13,85 | 11,54 | 12,51 | 8,02 | 9,61 | 6,97 | 7,22 | 46,227 | 46,226 | 174,05 | 193,09 |
| 1964 | 49,75 | 10,15 | 138,89 | 13,79 | 11,52 | 12,52 | 7,97 | 9,66 | 6,95 | 7,19 | 46,119 | 46,118 | 173,16 | 192,60 |
| 1963 4 ^e kwartaal ... | 49,87 | 10,18 | 139,50 | 13,84 | 11,56 | 12,54 | 8,01 | 9,60 | 6,97 | 7,22 | 46,244 | 46,243 | 173,95 | 192,99 |
| 1964 1 ^e kwartaal ... | 49,82 | 10,17 | 139,39 | 13,82 | 11,52 | 12,54 | 8,00 | 9,63 | 6,96 | 7,21 | 46,118 | 46,118 | 173,80 | 192,83 |
| 2 ^e kwartaal ... | 49,80 | 10,16 | 139,33 | 13,78 | 11,53 | 12,53 | 7,97 | 9,69 | 6,97 | 7,21 | 46,073 | 46,072 | 173,70 | 192,79 |
| 3 ^e kwartaal ... | 49,73 | 10,15 | 138,60 | 13,77 | 11,51 | 12,51 | 7,96 | 9,68 | 6,94 | 7,18 | 46,103 | 46,101 | 172,77 | 192,67 |
| 4 ^e kwartaal ... | 49,63 | 10,13 | 138,28 | 13,80 | 11,50 | 12,48 | 7,94 | 9,63 | 6,93 | 7,17 | 46,181 | 46,179 | 172,41 | 192,13 |
| 1964 Februari | 49,82 | 10,17 | 139,37 | 13,82 | 11,52 | 12,54 | 8,00 | 9,61 | 6,96 | 7,20 | 46,133 | 46,134 | 173,76 | 192,81 |
| Maart | 49,82 | 10,17 | 139,40 | 13,82 | 11,51 | 12,54 | 7,99 | 9,68 | 6,96 | 7,22 | 46,108 | 46,107 | 173,81 | 192,80 |
| April | 49,79 | 10,16 | 139,36 | 13,80 | 11,52 | 12,53 | 7,97 | 9,69 | 6,97 | 7,22 | 46,061 | 46,060 | 173,74 | 192,72 |
| Mei | 49,77 | 10,16 | 139,33 | 13,78 | 11,53 | 12,52 | 7,97 | 9,69 | 6,96 | 7,21 | 46,049 | 46,048 | 173,71 | 192,69 |
| Juni | 49,85 | 10,17 | 139,29 | 13,77 | 11,55 | 12,55 | 7,98 | 9,70 | 6,97 | 7,21 | 46,110 | 46,109 | 173,65 | 192,97 |
| Juli | 49,78 | 10,16 | 138,89 | 13,77 | 11,52 | 12,53 | 7,97 | 9,68 | 6,96 | 7,20 | 46,036 | 46,034 | 173,15 | 192,84 |
| Augustus | 49,74 | 10,15 | 138,61 | 13,76 | 11,51 | 12,51 | 7,96 | 9,68 | 6,94 | 7,18 | 46,108 | 46,107 | 172,79 | 192,73 |
| September ... | 49,68 | 10,14 | 138,29 | 13,77 | 11,50 | 12,50 | 7,95 | 9,67 | 6,93 | 7,17 | 46,164 | 46,163 | 172,38 | 192,43 |
| Oktober | 49,63 | 10,13 | 138,14 | 13,78 | 11,50 | 12,49 | 7,94 | 9,62 | 6,93 | 7,16 | 46,154 | 46,152 | 172,19 | 192,13 |
| November ... | 49,63 | 10,13 | 138,20 | 13,81 | 11,50 | 12,48 | 7,94 | 9,63 | 6,93 | 7,16 | 46,201 | 46,198 | 172,26 | 192,07 |
| December | 49,64 | 10,13 | 138,50 | 13,82 | 11,50 | 12,48 | 7,94 | 9,65 | 6,94 | 7,18 | 46,189 | 46,187 | 172,77 | 192,20 |
| 1965 Januari | 49,63 | 10,13 | 138,51 | 13,81 | 11,49 | 12,47 | 7,94 | 9,66 | 6,94 | 7,18 | 46,214 | 46,211 | 172,77 | 192,09 |
| Februari | 49,63 | 10,13 | 138,71 | 13,81 | 11,47 | 12,48 | 7,94 | 9,66 | 6,94 | 7,18 | 46,135 | 46,132 | 172,99 | 192,05 |

¹ Gemiddelde van 1 januari tot 8 maart 1961. — ² Gemiddelde van 6 maart tot 31 december 1961. — ³ Gemiddelde van 1 januari tot 20 juni 1961. — ⁴ Gemiddelde van 21 juni tot 31 december 1961.

X - 2. — VALUTA'S VAN DE LIDSTATEN VAN DE E.M.A.

parikoers tegenover de dollar, marges van de aan- en verkoopkoersen van de centrale banken
en uiterste noteringen te Brussel op 28 februari 1965

| Land | Parikoers (of gemiddelde koers) tegenover de U.S.-dollar ¹ | Marges van de koers van de U.S.-dollar in pct. van de parikoers (of van de gemiddelde dollarkoers) | | Uiterste noteringen te Brussel | | |
|---------------------------|---|--|----------------------|--------------------------------|----------------------|-----------|
| | | Verkoop (+) | Aankoop (-) | aankoop ⁴ | verkoop ⁵ | voor : |
| | | | | in Belgische franken | | |
| Oostenrijk | 26,— sch. | + 0,769 | - 0,769 | 189,4080 | 195,2519 | 100 sch. |
| België | 50,— BF | + 0,750 | - 0,750 | — | — | — |
| Denemarken | 6,90714 DK | + 0,729 | - 0,719 | 7,1325 | 7,3459 | 1 DK |
| Frankrijk | 4,93706 FF | + 0,748 | - 0,751 | 9,9769 | 10,2806 | 1 FF |
| Duitsland | 4,— DM | + 0,750 | - 0,750 | 12,3139 | 12,6889 | 1 DM |
| Griekenland | 30,— Dr. | + 0,333 | - 0,333 | — | — | — |
| IJsland | 43,— IJsl.K. | + 0,140 | - 0,116 | — | — | — |
| Italië | 625,— Lires | + 0,720 | - 0,720 | 7,8832 | 8,1184 | 100 Lires |
| Nederland | 3,62 Fl. | + 0,760 | - 0,760 | 13,6052 | 14,0223 | 1 Fl. |
| Noorwegen | 7,14286 NK | + 0,800 | - 0,740 | 6,8924 | 7,1050 | 1 NK |
| Portugal | 28,75 Esc. | + 1,148 | - 1,148 | 170,6499 | 177,2519 | 100 Esc. |
| Spanje | 60,— Pesetas | + 0,750 | - 0,750 | — | — | — |
| Zweden | 5,17321 Z.K. | + 0,759 | - 0,739 | 9,5203 | 9,8101 | 1 Z.K. |
| Zwitserland | 4,37282 Z.F. | + 1,765 | - 1,780 | 11,1517 | 11,7287 | 1 Z.F. |
| Turkije | 9,— T.P. | + 0,889 | — | — | — | — |
| Verenigd-Koninkrijk | 2,80 £ ² | + 0,714 ³ | - 0,714 ³ | 137,9575 | 142,0575 | 1 £ |

- ¹ I.M.F.-parikoers, behalve voor Zwitserland, waar de aangeduide parikoers diegene is die toegepast wordt door de centrale bank.
² Notering uitgedrukt in U.S.-dollar per pond sterling.
³ De marges van het Verenigd-Koninkrijk kunnen niet geheel met die van de andere landen vergeleken worden; zij zijn de grenzen waartussen het pond, uitgedrukt in U.S.-dollars, schommelt, terwijl voor de andere landen de marges de grenzen aanduiden van de U.S.-dollarschommelingen, uitgedrukt in nationale munt.
⁴ (Parikoers van de BF tegenover de U.S.-dollar — marge uitgedrukt in BF van de aankoopkoers van de Nationale Bank van België voor de U.S.-dollar) : (Muntpariteit van de lidstaat tegenover de U.S.-dollar + marge, uitgedrukt in de munt van deze lidstaat, van de verkoopkoers van de centrale bank van deze lidstaat voor de U.S.-dollar.)
⁵ (Parikoers in BF tegenover de U.S.-dollar + marge uitgedrukt in BF van de verkoopkoers van de Nationale Bank van België voor de U.S.-dollar) : (Muntpariteit van de lidstaat tegenover de U.S.-dollar — marge, uitgedrukt in de munt van deze lidstaat, van de aankoopkoers van de centrale bank van deze lidstaat voor de U.S.-dollar.)

stijlografische referenties : Koerslijst der Fondsen- en Wisselbeurs van Brussel.

XI. — RIJKSFINANCIËN

1. — STAND VAN DE SCHATKIST ¹

(miljarden franken)

Bron : Ministerie van Financiën.

| Tijdvak | Uitvoering van de gewone begroting | | | Uitvoering van de buitengewone begroting | | | Totaal begrotingssaldo (7) = (8) + (6) | Financiering van het begrotingssaldo | | | | |
|----------------------|------------------------------------|--------------------|--------------------------|--|--------------------|--------------------------|---|---|--------------------------------------|--|---------------------------|---|
| | Uitgaven (1) | Ontvangsten (2) | Saldo (3) = (2) - (1) | Uitgaven (4) | Ontvangsten (5) | Saldo (6) = (5) - (4) | | Binnenlandse gevestigde leningen (8) | Binnenlandse vlottende schuld (9) | Buitenlandse gevestigde leningen en vlottende schuld (10) | Gelden van derden (11) | Incasso en andere schatkistverrichtingen ³ (12) |
| 1958 | 101,4 | 94,3 | - 7,1 | 18,0 | 0,4 | -17,6 | -24,7 | +10,7 | +12,8 | + 3,9 | -1,7 | - 1,0 |
| 1959 | 108,4 | 100,2 | - 8,2 | 18,1 | 0,2 | -17,9 | -26,1 | +20,3 | + 0,2 | + 5,2 | -1,0 | + 1,4 |
| 1960 | 111,2 | 108,1 | - 3,1 | 23,7 | 0,3 | -23,4 | -26,5 | +27,1 | - 9,4 | +10,6 | -0,2 | - 1,6 |
| 1961 | 126,0 | 120,4 | - 5,6 | 14,6 | 0,4 | -14,2 | -19,8 | +13,0 | + 5,5 | + 3,4 | -2,5 | + 0,4 |
| 1962 | 130,1 | 131,2 | + 1,1 | 17,8 | 0,5 | -17,3 | -16,2 | +20,1 | + 6,0 | - 9,3 | -0,5 | - 0,1 |
| 1963 | 143,0 | 139,5 | - 3,5 | 22,0 | 0,4 | -21,6 | -25,1 | +17,4 | + 2,4 | +10,5 | -3,7 | - 1,5 ² |
| 1962 Eerste 9 m. ... | 97,7 | 93,8 | - 3,9 | 11,7 | 0,3 | -11,4 | -15,3 | + 9,9 | +14,3 | - 8,4 | -0,3 | - 0,2 |
| 1963 Eerste 3 m. ... | 39,8 | 32,6 | - 7,2 | 5,5 | 0,2 | - 5,3 | -12,5 | + 4,9 | + 6,3 | + 3,6 | -2,6 | + 0,3 |
| Eerste 6 m. ... | 73,4 | 63,8 | - 9,6 | 9,2 | 0,3 | - 8,9 | -18,5 | + 6,0 | + 7,5 | + 6,7 | -1,6 | - 0,1 ² |
| Eerste 9 m. ... | 105,3 | 103,8 | - 1,5 | 15,4 | 0,3 | -15,1 | -16,6 | +10,1 | + 3,4 | + 7,5 | -2,6 | - 1,9 ² |
| 1964 Eerste 3 m. ... | 40,6 | 38,4 | - 2,2 | 5,7 | 0,1 | - 5,6 | - 7,8 | +11,8 | - 4,3 | + 1,3 | +0,4 | - 1,4 ² |
| Eerste 6 m. ... | 81,7 | 75,1 | - 6,6 | 11,5 | 0,2 | -11,3 | -17,9 | +18,8 | - 6,4 | + 2,3 | +1,8 | + 1,4 ² |
| Eerste 9 m. ... | 116,7 | 118,4 | + 1,7 | 18,1 | 0,2 | -17,9 | -16,2 | +18,8 | - 8,5 | + 3,3 | +1,0 | + 1,6 ² |
| 1963 November ... | 10,0 | 10,2 | + 0,2 | 2,3 | ... | - 2,3 | - 2,1 | ... | - 0,5 | + 0,8 | +0,8 | + 1,0 ² |
| December | 14,8 | 13,5 | - 1,3 | 2,0 | 0,1 | - 1,9 | - 3,2 | ... | + 2,4 | + 0,7 | +0,3 | - 0,2 ² |
| 1964 Januari | 14,6 | 15,7 | + 1,1 | 1,2 | 0,1 | - 1,1 | ... | ... | + 1,4 | - 0,2 | -1,2 | ... ² |
| Februari | 12,8 | 11,3 | - 1,5 | 2,5 | ... | - 2,5 | - 4,0 | +11,8 | - 9,2 | + 1,5 | ... | - 0,1 ² |
| Maart | 13,2 | 11,4 | - 1,8 | 2,0 | ... | - 2,0 | - 3,8 | ... | + 3,5 | ... | +1,6 | - 1,3 ² |
| April | 14,5 | 12,3 | - 2,2 | 1,9 | ... | - 1,9 | - 4,1 | ... | - 0,2 | + 0,5 | -1,6 | + 5,4 ² |
| Mei | 11,4 | 11,3 | - 0,1 | 1,5 | 0,1 | - 1,4 | - 1,5 | + 0,1 | - 0,1 | + 0,5 | +1,5 | - 0,5 ² |
| Juni | 15,2 | 13,1 | - 2,1 | 2,4 | ... | - 2,4 | - 4,5 | + 6,9 | - 1,8 | ... | +1,5 | - 2,1 ² |
| Juli | 14,1 | 21,9 | + 7,8 | 2,5 | ... | - 2,5 | + 5,3 | ... | - 3,9 | - 0,2 | -1,8 | + 0,6 ² |
| Augustus | 9,6 | 10,0 | + 0,4 | 2,1 | ... | - 2,1 | - 1,7 | ... | + 1,0 | + 0,4 | +0,2 | + 0,1 ² |
| September ... | 11,3 | 11,4 | + 0,1 | 2,0 | ... | - 2,0 | - 1,9 | ... | + 0,8 | + 0,8 | +0,8 | - 0,5 ² |
| Oktober | 12,2 | 11,8 | - 0,4 | 1,4 | ... | - 1,4 | - 1,8 | + 5,2 | - 3,5 | ... | -1,9 | + 2,0 ² |
| November ... | 10,5 | 11,6 | + 1,1 | 1,6 | ... | - 1,6 | - 0,5 | ... | + 1,2 | - 0,3 | +0,3 | - 0,7 ² |

¹ De gegevens van deze tabel stemmen niet overeen met de cijfers van de officiële stand van de Schatkist, die aan het Parlement wordt medegedeeld. Alle boekhoudverrichtingen geven inderdaad niet gelijktijdig aanleiding tot beweging van gelden. Bijv. de begrotingsaanwijzing van een overschrijving op de begroting voor orde brengt op het ogenblik van de verrichting geen enkele betaling teweeg. De cijfers van onderhavige tabel vertegenwoordigen de werkelijke uitgaven en ontvangsten. De boekhoudcijfers over de uitvoering van de begrotingen worden iedere maand in het *Belgisch Staatsblad* gepubliceerd in de vorm van een tabel getiteld : « Overzicht van de uitvoering van de begrotingen », opgesteld door het Bestuur der Theaurie en Staatsschuld.

² Incl. de voorschotten aan gemeenschappen.

³ Stijging : -; daling : +.

⁴ Van 1963 af, inclusief de door de gewone begroting gefinancierde uitgaven van de Zelfstandige Kas voor Oorlogsschade.

XI - 2. — BELASTINGONTVANGSTEN (per begrotingsjaar) ¹

(miljarden franken)

A : werkelijke ontvangsten.

B : verschillen ten opzichte van de begrotingsramingen.

Bron : Ministerie van Financiën.

| Begrotingsjaar | Directe belastingen ² | | Douanen en Accijnzen | | Registratierechten | | Totaal | | |
|-----------------------------|----------------------------------|-------|----------------------|-------|--------------------|-------|--------|-------|-------|
| | A | B | A | B | A | B | A | B | |
| 1953 | 32,7 | - 1,5 | 13,2 | + 0,3 | 24,0 | - 0,1 | 69,9 | - 1,3 | |
| 1954 | 30,3 | - 3,4 | 13,4 | + 0,4 | 24,7 | - 0,6 | 68,4 | - 3,6 | |
| 1955 | 32,2 | - 1,6 | 15,7 | + 0,6 | 28,0 | + 2,6 | 75,9 | + 1,6 | |
| 1956 | 35,0 | + 2,8 | 16,6 | + 1,0 | 31,4 | + 1,7 | 83,0 | + 5,5 | |
| 1957 | 38,5 | + 3,9 | 17,6 | + 1,0 | 33,2 | + 1,8 | 89,3 | + 6,7 | |
| 1958 | 36,1 | - 1,8 | 18,1 | - 0,3 | 32,9 | - 2,0 | 87,1 | - 4,1 | |
| 1959 | 39,5 | + 0,8 | 19,6 | - 0,6 | 35,9 | + 0,2 | 95,0 | + 0,4 | |
| 1960 | 41,4 | + 0,9 | 22,0 | - 0,9 | 38,5 | - 0,1 | 101,9 | - 0,1 | |
| 1961 | 44,0 | - 1,4 | 23,8 | + 1,1 | 44,6 | - 1,9 | 112,4 | - 2,2 | |
| 1962 | 51,4 | + 2,2 | 24,5 | - 0,2 | 48,5 | - 0,5 | 124,4 | + 1,5 | |
| 1963 | 54,2 | + 1,0 | 25,9 | - 0,1 | 52,5 | + 1,0 | 132,6 | + 1,9 | |
| 1963 | 45,7 | + 0,9 | 25,4 | - 0,1 | 52,5 | + 1,0 | 123,5 | + 1,8 | |
| 1964 | 51,9 | + 3,7 | 27,7 | + 0,4 | 60,0 | + 4,6 | 139,6 | + 8,7 | |
| Dienstj. 1963 | 1964 Januari | 5,7 | + 0,4 | 0,5 | + 0,1 | ... | ... | 6,2 | + 0,5 |
| | Februari | 1,6 | ... | ... | ... | ... | ... | 1,6 | ... |
| | Maart | 1,3 | - 0,3 | ... | ... | ... | ... | 1,3 | - 0,3 |
| Dienstjaar 1964 | 1964 Januari | 2,9 | + 0,1 | 1,8 | + 0,1 | 4,6 | + 0,3 | 9,3 | + 0,5 |
| | Februari | 2,2 | + 0,2 | 2,2 | + 0,1 | 4,7 | + 0,6 | 9,1 | + 0,9 |
| | Maart | 2,1 | + 0,2 | 2,2 | - 0,2 | 5,3 | + 0,7 | 9,6 | + 0,7 |
| | April | 3,9 | + 0,4 | 2,5 | + 0,2 | 5,3 | + 0,6 | 11,7 | + 1,2 |
| | Mei | 3,7 | + 0,3 | 2,3 | ... | 4,9 | + 0,4 | 10,9 | + 0,7 |
| | Juni | 5,1 | + 0,2 | 2,2 | - 0,1 | 5,1 | + 0,4 | 12,4 | + 0,5 |
| | Juli | 13,8 | + 1,1 | 2,4 | + 0,2 | 5,0 | + 0,5 | 21,2 | + 1,8 |
| | Augustus | 3,1 | + 0,2 | 2,0 | - 0,3 | 4,5 | + 0,1 | 9,6 | ... |
| | September | 3,2 | + 0,2 | 2,6 | + 0,3 | 5,1 | + 0,1 | 10,9 | + 0,6 |
| | Oktober | 3,6 | + 0,2 | 2,3 | - 0,1 | 5,3 | + 0,2 | 11,2 | + 0,3 |
| | November | 3,9 | + 0,3 | 2,3 | - 0,1 | 5,0 | + 0,3 | 11,2 | + 0,5 |
| | December | 4,5 | + 0,3 | 2,6 | + 0,3 | 5,5 | + 0,4 | 12,6 | + 1,0 |
| 1965 Januari | 6,2 | + 0,8 | 0,5 | - 0,1 | ... | ... | 6,7 | + 0,7 | |
| 1965 Januari (Dienstj. '65) | 3,2 | + 0,1 | 1,8 | - 0,2 | 4,7 | ... | 9,7 | - 0,1 | |

¹ Excl. de provinciale en gemeentelijke opcentiemen, de ontvangsten van de muntsaneringsbelastingen en de ontvangsten voor rekening van Kongo en Rwanda-Burundi.

² Incl. de bij voorbaat betaalde bedrijfsbelasting.

XI - 3. — INDELING VAN DE BELASTINGONTVANGSTEN ¹

(miljarden franken)

Bron : Ministerie van Financiën.

| | Dienstjaar 1963 ² | | Dienstjaar 1964 : januari 1964 | | Dienstjaar 1965 : januari 1965 | |
|-------------------------------------|------------------------------|--------------------|--------------------------------|--------------------|--------------------------------|--------------------|
| | Opbrengsten | Begrotingsramingen | Opbrengsten | Begrotingsramingen | Opbrengsten | Begrotingsramingen |
| I. Directe belastingen ³ | 54,2 | 53,2 | 2,9 | 2,8 | 3,2 | 3,1 |
| Onroerende voorheffing | 0,8 | 0,9 | ... | ... | ... | ... |
| Roerende voorheffing | 4,4 | 5,0 | 0,1 | ... | ... | 0,1 |
| Bedrijfsvoorheffing | 22,1 | 20,6 | 0,3 | 0,4 | 0,3 | 0,3 |
| Voorafbetalingen | 11,3 | 8,5 | ... | ... | ... | ... |
| Personenbelasting (kohieren) | — | — | ... | ... | ... | ... |
| Vennootschapsbelasting (kohieren) | 0,6 | 2,3 | ... | ... | ... | ... |
| Verkeersbelasting op autovoertuigen | 3,3 | 3,3 | 2,4 | 2,4 | 2,6 | 2,6 |
| Grondbelasting | 0,2 | 0,1 | — | — | — | — |
| Mobilienbelasting | 0,6 | 0,4 | ... | ... | ... | ... |
| Bedrijfsbelasting | 6,5 | 7,0 | ... | ... | ... | ... |
| Aanvullende personele belasting ... | 3,3 | 3,5 | ... | ... | ... | ... |
| Nationale crisisbelasting | 0,2 | 0,2 | ... | ... | ... | ... |
| Diversen ³ | 0,9 | 1,4 | 0,1 | ... | 0,3 | 0,1 |
| II. Douanen en accijnzen | 25,9 | 26,0 | 1,8 | 1,7 | 1,8 | 2,0 |
| waarvan : douanen | 7,0 | 6,8 | 0,6 | 0,5 | 0,6 | 0,7 |
| accijnzen | 17,6 | 18,9 | 1,1 | 1,1 | 1,1 | 1,2 |
| bijzondere verbruikstaksen | 1,0 | — | 0,1 | — | — | — |
| III. Registratie | 52,5 | 51,5 | 4,6 | 4,3 | 4,7 | 4,7 |
| waarvan : registratie | 4,7 | 4,4 | 0,5 | 0,4 | 0,4 | 0,5 |
| erfenissen | 2,4 | 2,4 | 0,2 | 0,2 | 0,2 | 0,2 |
| zegel en gelijkgest. taksen | 44,8 | 44,2 | 3,9 | 3,7 | 4,1 | 4,0 |
| Totaal ... | 132,6 | 130,7 | 9,3 | 8,8 | 9,7 | 9,8 |

Vershil t.o.v. de begrotingsramingen ...

+ 1,9

+ 0,5

- 0,1

¹ Excl. de provinciale en gemeentelijke opcentiemen, de ontvangsten van de muntsaneringsbelastingen.

² Het op 1 januari 1963 aangevangen begrotingsjaar 1963 werd op 31 maart 1964 afgesloten.

³ Incl. de geïnde of terugbetaalde bedragen betreffende de afgesloten dienstjaren en de belastingen van niet-verblijfhouders (kohieren).

N. B. — De termijn van invordering der directe belastingen is langer dan het kalenderjaar. Voor deze belastingen zijn de cijfers dus maar definitief na

het afsluiten van het begrotingsjaar.

— De statistieken betreffende de stand van de Rijksschuld zijn opgenomen onder hoofdstuk XVI.

— Het Belgisch Staatsblad publiceert maandelijks volledige en omstandige gegevens over de fiscale ontvangsten.

XI - 4. — BELASTINGONTVANGSTEN ZONDER ONDERSCHIED VAN BEGROTINGSJAAR ¹

(miljarden franken)

Bron : *Ministerie van Financiën.*

| Maandgemiddelden ³ | Directe belastingen ² | Douanen en accijnzen | Registratierechten | Totaal | waarvan : voorasbetalingen op de bedrijfsbelasting |
|-------------------------------|----------------------------------|----------------------|--------------------|--------|---|
| 1956 | 2,9 | 1,4 | 2,6 | 6,9 | 0,41 |
| 1957 | 3,2 | 1,4 | 2,8 | 7,4 | 0,41 |
| 1958 | 3,1 | 1,5 | 2,7 | 7,3 | 0,35 |
| 1959 | 3,2 | 1,7 | 3,0 | 7,9 | 0,40 |
| 1960 | 3,5 | 1,8 | 3,2 | 8,5 | 0,51 |
| 1961 | 3,6 | 2,0 | 3,7 | 9,3 | 0,53 |
| 1962 | 4,2 | 2,1 | 4,0 | 10,3 | 0,66 |
| 1963 | 4,4 | 2,1 | 4,4 | 10,9 | 0,93 |
| 1964 | 5,0 | 2,4 | 5,0 | 12,4 | 1,09 |
| 1962 Eerste 9 maanden | 4,1 | 2,0 | 3,9 | 10,0 | 0,71 |
| 1963 Eerste 3 maanden | 4,4 | 2,0 | 3,9 | 10,3 | 0,65 |
| Eerste 6 maanden | 3,9 | 2,1 | 4,1 | 10,1 | 0,41 |
| Eerste 9 maanden | 4,7 | 2,1 | 4,2 | 11,0 | 1,18 |
| 1964 Eerste 3 maanden | 5,2 | 2,3 | 4,9 | 12,4 | 0,71 |
| Eerste 6 maanden | 4,7 | 2,3 | 5,0 | 12,0 | 0,49 |
| Eerste 9 maanden | 5,4 | 2,3 | 4,9 | 12,6 | 1,39 |
| 1964 Januari | 8,6 | 2,3 | 4,6 | 15,5 | 1,96 |
| Februari | 3,7 | 2,3 | 4,7 | 10,7 | 0,06 |
| Maart | 3,4 | 2,2 | 5,2 | 10,8 | 0,12 |
| April | 3,9 | 2,5 | 5,3 | 11,7 | 0,28 |
| Mei | 3,7 | 2,3 | 4,9 | 10,9 | 0,10 |
| Juni | 5,1 | 2,2 | 5,1 | 12,4 | 0,41 |
| Juli | 13,8 | 2,4 | 5,0 | 21,2 | 9,48 |
| Augustus | 3,1 | 2,0 | 4,5 | 9,6 | 0,05 |
| September | 3,2 | 2,6 | 5,1 | 10,9 | 0,03 |
| Oktober | 3,6 | 2,3 | 5,3 | 11,2 | 0,35 |
| November | 3,9 | 2,3 | 5,0 | 11,2 | 0,05 |
| December | 4,5 | 2,6 | 5,5 | 12,6 | 0,25 |
| 1965 Januari | 9,4 | 2,3 | 4,7 | 16,4 | 2,26 |

¹ Excl. de provinciale en gemeentelijke opcentiemen, de ontvangsten van de muntsaneringsbelastingen en de ontvangsten voor rekening van Kongo en Rwanda-Burundi.

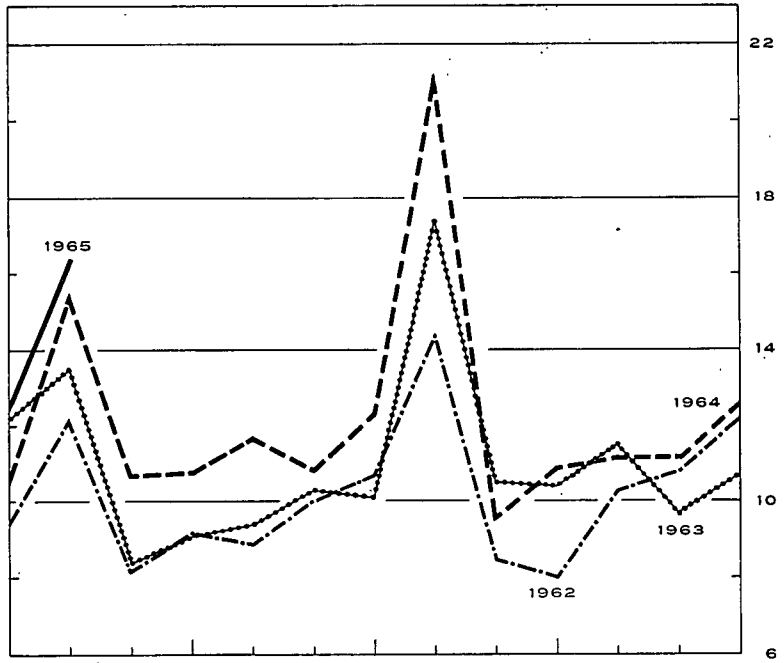
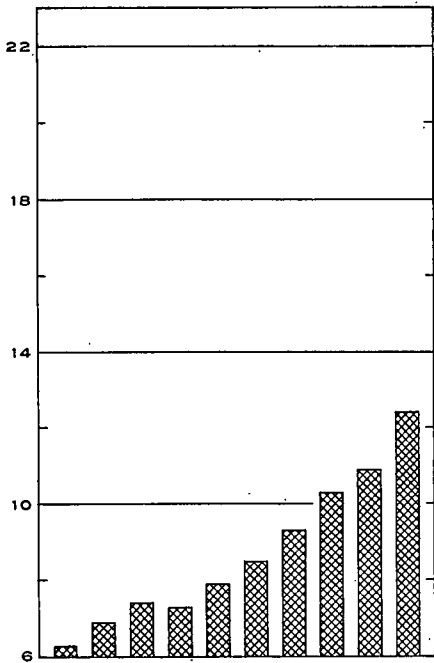
² Incl. de bij voorbaat betaalde bedrijfsbelasting.

³ Alleenlijk jaarlijkse en trimestriële cijfers.

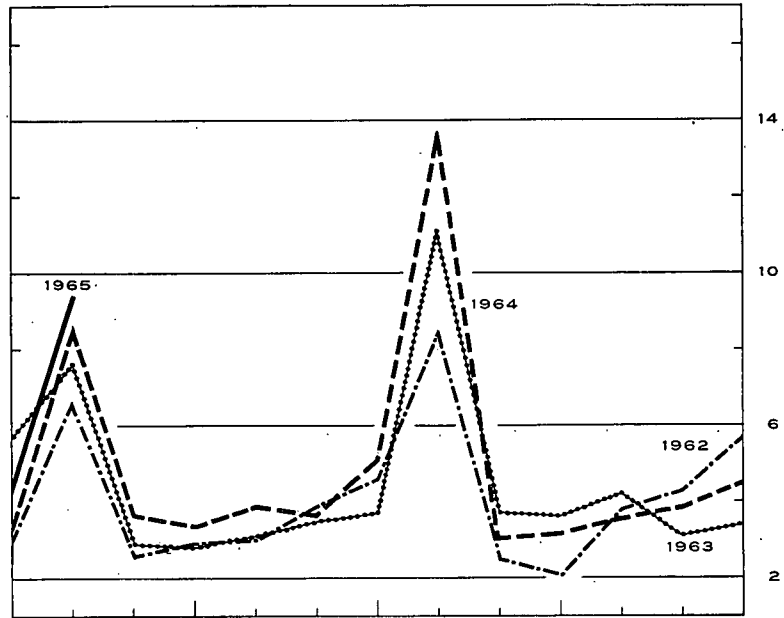
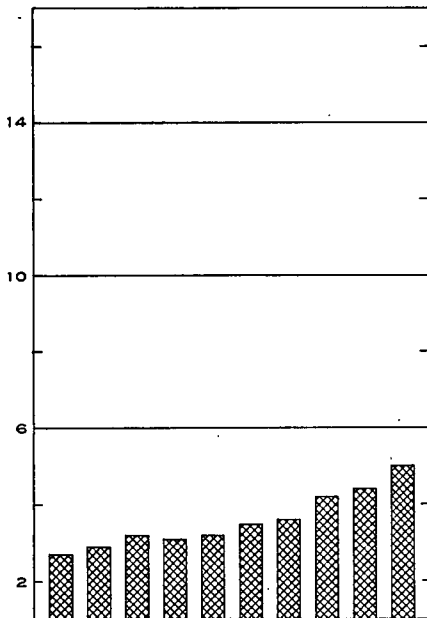
Bibliografische referenties : *Tijdschrift voor Documentatie* (Ministerie van Financiën). — *Statistisch Jaarboek voor België*. — *Statistisch Tijdschrift van het N.I.S.* — *Belgisch Staatsblad* (zie noot 1, van tabel XI - 1). — *Tijdschrift voor Documentatie en Voorlichting* (N.B.B.) : XXXIXe Jaargang, Deel II, nr 5, november 1964 : « Begrotingen voor 1964 en 1965 ».

**XI - 4. — BELASTINGONTVANGSTEN
ZONDER ONDERSCHIED VAN BEGROTINGSJAAR**
(miljarden franken)


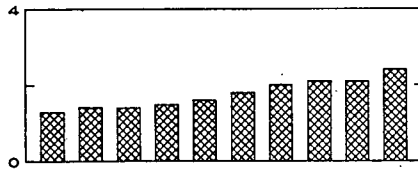
TOTALE ONTVANGSTEN



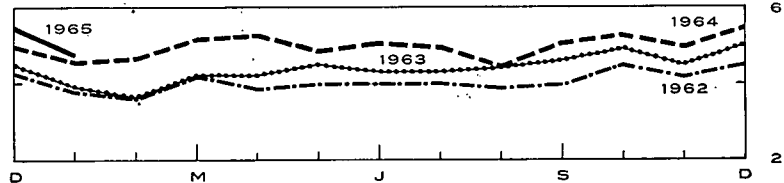
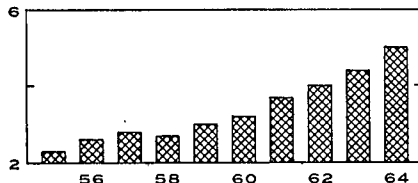
DIRECTE BELASTINGEN



DOUANEN EN ACCIJZEN



REGISTRATIERECHTEN



XII. — VORDERINGEN EN SCHULDEN IN DE BELGISCHE ECONOMIE

1a. — UITSTAANDE VORDERINGEN EN SCHULDEN OP 31 DECEMBER 1960 ¹

Bron : Nationale Bank van België.

(Miljarden franken)

(Voorlopige cijfers)

| Gegevens niet beschikbaar ... Nihil of beneden F 50 miljoen — Niet gedane verrichting | | VORDERINGEN PER SECTOR EN PER SOORT | | | | | | | | | | | | Totaal van de schulden (13) = (1) tot (12) |
|---|--|-------------------------------------|-----------------------|-------------------|--|---------------------|----------------------------|------------|-------------------------|--|---|---|--|--|
| | | Niet-financiële nationale sectoren | | | | | | Buitenland | Financiële instellingen | | | | | |
| | | Bedrijven en particulieren | Parastatale bedrijven | Staat (Schatkist) | Overheidssector niet elders vermeld (o.m. lagere overheid) | Sociale verzekering | Geldschepende instellingen | | Rentenfonds | Spaarkassen, hypotheek- en kapitalisatiemaatschappijen | Inst. voor verzekering op het leven en tegen arbeidsongevallen, pensioenfondsen | Niet-geldschepende openbare kredietinstellingen | Niet-bepaalde sectoren en aanpassingen | |
| | | | | | | | | | | | | | | |
| Bedrijven en particulieren (1) | Accepten, handelspapier en promessen | — | — | — | — | ... | 26,1 | — | 2,4 | — | 2,9 | 6,6 | 38,0 | |
| | Verplichtingen in rek.-courant of voorschotrek. . | — | — | — | — | ... | 25,2 | — | 0,2 | — | 0,1 | ... | 25,6 | |
| | Obligaties | 8,0 | ... | ... | ... | 0,2 | ... | — | 1,0 | 13,1 | ... | ... | 22,4 | |
| | Andere leningen op halflange en lange termijn . | 10,4 | 0,1 | — | — | — | ... | ... | — | 68,2 | 22,9 | 68,2 | ... | 169,8 |
| | Diversen | 4,3 | 1,1 | 1,5 | 0,2 | 7,5 | ... | ... | — | 1,6 | 6,3 | 0,5 | ... | 23,0 |
| (Aandelen en deelnemingen) | (154,6) | (0,1) | (...) | — | (...) | — | (0,4) | (—) | (0,7) | (2,0) | (—) | (...) | (157,8) | |
| Totaal ... | 22,8 | 1,2 | 1,5 | 0,2 | 7,5 | 0,2 | 51,3 | — | 73,5 | 42,3 | 71,7 | 6,6 | 278,8 | |
| Parastatale bedrijven (2) | Geld op zeer korte termijn | — | ... | — | ... | 0,1 | ... | ... | ... | ... | ... | ... | 0,1 | |
| | Accepten, handelspapier en promessen | ... | — | — | — | ... | 0,7 | — | ... | ... | 0,1 | ... | 0,9 | |
| | Verplichtingen in rek.-courant of voorschotrek. . | ... | — | — | — | ... | 1,0 | — | ... | ... | 0,1 | ... | 1,1 | |
| | Obligaties verkrijgbaar door elke belegger | 15,2 | 0,1 | ... | ... | ... | 3,0 | 1,5 | 0,7 | 3,1 | 4,9 | 0,6 | ... | 29,2 |
| | Obligaties niet verkrijgbaar door elke belegger . | ... | 0,3 | ... | 0,1 | ... | 0,1 | 0,3 | ... | 1,5 | 3,1 | ... | 0,2 | 5,6 |
| | Andere leningen op halflange en lange termijn . | ... | — | — | 0,1 | ... | 1,4 | ... | — | ... | 0,2 | 2,2 | 0,1 | 4,0 |
| Diversen | 5,1 | ... | 4,3 | 0,1 | ... | 1,0 | ... | — | ... | ... | ... | 0,4 | 11,0 | |
| (Aandelen en deelnemingen) | (0,7) | — | (3,2) | (3,2) | (...) | — | (...) | (—) | (...) | (...) | (...) | (0,9) | (18,0) | |
| Totaal ... | 20,3 | 0,4 | 4,3 | 0,4 | 0,1 | 5,6 | 3,5 | 0,8 | 4,6 | 8,3 | 3,0 | 0,7 | 51,9 | |
| Staat (Schatkist) (3) | Gelden van derden | 1,9 | ... | — | 0,6 | ... | 31,0 | ... | ... | ... | 0,4 | 5,4 | 39,4 | |
| | Certificaten op korte termijn | — | 0,3 | — | 2,5 | ... | 42,3 | 2,6 | 2,0 | 0,3 | 10,2 | 0,1 | 93,8 | |
| | Obligaties verkrijgbaar door elke belegger | 101,5 | 2,2 | — | 1,4 | 0,5 | 8,3 | 26,3 | 3,7 | 27,3 | 34,5 | 5,3 | 212,4 | |
| | Obligaties niet verkrijgbaar door elke belegger . | 1,3 | 0,3 | ... | ... | 0,5 | 11,5 | 37,2 | ... | 2,5 | 2,6 | 0,5 | 0,8 | 57,2 |
| | Diversen | ... | 0,6 | — | ... | 0,5 | ... | ... | ... | 0,1 | 1,7 | 0,1 | ... | 3,0 |
| Totaal ... | 104,8 | 3,3 | — | 4,5 | 1,6 | 53,6 | 136,9 | 6,3 | 31,9 | 39,0 | 16,5 | 7,5 | 405,8 | |
| Overheidssector niet elders vermeld (o.m. lagere overheid) (4) | Geld op zeer korte termijn | — | ... | — | ... | ... | ... | ... | ... | ... | ... | ... | ... | |
| | Verplichtingen in rek.-courant of voorschotrek. . | ... | ... | ... | ... | ... | 2,1 | — | ... | ... | ... | ... | 2,1 | |
| | Obligaties verkrijgbaar door elke belegger | 16,1 | 0,3 | ... | 0,2 | ... | 0,5 | 1,1 | 1,0 | 1,0 | 6,2 | 1,0 | 26,6 | |
| | Obligaties niet verkrijgbaar door elke belegger . | ... | ... | ... | ... | ... | ... | ... | ... | 2,8 | 7,1 | ... | 9,9 | |
| | Andere leningen op halflange en lange termijn . | ... | 4,2 | ... | ... | ... | ... | ... | ... | 0,6 | ... | 39,4 | ... | 44,1 |
| Diversen | 1,5 | 0,4 | 3,3 | ... | ... | ... | ... | — | ... | ... | ... | 1,6 | 6,9 | |
| Totaal ... | 17,6 | 4,9 | 3,3 | 0,2 | ... | 0,5 | 3,2 | 1,0 | 4,3 | 13,3 | 40,4 | 1,0 | 89,6 | |
| Sociale verzekering (5) | Reserves van de sociale verzekering | 9,4 | — | — | — | — | — | — | — | — | — | — | 9,4 | |
| | Diversen | 3,2 | ... | 1,9 | ... | — | ... | ... | ... | 0,6 | ... | 1,0 | 6,8 | |
| | Totaal ... | 12,6 | ... | 1,9 | ... | — | — | ... | ... | ... | 0,6 | ... | 1,0 | 16,2 |
| Buitenland (6) | Geld op zeer korte termijn (Belgische franken) . | — | ... | — | ... | ... | 0,2 | ... | ... | ... | ... | ... | 0,2 | |
| | Accepten en handelspapier | ... | ... | — | ... | ... | 5,1 | — | 0,4 | ... | 1,7 | 0,6 | 7,8 | |
| | Verplichtingen in rek.-courant of voorschotrek. . | ... | ... | ... | ... | ... | 1,1 | — | — | ... | ... | ... | 1,1 | |
| | Overige verplichtingen op korte termijn (incl de goudvoorraad van de N.B.B.) | ... | ... | ... | ... | ... | ... | 84,9 | — | — | ... | ... | ... | 84,9 |
| | Obligaties | 9,5 | ... | 1,0 | ... | ... | 0,9 | 0,9 | 0,4 | 3,3 | 0,2 | — 0,1 | 16,0 | |
| | Verplichtingen van de internationale kredietinstellingen uit hoofde van de inschrijving van België | — | — | 15,8 | — | — | — | 4,4 | — | — | — | — | — | 20,2 |
| | Diversen | ... | 1,3 | 9,0 | ... | ... | ... | ... | ... | ... | 0,5 | ... | 10,8 | |
| | (Aandelen en deelnemingen) | ... | (0,1) | (0,4) | ... | ... | (—) | (0,8) | (—) | (...) | (1,2) | (—) | (...) | ... |
| Totaal ... | 9,5 | 1,3 | 25,8 | ... | ... | — | 96,6 | 0,9 | 0,8 | 3,3 | 2,4 | 0,5 | 141,1 | |

SCHULDEN PER SECTOR EN PER SOORT

| | | Financiële instellingen | | | | | | | | | | | | | |
|--|--|---|-------------|-------------|-------------|-------------|-------------|--------------|------------|--------------|--------------|--------------|-------------|----------------|--|
| | | Geldscheppende instellingen (7) | | | | | | | | | | | | | |
| | | Rentenfonds (8) | | | | | | | | | | | | | |
| | | Spaarbanken, hypotheek- en kapitalisatiemaatschappijen (9) | | | | | | | | | | | | | |
| | | Instellingen voor verzekering op het leven en tegen arbeidsongevallen, pensioenfondsen (10) | | | | | | | | | | | | | |
| | | Niet-geldscheppende openbare kredietinstellingen (11) | | | | | | | | | | | | | |
| Niet bepaalde sect. en aansparingen (12) | | | | | | | | | | | | | | | |
| (13) = (1) tot (12) | | | | | | | | | | | | | | | |
| | Geld | 205,3 | 1,9 | 2,3 | 7,4 | 0,7 | — | ... | 1,6 | 0,9 | 0,4 | ... | 220,5 | | |
| | Geld op zeer korte termijn | — | ... | — | ... | ... | 0,2 | 1,3 | ... | 0,7 | ... | ... | 2,3 | | |
| | Brutoverplichtingen tegenover het buitenland | — | — | — | — | — | 21,5 | — | — | — | — | — | 21,5 | | |
| | Deviezende deposito's van de ingezetenen | 7,2 | — | — | — | — | — | — | — | — | — | — | 7,2 | | |
| | Inlagen op spaarboekjes van de ingezetenen | 15,6 | — | — | — | — | — | — | — | — | — | — | 15,6 | | |
| | Termijndeposito's van de ingezetenen | 18,7 | — | — | ... | — | — | — | — | 0,3 | — | — | 19,1 | | |
| | Verplichtingen niet elders vermeld | — | — | 0,2 | — | — | — | 8,0 | — | — | ... | ... | 8,3 | | |
| | Obligaties (incl. kasbons) | 7,6 | — | — | — | — | — | — | — | — | — | — | 7,6 | | |
| | Diversen | 0,2 | ... | 0,2 | ... | ... | — | — | — | — | — | 7,5 | 7,9 | | |
| | (Aandelen en deelnemingen) | (5,8) | — | (0,2) | — | — | — | (0,5) | — | (0,1) | — | — | (6,6) | | |
| | Totaal ... | 254,6 | 1,9 | 2,7 | 7,4 | 0,7 | 21,8 | 9,3 | ... | 2,3 | 1,2 | 0,4 | 7,5 | 309,9 | |
| | Geld op zeer korte termijn | — | ... | — | ... | ... | ... | 5,8 | — | ... | ... | ... | ... | 5,8 | |
| | Certificaten op korte termijn | — | — | — | — | — | — | — | — | — | — | — | — | — | |
| | Verplichtingen in rek.-courant of voorschotrek. | — | — | — | — | — | — | — | — | — | — | — | — | — | |
| | Verrichtingen met recht van wederinkoop | — | — | — | — | — | — | — | — | — | — | — | — | — | |
| | Dotatie | — | — | 2,8 | — | — | — | — | — | — | — | — | 2,8 | | |
| | Diversen | — | — | — | — | — | — | ... | — | ... | ... | 0,1 | 0,1 | | |
| | Totaal ... | — | ... | 2,8 | ... | ... | ... | 5,8 | — | ... | ... | ... | 0,1 | 8,7 | |
| | Direct opvraagbaar deposito's | 2,7 | ... | ... | ... | 0,1 | — | ... | — | ... | 0,3 | 0,3 | ... | 3,4 | |
| | Inlagen op spaarboekjes | 104,3 | ... | — | — | — | — | ... | — | ... | ... | ... | ... | 104,3 | |
| | Termijndeposito's | 0,6 | 0,6 | ... | ... | 3,1 | — | ... | — | ... | 0,1 | ... | 0,4 | 4,8 | |
| | Obligaties (incl. kasbons) | 8,0 | — | ... | — | — | — | — | — | — | — | — | ... | 8,0 | |
| | Wiskundige reserves van de kapitalisatiemaatschappijen | 0,4 | — | — | — | — | — | — | — | — | — | — | ... | 0,4 | |
| | Diversen | 4,0 | ... | 0,2 | ... | ... | 0,2 | ... | 0,1 | ... | ... | ... | 1,7 | 6,1 | |
| | (Aandelen en deelnemingen) | (1,1) | — | — | — | — | — | — | — | — | — | — | ... | (1,1) | |
| | Totaal ... | 120,0 | 0,6 | 0,2 | ... | 3,2 | ... | 0,2 | ... | 0,2 | 0,4 | 0,3 | 2,1 | 127,0 | |
| | Obligaties verkrijgbaar door elke belegger | ... | ... | ... | ... | ... | ... | ... | ... | ... | ... | ... | ... | ... | |
| | Obligaties niet verkrijgbaar door elke belegger | ... | ... | ... | ... | 0,1 | 0,1 | 0,8 | ... | 0,2 | 4,3 | ... | 0,4 | 5,9 | |
| | Reserves van de sociale verzekering | 16,7 | — | — | — | — | — | — | — | — | — | — | — | 16,7 | |
| | Wiskundige reserves | 118,8 | — | — | — | — | — | — | — | — | — | — | — | 118,8 | |
| | Diversen | 0,2 | ... | 0,6 | ... | 0,9 | ... | ... | ... | ... | 0,5 | ... | 0,4 | 2,6 | |
| | Totaal ... | 135,7 | ... | 0,6 | ... | 1,0 | 0,1 | 0,8 | ... | 0,2 | 4,8 | ... | 0,8 | 144,1 | |
| | Direct opvraagbaar deposito's | 0,9 | ... | ... | 0,4 | ... | ... | ... | ... | ... | ... | ... | ... | 1,4 | |
| | Geld op zeer korte termijn | — | ... | — | ... | 0,1 | 0,1 | 0,1 | ... | 0,1 | ... | ... | 0,4 | 0,8 | |
| | Inlagen op spaarboekjes | 3,3 | ... | — | ... | ... | ... | ... | ... | ... | ... | ... | ... | 3,3 | |
| | Termijndeposito's | 0,9 | 0,2 | ... | 2,3 | ... | ... | ... | ... | ... | ... | ... | ... | 3,5 | |
| | Verplichtingen in rek.-courant of voorschotrek. | ... | ... | ... | ... | ... | ... | ... | ... | 0,5 | ... | ... | ... | 0,5 | |
| | Obligaties verkrijgbaar door elke belegger | 54,6 | ... | ... | 0,2 | 0,8 | 1,7 | 5,4 | 0,4 | 9,1 | 12,8 | 0,2 | ... | 85,1 | |
| | Obligaties niet verkrijgbaar door elke belegger | ... | ... | ... | ... | 0,4 | ... | ... | ... | 7,8 | 8,6 | ... | 1,9 | 18,8 | |
| | Diversen | 2,6 | ... | 10,1 | 0,2 | ... | ... | ... | ... | 0,2 | ... | ... | 3,0 | 16,0 | |
| | (Aandelen en deelnemingen) | (0,6) | (...) | (0,7) | (...) | (...) | (...) | (0,2) | (—) | (...) | (...) | (...) | (...) | (1,6) | |
| | Totaal ... | 62,3 | 0,3 | 10,1 | 3,1 | 1,3 | 1,8 | 5,5 | 0,4 | 17,7 | 21,4 | 0,2 | 5,3 | 129,4 | |
| | | — 4,2 | 2,2 | 1,1 | — 1,2 | — 0,8 | 4,2 | 7,3 | 0,4 | 0,5 | — 0,2 | — 2,0 | — | 7,4 | |
| | Totaal van de vorderingen | 755,9 | 16,0 | 54,3 | 14,6 | 14,6 | 87,9 | 320,4 | 9,7 | 135,9 | 134,4 | 133,0 | 33,1 | 1.709,9 | |

Noot : Wegens de afrondingen zijn de totalen niet noodzakelijk gelijk aan de som van de posten.
 1 Voor de jaren 1957 tot 1959, cf. Tijdschrift voor Documentatie en Voorlichting, XXXVIII^e Jaargang, Deel I, nr 2, februari 1963.

XII - 1 b. — UITSTAANDE VORDERINGEN EN SCHULDEN OP 31 DECEMBER 1961

(in miljarden franken)

(Voorlopige cijfers)

Bron : Nationale Bank van België.

| Gegevens niet beschikbaar ... Nihil of beneden F 50 miljoen — Niet gedane verrichting | | VORDERINGEN PER SECTOR EN PER SOORT | | | | | | | | | | | | Totaal van de schulden (13 = (1) tot (12)) | |
|---|--|---|------------------------|-------------------|--|---------------------|----------------------------|------------|-------------------------|--|--|---|-------|---|--|
| | | Niet-financiële nationale sectoren | | | | | | Buitenland | Financiële instellingen | | | | | | Niet bepaalde sectoren en aanpassingen |
| | | Bedrijven en particulieren | Para-statale bedrijven | Staat (Schatkist) | Overheidssector niet elders vermeld (o.m. lagere overheid) | Sociale verzekering | Geldschepende instellingen | | Renten-fonds | Spaarkassen, hypotheek- en kapitalisatiemaatschappijen | Inst. voor verzekering op het leven en tagen arbeidsongevallen, pensioen-fondsen | Niet-geldschepende openbare kredietinstellingen | | | |
| (1) | (2) | (3) | (4) | (5) | (6) | (7) | (8) | (9) | (10) | (11) | (12) | | | | |
| Niet-financiële nationale sectoren | Bedrijven en particulieren (1) | Accepten, handelspapier en promessen | — | — | — | — | ... | 30,5 | — | 1,9 | — | 3,3 | 7,8 | 43,5 | |
| | | Verplichtingen in rek.-courant of voorschotrek. . | — | — | — | — | — | 28,9 | — | 0,2 | — | 0,1 | ... | 29,2 | |
| | | Obligaties | 8,1 | ... | ... | ... | 0,2 | ... | — | 1,0 | 13,3 | ... | ... | 22,6 | |
| | | Andere leningen op halflange en lange termijn . | 10,4 | 0,1 | ... | ... | ... | ... | — | 76,2 | 26,4 | 75,5 | ... | 188,7 | |
| | | Diversen | 4,7 | 1,0 | 1,6 | 0,2 | 7,9 | ... | — | 1,8 | 6,8 | 0,5 | ... | 24,4 | |
| | | (Aandelen en deelnemingen) | (162,1) | (0,1) | (...) | — | (0,1) | (0,5) | (—) | (0,7) | (2,2) | (—) | (...) | (165,8) | |
| | Totaal ... | 23,2 | 1,1 | 1,6 | 0,2 | 7,9 | 0,2 | 59,4 | — | 81,2 | 46,5 | 79,4 | 7,8 | 308,3 | |
| | Para-statale bedrijven (2) | Geld op zeer korte termijn | — | 0,1 | — | ... | ... | ... | ... | ... | ... | ... | ... | 0,1 | |
| | | Accepten, handelspapier en promessen | ... | — | — | ... | ... | 0,7 | — | 0,1 | — | 0,5 | ... | 1,3 | |
| | | Verplichtingen in rek.-courant of voorschotrek. . | ... | ... | ... | ... | ... | 1,3 | — | ... | ... | 0,1 | ... | 1,3 | |
| | | Obligaties verkrijgbaar door elke belegger | 14,5 | 0,1 | ... | ... | 2,3 | 1,6 | 0,6 | 3,2 | 4,9 | 0,5 | ... | 27,8 | |
| | | Obligaties niet verkrijgbaar door elke belegger . | ... | 0,3 | ... | 0,1 | 2,8 | 1,0 | ... | 1,3 | 3,5 | ... | — 0,2 | 8,8 | |
| | | Andere leningen op halflange en lange termijn . | ... | ... | ... | 0,1 | 1,1 | ... | ... | ... | 0,2 | 2,5 | 0,1 | 4,1 | |
| Diversen | 5,1 | ... | 4,5 | 0,2 | 1,6 | ... | ... | ... | ... | 0,1 | 0,4 | 11,7 | | | |
| (Aandelen en deelnemingen) | (0,7) | — | (13,8) | (4,2) | (...) | (...) | (—) | (...) | (...) | (...) | (0,9) | (19,5) | | | |
| Totaal ... | 19,6 | 0,5 | 4,5 | 0,4 | ... | 7,8 | 4,5 | 0,6 | 4,6 | 8,6 | 3,6 | 0,3 | 55,0 | | |
| Staat (Schatkist) (3) | Gelden van derden | 1,9 | ... | — | 0,2 | ... | 31,1 | ... | ... | ... | 0,4 | 7,0 | 40,5 | | |
| | Certificaten op korte termijn | ... | 0,3 | — | 2,7 | ... | 51,5 | 1,1 | 4,3 | 0,6 | 12,2 | — 0,1 | 92,5 | | |
| | Obligaties verkrijgbaar door elke belegger | 105,4 | 2,2 | — | 1,4 | 0,8 | 9,0 | 30,3 | 3,8 | 28,5 | 35,6 | 6,4 | 224,8 | | |
| | Obligaties niet verkrijgbaar door elke belegger . | ... | 0,3 | — | ... | 0,5 | 16,7 | 36,8 | ... | 2,5 | 2,7 | 0,5 | 60,5 | | |
| | Diversen | ... | 0,8 | — | ... | 0,4 | ... | ... | ... | 0,1 | 0,6 | 0,1 | 1,9 | | |
| Totaal ... | 107,3 | 3,6 | — | 4,3 | 1,6 | 45,7 | 149,7 | 4,9 | 35,4 | 39,4 | 19,7 | 8,8 | 420,4 | | |
| Overheidssector niet elders vermeld (o.m. lagere overheid) (4) | Geld op zeer korte termijn | — | ... | — | ... | ... | ... | ... | ... | ... | ... | ... | ... | | |
| | Verplichtingen in rek.-courant of voorschotrek. . | ... | ... | ... | ... | ... | 3,4 | — | ... | ... | ... | ... | 3,4 | | |
| | Obligaties verkrijgbaar door elke belegger | 15,3 | 0,4 | ... | 0,1 | ... | 0,5 | 0,6 | 1,2 | 1,1 | 6,0 | 1,1 | — 0,1 | | |
| | Obligaties niet verkrijgbaar door elke belegger . | ... | ... | ... | ... | ... | ... | ... | ... | 2,7 | 7,4 | ... | 10,1 | | |
| | Andere leningen op halflange en lange termijn . | ... | 4,4 | ... | ... | ... | ... | ... | ... | 0,5 | ... | 44,2 | ... | | |
| Diversen | 1,6 | 0,4 | 3,7 | ... | ... | ... | ... | ... | ... | ... | ... | 3,7 | | | |
| Totaal ... | 16,9 | 5,1 | 3,7 | 0,1 | ... | 0,5 | 3,9 | 1,2 | 4,3 | 13,4 | 45,3 | 3,6 | 98,1 | | |
| Sociale verzekering (5) | Reserves van de sociale verzekering | 9,6 | — | — | — | — | — | — | — | — | — | — | 9,6 | | |
| | Diversen | 2,4 | ... | 2,3 | ... | ... | ... | ... | ... | 0,6 | ... | 1,1 | 6,5 | | |
| Totaal ... | 12,1 | ... | 2,3 | ... | ... | ... | ... | ... | ... | 0,6 | ... | 1,1 | 16,1 | | |
| Buitenland (6) | Geld op zeer korte termijn (Belgische franken) . | — | ... | — | ... | ... | ... | ... | ... | ... | ... | ... | ... | | |
| | Accepten en handelspapier | — | — | — | — | — | 5,4 | — | 1,0 | — | 2,6 | 0,7 | 9,7 | | |
| | Verplichtingen in rek.-courant of voorschotrek. . | — | — | — | — | — | 2,0 | — | — | — | — | — | 2,0 | | |
| | Overige verplichtingen op korte termijn (incl. de goudvoorraad van de N.B.B.) | — | — | — | — | — | 96,2 | — | — | — | — | — | 96,2 | | |
| | Obligaties | 9,0 | ... | 0,9 | — | — | 1,5 | 0,9 | 0,4 | 3,9 | 0,2 | — 0,5 | 16,4 | | |
| | Verplichtingen van de internationale kredietinstellingen uit hoofde van de inschrijving van België | — | — | 12,2 | — | — | 8,0 | — | — | — | — | — | 20,2 | | |
| | Diversen | — | 1,1 | 10,7 | — | — | — | — | — | — | 0,4 | — | 12,2 | | |
| (Aandelen en deelnemingen) | (0,1) | (0,4) | — | — | — | (—) | (0,9) | (—) | (...) | (1,3) | (—) | (...) | | | |
| Totaal ... | 9,0 | 1,1 | 23,8 | ... | ... | — | 113,1 | 0,9 | 1,4 | 3,9 | 3,1 | 0,3 | 156,7 | | |

SCHULDEN PER SECTOR EN PER SOORT

| | | Financiële instellingen | | | | | | | | | | | | | |
|--|--|---|-------------|-------------|-------------|-------------|-------------|--------------|-------------|--------------|--------------|--------------|--------------|----------------|------|
| Geldscheppende instellingen (7) | Geld | 217,4 | 2,7 | 3,3 | 10,3 | 0,6 | — | — | — | 1,6 | 1,1 | 0,4 | ... | 237,4 | |
| | Geld op zeer korte termijn | — | ... | — | ... | ... | ... | 1,4 | 2,6 | 0,6 | ... | ... | ... | 4,6 | |
| | Brutoverplichtingen tegenover het buitenland ... | — | — | — | — | — | 35,3 | — | — | — | — | — | — | 35,3 | |
| | Deviezendeposito's van de ingezetenen | 8,0 | — | — | — | — | — | — | — | — | — | — | — | 8,0 | |
| | Inlagen op spaarboekjes van de ingezetenen | 16,3 | — | — | — | — | — | — | — | — | — | — | — | 16,3 | |
| | Termijndeposito's van de ingezetenen | 27,0 | — | — | ... | — | — | — | — | — | 0,3 | — | — | 27,3 | |
| | Verplichtingen niet elders vermeld | — | — | ... | — | — | — | 10,5 | 3,2 | — | — | — | ... | 13,8 | |
| | Obligaties (incl. kasbons) | 8,6 | ... | ... | — | — | — | — | — | — | — | — | ... | 8,6 | |
| | Diversen | 0,1 | ... | 0,2 | ... | ... | — | — | ... | ... | ... | ... | 8,5 | 8,8 | |
| | (Aandelen en deelnemingen) | (6,1) | — | (0,2) | — | — | — | (0,5) | — | — | (0,1) | — | — | (6,9) | |
| | Totaal ... | 277,3 | 2,7 | 3,6 | 10,3 | 0,6 | 35,3 | 12,0 | 5,8 | 2,2 | 1,4 | 0,4 | 8,5 | 360,2 | |
| | Rentenfonds (8) | Geld op zeer korte termijn | — | ... | — | ... | ... | ... | — | ... | ... | ... | ... | ... | ... |
| | | Certificaten op korte termijn | — | — | — | ... | — | 11,0 | — | — | — | — | — | — | 11,0 |
| | | Verplichtingen in rek.-courant of voorschotrek. . | — | — | — | — | — | — | — | — | — | — | — | — | — |
| | | Verrichtingen met recht van wederinkoop | — | — | — | — | — | — | — | — | — | — | — | — | — |
| Dotatie | | — | — | 2,8 | — | — | — | — | — | — | — | — | — | 2,8 | |
| Diversen | — | — | — | — | — | — | — | — | — | — | — | 0,1 | 0,1 | | |
| Totaal ... | — | ... | 2,8 | ... | ... | ... | 11,0 | — | ... | ... | ... | 0,1 | 13,9 | | |
| Spaarkassen, hypotheek- en kapitalisatiemaatschappijen (9) | Direct opvraagbare deposito's | 2,8 | ... | ... | ... | 0,3 | — | — | ... | 0,5 | 0,2 | ... | 3,9 | | |
| | Inlagen op spaarboekjes | 113,4 | ... | — | — | — | — | — | ... | ... | ... | ... | 113,4 | | |
| | Termijndeposito's | 0,6 | 0,6 | ... | ... | 3,1 | — | — | ... | 0,1 | ... | 0,3 | 4,7 | | |
| | Obligaties (incl. kasbons) | 9,0 | — | ... | — | — | — | — | — | — | — | — | 9,0 | | |
| | Wiskundige reserves van de kapitalisatiemaatschappijen | 0,5 | — | — | — | — | — | — | — | — | — | — | 0,5 | | |
| | Diversen | 4,3 | ... | ... | ... | ... | 0,2 | ... | 0,1 | ... | ... | 1,9 | 6,5 | | |
| | (Aandelen en deelnemingen) | (1,2) | — | — | — | — | — | — | — | — | — | — | (1,2) | | |
| Totaal ... | 130,5 | ... | ... | ... | 3,4 | 0,2 | — | 0,1 | 0,6 | 0,2 | 2,2 | 137,9 | | | |
| Instellingen voor verzek. op het leven en tegen arbeidsong. pensioenfondsen (10) | Obligaties verkrijgbaar door elke belegger | ... | ... | ... | ... | ... | ... | ... | ... | ... | ... | ... | ... | | |
| | Obligaties niet verkrijgbaar door elke belegger . | ... | ... | ... | ... | 0,1 | 0,1 | 0,9 | ... | 0,1 | 5,0 | 0,9 | 7,1 | | |
| | Reserves van de sociale verzekering | 17,2 | — | — | — | — | — | — | — | — | — | — | 17,2 | | |
| | Wiskundige reserves | 128,5 | — | — | — | — | — | — | — | — | — | — | 128,5 | | |
| | Diversen | 0,4 | ... | 0,6 | ... | 1,0 | ... | ... | ... | 0,9 | ... | 0,9 | 3,7 | | |
| Totaal ... | 146,1 | ... | 0,6 | ... | 1,1 | 0,1 | 0,9 | ... | 0,1 | 5,8 | ... | 1,8 | 156,5 | | |
| Niet-geldscheppende openbare kredietinstellingen (11) | Direct opvraagbare deposito's | 1,0 | ... | ... | 0,5 | ... | ... | — | ... | ... | ... | ... | 1,5 | | |
| | Geld op zeer korte termijn | — | ... | — | ... | ... | 0,4 | ... | 0,5 | 0,3 | ... | 0,2 | 1,4 | | |
| | Inlagen op spaarboekjes | 3,8 | ... | — | ... | ... | ... | ... | ... | ... | ... | ... | 3,8 | | |
| | Termijndeposito's | 1,4 | 0,4 | ... | 2,5 | ... | — | — | ... | 0,5 | ... | ... | 4,3 | | |
| | Verplichtingen in rek.-courant of voorschotrek. . | ... | ... | ... | ... | ... | ... | ... | ... | ... | 0,1 | ... | 0,6 | | |
| | Obligaties verkrijgbaar door elke belegger | 62,6 | 0,1 | ... | 0,1 | 1,0 | 2,0 | 6,7 | 0,5 | 8,9 | 14,4 | 0,3 | 96,7 | | |
| | Obligaties niet verkrijgbaar door elke belegger . | ... | ... | ... | ... | 0,4 | 0,3 | 0,5 | ... | 7,6 | 9,8 | ... | 20,7 | | |
| | Diversen | 2,5 | ... | 10,3 | 0,2 | ... | ... | ... | ... | 0,3 | ... | ... | 3,3 | | |
| | (Aandelen en deelnemingen) | (0,8) | (...) | (0,7) | (...) | (...) | (...) | (0,1) | (—) | (...) | (...) | (...) | (1,7) | | |
| Totaal ... | 71,4 | 0,5 | 10,3 | 3,3 | 1,5 | 2,6 | 7,3 | 0,9 | 17,6 | 24,2 | 0,5 | 5,7 | 145,8 | | |
| Niet bepaalde sect. en aanpassingen (12) | | — 4,2 | 2,4 | 1,3 | — 1,5 | — 1,3 | 4,2 | 9,9 | 0,5 | 1,0 | — 0,8 | — 3,2 | — | 8,4 | |
| | (13) = (1) tot (12) | 809,2 | 17,7 | 54,4 | 17,1 | 14,9 | 96,5 | 371,8 | 14,8 | 147,8 | 143,9 | 149,1 | 40,0 | 1.877,2 | |

Noot : Wegens de afrondingen zijn de totalen niet noodzakelijk gelijk aan de som van de posten.

XII - 2. — BEWEGING VAN DE VORDERINGEN EN SCHULDEN IN 1961 ¹

(Miljarden franken)

Bron : Nationale Bank van België.

(Voorlopige cijfers)

| Gegevens niet beschikbaar ... Nihil of beneden F 50 miljoen — Niet gedane verrichting | | VORDERINGEN PER SECTOR EN PER SOORT | | | | | | | | | | | | Totaal van de schulden (13) = (1) tot (12) |
|---|--|---|-----------------------|-------------------|--|---------------------|------------|----------------------------|-------------|--|--|--|--|--|
| | | Niet-financiële nationale sectoren | | | | | Buitenland | Financiële instellingen | | | | | Niet bepaalde sectoren en aanpassingen | |
| | | Bedrijven en particulieren | Parastatale bedrijven | Staat (Schatkist) | Overheidssector niet elders vermeld (o.m. lagere overheid) | Sociale verzekering | | Geldschepende instellingen | Rentenfonds | Spaarkassen, hypotheek- en kapitalisatiemat-schappijen | Inst. voor verzekering op het leven en tegen arbeidsongevallen, pensioen-fondsen | Niet-geld-scheppende openbare krediet-instellingen | | |
| | | | | | | | | | | | | | | |
| Niet-financiële nationale sectoren | Bedrijven en particulieren (1) | Accepten, handelspapier en promessen | — | — | — | — | ... | + 4,4 | — | - 0,5 | — | + 0,4 | + 1,2 | + 5,4 |
| | | Verplichtingen in rek.-courant of voorschotrek. . | — | — | — | — | ... | + 3,6 | — | - 0,1 | — | ... | ... | + 3,6 |
| | | Obligaties | + 0,1 | ... | ... | ... | ... | ... | — | ... | + 0,2 | ... | ... | + 0,2 |
| | | Andere leningen op halflange en lange termijn . | ... | ... | ... | ... | ... | ... | — | ... | + 8,1 | + 3,4 | + 7,3 | + 18,7 |
| | | Diversen | + 0,3 | - 0,1 | + 0,1 | - 0,1 | - 0,2 | ... | — | + 0,2 | + 0,3 | ... | ... | + 0,6 |
| | (Aandelen en deelnemingen) | (+ 4,2) | (+ 0,1) | (...) | (...) | (...) | (+ 1,5) | (+ 0,1) | (—) | (...) | (+ 0,2) | (—) | (...) | (+ 6,0) |
| | Totaal ... | + 0,4 | - 0,1 | + 0,1 | - 0,1 | - 0,2 | ... | + 8,0 | — | + 7,7 | + 3,0 | + 7,7 | + 1,2 | + 28,5 |
| Niet-financiële nationale sectoren | Parastatale bedrijven (2) | Geld op zeer korte termijn | — | + 0,1 | — | ... | - 0,1 | ... | ... | ... | ... | ... | ... | ... |
| | | Accepten, handelspapier en promessen | ... | — | — | ... | ... | ... | ... | + 0,1 | ... | + 0,3 | ... | + 0,4 |
| | | Verplichtingen in rek.-courant of voorschotrek. . | ... | — | — | ... | ... | ... | ... | ... | ... | ... | ... | + 0,2 |
| | | Obligaties verkrijgbaar door elke belegger | - 0,6 | ... | ... | ... | ... | - 0,7 | + 0,1 | - 0,1 | ... | - 0,1 | ... | + 1,5 |
| | | Obligaties niet verkrijgbaar door elke belegger . | ... | ... | ... | ... | ... | + 2,7 | + 0,7 | ... | - 0,2 | + 0,4 | - 0,4 | + 3,2 |
| | Andere leningen op halflange en lange termijn . | ... | ... | ... | ... | ... | - 0,3 | ... | ... | ... | ... | + 0,3 | ... | |
| | Diversen | ... | ... | + 0,2 | ... | ... | ... | ... | ... | ... | ... | ... | ... | |
| | (Aandelen en deelnemingen) | (...) | — | (+ 0,5) | (+ 1,0) | (...) | + 0,6 | ... | ... | ... | ... | ... | + 0,8 | |
| | Totaal ... | - 0,6 | + 0,2 | + 0,2 | ... | - 0,1 | + 2,2 | + 0,9 | - 0,2 | - 0,1 | + 0,4 | + 0,6 | - 0,5 | + 3,1 |
| Niet-financiële nationale sectoren | Staat (Schatkist) (3) | Gelden van derden | - 0,1 | ... | — | - 0,5 | ... | + 0,1 | ... | ... | ... | ... | + 1,6 | + 1,2 |
| | | Certificaten op korte termijn | ... | ... | — | + 0,2 | ... | ... | ... | ... | ... | ... | - 0,3 | + 2,3 |
| | | Obligaties verkrijgbaar door elke belegger | + 4,6 | + 0,1 | — | ... | - 0,2 | + 0,6 | + 4,0 | + 0,1 | + 1,2 | + 0,9 | + 1,1 | + 12,4 |
| | | Obligaties niet verkrijgbaar door elke belegger . | - 1,3 | ... | — | ... | ... | + 5,1 | - 0,8 | ... | - 0,1 | + 0,1 | ... | + 3,3 |
| | | Diversen | ... | + 0,2 | — | ... | - 0,2 | ... | ... | ... | ... | - 1,2 | ... | - 1,1 |
| | Totaal ... | + 3,2 | + 0,3 | — | - 0,3 | - 0,4 | - 4,2 | + 12,5 | - 1,4 | + 3,5 | + 0,1 | + 3,2 | + 1,6 | + 18,1 |
| Niet-financiële nationale sectoren | Overheidssector niet elders vermeld (o.m. lagere overheid) (4) | Geld op zeer korte termijn | — | ... | — | ... | ... | ... | ... | ... | ... | ... | ... | ... |
| | | Verplichtingen in rek.-courant of voorschotrek. . | ... | ... | ... | ... | ... | ... | ... | ... | ... | ... | ... | + 1,3 |
| | | Obligaties verkrijgbaar door elke belegger | - 0,7 | + 0,1 | ... | ... | ... | ... | ... | + 0,2 | + 0,1 | - 0,2 | + 0,1 | - 0,5 |
| | | Obligaties niet verkrijgbaar door elke belegger . | ... | ... | ... | ... | ... | ... | ... | ... | - 0,1 | + 0,3 | ... | + 0,2 |
| | | Andere leningen op halflange en lange termijn . | ... | + 0,1 | ... | ... | ... | ... | ... | ... | ... | ... | + 4,8 | + 5,0 |
| | Diversen | ... | ... | + 0,4 | ... | ... | ... | ... | ... | ... | ... | ... | + 2,5 | |
| | Totaal ... | - 0,7 | + 0,2 | + 0,4 | ... | ... | ... | + 1,2 | + 0,2 | ... | + 0,2 | + 4,9 | + 2,1 | + 8,5 |
| Niet-financiële nationale sectoren | Sociale verzekering (5) | Reserves van de sociale verzekering | + 0,2 | — | — | — | — | — | — | — | — | — | — | + 0,2 |
| | | Diversen | - 0,3 | ... | + 0,4 | ... | ... | ... | ... | ... | ... | ... | ... | - 0,8 |
| | | Totaal ... | - 1,1 | ... | + 0,4 | ... | ... | ... | ... | ... | ... | ... | ... | - 0,7 |
| Buitenland (6) | Geld op zeer korte termijn (Belgische franken) . | — | ... | — | ... | ... | — | - 0,1 | ... | ... | ... | ... | ... | - 0,1 |
| | Accepten en handelspapier | — | ... | — | ... | ... | — | + 0,3 | — | + 0,6 | — | + 0,8 | + 0,1 | + 1,9 |
| | Verplichtingen in rek.-courant of voorschotrek. . | — | ... | — | ... | ... | — | + 0,9 | — | — | — | ... | ... | + 0,9 |
| | Overige verplichtingen op korte termijn (incl de goudvoorraad van de N.B.B.) | — | ... | — | ... | ... | — | — | — | — | — | ... | ... | ... |
| | Obligaties | ... | ... | - 0,1 | ... | ... | — | + 11,3 | — | ... | ... | ... | ... | + 11,3 |
| | Verplichtingen van de internationale kredietinstellingen uit hoofde van de inschrijving van België | — | — | ... | — | — | — | + 0,1 | ... | ... | + 0,7 | ... | + 0,1 | + 0,3 |
| | Diversen | — | - 0,2 | + 1,7 | ... | — | — | + 3,6 | — | — | — | — | - 3,6 | ... |
| (Aandelen en deelnemingen) | (- 1,7) | (...) | (...) | ... | — | — | — | (-) | (+ 0,1) | (-) | (...) | (...) | + 1,4 | |
| | Totaal ... | ... | - 0,2 | + 1,6 | ... | ... | ... | + 16,0 | ... | + 0,6 | + 0,7 | + 0,7 | ... | + 15,6 |

SCHULDEN PER SECTOR EN PER SOORT

Financiële instellingen

| | | | | | | | | | | | | | | |
|---|--|---|--------------|--------------|--------------|--------------|--------------|--------------|--------------|--------------|--------------|--------------|---------------|---------------|
| Geldscheppende instellingen (7) | Geld | +11,8 | + 0,8 | + 1,0 | + 2,9 | ... | — | ... | ... | + 0,2 | ... | ... | + 16,7 | |
| | Geld op zeer korte termijn | — | ... | — | ... | ... | - 0,2 | + 0,2 | + 2,6 | - 0,2 | ... | ... | + 2,4 | |
| | Brutoverplichtingen tegenover het buitenland ... | — | — | — | — | — | +14,4 | — | — | — | — | - 0,1 | + 14,3 | |
| | Deviezendeposito's van de ingezetenen | + 0,7 | — | — | — | — | — | — | — | — | — | — | + 0,7 | |
| | Inlagen op spaarboekjes van de ingezetenen | + 0,6 | — | — | — | — | — | — | — | — | — | — | + 0,6 | |
| | Termijndeposito's van de ingezetenen | + 8,0 | — | — | ... | — | — | — | — | — | — | — | + 8,0 | |
| | Verplichtingen niet elders vermeld | — | — | - 0,2 | — | — | — | + 2,5 | + 3,2 | — | — | ... | + 5,5 | |
| | Obligaties (incl. kasbons) | + 1,0 | — | ... | — | — | — | — | — | — | — | ... | + 1,0 | |
| | Diversen | ... | ... | ... | ... | ... | ... | ... | ... | ... | ... | ... | + 1,0 | |
| | (Aandelen en deelnemingen) | (+ 0,4) | — | (...) | — | — | — | (...) | — | — | — | ... | (+ 0,3) | |
| | Totaal ... | +22,2 | + 0,8 | + 0,9 | + 2,9 | ... | +14,2 | + 2,7 | + 5,8 | - 0,2 | + 0,2 | ... | + 0,9 | + 50,3 |
| | Rentenfonds (8) | Geld op zeer korte termijn | — | ... | — | ... | ... | ... | ... | ... | ... | ... | ... | ... |
| | | Certificaten op korte termijn | — | — | — | ... | ... | ... | + 5,2 | — | — | — | — | + 5,2 |
| | | Verplichtingen in rek.-courant of voorschotrek. . | — | — | — | — | — | — | ... | — | ... | ... | ... | ... |
| | | Verrichtingen met recht van wederinkoop | — | — | — | — | — | — | ... | — | ... | ... | ... | ... |
| Dotatie | | — | — | ... | — | ... | — | — | — | — | — | — | ... | |
| Diversen | | — | — | — | — | — | — | ... | — | ... | ... | ... | ... | |
| Totaal ... | — | ... | ... | ... | ... | ... | + 5,2 | — | ... | ... | ... | ... | + 5,2 | |
| Spaarkassen, hypotheek- en kapitalisatiemaatschappijen (9) | Direct opvraagbaar deposito's | + 0,1 | ... | ... | ... | + 0,2 | — | ... | — | ... | + 0,2 | ... | - 0,4 | |
| | Inlagen op spaarboekjes | + 9,1 | ... | — | — | — | — | ... | — | ... | ... | ... | + 9,1 | |
| | Termijndeposito's | ... | + 0,1 | ... | ... | - 0,2 | — | ... | — | ... | ... | + 0,1 | - 0,1 | |
| | Obligaties (incl. kasbons) | + 1,0 | — | ... | — | — | — | — | — | — | — | ... | + 1,0 | |
| | Wiskundige reserves van de kapitalisatiemaatschappijen | ... | — | — | — | — | — | — | — | — | — | ... | ... | |
| | Diversen | + 0,3 | ... | - 0,2 | ... | ... | ... | ... | ... | ... | ... | ... | + 0,3 | |
| (Aandelen en deelnemingen) | (+ 0,1) | — | — | — | — | — | — | — | — | — | — | (+ 0,1) | | |
| Totaal ... | +10,5 | + 0,1 | - 0,2 | ... | ... | ... | ... | ... | ... | + 0,3 | ... | + 0,4 | + 10,9 | |
| Instellingen voor verzek. op het leven en tegen arbeidsong., pensioenfondsen (10) | Obligaties verkrijgbaar door elke belegger | ... | ... | ... | ... | ... | ... | ... | ... | ... | ... | ... | ... | |
| | Obligaties niet verkrijgbaar door elke belegger . | ... | ... | ... | ... | ... | + 0,1 | ... | - 0,2 | + 0,7 | ... | + 0,5 | + 1,2 | |
| | Reserves van de sociale verzekering | + 0,1 | — | — | — | — | — | — | — | — | — | — | + 0,1 | |
| | Wiskundige reserves | + 8,7 | — | — | — | — | — | — | — | — | — | — | + 8,7 | |
| | Diversen | + 0,3 | ... | ... | ... | + 0,1 | — | ... | ... | ... | + 0,4 | ... | + 0,2 | |
| Totaal ... | + 9,0 | ... | ... | ... | + 0,1 | ... | + 0,1 | ... | - 0,2 | + 1,0 | ... | + 0,8 | + 10,8 | |
| Niet-geldscheppende openbare kredietinstellingen (11) | Direct opvraagbaar deposito's | + 0,1 | ... | ... | ... | ... | ... | ... | — | ... | ... | ... | + 0,1 | |
| | Geld op zeer korte termijn | — | ... | — | ... | - 0,1 | + 0,2 | - 0,1 | + 0,5 | + 0,2 | ... | ... | + 0,6 | |
| | Inlagen op spaarboekjes | + 0,1 | — | — | — | — | — | — | — | — | ... | ... | + 0,6 | |
| | Termijndeposito's | + 0,5 | + 0,1 | ... | + 0,2 | ... | ... | ... | — | ... | ... | ... | + 0,8 | |
| | Verplichtingen in rek.-courant of voorschotrek. . | ... | ... | — | ... | ... | ... | ... | — | ... | + 0,1 | ... | + 0,1 | |
| | Obligaties verkrijgbaar door elke belegger | + 8,0 | + 0,1 | ... | - 0,1 | + 0,3 | + 0,3 | + 1,4 | + 0,1 | - 0,2 | + 1,6 | + 0,1 | + 11,6 | |
| | Obligaties niet verkrijgbaar door elke belegger . | ... | ... | ... | ... | ... | + 0,3 | + 0,5 | ... | - 0,2 | + 1,1 | ... | + 1,9 | |
| | Diversen | - 0,1 | ... | + 0,2 | ... | ... | ... | ... | — | + 0,1 | ... | ... | + 0,6 | |
| | (Aandelen en deelnemingen) | (+ 0,2) | (...) | (...) | (...) | (...) | (...) | (...) | (—) | (...) | (...) | (...) | (+ 0,2) | |
| Totaal ... | + 9,1 | + 0,2 | + 0,2 | + 0,1 | + 0,2 | + 0,8 | + 1,8 | + 0,6 | - 0,1 | + 2,8 | + 0,3 | + 0,3 | + 16,4 | |
| Niet-bepaalde sect. en aanpas-singen (12) | ... | ... | + 0,2 | + 0,3 | - 0,2 | + 0,2 | - 3,6 | + 2,9 | + 0,1 | + 0,5 | - 1,5 | - 1,3 | — | |
| | Totaal van de vorderingen | +52,0 | + 1,7 | + 3,7 | + 2,4 | - 0,3 | + 9,4 | +51,4 | + 5,0 | +11,8 | + 7,9 | +16,1 | + 3,0 | +164,3 |

Noot : Wegens de afrondingen zijn de totalen niet noodzakelijk gelijk aan de som van de posten.
 1 Voor de jaren 1958 en 1959. cf. Tijdschrift voor Documentatie en Voorlichting, XXXVIIIe Jaargang, Deel I, nr 2, februari 1968.

XII - 3. a) — UITSTAANDE VORDERINGEN EN SCHULDEN OP 31 DECEMBER 1960

Totalen per sector

(Miljarden franken)

| ----- Gegevens niet beschikbaar ... Nihil of beneden F 50 miljoen — Niet gedane verrichting | Bedrijven en particulieren | Parastatale bedrijven | Staat (Schatkist) | Overheidssector niet elders vermeld | Sociale verzekering | Niet-financiële nationale sectoren samen (6) = (1) tot (5) | Buitenland | Geldscheppende instellingen | Rentenfondsen | Spaarkassen, hypotheek- en kapitalisatiemaatschappijen | Instellingen voor verzekering op het leven en tegen arbeidsongevallen, pensioenfondsen | Niet-geldscheppende openbare kredietinstellingen | Financiële instellingen samen (18) = (8) tot (12) | Niet bepaalde sectoren en aanpassingen | Totaal van de schulden (15) = (6) + (7) + (18) + (14) |
|---|----------------------------|-----------------------|-------------------|-------------------------------------|---------------------|---|------------|-----------------------------|---------------|--|--|--|--|--|--|
| | (1) | (2) | (3) | (4) | (5) | (6) | (7) | (8) | (9) | (10) | (11) | (12) | (18) | (14) | (15) |
| 1. Bedrijven en particulieren | 22,8 | 1,2 | 1,5 | 0,2 | 7,5 | 33,2 | 0,2 | 51,3 | — | 73,5 | 42,3 | 71,7 | 238,8 | 6,6 | 278,8 |
| 2. Parastatale bedrijven | 20,3 | 0,4 | 4,3 | 0,4 | 0,1 | 25,4 | 5,6 | 3,5 | 0,8 | 4,6 | 8,3 | 3,0 | 20,2 | 0,7 | 51,9 |
| 3. Staat (Schatkist) | 104,8 | 3,3 | — | 4,5 | 1,6 | 114,2 | 53,6 | 136,9 | 6,3 | 31,9 | 39,0 | 16,5 | 230,6 | 7,5 | 405,8 |
| 4. Overheidssector niet elders vermeld | 17,6 | 4,9 | 3,3 | 0,2 | ... | 26,0 | 0,5 | 3,2 | 1,0 | 4,3 | 13,3 | 40,4 | 62,1 | 1,0 | 89,6 |
| 5. Sociale verzekering | 12,6 | ... | 1,9 | ... | — | 14,5 | ----- | ... | ... | ... | 0,6 | ... | 0,6 | 1,0 | 16,2 |
| 6. Niet-financiële nationale sectoren samen | 178,0 | 9,8 | 11,0 | 5,3 | 9,2 | 213,3 | 59,9 | 194,9 | 8,0 | 114,2 | 103,6 | 131,6 | 552,4 | 16,8 | 842,3 |
| 7. Buitenland | 9,5 | 1,3 | 25,8 | ----- | ... | 36,6 | — | 96,6 | 0,9 | 0,8 | 3,3 | 2,4 | 104,0 | 0,5 | 141,1 |
| 8. Geldscheppende instellingen | 254,6 | 1,9 | 2,7 | 7,4 | 0,7 | 267,3 | 21,8 | 9,3 | ... | 2,3 | 1,2 | 0,4 | 13,3 | 7,5 | 309,9 |
| 9. Rentenfonds | — | ... | 2,8 | ... | ... | 2,8 | ... | 5,8 | — | ... | ... | ... | 5,8 | 0,1 | 8,7 |
| 10. Spaarkassen, hypotheek- en kapitalisatiemaatschappijen | 120,0 | 0,6 | 0,2 | ... | 3,2 | 124,0 | ----- | 0,2 | ... | 0,2 | 0,4 | 0,3 | 1,0 | 2,1 | 127,0 |
| 11. Instellingen voor verzekering op het leven en tegen arbeidsongevallen, pensioenfondsen | 135,7 | ... | 0,6 | ... | 1,0 | 137,2 | 0,1 | 0,8 | ... | 0,2 | 4,8 | ... | 5,9 | 0,8 | 144,1 |
| 12. Niet-geldscheppende openbare kredietinstellingen | 62,3 | 0,3 | 10,1 | 3,1 | 1,3 | 77,1 | 1,8 | 5,5 | 0,4 | 17,7 | 21,4 | 0,2 | 45,1 | 5,3 | 129,4 |
| 13. Financiële instellingen samen ... | 572,6 | 2,7 | 16,4 | 10,6 | 6,2 | 608,5 | 23,8 | 21,6 | 0,4 | 20,4 | 27,8 | 0,9 | 71,1 | 15,8 | 719,1 |
| 14. Niet bepaalde sectoren en aanpassingen | — 4,2 | 2,2 | 1,1 | — 1,2 | — 0,8 | — 2,9 | 4,2 | 7,3 | 0,4 | 0,5 | — 0,2 | — 2,0 | 6,0 | — | 7,4 |
| 15. Totaal van de schulden | 755,9 | 16,0 | 54,3 | 14,6 | 14,6 | 855,4 | 87,9 | 320,4 | 9,7 | 135,9 | 134,4 | 133,0 | 733,5 | 33,1 | 1.709,9 |
| 16. Saldo van de vorderingen en schulden | + 477,1 | — 35,9 | — 357,5 | — 75,0 | — 1,6 | + 13,1 | — 53,2 | + 10,5 | + 1,0 | + 8,9 | — 9,7 | + 3,6 | + 14,4 | + 25,7 | — |

XII - 3. b) — UITSTAANDE VORDERINGEN EN SCHULDEN OP 31 DECEMBER 1961

Totalen per sector

(Miljarden franken)

| Gegevens niet beschikbaar ... Nihil of beneden F 50 miljoen — Niet gedane verrichting | Bedrijven en particulieren | Parastatale bedrijven | Staat (Schatkist) | Overheidssector niet elders vermeld | Sociale verzekering | Niet-financiële nationale sectoren samen | Buitenland | Geldscheppende instellingen | Rentenfonds | Spaarkassen, hypotheek- en kapitalisatiemaatschappijen | Instellingen voor verzekering op het leven en tegen arbeidsongevallen, pensioenfondsen | Niet-geldscheppende openbare kredietinstellingen | Financiële instellingen samen | Niet bepaalde sectoren en aanpassingen | Totaal van de schulden |
|--|----------------------------|-----------------------|-------------------|-------------------------------------|---------------------|--|------------|-----------------------------|-------------|--|--|--|-------------------------------|--|--------------------------------|
| | (1) | (2) | (3) | (4) | (5) | (6) = (1) tot (5) | (7) | (8) | (9) | (10) | (11) | (12) | (13) = (8) tot (12) | (14) | (15) = (6) + (7) + (13) + (14) |
| 1. Bedrijven en particulieren | 23,2 | 1,1 | 1,6 | 0,2 | 7,9 | 33,9 | 0,2 | 59,4 | — | 81,2 | 46,5 | 79,4 | 266,4 | 7,8 | 308,3 |
| 2. Parastatale bedrijven | 19,6 | 0,5 | 4,5 | 0,4 | ... | 25,0 | 7,8 | 4,5 | 0,6 | 4,6 | 8,6 | 3,6 | 21,9 | 0,3 | 55,0 |
| 3. Staat (Schatkist) | 107,3 | 3,6 | — | 4,3 | 1,6 | 116,8 | 45,7 | 149,7 | 4,9 | 35,4 | 39,4 | 19,7 | 249,0 | 8,8 | 420,4 |
| 4. Overheidssector niet elders vermeld | 16,9 | 5,1 | 3,7 | 0,1 | ... | 25,9 | 0,5 | 3,9 | 1,2 | 4,3 | 13,4 | 45,3 | 68,2 | 3,6 | 98,1 |
| 5. Sociale verzekering | 12,1 | ... | 2,3 | ... | — | 14,4 | ... | ... | ... | ... | 0,6 | ... | 0,6 | 1,1 | 16,1 |
| 6. Niet-financiële nationale sectoren samen | 179,1 | 10,3 | 12,0 | 5,0 | 9,6 | 216,0 | 54,2 | 217,5 | 6,7 | 125,4 | 108,6 | 148,0 | 606,2 | 21,5 | 897,9 |
| 7. Buitenland | 9,0 | 1,1 | 23,8 | ... | ... | 33,9 | — | 113,1 | 0,9 | 1,4 | 3,9 | 3,1 | 122,5 | 0,3 | 156,7 |
| 8. Geldscheppende instellingen | 277,3 | 2,7 | 3,6 | 10,3 | 0,6 | 294,5 | 35,3 | 12,0 | 5,8 | 2,2 | 1,4 | 0,4 | 21,8 | 8,5 | 360,2 |
| 9. Rentenfonds | — | ... | 2,8 | ... | ... | 2,8 | ... | 11,0 | — | ... | ... | ... | 11,0 | 0,1 | 13,9 |
| 10. Spaarkassen, hypotheek- en kapitalisatiemaatschappijen | 130,5 | 0,6 | ... | ... | 3,4 | 134,5 | ... | 0,2 | ... | 0,1 | 0,6 | 0,2 | 1,2 | 2,2 | 137,9 |
| 11. Instellingen voor verzekering op het leven en tegen arbeidsongevallen, pensioenfondsen | 146,1 | ... | 0,6 | ... | 1,1 | 147,7 | 0,1 | 0,9 | ... | 0,1 | 5,8 | ... | 6,9 | 1,8 | 156,5 |
| 12. Niet-geldscheppende openbare kredietinstellingen | 71,4 | 0,5 | 10,3 | 3,3 | 1,5 | 87,1 | 2,6 | 7,3 | 0,9 | 17,6 | 24,2 | 0,5 | 50,4 | 5,7 | 145,8 |
| 13. Financiële instellingen samen ... | 625,4 | 3,8 | 17,3 | 13,6 | 6,6 | 666,7 | 38,1 | 31,3 | 6,7 | 19,9 | 32,1 | 1,1 | 91,2 | 18,2 | 814,2 |
| 14. Niet bepaalde sectoren en aanpassingen | — 4,2 | 2,4 | 1,3 | — 1,5 | — 1,3 | — 3,2 | 4,2 | 9,9 | 0,5 | 1,0 | — 0,8 | — 3,2 | 7,4 | — | 8,4 |
| 15. Totaal van de schulden | 809,2 | 17,7 | 54,4 | 17,1 | 14,9 | 913,3 | 96,5 | 371,8 | 14,8 | 147,8 | 143,9 | 149,1 | 827,4 | 40,0 | 1.877,2 |
| 16. Saldo van de vorderingen en schulden | + 500,9 | — 37,3 | — 366,0 | — 81,0 | — 1,2 | + 15,4 | — 60,2 | + 11,6 | + 0,9 | + 9,9 | — 12,6 | + 3,3 | + 13,2 | + 31,6 | — |

XII - 4. — BEWEGING VAN DE VORDERINGEN EN SCHULDEN IN 1961

Totalen per sector

(Miljarden franken)

| Gegevens niet beschikbaar ... Nihil of beneden F 50 miljoen — Niet gedane verrichting | Bedrijven en particulieren | Parastatale bedrijven | Staat (Schatkist) | Overheids- sector niet elders vermeld | Sociale verzekering | Niet- financiële nationale sectoren samen | Buitenland | Geld- scheppende instellingen | Rentenfonds | Spaarkassen, hypotheek- en kapitali- satiemaat- schappijen | Instellingen voor verzekering op het leven en tegen arbeids- ongevallen, pensioen- fondsen | Niet-geld- scheppende openbare krediet- instellingen | Financiële instellingen samen | Niet bepaalde sectoren en aan- passingen | Totaal van de schulden |
|--|----------------------------------|--------------------------|----------------------|--|------------------------|---|------------|-------------------------------------|-------------|--|--|--|-------------------------------------|--|---|
| | (1) | (2) | (3) | (4) | (5) | (6) = (1) tot (5) | (7) | (8) | (9) | (10) | (11) | (12) | (18) = (8) tot (12) | (14) | (15) = (6) + (7) + (18) + (14) |
| 1. Bedrijven en particulieren | + 0,4 | - 0,1 | + 0,1 | - 0,1 | - 0,2 | + 0,1 | ... | + 8,0 | — | + 7,7 | + 3,9 | + 7,7 | + 27,3 | + 1,2 | + 28,5 |
| 2. Parastatale bedrijven | - 0,6 | + 0,2 | + 0,2 | ... | - 0,1 | - 0,4 | + 2,2 | + 0,9 | - 0,2 | - 0,1 | + 0,4 | + 0,6 | + 1,7 | - 0,5 | + 3,1 |
| 3. Staat (Schatkist) | + 3,2 | + 0,3 | — | - 0,3 | - 0,4 | + 2,8 | - 4,2 | + 12,5 | - 1,4 | + 3,5 | + 0,1 | + 3,2 | + 17,9 | + 1,6 | + 18,1 |
| 4. Overheidssector niet elders ver- meld | - 0,7 | + 0,2 | + 0,4 | ... | ... | - 0,2 | ... | + 1,2 | + 0,2 | ... | + 0,2 | + 4,9 | + 6,6 | + 2,1 | + 8,5 |
| 5. Sociale verzekering | - 1,1 | ... | + 0,4 | ... | — | - 0,7 | ----- | ... | ... | ... | ... | ... | ... | ... | - 0,7 |
| 6. Niet-financiële nationale sectoren samen | + 1,1 | + 0,6 | + 1,0 | - 0,3 | - 0,6 | + 1,7 | - 2,0 | + 22,7 | - 1,4 | + 11,2 | + 4,5 | + 16,4 | + 53,4 | + 4,4 | + 57,6 |
| 7. Buitenland | ... | - 0,2 | + 1,6 | ... | ... | + 1,4 | — | + 16,0 | ... | + 0,6 | + 0,7 | + 0,7 | + 18,0 | - 3,8 | + 15,6 |
| 8. Geldscheppende instellingen | + 22,2 | + 0,8 | + 0,9 | + 2,9 | ... | + 26,7 | + 14,2 | + 2,7 | + 5,8 | - 0,2 | + 0,2 | ... | + 8,4 | + 0,9 | + 50,3 |
| 9. Rentenfonds | — | ... | ... | ... | .. | ... | ... | + 5,2 | — | ... | ... | ... | + 5,2 | ... | + 5,2 |
| 10. Spaarkassen, hypotheek- en kapi- talisatiemaatschappijen | + 10,5 | + 0,1 | - 0,2 | ... | ... | + 10,3 | ----- | ... | ... | ... | + 0,3 | ... | + 0,2 | + 0,4 | + 10,9 |
| 11. Instellingen voor verzekering op het leven en tegen arbeidsongeval- len, pensioenfondsen | + 9,0 | ... | ... | ... | + 0,1 | + 9,1 | ... | + 0,1 | ... | - 0,2 | + 1,0 | ... | + 1,0 | + 0,8 | + 10,8 |
| 12. Niet-geldscheppende openbare kre- dietinstellingen | + 9,1 | + 0,2 | + 0,2 | + 0,1 | + 0,2 | + 9,9 | + 0,8 | + 1,8 | + 0,6 | - 0,1 | + 2,8 | + 0,3 | + 5,3 | + 0,3 | + 16,4 |
| 13. Financiële instellingen samen ... | + 50,9 | + 1,1 | + 0,9 | + 3,0 | + 0,2 | + 56,1 | + 15,0 | + 9,8 | + 6,4 | - 0,5 | + 4,2 | + 0,2 | + 20,1 | + 2,4 | + 93,6 |
| 14. Niet bepaalde sectoren en aanpas- singen | ... | + 0,2 | + 0,3 | - 0,2 | + 0,2 | + 0,4 | - 3,6 | + 2,9 | + 0,1 | + 0,5 | - 1,5 | - 1,3 | + 0,8 | — | - 2,4 |
| 15. Totaal van de schulden | + 52,0 | + 1,7 | + 3,7 | + 2,4 | - 0,3 | + 59,6 | + 9,4 | + 51,4 | + 5,0 | + 11,8 | + 7,9 | + 16,1 | + 92,3 | + 3,0 | + 164,3 |
| 16. Saldo van de vorderingen en schulden | + 23,5 | - 1,4 | - 14,4 | - 6,1 | + 0,4 | + 2,0 | - 6,2 | + 1,1 | - 0,2 | + 0,9 | - 2,9 | - 0,3 | - 1,3 | + 5,4 | — |

XIII. — GELDSCHEPPENDE INSTELLINGEN
1. — GEZAMENLIJKE BALANSEN VAN DE GELDSCHEPPENDE INSTELLINGEN

(Miljarden franken)

| Einde periode | Geldhoeveelheid | Quasi-monetaire liquiditeiten | | | Totaal van de geldhoeveelheid en van de quasi-monetaire liquiditeiten (5) = (1) tot (4) | Goudvoorraad en nettodeviezenpositie | Vorderingen op de overheid | | | | Discontokredieten, voorschotten en acceptkredieten aan bedrijven en particulieren | | Obligatieleeningen van de depositobanken | Vorderingen en schulden tegenover niet-geldscheppende financiële instellingen | Diversen 3 |
|-----------------------|-----------------|---|--|----------------------------|--|--------------------------------------|----------------------------|-------------------------------------|--|---------|---|--|--|---|------------|
| | | In handen van de bedrijven en particulieren | | In handen van de Schatkist | | | Vorderingen op de Staat | Nettovorderingen op het Rentenfonds | Vorderingen op de andere openbare besturen 2 | Totaal | Gefinancierd door de geldscheppende instellingen | pro memoria : gefinancierd door en buiten de geldscheppende instellingen | | | |
| | | Deposito's in Belgische franken 1 | Deposito's in buitenlandse geldsoorten | | | | | | | | | | | | |
| (1) | (2) | (3) | (4) | (5) | (6) | (7) | (8) | (9) | (10) | (11) | (12) | (13) | (14) | (15) | |
| 1958 December | 209,5 | 27,4 | 2,6 | 0,6 | 240,1 | 72,1 | 126,4 | 4,1 | 2,1 | 132,6 | 43,8 | 56,2 | - 6,6 | 4,1 | - 5,9 |
| 1959 Maart | 209,7 | 30,1 | 3,3 | 0,7 | 243,8 | 70,3 | 129,5 | 3,9 | 2,9 | 136,3 | 45,2 | 55,9 | - 6,8 | 4,4 | - 5,6 |
| Juni | 214,0 | 29,2 | 3,1 | 0,7 | 247,0 | 69,7 | 129,6 | 5,0 | 3,9 | 138,5 | 44,8 | 55,8 | - 6,9 | 4,7 | - 3,8 |
| September | 209,6 | 30,9 | 3,1 | 0,6 | 244,2 | 71,2 | 128,0 | 2,0 | 4,0 | 134,0 | 45,1 | 55,9 | - 6,9 | 5,3 | - 4,5 |
| December | 216,3 | 31,5 | 4,3 | 0,5 | 252,6 | 70,7 | 132,4 | 4,6 | 4,0 | 141,0 | 48,1 | 59,3 | - 6,9 | 5,1 | - 5,4 |
| 1960 Maart | 212,5 | 36,1 | 4,8 | 0,5 | 253,9 | 72,8 | 133,6 | 2,0 | 4,3 | 139,9 | 48,5 | 60,1 | - 6,9 | 5,6 | - 6,0 |
| Juni | 219,9 | 33,5 | 5,8 | 0,3 | 259,5 | 74,5 | 136,2 | 2,1 | 4,5 | 142,8 | 49,2 | 61,0 | - 7,0 | 5,6 | - 5,6 |
| September | 214,2 | 33,7 | 8,0 | 0,3 | 256,2 ⁴ | 67,2 | 142,7 | 3,9 | 3,7 | 150,3 | 48,8 | 60,0 | - 7,2 | 5,3 | - 8,2 |
| December | 220,4 | 34,7 | 7,2 | 0,2 | 262,5 ⁴ | 74,8 | 135,9 | 5,8 | 4,7 | 146,4 | 53,0 | 65,4 | - 7,6 | 4,9 | - 9,0 |
| 1961 Maart | 222,6 | 37,5 | 7,9 | 0,1 | 268,1 ⁴ | 73,3 | 143,6 | 4,0 | 4,2 | 151,8 | 51,4 | 64,5 | - 7,9 | 5,4 | - 5,9 |
| Juni | 226,8 | 38,0 | 7,9 | 0,1 | 272,8 ⁴ | 68,2 | 149,3 | 4,1 | 4,7 | 158,1 | 54,1 | 67,3 | - 8,2 | 6,1 | - 5,5 |
| September | 228,6 | 41,1 | 8,4 | ... | 278,1 ⁴ | 70,9 | 154,3 | 3,4 | 4,2 | 161,9 | 54,6 | 69,7 | - 8,4 | 6,3 | - 7,2 |
| December | 237,4 | 43,6 | 8,0 | ... | 289,0 | 77,8 | 147,4 | 5,2 | 6,1 | 158,7 | 61,2 | 75,2 | - 8,6 | 6,8 | - 6,9 |
| 1962 Maart | 236,3 | 47,5 | 8,2 | 0,1 | 292,1 | 84,6 | 147,3 | 3,2 | 5,6 | 156,1 | 61,7 | 73,9 | - 9,1 | 7,0 | - 8,2 |
| Juni | 245,0 | 47,9 | 7,9 | ... | 300,8 | 82,4 | 151,9 | 4,4 | 5,5 | 161,8 | 63,5 | 77,8 | - 9,8 | 8,9 | - 6,0 |
| September | 246,7 | 50,4 | 8,0 | ... | 305,1 | 80,9 | 154,8 | 5,8 | 6,6 | 167,2 | 66,8 | 78,6 | -10,4 | 9,0 | - 8,4 |
| December | 254,5 | 48,5 | 7,4 | ... | 310,4 | 80,5 | 149,0 | 7,0 | 7,7 | 163,7 | 72,9 | 86,7 | -11,1 | 10,1 | - 5,7 |
| 1963 Maart | 262,6 | 50,7 | 7,4 | 0,1 | 320,8 | 83,8 | 159,8 | 7,2 | 6,0 | 173,0 | 74,5 | 88,6 | -11,1 | 10,3 | - 9,7 |
| Juni 5 | 273,2 | 51,3 | 8,3 | ... | 332,8 | 84,4 | 164,5 | 7,5 | 6,4 | 178,4 | 78,7 | 92,5 | -11,2 | 10,2 | - 7,7 |
| <i>Nieuwe reeks 5</i> | | | | | | | | | | | | | | | |
| Juni | 272,3 | 51,3 | 8,2 | ... | 331,8 | 83,3 | 167,6 | 7,5 | 5,0 | 180,1 | 77,3 | 89,2 | -11,2 | 10,2 | - 7,9 |
| September | 267,8 | 53,1 | 8,4 | ... | 329,3 | 80,6 | 166,6 | 6,9 | 5,1 | 178,6 | 80,6 | 92,6 | -11,3 | 10,1 | - 9,3 |
| December | 279,0 | 55,0 | 9,1 | ... | 343,1 | 78,9 | 171,7 | 7,4 | 5,8 | 184,9 | 89,8 | 100,8 | -11,4 | 11,0 | -10,1 |
| 1964 Maart | 274,3 | 58,3 | 10,1 | ... | 342,7 | 78,2 | 174,6 | 7,0 | 4,8 | 186,4 | 89,2 | 105,0 | -11,2 | 10,5 | -10,4 |
| Juni | 287,1 | 58,3 | 8,1 | ... | 353,5 | 78,8 | 177,6 | 8,8 | 5,9 | 192,3 | 93,6 | 108,3 | -11,2 | 10,5 | -10,5 |
| September | 285,1 | 64,1 | 5,0 | ... | 354,2 | v 80,9 | v 175,4 | 7,8 | v 5,8 | v 189,0 | 95,6 | 109,6 | -11,3 | v 11,2 | v-11,2 |
| December | 298,7 | 65,1 | 5,1 | ... | 368,9 | v 88,1 | v 180,3 | 7,7 | v 6,8 | v 194,8 | 99,1 | 112,1 | -11,4 | v 10,8 | v-12,5 |

1 Deze deposito's omvatten de termijndeposito's en de spaarboekjes.

2 Incl. de vorderingen op de pensioenfondsen.

3 Deze rubriek omvat voornamelijk het saldo van de verrichtingen op halflange en lange termijn van het Muntfonds, van de niet elders ingedeelde vorderingen of de schulden tegenover ingezetenen, de salderingsrekeningen, de verschillen tussen de vastleggingen en participaties eensdeels en de eigen middelen anderdeels. Zij omvat, daarenboven, tot 30 juni 1963 (oude reeks) het saldo van de verrichtingen op halflange en lange termijn van de N.K.B.K. verschillen tussen de vastleggingen en participaties eensdeels en de eigen middelen anderdeels. Zij omvat, daarenboven, tot 30 juni 1963 (oude reeks) het saldo van de verrichtingen op halflange en lange termijn van de N.K.B.K. verschillen tussen de vastleggingen en participaties eensdeels en de eigen middelen anderdeels. Zij omvat, daarenboven, tot 30 juni 1963 (oude reeks) het saldo van de verrichtingen op halflange en lange termijn van de N.K.B.K.

4 In beginsel zouden de deposito's van de Kongolese ingezetenen in de Belgische banken niet moeten opgenomen worden in de geldhoeveelheid en de quasi-monetaire liquiditeiten. De toepassing van dit beginsel stuit op statistische moeilijkheden. Zo waren tot einde juli 1960 de deposito's bij de Belgische banken van de Kongolese ingezetenen niet-bankiers in de geldhoeveelheid en de quasi-monetaire liquiditeiten begrepen; zij werden eruit verwijderd voor een bedrag van F 0,2 miljard in augustus en F 0,7 miljard in september doch deze bedragen werden er nadien gedeeltelijk weder in opgenomen en wel ten belope van F 0,3 miljard in november en december 1960, en van aanvullende bedragen van F 0,2 miljard in januari en februari 1961, F 0,1 miljard in september 1961 en F 0,2 miljard in oktober 1961.

5 Voor de verklaring van de verschillen tussen de nieuwe en de oude reeks verwijzen wij de lezer naar het artikel « Geldscheppende instellingen — Herziening van sommige statistische gegevens (hoofdstuk XIII) » opgenomen in het Tijdschrift voor Documentatie en Voorlichting, XXXVIIIe jaargang, deel II, n° 3, september 1963, blz. 174-177.

N. B. — Voor de wijze van opstelling van deze tabel, zie Tijdschrift voor Documentatie en Voorlichting, XXIVe jaargang, deel II, n° 6, december 1949 — XXXe jaargang, deel II, n° 5, november 1955 — XXXIIIe jaargang, deel II, n° 5, november 1958 — XXXVIIIe jaargang, deel II, n° 8, september 1963.

— Voor de indeling van de « Geldhoeveelheid », zie tabel 4, hoofdstuk XIII.

— Voor de indeling van de « Goudvoorraad en nettodeviezenpositie », zie tabel 5, hoofdstuk XIII.

**XIII - 2. — DE BALANSEN VAN DE NATIONALE BANK VAN BELGIE,
DE GELDSCHEPPENDE OPENBARE INSTELLINGEN EN DE DEPOSITOBANKEN**

a) - Nationale Bank van België — Activa — Driemaandelijks cijfers

(Miljarden franken)

| | 31-8-60 | 30-6-60 | 30-9-60 | 31-12-60 | 31-3-61 | 30-6-61 | 30-9-61 | 31-12-61 | 31-3-62 | 30-6-62 | 30-9-62 | 31-12-62 | 31-3-63 | 30-6-63 | 30-9-63 | 31-12-63 | 31-3-64 | 30-6-64 | 30-9-64 | 31-12-64 |
|---|--------------|--------------|--------------|--------------|--------------|--------------|--------------|--------------|--------------|--------------|--------------|--------------|--------------|--------------|--------------|--------------|--------------|--------------|--------------|--------------|
| A. Vorderingen op het buitenland : | | | | | | | | | | | | | | | | | | | | |
| 1. Goud | 59,1 | 59,5 | 54,7 | 58,5 | 56,6 | 53,7 | 58,3 | 62,4 | 64,9 | 66,8 | 67,1 | 68,3 | 68,6 | 68,6 | 68,4 | 68,6 | 68,8 | 69,6 | 69,7 | 72,5 |
| 2. I.M.F. — Deelneming | 4,4 | 4,4 | 4,4 | 4,4 | 4,4 | 4,4 | 7,4 | 8,0 | 7,2 | 7,5 | 6,7 | 6,7 | 6,7 | 6,5 | 7,0 | 7,0 | 8,2 | 8,2 | 8,2 | 8,7 |
| — Leningen ¹ | — | — | — | — | — | — | — | — | — | — | — | — | — | — | — | — | — | — | — | 1,5 |
| 3. Obligaties | 0,1 | 0,1 | 0,1 | 0,1 | 0,1 | 0,1 | 0,1 | 0,1 | 0,1 | 0,1 | 0,1 | 0,1 | 0,1 | 0,1 | 0,1 | 0,1 | 0,1 | 0,1 | 0,1 | 0,1 |
| 4. Uitvoeraaccepten in Belgische franken | ... | ... | 0,6 | 2,4 | 0,9 | 2,7 | 1,2 | 2,4 | 0,3 | 2,3 | 0,8 | 3,8 | 3,0 | 3,1 | 3,8 | 4,1 | 3,0 | 4,7 | 4,4 | 4,3 |
| 5. Vordering op de E.B.U. ² | 5,5 | 5,5 | 4,1 | 3,5 | 3,1 | 2,4 | 0,7 | 0,4 | 0,4 | 0,3 | 0,3 | 0,3 | 0,2 | 0,2 | 0,1 | 0,1 | 0,1 | 0,1 | 0,1 | 0,1 |
| 6. Andere : | | | | | | | | | | | | | | | | | | | | |
| a) in deviezen ³ | 5,6 | 7,8 | 6,2 | 12,6 | 15,5 | 19,9 | 19,3 | 20,4 | 18,2 | 13,4 | 14,3 | 12,8 | 17,8 | 19,5 | 19,6 | 21,6 | 20,9 | 19,8 | 22,0 | 27,0 |
| b) in Belgische franken ³ | 0,1 | ... | 0,4 | ... | ... | 0,2 | ... | 0,1 | ... | ... | 0,1 | ... | ... | 1,5 | 1,5 | 1,5 | 1,5 | 1,5 | 1,5 | 1,5 |
| 7. Statistische aanpassing | — | — | — | — | — | — | — | — | — | — | — | — | — | — | — | — | — | — | — | — |
| Totaal van de vorderingen op het buitenl. | 74,8 | 77,3 | 70,5 | 81,5 | 80,6 | 83,4 | 87,0 | 93,8 | 91,1 | 90,4 | 89,4 | 92,0 | 96,4 | 99,5 | 100,5 | 103,0 | 102,6 | 104,0 | 106,0 | 115,7 |
| B. Vorderingen op de binnenlandse geldscheppende sector : | | | | | | | | | | | | | | | | | | | | |
| 1. Munten en biljetten | 0,7 | 0,7 | 0,7 | 0,6 | 0,7 | 0,6 | 0,6 | 0,5 | 0,6 | 0,5 | 0,4 | 0,3 | 0,4 | 0,3 | 0,3 | 0,2 | 0,3 | 0,3 | 0,3 | 0,4 |
| 2. Andere : | | | | | | | | | | | | | | | | | | | | |
| a) op de Nationale Bank van België | — | — | — | — | — | — | — | — | — | — | — | — | — | — | — | — | — | — | — | — |
| b) op de openbare instellingen | ... | ... | 0,4 | ... | ... | ... | ... | ... | ... | ... | ... | ... | 0,1 | 0,1 | 0,2 | ... | ... | ... | ... | ... |
| c) op de depositobanken | ... | ... | 1,7 | ... | ... | 0,1 | ... | ... | ... | ... | ... | 1,3 | 0,3 | 0,2 | 1,5 | 0,3 | ... | 0,1 | ... | 0,2 |
| C. Vorderingen op de binnenlandse niet geldscheppende sector : | | | | | | | | | | | | | | | | | | | | |
| 1. Op de Staat : | | | | | | | | | | | | | | | | | | | | |
| a) op ten hoogste één jaar | 9,0 | 8,4 | 9,4 | 6,0 | 8,4 | 7,2 | 9,7 | 6,5 | 6,4 | 8,1 | 9,9 | 5,2 | 8,8 | 9,9 | 8,2 | 9,3 | 9,6 | 9,8 | 10,0 | 9,8 |
| b) op meer dan één jaar : | | | | | | | | | | | | | | | | | | | | |
| — oblig. verkrijgbaar door elke belegger . | 2,3 | 2,3 | 2,2 | 2,3 | 2,2 | 2,3 | 2,3 | 2,3 | 2,3 | 2,3 | 2,3 | 2,3 | 2,3 | 2,3 | 2,3 | 2,3 | 2,3 | 2,4 | 2,4 | 2,4 |
| — overige | 34,0 | 34,0 | 34,0 | 34,0 | 34,0 | 34,0 | 34,0 | 34,0 | 34,0 | 34,0 | 34,0 | 34,0 | 34,0 | 34,0 | 34,0 | 34,0 | 34,0 | 34,0 | 34,0 | 34,0 |
| 2. Op de lagere overheid en de administratieve parastatale instellingen : | | | | | | | | | | | | | | | | | | | | |
| a) op ten hoogste één jaar | — | — | — | — | — | — | — | — | — | — | — | — | — | — | — | — | — | — | — | — |
| b) op meer dan één jaar : | | | | | | | | | | | | | | | | | | | | |
| — oblig. verkrijgbaar door elke belegger . | ... | 0,1 | 0,1 | 0,1 | 0,1 | 0,1 | 0,1 | 0,2 | 0,2 | 0,2 | 0,2 | 0,2 | 0,2 | 0,2 | 0,2 | 0,2 | 0,3 | 0,3 | 0,3 | 0,3 |
| — overige | — | — | — | — | — | — | — | — | — | — | — | — | — | — | — | — | — | — | — | — |
| 3. Op de bedrijven, particulieren en parastatale bedrijven : | | | | | | | | | | | | | | | | | | | | |
| a) accepten | ... | ... | 1,2 | 1,0 | ... | ... | ... | 0,2 | ... | ... | ... | 2,7 | 0,1 | ... | 0,5 | 1,7 | ... | 0,9 | 0,6 | 0,1 |
| b) handelspapier | 2,5 | 2,4 | 3,5 | 3,4 | 2,8 | 2,1 | 1,7 | 2,5 | 2,0 | 1,7 | 1,7 | 3,6 | 2,4 | 2,5 | 1,5 | 3,5 | 3,0 | 3,2 | 2,8 | 2,6 |
| c) voorschotten | 0,1 | 0,4 | ... | ... | ... | ... | ... | ... | ... | ... | ... | ... | ... | ... | ... | ... | ... | ... | ... | ... |
| d) obligaties : | | | | | | | | | | | | | | | | | | | | |
| — verkrijgbaar door elke belegger | ... | ... | ... | ... | ... | ... | ... | ... | ... | ... | ... | ... | ... | ... | ... | ... | ... | ... | ... | ... |
| — overige | — | — | — | — | — | — | — | — | — | — | — | — | — | — | — | — | — | — | — | — |
| 4. Op het Rentenfonds : op ten hoogste één jaar | ... | ... | ... | ... | ... | ... | ... | ... | ... | ... | ... | 0,6 | 1,0 | ... | 0,6 | 0,6 | — | — | — | — |
| 5. Op de parastatale kredietinstellingen : | | | | | | | | | | | | | | | | | | | | |
| a) op ten hoogste één jaar | ... | ... | ... | ... | ... | ... | ... | ... | ... | ... | ... | 0,6 | 0,3 | ... | ... | 0,8 | ... | ... | 1,8 | ... |
| b) op meer dan één jaar : | | | | | | | | | | | | | | | | | | | | |
| — oblig. verkrijgbaar door elke belegger . | ... | ... | ... | ... | ... | ... | ... | ... | ... | ... | ... | ... | ... | ... | ... | ... | ... | ... | ... | ... |
| — overige | — | — | — | — | — | — | — | — | — | — | — | — | — | — | — | — | — | — | — | — |
| D. Andere | 6,5 | 8,4 | 12,5 | 22,0 | 25,6 | 26,6 | 28,6 | 28,6 | 27,0 | 23,6 | 22,6 | 19,9 | 28,2 | 33,4 | 34,4 | 36,4 | 36,5 | 39,1 | 40,2 | 40,6 |
| TOTAAL DER ACTIVA ... | 129,9 | 134,0 | 136,2 | 150,9 | 154,4 | 156,4 | 164,0 | 168,6 | 163,6 | 160,8 | 160,5 | 162,7 | 174,5 | 182,4 | 184,2 | 192,3 | 188,6 | 194,1 | 198,4 | 206,1 |

¹ Speciale bons van de Belgische Schatkist (wet van 4-1-1968 - overeenkomst d.d. 1-2-1963).

² Bilateraal gemaakte vorderingen op de debiteurlanden, bij de vereffening van de E.B.U.

³ Voor de data vóór 30 juni 1963 hebben de bedragen opgenomen in de rubriek « 6a) in buitenlandse valuta's » uitsluitend betrekking op de convertibele vreemde geldsoorten, terwijl die van rubriek « 6b) in Belgische franken » niet enkel betrekking hebben op de Belgische franken doch ook op de niet-convertibele buitenlandse valuta's. Deze laatste vertegenwoordigen slechts geringe bedragen.

a) - Nationale Bank van België — Passiva — Driemaandelijke cijfers

(Miljarden franken)

| | 31-3-60 | 30-6-60 | 30-9-60 | 31-12-60 | 31-3-61 | 30-6-61 | 30-9-61 | 31-12-61 | 31-3-62 | 30-6-62 | 30-9-62 | 31-12-62 | 31-3-63 | 30-6-63 | 30-9-63 | 31-12-63 | 31-3-64 | 30-6-64 | 30-9-64 | 31-12-64 |
|---|---------|---------|---------|----------|---------|---------|---------|----------|---------|---------|---------|----------|---------|---------|---------|----------|---------|---------|---------|----------|
| A. Verplichtingen aan het buitenland : | | | | | | | | | | | | | | | | | | | | |
| 1. I.M.F. | 0,2 | 0,2 | 0,2 | 0,2 | 0,2 | 0,2 | 0,2 | 0,2 | 0,2 | 0,2 | 0,2 | 0,2 | 0,2 | 0,2 | 0,2 | 0,2 | 0,2 | 0,2 | 0,2 | 0,2 |
| 2. E.B.U. | 0,1 | 0,1 | — | — | — | — | — | — | — | — | — | — | — | — | — | — | — | — | — | — |
| 3. Andere : | | | | | | | | | | | | | | | | | | | | |
| a) in deviezen | ... | ... | ... | ... | ... | ... | ... | ... | ... | ... | ... | ... | ... | ... | ... | ... | ... | ... | ... | ... |
| b) in Belgische franken ¹ | 0,5 | 0,7 | 0,6 | 0,8 | 0,6 | 0,5 | 0,8 | 0,9 | 0,4 | 0,6 | 0,5 | 0,8 | 0,8 | 0,6 | 0,8 | 0,6 | 0,6 | 0,6 | 0,6 | 0,7 |
| 4. Statistische aanpassing | — | — | — | — | — | — | — | — | — | — | — | — | — | — | — | — | — | — | — | — |
| Totaal der verplichtingen aan het buitenland | 0,8 | 1,0 | 0,8 | 1,0 | 0,8 | 0,7 | 1,0 | 1,1 | 0,6 | 0,8 | 0,7 | 1,0 | 1,0 | 0,8 | 1,0 | 0,8 | 0,8 | 0,8 | 0,8 | 0,9 |
| B. Verplichtingen aan de binnenlandse geldscheppende sector : | | | | | | | | | | | | | | | | | | | | |
| 1. Munten en biljetten ² | 2,0 | 2,2 | 2,0 | 2,4 | 2,2 | 2,1 | 2,1 | 2,4 | 2,3 | 2,4 | 2,3 | 2,6 | 2,5 | 2,5 | 2,6 | 2,8 | 3,2 | 3,0 | 2,9 | 3,0 |
| 2. Andere : | | | | | | | | | | | | | | | | | | | | |
| a) aan de Nationale Bank van België | — | — | — | — | — | — | — | — | — | — | — | — | — | — | — | — | — | — | — | — |
| b) aan de openbare instellingen | ... | ... | ... | ... | ... | ... | ... | ... | ... | ... | ... | ... | ... | ... | ... | ... | ... | ... | ... | ... |
| c) aan de depositobanken : | | | | | | | | | | | | | | | | | | | | |
| — monetaire reserve | — | — | — | — | — | — | — | — | — | — | — | — | — | — | — | — | — | — | 1,2 | 1,2 |
| — andere | 1,8 | 0,4 | 0,3 | 1,0 | 1,8 | 0,2 | 0,4 | 4,0 | 2,5 | 0,1 | 0,1 | 1,6 | 2,2 | 0,1 | 0,1 | 2,3 | 1,4 | 0,1 | 0,1 | 0,7 |
| C. Verplichtingen aan de binnenlandse niet geldscheppende sector : | | | | | | | | | | | | | | | | | | | | |
| 1. Chartaal geld ³ | 113,9 | 117,1 | 118,5 | 121,7 | 120,4 | 122,6 | 123,8 | 126,7 | 125,5 | 129,7 | 131,0 | 135,9 | 138,0 | 143,8 | 144,1 | 147,7 | 145,4 | 150,9 | 152,1 | 157,3 |
| 2. Giraal geld : | | | | | | | | | | | | | | | | | | | | |
| a) aangehouden door de bedrijven en particulieren ⁴ | 0,3 | 0,4 | 0,5 | 0,7 | 0,5 | 0,4 | 0,4 | 0,6 | 0,4 | 0,4 | 0,4 | 0,5 | 0,3 | 0,3 | 0,3 | 0,5 | 0,5 | 0,4 | 0,4 | 0,6 |
| b) aangehouden door de overheid | — | — | — | — | — | — | — | — | — | — | — | — | — | — | — | — | — | — | — | — |
| 3. Quasi-monetaire liquiditeiten : | | | | | | | | | | | | | | | | | | | | |
| a) aangehouden door de bedrijven en particulieren : | | | | | | | | | | | | | | | | | | | | |
| — deposito's in Belgische franken op meer dan één maand | — | — | — | — | — | — | — | — | — | — | — | — | — | — | — | — | — | — | — | — |
| — deposito's in Belgische franken op depositoboekjes | — | — | — | — | — | — | — | — | — | — | — | — | — | — | — | — | — | — | — | — |
| — deposito's in deviezen | — | — | — | — | — | — | — | — | — | — | — | — | — | — | — | — | — | — | — | — |
| b) aangehouden door de Schatkist | 0,5 | 0,3 | 0,3 | 0,2 | 0,2 | 0,2 | 0,1 | ... | 0,1 | ... | ... | ... | ... | ... | ... | ... | ... | ... | ... | ... |
| 4. Obligatieleningen | — | — | — | — | — | — | — | — | — | — | — | — | — | — | — | — | — | — | — | — |
| 5. Andere : | | | | | | | | | | | | | | | | | | | | |
| a) tegenover het Rentenfonds | 2,7 | 2,9 | ... | ... | 1,6 | 1,9 | 6,4 | 3,2 | 3,2 | 2,1 | 1,7 | ... | ... | ... | ... | ... | ... | ... | ... | ... |
| b) tegenover de parastatale kredietinstellingen | — | — | — | — | — | — | — | — | — | — | — | — | — | — | — | — | — | — | — | — |
| c) tegenover de Schatkist | — | — | — | — | — | — | — | — | — | — | — | — | — | — | — | — | — | — | — | — |
| D. Andere | 7,9 | 9,7 | 13,8 | 23,9 | 26,9 | 28,3 | 29,8 | 30,6 | 29,0 | 25,3 | 24,3 | 21,1 | 30,5 | 34,9 | 36,1 | 38,2 | 37,3 | 38,9 | 40,9 | 42,4 |
| TOTAAL DER PASSIVA ... | 129,9 | 134,0 | 136,2 | 150,9 | 154,4 | 156,4 | 164,0 | 168,6 | 163,6 | 160,8 | 160,5 | 162,7 | 174,5 | 182,4 | 184,2 | 192,3 | 188,6 | 194,1 | 198,4 | 206,1 |

¹ Incl. de verplichtingen in Belgische franken aan de andere internationale instellingen dan het I.M.F. en de E.B.U.

² Incl. de munten en biljetten van de Schatkist aangehouden door de andere geldscheppende instellingen dan de Nationale Bank.

³ De cijfers van deze rubriek zijn onderschat voor het bedrag van munten en biljetten van de Schatkist aangehouden door de andere geldscheppende instellingen dan de Nationale Bank.

⁴ Incl. de direct opeisbare tegoeden van de parastatale instellingen behalve dit van het Rentenfonds hetwelk onder C5a voorkomt.

a) - Nationale Bank van België — Activa — Maandelijks cijfers

(Miljarden franken)

| | 81-7-63 | 81-8-63 | 80-9-63 | 81-10-63 | 80-11-63 | 81-12-63 | 81-1-64 | 29-2-64 | 31-3-64 | 30-4-64 | 31-5-64 | 30-6-64 | 31-7-64 | 31-8-64 | 30-9-64 | 31-10-64 | 30-11-64 | 31-12-64 | 31-1-65 | 28-2-65 |
|---|---------|---------|---------|----------|----------|----------|---------|---------|---------|---------|---------|---------|---------|---------|---------|----------|----------|----------|---------|---------|
| A. Vorderingen op het buitenland : | | | | | | | | | | | | | | | | | | | | |
| 1. Goud | 67,7 | 68,2 | 68,4 | 68,3 | 68,3 | 68,6 | 68,6 | 68,7 | 68,8 | 69,4 | 69,6 | 69,6 | 69,7 | 69,7 | 69,7 | 70,2 | 71,7 | 72,5 | 73,1 | 73,6 |
| 2. I.M.F. — Deelneming | 6,8 | 6,8 | 7,0 | 7,1 | 7,1 | 7,0 | 7,1 | 7,1 | 8,2 | 8,2 | 8,2 | 8,2 | 8,2 | 8,2 | 8,2 | 8,2 | 8,2 | 8,7 | 9,0 | 9,0 |
| — Leningen ¹ | — | — | — | — | — | — | — | — | — | — | — | — | — | — | — | — | — | 1,5 | 1,5 | 1,5 |
| 3. Obligaties | 0,1 | 0,1 | 0,1 | 0,1 | 0,1 | 0,1 | 0,1 | 0,1 | 0,1 | 0,1 | 0,1 | 0,1 | 0,1 | 0,1 | 0,1 | 0,1 | 0,1 | 0,1 | 0,1 | 0,1 |
| 4. Uitvoeraccepten in Belgische franken | 5,0 | 4,2 | 3,8 | 4,0 | 3,0 | 4,1 | 3,1 | 1,5 | 3,0 | 3,1 | 2,2 | 4,7 | 4,8 | 2,5 | 4,4 | 4,3 | 1,4 | 4,3 | 1,4 | — |
| 5. Vordering op de E.B.U. ² | 0,1 | 0,1 | 0,1 | 0,1 | 0,1 | 0,1 | 0,1 | 0,1 | 0,1 | 0,1 | 0,1 | 0,1 | 0,1 | 0,1 | 0,1 | 0,1 | 0,1 | 0,1 | 0,1 | 0,1 |
| 6. Andere : | | | | | | | | | | | | | | | | | | | | |
| a) in deviezen ³ | 20,3 | 20,2 | 19,6 | 20,9 | 21,5 | 21,6 | 21,2 | 21,0 | 20,9 | 20,0 | 20,9 | 19,8 | 20,1 | 21,1 | 22,0 | 23,3 | 25,9 | 27,0 | 26,9 | 26,7 |
| b) in Belgische franken ³ | 1,5 | 1,5 | 1,5 | 1,5 | 1,5 | 1,5 | 1,5 | 1,5 | 1,5 | 1,5 | 1,5 | 1,5 | 1,5 | 1,5 | 1,5 | 1,5 | 1,5 | 1,5 | 1,5 | 1,5 |
| 7. Statistische aanpassing | — | — | — | — | — | — | — | — | — | — | — | — | — | — | — | — | — | — | — | — |
| Totaal van de vorderingen op het buitenl. | 101,5 | 101,1 | 100,5 | 102,0 | 101,6 | 103,0 | 101,7 | 100,0 | 102,6 | 102,4 | 102,6 | 104,0 | 104,5 | 103,2 | 106,0 | 107,7 | 108,9 | 115,7 | 113,6 | 112,5 |
| B. Vorderingen op de binnenl. geldschep. sector : | | | | | | | | | | | | | | | | | | | | |
| 1. Munten en biljetten | 0,3 | 0,3 | 0,3 | 0,3 | 0,3 | 0,2 | 0,3 | 0,3 | 0,3 | 0,3 | 0,2 | 0,3 | 0,3 | 0,3 | 0,3 | 0,3 | 0,3 | 0,4 | 0,6 | 0,6 |
| 2. Andere : | | | | | | | | | | | | | | | | | | | | |
| a) op de Nationale Bank van België | — | — | — | — | — | — | — | — | — | — | — | — | — | — | — | — | — | — | — | — |
| b) op de openbare instellingen | 0,3 | ... | 0,2 | 0,2 | ... | ... | 0,7 | 0,2 | ... | 0,1 | ... | ... | ... | ... | ... | ... | ... | ... | ... | ... |
| c) op de depositobanken | 1,1 | 0,4 | 1,5 | 0,8 | 0,3 | 0,3 | 1,0 | 0,9 | ... | 1,2 | ... | 0,1 | ... | 0,4 | ... | ... | ... | 0,2 | 0,4 | ... |
| C. Vorderingen op de binnenlandse niet geldscheppende sector : | | | | | | | | | | | | | | | | | | | | |
| 1. Op de Staat : | | | | | | | | | | | | | | | | | | | | |
| a) op ten hoogste één jaar | 6,1 | 9,2 | 8,2 | 8,0 | 9,2 | 9,3 | 6,4 | 7,8 | 9,6 | 9,0 | 9,9 | 9,8 | 8,9 | 10,0 | 10,0 | 9,7 | 9,9 | 9,8 | 7,2 | 9,7 |
| b) op meer dan één jaar : | | | | | | | | | | | | | | | | | | | | |
| — oblig. verkrijgbaar door elke belegger . | 2,3 | 2,3 | 2,3 | 2,3 | 2,3 | 2,3 | 2,4 | 2,4 | 2,3 | 2,4 | 2,4 | 2,4 | 2,4 | 2,4 | 2,4 | 2,4 | 2,4 | 2,4 | 2,5 | 2,5 |
| — overige | 34,0 | 34,0 | 34,0 | 34,0 | 34,0 | 34,0 | 34,0 | 34,0 | 34,0 | 34,0 | 34,0 | 34,0 | 34,0 | 34,0 | 34,0 | 34,0 | 34,0 | 34,0 | 34,0 | 34,0 |
| 2. Op de lagere overheid en de administratieve parastatale instellingen : | | | | | | | | | | | | | | | | | | | | |
| a) op ten hoogste één jaar | — | — | — | — | — | — | — | — | — | — | — | — | — | — | — | — | — | — | — | — |
| b) op meer dan één jaar : | | | | | | | | | | | | | | | | | | | | |
| — oblig. verkrijgbaar door elke belegger . | 0,2 | 0,2 | 0,2 | 0,2 | 0,2 | 0,2 | 0,2 | 0,2 | 0,3 | 0,3 | 0,3 | 0,3 | 0,3 | 0,3 | 0,3 | 0,3 | 0,3 | 0,3 | 0,3 | 0,3 |
| — overige | — | — | — | — | — | — | — | — | — | — | — | — | — | — | — | — | — | — | — | — |
| 3. Op de bedrijven, particulieren en parastatale bedrijven : | | | | | | | | | | | | | | | | | | | | |
| a) accepten | 1,0 | ... | 0,5 | 0,3 | ... | 1,7 | ... | ... | ... | ... | ... | 0,9 | 0,8 | 0,7 | 0,6 | 0,3 | 0,1 | 0,1 | ... | } 2,8 |
| b) handelspapier | 3,1 | 2,4 | 1,5 | 1,9 | 1,7 | 3,5 | 3,1 | 3,2 | 3,0 | 2,7 | 2,8 | 3,2 | 6,3 | 4,6 | 2,8 | 2,3 | 2,1 | 2,6 | 2,9 | |
| c) voorschotten | ... | ... | ... | ... | ... | ... | ... | ... | ... | ... | ... | ... | ... | ... | ... | ... | ... | ... | ... | ... |
| d) obligaties : | | | | | | | | | | | | | | | | | | | | |
| — verkrijgbaar door elke belegger | ... | ... | ... | ... | ... | ... | ... | ... | ... | ... | ... | ... | ... | ... | ... | ... | ... | ... | ... | ... |
| — overige | — | — | — | — | — | — | — | — | — | — | — | — | — | — | — | — | — | — | — | — |
| 4. Op het Rentenfonds : op ten hoogste één jaar | ... | 0,2 | 0,6 | ... | ... | 0,6 | — | — | — | — | — | — | — | — | — | — | — | — | — | — |
| 5. Op de parastatale kredietinstellingen : | | | | | | | | | | | | | | | | | | | | |
| a) op ten hoogste één jaar | 0,1 | ... | ... | ... | 0,5 | 0,8 | 0,7 | 0,2 | ... | ... | ... | ... | ... | 0,5 | 1,8 | 2,5 | 2,5 | ... | 0,8 | 1,7 |
| b) op meer dan één jaar : | | | | | | | | | | | | | | | | | | | | |
| — oblig. verkrijgbaar door elke belegger . | ... | ... | ... | ... | ... | ... | ... | ... | ... | ... | ... | ... | ... | ... | ... | ... | ... | ... | ... | ... |
| — overige | — | — | — | — | — | — | — | — | — | — | — | — | — | — | — | — | — | — | — | — |
| D. Andere | 33,9 | 33,8 | 34,4 | 35,2 | 36,4 | 36,4 | 36,2 | 37,2 | 36,5 | 36,5 | 39,4 | 39,1 | 37,4 | 41,7 | 40,2 | 39,3 | 39,2 | 40,6 | 38,8 | 39,2 |
| TOTAAL DER ACTIVA ... | 183,9 | 183,9 | 184,2 | 185,2 | 186,5 | 192,3 | 186,7 | 186,4 | 188,6 | 188,9 | 191,6 | 194,1 | 194,9 | 198,1 | 198,4 | 198,3 | 199,7 | 206,1 | 201,1 | 203,3 |

¹ Speciale bons van de Belgische Schatkist (wet van 4-1-1963 - overeenkomst d.d. 1-2-1963).

² Bilateraal gemaakte vorderingen op de debiteurlanden, bij de vereffening van de E.B.U.

³ Voor de data vóór 30 juni 1963 hebben de bedragen opgenomen in de rubriek « 6a) in buitenlandse valuta's » uitsluitend betrekking op de convertibele vreemde geldsoorten, terwijl die van rubriek « 6b) in Belgische franken niet enkel betrekking hebben op de Belgische franken doch ook op de niet-convertibele buitenlandse valuta's. Deze laatste vertegenwoordigen slechts geringe bedragen.

a) - Nationale Bank van België — Passiva — Maandelijke cijfers

(Miljarden franken)

| | 31-7-63 | 31-8-63 | 30-9-63 | 31-10-63 | 30-11-63 | 31-12-63 | 31-1-64 | 29-2-64 | 31-3-64 | 30-4-64 | 31-5-64 | 30-6-64 | 31-7-64 | 31-8-64 | 30-9-64 | 31-10-64 | 30-11-64 | 31-12-64 | 31-1-65 | 28-2-65 | |
|---|--------------|--------------|--------------|--------------|--------------|--------------|--------------|--------------|--------------|--------------|--------------|--------------|--------------|--------------|--------------|--------------|--------------|--------------|--------------|--------------|--|
| A. Verplichtingen aan het buitenland : | | | | | | | | | | | | | | | | | | | | | |
| 1. I.M.F. | 0,2 | 0,2 | 0,2 | 0,2 | 0,2 | 0,2 | 0,2 | 0,2 | 0,2 | 0,2 | 0,2 | 0,2 | 0,2 | 0,2 | 0,2 | 0,2 | 0,2 | 0,2 | 0,2 | 0,2 | |
| 2. E.B.U. | — | — | — | — | — | — | — | — | — | — | — | — | — | — | — | — | — | — | — | — | |
| 3. Andere : | | | | | | | | | | | | | | | | | | | | | |
| a) in deviezen | ... | ... | ... | ... | ... | ... | ... | ... | ... | ... | ... | ... | ... | ... | ... | ... | ... | ... | ... | ... | |
| b) in Belgische franken ¹ | 0,4 | 0,7 | 0,8 | 0,6 | 0,6 | 0,6 | 0,6 | 0,7 | 0,6 | 0,5 | 0,5 | 0,6 | 0,6 | 0,6 | 0,6 | 0,6 | 0,6 | 0,6 | 0,7 | 0,7 | |
| 4. Statistische aanpassing | — | — | — | — | — | — | — | — | — | — | — | — | — | — | — | — | — | — | — | — | |
| Totaal der verplichtingen aan het buitenland | 0,6 | 0,9 | 1,0 | 0,8 | 0,8 | 0,8 | 0,8 | 0,9 | 0,8 | 0,7 | 0,7 | 0,8 | 0,8 | 0,8 | 0,8 | 0,8 | 0,8 | 0,9 | 0,9 | 0,9 | |
| B. Verplichtingen aan de binnenlandse geldscheppende sector : | | | | | | | | | | | | | | | | | | | | | |
| 1. Munten en biljetten ² | 2,5 | 2,3 | 2,6 | 2,5 | 2,4 | 2,8 | 2,4 | 2,5 | 3,2 | 2,6 | 2,7 | 3,0 | 2,8 | 2,8 | 2,9 | 2,7 | 3,0 | 3,0 | 2,9 | 2,9 | |
| 2. Andere : | | | | | | | | | | | | | | | | | | | | | |
| a) aan de Nationale Bank van België | — | — | — | — | — | — | — | — | — | — | — | — | — | — | — | — | — | — | — | — | |
| b) aan de openbare instellingen | ... | ... | ... | ... | ... | ... | ... | ... | ... | ... | ... | ... | ... | ... | ... | ... | ... | ... | ... | ... | |
| c) aan de depositobanken : | | | | | | | | | | | | | | | | | | | | | |
| — monetaire reserve | — | — | — | — | — | — | — | — | — | — | — | — | — | 1,1 | 1,2 | 1,2 | 1,2 | 1,2 | 1,3 | 1,3 | |
| — andere | 0,1 | 0,1 | 0,1 | 0,1 | 0,1 | 2,3 | 0,1 | 0,1 | 1,4 | 0,1 | 0,1 | 0,1 | 0,1 | 0,1 | 0,1 | 0,1 | 0,1 | 0,7 | 0,1 | 0,1 | |
| C. Verplichtingen aan de binnenlandse niet geldscheppende sector : | | | | | | | | | | | | | | | | | | | | | |
| 1. Chartaal geld ³ | 144,7 | 144,7 | 144,1 | 144,5 | 144,7 | 147,7 | 145,3 | 145,6 | 145,4 | 147,5 | 148,7 | 150,9 | 153,0 | 152,3 | 152,1 | 153,1 | 152,8 | 157,3 | 153,9 | 154,9 | |
| 2. Giraal geld : | | | | | | | | | | | | | | | | | | | | | |
| a) aangehouden door de bedrijven en particulieren ⁴ | 0,4 | 0,3 | 0,3 | 0,2 | 0,3 | 0,5 | 0,3 | 0,4 | 0,5 | 0,3 | 0,3 | 0,4 | 0,4 | 0,3 | 0,4 | 0,3 | 0,3 | 0,6 | 0,5 | 0,4 | |
| b) aangehouden door de overheid | — | — | — | — | — | — | — | — | — | — | — | — | — | — | — | — | — | — | — | — | |
| 3. Quasi-monetaire liquiditeiten : | | | | | | | | | | | | | | | | | | | | | |
| a) aangehouden door de bedrijven en particulieren : | | | | | | | | | | | | | | | | | | | | | |
| — deposito's in Belgische franken op meer dan één maand | — | — | — | — | — | — | — | — | — | — | — | — | — | — | — | — | — | — | — | — | |
| — deposito's in Belgische franken op depositoboekjes | — | — | — | — | — | — | — | — | — | — | — | — | — | — | — | — | — | — | — | — | |
| — deposito's in deviezen | — | — | — | — | — | — | — | — | — | — | — | — | — | — | — | — | — | — | — | — | |
| b) aangehouden door de Schatkist | ... | ... | ... | ... | ... | ... | ... | ... | ... | ... | ... | ... | ... | ... | ... | ... | ... | ... | ... | ... | |
| 4. Obligatieleningen | — | — | — | — | — | — | — | — | — | — | — | — | — | — | — | — | — | — | — | — | |
| 5. Andere : | | | | | | | | | | | | | | | | | | | | | |
| a) tegenover het Rentenfonds | ... | ... | ... | ... | ... | ... | ... | ... | ... | ... | ... | ... | ... | ... | ... | ... | ... | ... | ... | ... | |
| b) tegenover de parastatale kredietinstellingen | — | — | — | — | — | — | — | — | — | — | — | — | — | — | — | — | — | — | — | — | |
| c) tegenover de Schatkist | — | — | — | — | — | — | — | — | — | — | — | — | — | — | — | — | — | — | — | — | |
| D. Andere | 35,6 | 35,6 | 36,1 | 37,1 | 38,2 | 38,2 | 37,8 | 36,9 | 37,3 | 37,7 | 39,1 | 38,9 | 37,8 | 40,7 | 40,9 | 40,6 | 41,5 | 42,4 | 41,5 | 42,8 | |
| TOTAAL DER PASSIVA ... | 183,9 | 183,9 | 184,2 | 185,2 | 186,5 | 192,3 | 186,7 | 186,4 | 188,6 | 188,9 | 191,6 | 194,1 | 194,9 | 198,1 | 198,4 | 198,8 | 199,7 | 206,1 | 201,1 | 203,3 | |

¹ Incl. de verplichtingen in Belgische franken aan de andere internationale instellingen dan het I.M.F. en de E.B.U.

² Incl. de munten en biljetten van de Schatkist aangehouden door de andere geldscheppende instellingen dan de Nationale Bank.

³ De cijfers van deze rubriek zijn onderschat voor het bedrag van munten en biljetten van de Schatkist aangehouden door de andere geldscheppende instellingen dan de Nationale Bank.

⁴ Incl. de direct opeisbare tegoeden van de parastatale instellingen behalve dit van het Rentenfonds hetwelk onder C5a voorkomt.

b) - Geldscheppende openbare instellingen ¹ — Activa — Driemaandelijks cijfers

(Miljarden franken)

| | 81-8-60 | 30-6-60 | 30-9-60 | 31-12-60 | 31-3-61 | 30-6-61 | 30-9-61 | 31-12-61 | 31-3-62 | 30-6-62 | 30-9-62 | 31-12-62 | 31-3-63 | 30-6-63 | 30-6-63 2 | 30-9-63 | 31-12-63 | 31-3-64 | 30-6-64 | 30-9-64 | 31-12-64 |
|---|-------------|-------------|-------------|-------------|-------------|-------------|-------------|-------------|-------------|-------------|-------------|-------------|-------------|-------------|--------------|-------------|-------------|-------------|-------------|--------------|--------------|
| A. Vorderingen op het buitenland | | | | | | | | | | | | | | | | | | | | | |
| 1. Goud | — | — | — | — | — | — | — | — | — | — | — | — | — | — | — | — | — | — | — | — | — |
| 2. Deelneming in het I.M.F. | — | — | — | — | — | — | — | — | — | — | — | — | — | — | — | — | — | — | — | — | — |
| 3. Obligaties | — | — | — | — | — | — | — | — | — | — | — | — | — | — | — | — | — | — | — | — | — |
| 4. Uitvoeraaccepten in Belgische franken | 1,2 | 1,4 | 0,9 | 0,4 | 1,7 | 1,2 | 1,6 | 0,5 | 0,4 | 0,2 | 0,2 | 0,2 | 0,1 | 0,1 | 0,1 | ... | 0,2 | 0,2 | ... | ... | 0,1 |
| 5. Vordering op de E.B.U. | — | — | — | — | — | — | — | — | — | — | — | — | — | — | — | — | — | — | — | — | — |
| 6. Andere : | | | | | | | | | | | | | | | | | | | | | |
| a) in deviezen | — | — | — | — | — | — | — | — | — | — | — | — | — | — | — | — | — | — | — | — | — |
| b) in Belgische franken | — | — | — | — | — | — | — | — | — | — | — | — | — | — | — | — | — | — | — | — | — |
| 7. Statistische aanpassing | — | — | — | — | — | — | — | — | — | — | — | — | — | — | — | — | — | — | — | — | — |
| Totaal van de vorderingen op het buitenl. ... | 1,2 | 1,4 | 0,9 | 0,4 | 1,7 | 1,2 | 1,6 | 0,5 | 0,4 | 0,2 | 0,2 | 0,2 | 0,1 | 0,1 | 0,1 | ... | 0,2 | 0,2 | ... | ... | 0,1 |
| B. Vorderingen op de binnenlandse geldscheppende sector : | | | | | | | | | | | | | | | | | | | | | |
| 1. Munten en biljetten | ... | ... | ... | ... | ... | ... | ... | ... | ... | 0,1 | 0,1 | ... | ... | ... | ... | 0,1 | 0,1 | 0,1 | 0,1 | 0,1 | 0,1 |
| 2. Andere : | | | | | | | | | | | | | | | | | | | | | |
| a) op de Nationale Bank van België | ... | ... | ... | ... | ... | ... | ... | ... | ... | ... | ... | ... | ... | ... | ... | ... | ... | ... | ... | ... | ... |
| b) op de openbare instellingen | ... | ... | ... | 0,3 | ... | ... | ... | ... | ... | ... | ... | ... | ... | ... | ... | ... | 0,1 | 0,1 | 0,1 | 0,1 | 0,6 |
| c) op de depositobanken | ... | ... | ... | ... | ... | ... | ... | 0,3 | ... | ... | ... | 0,3 | ... | 0,4 | 0,4 | ... | ... | ... | 0,2 | 0,1 | ... |
| C. Vorderingen op de binnenlandse niet geldscheppende sector : | | | | | | | | | | | | | | | | | | | | | |
| 1. Op de Staat : | | | | | | | | | | | | | | | | | | | | | |
| a) op ten hoogste één jaar | 29,2 | 30,9 | 32,0 | 34,4 | 33,2 | 33,4 | 34,2 | 34,0 | 34,9 | 36,6 | 36,8 | 37,5 | 40,0 | 41,2 | 41,2 | 40,2 | 44,3 | 42,9 | 44,3 | 42,9 | 48,9 |
| b) op meer dan één jaar : | | | | | | | | | | | | | | | | | | | | | |
| — oblig. verkrijgbaar door elke belegger . | 4,8 | 4,9 | 4,9 | 5,1 | 5,1 | 5,1 | 5,1 | 5,1 | 5,2 | 5,2 | 5,1 | 5,3 | 5,5 | 5,5 | 5,6 | 5,7 | 5,7 | 5,7 | 5,8 | 5,7 | 5,7 |
| — overige | — | — | — | — | — | — | — | — | — | — | — | — | — | — | — | — | — | — | — | — | — |
| 2. Op de lagere overheid en de administratieve parastatale instellingen : | | | | | | | | | | | | | | | | | | | | | |
| a) op ten hoogste één jaar | 2,1 | 1,9 | 0,9 | 2,1 | 1,5 | 2,1 | 1,6 | 3,4 | 2,6 | 2,5 | 3,2 | 4,5 | 3,3 | 3,4 | 3,4 | 3,4 | 4,3 | 3,1 | 4,4 | 4,3 | 5,1 |
| b) op meer dan één jaar : | | | | | | | | | | | | | | | | | | | | | |
| — oblig. verkrijgbaar door elke belegger . | 0,1 | 0,1 | 0,2 | 0,2 | 0,2 | 0,2 | 0,2 | 0,2 | 0,2 | 0,2 | 0,2 | 0,1 | 0,2 | 0,1 | ... | ... | ... | ... | ... | ... | ... |
| — overige | — | — | — | — | — | — | — | — | — | — | — | — | — | — | — | — | — | — | — | — | — |
| 3. Op de bedrijven, particulieren en parastatale bedrijven : | | | | | | | | | | | | | | | | | | | | | |
| a) accepten | 1,1 | 2,1 | 0,4 | 0,4 | 0,8 | 1,2 | 0,8 | 1,8 | 0,1 | 0,5 | 0,2 | 0,1 | 0,2 | 0,1 | 0,1 | 0,1 | 0,5 | 0,1 | ... | 0,3 | 0,4 |
| b) handelspapier | 0,4 | 0,4 | 0,4 | 0,3 | 0,6 | 0,6 | 0,5 | 0,5 | 0,6 | 0,7 | 0,7 | 0,9 | 0,8 | 0,7 | 0,7 | 0,8 | 0,9 | 0,9 | 0,9 | 0,9 | 0,8 |
| c) voorschotten | ... | ... | 0,1 | ... | ... | ... | ... | 0,1 | 0,1 | 0,1 | 0,1 | 0,1 | 0,1 | 0,1 | 0,1 | 0,1 | 0,1 | 0,1 | 0,1 | 0,1 | 0,1 |
| d) obligaties : | | | | | | | | | | | | | | | | | | | | | |
| — verkrijgbaar door elke belegger | — | — | — | — | — | — | — | — | — | — | — | — | — | — | — | — | — | — | — | — | — |
| — overige | — | — | — | — | — | — | — | — | — | — | — | — | — | — | — | — | — | — | — | — | — |
| 4. Op het Rentenfonds : op ten hoogste één jaar : | ... | ... | ... | ... | ... | ... | ... | ... | ... | ... | ... | ... | ... | ... | ... | ... | ... | ... | ... | ... | ... |
| 5. Op de parastatale kredietinstellingen : | | | | | | | | | | | | | | | | | | | | | |
| a) op ten hoogste één jaar | ... | ... | ... | ... | ... | ... | ... | ... | ... | ... | ... | ... | ... | ... | ... | ... | ... | ... | 0,2 | 0,1 | 0,3 |
| b) op meer dan één jaar : | | | | | | | | | | | | | | | | | | | | | |
| — oblig. verkrijgbaar door elke belegger . | ... | ... | ... | ... | ... | ... | ... | ... | ... | ... | ... | ... | ... | ... | ... | ... | ... | ... | ... | ... | ... |
| — overige | 0,2 | 0,2 | 0,2 | 0,2 | 0,2 | 0,2 | 0,2 | 0,2 | 0,2 | 0,1 | 0,1 | 0,1 | 0,1 | 0,1 | 0,1 | 0,1 | 0,1 | 0,1 | 0,1 | 0,1 | 0,1 |
| D. Andere | 3,4 | 3,9 | 3,5 | 2,8 | 3,7 | 3,6 | 4,4 | 5,0 | 4,8 | 4,6 | 4,7 | 4,7 | 5,0 | 5,2 | 4,5 | 3,1 | 3,1 | 3,6 | 4,2 | 3,4 | 2,4 |
| TOTAAL DER ACTIVA ... | 42,5 | 45,8 | 43,5 | 46,2 | 47,0 | 47,6 | 48,6 | 51,1 | 49,1 | 50,8 | 51,4 | 53,8 | 55,3 | 56,9 | 56,2 | 53,6 | 59,4 | 56,9 | 60,4 | v58,1 | v64,6 |

¹ Bestuur der Postchecks, Belgisch Muntfonds (activa op korte termijn en obligaties), Nationale Kas voor Beroepskrediet (activa op korte termijn), Gemeentekrediet van België (activa die de tegenwaarde vormen van de direct en op ten hoogste één maand opeisbare passiva), Herdiscountering- en Waarborginstituut (activa gefinancierd door een beroep op de geldscheppende instellingen). Met betrekking tot het Belgische Muntfonds is de tegenwaarde van het overschot van de getelde passiva op de getelde activa opgenomen in rubriek « D - Andere ». Wat de Nationale Kas voor Beroepskrediet betreft werd de tegenwaarde van het overschot van de getelde passiva op de getelde activa tot 30 juni 1963, oude reeks, opgenomen in de rubriek « D - Andere »; van 30 juni 1963 af, nieuwe reeks, is deze tegenwaarde ondergebracht in de rubriek « C5a - Vorderingen op de parastatale kredietinstellingen — op ten hoogste één jaar ».

² Voor de verklaring van de verschillen tussen de nieuwe en de oude reeks (voorgaande kolom) verwijzen wij de lezer naar het artikel « Geldscheppende instellingen — Herziening van sommige statistische gegevens (hoofdstuk XIII) » opgenomen in het Tijdschrift voor Documentatie en Voorlichting, XXXVIII jaargang, deel II, nr 3, september 1963, blz. 174-177.

b) - Geldscheppende openbare instellingen ¹ — Passiva — Driemaandelijke cijfers

(Miljarden franken)

| | 31-3-60 | 30-6-60 | 30-9-60 | 31-12-60 | 31-3-61 | 30-6-61 | 30-9-61 | 31-12-61 | 31-3-62 | 30-6-62 | 30-9-62 | 31-12-62 | 31-3-63 | 30-6-63 | 30-6-63 5 | 30-9-63 | 31-12-63 | 31-3-64 | 30-6-64 | 30-9-64 | 31-12-64 |
|---|-------------|-------------|-------------|-------------|-------------|-------------|-------------|-------------|-------------|-------------|-------------|-------------|-------------|-------------|--------------|-------------|-------------|-------------|-------------|-------------|-------------|
| A. Verplichtingen aan het buitenland : | | | | | | | | | | | | | | | | | | | | | |
| 1. I.M.F. | — | — | — | — | — | — | — | — | — | — | — | — | — | — | — | — | — | — | — | — | — |
| 2. E.B.U. | — | — | — | — | — | — | — | — | — | — | — | — | — | — | — | — | — | — | — | — | — |
| 3. Andere : | | | | | | | | | | | | | | | | | | | | | |
| a) in deviezen | — | — | — | — | — | — | — | — | — | — | — | — | — | — | — | — | — | — | — | — | — |
| b) in Belgische franken | 0,8 | 0,9 | 0,7 | 1,5 | 1,3 | 1,3 | 1,3 | 2,0 | 2,0 | 2,0 | 2,0 | 1,9 | 2,6 | 2,6 | 2,6 | 2,5 | 3,1 | 3,1 | 3,0 | 2,9 | 2,8 |
| 4. Statistische aanpassing | — | — | — | — | — | — | — | — | — | — | — | — | — | — | — | — | — | — | — | — | — |
| Totaal der verplichtingen aan het buitenland | 0,8 | 0,9 | 0,7 | 1,5 | 1,3 | 1,3 | 1,3 | 2,0 | 2,0 | 2,0 | 2,0 | 1,9 | 2,6 | 2,6 | 2,6 | 2,5 | 3,1 | 3,1 | 3,0 | 2,9 | 2,8 |
| B. Verplichtingen aan de binnenlandse geldscheppende sector : | | | | | | | | | | | | | | | | | | | | | |
| 1. Munten en biljetten ² | 0,7 | 0,7 | 0,7 | 0,6 | 0,7 | 0,6 | 0,6 | 0,5 | 0,5 | 0,5 | 0,4 | 0,3 | 0,4 | 0,3 | 0,3 | 0,4 | 0,3 | 0,3 | 0,3 | 0,3 | 0,4 |
| 2. Andere : | | | | | | | | | | | | | | | | | | | | | |
| a) aan de Nationale Bank van België | ... | ... | 0,4 | ... | ... | ... | ... | ... | ... | ... | ... | ... | 0,1 | 0,1 | 0,1 | 0,1 | ... | ... | ... | ... | ... |
| b) aan de openbare instellingen | ... | ... | ... | 0,3 | ... | ... | ... | ... | ... | ... | ... | ... | ... | ... | ... | ... | 0,1 | 0,1 | 0,1 | 0,1 | 0,6 |
| c) aan de depositobanken | 2,1 | 1,5 | 2,2 | 2,8 | 2,1 | 1,5 | 2,1 | 1,8 | 0,8 | 1,0 | 0,9 | 2,6 | 0,7 | 0,6 | 0,6 | 0,5 | 3,3 | 2,3 | 1,0 | 1,1 | 6,4 |
| C. Verplichtingen aan de binnenlandse niet geldscheppende sector : | | | | | | | | | | | | | | | | | | | | | |
| 1. Chartaal geld ³ | 4,9 | 5,0 | 5,1 | 5,2 | 5,1 | 5,3 | 5,3 | 5,5 | 5,5 | 5,6 | 5,7 | 5,8 | 5,8 | 5,9 | 5,9 | 6,0 | 6,0 | 6,0 | 6,2 | 6,3 | 6,4 |
| 2. Giraal geld : | | | | | | | | | | | | | | | | | | | | | |
| a) aangehouden door de bedrijven en particulieren ⁴ | 25,5 | 26,8 | 25,6 | 28,2 | 27,2 | 28,6 | 28,5 | 29,5 | 29,3 | 30,6 | 31,1 | 32,4 | 33,2 | 34,5 | 33,8 | 32,6 | 34,2 | 33,8 | 37,4 | 35,7 | 37,2 |
| b) aangehouden door de overheid | 7,5 | 8,2 | 8,6 | 7,3 | 8,7 | 8,4 | 9,6 | 10,0 | 9,6 | 10,4 | 11,0 | 10,6 | 12,5 | 12,7 | 12,7 | 11,2 | 12,1 | 11,3 | 12,4 | 11,7 | 10,8 |
| 3. Quasi-monetaire liquiditeiten : | | | | | | | | | | | | | | | | | | | | | |
| a) aangehouden door de bedrijven en particulieren : | | | | | | | | | | | | | | | | | | | | | |
| — deposito's in Belgische franken op meer dan één maand | — | — | — | — | — | — | — | — | — | — | — | — | — | — | — | — | — | — | — | — | — |
| — deposito's in Belgische franken op depositoboekjes | — | — | — | — | — | — | — | — | — | — | — | — | — | — | — | — | — | — | — | — | — |
| — deposito's in deviezen | — | — | — | — | — | — | — | — | — | — | — | — | — | — | — | — | — | — | — | — | — |
| b) aangehouden door de Schatkist | — | — | — | — | — | — | — | — | — | — | — | — | — | — | — | — | — | — | — | — | — |
| 4. Obligatieleningen | — | — | — | — | — | — | — | — | — | — | — | — | — | — | — | — | — | — | — | — | — |
| 5. Andere : | | | | | | | | | | | | | | | | | | | | | |
| a) tegenover het Rentenfonds | 0,9 | 2,5 | ... | ... | 1,9 | 1,9 | 1,1 | 1,8 | 1,1 | 0,7 | 0,3 | 0,1 | ... | 0,1 | 0,1 | ... | ... | ... | ... | ... | ... |
| b) tegenover de parastatale kredietinstellingen | ... | ... | ... | ... | ... | ... | 0,1 | ... | 0,3 | ... | ... | 0,1 | ... | 0,1 | 0,1 | 0,3 | 0,3 | ... | ... | ... | ... |
| c) tegenover de Schatkist | — | — | — | — | — | — | — | — | — | — | — | — | — | — | — | — | — | — | — | — | — |
| D. Andere | 0,1 | 0,2 | 0,2 | 0,3 | ... | ... | ... | ... | ... | ... | ... | ... | ... | ... | ... | ... | ... | ... | ... | ... | ... |
| TOTAAL DER PASSIVA ... | 42,5 | 45,8 | 43,5 | 46,2 | 47,0 | 47,6 | 48,6 | 51,1 | 49,1 | 50,8 | 51,4 | 53,8 | 55,3 | 56,9 | 56,2 | 53,6 | 59,4 | 56,9 | 60,4 | 58,1 | 64,6 |

¹ Bestuur der Postchecks, Belgische Muntfonds (munten en biljetten), Nationale Kas voor Beroepskrediet (direct en op ten hoogste één maand opeisbare passiva), Gemeentekrediet van België (direct en op ten hoogste één maand opeisbare passiva), Herdiscontering- en Waarborginstituut (passiva t.o.v. geldscheppende instellingen).

² Alleen de munten en biljetten in de handen van de Nationale Bank van België.

³ De cijfers zijn overschat voor een bedrag gelijk aan de munten en biljetten van de Schatkist, die door de andere geldscheppende instellingen dan de Nationale Bank van België worden aangehouden.

⁴ Incl. de direct opeisbare tegoeden van de parastatale instellingen, behalve deze van bepaalde administratieve parastatale instellingen welke in rubriek C2b begrepen zijn.

⁵ Voor de verklaring van de verschillen tussen de nieuwe en de oude reeks (voorgaande kolom) verwijzen wij de lezer naar het artikel « Geldscheppende instellingen — Herziening van sommige statistische gegevens (hoofdstuk XIII) » opgenomen in het Tijdschrift voor Documentatie en Voorlichting, XXXVIIIe jaargang, deel II, n° 3, september 1963, blz. 174-177.

c) - Depositobanken — Activa — Driemaandelijke cijfers

(Miljarden franken)

| | 31-3-60 | 30-6-60 | 30-9-60 | 31-12-60 | 31-3-61 | 30-6-61 | 30-9-61 | 31-12-61 | 31-3-62 | 30-6-62 | 30-9-62 | 31-12-62 | 31-3-63 | 30-6-63 r | 30-6-63 l | 30-9-63 | 31-12-63 | 31-3-64 | 30-6-64 | 30-9-64 | 31-12-64 |
|---|---------|---------|---------|----------|---------|---------|---------|----------|---------|---------|---------|----------|---------|--------------|--------------|---------|----------|---------|---------|---------|----------|
| A. Vorderingen op het buitenland : | | | | | | | | | | | | | | | | | | | | | |
| 1. Goud | — | — | — | — | — | — | — | — | — | — | — | — | — | — | — | — | — | — | — | — | — |
| 2. Deelneming in het I.M.F. | — | — | — | — | — | — | — | — | — | — | — | — | — | — | — | — | — | — | — | — | — |
| 3. Obligaties | 0,7 | 1,0 | 0,9 | 0,9 | 1,2 | 1,3 | 1,3 | 1,5 | 1,3 | 1,2 | 1,1 | 1,1 | 1,1 | 1,1 | 0,7 | 0,8 | 0,9 | 0,9 | 0,9 | v 0,8 | v 1,0 |
| 4. Uitvoeraccepten in Belgische franken | 0,9 | 0,8 | 0,5 | 0,5 | 0,6 | 0,5 | 0,7 | 0,6 | 2,2 | 2,2 | 2,1 | 0,8 | 1,1 | 2,1 | 3,8 | 3,2 | 2,6 | 2,6 | 2,8 | 3,8 | 5,0 |
| 5. Vordering op de E.B.U. | — | — | — | — | — | — | — | — | — | — | — | — | — | — | — | — | — | — | — | — | — |
| 6. Andere : | | | | | | | | | | | | | | | | | | | | | |
| a) in deviezen ² | 9,4 | 10,4 | 12,4 | 11,8 | 12,2 | 14,0 | 14,2 | 15,2 | 16,0 | 15,7 | 16,3 | 19,5 | 19,3 | 23,9 | 24,0 | 25,4 | 23,4 | 28,5 | 29,3 | 28,4 | 29,0 |
| b) in Belgische franken ² | 2,2 | 2,3 | 2,8 | 2,4 | 2,2 | 2,4 | 2,3 | 1,9 | 2,2 | 2,5 | 2,2 | 2,2 | 3,3 | 3,4 | 3,8 | 4,1 | 4,0 | 4,5 | 4,8 | 4,7 | 4,9 |
| 7. Statistische aanpassing | -0,7 | -0,3 | -0,3 | -0,9 | -0,5 | -0,2 | -0,3 | -0,4 | +0,3 | -0,4 | +0,2 | +0,1 | +0,7 | -0,1 | — | — | — | — | — | — | — |
| Totaal van de vorderingen op het buitenl. | 12,5 | 14,2 | 16,3 | 14,7 | 15,7 | 18,0 | 18,2 | 18,8 | 22,0 | 21,2 | 22,3 | 23,7 | 25,5 | 30,4 | 32,3 | 33,5 | 30,9 | 36,5 | 37,8 | v37,7 | v39,9 |
| B. Vorderingen op de binnenlandse geldscheppende sector : | | | | | | | | | | | | | | | | | | | | | |
| 1. Munten en biljetten | 2,0 | 2,2 | 2,0 | 2,4 | 2,2 | 2,1 | 2,1 | 2,3 | 2,2 | 2,3 | 2,2 | 2,6 | 2,5 | 2,5 | 2,5 | 2,6 | 2,8 | 3,1 | 2,9 | 2,8 | 2,9 |
| 2. Andere : | | | | | | | | | | | | | | | | | | | | | |
| a) op de Nationale Bank van België : | | | | | | | | | | | | | | | | | | | | | |
| — monetaire reserve | — | — | — | — | — | — | — | — | — | — | — | — | — | — | — | — | — | — | — | 1,2 | 1,2 |
| — andere | 1,8 | 0,4 | 0,3 | 1,0 | 1,8 | 0,2 | 0,4 | 4,0 | 2,5 | 0,1 | 0,1 | 1,6 | 2,2 | 0,1 | 0,1 | 0,1 | 2,3 | 1,4 | 0,1 | 0,1 | 0,7 |
| b) op de openbare instellingen | 2,1 | 1,5 | 2,2 | 2,8 | 2,1 | 1,5 | 2,1 | 1,8 | 0,8 | 1,0 | 0,9 | 2,6 | 0,8 | 0,5 | 0,5 | 0,4 | 3,3 | 2,3 | 1,0 | 1,1 | 6,4 |
| c) op de depositobanken | 2,2 | 2,1 | 1,7 | 2,1 | 2,3 | 2,7 | 3,7 | 3,0 | 3,4 | 3,2 | 3,4 | 3,3 | 4,2 | 4,1 | 3,7 | 5,9 | 4,7 | 5,3 | 4,5 | 5,1 | 5,0 |
| C. Vorderingen op de binnenlandse niet geldscheppende sector : | | | | | | | | | | | | | | | | | | | | | |
| 1. Op de Staat : | | | | | | | | | | | | | | | | | | | | | |
| a) op ten hoogste één jaar | 33,1 | 35,0 | 39,4 | 32,9 | 39,0 | 45,6 | 46,8 | 42,1 | 39,0 | 39,4 | 39,0 | 14,4 | 19,1 | 22,1 | 22,1 | 24,0 | 22,4 | 25,7 | 26,0 | v25,9 | v24,0 |
| b) op meer dan één jaar : | | | | | | | | | | | | | | | | | | | | | |
| — oblig. verkrijgbaar door elke belegger . | 18,1 | 17,6 | 17,7 | 18,0 | 18,3 | 19,3 | 19,7 | 20,7 | 22,9 | 23,6 | 25,0 | 28,5 | 29,9 | 29,2 | 32,2 | 32,0 | 32,3 | 32,6 | 33,6 | v32,7 | v33,7 |
| — overige | 3,1 | 3,1 | 3,1 | 3,2 | 3,2 | 2,4 | 2,4 | 2,8 | 2,6 | 2,6 | 2,7 | 21,9 | 20,2 | 20,3 | 20,3 | 20,3 | 21,3 | 21,8 | 21,7 | v21,8 | v21,8 |
| 2. Op de lagere overheid en de administratieve parastatale instellingen : | | | | | | | | | | | | | | | | | | | | | |
| a) op ten hoogste één jaar | — | — | — | — | — | — | — | — | — | — | — | — | — | — | — | — | — | — | — | — | — |
| b) op meer dan één jaar : | | | | | | | | | | | | | | | | | | | | | |
| — oblig. verkrijgbaar door elke belegger . | 1,5 | 1,6 | 1,7 | 1,5 | 1,6 | 1,5 | 1,4 | 1,4 | 1,6 | 1,6 | 1,9 | 1,8 | 1,2 | 1,6 | 0,3 | 0,4 | 0,3 | 0,3 | 0,3 | v 0,3 | v 0,3 |
| — overige | 0,7 | 0,8 | 0,8 | 0,8 | 0,9 | 0,9 | 0,9 | 0,9 | 1,0 | 1,0 | 1,1 | 1,1 | 1,1 | 1,0 | 1,0 | 1,1 | 1,0 | 1,1 | 0,9 | v 0,9 | v 1,0 |
| 3. Op de bedrijven, particulieren en parastatale bedrijven : | | | | | | | | | | | | | | | | | | | | | |
| a) accepten | 1,0 | 0,8 | 0,6 | 1,4 | 1,2 | 1,1 | 1,5 | 2,1 | 3,8 | 4,1 | 5,1 | 3,0 | 3,5 | 4,9 | 3,2 | 2,8 | 2,6 | 2,8 | 2,9 | 3,8 | 5,3 |
| b) handelspapier | 18,6 | 17,2 | 17,0 | 20,3 | 19,6 | 21,0 | 22,0 | 24,1 | 25,1 | 25,4 | 27,2 | 26,9 | 32,2 | 32,9 | 33,4 | 35,1 | 38,1 | 38,8 | 40,8 | 40,3 | 42,0 |
| c) voorschotten | 24,8 | 25,9 | 25,6 | 26,2 | 26,4 | 28,1 | 28,1 | 30,0 | 30,0 | 31,1 | 31,8 | 35,6 | 35,1 | 37,5 | 37,3 | 39,7 | 42,4 | 43,5 | 44,8 | 46,8 | 47,8 |
| d) obligaties : | | | | | | | | | | | | | | | | | | | | | |
| — verkrijgbaar door elke belegger | 2,0 | 1,9 | 1,6 | 1,6 | 1,9 | 2,0 | 2,0 | 2,3 | 2,4 | 2,9 | 2,9 | 2,7 | 2,7 | 2,9 | 2,2 | 2,1 | 2,1 | 2,0 | 2,0 | v 2,2 | v 2,3 |
| — overige | 0,3 | 0,3 | 0,3 | 0,3 | 0,7 | 1,0 | 1,0 | 1,0 | 0,9 | 0,9 | 0,9 | 1,2 | 1,2 | 1,2 | 1,2 | 1,1 | 1,0 | 1,1 | 1,7 | v 1,7 | v 1,7 |
| 4. Op het Rentenfonds : op ten hoogste één jaar | 6,1 | 7,5 | 3,9 | 5,8 | 8,4 | 10,0 | 11,7 | 11,0 | 8,0 | 8,6 | 8,6 | 6,4 | 6,5 | 7,9 | 7,9 | 6,3 | 6,8 | — | — | — | — |
| 5. Op de parastatale kredietinstellingen : | | | | | | | | | | | | | | | | | | | | | |
| a) op ten hoogste één jaar | 0,2 | 0,1 | ... | 0,1 | ... | ... | ... | ... | ... | ... | ... | 0,1 | ... | ... | ... | ... | ... | 0,1 | ... | ... | ... |
| b) op meer dan één jaar : | | | | | | | | | | | | | | | | | | | | | |
| — oblig. verkrijgbaar door elke belegger . | 5,1 | 5,3 | 5,3 | 5,4 | 5,6 | 5,9 | 6,1 | 6,7 | 7,6 | 8,3 | 8,5 | 8,9 | 9,3 | 9,9 | 9,9 | 10,1 | 10,3 | 10,1 | 9,9 | v 9,6 | v 9,9 |
| — overige | ... | ... | ... | ... | ... | 0,3 | 0,5 | 0,5 | 0,6 | 0,7 | 0,7 | 0,7 | 0,7 | 0,5 | 0,5 | 0,5 | 0,5 | 0,5 | 0,6 | v 0,6 | v 0,6 |
| D. Andere | 20,2 | 22,0 | 20,5 | 21,9 | 22,0 | 23,6 | 23,7 | 24,4 | 25,4 | 29,6 | 28,1 | 31,1 | 29,7 | 32,5 | 31,4 | 31,5 | 31,7 | 37,0 | 40,7 | v38,9 | v43,6 |
| TOTAAL DER ACTIVA ... | 155,4 | 159,5 | 160,0 | 162,4 | 172,9 | 187,2 | 194,3 | 199,9 | 201,8 | 207,6 | 212,4 | 218,1 | 227,6 | 242,0 | 242,0 | 249,5 | 256,8 | 266,0 | 272,2 | 273,5 | 290,1 |

¹ Voor de verklaring van de verschillen tussen de nieuwe en de oude reeks (voorgaande kolom) verwijzen wij de lezer naar het artikel « Geldscheppende instellingen — Herziening van sommige statistische gegevens (hoofdstuk XIII) » opgenomen in het Tijdschrift voor Documentatie en Voorlichting, XXXVIIIe jaargang, deel II, nr 3, september 1963, blz. 174-177.

² Voor de data vóór 30 juni 1963 hebben de bedragen opgenomen in de rubriek « 6a) in buitenlandse valuta's » uitsluitend betrekking op de convertibele vreemde geldsoorten, terwijl die van rubriek « 6b) in Belgische franken » niet enkel betrekking hebben op de Belgische franken doch ook op de niet-convertibele buitenlandse valuta's. Deze laatste vertegenwoordigen slechts geringe bedragen.

c) - Depositobanken — Passiva — Driemaandelijke cijfers

(Miljarden franken)

| | 31-3-60 | 30-6-60 | 30-9-60 | 31-12-60 | 31-3-61 | 30-6-61 | 30-9-61 | 31-12-61 | 31-3-62 | 30-6-62 | 30-9-62 | 31-12-62 | 31-3-63 | 30-6-63 r | 30-9-63 1 | 31-12-63 | 31-3-64 | 30-6-64 | 30-9-64 | 31-12-64 | |
|---|---------|---------|---------|----------|---------|---------|---------|----------|---------|---------|---------|----------|---------|--------------|--------------|----------|---------|---------|---------|----------|-------|
| A. Verplichtingen aan het buitenland : | | | | | | | | | | | | | | | | | | | | | |
| 1. I.M.F. | — | — | — | — | — | — | — | — | — | — | — | — | — | — | — | — | — | — | — | — | |
| 2. E.B.U. | — | — | — | — | — | — | — | — | — | — | — | — | — | — | — | — | — | — | — | — | |
| 3. Andere : | | | | | | | | | | | | | | | | | | | | | |
| a) in deviezen ² | 5,6 | 6,9 | 9,1 | 9,2 | 12,4 | 22,4 | 23,0 | 21,3 | 15,5 | 16,4 | 17,2 | 20,4 | 21,7 | 28,1 | 29,1 | 32,4 | 34,4 | 40,5 | 41,7 | 43,1 | 45,9 |
| b) in Belgische franken ^{2 3} | 9,2 | 10,0 | 10,7 | 11,2 | 10,8 | 10,5 | 10,9 | 11,5 | 10,9 | 11,1 | 11,2 | 12,4 | 12,3 | 13,5 | 16,1 | 17,6 | 16,9 | 16,7 | 17,5 | 15,9 | 18,1 |
| 4. Statistische aanpassing | -0,8 | -0,4 | -0,8 | -1,1 | -0,7 | -0,5 | -0,4 | -0,6 | -0,1 | -0,9 | -0,1 | -0,3 | +0,6 | +0,6 | — | — | — | — | — | — | — |
| Totaal der verplichtingen aan het buitenland | 14,0 | 16,5 | 19,0 | 19,3 | 22,5 | 32,4 | 33,5 | 32,2 | 26,3 | 26,6 | 28,3 | 32,5 | 34,6 | 42,2 | 45,2 | 50,0 | 51,3 | 57,2 | 59,2 | 59,0 | 64,0 |
| B. Verplichtingen aan de binnenlandse geldscheppende sector : | | | | | | | | | | | | | | | | | | | | | |
| 1. Munten en biljetten | — | — | — | — | — | — | — | — | — | — | — | — | — | — | — | — | — | — | — | — | |
| 2. Andere : | | | | | | | | | | | | | | | | | | | | | |
| a) aan de Nationale Bank van België | ... | ... | 1,7 | ... | ... | 0,1 | ... | ... | ... | ... | ... | 1,3 | 0,3 | 0,2 | 0,2 | 1,5 | 0,3 | ... | 0,1 | ... | 0,2 |
| b) aan de openbare instellingen | ... | ... | ... | ... | ... | ... | ... | 0,3 | ... | ... | ... | 0,3 | ... | 0,3 | ... | ... | ... | 0,2 | 0,1 | — | |
| c) aan de depositobanken | 2,2 | 2,1 | 1,7 | 2,1 | 2,3 | 2,7 | 3,7 | 3,0 | 3,4 | 3,1 | 3,4 | 3,3 | 4,3 | 4,1 | 3,7 | 5,9 | 4,7 | 5,3 | 4,5 | 5,1 | 5,0 |
| C. Verplichtingen aan de binnenlandse niet-geldscheppende sector : | | | | | | | | | | | | | | | | | | | | | |
| 1. Chartaal geld | — | — | — | — | — | — | — | — | — | — | — | — | — | — | — | — | — | — | — | — | |
| 2. Giraal geld : | | | | | | | | | | | | | | | | | | | | | |
| a) aangehouden door de bedrijven en particulieren | 60,4 | 62,4 | 55,8 | 57,4 | 60,7 | 61,4 | 60,9 | 65,1 | 66,1 | 68,3 | 67,5 | 69,3 | 72,9 | 76,0 | 75,8 | 73,6 | 78,5 | 77,3 | 79,8 | 79,0 | 86,3 |
| b) aangehouden door de overheid | — | — | — | — | — | — | — | — | — | — | — | — | — | — | — | — | — | — | — | — | — |
| 3. Quasi-monetaire liquiditeiten : | | | | | | | | | | | | | | | | | | | | | |
| a) aangehouden door de bedrijven en particulieren : | | | | | | | | | | | | | | | | | | | | | |
| — deposito's in Belgische franken op meer dan één maand | 20,3 | 17,7 | 18,1 | 19,1 | 21,7 | 22,3 | 25,2 | 27,3 | 30,6 | 30,5 | 31,9 | 28,6 | 28,6 | 27,9 | 27,9 | 26,6 | 25,8 | 26,4 | 25,6 | 29,9 | 29,5 |
| — deposito's in Belgische franken op depositoboekjes | 15,8 | 15,7 | 15,6 | 15,7 | 15,8 | 15,7 | 15,9 | 16,3 | 16,9 | 17,4 | 18,4 | 19,9 | 22,1 | 23,4 | 23,4 | 26,4 | 29,2 | 31,9 | 32,7 | 34,2 | 35,6 |
| — deposito's in deviezen | 4,8 | 5,8 | 8,0 | 7,2 | 7,9 | 7,9 | 8,4 | 8,0 | 8,2 | 7,9 | 8,0 | 7,4 | 7,4 | 8,2 | 8,2 | 8,4 | 9,1 | 10,1 | 8,1 | 5,0 | 5,1 |
| b) aangehouden door de Schatkist | — | — | — | — | — | — | — | — | — | — | — | — | — | — | — | — | — | — | — | — | — |
| 4. Obligatieleningen | 6,9 | 7,1 | 7,3 | 7,6 | 7,9 | 8,2 | 8,4 | 8,6 | 9,1 | 9,8 | 10,4 | 11,1 | 11,1 | 11,2 | 11,2 | 11,3 | 11,4 | 11,2 | 11,2 | 11,3 | 11,4 |
| 5. Andere : | | | | | | | | | | | | | | | | | | | | | |
| a) tegenover het Rentenfonds | 0,6 | ... | ... | ... | 0,9 | 2,2 | 0,7 | 0,8 | 0,5 | 1,3 | 0,7 | ... | 0,2 | 0,2 | 0,2 | ... | ... | — | — | — | — |
| b) tegenover de parastatale kredietinstellingen | ... | ... | 0,1 | 0,7 | 0,4 | 0,2 | 0,4 | 0,6 | 1,1 | 0,2 | 0,3 | 0,2 | 0,1 | 0,3 | 0,3 | 0,3 | 0,2 | 0,4 | 0,3 | 1,0 | ... |
| c) tegenover de Schatkist | — | — | — | — | — | — | — | — | — | — | — | — | — | — | — | — | — | — | — | — | — |
| D. Andere | 30,4 | 32,2 | 32,7 | 33,3 | 32,8 | 34,1 | 37,2 | 37,7 | 39,6 | 42,5 | 43,5 | 44,2 | 46,0 | 48,0 | 45,6 | 45,5 | 46,3 | 46,2 | 50,5 | 48,9 | 53,0 |
| TOTAAL DER PASSIVA ... | 155,4 | 159,5 | 160,0 | 162,4 | 172,9 | 187,2 | 194,3 | 199,9 | 201,8 | 207,6 | 212,4 | 218,1 | 227,6 | 242,0 | 242,0 | 249,5 | 256,8 | 266,0 | 272,2 | 273,5 | 290,1 |

¹ Voor de verklaring van de verschillen tussen de nieuwe en de oude reeks (voorgaande kolom) verwijzen wij de lezer naar het artikel « Geldscheppende instellingen — Herziening van sommige statistische gegevens (hoofdstuk XIII) » opgenomen in het Tijdschrift voor Documentatie en Voorlichting, XXXVIIIe jaargang, deel II, nr 3, september 1963, blz. 174-177.

² Voor de data vóór 30 juni 1963 hebben de bedragen opgenomen in de rubriek « 8a) in buitenlandse valuta's » uitsluitend betrekking op de convertibele vreemde geldsoorten, terwijl die van rubriek « 8b) in Belgische franken » niet enkel betrekking hebben op de Belgische franken doch ook op de niet-convertibele buitenlandse valuta's. Deze laatste vertegenwoordigen slechts geringe bedragen.

³ Incl. de verrichtingen in Belgische franken aan de internationale instellingen gevestigd in de B.L.E.U.

d) - Totaal der geldscheppende instellingen — Activa — Driemaandelijke cijfers

(Miljarden franken)

| | 31-3-60 | 30-6-60 | 30-9-60 | 31-12-60 | 31-3-61 | 30-6-61 | 30-9-61 | 31-12-61 | 31-3-62 | 30-6-62 | 30-9-62 | 31-12-62 | 31-3-63 | 30-6-63 | 30-9-63 | 31-12-63 | 31-3-64 | 30-6-64 | 30-9-64 | 31-12-64 | Ge- | |
|---|--------------|--------------|--------------|--------------|--------------|--------------|--------------|--------------|--------------|--------------|--------------|--------------|--------------|--------------|--------------|--------------|--------------|--------------|--------------|--------------|--------------|--|
| A. Vorderingen op het buitenland : | | | | | | | | | | | | | | | | | | | | | | Kolon van tabel XIII.1 * Ge- zamenlijke balansen van de geldschepp. instel. * waarin de rubriek begrepen is |
| 1. Goud | 59,1 | 59,5 | 54,7 | 58,5 | 56,6 | 53,7 | 58,3 | 62,4 | 64,9 | 66,8 | 67,1 | 68,3 | 68,6 | 68,6 | 68,6 | 68,4 | 68,6 | 68,8 | 69,6 | 69,7 | 72,5 | |
| 2. I.M.F. — Deelneming | 4,4 | 4,4 | 4,4 | 4,4 | 4,4 | 4,4 | 7,4 | 8,0 | 7,2 | 7,5 | 6,7 | 6,7 | 6,7 | 6,5 | 6,5 | 7,0 | 7,1 | 8,2 | 8,2 | 8,2 | 8,7 | |
| — Leningen ¹ | — | — | — | — | — | — | — | — | — | — | — | — | — | — | — | — | — | — | — | — | 1,1 | |
| 3. Obligaties | 0,8 | 1,1 | 1,0 | 1,0 | 1,3 | 1,4 | 1,4 | 1,6 | 1,4 | 1,3 | 1,2 | 1,2 | 1,2 | 1,2 | 0,8 | 0,9 | 1,0 | 1,0 | 1,0 | 0,9 | 1,1 | |
| 4. Uitvoeraccepten in Belgische franken | 2,1 | 2,2 | 2,0 | 3,3 | 3,2 | 4,4 | 3,5 | 3,5 | 2,9 | 4,7 | 3,1 | 4,8 | 4,2 | 5,3 | 7,0 | 7,0 | 6,9 | 5,8 | 7,5 | 8,2 | 9,4 | |
| 5. Vordering op de E.B.U. ² | 5,5 | 5,5 | 4,1 | 3,5 | 3,1 | 2,4 | 0,7 | 0,4 | 0,4 | 0,3 | 0,3 | 0,3 | 0,2 | 0,2 | 0,2 | 0,1 | 0,1 | 0,1 | 0,1 | 0,1 | 0,1 | |
| 6. Andere : | | | | | | | | | | | | | | | | | | | | | | |
| a) in deviezen ³ | 15,0 | 18,2 | 18,6 | 24,4 | 27,7 | 33,9 | 33,5 | 35,6 | 34,2 | 29,1 | 30,6 | 32,3 | 37,1 | 43,4 | 43,5 | 45,0 | 44,9 | 49,4 | 49,1 | 50,4 | 56,0 | |
| b) in Belgische franken ³ | 2,3 | 2,3 | 3,2 | 2,4 | 2,2 | 2,6 | 2,3 | 2,0 | 2,2 | 2,5 | 2,3 | 2,2 | 3,3 | 4,9 | 5,3 | 5,6 | 5,5 | 6,0 | 6,3 | 6,2 | 6,4 | |
| 7. Statistische aanpassing | - 0,7 | - 0,3 | - 0,3 | - 0,9 | - 0,5 | - 0,2 | - 0,3 | - 0,4 | + 0,3 | - 0,4 | + 0,6 | + 0,1 | + 0,7 | - 0,1 | — | — | — | — | — | — | — | |
| Totaal van de vorderingen op het buitenl. | 88,5 | 92,9 | 87,7 | 96,6 | 98,0 | 102,6 | 106,8 | 113,1 | 113,5 | 111,8 | 111,9 | 115,9 | 122,0 | 130,0 | 131,9 | 134,0 | 134,1 | 139,3 | 141,8 | 143,7 | 155,7 | |
| B. Vorderingen op de binnenlandse geldscheppende sector : | | | | | | | | | | | | | | | | | | | | | | |
| 1. Munten en biljetten | 2,7 | 2,9 | 2,7 | 3,0 | 2,9 | 2,7 | 2,7 | 2,8 | 2,8 | 2,9 | 2,7 | 2,9 | 2,9 | 2,8 | 2,8 | 3,0 | 3,1 | 3,5 | 3,3 | 3,2 | 3,4 | |
| 2. Andere : | | | | | | | | | | | | | | | | | | | | | | |
| a) op de Nationale Bank van België : | | | | | | | | | | | | | | | | | | | | | | |
| — monetaire reserve | — | — | — | — | — | — | — | — | — | — | — | — | — | — | — | — | — | — | — | — | 1,2 | |
| — andere | 1,8 | 0,4 | 0,3 | 1,0 | 1,8 | 0,2 | 0,4 | 4,0 | 2,5 | 0,1 | 0,1 | 1,6 | 2,2 | 0,1 | 0,1 | — | — | — | — | — | 1,2 | |
| b) op de openbare instellingen | 2,1 | 1,5 | 2,6 | 3,1 | 2,1 | 1,5 | 2,1 | 1,8 | 0,8 | 1,0 | 0,9 | 2,6 | 0,9 | 0,6 | 0,6 | 2,3 | 1,4 | 0,1 | 0,1 | 0,1 | 0,7 | |
| c) op de depositobanken | 2,2 | 2,1 | 3,4 | 2,1 | 2,3 | 2,8 | 3,7 | 3,3 | 3,4 | 3,2 | 3,4 | 4,9 | 4,5 | 4,7 | 4,3 | 7,4 | 5,0 | 5,3 | 4,8 | 5,2 | 5,2 | |
| C. Vorderingen op de binnenlandse niet geldscheppende sector : | | | | | | | | | | | | | | | | | | | | | | |
| 1. Op de Staat : | | | | | | | | | | | | | | | | | | | | | | |
| a) op ten hoogste één jaar | 71,3 | 74,3 | 80,8 | 73,3 | 80,6 | 86,2 | 90,7 | 82,6 | 80,3 | 84,1 | 85,7 | 57,1 | 67,9 | 73,2 | 73,2 | 72,4 | 76,0 | 78,2 | 80,1 | 78,8 | 82,7 | |
| b) op meer dan één jaar : | | | | | | | | | | | | | | | | | | | | | | |
| — oblig. verkrijgbaar door elke belegger .. | 25,2 | 24,8 | 24,8 | 25,4 | 25,6 | 26,7 | 27,1 | 28,1 | 30,4 | 31,1 | 32,4 | 36,1 | 37,7 | 37,0 | 40,1 | 40,0 | 40,3 | 40,6 | 41,8 | 40,8 | 41,8 | |
| — overige | 37,1 | 37,1 | 37,1 | 37,2 | 37,2 | 36,4 | 36,4 | 36,8 | 36,6 | 36,6 | 36,7 | 55,9 | 54,2 | 54,3 | 54,3 | 54,3 | 55,3 | 55,8 | 55,7 | 55,8 | 55,8 | |
| 2. Op de lagere overheid en de administratieve parastatale instellingen : | | | | | | | | | | | | | | | | | | | | | | |
| a) op ten hoogste één jaar | 2,1 | 1,8 | 0,9 | 2,1 | 1,5 | 2,1 | 1,6 | 3,4 | 2,6 | 2,5 | 3,2 | 4,5 | 3,3 | 3,4 | 3,4 | 3,4 | 4,3 | 3,1 | 4,4 | 4,3 | 5,1 | |
| b) op meer dan één jaar : | | | | | | | | | | | | | | | | | | | | | | |
| — oblig. verkrijgbaar door elke belegger .. | 1,6 | 1,9 | 2,0 | 1,8 | 1,9 | 1,8 | 1,7 | 1,8 | 2,0 | 2,0 | 2,3 | 2,1 | 1,6 | 1,9 | 0,5 | 0,6 | 0,5 | 0,6 | 0,6 | 0,6 | 0,6 | |
| — overige | 0,7 | 0,8 | 0,8 | 0,8 | 0,9 | 0,9 | 0,9 | 0,9 | 1,0 | 1,0 | 1,1 | 1,1 | 1,1 | 1,0 | 1,0 | 1,1 | 1,0 | 1,1 | 0,9 | 0,9 | 1,0 | |
| 3. Op de bedrijven, particulieren en parastatale bedrijven : | | | | | | | | | | | | | | | | | | | | | | |
| a) accepten | 2,1 | 2,9 | 2,2 | 2,8 | 2,0 | 2,3 | 2,3 | 4,1 | 3,9 | 4,6 | 5,3 | 5,8 | 3,8 | 5,0 | 3,3 | 3,4 | 4,8 | 2,9 | 3,8 | 4,7 | 5,8 | |
| b) handelspapier | 21,5 | 20,0 | 20,9 | 24,0 | 23,0 | 23,7 | 24,2 | 27,1 | 27,7 | 27,8 | 29,6 | 31,4 | 35,4 | 36,1 | 36,6 | 37,4 | 42,5 | 42,7 | 44,9 | 44,0 | 45,4 | |
| c) voorschotten | 24,9 | 26,3 | 25,7 | 26,2 | 26,4 | 28,1 | 28,1 | 30,1 | 30,1 | 31,2 | 31,9 | 35,7 | 35,2 | 37,6 | 37,4 | 39,8 | 42,5 | 43,6 | 44,9 | 46,9 | 47,9 | |
| d) obligaties : | | | | | | | | | | | | | | | | | | | | | | |
| — verkrijgbaar door elke belegger | 2,0 | 1,9 | 1,6 | 1,6 | 1,9 | 2,0 | 2,0 | 2,3 | 2,4 | 2,9 | 2,9 | 2,7 | 2,7 | 2,9 | 2,2 | 2,1 | 2,1 | 2,0 | 2,0 | 2,2 | 2,3 | |
| — overige | 0,3 | 0,3 | 0,3 | 0,3 | 0,7 | 1,0 | 1,0 | 1,0 | 0,9 | 0,9 | 0,9 | 1,2 | 1,2 | 1,2 | 1,2 | 1,1 | 1,0 | 1,1 | 1,7 | 1,7 | 1,7 | |
| 4. Op het Rentenfonds : op ten hoogste één jaar ⁴ | 6,1 | 7,5 | 3,9 | 5,8 | 8,4 | 10,0 | 11,7 | 11,0 | 8,0 | 8,6 | 8,6 | 7,0 | 7,5 | 7,9 | 7,9 | 6,9 | 7,4 | — | — | — | — | |
| 5. Op de parastatale kredietinstellingen : | | | | | | | | | | | | | | | | | | | | | | |
| a) op ten hoogste één jaar | 0,2 | 0,1 | ... | 0,1 | ... | ... | ... | ... | ... | ... | ... | 0,7 | 0,3 | ... | ... | ... | 0,8 | 0,1 | 0,2 | 1,9 | 0,3 | |
| b) op meer dan één jaar : | | | | | | | | | | | | | | | | | | | | | | |
| — oblig. verkrijgbaar door elke belegger .. | 5,1 | 5,3 | 5,3 | 5,4 | 5,6 | 5,9 | 6,1 | 6,7 | 7,6 | 8,3 | 8,5 | 8,9 | 9,3 | 9,9 | 9,9 | 10,1 | 10,3 | 10,1 | 9,9 | 9,6 | 9,9 | |
| — overige | 0,2 | 0,2 | 0,2 | 0,2 | 0,2 | 0,5 | 0,7 | 0,7 | 0,8 | 0,8 | 0,8 | 0,8 | 0,8 | 0,6 | 0,6 | 0,6 | 0,6 | 0,6 | 0,7 | 0,7 | 0,7 | |
| D. Andere | 30,1 | 34,3 | 36,5 | 46,7 | 51,3 | 53,8 | 56,7 | 58,0 | 57,2 | 57,8 | 55,4 | 55,7 | 62,9 | 71,1 | 69,3 | 69,0 | 71,2 | 77,1 | 84,0 | 82,5 | 86,6 | |
| TOTAAL DER ACTIVA ... | 327,8 | 339,3 | 339,7 | 359,5 | 374,3 | 391,2 | 406,9 | 419,6 | 414,5 | 419,2 | 424,3 | 434,6 | 457,4 | 481,3 | 480,6 | 487,3 | 508,5 | 511,5 | 526,7 | 530,0 | 560,8 | |

¹ Speciale bons van de Belgische Schatkist (wet van 4-1-1963 - overeenkomst d.d. 1-2-1963).

² Bilateraal gemaakte vorderingen op de debiteurlanden, bij de vereffening van de E.B.U.

³ Voor de data vóór 30 juni 1963 hebben de bedragen opgenomen in de rubriek « 6a) in buitenlandse valuta's » uitsluitend betrekking op de convertibele vreemde geldsoorten, terwijl die van rubriek « 6b) in Belgische franken » niet enkel betrekking hebben op de Belgische franken doch ook op de niet-convertibele buitenlandse valuta's. Deze laatste vertegenwoordigen slechts geringe bedragen.

⁴ De data, waarop het Rentenfonds geen cijfers heeft gepubliceerd, zijn de vorderingen op het Rentenfonds begrepen in rubriek D. « Andere ».

⁵ Voor de verklaring van de verschillen tussen de nieuwe en de oude reeks (voorgaande kolom) verwijzen wij de lezer naar het artikel « Geldscheppende instellingen — Herziening van sommige statistische gegevens (hoofdstuk XIII) » opgenomen in het Tijdschrift voor Documentatie en Voortlichting, XXXVIII jaargang, deel II, nr 3, september 1963, blz. 174-177.

d) - Totaal der geldscheppende instellingen — Passiva — Driemaandelijke cijfers

(Miljarden franken)

| | 31-3-60 | 30-6-60 | 30-9-60 | 31-12-60 | 31-3-61 | 30-6-61 | 30-9-61 | 31-12-61 | 31-3-62 | 30-6-62 | 30-9-62 | 31-12-62 | 31-3-63 | 30-6-63 r | 30-9-63 7 | 31-12-63 | 31-3-64 | 30-6-64 | 30-9-64 | 31-12-64 | | |
|---|---------|---------|---------|----------|---------|---------|---------|----------|---------|---------|---------|----------|---------|--------------|--------------|----------|---------|---------|---------|----------|-------|------|
| A. Verplichtingen aan het buitenland : | | | | | | | | | | | | | | | | | | | | | | |
| 1. I.M.F. | 0,2 | 0,2 | 0,2 | 0,2 | 0,2 | 0,2 | 0,2 | 0,2 | 0,2 | 0,2 | 0,2 | 0,2 | 0,2 | 0,2 | 0,2 | 0,2 | 0,2 | 0,2 | 0,2 | 0,2 | | |
| 2. E.B.U. | 0,1 | 0,1 | — | — | — | — | — | — | — | — | — | — | — | — | — | — | — | — | — | — | | |
| 3. Andere : | | | | | | | | | | | | | | | | | | | | | | |
| a) in deviezen ² | 5,6 | 6,9 | 9,1 | 9,2 | 12,4 | 22,4 | 23,0 | 21,3 | 15,5 | 16,4 | 17,2 | 20,4 | 21,7 | 28,1 | 29,1 | 32,4 | 34,4 | 40,5 | 41,7 | 43,1 | 45,9 | |
| b) in Belgische franken ^{1 2} | 10,5 | 11,6 | 12,0 | 13,5 | 12,7 | 12,3 | 13,0 | 14,4 | 13,3 | 13,7 | 13,7 | 15,1 | 15,7 | 16,7 | 19,3 | 20,9 | 20,6 | 20,4 | 21,1 | 19,4 | 21,6 | |
| 4. Statistische aanpassing | -0,8 | -0,4 | -0,8 | -1,1 | -0,7 | -0,5 | -0,4 | -0,6 | -0,1 | -0,9 | -0,1 | -0,3 | +0,6 | +0,6 | — | — | — | — | — | — | — | |
| Totaal der verplichtingen aan het buitenland | 15,6 | 18,4 | 20,5 | 21,8 | 24,6 | 34,4 | 35,8 | 35,3 | 28,9 | 29,4 | 31,0 | 35,4 | 38,2 | 45,6 | 48,6 | 53,5 | 55,2 | 61,1 | 63,0 | 62,7 | 67,7 | |
| B. Verplichtingen aan de binnenlandse geldscheppende sector : | | | | | | | | | | | | | | | | | | | | | | |
| 1. Munten en biljetten ³ | 2,7 | 2,9 | 2,7 | 3,0 | 2,9 | 2,7 | 2,7 | 2,9 | 2,8 | 2,9 | 2,7 | 2,9 | 2,9 | 2,8 | 2,8 | 3,0 | 3,1 | 3,5 | 3,3 | 3,2 | 3,4 | |
| 2. Andere : | | | | | | | | | | | | | | | | | | | | | | |
| a) aan de Nationale Bank van België | — | — | 2,1 | — | — | 0,1 | — | — | — | — | — | 1,3 | 0,4 | 0,3 | 0,3 | 1,6 | 0,3 | — | 0,1 | — | 0,2 | |
| b) aan de openbare instellingen | — | — | — | 0,3 | — | — | — | 0,3 | — | — | — | 0,3 | — | 0,3 | — | 0,1 | 0,1 | 0,3 | 0,2 | — | 0,6 | |
| c) aan de depositobanken : | | | | | | | | | | | | | | | | | | | | | | |
| — monetaire reserve | — | — | — | — | — | — | — | — | — | — | — | — | — | — | — | — | — | — | — | 1,2 | 1,2 | |
| — andere | 6,1 | 4,0 | 4,2 | 5,9 | 6,2 | 4,4 | 6,2 | 8,8 | 6,7 | 4,2 | 4,4 | 7,5 | 7,2 | 4,8 | 4,4 | 6,5 | 10,3 | 9,0 | 5,6 | 6,3 | 12,1 | |
| C. Verplichtingen aan de binnenlandse niet geldscheppende sector : | | | | | | | | | | | | | | | | | | | | | | |
| 1. Chartaal geld ⁴ | 118,8 | 122,1 | 123,6 | 126,9 | 125,5 | 127,9 | 129,1 | 132,2 | 131,0 | 135,3 | 136,7 | 141,7 | 143,8 | 149,7 | 149,7 | 150,1 | 153,7 | 151,4 | 157,1 | 158,4 | 163,7 | (1) |
| 2. Giraal geld : | | | | | | | | | | | | | | | | | | | | | | |
| a) aangehouden door de bedrijven en particulieren ⁵ | 86,2 | 89,6 | 81,9 | 86,4 | 88,4 | 90,4 | 89,8 | 95,2 | 95,8 | 99,3 | 99,0 | 102,2 | 106,4 | 110,8 | 109,9 | 106,5 | 113,2 | 111,6 | 117,6 | 115,1 | 124,1 | (1) |
| b) aangehouden door de overheid | 7,5 | 8,2 | 8,6 | 7,3 | 8,7 | 8,4 | 9,6 | 10,0 | 9,6 | 10,4 | 11,0 | 10,6 | 12,5 | 12,7 | 12,7 | 11,2 | 12,1 | 11,3 | 12,4 | 11,7 | 10,8 | (1) |
| 3. Quasi-monetaire liquiditeiten : | | | | | | | | | | | | | | | | | | | | | | |
| a) aangehouden door de bedrijven en particulieren : | | | | | | | | | | | | | | | | | | | | | | |
| — deposito's in Belgische franken op meer dan één maand | 20,3 | 17,7 | 18,1 | 19,1 | 21,7 | 22,3 | 25,2 | 27,3 | 30,6 | 30,5 | 31,9 | 28,6 | 28,6 | 27,9 | 27,9 | 26,6 | 25,8 | 26,4 | 25,6 | 29,9 | 29,5 | (2) |
| — deposito's in Belgische franken op depositoboekjes | 15,8 | 15,7 | 15,6 | 15,6 | 15,8 | 15,7 | 15,9 | 16,3 | 16,9 | 17,4 | 18,4 | 19,9 | 22,1 | 23,4 | 23,4 | 26,4 | 29,2 | 31,9 | 32,7 | 34,2 | 35,6 | (2) |
| — deposito's in deviezen | 4,8 | 5,8 | 8,0 | 7,2 | 7,9 | 7,9 | 8,4 | 8,0 | 8,2 | 7,9 | 8,0 | 7,4 | 7,4 | 8,2 | 8,2 | 8,4 | 9,1 | 10,1 | 8,1 | 5,0 | 5,1 | (3) |
| b) aangehouden door de Schatkist | 0,5 | 0,3 | 0,3 | 0,2 | 0,2 | 0,2 | 0,1 | — | 0,1 | — | — | — | — | — | — | — | — | — | — | — | — | (4) |
| 4. Obligatieleningen | 6,9 | 7,1 | 7,3 | 7,6 | 7,9 | 8,2 | 8,4 | 8,6 | 9,1 | 9,8 | 10,4 | 11,1 | 11,1 | 11,2 | 11,2 | 11,3 | 11,4 | 11,2 | 11,2 | 11,3 | 11,4 | (13) |
| 5. Andere : | | | | | | | | | | | | | | | | | | | | | | |
| a) tegenover het Rentenfonds ⁶ | 4,2 | 5,4 | — | — | 4,4 | 6,0 | 8,2 | 5,8 | 4,8 | 4,1 | 2,7 | 0,1 | 0,2 | 0,3 | 0,3 | — | — | — | — | — | — | (8) |
| b) tegenover de parastatale kredietinstellingen | — | — | 0,1 | 0,7 | 0,4 | 0,2 | 0,5 | 0,6 | 1,4 | 0,2 | 0,3 | 0,3 | 0,1 | 0,4 | 0,4 | 0,6 | 0,5 | 0,4 | 0,3 | 1,0 | — | (14) |
| c) tegenover de Schatkist | — | — | — | — | — | — | — | — | — | — | — | — | — | — | — | — | — | — | — | — | — | (7) |
| D. Andere | 38,4 | 42,1 | 46,7 | 57,5 | 59,7 | 62,4 | 67,0 | 68,3 | 68,6 | 67,8 | 67,8 | 65,3 | 76,5 | 82,9 | 80,5 | 81,6 | 84,5 | 83,5 | 89,4 | 89,8 | 95,4 | (15) |
| TOTAAL DER PASSIVA ... | 327,8 | 339,3 | 339,7 | 359,5 | 374,3 | 391,2 | 406,9 | 419,6 | 414,5 | 419,2 | 424,3 | 434,6 | 457,4 | 481,3 | 480,6 | 487,3 | 508,5 | 511,5 | 526,7 | 530,0 | 560,8 | |

Kolom van tabel XIII-1
« Gezamenlijke balansen van de geldscheppende instellingen » waarin de rubriek begrepen is

¹ Voor de N.B.B., inbegrepen de verbintenissen in Belgische franken tegenover de internationale instellingen andere dan het I.M.F. en de E.B.U.; voor de andere geldscheppende instellingen, inbegrepen de verbintenissen in Belgische franken tegenover de internationale instellingen gevestigd in de B.L.E.U., sedert men deze heeft kunnen verwijderen uit de binnenlandse niet geldscheppende sector, t.t.z. sedert juni 1958.

² Voor de data vóór 30 juni 1963 hebben de bedragen opgenomen in de rubriek « 8a) in buitenlandse valuta's » uitsluitend betrekking op de convertibele vreemde geldsoorten, terwijl die van rubriek « 8b) in Belgische franken » niet enkel betrekking hebben op de Belgische franken doch ook op de niet-convertibele buitenlandse valuta's. Deze laatste vertegenwoordigen slechts geringe bedragen.

³ N.B.B. : inclusief de munten en biljetten van de Schatkist die door andere geldscheppende instellingen dan de Nationale Bank worden aangehouden. *Geldscheppende openbare instellingen* : alleen de munten en biljetten van de Schatkist in de handen van de Nationale Bank van België.

⁴ De cijfers van deze rubriek zijn onderschat voor de Nationale Bank van België en overschat voor de openbare instellingen voor een bedrag gelijk aan de munten en biljetten van de Schatkist, die door de andere geldscheppende instellingen dan de Nationale Bank van België worden aangehouden.

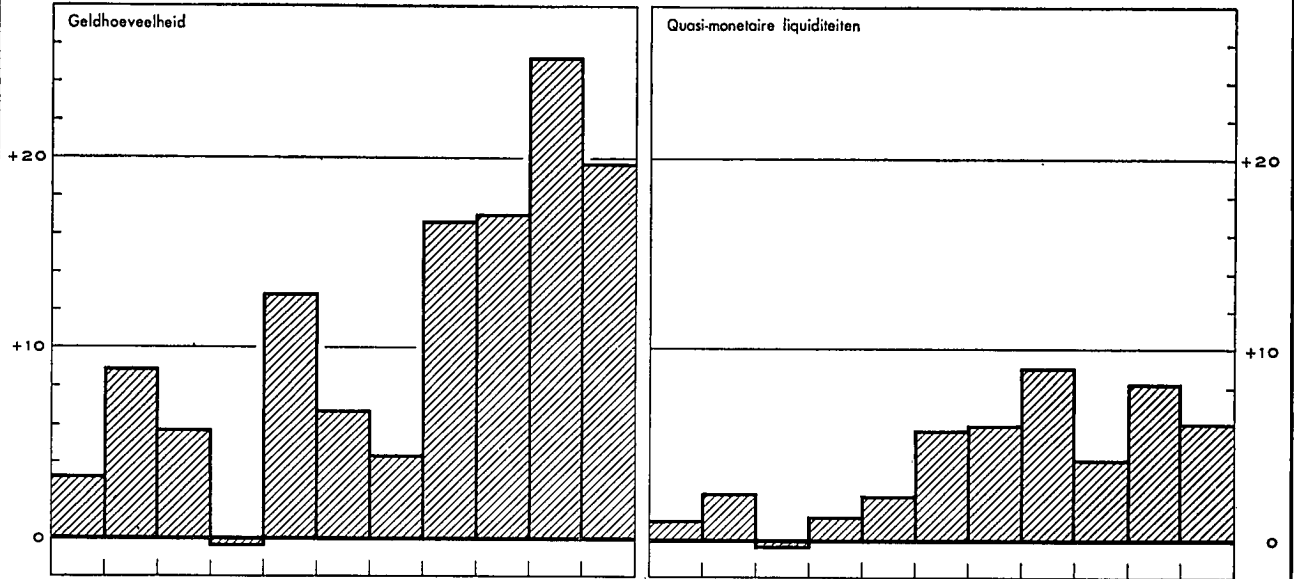
⁵ N.B.B. : inclusief de rekeningen op zicht van de parastatale instellingen, behalve die van het Rentenfonds, hetwelk onder C5a of D « Andere » voorkomt. *Geldscheppende openbare instellingen* : inclusief de rekeningen op zicht van de parastatale instellingen, behalve deze van bepaalde administratieve parastatale instellingen welke in rubriek C2b begrepen zijn.

⁶ Op de data, waarop het Rentenfonds geen cijfers heeft gepubliceerd, zijn de verplichtingen aan het Rentenfonds begrepen in rubriek D. « Andere ».

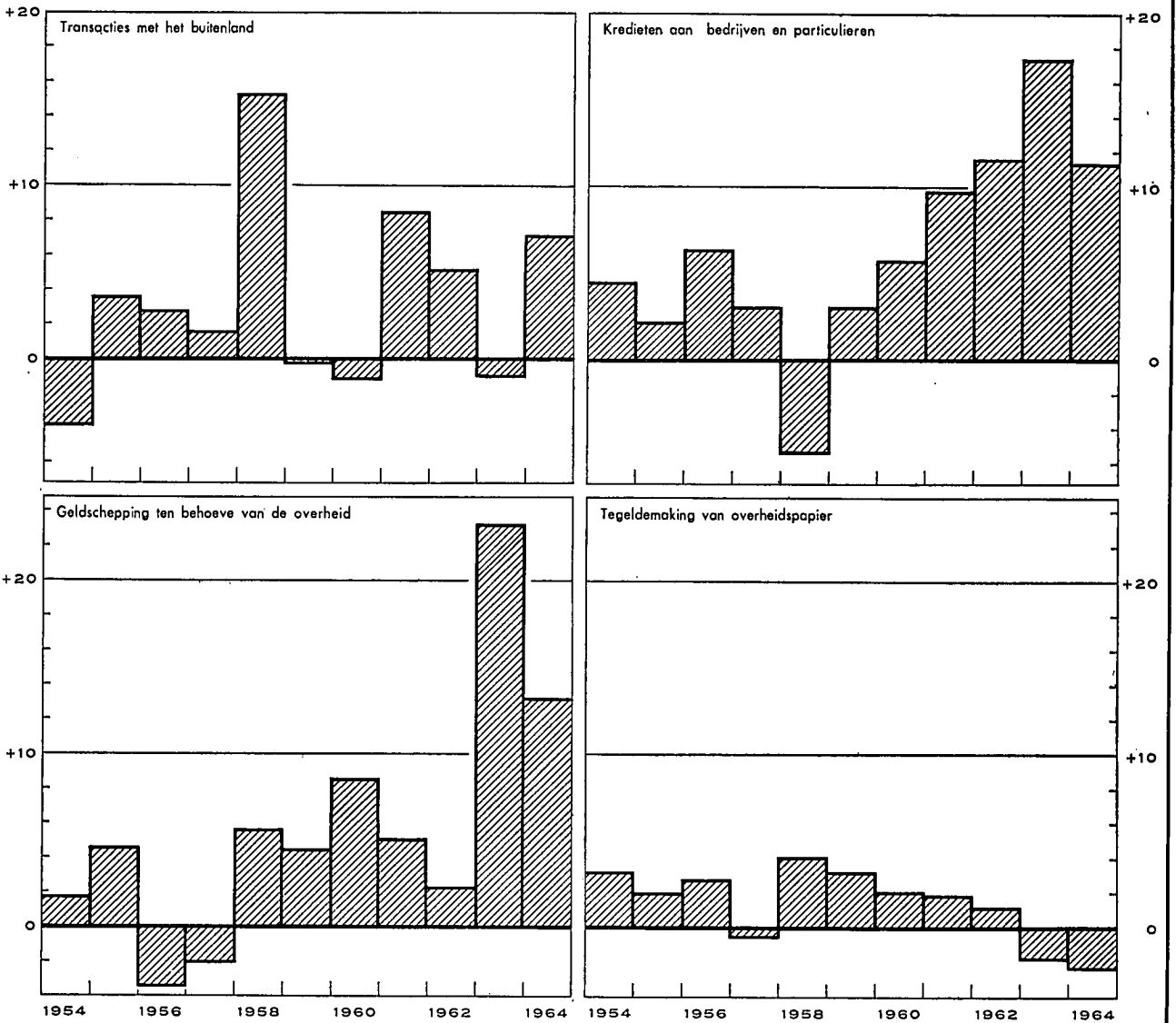
⁷ Voor de verklaring van de verschillen tussen de nieuwe en de oude reeks (voorgaande kolom) verwijzen wij de lezer naar het artikel « Geldscheppende instellingen — Herziening van sommige statistische gegevens (hoofdstuk XIII) » opgenomen in het Tijdschrift voor Documentatie en Voorlichting, XXXVIII jaargang, deel II, n^o 3, september 1963, blz. 174-177.

XIII - 3. — GELDHOEVEELHEID EN QUASI-MONETAIRE LIQUIDITEITEN
(Veranderingen in miljarden franken)

A.- VERANDERINGEN



B.- OORZAKEN VAN DE VERANDERINGEN



XIII - 3. — OORZAKEN VAN DE VERANDERINGEN IN DE GELDHOEVEELHEID

(Miljarden franken)

| Tijdvak | Geldhoeveelheid | Quasi-monetaire liquiditeiten | Totaal van de geldhoeveelheid en van de quasi-monetaire liquiditeiten | Transacties met het buitenland (lopend saldo + kapitaaltransacties van de bedrijven en particulieren) | Kredieten verleend aan bedrijven en particulieren 1 | Herfinanciering buiten de geldscheppende instellingen (stijging: -) | | Geldschepping ten behoeve van de overheid | | Tegeldemaking van overheidspapier | | Obligatieleningen van de depositobanken | Kredieten aan niet-geldscheppende financiële instellingen | Diversen |
|------------------------------------|---------------------|-------------------------------|---|---|---|---|--|---|--------------------------------|---|--------------------------------------|---|---|----------|
| | | | | | | van commerciële vorderingen op het buitenland | van kredieten aan bedrijven en particulieren | Staat | Andere overheidsinstellingen 2 | aankoop op de markt door de geldscheppende instellingen | door tussenkomst van het Rentenfonds | | | |
| | (1) | (2) | (3) | (4) | (5) | (6) | (7) | (8) | (9) | (10) | (11) | (12) | (13) | (14) |
| 1959 1 ^e kwartaal | + 0,2 | + 3,4 | + 3,6 | - 1,7 | - 0,6 | - 0,4 | + 2,0 | + 1,3 | + 0,4 | + 1,3 | + 1,2 | - 0,2 | + 0,2 | + 0,1 |
| 2 ^e kwartaal | + 4,3 | - 0,9 | + 3,4 | - 0,4 | - 0,3 | + 0,4 | ... | - 0,5 | + 1,1 | + 0,2 | + 0,9 | - 0,1 | + 0,3 | + 1,8 |
| 3 ^e kwartaal | - 4,4 | + 1,6 | - 2,8 | - 0,1 | + 0,2 | - 0,2 | + 0,1 | - 1,8 | - 0,8 | + 0,7 | - 0,4 | ... | + 0,6 | - 1,1 |
| 4 ^e kwartaal | + 6,7 | + 1,7 | + 8,4 | + 2,1 | + 3,8 | + 0,4 | - 0,8 | + 4,7 | ... | - 0,4 | - 0,3 | ... | - 0,2 | - 0,9 |
| Totaal ... | + 6,8 | + 5,8 | + 12,6 | - 0,1 | + 3,1 | + 0,2 | + 1,3 | + 3,7 | + 0,7 | + 1,8 | + 1,4 | - 0,3 | + 0,9 | - 0,1 |
| 1960 1 ^e kwartaal | - 3,9 | + 5,1 | + 1,2 | + 4,4 | + 0,7 | - 0,9 | - 0,3 | - 5,4 | + 1,7 | + 1,0 | + 0,2 | ... | + 0,6 | - 0,8 |
| 2 ^e kwartaal | + 7,4 | - 1,8 | + 5,6 | - 0,7 | + 1,0 | + 0,1 | - 0,3 | + 5,4 | - 0,1 | - 0,5 | + 0,2 | - 0,2 | + 0,1 | + 0,6 |
| 3 ^e kwartaal | - 5,2 ³ | + 2,8 ³ | - 2,4 ³ | - 4,6 | - 1,1 | - 0,2 | + 0,6 | + 5,7 | - 0,7 | ... | + 1,0 | - 0,2 | - 0,4 | - 2,5 |
| 4 ^e kwartaal | + 6,1 ³ | ... ³ | + 6,1 ³ | - 0,4 | + 5,3 | + 1,3 | - 1,0 | + 0,7 | + 1,3 | - 0,3 | + 0,5 | - 0,3 | - 0,4 | - 0,6 |
| Totaal ... | + 4,4 ³ | + 6,1 ³ | + 10,5 ³ | - 1,3 | + 5,9 | + 0,3 | - 1,0 | + 6,4 | + 2,2 | + 0,2 | + 1,9 | - 0,7 | - 0,1 | - 3,3 |
| 1961 1 ^e kwartaal | + 2,1 ³ | + 3,3 ³ | + 5,4 ³ | - 1,2 | - 0,8 | - 0,5 | - 0,8 | + 5,5 | - 0,6 | + 1,1 | - 0,6 | - 0,3 | + 0,8 | + 2,8 |
| 2 ^e kwartaal | + 4,1 | + 0,4 | + 4,5 | - 0,5 | + 2,8 | + 0,5 | - 0,1 | - 0,2 | + 0,6 | - 0,1 | + 0,3 | - 0,3 | + 0,7 | + 0,8 |
| 3 ^e kwartaal | + 1,7 ³ | + 3,6 ³ | + 5,3 ³ | + 5,4 | + 2,4 | - 1,0 | - 1,9 | + 2,3 | - 0,5 | + 0,4 | + 0,1 | - 0,3 | + 0,4 | - 2,0 |
| 4 ^e kwartaal | + 8,8 ³ | + 1,8 ³ | + 10,6 ³ | + 4,6 | + 5,5 | - 0,1 | + 1,1 | - 4,5 | + 2,5 | + 0,1 | + 0,6 | - 0,2 | + 0,6 | + 0,4 |
| Totaal ... | + 16,7 ³ | + 9,1 ³ | + 25,8 ³ | + 8,3 | + 9,9 | - 1,1 | - 1,7 | + 3,1 | + 2,0 | + 1,5 | + 0,4 | - 1,1 | + 2,5 | + 2,0 |
| 1962 1 ^e kwartaal | - 1,1 | + 4,2 | + 3,1 | + 5,2 | - 1,3 | - 1,4 | + 1,8 | + 1,4 | - 0,2 | + 0,2 | - 0,6 | - 0,5 | - 0,3 | - 1,2 |
| 2 ^e kwartaal | + 8,7 | ... | + 8,7 | + 0,4 | + 3,9 | + 1,3 | + 2,2 | + 0,2 | - 0,1 | + 0,6 | + 0,5 | - 0,6 | + 2,3 | + 2,4 |
| 3 ^e kwartaal | + 1,6 | + 2,6 | + 4,2 | + 1,9 | + 0,8 | - 1,7 | + 2,5 | + 2,5 | + 0,8 | + 0,4 | - 0,1 | - 0,6 | - 0,2 | - 2,1 |
| 4 ^e kwartaal | + 7,9 | - 2,5 | + 5,4 | - 2,2 | + 8,1 | + 1,6 | - 2,0 | - 3,9 | + 1,7 | - 0,7 | + 0,9 | - 0,7 | + 0,6 | + 2,0 |
| Totaal ... | + 17,1 | + 4,3 | + 21,4 | + 5,3 | + 11,5 | - 0,2 | + 0,1 | + 0,2 | + 2,2 | + 0,5 | + 0,7 | - 2,4 | + 2,4 | + 1,1 |
| 1963 1 ^e kwartaal | + 8,1 | + 2,2 | + 10,3 | + 3,3 | + 1,9 | - 1,3 | - 0,3 | + 11,5 | - 1,3 | - 0,2 | + 0,2 | - 0,1 | + 0,5 | - 3,9 |
| 2 ^e kwartaal | + 10,7 | + 1,4 | + 12,1 | + 0,1 | + 3,9 | ... | + 0,3 | + 6,3 | + 0,1 | - 0,4 | + 0,9 | - 0,1 | ... | + 1,0 |
| 3 ^e kwartaal | - 4,5 | + 1,9 | - 2,6 | - 1,9 | + 3,2 | + 0,5 | + 0,1 | - 1,6 | + 0,1 | - 0,9 | - 0,3 | - 0,1 | - 0,2 | - 1,5 |
| 4 ^e kwartaal | + 11,1 | + 2,7 | + 13,8 | - 2,5 | + 8,3 | + 0,3 | + 0,9 | + 7,4 | + 0,9 | - 0,1 | - 0,9 | - 0,1 | + 0,3 | - 0,7 |
| Totaal ... | + 25,4 | + 8,2 | + 33,6 | - 1,0 | + 17,3 | - 0,5 | + 1,0 | + 23,6 | - 0,2 | - 1,6 | - 0,1 | - 0,4 | + 0,6 | - 5,1 |
| 1964 1 ^e kwartaal | - 4,7 | + 4,3 | - 0,4 | - 1,5 | + 4,1 | - 1,3 | - 4,7 | + 3,0 | - 0,1 | - 0,2 | + 0,1 | + 0,3 | + 0,2 | - 0,3 |
| 2 ^e kwartaal | + 12,8 | - 2,0 | + 10,8 | + 0,2 | + 3,5 | + 0,7 | + 0,9 | + 5,0 | + 1,3 | - 0,3 | - 0,4 | - 0,1 | ... | ... |
| 3 ^e kwartaal | - 1,9 | + 2,7 | + 0,8 | v + 1,7 | + 1,3 | + 1,3 | + 0,7 | - 0,9 | v + 0,1 | v - 1,0 | - 0,5 | - 0,1 | v - 1,1 | v - 0,7 |
| 4 ^e kwartaal | + 13,5 | + 1,1 | + 14,6 | v + 6,7 | + 2,4 | - 0,5 | + 1,0 | + 3,8 | v + 1,0 | v + 0,2 | - 0,2 | ... | v + 1,5 | v - 1,3 |
| Totaal ... | + 19,7 | + 6,1 | + 25,8 | v + 7,1 | + 11,3 | + 0,2 | - 2,1 | + 10,9 | v + 2,3 | v - 1,3 | - 1,0 | + 0,1 | v + 0,6 | v - 2,3 |

N. B. — Voor de indeling van de « Geldhoeveelheid », zie tabel 4, hoofdstuk XIII.

— Voor de indeling van de « Transacties met het buitenland », zie tabel 5, hoofdstuk XIII.

— Voor de wijze van opstelling, zie opmerking onderaan tabel 1, hoofdstuk XIII.

1 Verandering van het opgenomen bedrag van de discontokredieten, voorschotten en acceptkredieten (excl. de wissels die dienen om commerciële vorderingen op het buitenland te mobiliseren) die oorspronkelijk door de geldscheppende instellingen verleend werden. — 2 Incl. de pensioenfonds. — 3 Tijdens het derde kwartaal van 1960 werden de deposito's in de Belgische banken van Kongolese ingezetenen, niet banken, die tot dan toe in de monetaire statistieken niet van de rekeningen van ingezetenen waren onderscheiden in « financiële » buitenlandse rekeningen omgezet; later werd een deel van deze rekeningen opnieuw met rekeningen van ingezetenen gelijkgesteld. Deze omzettingen veroorzaakten in de geldhoeveelheid en de quasi-monetaire liquiditeiten een louter boekhoudkundige vermindering van F 0,9 miljard in het derde kwartaal van 1960 en boekhoudkundige vermeerderingen van F 0,3, F 0,2, F 0,1 en F 0,2 miljard respectievelijk in het vierde kwartaal van 1960 en het eerste, derde en vierde kwartaal van 1961. Deze boekhoudkundige vermindering en vermeerderingen werden geweerd uit de wijzigingen van de geldhoeveelheid en de quasi-monetaire liquiditeiten, zoals ze in kolommen (1) tot (8) van onderhavige tabel voorkomen.

XIII - 4. — GELDHOEVEELHEID

(miljarden franken)

| Einde periode | Chartaal geld | | | Giraal geld | | | | | Totale geldhoeveelheid | Procent chartaal geld | |
|-----------------------------------|--------------------------------------|-------------------------|---------------------------------------|--|--|---------------------------------------|---|------------------------|------------------------|-----------------------|--------|
| | Biljetten en munten van de Schatkist | Biljetten van de N.B.B. | Chartale geldhoeveelheid ² | in handen van de Schatkist en de lagere overheid | in handen van de bedrijven en particulieren ¹ | | | Girale geldhoeveelheid | | | |
| | | | | | Rekeningen courant bij de N.B.B. ² | Tegoeden op postrekening ² | Deposito's direct opeisbaar of op ten hoogste 30 dagen bij de banken en parastatale instellingen ² | | | | Totaal |
| (1) | (2) | (3) | (4) | (5) | (6) | (7) | (8) | (9) = (4) + (8) | (10) = (3) + (9) | (11) = (8) : (10) | |
| 1953 Juni | 5,8 | 98,4 | 102,6 | 6,9 | 0,6 | 19,6 | 46,1 | 66,3 | 73,2 | 175,8 | 58,4 |
| December | 5,9 | 101,6 | 105,9 | 7,1 | 0,6 | 19,9 | 46,8 | 67,3 | 74,4 | 180,3 | 58,7 |
| 1954 Juni | 5,9 | 100,2 | 104,3 | 8,1 | 0,7 | 20,2 | 49,0 | 69,9 | 78,0 | 182,3 | 57,2 |
| December | 5,9 | 102,7 | 106,7 | 7,4 | 0,5 | 20,6 | 48,4 | 69,5 | 76,9 | 183,6 | 58,1 |
| 1955 Juni | 5,8 | 105,3 | 108,6 | 7,3 | 0,6 | 20,4 | 50,7 | 71,7 | 79,0 | 187,6 | 57,9 |
| December | 5,6 | 107,6 | 110,7 | 7,9 | 0,6 | 20,8 | 52,5 | 73,9 | 81,8 | 192,5 | 57,5 |
| 1956 Juni | 5,4 | 108,4 | 111,4 | 6,7 | 0,3 | 22,6 | 54,1 | 77,0 | 83,7 | 195,1 | 57,1 |
| December | 5,4 | 111,5 | 114,3 | 6,5 | 0,6 | 21,3 | 55,6 | 77,5 | 84,0 | 198,3 | 57,7 |
| 1957 Juni | 5,3 | 111,2 | 113,9 | 7,9 | 0,4 | 23,0 | 56,7 | 80,1 | 88,0 | 201,9 | 56,4 |
| December | 5,4 | 112,7 | 115,5 | 6,4 | 0,9 | 22,0 | 53,2 | 76,1 | 82,5 | 198,0 | 58,3 |
| 1958 Juni | 5,5 | 115,3 | 118,1 | 7,6 | 0,4 | 23,2 | 56,8 | 80,4 | 88,0 | 206,1 | 57,3 |
| December | 5,5 | 117,4 | 120,3 | 7,2 | 0,5 | 24,0 | 57,5 ³ | 82,0 | 89,2 | 209,5 | 57,4 |
| 1959 Juni | 5,5 | 117,5 | 120,3 | 7,8 | 0,4 | 24,9 | 60,6 | 85,9 | 93,7 | 214,0 | 56,2 |
| December | 5,6 | 118,3 | 121,3 | 7,6 | 0,5 | 25,8 | 61,1 | 87,4 | 95,0 | 216,3 | 56,1 |
| 1960 Juni | 5,7 | 119,3 | 122,1 | 8,2 | 0,4 | 25,7 | 63,5 | 89,6 | 97,8 | 219,9 | 55,5 |
| December | 5,8 | 124,1 | 126,8 | 7,3 ⁵ | 0,7 | 26,9 | 58,7 ⁴ | 86,3 | 93,6 | 220,4 | 57,5 |
| 1961 Juni | 5,9 | 124,8 | 127,9 | 8,5 | 0,4 | 27,3 | 62,7 ⁴ | 90,4 | 98,9 | 226,8 | 56,4 |
| December | 6,0 | 129,1 | 132,2 | 10,0 | 0,6 | 27,9 | 66,7 | 95,2 | 105,2 | 237,4 | 55,7 |
| 1962 Juni | 6,1 | 132,1 | 135,3 | 10,4 | 0,4 | 29,1 | 69,8 | 99,3 | 109,7 | 245,0 | 55,2 |
| December | 6,2 | 138,5 | 141,7 | 10,6 | 0,5 | 30,4 | 71,3 | 102,2 | 112,8 | 254,5 | 55,7 |
| 1963 Juni ⁶ (r.) | 6,2 | 146,2 | 149,6 | 12,8 | 0,4 | 32,2 | 78,2 | 110,8 | 123,6 | 273,2 | 54,8 |
| <i>Nieuwe reeks⁶</i> | | | | | | | | | | | |
| Juni | 6,2 | 146,2 | 149,6 | 12,8 | 0,4 | 32,2 | 77,3 | 109,9 | 122,7 | 272,3 | 54,9 |
| December | 6,3 | 150,5 | 153,7 | 12,1 | 0,5 | 32,9 | 79,8 | 113,2 | 125,3 | 279,0 | 55,1 |
| 1964 Januari | 6,3 | 147,7 | 151,3 | 9,5 | 0,3 | 34,1 | 76,0 | 110,4 | 119,9 | 271,2 | 55,8 |
| Februari | 6,3 | 148,1 | 151,6 | 10,5 | 0,4 | 31,8 | 75,8 | 108,0 | 118,5 | 270,1 | 56,1 |
| Maart | 6,3 | 148,6 | 151,4 | 11,3 | 0,4 | 32,6 | 78,6 | 111,6 | 122,9 | 274,3 | 55,2 |
| April | 6,3 | 150,2 | 153,6 | 10,0 | 0,3 | 35,2 | 77,0 | 112,5 | 122,5 | 276,1 | 55,6 |
| Mei | 6,3 | 151,5 | 154,8 | 11,8 | 0,4 | 33,7 | 81,3 | 115,4 | 127,2 | 282,0 | 54,9 |
| Juni | 6,4 | 153,9 | 157,1 | 12,4 | 0,3 | 35,8 | 81,5 | 117,6 | 130,0 | 287,1 | 54,7 |
| Juli | 6,5 | 155,9 | 159,2 | 9,1 | 0,3 | 36,6 | 77,5 | 114,4 | 123,5 | 282,7 | 56,3 |
| Augustus | 6,6 | 155,0 | 158,5 | 9,9 | 0,3 | 34,6 | 78,9 | 113,8 | 123,7 | 282,2 | 56,2 |
| September | 6,6 | 155,0 | 158,4 | 11,7 | 0,4 | 34,1 | 80,5 | 115,0 | 126,7 | 285,1 | 55,6 |
| Oktober | 6,6 | 155,9 | 159,5 | 10,8 | 0,3 | 35,2 | 80,6 | 116,1 | 126,9 | 286,4 | 55,7 |
| November | 6,6 | 155,8 | 159,2 | 9,6 | 0,3 | 33,1 | 83,0 | 116,4 | 126,0 | 285,2 | 55,8 |
| December | 6,8 | 160,3 | 163,8 | 10,8 | 0,6 | 35,9 | v 87,6 | v 124,1 | v 134,9 | v 298,7 | 54,8 |
| 1965 Januari | 6,9 | 156,8 | 160,2 | 10,0 | 0,5 | 36,7 | v 83,7 | v 120,9 | v 130,9 | v 291,1 | 55,0 |

¹ Incl. administratieve parastatale instellingen.

² Na aftrek van de kasvoorraden der geldscheppende instellingen.

³ Dank zij een nieuwe indeling werden, vanaf augustus 1958, de rekeningen op meer dan één maand van de financiële maatschappijen bij de banken uit de geldhoeveelheid verwijderd (cf. tabel XIII - 1, noot 4).

⁴ In beginsel zouden de deposito's in de Belgische banken van de Kongolese ingezetenen niet in de geldhoeveelheid mogen begrepen zijn. De toepassing van dit beginsel stuit nochtans op moeilijkheden van statistische aard. De deposito's op hoogstens één maand in de Belgische banken van de Kongolese ingezetenen, niet-banken, waren dan ook tot einde juli 1960 in de geldhoeveelheid begrepen; zij werden eruit verwijderd in augustus 1960 ten belope van F 0,1 miljard en in september voor een aanvullend bedrag van F 0,4 miljard, maar deze bedragen werden er vervolgens gedeeltelijk terug in opgenomen en wel in december 1960, januari, september en oktober 1961 telkens voor F 0,1 miljard. Dit heeft tot gevolg dat de beweging van de cijfers van de kolom (7) van bovenstaande tabel voor de periode juli 1960-oktober 1961 beïnvloed wordt door louter boekhoudkundige factoren.

⁵ Het cijfer van de girale geldhoeveelheid in handen van de Schatkist en de lagere overheid per einde december 1960 is abnormaal laag terwille van de wanorde, door de stakingen veroorzaakt. Zonder deze laatste had dit cijfer ongetwijfeld tussen F 8 miljard en F 9 miljard gelegen.

⁶ Voor de verklaring van de verschillen tussen de nieuwe en de oude reeks verwijzen wij de lezer naar het artikel « Geldscheppende instellingen — Herziening van sommige statistische gegevens (hoofdstuk XIII) » opgenomen in het Tijdschrift voor Documentatie en Voorlichting, XXXVIIIe jaargang, deel II, n° 8, september 1968, blz. 174-177.

**XIII - 5. — GOUDVOORRAAD EN NETTODEVIEZENPOSITIE
VAN DE GELDSCHEPPENDE INSTELLINGEN**

(Miljarden franken)

| Tijdvak | Bedragen per einde tijdvak 1 | | | Evolutie | | | | | | | Evolutie | |
|------------------------------|------------------------------|------------------------------------|---------------------------|--|------------------------------------|----------------------|--|--------------------|--|---|---|--|
| | N.B.B. | Overige geldschepende instellingen | Totaal (8) = (1) + (2) | Goudvoorraad en nettodevieszenpositie na statistische aanpassing | | | Kapitaaltransacties van de overheid met het buitenland | | Herfinanciering buiten de geldschepende instellingen van commerciële vorderingen op het buitenland (stijging: -) | Transacties met het buitenl. 3 (lopend saldo + kapitaaltransacties van de bedrijven en particulieren) (10) = (6) - (7) - (8) - (9) | Verschil tussen de gegevens van de betalingsbalans: [kol. (12)] en die v.d. geldschepende instell. [kol. (6)] 4 | Goudvoorraad en nettodevieszenpositie volgens de betalingsbalans van de B.L.E.U. 5 |
| | | | | N.B.B. | Overige geldschepende instellingen | Totaal | Staat | Andere 2 | | | | |
| (1) | (2) | (3) | (4) | (5) | (6) | (7) | (8) | (9) | (10) | (11) | (12) | |
| 1953 Jaar | 52,7 | - 2,4 | 50,3 | + 1,1 | - 0,2 | + 0,9 | + 1,9 | ... | + 0,3 | - 1,3 | - 0,8 | + 0,1 |
| 1954 Jaar | 50,9 | - 2,6 | 48,3 | - 1,8 | - 0,3 | - 2,1 | + 2,6 | ... | - 0,8 | - 3,9 | - 1,5 | + 3,6 |
| 1955 Jaar | 57,2 | - 2,5 | 54,7 | + 6,3 | + 0,4 | + 6,7 | + 2,4 | + 0,2 | + 0,6 | + 3,5 | - 2,3 | + 4,4 |
| 1956 Jaar | 57,8 | - 3,8 | 54,0 | + 0,6 | - 1,3 | - 0,7 | - 3,8 | + 0,3 | - 0,1 | + 2,9 | + 1,1 | + 0,4 |
| 1957 Jaar | 58,4 | - 2,3 | 56,1 | + 0,6 | + 1,2 | + 1,8 | + 0,7 | - 0,2 | - 0,2 | + 1,5 | + 0,3 | + 2,1 |
| 1958 Jaar | 75,5 | - 3,4 | 72,1 | +17,1 | - 0,8 | +16,3 | + 1,4 | ... | - 0,4 | +15,3 | - 0,4 | +15,9 |
| 1959 Jaar | 72,3 ^{6,7} | - 1,6 | 70,7 ^{6,7} | - 6,1 ^{6,7} | + 2,0 | - 4,1 ^{6,7} | - 3,4 | - 0,8 ⁷ | + 0,2 | - 0,1 | ... | - 4,1 |
| 1960 1 ^e kwartaal | 74,0 | - 1,2 | 72,8 | + 1,7 | + 0,1 | + 1,8 | - 2,7 | + 1,0 | - 0,9 | + 4,4 | + 1,6 | + 3,4 |
| 2 ^e kwartaal | 76,3 | - 1,8 | 74,5 | + 2,3 | + 0,6 | + 1,7 | + 1,8 | + 0,5 | + 0,1 | - 0,7 | ... | + 1,7 |
| 3 ^e kwartaal | 69,7 | - 2,5 ⁸ | 67,2 ⁸ | - 6,6 | + 0,2 ⁸ | - 6,4 ⁸ | - 1,6 | ... | - 0,2 | - 4,6 | + 0,4 | - 6,0 |
| 4 ^e kwartaal | 80,5 | - 5,7 ⁸ | 74,8 ⁸ | +10,8 | - 3,8 ⁸ | + 7,0 ⁸ | + 5,9 | + 0,2 | + 1,3 | - 0,4 | + 0,1 | + 7,1 |
| | | | | + 8,2 | - 4,1 ⁸ | + 4,1 ⁸ | + 3,4 | + 1,7 | + 0,3 | - 1,3 | + 2,1 | + 6,2 |
| 1961 1 ^e kwartaal | 79,7 | - 6,4 ⁸ | 73,3 ⁸ | - 0,8 | - 1,0 ⁸ | - 1,8 ⁸ | + 0,2 | - 0,3 | - 0,5 | - 1,2 | + 0,6 | - 1,2 |
| 2 ^e kwartaal | 82,6 | -14,4 | 68,2 | + 2,9 | - 8,6 | - 5,7 | - 6,0 | + 0,3 | + 0,5 | - 0,5 | - 0,7 | - 6,4 |
| 3 ^e kwartaal | 86,0 | -15,1 ⁸ | 70,9 ⁸ | + 3,4 | - 0,4 ⁸ | + 3,0 ⁸ | - 1,4 | ... | - 1,0 | + 5,4 | - 0,8 | + 2,2 |
| 4 ^e kwartaal | 92,7 | -14,9 ⁸ | 77,8 ⁸ | + 6,7 | - 0,4 ⁸ | + 6,3 ⁸ | + 1,7 | + 0,1 | - 0,1 | + 4,6 | - 0,3 | + 6,0 |
| | | | | +12,2 | -10,4 ⁸ | + 1,8 ⁸ | - 5,5 | + 0,1 | - 1,1 | + 8,3 | - 1,2 | + 0,6 |
| 1962 1 ^e kwartaal | 90,5 | - 5,9 | 84,6 | - 2,2 | + 8,8 | + 6,6 | + 2,5 | + 0,3 | - 1,4 | + 5,2 | ... | + 6,6 |
| 2 ^e kwartaal | 89,6 | - 7,2 | 82,4 | - 0,9 | - 1,2 | - 2,1 | + 3,8 | ... | + 1,3 | + 0,4 | - 0,4 | - 2,5 |
| 3 ^e kwartaal | 88,6 | - 7,7 | 80,9 | - 1,0 | - 0,7 | - 1,7 | - 2,0 | + 0,1 | - 1,7 | + 1,9 | + 0,9 | - 0,8 |
| 4 ^e kwartaal | 91,0 | -10,5 | 80,5 | + 2,4 | - 2,5 | - 0,1 | + 0,5 | ... | + 1,6 | - 2,2 | + 0,8 | + 0,7 |
| | | | | - 1,7 | + 4,4 | + 2,7 | - 2,8 | + 0,4 | - 0,2 | + 5,3 | + 1,3 | + 4,0 |
| 1963 1 ^e kwartaal | 95,4 | -11,6 | 83,8 | + 4,4 | - 0,7 | + 3,7 | + 1,7 | ... | - 1,3 | + 3,3 | - 1,3 | + 2,4 |
| 2 ^e kwartaal (r) | 98,6 | -14,2 | 84,4 | + 3,2 | - 2,0 | + 1,2 | + 1,1 | ... | ... | + 0,1 | + 0,3 | + 1,5 |
| Nieuwe reeks 9 | | | | | | | | | | | | |
| 2 ^e kwartaal | 98,6 | -15,3 | 83,3 | | | | | | | | | |
| 3 ^e kwartaal | 99,6 | -19,0 | 80,6 | + 1,0 | - 3,4 | - 2,4 | - 1,0 | ... | + 0,5 | - 1,9 | ... | - 2,4 |
| 4 ^e kwartaal | 102,2 | -23,3 | 78,9 | + 2,6 | - 4,6 | - 2,0 | + 0,1 | + 0,1 | + 0,3 | - 2,5 | - 0,1 | - 2,1 |
| | | | | +11,2 | -10,7 | + 0,5 | + 1,9 | + 0,1 | - 0,5 | - 1,0 | - 1,1 | - 0,6 |
| 1964 1 ^e kwartaal | 101,8 | -23,6 | 78,2 | - 0,4 | - 0,2 | - 0,6 | + 0,2 | + 2,0 | - 1,3 | - 1,5 | v+ 0,7 | v+ 0,1 |
| 3 ^e kwartaal | 103,2 | -24,4 | 78,8 | + 1,4 | - 1,1 | + 0,3 | + 0,4 | - 1,0 | + 0,7 | + 0,2 | v+ 0,3 | v+ 0,6 |
| 2 ^e kwartaal | 105,2 | v-24,3 | v80,9 | + 2,0 | v+ 0,2 | v+ 2,2 | v- 1,2 | + 0,4 | + 1,3 | v+ 1,7 | v- 0,1 | v+ 2,1 |
| 4 ^e kwartaal | 114,8 | v-26,7 | v88,1 | + 9,6 | v- 2,5 | v+ 7,1 | v+ 1,1 | - 0,2 | - 0,5 | v+ 6,7 | v+ 0,5 | v+ 7,6 |
| | | | | +12,6 | v- 3,6 | v+ 9,0 | v+ 0,5 | + 1,2 | + 0,2 | v+ 7,1 | v+ 1,4 | v+10,4 |

1 Een indeling van de goudvoorraad en nettodevieszenpositie per voornaamste categorie van vorderingen en verplichtingen wordt gegeven in tabel XIII-2 en, voor de periode 1950-1960, in het Tijdschrift voor Documentatie en Voorlichting van juli 1961, blz. 20 tot 27.

2 Deze bedragen omvatten inzonderheid de buitenlandse leningen van de lagere overheid en van de administratieve parastatale instellingen en de bewegingen van de door de N.M.K.N. aangehouden vorderingen in internationale akkoorden (zie noot 7 hierna).

3 Cijfers van deze kolom die, berekend zoals onderhavige tabel het aantoon, worden heruomen in kolom (4) van tabel XIII - 3.

4 Dit verschil is gelijk aan :

— de veranderingen van de goudvoorraad en de nettodevieszenpositie van de geldschepende instellingen van de B.L.E.U. die voortvloeien a) uit de veranderingen van de nettotoegoeden van de Luxemburgse banken op de andere landen, België uitgezonderd, b) tot 31 december 1960, uit de veranderingen van de verplichtingen van de Belgische banken aan de Kongolese bedrijven en c) uit de veranderingen van de verplichtingen van de Luxemburgse banken en, tot het tweede kwartaal van 1958, van de Belgische banken aan de internationale instellingen gevestigd in de B.L.E.U. (die veranderingen komen voor in kolom (12), maar niet in kolom (6)).

5 min. sedert het 3^e kwartaal van 1964, de veranderingen van de nettotoegoeden van de Belgische banken op de Luxemburgse ingezetenen (die veranderingen komen voor in kolom (6), maar niet in kolom (12)).

6 Zie tabel IX - 1, totaal, en tabellen IX - 2 en 3, rubriek 7.

7 Krachtens het wet van 19 juni 1959 mocht de N.B.B. in haar boeken, als eigen bezit, de vordering aantekenen die de Belgische Staat op het Internationale Monetair Fonds bezit tot terugbetaling van zijn quotum als lid van het Fonds en zulks tot beloop van de door haar, ten gunste van het Fonds en ter ontlasting van de Staat, uitgegeven biljetten, verleende kredieten of gestorte goudbedragen. Een gedeelte van de vordering die de N.B.B. krachtens deze wettelijke beschikkingen boekt, vloeit niet voort uit verrichtingen met het Fonds, doch uit eenvoudige overnamen van vorderingen van de Belgische Staat. Dergelijke overnamen hadden plaats ten bedrage van F 2,8 miljard in het derde kwartaal van 1959 en van F 0,1 miljard in het vierde kwartaal van hetzelfde jaar. In het verloop van de « Goudvoorraad en nettodevieszenpositie na statistische aanpassing » [kol. (4) en (6)] wordt met die bedragen geen rekening gehouden.

8 Ten gevolge van de Conventie van 1 juli 1959, mocht de N.M.K.N. van de N.B.B. verscheidene gevestigde vorderingen in betalingsakkoorden af. Deze afkopen verklaren, voor ongeveer 0,6 miljard, de vermindering van de goudvoorraad en nettodevieszenpositie van de N.B.B. [kol. (1)] tijdens het derde kwartaal van 1959. Evenals de latere terugbetalingen door het buitenland van afgekoekte vorderingen, oefenen ze echter geen invloed uit op het saldo van de transacties met het buitenland opgenomen in kolom (10); in de evolutie van de goudvoorraad en nettodevieszenpositie worden zij inderdaad gelijkgesteld met kapitaaltransacties van de overheid (andere dan de Staat) met het buitenland en komen dan ook voor in de kolom (8).

9 Tijdens het derde kwartaal van 1960 werden de deposito's van de Kongolese ingezetenen bij de Belgische banken, waarmee tot dan toe geen rekening kon gehouden worden voor de berekening van de goudvoorraad en nettodevieszenpositie van de geldschepende instellingen zoals deze in kolommen (2) en (8) van onderhavige tabel voorkomt, in « bilaterale » of « financiële » buitenlandse rekeningen omgezet; later werd een deel van de financiële rekeningen opnieuw met rekeningen van ingezetenen gelijkgesteld. Deze omzettingen brachten in de goudvoorraad en nettodevieszenpositie van de geldschepende instellingen tijdens het derde kwartaal van 1960 een louter boekhoudkundige vermindering teweeg van 1,8 miljard en boekhoudkundige vermeerderingen van F 0,3, F 0,2, F 0,1 en F 0,2 miljard respectievelijk in het vierde kwartaal van 1960 en het eerste, derde en vierde kwartaal van 1961. Deze boekhoudkundige vermindering en vermeerderingen werden geueerd uit de evolutie van de « goudvoorraad en nettodevieszenpositie na statistische aanpassing » [kol. (5) en (6)].

10 Voor de verklaring van de verschillen tussen de nieuwe en de oude reeks verwijzen wij de lezer naar het artikel « Geldschepende instellingen — Herziening van sommige statistische gegevens (hoofdstuk XIII) » opgenomen in het Tijdschrift voor Documentatie en Voorlichting, XXXVIII jaargang, deel II, nr 8, september 1968, blz. 174-177.

XIII - 6. — BALANSEN VAN DE NATIONALE BANK VAN BELGIE (1951-1958)

(miljoenen franken)

| Posten | 1951 31 december | 1952 31 december | 1953 31 december | 1954 31 december | 1955 31 december | 1956 31 december | 1957 31 december | 1958 31 december |
|---|---------------------|---------------------|---------------------|---------------------|---------------------|---------------------|---------------------|---------------------|
| ACTIVA | | | | | | | | |
| Goudvoorraad | 31.771 | 35.180 | 38.787 | 38.911 | 46.385 | 46.247 | 45.767 | 63.487 |
| Tegoed op het buitenland | 178 | 1.431 | 903 | 3.338 | 259 | 995 | 1.923 | 1.415 |
| Te ontvangen deviezen en goud | — | 2.492 | 1.994 | — | — | 2.986 | 350 | 280 |
| Vorderingen op het buitenland in het kader van betalingsakkoorden : | | | | | | | | |
| a) E.B.U. | 15.202 | 14.951 | 13.440 | 8.596 | 9.138 | 9.743 | 6.825 | 7.806 |
| b) landen, leden van de E.B.U. | 4.709 | 1.640 | 942 | 709 | 712 | 422 | 1.744 | 1.312 |
| c) landen, leden van het E.M.A. | — | — | — | — | — | — | — | 44 |
| d) andere landen | 868 | 646 | 304 | 580 | 821 | 772 | 879 | 774 |
| Debiteuren termijnverkoop dev. en goud | 2.170 | 1.476 | 20 | 1.448 | 1 | 89 | 1.464 | 72 |
| Handelspapier op België | 8.890 | 9.152 | 8.319 | 9.511 | 8.399 | 11.395 | 14.384 | 4.103 |
| Voorschotten op onderpand | 345 | 394 | 721 | 291 | 210 | 453 | 2.726 | 510 |
| Mobilisering van spec. rekeningen E.B.U. (K.B. van 22-3-1952 en 26-7-1952) ... | — | 166 | 227 | — | — | — | — | — |
| Overheidseffecten (art. 20 der statuten. Overeenkomsten van 14 september 1948 en 15 april 1952) : | | | | | | | | |
| a) schatkistcertificaten | 6.460 | 6.035 | 7.970 | 7.895 | 8.800 | 5.900 | 6.615 | 7.840 |
| b) papier uitgegeven door instellingen waarvan de verbintenissen door de Staat gewaarborgd zijn | 1.824 | 445 | — | 1.183 | 783 | 1.836 | 42 | 11 |
| c) andere overheidseffecten | 69 | 225 | 70 | 44 | 118 | 89 | 1 | — |
| Rekening-courant van de Schatkist | — | — | — | — | — | — | 1.325 | — |
| Deel- en pasmunt | 202 | 345 | 247 | 548 | 700 | 690 | 673 | 650 |
| Tegoed bij de Dienst der Postchecks ... | | | | | | | | |
| Rekening A | 1 | 2 | 2 | 2 | — | — | — | — |
| Rekening B | 1.018 | 803 | 468 | 240 | — | — | — | — |
| Geconsolideerde vordering op de Staat (art. 3, § b van de wet v. 28 juli 1948) | 34.860 | 34.763 | 34.660 | 34.660 | 34.660 | 34.660 | 34.456 | 34.243 |
| Overheidsfondsen (art. 18 en 21 der stat.) | 1.221 | 1.478 | 1.678 | 1.792 | 1.914 | 2.072 | 2.239 | 2.379 |
| Te innen waarden | 365 | 167 | 130 | 151 | 171 | 395 | 210 | 175 |
| Gebouwen, materieel en meubelen | 740 | 889 | 967 | 1.061 | 1.179 | 1.318 | 1.416 | 1.468 |
| Waarden van de Pensioenkas van het Personeel | 633 | 674 | 707 | 744 | 810 | 885 | 957 | 1.003 |
| Overgangrekeningen | 165 | 225 | 270 | 176 | 224 | 197 | 244 | 239 |
| | 111.691 | 113.579 | 112.826 | 111.880 | 115.285 | 121.145 | 124.241 | 127.813 |
| PASSIVA | | | | | | | | |
| Bankbiljetten in omloop | 94.967 | 97.784 | 101.592 | 102.679 | 107.556 | 111.533 | 112.670 | 117.353 |
| Rekeningen-courant en diversen : | | | | | | | | |
| gewone rekening | 30 | 24 | 27 | 29 | 11 | 11 | 19 | 8 |
| Schatkist { rekeningen Akkoord voor Econ. Samenwerking buitengewone conjunctuurtaks (Wet van 12-3-1957) | 1.044 | 1.341 | 193 | 88 | 57 | 28 | 20 | — |
| Organismen door een bijzondere wet beheerd en openbare besturen | — | — | — | — | — | — | 209 | 632 |
| Banken in België | 310 | 405 | 364 | 269 | 277 | 320 | 524 | 313 |
| Banken in het buitenland : gewone rekeningen | 1.805 | 2.446 | 2.143 | 1.997 | 1.888 | 1.663 | 2.546 | 2.876 |
| Particulieren | 475 | 476 | 920 | 1.035 | 171 | 229 | 179 | 181 |
| Te betalen waarden | 393 | 253 | 261 | 280 | 348 | 321 | 340 | 174 |
| Verbintenissen tegenover het buitenland in het kader van betalingsakkoorden : | | | | | | | | |
| a) landen, leden van de E.B.U. | 644 | 1.471 | 352 | 71 | 277 | 752 | 268 | 231 |
| b) landen, leden van het E.M.A. | — | — | — | — | — | — | — | 137 |
| c) andere landen | 1.120 | 879 | 695 | 462 | 747 | 273 | 268 | 302 |
| Totaal der verbintenissen op zicht ... | 101.619 | 105.526 | 107.012 | 107.272 | 111.722 | 115.580 | 117.697 | 122.681 |
| Speciale provisie : | | | | | | | | |
| voor E.B.U.-voorschotten : | | | | | | | | |
| a) speciale rekeningen (K. B. van 15-9-1951, 22-3-1952 en 26-7-1952) | 1.079 | 3.872 | 2.817 | — | — | — | — | — |
| b) Schatkist | 4.057 | — | — | — | — | — | — | — |
| c) Overeenkomst van 14-9-54 : N.M.K.N. | — | — | — | — | — | 275 | 475 | 500 |
| Te leveren deviezen en goud | 2.478 | 1.483 | 32 | 1.498 | 71 | 1.551 | 1.850 | 870 |
| Pensioenkas van het Personeel | 633 | 674 | 707 | 744 | 810 | 885 | 957 | 1.003 |
| Overgangrekeningen | 122 | 106 | 200 | 143 | 284 | 289 | 537 | 446 |
| Kapitaal | 400 | 400 | 400 | 400 | 400 | 400 | 400 | 400 |
| Reservefondsen : | | | | | | | | |
| a) Statutaire reserve | 208 | 232 | 256 | 283 | 315 | 349 | 385 | 425 |
| b) voorzorgsfonds | 228 | 234 | 243 | 243 | 245 | 247 | 248 | 254 |
| c) rekening der afschrijvingen op gebouwen, materieel en meubelen ... | 616 | 789 | 867 | 961 | 1.079 | 1.208 | 1.306 | 1.353 |
| Te verdelen nettowinst | 251 | 263 | 292 | 336 | 359 | 361 | 386 | 381 |
| | 111.691 | 113.579 | 112.826 | 111.880 | 115.285 | 121.145 | 124.241 | 127.813 |

N. B. — Het Jaarverslag van de N.B.B. bevat, in bijlage, al de weekstaten voor het verslagjaar. Het geeft eveneens een beknopte toelichting bij de voornaamste balansposten.

XIII - 6. — BALANSEN VAN DE NATIONALE BANK VAN BELGIE (sedert 1959)

(Miljoenen franken)

| Posten | 1959 31 december | 1960 31 december | 1961 31 december | 1962 31 december | 1963 31 december | 1964 31 december |
|--|---------------------|---------------------|---------------------|---------------------|---------------------|---------------------|
| ACTIVA | | | | | | |
| Goudvoorraad | 56.698 | 58.525 | 62.424 | 68.248 | 68.566 | 72.555 |
| Vreemde valuta's | 4.407 | 12.605 | 20.432 | 12.848 | 21.532 | 26.996 |
| Te ontvangen vreemde valuta's en goud | 224 | 6.775 | 6.856 | 2.935 | 10.924 | 9.260 |
| Activa in het buitenland, in Belgische franken | — | — | — | — | 1.500 | 1.500 |
| Internationale akkoorden (Wetten van 28-7-1948 en 19-6-1959) : | | | | | | |
| a) E.B.U. | 5.536 | 3.509 | 413 | 251 | 118 | 62 |
| b) E.M.A. | ... | ... | ... | ... | ... | ... |
| c) I.M.F. — Deelneming | 4.388 | 4.388 | 7.989 | 6.738 | 7.064 | 8.716 |
| — Leningen | — | — | — | — | — | 1.500 |
| d) andere akkoorden | ... | ... | ... | ... | ... | ... |
| Debiteuren wegens termijnverkopen van vreemde valuta's en goud | 1.205 | 11.821 | 18.494 | 12.341 | 21.093 | 26.397 |
| Handelspapier | 7.560 | 6.773 | 5.086 | 10.083 | 9.290 | 7.001 |
| Voorschotten op onderpand | 102 | 51 | 74 | 3.022 | 1.655 | 625 |
| Overheidseffecten (Art. 20 der statuten. Overeenkomsten van 14-9-1948, 15-4-1952 en 1-2-1963) | 8.215 | 6.040 | 6.515 | 5.140 | 9.275 | 9.825 |
| Deel- en pasmunt | 645 | 617 | 490 | 326 | 247 | 397 |
| Tegoed bij het Bestuur der Postchecks ... | 2 | 1 | 2 | 2 | 1 | 2 |
| Geconsolideerde vordering op de Staat (Wetten van 28-7-1948 en 19-6-1959) . | 34.030 | 34.000 | 34.000 | 34.000 | 34.000 | 34.000 |
| Overheidsfondsen (art. 18 en 21 der stat.) | 2.469 | 2.519 | 2.568 | 2.627 | 2.703 | 2.793 |
| Gebouwen, materieel en meubelen | 1.508 | 1.519 | 1.539 | 1.593 | 1.657 | 1.712 |
| Waarden van de Pensioenkas van het Personeel | 1.032 | 1.075 | 1.168 | 1.278 | 1.430 | 1.593 |
| Diversen | 515 | 698 | 544 | 1.778 | 1.186 | 1.215 |
| | 128.531 | 150.916 | 168.594 | 163.210 | 192.241 | 206.149 |
| Orderekening : | | | | | | |
| Bestuur der Postchecks : Tegoed voor rekening van de Minister van Nationale Opvoeding en Kultuur (Schoolpakt, wet van 29 mei 1959, artikel 15) | 1.512 | 2.114 | 2.170 | 1.911 | 1.500 | 1.450 |
| PASSIVA | | | | | | |
| Bankbiljetten in omloop | 118.325 | 124.091 | 129.078 | 138.481 | 150.508 | 160.286 |
| Rekeningen-courant : | | | | | | |
| gewone rekening | 7 | 24 | 1 | 5 | 3 | 5 |
| buitengewone conjunctuurtaks (Wet van 12-3-1957) | 494 | 185 | 25 | 27 | 17 | 12 |
| Schatkist { speciale rekening verevening E.B.U. | 1 | ... | ... | ... | ... | ... |
| Banken in het buitenl.: gew. rekening. | 252 | 308 | 445 | 387 | 309 | 329 |
| Diverse rekeningen-courant | 3.161 | 2.606 | 8.338 | 3.474 | 3.298 | 1.651 |
| Internationale akkoorden (Wetten van 28-7-1948 en 19-6-1959) : | | | | | | |
| a) E.M.A. | 344 | 249 | 200 | 185 | 126 | 161 |
| b) andere akkoorden | 224 | 263 | 365 | 413 | 333 | 383 |
| Totaal der verbintenissen op zicht ... | 122.808 | 127.726 | 138.452 | 142.972 | 154.594 | 162.827 |
| Belgische banken, monetaire reserve | — | — | — | — | — | 1.253 |
| Te leveren vreemde valuta's en goud ... | 1.436 | 18.644 | 25.376 | 15.271 | 32.000 | 35.707 |
| Pensioenkas van het Personeel | 1.032 | 1.075 | 1.168 | 1.278 | 1.430 | 1.593 |
| Diversen | 767 | 938 | 1.007 | 1.016 | 1.453 | 1.849 |
| Kapitaal | 400 | 400 | 400 | 400 | 400 | 400 |
| Reserves en afschrijvingsrekeningen | 2.088 | 2.133 | 2.191 | 2.273 | 2.364 | 2.520 |
| | 128.531 | 150.916 | 168.594 | 163.210 | 192.241 | 206.149 |
| Orderekening : | | | | | | |
| Minister van Nationale Opvoeding en Kultuur : Tegoed voor zijn rekening bij het Bestuur der Postchecks (Schoolpakt, wet van 29 mei 1959, artikel 15) | 1.512 | 2.114 | 2.170 | 1.911 | 1.500 | 1.450 |

N. B. — Het Jaarverslag van de N.B.B. bevat, in bijlage, al de weekstaten voor het verslagjaar. Het geeft eveneens een beknopte toelichting bij de voornaamste balansposten.

XIII - 6. — WEEKSTATEN VAN DE NATIONALE BANK VAN BELGIE

(miljoenen franken)

| Posten | 1963 9 december | 1964 7 december | 1964 6 januari | 1965 4 januari | 1964 10 februari | 1965 8 februari | 1964 9 maart | 1965 8 maart |
|--|--------------------|--------------------|-------------------|-------------------|---------------------|--------------------|-----------------|-----------------|
| ACTIVA | | | | | | | | |
| Goudvoorraad | 68.568 | 72.557 | 68.548 | 72.537 | 68.633 | 73.065 | 68.678 | 74.219 |
| Vreemde valuta's | 21.419 | 25.845 | 22.090 | 27.914 | 21.981 | 26.052 | 20.881 | 25.958 |
| Te ontvangen vreemde valuta's en goud | 10.362 | 10.643 | 11.354 | 8.714 | 10.527 | 8.112 | 10.440 | 8.932 |
| Activa in het buitenland, in Belgische franken | 1.500 | 1.500 | 1.500 | 1.500 | 1.500 | 1.500 | 1.500 | 1.500 |
| Internationale akkoorden (Wetten van 28-7-1948 en 19-6-1959) : | | | | | | | | |
| a) E.B.U. | 122 | 66 | 118 | 62 | 111 | 55 | 106 | 51 |
| b) E.M.A. | ... | ... | ... | ... | ... | ... | ... | ... |
| c) I.M.F. : | | | | | | | | |
| — Deelneming | 7.064 | 8.715 | 7.064 | 8.716 | 7.064 | 9.016 | 7.214 | 9.016 |
| — Leningen ¹ | — | 1.500 | — | 1.500 | — | 1.500 | — | 1.500 |
| d) andere akkoorden | ... | ... | ... | ... | ... | ... | ... | ... |
| Debiteuren wegens termijnverkopen van vreemde valuta's en goud | 20.766 | 24.930 | 21.747 | 27.325 | 21.663 | 25.351 | 20.230 | 25.579 |
| Handelspapier | 3.662 | 3.262 | 8.144 | 3.871 | 3.454 | 3.816 | 4.433 | 2.772 |
| Voorschotten op onderpand | 525 | 1.276 | 1.468 | 2.022 | 968 | 1.257 | 1.975 | 1.500 |
| Overheidseffecten (Art. 20 der statuten. Overeenkomst van 14-9-1948) | 9.475 | 9.675 | 7.125 | 9.900 | 9.825 | 7.375 | 8.975 | 9.900 |
| Deel- en pasmunt | 308 | 340 | 237 | 395 | 277 | 586 | 298 | 604 |
| Tegood bij het Bestuur der Postchecks ... | 1 | 2 | 1 | 2 | 2 | 2 | 2 | 2 |
| Geconsolideerde vordering op de Staat (Wetten van 28-7-1948 en 19-6-1959) . | 34.000 | 34.000 | 34.000 | 34.000 | 34.000 | 34.000 | 34.000 | 34.000 |
| Overheidsfondsen (art. 18 en 21 der stat.) . | 2.703 | 2.792 | 2.703 | 2.793 | 2.788 | 2.952 | 2.793 | 2.950 |
| Gebouwen, materieel en meubelen | 1.593 | 1.657 | 1.593 | 1.657 | 1.657 | 1.711 | 1.657 | 1.711 |
| Waarden van de Pensioenkas van het Personeel | 1.341 | 1.515 | 1.397 | 1.534 | 1.490 | 1.668 | 1.496 | 1.678 |
| Diversen | 1.518 | 1.739 | 1.558 | 2.219 | 1.010 | 1.668 | 1.131 | 1.371 |
| | 184.927 | 202.014 | 190.647 | 206.661 | 186.950 | 199.686 | 185.809 | 203.243 |
| Orderekening : | | | | | | | | |
| Bestuur der Postchecks : Tegood voor rekening van de Minister van Nationale Opvoeding en Cultuur (Schoolpakt, wet van 29-5-1959, artikel 15) . | 1.110 | 1.560 | 1.500 | 1.450 | 1.324 | 1.263 | 1.195 | 1.150 |
| PASSIVA | | | | | | | | |
| Bankbiljetten in omloop | 146.407 | 156.397 | 149.688 | 160.209 | 147.473 | 156.540 | 147.762 | 158.141 |
| Rekeningen-courant : | | | | | | | | |
| gewone rekening | 8 | 20 | 12 | 18 | 3 | 5 | 13 | 18 |
| Schatkist { buitengewone conjunctuurtaks (Wet van 12-3-1957) | 17 | 12 | 17 | 12 | 16 | 12 | 16 | 12 |
| speciale rekening verevening E.B.U. | ... | ... | ... | ... | ... | ... | ... | ... |
| Banken in het buitenl. : gew. rekening. | 276 | 306 | 319 | 328 | 333 | 322 | 340 | 316 |
| Diverse rekeningen-courant | 666 | 1.023 | 900 | 1.119 | 1.121 | 1.392 | 1.018 | 2.127 |
| Internationale akkoorden (Wetten van 28-7-1948 en 19-6-1959) : | | | | | | | | |
| a) E.M.A. | 107 | 122 | 127 | 153 | 85 | 152 | 112 | 191 |
| b) andere akkoorden | 324 | 417 | 313 | 385 | 300 | 361 | 365 | 309 |
| Totaal der verbintenissen op zicht ... | 147.805 | 158.297 | 151.376 | 162.224 | 149.331 | 158.784 | 149.626 | 161.114 |
| Belgische banken, monetaire reserve | — | 1.212 | — | 1.252 | — | 1.298 | — | 1.302 |
| Te leveren vreemde valuta's en goud ... | 31.115 | 35.626 | 33.091 | 36.097 | 32.260 | 33.505 | 30.721 | 34.561 |
| Pensioenkas van het Personeel | 1.341 | 1.515 | 1.397 | 1.534 | 1.490 | 1.668 | 1.496 | 1.678 |
| Diversen | 1.963 | 2.570 | 2.080 | 2.760 | 1.076 | 1.478 | 1.173 | 1.635 |
| Kapitaal | 400 | 400 | 400 | 400 | 400 | 400 | 400 | 400 |
| Reserves en afschrijvingsrekeningen | 2.303 | 2.394 | 2.303 | 2.394 | 2.393 | 2.553 | 2.393 | 2.553 |
| | 184.927 | 202.014 | 190.647 | 206.661 | 186.950 | 199.686 | 185.809 | 203.243 |
| Orderekening : | | | | | | | | |
| Minister van Nationale Opvoeding en Cultuur : Tegood voor zijn rekening bij het Bestuur der Postchecks (Schoolpakt, wet van 29-5-1959, artikel 15) . | 1.110 | 1.560 | 1.500 | 1.450 | 1.324 | 1.263 | 1.195 | 1.150 |

¹ Speciale bons van de Belgische Schatkist (Wet van 4-1-1968. Overeenkomst dd. 1-2-1968).

N. B. — Het Jaarverslag van de Nationale Bank van België bevat, in bijlage, al de weekstaten voor het verslagjaar. Het geeft eveneens een beknopte toelichting bij de voornaamste balansposten.

XIII - 7. — VERRICHTINGEN IN POSTREKENING

Bron : *Bestuur der Postchecks.*

| | Duizenden rekeningen | Totaal tegoed 1 | Tegoed van particulieren 2 | Credit | | Debet | | Algemene beweging | Percentages van de verrichtingen uitgevoerd zonder gebruik van chartaal geld |
|------------------------|-------------------------------|--------------------|-------------------------------|------------------------|--------|---------------------|--------|-------------------|--|
| | | | | Stortingen en diversen | Giro's | Cheques en diversen | Giro's | | |
| | | | | | | | | | |
| (einde tijdvak) | (maandgemiddelden of maanden) | | | | | | | | |
| (miljarden franken) | | | | | | | | | |
| 1957 | 765 | 30,4 | 22,4 | 36,0 | 89,1 | 36,0 | 89,1 | 250,2 | 91 |
| 1958 | 789 | 31,2 | 23,5 | 37,4 | 93,0 | 37,3 | 93,0 | 260,7 | 91 |
| 1959 | 819 | 33,1 | 25,1 | 39,4 | 97,9 | 39,1 | 97,9 | 274,3 | 91 |
| 1960 | 855 | 37,1 | 27,0 | 42,5 | 103,3 | 41,6 | 103,3 | 290,7 | 92 |
| 1961 | 882 | 40,3 | 29,2 | 45,7 | 111,2 | 46,1 | 111,2 | 314,2 | 92 |
| 1962 | 907 | 43,4 | 31,7 | 49,7 | 118,4 | 49,4 | 118,4 | 335,9 | 92 |
| 1963 | 933 | 47,9 | 34,8 | 54,8 | 130,5 | 54,6 | 130,5 | 370,4 | 92 |
| 1964 | 956 | 50,5 | 36,8 | 62,8 | 147,4 | 62,2 | 147,4 | 419,8 | 93 |
| 1963 2° kwartaal | 915 | 46,8 | 35,0 | 52,0 | 121,8 | 51,5 | 121,8 | 347,1 | 92 |
| 3° kwartaal | 924 | 48,5 | 34,5 | 56,6 | 133,8 | 57,5 | 133,8 | 381,7 | 91 |
| 4° kwartaal | 933 | 47,7 | 35,0 | 58,4 | 139,0 | 56,4 | 139,0 | 392,8 | 93 |
| 1964 1° kwartaal | 937 | 49,1 | 36,1 | 57,8 | 140,0 | 58,6 | 140,0 | 396,4 | 93 |
| 2° kwartaal | 939 | 50,1 | 36,9 | 62,3 | 146,0 | 61,5 | 146,0 | 415,8 | 93 |
| 3° kwartaal | 949 | 52,2 | 37,0 | 64,6 | 150,5 | 65,4 | 150,5 | 431,0 | 93 |
| 4° kwartaal | 956 | 50,7 | 37,2 | 66,5 | 153,1 | 63,5 | 153,1 | 436,2 | 93 |
| 1964 Februari | 936 | 47,5 | 35,9 | 53,9 | 132,7 | 55,9 | 132,7 | 375,2 | 93 |
| Maart | 937 | 48,3 | 35,7 | 57,9 | 133,7 | 54,9 | 133,7 | 380,2 | 93 |
| April | 937 | 49,8 | 36,3 | 63,0 | 150,1 | 63,2 | 150,1 | 426,4 | 93 |
| Mei | 938 | 48,8 | 37,3 | 58,7 | 139,0 | 58,3 | 139,0 | 395,0 | 93 |
| Juni | 939 | 51,8 | 37,2 | 65,1 | 148,9 | 63,0 | 148,9 | 425,9 | 93 |
| Juli | 941 | 57,8 | 38,0 | 76,9 | 175,3 | 77,0 | 175,3 | 504,5 | 93 |
| Augustus | 945 | 49,7 | 36,9 | 56,9 | 136,4 | 60,7 | 136,4 | 390,4 | 93 |
| September | 949 | 49,1 | 36,1 | 60,1 | 139,8 | 58,3 | 139,8 | 398,0 | 93 |
| Oktober | 952 | 49,8 | 37,1 | 63,3 | 152,5 | 62,6 | 152,5 | 430,9 | 92 |
| November | 955 | 50,0 | 36,8 | 56,9 | 138,7 | 59,5 | 138,7 | 393,8 | 93 |
| December | 956 | 52,3 | 37,7 | 79,4 | 168,1 | 63,4 | 168,1 | 484,0 | 93 |
| 1965 Januari | 958 | 53,4 | 39,0 | 73,5 | 171,7 | 79,9 | 171,7 | 496,8 | 93 |
| Februari | 960 | 51,3 | 38,5 | 62,0 | 150,0 | 62,5 | 150,0 | 424,5 | 93 |

1 Omvat het tegoed van de particulieren en van de Rijksrekenplichtigen.

2 Deze tegoeden omvatten de vrije tegoeden en, tot en met juni 1961, de effecten van de Muntsaneringslening waarin de definitief geblokkeerde tegoeden werden omgezet; vanaf juli 1961, alleen de vrije tegoeden. De cijfers over de vrije tegoeden der particulieren per einde tijdvak, worden in de stand van de Staatsschuld gepubliceerd (cf. tabel 8, hoofdstuk XVI van onderhavig Tijdschrift).

3 Gemiddeld tegoed op het einde van elke dag der maand, zowel werkdagen als niet-werkdagen. Voor een zon- of feestdag is het aangeduide tegoed dit van de vorige werkdag.

XIII - 8. — ALGEMENE STAAT DER BANKEN ¹

(miljoenen franken)

Activa

| Posten | 1961 31 december | 1962 31 december | 1963 31 december | 1964 31 december | 1968 30 november | 1964 30 november | 1964 31 januari | 1965 31 januari |
|---|---------------------|---------------------|---------------------|---------------------|---------------------|---------------------|--------------------|--------------------|
| A. Spaargelden (art. 15, K.B. 42) | — | — | — | — | — | — | — | — |
| B. Beschikbare en vlottende middelen : | | | | | | | | |
| Activa van de monetaire reserve, speciaal deposito bij de N.B.B. | — | — | — | 1.252 | — | 1.212 | — | 1.298 |
| Kas, Nationale Bank, Postrekening, N.K.B.K. | 7.533 | 6.523 | 7.851 | 9.683 | 3.100 | 3.813 | 3.076 | 3.629 |
| Daggeld | 1.214 | 1.272 | 2.095 | 1.650 | 1.371 | 2.110 | 935 | 781 |
| Bankiers | 10.782 | 13.192 | 16.665 | 22.926 | 17.494 | 22.191 | 18.337 | 23.004 |
| Moedermaatsch., filialen en dochtermaatschappijen | 4.287 | 4.717 | 6.286 | 6.379 | 6.062 | 6.081 | 6.830 | 5.106 |
| Andere te innen waarden op korte termijn | 6.742 | 8.248 | 8.787 | 9.559 | 10.373 | 10.833 | 9.497 | 10.951 |
| Wissels | 66.088 | 46.685 | 72.460 | 84.885 | 75.779 | 85.248 | 79.089 | 90.674 |
| a) Overheidspapier ² | 40.213 | 16.569 | 29.415 | 32.375 | 32.709 | 34.472 | 35.008 | 37.653 |
| b) Handelswissels ³ | 25.875 | 30.116 | 43.045 | 52.510 | 43.070 | 50.776 | 44.081 | 53.021 |
| Prolongaties en voorschotten op effecten | 1.237 | 1.317 | 1.230 | 1.149 | 1.257 | 1.224 | 1.239 | 1.192 |
| Debiteuren wegens verstrekte accepten | 14.318 | 17.927 | 18.784 | 21.292 | 18.852 | 20.259 | 18.339 | 20.804 |
| Diverse debiteuren | 30.726 | 38.608 | 45.661 | 50.802 | 43.120 | 49.713 | 46.554 | 51.815 |
| Effecten | 53.444 | 75.148 | 72.105 | 74.789 | 72.352 | 74.618 | 71.745 | 76.653 |
| a) Belegde wettelijke reserve | 429 | 468 | 541 | 605 | 538 | 600 | 541 | 607 |
| b) Belgische overheidsfondsen ² ⁴ | 50.094 | 71.460 | 67.875 | 69.307 | 68.339 | 69.407 | 67.492 | 71.363 |
| c) Buitenlandse overheidsfondsen ⁴ | 473 | 317 | 556 | 601 | 448 | 433 | 559 | 615 |
| d) Bankaandelen | 1.261 | 1.282 | 1.545 | 1.868 | 1.553 | 1.856 | 1.553 | 1.868 |
| e) Andere fondsen | 1.187 | 1.621 | 1.588 | 2.408 | 1.474 | 2.322 | 1.600 | 2.200 |
| Diversen | 1.552 | 2.339 | 2.576 | 3.040 | 2.334 | 2.876 | 2.135 | 2.442 |
| Niet gestort kapitaal | 9 | 9 | — | — | 8 | — | — | — |
| Totaal beschikbare en vlottende middelen ... | 197.932 | 215.985 | 254.500 | 287.406 | 252.102 | 280.178 | 257.776 | 288.349 |
| C. Vastgelegde middelen : | | | | | | | | |
| Oprichtings- en eerste inrichtingskosten | 19 | 17 | 18 | 43 | 20 | 47 | 17 | 44 |
| Gebouwen | 1.251 | 1.301 | 1.434 | 2.134 | 1.443 | 1.596 | 1.461 | 2.165 |
| Participaties in dochtermaatsch. voor immobiliën ... | 273 | 265 | 255 | 73 | 255 | 295 | 265 | 73 |
| Vorderingen op dochtermaatsch. voor immobiliën ... | 278 | 312 | 336 | 60 | 321 | 351 | 342 | 62 |
| Materieel en meubilair | 166 | 200 | 239 | 341 | 277 | 325 | 294 | 347 |
| Totaal vastgelegde middelen ... | 1.987 | 2.095 | 2.332 | 2.651 | 2.316 | 2.614 | 2.379 | 2.691 |
| Totaal der activa ... | 199.919 | 218.080 | 256.832 | 290.057 | 254.418 | 282.792 | 260.155 | 291.040 |

¹ De algemene staat bevat, wat betreft de banken welke hun bedrijvigheid gedeeltelijk in het buitenland uitoefenen, slechts de bestanddelen der activa van de Belgische zetels. De saldi van de rekeningen geopend door deze laatste op naam van de in het buitenland gevestigde zetels zijn opgenomen onder de rubriek « Moedermaatschappij, filialen en dochtermaatschappijen ».

² Sedert juni 1963 bevat de rubriek « Overheidspapier » de effecten door de Staat of onder zijn waarborg op hoogstens één jaar uitgegeven. Behalve het herdisconteerbare of ten belope van 95 pct. mobiliseerbare overheidspapier bij de N.B.B., omvat ze dus ook overheidspapier in deviezen en effecten op hoogstens één jaar uitgegeven onder staatswaarborg, actiefbestanddelen die tot nog toe onder de Belgische overheidsfondsen waren opgenomen.

³ Wissels herdisconteerd door de banken bij de N.B.B. en bij de parastatale instellingen
(Uitstaande bedragen in miljoenen franken)

| | | | | | | | |
|------------------------|-------|------------------------|--------|------------------------|-------|------------------------|--------|
| 1961 31 december | 6.999 | 1963 31 december | 8.678 | 1968 30 november | 8.171 | 1964 30 november | 9.468 |
| 1962 31 december | 8.486 | 1964 31 december | 10.978 | 1964 31 januari | 9.184 | 1965 31 januari | 10.721 |

⁴ Uit de rubriek « Belgische overheidsfondsen » worden daarenboven sedert juni 1963 naar de rubriek « Buitenlandse overheidsfondsen » overgeheveld, diegene onder de effecten van de Kongolose schuld die niet onder waarborg van de Belgische Staat werden uitgegeven.

XIII - 8. — ALGEMENE STAAT DER BANKEN ¹

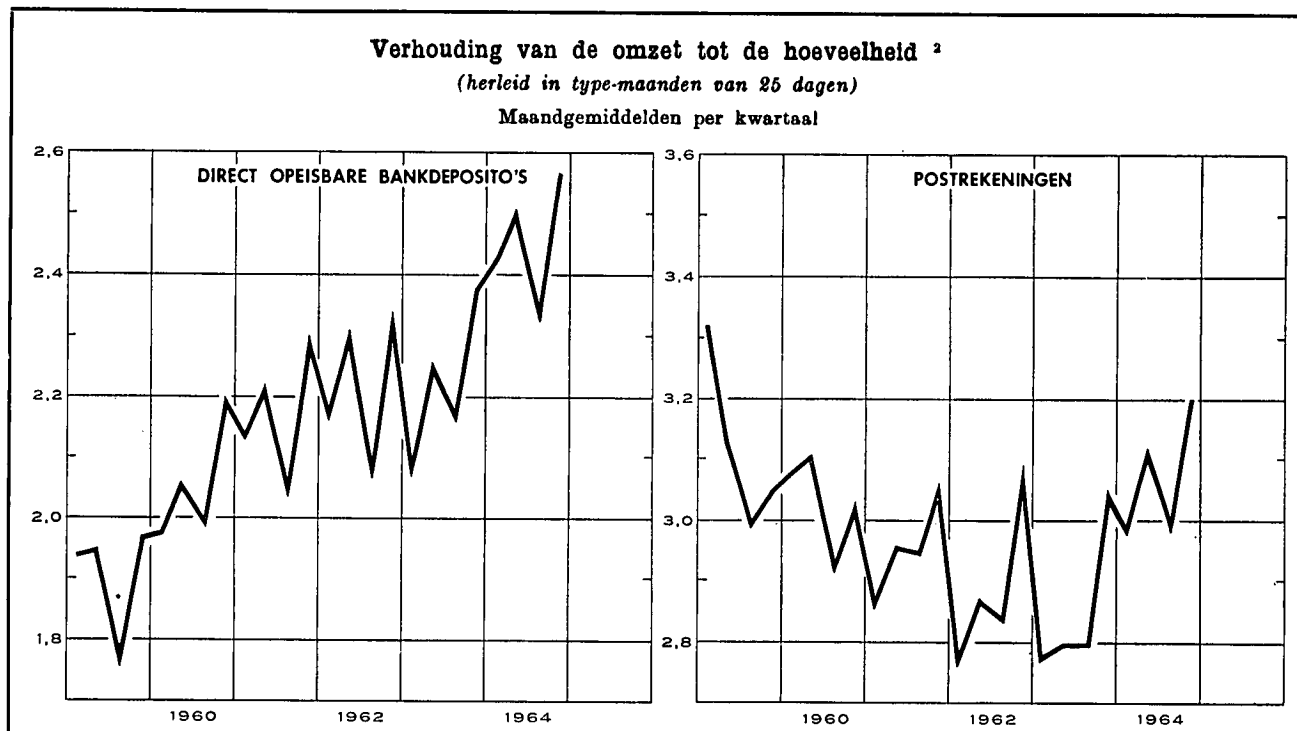
(miljoenen franken)

Passiva

| Posten | 1961 31 december | 1962 31 december | 1963 31 december | 1964 31 december | 1963 30 november | 1964 30 november | 1964 31 januari | 1965 31 januari |
|--|---------------------|---------------------|---------------------|---------------------|---------------------|---------------------|--------------------|--------------------|
| A. Spaargelden (art. 15, K. B. 42) | — | — | — | — | — | — | — | — |
| B. Opraagbaar : | | | | | | | | |
| Bevoorrechte of gewaarborgde schuldeisers | 398 | 1.747 | 804 | 698 | 1.283 | 397 | 1.411 | 2.709 |
| Daggeld | 2.110 | 871 | 1.406 | 2.420 | 1.465 | 1.517 | 1.943 | 3.460 |
| a) Gedekt door reële zekerheden | 1.986 | 815 | 1.232 | 1.214 | 1.350 | 1.245 | 1.698 | 3.183 |
| b) Niet gedekt door reële zekerheden | 124 | 56 | 174 | 1.206 | 115 | 272 | 245 | 277 |
| Bankiers | 28.067 | 26.553 | 38.661 | 51.301 | 37.651 | 50.316 | 41.585 | 52.510 |
| Moedermaatschappij, filialen en dochtermaatsch. . | 3.911 | 4.300 | 7.884 | 7.065 | 8.260 | 7.387 | 7.397 | 5.133 |
| Geaccepteerde wissels | 14.319 | 17.928 | 18.784 | 21.292 | 18.854 | 20.260 | 18.339 | 20.806 |
| Andere te betalen waarden op korte termijn | 2.776 | 3.875 | 4.901 | 5.287 | 5.412 | 5.378 | 6.007 | 4.960 |
| Crediteuren wegens wissels ter incasso | 967 | 1.095 | 1.216 | 1.254 | 1.258 | 1.225 | 1.199 | 1.190 |
| Deposito's en crediteuren | 121.118 | 130.986 | 150.290 | 164.568 | 147.295 | 159.778 | 149.593 | 164.199 |
| a) Dadelijk opraagbaar | 66.746 | 71.259 | 81.543 | 86.118 | 78.868 | 82.183 | 77.982 | 82.216 |
| b) Op hoogstens dertig dagen | 6.112 | 5.532 | 5.159 | 9.034 | 5.260 | 8.230 | 5.474 | 9.184 |
| c) Op meer dan dertig dagen | 27.902 | 29.392 | 30.007 | 29.915 | 30.232 | 30.754 | 30.734 | 31.925 |
| d) Op meer dan een jaar | 1.529 | 2.201 | 1.138 | 731 | 1.444 | 813 | 1.350 | 808 |
| e) Op meer dan twee jaar | 2.495 | 2.671 | 3.049 | 3.020 | 3.018 | 3.035 | 3.069 | 2.965 |
| f) Bankboekjes | 14.613 | 17.937 | 27.355 | 33.743 | 26.438 | 32.786 | 28.898 | 35.100 |
| g) Andere op boekjes ingeschreven deposito's ... | 1.721 | 1.994 | 2.039 | 2.007 | 2.035 | 1.977 | 2.086 | 2.001 |
| Obligaties en kasbons | 8.619 | 11.060 | 11.433 | 11.380 | 11.376 | 11.344 | 11.499 | 11.393 |
| Nog te storten bedragen op fondsen en participaties | 615 | 689 | 672 | 991 | 674 | 1.162 | 674 | 991 |
| Diversen | 6.007 | 6.104 | 6.809 | 7.752 | 7.035 | 8.355 | 6.419 | 7.569 |
| Totaal opraagbaar ... | 188.907 | 205.208 | 242.860 | 274.008 | 240.563 | 267.119 | 246.066 | 274.920 |
| C. Niet opraagbaar : | | | | | | | | |
| Kapitaal | 6.520 | 7.636 | 8.221 | 9.814 | 8.178 | 9.476 | 8.254 | 9.866 |
| Niet beschikbare reserve wegens uitgiftepremie | 292 | 785 | 838 | 1.245 | 787 | 987 | 880 | 1.245 |
| Wettelijke reserve (art. 13, K. B. 185) | 428 | 467 | 541 | 607 | 541 | 600 | 541 | 607 |
| Beschikbare reserve | 3.652 | 3.828 | 4.179 | 4.197 | 4.164 | 4.308 | 4.202 | 4.227 |
| Reservefonds | 120 | 156 | 193 | 186 | 185 | 302 | 212 | 175 |
| Totaal niet opraagbaar ... | 11.012 | 12.872 | 13.972 | 16.049 | 13.855 | 15.673 | 14.089 | 16.120 |
| Totaal der passiva ... | 199.919 | 218.080 | 256.832 | 290.057 | 254.418 | 282.792 | 260.155 | 291.040 |

¹ De algemene staat bevat, wat betreft de banken welke hun bedrijvigheid gedeeltelijk in het buitenland uitoefenen, slechts de bestanddelen der passiva van de Belgische zetels. De saldi van de rekeningen geopend door deze laatste op naam van de in het buitenland gevestigde zetels zijn opgenomen onder de rubriek « Moedermaatschappij, filialen en dochtermaatschappijen ».

XIII - 9. — GEZAMENLIJKE BETALINGEN
DOOR MIDDEL VAN DIRECT OPEISBARE BANKDEPOSITO'S IN BELGISCHE FRANKEN
EN VAN TEGOEDEN IN POSTREKENING ¹



| Maandgemiddelden of maand | Gezamenlijke betalingen herleid tot type-maanden van 25 dagen door middel van | | | Verhouding van de omzet tot de hoeveelheid ² | | |
|------------------------------------|---|---------------------------------------|--------|---|--|---------------------------------------|
| | direct opeisbare bankdeposito's ³ | tegoeden in postrekening ⁴ | Totaal | bruto | herleid tot type-maanden van 25 dagen | |
| | (miljarden franken) | | | direct opeisbare bankdeposito's ³ | direct opeisbare bankdeposito's ³ | tegoeden in postrekening ⁴ |
| 1957 | 89,8 | 76,5 | 166,3 | 2,10 | 2,08 | 3,24 |
| 1958 | 85,7 | 80,4 | 166,1 | 2,01 | 1,99 | 3,25 |
| 1959 | 90,3 | 83,4 | 173,7 | 1,93 | 1,91 | 3,13 |
| 1960 | 99,4 | 87,2 | 186,6 | 2,09 | 2,06 | 3,04 |
| 1961 | 106,9 | 93,0 | 199,9 | 2,19 | 2,18 | 2,96 |
| 1962 | 119,0 | 99,3 | 218,3 | 2,25 | 2,23 | 2,89 |
| 1963 | 132,5 | 107,1 | 239,6 | 2,25 | 2,23 | 2,85 |
| 1964 | 154,7 | 121,0 | 275,7 | 2,50 | 2,46 | 3,08 |
| 1963 2 ^o kwartaal | 133,8 | 105,6 | 239,4 | 2,24 | 2,26 | 2,80 |
| 3 ^o kwartaal | 131,1 | 104,8 | 235,9 | 2,24 | 2,18 | 2,80 |
| 4 ^o kwartaal | 147,4 | 114,0 | 261,4 | 2,41 | 2,38 | 3,05 |
| 1964 1 ^o kwartaal | 150,2 | 115,0 | 265,2 | 2,46 | 2,43 | 2,99 |
| 2 ^o kwartaal | 159,2 | 124,4 | 283,6 | 2,51 | 2,51 | 3,12 |
| 3 ^o kwartaal | 145,2 | 119,0 | 264,2 | 2,41 | 2,35 | 3,00 |
| 4 ^o kwartaal | 164,2 | 125,6 | 289,8 | 2,60 | 2,57 | 3,20 |
| 1964 Januari | 146,3 | 120,5 | 266,8 | 2,42 | 2,33 | 3,10 |
| Februari | 154,2 | 114,9 | 269,1 | 2,52 | 2,52 | 3,03 |
| Maart | 150,1 | 109,7 | 259,8 | 2,45 | 2,45 | 2,85 |
| April | 159,3 | 122,3 | 281,6 | 2,64 | 2,54 | 3,13 |
| Mei | 154,6 | 131,9 | 286,5 | 2,26 | 2,45 | 3,32 |
| Juni | 163,8 | 119,1 | 282,9 | 2,63 | 2,53 | 2,91 |
| Juli | 157,8 | 130,3 | 288,1 | 2,62 | 2,52 | 3,18 |
| Augustus | 133,7 | 114,3 | 248,0 | 2,19 | 2,19 | 2,93 |
| September | 144,0 | 112,5 | 256,5 | 2,43 | 2,34 | 2,90 |
| Oktober | 149,4 | 122,0 | 271,4 | 2,58 | 2,39 | 3,07 |
| November | 164,7 | 122,1 | 286,8 | 2,42 | 2,63 | 3,17 |
| December | 178,5 | 132,7 | 311,2 | 2,79 | 2,68 | 3,36 |
| 1965 Januari | | 143,6 | | | | 3,47 |

¹ Benaderende gegevens volgens het totaal der debetverrichtingen (incl. de rekeningen van vreemdelingen en de debetverrichtingen met betrekking tot betalingen aan het buitenland).

² De verhouding van de omzet tot de hoeveelheid wordt bekomen door deling van het bedrag der debiteringen op de rekeningen van de direct opeisbare bankdeposito's in Belgische franken of op de postrekeningen van de particulieren en de buitengewone Rijkrekenplichtingen door de gemiddelde tegoeden op deze rekeningen tijdens de beschouwde periode.

³ De telling omvat niet alle banken.

⁴ Uit de brutogegevens werden de dubbel getelde overschrijvingen verwijderd, die voortvloeien uit de inrichting van de Rijksboekhouding en waarvan een telling mogelijk was.

N. B. — Wijze van opstelling : zie *Tijdschrift voor Documentatie en Voorlichting*, XXVe jaargang, deel II, n^o 4, oktober 1950, blz. 222.

Bibliografische referenties : *Jaarverslagen van de N.B.B. — Belgisch Staatsblad* : algemene staat der banken. — *Statistisch Jaarboek voor België. — Statistisch Tijdschrift van het N.I.S. — Tijdschrift voor Documentatie en Voorlichting* : (N.B.B.) : XLe jaargang, deel I, n^o 1, blz. 22 : « Aanpassing van bepaalde reeksen van de « Statistieken » — Hoofdstukken IX « Betalingsbalans » en XIII « Geldscheppende instellingen ». Zie ook N.B. van de tabellen 1 en 9 van hoofdstuk XIII. — *Jaarverslag van de Bankcommissie*.

XIV. — NIET GELDSCHEPPENDE FINANCIËLE INSTELLINGEN

4. — VOORNAAMSTE ACTIVA EN PASSIVA VAN HET RENTENFONDS

(miljoenen franken)

Bron : Jaarverslagen van het Rentenfonds.

| Einde periode | Activa | | | | | Passiva | | | | |
|--------------------|------------------------|----------------------------------|-------------------------------|--|--|---------------------------------------|--|--|---|----------------------------|
| | Portefeuille | | | Creditsaldo bij de Nationale Bank van België | Te leen gegeven geld op zeer korte termijn | Bij de banken geplaatste certificaten | Te leen genomen geld op zeer korte termijn | Ver-richtingen met recht van terugkoop | Krediet ontvangen van de Nationale Bank | |
| | Genoteerde waarden 1 3 | Schatkist-certificaten tranche B | Andere schatkist-certificaten | | | | | | Voor-schotten | Discontering van kasbons 2 |
| | | nominale waarde | | | | | | | | |
| 1954 | 5.023 | — | — | — | — | — | 2.248 | 1.000 | 2 | 1.327 |
| 1955 | 4.533 | — | — | — | — | — | 2.039 | 1.000 | 4 | 920 |
| 1956 | 5.930 | — | — | — | — | — | 2.631 | 800 | 2 | 1.998 |
| 1957 | 4.112 | 1.242 | — | — | — | 486 | 2.457 | 585 | 1.237 | 200 |
| 1958 | 3.311 | 1.370 | — | ... | — | 4.059 | 274 | — | ... | 45 |
| 1959 | 4.582 | 623 | 2.700 | 1 | — | 4.608 | 72 | — | ... | ... |
| 1960 | 6.653 | 1.403 | 1.200 | 6 | 15 | 5.812 | ... | — | ... | ... |
| 1961 | 6.923 | 1.086 | ... | 3.201 | 3.069 | 10.996 | ... | — | ... | ... |
| 1962 | 7.792 | 2.226 | ... | ... | 50 | 6.440 | ... | — | 589 | ... |
| 1963 | 8.420 | 2.711 | ... | ... | ... | 6.549 | 877 | — | 600 | ... |
| 1962 Januari | 6.149 | 200 | ... | 6.831 | 75 | 9.996 | ... | — | ... | ... |
| Februari | 6.235 | 220 | ... | 3.300 | 2.696 | 9.253 | ... | — | ... | ... |
| Maart | 6.188 | 130 | ... | 3.188 | 1.600 | 7.961 | ... | — | ... | ... |
| April | 6.112 | 1.018 | ... | 3.521 | 1.878 | 9.391 | ... | — | ... | ... |
| Mei | 6.215 | 280 | ... | 3.003 | 2.192 | 8.492 | ... | — | ... | ... |
| Juni | 6.701 | 11 | ... | 2.108 | 2.923 | 8.589 | ... | — | ... | ... |
| Juli | 6.887 | 438 | ... | 2.069 | 1.972 | 8.336 | ... | — | ... | ... |
| Augustus | 6.803 | 200 | 1.175 | 2.041 | 1.401 | 8.593 | ... | — | ... | ... |
| September ... | 6.910 | 248 | 1.100 | 1.724 | 1.681 | 8.623 | ... | — | ... | ... |
| Oktober | 7.233 | 572 | 1.200 | 796 | 2.564 | 9.248 | ... | — | ... | ... |
| November ... | 7.946 | 1.175 | 2.100 | 1 | 790 | 8.905 | ... | — | ... | ... |
| December | 7.792 | 2.226 | ... | ... | 50 | 6.440 | ... | — | 589 | ... |
| 1963 Januari | 7.061 | 550 | ... | ... | 1.457 | 6.020 | ... | — | ... | ... |
| Februari | 6.941 | 1.159 | 900 | ... | 154 | 6.054 | ... | — | ... | ... |
| Maart | 8.212 | 1.663 | 100 | ... | 706 | 6.471 | ... | — | 979 | ... |
| April | 8.387 | 1.330 | ... | 70 | 973 | 7.702 | ... | — | ... | ... |
| Mei | 8.604 | 1.319 | ... | 390 | 1.408 | 8.650 | ... | — | ... | ... |
| Juni | 9.008 | 1.058 | 500 | ... | 489 | 7.949 | ... | — | ... | ... |
| Juli | 8.690 | 1.100 | ... | ... | 71 | 6.828 | ... | — | ... | ... |
| Augustus | 8.396 | 1.315 | ... | ... | 126 | 6.569 | ... | — | 228 | ... |
| September ... | 8.648 | 1.370 | ... | ... | ... | 6.282 | ... | — | 639 | ... |
| Oktober | 8.543 | 1.629 | ... | ... | ... | 6.459 | 572 | — | ... | ... |
| November ... | 8.562 | 1.721 | ... | ... | ... | 6.851 | 280 | — | ... | ... |
| December | 8.420 | 2.711 | ... | ... | ... | 6.549 | 877 | — | 600 | ... |

1 Incl. de verrichtingen met recht van terugkoop.

2 Incl. de kasbons die elders dan bij de Nationale Bank van België gediscoonteerd werden.

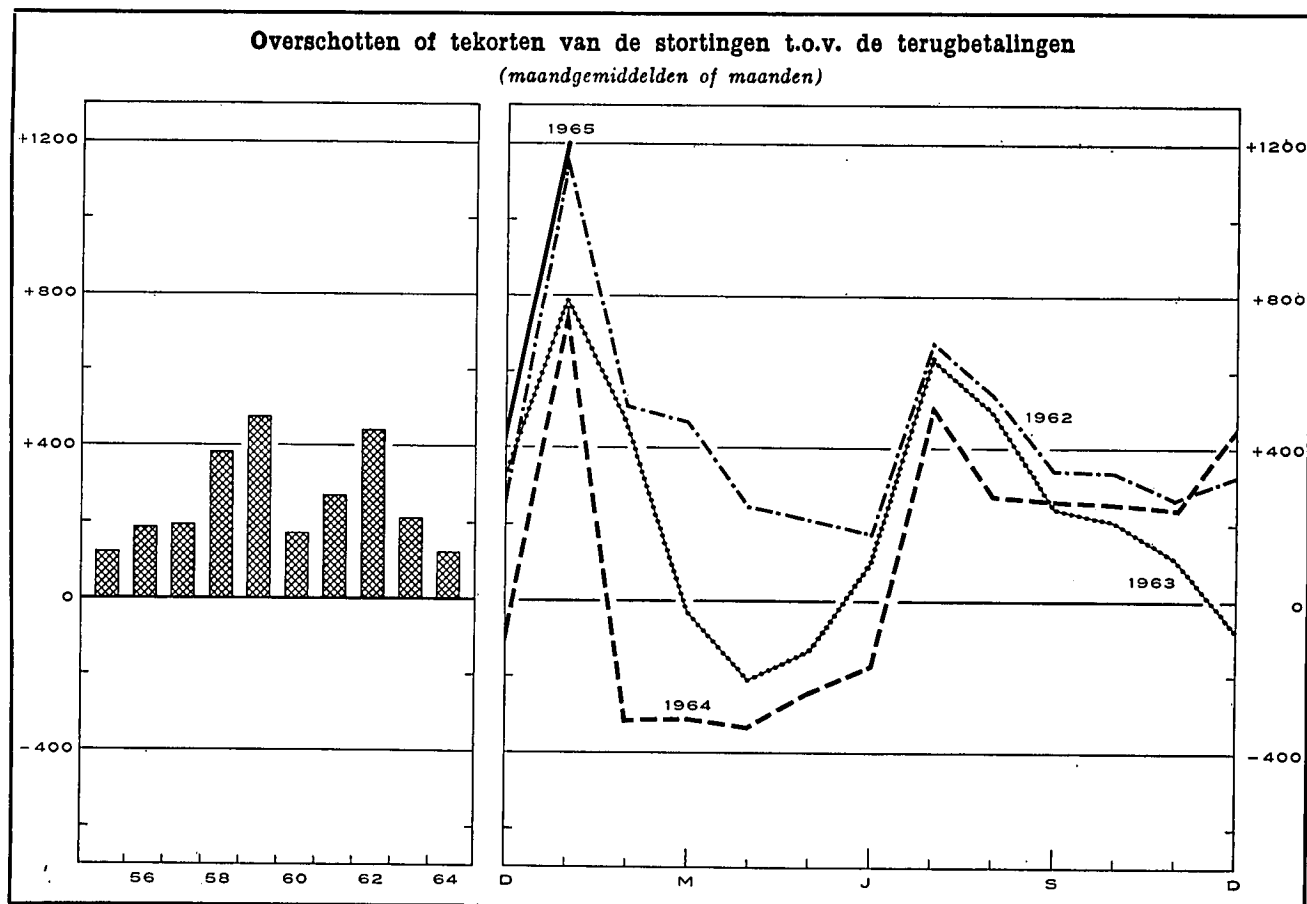
3 Het betreft nominale waarden voor de gegevens einde jaar en boekhoudkundige waarden voor de andere maanden.

XIV - 5. — ALGEMENE SPAAR- EN LIJFRENTKAS

5 a. — Beweging van de inlagen

Alleen de spaarboekjes van particulieren

(miljoenen franken)



| Tijdvak | Inleggingen (1) | Opvragingen (2) | Overschot of tekort (3) = (1) - (2) | Saldi van de inlagen per einde tijdvak (4) | | | | |
|-----------------|--------------------|--------------------|--|--|-------|---------|------------------------|-----------|
| 1954 | 13.388 | 10.764 | 2.619 | 49.459 ¹ | | | | |
| 1955 | 13.624 | 12.176 | 1.448 | 52.364 ¹ | | | | |
| 1956 | 14.518 | 12.295 | 2.223 | 56.132 ¹ | | | | |
| 1957 | 16.783 | 14.455 | 2.328 | 60.144 ¹ | | | | |
| 1958 | 18.912 | 14.316 | 4.596 | 66.700 ¹ | | | | |
| 1959 | 21.939 | 16.232 | 5.707 | 74.442 ¹ | | | | |
| 1960 | 21.840 | 19.786 | 2.054 | 78.887 ¹ | | | | |
| 1961 | 22.799 | 19.585 | 3.214 | 84.633 ¹ | | | | |
| 1962 | 25.995 | 20.717 | 5.278 | 92.654 ¹ | | | | |
| 1963 | 26.388 | 23.788 | 2.600 | 97.980 ¹ | | | | |
| 1964 | 28.093 | 26.662 | 1.431 | 102.387 ¹ | | | | |
| | 1964 | 1965 | 1964 | 1965 | 1964 | 1965 | 1964 | 1965 |
| Januari | 2.802 | v 3.185 | 2.034 | v 1.980 | 768 | v 1.205 | 98.748 | v 103.592 |
| Februari | 2.205 | v 2.555 | 2.518 | v 1.934 | -313 | v 621 | 98.435 | v 104.213 |
| Maart | 2.121 | | 2.430 | | -309 | | 98.126 | |
| April | 2.228 | | 2.557 | | -329 | | 97.797 | |
| Mei | 2.111 | | 2.353 | | -242 | | 97.555 | |
| Juni | 2.358 | | 2.521 | | -163 | | 97.392 | |
| Juli | 2.655 | | 2.138 | | 517 | | 97.909 | |
| Augustus | 2.189 | | 1.897 | | 293 | | 98.202 | |
| September | 2.283 | | 2.013 | | 270 | | 98.472 | |
| Oktober | v 2.395 | | v 2.131 | | v 264 | | v 98.736 | |
| November | v 2.119 | | v 1.875 | | v 244 | | v 98.980 | |
| December | v 2.649 | | v 2.192 | | v 457 | | v 102.387 ¹ | |

¹ Deze inlagen bevatten de gekapitaliseerde rente van het boekjaar.

XIV - 5. — ALGEMENE SPAAR- EN LIJFRENTEKAS

5 b. — Voornaamste posten uit de balansen van de Spaarkas
(miljarden franken)

Bron : Verslagen van de A.S.L.K.

| | 1958 | 1959 | 1960 | 1961 | 1962 | 1963 |
|--|------|------|------|------|------|------|
| ACTIVA | | | | | | |
| Beschikbaar ¹ | 0,3 | 0,3 | 0,2 | 0,3 | 0,3 | 0,3 |
| Voorlopige beleggingen : | | | | | | |
| Wissels op België | 7,7 | 9,1 | 10,8 | 12,4 | 15,1 | 18,0 |
| Voorschotten aan de nijverheid | 2,0 | 3,3 | 5,2 | 7,3 | 8,6 | 9,5 |
| Landbouwkrediet | — | — | — | — | — | 0,1 |
| Exportkrediet | ... | 0,2 | 0,4 | 0,5 | 0,7 | 0,7 |
| Beleningen | ... | ... | ... | ... | ... | ... |
| Bankaccepten | 1,6 | 1,7 | 2,4 | 2,5 | 3,0 | 2,7 |
| Schatkistcertificaten | 5,2 | 4,3 | 2,0 | 4,3 | 6,2 | 5,4 |
| Daggeldleningen | 0,8 | 1,1 | 0,8 | 0,7 | 0,9 | 0,9 |
| Totaal van de voorlopige beleggingen ... | 17,3 | 19,7 | 21,6 | 27,7 | 34,5 | 37,3 |
| Definitieve beleggingen : | | | | | | |
| Directe Belgische staatsfondsen | 17,3 | 19,7 | 20,0 | 20,2 | 23,4 | 23,4 |
| Indirecte Belgische staatsfondsen en effecten met staatswaarborg | 15,4 | 16,5 | 17,8 | 16,6 | 14,8 | 17,5 |
| Effecten van Kongo of door Kongo gewaarborgd ... | 0,3 | 0,3 | 0,3 | 0,3 | 0,2 | 0,2 |
| Obligaties van het Gemeentekrediet, van provincies, steden en gemeenten | 1,8 | 1,8 | 1,7 | 1,7 | 1,6 | 1,5 |
| Obligaties van Belgische vennootschappen | 1,2 | 1,2 | 1,0 | 1,0 | 0,9 | 0,8 |
| Voorschotten aan de Staat voortvloeiende uit de betaling van de bijkomende vergoeding aan de politieke gevangenen en voorschotten aan het Nationaal Werk voor Oorlogsinvaliden | 0,6 | 0,6 | 0,6 | 0,6 | 0,6 | 0,6 |
| Hypothecaire leningen | 2,9 | 3,3 | 3,8 | 4,3 | 4,8 | 5,3 |
| Landbouwkrediet | 3,4 | 3,5 | 3,6 | 3,6 | 3,8 | 4,0 |
| Voorschotten aan de Nationale Maatschappij voor de Huisvesting, aan de erkende vennootschappen en aan de gemeenten, bestemd voor de bouw van volkswoningen | 19,9 | 21,3 | 22,2 | 22,7 | 24,0 | 25,0 |
| Totaal van de definitieve beleggingen ... | 62,8 | 68,2 | 71,0 | 71,0 | 74,1 | 78,3 |

PASSIVA

| | | | | | | |
|---|------|------|------|------|------|-------|
| <i>Opvraagbaar :</i> | | | | | | |
| Inlagen op spaarboekjes ² : | | | | | | |
| Particulieren | 66,5 | 74,3 | 78,7 | 84,5 | 92,5 | 97,8 |
| Dotatie voor Krijgsgevangenen | 0,2 | 0,2 | 0,2 | 0,2 | 0,2 | 0,2 |
| Openbare en andere instellingen | 4,9 | 3,8 | 3,7 | 3,7 | 4,9 | 5,1 |
| Rekening « Lijfrentezegels » | 0,2 | 0,2 | 0,2 | 0,1 | ... | ... |
| Totaal der inlagen op spaarboekjes ... | 71,8 | 78,5 | 82,8 | 88,5 | 97,6 | 103,1 |
| Inlagen op rekeningen-courant ² | 3,5 | 3,7 | 3,0 | 3,4 | 4,1 | 4,7 |
| <i>Niet opvraagbaar :</i> | | | | | | |
| Dotatiefonds, fonds voor diverse voorziene uitgaven en reservefonds | 6,7 | 7,3 | 7,9 | 8,7 | 9,4 | 10,6 |

¹ Deze post omvat de kasmiddelen, de rekeningtegoeden bij de Nationale Bank van België en het Bestuur der Postchecks.

² Omvat de gekapitaliseerde rente.

XIV - 5. — ALGEMENE SPAAR- EN LIJFRENTEKAS

5 c. — Voornaamste posten uit de balansen van de Lijfrentekas *

(miljarden franken)

Bron : Verslagen van de A.S.L.K.

| | 1958 | 1959 | 1960 | 1961 | 1962 | 1963 |
|--|-------------|-------------|-------------------|-------------|-------------|-------------|
| ACTIVA | | | | | | |
| Effectenportefeuille : | | | | | | |
| Directe Belgische staatsfondsen | 7,5 | 7,7 | 7,3 | 7,1 | 6,4 | 7,2 |
| Indirecte Belgische staatsfondsen en door de Staat gewaARBorgde effecten | 10,1 | 11,0 | 11,6 | 12,5 | 13,9 | 13,3 |
| Door Kongo gewaarborgde effecten | 0,1 | 0,1 | 0,1 | 0,1 | 0,1 | 0,1 |
| Obligaties van het Gemeentekrediet, van provincies, steden en gemeenten | 1,2 | 1,2 | 1,1 | 1,0 | 1,0 | 0,9 |
| Obligaties van Belgische vennootschappen | 1,3 | 1,2 | 1,1 | 1,0 | 0,9 | 0,8 |
| Hypothecaire leningen | 0,2 | 0,2 | 0,2 | 0,2 | 0,1 | 0,1 |
| Voorschotten aan erkende vennootschappen en aan de openbare kassen van lening met het oog op de bouw van volkswoningen | 0,1 | 0,1 | 0,1 | 0,1 | 0,1 | 0,1 |
| Totaal ... | 20,5 | 21,5 | 21,5 | 22,0 | 22,5 | 22,5 |
| PASSIVA | | | | | | |
| Rentenfonds ¹ | 13,5 | 13,8 | 13,1 ¹ | 13,4 | 13,6 | 13,7 |
| Wiskundige reserves ² | 7,4 | 8,2 | 8,8 | 9,4 | 10,1 | 10,8 |
| Totaal ... | 20,9 | 22,0 | 21,9 | 22,8 | 23,7 | 24,5 |

* De A.S.L.K. publiceert afzonderlijk :

a) Sedert 1957 :

1) Een balans over de uitvoering van de « Algemene Wet ». Het betreft renten gevestigd krachtens de wet van 16 maart 1865 en de samengeordende wetten van 1946 met betrekking tot de verzekering tegen ouderdom en vroegtijdig overlijden van de arbeiders en de vrijwillig verzekerden. Sinds 1960 evenwel komen de renten gevestigd krachtens de wet van 16 maart 1865 niet meer voor in de balansen van de Lijfrentekassen doch wel in de balansen van de Levensverzekeringskas.

2) Een balans over het beheer van de verzekeringen tot stand gekomen in het kader van de wetten van 1925 en 1930 op het bediendenpensioen. Op deze verzekeringen wordt het kapitalisatiebeginsel toegepast.

3) Een balans betreffende de door de wet van 12 juli 1957 vastgestelde pensioenen van de bedienden eveneens opgevat volgens het kapitalisatiebeginsel. Krachtens de wet van 8 april 1962 werd het beheer hiervan overgenomen door de Nationale Kas voor Bediendenpensioenen. De erop betrekking hebbende middelen werden in 1963, overeenkomstig de slottoestand per 31 december 1962 overgedragen.

4) Een balans met betrekking tot het beheer van de verzekeringen tot stand gekomen in het kader van de wet van 80 juni 1956 op het pensioen der zelfstandigen. Sinds 1960 heeft deze balans evenwel ook betrekking op het beheer van de verzekeringen tot stand gekomen in het kader van de wet van 28 maart 1960 op het pensioen der zelfstandigen.

b) Sinds 1958 : Een balans betreffende het beheer van de verzekeringen tot stand gekomen in het raam van de wetten op het bediendenpensioen (aanvullende stortingen).

c) Sinds 1960 : Een balans betreffende de door de wet van 22 februari 1960 en later, door de wet van 8 april 1962 vastgestelde pensioenen van de bedienden opgevat volgens het kapitalisatiebeginsel.

¹ Het Rentenfonds omvat de reserves betreffende de uit de « Algemene Wet » voortvloeiende renten. Deze reserves omvatten de wiskundige reserves, de veiligheids- en beheersreserves evenals de provisies. Sinds 1960 evenwel bevat het Rentenfonds niet meer de reserves betreffende de renten gevestigd krachtens de wet van 16 maart 1865. Deze reserves komen sedert 1960 voor in de balansen van de Levensverzekeringskas, onder de rubriek « Wiskundige reserves en provisies ».

² De zuivere wiskundige reserves werden verhoogd met een bepaald bedrag voor dekking van de kosten van uitkering der renten en van beheer en voor de vorming van een veiligheidsmarge.

XIV - 5. — ALGEMENE SPAAR- EN LIJFRENTEKAS

5 d. — Voornaamste posten uit de balansen van de Levensverzekeringskas ¹

(miljarden franken)

Bron : Verslagen van de A.S.L.K.

| | 1958 | 1959 | 1960 | 1961 | 1962 | 1963 |
|---|------------|------------|------------------|------------|------------|------------|
| ACTIVA | | | | | | |
| Effectenportefeuille : | | | | | | |
| Directe Belgische staatsfondsen | 1,9 | 2,2 | 3,0 | 2,9 | 2,8 | 3,1 |
| Indirecte Belgische staatsfondsen en door de Staat gewaARBorgde effecten | 1,1 | 1,3 | 2,0 | 2,6 | 3,4 | 3,8 |
| Obligaties van het Gemeentekrediet, van provincies, steden en gemeenten | 0,1 | 0,1 | 0,1 | 0,1 | 0,1 | 0,1 |
| Obligaties van Belgische vennootschappen | 0,6 | 0,6 | 0,6 | 0,6 | 0,5 | 0,5 |
| Hypothecaire leningen | 0,1 | 0,1 | 0,1 | 0,1 | 0,1 | ... |
| Volkswoningen : Voorschotten aan erkende vennoot- schappen | 0,2 | 0,2 | 0,2 | 0,2 | 0,2 | 0,2 |
| Totaal voor de effectenportefeuille ... | 4,0 | 4,5 | 6,0 | 6,5 | 7,1 | 7,7 |
| PASSIVA | | | | | | |
| Wiskundige reserves en provisies ¹ | 2,9 | 3,2 | 4,6 ¹ | 4,9 | 5,3 | 5,7 |
| Reservefonds | 1,2 | 1,4 | 1,5 | 1,8 | 2,0 | 2,0 |

¹ Sedert 1960 vermeldt deze balans onder de rubriek « Wiskundige reserves en provisies » de reserves betreffende de krachtens de wet van 16 maart 1865 gevestigde renten, die voorheen voorkwamen in de balans over de uitvoering van de « Algemene Wet ».

XIV - 6. — PARTICULIERE SPAARKASSEN

Indeling en bestemming van de werkmiddelen

(miljarden franken)

Bron : Centraal Bureau voor de kleine spaarders.

| Einde tijdvak | Deposito's | | Obligaties en kasbons | Gezamenlijke deposito's, obligaties en kasbons | Vorderingen op de bedrijven en particulieren | | | | Vorderingen op de overheidssector | | | | | | Gezamenlijke vorderingen op de bedrijven en particulieren en op de overheidssector | |
|------------------------------|----------------------|-------------------|-----------------------|--|--|-----------------|--------------------|--|-----------------------------------|-----------------|------------------------|------------------------------------|-----------------------------|----------------------------------|--|---|
| | op minder dan 2 jaar | op 2 jaar en meer | | | Disconto, voorschotten en leningen met borgtocht | Hypotheeknemers | Diverse debiteuren | Totaal van de vorderingen op de bedrijven en particulieren | Staat | Lagere overheid | Kongo en Ruanda-Urundi | Zelfstandige Kas voor Oorlogschade | Gemeente krediet van België | Overige parastatale instellingen | | Totaal van de vorderingen op de overheidssector |
| 1956 | 12,4 | 3,4 | 2,7 | 18,5 | 1,1 | 10,4 | 0,2 | 11,7 | n.b. | 0,2 | 0,1 | 0,1 | n.b. | n.b. | n.b. | n.b. |
| 1957 | 13,7 | 3,8 | 3,1 | 20,6 | 1,4 | 12,0 | 0,3 | 13,7 | n.b. | 0,2 | 0,1 | 0,2 | n.b. | n.b. | n.b. | n.b. |
| 1958 | 15,7 | 4,4 | 3,9 | 24,0 | 1,8 | 13,8 | 0,3 | 15,9 | 4,7 | 0,3 | 0,2 | 0,2 | 0,3 | 3,8 | 9,5 | 25,4 |
| 1959 | 18,5 | 5,0 | 4,3 | 27,8 | 2,1 | 15,9 | 0,4 | 18,4 | 5,0 | 0,2 | 0,1 | 0,3 | 0,4 | 5,4 | 11,4 | 29,8 |
| 1960 | 20,2 | 5,6 | 4,8 | 30,6 | 1,9 | 18,0 | 0,5 | 20,4 | 6,2 | 0,2 | 0,1 | 0,4 | 0,3 | 5,6 | 12,8 | 33,2 |
| 1961 | 23,1 | 6,4 | 5,2 | 34,7 | 2,1 | 20,3 | 0,6 | 23,0 | 6,9 | 0,2 | 0,1 | 0,4 | 0,4 | 6,4 | 14,4 | 37,4 |
| 1962 2 ^o kwartaal | 24,8 | 7,0 | 5,7 | 37,5 | 2,2 | 21,9 | 0,5 | 24,6 | 7,6 | 0,3 | 0,1 | 0,4 | 0,4 | 7,2 | 16,0 | 40,6 |
| 3 ^o kwartaal | 25,7 | 7,2 | 5,9 | 38,8 | 2,4 | 22,7 | 0,5 | 25,6 | 8,1 | 0,3 | 0,1 | 0,5 | 0,5 | 7,3 | 16,8 | 42,4 |
| 4 ^o kwartaal | 27,4 | 7,4 | 6,3 | 41,1 | 2,3 | 23,9 | 0,7 | 26,9 | 8,7 | 0,3 | 0,1 | 0,5 | 0,5 | 7,4 | 17,5 | 44,4 |
| 1963 1 ^o kwartaal | 28,3 | 8,0 | 6,3 | 42,6 | 2,9 | 24,3 | 0,6 | 27,8 | 9,4 | 0,4 | ... | 0,5 | 0,6 | 7,9 | 18,8 | 46,6 |
| 2 ^o kwartaal | 29,0 | 8,7 | 6,3 | 44,0 | 3,0 | 24,9 | 0,5 | 28,4 | 9,8 | 0,4 | ... | 0,5 | 0,6 | 8,3 | 19,6 | 48,0 |
| 3 ^o kwartaal | 29,9 | 9,3 | 6,2 | 45,4 | 3,2 | 25,7 | 0,4 | 29,3 | 10,2 | 0,5 | ... | 0,5 | 0,5 | 8,6 | 20,3 | 49,6 |
| 4 ^o kwartaal | 31,4 | 9,9 | 6,1 | 47,4 | 3,6 | 26,4 | 0,5 | 30,5 | 10,4 | 0,5 | ... | 0,5 | 0,5 | 8,7 | 20,6 | 51,1 |
| 1964 1 ^o kwartaal | 32,0 | 10,3 | 6,2 | 48,5 | 4,0 | 27,2 | 0,4 | 31,6 | 10,8 | 0,5 | ... | 0,5 | 0,5 | 8,8 | 21,1 | 52,7 |
| Nieuwe reeks 1 | | | | | | | | | | | | | | | | |
| 1 ^o kwartaal | 32,0 | 10,3 | 9,9 | 52,2 | 4,0 | 31,2 | 0,4 | 35,6 | 10,8 | 0,5 | ... | 0,5 | 0,5 | 8,8 | 21,1 | 56,7 |
| 2 ^o kwartaal | 32,6 | 10,7 | 10,0 | 53,3 | 4,4 | 32,5 | 0,4 | 37,3 | 11,2 | 0,5 | ... | 0,5 | 0,5 | 8,7 | 21,4 | 58,7 |
| 3 ^o kwartaal | 33,5 | 11,1 | 10,1 | 54,7 | 4,6 | 33,7 | 0,4 | 38,7 | 11,3 | 0,5 | ... | 0,5 | 0,5 | 8,8 | 21,6 | 60,3 |

1 Het verschil voor het 1^e kwartaal 1964 tussen de twee reeksen vloeit voort uit het feit dat in de tweede reeks rekening werd gehouden met onlangs aangenomen maatschappijen.

XIV - 7. — NATIONALE MAATSCHAPPIJ VOOR KREDIET AAN DE NIJVERHEID

Voornaamste balansposten

(miljarden franken)

Bron : Verslagen van de N.M.K.N.

| | 1959 | 1960 | 1961 | 1962 | 1963 | 1964 |
|---|------|------|------|------|------|------|
| ACTIVA | | | | | | |
| Portefeuille : | | | | | | |
| Investeringskredieten op lange en halflange termijn : | | | | | | |
| 1 ^o door de Staat gewaarborgd | 8,6 | 9,8 | 10,5 | 10,9 | 11,7 | 12,0 |
| 2 ^o door banken en financieringsmaatschappijen gewaarborgd | 5,5 | 6,2 | 6,7 | 7,2 | 8,0 | 9,9 |
| 3 ^o andere dan deze sub 1 ^o en 2 ^o vermeld 1 | 7,8 | 10,5 | 13,1 | 15,7 | 19,6 | 24,1 |
| Herstelkredieten (oorlogs- en waterschade) (besluit van 30 november 1944, wetten van 1 oktober 1947, 6 januari 1950, 24 maart 1953 en 26 juni 1956) | 2,0 | 1,8 | 1,7 | 1,6 | 1,5 | 1,3 |
| Handelskredieten op halflange termijn | 0,8 | 0,8 | 1,3 | 1,0 | 1,5 | 1,4 |
| Kredieten voor de financiering op halflange termijn van de uitvoer | 0,8 | 0,9 | 1,1 | 1,3 | 1,3 | 1,5 |
| Kredieten beheerd voor rekening van de Staat 2 | 2,5 | 2,7 | 2,7 | 2,8 | 2,7 | 2,9 |
| PASSIVA | | | | | | |
| Obligaties | 24,9 | 30,1 | 35,9 | 37,5 | 39,4 | 40,9 |
| Kasbons | 5,7 | 6,3 | 6,9 | 7,3 | 8,4 | 8,8 |
| Belgische Staat : | | | | | | |
| Fonds Marshall-hulp | 1,9 | 1,8 | 1,7 | 1,7 | 1,4 | 1,4 |
| Fonds voor het uitreden en het aanbouwen van zeeschepen | 0,8 | 1,1 | 1,2 | 1,2 | 1,3 | 1,6 |

1 Deze rubriek omvat al de andere investeringskredieten; het risico van deze verrichtingen wordt gedragen door de N.M.K.N. die, zo nodig, zakelijk en/of persoonlijke waarborgen vraagt.

2 Betreft kredieten gefinancierd door de Marshall-hulp en door het Fonds voor het uitreden en het aanbouwen van zeeschepen.

XIV - 8. — GEMEENTEKREDIET VAN BELGIË

(miljoenen franken)

Bron : Gemeentekrediet van België.

| Periode | Financiering van de investeringsuitgaven van de gewestelijke en plaatselijke overheid en van de organismen van de provinciale en gemeentelijke sectoren | | | | | | | | | | | Verrichtingen in rekening-courant van de gewestelijke en plaatselijke overheid en van de organismen van de provinciale en gemeentelijke sectoren (gewone uitgaven) | | | | |
|---------|--|---|--|--|--------|--|---|--------|---|--------|--------|--|---|---|--------------------|---|
| | Rekeningen « Toelagen en leningsgelden » | | | | | | | | | | | Schuld op korte, halflange en lange termijn tegenover het Gemeente- krediet van België (op het einde van de periode) | Kredietver- plichtingen van het Gemeente- krediet van België | Gemiddelde van de gezamenlijke dagelijkse saldi | | Totaal van de over het debet van die rekeningen uitgevoerde betalingen |
| | Saldo beschikbaar bij de aanvang van de periode | Stortingen | | | | Opvragingen | | | Saldo beschikbaar op het einde van de periode | Credit | Debet | | | | | |
| | | Leningen ter beschikking gesteld van de kredietnemers | | Kapitaal- toelagen gestort door de Staat en de provincies | Totaal | Voor de terug- betaling van leningen | Voor betaling van buiten- gewone uitgaven | Totaal | | | | | | | | |
| | | Leningen waarvan de lasten door de krediet- nemers gedragen worden | Leningen waarvan de lasten door de Staat aan de krediet- nemers worden terugbetaald | | | | | | | | | | | (2) + (3) + (4) = (5) | (6) + (7) = (8) | |
| (1) | (2) | (3) | (4) | (5) | (6) | (7) | (8) | (9) | (10) | (11) | (12) | (13) | (14) | | | |
| 1955 | 1.701 | 4.315 | | 2.261 | 6.576 | 363 | 5.794 | 6.157 | 2.120 | 26.192 | 1.563 | 1.700 | 388 | 14.061 | | |
| 1956 | 2.120 | 3.562 | | 2.330 | 5.892 | 343 | 5.759 | 6.102 | 1.910 | 28.531 | 1.699 | 1.411 | 701 | 15.934 | | |
| 1957 | 1.910 | 2.603 | | 2.389 | 4.992 | 547 | 4.984 | 5.531 | 1.371 | 29.631 | 835 | 1.588 | 810 | 16.609 | | |
| 1958 | 1.371 | 3.594 | | 2.196 | 5.790 | 547 | 4.803 | 5.350 | 1.811 | 32.802 | 2.133 | 1.587 | 638 | 19.044 | | |
| 1959 | 1.811 | 5.640 | | 2.819 | 8.459 | 624 | 7.147 | 7.771 | 2.499 | 36.777 | 2.463 | 1.262 | 1.129 | 19.016 | | |
| 1960 | 2.499 | 5.410 | 290 | 2.306 | 8.006 | 604 | 7.311 | 7.915 | 2.590 | 41.756 | 4.398 | 1.267 | 1.424 | 20.451 | | |
| 1961 | 2.590 | 6.182 | 1.262 | 1.858 | 9.302 | 1.011 | 7.427 | 8.438 | 3.454 | 46.849 | 5.231 | 1.504 | 1.519 | 21.917 | | |
| 1962 | 3.453 | 6.526 | 1.365 | 1.320 | 9.211 | 363 | 8.421 | 8.784 | 3.880 | 52.178 | 7.337 | 1.350 | 2.288 | 24.877 | | |
| 1963 | 3.880 | 7.481 | 1.517 | 1.351 | 10.349 | 241 | 9.572 | 9.813 | 4.416 | 58.516 | 6.827 | 1.589 | 3.214 | 26.300 | | |
| 1964 | 4.416 | 8.768 | 2.138 | 1.397 | 12.303 | 269 | 12.100 | 12.369 | 4.350 | 66.677 | 4.992 | 1.752 | 2.725 | 31.794 | | |
| 1962 | December | 3.849 | 551 | 118 | 146 | 815 | 31 | 753 | 784 | 3.880 | 52.178 | 7.337 | 1.333 | 3.086 | 2.247 | |
| 1963 | Januari | 3.880 | 479 | 155 | 56 | 690 | 13 | 784 | 797 | 3.773 | 52.158 | 7.352 | 1.059 | 4.235 | 3.781 | |
| | Februari | 3.773 | 675 | 214 | 140 | 1.029 | 15 | 607 | 622 | 4.180 | 53.033 | 6.848 | 1.273 | 3.778 | 1.944 | |
| | Maart | 4.180 | 820 | 154 | 78 | 1.052 | 15 | 758 | 773 | 4.459 | 53.984 | 7.632 | 1.419 | 3.797 | 1.992 | |
| | April | 4.459 | 599 | 69 | 110 | 778 | 26 | 415 | 441 | 4.796 | 54.035 | 7.582 | 1.496 | 3.282 | 2.401 | |
| | Mei | 4.796 | 566 | 28 | 82 | 676 | 20 | 757 | 777 | 4.695 | 54.611 | 7.930 | 1.639 | 2.824 | 1.743 | |
| | Juni | 4.695 | 562 | 59 | 65 | 686 | 17 | 788 | 805 | 4.576 | 55.174 | 8.156 | 1.644 | 3.081 | 1.574 | |
| | Juli | 4.576 | 724 | 125 | 173 | 1.022 | 27 | 880 | 907 | 4.691 | 55.672 | 7.892 | 1.557 | 3.512 | 3.470 | |
| | Augustus | 4.691 | 432 | 130 | 103 | 665 | 13 | 794 | 807 | 4.549 | 56.216 | 7.999 | 1.692 | 3.299 | 1.121 | |
| | September | 4.549 | 692 | 112 | 110 | 914 | 16 | 922 | 938 | 4.525 | 57.066 | 7.736 | 1.726 | 3.002 | 1.842 | |
| | Oktober | 4.525 | 689 | 148 | 192 | 1.029 | 38 | 1.053 | 1.091 | 4.463 | 57.385 | 7.323 | 1.628 | 2.892 | 2.589 | |
| | November | 4.463 | 516 | 160 | 67 | 743 | 17 | 750 | 767 | 4.439 | 58.061 | 6.962 | 1.922 | 2.459 | 1.583 | |
| | December | 4.439 | 727 | 163 | 175 | 1.065 | 24 | 1.064 | 1.088 | 4.416 | 58.516 | 6.827 | 1.959 | 2.409 | 2.260 | |
| 1964 | Januari | 4.416 | 891 | 174 | 114 | 1.179 | 11 | 870 | 893 | 4.714 | 58.883 | 6.724 | 1.489 | 2.817 | 4.967 | |
| | Februari | 4.714 | 651 | 219 | 96 | 966 | 19 | 759 | 778 | 4.902 | 59.731 | 6.813 | 1.945 | 2.339 | 2.512 | |
| | Maart | 4.902 | 538 | 159 | 148 | 845 | 26 | 1.047 | 1.073 | 4.674 | 60.404 | 6.616 | 1.657 | 2.386 | 2.214 | |
| | April | 4.674 | 664 | 151 | 80 | 895 | 25 | 760 | 785 | 4.784 | 60.599 | 7.305 | 1.614 | 2.504 | 2.469 | |
| | Mei | 4.784 | 578 | 130 | 97 | 805 | 19 | 955 | 974 | 4.615 | 61.294 | 7.603 | 2.187 | 1.999 | 1.687 | |
| | Juni | 4.615 | 673 | 258 | 121 | 1.052 | 23 | 1.089 | 1.112 | 4.555 | 61.177 | 7.719 | 1.878 | 2.355 | 2.138 | |
| | Juli | 4.555 | 1.047 | 141 | 163 | 1.351 | 27 | 1.144 | 1.171 | 4.735 | 62.977 | 7.139 | 1.278 | 3.234 | 3.853 | |
| | Augustus | 4.735 | 692 | 147 | 140 | 979 | 29 | 1.076 | 1.105 | 4.609 | 63.784 | 6.366 | 1.880 | 2.446 | 1.711 | |
| | September | 4.609 | 953 | 205 | 84 | 1.242 | 22 | 1.267 | 1.289 | 4.562 | 64.920 | 6.260 | 1.931 | 2.584 | 2.053 | |
| | Oktober | 4.562 | 700 | 248 | 101 | 1.049 | 25 | 957 | 982 | 4.629 | 65.257 | 5.916 | 1.714 | 3.155 | 3.404 | |
| | November | 4.629 | 599 | 124 | 94 | 817 | 20 | 955 | 975 | 4.471 | 65.945 | 5.540 | 1.730 | 3.231 | 1.858 | |
| | December | 4.471 | 782 | 182 | 159 | 1.123 | 23 | 1.221 | 1.244 | 4.350 | 66.677 | 4.992 | 1.716 | 3.655 | 2.928 | |

XIV - 9. — LEVENSVERZEKERINGSMAATSCHAPPIJEN

Voornaamste balansposten

(miljarden franken)

Bron : Ministerie van Economische Zaken, Dienst van de Verzekeringen.

| | 1959 | 1960 | 1961 | 1962 | 1963 | 1959 | 1960 | 1961 | 1962 | 1963 |
|---|--------------------------|------|------|------|------|-----------------------------|------|------|------|------|
| | Belgische maatschappijen | | | | | Buitenlandse maatschappijen | | | | |
| ACTIVA | | | | | | | | | | |
| Onroerende goederen | 1,7 | 2,3 | 2,6 | 3,1 | 3,5 | 1,1 | 1,2 | 1,4 | 1,6 | 1,7 |
| Hypothecaire leningen | 7,8 | 9,0 | 10,5 | 11,4 | 12,1 | 2,0 | 2,3 | 2,7 | 3,2 | 3,6 |
| Voorschotten op polissen | 1,0 | 1,1 | 1,2 | 1,3 | 1,4 | 0,4 | 0,5 | 0,5 | 0,5 | 0,5 |
| Effecten : | | | | | | | | | | |
| Belgische overheidsfondsen .. | 3,5 | 4,8 | 5,3 | 5,7 | 5,9 | 3,1 | 3,2 | 3,4 | 3,6 | 3,7 |
| Buitenlandse effecten | 0,8 | 1,3 | 1,9 | 1,5 | 1,9 | 0,3 | 0,4 | 0,4 | 0,4 | 0,5 |
| Effecten gewaarborgd door Kongo | 0,4 | 0,1 | 0,1 | 0,1 | 0,1 | ... | ... | ... | ... | ... |
| Effecten van de parastatale kredietinstellingen | 3,1 | 4,2 | 4,2 | 4,6 | 5,0 | 0,4 | 0,7 | 0,7 | 0,8 | 0,8 |
| Effecten van de overige para- statale instellingen | 1,2 | 1,4 | 1,4 | 1,6 | 1,6 | 1,0 | 0,9 | 1,0 | 1,1 | 1,1 |
| Effecten van de provincies en gemeenten | 1,7 | 1,4 | 1,7 | 1,8 | 1,9 | 0,6 | 0,5 | 0,5 | 0,5 | 0,5 |
| Obligaties van Belgische ven- nootschappen | 7,2 | 7,2 | 7,4 | 8,1 | 9,0 | 0,6 | 0,5 | 0,6 | 0,6 | 0,6 |
| Aandelen van Belgische ven- nootschappen | 1,7 | 2,1 | 2,2 | 2,3 | 2,9 | 0,5 | 0,5 | 0,6 | 0,7 | 0,7 |
| Totaal voor de effecten ... | 19,6 | 22,5 | 24,2 | 25,7 | 28,3 | 6,5 | 6,7 | 7,2 | 7,7 | 7,9 |

PASSIVA

| | | | | | | | | | | |
|--|------|------|------|------|------|-----|------|------|------|------|
| Neergelegde waarborgen | 0,2 | 0,3 | 0,3 | 0,3 | 0,4 | 0,1 | 0,1 | 0,1 | 0,1 | 0,1 |
| Wiskundige reserves ¹ | 31,0 | 35,3 | 38,7 | 41,7 | 45,3 | 9,8 | 10,7 | 11,6 | 12,6 | 13,6 |

¹ Deze reserves omvatten eveneens de schadereserves, de technische participatiereserve en de waarborgreserve.

XIV - 10. — HYPOTHEEK- INSCHRIJVINGEN

Bron : Belgisch Staatsblad.

| Maandgemiddelden | Miljarden franken ¹ |
|----------------------------------|-----------------------------------|
| 1956 | 1,80 |
| 1957 | 1,78 |
| 1958 | 1,77 |
| 1959 | 2,13 |
| 1960 | 2,50 |
| 1961 | 2,78 |
| 1962 | 3,03 |
| 1963 | 3,33 |
| 1964 | 3,93 |
| 1963 2 ^o kwartaal ... | 2,99 |
| 3 ^o kwartaal ... | 3,48 |
| 4 ^o kwartaal ... | 3,80 |
| 1964 1 ^o kwartaal ... | 3,68 |
| 2 ^o kwartaal ... | 4,06 |
| 3 ^o kwartaal ... | 3,94 |
| 4 ^o kwartaal ... | 4,03 |

¹ Bedragen berekend volgens de geïnde inschrijvingsrechten, incl. de vernieuwingen na vijftien jaar, die ongeveer 1 ½ pct. van het totaal bedragen, doch excl. de wettelijke hypotheeken.

Bibliografische referenties : Belgisch Staatsblad : a) Verslag van het Rentenfonds over de verrichtingen van het jaar; b) Ministerie van Verkeerswezen : Postchecks; c) Ministerie van Financiën : hypothecaire inschrijvingen. — Verslagen over de verrichtingen en de toestand van de A.S.L.K. van België. — Statistisch Tijdschrift van het N.I.S. — Belgische Economie in 1963. — Jaarverslag van de N.M.K.N., het C.B.K.S. en het Gemeentekrediet van België.

XV. — BELANGRIJKSTE VORMEN VAN DE IN HET BINNENLAND BESCHIKBARE BESPARINGEN

(miljarden franken)

Bron : *Algemene Spaar- en Lijfrentekas.*

| Spaarvormen | 1955 | | 1956 | | 1957 | | 1958 | | 1959 | | 1960 | | 1961 | | 1962 | | 1963 | |
|--|------|------|------|------|------|------|------|------|------|------|------|-------|------|-------|------|-------|------|-------|
| 1. Sparen in depositovorm ¹ : | | | | | | | | | | | | | | | | | | |
| Spaarkassen | 5,1 | | 6,0 | | 5,5 | | 9,5 | | 10,1 | | 6,6 | | 9,3 | | 14,2 | | 12,0 | |
| Banken | 2,2 | | -0,7 | | 1,1 | | 4,6 | | 5,1 | | 4,0 | | 10,5 | | 5,9 | | 9,4 | |
| Parastatale kredietinstellingen | 0,5 | | 0,6 | | -0,2 | | 1,4 | | 0,9 | | 0,7 | | 1,3 | | 1,4 | | 1,9 | |
| Totaal ... | | 7,8 | | 5,9 | | 6,4 | | 15,5 | | 16,1 | | 11,3 | | 21,1 | | 21,5 | | 23,3 |
| 2. Sparen door fondsvorming ¹ : | | | | | | | | | | | | | | | | | | |
| Pensioeninstellingen | 3,8 | | 3,6 | | 5,1 | | 5,0 | | 3,2 | | 3,5 | | 3,0 | | 2,5 | | 4,3 | |
| Instellingen voor verzekering tegen arbeidsongevallen | 1,1 | | 1,2 | | 1,0 | | 1,1 | | 0,9 | | 0,7 | | 1,2 | | 1,4 | | 1,0 | |
| Kassen voor jaarlijks verlof | 0,3 | | 0,1 | | 0,5 | | -0,1 | | -0,1 | | 0,1 | | 0,1 | | 0,2 | | 0,1 | |
| Levensverzekeringsmaatschappijen . | 3,6 | | 3,5 | | 3,4 | | 3,8 | | 5,3 | | 5,2 | | 4,9 | | 4,7 | | 5,4 | |
| Instellingen voor verzekering van de burgerlijke aansprakelijkheid | 0,2 | | 0,2 | | 0,2 | | 0,2 | | 0,2 | | 0,1 | | 0,2 | | 0,2 | | 0,4 | |
| Diverse verzekeringen, maatschap- pijen voor kapitalisatie en bouw- sparen | 0,3 | | 0,3 | | 0,4 | | 0,3 | | 0,4 | | 0,5 | | 0,8 | | 1,1 | | 0,8 | |
| Totaal ... | | 9,3 | | 8,9 | | 10,6 | | 10,3 | | 9,9 | | 10,1 | | 10,2 | | 10,1 | | 12,0 |
| 3. Sparen in hypotheek- en woningbouw- sectoren : | | | | | | | | | | | | | | | | | | |
| Hypotheekleningen verleend door de particulieren | 2,5 | | 1,9 | | 1,7 | | 2,0 | | 1,8 | | 1,1 | | 1,8 | | 3,9 | | 1,4 | |
| Afbetalingen op hypotheekschulden door particulieren | 6,3 | | 6,9 | | 7,0 | | 7,2 | | 8,5 | | 9,2 | | 10,0 | | 12,5 | | 13,4 | |
| Woningbouw (kapitalen door de par- ticulieren geïnvesteerd) | 7,9 | | 7,5 | | 8,9 | | 9,1 | | 10,3 | | 11,4 | | 12,5 | | 13,8 | | 13,4 | |
| Totaal ... | | 16,7 | | 16,3 | | 17,6 | | 18,3 | | 20,6 | | 21,7 | | 24,3 | | 30,2 | | 28,2 |
| 4. Effectenemissies : | | | | | | | | | | | | | | | | | | |
| Nieuwe beleggingen van particulieren | 8,0 | | 5,7 | | 14,1 | | 16,2 | | 13,4 | | 17,0 | | 15,5 | | 17,1 | | 9,6 | |
| Totaal (1 tot 4) ... | | 41,8 | | 36,8 | | 48,7 | | 60,3 | | 60,0 | | 60,1 | | 71,1 | | 78,9 | | 73,1 |
| Dubbeltellingen ² ... | 0,1 | | -0,8 | | 0,3 | | -2,6 | | 0,6 | | 0,1 | | -0,2 | | -0,3 | | -0,7 | |
| Netto-totaal (1 tot 4) | | 41,9 | | 36,0 | | 49,0 | | 57,7 | | 60,6 | | 60,2 | | 70,9 | | 78,6 | | 72,4 |
| 5. Interne besparingen van de onderne- mingen : | | | | | | | | | | | | | | | | | | |
| Afschrijvingen | 25,4 | | 28,5 | | 30,9 | | 29,8 | | 30,7 | | 35,0 | | 35,1 | | 34,3 | | 36,0 | |
| Nettobesparingen | 9,6 | | 10,0 | | 9,2 | | 5,2 | | 5,2 | | 7,7 | | 8,9 | | 6,0 | | 8,3 | |
| Totaal ... | | 35,0 | | 38,5 | | 40,1 | | 35,0 | | 35,9 | | 42,7 | | 44,0 | | 40,3 | | 44,3 |
| Algemeen totaal (1 tot 5) ... | | 76,9 | | 74,5 | | 89,1 | | 92,7 | | 96,5 | | 102,9 | | 114,9 | | 118,9 | | 116,7 |

¹ Jaaraccres.

² Aangroei of vermindering, bij de A.S.L.K. en de parastatale kredietinstellingen, van de tegoeden van verschillende instellingen waarvan de reserves — eigen of opvraagbare — in een der rubrieken van deze tabel reeds als besparing werden geteld.

Bibliografische referenties : Verslagen over de verrichtingen en de toestand van de A.S.L.K.

XVI. — EMISSIES EN SCHULDEN VAN DE OVERHEIDSSECTOR

1. — EMISSIES IN BELGISCHE FRANKEN OP LANGE EN HALFLANGE TERMIJN ¹

(miljarden franken)

| Emittenten | | Door elke belegger verkrijgbare effecten ² | | | | Niet door elke belegger verkrijgbare effecten | | | Totale netto-emissies op lange en halflange termijn (meer dan een jaar) ¹ | |
|---|------|---|--------------------------|-----------------|---|---|-----------------------------|-----------------|--|----------------|
| | | Emissies per grote tranches | | | Doorlopende netto-emissies ⁴ | Totale netto-emissies | Bruto-emissies ⁵ | Aflossingen | | Netto-emissies |
| | | Bruto-emissies | Aflossingen ³ | Netto-emissies | | | | | | |
| (1) | (2) | (3) = (1) - (2) | (4) | (5) = (3) + (4) | (6) | (7) | (8) = (6) - (7) | (9) = (5) + (8) | | |
| 1. Staat (directe schuld alleen) | 1958 | 18,2 | 8,9 | 9,3 | — | 9,3 | 0,2 | 2,7 | - 2,5 | 6,8 |
| | 1959 | 20,8 | 7,5 | 13,3 | — | 13,3 | 0,7 | 1,7 | - 1,0 | 12,3 |
| | 1960 | 27,5 | 12,6 | 14,9 | — | 14,9 | 2,3 | 1,4 | 0,9 | 15,8 |
| | 1961 | 13,4 | 7,4 | 6,0 | — | 6,0 | ... | 1,0 | - 1,0 | 5,0 |
| | 1962 | 26,0 | 12,5 | 13,5 | — | 13,5 | 6,2 | 1,8 | 4,4 | 17,9 |
| | 1963 | 18,6 | 13,5 | 5,1 | — | 5,1 | 0,7 | 2,9 | - 2,2 | 2,9 |
| 2. Zelfstandige fondsen en instellingen voor maatschappelijke zekerheid | 1958 | 3,3 | 1,1 | 2,2 | ... | 2,2 | 2,7 | 0,3 | 2,4 | 4,6 |
| | 1959 | 3,7 | 1,2 | 2,5 | ... | 2,5 | 2,6 | 0,4 | 2,2 | 4,7 |
| | 1960 | 0,9 | 1,3 | - 0,4 | ... | - 0,4 | 2,7 | 0,4 | 2,3 | 1,9 |
| | 1961 | 3,6 | 1,5 | 2,1 | ... | 2,1 | 1,9 | 0,8 | 1,1 | 3,2 |
| | 1962 | 3,4 | 1,5 | 1,9 | — | 1,9 | g 3,9 | 0,7 | g 3,2 | g 5,1 |
| | 1963 | 3,0 | 1,4 | 1,6 | ... | 1,6 | 3,4 | 1,0 | 2,4 | 4,0 |
| 3. Parastatale kredietinstellingen ... | 1958 | ... | ... | ... | 5,4 | 5,4 | 2,2 | 0,4 | 1,8 | 7,2 |
| | 1959 | 2,0 | 0,1 | 1,9 | 3,5 | 5,4 | 2,3 | 0,6 | 1,7 | 7,1 |
| | 1960 | 2,4 | 0,2 | 2,2 | 3,8 | 6,0 | 2,0 | 0,4 | 1,6 | 7,6 |
| | 1961 | 5,4 | 2,2 | 3,2 | 4,4 | 7,6 | 1,8 | 0,6 | 1,2 | 8,8 |
| | 1962 | ... | 2,7 | - 2,7 | 6,9 | 4,2 | 2,9 | 1,1 | 1,8 | 6,0 |
| | 1963 | 0,4 | 0,1 | 0,3 | 4,1 | 4,4 | 2,8 | 1,2 | 1,6 | 6,0 |
| 4. Lagere overheid en Gemeentekrediet | 1958 | 2,4 | 1,6 | 0,8 | 4,8 | 5,6 | ... | ... | ... | 5,6 |
| | 1959 | 1,2 | 1,0 | 0,2 | 4,1 | 4,3 | ... | 0,1 | - 0,1 | 4,2 |
| | 1960 | 1,3 | 2,1 | - 0,8 | 5,0 | 4,2 | ... | ... | ... | 4,2 |
| | 1961 | 0,8 | 1,6 | - 0,8 | 4,7 | 3,9 | ... | ... | ... | 3,9 |
| | 1962 | 2,8 | 2,3 | 0,5 | 5,9 | 6,4 | ... | ... | ... | 6,4 |
| | 1963 | 2,9 | 2,5 | 0,4 | 2,6 | 3,0 | ... | ... | ... | 3,0 |
| 5. Parastatale bedrijven | 1958 | ... | 1,9 | - 1,9 | ... | - 1,9 | 0,7 | 0,1 | 0,6 | - 1,3 |
| | 1959 | 4,2 | 1,1 | 3,1 | ... | 3,1 | 1,3 | 0,2 | 1,1 | 4,2 |
| | 1960 | 3,8 | 4,5 | - 0,7 | ... | - 0,7 | 0,5 | 0,1 | 0,4 | - 0,3 |
| | 1961 | 4,3 | 2,9 | 1,4 | ... | 1,4 | 0,5 | 0,2 | 0,3 | 1,7 |
| | 1962 | 4,0 | 3,3 | 0,7 | 0,3 | 1,0 | 0,5 | 0,4 | 0,1 | 1,1 |
| | 1963 | 2,7 | 1,0 | 1,7 | — | 1,7 | 0,2 | 0,4 | - 0,2 | 1,5 |
| Totaal 1 tot 5 : totaal der emissies in Belgische franken van de Belgische overheidssector | 1958 | 23,9 | 13,5 | 10,4 | 10,2 | 20,6 | 5,8 | 3,5 | 2,3 | 22,9 |
| | 1959 | 31,9 | 10,9 | 21,0 | 7,6 | 28,6 | 6,9 | 3,0 | 3,9 | 32,5 |
| | 1960 | 35,9 | 20,7 | 15,2 | 8,8 | 24,0 | 7,5 | 2,3 | 5,2 | 29,2 |
| | 1961 | 27,5 | 15,6 | 11,9 | 9,1 | 21,0 | 4,2 | 2,6 | 1,6 | 22,6 |
| | 1962 | 36,2 | 22,3 | 13,9 | 13,1 | 27,0 | g 13,5 | 4,0 | g 9,5 | g 36,5 |
| | 1963 | 27,6 | 18,5 | 9,1 | 6,7 | 15,8 | 7,1 | 5,5 | 1,6 | 17,4 |
| 6. Kongo en Rwanda-Burundi | 1958 | 4,0 | 0,4 | 3,6 | ... | 3,6 | ... | ... | ... | 3,6 |
| | 1959 | ... | 0,6 | - 0,6 | ... | - 0,6 | ... | ... | ... | - 0,6 |
| | 1960 | ... | 1,5 | - 1,5 | ... | - 1,5 | ... | ... | ... | - 1,5 |
| | 1961 | ... | ... | ... | ... | ... | ... | ... | ... | ... |
| | 1962 | ... | ... | ... | ... | ... | ... | ... | ... | ... |
| | 1963 | ... | ... | ... | ... | ... | ... | ... | ... | ... |
| Totaal 1 tot 6 : totaal der emissies in Belgische franken van de Belgische overheidssector, Kongo en Rwanda-Burundi | 1958 | 27,9 | 13,9 | 14,0 | 10,2 | 24,2 | 5,8 | 3,5 | 2,3 | 26,5 |
| | 1959 | 31,9 | 11,5 | 20,4 | 7,6 | 28,0 | 6,9 | 3,0 | 3,9 | 31,9 |
| | 1960 | 35,9 | 22,2 | 13,7 | 8,8 | 22,5 | 7,5 | 2,3 | 5,2 | 27,7 |
| | 1961 | 27,5 | 15,6 | 11,9 | 9,1 | 21,0 | 4,2 | 2,6 | 1,6 | 22,6 |
| | 1962 | 36,2 | 22,3 | 13,9 | 13,1 | 27,0 | g 13,5 | 4,0 | g 9,5 | g 36,5 |
| | 1963 | 27,6 | 18,5 | 9,1 | 6,7 | 15,8 | 7,1 | 5,5 | 1,6 | 17,4 |
| 7. Aan te brengen verbeteringen om : | 1958 | 2,1 | — | 2,1 | — | 2,1 | - 2,1 | — | - 2,1 | — |
| a) de evolutie te bekomen van het uitstaande bedrag, eendeels van de door elke belegger verkrijgbare effecten en anderdeels van de door elke belegger niet verkrijgbare effecten — correctie : conversie van niet verhandelbare effecten van de Muntsaeringslening in verhandelbare effecten ⁶ | 1959 | 1,6 | — | 1,6 | — | 1,6 | - 1,6 | — | - 1,6 | — |
| | 1960 | 1,8 | — | 1,8 | — | 1,8 | - 1,8 | — | - 1,8 | — |
| | 1961 | 1,4 | — | 1,4 | — | 1,4 | - 1,4 | — | - 1,4 | — |
| b) uitgaande van het nominale bedrag, het effectieve bedrag van de emissies te berekenen — correctie : verschil tussen de nominale waarde en de uitgifteprijs ⁷ | 1958 | ... | — | ... | — | ... | ... | ... | ... | ... |
| | 1959 | - 0,5 | — | - 0,5 | — | - 0,5 | ... | ... | ... | ... |
| | 1960 | - 0,2 | — | - 0,2 | — | - 0,2 | ... | ... | ... | ... |
| | 1961 | - 0,4 | — | - 0,4 | — | - 0,4 | ... | ... | ... | ... |
| | 1962 | - 0,5 | — | - 0,5 | — | - 0,5 | ... | ... | ... | ... |
| | 1963 | - 0,3 | — | - 0,3 | — | - 0,3 | ... | ... | ... | ... |

¹ Voor de doorlopende emissies van de parastatale kredietinstellingen en het Gemeentekrediet van België, werd de totale verandering van het uitstaande bedrag dezer effecten vermeld, aangezien het in bepaalde gevallen niet mogelijk is de emissies van kasbons op maximum één jaar en deze op meer dan één jaar te splitsen.

— Pro memoria : Netto-emissies op korte termijn (maximum één jaar) van de Staat in 1958 : 11,4; in 1959 : 8,9; in 1960 : - 3,9; in 1961 : 2,7; in 1962 : 2,3; in 1963 : 8,8.

² Worden als door elke belegger verkrijgbare effecten beschouwd : de effecten, die het voorwerp uitmaakten van een openbare uitgifte, die welke ter beurze genoteerd worden of waarvan de opneming in de koerslijst is voorzien en deze welke gewoonlijk het voorwerp van verhandelingen buiten de beurs uitmaken, alsook de obligaties en kasbons welke doorlopend uitgegeven worden door het Gemeentekrediet van België, de Nationale Maatschappij voor Krediet aan de Nijverheid, het Nationaal Instituut voor Landbouwkrediet, het Centraal Bureau voor Hypotheekkrediet, de Nationale Kas voor Beroepskrediet en de Nationale Maatschappij der Waterleidingen.

³ De door de Amortisatiekies der Staatsschuld op de Beurs ingekochte effecten worden in kolom (2) « Aflossingen » opgenomen, niet op het tijdstip van deze inkoop, doch op het ogenblik waarop zij worden vernietigd.

⁴ Aangekondigd bij een wettelijk bericht.

⁵ In beginsel per grote tranches, doch met inbegrip van de doorlopende emissies van de parastatale instellingen voor de huisvesting.

⁶ In de loop van het jaar 1961 werd de laatste schijf van de Muntsaeringslening vrijgegeven.

⁷ De plaatsingscommissie is in de uitgifteprijs begrepen.

XVI - 2. — VOORNAAMSTE EMISSIES OP LANGE EN HALFLANGE TERMIJN

VAN DE OVERHEIDSSECTOR *

Leningen in Belgische franken

| Openingsdatum van de intekening | | Emittenten | Nominale rentevoet | Emissiekoers pct. | Looptijd | Uitgegeven bedrag (miljoenen franken) | Gemiddeld rendement bij de uitgifte |
|---------------------------------|-----------|------------|--|------------------------------------|----------|---------------------------------------|-------------------------------------|
| Maand | Dag | | | | | | |
| 1962 | Maart | 1 | Stad Luik 1962-1982 | 5,25-5,50-5,75 ³⁾ | 98,50 | 5, 10, 15 of 20 jaar | 800 5,75 |
| | Maart | 29 | R.T.T. 1962-1982 | 5,00-5,25-5,50 | 98,50 | 5, 10, 15 of 20 jaar | 2.500 5,54 |
| | Mei | 2 | N.M.B.S. 1962-1982 | 5,00-5,25-5,50 | 99,00 | 5, 10, 15 of 20 jaar | 1.550 5,48 |
| | Mei | 28 | Stad Brussel 1962-1982 | 5,00-5,25-5,50 | 99,50 | 5, 10, 15 of 20 jaar | 1.000 5,43 |
| | Juni | 14 | Belgische Staat 1962-1982, 2 ^e r. | 5,00-5,25 | 100,00 | 5, 10, 15 of 20 jaar | 8.100 5,26 |
| | Augustus | 27 | Stad Antwerpen 1962-1982 | 5,00-5,25-5,50 | 100,00 | 5, 10, 15 of 20 jaar | 1.000 5,37 |
| | September | 24 | Wegenfonds | 5,00-5,25 | 100,00 | 10, 15 of 20 jaar | 2.500 5,20 |
| | November | 12 | Belgische Staat 1962-1982, 3 ^e r. | 4,75-5,00-5,25 | 98,50 | 10, 15 of 20 jaar | 10.480 5,06 |
| 1963 | Maart | 4 | Belgische Staat 1963-1983, 1 ^e r. | 5,00-5,25 | 100,00 | 10, 15 of 20 jaar | 5.900 5,09 ⁶⁾ |
| | April | 18 | R.T.T. 1963-1983 | 5,50 | 100,00 | 10, 15 of 20 jaar | 1.350 5,55 ⁶⁾ |
| | Mei | 16 | N.M.B.S. 1963-1983 | 5,50 | 100,00 | 10, 15 of 20 jaar | 1.300 5,55 ⁶⁾ |
| | Mei | 30 | N.K.B.K. 1963-1968-1973 | 5,20-5,50 | 100,00 | 5 of 10 jaar | 350 5,49 ⁸⁾ |
| | Juni | 20 | Belgische Staat 1963-1983, 2 ^e r. | 5,50-5,75 | 99,00 | 10, 15 of 20 jaar | 5.250 5,72 ⁶⁾ |
| | September | 3 | Stad Luik 1963-1973-1983 | 5,20-5,40-5,60-5,80 ¹⁰⁾ | 99,00 | 10 of 20 jaar | 1.000 5,90 ⁶⁾ |
| | September | 3 | Stad Gent 1963-1973-1983 | 5,20-5,40-5,60-5,80 ¹⁰⁾ | 99,00 | 10 of 20 jaar | 600 5,90 ⁶⁾ |
| | Oktober | 8 | Belgische Staat 1963-1983, 3 ^e r. | 5,50-5,75 | 98,50 | 10, 15 of 20 jaar | 3.232 5,80 ⁶⁾ |
| | Oktober | 8 | Belgische Staat 1963-1983 | 6,00 | 100,00 | 20 jaar | 4.270 6,00 ⁶⁾ |
| | November | 18 | Wegenfonds 1963-1983 | 6,00 | 99,00 | 20 jaar | 2.500 6,12 ⁶⁾ |
| | December | 11 | Stad Brussel 1963-1973-1983 | 5,30-5,50-5,60-5,80 ¹¹⁾ | 98,00 | 10 of 20 jaar | 516 6,14 ⁶⁾ |
| | December | 11 | Stad Antwerpen 1963-1973-1983 | 5,30-5,50-5,60-5,80 ¹¹⁾ | 98,00 | 10 of 20 jaar | 781 6,14 ⁶⁾ |
| 1964 | Februari | 17 | Belgische Staat 1964-1969-1974 | 6,25-6,50 ¹²⁾ | 100,00 | 5 of 10 jaar | 12.000 6,44 ⁶⁾ |
| | April | 13 | Wegenfonds 1964-1969-1974 | 6,25-6,50 ¹²⁾ | 100,00 | 5 of 10 jaar | 5.000 6,44 ⁶⁾ |
| | Mei | 25 | Belgische Staat 1964-75 | 6,25-6,50 ¹³⁾ | 100,00 | 5 jaar 6 maanden of 11 jaar 3 maanden | 7.085 6,41 ⁶⁾ |
| | September | 2 | S.N.C.B. 1964-69-74 | 6,25-6,50 ¹²⁾ | 99,50 | 5 of 10 jaar | 1.500 6,58 ⁶⁾ |
| | Oktober | 12 | Belgische Staat 1964-1969-1974 | 6,25-6,50 ¹²⁾ | 100,00 | 5 of 10 jaar | 11.000 6,44 ⁶⁾ |
| | November | 3 | Gemeentekrediet, met loten | 3,— | 100,00 | 20 jaar | 1.500 6,40 ⁶⁾ |
| 1965 | Januari | 18 | Belgische Staat 1965-1970-1976 | 6,25-6,50 ¹⁴⁾ | 99,50 | 5 jaar 6 maanden of 11 jaar 6 maanden | 9.815 6,48 ⁶⁾ |
| | Februari | 15 | N.M.B.S. 1965-1971-1977 | 6,25-6,50 ¹⁵⁾ | 99,50 | op 6 of 12 jaar | 2.000 6,50 ⁶⁾ |
| | Maart | 8 | N.M.K.N. 1965-1971-1978 | 6,25-6,50 ¹⁶⁾ | 99,75 | 6 of 13 jaar | 2.500 6,45 ⁶⁾ |

1 Deze bedragen verschillen van de gegevens uit de voorgaande tabel [XVI - kolom (1)] omdat ze met de obligaties omvatten die door de Z.K.O.S. aan de gesterden ter betaling worden overhandigd.

2 Interesten : 5 pct. gedurende de eerste 5 jaar, 5,25 pct. gedurende de volgende 5 jaar en 5,50 pct. gedurende de laatste 10 jaar.

3 Interesten : 5,25 pct. gedurende de eerste 5 jaar, 5,50 pct. gedurende de volgende 5 jaar en 5,75 pct. gedurende de laatste 10 jaar.

4 Interesten : 5 pct. gedurende de eerste 10 jaar, 5,25 pct. gedurende de laatste 10 jaar.

5 Interesten : 4,75 pct. gedurende de eerste 10 jaar, 5 pct. gedurende de volgende 5 jaar en 5,25 pct. gedurende de laatste 5 jaar.

6 Rendement op basis van de nominale interestvoeten van de lening.

7 Interesten : 5,20 pct. gedurende de eerste 5 jaar, 5,50 pct. gedurende de laatste 5 jaar.

8 Het rendement bij de uitgifte van deze leningen is berekend op hun langste looptijd.

9 Interesten : 5,50 pct. gedurende de eerste 10 jaar, 5,75 pct. gedurende de laatste 10 jaar.

10 Interesten : 5,20 pct. gedurende de eerste 5 jaar, 5,40 pct. van het 6^e tot het 10^e jaar, 5,60 pct. van het 11^e tot het 15^e jaar en 5,80 pct. gedurende de laatste 5 jaar.

11 Interesten : 5,30 pct. gedurende de eerste 5 jaar, 5,50 pct. van het 6^e tot het 10^e jaar, 5,60 pct. van het 11^e tot het 15^e jaar en 5,80 pct. gedurende de laatste 5 jaar.

12 Interesten : 6,25 pct. gedurende de eerste 5 jaar, 6,50 pct. gedurende de laatste 5 jaar.

13 Interesten : 6,25 pct. gedurende 5 jaar en 6 maanden, vervolgens 6,50 pct. gedurende 5 jaar en 9 maanden.

14 Interesten : 6,25 pct. gedurende 5 jaar 6 maanden, vervolgens 6 pct. gedurende 6 jaar.

15 Interesten : 6,25 pct. gedurende de eerste 6 jaar, 6,50 pct. gedurende de laatste 6 jaar.

16 Interesten : 6,25 pct. gedurende de eerste 6 jaar, 6,50 pct. gedurende de laatste 7 jaar.

Leningen in vreemde valuta's

| Datum van het besluit 1 | | Emittenten | Nominale rentevoet | Emissiekoers pct. | Looptijd | Uitgegeven bedrag (in miljoenen eenheden vreemde valuta's) | Gemiddeld rendement bij de uitgifte |
|-------------------------|-----------|------------|--------------------------------|-------------------|----------|--|---|
| Maand | Dag | | | | | | |
| 1961 | Juli | 12 | N.M.B.S. | 5,00 | 100,0 | 2, 3, 4 jaar | U.S. \$ 3 5,00 ²⁾ |
| | Juli | 12 | N.M.B.S. | 5,25 | 100,0 | 15 jaar | { U.S. \$ 20 5,32 ²⁾ of D.M. 80 |
| | Oktober | 3 | Sabena | 4,75 | 99,0 | 20 jaar | N. gld. 22 4,92 |
| | November | 14 | Belgische Staat 1961-1964 | 5,50 | 100,0 | 3 jaar | U.S. \$ 30 5,61 ²⁾ |
| | November | 28 | Belgische Staat 1961-1976 | 5,50 | 98,0 | 15 jaar | U.S. \$ 25 5,88 |
| | December | 12 | Sabena 1961-1981 ³⁾ | 5,00 | 100,0 | 20 jaar | Lux.F 250 5,06 |
| 1962 | Maart | 27 | Belgische Staat 1962-1977 | 5,25 | 98,5 | 15 jaar | U.S. \$ 30 5,55 |
| 1963 | Mei | 10 | Belgische Staat | 4,875 | 100,0 | 3, 4 en 5 jaar | U.S. \$ 20 4,97 ²⁾ |
| | September | 20 | Belgische Staat | 5,00 | 100,0 | 35 maanden | U.S. \$ 11 5,24 ⁴⁾ |
| 1964 | Augustus | 31 | Belgische Staat ³⁾ | 5,25 | 100,0 | 35 maanden | U.S. \$ 16,5 5,60 ⁴⁾ |
| 1965 | Januari | 29 | Sabena | 5-5,125 | 100,0 | 7 j. 6 maanden | U.S. \$ 8 5,17 ²⁾ |

1 De juiste uitgiftedatum van de leningen in vreemde valuta's is over het algemeen niet gekend. Meestal echter wordt een lening uitgegeven of opgesteld, korte tijd nadat het betrokken besluit werd uitgevaardigd. De datum van dit besluit, die in deze tabel is opgenomen, benadert zo dicht mogelijk het tijdstip van de uitgifte. Zijn er verscheidene besluiten, bijv. een koninklijk besluit gevolgd door een ministerieel besluit, dan wordt het jongste besluit vermeld.

2 Het rendement bij de uitgifte van deze leningen is berekend op hun langste looptijd.

3 Conversielening.

4 Deze lening is vrijgesteld van alle huidige en toekomstige belastingen en taxen ten bate van de Belgische Staat, de provincies of de gemeenten of van alle Belgische overheden welke de macht hebben om belastingen te heffen.

* Leningen van de Staat, de provincies, de gemeenten, de instellingen van openbaar nut, zoals de N.M.B.S., de N.M.B., de Nationale Maatschappij der Waterleidingen, het Gemeentekrediet, enz. (exclusief de doorlopende uitgiften), waarvan een besluit in het Belgisch Staatsblad verschenen is.

XVI - 3. — STAATSSCHULD

(miljarden franken)

Bron : Ministerie van Financiën.

| Einde tijdvak | Directe schuld | | | | | | | | Totale directe schuld ² | Indirecte schuld | Totale schuld ² |
|---------------|---------------------------|----------------------|------------------|--|--------|--------------|-------------------------------|----------|------------------------------------|------------------|----------------------------|
| | binnenlandse | | | | | buitenlandse | | | | | |
| | gevestigde incl. M.S.L. 1 | op halflange termijn | op korte termijn | Vrije tegoeden van de particulieren in post-rekening | totaal | gevestigde 2 | op halflange en korte termijn | totaal 2 | | | |
| 1952 | 119,2 | 27,9 | 69,1 | 19,2 | 235,4 | 13,3 | 4,6 | 17,9 | 253,3 | 13,0 | 266,3 |
| 1953 | 130,6 | 29,7 | 67,1 | 21,2 | 248,6 | 13,7 | 7,1 | 20,8 | 269,4 | 12,9 | 282,3 |
| 1954 | 155,2 | 24,8 | 62,6 | 22,4 | 265,0 | 14,8 | 6,6 | 21,4 | 286,4 | 11,8 | 298,2 |
| 1955 | 157,2 | 24,9 | 67,2 | 22,8 | 272,1 | 16,5 | 6,9 | 23,4 | 295,5 | 16,1 | 311,6 |
| 1956 | 167,2 | 23,4 | 62,1 | 23,9 | 276,6 | 16,5 | 7,9 | 24,4 | 301,0 | 16,8 | 317,8 |
| 1957 | 170,1 | 24,6 | 60,9 | 23,7 | 279,3 | 17,5 | 8,8 | 26,3 | 305,6 | 18,0 | 323,6 |
| 1958 | 175,5 | 26,1 | 70,5 | 25,4 | 297,5 | 17,0 | 12,5 | 29,5 | 327,0 | 18,6 | 345,6 |
| 1959 | 190,8 | 23,0 | 75,8 | 29,1 | 318,7 | 17,7 | 16,5 | 34,2 | 352,9 | 20,7 | 373,6 |
| 1960 | 211,6 | 18,1 | 68,6 | 32,3 | 330,6 | 17,4 | 27,0 | 44,4 | 375,0 | 21,1 | 396,1 |
| 1961 | 217,4 | 17,4 | 70,8 | 32,8 | 338,4 | 18,8 | 28,3 | 47,1 | 385,5 | 25,5 | 411,0 |
| 1962 | 251,6 | 20,9 | 50,0 | 36,1 | 358,6 | 19,5 | 17,6 | 37,1 | 395,7 | 27,5 | 423,2 |
| 1963 Februari | 249,9 | 16,8 | 60,2 | 34,4 | 361,3 | 19,5 | 19,1 | 38,6 | 399,9 | 27,5 | 427,4 |
| Maart | 254,6 | 16,7 | 60,5 | 35,4 | 367,2 | 19,3 | 21,2 | 40,5 | 407,7 | 27,5 | 435,2 |
| April | 253,9 | 16,3 | 63,4 | 36,4 | 370,0 | 19,2 | 21,9 | 41,1 | 411,1 | 27,4 | 438,5 |
| Mei | 253,8 | 16,2 | 61,9 | 35,8 | 367,7 | 19,2 | 24,0 | 43,2 | 410,9 | 27,4 | 438,3 |
| Juni | 254,0 | 16,2 | 61,4 | 36,1 | 367,7 | 19,0 | 24,3 | 43,3 | 411,0 | 27,4 | 438,4 |
| Juli | 257,7 | 15,8 | 56,0 | 37,8 | 367,3 | 18,9 | 24,6 | 43,5 | 410,8 | 27,2 | 438,0 |
| Augustus | 257,5 | 15,7 | 58,3 | 34,3 | 365,8 | 18,9 | 24,9 | 43,8 | 409,6 | 27,2 | 436,8 |
| September | 256,7 | 15,7 | 58,3 | 35,2 | 365,9 | 18,7 | 25,1 | 43,8 | 409,7 | 27,1 | 436,8 |
| Oktober | 263,5 | 13,3 | 55,9 | 37,4 | 370,1 | 18,6 | 26,6 | 45,2 | 415,3 | 27,0 | 442,3 |
| November | 262,3 | 13,7 | 57,1 | 35,1 | 368,2 | 18,6 | 27,4 | 46,0 | 414,2 | 27,9 | 442,1 |
| December | 261,6 | 13,7 | 55,1 | 39,8 | 370,2 | 18,4 | 28,1 | 46,5 | 416,7 | 29,3 | 446,0 |
| 1964 Januari | 260,2 | 14,3 | 56,7 | 38,9 | 370,1 | 18,4 | 27,9 | 46,3 | 416,4 | 29,2 | 445,6 |
| Februari | 270,6 | 9,0 | 55,0 | 36,6 | 371,2 | 18,4 | 29,3 | 47,7 | 418,9 | 29,2 | 448,1 |
| Maart | 270,1 | 9,8 | 55,0 | 38,2 | 373,1 | 18,1 | 29,3 | 47,4 | 420,5 | 29,1 | 449,6 |
| April | 269,3 | 6,0 | 56,2 | 39,6 | 371,1 | 18,1 | 29,8 | 47,9 | 419,0 | 34,1 | 453,1 |
| Mei | 269,0 | 6,0 | 57,9 | 38,0 | 370,9 | 18,1 | 30,4 | 48,5 | 419,4 | 34,0 | 453,4 |
| Juni | 275,4 | 5,8 | 54,6 | 39,9 | 375,7 | 17,9 | 30,4 | 48,3 | 424,0 | 33,9 | 457,9 |
| Juli | 274,6 | 5,8 | 48,8 | 41,6 | 370,8 | 17,8 | 30,2 | 48,0 | 418,8 | 33,8 | 452,6 |
| Augustus | 274,3 | 5,8 | 52,9 | 38,3 | 371,3 | 17,7 | 30,6 | 48,3 | 419,6 | 33,7 | 453,3 |
| September | 273,9 | 5,8 | 54,3 | 38,1 | 372,1 | 17,5 | 31,4 | 48,9 | 421,0 | 33,5 | 454,5 |
| Oktober | 281,1 | 5,8 | 49,7 | 39,6 | 376,2 | 17,4 | 31,4 | 48,8 | 425,0 | 33,4 | 458,4 |
| November | 279,9 | 6,3 | 52,6 | 38,0 | 376,8 | 17,4 | 31,1 | 48,5 | 425,3 | 33,4 | 458,7 |
| December | 276,9 | 6,3 | 51,2 | 46,2 | 380,6 | 17,2 | 31,0 | 48,2 | 428,8 | 33,3 | 462,1 |
| 1965 Januari | 277,8 | 6,0 | 55,5 | 41,1 | 380,4 | 17,2 | 31,0 | 48,2 | 428,6 | 33,2 | 461,8 |
| Februari | 284,5 | 6,0 | 57,1 | 39,1 | 386,7 | 17,1 | 30,9 | 48,0 | 434,7 | 33,2 | 467,9 |

1 M.S.L. : Muntsaneringslening.

2 Exclusief de uit de oorlog 1914-1918 voortvloeiende intergouvernementele schuld.

XVI - 4. — INDELING VAN DE SCHULDEN IN BELGISCHE FRANKEN OP LANGE EN HALFLANGE TERMIJN VAN DE OVERHEIDSSECTOR

a) Volgens de debiteuren

(nominale waarden op het einde van het jaar, miljarden franken)

| Debiteuren | Verkrijgbaar door elke belegger 1 | | | | | Niet verkrijgbaar door elke belegger | | | | | Totaal | | | | |
|--|-----------------------------------|--------------|--------------|--------------|--------------|--------------------------------------|-------------|-------------|-------------------|-------------------|--------------|--------------|--------------|--------------------|--------------------|
| | 1959 | 1960 | 1961 | 1962 | 1963 | 1959 | 1960 | 1961 | 1962 | 1963 | 1959 | 1960 | 1961 | 1962 | 1963 |
| A. Belgische Overheidssector (Belgische overheidsfondsen) : | | | | | | | | | | | | | | | |
| 1. Staat ² | 187,7 | 204,2 | 216,2 | 231,8 | 238,8 | 45,9 | 44,9 | 42,5 | 66,6 ⁷ | 64,4 ⁷ | 233,6 | 249,1 | 258,7 | 298,4 ⁷ | 303,2 ⁷ |
| 2. Niet geldscheppende openbare kredietinstel. ... | 74,2 | 84,5 | 96,1 | 106,0 | 112,6 | 17,3 | 18,9 | 20,2 | 21,9 | 23,4 | 91,5 | 103,4 | 116,3 | 127,9 | 136,0 |
| 3. Parastatale bedrijven | 26,8 | 26,2 | 25,4 | 26,5 | 28,3 | 5,3 | 5,5 | 6,0 | 6,5 | 6,4 | 32,1 | 31,7 | 31,4 | 33,0 | 34,7 |
| 4. Sociale Zekerheid | — | — | — | — | — | 4,4 | 5,9 | 7,1 | 9,8 | 11,7 | 4,4 | 5,9 | 7,1 | 9,8 | 11,7 |
| 5. Overheidssector niet elders vermeld | 27,0 | 26,2 | 25,7 | 26,2 | 26,6 | 9,2 | 9,9 | 10,1 | 10,6 | 11,1 | 36,2 | 36,1 | 35,8 | 36,8 | 37,7 |
| B. Kongolese Schatkist (Kongolese overheidsfondsen) | 12,2 | 10,8 | 10,8 | 10,8 | 10,8 | 1,3 | 1,3 | 1,3 | 1,3 | 1,3 | 13,5 | 12,1 | 12,1 | 12,1 | 12,1 |
| Totaal ... | 327,9 | 351,9 | 374,2 | 401,3 | 417,1 | 83,4 | 86,4 | 87,2 | 116,7 | 118,3 | 411,3 | 438,3 | 461,4 | 518,0 | 535,4 |

b) Volgens de houders

(nominale waarden op het einde van het jaar, miljarden franken)

| Houders | Verkrijgbaar door elke belegger 1 | | | | | Niet verkrijgbaar door elke belegger | | | | | Totaal | | | | |
|---|-----------------------------------|--------------|--------------|--------------|--------------|--------------------------------------|-------------|-------------|-------------------|-------------------|--------------|--------------|--------------|--------------------|--------------------|
| | 1959 | 1960 | 1961 | 1962 | 1963 | 1959 | 1960 | 1961 | 1962 | 1963 | 1959 | 1960 | 1961 | 1962 | 1963 |
| A. Niet-financiële nationale sectoren : | | | | | | | | | | | | | | | |
| 1. Privébedrijven en particulieren ³ | 180,2 | 194,9 | 207,0 | 216,1 | 219,9 | 8,7 | 6,3 | 5,5 | 7,7 | 8,1 | 188,9 | 201,2 | 212,5 | 223,8 | 228,0 |
| 2. Parastatale bedrijven | 2,2 | 2,5 | 2,8 | 3,1 | 3,5 | 0,2 | 0,5 | 0,5 | 0,4 | 0,5 | 2,4 | 3,0 | 3,3 | 3,5 | 4,0 |
| 3. Overheidssector niet elders vermeld ⁴ | 1,6 | 1,8 | 1,6 | 1,7 | 1,9 | 0,1 | 0,1 | 0,1 | 0,1 | 0,1 | 1,7 | 1,9 | 1,7 | 1,8 | 2,0 |
| 4. Sociale verzekering | 2,4 | 2,5 | 2,3 | 1,7 | 1,5 | 0,6 | 1,0 | 1,0 | 0,9 | 1,2 | 3,0 | 3,5 | 3,3 | 2,6 | 2,7 |
| B. Buitenland : Kongo en Rwanda-Burundi ⁵ | 4,0 | 3,4 | 2,6 | 2,6 | 2,8 | 0,7 | 0,3 | 0,3 | 0,2 | 0,2 | 4,7 | 3,7 | 2,9 | 2,8 | 3,0 |
| C. Financiële Instellingen : | | | | | | | | | | | | | | | |
| 1. Geldscheppende instellingen ⁶ | 35,4 | 35,6 | 41,1 | 49,9 | 52,2 | 36,3 | 37,7 | 37,6 | 59,6 ⁷ | 58,6 ⁷ | 71,7 | 73,3 | 78,7 | 109,5 ⁷ | 110,8 ⁷ |
| 2. Rentenfonds | 4,5 | 6,6 | 6,9 | 7,8 | 8,4 | — | — | — | — | — | 4,5 | 6,6 | 6,9 | 7,8 | 8,4 |
| 3. Spaarkassen, hypotheek- en kapitalisatiemaatschappijen | 38,8 | 40,7 | 41,9 | 45,4 | 49,4 | 13,6 | 14,8 | 14,2 | 14,8 | 16,6 | 52,4 | 55,5 | 56,1 | 60,2 | 66,0 |
| 4. Instellingen voor verzekering op het leven en tegen arbeidsongevallen, pensioenfondsen . | 52,3 | 56,8 | 59,8 | 63,1 | 67,3 | 23,2 | 25,7 | 28,0 | 30,7 | 31,6 | 75,5 | 82,5 | 87,8 | 93,8 | 98,9 |
| 5. Niet-geldscheppende openbare kredietinstell. | 6,5 | 7,1 | 8,2 | 9,9 | 10,2 | — | — | — | 2,3 | 1,4 | 6,5 | 7,1 | 8,2 | 12,2 | 11,6 |
| Totaal ... | 327,9 | 351,9 | 374,2 | 401,3 | 417,1 | 83,4 | 86,4 | 87,2 | 116,7 | 118,3 | 411,3 | 438,3 | 461,4 | 518,0 | 535,4 |

¹ Worden als door elke belegger verkrijgbare effecten beschouwd : de effecten, die het voorwerp uitmaakten van een openbare uitgifte, die welke ter beurse genoteerd worden of waarvan de opnemng in de koerslijst is voorzien en deze welke gewoonlijk het voorwerp van verhandelingen buiten de beurs uitmaken, alsook de obligaties en kasbons welke doorlopend uitgegeven worden door het Gemeentekrediet van België, de Nationale Maatschappij voor Krediet aan de Nijverheid, het Nationaal Instituut voor Landbouwkrediet, de Nationale Kas voor Beroepskrediet, het Centraal Bureau voor Hypotheekkrediet.

² Belgische gevestigde en halflange binnenlandse directe en indirecte overheidsschuld.

³ Incl. de niet-ingezetenen, behalve deze opgenomen onder de rubriek Buitenland « Kongo en Rwanda-Burundi ».

⁴ Excl. de zelfstandige fondsen en de parastatale instellingen die de kenmerken vertonen van geldscheppende instellingen of van instellingen voor het spaarwezen, de maatschappelijke zekerheid, de verzekeringen of de kapitalisatie.

⁵ Staat, parastatale instellingen, Centrale Bank van Belgisch-Kongo en van Rwanda-Burundi.

⁶ Excl. het bezit van de pensioenfondsen door deze instellingen beheerd.

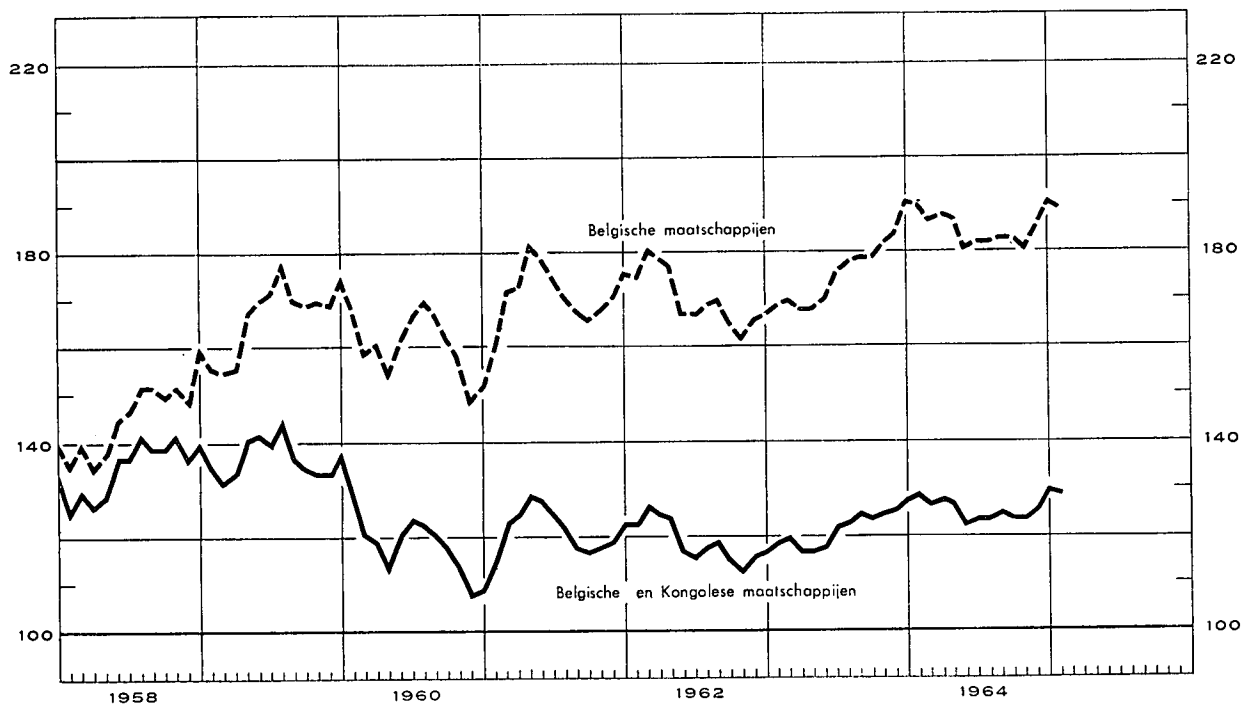
⁷ Incl. de speciale conversielening van 1962, hetzij 19,8 miljard.

Bibliografische referenties : *Statistisch Tijdschrift van het N.I.S. — Statistisch Jaarboek voor België. — Tijdschrift voor Documentatie van het Ministerie van Financiën. — Tijdschrift voor Documentatie en Voorlichting :* XXXVI^e Jaargang, Deel I, nr 8, maart 1961 : « Inventaris en onderbrenging der Belgische overheidsfondsen » — XXXV^e Jaargang, Deel II, nr 2, augustus 1960 : « Raming, voor de jaren 1960 tot 1975, van de aflossingen van de gevestigde en halflange Staatsschuld uitgegeven tot op 30 juni 1960 ». — XXXVIII^e Jaargang, Deel I, nr 4, april 1963 : « Inventaris en onderbrenging der Belgische overheidsfondsen ». *Belgische Economische Statistieken 1950-1960.*

XVII. — EFFECTEN VAN DE PARTICULIERE SECTOR

1. — EVOLUTIE VAN DE OMZET, DE NOTERINGEN EN HET RENDEMENT VAN DE BEURSWAARDEN

Indexcijfers van de aandelennoteringen op de contantmarkt
Basis 1953 = 100



| Tijdvak | Omzet gemiddelde per beursdag - (miljoenen franken) 1 5 | Globaal indexcijfer van de aandelennoteringen | | | Rendementspercentage ³ | | | | | | | |
|--------------------------|--|---|-----------------------|--------------|--|----------------------------|------|------|-----|-----|-----|-----|
| | | Contantmarkt | | Termijnmarkt | Belgische en Kongolese effecten 4 6 | Belgische effecten 5 | | | | | | |
| | | Belgische en Kongolese effecten | Belgische effecten | | | | | | | | | |
| (Basis 1953 = 100) 2 4 | | | | | | | | | | | | |
| 1955 Maandgemiddelde ... | 152 | 157 | 146 | 141 | 3,0 | n.b. | | | | | | |
| 1956 Maandgemiddelde ... | 113 | 164 | 158 | 139 | 3,3 | n.b. | | | | | | |
| 1957 Maandgemiddelde ... | 106 | 155 | 158 | 133 | 3,6 | n.b. | | | | | | |
| 1958 Maandgemiddelde ... | 70 | 135 | 145 | 117 | 3,9 | n.b. | | | | | | |
| 1959 Maandgemiddelde ... | 105 | 137 | 166 | 129 | 3,4 | 2,9 | | | | | | |
| 1960 Maandgemiddelde ... | 93 | 121 | 162 | 116 | 4,5 | 2,8 | | | | | | |
| 1961 Maandgemiddelde ... | 103 | 120 | 169 | 115 | 4,5 | 3,1 | | | | | | |
| 1962 Maandgemiddelde ... | 82 | 119 | 171 | 113 | 3,2 | 3,2 | | | | | | |
| 1963 Maandgemiddelde ... | 88 | 121 | 174 | 116 | 2,7 | 3,0 | | | | | | |
| 1964 Maandgemiddelde ... | 85 | 126 | 185 | 115 | 2,6 | 3,0 | | | | | | |
| | 1964 | 1965 | 1964 | 1965 | 1964 | 1965 | 1964 | 1965 | | | | |
| Januari | 137 | 111 | 128 | 130 | 191 | 191 | 118 | 120 | 2,4 | 2,7 | 2,7 | 3,1 |
| Februari | 118 | 115 | 129 | 129 | 190 | 189 | 115 | 119 | 2,5 | 2,9 | 2,7 | 3,2 |
| Maart | 83 | | 127 | 128 | 187 | 189 | 113 | 120 | 2,5 | | 2,8 | |
| April | 82 | | 128 | | 188 | | 117 | | 2,5 | | 2,9 | |
| Mei | 85 | | 127 | | 187 | | 115 | | 2,6 | | 3,0 | |
| Juni | 72 | | 123 | | 181 | | 110 | | 2,6 | | 3,0 | |
| Juli | 75 | | 124 | | 182 | | 115 | | 2,6 | | 3,0 | |
| Augustus | 68 | | 124 | | 182 | | 112 | | 2,6 | | 3,0 | |
| September | 66 | | 125 | | 183 | | 113 | | 2,6 | | 3,1 | |
| Oktober | 81 | | 124 | | 183 | | 114 | | 2,6 | | 3,1 | |
| November | 127 | | 124 | | 181 | | 118 | | 2,7 | | 3,1 | |
| December | 104 | | 126 | | 186 | | 117 | | 2,7 | | 3,1 | |

1 Bron : Beurscommissie te Brussel : deze gegevens hebben betrekking op de transacties in vennootschapsobligaties en in aandelen (termijn- en contantmarkt).

2 Bron : Nationaal Instituut voor de Statistiek : Voor de jaarcijfers : gemiddelde van de indexcijfers op de 10^e en 25^e van iedere maand; voor de maandcijfers : uitsluitend indexcijfers op de 10^e van iedere maand.

3 Bron : Kredietbank : Verhouding van het laatst aangekondigde of betaalde nettodividend tot de notering per einde maand.

4 Beurs te Brussel en te Antwerpen.

5 Beurs te Brussel.

6 Tot 1958, gemiddelde einde kwartaal

XVII - 2. — RENDEMENT VAN DE VENNOOTSCHAPPEN OP AANDELEN ¹

Jaarcijfers

Bron : Nationaal Instituut voor de Statistiek (gegevens gewijzigd door de N.B.B.).

| Tijdvak ² | Aantal getelde vennoot- schappen | Gestort kapitaal | Reserves | Nettore resultaat van het boekjaar | | Betaalbaar gestelde bruto- dividenden | Betaalde tantièmes | Obligatieleningen | |
|----------------------|---|---------------------|----------|---------------------------------------|---------|--|-----------------------|--|--|
| | | | | Winst | Verlies | | | Uitstaande obligatie- schuld op 31/12 | Brutobedrag vnn de uitbetaalde coupons ³ |
| | | | | (miljoenen franken) | | | | | |
| (1) | (2) | (3) | (4) | (5) | (6) | (7) | (8) | (9) | |

A. — Vennootschappen met voornaamste bedrijvigheid in België

Banken ⁴

| | | | | | | | | | |
|------|----|-------|-------|-------|------|-----|----|---------|-----|
| 1955 | 50 | 3.265 | 2.704 | 644 | 1,1 | 306 | 33 | 3.653 | 119 |
| 1956 | 49 | 3.404 | 2.967 | 695 | — | 321 | 36 | 3.972 | 167 |
| 1957 | 48 | 3.406 | 3.261 | 817 | — | 330 | 43 | 4.710 | 163 |
| 1958 | 48 | 3.628 | 3.414 | 829 | 0,3 | 355 | 46 | 6.410 | 212 |
| 1959 | 51 | 4.029 | 3.514 | 835 | 37,6 | 377 | 45 | 6.626 | 307 |
| 1960 | 52 | 4.572 | 3.624 | 814 | 0,1 | 423 | 48 | 7.264 | 305 |
| 1961 | 53 | 4.742 | 3.967 | 1.043 | 5,5 | 492 | 57 | 8.293 | 363 |
| 1962 | 54 | 5.353 | 4.390 | 1.318 | 0,4 | 549 | 70 | 10.700 | 447 |
| 1963 | 51 | 6.349 | 4.402 | 1.552 | 0,1 | 676 | 60 | v11.082 | 514 |

Financiële vennootschappen en maatschappijen voor onroerende goederen ⁵

| | | | | | | | | | |
|------|-------|--------|--------|-------|-----|-------|-----|---------|-----|
| 1955 | 1.327 | 11.694 | 9.721 | 2.095 | 39 | 1.357 | 99 | 4.811 | 214 |
| 1956 | 1.359 | 12.366 | 10.112 | 2.181 | 94 | 1.484 | 104 | 4.793 | 249 |
| 1957 | 1.430 | 14.690 | 11.430 | 2.660 | 169 | 1.878 | 129 | 5.800 | 233 |
| 1958 | 1.413 | 22.664 | 10.330 | 2.726 | 59 | 1.907 | 124 | 8.173 | 298 |
| 1959 | 1.464 | 24.053 | 12.126 | 2.598 | 93 | 1.903 | 114 | 9.151 | 414 |
| 1960 | 1.456 | 26.589 | 12.968 | 2.913 | 189 | 2.006 | 132 | 10.170 | 467 |
| 1961 | 1.483 | 28.302 | 16.075 | 3.611 | 190 | 2.138 | 140 | 11.200 | 531 |
| 1962 | 1.543 | 33.477 | 18.567 | 4.815 | 539 | 3.180 | 164 | 12.883 | 602 |
| 1963 | 1.557 | 34.172 | 19.038 | 3.580 | 230 | 2.282 | 135 | v13.739 | 665 |

Metaalverwerkende nijverheid

| | | | | | | | | | |
|------|-------|--------|--------|-------|-----|-------|-----|---------|-----|
| 1955 | 1.218 | 11.324 | 8.101 | 2.063 | 299 | 1.247 | 88 | 2.007 | 89 |
| 1956 | 1.233 | 11.416 | 8.520 | 2.194 | 429 | 1.065 | 111 | 2.005 | 101 |
| 1957 | 1.250 | 12.204 | 8.954 | 2.480 | 448 | 1.255 | 113 | 1.778 | 100 |
| 1958 | 1.245 | 13.211 | 9.489 | 2.402 | 409 | 1.110 | 106 | 1.733 | 99 |
| 1959 | 1.275 | 14.681 | 10.334 | 2.370 | 499 | 1.267 | 100 | 2.030 | 101 |
| 1960 | 1.271 | 15.432 | 10.785 | 2.619 | 499 | 1.533 | 107 | 1.917 | 120 |
| 1961 | 1.281 | 15.989 | 11.024 | 3.066 | 470 | 1.670 | 121 | 1.937 | 114 |
| 1962 | 1.300 | 16.480 | 12.038 | 3.400 | 443 | 1.795 | 133 | 1.918 | 117 |
| 1963 | 1.310 | 17.850 | 13.235 | 3.406 | 367 | 2.063 | 144 | v 1.848 | 118 |

IJzer- en staalnijverheid

| | | | | | | | | | |
|------|-----|--------|--------|-------|-----|-------|----|---------|-----|
| 1955 | 106 | 9.313 | 6.732 | 1.135 | 46 | 653 | 51 | 2.226 | 123 |
| 1956 | 106 | 10.026 | 10.072 | 2.369 | 23 | 1.324 | 85 | 2.158 | 120 |
| 1957 | 100 | 10.862 | 10.774 | 2.734 | 17 | 1.445 | 94 | 2.269 | 116 |
| 1958 | 100 | 12.364 | 12.409 | 1.621 | 37 | 1.057 | 72 | 3.133 | 119 |
| 1959 | 103 | 12.952 | 12.560 | 858 | 139 | 623 | 39 | 4.729 | 172 |
| 1960 | 100 | 13.918 | 12.628 | 1.928 | 25 | 992 | 58 | 4.886 | 282 |
| 1961 | 97 | 15.826 | 13.880 | 2.242 | 44 | 1.277 | 75 | 4.763 | 294 |
| 1962 | 100 | 15.985 | 15.576 | 2.023 | 523 | 940 | 54 | 5.427 | 286 |
| 1963 | 95 | 16.168 | 15.004 | 1.335 | 78 | 546 | 36 | v 5.764 | 321 |

Textielnijverheid

| | | | | | | | | | |
|------|-------|--------|--------|-------|-----|-----|----|-------|----|
| 1955 | 1.081 | 10.299 | 9.119 | 793 | 298 | 291 | 55 | 522 | 28 |
| 1956 | 1.087 | 10.753 | 9.365 | 804 | 363 | 286 | 52 | 510 | 27 |
| 1957 | 1.094 | 10.894 | 9.160 | 1.156 | 242 | 348 | 67 | 529 | 27 |
| 1958 | 1.041 | 11.560 | 9.300 | 894 | 268 | 321 | 59 | 500 | 27 |
| 1959 | 1.047 | 11.954 | 10.077 | 721 | 614 | 272 | 45 | 482 | 27 |
| 1960 | 1.009 | 12.138 | 9.853 | 1.098 | 255 | 452 | 64 | 453 | 26 |
| 1961 | 982 | 12.358 | 10.249 | 1.260 | 265 | 492 | 76 | 386 | 25 |
| 1962 | 988 | 11.265 | 9.864 | 1.121 | 339 | 405 | 83 | 340 | 24 |
| 1963 | 975 | 11.117 | 10.123 | 1.114 | 447 | 319 | 67 | v 339 | 21 |

Noten : zie onderaan tabel XVII-2.

XVII - 2. — RENDEMENT VAN DE VENNOOTSCHAPPEN OP AANDELEN ¹ (vervolg)

Jaarcijfers

Deon : Nationaal Instituut voor de Statistiek (gegevens gewijzigd door de N.B.B.).

| Tijdvak 2 | Aantal getelde vennoot- schappen | Gestort kapitaal | Reserves | Nettoresultaat van het boekjaar | | Betaalbaar gestelde bruto- dividenden | Betaalde tautièmes | Obligatieleningen | |
|-----------|---|---------------------|----------|------------------------------------|---------|--|-----------------------|--|--|
| | | | | Winst | Verlies | | | Uitstaande obligatie- schuld op 31/12 | Brutobedrag van de uitbetaalde coupons ³ |
| | | | | (miljoenen franken) | | | | | |
| (1) | (2) | (3) | (4) | (5) | (6) | (7) | (8) | (9) | |

Voedingsrijverheid

| | | | | | | | | | |
|------|-----|--------|-------|-------|-----|-----|----|-------|----|
| 1955 | 742 | 7.359 | 4.069 | 881 | 82 | 425 | 59 | 792 | 45 |
| 1956 | 731 | 7.837 | 4.115 | 954 | 98 | 446 | 66 | 789 | 48 |
| 1957 | 730 | 7.907 | 4.577 | 1.014 | 91 | 516 | 59 | 906 | 48 |
| 1958 | 701 | 8.881 | 4.833 | 1.077 | 200 | 466 | 57 | 925 | 58 |
| 1959 | 725 | 9.479 | 5.058 | 1.211 | 155 | 638 | 54 | 992 | 58 |
| 1960 | 725 | 9.591 | 5.505 | 1.381 | 179 | 720 | 63 | 892 | 62 |
| 1961 | 713 | 9.926 | 5.983 | 1.335 | 165 | 695 | 70 | 805 | 55 |
| 1962 | 722 | 9.969 | 6.374 | 1.470 | 110 | 667 | 67 | 760 | 52 |
| 1963 | 725 | 10.340 | 7.186 | 1.556 | 161 | 622 | 59 | v 802 | 49 |

Scheikundige rijverheid

| | | | | | | | | | |
|------|-----|--------|-------|-------|-----|-------|----|-------|----|
| 1955 | 560 | 9.501 | 5.395 | 1.258 | 52 | 932 | 63 | 1.006 | 58 |
| 1956 | 561 | 10.015 | 5.582 | 1.468 | 52 | 750 | 68 | 1.038 | 56 |
| 1957 | 552 | 11.285 | 6.037 | 1.729 | 200 | 810 | 57 | 1.305 | 55 |
| 1958 | 538 | 11.690 | 5.405 | 1.354 | 124 | 543 | 61 | 1.384 | 71 |
| 1959 | 545 | 12.650 | 6.121 | 1.212 | 179 | 577 | 65 | 1.313 | 82 |
| 1960 | 534 | 13.309 | 6.442 | 1.639 | 245 | 711 | 76 | 1.290 | 76 |
| 1961 | 540 | 14.239 | 6.883 | 1.749 | 360 | 927 | 88 | 1.110 | 75 |
| 1962 | 544 | 15.930 | 7.064 | 1.888 | 209 | 1.065 | 87 | 964 | 66 |
| 1963 | 558 | 16.331 | 8.440 | 2.038 | 265 | 1.132 | 84 | v 856 | 55 |

Elektriciteit

| | | | | | | | | | |
|------|----|--------|-------|-------|-----|-------|----|---------|-----|
| 1955 | 52 | 13.525 | 2.968 | 1.503 | 0,3 | 1.164 | 85 | 4.494 | 265 |
| 1956 | 51 | 15.382 | 2.207 | 1.558 | ... | 1.251 | 82 | 4.434 | 253 |
| 1957 | 47 | 16.784 | 2.454 | 1.581 | — | 1.365 | 79 | 5.543 | 248 |
| 1958 | 44 | 17.016 | 2.722 | 1.637 | 0,7 | 1.458 | 83 | 5.871 | 330 |
| 1959 | 41 | 17.422 | 3.609 | 1.748 | — | 1.511 | 86 | 5.525 | 345 |
| 1960 | 40 | 17.132 | 3.628 | 1.808 | 0,1 | 1.539 | 85 | 5.441 | 330 |
| 1961 | 36 | 18.581 | 4.260 | 1.800 | 2,6 | 1.608 | 86 | 5.703 | 326 |
| 1962 | 36 | 20.056 | 3.320 | 2.053 | 0,1 | 1.690 | 82 | 7.188 | 340 |
| 1963 | 32 | 20.412 | 3.630 | 2.163 | — | 1.657 | 85 | v 8.602 | 443 |

Steenkolennijverheid

| | | | | | | | | | |
|------|----|-------|-------|-------|-------|-------|----|-------|----|
| 1955 | 55 | 8.131 | 4.747 | 870 | 122 | 716 | 70 | 1.015 | 59 |
| 1956 | 54 | 8.592 | 4.263 | 1.212 | 153 | 937 | 92 | 972 | 56 |
| 1957 | 54 | 8.616 | 4.335 | 1.356 | 186 | 1.007 | 97 | 985 | 54 |
| 1958 | 53 | 8.739 | 4.339 | 1.192 | 96 | 876 | 85 | 940 | 55 |
| 1959 | 55 | 8.840 | 4.663 | 260 | 702 | 93 | 11 | 860 | 51 |
| 1960 | 49 | 8.530 | 4.367 | 107 | 1.023 | 63 | 7 | 477 | 50 |
| 1961 | 44 | 8.109 | 3.018 | 124 | 1.450 | 93 | 10 | 471 | 30 |
| 1962 | 41 | 7.679 | 2.065 | 146 | 710 | 106 | 13 | 398 | 27 |
| 1963 | 39 | 7.661 | 1.574 | 209 | 244 | 184 | 21 | v 253 | 23 |

Totaal der vennootschappen met voornaamste bedrijvigheid in België ^{6 7}

| | | | | | | | | | |
|------|--------|---------|---------|--------|-------|--------|-------|----------|-------|
| 1955 | 13.268 | 114.978 | 77.313 | 17.092 | 1.518 | 9.674 | 990 | 23.506 | 1.144 |
| 1956 | 13.397 | 123.605 | 81.666 | 20.764 | 1.748 | 10.869 | 1.136 | 24.930 | 1.238 |
| 1957 | 13.487 | 131.010 | 86.852 | 22.389 | 1.810 | 11.970 | 1.203 | 28.457 | 1.285 |
| 1958 | 13.408 | 146.913 | 90.013 | 20.202 | 1.936 | 10.981 | 1.153 | 33.241 | 1.535 |
| 1959 | 13.891 | 156.056 | 98.462 | 18.207 | 3.512 | 10.292 | 1.015 | 36.138 | 1.802 |
| 1960 | 13.816 | 162.844 | 102.221 | 21.788 | 3.243 | 11.778 | 1.128 | 37.521 | 1.989 |
| 1961 | 13.926 | 171.069 | 108.305 | 24.169 | 3.936 | 12.954 | 1.258 | 39.625 | 2.096 |
| 1962 | 14.142 | 185.420 | 114.896 | 26.823 | 3.906 | 14.090 | 1.343 | 45.434 | 2.259 |
| 1963 | 14.234 | 193.465 | 121.935 | 25.205 | 3.202 | 13.006 | 1.256 | v 49.172 | 2.510 |

Noten : zie onderaan tabel XVII-2, volgende bladzijde.

XVII - 2. — RENDEMENT VAN DE VENNOOTSCHAPPEN OP AANDELEN ¹ (vervolg)

Jaarcijfers

Bron : Nationaal Instituut voor de Statistiek (gegevens gewijzigd door de N.B.B.).

| Tijdvak ² | Aantal gestelde vennootschappen | Gestort kapitaal | Reserves | Nettore resultaat van het boekjaar | | Betaalbaar gestelde bruto-dividenden | Betaalde tantièmes | Obligatieleningen | |
|----------------------|---------------------------------|------------------|----------|------------------------------------|---------|--------------------------------------|--------------------|-------------------------------------|--|
| | | | | Winst | Verlies | | | Uitstaande obligatieschuld op 31/12 | Bruto bedrag van de uitbetaalde coupons ³ |
| | | | | (miljoenen franken) | | | | | |
| (1) | (2) | (3) | (4) | (5) | (6) | (7) | (8) | (9) | |

B. — Totaal der vennootschappen met voornaamste bedrijvigheid in het buitenland ¹

(incl. de vennootschappen waarvan de voornaamste bedrijvigheid in Kongo uitgeoefend wordt)

| | | | | | | | | | |
|------|-----|--------|--------|--------|-----|-------|-----|-------|-----|
| 1955 | 527 | 32.018 | 20.039 | 9.356 | 289 | 5.567 | 393 | 1.883 | 91 |
| 1956 | 552 | 34.880 | 21.254 | 10.897 | 423 | 6.801 | 433 | 2.241 | 95 |
| 1957 | 579 | 42.986 | 19.520 | 12.222 | 287 | 7.575 | 428 | 2.799 | 107 |
| 1958 | 563 | 45.670 | 20.620 | 9.733 | 320 | 6.492 | 415 | 3.177 | 125 |
| 1959 | 560 | 49.530 | 22.740 | 8.296 | 452 | 6.318 | 380 | 3.351 | 151 |
| 1960 | 442 | 48.024 | 21.895 | 9.900 | 348 | 7.284 | 346 | 1.628 | 78 |
| 1961 | 336 | 40.721 | 18.636 | 7.192 | 958 | 4.397 | 212 | 1.096 | 56 |
| 1962 | 302 | 38.822 | 19.383 | 5.865 | 644 | 3.048 | 172 | 834 | 35 |
| 1963 | 313 | 40.710 | 27.336 | 2.863 | 664 | 1.196 | 98 | 712 | 30 |

C. — Algemeen totaal der vennootschappen op aandelen ⁶ ⁷

| | | | | | | | | | |
|------|--------|---------|---------|--------|-------|--------|-------|--------|-------|
| 1955 | 13.795 | 146.996 | 97.352 | 26.448 | 1.806 | 15.241 | 1.383 | 25.389 | 1.235 |
| 1956 | 13.949 | 158.485 | 102.920 | 31.661 | 2.171 | 17.670 | 1.569 | 27.171 | 1.333 |
| 1957 | 14.066 | 173.996 | 106.372 | 34.611 | 2.097 | 19.545 | 1.631 | 31.256 | 1.392 |
| 1958 | 13.971 | 192.583 | 110.633 | 29.935 | 2.256 | 17.473 | 1.568 | 36.418 | 1.660 |
| 1959 | 14.451 | 205.586 | 121.202 | 26.503 | 3.964 | 16.610 | 1.395 | 39.489 | 1.953 |
| 1960 | 14.258 | 210.868 | 124.116 | 31.688 | 3.591 | 19.062 | 1.474 | 39.123 | 2.067 |
| 1961 | 14.262 | 211.790 | 126.941 | 31.361 | 4.894 | 17.351 | 1.470 | 40.721 | 2.152 |
| 1962 | 14.444 | 224.242 | 134.278 | 32.688 | 4.550 | 17.138 | 1.515 | 46.268 | 2.294 |
| 1963 | 14.547 | 234.175 | 149.271 | 28.068 | 3.866 | 14.202 | 1.354 | 49.884 | 2.540 |

¹ Belgische vennootschappen : naamloze vennootschappen en commanditaire vennootschappen op aandelen onder Belgisch recht. Kongolese vennootschappen : aandelenvennootschappen met beperkte aansprakelijkheid onder Kongolees recht. Vanaf 1961 zijn de vennootschappen onder Kongolees recht die verandard werden in vennootschappen onder Belgisch recht die in Kongo hun bedrijf uitoefenen geleidelijk in de statistieken opgenomen; de vennootschappen onder Kongolees recht zijn in de statistiek niet meer begrepen.

² Voor de kolommen (1) tot (7) : jaar waarin het dividend werd betaald.

³ Bedrag van de vervallen rente voor het betrokken jaar; dit bedrag houdt verband met de op 31/12 van het voorgaande jaar uitstaande obligatieschuld.

⁴ Excl. de N.B.B.

⁵ Excl. de N.M.K.N.

⁶ Excl. de N.B.B., de N.M.K.N. en de Sabena.

⁷ Netto eindtotaal, na aftrek van de dubbeltellingen.

XVII - 3. — RENDEMENT VAN DE VENNOOTSCHAPPEN OP AANDELEN ¹ ⁵

Cumulatieve maandcijfers

Bron : Nationaal Instituut voor de Statistiek (gegevens gewijzigd door de N.B.B.).

| Tijdvak ² | Aantal gestelde vennootschappen | Gestort kapitaal | Reserves | Nettore resultaat | | Betaalbaar gestelde bruto-dividenden | Bruto-obligatie-coupons ³ |
|----------------------|---------------------------------|------------------|----------|---------------------|---------|--------------------------------------|--------------------------------------|
| | | | | Winst | Verlies | | |
| | | | | (miljarden franken) | | | |
| (1) | (2) | (3) | (4) | (5) | (6) | (7) | |

A. — Vennootschappen met voornaamste bedrijvigheid in België ⁴

| | | | | | | | |
|-----------------------|--------|-------|-------|------|-----|------|-----|
| 1959 12 maanden | 13.927 | 156,2 | 98,6 | 18,2 | 3,5 | 10,3 | 1,6 |
| 1960 12 maanden | 13.858 | 163,5 | 102,5 | 21,9 | 3,3 | 11,8 | 1,9 |
| 1961 12 maanden | 13.957 | 172,8 | 109,1 | 24,3 | 3,9 | 13,1 | 2,4 |
| 1962 Eerste 4 maanden | 5.582 | 55,9 | 33,5 | 8,9 | 1,0 | 4,5 | 1,5 |
| Eerste 5 maanden | 9.506 | 122,1 | 71,5 | 17,7 | 2,5 | 9,2 | 1,8 |
| Eerste 6 maanden | 11.500 | 139,6 | 84,6 | 20,8 | 2,8 | 10,6 | 2,2 |
| Eerste 7 maanden | 12.189 | 147,2 | 91,0 | 22,1 | 3,0 | 11,2 | 2,6 |
| Eerste 8 maanden | 12.408 | 148,1 | 91,6 | 22,2 | 3,0 | 11,2 | 2,9 |
| Eerste 9 maanden | 12.786 | 150,0 | 92,9 | 22,5 | 3,0 | 11,3 | 3,2 |
| Eerste 10 maanden | 13.369 | 157,2 | 96,7 | 23,6 | 3,2 | 11,8 | 3,6 |
| Eerste 11 maanden | 13.760 | 171,2 | 107,5 | 25,1 | 3,7 | 12,8 | 3,9 |
| 12 maanden | 14.174 | 186,2 | 115,2 | 26,9 | 3,9 | 14,1 | 4,3 |
| 1963 Januari | 132 | 2,2 | 0,8 | 0,2 | ... | 0,1 | 0,3 |
| Eerste 2 maanden | 351 | 3,1 | 2,6 | 0,8 | 0,1 | 1,0 | 0,4 |
| Eerste 3 maanden | 2.225 | 21,1 | 12,6 | 3,2 | 0,4 | 2,2 | 0,6 |
| Eerste 4 maanden | 5.525 | 55,6 | 32,5 | 8,1 | 1,0 | 4,3 | 0,8 |
| Eerste 5 maanden | 9.355 | 123,4 | 75,4 | 15,9 | 2,1 | 8,2 | 1,1 |
| Eerste 6 maanden | 11.383 | 146,6 | 91,7 | 19,7 | 2,6 | 10,0 | 1,3 |
| Eerste 7 maanden | 12.058 | 152,0 | 96,9 | 20,3 | 2,7 | 10,4 | 1,6 |
| Eerste 8 maanden | 12.374 | 153,5 | 97,8 | 20,6 | 2,8 | 10,4 | 1,7 |
| Eerste 9 maanden | 12.829 | 155,5 | 99,1 | 20,9 | 2,8 | 10,5 | 1,8 |
| Eerste 10 maanden | 13.414 | 165,4 | 105,8 | 22,1 | 3,0 | 10,9 | 2,1 |
| Eerste 11 maanden | 13.825 | 177,0 | 113,4 | 23,5 | 3,1 | 11,7 | 2,3 |
| 12 maanden | 14.258 | 193,8 | 122,0 | 25,2 | 3,2 | 13,0 | 2,6 |
| 1964 Januari | 116 | 2,1 | 1,0 | 0,3 | 0,1 | 0,1 | 0,2 |
| Eerste 2 maanden | 283 | 2,9 | 1,9 | 0,9 | 0,1 | 0,2 | 0,4 |
| Eerste 3 maanden | 1.623 | 19,1 | 11,9 | 3,1 | 0,3 | 1,3 | 0,7 |
| Eerste 4 maanden | 4.051 | 54,7 | 32,2 | 7,7 | 1,1 | 3,5 | 0,9 |

Noten : zie volgende bladzijde.

XVII - 3. — RENDEMENT VAN DE VENNOOTSCHAPPEN OP AANDELEN ¹ ² (vervolg)
 Cumulatieve maandeijfers

Bron : Nationaal Instituut voor de Statistiek (gegevens gewijzigd door de N.B.B.).

| Tijdvak ³ | Aantal getelde vennootschappen | Gestort kapitaal | Reserves | Nettoresultaat | | Betaalbaar gestelde bruto-dividenden | Bruto-obligatie-coupons ⁴ |
|----------------------|--------------------------------|------------------|----------|---------------------|---------|--------------------------------------|--------------------------------------|
| | | | | Winst | Verlies | | |
| | | | | (miljarden franken) | | | |
| (1) | (2) | (3) | (4) | (5) | (6) | (7) | |

B. — Vennootschappen met voornaamste bedrijvigheid in het buitenland
 (incl. de vennootschappen waarvan de voornaamste bedrijvigheid in Kongo uitgeoefend wordt)

| | | | | | | | |
|-----------------------|-----|------|------|-----|-----|-----|-----|
| 1959 12 maanden | 560 | 49,5 | 22,7 | 8,3 | 0,5 | 6,3 | 0,2 |
| 1960 12 maanden | 446 | 48,1 | 22,1 | 9,9 | 0,3 | 7,3 | 0,2 |
| 1961 12 maanden | 340 | 41,7 | 19,2 | 7,2 | 1,0 | 4,4 | 0,1 |
| 1962 Eerste 4 maanden | 41 | 1,3 | 0,5 | 0,1 | ... | ... | ... |
| Eerste 5 maanden | 87 | 19,8 | 11,8 | 4,4 | 0,1 | 2,4 | ... |
| Eerste 6 maanden | 194 | 30,0 | 14,4 | 5,4 | 0,2 | 2,8 | ... |
| Eerste 7 maanden | 237 | 33,5 | 16,2 | 5,6 | 0,3 | 2,9 | ... |
| Eerste 8 maanden | 240 | 33,6 | 16,2 | 5,6 | 0,3 | 2,9 | ... |
| Eerste 9 maanden | 250 | 34,3 | 17,1 | 5,6 | 0,5 | 2,9 | ... |
| Eerste 10 maanden | 267 | 34,7 | 17,2 | 5,6 | 0,5 | 2,9 | ... |
| Eerste 11 maanden | 285 | 37,1 | 18,2 | 5,8 | 0,6 | 3,0 | ... |
| 12 maanden | 305 | 38,9 | 19,4 | 5,9 | 0,6 | 3,1 | 0,1 |
| 1963 Januari | 3 | 0,1 | ... | ... | ... | ... | ... |
| Eerste 2 maanden | 7 | 0,1 | ... | ... | ... | ... | ... |
| Eerste 3 maanden | 27 | 1,6 | 0,6 | ... | ... | ... | ... |
| Eerste 4 maanden | 50 | 2,9 | 1,0 | 0,1 | 0,1 | ... | ... |
| Eerste 5 maanden | 96 | 20,3 | 15,9 | 2,1 | 0,1 | 0,8 | ... |
| Eerste 6 maanden | 216 | 32,0 | 22,4 | 2,7 | 0,3 | 1,1 | ... |
| Eerste 7 maanden | 252 | 35,2 | 24,2 | 2,8 | 0,4 | 1,1 | ... |
| Eerste 8 maanden | 255 | 35,2 | 24,3 | 2,8 | 0,4 | 1,1 | ... |
| Eerste 9 maanden | 265 | 35,6 | 24,3 | 2,8 | 0,4 | 1,1 | ... |
| Eerste 10 maanden | 280 | 36,6 | 24,8 | 2,8 | 0,5 | 1,1 | ... |
| Eerste 11 maanden | 298 | 39,4 | 26,4 | 2,8 | 0,7 | 1,2 | ... |
| 12 maanden | 317 | 41,5 | 27,7 | 2,9 | 0,7 | 1,2 | ... |
| 1964 Januari | 4 | 0,1 | 0,1 | ... | ... | ... | ... |
| Eerste 2 maanden | 8 | 0,1 | 0,1 | ... | ... | ... | ... |
| Eerste 3 maanden | 24 | 0,9 | 0,4 | ... | ... | ... | ... |
| Eerste 4 maanden | 52 | 2,4 | 0,9 | 0,1 | 0,1 | ... | ... |

C. — Algemeen totaal ⁴

| | | | | | | | |
|-----------------------|--------|-------|-------|------|-----|------|-----|
| 1959 12 maanden | 14.487 | 205,7 | 121,3 | 26,5 | 4,0 | 16,6 | 1,8 |
| 1960 12 maanden | 14.304 | 211,6 | 124,6 | 31,8 | 3,6 | 19,1 | 2,1 |
| 1961 12 maanden | 14.297 | 214,5 | 128,3 | 31,5 | 4,9 | 17,5 | 2,5 |
| 1962 Eerste 4 maanden | 5.623 | 57,2 | 34,0 | 9,0 | 1,0 | 4,5 | 1,5 |
| Eerste 5 maanden | 9.593 | 141,9 | 83,3 | 22,1 | 2,6 | 11,6 | 1,8 |
| Eerste 6 maanden | 11.694 | 169,6 | 99,0 | 26,2 | 3,0 | 13,4 | 2,2 |
| Eerste 7 maanden | 12.426 | 180,7 | 107,2 | 27,7 | 3,3 | 14,1 | 2,6 |
| Eerste 8 maanden | 12.648 | 181,7 | 107,8 | 27,8 | 3,3 | 14,1 | 2,9 |
| Eerste 9 maanden | 13.036 | 184,3 | 110,0 | 28,1 | 3,5 | 14,2 | 3,2 |
| Eerste 10 maanden | 13.636 | 191,9 | 113,9 | 29,2 | 3,7 | 14,7 | 3,6 |
| Eerste 11 maanden | 14.045 | 208,3 | 125,8 | 30,9 | 4,3 | 15,8 | 3,9 |
| 12 maanden | 14.479 | 225,1 | 134,6 | 32,8 | 4,5 | 17,2 | 4,4 |
| 1963 Januari | 135 | 2,3 | 0,8 | 0,2 | ... | 0,1 | 0,3 |
| Eerste 2 maanden | 358 | 3,2 | 2,6 | 0,8 | 0,1 | 1,0 | 0,4 |
| Eerste 3 maanden | 2.252 | 22,7 | 13,2 | 3,2 | 0,4 | 2,2 | 0,6 |
| Eerste 4 maanden | 5.575 | 58,5 | 33,5 | 8,2 | 1,1 | 4,3 | 0,8 |
| Eerste 5 maanden | 9.451 | 143,7 | 91,3 | 18,0 | 2,2 | 9,0 | 1,1 |
| Eerste 6 maanden | 11.599 | 178,6 | 114,1 | 22,4 | 2,9 | 11,1 | 1,3 |
| Eerste 7 maanden | 12.310 | 187,2 | 121,1 | 23,1 | 3,1 | 11,5 | 1,6 |
| Eerste 8 maanden | 12.629 | 188,7 | 122,1 | 23,4 | 3,2 | 11,5 | 1,7 |
| Eerste 9 maanden | 13.094 | 191,0 | 123,4 | 23,7 | 3,2 | 11,6 | 1,8 |
| Eerste 10 maanden | 13.694 | 202,0 | 130,6 | 24,9 | 3,5 | 12,0 | 2,1 |
| Eerste 11 maanden | 14.123 | 216,4 | 139,8 | 26,3 | 3,8 | 12,9 | 2,3 |
| 12 maanden | 14.575 | 235,3 | 149,7 | 28,1 | 3,9 | 14,2 | 2,6 |
| 1964 Januari | 120 | 2,2 | 1,1 | 0,3 | 0,1 | 0,1 | 0,3 |
| Eerste 2 maanden | 291 | 3,0 | 2,0 | 0,9 | 0,1 | 0,2 | 0,4 |
| Eerste 3 maanden | 1.647 | 20,0 | 12,3 | 3,1 | 0,3 | 1,3 | 0,7 |
| Eerste 4 maanden | 4.103 | 57,1 | 33,1 | 7,8 | 1,2 | 3,5 | 0,9 |

¹ Belgische vennootschappen : naamloze vennootschappen en commanditaire vennootschappen op aandelen van Belgisch recht.

² Voor de kolommen (1) tot (6) : maand waarin het dividend werd betaald.

³ De obligatiecoupons worden, zoals de dividenden, geteld in de maand waarin zij werden betaald. De betaling van de obligatiecoupons kan deze van de dividenden voorafgaan. Om die reden vertegenwoordigen niet alle obligaties waarvan de coupons in kolom (7) voorkomen noodzakelijk leningen van vennootschappen waarop de voorafgaande kolommen betrekking hebben.

⁴ Excl. de N.B.B., de N.M.K.N. en de Sabena.

⁵ Vanaf 1961, heeft men in deze statistiek rekening gehouden met de geleidelijke omschakeling van de vennootschappen van Kongolees recht in vennootschappen van Belgisch recht, die hun bedrijvigheid uitoefenen in Kongo. De vennootschappen van Kongolees recht worden niet meer in bovenstaande statistiek opgenomen.

XVII - 4. — UITGIFTEN VAN DE VENNOOTSCHAPPEN ¹

Jaarcijfers
(miljoenen franken)

Bron : Nationaal Instituut voor de Statistiek (gegevens gewijzigd door de N.B.B. 2).

| Jaren | Aandelen | | Obligaties (nominaal bedrag) | | | | Aandelen en obligaties | Aandelen en obligaties | |
|-------|-----------------------|---------------------|---------------------------------|-------------|---------------------|------------------------------------|-------------------------------|-------------------------------|--|
| | nominale uitgiften | netto- uitgiften | Niet doorlopende uitgiften | | | doorlopende netto- uitgiften | Totale netto- uitgiften | Totale netto- uitgiften | Totale netto uitgiften (N.I.S.) |
| | | | uitgiften | aflossingen | netto- uitgiften | | | | |
| | (1) | (2) | (3) | (4) | (5) = (3) - (4) | (6) | (7) = (5) + (6) | (8) = (2) + (7) | (9) |

Vennootschappen met voornaamste bedrijvigheid in België

| | | | | | | | | | |
|------|--------|-------|-------|-------|-------|-------|-------|--------|--------|
| 1955 | 14.192 | 4.273 | 1.560 | 1.206 | 354 | 532 | 886 | 5.159 | 8.597 |
| 1956 | 16.557 | 3.503 | 1.701 | 1.363 | 338 | 389 | 727 | 4.230 | 6.562 |
| 1957 | 27.682 | 5.573 | 3.120 | 1.448 | 1.672 | 833 | 2.505 | 8.078 | 10.687 |
| 1958 | 8.801 | 4.908 | 3.144 | 1.506 | 1.638 | 1.288 | 2.926 | 7.834 | 12.920 |
| 1959 | 10.227 | 3.760 | 3.196 | 1.530 | 1.666 | 814 | 2.480 | 6.240 | 11.317 |
| 1960 | 16.065 | 6.266 | 1.367 | 1.682 | - 315 | 1.009 | 694 | 6.960 | 11.241 |
| 1961 | 19.013 | 6.014 | 1.667 | 1.520 | 147 | 844 | 991 | 7.005 | 12.660 |
| 1962 | 19.173 | 8.249 | 3.375 | 1.860 | 1.515 | 1.762 | 3.277 | 11.526 | 14.614 |
| 1963 | 14.956 | 6.244 | 4.628 | 1.646 | 2.982 | 375 | 3.357 | 9.601 | 11.964 |

Vennootschappen met voornaamste bedrijvigheid in het buitenland ³

| | | | | | | | | | |
|------|-------|-------|-----|-----|------|------|-------|-------|-------|
| 1955 | 4.711 | 2.995 | 316 | 91 | 225 | - 7 | 218 | 3.213 | 2.625 |
| 1956 | 8.630 | 3.146 | 341 | 110 | 231 | 5 | 236 | 3.382 | 2.637 |
| 1957 | 6.994 | 1.759 | 724 | 171 | 553 | ... | 553 | 2.312 | 1.905 |
| 1958 | 2.282 | 1.162 | 450 | 124 | 326 | 51 | 377 | 1.539 | 1.119 |
| 1959 | 2.442 | 613 | 215 | 87 | 128 | - 21 | 107 | 720 | 606 |
| 1960 | 6.443 | 1.685 | 80 | 177 | - 97 | - 21 | - 118 | 1.567 | 1.510 |
| 1961 | 209 | 82 | ... | 85 | - 85 | - 24 | - 109 | - 27 | - 64 |
| 1962 | 398 | 204 | 4 | 32 | - 28 | ... | - 28 | 176 | 167 |
| 1963 | 232 | 40 | ... | 76 | - 76 | - 14 | - 90 | - 50 | - 51 |

Algemeen totaal

| | | | | | | | | | |
|------|--------|-------|-------|-------|-------|-------|-------|--------|--------|
| 1955 | 18.903 | 7.268 | 1.876 | 1.297 | 579 | 525 | 1.104 | 8.372 | 11.222 |
| 1956 | 25.187 | 6.649 | 2.042 | 1.473 | 569 | 394 | 963 | 7.612 | 9.199 |
| 1957 | 34.676 | 7.332 | 3.844 | 1.619 | 2.225 | 833 | 3.058 | 10.390 | 12.592 |
| 1958 | 11.088 | 6.070 | 3.594 | 1.630 | 1.964 | 1.339 | 3.303 | 9.373 | 14.039 |
| 1959 | 12.669 | 4.373 | 3.411 | 1.617 | 1.794 | 793 | 2.587 | 6.960 | 11.923 |
| 1960 | 22.508 | 7.951 | 1.447 | 1.859 | - 412 | 988 | 576 | 8.527 | 12.751 |
| 1961 | 19.222 | 6.096 | 1.667 | 1.605 | 62 | 820 | 882 | 6.978 | 12.596 |
| 1962 | 19.571 | 8.453 | 3.379 | 1.892 | 1.487 | 1.762 | 3.249 | 11.702 | 14.782 |
| 1963 | 15.188 | 6.284 | 4.628 | 1.722 | 2.906 | 361 | 3.267 | 9.551 | 11.913 |

¹ Belgische vennootschappen : naamloze, commanditaire op aandelen en personenvennootschappen met beperkte aansprakelijkheid van Belgisch recht. Kongolese vennootschappen (tot 30 juni 1960) : aandelen- en personenvennootschappen met beperkte aansprakelijkheid van Kongolees recht (zie noot 3).

² Deze wijzigingen bestaan enerzijds uit de opnemings van de bijstortingen en anderzijds uit de verwijdering van de doorlopende en niet doorlopende uitgiften van de overheidssector (N.M.K.N., Sabena) en van de uitgiften van obligaties en kasbons van de Belgische banken.

³ Tot 30 juni 1960, incl. de Belgische vennootschappen met voornaamste bedrijvigheid in Kongo en de vennootschappen van Kongolees recht. Vanaf juli 1960 zijn de vennootschappen van Kongolees recht niet meer in deze statistiek opgenomen.

N. B. — Kol. (1) en (9) : bedragen overgenomen zonder wijziging van de statistieken van het N.I.S. — kol. (2) tot (8) : bedragen gewijzigd door de N.B.B. zoals hierboven in noot 2 aangeduid.

Kol. (1) : oprichtingen van vennootschappen en kapitaalverhogingen — kol. (2) : gestorte bedragen op aandelen (verminderd met de stortingen andere dan in chartaal geld), uitgiftepremies en bijstortingen — kol. (3) : nieuwe uitgiften (gedeelte dat werkelijk uitgegeven werd tijdens het jaar), verhoogd met het saldo van voorgaande uitgiften, verminderd met conversieleningen.

XVII - 5. — UITGIFTEN VAN VENNOOTSCHAPPEN ¹

Maandelijke cijfers ²

(miljoenen franken)

Bron : Nationaal Instituut voor de Statistiek (gegevens gewijzigd door de N.B.B. ³).

| Tijdvak | A. — Vennootschappen met voornaamste bedrijvigheid in België | | | | B. — Vennootschappen met voornaamste bedrijvigheid in het buitenland ⁴ | | | |
|---------------------------|--|-----------------|----------------------------------|------------------------|---|-----------------|----------------------------------|------------------------|
| | Aandelen | | Obligaties (nominaal bedrag) | Aandelen en obligaties | Aandelen | | Obligaties (nominaal bedrag) | Aandelen en obligaties |
| | nominale uitgiffen | netto-uitgiffen | niet-doorlopende bruto-uitgiffen | Totaal | nominale uitgiffen | netto-uitgiffen | niet-doorlopende bruto-uitgiffen | Totaal |
| (1) | (2) | (8) | (4) = (2) + (8) | (5) | (6) | (7) | (8) = (6) + (7) | |
| 1961 Eerste 6 maanden . | 6.873 | 1.847 | 357 | 2.204 | 145 | 6 | ... | 6 |
| Eerste 9 maanden ... | 8.945 | 2.648 | 472 | 3.120 | 145 | 6 | ... | 6 |
| 12 maanden | 19.013 | 4.086 | 1.667 | 5.753 | 209 | 45 | ... | 45 |
| 1962 Eerste 3 maanden ... | 3.181 | 1.267 | 220 | 1.487 | 219 | 30 | ... | 30 |
| Eerste 6 maanden ... | 6.691 | 2.877 | 1.564 | 4.441 | 256 | 31 | ... | 31 |
| Eerste 9 maanden ... | 13.945 | 5.084 | 1.590 | 6.674 | 395 | 196 | ... | 196 |
| 12 maanden | 19.173 | 6.519 | 3.375 | 9.894 | 399 | 196 | ... | 196 |
| 1963 Eerste 3 maanden . | 1.614 | 693 | 706 | 1.399 | ... | ... | ... | ... |
| Eerste 6 maanden . | 5.805 | 2.829 | 2.360 | 5.189 | 232 | 40 | ... | 40 |
| Eerste 9 maanden . | 8.721 | 3.852 | 2.917 | 6.769 | 232 | 40 | ... | 40 |
| 12 maanden | 14.956 | 5.244 | 4.628 | 9.872 | 232 | 40 | ... | 40 |
| 1964 Eerste 3 maanden . | 3.608 | 1.164 | 183 | 1.347 | 1.335 | ... | ... | ... |
| 1963 Mei | 1.724 | 843 | 96 | 939 | 200 | 40 | ... | 40 |
| Juni | 940 | 251 | 83 | 334 | 32 | ... | ... | ... |
| Juli | 800 | 193 | 210 | 403 | ... | ... | ... | ... |
| Augustus | 463 | 132 | 95 | 227 | ... | ... | ... | ... |
| September | 1.654 | 698 | 252 | 950 | ... | ... | ... | ... |
| Oktober | 1.145 | 328 | 120 | 448 | ... | ... | ... | ... |
| November | 2.149 | 273 | 212 | 485 | ... | ... | ... | ... |
| December | 3.154 | 791 | 711 | 1.502 | ... | ... | ... | ... |
| 1964 Januari | 1.543 | 239 | 139 | 378 | 15 | ... | ... | ... |
| Februari | 886 | 284 | 1 | 285 | ... | ... | ... | ... |
| Maart | 1.179 | 502 | 43 | 545 | 1.320 | ... | ... | ... |
| April | 2.958 | 1.164 | 611 | 1.775 | ... | ... | ... | ... |
| Mei | 1.182 | 411 | ... | 411 | ... | ... | ... | ... |
| Juni | 2.752 | 1.731 | 812 | 2.543 | ... | ... | ... | ... |
| Juli | 2.797 | 1.064 | ... | 1.064 | ... | ... | ... | ... |
| Augustus | 445 | 174 | ... | 174 | ... | ... | ... | ... |
| September | 941 | 248 | ... | 248 | ... | ... | ... | ... |
| Oktober | 2.569 | 683 | 10 | 693 | ... | ... | ... | ... |
| November | 2.639 | 641 | ... | 641 | ... | ... | ... | ... |
| December | 2.653 | 1.325 | ... | 1.325 | ... | ... | ... | ... |
| 1965 Januari | 711 | 213 | 1.000 | 1.213 | ... | ... | ... | ... |
| Februari | 427 | 176 | ... | 176 | ... | ... | ... | ... |

¹ Belgische vennootschappen : naamloze vennootschappen, commanditaire vennootschappen op aandelen en personenvennootschappen met beperkte aansprakelijkheid onder Belgisch recht. — Kongolese vennootschappen (tot 30 juni 1960) : aandelenvennootschappen met beperkte aansprakelijkheid en personenvennootschappen met beperkte aansprakelijkheid onder Kongolees recht.

² De cijfers van deze tabel verschillen in volgende opzichten met die welke in tabel XVII - 4 voorkomen : a) de netto-uitgiffen van aandelen bevatten de bijstortingen niet; b) de obligatieuitgiffen zijn bruto (afschrijvingen niet afgetrokken) en houden geen rekening met de doorlopende uitgiffen.

³ De wijzigingen bestaan in het uitschakelen van de obligaties van de publieke sector.

⁴ Tot 30 juni 1960, incl. de Belgische vennootschappen met voornaamste bedrijvigheid in Kongo en de vennootschappen van Kongolees recht. Vanaf juli 1960 zijn de vennootschappen van Kongolees recht niet meer in deze statistiek opgenomen.

N. B. — 8, 6 en 9 eerste maanden = optelling van de maandelijfers. Het cijfer van de 12 maanden omvat aanvullende gegevens die niet per maand kunnen ingedeeld worden [voor de kolommen (1), (8), (5) en (7) zie tabel XVII-4].

Bibliografische referenties : *Statistisch Jaarboek voor België. — Statistisch Tijdschrift van het N.I.S. — Belgische Economische Statistieken 1941-1960 en 1950-1960* (N.B.B.). — *Bulletin Mensuel des Statistiques* (Beurscommissie van Brussel). — *Weekberichten van de Kredietbank*.

XVIII. — GELDMARKT

1. MARKT VAN HET DAGGELD EN VAN HET GELD OP ZEER KORTE TERMIJN *

(miljoenen franken)

| Daggemiddelden | Bedragen uitgeleend door | | | | Bedragen ontleend door | | | | Totaal (9) - (1) + (2) + (8) + (4) of (5) + (6) + (7) + (8) | Terug- getrokken bedragen (10) |
|------------------------------------|--------------------------|------------------|--------|--------------------------------|--------------------------|------------------|--------|--------------------------------|--|---|
| | Deposito- banken 1 | Renten- fonds | H.W.I. | Overige instel- lingen 2 | Deposito- banken 1 | Renten- fonds | H.W.I. | Overige instel- lingen 3 | | |
| | (1) | (2) | (3) | (4) | (5) | (6) | (7) | (8) | | |
| 1955 | 2.325 | ... | ... | 3.314 | 23 | 2.807 | 2.556 | 253 | 5.639 | 43 |
| 1956 | 2.428 | ... | 15 | 2.780 | 22 | 2.313 | 2.602 | 286 | 5.223 | 185 |
| 1957 | 2.288 | ... | ... | 3.305 | 17 | 2.786 | 2.514 | 276 | 5.593 | 5 |
| 1958 | 2.078 | ... | 8 | 1.821 | 15 | 968 | 2.504 | 420 | 3.907 | 577 |
| 1959 | 2.191 | 159 | ... | 1.165 | 73 | 29 | 2.981 | 432 | 3.515 | 188 |
| 1960 | 2.415 | 1.107 | ... | 1.561 | 1.025 | 10 | 3.001 | 1.047 | 5.083 | 37 |
| 1961 | 2.487 | 1.811 | ... | 1.523 | 1.817 | 1 | 3.014 | 989 | 5.821 | 23 |
| 1962 | 1.518 | 943 | 10 | 1.593 | 1.517 | 1 | 1.275 | 1.271 | 4.064 | 307 |
| 1963 | 1.585 | 202 | 73 | 1.568 | 1.600 | 122 | 925 | 781 | 3.428 | 49 |
| 1964 | 1.879 | 6 | 2.058 | | 1.310 | 306 | 2.327 | | 3.943 | 11 |
| 1963 2 ^e kwartaal | 1.608 | 373 | 25 | 1.609 | 1.822 | 56 | 1.000 | 737 | 3.615 | 20 |
| 3 ^e kwartaal | 1.115 | 169 | 64 | 1.493 | 1.766 | 19 | 591 | 465 | 2.841 | 3 |
| 4 ^e kwartaal | 1.855 | 51 | 155 | 1.523 | 1.384 | 252 | 923 | 1.025 | 3.584 | ... |
| 1964 1 ^e kwartaal | 1.810 | ... | 162 | 1.862 | 1.426 | 765 | 677 | 966 | 3.834 | 45 |
| 2 ^e kwartaal | 1.585 | 7 | 22 | 2.050 | 1.243 | 111 | 1.397 | 913 | 3.664 | ... |
| 3 ^e kwartaal | 1.968 | ... | 48 | 2.036 | 1.450 | 190 | 1.248 | 1.164 | 4.052 | ... |
| 4 ^e kwartaal | 2.139 | 17 | 2.053 | | 1.117 | 162 | 2.930 | | 4.209 | ... |
| 1963 November | 1.114 | 60 | 304 | 1.646 | 1.767 | 159 | 334 | 864 | 3.124 | ... |
| December | 2.585 | 100 | 177 | 1.400 | 1.271 | 153 | 1.560 | 1.278 | 4.262 | ... |
| 1964 Januari | 2.033 | ... | 127 | 2.118 | 1.288 | 705 | 1.264 | 1.021 | 4.278 | ... |
| Februari | 1.712 | ... | 196 | 2.119 | 1.626 | 1.084 | 392 | 925 | 4.027 | 141 |
| Maart | 1.669 | ... | 165 | 1.352 | 1.380 | 523 | 333 | 950 | 3.186 | ... |
| April | 1.853 | 20 | 12 | 1.717 | 980 | 270 | 1.622 | 730 | 3.602 | ... |
| Mei | 1.399 | ... | 42 | 2.779 | 1.713 | 53 | 1.678 | 776 | 4.220 | ... |
| Juni | 1.470 | ... | 17 | 1.784 | 1.123 | ... | 941 | 1.207 | 3.271 | ... |
| Juli | 2.062 | ... | 55 | 2.139 | 1.539 | ... | 1.182 | 1.535 | 4.256 | ... |
| Augustus | 2.174 | ... | 36 | 2.125 | 1.465 | 588 | 1.235 | 1.047 | 4.335 | ... |
| September | 1.678 | ... | 51 | 1.849 | 1.348 | ... | 1.327 | 903 | 3.578 | ... |
| Oktober | 1.825 | ... | ... | 2.325 | 1.314 | 33 | 1.652 | 1.151 | 4.150 | ... |
| November | 2.126 | 44 | 24 | 2.063 | 1.072 | 474 | 1.303 | 1.408 | 4.257 | ... |
| December | 2.465 | 9 | 1.749 | | 962 | 6 | 3.255 | | 4.223 | ... |
| 1965 Januari | 2.487 | 166 | 1.266 | | 1.104 | 63 | 2.752 | | 3.919 | 406 |
| Februari | 1.708 | 458 | 2.098 | | 1.706 | ... | 2.558 | | 4.264 | 74 |

* Van 27 februari 1956 tot 16 november 1959 verhandelde men, naast het daggeld, ook geld dat op 5 en 10 dagen werd uitgeleend of ontleend. Deze bedragen zijn derhalve in bovenstaande cijfers begrepen. Sedert 17 november 1959 wordt er geen geld op 5 en 10 dagen meer uitgeleend of ontleend.

¹ Tot 16 november 1959, slechts de depositobanken te Brussel en te Antwerpen. Nadien ook deze van andere plaatsen.

² Tot 16 november 1959 inzonderheid de A.S.L.K., de Centrale Bank van Belgisch-Kongo en Ruanda-Urundi, de R.M.Z., het Gemeentekrediet en sedert 17 november 1959 inzonderheid de A.S.L.K., het Gemeentekrediet, de N.M.B.S.

³ Tot 16 november 1959 inzonderheid de N.M.K.N., de Centrale Bank van Belgisch-Kongo en Ruanda-Urundi, de Nationale Delcredereerdienst en sedert 17 november 1959 inzonderheid de Belgische Delcredereerdienst, de N.K.B.K., de N.M.K.N.

XVIII - 3. — BEDRIJVIGHEID VAN DE VERREKENINGSKAMERS

Debetverrichtingen

| Maandgemiddelden of maanden | Aantal kamers | Brussel | | | | | | Provincie | | Algemeen totaal | |
|------------------------------------|------------------|---------------------------------|----------------------|---------------------------|----------------------|----------------------|----------------------|----------------------|----------------------|----------------------|----------------------|
| | | Geld op zeer korte termijn 1 | | Andere verrichtingen 2 | | Totaal | | Duizenden stukken | Miljarden franken | Duizenden stukken | Miljarden franken |
| | | Duizenden stukken | Miljarden franken | Duizenden stukken | Miljarden franken | Duizenden stukken | Miljarden franken | | | | |
| 1956 | 38 | 2 | 127 | 212 | 110 | 214 | 237 | 222 | 63 | 436 | 300 |
| 1957 | 38 | 2 | 119 | 232 | 128 | 234 | 247 | 239 | 66 | 473 | 313 |
| 1958 | 38 | 2 | 113 | 245 | 131 | 247 | 244 | 235 | 63 | 482 | 307 |
| 1959 | 39 | 2 | 124 | 248 | 142 | 250 | 266 | 237 | 64 | 487 | 330 |
| 1960 | 39 | 3 | 208 | 289 | 158 | 292 | 366 | 243 | 57 | 535 | 423 |
| 1961 | 39 | 3 | 235 | 409 | 167 | 412 | 402 | 261 | 62 | 673 | 464 |
| 1962 | 39 | 3 | 158 | 475 | 196 | 478 | 354 | 285 | 68 | 763 | 422 |
| 1963 | 39 | 2 | 129 | 510 | 226 | 521 | 355 | 302 | 73 | 823 | 428 |
| 1964 | 39 | 2 | 148 | 605 | 269 | 607 | 417 | 358 | 82 | 965 | 499 |
| 1963 2 ^e kwartaal | 39 | 3 | 133 | 505 | 206 | 508 | 339 | 308 | 71 | 816 | 410 |
| 3 ^e kwartaal | 39 | 2 | 112 | 508 | 239 | 510 | 351 | 312 | 72 | 822 | 423 |
| 4 ^e kwartaal | 39 | 2 | 132 | 576 | 254 | 578 | 386 | 339 | 77 | 917 | 463 |
| 1964 1 ^e kwartaal | 39 | 2 | 131 | 574 | 260 | 576 | 391 | 337 | 80 | 913 | 471 |
| 2 ^e kwartaal | 39 | 3 | 137 | 600 | 268 | 603 | 405 | 360 | 80 | 963 | 485 |
| 3 ^e kwartaal | 39 | 2 | 156 | 586 | 265 | 588 | 421 | 352 | 84 | 940 | 505 |
| 4 ^e kwartaal | 39 | 3 | 169 | 658 | 281 | 661 | 450 | 382 | 86 | 1.043 | 536 |
| 1963 November | 39 | 2 | 103 | 512 | 232 | 514 | 335 | 300 | 69 | 814 | 404 |
| December | 39 | 2 | 160 | 620 | 244 | 622 | 404 | 363 | 82 | 985 | 486 |
| 1964 Januari | 39 | 2 | 157 | 597 | 262 | 599 | 419 | 348 | 83 | 947 | 502 |
| Februari | 39 | 2 | 128 | 535 | 265 | 537 | 393 | 313 | 78 | 850 | 471 |
| Maart | 39 | 2 | 109 | 589 | 251 | 591 | 360 | 352 | 79 | 943 | 439 |
| April | 39 | 3 | 142 | 619 | 287 | 622 | 429 | 371 | 84 | 993 | 513 |
| Mei | 39 | 2 | 139 | 537 | 235 | 539 | 374 | 320 | 72 | 859 | 446 |
| Juni | 39 | 3 | 130 | 644 | 281 | 647 | 411 | 391 | 86 | 1.038 | 497 |
| Juli | 39 | 3 | 166 | 620 | 293 | 623 | 459 | 368 | 84 | 991 | 543 |
| Augustus | 39 | 2 | 156 | 541 | 248 | 543 | 404 | 324 | 81 | 867 | 485 |
| September | 39 | 2 | 146 | 598 | 255 | 600 | 401 | 363 | 85 | 963 | 486 |
| Oktober | 39 | 3 | 175 | 636 | 263 | 639 | 438 | 368 | 85 | 1.007 | 523 |
| November | 39 | 3 | 158 | 611 | 265 | 614 | 423 | 361 | 80 | 975 | 503 |
| December | 39 | 2 | 175 | 727 | 313 | 729 | 488 | 418 | 94 | 1.147 | 582 |
| 1965 Januari | 39 | 2 | 144 | 610 | 291 | 612 | 435 | 360 | 88 | 972 | 523 |

1 Betreft het daggeld en, van 27 februari 1956 tot 16 november 1959, het op 1, 5 en 10 dagen uitgeleende of ontleende geld. Sedert 17 november 1959 wordt het geld op 5 en 10 dagen niet meer verhandeld.

2 Effecten, overheidspapier, coupons, overschrijvingen, cheques, wissels, promessen, kwijtschriften, transacties met het buitenland, enz.

Bibliografische referenties : *Belgische Economische Statistieken 1941-1950 en 1950-1960* (N.B.B.). — *Tijdschrift voor Documentatie en Voorlichting* (N.B.B.) : XXVIIIe Jaargang, Deel I, n^o 5, mei 1953 : « Een nieuwe statistiek : de daggeldmarkt (call money) » — XXXVe Jaargang, Deel I, n^o 4, april 1960 : « De Belgische geldmarkt » — XXXVIIe Jaargang, Deel I, n^os 3 en 4, maart en april 1962 : « De hervorming van 1 januari 1962 en de Belgische geldmarkt ».

XIX. — DISCONTO-, RENTE- EN RENDEMENTSPERCENTAGES

(in pct. per jaar)

1. — DISCONTO EN RENTETARIEF VAN DE NATIONALE BANK VAN BELGIE

| Datum van de wijziging | Disconto | | | | | | Voorschotten in rekening-courant en beleningen op * | | | | |
|------------------------|--|---|---|----------------------------|---------------------------------|-----------|---|---|---|--------------------------------------|------|
| | Geaccepteerd in een bank gedomicilieerd papier, warrants | Accepten vooraf door de N.B.B. geïseerd | Geaccepteerd niet in een bank gedomicilieerd papier | Niet geaccepteerd papier | | Promessen | schatkistcertificaten | | certificaten van het Rentenfonds, uitgegeven op maximum 366 dagen | andere overheidsfondsen ² | |
| | | | | in een bank gedomicilieerd | niet in een bank gedomicilieerd | | uitgegeven op maximum 366 dagen ¹ | | | | |
| 1959 8 januari ... | 3,25 | 3,25 | 3,75 | 4,25 | 4,75 | 4,75 | Rentevoet v.h. certif. + 5/16 pct., minimum 2,25 pct. | Rentevoet van het certificaat + 5/16 pct., minimum 2,25 pct. | 4,75 | | |
| 24 december . . . | 4,— | 4,— | 4,50 | 4,75 | 5,25 | 5,25 | | | | 5,— | |
| 1960 4 augustus . . . | 5,— | 5,— | 5,50 | 5,75 | 6,25 | 6,25 | | | | 6,25 | |
| | | Met betrekking tot | | | | | | | | | |
| | | invoer | uitvoer | | | | | | | | |
| 10 november . . . | 5,— | 5,— | 4,— | 5,50 | 5,75 | 6,25 | 6,25 | 6,25 | 6,25 | | |
| 1961 24 augustus . . . | 4,75 | 4,75 | 3,75 | 5,25 | 5,50 | 6,— | 6,— | 6,— | 6,— | | |
| | | | | | | | Schatkistcertificaten uitgegeven aan 1 15/16 % | Schatkistcertificaten van het Rentenfonds uitgegeven op maximum 180 dagen | Schatkistcertificaten uitgegeven op meer dan 180 dagen en op max. 366 dagen | | |
| 28 december . . . | 4,50 | 4,50 | 3,50 | 5,— | 5,25 | 5,75 | 5,75 | 2,25 | 4,50 | 5,25 | 5,75 |
| 1962 18 januari ... | 4,25 | 4,25 | 3,25 | 4,75 | 5,— | 5,50 | 5,50 | 2,25 | 4,25 | 5,— | 5,50 |
| 22 maart | 4,— | 4,— | 3,— | 4,50 | 4,75 | 5,25 | 5,25 | 2,25 | 4,— | 4,50 | 5,25 |
| 9 augustus . . . | 3,75 | 3,75 | 3,— | 4,25 | 4,50 | 5,— | 5,— | 2,25 | 3,75 | 4,25 | 5,— |
| 6 december . . . | 3,50 | 3,50 | 2,75 | 4,— | 4,50 | 5,— | 5,— | — | 3,50 | 4,— | 5,— |
| 1963 18 juli | 4,— | 4,— | 3,25 | 4,50 | 5,— | 5,50 | 5,50 | — | 4,— | 4,50 | 5,50 |
| 31 oktober ... | 4,25 | 4,25 | 3,75 | 5,— | 5,75 | 6,25 | 6,25 | — | 4,50 | 5,25 | 6,25 |
| 1964 4 februari ... | 4,25 | 4,25 | 3,75 | 5,— | 5,75 | 6,25 | 6,25 | — | 4,75 | 5,50 | 6,50 |
| 3 juli | 4,75 | 4,75 | 4,25 | 5,25 | 5,75 | 6,25 | 6,25 | — | 5,— | 5,50 | 6,50 |
| 18 december . . . | 4,75 | 4,75 | 4,25 | 5,25 | 5,75 | 6,25 | 6,25 | — | 5,25 | 5,75 | 6,50 |

¹ Vóór 21 maart 1957 vermeld onder het hoofd : « Schatkistcertificaten met ten hoogste 12 maanden looptijd ».

² Incl. de schatkistcertificaten met meer dan 12 maanden looptijd. — Alleen de effecten en overheidsfondsen « aan toonder » in Belgische franken luidend, worden in onderpand aanvaard.

* Quotiteit van het voorschot op 28 februari 1965

Schatkistcert. en cert. v.h. Rentenfonds uitgegeven op max. 366 d. ... max. 95 pct. | Andere overheidsfondsen (zie noot 2) max. 80 pct.

XIX - 2. — DAGGELDRENTE

| Gemiddelden ¹ | |
|------------------------------|------|
| 1958 | 1,41 |
| 1959 Van 1-1 tot 16-11 . . . | 1,01 |
| Van 17-11 tot 31-12 . . . | 2,11 |
| 1960 | 2,80 |
| 1961 | 2,57 |
| 1962 | 2,13 |
| 1963 | 2,28 |
| 1964 | 3,34 |
| 1964 Maart | 3,77 |
| April | 3,16 |
| Mei | 3,22 |
| Juni | 3,56 |
| Juli | 3,95 |
| Augustus | 2,85 |
| September | 3,86 |
| Oktober | 3,59 |
| November | 2,83 |
| December | 3,01 |
| 1965 Januari | 2,23 |
| Februari | 2,24 |

XIX - 3. — RENTEVOET VAN DE SCHATKISTCERTIFICATEN EN VAN DE CERTIFICATEN VAN HET RENTENFONDS

| Einde tijdvak | Schatkistcertificaten op zeer korte termijn ² | | | | Schatkistcertificaten B en certificaten van het Rentenfonds ³ | Datum | Schatkistcertificaten uitgegeven bij gunning ⁷ | | |
|------------------|--|-----------|-----------|-----------|--|--------------|---|-----------|------------|
| | 1 maand | 2 maanden | 3 maanden | 4 maanden | | | 6 maanden | 9 maanden | 12 maanden |
| 1960 | 4,— | 4,25 | 4,50 | 4,75 | 4,75 | 1959 6 jan. | 3,398 | 3,646 | 3,860 |
| 1961 | 3,50 | 3,75 | 4,— | 4,25 | 4,25 | 1960 5 jan. | 4,171 | * | 4,354 |
| | | | | | | 1961 6 jan. | 4,862 | 4,925 | 4,956 |
| 1962 | 2,50 | 2,75 | 3,— | — | 3,30 3,27 | 1962 4 jan. | 4,283 | 4,364 | * |
| 1963 Dec. ... | 3,50 | 3,80 | 4,10 | — | 4,35 4,31 | 1963 3 jan. | 3,360 | 3,416 | 3,450 |
| 1964 Maart . . . | 3,75 | 4,00 | 4,25 | — | 4,75 4,72 | 1964 14 jan. | 4,750 | 4,800 | 4,750 |
| April ... | 3,80 | 4,05 | 4,30 | — | 4,75 4,75 | 1964 12 mei | 4,95 | 4,95 | 5,10 |
| Mei ... | 3,80 | 4,05 | 4,30 | — | 4,75 4,75 | 9 juni | 4,95 | 5,00 | * |
| Juni ... | 3,80 | 4,05 | 4,30 | — | 4,80 4,77 | 14 juli | 5,00 | * | 5,20 |
| Juli ... | 4,00 | 4,25 | 4,50 | — | 5,00 5,00 | 11 aug. | 5,15 | * | * |
| Aug. ... | 4,00 | 4,25 | 4,50 | — | 5,00 5,00 | 8 sept. | 5,15 | 5,30 | 5,40 |
| Sept. ... | 4,00 | 4,25 | 4,50 | — | 5,00 5,00 | 13 okt. | 5,15 | 5,30 | 5,40 |
| Okt. ... | 4,00 | 4,25 | 4,50 | — | 5,00 5,00 | 10 nov. | 5,25 | 5,40 | 5,50 |
| Nov. ... | 4,25 | 4,50 | 4,75 | — | 5,15 5,12 | 8 dec. | 5,40 | 5,55 | 5,65 |
| Dec. ... | 4,25 | 4,50 | 4,75 | — | 5,25 5,23 | 1965 12 jan. | 5,40 | 5,55 | 5,65 |
| 1965 Jan. ... | 4,20 | 4,40 | 4,70 | — | 5,20 5,24 | 9 febr. | 5,35 | 5,50 | 5,55 |
| Feb. ... | 4,15 | 4,35 | 4,65 | — | 5,10 5,16 | 9 maart | 5,25 | 5,40 | 5,50 |

¹ De hieronder gepubliceerde gemiddelden zijn berekend op basis van het aantal werkdagen van de periode. Tot 16 november 1959, het eenvoudig rekenkundig gemiddelde van de enige dagelijkse rentevoet. Sedert 17 november 1959 : gemiddelde van de gemiddelde dagelijkse rentevoeten gewogen met de ontleende bedragen. Wij stippen aan dat het H.W.I. zijn gemiddelden berekent rekening houdend met het totaal aantal dagen van de maand.

² Cf. Ministerieel besluit van 9 november 1957 (*Belgisch Staatsblad* van 10 november 1957, blz. 8028), gewijzigd bij ministerieel besluit van 25 maart 1964 (*Belgisch Staatsblad* van 28 maart 1964, blz. 3293).

³ De schatkistcertificaten B worden hetzij door de banken, hetzij door het Rentenfonds aangehouden; de certificaten van het Rentenfonds worden door de banken aangehouden. Deze beide soorten certificaten vloeiden voort uit de hervorming van de geldmarkt in november 1957; de schatkistcertificaten B ontstonden uit de conversie, ten belope van F 8,9 miljard, van de schuld op korte termijn die toen bij de banken was ondergebracht, terwijl het saldo van die schuld, zegge F 20 miljard, werd omgezet in schatkistcertificaten A op 12 maanden tegen 1 15/16 pct. (Ministerieel besluit van 9 november 1957, *Belgisch Staatsblad* van 10 november 1957, blz. 8030). Bij K.B. van 20-12-1962 werden de A-certificaten omgezet in een « Speciale Conversielening 1962 » terugbetaalbaar in 20 jaar en verdeeld in drie tranches (F 10.000 miljoen, F 5.000 miljoen en F 4.826 miljoen) met een rentevoet van 8,50 pct. 's jaars respectievelijk vanaf 1-1-1962, 31-12-1966 en 31-12-1971. Vóór deze data blijft de rentevoet bepaald op 1 15/16 's jaars. Het uitstaande bedrag van de schatkistcertificaten B schommelt niet; op 8 april 1960 werd het nochtans door omzetting van schatkistcertificaten A op F 0,1 miljard gebracht. Sedert de hervorming van de geldmarkt van november 1957 waren de schatkistcertificaten A en B en de certificaten van het Rentenfonds het enige overheidspapier dat in aanmerking kwam voor de samenstelling van de zgn. « gedeeltelijke » dekking van de deposito's op maximum één maand bij de banken met grote en gemiddelde circulatie, tot bij de opheffing van deze dekking op 1 januari 1962. Tot einde 1961 was de rente van de schatkistcertificaten B en van de certificaten van het Rentenfonds gebonden aan de discontovoet van de Nationale Bank van België voor geaccepteerde in een bank gedomicilieerde wissels; sedert 1 januari 1962 wordt de rente voor de certificaten van het Rentenfonds vastgesteld door wekelijkse gunningen die eveneens de rente voor de schatkistcertificaten B bepalen.

⁴ Percentage van de laatste wekelijkse gunning van de maand.

⁵ Gewogen gemiddelde van de percentages bepaald door de wekelijkse gunningen van de maand.

⁶ Enige rentevoet, geldig voor al de toegewezen certificaten (hoogste door het Rentenfonds in aanmerking genomen rentevoet).

⁷ Tot einde 1963, gemiddelde rentevoeten, gewogen door de bedragen van de toegewezen certificaten. Van januari 1964 af, enige rentevoeten geldig voor al de toegewezen certificaten (hoogste door de Schatkist in aanmerking genomen rentevoeten).

⁸ Geen gunning.

**XIX - 4. — RENTETARIEF VOOR DEPOSITO'S IN BELGISCHE FRANKEN
BIJ DE BANKEN EN BIJ DE ALGEMENE SPAAR- EN LIJFRENTOKAS**

| Einde periode | Tarief 1 1 Depositorekeningen | | | | | Algemene Spaarkas (Sparingen van particulieren) | |
|---------------------|----------------------------------|--|-------------------------|-----------|-----------|--|--------------------|
| | direct opeisbaar | met 15 dagen opzegging ² | op termijn ² | | | tot 250.000 F | boven 250.000 F |
| | | | 1 maand | 3 maanden | 6 maanden | | |
| 1958 | 0,50 | 0,90 | 1,35 | 1,75 | 2,15 | 3,00 ³ | 2,00 |
| 1959 | 0,50 | 0,85 | 1,20 | 1,60 | 1,95 | 3,00 | 2,00 |
| 1960 | 0,50 | 1,75 | 2,85 | 3,45 | 3,60 | 3,00 ³ | 2,00 ³ |
| 1961 | 0,50 | 1,30 | 2,40 | 3,15 | 3,30 | 3,00 ³ | 2,00 ³ |
| 1962 | 0,50 | 1,00 | 1,70 | 2,50 | 2,70 | 3,00 ³ | 2,00 ³ |
| 1963 | 0,50 | 1,20 | 2,10 | 3,00 | 3,50 | 3,00 ³ | 2,00 ³ |
| 1964 | 0,50 | 1,30 | 3,00 | 3,50 | 4,00 | 3,00 ⁴ | 2,00 ⁴ |
| 1963 November | 0,50 | 1,20 | 2,10 | 3,00 | 3,50 | 3,00 ³ | 2,00 ³ |
| December | 0,50 | 1,20 | 2,10 | 3,00 | 3,50 | 3,00 ³ | 2,00 ³ |
| 1964 Januari | 0,50 | 1,20 | 2,10 | 3,00 | 3,50 | 3,00 ⁴ | 2,00 ⁴ |
| Februari | 0,50 | 1,20 | 2,10 | 3,00 | 3,50 | 3,00 ⁴ | 2,00 ⁴ |
| Maart | 0,50 | 1,20 | 2,30 | 3,30 | 3,80 | 3,00 ⁴ | 2,00 ⁴ |
| April | 0,50 | 1,20 | 2,30 | 3,30 | 3,80 | 3,00 ⁴ | 2,00 ⁴ |
| Mei | 0,50 | 1,20 | 2,30 | 3,30 | 3,80 | 3,00 ⁴ | 2,00 ⁴ |
| Juni | 0,50 | 1,20 | 2,30 | 3,30 | 3,80 | 3,00 ⁴ | 2,00 ⁴ |
| Juli | 0,50 | 1,30 | 3,00 | 3,50 | 4,00 | 3,00 ⁴ | 2,00 ⁴ |
| Augustus | 0,50 | 1,30 | 3,00 | 3,50 | 4,00 | 3,00 ⁴ | 2,00 ⁴ |
| September | 0,50 | 1,30 | 3,00 | 3,50 | 4,00 | 3,00 ⁴ | 2,00 ⁴ |
| Oktober | 0,50 | 1,30 | 3,00 | 3,50 | 4,00 | 3,00 ⁴ | 2,00 ⁴ |
| November | 0,50 | 1,30 | 3,00 | 3,50 | 4,00 | 3,00 ⁴ | 2,00 ⁴ |
| December | 0,50 | 1,30 | 3,00 | 3,50 | 4,00 | 3,00 ⁴ | 2,00 ⁴ |
| | | | | | | tot 350.000 F | boven 350.000 F |
| 1965 Januari | 0,50 | 1,30 | 3,00 | 3,50 | 4,00 | 3,00 ⁵ | 2,00 ⁵ |
| Februari | 0,50 | 1,30 | 3,00 | 3,50 | 4,00 | 3,00 ⁵ | 2,00 ⁵ |

¹ Tarief toegepast door ca. 25 banken, waaronder de voornaamste. Andere banken, vooral regionale, passen over het algemeen een hoger tarief toe. — ² Van november 1957 tot einde 1961 bewoog de rente van de deposito's met opzeggingstermijn en van de deposito's op termijn in functie van de discontovoet van de N.B.B. voor geaccepteerde in een bank gedomicileerde wissels. Sedert begin 1962 zijn de veranderingen die zij in functie van de marktvoorwaarden, de toestand van de betalingsbalans en het conjunctuurverloop ondergaat, het voorwerp van een akkoord, dat door overleg tussen de Nationale Bank van België en de Belgische Vereniging der Banken is voorgegaan. — ³ Getrouwheidspremie gelijk aan 10 pct. van de toegekende interest voor de bedragen die gedurende het gehele kalenderjaar ingeschreven bleven. Voor de bedragen tot 250.000 F, geen vermeerdering in 1959. Voor de bedragen boven 250.000 F, getrouwheidspremie vanaf 1-1-1960. — ⁴ Sedert 1-1-1964 incl. getrouwheidspremie, rentevoet 3,40 % voor de inlagen tot F 250.000 en 2,80 % voor de inlagen boven F 250.000. — ⁵ Sedert 1-1-65, incl. getrouwheidspremie, rentevoet 3,50 % voor de inlagen tot F 350.000 en 2,40 % voor de inlagen boven F 350.000.

XIX - 5. — RENDEMENT VAN VAST RENTENDE WAARDEN OP DE BEURS TE BRUSSEL *

| Begin der periode | Leningen uitgegeven vóór 1 december 1962 | | | | | Gewogen gemiddelden (excl. de Geïnifi- ceerde schuld) | Leningen uitgegeven na 1 december 1962 | | |
|---------------------|--|----------------------------------|--|-----------------------------------|--|---|---|--|------------------------|
| | Geïnifi- ceerde schuld | Vervaldag binnen 2 tot 5 jaar | | Vervaldag binnen 5 tot 20 jaar | | | Vervaldag binnen 5 tot 20 jaar | | Gewogen gemiddelden |
| | | Staat | Parastatale instellingen en steden | Staat | Parastatale instellingen en steden | | Staat | Parastatale instellingen en steden | |
| | | | | | | | | | |
| 1956 | 4,18 | — | 3,99 ¹ | 4,63 | 4,71 | 4,57 | — | — | — |
| 1957 | 4,47 | — | 5,17 ¹ | 5,54 | 5,59 | 5,45 | — | — | — |
| 1958 | 4,93 | — | 5,53 ¹ | 6,47 | 6,51 | 6,41 | — | — | — |
| 1959 | 4,29 | — | 4,44 | 4,85 | 4,93 | 4,85 | — | — | — |
| 1960 | 4,21 | 4,72 | 4,79 | 5,21 | 5,10 | 5,11 | — | — | — |
| 1961 | 4,39 | 5,55 | 5,69 | 6,07 | 5,80 | 5,89 | — | — | — |
| 1962 | 4,40 | 5,21 | 5,34 | 5,74 | 5,70 | 5,64 | — | — | — |
| 1963 | 4,05 | 4,54 | 4,50 | 4,96 | 5,02 | 4,94 | — | — | — |
| 1964 | 4,04 | 5,04 | 4,92 | 5,32 | 5,21 | 5,23 | 5,98 | 5,95 | 5,98 |
| 1964 Februari | 4,09 | 5,36 | 5,16 | 5,54 | 5,38 | 5,45 | 6,38 | 6,34 | 6,36 |
| Maart | 4,07 | 5,34 | 5,18 | 5,51 | 5,44 | 5,44 | 6,47 | 6,20 | 6,41 |
| April | 4,00 | 5,37 | 5,25 | 5,50 | 5,47 | 5,45 | 6,14 | 6,41 | 6,19 |
| Mei | 4,07 | 5,49 | 5,32 | 5,57 | 5,50 | 5,52 | 6,45 | 6,48 | 6,44 |
| Juni | 4,07 | 5,48 | 5,37 | 5,60 | 5,55 | 5,55 | 6,45 | 6,47 | 6,46 |
| Juli | 4,06 | 5,44 | 5,42 | 5,62 | 5,53 | 5,54 | 6,42 | 6,52 | 6,46 |
| Augustus | 4,06 | 5,42 | 5,43 | 5,62 | 5,55 | 5,54 | 6,54 | 6,52 | 6,53 |
| September | 4,06 | 5,42 | 5,43 | 5,65 | 5,54 | 5,55 | 6,44 | 6,53 | 6,47 |
| Oktober | 4,06 | 5,45 | 5,45 | 5,68 | 5,56 | 5,57 | 6,45 | 6,54 | 6,34 |
| November | 4,06 | 5,51 | 5,48 | 5,68 | 5,62 | 5,60 | 6,48 | 6,57 | 6,37 |
| December | 4,06 | 5,34 | 5,43 | 5,61 | 5,61 | 5,53 | 6,49 | 6,59 | 6,52 |
| 1965 Januari | 4,06 | 5,38 | 5,38 | 5,62 | 5,60 | 5,53 | 6,43 | 6,55 | 6,47 |
| Februari | 4,06 | 5,45 | 5,35 | 5,60 | 5,60 | 5,53 | 6,46 | 6,55 | 6,49 |
| Maart | 4,06 | 5,20 | 5,31 | 5,53 | 5,57 | 5,43 | 6,40 | 6,51 | 6,43 |

* Tenzij anders vermeld is het gemiddelde rendement het percentage dat, toegepast bij de berekening van de actuele waarde van de gezamenlijke nog te ontvangen termijnen (aflossing, rente, gebeurlijke loten en premies) van de annuïteit, een actuele waarde geeft die gelijk is aan de koopprijs van het uitstaande kapitaal, berekend volgens de dagnotering, verhoogd met de courtage en gebeurlijk met de opgelopen rente.

¹ Leningen met een rentevoet van 4 en 4,5 pct.

N. B. — Wijze van opstelling : zie Tijdschrift voor Documentatie en Voorlichting (N.B.B.), XXXIe Jaargang, Deel I, nr 2, februari 1950.

Bibliografische referenties : Belgische Staatsblad : weekstaten van de N.B.B. — Tijdschrift voor Documentatie en Voorlichting (N.B.B.) : XXVIe Jaargang, Deel I, Nr 6, juni 1951 : « De daggeldmarkt sedert september 1950 » ; XXVIIIe Jaargang, Deel I, Nr 5, mei 1953 : « Een nieuwe statistiek : de daggeldmarkt (call money) » ; XXXIIe Jaargang, Deel II, Nr 5, november 1957 : « De hervorming van de geldmarkt » ; XXXVe Jaargang, Deel I, Nr 4, april 1960 : « De Belgische geldmarkt » ; XXXVIIe Jaargang, Deel I, Nrs 3 en 4, maart en april 1962 : « De hervorming van 1 januari 1962 en de Belgische geldmarkt ».

XX. — BUITENLANDSE CIRCULATIEBANKEN
1. — DISCONTOVOET

| Maand van de wijzigingen | Duitsland | | Verenigde Staten 1 | | Frankrijk | | Groot-Brittannië | | Italië | | Nederland | | Zweden | | Zwitserland | |
|-----------------------------------|-----------|-------------------|--------------------|-------------------|-----------|-------------------|------------------|-------------------|--------|-------------------|-----------|-------------------|--------|-------------------|-------------|-------------------|
| | Datum | Discon- tovoet | Datum | Discon- tovoet | Datum | Discon- tovoet | Datum | Discon- tovoet | Datum | Discon- tovoet | Datum | Discon- tovoet | Datum | Discon- tovoet | Datum | Discon- tovoet |
| Tarief van kracht op 1-1-1956 ... | | 3,50 | | 2,50 | | 3,— | | 4,50 | | 4,— | | 2,50 | | 3,75 | | 1,50 |
| 1956 September . | 6 | 5,— | | | | | | | | | | | | | | |
| Oktober ... | | | | | | | | | | | 22 | 3,75 | | | | |
| November . | | | | | | | | | | | | | 22 | 4,— | | |
| 1957 Januari ... | 11 | 4,50 | | | | | | | | | | | | | | |
| Februari ... | | | | | | | 7 | 5,— | | | | | | | | |
| April | | | | | 11 | 4,— | | | | | | | | | | |
| Mei | | | | | | | | | | | | | | | 15 | 2,50 |
| Juli | | | | | | | | | | | 17 | 4,25 | 11 | 5,— | | |
| Augustus . | | | 23 | 3,50 | 12 | 5,— | | | | | 16 | 5,— | | | | |
| September . | 19 | 4,— | | | | | 19 | 7,— | | | | | | | | |
| November . | | | 15 | 3,— | | | | | | | | | | | | |
| 1958 Januari ... | 17 | 3,50 | 24 | 2,75 | . | | | | | | 24 | 4,50 | | | | |
| Maart | | | 7 | 2,25 | | | 20 | 6,— | | | 25 | 4,— | | | | |
| April | | | 18 | 1,75 | | | | | | | | | | | | |
| Mei | | | | | | | 22 | 5,50 | | | | | 3 | 4,50 | | |
| Juni | 27 | 3,— | | | | | 19 | 5,— | 7 | 3,50 | 14 | 3,50 | | | | |
| Augustus . | | | | | | | 14 | 4,50 | | | | | | | | |
| September . | | | 12 | 2,— | | | | | | | | | | | | |
| Oktober ... | | | | | 16 | 4,50 | | | | | | | | | | |
| November . | | | 7 | 2,50 | | | 20 | 4,— | | | 15 | 3,— | | | | |
| 1959 Januari ... | 10 | 2,75 | | | | | | | | | 21 | 2,75 | | | | |
| Februari ... | | | | | 5 | 4,25 | | | | | | | | | 26 | 2,— |
| Maart | | | 6 | 3,— | | | | | | | | | | | | |
| April | | | | | 23 | 4,— | | | | | | | | | | |
| Mei | | | 29 | 3,50 | | | | | | | | | | | | |
| September . | 4 | 3,— | 11 | 4,— | | | | | | | | | | | | |
| Oktober ... | 23 | 4,— | | | | | | | | | | | | | | |
| November . | | | | | | | | | | | 16 | 3,50 | | | | |
| 1960 Januari ... | | | | | | | 21 | 5,— | | | | | 15 | 5,— | | |
| Juni | 8 | 5,— | 10 | 3,50 | | | 23 | 6,— | | | | | | | | |
| Augustus . | | | 12 | 3,— | | | | | | | | | | | | |
| Oktober ... | | | | | 6 | 3,50 | 27 | 5,50 | | | | | | | | |
| November . | 11 | 4,— | | | | | 8 | 5,— | | | | | | | | |
| December . | | | | | | | | | | | | | | | | |
| 1961 Januari ... | 20 | 3,50 | | | | | | | | | | | | | | |
| Mei | 5 | 3,— | | | | | | | | | | | | | | |
| Juli | | | | | | | 25 | 7,— | | | | | | | | |
| Oktober ... | | | | | | | 5 | 6,50 | | | | | | | | |
| November . | | | | | | | 2 | 6,— | | | | | | | | |
| 1962 Maart | | | | | | | 8 | 5,50 | | | | | | | | |
| Maart | | | | | | | 22 | 5,— | | | | | | | | |
| April | | | | | | | 26 | 4,50 | | | 25 | 4,— | 6 | 4,50 | | |
| Juni | | | | | | | | | | | | | 8 | 4,— | | |
| 1963 Januari ... | | | | | | | 3 | 4,— | | | 8 | 3,50 | 18 | 3,50 | | |
| Juni | | | | | | | | | | | | | 14 | 4,— | | |
| Juli | | | 17 | 3,50 | | | | | | | | | | | | |
| November . | | | | | 14 | 4,— | | | | | | | | | | |
| 1964 Januari ... | | | | | | | | | | | 6 | 4,— | 31 | 4,50 | | |
| Februari ... | | | | | | | 27 | 5,— | | | | | | | | |
| Juni | | | | | | | | | | | 4 | 4,50 | | | | |
| Juli | | | | | | | | | | | | | | | | |
| November . | | | 24 | 4,— | | | 23 | 7,— | | | | | 6 | 5,— | | |
| 1965 Januari ... | 22 | 3,50 | | | | | | | | | | | | | | |

1 Federal Reserve Bank of New York.
Voor de bepalingen van de officiële discontotarieven : zie « International Financial Statistics » (I.M.F.).

XX - 2. — BANQUE DE FRANCE

(millions de francs français)

| | 1961 31 décembre | 1962 31 décembre | 1963 31 décembre | 1964 31 décembre | 1964 9 janvier | 1965 7 janvier | 1964 6 février | 1965 4 février |
|--|---------------------|---------------------|---------------------|---------------------|-------------------|-------------------|-------------------|-------------------|
| ACTIF | | | | | | | | |
| Encaisse or | 4.322 | 4.322 | 4.322 | 4.322 | 4.322 | 4.322 | 4.322 | 4.322 |
| Disponibilités à vue à l'étranger | 9.985 | 13.355 | 17.448 | 20.665 | 17.476 | 20.666 | 17.615 | 21.033 |
| Avances au Fonds de Stabilisation des changes ¹ | 1.314 | 2.546 | 2.627 | 3.370 | 2.621 | 3.352 | 2.597 | 3.420 |
| <i>Concours au Fonds Monétaire Interna- tional</i> | | 2.204 | 2.263 | 3.096 | 2.263 | 3.096 | 2.263 | 3.172 |
| <i>Autres opérations</i> | | 342 | 364 | 274 | 358 | 256 | 334 | 248 |
| Annuités de Prêt de la B.I.R.D. | — | — | 630 | 589 | 630 | 589 | 630 | 589 |
| Monnaies divisionnaires | 18 | 8 | 28 | 24 | 22 | 20 | 18 | 35 |
| Comptes courants postaux | 553 | 481 | 911 | 920 | 914 | 1.198 | 790 | 850 |
| Prêts à l'Etat ² | 6.500 | 5.450 | 5.450 | 5.450 | 5.450 | 5.450 | 5.450 | 5.450 |
| Avances à l'Etat ³ | 2.358 | 3.221 | 3.316 | 3.546 | 4.350 | 4.427 | 4.247 | 4.286 |
| Portefeuille d'escompte | 18.675 | 20.608 | 20.007 | 18.606 | 18.961 | 18.335 | 17.774 | 16.261 |
| Effets représentatifs de crédits à court terme : | | | | | | | | |
| <i>Effets escomptés sur la France</i> | 5.846 | 6.310 | 7.030 | 6.173 | 7.351 | 5.894 | 8.638 | 5.484 |
| <i>Effets escomptés sur l'étranger</i> | 1 | 1 | ... | ... | ... | ... | ... | ... |
| <i>Effets garantis par l'Office des céréales</i> ⁴ | 797 | 1.223 | 575 | 669 | 568 | 493 | 384 | 547 |
| <i>Obligations cautionnées</i> | | | | ... | | 2.190 | | 1.296 |
| Effets de mobilisation de crédits à moyen terme : | | | | | | | | |
| <i>Prêts spéciaux à la construction</i> | 12.031 | 13.074 | 12.402 | 6.819 | 11.042 | 5.274 | 8.752 | 5.181 |
| <i>Autres crédits à moyen terme</i> | | | | 4.945 | | 4.484 | | 3.753 |
| Effets négociables achetés en France ⁵ .. | 2.878 | 2.412 | 3.220 | 4.546 | 2.678 | 3.480 | 2.973 | 3.945 |
| Avances à 30 jours sur effets publics ... | 187 | 166 | 72 | 32 | 107 | 34 | 17 | 32 |
| Avances sur titres | 74 | 67 | 71 | 88 | 70 | 82 | 73 | 86 |
| Avances sur or | ... | ... | ... | ... | ... | ... | ... | ... |
| Effets en cours de recouvrement | 553 | 870 | 1.656 | 1.689 | 527 | 715 | 559 | 923 |
| Divers | 834 | 885 | 1.468 | 1.497 | 1.407 | 1.299 | 1.153 | 1.439 |
| Total ... | 48.251 | 54.391 | 61.226 | 65.344 | 59.535 | 63.969 | 58.218 | 62.671 |
| PASSIF | | | | | | | | |
| Engagements à vue : | | | | | | | | |
| Billets au porteur en circulation | 44.348 | 50.082 | 55.781 | 59.544 | 55.077 | 59.266 | 54.290 | 58.311 |
| Comptes créditeurs : | | | | | | | | |
| <i>Compte courant du Trésor public</i> ... | ... | 1 | 1 | ... | 1 | 1 | ... | 1 |
| <i>Comptes des banques, institutions et personnes étrangères</i> | 1.561 | 200 | 238 | 426 | 281 | 390 | 240 | 249 |
| <i>Comptes courants des banques et institutions financières françaises</i> . | | 1.291 | 1.789 | 1.807 | 955 | 811 | 796 | 788 |
| <i>Autres comptes courants et de dépôts de fonds; dispositions et autres engagements à vue</i> | 1.029 | 1.226 | 1.451 | 1.435 | 1.264 | 1.285 | 1.189 | 1.178 |
| Capital de la Banque | 150 | 150 | 250 | 250 | 250 | 250 | 250 | 250 |
| Divers | 1.163 | 1.441 | 1.716 | 1.882 | 1.707 | 1.966 | 1.453 | 1.894 |
| Total ... | 48.251 | 54.391 | 61.226 | 65.344 | 59.535 | 63.969 | 58.218 | 62.671 |

¹ Convention du 27 juin 1949.

² Convention du 29 octobre 1959 approuvée par la loi du 28 décembre 1959 et convention du 8 mai 1962 approuvée par la loi du 7 juin 1962.

³ Convention du 29 octobre 1959 approuvée par la loi du 28 décembre 1959.

⁴ Loi du 15 août 1936, décret du 29 juillet 1939 et loi du 19 mai 1941.

⁵ Décret du 17 juin 1938.

XX - 3. — BANK OF ENGLAND

(millions of £)

| | 1961 28 February | 1962 28 February | 1963 28 February | 1964 29 February | 1964 5 February | 1965 10 February | 1964 4 March | 1965 10 March |
|--|---------------------|---------------------|---------------------|---------------------|--------------------|---------------------|-----------------|------------------|
|--|---------------------|---------------------|---------------------|---------------------|--------------------|---------------------|-----------------|------------------|

ISSUE DEPARTMENT

| | | | | | | | | |
|-----------------------------------|--------------|--------------|--------------|--------------|--------------|--------------|--------------|--------------|
| Government Debt | 11 | 11 | 11 | 11 | 11 | 11 | 11 | 11 |
| Other Government Securities | 2.237 | 2.313 | 2.338 | 2.438 | 2.438 | 2.638 | 2.488 | 2.638 |
| Other Securities | 1 | 1 | 1 | 1 | 1 | 1 | 1 | 1 |
| Coin other than Gold Coin | 1 | ... | ... | ... | ... | ... | ... | ... |
| Amount of Fiduciary Issue | 2.250 | 2.325 | 2.350 | 2.450 | 2.450 | 2.650 | 2.500 | 2.650 |
| Gold Coin and Bullion | ... | ... | ... | ... | ... | ... | ... | ... |
| Total ... | 2.250 | 2.325 | 2.350 | 2.450 | 2.450 | 2.650 | 2.500 | 2.650 |

| | | | | | | | | |
|-----------------------------|--------------|--------------|--------------|--------------|--------------|--------------|--------------|--------------|
| Notes Issued : | | | | | | | | |
| In Circulation | 2.212 | 2.302 | 2.309 | 2.430 | 2.407 | 2.599 | 2.444 | 2.628 |
| In Banking Department | 38 | 23 | 41 | 20 | 43 | 51 | 56 | 22 |
| Total ... | 2.250 | 2.325 | 2.350 | 2.450 | 2.450 | 2.650 | 2.500 | 2.650 |

BANKING DEPARTMENT

| | | | | | | | | |
|------------------------------|------------|------------|------------|------------|------------|------------|------------|------------|
| Government Securities | 425 | 507 | 266 | 298 | 248 | 193 | 239 | 242 |
| Other Securities : | | | | | | | | |
| Discounts and Advances | 28 | 44 | 54 | 32 | 27 | 110 | 34 | 108 |
| Securities | 19 | 20 | 22 | 25 | 24 | 25 | 26 | 27 |
| Notes | 38 | 23 | 41 | 20 | 43 | 51 | 56 | 22 |
| Coin | 1 | 1 | 1 | 1 | 1 | 1 | 1 | 1 |
| Total ... | 511 | 595 | 384 | 376 | 343 | 380 | 356 | 400 |

| | | | | | | | | |
|--|------------|------------|------------|------------|------------|------------|------------|------------|
| Capital | 15 | 15 | 15 | 15 | 15 | 15 | 15 | 15 |
| Rest | 4 | 4 | 4 | 4 | 3 | 4 | 4 | 4 |
| Public Deposits | 18 | 13 | 11 | 10 | 11 | 9 | 11 | 11 |
| (including Exchequer, Savings Banks Commissioners of National Debt, and Dividend Accounts) | | | | | | | | |
| Special Deposits | 155 | 241 | — | — | — | — | — | — |
| Other Deposits : | | | | | | | | |
| Bankers | 251 | 249 | 280 | 276 | 242 | 266 | 255 | 283 |
| Others Accounts | 68 | 73 | 74 | 71 | 72 | 86 | 71 | 87 |
| Total ... | 511 | 595 | 384 | 376 | 343 | 380 | 356 | 400 |

XX - 4. — FEDERAL RESERVE BANKS ¹

(millions of \$)

| | 1961 31 December | 1962 31 December | 1963 31 December | 1964 31 December | 1964 5 February | 1965 10 February | 1964 4 March | 1965 10 March |
|---|---------------------|---------------------|---------------------|---------------------|--------------------|---------------------|-----------------|------------------|
| ASSETS | | | | | | | | |
| Gold certificate account | 15.445 | 14.430 | 13.819 | 13.505 | 13.819 | 13.092 | 13.774 | 12.986 |
| Redemption fund for F.R. notes | 1.170 | 1.266 | 1.418 | 1.570 | 1.411 | 1.554 | 1.407 | 1.542 |
| Total gold certificates reserves ... | 16.615 | 15.696 | 15.237 | 15.075 | 15.230 | 14.646 | 15.181 | 14.528 |
| Cash | 320 | 288 | 182 | 146 | 310 | 172 | 267 | 152 |
| Discounts and advances | 130 | 38 | 63 | 186 | 423 | 144 | 77 | 437 |
| Acceptances : | | | | | | | | |
| Bought outright | 48 | 52 | 70 | 59 | 64 | 58 | 62 | 55 |
| Held under repurchase agreement | 3 | 58 | 92 | 35 | 3 | 73 | 15 | 60 |
| U.S. Government securities : | | | | | | | | |
| Bought outright : | | | | | | | | |
| Bills | 3.193 | 2.442 | 4.142 | 6.044 | 3.852 | 6.671 | 4.011 | 6.668 |
| Certificates | 1.699 | 13.182 | 7.066 | ... | 7.066 | ... | 3.265 | ... |
| Notes | 19.984 | 10.717 | 17.729 | 25.188 | 17.729 | 25.188 | 21.621 | 25.697 |
| Bonds | 3.846 | 4.137 | 4.645 | 5.274 | 4.645 | 5.274 | 4.555 | 4.846 |
| Total bought outright ... | 28.722 | 30.478 | 33.582 | 36.506 | 33.292 | 37.133 | 33.452 | 37.211 |
| Held under repurchase agreement | 159 | 342 | 11 | 538 | 83 | 109 | ... | 62 |
| Total U.S. Government securities ... | 28.881 | 30.820 | 33.593 | 37.044 | 33.375 | 37.242 | 33.452 | 37.273 |
| Total loans and securities | 29.062 | 30.968 | 33.818 | 37.324 | 33.865 | 37.517 | 33.606 | 37.825 |
| Cash items in process of collection | 6.125 | 6.518 | 6.435 | 7.190 | 5.400 | 5.648 | 5.437 | 5.348 |
| Bank premises | 111 | 104 | 104 | 102 | 103 | 102 | 103 | 102 |
| Other assets | 237 | 357 | 400 | 552 | 610 | 564 | 562 | 503 |
| Total assets ... | 52.470 | 53.931 | 56.176 | 60.389 | 55.518 | 58.649 | 55.156 | 58.458 |

LIABILITIES

| | | | | | | | | |
|---|--------|--------|--------|--------|--------|--------|--------|--------|
| Federal Reserve notes | 28.802 | 30.151 | 32.381 | 34.659 | 31.262 | 33.937 | 31.309 | 34.087 |
| Deposits : | | | | | | | | |
| Member bank reserves | 17.387 | 17.454 | 17.049 | 18.086 | 17.479 | 17.335 | 16.874 | 17.250 |
| U.S. Treasurer - general account | 465 | 597 | 880 | 820 | 635 | 907 | 947 | 872 |
| Foreign | 279 | 247 | 171 | 229 | 137 | 143 | 136 | 151 |
| Other | 320 | 424 | 291 | 321 | 206 | 192 | 203 | 194 |
| Total deposits ... | 18.451 | 18.722 | 18.391 | 19.456 | 18.457 | 18.577 | 18.160 | 18.467 |
| Deferred availability cash items | 3.825 | 3.584 | 3.835 | 4.584 | 4.122 | 4.299 | 3.990 | 4.106 |
| Other liabilities and accrued dividends ... | 59 | 73 | 82 | 642 | 80 | 645 | 92 | 605 |
| Total liabilities ... | 51.137 | 52.530 | 54.689 | 59.341 | 53.921 | 57.458 | 53.551 | 57.265 |

CAPITAL ACCOUNTS

| | | | | | | | | |
|--|--------|--------|--------|--------|--------|--------|--------|---------------------|
| Capital paid in | 445 | 467 | 497 | 524 | 504 | 529 | 508 | 532 |
| Surplus | 888 | 934 | 990 | 524 | 990 | 524 | 990 | 524 |
| Other capital accounts | ... | ... | ... | ... | 103 | 138 | 107 | 137 |
| Total liabilities and capital accounts ... | 52.470 | 53.931 | 56.176 | 60.389 | 55.518 | 58.649 | 55.156 | 58.458 |
| Contingent liability on acceptances purchased for foreign correspondents | 126 | 86 | 92 | 122 | 92 | 120 | 97 | 119 |
| Ratio of gold certificate reserves to F.R. note liability | 56,7 % | 51,2 % | 46,3 % | 42,7 % | 47,5 % | 42,5 % | 47,5 % | 41,8 % ² |

¹ Consolidated statement of condition of the twelve Federal Reserve Banks.

² « F.R. note liability » includes \$ 686 million of Federal Reserve notes of other Federal Reserve Banks netted out of the consolidated statement shown above.

XX - 5. — DE NEDERLANDSCHE BANK

(miljoenen guldens)

| | 1960 31 december | 1961 31 december | 1962 31 december | 1963 31 december | 1964 6 januari | 1965 4 januari | 1964 10 februari | 1965 8 februari |
|--|---------------------|---------------------|---------------------|---------------------|-------------------|-------------------|---------------------|--------------------|
| ACTIVA | | | | | | | | |
| Goud | 5.487 | 5.698 | 5.698 | 5.770 | 5.770 | 6.080 | 5.770 | 6.116 |
| Vorderingen en geldwaardige papieren luidende in goud of in buitenlandse geldsoorten | 1.107 | 484 | 586 | 1.081 | 1.087 | 1.504 | 937 | 1.322 |
| Buitenlandse betaalmiddelen | ... | ... | ... | ... | ... | ... | ... | ... |
| Vorderingen op het buitenland luidende in guldens | 40 | 14 | 7 | 15 | 18 | 31 | 22 | 24 |
| Wissels, promessen schatkistpapier en schuldbrieven in disconto | .. | 48 | ... | ... | ... | ... | ... | ... |
| Wissels, schatkistpapier en schuldbrieven door de Bank gekocht (art. 15, onder 4 ^o van de Bankwet 1948) | 249 | 523 | 597 | 729 | 523 | 338 | 405 | 338 |
| Voorschotten in rekening-courant (incl. beleningen) | 12 | 52 | 72 | 25 | 26 | 14 | 4 | 156 |
| Voorschotten aan de Staat (art. 20 van de Bankwet 1948) | ... | ... | ... | ... | ... | ... | ... | ... |
| Nederlandse munten | 51 | 21 | 13 | 16 | 15 | 13 | 15 | 17 |
| Belegging van kapitaal en reserves | 174 | 183 | 183 | 178 | 178 | 174 | 179 | 173 |
| Gebouwen en inventaris | 1 | 1 | 1 | ... | 1 | ... | 1 | ... |
| Diverse rekeningen | 12 | 8 | 10 | 11 | 16 | 36 | 14 | 24 |
| Totaal ... | 7.133 | 7.032 | 7.167 | 7.825 | 7.634 | 8.190 | 7.347 | 8.170 |

PASSIVA

| | | | | | | | | |
|---|--------------|--------------|--------------|--------------|--------------|--------------|--------------|--------------|
| Bankbiljetten in omloop | 4.900 | 5.279 | 5.758 | 6.225 | 6.082 | 6.865 | 5.908 | 6.554 |
| Bankassignaties | ... | ... | ... | ... | ... | ... | ... | ... |
| Rekening-courantsaldo's in guldens van ingezetenen | 1.603 | 1.421 | 1.086 | 1.261 | 1.214 | 987 | 1.096 | 1.289 |
| 's Rijks schatkist | 934 | 995 | 620 | 1.095 | 1.089 | 588 | 955 | 971 |
| Banken in Nederland | 519 | 283 | 283 | 122 | 90 | 321 | 102 | 286 |
| Andere ingezetenen | 150 | 143 | 133 | 44 | 35 | 78 | 39 | 32 |
| Rekening-courantsaldo's in guldens van niet-ingezetenen | 59 | 77 | 112 | 76 | 72 | 76 | 78 | 68 |
| Buitenlandse circulatiebanken en daar- mede gelijk te stellen instellingen ... | 48 | 71 | 106 | 70 | 67 | 70 | 76 | 65 |
| Andere niet-ingezetenen | 11 | 6 | 6 | 6 | 5 | 6 | 2 | 3 |
| Saldo's luidende in buitenlandse geld- soorten | 320 | 14 | 18 | 16 | 16 | 14 | 16 | 14 |
| Kapitaal | 20 | 20 | 20 | 20 | 20 | 20 | 20 | 20 |
| Reserves | 164 | 168 | 168 | 168 | 168 | 167 | 168 | 167 |
| Diverse rekeningen | 67 | 53 | 55 | 59 | 62 | 61 | 61 | 58 |
| Totaal ... | 7.133 | 7.032 | 7.167 | 7.825 | 7.634 | 8.190 | 7.347 | 8.170 |

N. B. — Circulatie der door de Bank namens de Staat in het verkeer gebrachte muntbiljetten

| | | | | | | | |
|-----|----|----|----|----|----|----|----|
| 110 | 69 | 63 | 62 | 62 | 65 | 60 | 64 |
|-----|----|----|----|----|----|----|----|

XX - 6. — BANCA D'ITALIA

(miliardi di lire)

| | 1961 dicembre | 1962 dicembre | 1963 dicembre | 1964 dicembre p | 1963 novembre | 1964 novembre | 1964 gennaio | 1965 gennaio p |
|---|------------------|------------------|------------------|-----------------------|------------------|------------------|-----------------|----------------------|
| Oro in cassa | 1.000 | 1.000 | 1.000 | 1.000 | 1.000 | 1.000 | 1.000 | 1.000 |
| Cassa ¹ | 13 | 12 | 25 | 22 | 20 | 12 | 21 | 16 |
| Portafoglio ² | 500 | 616 | 942 | 764 | 744 | 716 | 849 | 711 |
| Effetti ricevuti per l'incasso | ... | ... | ... | ... | ... | ... | ... | ... |
| Anticipazioni ³ | 107 | 260 | 337 | 285 | 337 | 238 | 327 | 203 |
| Prorogati pagamenti | 6 | 12 | 42 | 51 | 6 | — | 17 | — |
| Ufficio italiano dei cambi | 1.810 | 2.146 | 1.770 | 2.069 | 1.819 | 1.950 | 1.622 | 2.083 |
| Disponibilita in divisa all'estero | 63 | 63 | 65 | 64 | 63 | 64 | 65 | 63 |
| Titoli emessi o garantiti dallo Stato ⁴ ... | 83 | 244 | 168 | 519 | 115 | 326 | 156 | 398 |
| Immobili | ... | ... | ... | ... | ... | ... | ... | ... |
| Debitori diversi | 123 | 132 | 229 | 179 | 246 | 159 | 303 | 180 |
| Partite varie | — | — | — | — | — | — | — | — |
| Anticipazioni temporanee al Tesoro | — | — | — | — | — | — | — | — |
| Anticipazioni straordinarie al Tesoro | 485 | 485 | 440 | 410 | 440 | 410 | 410 | 380 |
| Impieghi in titoli per conto del Tesoro ... | — | — | — | — | — | — | — | — |
| C/c servizio tesoreria | — | — | 506 | 559 | 272 | 552 | 445 | 740 |
| Servizi diversi per conto dello Stato | 1 | — | — | 29 | — | 32 | — | 55 |
| Spese | 45 | 56 | 71 | 63 | 48 | 53 | 2 | 3 |
| Totale attivo ... | 4.236 | 5.026 | 5.595 | 6.013 | 5.110 | 5.512 | 5.217 | 5.832 |
| | | | | | | | | |
| Circolazione dei biglietti ⁵ | 2.779 | 3.235 | 3.699 | 3.914 | 3.328 | 3.477 | 3.329 | 3.592 |
| Vaglia, assegni e debiti a vista ⁶ | 39 | 43 | 62 | 57 | 23 | 26 | 21 | 34 |
| Conti correnti liberi | 118 | 122 | 87 | 119 | 43 | 41 | 44 | 72 |
| Conti correnti vincolati | 797 | 988 | 1.305 | 1.459 | 1.308 | 1.550 | 1.392 | 1.728 |
| Creditori diversi | 189 | 237 | 352 | 391 | 325 | 356 | 410 | 394 |
| C/c servizio tesoreria | 263 | 320 | — | — | ... | — | — | — |
| Servizi diversi per conto dello Stato | — | 18 | 10 | — | 26 | — | 10 | — |
| Capitale | ... | ... | ... | ... | ... | ... | ... | ... |
| Fondo di riserva ordinario | 4 | 4 | 5 | 6 | 5 | 6 | 5 | 6 |
| Fondo di riserva straordinario | 2 | 2 | 3 | 3 | 3 | 3 | 3 | 3 |
| Rendite | 45 | 57 | 72 | 63 | 49 | 53 | 3 | 2 |
| Utile provvisorio del precedente esercizio . | — | — | — | — | — | — | — | 1 |
| Totale passivo e patrimonio ... | 4.236 | 5.026 | 5.595 | 6.013 | 5.110 | 5.512 | 5.217 | 5.832 |
| | | | | | | | | |
| Depositanti di titoli e valori | 4.775 | 4.845 | 4.273 | 4.884 | 4.729 | 4.697 | 4.126 | 5.008 |
| ¹ Comprese monete di Stato | 6 | 8 | 5 | 2 | 6 | 3 | 5 | 2 |
| ² Compreso finanziamento ammassi e acquisto grano : | | | | | | | | |
| — aziende di credito | 246 | 298 | 343 | 363 | 313 | 364 | 338 | 366 |
| — istituti speciali | 235 | 290 | 274 | 279 | 276 | 272 | 271 | 266 |
| ³ Comprese anticipazioni a : | | | | | | | | |
| — aziende di credito | 104 | 256 | 334 | 282 | 334 | 236 | 325 | 200 |
| — privati | 3 | 4 | 2 | 2 | 2 | 2 | 2 | 2 |
| ⁴ Compresi BOT per investimento riserve obbligatorie | n.d. | 81 | 7 | 90 | 7 | 94 | 14 | 36 |
| ⁵ Compresi biglietti presso il Tesoro | 2 | 3 | 2 | 2 | 2 | 1 | 2 | |
| ⁶ Compresi vaglia e assegni | 21 | 18 | 29 | 21 | 14 | 16 | 14 | 22 |

XX - 7. — DEUTSCHE BUNDESBANK

(Millionen DM)

| | 1961 31. Dezember | 1962 31. Dezember | 1963 31. Dezember | 1964 31. Dezember | 1964 7. Februar | 1965 5. Februar | 1964 6. März | 1965 5. März |
|--|----------------------|----------------------|----------------------|----------------------|--------------------|--------------------|-----------------|-----------------|
| AKTIVA | | | | | | | | |
| Gold | 14.426 | 14.490 | 15.138 | 16.731 | 15.159 | 16.736 | 15.176 | 16.707 |
| Guthaben bei ausländischen Banken und Geldmarktanlagen im Ausland | 11.387 | 10.929 | 12.894 | 10.770 | 12.591 | 9.467 | 13.459 | 10.052 |
| Sorten, Auslandswechsel und -schecks ... | 292 | 329 | 417 | 563 | 342 | 555 | 341 | 522 |
| Kredite an internationale Einrichtungen und Konsolidierungskredite | 2.442 | 2.289 | 2.122 | 2.684 | 2.121 | 2.683 | 2.120 | 2.683 |
| <i>darunter : a) aus der Abwicklung der E.Z.U.</i> | 1.038 | 897 | 751 | 615 | 750 | 614 | 750 | 613 |
| <i>b) an Weltbank</i> | 1.342 | 1.342 | 1.342 | 1.343 | 1.342 | 1.344 | 1.342 | 1.344 |
| <i>c) an I.W.F.</i> | — | — | — | 720 | — | 720 | — | 720 |
| Deutsche Scheidemünzen | 57 | 45 | 81 | 116 | 126 | 159 | 134 | 156 |
| Postscheckguthaben | 281 | 546 | 376 | 377 | 138 | 149 | 134 | 179 |
| Inlandswechsel | 1.146 | 1.967 | 1.647 | 2.413 | 1.315 | 3.260 | 1.594 | 4.457 |
| Schatzwechsel und unverzinsliche Schatz- anweisungen | ... | ... | 125 | 307 | 65 | 6 | 30 | 70 |
| Lombardforderungen | 220 | 158 | 208 | 646 | 19 | 21 | 31 | 64 |
| Kassenkredite | 167 | 739 | 1.749 | 1.212 | 791 | 601 | 425 | 486 |
| Wertpapiere | 1.484 | 1.869 | 1.222 | 1.176 | 1.189 | 1.176 | 1.185 | 1.176 |
| Ausgleichsforderungen und unverzinsliche Schuldverschreibung | 3.432 | 4.958 | 3.990 | 6.081 | 2.408 | 6.111 | 2.957 | 5.725 |
| Kredite an Bund für Beteiligung an inter- nationalen Einrichtungen | 2.636 | 2.156 | 2.294 | 3.016 | 2.294 | 2.894 | 2.371 | 2.834 |
| Forderungen an Bund wegen Forderungs- erwerb aus Nachkriegswirtschaftshilfe und Änderung der Währungsparität ... | 3.778 | 3.703 | 3.595 | 2.953 | 3.595 | 2.953 | 3.595 | 2.953 |
| Sonstige Aktiva | 307 | 253 | 406 | 463 | 223 | 358 | 231 | 364 |
| | 42.055 | 43.931 | 46.264 | 49.508 | 42.376 | 47.129 | 43.783 | 48.428 |

PASSIVA

| | | | | | | | | |
|---|---------------|---------------|---------------|---------------|---------------|---------------|---------------|---------------|
| Banknotenumlauf | 22.992 | 24.147 | 25.426 | 27.692 | 23.657 | 26.082 | 24.620 | 27.329 |
| Einlagen von | 16.600 | 16.795 | 18.006 | 18.610 | 15.916 | 17.853 | 16.280 | 17.940 |
| <i>Kreditinstituten (einschliesslich Post- scheck- und Postsparkassenämter) ...</i> | 11.615 | 12.232 | 13.607 | 15.143 | 11.927 | 14.815 | 12.511 | 15.189 |
| <i>Öffentlichen Einlegern</i> | 4.733 | 4.284 | 4.126 | 3.215 | 3.748 | 2.791 | 3.517 | 2.509 |
| <i>Andere inländischen Einlegern</i> | 252 | 279 | 273 | 252 | 241 | 247 | 252 | 242 |
| Verbindlichkeiten aus dem Auslandsge- schäft | 368 | 374 | 270 | 308 | 331 | 310 | 329 | 260 |
| <i>Einlagen ausländischer Einleger</i> | 274 | 353 | 234 | 257 | 293 | 279 | 286 | 230 |
| <i>Sonstige</i> | 94 | 21 | 36 | 51 | 38 | 31 | 43 | 30 |
| Rückstellungen | 867 | 950 | 1.076 | 1.260 | 1.076 | 1.260 | 1.076 | 1.260 |
| Grundkapital | 290 | 290 | 290 | 290 | 290 | 290 | 290 | 290 |
| Rücklagen | 588 | 638 | 701 | 776 | 701 | 776 | 701 | 776 |
| Sonstige Passiva | 350 | 737 | 495 | 572 | 405 | 558 | 487 | 573 |
| | 42.055 | 43.931 | 46.264 | 49.508 | 42.376 | 47.129 | 43.783 | 48.428 |

XX - 8. — BANQUE NATIONALE SUISSE

(millions de francs suisses)

| | 1961 31 décembre | 1962 31 décembre | 1963 31 décembre | 1964 31 décembre | 1964 7 février | 1965 5 février | 1964 7 mars | 1965 5 mars |
|---|---------------------|---------------------|---------------------|---------------------|-------------------|-------------------|----------------|----------------|
| ACTIF | | | | | | | | |
| Encaisse or | 11.078 | 11.543 | 12.204 | 11.794 | 11.040 | 11.695 | 11.024 | 11.695 |
| Devises | 842 | 867 | 1.083 | 1.679 | 929 | 1.314 | 857 | 1.274 |
| Avoirs avec garantie de change auprès de banques d'émission étrangères | — | — | — | 431 | — | 174 | — | 129 |
| Portefeuille effets sur la Suisse | 70 | 124 | 142 | 163 | 89 | 92 | 79 | 77 |
| <i>Effets de change</i> | 70 | 79 | 107 | 138 | 89 | 92 | 79 | 77 |
| <i>Bons du Trésor de la Confédération suisse</i> | ... | 45 | 35 | 25 | ... | ... | ... | ... |
| Avances sur nantissement | 66 | 72 | 97 | 78 | 11 | 10 | 15 | 10 |
| Bons du Trésor étrangers en FS | — | 207 | 207 | 432 | 207 | 432 | 207 | 432 |
| Titres | 43 | 43 | 52 | 65 | 53 | 66 | 55 | 66 |
| <i>pouvant servir de couverture</i> | 17 | 16 | ... | 1 | ... | 1 | ... | 2 |
| <i>autres</i> | 26 | 27 | 52 | 64 | 53 | 65 | 55 | 64 |
| Correspondants : | 65 | 88 | 71 | 92 | 15 | 30 | 18 | 55 |
| <i>en Suisse</i> | 58 | 78 | 62 | 75 | 5 | 13 | 8 | 20 |
| <i>à l'étranger</i> | 7 | 10 | 9 | 17 | 10 | 17 | 10 | 35 |
| Autres postes de l'actif | 30 | 41 | 35 | 29 | 32 | 39 | 33 | 41 |
| Total ... | 12.194 | 12.985 | 13.891 | 14.763 | 12.376 | 13.852 | 12.288 | 13.779 |

PASSIF

| | | | | | | | | |
|--|---------------|---------------|---------------|---------------|---------------|---------------|---------------|---------------|
| Fonds propres | 53 | 54 | 55 | 56 | 55 | 56 | 55 | 56 |
| Billets en circulation | 7.656 | 8.506 | 9.035 | 9.722 | 8.179 | 8.795 | 8.291 | 8.968 |
| Engagements à vue | 2.947 | 2.800 | 3.188 | 3.271 | 2.488 | 3.083 | 2.287 | 2.817 |
| <i>Comptes de virements des banques, du commerce et de l'industrie</i> | 1.996 | 2.294 | 2.700 | 2.908 | 2.048 | 2.711 | 1.957 | 2.437 |
| <i>Autres engagements à vue</i> | 951 | 506 | 488 | 363 | 440 | 372 | 330 | 380 |
| Comptes de virements de banques tempo- rairement liés | 1.035 | 1.035 | 1.035 | 1.035 | 1.035 | 1.035 | 1.035 | 1.035 |
| Engagements à terme | 293 | 373 | 357 | 433 | 400 | 625 | 400 | 625 |
| Dépôts obligatoires selon l'arrêté fédéral du 13 mars 1964 | — | — | — | 3 | — | 9 | — | 23 |
| Autres postes du passif | 210 | 217 | 221 | 243 | 219 | 249 | 220 | 255 |
| Total ... | 12.194 | 12.985 | 13.891 | 14.763 | 12.376 | 13.852 | 12.288 | 13.779 |

XX - 9. — BANQUE DES REGLEMENTS INTERNATIONAUX, A BALE

Situations en millions de francs or

[unités de 0,29032258... gramme d'or fin (art. 5 des statuts)]

Actif

| | 31 décembre 1963 | 31 décembre 1964 | 31 janvier 1964 | 31 janvier 1965 | 20 février 1964 | 28 février 1965 |
|---|---------------------|---------------------|--------------------|--------------------|--------------------|--------------------|
| I. Or en lingots et monnayé | 1.603 | 3.206 | 2.486 | 3.317 | 2.489 | 3.325 |
| II. Espèces en caisse et avoirs bancaires à vue | 40 | 42 | 46 | 52 | 39 | 39 |
| III. Portefeuille réescomptable | 729 | 598 | 642 | 447 | 639 | 428 |
| IV. Effets div. remobilis. sur dem. | 96 | 62 | 78 | 63 | 69 | 62 |
| V. Dépôts à terme et avances : | 1.666 | 1.752 | 1.354 | 2.080 | 1.422 | 2.163 |
| a) à 3 mois au maximum | 1.427 | 1.422 | 1.113 | 1.746 | 938 | 1.649 |
| b) à 3 mois au maximum (or) | 3 | 3 | 3 | 3 | 3 | 3 |
| c) de 3 à 6 mois | 227 | 229 | 222 | 248 | 469 | 424 |
| d) de 6 à 9 mois | 9 | 68 | 9 | 16 | — | 18 |
| e) de 9 à 12 mois | — | 21 | 7 | 58 | 12 | 60 |
| f) à plus d'un an | — | 9 | — | 9 | — | 9 |
| VI. Autres effets et titres : | 1.195 | 1.426 | 978 | 1.287 | 961 | 1.511 |
| 1. Or : | | | | | | |
| a) à 3 mois au maximum | 161 | 281 | 132 | 281 | 186 | 284 |
| b) de 3 à 6 mois | — | 3 | — | 3 | — | — |
| c) de 6 à 9 mois | 69 | 85 | 99 | 97 | 108 | 107 |
| d) de 9 à 12 mois | 41 | 26 | 21 | 22 | 16 | 15 |
| e) à plus d'un an | — | — | — | — | — | — |
| 2. Monnaies : | | | | | | |
| a) à 3 mois au maximum | 380 | 744 | 316 | 589 | 337 | 873 |
| b) de 3 à 6 mois | 445 | 120 | 265 | 119 | 220 | 40 |
| c) de 6 à 9 mois | 14 | 17 | 3 | 17 | 21 | 30 |
| d) de 9 à 12 mois | 24 | 25 | 28 | 30 | 9 | 29 |
| e) à plus d'un an | 60 | 125 | 64 | 129 | 64 | 133 |
| VII. Actifs divers | 1 | 1 | 1 | 1 | 1 | 1 |
| VIII. Fonds propres utilisés en exécution des accords de La Haye de 1930 pour placem. en Allemagne | 68 | 68 | 68 | 68 | 68 | 68 |
| Total actif ... | 5.398 | 7.155 | 5.653 | 7.315 | 5.688 | 7.597 |

Exécution des accords de La Haye de 1930 :

Fonds placés en Allemagne : 2

| | 31 décembre 1963 | 31 décembre 1964 | 31 janvier 1964 | 31 janvier 1965 | 20 février 1964 | 28 février 1965 |
|---|---------------------|---------------------|--------------------|--------------------|--------------------|--------------------|
| 1. Créances sur la Reichsbank et la Golddiskontbank, effets de la Golddiskontbank et l'administration des chemins de fer et bons de l'administration des postes (échus) | 221 | 221 | 221 | 221 | 221 | 221 |
| 2. Effets de bons du Trésor du Gouvernement allemand (échus) | 76 | 76 | 76 | 76 | 76 | 76 |
| Total ... | 297 | 297 | 297 | 297 | 297 | 297 |

1 Ne sont pas inclus dans la présente situation l'or sous dossier, les effets et autres titres détenus en garde pour le compte de Banques Centrales et d'autres déposants. N'y sont pas compris non plus l'or sous dossier, les avoirs en banque, les effets et autres titres détenus par la Banque en sa qualité d'Agent de l'Organisation de Coopération et de Développement Economiques (Accord Monétaire Européen), de Tiers Convenu aux termes du contrat de nantissement conclu avec la Haute Autorité de la Communauté Européenne du Charbon et de l'Acier, ainsi que de Mandataire-trustee ou d'Agent financier d'emprunts internationaux.

2 Aux termes d'une Convention en date du 9 janvier 1953 conclue entre le Gouvernement de la République fédérale d'Allemagne et la Banque et qui fait partie de l'Accord sur les dettes extérieures allemandes du 27 février 1953, il a été convenu que la Banque ne réclamerait pas avant le 1er avril 1966 le remboursement en principal de ses placements en Allemagne qui sont indiqués ci-dessus, y compris les intérêts arriérés y afférents à la date du 31 décembre 1952.

XX - 9. — BANQUE DES REGLEMENTS INTERNATIONAUX, A BALE

Situations en millions de francs or

[unités de 0,29032258... gramme d'or fin (art. 5 des statuts)]

Passif

| | 31 décembre 1963 | 31 décembre 1964 | 31 janvier 1964 | 31 janvier 1965 | 29 février 1964 | 28 février 1965 |
|--|---------------------|---------------------|--------------------|--------------------|--------------------|--------------------|
| I. Capital : | | | | | | |
| Actions libérées de 25 % | 125 | 125 | 125 | 125 | 125 | 125 |
| II. Réserves | 25 | 26 | 25 | 26 | 25 | 26 |
| 1. Fonds de Réserve légale | 12 | 13 | 12 | 13 | 12 | 13 |
| 2. Fonds de réserve générale | 13 | 13 | 13 | 13 | 13 | 13 |
| III. Dépôts (or) : | 2.733 | 3.757 | 2.793 | 4.061 | 2.822 | 4.221 |
| 1. Banques centrales : | | | | | | |
| a) de 9 à 12 mois | 21 | 72 | — | 58 | — | 58 |
| b) de 6 à 9 mois | — | — | 21 | 20 | 21 | 21 |
| c) de 3 à 6 mois | 10 | 79 | 11 | 79 | — | 69 |
| d) à 3 mois au maximum | 764 | 783 | 524 | 783 | 534 | 759 |
| e) à vue | 1.825 | 2.518 | 2.052 | 2.795 | 2.078 | 2.845 |
| 2. Autres déposants : | | | | | | |
| a) de 9 à 12 mois | — | — | — | — | — | — |
| b) de 6 à 9 mois | — | — | — | — | — | — |
| c) de 3 à 6 mois | — | 69 | — | 69 | — | 69 |
| d) à 3 mois au maximum | — | 69 | — | 69 | — | 69 |
| e) à vue | 113 | 167 | 185 | 188 | 189 | 331 |
| IV. Dépôts (monnaies) : | 2.180 | 2.554 | 2.379 | 2.410 | 2.381 | 2.514 |
| 1. Banques centrales : | | | | | | |
| a) à plus d'un an | 48 | 78 | 47 | 77 | 47 | 72 |
| b) de 9 à 12 mois | — | 26 | 7 | 53 | 19 | 64 |
| c) de 6 à 9 mois | 82 | 81 | 82 | 87 | 70 | 93 |
| d) de 3 à 6 mois | 364 | 331 | 415 | 403 | 257 | 246 |
| e) à 3 mois au maximum | 1.364 | 1.666 | 1.296 | 1.392 | 1.456 | 1.571 |
| f) à vue | 19 | 20 | 21 | 27 | 20 | 51 |
| 2. Autres déposants : | | | | | | |
| a) de 9 à 12 mois | — | 15 | — | 15 | — | — |
| b) de 6 à 9 mois | — | — | — | — | — | 15 |
| c) de 3 à 6 mois | 6 | 31 | 19 | 31 | 49 | 34 |
| d) à 3 mois au maximum | 275 | 254 | 473 | 305 | 439 | 346 |
| e) à vue | 22 | 52 | 19 | 20 | 24 | 22 |
| V. Effets : | 77 | 415 | 78 | 414 | 78 | 427 |
| a) de 9 à 12 mois | — | 37 | — | 37 | — | — |
| b) de 6 à 9 mois | — | 68 | — | 15 | — | 45 |
| c) de 3 à 6 mois | — | 98 | — | 151 | — | 171 |
| d) à 3 mois au maximum | 77 | 212 | 78 | 211 | 78 | 211 |
| VI. Divers | 54 | 65 | 49 | 66 | 53 | 71 |
| VII. Comptes de profits et pertes | 8 | 9 | 8 | 9 | 8 | 9 |
| VIII. Provisions pour charges éventuelles | 196 | 204 | 196 | 204 | 196 | 204 |
| <i>Total passif ...</i> | 5.398 | 7.155 | 5.653 | 7.315 | 5.688 | 7.597 |

Exécution des accords de La Haye de 1930 :

| | | | | | | |
|---|------------|------------|------------|------------|------------|------------|
| Dépôts à long terme : | 229 | 229 | 229 | 229 | 229 | 229 |
| 1. Dépôts des Gouvernements créanciers au Compte de Trust des Annuités ² | 153 | 153 | 153 | 153 | 153 | 153 |
| 2. Dépôt du Gouvernement allemand | 76 | 76 | 76 | 76 | 76 | 76 |
| Fonds propres utilisés en exécution des accords (voir ci-dessus) | 68 | 68 | 68 | 68 | 68 | 68 |
| <i>Total ...</i> | 297 | 297 | 297 | 297 | 297 | 297 |

¹ Ne sont pas inclus dans la présente situation l'or sous dossier, les effets et autres titres détenus en garde pour le compte de Banques Centrales et d'autres déposants. N'y sont pas compris non plus l'or sous dossier, les avoirs en banque, les effets et autres titres détenus par la Banque en sa qualité d'Agent de l'Organisation de Coopération et de Développement Economiques (Accord Monétaire Européen), de Tiers Convenu aux termes du contrat de nantissement conclu avec la Haute Autorité de la Communauté Européenne du Charbon et de l'Acier, ainsi que de Mandataire-trustee ou d'Agent financier d'emprunts internationaux.

² La banque a reçu de Gouvernements dont les dépôts s'élèvent à l'équivalent de francs or 149.920.980,—, confirmation qu'ils ne pourront lui demander, au titre de tels dépôts le transfert de montants supérieurs à ceux dont elle pourra elle-même obtenir le remboursement et le transfert par l'Allemagne dans les monnaies agréées par la Banque.

VOORNAAMSTE GEBRUIKTE AFKORTINGEN.

| | | |
|-----------------|---------------------|--|
| | A.S.L.K. | Algemene Spaar- en Lijfrentekas. |
| B.I.B. | | Bank voor Internationale Betalingen. |
| B.L.E.U. | | Belgisch-Luxemburgse Economische Unie. |
| | B.P.C. | Bestuur der Postchecks. |
| | B.R.T. | Belgische Radio en Televisie. |
| | D.U.L.B.E.A. | Département d'Economie Appliquée de l'Université Libre de Bruxelles. |
| E.B.U. | | Europese Betalingsunie. |
| E.E.G. | | Europese Economische Gemeenschap. |
| E.G.K.S. | | Europese Gemeenschap voor Kolen en Staal. |
| E.M.A. | | Europees Monetair Akkoord. |
| O.E.S.O. | | Organisatie voor Economische Samenwerking en Ontwikkeling. |
| | FABRIMETAL | Federatie van de Ondernemingen der Metaalverwerkende Nijverheid. |
| F.A.O. | | Food and Agricultural Organization. |
| | FEBELTEX | Federatie der Belgische Textielnijverheid. |
| | H.W.I. | Herdiscontering- en Waarborginstituut. |
| I.A.B. | | Internationaal Arbeidsbureau. |
| I.B.H.O. | | Internationale Bank voor Herstel en Ontwikkeling. |
| I.M.F. | | Internationaal Monetair Fonds. |
| | I.R.E.S.P. | Institut de Recherches Economiques, Sociales et Politiques (Centre de Recherches Economiques). |
| | M.E.Z. | Ministerie van Economische Zaken en Energie. |
| | N.B.B. | Nationale Bank van België. |
| | N.B.V. | Nationaal Bureau voor de Volttooiing der Noord-Zuidverbinding. |
| | N.I.S. | Nationaal Instituut voor de Statistiek. |
| | N.K.B. | Nationale Kas voor Beroepskrediet. |
| | N.M.B. | Nationale Maatschappij voor Buurtspoorwegen. |
| | N.M.B.S. | Nationale Maatschappij van Belgische Spoorwegen. |
| | N.M.K.N. | Nationale Maatschappij voor Krediet aan de Nijverheid. |
| | N.M.W.V. | Nationale Maatschappij voor Watervoorziening. |
| O.V.N. | | Organisatie der Verenigde Naties. |
| | R.L.W. | Regie der Luchtwezen. |
| | R.M.Z. | Rijksdienst voor Maatschappelijke Zekerheid. |
| | R.T.T. | Regie van Telegraaf en Telefoon. |
| | R.V.A. | Rijksdienst voor Arbeidsvoorziening. |
| | SABENA | Société Anonyme Belge d'Exploitation de la Navigation Aérienne. |
| | V.B.N. | Verbond der Belgische Nijverheid. |
| | Z.K.O.S. | Zelfstandige Kas voor Oorlogsschade. |

CONVENTIONELE TEKENS.

| | |
|------|---------------------------------------|
| — | het gegeven bestaat niet. |
| n.b. | nog niet beschikbaar gegeven. |
| pct. | procent. |
| r | voorlopig. |
| g | gerectificeerd cijfer. |
| r | raming. |
| ... | nihil of te verwaarlozen hoeveelheid. |

STATISTIEKEN

INHOUDSOPGAVE

| | Nummering van de tabellen | | Nummering van de tabellen |
|---|------------------------------|--|------------------------------|
| I. — Bevolking en nationale rekeningen. | | | |
| 1. Bevolking | I - 1 | | |
| 2. Verdeling van het nationaal produkt over de produktiefactoren | I - 2 | | |
| 3. B.N.P. berekend door ontleding van de voortbrenging tegen marktprijzen | I - 3 | | |
| 4. Besteding van het nationaal produkt : | | | |
| a) Ramingen in courante prijzen | I - 4a | | |
| b) In prijzen van 1953 indexcijfers | I - 4b | | |
| II. — Tewerkstelling en werkloosheid. | | | |
| 1. Indexcijfers van de tewerkstelling in de nijverheid (arbeiders) | II - 1 | | |
| 2. Werkloosheid — Algemene gegevens | II - 2 | | |
| 3. Werkloosheid — Daggemiddelden van het aantal gecontroleerde werklozen | II - 3 | | |
| III. — Landbouw en visserij. | | | |
| 1. Landbouwproduktie | III - 1 | | |
| 2. Zeevisserij — Voornaamste vissoorten aangevoerd in de Belgische havens | III - 2 | | |
| IV. — Nijverheid. | | | |
| 1. a) Algemene indexcijfers van de industriële produktie | IV - 1 | | |
| 2. Indexcijfers van de industriële produktie (voornaamste sectoren) | IV - 2 | | |
| 3. Energie | IV - 3 | | |
| 4. Metaalproduktie | IV - 4 | | |
| 5. Bouwnijverheid : jaarcijfers | IV - 5 | | |
| 6. Bouwnijverheid : maandcijfers | IV - 6 | | |
| 7. Vergelijkende evolutie van de industriële produktie der E.E.G.-landen | IV - 7 | | |
| V. Diensten. | | | |
| 1. Vervoer : | | | |
| a) Bedrijvigheid van de N.M.B.S., de N.M.B. en de Sabena | V - 1a | | |
| b) Zeevaart | V - 1b | | |
| c) Binnenscheepvaart | V - 1c | | |
| 2. Toerisme | V - 2 | | |
| 3. Binnenlandse handel : | | | |
| a) Verkoopindexcijfers | V - 3a | | |
| b) Verkoop op afbetaling | V - 3b | | |
| VI. — Inkomens. | | | |
| 1. Bezoldigingen van de arbeiders | VI - 1 | | |
| 2. Gemiddelde verdiende bruto-uurlonen in de nijverheid | VI - 2 | | |
| VII. — Prijzen en prijsindexcijfers. | | | |
| 1. Groothandelsprijzen op de wereldmarkten | VII - 1 | | |
| 2. Indexcijfers van de groothandelsprijzen op de wereldmarkten | VII - 2 | | |
| 3. Indexcijfers van de groothandelsprijzen in België ... | VII - 3 | | |
| 4. Indexcijfers van de kleinhandelsprijzen in België ... | VII - 4 | | |
| VIII. — Buitenlandse handel van de B.L.E.U. | | | |
| 1. Algemene tabel | VIII - 1 | | |
| 2. Uitvoer volgens goederengroepen | VIII - 2 | | |
| 3. Invoer volgens goederengroepen | VIII - 3 | | |
| 4. a) Indexcijfers van de gemiddelde waarden per eenheid | VIII - 4a | | |
| b) Indexcijfers van het volume | VIII - 4b | | |
| 5. Geografische spreiding | VIII - 5 | | |
| IX. — Betalingsbalans van de B.L.E.U. | | | |
| 1. Jaarcijfers | IX - 1 | | |
| 2. Zesmaandelijks en jaarlijkse cijfers (nieuwe reeks) | IX - 2 | | |
| 3. Cijfers per kwartaal | IX - 3 | | |
| X. — Valutamarkt. | | | |
| 1. Officiële wisselkoersen vastgesteld door de in Verrekeningskamer te Brussel vergaderde bankiers ... | X - 1 | | |
| 2. Valuta's van de lidstaten van de E.M.A. | X - 2 | | |
| XI. — Rijksfinanciën. | | | |
| 1. Stand van de Schatkist | XI - 1 | | |
| 2. Belastingontvangsten (per begrotingsjaar) | XI - 2 | | |
| 3. Indeling van de belastingontvangsten | XI - 3 | | |
| 4. Belastingontvangsten zonder onderscheid van begrotingsjaar | XI - 4 | | |
| XII. — Vorderingen en schulden in de Belgische economie. | | | |
| 1. a) Uitstaande vorderingen en schulden op 31 december 1960 | XII - 1a | | |
| b) Uitstaande vorderingen en schulden op 31 december 1961 | XII - 1b | | |
| 2. Beweging van de vorderingen en schulden in 1961 | XII - 2 | | |
| 3. a) Uitstaande vorderingen en schulden op 31 december 1960 (totalen per sector) | XII - 3a | | |
| b) Uitstaande vorderingen en schulden op 31 december 1961 (totalen per sector) | XII - 3b | | |
| 4. Beweging van de vorderingen en schulden op 31 december 1961 (totalen per sector) | XII - 4 | | |
| XIII. — Geldscheppende instellingen. | | | |
| 1. Gezamenlijke balansen van de geldscheppende instellingen | XIII - 1 | | |
| 2. De balansen van de Nationale Bank van België, van de geldscheppende openbare instellingen en de Depositobanken : | | | |
| a) Nationale Bank van België (Driemaandelijks en maandelijks cijfers) | XIII - 2a | | |
| b) Geldscheppende openbare instellingen | XIII - 2b | | |
| c) Depositobanken | XIII - 2c | | |
| d) Totaal der geldscheppende instellingen | XIII - 2d | | |
| 3. Oorzaken van de veranderingen in de geldhoeveelheid | XIII - 3 | | |
| 4. Geldhoeveelheid | XIII - 4 | | |
| 5. Goudvoorraad en nettodeviezenpositie van de geldscheppende instellingen | XIII - 5 | | |
| 6. Balansen van de Nationale Bank van België (1951-1958) | XIII - 6 | | |
| Balansen van de Nationale Bank van België (sedert 1959) | XIII - 6 | | |
| Weekstaten van de Nationale Bank van België | XIII - 6 | | |

| | Nummering van de tabellen | | Nummering van de tabellen |
|---|------------------------------|--|------------------------------|
| 7. Verrichtingen in postrekening | XIII - 7 | 3. Rentevoet van de Schatkistcertificaten en van de certificaten van het Rentenfonds | XIX - 3 |
| 8. Algemene staat der banken | XIII - 8 | 4. Rentetarief voor deposito's in Belgische franken bij de banken en bij de Algemene Spaar- en Lijf- rentekas | XIX - 4 |
| 9. Gezamenlijke betalingen door middel van direct opeisbare bankdeposito's in Belgische franken en van tegoeden in postrekening | XIII - 9 | 5. Rendement van de vast rentende waarden op de beurs te Brussel | XIX - 5 |
| XIV. — Niet geldscheppende financiële instellingen. | | | |
| 4. Voornaamste activa en passiva van het Rentenfonds | XIV - 4 | XX. — Buitenlandse Circulatiebanken. | |
| 5. Algemene Spaar- en Lijfrentekas : | | 1. Discontovoet | XX - 1 |
| a) Beweging van de inlagen | XIV - 5a | 2. Banque de France | XX - 2 |
| b) Voornaamste posten uit de balansen van de Spaarkas | XIV - 5b | 3. Bank of England | XX - 3 |
| c) Voornaamste posten uit de balansen van de Lijfrentekas | XIV - 5c | 4. Federal Reserve Banks | XX - 4 |
| d) Voornaamste posten uit de balansen van de Levensverzekeringskas | XIV - 5d | 5. De Nederlandsche Bank | XX - 5 |
| 6. Particuliere spaarkassen | XIV - 6 | 6. Banca d'Italia | XX - 6 |
| 7. Nationale Maatschappij voor Krediet aan de Nijverheid | XIV - 7 | 7. Deutsche Bundesbank | XX - 7 |
| 8. Gemeentekrediet van België | XIV - 8 | 8. Banque Nationale Suisse | XX - 8 |
| 9. Levensverzekeringsmaatschappijen | XIV - 9 | 9. Banque des Règlements internationaux, à Bâle | XX - 9 |
| 10. Hypotheekinschrijvingen | XIV - 10 | Voornaamste gebruikte afkortingen. | |
| XV. — Belangrijkste vormen van de in het binnenland beschikbare besparingen. | | | |
| | XV | Grafieken. | |
| XVI. — Emissies en schulden van de overheidssector. | | | |
| 1. Emissies in Belgische franken op lange en halflange termijn | XVI - 1 | I - 4. — B.N.P. berekend door ontleding van de bestedingen | I - 4a en b |
| 2. Voornaamste emissies op lange en halflange termijn van de overheidssector | XVI - 2 | II - 3. — Daggemiddelden van het aantal gecontroleerde werklozen | II - 3 |
| 3. Staatsschuld | XVI - 3 | IV - 1. — Resultaten der conjunctuurenquetes . | IV - 1 |
| 4. Indeling van de schuld in Belgische franken op lange en halflange termijn van de overheidssector | XVI - 4 | IV - 2. — Indexcijfers van de industriële productie | IV - 2 |
| XVII. — Effecten van de particuliere sector. | | | |
| 1. Evolutie van de omzet, de noteringen en het rendement van de beurswaarden | XVII - 1 | IV - 7. — Vergelijkende evolutie van de industriële productie der E.E.G.-landen | IV - 7 |
| 2. Rendement van de vennootschappen op aandelen — jaarcijfers | XVII - 2 | VI - 1. — Bezoldigingen van de arbeiders. — Indexcijfer van de gemiddelde brutoverdienste per gewerkt uur ... | VI - 1 |
| 3. Rendement van de vennootschappen op aandelen — cumulatieve maandcijfers | XVII - 3 | VII - 3. — Indexcijfers van de groothandelsprijzen in België | VII - 3 |
| 4. Uitgifte van vennootschappen — jaarcijfers | XVII - 4 | VII - 4. — Indexcijfers van de kleinhandelsprijzen in België | VII - 4 |
| 5. Uitgifte van vennootschappen — maandelijks cijfers | XVII - 5 | VIII - — Buitenlandse handel van de B.L.E.U. | VIII |
| XVIII. — Geldmarkt. | | | |
| 1. Markt van het daggeld en van het geld op zeer korte termijn | XVIII - 1 | IX - — Betalingsbalans van de B.L.E.U. ... | IX |
| 3. Bedrijvigheid van de verrekeningskamers | XVIII - 3 | XI - 4. — Belastingontvangsten zonder onderscheid van begrotingsjaar | XI - 4 |
| XIX. — Disconto-, rente- en rendementspercentages. | | | |
| 1. Disconto- en rentetarief van de Nationale Bank van België | XIX - 1 | XIII - 3. — Geldhoeveelheid en quasi-monetaire liquiditeiten | XIII - 3 |
| 2. Daggeldrente | XIX - 2 | XIII - 9. — Gezamenlijke betalingen door middel van direct opeisbare bankdeposito's in Belgische franken en van tegoeden in postrekening. — Verhouding van de omzet tot de hoeveelheid ... | XIII - 9 |
| | | XIV - 5a — Algemene Spaar- en Lijfrentekas — Beweging van de inlagen | XIV - 5a |
| | | XVII - 1. — Indexcijfers van de aandelennoteringen op de contantmarkt | XVII - 1 |



Drukkerij
der Nationale Bank van België
Hoofdingenieur van de Drukkerij
Ch. Aussems
16, Nationensquare, Brussel 6

