

Dit tijdschrift wordt als objectieve documentatie uitgegeven.

De artikels geven de opvatting van de schrijvers weer, onafhankelijk van de mening der Bank.

**INHOUD :** Capaciteit van de kapitaalmarkt — Hoofdstukken XIII « Geldscheppende instellingen » en XVIII « Geldmarkt » van het statistisch gedeelte — Literatuur in verband met de economische en financiële problemen van België — Economische wetgeving — Statistieken.

## CAPACITEIT VAN DE KAPITAALMARKT

Het Januarinumnummer 1967 van het Tijdschrift publiceerde het verslag over de markt van het handelspapier met halflange looptijd, opgesteld door een werkgroep van de Regeringscommissie voor de studie van de financiële problemen van de economische expansie, voorgezeten door de H. F. De Voghel, vice-gouverneur van de Nationale Bank van België.

In onderhavig nummer en in dat van oktober verschijnt de tekst van het verslag opgemaakt door de werkgroep die belast was met de studie van een ander punt van de opdracht die de Regering aan de Regeringscommissie heeft gegeven overeenkomstig een besluit genomen op 20 april 1966 door het Ministerieel Comité voor Economische en Sociale Coördinatie, met name de studie van de geschikte middelen om periodiek, op oordeelkundige wijze, de capaciteiten van de kapitaalmarkt voor het volgende jaar te ramen <sup>(1)</sup>.

<sup>(1)</sup> De werkgroep was als volgt samengesteld : HH. F. De Voghel, J. Basyn, R. Beauvois (plaatsvervanger : Mej. G. Van Poucke), E. de Brabandere, R. De Schutter, M. D'Haese (plaatsvervanger : M. Esseléns), A. Florquin, P. Frantzen, A. Kervyn de

Wegens het zeer technisch karakter van de behandelde problemen, geeft het eigenlijke verslag alleen de besluiten van de studie. De analyse waarop deze besluiten steunen, wordt toegelicht in een bij het verslag gevoegde bijlage.

Onderhavig nummer omvat het verslag als ook de inleiding en het eerste deel van de bijlage bij het verslag. De laatste twee delen van deze bijlage zullen in het oktobernummer gepubliceerd worden.

Het verslag geeft met name een raming van de capaciteit, in 1967, van een afdeling van de kapitaalmarkt. Zoals uit de tekst blijkt, kan deze raming slechts met een uiterste benadering worden gemaakt en vergt zij dus een zeer uitdrukkelijk voorbehoud.

Lettenhove, E.S. Kirschen, A. Lamfalussy, L. Levy, J. Mertens, A. Oleffe (plaatsvervanger : H. Bayens), K. Raes, Ch. Roger (plaatsvervanger : W. Rombouts). De werkzaamheden werden voorbereid door een groep deskundigen bestaande uit : HH. R. Beauvois, P. Frantzen (plaatsvervanger : M. De Doncker), A. Kervyn de Lettenhove, A. Lamfalussy, K. Raes.

Het verslag van de werkgroep geeft alleen de opvatting weer van de leden van de groep en niet die van al de leden van de Commissie.

## VERSLAG <sup>(1)</sup>

(1)

Het begrip capaciteit van de kapitaalmarkt is onnauwkeurig. Deze capaciteit moet dus op een nauwkeurige wijze gedefinieerd worden vooraleer zij kan gemeten worden. Verscheidene definities kunnen worden voorgesteld, die elk hun nut hebben voor een bepaald doel.

Wat in deze omstandigheden voor het volgende jaar zou moeten worden geraamd, is niet de capaciteit die aan deze of gene definitie beantwoordt, maar een kapitaalrekening die voldoende gedetailleerd is opdat de capaciteiten die aan de verschillende definities beantwoorden eruit kunnen worden afgeleid. Een schema van rekening is hierna voorgesteld.

### Schema van raming van een kapitaalrekening voor het volgende jaar

	Gezinnen	Bedrijven	Staat (Schat- kist)	Andere overheid	Buiten- land	Geldscep- pende instel- lingen en Renten- fonds	Overige financiële instel- lingen	Totaal
<b>A. Reële bestanddelen :</b>								
1. Brutobesparingen								
2. Bruto kapitaalvorming					1			
Financieringsvermogen (+) of financieringsbehoefte (-) (1 - 2)								
<b>B. Financiële bestanddelen :</b>								
<i>Toeneming van schulden</i>			<i>Toeneming van vorderingen</i>					
Dezelfde sectoren als horizontaal met, voor elke sector, de schulden ingedeeld per soort.								
1. Totale toeneming van vorderingen								
2. Totale toeneming van schulden								
Nettoaanbreng (+) of netto-opneming van fondsen (-) (1 - 2)								

<sup>1</sup> Nettolening aan het buitenland.

(2)

Gelet op de ernstige leemten van het statistisch materiaal voor het verleden, kan thans geen poging gedaan worden om een kapitaalrekening voor de toekomst te ramen. De enige prognose die voor 1967 kon worden gemaakt, is een ruwe schatting van de capaciteit van de markt der obligaties, zonder onderscheid van termijn, uitgegeven door de overheid, met uitzondering van de obligaties waarop ingeschreven wordt door de geldscheppende instellingen en het buitenland. Deze capaciteit werd geraamd, uitgaande van een eerste extreme veronderstelling, met name dat de toeneming van het nationale produkt tegen vaste prijzen 3,5 pct. zou bereiken, en uitgaande van een tweede extreme veronderstel-

ling, met name dat zij 1 pct. zou bedragen. In de eerste hypothese zou de capaciteit 16,5 à 24,5 miljard bereiken en zou ze 7 à 15 miljard lager liggen dan de financieringsbehoefte van de overheid (overschot van haar kapitaalvorming op haar besparingen). In de tweede hypothese stijgt de capaciteit en bereikt ze 22,5 à 35 miljard; maar de financieringsbehoefte stijgt nog sterker; bijgevolg ligt het overschot van deze laatste op de eerste tussen 14,5 en 27 miljard. De omvang van dit overschot moet ten dele worden toegeschreven aan het feit dat men, om de invloed van een vertraging van de economische expansie op de kapitaalmarkt beter te doen uitkomen, in de tweede veronderstelling de

(1) Het verslag is gedagtekend van 20 juli 1967.

besparingen van de particulieren op een bijzonder hoog peil heeft berekend en die van de Staat, op een bijzonder laag peil.

Zelfs indien het overschot van de financieringsbehoefte van de overheid t.o.v. de hier gemeten capaciteit de orde van grootte zou bereiken die in de tweede veronderstelling in aanmerking werd genomen, zou het geen aanleiding moeten zijn tot overdreven bezorgdheid, want zijn omvang zou moeten toegeschreven worden aan de economische stilstand. Het zou in geen geval kunnen beschouwd worden als een inflatoir verschijnsel. Uit het oogpunt van het intern en extern evenwicht van de economie in 1967, is het niet van belang te weten hoe de behoeften van de overheid zullen gefinancierd worden, maar wel of deze behoeften geen te groot aandeel van de middelen van de Natie in beslag zullen nemen. Het ziet ernaar uit dat, o.m. dank zij het bestaan van ongebruikte productiecapaciteiten en de toestand van de balans van de lopende transacties met het buitenland, de financieringsbehoefte van de overheid in 1967 zonder groot nadeel een betrekkelijk hoog peil zou kunnen bereiken. De prijsstijgingen die zich bij deze toestand van recessie zouden voordoen, zouden niet moeten toegeschreven worden aan een overdreven druk van de vraag, en een inwerking op deze laatste zou niet geschikt zijn om ze tot staan te brengen.

(3)

De uitwerking van een kapitaalrekening voor de toekomst zou, in het beste geval, een uiterst gewaagde onderneming zijn. Zelfs indien al de voorstellen tot verbetering van het statistisch materiaal, voorkomend in paragrafen (4) en (5), worden verwezenlijkt, zouden de ramingen zeer benaderend blijven.

Het werk zou kunnen worden vereenvoudigd indien de belangrijkste instellingen de omvang van de fondsen die zij voornemens zijn aan te trekken of te verdelen, zouden kenbaar maken. Het Coördinatiecomité voor het Krediet ontvangt reeds soortgelijke inlichtingen van de overheid en van de openbare instellingen. Men zou een beroep kunnen doen op de voornaamste financiële instellingen van de particuliere sector opdat zij gelijkaardige inlichtingen zouden verstrekken.

Ramingen zouden slechts kunnen worden gemaakt in een gegeven conjuncturele samenhang. Het is dus van belang dat de nationale rekeningen regelmatig voor het komende jaar zouden worden geraamd. Het nationaal budget, opgemaakt door het Ministerie van Economische Zaken, komt aan deze wens tegemoet. De raming van de capaciteit van de kapitaalmarkt zou des te meer voldoening geven naarmate de verwezenlijkingen meer met de vooruitzichten van dat budget zouden overeenkomen.

(4)

De raming van een kapitaalrekening voor het volgende jaar zal slechts met enige kans op een voldoende benaderend resultaat kunnen gedaan worden indien zij zal kunnen steunen op redelijk nauwkeurige gegevens met betrekking tot het verleden. De gegevens waarover men thans beschikt — de nationale rekeningen opgemaakt door het Nationaal Instituut voor de Statistiek en de statistiek van de bewegingen van de vorderingen en schulden opgemaakt door de Nationale Bank van België — zijn onvolmaakt en vertonen weinig samenhang onder elkaar. Verscheidene maatregelen zouden moeten worden genomen om in deze leemten te voorzien <sup>(1)</sup> :

a) De Commissie van de Nationale Boekhouding zou moeten trachten verbetering te brengen in de ramingen die in de nationale rekeningen met betrekking tot de veranderingen van de voorraden <sup>(2)</sup> en de verdeling van de besparingen tussen de particulieren en de bedrijven worden gemaakt. Sommige van de concrete voorstellen die hierna worden geformuleerd, hebben o.m. tot doel aanvullende inlichtingen in te winnen die daartoe nuttig zouden zijn.

b) De lichamen die belast zijn met de controle of de coördinatie van de activiteit van openbare of particuliere instellingen zouden de nodige maatregelen moeten treffen opdat de balansen en staten opgemaakt door deze instellingen een vergelijkbare verdeling zouden geven van elke soort vordering tussen de

<sup>(1)</sup> Men zal zich hier beperken tot de voornaamste maatregelen. De bij het verslag gevoegde bijlage (§ 26) geeft er een meer volledig overzicht van.

<sup>(2)</sup> Een nieuwe reeks wordt thans door het Nationaal Instituut voor de Statistiek uitgewerkt.

voornaamste debiteursectoren en van elke soort schuld tussen de voornaamste crediteursectoren <sup>(1)</sup>; in het bijzonder zouden de instellingen die direct opvraagbare of termijn-deposito's ontvangen (banken, Bestuur der Postchecks, enz.) vergelijkbare gegevens

<sup>(1)</sup> Er zou een onderscheid moeten worden gemaakt tussen de volgende sectoren : particulieren, bedrijven, Schatkist, andere overheid, buitenland, geldscheppende instellingen (incl. het Rentenfonds) en andere financiële instellingen.

moeten verstrekken die het zouden mogelijk maken, eventueel door steekproeven, deze deposito's in te delen volgens de voornaamste categorieën houders, en de instellingen die hypothecaire leningen toestaan zouden deze laatste moeten indelen naargelang zij bestemd zijn voor de aankoop van woningen of voor bedrijfsinvesteringen. Aldus zouden meer gedetailleerde inlichtingen o.m. op de volgende wijze kunnen worden verkregen :

Controle- of coördinatielichamen	Instellingen waaraan de inlichtingen zouden moeten gevraagd worden	Bepalingen krachtens welke de inlichtingen zouden kunnen gevraagd worden
Voogdijminister en Minister van Financiën.	Openbare instellingen zoals de Nationale Maatschappij van Belgische Spoorwegen en de centrale besturen van de sociale verzekering.	Artikel 6 van de wet van 16 maart 1954 betreffende de controle op sommige instellingen van openbaar nut, gewijzigd bij artikel 5 van het koninklijk besluit n <sup>o</sup> 4 van 18 april 1967.
Bankcommissie.	Banken.	Artikel 12 van het koninklijk besluit n <sup>o</sup> 185 van 9 juli 1935 op de bankcontrole, ter gelegenheid van de hervorming van de maandstaat, die thans in studie is.
Centraal Bureau voor de Kleine Spaarders.	Particuliere spaarkassen.	Artikel 9 van het koninklijk besluit van 28 juni 1967 houdende algemene verordening inzake controle op de private spaarkassen.
Raad voor Openbare Kredietinstellingen.	Openbare kredietinstellingen.	Artikel 3 van het koninklijk besluit n <sup>o</sup> 18 van 23 mei 1967 tot wijziging van het koninklijk besluit van 22 oktober 1937 houdende oprichting van een Raad voor Kredietinstellingen.
Dienst Verzekeringen van het Ministerie van Economische Zaken.	Levensverzekeringsondernemingen	Artikelen 23 en 24 van de wet van 25 juni 1930 betreffende de controle op de levensverzekeringsondernemingen <sup>1</sup> .

<sup>1</sup> Het zou evenwel noodzakelijk zijn deze artikelen op een extensieve wijze te interpreteren, of wel ze te amenderen. Om de gewenste inlichtingen te verkrijgen, zou het derhalve ongetwijfeld eenvoudiger zijn een beroep te doen op de wet van 4 juli 1962, waarbij de Regering gemachtigd wordt statistische en andere onderzoeken te doen in verband met de demografische, economische en sociale toestand van het land; het balansschema dat voor de verzekeringsondernemingen krachtens deze wet aan het Nationaal Instituut voor de Statistiek zou moeten worden overgemaakt, is thans in studie; het zou rekening moeten houden met de hier naar voren gebrachte wensen.

c) De inlichtingen verstrekt door de instellingen die van verschillende lichamen afhangen, zouden volledig met elkaar vergelijkbaar moeten zijn.

d) Aangezien het merendeel van de in punt b) vermelde instellingen financiële instellingen zijn, zou de vereiste coördinatie kunnen worden tot stand gebracht door de Hoge Raad van Financiën, die gereorganiseerd werd bij koninklijk besluit nr. 17 van 23 mei 1967. Het Verslag aan de Koning over dit besluit preciseerd inderdaad dat de Raad « voor de Minister van Financiën ontwerpen van aanbevelingen mag opmaken, die door de Minister aan de diverse financiële organismen dienen gestuurd te worden hetzij rechtstreeks, hetzij door tussenkomst van de bevoegde controle-organismen ».

e) Maatregelen zouden moeten worden genomen opdat de aandelenvennootschappen hun

balans volgens een eenvormig schema zouden opmaken, ook al zou een verschillend schema worden vastgesteld voor iedere categorie vennootschappen. Onlangs werden in dat verband voorstellen gedaan, o.m. door de Commissie voor hervorming van de vennootschappen in haar voorontwerp van wet tot wijziging van de wetgeving op de vennootschappen en door de Informatiecommissie, onder het voorzitterschap van de H. A. Oleffe, directeur-generaal van de Bankcommissie, in het verslag dat zij heeft uitgewerkt. Een van de opdrachten van de Regeringscommissie voor de studie van de financiële problemen van de economische expansie is « de uitwerking van regels tot het eenvormig maken van de balans en van de winst- en verliesrekening van de vennootschappen, eventueel per activiteitssector, en ruimere, meer frequente en meer systematische voorlichting van de spaarders ». De oplossingen waartoe men zal komen, moeten niet alleen

tot doel hebben aan de spaarders inlichtingen te verschaffen met betrekking tot de solvabiliteit en de rentabiliteit van de vennootschap, wat vanzelfsprekend in het belang is van deze laatste, maar ook — wat eveneens in het belang is van de bedrijven, in het algemeen — tegemoet te komen aan de eisen van de statistische voorlichting. In dit opzicht zou het eenvormig balansschema in elk geval de vorderingen per debiteursector en de schulden per crediteursector moeten indelen en een onderscheid moeten maken tussen de volgende activa en passiva :

— de liquide middelen;

— de portefeuille aandelen en obligaties, waarbij een onderscheid moet worden gemaakt tussen de emitterende sectoren en waarbij de transacties die in speciën werden vereffend moeten worden afgezonderd;

— de niet-uitgekeerde nettowinsten, de afschrijvingen, de brutovorming van vast kapitaal en de veranderingen van de voorraden, hetgeen de verbeteringen waarvan sprake in punt (a) zou vergemakkelijken.

f) Het Nationaal Instituut voor de Statistiek en de Nationale Bank van België zouden de basisbegrippen van de nationale rekeningen en van de statistiek van de bewegingen van de vorderingen en schulden moeten vergelijken, zodat de oorzaken van het gebrek aan overeenstemming tussen de twee statistieken stelselmatig worden opgespoord, met het doel de opstelling mogelijk te maken van een kapitaalrekening die steunt op volkomen homogene begrippen.

De behoeften inzake statistische voorlichting, die hierboven werden aangehaald, met name in punten b) en e), kunnen aanzienlijk lijken. Zo werd de opmerking gemaakt dat het onderscheid, in de portefeuille aandelen en obligaties van de aandelenven-

nootschappen, tussen de emitterende sectoren, met afzondering van de transacties die in speciën werden vereffend, verder gaat dan hetgeen in het buitenland wordt gevraagd.

Evenwel, *zolang de hierboven opgesomde gegevens niet zullen vastgesteld zijn, eventueel door middel van steekproeven, zal elke prognose van de capaciteit van de kapitaalmarkt een betrouwbare basis missen en de kennis van de financiële verschijnselen in de loop van de voorbije periodes zal onvolledig blijven.*

Om de taak van de instellingen die de inlichtingen moeten verstrekken te verlichten, zouden de statistieken die overtollig zijn omdat ze niet worden gebruikt of omdat ze een nutteloze herhaling vormen van andere statistieken, stelselmatig moeten opgespoord en afgeschafte worden.

(5)

Behalve het feit dat ze onnauwkeurig zijn, zijn de gegevens die betrekking hebben op het verleden slechts met grote vertraging en met te grote tussenpozen beschikbaar. Om deze gebreken te verhelpen, zouden tenminste :

a) de vertragingen waarmee een bepaald aantal basisstatistieken beschikbaar zijn, moeten worden ingekort <sup>(1)</sup>;

b) al de gegevens welke dienen voor het opmaken van de statistiek van de bewegingen van de vorderingen en schulden, per kwartaal moeten worden verstrekt <sup>(2)</sup>.

Te dien einde zou o.m. de methode van de steekproeven kunnen worden toegepast.

(1) De statistieken waarvoor de vertraging thans meer dan 6 maanden bedraagt, zijn opgesomd in de bij het verslag gevoegde bijlage (§ 28).

(2) De gegevens die thans niet per kwartaal worden verstrekt, zijn opgesomd in de bij het verslag gevoegde bijlage (§ 29).

## VERSLAG — BIJLAGE

### INLEIDING

(1)

De opdracht omschrijft het onderwerp dat moet onderzocht worden als volgt : « Studie van de geschikte middelen om periodiek, op oordeelkundige wijze, de capaciteiten van de

kapitaalmarkt voor het volgende jaar te ramen ».

Bovendien werd in het tussentijds verslag van 7 november 1966 over de stand der werkzaamheden aangekondigd dat men de capaciteit van de kapitaalmarkt in 1967 zou trachten

te ramen in de mate dat de bestaande documentatie het mogelijk maakt.

De opdracht wijst erop dat het een methodologisch probleem betreft, met name het opzoeken van de technische methode(s) — van een berekeningsmethode — om een becijferde prospectieve raming te kunnen maken van een grootheid in haar geheel of eventueel van elk van haar componenten afzonderlijk.

(2)

Wanneer het derhalve metingen betreft, is een juiste omschrijving van de te onderzoeken grootheid onontbeerlijk. In de economie, net als in de andere wetenschappen, hangt de juistheid van de becijfering der verschijnselen in de eerste plaats af van de nauwkeurigheid der gebruikte begrippen.

Stellig, voor vele economische grootheden bestaat er niet één definitie die zich opdringt; meestal wordt een keuze van varianten geboden; maar waar het althans op aankomt, is dat de definities die als basis voor een berekening aangenomen worden, uitdrukkelijk en met nauwkeurigheid zouden worden gesteld.

Deze studie is geschreven in een courant gebruikte terminologie waaraan echter het risico van dubbelzinnigheid is verbonden. De aandacht dient dan ook te worden gevestigd op de onzekerheid die deze begrippen omgeeft; de in dit verslag voorgestelde nauwkeurige definities zijn immers het resultaat van een keuze.

#### A. Opmerkingen betreffende de gebruikte begrippen.

##### 1° De kapitalen.

(3)

Dit begrip, gebruikt in de uitdrukking « de kapitaalmarkt », houdt een wezenlijk onderscheid in tussen het bestanddeel « de kapitalen » en andere bestanddelen. Dit onderscheid moet evenwel nader worden verklaard.

Het enige wat duidelijk uit de hier gebruikte uitdrukking naar voren komt, is dat zij betrekking heeft op een element van financiële aard : de kapitalen in kwestie zijn fondsen, in tegenstelling met de reële kapitalen, d.w.z. hetgeen men in de nationale boekhouding de kapitaalvorming noemt.

(4)

Volgens een bepaalde traditionele opvatting zou het financieel begrip « kapitalen » zich beperken tot fondsen op lange termijn. Aan deze opvatting hield zich het Comité voor Onzichtbare Transacties van de Organisatie voor Economische Samenwerking en Ontwikkeling, waarvan het *Rapport sur l'amélioration du marché des capitaux* preciseert : « Le marché des capitaux (ou marché financier) comprend les opérations de placement et de financement à long terme et les institutions qui effectuent principalement ces opérations ». « Mais », zo stelt het Verslag onmiddellijk vast, « si le critère est clair en théorie, il est, en fait, très difficile de regrouper, de façon comparable de pays à pays, les seules opérations à long terme et, pour cette raison, on ne donnera pas de mesure des marchés des capitaux » (1).

Het opzet van onderhavig verslag is juist een berekeningsmethode voor te stellen. Zelfs wanneer men zich tot een enkel land beperkt, zou het gebruik van het criterium « termijn » de samenhang van de reeks jaarlijkse ramingen kunnen verstoren. Twee voorbeelden getuigen daarvan :

— hetzij een verandering — om welke reden ook — in de gedraging van de gezinnen die geld beleggen : in plaats van, zoals vroeger, in te schrijven op emissies van langlopende obligaties, verkiezen zij spaardeposito's te accumuleren, hetgeen de instellingen waaraan ze worden toevertrouwd toelaat grotere portefeuilles kortlopend overheids-papier in bezit te houden; ongetwijfeld vloeit uit de nieuwe modaliteiten van geldbelegging voort, dat de liquiditeit van de geldbeleggers (en de illiquiditeit van de geldopnemers) wordt verhoogd, maar de hoeveelheid beschikbare middelen is van de ene periode tot de andere in het geheel niet veranderd; een becijferde raming van die hoeveelheid, waarin met het criterium « termijn » rekening zou gehouden worden, zou een verandering aantonen;

— hetzij een spontane consolidatieverrichting gedaan door een financiële instelling die inschrijft op een emissie van een langlopende overheidslening en daarvoor het provenu van

(1) Document C(66)112, partie III, barème I, van 14 november 1966, blz. 6. Beperkte verspreiding. Het zinsdeel dat hier cursief is gedrukt, is het niet in de oorspronkelijke tekst.

de incassering van kortlopende schatkistcertificaten gebruikt; behalve de wijzigingen die zich hebben voorgedaan in de liquiditeit van de geldgever (en in de illiquiditeit van de Staat), heeft zich geen enkele wijziging voorgedaan in de omvang van de opgenomen fondsen; een becijferde raming van de kapitaalmarkt, waarin met het criterium « termijn » rekening zou gehouden worden, zou een verandering aantonen.

Derhalve mag men zich afvragen of het criterium van de termijn in aanmerking mag worden genomen. Ongetwijfeld wordt die maatstaf zeer waardevol, wanneer men, op een bepaald ogenblik, een beoordeling dient te geven over de *liquiditeit* (of het risico van illiquiditeit) van het patrimonium van een economisch subject, een categorie subjecten, een sector, of van de in dat opzicht ingetreden wijzigingen in de loop van een periode.

Deze studie heeft evenwel een ander hoofdoel. Wat zij tracht te bepalen, is het (gezamenlijk of gedeeltelijk) financieringsvermogen, m.a.w. de waarschijnlijke omvang van een massa fondsen die beschikbaar zijn om uitgaven te dekken.

(5)

Traditioneel wordt het begrip « kapitalen » ook verbonden aan een kwalitatief onderscheid tussen « besparingen » en « geld », in die zin dat de eerstgenoemde « beter » zouden zijn dan het laatstgenoemde, omdat zij niet inflatoir zouden werken.

Stellig, er moet een wezenlijk onderscheid worden gemaakt tussen het geld en de andere financiële activa : het eerstgenoemde is het uiteindelijk instrument voor de betalingen. Maar niet alleen in de bestaande geldhoeveelheid schuilt potentiële inflatie. Dit geldt eveneens voor de mogelijkheden tot geldschepping door tegeldemaking van financiële activa of door het aangaan van schulden tegenover de banken.

Daarenboven heeft geldschepping in talrijke gevallen geen enkel inflatoir gevolg. Zij kan vereist zijn voor de financiering van een toegenomen volume transacties ten gevolge van een verbetering van de produktiviteit of van de aanwending van voordien ongebruikte produktiefactoren. Zij kan ook beantwoorden aan de wens van sommige economische subjecten

om hun ongebruikte kasmiddelen te vermeerderen. Bijgevolg is zij, binnen zekere perken, een middel dat zeer goed geschikt is om bestedingsbehoeften te dekken. Slechts in de mate dat zij een zuiver nominale inkomensstijging veroorzaakt, kan zij als inflatoir bestempeld worden.

Omgekeerd, kan een financiering door middel van andere financiële activa een inflatoire invloed hebben. Te dikwijls ziet men inderdaad over het hoofd dat de besparingen waaruit die niet-monetaire activa zijn ontstaan, het resultaat kunnen zijn van een inflatoire ontwikkeling van het inkomen : zoals de monetaire kasmiddelen, kunnen deze andere activa hun oorsprong vinden in een zuiver nominale stijging van het inkomen, veroorzaakt door overdreven uitgaven die werden mogelijk gemaakt door geldschepping of door een versnelling, via de niet-geldscheppende financiële instellingen, van de omloopsnelheid van de bestaande geldhoeveelheid.

Zo derhalve het onderscheid tussen een inflatoire en een niet-inflatoire financiering relevant is, mag het toch niet vereenzelvigd worden met het onderscheid tussen het geld en de andere financiële activa.

Wanneer men de reële en financiële rekeningen voor een voorbije periode opstelt, is het bovendien in geen geval gewettigd de aangroei van de monetaire kasmiddelen *die heeft plaatsgehad* uit te sluiten uit het volume besparingen die uiteindelijk de binnenlandse en de buitenlandse kapitaalvorming (nettolening aan het buitenland) dekten. Deze voorbije stijging van de monetaire kasmiddelen — een toeneming van de vraag naar geld — betekent dat economische subjecten in deze bijzondere vorm van financiële activa een deel of het geheel van hun besparingen van de periode aanhouden, in de betekenis waarin deze besparingen voor de gehele volkshuishouding identiek gelijk zijn aan de kapitaalvorming. Vanuit het standpunt van dit sparen verschilt de vraag naar geld niet van de vraag naar elke andere categorie financiële activa.

2° De capaciteit van de markt.

(6)

De voorafgaande overwegingen leiden tot de vaststelling dat elke raming van de hoeveelheid beschikbare financiële middelen noodzake-

lijkerwijze dient te steunen op een zeker aantal a priori onderstellingen of, juister, dat zij moet onderworpen worden aan de beperkingen opgelegd door een geheel van vooraf aangenomen voorwaarden. Bij gebrek aan deze beperkingen, zou men inderdaad kunnen aannemen dat de geldschepping het aanbod van fondsen zou doen toenemen in de mate die door de bestedingsbeslissingen zou vereist zijn: deze expansie zou geen andere grens hebben dan de uitputting van de fondsen beschikbaar voor de financiering van het door de expansie ontstane tekort met het buitenland.

De hypothese waarop de gevraagde ramingen steunen is die van een tweevoudig evenwicht — of althans van een begrensde evenwicht — dat van de prijzen en dat van de balans van het lopend verkeer met het buitenland. In beginsel veronderstelt deze grondhypothese dat verschillende grootheden van de volkshuishouding tijdens de beschouwde toekomstige periode op een bepaalde wijze zullen evolueren, niet alleen in vergelijking met de toestand van dezelfde volkshuishouding in het verleden, maar ook in vergelijking met de toekomstige evolutie in het buitenland. Dergelijke hypothese sluit een financiering door geldschepping niet uit; integendeel, zij vereist die in de mate dat ze verenigbaar is met de gepostuleerde evenwichtstoestanden en verbiedt die wanneer ze deze grens overschrijdt.

Wanneer deze — voor elke raming onontbeerlijke — hypothese is gesteld, m.a.w. dat het intern en het extern evenwicht is verzekerd en dat de geldhoeveelheid dienovereenkomstig is aangepast, hangt de globale capaciteit van de markt tenslotte af van reële verschijnselen, zoals de produktiemogelijkheden, de spaarneiging, de neiging tot invoeren en de buitenlandse vraag, en niet van financiële elementen; het aanbod van fondsen is alleen het middel waardoor de werkelijke financieringsmogelijkheden zullen ter beschikking worden gesteld van de economische subjecten die bestedingen willen doen. In een gesloten economie, bijvoorbeeld, zal de capaciteit van de markt gelijk zijn aan het gedeelte van de produktie dat geen enkel economisch subject *met zijn inkomen* zal gekocht hebben hetzij voor het verbruik, hetzij voor de kapitaalvorming; indien een gedeelte van de besparingen de vorm aanneemt van kasmiddelen, dan zal een financiering door middel van geldschepping de

volledige aanwending van de aldus beschikbare produktie mogelijk maken.

(7)

Daarenboven mag men zich afvragen of deze financieringsbronnen, waarvan men de omvang wenst te meten, strikt binnenlands zijn: m.a.w. of de raming zou betrekking hebben op de financiële middelen die de ingezetenen tijdens de beschouwde periode zouden kunnen vinden bij andere ingezetenen, met uitsluiting van het buitenland.

Op het eerste gezicht lijkt het inderdaad wenselijk de fondsen die beschikbaar zijn voor de financiering van de nationale economie te ramen met uitsluiting van dat gedeelte van de spaarmiddelen van de ingezetenen dat in het buitenland zal belegd worden; omgekeerd, schijnt het even pertinent geen rekening te houden met het beroep van sommige sectoren op de buitenlandse markten. Inderdaad, men zou kunnen zeggen dat een van de doelstellingen van de gevraagde raming erin bestaat het verschil te schatten tussen de aanbreng van fondsen door ingezetenen op de binnenlandse markt eensdeels, en de interne behoeften aan middelen die er zullen tot uiting komen anderdeels.

Deze zienswijze vergt echter ook zekere verduidelijkingen. Zij zullen worden gegeven op grond van een opmerking geformuleerd in paragraaf (5) hierboven. Indien, in de rekeningen van een voorbije periode, het geld dat de geldscheppende instellingen tijdens de periode hebben gecreëerd wanneer zij de in het buitenland geleende deviezen kochten, op het einde van de periode steeds in het bezit is van nationale economische subjecten, dan hebben deze laatsten op die wijze een gedeelte van hun besparingen gevormd en voor een gelijk bedrag, onrechtstreeks — via de banken en het buitenland —, de uitgaven gefinancierd van de nationale sectoren die in het buitenland hebben geleend.

Veralgemeend kan men zeggen dat wanneer de buitenlandse fondsen verschaft aan sommige sectoren gecompenseerd worden door de vorming, door die of andere sectoren, van vorderingen op het buitenland, de volkshuishouding *globaal* met eigen fondsen gefinancierd is. Dat zal dus het geval zijn wanneer, in de rekening met het buitenland, de netto-



lening aan het buitenland niet negatief is, d.w.z. wanneer er geen tekort is op de balans van het lopend verkeer van het land. Omgekeerd, verschaft het land netto slechts fondsen aan het buitenland ingeval zijn balans van het lopend verkeer een overschot vertoont : is zij in evenwicht, dan staat tegenover de beleggingen in het buitenland de vorming, door het buitenland, van vorderingen op de nationale economie, en de sectoren welke die beleggingen uitvoerden, hebben onrechtstreeks die sectoren gefinancierd welke buitenlandse verplichtingen hebben aangegaan.

In een prospectieve berekening zal men dus het vermoedelijk saldo van de balans van de lopende rekening tijdens de beschouwde toekomstige periode dienen te ramen, zodat een juistere schatting wordt verkregen van het volume binnenlandse fondsen die rechtstreeks of onrechtstreeks voor de binnenlandse kapitaalvorming beschikbaar zijn.

### 3° De markt.

(8)

Onder « markt » verstaat men de georganiseerde ontmoeting van het aanbod van en de vraag naar fondsen.

Het is evenwel niet mogelijk de gevraagde ramingen uit te voeren indien men zich aan deze strikte opvatting van het begrip « markt » houdt. De raming zal onvermijdelijk zowel enger als ruimer zijn.

Zij zal enger zijn. Inderdaad, men zal vaststellen dat de voorgestelde methodes gebruik maken van de gegevens van de nationale boekhouding. Dit betekent dat de ramingen van het aanbod van en de vraag naar fondsen zullen ondernomen worden op het vlak van de sectoren (eventueel van subsectoren) in hun geheel. Door aldus de transacties van een sector (of van een subsector) te integreren, verkleint men vanzelfsprekend het volume van de getelde transacties, daar men alle overdrachten van vorderingen en van schulden op de markt tussen economische subjecten van een zelfde sector uitschakelt : bijvoorbeeld, een particulier die zijn spaarmiddelen besteedt aan de aankoop op de beurs van effecten van een andere particulier die de opbrengst van zijn verkoop gebruikt voor de financiering van

zijn consumptie of voor de oprichting van een gebouw.

Zij zal ruimer zijn. In de eerste plaats om een technische reden. Inderdaad, ten einde de samenhang tussen de reële bestanddelen en de financiële bestanddelen van de kapitaalrekening van de verschillende sectoren te verzekeren, moet men aan sommige sectoren fictieve vorderingen of schulden tegenover de andere sectoren toerekenen; dat is het geval met de gezinnen eensdeels, en met de eenmansbedrijven waarvan zij de eigenaar zijn anderdeels : laatstgenoemde worden verondersteld schulden te hebben tegenover eerstgenoemden ten belope van hun nettoactief. Vervolgens, om een meer fundamentele reden. En wel omdat elke raming van de gezamenlijke of van de gedeeltelijke capaciteit van de kapitaalmarkt dient te worden opgenomen in een volledig schema van de middelen en de bestedingen van elke sector ten einde het gebrek aan samenhang te vermijden. Deze algemene benaderingswijze moet het o.m. mogelijk maken te beoordelen in welke mate sommige sectoren er de voorkeur zullen aan geven hun courante besparingen te bewaren voor de financiering van hun eigen bestedingen i.p.v. ze aan andere sectoren over te dragen, of in welke mate sommige sectoren die over meer besparingen beschikken hun beroep op de financiering door andere sectoren zullen kunnen verminderen. Met andere woorden, de raming van de « capaciteit van de kapitaalmarkt » gaat uit van een sectoriële doch volledige inventaris van de financiële middelen ontstaan uit de besparingen gedurende de periode; zij tracht vervolgens die middelen van elke sector te verdelen naargelang zij besteed worden aan de zelffinanciering of aan het verstrekken van leningen, waarbij deze laatste in hun geheel worden beschouwd als aangebracht op de « kapitaalmarkt », zelfs wanneer zij de vorm van vorderingen (incl. geld) op de financiële instellingen aannemen; het is pas in een derde stadium, wanneer het erom gaat vooraf concrete vormen te geven aan deze nieuwe leningen (of aan die welke uit de verplaatsing van vroegere leningen zullen voortvloeien) dat, voor sommige dezer vormen, zoals de inschrijvingen op aandelen of op obligaties, het gebruikelijke begrip van markt te voorschijn komt. De methode is principieel juist : zij gaat uit van de raming van de meest algemene

gegevens om uiteindelijk te komen tot de raming van de meest partiële gegevens, waarbij de kansen op vergissing toenemen naarmate de ramingen in bijzonderheden treden.

(9)

Het is derhalve niet in de aanhef van dit verslag dat men de « capaciteit van de kapitaalmarkt » zal trachten af te bakenen door middel van een formele en strakke definitie. Het begrip of veeleer de diverse begrippen die men zal gebruiken, zullen verschillen naargelang men het gezamenlijke of het gedeeltelijke financieringsvermogen op het oog zal hebben en volgens de uitgestrektheid die men aan deze begrippen wil toekennen. Deze diverse begrippen zullen in de loop van dit verslag nader worden omschreven.

#### B. Plan van het verslag.

(10)

Het eerste deel van het verslag, dat op het verleden betrekking heeft, brengt de statistische gegevens bijeen in verband met de besparingen, de bruto kapitaalvorming en de bewegingen van de vorderingen en schulden; het omschrijft ook, op operationele wijze, verschillende begrippen over de capaciteit van de kapitaalmarkt.

De economische subjecten waarvan de besparingen groter zijn dan de bruto kapitaalvorming, verstrekken in verschillende vormen nettofondsen aan anderen waarvan de bruto kapitaalvorming groter is dan de besparingen. Voegt men de kapitaalrekening van de nationale boekhouding samen met de statistiek van de bewegingen van de vorderingen en schulden, dan is het in beginsel mogelijk voor elke sector aan te tonen welk verschil er is geweest tussen de besparingen en de brutokapitaalvorming en welke veranderingen de belegging of de financiering van dat verschil in elke geval afzonderlijk heeft teweeggebracht in de verschillende soorten vorderingen en schulden.

Van de drie grote nationale sectoren — de gezinnen, de bedrijven en de Staat (in de ruime betekenis van overheidssector) — is er een enkele nettoaanbrenger van fondsen : de sector gezinnen.

Maakt men, voor een voorbije periode, een dergelijke analytische inventaris van de aan-

breng van fondsen zoals hij voortvloeit uit het overschot van de besparingen op de bruto kapitaalvorming, en van de verdeling van die fondsen onder finale gebruikers op grond van het overschot van de bruto kapitaalvorming op de besparingen, dan is de enige moeilijkheid waarop men stuit die van de statistische informatie.

De samenhang tussen de kapitaalrekening van de nationale boekhouding en de statistiek van de bewegingen van de vorderingen en schulden moet kunnen verwezenlijkt worden en de gegevens van laatstgenoemde statistiek dienen volledig te zijn en een nauwkeurige indeling mogelijk te maken.

Bovendien, zo men zich moet steunen op gegevens uit het verleden om te trachten de nabije toekomst te voorzien, is het wenselijk dat dit verleden zo recent mogelijk zij. Het is, bijvoorbeeld, uiterst moeilijk bij het begin van een jaar een raming te geven van de ontwikkeling die zich in de loop van dat jaar kan voordoen, indien men niet beschikt over een nauwkeurig beeld van de ontwikkeling in de voorafgaande twaalf maanden : kent men deze niet, dan zijn de gissingen voor de nabije toekomst des te meer gewaagd.

In dat tweevoudig opzicht vertonen de Belgische statistieken nog ernstige leemten. Is het mogelijk, zonder teveel moeilijkheden, de kapitaalrekening en de bewegingen van de vorderingen en schulden op zekere punten aan te passen zodat zij nader tot elkaar worden gebracht, dan bestaan er nog uiterst belangrijke oorzaken van gebrek aan overeenstemming die slechts na lange statistische opzoekingen zouden kunnen worden uitgeschakeld; inzake vorderingen en schulden ontbreken sommige elementen volledig, terwijl andere een aanzienlijke foutenmarge vertonen. Daarenboven worden de bestaande gegevens vrij dikwijls slechts met zeer grote vertraging verstrekt; sommige basisgegevens betreffende 1965 zijn nog maar sinds onlangs beschikbaar. We zullen deze leemten in het eerste gedeelte nader toelichten en de mogelijke verbeteringen opsommen.

(11)

Een verbetering van het statistisch materiaal zou de ramingen in grote mate vergemakkelijken. Maar hoe juist en hoe recent

ook het beeld is dat men van de fondsenmarkten <sup>(1)</sup> in een voorbije periode heeft, het blijft evenwel slechts een basis voor een raming van de toekomst.

De waarnemer van het verleden heeft zich inderdaad ertoe beperkt de bewegingen van verschillende grootheden « achteraf » (*ex post*) te registreren. Uit de vergelijking van twee toestanden van een patrimonium, de ene opgesteld bij het begin van de periode, de andere op het einde, leidde hij de bewegingen af die zich tijdens de periode hebben voorgedaan, maar hij onderzocht niet het dynamisme van de verschijnselen waarvan de waargenomen bewegingen de resultante zijn.

De te maken raming van het toekomstig verloop zou in beginsel dat dynamisme van de verschijnselen niet mogen verwaarlozen. Zo heeft, bijvoorbeeld, de bestemming die de houders aan hun fondsen geven een weerslag op de economische evolutie, waarvan de wijzigingen, op hun beurt, tijdens dezelfde periode een invloed uitoefenen op de geldschepping (of geldvernietiging), de ontpotting (of de ootpoting), de spaarvorming en de verdeling der fondsen onder de verschillende toepassingsmogelijkheden.

In de praktijk evenwel zou het uiterst moeilijk zijn de capaciteit van de kapitaalmarkt te ramen volgens een methode die uitdrukkelijk rekening zou houden met die wederzijdse reacties tussen reële en financiële elementen. De eenvoudigste wijze om die capaciteit te ramen, is uit te gaan van een raming van de reële bestanddelen van de kapitaalrekening van de particulieren, wat veronderstelt dat, wil men de kans op een verbreking van de samenhang tussen de basishypothesen vermijden, men zich steunt op een volledig nationaal budget zoals datgene dat sedert enige jaren door het Ministerie van Economische Zaken wordt opgesteld. Nu is een dergelijk budget een raming van de bedragen die door de voornaamste economische grootheden *ex post* zullen worden bereikt. Wanneer men de capaciteit

van de kapitaalmarkt volgens deze methode vaststelt, is het derhalve niet nodig, en ook niet mogelijk, in de berekeningen met de invloed van de financiële bestanddelen op de reële bestanddelen rekening te houden. Dat geschiedt reeds impliciet in het nationaal budget.

Het ware vanzelfsprekend denkbaar en wetenschappelijk meer bevredigend samen met een nationaal budget een financieel budget uit te werken waarbij men uitdrukkelijk met de wederzijdse beïnvloeding rekening zou houden. Hiertoe zou men het jaar moeten verdelen in een zeker aantal periodes met een uiteraard willekeurige duur, en moeten nagaan hoe, op grond van hypothesen betreffende de gedraging van de economische subjecten, incl. die van de autoriteiten die verantwoordelijk zijn voor het economisch en financieel beleid, de verwezenlijkingen van elke periode determinerend zouden zijn voor de beslissingen getroffen voor de volgende periode en meteen ook voor de verwezenlijkingen tijdens die periode. De capaciteit van de kapitaalmarkt volgens een dergelijke methode ramen, zou een zo ingewikkelde taak zijn dat ze moeilijk zou zijn uit te voeren. Bovendien zou de keuze van de periodes en van de hypothesen betreffende de gedraging der economische subjecten onvermijdelijk een zo grote vergissingsmarge met zich brengen, dat de verkregen raming niet noodzakelijk beter zou zijn dan die gemaakt op basis van een als een gegeven beschouwd nationaal budget.

Het *tweede deel van het verslag* handelt over een methode die het zou mogelijk maken te komen tot een ramning van de reële en financiële bestanddelen van een kapitaalrekening die voldoende gedetailleerd zou zijn opdat daaruit de capaciteit van de kapitaalmarkt in overeenstemming met de verschillende definities geformuleerd in het eerste deel, zou kunnen afgeleid worden; het vermeldt bovendien de hypothesen waarop deze werkmethode steunt.

Daar men niet beschikt over nauwkeurig en recent statistisch materiaal, is het onmogelijk nu reeds te trachten de voorgestelde methode toe te passen om de kapitaalrekening voor 1967 te ramen. Deze methode zou slechts kunnen worden gebruikt wanneer de verbeteringen van de informatie, die in het eerste deel zullen worden uiteengezet, of althans de voornaamste daarvan, zullen gerealiseerd zijn.

<sup>(1)</sup> De uitdrukking « fondsenmarkt » is synoniem van de uitdrukking « kapitaalmarkt », in de betekenis waarin deze laatste in onderhavig verslag-bijlage wordt gebruikt : zoals blijkt uit paragrafen (3) tot (5) van dit verslag, wordt de term « kapitalen » in zijn ruimste betekenis beschouwd. Daar de uitdrukking « kapitaalmarkt » op verschillende wijzen kan worden omschreven, wat tot verwarring aanleiding geeft, zou het gewenst zijn dat de uitdrukking « fondsenmarkt » voortaan courant zou worden gebruikt om de kapitaalmarkt in haar meest algemene zin aan te duiden.

(12)

Om die reden wordt in het *derde deel* getracht in het kort een raming te maken van de capaciteit van een gedeelte van de kapitaalmarkt — de markt van de obligaties met om het even welke looptijd, door de openbare besturen uitgegeven zonder bemiddeling van de geldscheppende instellingen — op grond van

statistische gegevens waarvan vele niet verder gaan dan 1965. Die proeve van raming, die dus steunt op onvolledig en verouderd statistisch materiaal, is daarenboven geconditioneerd door talrijke, al dan niet uitdrukkelijk geformuleerde hypothesen over de factoren die invloed uitoefenen op de vorming van de besparingen en op hun toepassingen en, wat het laatste punt betreft, op de diverse beleggingsvormen.

## EERSTE DEEL

### STATISTISCHE METING VAN DE CAPACITEIT VAN DE KAPITAALMARKT VOOR HET VERLEDEN

(13)

Verschillende definities van de totale capaciteit van de kapitaalmarkt, d.w.z. van de aanbrengh van de verschillende soorten fondsen, alsmede van de capaciteit van de markt van de aandelen en obligaties met diverse looptijden <sup>(1)</sup>, voor de gezamenlijke nationale sectoren, voor de overheid <sup>(2)</sup> en voor de Schatkist zullen verder worden toegelicht.

Vooraf is het nuttig de gebruikte schema's en tabellen te beschrijven.

#### A. Beschrijving van de basisstatistieken.

(14)

Tot nog toe heeft de Belgische nationale boekhouding alleen reële rekeningen opge maakt. Deze onderscheiden vier sectoren : de gezinnen, de bedrijven, de Staat en het buitenland. Wanneer men naast de reële aspecten ook de financiële aspecten van de kapitaalrekening bestudeert, is het nodig een vijfde sector af te zonderen, die van de financiële instellingen die in de reële rekeningen bij de andere bedrijven zijn gevoegd. De aanbrengh van fondsen op de kapitaalmarkt, in een ruime betekenis genomen, kan geschieden in vormen (bijvoorbeeld, inlagen op boekjes, wiskundige reserves) die doorgaans niet aangepast zijn

aan de behoeften van de investeerders. De financiële instellingen zetten de middelen die zij in de vorm van schulden op lange termijn (wiskundige reserves, effecten, enz.) verkrijgen, om in andere vormen op lange termijn waaraan de kredietnemers de voorkeur geven; een deel van de opgenomen fondsen op korte termijn dat, wegens het groot aantal deposito's niet onder een bepaald peil daalt, kunnen zij eveneens omzetten in langlopende leningen.

Elke nationale sector doet aan besparing (of eventueel aan ontsparing) en aan kapitaalvorming <sup>(1)</sup>. De brutobesparingen van een sector (d.w.z. afschrijvingen niet afgetrokken) zijn gelijk aan het verschil tussen zijn lopende ontvangsten en zijn lopende uitgaven; bijvoorbeeld, de besparingen van de gezinnen zijn gelijk aan het verschil tussen hun inkomen (bezoldiging van de loontrekkenden, inkomsten van de leiders van eenmansbedrijven en van de personenvennootschappen en inkomsten uit eigendom) en de overdrachten die zij van andere sectoren ontvangen (inzonderheid vanwege de sociale verzekering), enerzijds, en hun verbruikuitgaven en overdrachten aan andere sectoren (inzonderheid directe belastingen), anderzijds. De bruto kapitaalvorming omvat de brutovorming van vast kapitaal en de veranderingen van de voorraden; bijvoorbeeld, de brutovorming van vast

(1) Obligaties, kasbons, certificaten op korte termijn.

(2) D.w.z. Schatkist, lagere overheid, bestuurlijke parastatale instellingen en sociale verzekering, maar niet de overheidsbedrijven.

(1) In de sector « Buitenland » boekt men een netto lening aan het buitenland die overeenkomt met het saldo van de balans der lopende transacties met het buitenland en die gevoegd wordt bij de binnenlandse kapitaalvorming (die van de nationale sectoren) om de kapitaalvorming van de Natie te verkrijgen.

kapitaal van de gezinnen <sup>(1)</sup> omvat de woongebouwen die zij laten oprichten alsmede de netto-aankopen van terreinen en gebouwen bij andere sectoren <sup>(2)</sup>.

Wanneer de besparingen van een sector (reële middelen) zijn bruto kapitaalvorming overtreffen (reële toepassingen), mag men zeggen dat deze sector een financieringsvermogen bezit. In het tegenovergestelde geval heeft de sector een financieringsbehoefte. Een financieringsvermogen stelt een sector in staat, per saldo, fondsen op de kapitaalmarkt aan te brengen, d.w.z. zijn vorderingen, met inbegrip van zijn monetaire kasmiddelen (financiële toepassingen), meer te verhogen dan zijn schulden (financiële middelen). Een financieringsbehoefte brengt er hem toe, per saldo, fondsen op te nemen, d.w.z. zijn schulden sterker te vermeerderen dan zijn vorderingen. Op de kapitaalrekening van een sector heeft een overschot van de middelen op de toepassingen in hoofde van de reële bestanddelen (overschot van de besparingen op de bruto kapitaalvorming) in beginsel dus als juiste tegenpost een overschot van de toepassingen op de middelen in hoofde van de financiële bestanddelen (overschot van de toenemingen der vorderingen op de toenemingen der schulden), en omgekeerd.

Wanneer men over juist en volledig statistisch materiaal beschikt, is het derhalve mogelijk voor elke sector een kapitaalrekening uit te werken die de reële bestanddelen en de financiële bestanddelen groepeerd en die juist in evenwicht is. De statistieken die in België

tot dit doel kunnen gebruikt worden zijn de nationale rekeningen van het Nationaal Instituut voor de Statistiek en de statistiek van de bewegingen van de vorderingen en schulden van de Nationale Bank.

**1° Statistiek van de bewegingen van de vorderingen en schulden <sup>(1)</sup>.**

(15)

De tabellen-bijlagen A 1 tot 4 geven voor elk van de jaren 1961 tot 1964 de bewegingen van de vorderingen en schulden. Soortgelijke tabellen voor de volgende jaren bestaan nog niet. De min of meer grote vertraging waarmee verscheidene basisgegevens die moeten dienen voor de uitwerking van de statistiek van de bewegingen van de vorderingen en schulden beschikbaar komen, is een van de factoren die een geldige raming van de capaciteit van de kapitaalmarkt thans onmogelijk maken.

Opdat de verrichtingen van de verschillende sectoren tegelijkertijd zichtbaar zouden zijn, zodat onmiddellijk blijkt welke uitwerking een verrichting van een sector op een andere heeft, werden de bewegingen van de vorderingen en schulden voorgesteld in de vorm van een tabel met dubbele ingang. De schulden van elke sector werden vermeld op de regels, de vorderingen, in de kolommen.

Verscheidene sectoren die in de nationale boekhouding gegroepeerd zijn komen afzonderlijk voor op de tabellen-bijlagen A, die integraal de door de Nationale Bank gepubliceerde cijfers overnemen <sup>(2)</sup>. Aldus is de Staat in de betekenis die de nationale boekhouding eraan geeft, gesplitst in Staat (Schatkist), overheidssector niet elders vermeld (o.m. lagere overheid) en sociale verzekering <sup>(3)</sup>. De para-

<sup>(1)</sup> In de nationale rekeningen van het Nationaal Instituut voor de Statistiek wordt de binnenlandse bruto kapitaalvorming volledig toegeschreven hetzij aan de Staat, hetzij aan de bedrijven. In dit verslag werd van deze methode afgeweken wat de woongebouwen betreft. Inderdaad, zoals de H. Vanoli schrijft in « Propositions pour un cadre communautaire de comptabilité nationale » (Bureau voor de Statistiek der Europese Gemeenschappen, document 13780/ST/64-F, Brussel, november 1964, blz. 36) : « Les relations entre l'épargne et l'investissement paraissent mieux mises en lumière en considérant ... l'investissement en logement ... comme un investissement des ménages plutôt qu'en l'attribuant au secteur des entreprises ». Bijgevolg moeten de afschrijvingen op woongebouwen in aanmerking worden genomen om de brutobesparingen van de gezinnen te berekenen.

<sup>(2)</sup> Uit het oogpunt van de volkshuishouding in haar geheel zijn de netto-aankopen van terreinen en van bestaande gebouwen onvermijdelijk nihil, aangezien de aankopen van een sector moeten overeenstemmen met de verkopen van een andere. De nationale rekeningen van het Nationaal Instituut voor de Statistiek moeten er dus geen rekening mee houden om de gezamenlijke bruto kapitaalvorming te ramen. Zij houden er evenmin rekening mee bij de verdeling van deze vorming over de verschillende sectoren (§ 19).

<sup>(1)</sup> Statistiek opgemaakt door de Nationale Bank van België. Zie « Statistieken » van het *Tijdschrift voor Documentatie en Voorlichting*, tabel XII-2.

<sup>(2)</sup> De tabellen-bijlagen A verschillen nochtans een weinig van die welke regelmatig in het *Tijdschrift voor Documentatie en Voorlichting* van de Bank verschijnen. In de laatstgenoemde tabellen worden de aandelen en deelbewijzen slechts *pro memorie* vermeld, terwijl zij in de eerstgenoemde daarentegen in de totalen zijn opgenomen. Andere verschillen moeten worden toegeschreven aan correcties die sedert hun publikatie in het *Tijdschrift* aan de cijfers werden aangebracht. (Zie Toelichting bij de tabellen-bijlagen A.)

<sup>(3)</sup> Nauwkeurigheidshalve dient te worden vermeld dat de inhoud van deze drie rubrieken van de statistiek der bewegingen van de vorderingen en schulden enigszins verschilt van de inhoud van de rubriek « Staat » van de nationale rekeningen opgesteld door het Nationaal Instituut voor de Statistiek.

statale bedrijven, d.w.z. de overheidsbedrijven die geen financiële instellingen zijn, vormen een sector gescheiden van de andere bedrijven. De financiële instellingen zijn niet alleen gescheiden van de andere bedrijven, maar bovendien onderverdeeld in verscheidene groepen. Daarentegen zijn de bedrijven (andere dan de parastatale bedrijven en de financiële instellingen) en de particulieren (of gezinnen) samengevoegd. De problemen die met de splitsing van deze bedrijven en particulieren zouden gepaard gaan, komen verder ter sprake.

*Betekenis van de regels.* De regel « Bedrijven en particulieren » geeft de beweging van de schulden van deze sector. Op de eerste regel « Totaal » (tabel-bijlage A 4) leest men dat de bedrijven en particulieren in 1964 11,2 miljard geleend hebben van de andere bedrijven en particulieren, 13,2 miljard van het buitenland en 39,2 miljard van de gezamenlijke financiële instellingen. In totaal hebben zij 71,5 miljard geleend. De opgenomen leningen werden ingedeeld per schuldensoort : accepten, handelspapier en promessen, verplichtingen in rekening-courant of voorschot-rekening, enz.

*Betekenis van de kolommen.* De kolom « Bedrijven en particulieren » vermeldt de bewegingen van de vorderingen van deze sector. In 1964 (zie tabel-bijlage A 4, eerste kolom) hebben de bedrijven en particulieren 11,2 miljard geleend aan de bedrijven en particulieren, 17,8 miljard aan de Staat (in de betekenis van de nationale boekhouding), 6,8 miljard aan het buitenland en 58,4 miljard aan de gezamenlijke financiële instellingen. In totaal hebben zij fr. 95,5 miljard geleend.

Het overschot van het algemeen totaal van de kolom « Bedrijven en particulieren » op het algemeen totaal van de regel « Bedrijven en particulieren », met name  $95,5 - 71,5 = 24$  miljard, komt in beginsel overeen met het overschot van de besparingen op de bruto kapitaalvorming van deze sector. In de praktijk, zoals men verder zal zien (§ 25), bestaat een dergelijke overeenkomst tussen financiële bestanddelen en reële bestanddelen niet, ten gevolge van de onvolmaaktheden van het statistisch materiaal; de verschillen zijn soms aanzienlijk.

*Soorten financiële instrumenten.* Voor elke sector zijn de bewegingen van de vorderingen gedetailleerd per soort financieel instrument dat in de kolom der omschrijvingen in de vorm van schuldensoort wordt vermeld. Bijvoorbeeld, op de kruising van de tweede regel (Schulden) « Bedrijven en particulieren : verplichtingen in rekening-courant of voorschot-rekening » en van de kolom (Vorderingen) « Geldscheppende instellingen », vindt men + 5,4 miljard. Het betreft nettokredieten verleend door de « geldscheppende instellingen », vermeld bovenaan de kolom, aan de « bedrijven en particulieren », vermeld aan het begin van de regel.

(16)

De statistiek van de bewegingen van de vorderingen en schulden vertoont verschillende onvolmaaktheden.

Deze statistiek is voor een zeer groot deel gebaseerd op de balansen van een zeker aantal instellingen. Het is niet steeds mogelijk aan de hand van deze balansen uit te maken van welke sectoren een bepaalde instelling crediteur of debiteur is. Daarom moesten sommige vorderingen beschouwd worden als vorderingen op onbepaalde sectoren (voorlaatste regel van de tabellen-bijlagen A) en sommige schulden als zijnde verschuldigd aan onbepaalde sectoren (voorlaatste kolom van de tabellen-bijlagen A). Het bestaan van deze vorderingen en schulden tegenover onbepaalde sectoren maakt het onmogelijk, zelfs al vertoont het statistisch materiaal geen andere leemte, het evenwicht tot stand te brengen dat zou moeten bestaan tussen de reële bestanddelen en de financiële bestanddelen van de kapitaalrekening van elke sector.

Aangezien de tabellen-bijlagen A grotendeels zijn opgemaakt op grond van balansen, zijn de cijfers meestal saldi van uitstaande bedragen. Hieruit volgt dat het in de meeste gevallen niet mogelijk is de opgenomen leningen enerzijds, en de terugbetalingen anderzijds, van elkaar te scheiden, noch de toegestane leningen enerzijds, en de ontvangen aflossingen anderzijds. Men boekt derhalve netto opgenomen leningen, d.w.z. opgenomen leningen min terugbetalingen van leningen, en

netto toegestane leningen, d.w.z. toegestane leningen min de ontvangen aflossingen. Weliswaar zou dit onderscheid voor bepaalde vorderingen en schulden maar weinig belang hebben. Rekening houdend met de bewegingen van de uitstaande bedragen, zou het, bijvoorbeeld, moeilijk zijn het onderscheid te maken tussen bruto-opnemingen en terugbetalingen van voorschotten in rekening-courant. Wat de hypothecaire leningen betreft, gaan de opnemingen en de terugbetalingen daarentegen doorgaans niet uit van dezelfde economische eenheden en het zou nuttig kunnen zijn afzonderlijke gegevens dienaangaande te hebben.

De vorderingen en de schulden tussen economische eenheden waarvoor geen bevredigende balansen bestaan, kunnen slechts op min of meer onvolledige wijze worden geraamd. Deze opmerking geldt, bijvoorbeeld, voor de vorderingen en schulden tussen de sector « Bedrijven en particulieren » en de sector « Buitenland »; gegevens met betrekking tot de transacties van laatstgenoemde sector met de nationale sectoren kunnen in beginsel gevonden worden in de betalingsbalans; maar deze laatste omvat in feite alleen de transacties waarbij de geldscheppende instellingen hun bemiddeling verleenden; dientengevolge komen de vorderingen en schulden van de bedrijven tegenover hun buitenlandse cliënten en leveranciers niet voor op de tabellen-bijlagen A. De intrasectoriële vorderingen en schulden, d.w.z. van bepaalde economische eenheden behorend tot een bepaalde sector tegenover economische eenheden van dezelfde sector, die in beginsel opgetekend zijn in de tabellen-bijlagen A op dezelfde voet als de vorderingen en schulden tussen sectoren, kunnen in de praktijk evenmin allemaal worden opgetekend, omdat in sommige gevallen balansen ontbreken: aldus kan het merendeel van de niet-gemobiliseerde kredieten die de particuliere bedrijven welke geen financiële instellingen zijn elkaar wederzijds toestaan, niet worden opgetekend. Alle transacties die aanleiding geven tot het ontstaan van vorderingen en schulden komen dus niet noodzakelijk voor op de tabellen-bijlagen A. Wanneer de weglatingen betrekking hebben op vorderingen en schulden tussen sectoren die in de nationale boekhouding afzonderlijk voorkomen, dan verbreken zij het evenwicht tussen de reële bestanddelen en de financiële bestanddelen van de kapitaalrekening van deze sectoren.

Zoals reeds werd onderstreept, maken de tabellen-bijlagen A geen onderscheid tussen de sector van de gezinnen en die van de bedrijven. De reden hiervoor is dat het statistisch materiaal dat voor een bevredigende indeling zou vereist zijn, niet beschikbaar is. Gelet op de belangrijke plaats die zowel de sector « Gezinnen » als de sector « Bedrijven » in de nationale boekhouding innemen, gelet eveneens op het feit dat deze twee sectoren op de kapitaalmarkt lijnrecht tegenover elkaar staan, aangezien de ene een financieringsvermogen heeft en de andere, een financieringsbehoefte, werd in de tabellen-bijlagen B 1 tot 4 en C 1 tot 4 evenwel een poging gedaan om de bewegingen van de vorderingen en schulden van de ene los te maken van die van de andere voor de jaren 1961 tot 1964 <sup>(1)</sup>.

In toepassing van de variante B van de werkgroep « Nationale boekhouding » van het Bureau voor de Statistiek der Europese Gemeenschappen (cf. de H. Vanoli, *op. cit.*, blz. 128 tot 133), werden in de sector « Bedrijven » de aandelenvennootschappen en de andere vennootschappen opgenomen, alsmede de eenmansbedrijven.

Om de ramingen te vergemakkelijken, werd als beginsel gesteld, hierbij een suggestie van de H. Vanoli <sup>(2)</sup> volgend, dat de eenmansbedrijven geen vorderingen, maar alleen schulden hebben; dit beginsel werd tot de personenvennootschappen uitgebreid <sup>(3)</sup>. Zulks maakt het o.m. mogelijk aan de particulieren al het geld toe te wijzen dat niet in het bezit is van aandelenvennootschappen en schakelt de noodzakelijkheid uit de kasmiddelen van de zelfstandigen op een willekeurige wijze te splitsen in kasmiddelen die zij als gezinnen bezitten en die welke zij bezitten in hun hoedanigheid van eenmansbedrijven.

De voornaamste vorderingen en schulden van de gezinnen en van de bedrijven kunnen

(1) De tabellen-bijlagen B splitsen de bewegingen van de vorderingen ingedeeld per debiteursector, en de tabellen-bijlagen C, de bewegingen van de schulden ingedeeld per crediteursector.

(2) *Op. cit.*, blz. 132.

(3) Afwijkend van dit beginsel, werden echter aan de eenmansbedrijven en personenvennootschappen sommige zuiver commerciële vorderingen toegewezen (toegestane kredieten op afbetaling en persoonlijke leningen, leverancierskredieten toegestaan aan aandelenvennootschappen), omdat de toewijzing aan de gezinnen al te artificieel zou zijn geweest en de ramingen zou hebben bemoeilijkt in plaats van ze te vergemakkelijken.

worden ingedeeld in vijf groepen volgens de graad van moeilijkheid om ze over de twee sectoren te verdelen.

a) Sommige vorderingen en schulden kunnen worden toegewezen hetzij aan de gezinnen, hetzij aan de bedrijven zonder of met een geringe kans op vergissingen. Bijvoorbeeld, de inlagen op boekjes en de wiskundige reserves zijn normaal vorderingen van de gezinnen. Op dezelfde wijze kunnen de aandelen en deelbewijzen en de obligaties slechts schulden zijn van de bedrijven.

b) Sommige vorderingen en schulden van de « bedrijven en particulieren » die vooral in het bezit van een van de twee sectoren schijnen te zijn, werden volledig aan deze sector toegewezen. Aldus werden de obligaties uitgegeven door de parastatale bedrijven, door de Staat, door de niet elders vermelde overheidssector, door de sociale verzekering, door de geldscheppende instellingen (obligaties en kasbons uitgegeven door de banken), door de spaarkassen, hypotheek- en kapitalisatiemaatschappijen en door de openbare niet-geldscheppende kredietinstellingen, zowel als de obligaties, aandelen en deelbewijzen uitgegeven door het buitenland (die niet het nemen van participaties omvatten) volledig ondergebracht bij de sector « Gezinnen ». De kans op vergissingen voor de aldus gerangschikte vorderingen en schulden is groter dan die waarvan sprake onder a), maar zij blijft niettemin binnen redelijke grenzen.

c) Voor twee groepen vorderingen, het geld, de deviezendeposito's en de termijndeposito's enerzijds, en de aandelen en deelbewijzen en de obligaties van bedrijven anderzijds, zijn de enige beschikbare cijfers de ramingen van de Algemene Spaar- en Lijfrentekas met betrekking tot de liquide middelen en de portefeuille van de aandelenvennootschappen. Aangezien het statistisch basismateriaal — de balansen van de vennootschappen — waarvan deze instelling gebruik diende te maken om haar ramingen op te stellen, weinig voldoening geeft, zouden deze ramingen tamelijk veel van de werkelijkheid kunnen afwijken. De liquide middelen werden verkregen door de cijfers van een bepaald aantal balansen waarin deze informatie voorkwam, te extrapoleren; van de methode der extrapolatie

moet, naar het schijnt, worden gevreesd dat zij voor deze rubriek minder goede resultaten geeft dan voor andere. De veranderingen van de portefeuille der vennootschappen, zoals ze uit de balansen naar voren komen, zijn niet alleen het gevolg van inschrijvingen in specien, maar van een reeks andere transacties (bijvoorbeeld, kosteloze uitdeling van aandelen naar aanleiding van een herkapitalisatie) die onmogelijk kunnen worden uitgeschakeld; bijgevolg raamt de Algemene Spaar- en Lijfrentekas de genoemde veranderingen doorgaans op de twee derde van de aandelenemissies en van de opvragingen van fondsen door de particuliere vennootschappen; in deze omstandigheden is de raming van de portefeuille der vennootschappen onvermijdelijk vrij benaderend.

d) Een categorie schulden — de hypothecaire leningen die een deel van de rubriek « Andere leningen met halflange en lange termijn » uitmaken — kon niet volledig tussen de gezinnen en de bedrijven verdeeld worden. Deze schulden kunnen dienen voor de financiering hetzij van de woningbouw, en dus schulden van particulieren zijn, hetzij van de bedrijfsinvesteringen, en dus schulden van bedrijven zijn. Nu worden echter door sommige financiële instellingen, zoals de particuliere spaarkassen, hypotheek- en kapitalisatiemaatschappijen, de instellingen voor verzekering op het leven en tegen arbeidsongevallen en de pensioenfondsen, hypothecaire leningen toegestaan voor het ene zowel als voor het andere van deze twee doeleinden, zonder dat men het bedrag van elke bestemming kent. In deze omstandigheden diende men aan de tabellen-bijlagen C, zowel voor de gezinnen als voor de bedrijven, twee cijfers te geven voor de « andere leningen met halflange en lange termijn », het ene dat de hypothecaire leningen omvat, en het andere dat deze leningen uitsluit, omdat niet bekend is of zij de woningbouw of bedrijfsinvesteringen financieren.

e) Tenslotte vermelden de tabellen-bijlagen B en C slechts *pro memorie* sommige vorderingen en schulden tussen de gezinnen en de bedrijven, die onmogelijk konden worden geraamd. Dit geldt met name voor de door de gezinnen aan de bedrijven gestorte aanbetalingen en voor de kredieten (andere dan



kredieten op afbetaling (1) en persoonlijke leningen) toegestaan door de aandelenvennootschappen aan de gezinnen, alsmede voor de vorderingen van de gezinnen op de eenmansbedrijven en de personenvennootschappen waarvan ze eigenaar zijn (2). Het ontbreken van cijfers voor deze verrichtingen is natuurlijk oorzaak van een verschil tussen de reële bestanddelen en de financiële bestanddelen zowel van de kapitaalrekening van de gezinnen als van die van de bedrijven.

Buiten de vijf groepen waarvan pas sprake was, bestaat er een zeker aantal vorderingen en schulden, doorgaans voor kleine bedragen, die kunnen worden ingedeeld op grond van de beschikbare beoordelingselementen of zelfs op willekeurige wijze, zonder dat de kans op fouten in de gezamenlijke resultaten merkkelijk toeneemt. De gebruikte methode om elke soort vordering en schuld in te delen, is uiteengezet in de toelichting bij de tabellen-bijlagen B en C.

**2° Aanpassing van de nationale rekeningen (3) aan de statistiek van de bewegingen van de vorderingen en schulden.**

(18)

Na de splitsing die pas gemaakt werd tussen de gezinnen en de bedrijven in de statistiek van de bewegingen van de vorderingen en schulden, omvat deze laatste afzonderlijk alle

(1) De kredieten op afbetaling zijn bekend door een statistiek van het Nationaal Instituut voor de Statistiek. De indeling van deze kredieten naargelang zij aan gezinnen of aan bedrijven worden verleend, kan thans evenwel niet op een geheel bevredigende wijze worden gemaakt (§ 26).

(2) Het betreft vorderingen die moeten aangerekend worden aan de gezinnen en schulden die moeten aangerekend worden aan de bedrijven om de kapitaalrekening van elk van die sectoren in evenwicht te brengen. In de nationale boekhouding worden de eenmansbedrijven en de personenvennootschappen inderdaad geacht geen nettobesparingen te bezitten. In de mate dat deze bedrijven en vennootschappen hun bruto kapitaalvorming niet financieren door middel van hun afschrijvingen en door leningen aan te gaan bij economische subjecten die niet de eigenaars zijn, moeten zij het dus doen met de besparingen van de laatstgenoemden. Bij afwezigheid van een aanrekening van vorderingen en schulden tot het bedrag van de bruto kapitaalvorming gefinancierd volgens deze tweede methode, zou het financieringsvermogen van de gezinnen groter zijn dan hun netto-aanbreng van fondsen en de netto-opnemingen van fondsen door de bedrijven kleiner dan hun financieringsbehoefte.

(3) Met de uitdrukking « nationale rekeningen » wordt hier en in het vervolg telkens de door het Nationaal Instituut voor de Statistiek opgemaakte statistiek bedoeld.

sectoren die in de nationale rekeningen voorkomen. Omgekeerd, moeten in deze rekeningen alle belangrijke sectoren van de statistiek van de bewegingen van de vorderingen en schulden worden teruggevonden. Bedoelde rekeningen voegen evenwel de financiële instellingen bij de andere bedrijven, ofschoon ze, zoals reeds werd onderstreept (§ 14), als afzonderlijke sector moeten worden beschouwd wanneer de analyse van de kapitaalrekening wordt uitgebreid tot de financiële bestanddelen van deze rekening. De eerste aanpassing die aan de nationale rekeningen in de tabellen-bijlagen D 1 tot 4 werd aangebracht, bestaat er derhalve in voor de jaren 1961 tot 1964 de bruto kapitaalvorming en de besparingen van de financiële instellingen te scheiden van die van de andere bedrijven. De brutovorming van vast kapitaal kon niet op een volledig bevredigende wijze worden gesplitst : alleen de *netto*-investeringen van de financiële instellingen zijn gekend; bovendien moesten zij volledig afgetrokken worden van de brutovorming van vast kapitaal van de bedrijven, terwijl de investeringen van de levensverzekeringsmaatschappijen in woongebouwen hadden moeten afgetrokken worden van de bruto kapitaalvorming van de gezinnen, waaraan alle oprichtingen van zulke gebouwen werden aangerekend.

(19)

Andere aanpassingen die aan de nationale rekeningen moeten worden aangebracht, hebben betrekking op de verdeling van de bruto binnenlandse vorming van vast kapitaal over de verschillende sectoren.

Aangezien het doorgaans de gezinnen zijn die de bouw van woningen financieren, of wel met hun besparingen, of wel door schulden aan te gaan, moet dit deel van de brutovorming van vast kapitaal, zoals reeds werd onderstreept, aan de gezinnen worden toegewezen, veeleer dan aan de bedrijven (§ 14). Tevens moeten van de brutobesparingen van de bedrijven de afschrijvingen met betrekking tot de genoemde gebouwen worden afgetrokken om te worden gevóegd bij de brutobesparingen van de gezinnen. Aldus overschat men evenwel in zekere mate de bruto kapitaalvorming en de besparingen van de gezinnen; het zijn inderdaad niet alleen de gezinnen die woningen doen bouwen; zoals wij in paragraaf (18) zagen, is

een deel van deze gebouwen eigendom van levensverzekeringsmaatschappijen.

De verdeling van de bruto binnenlandse vorming van vast kapitaal over de verschillende sectoren wordt door het Nationaal Instituut voor de Statistiek gemaakt op basis van de aankopen van nieuwe goederen, wat logisch is in het kader van een analyse van het nationale produkt, dat een telling is van de produkties in de loop van de beschouwde periode. Maar het spreekt vanzelf dat, wanneer een sector netto-aankopen doet van bestaande onroerende goederen (met inbegrip van terreinen), deze aankopen op dezelfde wijze als de aankopen van nieuwe goederen een invloed hebben op de bewegingen van de vorderingen en schulden van deze sector. Daarom werden in de tabellen-bijlagen D de netto-aankopen van bestaande goederen, die konden opgetekend worden, gevoegd bij de aankopen van nieuwe goederen. Het betreft grotendeels onderhandse aankopen en onteigeningen door de Staat van goederen toebehorend aan gezinnen.

(20)

De veranderingen van de voorraden zijn bijzonder moeilijk te ramen. De reeks die thans in de nationale rekeningen <sup>(1)</sup> voorkomt, is een statistische aanpassing, veeleer dan een directe raming van de betrokken grootheid. Bovendien houdt zij geen rekening met de voorraden van de eenmansbedrijven. Daarom werd het nuttig geoordeeld in de tabellen-bijlagen D nog twee andere reeksen te geven.

Een van die reeksen is die welke opgemaakt wordt door de Algemene Spaar- en Lijfrentekas, door extrapolatie van balansgegevens. Zij omvat eveneens de voorraden van de eenmansbedrijven. Zij ondergaat vrij plotse bewegingen die, op het eerste gezicht, moeilijk kunnen worden verklaard.

De Organisatie voor Economische Samenwerking en Ontwikkeling onderstelde dat de voorraden ongeveer 25 pct. van het bruto nationale produkt vertegenwoordigen <sup>(2)</sup>. De derde reeks die in de tabellen-bijlagen D voor-

(1) Het Nationaal Instituut voor de Statistiek werkt thans aan de voorbereiding van een nieuwe reeks die beter met de werkelijkheid zou overeenkomen.

(2) Volgens G. Labeau, in « La fortune nationale de la Belgique et son évolution de 1950 à 1962 », *Cahiers Economiques de Bruxelles*, n° 25, blz. 27.

komt, werd berekend door 25 pct. te nemen van de verandering van dit produkt. Het spreekt vanzelf dat het met deze ramingsmethode niet mogelijk is verschillende soorten voorraadveranderingen na te gaan, bijvoorbeeld, de vorming van een voorraad grondstoffen in het vooruitzicht van hun prijsstijging of die van een voorraad afgewerkte produkten ten gevolge van een slechte verkoop.

De reeks van de Spaarkas en de reeks gebaseerd op de verandering van het nationaal produkt geven hogere cijfers dan de reeks van de nationale rekeningen. Deze grotere bruto kapitaalvorming moet grotere besparingen als tegenpost hebben. Aangezien de besparingen van de bedrijven onafhankelijk worden berekend (§ 23), moeten de aanvullende besparingen normaal worden toegewezen aan de gezinnen, waarvan de besparingen per saldo verkregen worden <sup>(1)</sup>. Daarom beantwoorden aan de drie reeksen voorraadveranderingen, in de tabellen-bijlagen D, drie reeksen besparingen van de gezinnen.

(21)

In de nationale boekhouding worden de kapitaaloverdrachten (bijvoorbeeld, de successierechten, die overdrachten zijn van de gezinnen aan de Staat, en de bouwpremies, die overdrachten zijn van de Staat aan de gezinnen) niet beschouwd als een lopende ontvangst van de sector die ze verkrijgt en zij vermeerderen dus niet zijn besparingen; zij worden evenmin beschouwd als een lopende uitgave van de sector die ze verricht en zij vermindert dus niet zijn besparingen. Nochtans kan men met behulp van een ontvangen kapitaaloverdracht, op dezelfde wijze als met een overschot van de besparingen op de bruto kapitaalvorming, vorderingen aanleggen; zo ook geeft een gedane kapitaaloverdracht, op dezelfde wijze als een overschot van de bruto kapitaalvorming op de besparingen, aanleiding tot het aangaan van schulden. De kapitaaloverdrachten moeten dus in aanmerking

(1) In de mate dat het verschil tussen de reeks van de Spaarkas (of de reeks nationaal produkt) en de reeks van de nationale rekeningen moet worden toegeschreven aan de voorraden van de eenmansbedrijven, komt de overgang van de tweede naar de eerste reeks erop neer als bruto kapitaalvorming van de bedrijven te boeken wat beschouwd werd als verbruik van de gezinnen; vandaar de bijkomende besparingen van deze laatste.

worden genomen om de kapitaalrekening van de verschillende sectoren in evenwicht te brengen. Wanneer men deze overdrachten in de verdere tabellen afzonderlijk zou weer-geven, zou men het schema van deze tabellen ingewikkelder maken. Om dit te vermijden, heeft men ze, in de tabellen-bijlagen D, gevoegd bij de besparingen van de sectoren die ze ontvangen hebben en afgetrokken van de besparingen van de sectoren die ze hebben verricht.

(22)

In de statistiek van de bewegingen van de vorderingen en schulden worden de reserves bij de sector « Sociale verzekering » en de reserves bij de pensioenfondsen van de sociale verzeke-ring beschouwd als vorderingen van de gezin-nen. In de nationale boekhouding worden de bijdragen aan de sociale verzekering beschouwd als lopende overdrachten van de gezinnen aan de Staat <sup>(1)</sup>, zelfs wanneer zij dienen om de bovengenoemde reserves aan te leggen. Hieruit volgt dat een besparing die, in de statistiek van de bewegingen van de vorderingen en schulden, beschouwd wordt als zijnde gebruikt door de gezinnen, in de nationale rekeningen be-schouwd wordt als gevormd door de Staat. Om overeenstemming te bereiken tussen de reële bestanddelen en de financiële bestand-delen van de kapitaalrekening, wordt in de tabellen-bijlagen D bij de besparingen van de gezinnen een bedrag gevoegd en uit die van de Staat een bedrag weggelaten dat gelijk is aan de toeneming van de reserves bij de sector « Sociale verzekering » en bij de pensioen-fondsen van de sociale verzekering <sup>(2)</sup>.

(23)

In de nationale rekeningen worden de bruto-besparingen van de bedrijven geraamd door bij

<sup>(1)</sup> In de nationale boekhouding maken de pensioen-fondsen van de sociale verzekering deel uit van de sector « Staat ».

<sup>(2)</sup> Het komt erop neer de nationale rekeningen aan te passen om ze in overeenstemming te brengen met de statistiek van de bewegingen van de vorderingen en schulden. Het ware natuurlijk ook mogelijk geweest laatstgenoemde statistiek aan te passen aan de eerste. De aanpassing zou er dan in bestaan hebben de betrok-ken reserves in de tabel van de vorderingen en schulden buiten beschouwing te laten, om een aanwending van de besparingen van de gezinnen te doen verdwijnen, die geen tegenpost heeft in hun besparingen, zoals ze in de nationale rekeningen zijn opgetekend. Bovendien hadden de vorderingen van de pensioenfondsen van de sociale verzekering moeten overdragen worden aan de Staat.

de niet-uitgekeerde winsten van de aandelen-vennootschappen, berekend op basis van de balansen, de afschrijvingen te voegen, tot het door de fiscus toegestane bedrag, vermeerderd om rekening te houden met het verschil tussen de vervangingskosten en de oorspronkelijke kosten van de afgeschreven goederen. In deze omstandigheden is het bedrag van de bruto-besparingen van de aandelenvennootschappen in de nationale rekeningen niet noodzakelijk hetzelfde als in de balansen. Nu komen alleen de besparingen van de balansen overeen met de statistiek van de bewegingen van de vorde-ringen en schulden. Bovendien vallen de inves-teringen van de balansen ook niet noodzakelijk samen met de bruto kapitaalvorming van de nationale rekeningen. Deze twee verschillen — het ene in verband met de besparingen, het andere t.a.v. de bruto kapitaalvorming — wegen blijkbaar tot op een zekere hoogte tegen elkaar op. In de mate dat dit niet het geval is, kan de kapitaalrekening per sec-tor niet in evenwicht worden gebracht. In de huidige staat van het statistisch materiaal zou deze oorzaak van evenwichtsverstoring niet kunnen uitgeschakeld worden.

**3<sup>o</sup> Kapitaalrekening (reël en financieel) van de ver-schillende sectoren.**

(24)

Nadat de nationale rekeningen en de statis-tiek van de bewegingen van de vorderingen en schulden werden aangepast op de wijze die in de voorgaande bladzijden werd beschreven, en aldus de grootst mogelijke samenhang werd bereikt, kunnen zij tot een enkele kapitaal-rekening worden samengevoegd. Zulks werd gedaan in de tabellen-bijlagen E 1 tot 4 voor de jaren 1961 tot 1964.

Deze tabellen geven voor elke sector de reële bestanddelen en de financiële bestand-delen van de kapitaalrekening.

De reële bestanddelen zijn de besparingen en de bruto kapitaalvorming, zoals zij voort-vloeien uit de tabellen-bijlagen D. Het verschil tussen de besparingen en de bruto kapitaal-voorming vormt het financieringsvermogen van de sector (de financieringsbehoefte wanneer het verschil negatief is).

De financiële bestanddelen zijn de verho-gingen van vorderingen en de verhogingen

van schulden, zoals zij voortvloeien uit de tabellen-bijlagen A, B en C. Het verschil tussen de vermeerderingen van vorderingen en de vermeerderingen van schulden vormt de netto-aanbreng van fondsen (de netto-opneming wanneer het verschil negatief is). De tabellen-bijlagen E maken afzonderlijk melding van de voornaamste soorten vorderingen en schulden. De obligaties zijn ingedeeld naargelang zij uitgegeven werden door de overheidssector (met inbegrip van de parastatale bedrijven en de openbare financiële instellingen), door particuliere financiële instellingen (banken en spaarkassen, hypotheek- en kapitalisatiemaatschappijen), door andere bedrijven <sup>(1)</sup> of door het buiten-

<sup>(1)</sup> De obligaties uitgegeven door deze sector zijn samengevoegd met de aandelen en deelbewijzen uitgegeven door de nationale sectoren, waarvan ze niet kunnen worden gescheiden.

land <sup>(1)</sup>; deze indeling zal worden gebruikt in het derde deel van dit verslag om de capaciteit van de kapitaalmarkt in 1967 te ramen.

(25)

Indien al de gebruikte cijfers juist waren, zou een sector met een financieringsvermogen voor een gelijkwaardig nettobedrag fondsen verschaffen. Omgekeerd, zou een financieringsbehoefte in hoofde van een bepaalde sector een gelijkwaardige netto-opneming van fondsen als tegenpost hebben. In feite is het evenwicht tussen de reële bestanddelen en de financiële bestanddelen in de tabellen-bijlagen E ver van verwezenlijkt, zoals blijkt uit de volgende tabel :

<sup>(1)</sup> De obligaties uitgegeven door deze sector zijn samengevoegd met de door deze sector uitgegeven aandelen en deelbewijzen, waarvan ze niet kunnen worden gescheiden.

### Kapitaalrekening in 1964

(Miljarden franken)

Sectoren	Financieringsvermogen (+) of -behoefte (-) <sup>1</sup>	Netto-aanbreng (+) of -opneming (-) van fondsen <sup>2</sup>	Vershil (c) = (a) - (b)
	(a)	(b)	(c) = (a) - (b)
Gezinnen .....	+ 35,2/ + 51,0/ + 50,3	+ 70,1/ + 59,5	{ - 34,9/ - 19,1/ - 19,8/ - 24,3/ - 8,5/ - 9,2
Bedrijven .....	- 15,1/ - 30,9/ - 30,2	- 50,1/ - 39,5	{ + 35,0/ + 19,2/ + 19,9/ + 24,4/ + 8,6/ + 9,3
Staat .....	- 22,5	- 23,5	+ 1,0
Buitenland .....	+ 1,0	+ 2,6	- 1,6
Financiële instellingen .....	+ 1,4	+ 0,8	+ 0,6
Onbepaalde sectoren en aanpassingen .....	—	+ 0,1	- 0,1

<sup>1</sup> Het bestaan van drie cijfers voor de gezinnen en voor de bedrijven wordt verklaard door het feit dat in de tabellen-bijlagen D voor de veranderingen van de voorraden drie ramingen in aanmerking moesten worden genomen.

<sup>2</sup> Het bestaan van twee cijfers voor de gezinnen en voor de bedrijven wordt verklaard door het feit dat in de tabellen-bijlagen C voor de « andere leningen met halflange en lange looptijd » twee ramingen in aanmerking moesten worden genomen.

De aanzienlijke verschillen die bestaan tussen het financieringsvermogen (of de -behoefte) en de netto-aanbreng (of de -opneming) van fondsen, vooral wat de gezinnen en de bedrijven betreft, vloeien voort uit de onvolmaaktheden van het statistisch materiaal, inzonderheid uit die welke hierna zijn opgesomd :

a) Het bestaan van onbepaalde sectoren in de statistiek van de bewegingen van de vorderingen en schulden.

b) De moeilijkheid om de vorderingen en schulden van de gezinnen te scheiden van die van de bedrijven.

c) De moeilijkheid om de voorraadveranderingen te schatten.

d) Het gebrek aan overeenstemming tussen de brutobesparingen van de bedrijven en de statistiek van de bewegingen van de vorderingen en schulden.

e) De onmogelijkheid om de vorderingen van de gezinnen op de eenmansbedrijven en de personenvennootschappen waarvan zij eigenaar zijn te ramen.

Ten gevolge van deze onvolmaaktheden en van verscheidene andere is het thans onmogelijk per sector een kapitaalrekening (reëel en

financieel) uit te werken die, al was het maar bij benadering, als geldig zou kunnen worden beschouwd. Het opmaken van zulke rekening zal slechts mogelijk zijn wanneer het statistisch materiaal een aantal verbeteringen zal hebben ondergaan. De noodzakelijke verbeteringen worden hierna in grote trekken uiteengezet.

**4<sup>o</sup> Verbeteringen die aan het statistisch materiaal zouden moeten worden aangebracht.**

(26)

De gegevens waarvan de onnauwkeurigheid of de afwezigheid een overeenstemming tussen de reële bestanddelen en de financiële bestanddelen momenteel onmogelijk maken, kunnen in twee groepen ingedeeld worden : die waarvoor, door middel van een verruiming van de statistische telling, een redelijk benaderende raming zou kunnen verkregen worden, en die welke blijkbaar nooit rechtstreeks op bevredigende wijze zullen kunnen geraamd worden.

Vooreerst zal worden aangetoond hoe het statistisch basismateriaal zou moeten worden uitgebreid opdat de gegevens van de eerste groep op een geldige wijze zouden kunnen worden geraamd; het probleem dat gesteld wordt door de onmogelijkheid om de gegevens van de tweede groep te ramen, zal daarna worden onderzocht.

Om de vorderingen en schulden die in de tabellen-bijlagen A voorkomen als vorderingen en schulden tegenover onbepaalde sectoren, over de debiteur- en crediteursectoren te kunnen verdelen, zouden de basisgegevens die gebruikt worden voor het opmaken van de statistiek van de bewegingen van de vorderingen en schulden — in het bijzonder, de balansen van de verschillende soorten financiële instellingen en van de niet-financiële openbare instellingen, de rekeningen van de sociale verzekering, de schulden van de Staat en van de lagere overheid, de betalingsbalans — voor elke vordering de debiteursector moeten vermelden en voor elke schuld de sector waaraan zij verschuldigd is. Wanneer vorderingen gemobiliseerd worden, zouden, met het oog op de onderverdeling van alle vorderingen van onbepaalde sectoren, de basisgegevens eveneens melding moeten maken van de sectoren waarbij de mobilisering heeft plaatsgehad.

Deze gegevens zouden bovendien in de mate van het mogelijke de inlichtingen moeten verstrekken die nodig zijn om de vorderingen en de schulden van de bedrijven te scheiden van die van de gezinnen. In het bijzonder zouden de hypothecaire leningen moeten ingedeeld worden naargelang zij bestemd zijn voor de verwerving van woningen of voor bedrijfsinvesteringen. Op dezelfde wijze zouden de schulden in de vorm van monetaire of quasi monetaire liquiditeiten, met name de direct opvraagbare deposito's in Belgische franken (met inbegrip van de tegoeden bij het Bestuur der Postchecks), de termijndeposito's in Belgische franken en de deviezen-deposito's, moeten verdeeld worden over de verschillende crediteursectoren, waarvan de twee voornaamste de aandelenvennootschappen (andere dan de financiële instellingen) en de gezinnen zijn <sup>(1)</sup>.

Het spreekt evenwel vanzelf dat een bevredigende splitsing tussen de vorderingen en schulden van de bedrijven enerzijds, en die van de gezinnen anderzijds, niet zou kunnen gemaakt worden alleen met de basisgegevens die thans gebruikt worden om de statistiek van de bewegingen van de vorderingen en schulden op te maken, welke verbeteringen ook aan die gegevens zouden worden aangebracht. De debiteuren van schulden aan toonder weten inderdaad niet tot welke sector hun crediteuren behoren; dit is inzonderheid het geval wanneer deze schulden de vorm aannemen van chartaal geld. Bovendien bestaan er een groot aantal vorderingen en schulden buiten die welke voorkomen op de rekeningen die gebruikt worden om de statistiek van de bewegingen van de vorderingen en schulden op te maken; er zijn o.m. de vorderingen en schulden van de gezinnen tegenover de bedrijven.

Hieruit volgt dat een splitsing van de vorderingen en schulden tussen de gezinnen en de bedrijven, om tot een bevredigend resultaat te kunnen leiden, zou moeten kunnen steunen op de balansen van de bedrijven. De aandelenvennootschappen moeten thans een balans

<sup>(1)</sup> Men zal zich herinneren dat als beginsel gesteld werd dat, op sommige uitzonderingen na, de eenmans-bedrijven en de personenvennootschappen geen vorderingen hebben. Derhalve worden alle monetaire en quasi monetaire liquiditeiten die noch aan de Staat, noch aan de financiële instellingen, noch aan de andere aandelenvennootschappen toebehoren, geacht toe te behoren aan de gezinnen.

publiceren. De Algemene Spaar- en Lijfrentekas analyseert een groot aantal van de aldus gepubliceerde balansen. Zonder het werk van deze instelling zouden de kapitaalrekening van de bedrijven en die van de gezinnen, zoals zij voorkomen in de tabellen-bijlagen E, nog minder volledig en minder nauwkeurig zijn dan thans het geval is.

Jammer genoeg worden de gepubliceerde balansen van de aandelenvennootschappen niet opgemaakt volgens een eenvormig schema en zijn de rubrieken dikwijls te vaag of te weinig gedetailleerd. De raming van de voorname activa en passiva voor de gezamenlijke vennootschappen moet derhalve gebaseerd worden op beoordelingselementen en extrapolaties. Voor sommige posten is de kans op vergissingen dan ook aanzienlijk.

Om de vorderingen en schulden van de gezinnen op een redelijk benaderende wijze te scheiden van die van de bedrijven, zou men dus, voor de aandelenvennootschappen, moeten kunnen beschikken over balansen volgens een eenvormig schema <sup>(1)</sup>. Dit schema zou in elk geval de volgende vorderingen en schulden moeten onderscheiden :

a) De liquide middelen, met een onderverdeling in chartaal geld, direct opvraagbare deposito's in Belgische franken, termijndeposito's in Belgische franken en deviezen-deposito's <sup>(2)</sup>.

b) De vorderingen en schulden tegenover de gezinnen en die tegenover het buitenland.

c) De portefeuille aandelen en obligaties, waarbij een onderscheid wordt gemaakt tussen de emitterende sectoren en waarbij de verichtingen die in speciën vereffend werden zijn afgezonderd.

Balansen opgemaakt volgens een eenvormig schema zouden eveneens nodig zijn om een bevredigende raming van de veranderingen der voorraden te verkrijgen.

(1) Zelfs dan zou er nog de moeilijkheid overblijven dat alle balansen niet op het einde van het jaar worden opgesteld.

(2) Het zou niet volstrekt onontbeerlijk zijn deze indeling in het eenvormig balansschema op te nemen, aangezien deze verschillende soorten liquide middelen, het chartaal geld uitgezonderd, zouden kunnen teruggevonden worden in de balansen van de debiteurstellingen en dit laatste aldus per saldo zou kunnen berekend worden. Niettemin zou het wel wenselijk zijn dat de desbetreffende gegevens verstrekt door de financiële instellingen zouden kunnen vergeleken worden met de gegevens van de aandelenvennootschappen.

Dank zij deze balansen zou het bovendien mogelijk kunnen zijn het gebrek aan overeenstemming tussen het financieringsvermogen (of de -behoefte) en de netto-aanbreng (of de -opneming) van fondsen uit te schakelen voor zover het te wijten is aan het feit dat de niet-uitgekeerde brutowinsten van de vennootschappen op de balansen en op de nationale rekeningen niet voor dezelfde bedragen voorkomen. Te dien einde zou het eenvormig schema melding moeten maken van de niet-uitgekeerde nettowinsten, de afschrijvingen en de bruto-investeringen (d.w.z., buiten de voorraden, ook de brutovorming van vast kapitaal).

Deze gegevens zullen in het gunstigste geval slechts kunnen verkregen worden voor de aandelenvennootschappen. Zij zullen niet rechtstreeks kunnen vergeleken worden met de winsten en de bruto kapitaalvorming van de nationale rekeningen, die betrekking hebben op het geheel van de bedrijven. Om de vergelijking mogelijk te maken die als basis moet dienen om het financieringsvermogen (of de -behoefte) aan te passen aan de netto-aanbreng (of de -opneming) van fondsen, zou het Nationaal Instituut voor de Statistiek zijn cijfers moeten splitsen naargelang ze betrekking hebben op aandelenvennootschappen of op andere bedrijven.

Voor een juiste raming van het financieringsvermogen (of de -behoefte) van elke sector zou men ook de bruto-investeringen (en niet alleen de netto-investeringen) van de financiële instellingen, en bij deze laatste de investeringen in woongebouwen, moeten kennen.

De verbetering van de basisgegevens die thans gebruikt worden om de statistiek van de bewegingen van de vorderingen en schulden op te maken en de opstelling, door de aandelenvennootschappen, van hun balansen volgens een eenvormig schema zouden nog niet volstaan om de vorderingen en schulden van de gezinnen, enerzijds, en van de bedrijven, anderzijds, volledig te tellen. Meer bepaald, zouden inlichtingen betreffende de vorderingen en schulden van de gezinnen tegenover de eenmansbedrijven en personenvennootschappen niet door de bovengenoemde statistieken worden verstrekt. Wat de persoonlijke leningen en de kredieten op afbetaling betreft, zouden aanduidingen kunnen gevonden worden in de door het Nationaal Instituut voor de Statistiek opgemaakte statistiek. Kredieten op afbetaling kunnen evenwel toegestaan worden hetzij aan

gezinnen, hetzij aan bedrijven. Voor de nieuwe toegestane kredieten geeft het Nationaal Instituut voor de Statistiek een indeling per soort produkt, waardoor het doorgaans mogelijk wordt de sector te bepalen waartoe de begunstigde behoort. Indien dezelfde indeling gegeven werd voor het uitstaande bedrag der opgenomen kredieten, zouden de veranderingen van dit bedrag nauwkeurig tussen de gezinnen en de bedrijven kunnen worden verdeeld <sup>(1)</sup>; in het geval van de autovoertuigen voor het personenvervoer zou men moeten weten of zij bestemd zijn voor particulier gebruik of voor bedrijfsdoeleinden.

(27)

Zoals bij het begin van paragraaf (26) werd gezegd, kunnen sommige gegevens die nodig zouden zijn om de reële bestanddelen en de financiële bestanddelen van de kapitaalrekening met elkaar in overeenstemming te brengen, blijkbaar nooit worden geraamd, zelfs niet bij benadering.

Misschien moeten de veranderingen van de voorraden van de eenmansbedrijven en van de personenvennootschappen tot die gegevens worden gerekend. Het is voorzeker niet ondenkbaar dat eventueel voldoende benaderende ramingen van deze veranderingen zouden kunnen worden gemaakt, o.m. door middel van steekproeven. In die richting zouden pogingen moeten worden ondernomen. Maar indien deze inspanningen vruchteloos zouden blijken, schijnt de minst slechte oplossing erin te bestaan de procedure te volgen die in de nationale rekeningen wordt toegepast, met name de betrokken veranderingen op te nemen in het gebruik van de gezinnen.

Anderzijds lijkt het niet mogelijk de veranderingen van de gezinnen op de eenmansbedrijven en de personenvennootschappen, in het bijzonder op die waarvan ze eigenaar zijn, te ramen [paragraaf (17) e), noot <sup>(2)</sup> blz. 181]. De enige oplossing schijnt hier te zijn dat het verschil dat tussen het financieringsvermogen van de gezinnen en hun netto-aanbreng van fondsen zal blijven bestaan, nadat alle verbete-

ringen, waarvan hierboven sprake, aan het statistisch materiaal zullen zijn aangebracht, zou worden beschouwd als de verhoging van hun vorderingen op de eenmansbedrijven en de personenvennootschappen.

(28)

Zoals in de inleiding werd opgemerkt (§ 10), moet een raming van de capaciteit van de kapitaalmarkt voor het komende jaar kunnen steunen op een statistische documentatie die niet alleen nauwkeurig is, maar bovendien van recente datum. De nationale rekeningen zijn evenwel slechts beschikbaar met een vertraging van negen maanden. Bovendien wordt het opmaken van de statistiek van de bewegingen van de vorderingen en schulden geremd door de lange periode die verloopt alvorens men sommige basisgegevens kan verkrijgen. De gegevens waarvoor die termijn zes maanden overtreft zijn hierna opgesomd. De opsomming heeft eveneens betrekking op de andere statistieken die gediend hebben om de tabellen-bijlagen A tot E op te maken.

Ministerie van Sociale Voorzorg :

Algemeen verslag over de sociale zekerheid (Sociale verzekering en pensioenfondsen) ..... 18 maanden

Nationaal Instituut voor de Statistiek :

Samengevoegde balans van de hypotheek-, spaar- en kapitalisatiemaatschappijen ..... 10 ½ maand.

Ministerie van Financiën :

Algemene toelichting tot de begroting. Derde deel (Economische hergroepering) ..... 10 maanden

Nationaal Instituut voor de Statistiek :

Rendement van de Belgische vennootschappen op aandelen  
     voorlopige cijfers 9 maanden  
     definitieve cijfers 15 maanden

Ministerie van Sociale Voorzorg :

Verkorte balans van de maatschappijen voor verzekering tegen arbeidsongevallen ..... 9 maanden

Nationale Bank van België :

Indeling van de overheidsschuld in Belgische franken met lange en half-lange looptijd ..... 9 maanden

Algemene Spaar- en Lijfrentekas :

Spaarinventaris ..... 9 maanden

Ministerie van Economische Zaken :

Verkorte balans van de levensverzekeringsmaatschappijen ..... 8 ½ maand.

<sup>(1)</sup> In de tabellen-bijlagen B en C werd de indeling van de nieuwe toegestane kredieten gebruikt om de veranderingen van het uitstaande bedrag der opgenomen kredieten in te delen : deze methode kan natuurlijk slechts een benaderend resultaat opleveren.

Kamer van Volksvertegenwoordigers :  
Algemene stand van de Schatkist per  
31 december (voornaamste deelnemin-  
gen en vorderingen van de Staat) voor-  
gelegd door de Minister van Financiën 8 ½ maand.

Ministerie van Financiën :  
Statistiek van de onderhandse aankopen  
en gerechtelijke onteigeningen gedaan  
door de comités van aankoop ..... 7 maanden

(29)

De capaciteit van de kapitaalmarkt zou moeten geraamd worden aan het einde van elk jaar voor het daaropvolgende jaar. Zulks betekent dat, zelfs indien de termijnen waarvan sprake was in paragraaf (28) aanzienlijk konden worden verminderd, de laatste jaarcijfers van de tabellen-bijlagen A tot E, beschikbaar op het ogenblik van de raming, betrekking zouden hebben op het voorafgaande jaar. Het lijkt moeilijk een geldige raming te maken op basis van een statistische documentatie die bijna een jaar oud zou zijn. Men zou dan inderdaad de capaciteit van de kapitaalmarkt van het jaar dat een einde neemt volledig moeten ramen alvorens die van het volgende jaar te kunnen schatten. Het zou derhalve nuttig zijn dat men op het ogenblik waarop de raming moet worden gemaakt, o.m. reeds de bewegingen van de vorderingen en schulden voor een deel van het lopende jaar zou kennen, bijvoorbeeld voor het eerste halfjaar of voor de eerste drie kwartalen. Zulks betekent dat de basisgegevens welke dienen voor de uitwerking van de statistiek van deze bewegingen alle per kwartaal zouden moeten worden verstrekt. Derhalve zouden de hierna vermelde gegevens, die thans slechts per jaar beschikbaar zijn, voortaan per kwartaal moeten worden opgemaakt.

Ministerie van Sociale Voorzorg :  
Algemeen verslag over de sociale zekerheid (Sociale verzekering en pensioenfondsen).

Ministerie van Sociale Voorzorg :  
Verkorte balansen van de maatschappijen voor verzekering tegen arbeidsongevallen.

Ministerie van Economische Zaken :  
Verkorte balansen van de levensverzekeringsmaatschappijen.

Nationaal Instituut voor de Statistiek :  
Samengevoegde balansen van de hypotheek-, spaar- en kapitalisatiemaatschappijen.

Kamer van Volksvertegenwoordigers :  
Algemene stand van de Schatkist per 31 december (voornaamste deelnemingen en vorderingen van de Staat) voorgelegd door de Minister van Financiën.

Nationale Bank van België :  
Indeling van de overheidsschuld in Belgische franken met lange en half lange looptijd.

Diverse gegevens :  
Verslagen van de parastatale bedrijven.

### B. Mogelijke definities en metingen van de capaciteit van de kapitaalmarkt.

(30)

De eenheden waaruit de nationale volkshuishouding is samengesteld, kunnen in twee groepen worden ingedeeld : zij die een financieringsvermogen hebben (overschot van de brutobesparingen op de bruto kapitaalvorming) en zij die een financieringsbehoefte hebben (overschot van de bruto kapitaalvorming op de brutobesparingen). Zeer algemeen kan men stellen dat een raming van de capaciteit van de kapitaalmarkt zou moeten meten het bedrag aan fondsen dat door de nationale economische eenheden die een financieringsvermogen hebben ter beschikking wordt gesteld van de nationale economische eenheden die een financieringsbehoefte hebben, en zij zou bovendien de modaliteiten van die aanbreng moeten vermelden.

De capaciteit van de kapitaalmarkt die aan deze ideale definitie beantwoordt, kan in de praktijk niet nauwkeurig worden berekend. Daartoe zou men inderdaad moeten beschikken over een kapitaalrekening voor elke economische eenheid, terwijl zo een rekening slechts voor de grote sectoren bestaat en dan nog met talrijke onvolmaaktheden.

Om de ideale definitie te benaderen, moeten de metingen die in feite kunnen gemaakt worden zoveel mogelijk de volgende dubbeltellingen en weglatingen vermijden :

#### a) *Dubbeltellingen.*

- 1) De financiële instellingen trekken slechts fondsen aan om ze opnieuw in andere vormen uit te lenen. Zou men bijgevolg de capaciteit van de kapitaalmarkt meten door het totaal te maken van de verhogingen van de vorderingen van de verschillende nationale sectoren, met inbegrip van de financiële instellingen, dan zou de aanbreng van vele fondsen ten minste tweemaal worden geteld. De



meting zou derhalve talrijke dubbeltellingen omvatten. De definitie van de capaciteit van de kapitaalmarkt wordt aldus bemoeilijkt door de tussenkomst van de financiële instellingen <sup>(1)</sup>, zelfs wanneer men de verschijnselen *ex post* beschouwd. Hierna worden verschillende technieken aangewend om de hieruit voortvloeiende dubbeltellingen te vermijden.

- 2) De nationale niet-financiële sectoren spelen de rol van financiële instellingen in zover ze tegelijkertijd hun vorderingen en hun schulden vermeerderen. Een bedrijf kan, bijvoorbeeld, aandelen of obligaties uitgeven niet alleen om het overschot van zijn investeringen boven zijn gereserveerde winsten en afschrijvingen te dekken, maar ook om in te schrijven op de uitgifte van een ander bedrijf, met name een dochtermaatschappij; in de eerste veronderstelling, geeft het totaal der uitgiften een geldige meting van het financieringsvermogen, maar in de tweede veronderstelling wordt een zelfde vermogen in dat totaal tweemaal geteld.

b) *Weglatingen.*

- 1) In de mate dat financieringsvermogens gebruikt worden niet om vorderingen te verwerven, maar om schulden te vermindere en dat financieringsbehoeften gedekt worden niet door schulden aan te gaan, maar door gebruik te maken van vorderingen, ontsnappen deze vermogens of behoeften aan elke meting van de capaciteit van de kapitaalmarkt die gebaseerd is op een telling van de toenemingen der vorderingen of op een telling van de toenemingen der schulden van de niet-financiële nationale sectoren. Bijvoorbeeld, wanneer gezinnen hun schulden aan de banken verminderen en deze laatste de aldus vrijgekomen werkmiddelen gebruiken om kredieten toe te staan aan de Staat, ondergaan de vorderingen en schulden van de niet-financiële nationale sectoren per saldo geen wijziging, terwijl de gezinnen in werkelijkheid hun financieringsvermogen ter beschikking hebben

gesteld van de Staat om hem in de mogelijkheid te stellen zijn financieringsbehoeften te dekken.

- 2) Om de dubbeltellingen waarvan sprake onder a) hierboven uit te schakelen, kan men als maatstaf van de capaciteit van de kapitaalmarkt het verschil nemen tussen de bewegingen van de vorderingen en de bewegingen van de schulden van bepaalde sectoren, maar dan ziet men niet de financieringsmogelijkheden van de economische eenheden die tot de sectoren behoren welke in hun geheel een financieringsbehoefte hebben en de financieringsbehoeften van de economische eenheden die tot de sectoren behoren welke in hun geheel een financieringsvermogen hebben. De integratie van de economische eenheden die een sector vormen is inderdaad een voor de nationale boekhouding noodzakelijke abstractie. Zij komt niet overeen met de financiële werkelijkheid. Bijvoorbeeld, terwijl de bedrijven per saldo een financieringsbehoefte hebben, zijn er een vrij groot aantal kleine firma's welke vorderingen verwerven tot hogere bedragen dan de schulden welke ze aangaan en die dus een financieringsvermogen hebben.

In de praktijk is het niet mogelijk terzelfder tijd die verschillende dubbeltellingen en weglatingen uit te schakelen. Doorgaans heeft men de keuze tussen een meting die weinig weglatingen maar veel dubbeltellingen omvat en een meting die deze laatste vermijdt, maar waarvan de weglatingen veel talrijker zijn, zonder dat het mogelijk is uit te maken welke van de twee de ideale definitie het dichtst benadert.

1° **Totale capaciteit van de kapitaalmarkt.**

(31)

Rekening houdend met deze methodologische overwegingen, worden hierna twee definities voorgesteld van de *totale capaciteit van de kapitaalmarkt*. Het betreft de capaciteit in de ruime betekenis, d.w.z. zonder beperking noch wat de termijn, noch wat de vorm van de beleggingen betreft. Bovendien werd een afzonderlijke telling gemaakt van de gezamenlijke leenmogelijkheden die de over-

(1) Het buitenland speelt de rol van een financiële instelling, behalve in zover er een nettolening (positief of negatief) aan het buitenland is (saldo van de lopende transacties van de betalingsbalans).

heid ten goede kwamen : de Staat — in de betekenis die de nationale boekhouding eraan geeft — <sup>(1)</sup>, enerzijds, en de Schatkist, anderzijds.

a) *Aanbreng van fondsen aan de gezamenlijke nationale sectoren.*

#### Definitie I.

De gezamenlijke capaciteit van de kapitaalmarkt kan in de eerste plaats gedefinieerd worden als het totaal van de vorderingen die de niet-financiële nationale sectoren rechtstreeks of onrechtstreeks verworven hebben op dezelfde sectoren. De term « onrechtstreeks » heeft betrekking op de fondsen die de betrokken sectoren ter beschikking van de financiële instellingen en het buitenland hebben gesteld en die deze twee sectoren op hun beurt hebben geleend aan de niet-financiële nationale sectoren.

#### Meting.

Om dit geheel van de vorderingen op de meest eenvoudige wijze te meten, telt men de verplichtingen die als tegenwaarde werden aangegaan, d.w.z. de vermeerdering van de schulden van de gezinnen, de bedrijven en de Staat tegenover alle nationale en buitenlandse, financiële en niet-financiële sectoren, na aftrekking van de nettolening aan het buitenland wanneer zij negatief is, d.w.z. na aftrekking van het tekort der lopende transacties van de betalingsbalans. Deze aftrekking is nodig omdat, in de mate dat de balans van de lopende transacties een tekort vertoont, de schulden aangegaan door de niet-financiële nationale sectoren geen verhoging van de vorderingen van dezelfde sectoren als tegenpost hebben en, in werkelijkheid, in het buitenland werden aangegaan. Sluit de balans van de lopende transacties daarentegen niet met een tekort, dan worden de niet-financiële nationale sectoren gefinancierd door dezelfde sectoren, zelfs wanneer zij leningen opnemen

in het buitenland, want dan staat tegenover deze leningen, onder overigens gelijke omstandigheden, een verhoging van de vorderingen van de niet-financiële nationale sectoren op de geldscheppende instellingen (geld bijvoorbeeld) of op het buitenland en zijn zij dus onrechtstreeks door die sectoren verleend.

Gemeten op die wijze, uitgaande van de tabellen-bijlagen E <sup>(1)</sup>, evolueerde de gezamenlijke capaciteit van de kapitaalmarkt als volgt :

1961 .....	69,4 miljard
1962 .....	73,7 miljard
1963 .....	91,6 miljard
1964 .....	107,6 miljard.

Bij het meten van de capaciteit van de kapitaalmarkt, zoals omschreven in definitie I, worden de dubbeltellingen die voortvloeien uit de tussenkomst van de financiële instellingen uitgeschakeld door die capaciteit — die een aanbod is — te ramen op grond van de aangegane schulden — die een vraag vertegenwoordigen — en door alleen de schulden van de niet-financiële nationale sectoren in aanmerking te nemen, d.w.z. die van de finale debiteuren.

Maar deze ramingsmethode laat sommige dubbeltellingen bestaan, met name die waarvan sprake was in paragraaf (30), sub a) 2), blz. 189, d.w.z. die welke voortvloeien uit het feit dat de niet-financiële nationale sectoren optreden als financiële instellingen. Anderzijds worden bepaalde weglatingen niet vermeden, met name die welke voortvloeien uit het feit dat financieringsmogelijkheden worden gebruikt om schulden te verminderen en dat vorderingen worden aangewend om financieringsbehoeften te dekken (zie paragraaf (30) sub b) 1), blz. 189).

#### Definitie II.

Het is mogelijk de gezamenlijke capaciteit van de kapitaalmarkt aldus te definiëren dat, buiten de invloed van de tussenkomst der financiële instellingen, ook de dubbeltellingen en een deel van de weglatingen, waarvan pas sprake was, worden uitgeschakeld. Daartoe

<sup>(1)</sup> D.w.z. de Schatkist, de lagere overheid, de parastatale besturen, de sociale verzekering, maar met uitzondering van de overheidsbedrijven. Gemakshalve wordt dit geheel van sectoren hier en verder in dit verslag aangeduid met de benaming « Staat » (in de betekenis die de nationale boekhouding eraan geeft), hoewel, zoals reeds in noot <sup>(3)</sup>, blz. 177, werd gezegd, zij niet helemaal dezelfde inhoud heeft als de sector « Staat » van de nationale rekeningen.

<sup>(1)</sup> Totaal van de kolommen « Toeneming van schulden » van de gezinnen, de bedrijven en de Staat, *min* nettolening aan het buitenland (het teken buiten beschouwing gelaten) indien ze negatief is.

volstaat het aan te nemen dat alleen de sectoren die een financieringsvermogen hebben fondsen aan de kapitaalmarkt verschaffen. De capaciteit van de kapitaalmarkt is dan gelijk aan het financieringsvermogen van de betrokken sectoren of, wat in beginsel op hetzelfde neerkomt, aan hun netto-aanbreng van fondsen in de mate dat beide gediend hebben om nationale sectoren te financieren.

In België zijn de gezinnen de enige niet-financiële sector die een financieringsvermogen heeft. De besparingen van de financiële instellingen overtreffen ook hun bruto kapitaalvorming, maar men kan aannemen dat deze sector een financieringsoverschot heeft in zijn hoedanigheid van bedrijf veeleer dan als financiële instelling. Dit overschot kan derhalve worden gecompenseerd met de financieringsbehoeften van de bedrijven.

#### Meting.

Financieringsvermogen (overschot van de besparingen op de bruto kapitaalvorming) of netto-aanbreng van fondsen (overschot van de vermeerderingen der vorderingen op de vermeerderingen der schulden) van de gezinnen na aftrekking van de nettolening aan het buitenland wanneer ze positief is, d.w.z. na aftrekking van het overschot van de lopende transacties van de betalingsbalans. Deze aftrekking is nodig omdat de gezinnen, in de mate dat de balans van de lopende transacties een overschot vertoont, vorderingen verwerven, met name geld en vorderingen op het buitenland, die geen schulden van de niet-financiële nationale sectoren als tegenpost hebben en in die mate dus niet deze sectoren maar wel het buitenland financieren. Wanneer de balans van de lopende transacties daarentegen geen overschot vertoont, financieren de gezinnen de niet-financiële nationale sectoren, zelfs wanneer zij vorderingen op het buitenland verwerven, want tegenover deze vorderingen staan dan leningen van het buitenland aan de genoemde sectoren of een vermeerdering van de verplichtingen (vermindering van de tegoeden) van de financiële instellingen tegenover het buitenland, die zelf leningen van deze financiële instellingen aan de betrokken sectoren als tegenpost heeft.

Gemeten op deze wijze, uitgaande van de tabellen-bijlagen E, evolueerde de gezamenlijke capaciteit van de kapitaalmarkt als volgt :

#### Definitie II

(ter herinnering  
definitie I)

##### 1. Financieringsvermogen <sup>1</sup>

1961 .....	28,5/36,6/33,1 miljard
1962 .....	35,3/43,2/45,5 miljard
1963 .....	36,8/39,2/47,4 miljard
1964 .....	35,2/51,0/50,3 miljard

##### 2. Netto-aanbreng van fondsen <sup>2</sup>

1961 .....	46,0/39,3 miljard	(69,4 miljard)
1962 .....	55,6/49,4 miljard	(73,7 miljard)
1963 .....	58,9/53,0 miljard	(91,6 miljard)
1964 .....	70,1/59,5 miljard	(107,6 miljard)

<sup>1</sup> Financieringsvermogen van de gezinnen *min* nettolening aan het buitenland wanneer ze positief is.

<sup>2</sup> Netto-aanbreng van fondsen van de gezinnen *min* nettolening aan het buitenland wanneer ze positief is.

De vergelijking van de resultaten verkregen naargelang de capaciteit van de kapitaalmarkt gemeten wordt volgens definitie I of definitie II, bevestigt dat deze laatste veel beperkter is. Zij is het zelfs in overdreven mate, want zij ondergaat de invloed van de weglatingen waarvan sprake was in paragraaf (30), sub b) 2), blz. 189, d.w.z. die welke voortvloeien uit het feit dat in een sector die per saldo een financieringsbehoefte heeft, bepaalde economische eenheden een financieringsvermogen hebben en omgekeerd.

Doorgaans moet het verschil tussen definitie I en definitie II worden toegeschreven aan het feit dat de eerste verscheidene dubbel-tellingen en de tweede verscheidene weglatingen omvat. Men kan onmogelijk zeggen of de eerstgenoemde meer of minder belangrijk zijn dan de laatstgenoemde, noch bijgevolg of definitie I dichter bij de werkelijkheid ligt dan definitie II.

De capaciteit van de kapitaalmarkt die aan definitie II beantwoordt, is natuurlijk in beginsel dezelfde ongeacht of ze gemeten is aan de hand van het financieringsvermogen of van de netto-aanbreng van fondsen. Dat het in de praktijk niet zo is, is het gevolg van talrijke onvolmaaktheden van het statistisch materiaal waarover hierboven breedvoerig werd uitge-weid.

Het feit dat de capaciteit van de kapitaalmarkt, zoals omschreven in definitie II, kan gemeten worden aan de hand van het financieringsvermogen, betekent dat men om ze te ramen niet over een volledige kapitaalrekening moet beschikken. Een goede raming van de reële bestanddelen is daartoe voldoende. De raming voor het volgende jaar zou derhalve

kunnen gedaan worden op grond van een eenvoudig nationaal budget zoals het sedert verscheidene jaren door het Ministerie van Economische Zaken wordt opgemaakt; de verschillen die thans tussen de reële bestanddelen en de financiële bestanddelen bestaan zouden evenwel vooraf moeten worden weggewerkt.

b) *Aanbreng van fondsen aan de overheid* (Staat in de betekenis die de nationale boekhouding eraan geeft).

Definitie en meting.

Definitie Ia.

Financieringsbehoefte van de Staat of zijn netto-opneming van fondsen. Wanneer de nettolening aan het buitenland negatief is, d.w.z. wanneer de lopende transacties van de betalingsbalans met een tekort sluiten, kan dit al dan niet worden afgetrokken. Wordt het niet afgetrokken, dan bestaat het gevaar dat de meting een te hoog bedrag geeft voor de fondsen die door de nationale sectoren aan de Staat worden verschaft, aangezien zij dan middelen kan omvatten die in het buitenland verkregen werden dank zij het tekort van de lopende transacties; wordt het tekort wel afgetrokken, dan bestaat het gevaar van een te lage raming, aangezien de in het buitenland verkregen middelen niet alleen de Staat maar ook andere sectoren kunnen financieren. In de oplossing die we hieronder aan dit probleem trachten te geven, werden voor de jaren waarin de nettolening aan het buitenland negatief is, twee ramingen gemaakt, de ene zonder aftrekking en de andere na aftrekking van deze lening; aldus bekomt men het maximum en het minimum waartussen de aanbreng van fondsen door de nationale sectoren aan de overheid moet gelegen zijn.

Aldus gemeten, evolueerde die aanbreng als volgt (cf. tabellen-bijlagen E) :

1. *Financieringsbehoefte* <sup>1</sup>

1961 .....	19,7 miljard
1962 .....	20,2 miljard
1963 .....	28,8/23,4 miljard
1964 .....	22,5/21,5 miljard

<sup>1</sup> Jaren waarvoor de nettolening aan het buitenland niet negatief is : Financieringsbehoefte van de Staat. Jaren waarvoor de nettolening aan het buitenland negatief is : 1) Idem; 2) Idem *min* nettolening aan het buitenland (het teken buiten beschouwing gelaten).

2. *Netto-opneming van fondsen* <sup>1</sup>

1961 .....	19,2 miljard
1962 .....	18,3 miljard
1963 .....	26,3/20,9 miljard
1964 .....	23,5/22,5 miljard

<sup>1</sup> Jaren waarvoor de nettolening aan het buitenland niet negatief is : Netto-opneming van fondsen door de Staat. Jaren waarvoor de nettolening aan het buitenland negatief is : 1) Idem; 2) Idem *min* nettolening aan het buitenland (het teken buiten beschouwing gelaten).

De gedeeltelijke capaciteit van de kapitaalmarkt die beantwoordt aan definitie Ia zou, zoals de totale capaciteit die beantwoordt aan definitie II, voor het volgende jaar kunnen geraamd worden alleen op grond van het nationaal budget indien de bestaande verschillen tussen reële bestanddelen en financiële bestanddelen uitgeschakeld waren.

c) *Aanbreng van fondsen aan de Schatkist* (Staat in de beperkte betekenis).

Definitie en meting.

Definitie Ib.

Netto-opneming van fondsen door de Schatkist. Zoals bij definitie Ia hebben we twee ramingen gemaakt voor de jaren waarin de nettolening aan het buitenland negatief is.

Aldus gemeten, evolueerde de netto-aanbreng van fondsen aan de Schatkist als volgt [cf. tabellen-bijlagen A en E (<sup>1</sup>)] :

1961 .....	14,3 miljard
1962 .....	11,8 miljard
1963 .....	18,9/13,5 miljard
1964 .....	17,5/16,5 miljard

De capaciteit van de kapitaalmarkt die beantwoordt aan definitie Ib kan niet, zoals die welke beantwoordt aan definitie Ia, op twee manieren worden gemeten. Dit verschil moet niet worden toegeschreven aan een principiële reden, maar is het gevolg van een feitelijke toestand : de tabellen-bijlagen D maken geen indeling van de Staat in verschillende subsectoren, zoals dat wel het geval is met de statistiek van de bewegingen van de vorderingen en schulden. Het zou niettemin

(<sup>1</sup>) Jaren waarvoor de nettolening aan het buitenland (tabellen-bijlagen E) niet negatief is : Totaal van de regel « Staat (Schatkist) » *min* totaal van de kolom « Staat (Schatkist) » van de tabellen-bijlagen A. Jaren waarvoor de nettolening aan het buitenland negatief is : 1) Idem; 2) Idem *min* nettolening aan het buitenland (het teken buiten beschouwing gelaten).

goed mogelijk zijn voor het volgende jaar een raming te maken van de capaciteit die beantwoordt aan definitie Ib op basis van het nationaal budget, door hierin enkele bijkomende onderverdelingen aan te brengen, steeds op voorwaarde dat de bestaande verschillen vooraf worden opgeheven.

**2° Capaciteit van de markt der aandelen en obligaties zonder onderscheid van looptijd.**

(32)

Een meer beperkt begrip van de kapitaalmarkt kan in overweging genomen worden. Het betreft de *capaciteit van de markt der aandelen en obligaties zonder onderscheid van looptijd*, d.w.z. van de markt der aandelen, der obligaties (incl. kasbons) verkrijgbaar en niet verkrijgbaar door elke belegger en der certificaten op korte termijn.

Blijkbaar heeft men vaak zulke capaciteit op het oog wanneer er sprake is van de « capaciteit van de kapitaalmarkt ». Een reden hiervoor is waarschijnlijk dat de leningen in de vorm van obligaties, in de algemene betekenis van het woord, buiten de tegoeden van de particulieren bij het Bestuur der Postchecks, de typische financieringswijze van de Schatkist uitmaken. Zoals uit de verder vermelde cijfers blijkt, is de betekenis van de capaciteit van een bepaalde afdeling van de kapitaalmarkt nochtans steeds vrij betwistbaar; er kunnen zich inderdaad gemakkelijk substituties voordoen tussen de verschillende financieringsvormen; aldus hebben de door de banken toegestane investeringskredieten de jongste jaren de plaats ingenomen van de uitgiften van obligaties. Derhalve heeft de gezamenlijke capaciteit van de kapitaalmarkt, die in paragraaf (31) werd ontleed, ongetwijfeld veel meer betekenis dan de partiële capaciteit waarvan thans sprake is.

Bovendien zou men zich kunnen verwonderen over het feit dat hier geen enkel onderscheid wordt gemaakt tussen de korte termijn en de lange termijn. Voorzeker heeft de graad van liquiditeit een fundamentele betekenis zowel uit het oogpunt van de houder (bijvoorbeeld de banken) als uit dat van de kredietopnemer (bijvoorbeeld de Schatkist). Hier wordt echter een ander probleem gesteld, met name de meting van het totale bedrag aan fondsen dat in de loop van een jaar ter

beschikking van de Schatkist werd gesteld; uit dit oogpunt is het van geen belang of die fondsen samengesteld waren uit certificaten op minder dan één jaar of uit obligaties op twaalf jaar. Voor een gezamenlijke statistische raming *ex post* van de massa der geleende fondsen, mag men derhalve de liquiditeitsproblemen van de crediteur en van de debiteur buiten beschouwing laten.

Houdt men geen rekening met de leningen op korte termijn van de Schatkist, dan zou men tot een foutieve gezamenlijke raming van de aanbreng van fondsen aan deze laatste kunnen komen. Inderdaad, sommige instellingen vereffen hun inschrijvingen op leningen van de Schatkist met lange en halflange looptijd volledig of ten dele met de opbrengst van schatkistcertificaten waarvan ze terugbetaling vragen. Zoals blijkt uit tabel-bijlage A 4, leende de Schatkist in 1964 :

13,2 miljard	in de vorm van obligaties <sup>1</sup>
- 3,2 miljard	in de vorm van certificaten op korte termijn (het teken « min » duidt aan dat het terugbetalingen betreft <sup>2</sup>
10,0 miljard	in totaal

<sup>1</sup> Tabel-bijlage A 4, totaal van de regels « Staat (Schatkist) : Obligaties verkrijgbaar door iedere belegger en obligaties niet verkrijgbaar door iedere belegger ».

<sup>2</sup> Tabel-bijlage A 4, totaal van de regel « Staat (Schatkist) : Certificaten op korte termijn ».

Dit is het bedrag dat de Schatkist zich in de vorm van obligaties en certificaten (Belgische franken en deviezen, rechtstreekse en onrechtstreekse schuld) kon aanschaffen.

Tenslotte hangt de algemene kredietcapaciteit van de financiële instellingen af van het totaal der financiële middelen die zij kunnen aantrekken. Weliswaar hangt hun capaciteit tot het verlenen van krediet voor een bepaalde termijn af van het bedrag dat zij voor elke categorie middelen verkrijgen. Indien, bijvoorbeeld, het aandeel van hun liquide middelen toeneemt, kunnen zij gedwongen zijn hun beleggingen op lange termijn te beperken. Indien, in die omstandigheden, de obligaties op korte termijn niet werden meegeteld, zou de leencapaciteit door uitgifte van aandelen en obligaties onderschat worden.

In de volgende paragrafen zal geen onderscheid worden gemaakt tussen de aankopen van nationale aandelen en obligaties en die van buitenlandse aandelen en obligaties, noch tussen de nationale aandelen en obligaties verworven door nationale sectoren en die ver-

worven door het buitenland. De voorgaande bespreking heeft in voldoende mate aange- toond dat bij het ontbreken van een positieve of negatieve nettolening aan het buitenland (in geval van evenwicht van de lopende trans- acties van de betalingsbalans), een nationale sector die buitenlandse aandelen of obligaties koopt, op die wijze niet het buitenland, maar een nationale sector financiert, en een nationale sector die zich financiert door aan- delen en obligaties in het buitenland uit te geven, niet door het buitenland wordt gefinan- cierd, maar wel door een nationale sector. Men zou weliswaar kunnen beweren dat, wanneer de Staat, bijvoorbeeld, obligaties in het buiten- land uitgeeft en wanneer, daartegenover, de gezinnen in het buitenland deposito's aanleg- gen, door de nationale sectoren in feite geen fondsen worden verschaft *in de vorm van obli- gaties*. Maar men kan daarentegen doen gelden dat bij het ontbreken van beleggings- mogelijkheden in het buitenland, de gezinnen wellicht op nationale obligaties zouden inge- schreven hebben of tenminste deposito's zou- den aangelegd hebben bij de financiële instel- lingen die zelf tot zulke inschrijvingen zouden zijn overgegaan. In overeenstemming met het- geen gezegd werd in noot <sup>(1)</sup>, op blz. 189.

kan men eveneens doen gelden dat het buiten- land kan worden gelijkgesteld met een finan- ciële instelling : wanneer de gezinnen depo- sito's aanleggen bij de spaarkassen en deze laatste voor die bedragen inschrijven op over- heidsobligaties, zal men besluiten dat de gezinnen onrechtstreeks op die obligaties heb- ben ingeschreven; het is vrij logisch hetzelfde te besluiten wanneer deposito's in het buiten- land worden aangelegd met een zelfde gevolg.

De toestand is iets meer ingewikkeld wan- neer de nettolening aan het buitenland niet nihil is. Om de volgende uiteenzetting niet te verzwaren, zal deze onderstelling slechts in een later stadium in overweging worden ge- nomen.

(33)

Hierna worden drie definities voorgesteld om het begrip capaciteit van de markt van de aandelen en obligaties te omschrijven, resp. toegepast op de gezamenlijke nationale sec- toren, op de overheid en op de Schatkist. Voor de aanbreng van fondsen aan de gezamenlijke nationale sectoren zal de definitie trapsgewijs worden vastgelegd.

a) *Aanbreng van fondsen aan de gezamen- lijke nationale sectoren.*

Definitie III (1<sup>e</sup> versie).

Hierboven (§ 30) werd uiteengezet dat de capaciteit van de kapitaalmarkt niet kon ge- meten worden door de som te maken van de vermeerderingen van de vorderingen van alle nationale sectoren, incl. de financiële instellin- gen, aangezien ten gevolge van de tussenkomst van deze laatste, een groot deel van de aan- breng van fondsen aldus ten minste tweemaal zou worden geteld. Daarom is het niet moge- lijk de capaciteit van de markt van de aandelen en obligaties te meten door de som te maken van alle uitgiffen, aangezien som- mige financiële instellingen de opbrengst van door hen uitgegeven obligaties gebruiken om op andere obligaties in te schrijven. Om de dubbeltellingen welke voortvloeien uit die verrichtingen van financiële instellingen uit te schakelen, zou men gebruik kunnen maken van een gelijkaardige techniek als die welke gediend heeft om definitie I op te stellen : men zou de capaciteit kunnen meten op basis van de door de niet-financiële nationale sec- toren aangegane schulden. Aldus zou de capa- citeit van de markt der aandelen en obligaties kunnen gedefinieerd worden als het totaal van de schulden die de niet-financiële nationale sectoren hebben aangegaan in de vorm van aandelen en obligaties.

M e t i n g.

Netto-uitgiffen van aandelen en obligaties (incl. kasbons), zonder onderscheid van looptijd, van de bedrijven en de Staat (in de betekenis die de nationale boekhouding eraan geeft).

Aldus gemeten, zou die aanbreng van fond- sen van 1961 tot 1964 volgend verloop ver- toond hebben [cf. tabellen-bijlagen E <sup>(1)</sup>] :

1961 .....	28,5 miljard
1962 .....	22,7 miljard
1963 .....	33,2 miljard
1964 .....	27,8 miljard

<sup>(1)</sup> Kolommen « Toeneming van schulden » van de bedrijven en van de Staat, regels « Obligaties uitge- geven door particuliere bedrijven en aandelen en deel- bewijzen uitgegeven door de nationale sectoren », « Overheidsfondsen » en « Certificaten op korte termijn ».

Aldus gedefinieerd, zou de capaciteit van de markt der aandelen en obligaties, met om het even welke looptijd, evenwel nog dubbel-tellingen kunnen omvatten. Zo zouden, bijvoorbeeld, sommige parastatale bedrijven de opbrengst van hun leningen kunnen aanwenden om tijdelijk in te schrijven op leningen (op lange, halflange of korte termijn) van de Staat; aangezien de eerste versie van definitie III tegelijk al de leningen van de Staat en al de leningen van de parastatale bedrijven omvat, zouden deze bedragen tweemaal worden geteld. Er zou eveneens dubbel-telling gebeuren wanneer een bedrijf aandelen zou uitgeven om in te schrijven op de uitgifte van een dochtermaatschappij.

Telt men, anderzijds, alleen de aandelen en obligaties uitgegeven door de niet-financiële nationale sectoren, dan wordt in de eerste versie van definitie III de capaciteit van de markt der aandelen en obligaties onderschat. De financiële instellingen kunnen inderdaad obligaties plaatsen bij niet-financiële nationale sectoren om vorderingen te verkrijgen in andere vormen dan obligaties, bijvoorbeeld, in de vorm van promessen-kredieten; zulks wordt gedaan door niet-geldscheppende openbare kredietinstellingen, zoals de Nationale Maatschappij voor Krediet aan de Nijverheid. De techniek die erin bestaat de schulden aangegaan door financiële instellingen buiten beschouwing te laten, kan met goed gevolg worden toegepast wanneer men de totale capaciteit van de kapitaalmarkt op het oog heeft, omdat een vordering verkregen door een niet-financiële nationale sector steeds een schuld aangegaan door een niet-financiële nationale sector als tegenpost heeft, behalve wanneer de netto-lening aan het buitenland positief is. Zulks is niet meer het geval wanneer men bijzondere soorten van financiële instrumenten op het oog heeft (gedeeltelijke capaciteit van de kapitaalmarkt) : tegenover een obligatie waarop ingeschreven werd door een niet-financiële nationale sector staat niet noodzakelijk een obligatie uitgegeven door een niet-financiële nationale sector.

Definitie III (2<sup>e</sup> versie).

Een middel om terzelfder tijd de dubbel-tellingen en de te lage raming waarvan sprake

is in de twee voorgaande alinea's uit te schakelen, zou erin bestaan de capaciteit van de markt der aandelen en obligaties te definiëren als het totaal van de vorderingen die de gezinnen in deze vorm verkrijgen.

M e t i n g.

Netto-inschrijvingen door de gezinnen op aandelen en obligaties (incl. kasbons), zonder onderscheid van looptijd, van de bedrijven, de Staat (in de betekenis die de nationale boekhouding eraan geeft), het buitenland en de financiële instellingen.

Aldus gemeten, zou die aanvoer van fondsen van 1961 tot 1964 volgend verloop vertoond hebben [cf. tabellen-bijlagen E (1)] :

1961 .....	16,7 miljard
1962 .....	19,8 miljard
1963 .....	10,6 miljard
1964 .....	21,4 miljard

Hoewel om een andere reden, onderschat deze tweede versie van definitie III evenwel, net als de eerste, de capaciteit van de markt der aandelen en obligaties. Inderdaad, indien sommige financiële instellingen obligaties uitgeven om vorderingen te verkrijgen in andere vormen, dan schrijven andere financiële instellingen, zoals de geldscheppende instellingen, de spaarkassen, de levensverzekeringsmaatschappijen, de pensioenfondsen, in op aandelen en obligaties met de opbrengst van de schulden die zij in andere vormen hebben aangegaan. Derhalve komen die inschrijvingen onrechtstreeks van niet-financiële nationale sectoren. Zij zouden evenwel aan de telling ontsnappen indien de capaciteit van de markt der aandelen en obligaties werd gemeten in overeenstemming met de tweede versie van definitie III.

Door aan de eerste versie van definitie III sommige correcties aan te brengen, kan een definitie worden gegeven van de capaciteit van de markt der aandelen en obligaties die, in de

(1) Kolom « Toeneming van vorderingen » van de gezinnen, regels « Obligaties uitgegeven door particuliere bedrijven en aandelen en deelbewijzen uitgegeven door de nationale sectoren », « Overheidsfondsen », « Obligaties, aandelen en deelbewijzen uitgegeven door het buitenland » en « Obligaties (incl. kasbons) uitgegeven door de geldscheppende instellingen en de spaarkassen, hypotheek- en kapitalisatiemaatschappijen ».

mate van het mogelijke, tegelijkertijd volledig is en vrij van dubbeltellingen. Door deze correcties wordt, enerzijds, rekening gehouden met de uitgiften van aandelen en obligaties door de financiële instellingen en worden, anderzijds, de inschrijvingen die met de opbrengst van uitgiften werden verricht, buiten beschouwing gelaten. De volgende inschrijvingen worden geacht tot deze categorie te behoren :

a) die van de niet-geldscheppende openbare kredietinstellingen <sup>(1)</sup>; men kan inderdaad veronderstellen dat deze inschrijvingen door de genoemde instellingen worden verricht met behulp van de middelen die zij zich door hun eigen uitgiften van kasbons en obligaties hebben aangeschaft;

b) die van de bedrijven, sector waarvan de uitgiften de inschrijvingen overtreffen; door deze aftrekking wordt de capaciteit van de markt der aandelen en obligaties misschien licht onderschat.

Men ging uit van de veronderstelling dat de fondsen die de banken, de particuliere spaarkassen, de hypotheek- en kapitalisatiemaatschappijen door uitgifte van obligaties aantrekken, hun discontokredieten, voorschotten en acceptkredieten, alsook hun hypothecaire leningen financieren en dus geen dubbeltelling vormen met hun eigen beleggingen in aandelen en obligaties, zonder onderscheid van looptijd; men neemt aan dat deze laatste met behulp van hun andere middelen worden gefinancierd.

#### Definitie III (3<sup>e</sup> versie).

Aldus komt men ertoe de capaciteit van de markt der aandelen en obligaties te definiëren als het totaal van de schulden die werden aangegaan door de financiële en niet-financiële nationale sectoren in de vorm van aandelen en obligaties, het deel waarop werd ingeschreven met de opbrengst van uitgiften van aandelen en obligaties buiten beschouwing gelaten.

(1) Financiële instellingen met een openbaar statuut die een niet monetaire functie uitoefenen; ze hebben in hoofdzaak tot taak specifieke kredieten te verlenen en financieren deze verrichtingen voornamelijk door de uitgifte van obligaties en kasbons. De Algemene Spaar- en Lijfrentekas beantwoordt niet aan deze definitie en wordt hier dus niet beschouwd als een « niet-geldscheppende openbare kredietinstelling ».

#### M e t i n g.

Netto-uitgiften van aandelen en obligaties (incl. kasbons), zonder onderscheid van looptijd, van de bedrijven, de Staat (in de betekenis die de nationale boekhouding eraan geeft) en de financiële instellingen, na aftrekking van de inschrijvingen van de niet-geldscheppende openbare kredietinstellingen en de bedrijven.

Aldus gemeten, zou die aanbreng van fondsen van 1961 tot 1964 volgend verloop vertoond hebben [cf. tabellen-bijlagen A en E <sup>(1)</sup>] :

Definitie III			
(Miljarden franken)			
	3e versie	(ter herinnering 1e versie)	(ter herinnering 2e versie)
1961 .....	42,1	(28,5)	(16,7)
1962 .....	27,9	(22,7)	(19,8)
1963 .....	41,7	(33,2)	(10,6)
1964 .....	37,4	(27,8)	(21,4)

De vergelijking van deze bedragen bevestigt dat de derde versie vollediger is dan de eerste en de tweede.

Bij de derde versie van definitie III werd uitgegaan van de veronderstelling dat de nettolening aan het buitenland nihil was. Deze versie geldt eveneens voor het geval dat deze lening positief is, aangezien in dit geval alle nationale sectoren die een financieringsbehoefte hebben geheel gefinancierd worden door de nationale sectoren die een financieringscapaciteit hebben, die bovendien aangewend wordt om het buitenland te financieren. Een negatieve nettolening aan het buitenland (een tekort van de lopende transacties van de betalingsbalans) wijst er daarentegen op dat de nationale sectoren die een financieringsbehoefte hebben ten dele door het buitenland werden gefinancierd. Daarom wordt in de uiteindelijke versie van

(1) Tabellen-bijlagen E, kolommen « Toeneming van schulden » van de bedrijven, de Staat en de financiële instellingen, regels « Obligaties uitgegeven door particuliere bedrijven en aandelen en deelbewijzen uitgegeven door de nationale sectoren », « Overheidsfondsen », « Certificaten op korte termijn » en « Obligaties (incl. kasbons) uitgegeven door de geldscheppende instellingen en de spaarkassen, hypotheek- en kapitalisatiemaatschappijen », *min* kolom « Toeneming van vorderingen » van de bedrijven, zelfde regels en *min* tabellen-bijlagen A, kolom « Niet-geldscheppende openbare kredietinstellingen », al de regels « Certificaten op korte termijn », « Obligaties verkrijgbaar en niet verkrijgbaar door elke belegger, incl. kasbons » en « Aandelen en deelbewijzen ».



definitie III, die hierna gegeven wordt, de nettolening aan het buitenland afgetrokken wanneer ze negatief is. Weliswaar kan het buitenland de nationale sectoren die een financieringsbehoefte hebben, op andere wijze financieren dan door inschrijving op aandelen en obligaties, zodat men door het volledig bedrag van de nettolening aan het buitenland af te trekken het risico loopt van de derde versie van definitie III financieringen af te trekken die er niet in begrepen zijn; de uiteindelijke versie van definitie III kan dus de capaciteit van de markt der aandelen en obligaties onderschatten; de derde versie overschatte daarentegen die capaciteit, wanneer de nettolening aan het buitenland negatief was (1).

Definitie III (uiteindelijke versie).

Tenslotte kan de capaciteit van de markt der aandelen en obligaties dus gedefinieerd worden als het totaal van de schulden die werden aangegaan door de financiële en niet-financiële nationale sectoren in de vorm van aandelen en obligaties, afgezien van het deel waarop werd ingeschreven met de opbrengst van de uitgiften van aandelen en obligaties en na aftrekking van de nettolening aan het buitenland wanneer zij negatief is.

M e t i n g.

Netto-uitgiften van aandelen en obligaties (incl. kasbons), zonder onderscheid van looptijd, van de bedrijven, de Staat (in de betekenis die de nationale boekhouding eraan geeft) en de financiële instellingen, na aftrekking van de inschrijvingen gedaan door de niet-geldscheppende openbare kredietinstellingen en de bedrijven en van de nettolening aan het buitenland wanneer ze negatief is.

(1) In de praktijk is het niet mogelijk uit te maken of de financiering door het buitenland heeft plaatsgehad door de intekening op aandelen en obligaties of in andere vormen. Bijvoorbeeld, wanneer het tekort van de balans der lopende transacties tot uiting kwam in een verhoging van de verplichtingen in Belgische frank van de banken aan het buitenland, is het niet mogelijk te zeggen of deze instellingen de aldus aangetrokken bijkomende werkmiddelen hebben aangewend om hun discontokredieten, voorschotten en acceptkredieten of hun inschrijvingen op obligaties te financieren. In deze omstandigheden vertoont de meting van de capaciteit van de markt der aandelen en obligaties onvermijdelijk een zekere graad van onnauwkeurigheid.

Aldus gemeten, evolueerde die aanbreng van fondsen van 1961 tot 1964 als volgt (1) :

1961 .....	42,1 miljard
1962 .....	27,9 miljard
1963 .....	36,3 miljard
1964 .....	36,4 miljard

b) *Aanbreng van fondsen aan de overheid* (Staat in de betekenis die de nationale boekhouding eraan geeft).

Definitie en meting.

Definitie IIIa.

Geheel van de schulden aangegaan door de overheid in de vorm van obligaties, zonder onderscheid van looptijd, hetzij rechtstreeks, hetzij onrechtstreeks. Deze laatste uitdrukking heeft betrekking op de leningen met halflange en lange looptijd van de lagere overheid bij het Gemeentekrediet van België, dat zich vooral financiert door uitgifte van obligaties. Zoals voor de definities Ia en Ib (§ 31) en voor dezelfde redenen (cf. « Definitie en meting » van definitie Ia, blz. 192), werden twee ramingen gemaakt voor de jaren waarin de nettolening aan het buitenland negatief is.

Aldus gemeten, evolueerden de leningsmogelijkheden van de overheid in de vorm van obligaties, zonder onderscheid van looptijd, als volgt [cf. tabellen-bijlagen A en E (2)] :

1961 .....	22,8 miljard
1962 .....	15,5 miljard
1963 .....	26,8/21,4 miljard
1964 .....	20,1/19,1 miljard

c) *Aanbreng van fondsen aan de Schatkist* (Staat in de beperkte betekenis).

Definitie IIIb.

Volgens dezelfde definitie en dezelfde methode van meting evolueerde het totaal

(1) Derde versie van definitie III (cf. noot (1) van blz. 196, 2<sup>e</sup> kolom), *min* nettolening aan het buitenland (het teken buiten beschouwing gelaten) wanneer ze negatief is.

(2) Jaren waarvoor de nettolening aan het buitenland niet negatief is : Tabellen-bijlagen E, kolom « Toename van schulden » van de Staat, regels « Overheidsfondsen » en « Certificaten op korte termijn », plus tabellen-bijlagen A, kolom « Niet-geldscheppende openbare kredietinstellingen », regel « Overheidssector niet elders vermeld (o.m. lagere overheid) : Andere leningen met halflange en lange looptijd ». Jaren waarvoor de nettolening aan het buitenland negatief is : 1) Idem; 2) Idem *min* nettolening aan het buitenland (het teken buiten beschouwing gelaten).

van de schulden aangegaan door de Schatkist in de vorm van obligaties, zonder onderscheid van looptijd, als volgt [cf. tabellen-bijlagen A en E (1) (2)] :

1961 .....	18,0 miljard
1962 .....	7,6 miljard
1963 .....	18,8/13,4 miljard
1964 .....	10,0/ 9,0 miljard

(1) Jaren waarvoor de nettolening aan het buitenland (tabellen-bijlagen E) niet negatief is : Totaal van de regels « Staat (Schatkist) : Certificaten op korte termijn, obligaties verkrijgbaar door elke belegger en obligaties niet verkrijgbaar door elke belegger » van

tabellen-bijlagen A. Jaren waarvoor de nettolening aan het buitenland negatief is : 1) Idem; 2) Idem *min* nettolening aan het buitenland (het teken buiten beschouwing gelaten).

(2) Herneemt men de opmerkingen van paragraaf (32), tweede al., blz. 193, dan kan men zich afvragen of de fondsen die de Schatkist zich op een andere wijze verschaft, ook niet in aanmerking moesten worden genomen. Wanneer de particulieren een deel van hun tegoed bij het Bestuur der Postchecks opvragen om in te schrijven op obligaties van de Schatkist, verliest deze laatste in direct opvraagbare schuld wat zij terugkrijgt in lening met lange en halflange looptijd. Maar de brede raming van deze leningsmogelijkheid van de Schatkist werd hierboven gemaakt : zie definitie Ib, paragraaf (31), sub c) Aanbreng van fondsen aan de Schatkist.

\*  
\*\*





	Accepten en handelspapier .....						—	+ 0,3	—	+ 0,1	+ 0,3	+ 0,7	+ 1,5
	Verplichtingen in rek.-courant of voorschotrek. .						—	+ 0,9	—	—	—	—	+ 0,9
	Overige verplichtingen op korte termijn (incl. de goudvoorraad van de N.B.B.) .....						—	+11,3	—	—	—	—	+ 11,3
	Verplichtingen van de internationale kredietinstellingen uit hoofde van de inschrijving van België						—	+ 3,6	—	—	—	—	— 3,6
	Obligaties .....	{ + 4,0 }	...	— 0,1	—	—	—	+ 0,1	...	...	+ 0,7	...	— 0,4
	Aandelen en deelbewijzen .....	— 1,4	— 0,2	+ 0,7	...	—	—	+ 0,1	—	...	+ 0,1	...	...
	Diversen .....											— 0,1	— 1,0
	Totaal ...	+ 2,6	— 0,2	+ 0,6			—	+16,1	...	+ 0,1	+ 0,8	+ 0,2	— 3,2
(7)	Geld .....	+11,8	+ 0,8	+ 1,0	+ 2,9	...	—	—	...	...	+ 0,2	...	+ 16,7
	Deviezendeposito's van de ingezetenen .....	+ 0,7	—	—	—	—	—	—	—	—	—	—	+ 0,7
	Termijndeposito's van de ingezetenen .....	+ 8,0	—	—	—	—	—	—	—	—	—	—	+ 8,0
	Geld op zeer korte termijn .....	—	...	—	...	...	— 0,2	+ 0,2	+ 2,6	— 0,2	...	...	+ 2,4
	Brutoverplichtingen tegenover het buitenland ...	—	—	—	—	—	+14,4	—	—	—	—	— 0,1	+ 14,3
	Inlagen op spaarboekjes van de ingezetenen .....	+ 0,6	—	—	—	—	—	—	—	—	—	—	+ 0,6
	Verplichtingen niet elders vermeld .....	—	—	— 0,2	—	—	—	+ 2,5	+ 3,2	—	—	...	+ 5,5
	Obligaties (incl. kasbons) .....	+ 1,0	...	...	...	...	—	—	—	—	—	...	+ 1,0
	Aandelen en deelbewijzen .....	+ 0,4	...	...	...	...	—	—	—	—	—	...	+ 0,3
	Diversen .....	...	...	...	...	...	...	...	...	...	...	+ 1,0	+ 1,0
	Totaal ...	+22,6	+ 0,8	+ 0,9	+ 2,9		+14,2	+ 2,7	+ 5,8	— 0,2	+ 0,2	+ 0,9	+ 50,6
(8)	Geld op zeer korte termijn .....	—	...	—	...	...	...	...	—	...	...	...	...
	Certificaten op korte termijn .....	—	—	—	...	...	...	+ 5,2	—	—	—	—	+ 5,2
	Verplichtingen in rek.-courant of voorschotrek. .	—	—	—	—	—	—	—	—	—	—	—	—
	Diversen .....	—	—	—	—	—	—	—	—	—	—	—	—
	Totaal ...	—	...	—	...	...	...	+ 5,2	—	...	...	...	+ 5,2
(9)	Direct opvraagbare deposito's .....	+ 0,1	...	...	...	+ 0,5	...	—	...	...	— 0,1	...	+ 0,4
	Termijndeposito's .....	...	+ 0,1	...	...	— 0,2	...	—	...	...	...	+ 0,1	— 0,1
	Inlagen op spaarboekjes .....	+ 9,1	...	—	...	...	...	—	...	...	...	...	+ 9,1
	Wiskundige reserves van de kapitalisatiemaatschappijen	...	—	—	—	—	—	—	—	—	—	—	...
	Obligaties (incl. kasbons) .....	+ 1,0	...	...	...	...	—	—	—	—	—	...	+ 1,0
	Aandelen en deelbewijzen .....	+ 0,1	...	...	...	...	—	—	—	—	—	...	+ 0,1
	Diversen .....	+ 0,3	...	— 0,2	...	...	...	...	...	...	...	+ 0,3	+ 0,4
	Totaal ...	+10,6	+ 0,1	— 0,2	...	+ 0,3	...	...	...	...	...	+ 0,4	+ 11,0
(10)	Reserves van de sociale verzekering .....	+ 0,8	—	—	—	—	—	—	—	—	—	—	+ 0,8
	Wiskundige reserves .....	+ 8,7	—	—	—	—	—	—	—	—	—	—	+ 8,7
	Diversen .....	+ 0,3	...	...	...	+ 0,1	...	...	...	...	+ 0,4	...	+ 0,9
	Totaal ...	+ 9,7	...	...	...	+ 0,1	...	...	...	...	+ 0,4	...	+ 10,3
(11)	Direct opvraagbare deposito's .....	+ 0,1	...	...	...	...	...	—	...	...	...	...	+ 0,1
	Termijndeposito's .....	+ 0,5	+ 0,1	...	+ 0,2	...	...	—	...	...	...	...	+ 0,8
	Geld op zeer korte termijn .....	—	—	—	...	— 0,1	+ 0,2	— 0,1	+ 0,5	+ 0,2	...	— 0,2	+ 0,6
	Inlagen op spaarboekjes .....	+ 0,6	...	—	...	...	...	—	...	...	...	...	+ 0,6
	Verplichtingen in rek.-courant of voorschotrek. .	...	...	...	...	...	...	—	...	...	...	...	+ 0,1
	Obligaties verkrijgbaar door elke belegger .....	+ 8,0	+ 0,1	...	— 0,1	+ 0,1	+ 0,3	+ 1,4	+ 0,1	— 0,2	+ 1,8	+ 0,1	+ 11,6
	Obligaties niet verkrijgbaar door elke belegger .	—	...	...	...	...	+ 0,3	+ 0,5	...	— 0,2	+ 1,1	...	+ 1,9
	Aandelen en deelbewijzen .....	...	...	...	+ 0,2	...	...	—	...	...	...	...	+ 0,2
	Diversen .....	— 0,1	...	+ 0,2	...	...	...	—	+ 0,1	...	...	...	+ 0,6
	Totaal ...	+ 9,1	+ 0,2	+ 0,2	+ 0,3	...	+ 0,8	+ 1,8	+ 0,6	— 0,1	+ 3,0	+ 0,3	+ 16,6
(12)		...	+ 0,2	+ 0,3	— 0,2	+ 0,2	— 3,6	+ 2,9	+ 0,1	+ 0,5	— 1,5	— 0,3	— 1,4
(13) = (1) tot (12)	Totaal van de vorderingen .....	+59,4	+ 1,8	+ 3,2	+ 3,6	— 1,0	+13,8	+51,6	+ 5,0	+11,8	+ 8,9	+16,3	+ 4,1

Noot : Wegens de afrondingen zijn de totalen niet noodzakelijk gelijk aan de som van de posten.

**Bewegingen van de vorderingen en schulden**  
(Miljarden franken)

Bron : Nationale Bank van België.

..... Gagevens niet beschikbaar ... Nihil of beneden fr. 50 miljoen — Niet gedaan verrichting		Vorderingen per sector en per soort											Totaal van de schulden  (13) = (1) tot (12)	
		Niet-financiële nationale sectoren					Buitenland (6)	Financiële instellingen						Niet bepaalde sectoren en aanpassingen (12)
		Bedrijven en particulieren (1)	Parastatale bedrijven (2)	Staat (Schatkist) (3)	Overheidssector niet elders vermeld (o.m. lagere overheid) (4)	Sociale verzekering (5)		Geldschepende instellingen (7)	Rentenfonds (8)	Spaarkassen, hypotheek- en kapitalisatiemaatschappijen (9)	Inst. voor verzekering op het leven en tegen arbeidsongevallen, pensioenfondsen (10)	Niet-geldscheppende openbare kredietinstellingen (11)		
<b>Schulden per sector en per soort</b>														
(1)	Accepten, handelspapier en promessen .....	- 0,3	+ 0,1	—	—	—	—	+ 6,1	—	+ 0,5	—	—	- 0,5	+ 11,3
	Verplichtingen in rek.-courant of voorschotrek. .	+ 1,3	—	—	—	—	+ 5,5	—	—	—	—	—	—	+ 1,7
	Obligaties .....	+ 6,1	—	—	—	+ 0,8	+ 0,1	—	- 0,1	+ 0,5	—	—	—	+ 7,3
	Aandelen en deelbewijzen .....	+ 1,7	—	—	—	—	—	—	+ 0,2	+ 0,1	—	—	—	+ 20,8
	Andere leningen met halflange en lange looptijd	—	+ 0,1	—	—	—	—	—	+ 9,5	+ 2,6	+ 7,0	—	—	+ 7,4
	Diversen .....	—	—	—	—	+ 1,1	+ 5,6	—	+ 0,4	+ 0,1	—	—	—	+ 48,6
	Totaal ...	+ 8,8	+ 0,2	—	—	+ 1,1	+ 6,4	+ 11,7	—	+ 10,5	+ 3,4	+ 7,0	- 0,5	
(2)	Geld op zeer korte termijn .....	—	- 0,1	—	—	—	—	—	—	+ 0,5	—	—	—	+ 0,4
	Accepten, handelspapier en promessen .....	+ 0,2	—	—	—	—	—	- 0,1	—	+ 0,1	—	- 0,3	—	+ 0,1
	Verplichtingen in rek.-courant of voorschotrek. .	+ 0,5	—	—	—	—	- 0,3	+ 0,5	—	—	—	- 0,1	+ 0,1	+ 0,8
	Obligaties verkrijgbaar door elke belegger .....	—	—	—	—	+ 0,1	+ 0,2	—	—	- 0,2	+ 0,5	—	+ 0,1	+ 0,7
	Obligaties niet verkrijgbaar door elke belegger .	+ 0,1	—	+ 0,4	+ 0,4	—	—	—	—	+ 0,1	—	+ 0,1	—	+ 1,2
	Aandelen en deelbewijzen .....	+ 0,1	—	—	—	—	—	—	—	—	—	+ 0,8	- 0,1	+ 0,3
	Andere leningen met halflange en lange looptijd	+ 0,1	—	+ 0,3	—	—	+ 0,2	—	—	—	—	—	+ 1,0	+ 1,6
	Diversen .....	—	—	—	—	—	—	—	—	—	—	—	—	+ 5,1
	Totaal ...	+ 0,9	- 0,1	+ 0,7	+ 0,4	- 0,3	+ 0,7	—	—	+ 0,7	+ 0,4	+ 0,5	+ 1,1	
(3)	Gelden van derden .....	+ 0,9	—	—	+ 0,7	—	—	+ 3,5	—	+ 0,1	—	- 0,1	- 0,4	+ 4,7
	Certificaten op korte termijn .....	—	+ 0,3	—	- 1,6	+ 0,2	- 9,3	+ 1,1	+ 1,9	- 0,5	- 3,8	+ 0,2	- 11,4	
	Obligaties verkrijgbaar door elke belegger .....	+ 2,1	+ 0,1	—	+ 0,1	+ 1,1	+ 6,0	+ 1,5	+ 4,8	- 0,9	+ 1,9	+ 0,2	+ 16,9	
	Obligaties niet verkrijgbaar door elke belegger .	—	—	—	—	- 2,5	+ 2,0	—	—	- 0,2	+ 2,2	+ 1,3	+ 2,1	
	Diversen .....	—	- 0,1	—	—	- 0,8	+ 0,2	—	—	—	—	—	- 0,7	
	Totaal ...	+ 3,0	+ 0,3	—	- 0,8	- 0,4	- 2,1	+ 2,4	+ 2,6	+ 6,6	- 1,6	+ 0,3	+ 1,3	+ 11,7
(4)	Geld op zeer korte termijn .....	—	—	—	—	—	—	—	—	—	—	—	—	—
	Verplichtingen in rek.-courant of voorschotrek. .	+ 0,1	+ 0,2	—	—	—	+ 1,1	—	—	—	—	—	—	+ 1,1
	Obligaties verkrijgbaar door elke belegger .....	—	—	—	—	- 0,1	- 0,1	- 0,5	+ 0,2	+ 0,6	- 0,1	+ 0,2	+ 0,5	+ 0,5
	Obligaties niet verkrijgbaar door elke belegger .	—	—	—	—	—	—	—	+ 0,6	- 0,1	—	—	—	+ 0,5
	Andere leningen met halflange en lange looptijd	+ 0,3	+ 0,2	—	—	—	—	—	—	—	+ 4,5	—	—	+ 4,7
	Diversen .....	—	—	- 1,2	—	- 0,1	—	—	—	+ 0,1	+ 0,3	- 0,2	- 0,8	
	Totaal ...	+ 0,4	+ 0,4	- 1,2	—	- 0,2	—	+ 1,0	- 0,5	+ 0,8	+ 0,6	+ 4,7	—	+ 6,0
(5)	Reserves van de sociale verzekering .....	- 0,5	—	—	—	—	—	—	—	—	—	—	—	- 0,5
	Obligaties verkrijgbaar door elke belegger .....	—	—	—	—	+ 0,3	—	—	—	+ 0,1	—	—	—	+ 0,3
	Obligaties niet verkrijgbaar door elke belegger .	—	—	—	—	—	+ 0,1	—	—	+ 1,3	—	+ 0,1	—	+ 2,1
	Diversen .....	+ 0,3	—	- 0,1	—	—	—	—	—	+ 0,2	—	—	—	+ 0,4
	Totaal ...	- 0,2	—	- 0,1	—	+ 0,3	—	—	—	+ 1,6	—	+ 0,1	—	+ 2,3

	Accepten en handelspapier						+ 1,2		+ 0,2		+ 0,4	- 0,4	+ 1,2	
	Verplichtingen in rek.-courant of voorschotrek . . .						+ 2,3						+ 2,3	
	Overige verplichtingen op korte termijn (incl. de goudvoorraad van de N.B.B.)													
	Verplichtingen van de internationale kredietinstellingen uit hoofde van de inschrijving van België						+ 0,8						+ 0,8	
	Obligaties						- 1,2						+ 1,2	
	Aandelen en deelbewijzen	+ 4,0					- 0,3		- 0,1	- 0,2			+ 0,2	
	Diversen	+ 1,5	+ 0,3							+ 0,1		- 0,1	+ 1,8	
	Totaal	+ 5,5	+ 0,4						+ 0,1	- 0,1	+ 0,3	+ 1,0	+ 10,0	
(7)	Geld	+ 15,3		+ 0,2	+ 0,8	+ 0,1				+ 0,3		+ 0,3	+ 17,1	
	Deviezendeposito's van de ingezetenen	- 0,5											- 0,5	
	Termijndeposito's van de ingezetenen	+ 1,3											+ 1,3	
	Geld op zeer korte termijn													
	Brutoverplichtingen tegenover het buitenland					+ 0,1	- 0,2	- 2,5	- 0,3				+ 0,1	
	Inlagen op spaarboekjes van de ingezetenen	+ 3,6											+ 3,6	
	Verplichtingen niet elders vermeld						+ 0,2	- 3,2					+ 3,0	
	Obligaties (incl. kasbons)	+ 2,4											+ 2,4	
	Aandelen en deelbewijzen	+ 1,1											+ 1,1	
	Diversen											+ 1,2	+ 1,2	
	Totaal	+ 23,2		+ 0,2	+ 0,8	+ 0,1	+ 0,1		- 5,7		+ 0,3	+ 1,2	+ 20,2	
(8)	Geld op zeer korte termijn													
	Certificaten op korte termijn							- 4,5					- 4,5	
	Verplichtingen in rek.-courant of voorschotrek . .						+ 0,6						+ 0,6	
	Diversen											- 0,1	- 0,1	
	Totaal							- 3,9				- 0,1	- 4,0	
(9)	Direct opvraagbare deposito's	+ 0,7				- 0,1					+ 0,3		+ 1,0	
	Termijndeposito's	+ 0,1	+ 0,2			+ 0,2						+ 0,5	+ 1,0	
	Inlagen op spaarboekjes	+ 13,2											+ 13,2	
	Wiskundige reserves van de kapitalisatiemaatschappijen	+ 0,1											+ 0,1	
	Obligaties (incl. kasbons)	+ 1,7											+ 1,7	
	Aandelen en deelbewijzen	+ 0,1											+ 0,1	
	Diversen	+ 0,3										+ 0,2	+ 0,5	
	Totaal	+ 16,2	+ 0,2			+ 0,1					+ 0,3	+ 0,7	+ 17,5	
(10)	Reserves van de sociale verzekering	+ 2,0											+ 2,0	
	Wiskundige reserves	+ 8,5											+ 8,5	
	Diversen	+ 0,1		- 0,1							+ 0,1		+ 0,6	
	Totaal	+ 10,6		- 0,1							+ 0,1		+ 11,1	
(11)	Direct opvraagbare deposito's	+ 0,1			- 0,1									
	Termijndeposito's	- 0,3	- 0,1		- 0,1								- 0,4	
	Geld op zeer korte termijn						+ 0,1	- 0,4	- 0,1				- 0,4	
	Inlagen op spaarboekjes	+ 1,1											+ 1,1	
	Verplichtingen in rek.-courant of voorschotrek . .						+ 0,3		+ 0,1		+ 0,1		+ 0,5	
	Obligaties verkrijgbaar door elke belegger	+ 6,2	+ 0,1			- 0,4	- 0,5	+ 2,2	- 0,2	- 0,1	+ 2,1		+ 9,3	
	Obligaties niet verkrijgbaar door elke belegger .					+ 0,2		+ 0,2		- 1,6	+ 2,9		+ 1,7	
	Aandelen en deelbewijzen			+ 0,2									+ 0,2	
	Diversen	+ 0,9		+ 0,4	- 0,1							+ 0,5	+ 1,8	
	Totaal	+ 8,0		+ 0,6	- 0,2	- 0,2	- 0,5	+ 2,8	- 0,6	- 1,6	+ 5,0	+ 0,1	+ 13,9	
(12)		+ 0,2	+ 0,4	- 0,2	+ 0,4	+ 0,6	+ 1,1	+ 3,3	+ 0,1	+ 1,0	+ 1,6	+ 0,5	+ 8,9	
(13) = (1) tot (12)	Totaal van de vorderingen	+ 76,6	+ 1,8	- 0,1	+ 0,6	+ 1,2	+ 5,0	+ 20,9	- 4,1	+ 18,5	+ 11,0	+ 14,0	+ 5,8	+ 151,2

Noot : Wegens de afrondingen zijn de totalen niet noodzakelijk gelijk aan de som van de posten.

(Miljarden franken)

Bron : Nationale Bank van België.

Gegevens niet beschikbaar ... Nihil of beneden fr. 50 miljoen — Niet gedane verrichting		Vorderingen per sector en per soort											Totaal van de schulden (13) = (1) tot (12)	
		Niet-financiële nationale sectoren					Buitenland	Financiële instellingen						Niet bepaalde sectoren en aanpassingen
		Bedrijven en particulieren	Parastatale bedrijven	Staat (Schatkist)	Overheidssector niet elders vermeld (o.m. lagere overheid)	Sociale verzekering		Geldschepende instellingen	Rentenfondsen	Spaarkassen, hypotheek- en kapitalisatiemaatschappijen	Inst. voor verzekering op het leven en tegen arbeidsongevallen, pensioenfondsen	Niet-geldschepende openbare kredietinstellingen		
(1)	(2)	(3)	(4)	(5)	(6)	(7)	(8)	(9)	(10)	(11)	(12)			
<b>Schulden per sector en per soort</b>														
(1)	Accepten, handelspapier en promessen .....	+ 1,5	...	—	.....	...	+ 10,5	—	— 0,3	.....	— 0,4	— 0,3	} + 18,1 + 3,2 + 5,8 + 22,2 + 12,2	
	Verplichtingen in rek.-courant of voorschotrek. .	+ 1,4	...	.....	.....	.....	+ 7,0	—	...	+ 0,1	+ 0,1	...		
	Obligaties .....	+ 3,9	+ 0,2	...	...	+ 0,1	+ 0,7	—	+ 0,1	+ 0,2	+ 0,6	—		
	Aandelen en deelbewijzen .....	— 0,1	...	.....	.....	.....	.....	—	.....	+ 9,6	+ 1,8	+ 10,8		
	Andere leningen met halflange en lange looptijd	...	+ 0,1	+ 0,1	— 0,1	+ 0,6	+ 10,2	—	.....	+ 1,0	+ 0,2	+ 0,1		
	Diversen .....	.....	.....	.....	.....	.....	.....	.....	.....	.....	.....	.....	+ 22,2	
	Totaal ...	+ 6,7	+ 0,3	+ 0,1	— 0,1	+ 0,7	+ 10,9	—	+ 10,6	+ 4,4	+ 10,6	— 0,3	+ 61,5	
(2)	Geld op zeer korte termijn .....	—	...	—	.....	.....	.....	.....	.....	.....	.....	.....	.....	
	Accepten, handelspapier en promessen .....	— 0,1	.....	—	.....	.....	+ 0,2	—	— 0,2	.....	+ 0,2	.....	+ 0,1	
	Verplichtingen in rek.-courant of voorschotrek. .	.....	.....	.....	.....	+ 0,2	.....	—	.....	.....	.....	.....	+ 0,2	
	Obligaties verkrijgbaar door elke belegger .....	+ 0,9	+ 0,1	.....	.....	— 0,2	+ 0,1	+ 0,3	+ 0,3	+ 0,2	.....	.....	+ 1,7	
	Obligaties niet verkrijgbaar door elke belegger .	—	.....	.....	.....	— 0,1	.....	.....	.....	— 0,3	.....	+ 0,2	— 0,2	
	Aandelen en deelbewijzen .....	+ 0,1	.....	+ 0,3	+ 0,4	.....	.....	—	+ 0,1	.....	+ 0,1	.....	+ 1,0	
	Andere leningen met halflange en lange looptijd	.....	.....	.....	.....	— 0,3	.....	—	.....	.....	+ 1,2	.....	+ 0,9	
	Diversen .....	+ 0,4	.....	+ 0,4	+ 0,1	— 0,2	.....	—	.....	.....	.....	— 0,4	+ 0,2	
	Totaal ...	+ 1,3	+ 0,1	+ 0,7	+ 0,5	— 0,6	+ 0,3	+ 0,3	+ 0,2	— 0,1	+ 1,5	— 0,3	+ 3,9	
(3)	Gelden van derden .....	— 0,7	.....	—	— 0,2	.....	+ 4,1	.....	— 0,1	.....	— 0,3	— 1,2	+ 1,6	
	Certificaten op korte termijn .....	.....	+ 0,1	—	— 1,0	.....	+ 14,5	+ 0,5	— 0,8	— 0,1	— 3,1	— 0,4	+ 10,9	
	Obligaties verkrijgbaar door elke belegger .....	— 0,6	+ 0,1	—	+ 0,2	+ 0,1	+ 0,9	— 0,2	+ 1,9	+ 3,8	+ 0,4	— 0,4	+ 6,2	
	Obligaties niet verkrijgbaar door elke belegger .	—	.....	—	.....	.....	+ 3,5	— 0,6	.....	+ 0,1	— 0,4	— 1,0	+ 1,7	
	Diversen .....	.....	+ 0,1	—	.....	+ 0,1	— 1,7	+ 0,5	.....	+ 0,2	+ 0,3	.....	— 0,5	
	Totaal ...	— 1,3	+ 0,3	—	— 1,0	+ 0,2	+ 3,0	+ 19,5	+ 0,3	+ 1,0	+ 3,5	— 3,7	+ 19,9	
(4)	Geld op zeer korte termijn .....	—	.....	—	.....	.....	.....	.....	.....	.....	.....	.....	.....	
	Verplichtingen in rek.-courant of voorschotrek. .	.....	.....	.....	.....	.....	— 0,2	—	.....	.....	.....	.....	— 0,2	
	Obligaties verkrijgbaar door elke belegger .....	— 0,7	+ 0,1	.....	.....	.....	+ 0,1	+ 0,3	+ 0,4	+ 0,3	.....	— 0,1	+ 0,4	
	Obligaties niet verkrijgbaar door elke belegger .	—	.....	.....	.....	.....	.....	.....	+ 0,5	.....	.....	.....	+ 0,5	
	Andere leningen met halflange en lange looptijd	.....	+ 0,2	.....	.....	.....	.....	—	.....	.....	+ 5,1	.....	+ 5,3	
	Diversen .....	+ 0,1	.....	+ 0,2	.....	.....	.....	—	.....	— 0,1	+ 0,3	— 0,5	+ 0,1	
	Totaal ...	— 0,6	+ 0,3	+ 0,2	.....	.....	— 0,1	+ 0,3	+ 0,9	+ 0,2	+ 5,4	— 0,5	+ 6,1	
(5)	Reserves van de sociale verzekering .....	+ 1,3	—	—	—	—	—	—	—	—	—	—	+ 1,3	
	Obligaties verkrijgbaar door elke belegger .....	.....	.....	.....	.....	.....	.....	.....	.....	.....	.....	.....	.....	
	Obligaties niet verkrijgbaar door elke belegger .	—	.....	.....	.....	+ 0,3	.....	.....	+ 0,2	+ 1,1	.....	+ 0,4	+ 2,0	
	Diversen .....	+ 2,2	.....	— 0,2	.....	.....	.....	.....	.....	— 0,4	.....	+ 0,6	+ 2,3	



	Accepten en handelspapier						+ 2,2	—	...		— 0,1	+ 0,2	+ 2,3
	Verplichtingen in rek.-courant of voorschotrek.						— 0,1	—	...		...	...	— 0,1
	Overige verplichtingen op korte termijn (incl. de goudvoorraad van de N.B.B.)						+14,3	—	...		...	...	+ 14,3
	Verplichtingen van de internationale kredietinstellingen uit hoofde van de inschrijving van België						+ 0,3	—	—		—	— 0,3	...
	Obligaties	+ 4,7	...	— 0,1	...	...	+ 0,1	...	...	+ 0,9	...	+ 0,1	...
	Aandelen en deelbewijzen	+ 4,0	— 0,5	+ 0,5	...	...	+ 0,1	—	...	+ 0,1	...	...	+ 5,9
	Diversen						—	—	...	—	— 0,1	...	+ 3,9
	Totaal ...	+ 8,7	— 0,5	+ 0,4	...	...	+17,0	...	...	+ 1,0	— 0,2	— 0,1	+ 26,3
(7)	Geld	+24,8	+ 0,2	+ 0,3	+ 1,4	— 0,3	—	...	+ 0,1	— 0,5	— 0,5	...	+ 25,5
	Deviezendeposito's van de ingezetenen	+ 1,7	—	—	—	—	—	—	—	—	—	—	+ 1,7
	Termijndeposito's van de ingezetenen	— 2,8	—	—	—	—	—	—	—	—	—	—	— 2,8
	Geld op zeer korte termijn	—	...	—	...	...	+ 0,2	+ 0,2	...	...	— 0,3	+ 0,1	+ 0,1
	Brutoverplichtingen tegenover het buitenland	—	—	—	—	—	+15,7	—	—	—	—	...	+ 15,7
	Inlagen op spaarboekjes van de ingezetenen	+ 9,4	—	—	—	—	—	—	—	—	—	...	+ 9,4
	Verplichtingen niet elders vermeld	—	—	...	—	—	—	+ 1,5	...	—	...	...	+ 1,5
	Obligaties (incl. kasbons)	+ 0,4	—	...	—	—	—	—	—	—	...	...	+ 0,4
	Aandelen en deelbewijzen	+ 0,5	—	...	—	—	—	+ 0,1	—	—	...	...	+ 0,6
	Diversen	...	...	...	...	...	...	...	...	...	...	+ 3,7	+ 3,7
	Totaal ...	+34,0	+ 0,2	+ 0,3	+ 1,4	— 0,3	+15,9	+ 1,7	...	+ 0,1	— 0,5	— 0,8	+ 55,8
(8)	Geld op zeer korte termijn	—	...	—	...	...	+ 0,4	+ 0,2	—	+ 0,2	...	+ 0,1	+ 0,9
	Certificaten op korte termijn	—	—	—	—	—	—	+ 0,1	—	—	—	—	+ 0,1
	Verplichtingen in rek.-courant of voorschotrek.	—	—	—	—	—	—	...	—	...	...	...	...
	Diversen	—	—	—	—	—	—	...	—	...	...	...	...
	Totaal ...	—	...	—	...	...	+ 0,4	+ 0,3	—	+ 0,2	...	+ 0,1	+ 1,0
(9)	Direct opvraagbare deposito's	+ 0,3	...	...	...	+ 0,2	...	—	...	+ 0,4	— 0,3	...	+ 0,7
	Termijndeposito's	+ 0,2	+ 0,2	...	...	+ 0,6	...	—	...	+ 0,3	...	— 0,9	+ 0,4
	Inlagen op spaarboekjes	+11,7	...	—	—	—	...	—	...	...	...	...	+ 11,7
	Wiskundige reserves van de kapitalisatiemaatschappijen	+ 0,1	—	—	—	—	—	—	—	—	—	...	+ 0,1
	Obligaties (incl. kasbons)	+ 0,4	—	...	—	—	—	—	—	—	—	...	+ 0,4
	Aandelen en deelbewijzen	+ 0,1	—	...	—	—	—	—	—	—	—	...	+ 0,1
	Diversen	...	...	+ 0,1	...	...	...	...	...	...	...	+ 1,0	+ 1,1
	Totaal ...	+12,8	+ 0,2	+ 0,1	...	+ 0,8	...	...	...	+ 0,7	— 0,3	+ 0,2	+ 14,5
(10)	Reserves van de sociale verzekering	+ 2,8	—	—	—	—	—	—	—	—	—	—	+ 2,8
	Wiskundige reserves	+ 8,7	—	—	—	—	—	—	—	—	—	—	+ 8,7
	Diversen	+ 0,1	...	...	...	...	...	...	...	— 0,1	...	+ 0,3	+ 0,3
	Totaal ...	+11,6	...	...	...	...	...	...	...	— 0,1	...	+ 0,3	+ 11,8
(11)	Direct opvraagbare deposito's	...	...	...	— 0,1	...	...	+ 0,1	—	...	...	...	...
	Termijndeposito's	+ 0,7	+ 0,1	...	+ 0,6	...	...	+ 0,2	...	...	...	...	+ 1,6
	Geld op zeer korte termijn	—	—	—	+ 0,2	...	— 0,1	—	—	— 0,2	...	— 0,1	— 0,2
	Inlagen op spaarboekjes	+ 1,5	...	—	...	...	...	...	—	...	...	...	+ 1,5
	Verplichtingen in rek.-courant of voorschotrek.	—	...	—	...	...	...	—	—	...	...	...	— 0,2
	Obligaties verkrijgbaar door elke belegger	+ 4,4	...	...	...	— 0,1	+ 0,1	+ 1,3	+ 0,2	+ 0,1	...	...	+ 7,2
	Obligaties niet verkrijgbaar door elke belegger	—	...	...	...	...	+ 0,6	— 0,2	...	+ 1,1	+ 0,4	— 0,1	+ 1,4
	Aandelen en deelbewijzen	...	...	+ 0,1	...	...	...	...	—	...	...	...	+ 0,1
	Diversen	— 0,4	...	+ 0,4	...	...	...	...	—	...	...	...	+ 1,4
	Totaal ...	+ 6,2	...	+ 0,5	+ 0,7	— 0,1	+ 0,5	+ 1,1	+ 0,2	+ 2,5	+ 0,3	— 0,1	+ 12,8
(12)		— 0,1	— 0,5	— 1,1	+ 1,0	+ 0,2	— 0,2	— 0,8	...	...	+ 0,7	+ 1,1	+ 0,3
(18) (1) tot (12)	Totaal van de vorderingen	+82,9	+ 0,4	+ 1,0	+ 2,5	+ 1,8	+29,9	+56,6	+ 1,1	+15,7	+10,8	+13,6	+ 3,2

Noot : Wegens de afrondingen zijn de totalen niet noodzakelijk gelijk aan de som van de posten.

**Bewegingen van de vorderingen en schulden**  
(Miljarden franken)

Bron : Nationale Bank van België.

Gegevens niet beschikbaar ... Nihil of beneden fr. 50 miljoen — Niet gedane verrichting		Vorderingen per sector en per soort											Totaal van de schulden (13) = (1) tot (12)	
		Niet-financiële nationale sectoren					Buitenland	Financiële instellingen						Niet bepaalde sectoren en aanpassingen
		Bedrijven en particulieren	Para-statale bedrijven	Staat (Schatkist)	Overheids-sector niet elders vermeld (o.m. lagere overheid)	Sociale verzekering		Geldschepende instellingen	Rentenfonds	Spaarkassen, hypotheek- en kapitalisatiemaatschappijen	Inst. voor verzekering op het leven en tegen arbeidsongevallen, pensioenfondsen	Niet-geldschepende openbare kredietinstellingen		
<b>Schulden per sector en per soort</b>														
(1)	Accepten, handelspapier en promessen	+ 0,6	- 0,1	—	—	—	...	+ 4,1	—	+ 1,2	—	- 0,4	+ 2,3	} +13,2 + 1,6 + 9,5 +29,1 +18,0
	Verplichtingen in rek.-courant of voorschotrek.	...	...	...	...	...	...	+ 5,4	—	+ 0,1	—	+ 0,1	...	
	Obligaties	+ 1,5	...	...	...	...	...	—	—	+ 0,1	—	...	...	
	Aandelen en deelbewijzen	+ 8,4	+ 0,5	...	...	+ 0,1	+ 0,1	...	—	+ 0,2	—	...	...	
	Andere leningen met halflange en lange looptijd	+ 0,8	...	...	...	...	...	—	—	+ 13,1	—	+ 4,1	+11,1	
	Diversen	...	+ 0,3	+ 0,1	...	+ 4,6	+13,1	...	—	- 1,1	—	+ 1,1	...	
	<b>Totaal ...</b>	<b>+11,2</b>	<b>+ 0,8</b>	<b>+ 0,1</b>	...	<b>+ 4,7</b>	<b>+13,2</b>	<b>+ 9,5</b>	<b>—</b>	<b>+13,4</b>	<b>+ 5,5</b>	<b>+10,8</b>	<b>+ 2,3</b>	<b>+71,5</b>
(2)	Geld op zeer korte termijn	—	...	—	...	...	+ 0,2	...	...	- 0,3	...	...	+ 0,1	- 0,1
	Accepten, handelspapier en promessen	+ 0,3	...	—	...	...	+ 0,1	- 0,6	—	...	...	- 0,1	...	- 0,2
	Verplichtingen in rek.-courant of voorschotrek.	...	...	...	...	...	- 0,1	—	—	...	...	...	...	- 0,1
	Obligaties verkrijgbaar door elke belegger	- 0,1	+ 0,2	...	...	...	...	- 0,1	- 0,2	...	- 0,1	+ 0,2	...	...
	Obligaties niet verkrijgbaar door elke belegger	—	...	...	...	...	+ 0,2	+ 1,4	...	...	- 0,2	...	+ 0,2	+ 1,6
	Aandelen en deelbewijzen	+ 0,1	...	+ 0,3	+ 0,4	...	...	...	—	+ 0,1	...	+ 0,1	...	+ 1,0
	Andere leningen met halflange en lange looptijd	...	...	...	...	...	...	...	—	...	...	...	...	+ 1,9
	Diversen	+ 1,0	...	+ 0,7	...	...	- 0,2	...	—	...	...	+ 2,1	...	+ 1,3
	<b>Totaal ...</b>	<b>+ 1,4</b>	<b>+ 0,2</b>	<b>+ 1,0</b>	<b>+ 0,4</b>	...	...	<b>+ 0,6</b>	<b>- 0,2</b>	<b>- 0,1</b>	<b>- 0,3</b>	<b>+ 2,3</b>	<b>...</b>	<b>+ 5,4</b>
(3)	Gelden van derden	+ 1,8	...	—	- 0,4	...	...	+ 6,9	...	...	...	...	- 1,3	+ 7,1
	Certificaten op korte termijn	...	- 0,2	—	+ 0,1	...	- 0,8	+ 0,6	+ 1,4	- 1,1	...	- 2,7	- 0,5	- 3,2
	Obligaties verkrijgbaar door elke belegger	+11,2	...	—	...	+ 0,6	- 1,0	+ 0,9	- 1,4	- 1,9	+ 2,9	- 0,4	+ 0,1	+10,9
	Obligaties niet verkrijgbaar door elke belegger	—	...	—	...	...	+ 2,8	+ 0,7	...	+ 1,1	+ 0,1	- 0,7	+ 1,7	+ 2,3
	Diversen	...	- 0,1	—	...	+ 0,7	- 0,4	- 0,7	...	...	+ 0,1	- 0,2	...	- 0,6
	<b>Totaal ...</b>	<b>+13,0</b>	<b>- 0,3</b>	<b>—</b>	<b>- 0,3</b>	<b>+ 1,3</b>	<b>+ 0,6</b>	<b>+ 8,4</b>	<b>...</b>	<b>- 1,9</b>	<b>+ 3,2</b>	<b>- 4,1</b>	<b>- 3,4</b>	<b>+16,5</b>
(4)	Geld op zeer korte termijn	—	...	—	...	...	...	...	...	...	...	...	...	...
	Verplichtingen in rek.-courant of voorschotrek.	...	...	...	...	...	...	+ 0,5	—	...	...	...	...	+ 0,5
	Obligaties verkrijgbaar door elke belegger	- 1,0	- 0,1	...	...	...	...	+ 0,2	+ 0,2	+ 0,1	- 0,2	+ 0,2	...	- 0,7
	Obligaties niet verkrijgbaar door elke belegger	—	...	...	...	...	...	+ 0,2	...	+ 2,6	- 0,5	...	...	+ 3,3
	Andere leningen met halflange en lange looptijd	...	+ 0,2	...	...	...	...	...	—	+ 0,1	...	+ 6,0	...	+ 6,4
	Diversen	+ 0,1	...	- 0,8	...	...	...	...	—	...	...	- 0,3	- 0,7	- 1,6
	<b>Totaal ...</b>	<b>- 0,9</b>	<b>+ 0,2</b>	<b>- 0,8</b>	...	...	<b>+ 1,1</b>	<b>+ 0,9</b>	<b>+ 0,2</b>	<b>+ 2,7</b>	<b>- 0,7</b>	<b>+ 5,9</b>	<b>- 0,7</b>	<b>+ 7,9</b>
(5)	Reserves van de sociale verzekering	+ 6,3	—	—	—	—	—	—	—	—	—	—	—	+ 6,3
	Obligaties verkrijgbaar door elke belegger	...	...	...	...	...	...	...	...	...	...	...	...	...
	Obligaties niet verkrijgbaar door elke belegger	—	...	...	...	+ 0,2	...	- 0,5	...	- 0,1	+ 1,6	...	+ 0,2	+ 1,5
	Diversen	- 0,6	...	- 1,4	...	+ 1,0	...	...	...	...	+ 0,1	...	+ 0,3	- 0,5
	<b>Totaal ...</b>	<b>+ 5,7</b>	<b>...</b>	<b>- 1,4</b>	<b>...</b>	<b>+ 1,2</b>	<b>...</b>	<b>- 0,5</b>	<b>...</b>	<b>- 0,1</b>	<b>+ 1,8</b>	<b>...</b>	<b>+ 0,5</b>	<b>+ 7,3</b>

(6)	Geld op zeer korte termijn (Belgische banken)	—	—	—	—	—	+ 0,1	—	—	—	—	—	+ 0,1	
	Accepten en handelspapier	—	—	—	—	—	+ 2,8	—	+ 0,2	—	—	—	+ 2,9	
	Verplichtingen in rek.-courant of voorschotrek	—	—	—	—	—	—	—	—	—	—	—	—	
	Overige verplichtingen op korte termijn (incl. de goudvoorraad van de N.B.B.)	—	—	—	—	—	—	—	—	—	—	—	—	
	Verplichtingen van de internationale kredietinstellingen uit hoofde van de inschrijving van België	—	—	—	—	—	—	+ 17,1	—	—	—	—	+ 17,1	
	Obligaties	—	—	—	—	—	—	+ 1,7	—	—	—	—	- 1,7	
	Aandelen en deelbewijzen	+ 1,4	—	—	—	—	—	—	—	—	—	—	- 0,1	
Diversen	+ 5,4	+ 0,1	+ 0,1	—	—	—	—	—	—	—	—	—		
Totaal ...	+ 6,8	+ 0,1	—	—	—	—	+ 21,5	—	+ 0,2	+ 0,3	—	- 1,9	+ 26,9	
(7)	Geld	+ 19,4	+ 0,2	- 0,3	- 1,1	- 0,4	—	—	—	+ 1,5	+ 0,3	—	+ 19,6	
	Deviezendeposito's van de ingezetenen	- 4,0	—	—	—	—	—	—	—	—	—	—	- 4,0	
	Termijndeposito's van de ingezetenen	+ 3,7	—	—	—	—	—	—	—	—	—	—	+ 3,7	
	Geld op zeer korte termijn	—	—	—	—	—	+ 1,3	- 0,1	—	- 0,3	—	- 0,1	+ 0,8	
	Brutoverplichtingen tegenover het buitenland	—	—	—	—	—	+ 11,2	—	—	—	—	—	+ 11,2	
	Inlagen op spaarboekjes van de ingezetenen	+ 6,3	—	—	—	—	—	—	—	—	—	—	+ 6,3	
	Verplichtingen niet elders vermeld	—	—	—	—	—	—	+ 3,7	—	—	—	—	+ 3,8	
	Obligaties (incl. kasbons)	- 0,1	—	—	—	—	—	—	—	—	—	—	- 0,1	
	Aandelen en deelbewijzen	+ 1,5	—	—	—	—	—	+ 0,1	—	—	—	—	+ 1,6	
	Diversen	—	—	—	—	—	—	—	—	—	—	—	+ 1,3	
Totaal ...	+ 26,9	+ 0,1	- 0,2	- 1,1	- 0,4	+ 12,5	+ 3,7	—	+ 1,3	+ 0,3	—	+ 1,2	+ 44,3	
(8)	Geld op zeer korte termijn	—	—	—	—	—	- 0,4	- 0,2	—	- 0,2	—	—	- 0,9	
	Certificaten op korte termijn	—	—	—	—	—	—	+ 0,8	—	—	—	—	+ 0,8	
	Verplichtingen in rek.-courant of voorschotrek	—	—	—	—	—	—	- 0,2	—	—	—	—	- 0,2	
	Diversen	—	—	—	—	—	—	—	—	—	—	—	—	
Totaal ...	—	—	—	—	—	- 0,4	+ 0,4	—	- 0,2	—	—	- 0,3		
(9)	Direct opvraagbare deposito's	- 0,1	—	—	+ 0,2	+ 1,5	—	—	—	—	—	- 0,1	+ 1,5	
	Termijndeposito's	+ 0,4	—	—	—	+ 0,3	—	—	—	—	—	—	+ 0,4	
	Inlagen op spaarboekjes	+ 9,7	—	—	—	—	—	—	—	—	—	—	+ 9,7	
	Wiskundige reserves van de kapitalisatiemaatschappijen	—	—	—	—	—	—	—	—	—	—	—	—	
	Obligaties (incl. kasbons)	+ 0,7	—	—	—	—	—	—	—	—	+ 0,2	—	+ 0,9	
	Aandelen en deelbewijzen	+ 0,3	—	—	—	—	—	—	—	—	—	—	+ 0,3	
	Diversen	+ 1,3	—	- 0,1	+ 0,5	—	+ 0,2	—	—	—	—	- 0,4	+ 1,5	
Totaal ...	+ 12,3	—	- 0,1	+ 0,7	+ 1,8	+ 0,2	—	—	—	+ 0,2	- 0,1	- 0,7	+ 14,4	
(10)	Reserves van de sociale verzekering	+ 2,8	—	—	—	—	—	—	—	—	—	—	+ 2,8	
	Wiskundige reserves	+ 10,0	—	—	—	—	+ 2,0	—	—	—	—	—	+ 12,0	
	Diversen	—	—	+ 0,2	—	—	—	—	—	—	—	—	+ 0,7	
Totaal ...	+ 12,9	—	+ 0,2	—	—	+ 2,0	—	—	—	—	—	+ 0,5	+ 15,5	
(11)	Direct opvraagbare deposito's	+ 0,2	—	—	—	—	—	—	—	—	—	—	+ 0,2	
	Termijndeposito's	- 0,3	+ 0,1	—	- 0,1	+ 1,5	—	—	+ 0,5	+ 0,5	—	—	+ 2,3	
	Geld op zeer korte termijn	—	—	—	- 0,2	—	- 0,2	+ 0,1	—	—	—	+ 0,2	- 0,2	
	Inlagen op spaarboekjes	+ 0,6	—	—	—	—	—	—	—	—	—	—	+ 0,6	
	Verplichtingen in rek.-courant of voorschotrek	—	—	—	—	—	—	+ 0,1	—	+ 0,1	—	- 0,1	+ 0,1	
	Obligaties verkrijgbaar door elke belegger	+ 5,4	—	—	—	+ 0,5	—	- 0,4	- 0,2	- 0,3	+ 1,8	—	+ 6,8	
	Obligaties niet verkrijgbaar door elke belegger	—	—	—	—	+ 0,1	+ 2,2	+ 0,2	—	- 0,3	+ 1,8	—	+ 4,2	
	Aandelen en deelbewijzen	—	—	—	—	—	—	+ 0,1	—	—	—	—	+ 0,1	
	Diversen	+ 0,5	—	+ 0,3	—	—	—	—	—	—	—	—	- 0,3	
Totaal ...	+ 6,3	+ 0,1	+ 0,3	- 0,4	+ 2,1	+ 2,0	—	- 0,2	+ 0,1	+ 4,2	—	+ 0,1	+ 14,6	
(12)		- 0,1	+ 0,1	- 0,1	—	- 0,8	- 1,6	+ 0,2	—	+ 1,5	- 0,8	- 0,6	—	
(13) = (1) tot (12)	Totaal van de vorderingen	+ 95,5	+ 1,4	- 1,0	- 0,7	+ 9,9	+ 29,5	+ 44,9	- 0,2	+ 16,8	+ 13,6	+ 14,2	- 2,0	+ 221,9

Noot : Wegens de afrondingen zijn de totalen niet noodzakelijk gelijk aan de som van de posten.

## BIJLAGEN A 1 TOT 4

### Toelichting

In deze bijlagen zijn de bewegingen van de vorderingen en de schulden in de Belgische economie overgenomen uit de tabel XII-2, gepubliceerd in het statistische gedeelte van het *Tijdschrift voor Documentatie en Voorlichting van de Nationale Bank van België*. Zij verschillen van de daar gepubliceerde gegevens evenwel op de volgende punten :

1) De bewegingen van de « aandelen en deelbewijzen » werden begrepen in de totalen per sector en in de totalen van de vorderingen en van de schulden, en niet *pro memorie* geboekt want zij zijn een element van de kapitaalrekening.

2) Sommige bedragen werden sedert de publikatie nagezien.

3) De orde van de indeling der schulden per soort werd soms gewijzigd, ten einde rubrieken waarvoor in dit verslag niet altijd afzonderlijke cijfers kunnen gegeven worden, bij elkaar te plaatsen.

4) Voor 1961 en volgende jaren werden de Rijkskas voor Rust- en Overlevingspensioenen en de Rijksdienst voor de Pensioenen der Zelfstandigen, die in het *Tijdschrift* opgenomen waren onder de sector « Instellingen voor verzekering op het leven en tegen arbeidsongevallen, pensioenfondsen », ondergebracht in de sector « Sociale verzekering ».

\*  
\* \*



## Bewegingen van de vorderingen van de gezinnen en bedrijven

(Miljarden franken)

..... Gegevens niet beschikbaar ... Nihil of beneden fr. 50 miljoen — Niet godanc verrichting ( ) Raming p.m. Pro memorie		Vorderingen per sector en per soort				
		Gezinnen 1	Bedrijven 2	Bedrijven 2 en particu- lieren 3	Parastatale bedrijven 4	Bedrijven 2 en parastatale bedrijven 5
		(1)	(2)	(3) = (1) + (2)	(4)	(5) = (2) + (4)
<b>Schulden per sector en per soort</b>						
Gezinnen 1 (1)	Accepten, handelspapier en promessen .....	—	{ (+ 0,5)	{ (+ 0,5)	{ —	{ (+ 0,5)
	Verplicht. in rekening-courant of voorschotrekten.	—				
	Andere verplichtingen op korte termijn aan de bedrijven .....	—	p.m.	p.m.	p.m.	p.m.
	Andere leningen met halflange en lange looptijd	(- 0,1)	...	(- 0,1)	...	...
	Diversen .....	...	...	...	...	...
	Totaal ...	(- 0,1)	(+ 0,5)	(+ 0,4)	.....	(+ 0,5)
Bedrijven 2 (2)	Accepten, handelspapier en promessen .....	—	{ (+ 0,2)	{ (+ 0,2)	{ .....	{ (+ 0,2)
	Verplicht. in rekening-courant of voorschotrekten.	—				
	Andere verplichtingen op korte termijn aan de gezinnen .....	p.m.	—	p.m.	—	—
	Obligaties .....	{ (+ 0,6)	{ (+ 3,7)	{ + 0,1 + 4,2	+ 0,1	{ (+ 3,8)
	Aandelen en deelbewijzen .....	(...)	...	(...)	...	...
	Andere leningen met halflange en lange looptijd	...	...	...	...	...
	Verplichtingen van de eenmansbedrijven en de personenvennootschappen aan de gezinnen die er eigenaar van zijn .....	p.m.	—	p.m.	—	—
Diversen .....	...	...	...	- 0,1	- 0,1	
	Totaal ...	(+ 0,6)	(+ 3,9)	(+ 4,5)	.....	(+ 3,9)
Bedrijven 2 en particulieren 6 (3) = (1) + (2)	Accepten, handelspapier en promessen .....	—	{ + 0,7	{ + 0,7	{ .....	{ + 0,7
	Verplicht. in rekening-courant of voorschotrekten.	—				
	Andere verplichtingen op korte termijn .....	p.m.	p.m.	p.m.	p.m.	p.m.
	Obligaties .....	{ (+ 0,6)	{ (+ 3,7)	{ + 0,1 + 4,2	+ 0,1	{ (+ 3,8)
	Aandelen en deelbewijzen .....	...	...	...	...	...
	Andere leningen met halflange en lange looptijd	- 0,1	...	- 0,1	...	...
	Verplichtingen van de eenmansbedrijven en de personenvennootschappen aan de gezinnen die er eigenaar van zijn .....	p.m.	—	p.m.	—	—
Diversen .....	...	...	...	- 0,1	- 0,1	
	Totaal ...	(+ 0,5)	(+ 4,4)	+ 4,9	...	(+ 4,4)
Parastatale bedrijven (4)	Geld op zeer korte termijn .....	—	—	—	+ 0,1	+ 0,1
	Accepten, handelspapier en promessen .....	—	...	...	.....	.....
	Verplicht. in rekening-courant of voorschotrekten.	—				
	Obligaties verkrijgbaar door elke belegger .....	(- 0,6)	(...)	- 0,6	...	(...)
	Obligaties niet verkrijgbaar door elke belegger ...	—	—	—	...	...
	Aandelen en deelbewijzen .....	...	...	...	...	...
	Andere leningen op halflange en lange termijn .	.....	.....	.....	.....	.....
Diversen .....	...	...	...	...	...	
	Totaal ...	(- 0,6)	.....	- 0,6	+ 0,2	(+ 0,2)
Staat (Schatkist) (5)	Gelden van derden .....	- 0,1	...	- 0,1	...	...
	Certificaten op korte termijn .....	—	...	...	...	...
	Obligaties verkrijgbaar door elke belegger .....	(+ 4,6)	(...)	+ 4,6	+ 0,1	(+ 0,1)
	Obligaties niet verkrijgbaar door elke belegger ...	(- 1,3)	(...)	- 1,3	...	(...)
	Diversen .....	.....	.....	.....	+ 0,2	+ 0,2
	Totaal ...	(+ 3,2)	.....	+ 3,2	+ 0,3	(+ 0,3)
Overheidssector niet elders vermeld (o.m. lagere overheid) (6)	Geld op zeer korte termijn .....	—	—	—	...	...
	Verplicht. in rekening-courant of voorschotrekten.	—				
	Obligaties verkrijgbaar door elke belegger .....	(- 0,7)	(...)	- 0,7	+ 0,1	(+ 0,1)
	Obligaties niet verkrijgbaar door elke belegger ...	—	—	—	...	...
	Andere leningen met halflange en lange looptijd	.....	.....	.....	+ 0,1	+ 0,1
	Diversen .....	...	...	...	...	...
	Totaal ...	(- 0,7)	.....	- 0,7	+ 0,2	(+ 0,2)
Sociale verzekering (7)	Reserves van de sociale verzekering .....	- 0,5	—	- 0,5	—	—
	Obligaties verkrijgbaar door elke belegger .....	...	...	...	...	...
	Obligaties niet verkrijgbaar door elke belegger ...	—	—	—	...	...
	Diversen .....	(- 0,6)	(- 0,7)	- 1,3	...	(- 0,7)
		Totaal ...	(- 1,1)	(- 0,7)	- 1,8	...

1 Incl. de instellingen zonder winsttoegmerk.

2 Nationale bedrijven (aandelenvennootschappen, personenvennootschappen en eenmansbedrijven) van de particuliere sector die geen financiële instellingen zijn.

3 Kolom (1) van tabel-bijlage A 1.

4 Kolom (2) van tabel-bijlage A 1.

5 Bedrijven in de betekenis van de nationale boekhouding.

6 Regel (1) van tabel-bijlage A 1.

Noot : Wegens de afrondingen zijn de totalen niet noodzakelijk gelijk aan de som van de posten.

## Bewegingen van de vorderingen van de gezinnen en bedrijven

(Miljarden franken)

		Vorderingen per sector en per soort				
		Gezinnen 1	Bedrijven 2	Bedrijven 2 en particulieren 3	Parastatale bedrijven 4	Bedrijven 2 en parastatale bedrijven 5
		(1)	(2)	(3) = (1) + (2)	(4)	(5) = (2) + (4)
..... Gegevens niet beschikbaar						
... Nihil of beneden fr. 50 miljoen						
— Niet gedane verrichting						
( ) Raming						
p.m. Pro memoria						
<b>Schulden per sector en per soort</b>						
Buitenland (6)	Geld op zeer korte termijn (Belgische franken) .	—	—	—	...	...
	Accepten en handelspapier .....	—	—	—	—	—
	Verplicht. in rekening-courant of voorschotreken.	—	—	—	—	—
	Andere verplichtingen op korte termijn (incl. de goudvoorraad van de N.B.B.) .....	—	—	—	—	—
	Verplichtingen van de internationale kredietinstellingen uit hoofde van de inschrijving van België	—	—	—	—	—
	Obligaties .....	{ (+ 4,0)	{ (...)	{ + 4,0	{ ...	{ (...)
Aandelen en deelbewijzen .....	{ (+ 0,3)	{ (- 1,7)	{ - 1,4	{ - 0,2	{ (- 1,9)	
Diversen .....						
Totaal ...		(+ 4,3)	(- 1,7)	+ 2,6	- 0,2	(- 1,9)
Geldscheppende instellingen (9)	Geld .....	{ (+ 15,9)	{ (+ 4,6)	{ + 20,5	{ + 0,8	{ (+ 5,4)
	Deviezendeposito's van de ingezetenen .....					
	Termijndeposito's van de ingezetenen .....	—	—	—	...	...
	Geld op zeer korte termijn .....	—	—	—	—	—
	Brutoverplichtingen aan het buitenland .....	—	—	—	—	—
	Inlagen op spaarboekjes van de ingezetenen .....	+ 0,6	...	+ 0,6	—	—
	Verplichtingen niet elders vermeld .....	—	—	—	—	—
	Obligaties (incl. kasbons) .....	(+ 1,0)	(...)	+ 1,0	—	—
Aandelen en deelbewijzen .....	(+ 0,1)	(+ 0,3)	+ 0,4	—	(+ 0,3)	
Diversen .....	...	...	...	...	...	
Totaal ...		(+ 17,6)	(+ 4,9)	+ 22,6	+ 0,8	(+ 5,7)
Rentenfonds (10)	Geld op zeer korte termijn .....	—	—	—	...	...
	Certificaten op korte termijn .....	—	—	—	—	—
	Verplicht. in rekening-courant of voorschotreken.	—	—	—	—	—
	Diversen .....	—	—	—	—	—
Totaal ...		—	—	—	...	...
Spaarkassen, hypotheek- en kapitalisatie-maatschappijen (11)	Direct opvraagbare deposito's .....	{ (+ 0,1)	{ (...)	{ + 0,1	{ + 0,1	{ (+ 0,1)
	Termijndeposito's .....					
	Inlagen op spaarboekjes .....	+ 9,1	...	+ 9,1	...	...
	Wiskundige reserves van de kapitalisatiemaatschappijen .....	...	—	...	—	—
	Obligaties (incl. kasbons) .....	(+ 1,0)	(...)	+ 1,0	—	—
	Aandelen en deelbewijzen .....	(...)	(+ 0,1)	+ 0,1	—	(+ 0,1)
Diversen .....	(+ 0,1)	(+ 0,2)	+ 0,3	...	(+ 0,2)	
Totaal ...		(+ 10,3)	(+ 0,3)	+ 10,6	+ 0,1	(+ 0,4)
Instellingen v. verzek. op het leven en tegen arbeidsongevallen, pensioenfondsen (12)	Reserves van de sociale verzekering .....	+ 0,8	—	+ 0,8	—	—
	Wiskundige reserves .....	+ 8,7	—	+ 8,7	—	—
	Diversen .....	(+ 0,2)	(+ 0,1)	+ 0,3	...	(+ 0,1)
Totaal ...		(+ 9,7)	(+ 0,1)	+ 9,7	...	(+ 0,1)
Niet-geldscheppende openbare kredietinstellingen (13)	Direct opvraagbare deposito's .....	{ (+ 0,5)	{ (+ 0,1)	{ + 0,6	{ + 0,1	{ (+ 0,2)
	Termijndeposito's .....					
	Geld op zeer korte termijn .....	—	—	—	...	...
	Inlagen op spaarboekjes .....	+ 0,6	...	+ 0,6	...	...
	Verplicht. in rekening-courant of voorschotreken.	—	—	—	...	...
	Obligaties verkrijgbaar door elke belegger .....	(+ 8,0)	(...)	+ 8,0	+ 0,1	(+ 0,1)
	Obligaties niet verkrijgbaar door elke belegger ...	—	—	—	...	...
Aandelen en deelbewijzen .....	...	...	...	...	...	
Diversen .....	(- 0,1)	...	- 0,1	...	...	
Totaal ...		(+ 9,0)	(+ 0,1)	+ 9,1	+ 0,2	(+ 0,3)
Niet bepaalde sectoren en aansparingen (14)		(...)	(...)	...	+ 0,2	(+ 0,2)
(15) = (3) tot (14)						
Totaal van de vorderingen .....		(+ 52,1)	(+ 7,3)	+ 59,4	+ 1,8	(+ 9,1)

1 Incl. de instellingen zonder winsttoegmerk.

2 Nationale bedrijven (aandelenvennootschappen, personenvennootschappen en eenmansbedrijven) van de particuliere sector die geen financiële instellingen zijn.

3 Kolom (1) van tabel-bijlage A 1.

4 Kolom (2) van tabel-bijlage A 1.

5 Bedrijven in de betekenis van de nationale boekhouding.

Noot : Wegens de afrondingen zijn de totalen niet noodzakelijk gelijk aan de som van de posten.

## Bewegingen van de vorderingen van de gezinnen en bedrijven

(Miljarden franken)

		Vorderingen per sector en per soort				
		Gezinnen 1	Bedrijven 2	Bedrijven 2 en particulieren 3	Parastatale bedrijven 4	Bedrijven 2 en parastatale bedrijven 5
		(1)	(2)	(3) = (1) + (2)	(4)	(5) = (2) + (4)
..... <i>Gegevens niet beschikbaar</i>						
... <i>Nihil of beneden fr. 50 miljoen</i>						
— <i>Niet godane verrichting</i>						
( ) <i>Raming</i>						
p.m. <i>Pro memoria</i>						
<b>Schulden per sector en per soort</b>						
Gezinnen 1 (1)	Accepten, handelspapier en promessen .....	—	{ (— 0,3)	{ (— 0,3)	{ —	{ (— 0,3)
	Verplicht. in rekening-courant of voorschotrekten.	—				
	Andere verplichtingen op korte termijn aan de bedrijven .....	—	p.m.	p.m.	p.m.	p.m.
	Andere leningen met halflange en lange looptijd	(+ 1,7)	...	(+ 1,7)	...	...
	Diversen .....	...	...	...	...	...
	Totaal ...	(+ 1,7)	(— 0,3)	(+ 1,4)	.....	(— 0,3)
Bedrijven 2 (2)	Accepten, handelspapier en promessen .....	—	{ (...)	{ (...)	{ + 0,1	{ (+ 0,1)
	Verplicht. in rekening-courant of voorschotrekten.	—				
	Andere verplichtingen op korte termijn aan de gezinnen .....	p.m.	—	p.m.	—	—
	Obligaties .....	{ (+ 2,4)	{ (+ 5,0)	{ + 1,3	...	{ (+ 5,0)
	Aandelen en deelbewijzen .....	(...)	...	+ 6,1	...	...
Andere leningen met halflange en lange looptijd	(...)	...	(...)	...	...	
Verplichtingen van de eenmansbedrijven en de personenvennootschappen aan de gezinnen die er eigenaar van zijn .....	p.m.	—	p.m.	—	—	
Diversen .....	...	...	...	+ 0,1	+ 0,1	
	Totaal ...	(+ 2,4)	(+ 5,0)	(+ 7,4)	+ 0,2	(+ 5,2)
Bedrijven 2 en particulieren 6 (3) = (1) + (2)	Accepten, handelspapier en promessen .....	—	{ — 0,3	{ — 0,3	{ + 0,1	{ — 0,2
	Verplicht. in rekening-courant of voorschotrekten.	—				
	Andere verplichtingen op korte termijn .....	p.m.	p.m.	p.m.	p.m.	p.m.
	Obligaties .....	{ (+ 2,4)	{ (+ 5,0)	{ + 1,3	...	{ (+ 5,0)
	Aandelen en deelbewijzen .....	(...)	...	+ 6,1	...	...
Andere leningen met halflange en lange looptijd	+ 1,7	...	+ 1,7	...	...	
Verplichtingen van de eenmansbedrijven en de personenvennootschappen aan de gezinnen die er eigenaar van zijn .....	p.m.	—	p.m.	—	—	
Diversen .....	...	...	...	+ 0,1	+ 0,1	
	Totaal ...	(+ 4,1)	(+ 4,7)	+ 8,8	+ 0,2	(+ 4,9)
Parastatale bedrijven (4)	Geld op zeer korte termijn .....	—	—	—	— 0,1	— 0,1
	Accepten, handelspapier en promessen .....	—	+ 0,2	+ 0,2	.....	+ 0,2
	Verplicht. in rekening-courant of voorschotrekten.	—				
	Obligaties verkrijgbaar door elke belegger .....	(+ 0,5)	(...)	+ 0,5	...	(...)
	Obligaties niet verkrijgbaar door elke belegger ...	—	—	—	...	...
Aandelen en deelbewijzen .....	(...)	(+ 0,1)	+ 0,1	.....	(+ 0,1)	
Andere leningen met halflange en lange looptijd	...	+ 0,1	+ 0,1	...	+ 0,1	
Diversen .....	...	...	...	...	...	
	Totaal ...	(+ 0,5)	(+ 0,4)	+ 0,9	— 0,1	(+ 0,3)
Staat (Schatkist) (5)	Gelden van derden .....	(+ 0,4)	(+ 0,5)	+ 0,9	...	(+ 0,5)
	Certificaten op korte termijn .....	—	...	...	+ 0,3	+ 0,3
	Obligaties verkrijgbaar door elke belegger .....	(+ 2,1)	(...)	+ 2,1	+ 0,1	(+ 0,1)
	Obligaties niet verkrijgbaar door elke belegger ...	—	—	—	...	...
	Diversen .....	.....	.....	.....	— 0,1	— 0,1
	Totaal ...	(+ 2,5)	(+ 0,5)	+ 3,0	+ 0,3	(+ 0,8)
Overheidssector niet elders vermeld (o.m. lagere overheid) (6)	Geld op zeer korte termijn .....	—	—	—	...	...
	Verplicht. in rekening-courant of voorschotrekten.	—				
	Obligaties verkrijgbaar door elke belegger .....	(+ 0,1)	(...)	+ 0,1	+ 0,2	(+ 0,2)
	Obligaties niet verkrijgbaar door elke belegger ...	—	—	—	...	...
	Andere leningen met halflange en lange looptijd	(+ 0,2)	(+ 0,1)	+ 0,3	+ 0,2	+ 0,2
Diversen .....	.....	.....	.....	...	(+ 0,1)	
	Totaal ...	(+ 0,3)	(+ 0,1)	+ 0,4	+ 0,4	(+ 0,5)
Sociale verzekering (7)	Reserves van de sociale verzekering .....	— 0,5	—	— 0,5	—	—
	Obligaties verkrijgbaar door elke belegger .....	...	...	...	...	...
	Obligaties niet verkrijgbaar door elke belegger ...	—	—	—	...	...
	Diversen .....	(+ 0,2)	(+ 0,1)	+ 0,3	...	(+ 0,1)
		Totaal ...	(— 0,3)	(+ 0,1)	— 0,2	...

1 Incl. de instellingen zonder winsttoegmerk.

2 Nationale bedrijven (aandelenvennootschappen, personenvennootschappen en eenmansbedrijven) van de particuliere sector die geen financiële instellingen zijn.

3 Kolom (1) van tabel-bijlage A 2.

4 Kolom (2) van tabel-bijlage A 2.

5 Bedrijven in de betekenis van de nationale boekhouding.

6 Regel (1) van tabel-bijlage A 2.

Noot: Wegens de afrondingen zijn de totalen niet noodzakelijk gelijk aan de som van de posten.



## Bewegingen van de vorderingen van de gezinnen en bedrijven

(Miljarden franken)

Gegevens niet beschikbaar ... Nihil of beneden fr. 50 miljoen — Niet gedane verrichting ( ) Raming p.m. Pro memorie		Vorderingen per sector en per soort				
		Gezinnen 1 (1)	Bedrijven 2 (2)	Bedrijven 2 en particu- lieren 3 (3) = (1) + (2)	Parastatale bedrijven 4 (4)	Bedrijven 2 en parastatale bedrijven 5 (5) = (2) + (4)
<b>Schulden per sector en per soort</b>						
Buitenland (6)	Geld op zeer korte termijn (Belgische franken) .	—	—	—	...	...
	Accepten en handelspapier .....	—	—	—	—	—
	Verplicht. in rekening-courant of voorschotreken.	—	—	—	—	—
	Andere verplichtingen op korte termijn (incl. de goudvoorraad van de N.B.B.) .....	—	—	—	—	—
	Verplichtingen van de internationale kredietinstel- lingen uit hoofde van de inschrijving van België	—	—	—	—	—
	Obligaties .....	{ (+ 4,0)	{ (...)	{ + 4,0	{ + 0,1	{ (+ 0,1)
Aandelen en deelbewijzen .....	(+ 0,4)	(+ 1,1)	+ 1,5	+ 0,3	(+ 1,4)	
Diversen .....						
Totaal ...	(+ 4,4)	(+ 1,1)	+ 5,5	+ 0,4	(+ 1,5)	
Geldscheppende instellingen (8)	Geld .....	{ (+ 17,9)	{ (- 1,8)	{ + 16,1	{ ...	{ (- 1,8)
	Deviezendeposito's van de ingezetenen .....	—	—	—	—	—
	Termijndeposito's van de ingezetenen .....	—	—	—	—	—
	Geld op zeer korte termijn .....	—	—	—	—	—
	Brutoverplichtingen aan het buitenland .....	—	—	—	—	—
	Inlagen op spaarboekjes van de ingezetenen .....	+ 3,6	...	+ 3,6	—	—
	Verplichtingen niet elders vermeld .....	—	—	—	—	—
	Obligaties (incl. kasbons) .....	(+ 2,4)	(...)	+ 2,4	—	—
Aandelen en deelbewijzen .....	(+ 0,4)	(+ 0,7)	+ 1,1	—	(+ 0,7)	
Diversen .....	...	...	...	...	...	
Totaal ...	(+ 24,3)	(- 1,1)	+ 23,2	...	(- 1,1)	
Rentenfonds (10)	Geld op zeer korte termijn .....	—	—	—	...	...
	Certificaten op korte termijn .....	—	—	—	—	—
	Verplicht. in rekening-courant of voorschotreken.	—	—	—	—	—
	Diversen .....	—	—	—	—	—
Totaal ...	—	—	—	...	...	
Sparkassen, hypotheek- en kapitalisatie- maatschappijen (11)	Direct opvraagbare deposito's .....	{ (+ 0,9)	{ (- 0,1)	{ + 0,8	{ + 0,2	{ (+ 0,1)
	Termijndeposito's .....	+ 13,2	...	+ 13,2	...	...
	Inlagen op spaarboekjes .....	—	—	—	—	—
	Wiskundige reserves van de kapitalisatiemaat- schappijen .....	+ 0,1	—	+ 0,1	—	—
	Obligaties (incl. kasbons) .....	(+ 1,7)	(...)	+ 1,7	—	—
	Aandelen en deelbewijzen .....	(...)	(+ 0,1)	+ 0,1	—	(+ 0,1)
	Diversen .....	(+ 0,1)	(+ 0,2)	+ 0,3	...	(+ 0,2)
Totaal ...	(+ 16,0)	(+ 0,2)	+ 16,2	+ 0,2	(+ 0,4)	
Instellingen v. verzek. op het leven en tegen arbeidsongevallen, pensioenfondsen (12)	Reserves van de sociale verzekering .....	+ 2,0	—	+ 2,0	—	—
	Wiskundige reserves .....	+ 8,5	—	+ 8,5	—	—
	Diversen .....	(+ 0,1)	(...)	+ 0,1	...	(...)
Totaal ...	(+ 10,6)	(...)	+ 10,6	...	(...)	
Niet-geldscheppende openbare kredietinstellingen (13)	Direct opvraagbare deposito's .....	{ (- 0,2)	{ (...)	{ - 0,2	{ - 0,1	{ (- 0,1)
	Termijndeposito's .....	—	—	—	—	—
	Geld op zeer korte termijn .....	—	—	—	—	—
	Inlagen op spaarboekjes .....	+ 1,1	...	+ 1,1	...	...
	Verplicht. in rekening-courant of voorschotreken.	—	—	—	—	—
	Obligaties verkrijgbaar door elke belegger .....	(+ 6,2)	(...)	+ 6,2	+ 0,1	(+ 0,1)
	Obligaties niet verkrijgbaar door elke belegger ...	—	—	—	—	—
	Aandelen en deelbewijzen .....	...	...	...	...	...
Diversen .....	(+ 0,4)	(+ 0,5)	+ 0,9	...	(+ 0,5)	
Totaal ...	(+ 7,5)	(+ 0,5)	+ 8,0	...	(+ 0,5)	
Niet be- paalde sec- toren en aanpas- singen (14)		(+ 0,1)	(+ 0,1)	+ 0,2	+ 0,4	(+ 0,5)
	(15) = (8) tot (14)					
<b>Totaal van de vorderingen .....</b>		<b>(+ 70,0)</b>	<b>(+ 6,6)</b>	<b>+ 76,6</b>	<b>+ 1,8</b>	<b>(+ 8,4)</b>

1 Incl. de instellingen zonder winsttoegmerk.

2 Nationale bedrijven (aandelenvennootschappen, personenvennootschappen en eenmansbedrijven) van de particuliere sector die geen financiële instellingen zijn.

3 Kolom (1) van tabel-bijlage A 2.

4 Kolom (2) van tabel-bijlage A 2.

5 Bedrijven in de betekenis van de nationale boekhouding.

Noot : Wegens de afrondingen zijn de totalen niet noodzakelijk gelijk aan de som van de posten.

## Bewegingen van de vorderingen van de gezinnen en bedrijven

(Miljarden franken)

Gegevens niet beschikbaar ... Nihil of beneden fr. 50 miljoen — Niet gedane verrichting ( ) Raming p.m. Pro memorie		Vorderingen per sector en per soort				
		Gezinnen 1 (1)	Bedrijven 2 (2)	Bedrijven 2 en particu- lieren 3 (3) = (1) + (2)	Parastatale bedrijven 4 (4)	Bedrijven 2 en parastatale bedrijven 5 (5) = (2) + (4)
<b>Schulden per sector en per soort</b>						
Gezinnen 1 (1)	Accepten, handelspapier en promessen .....	—	{ (+ 1,2)	{ (+ 1,2)	{ —	{ (+ 1,2)
	Verplicht. in rekening-courant of voorschotrek.	—				
	Andere verplichtingen op korte termijn aan de bedrijven .....	—	p.m.	p.m.	p.m.	p.m.
	Andere leningen met halflange en lange looptijd	(- 0,1)	...	(- 0,1)	...	...
	Diversen .....	...	...	...	...	...
	<b>Totaal ...</b>	<b>(- 0,1)</b>	<b>(+ 1,2)</b>	<b>(+ 1,1)</b>	<b>—</b>	<b>(+ 1,2)</b>
Bedrijven 2 (2)	Accepten, handelspapier en promessen .....	—	{ (+ 0,3)	{ (+ 0,3)	{ —	{ (+ 0,3)
	Verplicht. in rekening-courant of voorschotrek.	—				
	Andere verplichtingen op korte termijn aan de gezinnen .....	p.m.	—	p.m.	—	—
	Obligaties .....	{ (+ 1,0)	{ (+ 4,3)	{ + 1,4 + 3,9	{ ... + 0,2	{ (+ 4,5)
	Aandelen en deelbewijzen .....	(...)	...	(...)	...	...
Andere leningen met halflange en lange looptijd	...	...	...	...	...	
Verplichtingen van de eenmansbedrijven en de personenvennootschappen aan de gezinnen die er eigenaar van zijn .....	p.m.	—	p.m.	—	—	
Diversen .....	...	...	...	+ 0,1	+ 0,1	
	<b>Totaal ...</b>	<b>(+ 1,0)</b>	<b>(+ 4,6)</b>	<b>(+ 5,6)</b>	<b>+ 0,3</b>	<b>(+ 4,9)</b>
Bedrijven 2 en particulieren 6 (3) = (1) + (2)	Accepten, handelspapier en promessen .....	—	{ + 1,5	{ + 1,5	{ ...	{ + 1,5
	Verplicht. in rekening-courant of voorschotrek.	—				
	Andere verplichtingen op korte termijn .....	p.m.	p.m.	p.m.	p.m.	p.m.
	Obligaties .....	{ (+ 1,0)	{ (+ 4,3)	{ + 1,4 + 3,9	{ ... + 0,2	{ (+ 4,5)
	Aandelen en deelbewijzen .....	- 0,1	...	- 0,1	...	...
Andere leningen met halflange en lange looptijd	...	...	...	...	...	
Verplichtingen van de eenmansbedrijven en de personenvennootschappen aan de gezinnen die er eigenaar van zijn .....	p.m.	—	p.m.	—	—	
Diversen .....	...	...	...	+ 0,1	+ 0,1	
	<b>Totaal ...</b>	<b>(+ 0,9)</b>	<b>(+ 5,8)</b>	<b>+ 6,7</b>	<b>+ 0,3</b>	<b>(+ 6,1)</b>
Parastatale bedrijven (4)	Geld op zeer korte termijn .....	—	—	—	...	...
	Accepten, handelspapier en promessen .....	—	- 0,1	- 0,1	...	- 0,1
	Verplicht. in rekening-courant of voorschotrek.	—				
	Obligaties verkrijgbaar door elke belegger .....	(+ 0,9)	(...)	+ 0,9	+ 0,1	(+ 0,1)
	Obligaties niet verkrijgbaar door elke belegger ...	(...)	(+ 0,1)	+ 0,1	...	(+ 0,1)
Aandelen en deelbewijzen .....	(...)	(+ 0,1)	+ 0,1	...	(+ 0,1)	
Andere leningen met halflange en lange looptijd	(+ 0,2)	(+ 0,2)	+ 0,4	...	(+ 0,2)	
Diversen .....	(+ 0,2)	(+ 0,2)	+ 0,4	...	(+ 0,2)	
	<b>Totaal ...</b>	<b>(+ 1,1)</b>	<b>(+ 0,2)</b>	<b>+ 1,3</b>	<b>+ 0,1</b>	<b>(+ 0,3)</b>
Staat (Schatkist) (5)	Gelden van derden .....	(- 0,2)	(- 0,5)	- 0,7	...	(- 0,5)
	Certificaten op korte termijn .....	—	...	...	+ 0,1	+ 0,1
	Obligaties verkrijgbaar door elke belegger .....	(- 0,6)	(...)	- 0,6	+ 0,1	(+ 0,1)
	Obligaties niet verkrijgbaar door elke belegger ...	—	—	—	...	...
	Diversen .....	—	—	—	+ 0,1	+ 0,1
	<b>Totaal ...</b>	<b>(- 0,8)</b>	<b>(- 0,5)</b>	<b>- 1,3</b>	<b>+ 0,3</b>	<b>(- 0,2)</b>
Overheidssector niet elders vermeld (o.m. lagere overheid) (6)	Geld op zeer korte termijn .....	—	—	—	...	...
	Verplicht. in rekening-courant of voorschotrek.	—	—	—	...	...
	Obligaties verkrijgbaar door elke belegger .....	(- 0,7)	(...)	- 0,7	+ 0,1	(+ 0,1)
	Obligaties niet verkrijgbaar door elke belegger ...	—	—	—	...	...
	Andere leningen met halflange en lange looptijd	(+ 0,1)	(...)	+ 0,1	+ 0,2	+ 0,2
Diversen .....	(+ 0,1)	(...)	+ 0,1	...	(...)	
	<b>Totaal ...</b>	<b>(- 0,6)</b>	<b>(...)</b>	<b>- 0,6</b>	<b>+ 0,3</b>	<b>(+ 0,3)</b>
Sociale verzekering (7)	Reserves van de sociale verzekering .....	+ 1,3	—	+ 1,3	—	—
	Obligaties verkrijgbaar door elke belegger .....	...	...	...	...	...
	Obligaties niet verkrijgbaar door elke belegger ...	—	—	—	...	...
	Diversen .....	(+ 1,1)	(+ 1,1)	+ 2,2	...	(+ 1,1)
		<b>Totaal ...</b>	<b>(+ 2,4)</b>	<b>(+ 1,1)</b>	<b>+ 3,6</b>	<b>...</b>

1 Incl. de instellingen zonder winstgoemerk.

2 Nationale bedrijven (aandelenvennootschappen, personenvennootschappen en eenmansbedrijven) van de particuliere sector die geen financiële instellingen zijn.

3 Kolom (1) van tabel-bijlage A 3.

4 Kolom (2) van tabel-bijlage A 3.

5 Bedrijven in de betekenis van de nationale boekhouding.

6 Regel (1) van tabel-bijlage A 3.

Noot: Wegens de afrondingen zijn de totalen niet noodzakelijk gelijk aan de som van de posten.

## Bewegingen van de vorderingen van de gezinnen en bedrijven

(Miljarden franken)

		Vorderingen per sector en per soort				
		Gezinnen 1	Bedrijven 2	Bedrijven 2 en particulieren 3	Parastatale bedrijven 4	Bedrijven 2 en parastatale bedrijven 5
		(1)	(2)	(3) = (1) + (2)	(4)	(5) = (2) + (4)
..... Gegevens niet beschikbaar						
... Nihil of beneden fr. 50 miljoen						
— Niet gedane verrichting						
( ) Raming						
p.m. Pro memorie						
<b>Schulden per sector en per soort</b>						
Buitenland (8)	Geld op zeer korte termijn (Belgische franken) .	—	—	—	...	...
	Accepten en handelspapier .....	—	—	—	—	—
	Verplicht. in rekening-courant of voorschotreken.	—	—	—	—	—
	Andere verplichtingen op korte termijn (incl. de goudvoorraad van de N.B.B.) .....	—	—	—	—	—
	Verplichtingen van de internationale kredietinstellingen uit hoofde van de inschrijving van België	—	—	—	—	—
	Obligaties .....	{ (+ 4,7)	{ (...)	{ + 4,7	{ ...	{ (...)
Aandelen en deelbewijzen .....	(+ 0,6)	(+ 3,4)	+ 4,0	- 0,5	(+ 2,9)	
Diversen .....						
	<b>Totaal ...</b>	<b>(+ 5,3)</b>	<b>(+ 3,4)</b>	<b>+ 8,7</b>	<b>- 0,5</b>	<b>(+ 2,9)</b>
Geldscheppende instellingen (9)	Geld .....	{ (+ 19,4)	{ (+ 4,3)	{ + 23,7	{ + 0,2	{ (+ 4,5)
	Devezendeposito's van de ingezetenen .....	—	—	—	—	—
	Termijndeposito's van de ingezetenen .....	—	—	—	—	—
	Geld op zeer korte termijn .....	—	—	—	—	—
	Brutoverplichtingen aan het buitenland .....	+ 9,4	...	+ 9,4	—	—
	Inlagen op spaarboekjes van de ingezetenen .....	—	—	—	—	—
	Verplichtingen niet elders vermeld .....	(+ 0,4)	(...)	+ 0,4	—	—
	Obligaties (incl. kasbons) .....	(+ 0,1)	(+ 0,4)	+ 0,5	—	(+ 0,4)
Aandelen en deelbewijzen .....	...	...	...	...	...	
Diversen .....						
	<b>Totaal ...</b>	<b>(+ 29,3)</b>	<b>(+ 4,7)</b>	<b>+ 34,0</b>	<b>+ 0,2</b>	<b>(+ 4,9)</b>
Rentenfonds (10)	Geld op zeer korte termijn .....	—	—	—	...	...
	Certificaten op korte termijn .....	—	—	—	—	—
	Verplicht. in rekening-courant of voorschotreken.	—	—	—	—	—
	Diversen .....	—	—	—	—	—
	<b>Totaal ...</b>	<b>—</b>	<b>—</b>	<b>—</b>	<b>...</b>	<b>...</b>
Spaarkassen, hypotheek- en kapitalisatiemaatschappijen (11)	Direct opvraagbare deposito's .....	{ (+ 0,4)	{ (+ 0,1)	{ + 0,5	{ + 0,2	{ (+ 0,3)
	Termijndeposito's .....	+ 11,7	...	+ 11,7	...	...
	Inlagen op spaarboekjes .....	—	—	—	—	—
	Wiskundige reserves van de kapitalisatiemaatschappijen .....	+ 0,1	—	+ 0,1	—	—
	Obligaties (incl. kasbons) .....	(+ 0,4)	(...)	+ 0,4	—	—
	Aandelen en deelbewijzen .....	(...)	(+ 0,1)	+ 0,1	—	(+ 0,1)
Diversen .....	...	...	...	...	...	
	<b>Totaal ...</b>	<b>(+ 12,6)</b>	<b>(+ 0,2)</b>	<b>+ 12,8</b>	<b>+ 0,2</b>	<b>(+ 0,4)</b>
Instellingen v. verzek. op het leven en tegen arbeidsongevallen, pensioenfondsen (12)	Reserves van de sociale verzekering .....	+ 2,8	—	+ 2,8	—	—
	Wiskundige reserves .....	+ 8,7	—	+ 8,7	—	—
	Diversen .....	(+ 0,1)	(...)	+ 0,1	...	(...)
	<b>Totaal ...</b>	<b>(+ 11,6)</b>	<b>(...)</b>	<b>+ 11,6</b>	<b>...</b>	<b>(...)</b>
Niet-geldscheppende openbare kredietinstellingen (13)	Direct opvraagbare deposito's .....	{ (+ 0,6)	{ (+ 0,1)	{ + 0,7	{ + 0,1	{ (+ 0,2)
	Termijndeposito's .....	—	—	—	...	...
	Geld op zeer korte termijn .....	+ 1,5	...	+ 1,5	...	...
	Verplicht. in rekening-courant of voorschotreken.	—	...	...	...	...
	Obligaties verkrijgbaar door elke belegger .....	(+ 4,4)	(...)	+ 4,4	...	(...)
	Obligaties niet verkrijgbaar door elke belegger ...	—	—	—	...	...
	Aandelen en deelbewijzen .....	(- 0,2)	(- 0,2)	- 0,4	...	(- 0,2)
Diversen .....						
	<b>Totaal ...</b>	<b>(+ 6,3)</b>	<b>(- 0,1)</b>	<b>+ 6,2</b>	<b>...</b>	<b>(...)</b>
Niet bepaalde acco- toren en aansp- sing- (14)		(- 0,1)	(...)	- 0,1	- 0,5	(- 0,5)
(15) = (8) tot (14)	<b>Totaal van de vorderingen .....</b>	<b>(+ 68,1)</b>	<b>(+ 14,8)</b>	<b>+ 82,9</b>	<b>+ 0,4</b>	<b>(+ 15,2)</b>

1 Incl. de instellingen zonder winsttoegmerk.

2 Nationale bedrijven (aandelenvennootschappen, personenvennootschappen en eenmansbedrijven) van de particuliere sector die geen financiële instellingen zijn.

3 Kolom (1) van tabel-bijlage A 3.

4 Kolom (2) van tabel-bijlage A 3.

5 Bedrijven in de betekenis van de nationale boekhouding.

Noot : Wegens de afrondingen zijn de totalen niet noodzakelijk gelijk aan de som van de posten.

## Bewegingen van de vorderingen van de gezinnen en bedrijven

(Miljarden franken)

		Vorderingen per sector en per soort				
		Gezinnen 1	Bedrijven 2	Bedrijven 2 en particulieren 3	Parastatale bedrijven 4	Bedrijven 2 en parastatale bedrijven 5
		(1)	(2)	(3) = (1) + (2)	(4)	(5) = (2) + (4)
<p>..... Gegevens niet beschikbaar            ... Nihil of beneden fr. 50 miljoen            — Niet gedane verrichting            ( ) Raming            p.m. Pro memoria</p>						
<b>Schulden per sector en per soort</b>						
Gezinnen 1 (1)	Accepten, handelspapier en promessen .....	—	{ (+ 0,5)	(+ 0,5)	{ —	{ (+ 0,5)
	Verplicht. in rekening-courant of voorschotreken. Andere verplichtingen op korte termijn aan de bedrijven .....	—	p.m.	p.m.	p.m.	p.m.
	Andere leningen met halflange en lange looptijd	(+ 0,8)	...	(+ 0,8)	...	...
	Diversen .....	...	...	...	...	...
	Totaal ...	(+ 0,8)	(+ 0,5)	(+ 1,3)	.....	(+ 0,5)
Bedrijven 2 (2)	Accepten, handelspapier en promessen .....	—	{ (+ 0,1)	(+ 0,1)	{ — 0,1	{ (...)
	Verplicht. in rekening-courant of voorschotreken. Andere verplichtingen op korte termijn aan de gezinnen .....	p.m.	—	p.m.	—	—
	Obligaties .....	{ (+ 3,3)	{ (+ 6,6)	{ + 1,5 + 8,4	{ ... + 0,5	{ (+ 7,1)
	Aandelen en deelbewijzen .....	(...)	...	(...)	...	...
	Andere leningen met halflange en lange looptijd Verplichtingen van de eenmansbedrijven en de personenvennootschappen aan de gezinnen die er eigenaar van zijn .....	p.m.	—	p.m.	—	—
Diversen .....	...	...	...	+ 0,3	+ 0,3	
Totaal ...	(+ 3,3)	(+ 6,7)	(+ 10,0)	+ 0,7	(+ 7,4)	
Bedrijven 2 en particulieren 6 (3) = (1) + (2)	Accepten, handelspapier en promessen .....	—	{ + 0,6	+ 0,6	{ — 0,1	{ + 0,5
	Verplicht. in rekening-courant of voorschotreken. Andere verplichtingen op korte termijn .....	p.m.	p.m.	p.m.	p.m.	p.m.
	Obligaties .....	{ (+ 3,3)	{ (+ 6,6)	{ + 1,5 + 8,4	{ ... + 0,5	{ (+ 7,1)
	Aandelen en deelbewijzen .....	+ 0,8	...	+ 0,8	...	...
	Andere leningen met halflange en lange looptijd Verplichtingen van de eenmansbedrijven en de personenvennootschappen aan de gezinnen die er eigenaar van zijn .....	p.m.	—	p.m.	—	—
Diversen .....	...	...	...	+ 0,3	+ 0,3	
Totaal ...	(+ 4,1)	(+ 7,2)	+ 11,2	+ 0,8	(+ 7,9)	
Parastatale bedrijven (4)	Geld op zeer korte termijn .....	—	—	—	...	...
	Accepten, handelspapier en promessen .....	—	+ 0,3	+ 0,3	.....	+ 0,3
	Verplicht. in rekening-courant of voorschotreken. Obligaties verkrijgbaar door elke belegger .....	(- 0,1)	(...)	- 0,1	+ 0,2	(+ 0,2)
	Obligaties niet verkrijgbaar door elke belegger ...	—	—	—	...	...
	Aandelen en deelbewijzen .....	(...)	(+ 0,1)	+ 0,1	.....	(+ 0,1)
Andere leningen met halflange en lange looptijd Diversen .....	(+ 0,5)	(+ 0,5)	+ 1,0	...	(+ 0,5)	
Totaal ...	(+ 0,4)	(+ 0,9)	+ 1,4	+ 0,2	(+ 1,1)	
Staat (Schatkist) (5)	Gelden van derden .....	(+ 2,3)	(- 0,5)	+ 1,8	...	(- 0,5)
	Certificaten op korte termijn .....	—	...	...	- 0,2	- 0,2
	Obligaties verkrijgbaar door elke belegger .....	(+ 11,2)	(...)	+ 11,2	...	(...)
	Obligaties niet verkrijgbaar door elke belegger ...	—	—	—	...	...
	Diversen .....	—	—	—	- 0,1	- 0,1
Totaal ...	(+ 13,5)	(- 0,5)	+ 13,0	- 0,3	(- 0,8)	
Overheidssector niet elders vermeld (o.m. lagere overheid) (6)	Geld op zeer korte termijn .....	—	—	—	...	...
	Verplicht. in rekening-courant of voorschotreken. Obligaties verkrijgbaar door elke belegger .....	(- 1,0)	(...)	- 1,0	- 0,1	(- 0,1)
	Obligaties niet verkrijgbaar door elke belegger ...	—	—	—	...	...
	Andere leningen met halflange en lange looptijd	(+ 0,1)	(...)	+ 0,1	+ 0,2	+ 0,2
	Diversen .....	...	...	...	...	(...)
Totaal ...	(- 0,9)	.....	- 0,9	+ 0,2	(+ 0,1)	
Sociale verzekering (7)	Reserves van de sociale verzekering .....	+ 6,3	—	+ 6,3	—	—
	Obligaties verkrijgbaar door elke belegger .....	...	...	...	...	...
	Obligaties niet verkrijgbaar door elke belegger ...	—	—	—	...	...
	Diversen .....	(- 0,3)	(- 0,3)	- 0,6	...	(- 0,3)
	Totaal ...	(+ 6,0)	(- 0,3)	+ 5,7	...	(- 0,3)

1 Incl. de instellingen zonder winsttoegmerk.

2 Nationale bedrijven (aandelenvennootschappen, personenvennootschappen en eenmansbedrijven) van de particuliere sector die geen financiële instellingen zijn.

3 Kolom (1) van tabel-bijlage A 4.

4 Kolom (2) van tabel-bijlage A 4.

5 Bedrijven in de betekenis van de nationale boekhouding.

6 Regel (1) van tabel-bijlage A 4.

Noot: Wegens de afrondingen zijn de totalen niet noodzakelijk gelijk aan de som van de posten.

## Bewegingen van de vorderingen van de gezinnen en bedrijven

(Miljarden franken)

Gegevens niet beschikbaar ... Nihil of beneden fr. 50 miljoen — Niet gedane verrichting ( ) Raming p.m. Pro memoria		Vorderingen per sector en per soort				
		Gezinnen 1 (1)	Bedrijven 2 (2)	Bedrijven 2 en particu- lieren 3 (3) = (1) + (2)	Parastatale bedrijven 4 (4)	Bedrijven 2 en parastatale bedrijven 5 (5) = (2) + (4)
<b>Schulden per sector en per soort</b>						
Buitenland (8)	Geld op zeer korte termijn (Belgische franken) . Accepten en handelspapier .....	—	—	—	...	...
	Verplicht. in rekening-courant of voorschotreken. Andere verplichtingen op korte termijn (incl. de goudvoorraad van de N.B.B.) .....	—	—	—	...	...
	Verplichtingen van de internationale kredietinstel- lingen uit hoofde van de inschrijving van België	—	—	—	—	—
	Obligaties .....	{ (+ 1,4)	(...)	+ 1,4	{ ...	{ (...)
	Aandelen en deelbewijzen .....	{ (+ 0,9)	(+ 4,5)	+ 5,4	{ + 0,1	{ (+ 4,6)
	Diversen .....	{ (+ 2,3)	(+ 4,5)	+ 6,8	{ + 0,1	{ (+ 4,6)
Totaal ...		(+ 2,3)	(+ 4,5)	+ 6,8	+ 0,1	(+ 4,6)
Geldscheppende instellingen (9)	Geld .....	{ (+ 19,7)	(- 0,6)	+ 19,1	+ 0,2	(- 0,4)
	Deviezendeposito's van de ingezetenen .....	{ ...	—	—	—	—
	Termijndeposito's van de ingezetenen .....	{ ...	—	—	—	—
	Geld op zeer korte termijn .....	{ ...	—	—	—	—
	Brutoverplichtingen aan het buitenland .....	{ ...	—	—	—	—
	Inlagen op spaarboekjes van de ingezetenen .....	{ + 6,3	...	+ 6,3	—	—
	Verplichtingen niet elders vermeld .....	{ ...	—	—	—	—
	Obligaties (incl. kasbons) .....	{ (- 0,1)	(...)	- 0,1	—	—
Aandelen en deelbewijzen .....	{ (+ 0,5)	(+ 1,0)	+ 1,5	—	(+ 1,0)	
Diversen .....	{ ...	...	...	...	...	
Totaal ...		(+ 26,4)	(+ 0,4)	+ 26,9	+ 0,1	(+ 0,6)
Rentenfonds (10)	Geld op zeer korte termijn .....	—	—	—	...	...
	Certificaten op korte termijn .....	—	—	—	—	—
	Verplicht. in rekening-courant of voorschotreken. Diversen .....	—	—	—	—	—
	Totaal ...	—	—	—	...	...
Spaarkassen, hypotheek- en kapitalisatie- maatschappijen (11)	Direct opvraagbare deposito's .....	{ (+ 0,3)	(...)	+ 0,3	...	(...)
	Termijndeposito's .....	{ ...	...	...	...	...
	Inlagen op spaarboekjes .....	{ + 9,7	...	+ 9,7	...	...
	Wiskundige reserves van de kapitalisatiemaat- schappijen .....	{ ...	—	—	—	—
	Obligaties (incl. kasbons) .....	{ (+ 0,7)	(...)	+ 0,7	—	—
	Aandelen en deelbewijzen .....	{ (+ 0,1)	(+ 0,2)	+ 0,3	—	(+ 0,2)
Diversen .....	{ (+ 0,7)	(+ 0,6)	+ 1,3	...	(+ 0,6)	
Totaal ...		(+ 11,5)	(+ 0,8)	+ 12,3	...	(+ 0,8)
Instellingen v. verzek. op het leven en tegen arbeidsongevallen, pensioenfondsen (12)	Reserves van de sociale verzekering .....	+ 2,8	—	+ 2,8	—	—
	Wiskundige reserves .....	+ 10,0	—	+ 10,0	—	—
	Diversen .....	...	...	...	...	...
Totaal ...		+ 12,9	...	+ 12,9	...	...
Niet-geldscheppende openbare kredietinstellingen (13)	Direct opvraagbare deposito's .....	{ (- 0,1)	(...)	- 0,1	+ 0,1	(+ 0,1)
	Termijndeposito's .....	{ ...	—	—	—	—
	Geld op zeer korte termijn .....	{ ...	—	—	—	—
	Inlagen op spaarboekjes .....	{ + 0,6	...	+ 0,6	...	...
	Verplicht. in rekening-courant of voorschotreken. Obligaties verkrijgbaar door elke belegger .....	{ (+ 5,4)	(...)	+ 5,4	...	(...)
	Obligaties niet verkrijgbaar door elke belegger ... Aandelen en deelbewijzen .....	{ ...	—	—	...	...
	Diversen .....	{ (+ 0,2)	(+ 0,3)	+ 0,5	...	(+ 0,3)
	Totaal ...	(+ 6,1)	(+ 0,3)	+ 6,3	+ 0,1	(+ 0,4)
Niet be- pasde een- toeren en aanpas- singen (14)		(- 0,1)	(...)	- 0,1	+ 0,1	(+ 0,1)
(9) tot (14)	<b>Totaal van de vorderingen .....</b>	<b>(+ 82,2)</b>	<b>(+ 13,3)</b>	<b>+ 95,5</b>	<b>+ 1,4</b>	<b>(+ 14,7)</b>

1 Incl. de instellingen zonder winsttoegmerk.

2 Nationale bedrijven (aandelenvennootschappen, personenvennootschappen en eenmansbedrijven) van de particuliere sector die geen financiële instellingen zijn.

3 Kolom (1) van tabel-bijlage A 4.

4 Kolom (2) van tabel-bijlage A 4.

5 Bedrijven in de betekenis van de nationale boekhouding.

Noot : Wegens de afrondingen zijn de totalen niet noodzakelijk gelijk aan de som van de posten.

## BIJLAGEN B 1 TOT 4

### Toelichting

De bewegingen van de vorderingen van de gezinnen en bedrijven, zoals zij voorkomen in kolom (1) van de tabellen-bijlagen A 1 tot 4, werden op de volgende wijze over deze twee sectoren verdeeld <sup>(1)</sup> :

1) *Accepten, handelspapier en promessen.*

*Verplichtingen in rekening-courant of voorschot-rekening.*

Deze vorderingen werden beschouwd als zijnde in het bezit van de bedrijven.

2) *Inlagen op spaarboekjes.*

*Reserves van de sociale verzekering.*

*Wiskundige reserves.*

*Vorderingen op de bedrijven en particulieren : Andere leningen met halflange en lange looptijd <sup>(2)</sup>.*

*Vorderingen op de parastatale bedrijven, de Staat, de overheidssector niet elders vermeld, de sociale verzekering en de niet-geldscheppende openbare kredietinstellingen : Obligaties verkrijgbaar door elke belegger en obligaties niet verkrijgbaar door elke belegger.*

*Vorderingen op het buitenland : Obligaties, aandelen en deelbewijzen.*

*Vorderingen op de geldscheppende instellingen en de spaarkassen, hypotheek- en kapitalisatiemaatschappijen : Obligaties (incl. kasbons).*

Deze verschillende vorderingen werden beschouwd als zijnde in het bezit van de gezinnen.

3) *Vorderingen op de bedrijven : Obligaties.*

*Vorderingen op de nationale sectoren : Aandelen en deelbewijzen.*

Deze vorderingen werden beschouwd als zijnde in het bezit van de bedrijven tot het bedrag van de raming gemaakt door de Algemene Spaar- en Lijfrentekas van de verandering van de portefeuille aandelen en obligaties van de aandelenvennootschappen; deze raming is gelijk aan de twee derde van de aandelenemissies en de opvragingen van stortingen door deze vennootschappen. Ze maakt geen onderscheid tussen obligaties en aandelen; derhalve moesten deze twee soorten vorderingen gehergroepeerd worden. De indeling per debiteursector werd gemaakt uitgaande van de veronderstelling dat de bedrijven op elke sector hetzelfde

percentage van de betrokken vorderingen bezitten als op het geheel van de sectoren; deze indeling is willekeurig maar aangezien het merendeel van de vorderingen betrekking heeft op een enkele sector (de bedrijven), kan de fout niet groot zijn.

4) *Vorderingen op de Staat : Gelden van derden.*

De gelden verschuldigd door de Post werden beschouwd als vorderingen van de gezinnen, de andere gelden als vorderingen van de bedrijven.

5) *Vorderingen op het buitenland : Diversen.*

De aankopen van onroerende goederen <sup>(1)</sup> werden beschouwd als vorderingen van de gezinnen, de andere verrichtingen, die o.m. de directe investeringen omvatten, als vorderingen van de bedrijven.

6) *Geld.*

*Direct opvraagbare deposito's.*

*Deviezendeposito's.*

*Termijndeposito's.*

Deze diverse vorderingen werden beschouwd als vorderingen van de bedrijven tot het bedrag van de door de Algemene Spaar- en Lijfrentekas gemaakte raming van de « liquide middelen van alle aandelenvennootschappen » <sup>(2)</sup>. Deze raming maakt geen onderscheid tussen geld (of direct opvraagbare deposito's), deviezendeposito's en termijndeposito's; deze verschillende soorten vorderingen moesten derhalve gehergroepeerd worden. De indeling per debiteursector (geldscheppende instellingen, spaarkassen, hypotheek- en kapitalisatiemaatschappijen, niet-geldscheppende openbare kredietinstellingen) werd gemaakt uitgaande van de veronderstelling dat de bedrijven op elke sector hetzelfde percentage van de betrokken vorderingen bezitten als op het geheel van de sectoren; deze indeling is willekeurig, maar aangezien het merendeel van de vorderingen betrekking heeft op een enkele sector (de geldscheppende instellingen), kan de fout niet groot zijn.

7) *Vorderingen op de nationale sectoren : Diversen.*

Deze vorderingen waarvan de bewegingen doorgaans weinig belangrijk zijn, moesten, bij gebrek aan gegevens, voor de ene helft ingedeeld worden bij de gezinnen en voor de andere helft bij de bedrijven.

<sup>(1)</sup> Er werd overeengekomen dat de personenvennootschappen en de eenmansbedrijven geen vorderingen bezitten, behalve eventueel zuiver commerciële vorderingen, zoals toegestane kredieten op afbetaling.

<sup>(2)</sup> Hypothecaire leningen toegestaan door de gezinnen.

<sup>(1)</sup> De aankopen van onroerende goederen zijn in feite alleen bekend voor 1965 en 1966. Voor de voorafgaande jaren werden ze geraamd uitgaande van de veronderstelling dat ze in elk van die jaren en in 1965 tegen hetzelfde tempo als in 1966 zijn toegenomen.

<sup>(2)</sup> « Tien jaar spaarinventaris », tabel 9, blz. 60.



(Miljarden franken)

..... Gegevens niet beschikbaar ... Nihil of beneden fr. 50 miljoen — Niet gedaan verrichting ( ) Raming p.m. Pro memorie		Vorderingen per sector en per soort														Totaal van de schulden (15) = (3) tot (14)	
		Nationale niet-financiële sectoren							Buitenland	Financiële instellingen					Niet bepaalde sectoren en aanpassingen		
		Gezinnen 1	Bedrijven 2	Bedrijven 2 en particulieren 3	Para- statale bedrij- ven	Staat (Schatkist)	Overheidssector niet elders vermeld (o.m. lagere overheid)	Sociale verzekering		Geldscep- pende instellingen	Renten- fonds	Spaarkassen, hypotheek- en kapitali- satiemaat- schappijen	Instellingen voor verze- kering op het leven en tegen arbeids- ongevallen, pensioen- fondsen	Niet-ge'd. scheppende openbare krediet- instellingen			
																	(1)
<b>Schulden per sector en per soort</b>																	
Gezinnen 1 (1)	Accepten, handelspapier en promessen .....	—	{ (+ 0,5)	{ (+ 0,5)	—	—	—	—	{ (+ 1,1)	—	—	—	—	—	—	—	{ (+ 1,6)
	Verplicht. in rekening-courant of voorschotreken. Andere verplichtingen op korte termijn aan de bedrijven .....	—	p.m.	p.m.	p.m.	—	—	—	—	—	—	—	—	—	—	—	p.m.
	Andere leningen met halflange en lange looptijd	(- 0,1)	...	(- 0,1)	—	—	—	—	...	—	{ (+ 2,7)	{ (+ 6,0)	{ (+ 3,4)	{ (+ 1,8)	...	...	{ (+ 4,4)
	Diversen .....	...	...	...	...	...	(- 0,1)	...	...	—	{ (+ 0,1)	{ (+ 0,1)	{ (+ 0,1)	...	...	...	{ (+ 0,1)
	Totaal ...	(- 0,1)	{ (+ 0,5)	{ (+ 0,4)	—	—	(- 0,1)	—	{ (+ 1,1)	—	{ (+ 2,8)	{ (+ 6,1)	{ (+ 3,5)	{ (+ 1,8)	...	...	{ (+ 6,0)
Bedrijven 2 (2)	Accepten, handelspapier en promessen .....	—	{ (+ 0,2)	{ (+ 0,2)	—	—	—	—	{ (+ 6,9)	—	—	—	—	—	—	—	{ (+ 8,6)
	Verplicht. in rekening-courant of voorschotreken. Andere verplichtingen op korte termijn aan de gezinnen .....	—	—	p.m.	—	—	—	—	—	—	—	—	—	—	—	—	p.m.
	Obligaties .....	{ (+ 0,6)	{ (+ 3,7)	{ + 0,1	...	...	...	...	...	—	...	...	+ 0,2	...	...	...	+ 0,3
	Aandelen en deelbewijzen .....	...	...	{ + 4,2	+ 0,1	...	...	...	+ 1,5	+ 0,1	—	...	+ 0,2	—	...	...	+ 6,1
	Andere leningen met halflange en lange looptijd	(...)	...	(...)	...	—	—	—	...	—	{ (+ 5,4)	{ (+ 3,4)	{ (+ 3,4)	{ (+ 5,5)	...	...	{ (+ 14,3)
Verplichtingen van de eenmansbedrijven en de personenvennootschappen aan de gezinnen die er eigenaar van zijn .....	p.m.	—	p.m.	—	—	—	—	—	—	—	—	—	—	—	—	—	p.m.
Diversen .....	...	...	...	- 0,1	+ 0,1	- 0,1	(- 0,1)	(+ 3,5)	...	—	(+ 0,1)	+ 0,2	...	...	...	(+ 3,6)	
Totaal ...	{ (+ 0,6)	{ (+ 3,9)	{ (+ 4,5)	—	+ 0,1	- 0,1	(- 0,1)	{ (+ 5,0)	{ (+ 7,0)	—	{ (+ 5,4)	{ (+ 4,0)	{ (+ 0,6)	{ (+ 5,4)	+ 1,7	{ (+ 32,8)	
											{ (+ 2,1)	{ (+ 0,6)	{ (+ 5,4)			{ (+ 26,1)	



Bedrijven 2 en particulieren 4 (8) = (1) + (2)	Accepten, handelspapier en promessen	—	{ + 0,7	+ 0,7	—	—	—	—	+ 4,4	—	...	— 0,1	+ 1,7	+ 10,2	
	Verplicht. in rekening-courant of voorschotrekten.	—	—	—	—	—	—	—	+ 3,6	—	— 0,1	—	—	—	
	Andere verplichtingen op korte termijn aan de bedrijven of gezinnen	p.m.	p.m.	p.m.	p.m.	—	—	—	—	—	—	—	—	p.m.	
	Obligaties	{ (+ 0,6)	{ (+ 3,7)	+ 0,1	...	...	...	...	...	...	+ 0,2	...	...	+ 0,2	
	Aandelen en deelbewijzen	— 0,1	...	+ 4,2	+ 0,1	...	...	...	+ 1,5	+ 0,1	...	+ 0,2	...	+ 6,0	
	Andere leningen met halflange en lange looptijd	—	...	— 0,1	...	...	...	...	...	...	...	+ 8,1	+ 3,4	+ 7,3	
	Verplichtingen van de eenmansbedrijven en de personenvennootschappen aan de gezinnen die er eigenaar van zijn	p.m.	—	p.m.	—	—	—	—	—	—	—	—	—	p.m.	
	Diversen	...	...	...	— 0,1	+ 0,1	— 0,1	— 0,2	+ 3,5	...	—	+ 0,2	+ 0,3	...	
	Totaal ...	(+ 0,5)	(+ 4,4)	+ 4,9	...	+ 0,1	— 0,1	— 0,2	+ 5,0	+ 8,1	—	+ 8,2	+ 4,1	+ 7,2	
														+ 1,7	+ 38,8
Parastatale bedrijven 5 (4)	Geld op zeer korte termijn	—	—	—	+ 0,1	—	...	— 0,1	...	...	...	...	...	...	...
	Accepten, handelspapier en promessen	—	...	...	—	—	—	—	...	...	...	+ 0,1	...	+ 0,3	...
	Verplicht. in rekening-courant of voorschotrekten.	—	...	...	...	...	...	...	...	...	...	...	...	...	+ 0,4
	Obligaties verkrijgbaar door elke belegger	(— 0,6)	(...)	— 0,6	...	...	...	...	— 0,7	+ 0,1	— 0,1	...	...	— 0,1	...
	Obligaties niet verkrijgbaar door elke belegger	—	—	—	...	...	...	...	+ 2,7	+ 0,7	...	— 0,2	+ 0,4	...	— 0,4
	Aandelen en deelbewijzen	...	...	...	...	...	...	...	...	...	...	...	...	...	...
	Andere leningen met halflange en lange looptijd	...	...	...	+ 0,5	+ 1,0	...	...	...	...	...	...	...	...	...
	Diversen	...	...	...	...	...	...	...	— 0,3	...	...	...	...	+ 1,3	...
	Totaal ...	(— 0,6)	— 0,6	+ 0,2	+ 0,7	+ 1,0	— 0,1	+ 2,2	+ 0,9	— 0,2	— 0,1	+ 0,4	+ 1,6	— 0,5	+ 5,6
Bedrijven 2 en parastatale bedrijven 6 (6) = (2) + (4)	Geld op zeer korte termijn	—	—	—	+ 0,1	—	...	— 0,1	...	...	...	...	...	...	...
	Accepten, handelspapier en promessen	—	{ (+ 0,2)	{ (+ 0,2)	—	—	—	—	...	...	...	+ 0,1	...	+ 0,2	+ 1,7
	Verplicht. in rekening-courant of voorschotrekten.	—	...	...	...	...	...	...	...	...	...	...	...	...	{ (+ 9,2)
	Andere verplichtingen op korte termijn aan de gezinnen	p.m.	—	p.m.	—	—	—	—	...	...	...	...	...	...	p.m.
	Obligaties	{ (...)	{ (+ 3,7)	— 0,5	...	...	...	...	+ 2,0	+ 0,8	— 0,1	— 0,2	+ 0,6	— 0,1	— 0,4
	Aandelen en deelbewijzen	...	...	+ 4,2	+ 0,1	+ 0,5	+ 1,0	...	+ 1,5	+ 0,1	—	...	+ 0,2	...	+ 7,6
	Andere leningen met halflange en lange looptijd	...	...	...	...	...	...	...	...	...	...	{ (+ 5,4)	{ (+ 3,4)	...	{ (+ 15,3)
	Verplichtingen van de eenmansbedrijven en de personenvennootschappen aan de gezinnen die er eigenaar van zijn	...	...	...	...	...	...	...	— 0,3	...	—	{ (+ 2,1)	{ (...)	{ (+ 6,8)	...
	Diversen	p.m.	—	p.m.	—	—	—	—	...	...	—	—	—	—	p.m.
	Totaal ...	...	(+ 3,9)	(+ 3,9)	+ 0,1	+ 0,8	+ 0,9	(— 0,2)	(+ 7,3)	(+ 8,0)	— 0,1	{ (+ 5,3)	{ (+ 4,4)	{ (+ 6,9)	+ 1,3
												{ (+ 2,0)	{ (+ 1,0)		{ (+ 38,4)
															{ (+ 31,7)

1 Incl. de instellingen zonder winsttoegmerk.

2 Nationale bedrijven (aandelenvennootschappen, personenvennootschappen en eenmansbedrijven) van de particuliere sector die geen financiële instellingen zijn.

3 Kolom (1) van tabel-bijlage A 1.

4 Regel (1) van tabel-bijlage A 1.

5 Regel (2) van tabel-bijlage A 1.

6 Bedrijven in de betekenis van de nationale boekhouding.

Noot : Wegens de afrondingen zijn de totalen niet noodzakelijk gelijk aan de som van de posten.

(Miljarden franken)

		Vorderingen per sector en per soort														Totaal van de schulden (15) = (3) tot (14)
		Nationale niet-financiële sectoren							Buitenland (8)	Financiële instellingen					Niet bepaalde sectoren en aanpassingen (14)	
		Gezinnen 1 (1)	Bedrijven 2 (2)	Bedrijven 2 en particulieren 3 (3) = (1) + (2)	Parastatale bedrijven (4)	Staat (Schatting) (5)	Overheidssector niet elders vermeld (o.m. lagere overheid) (6)	Sociale verzekering (7)		Geldschepende instellingen (9)	Rentenfonds (10)	Spaarkassen, hypotheek- en kapitalisatiemaatschappijen (11)	Instellingen voor verzekering op het leven en tegen arbeidsongevallen, pensioenfonds (12)	Niet-geldschepende openbare kredietinstellingen (13)		
		(1)	(2)	(3)	(4)	(5)	(6)	(7)	(8)	(9)	(10)	(11)	(12)	(13)	(14)	(15)
<b>Schulden per sector en per soort</b>																
Gezinnen 1 (1)	Accepten, handelspapier en promessen .....	—	{ (− 0,3)	(− 0,3)	—	—	—	—	...	{ (+ 1,2)	—	...	...	...	...	{ (+ 0,9)
	Verplicht. in rekening-courant of voorschotreken. Andere verplichtingen op korte termijn aan de bedrijven .....	—	p.m.	p.m.	p.m.	—	—	—	—	—	—	—	—	—	—	p.m.
	Andere leningen met halflange en lange looptijd .....	(+ 1,7)	...	(+ 1,7)	...	...	...	(+ 0,6)	(...)	...	—	{ (+ 4,5) (+ 8,1) (+ 0,2)	(...) (+ 2,6) + 0,1	{ (+ 1,7)	...	{ (+ 7,9) (+ 14,1) (+ 0,9)
	Diversen .....	...	...	...	...	...	...	(+ 0,6)	(...)	...	—	—	—	...	...	...
	Totaal ...	(+ 1,7)	(− 0,3)	(+ 1,4)	...	...	...	(+ 0,6)	...	(+ 1,2)	—	{ (+ 4,7) (+ 8,3)	(+ 0,1) (+ 2,7)	{ (+ 1,7)	...	{ (+ 9,7) (+ 15,9)
Bedrijven 2 (2)	Accepten, handelspapier en promessen .....	—	{ (...)	(...)	+ 0,1	—	—	—	...	{ (+ 10,4)	—	+ 0,5	...	...	− 0,5	{ (+ 10,5)
	Verplicht. in rekening-courant of voorschotreken. Andere verplichtingen op korte termijn aan de gezinnen .....	—	p.m.	p.m.	—	—	—	—	—	—	—	—	—	—	—	p.m.
	Obligaties .....	{ (+ 2,4)	{ (+ 5,0)	{ + 1,3 + 6,1	...	...	...	...	...	...	—	− 0,1 + 0,2	+ 0,5 + 0,1	...	...	+ 1,7 + 7,3
	Aandelen en deelbewijzen .....	{ (+ 2,4)	{ (+ 5,0)	{ + 1,3 + 6,1	...	...	...	...	+ 0,8	+ 0,1	—	{ (+ 5,0) (+ 1,4)	(+ 2,6) (...)	{ (+ 5,3)	...	{ (+ 12,9) (+ 6,7)
	Andere leningen met halflange en lange looptijd .....	(...)	...	(...)	...	...	...	...	...	...	—	—	—	...	...	...
Verplichtingen van de eenmansbedrijven en de personenvennootschappen aan de gezinnen die er eigenaar van zijn .....	p.m.	—	p.m.	—	—	—	—	—	—	—	—	—	—	—	p.m.	
Diversen .....	...	...	...	+ 0,1	...	...	(+ 0,5)	(+ 5,6)	...	—	—	—	...	...	(+ 6,4)	
Totaal ...	(+ 2,4)	(+ 5,0)	(+ 7,4)	+ 0,2	...	...	(+ 0,5)	(+ 6,4)	(+ 10,5)	—	{ (+ 5,8) (+ 2,2)	(+ 3,2) (+ 0,6)	{ (+ 5,3)	− 0,5	{ (+ 38,9) (+ 32,7)	

Bedrijven 2 en particulieren 4 (3) = (1) + (2)	Accepten, handelspapier en promessen .....	—	{ - 0,3	- 0,3	+ 0,1	—	—	—	—	+ 6,1	—	+ 0,5	—	—	- 0,5	} + 11,3
	Verplicht. in rekening-courant of voorschotrekten. Andere verplichtingen op korte termijn aan de bedrijven of gezinnen .....	—								+ 5,5	—	—	—	—	—	
	Obligaties .....	p.m.	p.m.	p.m.	p.m.	—	—	—	—	—	—	—	—	—	—	p.m.
	Aandelen en deelbewijzen .....	{ (+ 2,4)	{ (+ 5,0)	+ 1,3	...	...	...	...	...	...	- 0,1	+ 0,5	...	...	...	+ 1,7
	Andere leningen met halflange en lange looptijd	+ 1,7	...	+ 6,1	...	...	...	...	+ 0,8	+ 0,1	+ 0,2	+ 0,1	—	—	—	+ 7,3
	Verplichtingen van de eenmansbedrijven en de personenvennootschappen aan de gezinnen die er eigenaar van zijn .....	...	...	+ 1,7	...	...	...	...	...	...	+ 9,5	+ 2,6	+ 7,0	...	...	+ 20,8
	Diversen .....	p.m.	—	p.m.	—	—	—	—	—	—	—	—	—	—	—	p.m.
	Totaal ...	...	...	...	+ 0,1	...	...	+ 1,1	+ 5,6	...	—	+ 0,4	+ 0,1	...	...	+ 7,4
		(+ 4,1)	(+ 4,7)	+ 8,8	+ 0,2	...	...	+ 1,1	+ 6,4	+ 11,7	—	+ 10,5	+ 3,4	+ 7,0	- 0,5	+ 48,6
Parastatale bedrijven (4)	Geld op zeer korte termijn .....	—	—	—	- 0,1	—	...	...	...	...	...	+ 0,5	...	...	...	+ 0,4
	Accepten, handelspapier en promessen .....	—	+ 0,2	+ 0,2	—	—	...	...	...	- 0,1	...	+ 0,1	...	- 0,3	...	...
	Verplicht. in rekening-courant of voorschotrekten. Obligaties verkrijgbaar door elke belegger .....	—	(...)	+ 0,5	...	...	...	...	...	+ 0,1	—	...	...	...	...	+ 0,1
	Obligaties niet verkrijgbaar door elke belegger ...	(+ 0,5)	—	—	...	...	...	...	- 0,3	+ 0,5	...	+ 0,2	- 0,1	- 0,1	+ 0,1	+ 0,8
	Aandelen en deelbewijzen .....	(...)	(+ 0,1)	+ 0,1	...	...	...	...	+ 0,1	+ 0,2	...	- 0,2	+ 0,5	...	+ 0,1	+ 0,7
	Andere leningen met halflange en lange looptijd	...	...	...	+ 0,4	+ 0,4	...	...	...	...	...	+ 0,1	...	+ 0,1	+ 0,1	+ 1,2
	Diversen .....	...	+ 0,1	+ 0,1	...	+ 0,3	...	...	- 0,3	...	—	...	...	+ 0,8	- 0,1	+ 0,3
	Totaal ...	(+ 0,5)	(+ 0,4)	+ 0,9	- 0,1	+ 0,7	+ 0,4	...	- 0,3	+ 0,7	...	+ 0,7	+ 0,4	+ 0,5	+ 1,1	+ 5,1
Bedrijven 2 en parastatale bedrijven 6 (5) = (2) + (4)	Geld op zeer korte termijn .....	—	—	—	- 0,1	—	...	...	...	...	...	+ 0,5	...	...	...	+ 0,4
	Accepten, handelspapier en promessen .....	—	{ (+ 0,2)	{ (+ 0,2)	+ 0,1	—	...	...	...	...	...	+ 0,6	...	- 0,3	- 0,5	{ (+ 10,6)
	Verplicht. in rekening-courant of voorschotrekten. Andere verplichtingen op korte termijn aan de gezinnen .....	—														
	Obligaties .....	p.m.	—	p.m.	—	—	—	—	—	—	—	—	—	—	—	p.m.
	Aandelen en deelbewijzen .....	{ (+ 2,9)	{ (+ 5,1)	+ 1,8	...	...	...	...	- 0,2	+ 0,7	...	- 0,1	+ 0,9	- 0,1	+ 0,2	+ 3,2
	Andere leningen met halflange en lange looptijd	...	...	+ 6,2	...	+ 0,4	+ 0,4	...	+ 0,8	+ 0,1	...	+ 0,3	+ 0,1	+ 0,1	...	+ 8,5
	Verplichtingen van de eenmansbedrijven en de personenvennootschappen aan de gezinnen die er eigenaar van zijn .....	...	...	...	...	...	...	...	- 0,3	...	—	{ (+ 5,0)	{ (+ 2,6)	{ (+ 6,1)	- 0,1	{ (+ 13,2)
	Diversen .....	p.m.	—	p.m.	—	—	—	—	—	—	—	—	—	—	—	p.m.
	Totaal ...	...	+ 0,1	+ 0,1	+ 0,1	+ 0,3	...	(+ 0,5)	(+ 5,8)	...	—	(+ 0,2)	...	...	+ 1,0	(+ 8,0)
		(+ 2,9)	(+ 5,4)	(+ 8,3)	+ 0,1	+ 0,7	+ 0,4	(+ 0,5)	(+ 6,1)	(+ 11,2)	...	{ (+ 6,5)	{ (+ 3,6)	{ (+ 5,8)	+ 0,6	{ (+ 44,0)
											...	{ (+ 2,9)	{ (+ 1,0)			{ (+ 37,8)

1 Incl. de instellingen zonder winsttoegmerk.

2 Nationale bedrijven (aandelenvennootschappen, personenvennootschappen en eenmansbedrijven) van de particuliere sector die geen financiële instellingen zijn.

3 Kolom (1) van tabel-bijlage A 2.

4 Regel (1) van tabel-bijlage A 2.

5 Regel (2) van tabel-bijlage A 2.

6 Bedrijven in de betekenis van de nationale boekhouding.

Noot : Wegens de afrondingen zijn de totalen niet noodzakelijk gelijk aan de som van de posten.

(Miljarden franken)

		Vorderingen per sector en per soort														Totaal van de schulden (15) = (8) tot (14)	
		Nationale niet-financiële sectoren							Buitenland (8)	Financiële instellingen					Niet bepaalde sectoren en aanpassingen (14)		
		Gezinnen 1 (1)	Bedrijven 2 (2)	Bedrijven 2 en particulieren 3 (3) = (1) + (2)	Parastatale bedrijven (4)	Staat (Schatkist) (5)	Overheidssector niet elders vermeld (o.m. lagere overheid) (6)	Sociale verzekering (7)		Geldschepende instellingen (9)	Rentenfonds (10)	Spaarkassen, hypotheek- en kapitalisatiemaatschappijen (11)	Instellingen voor verzekering op het leven en tegen arbeidsongevallen, pensioenfonds (12)	Niet-geldscheppende openbare kredietinstellingen (13)			
		(1)	(2)	(3)	(4)	(5)	(6)	(7)	(8)	(9)	(10)	(11)	(12)	(13)	(14)	(15)	
<b>Schulden per sector en per soort</b>																	
Gezinnen 1 (1)	Accepten, handelspapier en promessen .....	—	{ (+ 1,2)	{ (+ 1,2)	{ —	—	—	—	...	{ (+ 1,0)	{ —	—	—	—	—	{ (+ 2,2)	
	Verplicht. in rekening-courant of voorschotreken. Andere verplichtingen op korte termijn aan de bedrijven .....	—	p.m.	p.m.	p.m.	—	—	—	—	—	—	—	—	—	—	p.m.	
	Andere leningen met halflange en lange looptijd	(- 0,1)	...	(- 0,1)	...	...	...	...	...	...	...	{ (+ 4,0) { (+ 8,1)	{ (...) { (+ 1,8)	{ (+ 2,2)	...	{ (+ 6,1) { (+ 12,0)	
	Diversen .....	...	...	...	...	...	...	(+ 0,3)	...	...	...	{ (+ 0,5)	{ (+ 0,1)	...	...	{ (+ 0,9)	
	Totaal ...	(- 0,1)	{ (+ 1,2)	{ (+ 1,1)	...	...	...	{ (+ 0,3)	...	{ (+ 1,0)	—	{ (+ 4,5) { (+ 8,6)	{ (+ 0,1) { (+ 1,9)	{ (+ 2,2)	...	{ (+ 9,2) { (+ 15,1)	
Bedrijven 2 (2)	Accepten, handelspapier en promessen .....	—	{ (+ 0,3)	{ (+ 0,3)	{ —	—	—	—	...	{ (+ 16,5)	{ —	- 0,3	—	- 0,4	- 0,3	{ (+ 15,9)	
	Verplicht. in rekening-courant of voorschotreken. Andere verplichtingen op korte termijn aan de gezinnen .....	—	p.m.	p.m.	—	—	—	—	...	—	—	—	—	—	—	p.m.	
	Obligaties .....	{ (+ 1,0)	{ (+ 4,3)	{ + 1,4 { + 3,9	...	...	...	...	...	...	...	...	...	...	...	...	{ + 3,2 { + 5,8
	Aandelen en deelbewijzen .....	{ (+ 1,0)	{ (+ 4,3)	{ + 1,4 { + 3,9	+ 0,2	...	...	+ 0,1	+ 0,7	+ 0,1	...	...	...	...	...	...	{ (+ 16,1) { (+ 10,2)
	Andere leningen met halflange en lange looptijd	(...)	...	(...)	...	...	...	...	...	...	...	{ (+ 5,6) { (+ 1,5)	{ (+ 1,8) { (...)	{ (+ 8,6)	...	{ (+ 16,1) { (+ 10,2)	
Verplichtingen van de eenmansbedrijven en de personenvennootschappen aan de gezinnen die er eigenaar van zijn .....	p.m.	—	p.m.	—	—	—	—	—	—	—	—	—	—	—	—	p.m.	
Diversen .....	...	...	...	+ 0,1	+ 0,1	- 0,1	(+ 0,3)	(+ 10,2)	...	...	...	...	...	...	...	+ 11,3	
Totaal ...	{ (+ 1,0)	{ (+ 4,6)	{ (+ 5,6)	+ 0,3	+ 0,1	- 0,1	{ (+ 0,4)	{ (+ 10,9)	{ (+ 16,6)	—	{ (+ 6,1) { (+ 2,0)	{ (+ 4,2) { (+ 2,4)	{ (+ 8,4)	- 0,3	{ (+ 52,3) { (+ 46,4)		

Bedrijven 2 en particulieren (3) = (1) + (2)	Accepten, handelspapier en promessen .....	—	+ 1,5	+ 1,5	{ ...	—	—	—	...	+10,5	—	— 0,3	— 0,4	— 0,3	{ +18,1	
	Verplicht. in rekening-courant of voorschotrek.	—			{ ...	—	—	—	...	+ 7,0	—	...	+ 0,1	...		
	Andere verplichtingen op korte termijn aan de bedrijven of gezinnen .....	p.m.	p.m.	p.m.	p.m.	—	—	—	—	—	—	—	—	—	p.m.	
	Obligaties .....	{ (+ 1,0)	{ (+ 4,3)	{ + 1,4	{ ...	...	...	...	...	...	—	+ 0,1	+ 1,7	...	+ 3,2	
	Aandelen en deelbewijzen .....	— 0,1	...	+ 3,9	+ 0,2	...	...	+ 0,1	+ 0,7	+ 0,1	—	+ 0,2	+ 0,6	...	+ 5,8	
	Andere leningen met halflange en lange looptijd			— 0,1	...	...	...	...	...	...	—	+ 9,6	+ 1,8	+10,8	+22,2	
	Verplichtingen van de eenmansbedrijven en de personenvennootschappen aan de gezinnen die er eigenaar van zijn .....	p.m.	—	p.m.	—	—	—	—	—	—	—	—	—	—	p.m.	
	Diversen .....	...	...	...	+ 0,1	+ 0,1	— 0,1	+ 0,6	+10,2	...	—	+ 1,0	+ 0,2	+ 0,1	+12,2	
	Totaal ...	(+ 0,9)	(+ 5,8)	+ 6,7	+ 0,3	+ 0,1	— 0,1	+ 0,7	+10,9	+17,6	—	+10,6	+ 4,4	+10,6	— 0,3	+61,5
Parastatale bedrijven 5 (4)	Geld op zeer korte termijn .....	—	—	—	...	—	...	...	...	...	...	...	...	...	...	
	Accepten, handelspapier en promessen .....	—	— 0,1	— 0,1	...	—	...	...	...	+ 0,2	—	— 0,2	...	+ 0,2	...	+ 0,1
	Verplicht. in rekening-courant of voorschotrek.	—			...	...	...	...	+ 0,2	—	...	...	...	...	+ 0,2	
	Obligaties verkrijgbaar door elke belegger .....	(+ 0,9)	(...)	+ 0,9	+ 0,1	...	...	...	— 0,2	+ 0,1	+ 0,3	+ 0,3	+ 0,2	...	+ 1,7	
	Obligaties niet verkrijgbaar door elke belegger ...	—	—	—	...	...	...	...	— 0,1	...	...	...	— 0,3	...	— 0,2	
	Aandelen en deelbewijzen .....	(...)	(+ 0,1)	+ 0,1	...	+ 0,3	+ 0,4	...	...	...	...	+ 0,1	...	+ 0,1	+ 1,0	
	Andere leningen met halflange en lange looptijd				...	...	...	...	— 0,3	...	...	...	...	+ 1,2	+ 0,9	
	Diversen .....	(+ 0,2)	(+ 0,2)	+ 0,4	...	+ 0,4	+ 0,1	...	— 0,2	...	...	...	...	...	— 0,4	+ 0,2
	Totaal ...	(+ 1,1)	(+ 0,2)	+ 1,3	+ 0,1	+ 0,7	+ 0,5	— 0,6	+ 0,3	+ 0,3	+ 0,2	— 0,1	+ 1,5	— 0,3	+ 3,9	
Bedrijven 2 en parastatale bedrijven (5) = (2) + (4)	Geld op zeer korte termijn .....	—	—	—	...	—	...	...	...	...	...	...	...	...	...	
	Accepten, handelspapier en promessen .....	—	{ (+ 0,2)	{ (+ 0,2)	{ ...	—	...	...	...	...	...	...	...	...	...	
	Verplicht. in rekening-courant of voorschotrek.	—			{ ...	—	...	...	+ 0,2	{ (+16,7)	{ —	— 0,5	— 0,2	— 0,3	{ (+16,2)	
	Andere verplichtingen op korte termijn aan de gezinnen .....	p.m.	—	p.m.	—	—	—	—	—	—	—	—	—	—	p.m.	
	Obligaties .....	{ (+ 1,9)	{ (+ 4,4)	{ + 2,3	+ 0,1	...	...	...	— 0,3	+ 0,1	+ 0,3	+ 0,4	+ 1,6	...	+ 0,2	+ 4,7
	Aandelen en deelbewijzen .....			+ 4,0	+ 0,2	+ 0,3	+ 0,4	+ 0,1	+ 0,7	+ 0,1	—	+ 0,3	+ 0,6	+ 0,1	...	+ 6,8
	Andere leningen met halflange en lange looptijd				...	...	...	...	— 0,3	...	—	{ (+ 5,6)	{ (+ 1,8)	{ (+ 9,8)	{ (+17,0)	
	Verplichtingen van de eenmansbedrijven en de personenvennootschappen aan de gezinnen die er eigenaar van zijn .....				...	...	...	...	...	...	...	{ (+ 1,5)	{ (...)	{ (+ 9,8)	{ (+11,1)	
	Diversen .....	p.m.	—	p.m.	—	—	—	—	—	—	—	—	—	—	p.m.	
		(+ 0,2)	(+ 0,2)	+ 0,4	+ 0,1	+ 0,5	...	(+ 0,3)	(+10,0)	...	—	(+ 0,5)	(+ 0,1)	+ 0,1	— 0,4	(+11,5)
	Totaal ...	(+ 2,1)	(+ 4,8)	(+ 6,9)	+ 0,4	+ 0,8	+ 0,4	(+ 0,4)	(+10,3)	(+16,9)	+ 0,3	{ (+ 6,3)	{ (+ 4,1)	{ (+ 9,9)	— 0,5	{ (+56,2)
												{ (+ 2,2)	{ (+ 2,3)			{ (+50,3)

1 Incl. de instellingen zonder winsttoegmerk.

2 Nationale bedrijven (aandelenvennootschappen, personenvennootschappen en eenmansbedrijven) van de particuliere sector die geen financiële instellingen zijn.

3 Kolom (1) van tabel-bijlage A 3.

4 Regel (1) van tabel-bijlage A 3.

5 Regel (2) van tabel-bijlage A 3.

6 Bedrijven in de betekenis van de nationale boekhouding.

Noot : Wegens de afrondingen zijn de totalen niet noodzakelijk gelijk aan de som van de posten.



Bedrijven 2 en particulieren (3) = (1) + (2)	Accepten, handelspapier en promessen .....	—	{ + 0,6	+ 0,6	{ -0,1	—	—	—	—	—	+ 4,1	—	+ 1,2	—	- 0,4	+ 2,3	{ +13,2	
	Verplicht. in rekening-courant of voorschotreken. Andere verplichtingen op korte termijn aan de bedrijven of gezinnen .....	—	p.m.	p.m.	p.m.	—	—	—	—	—	—	—	—	—	—	—	—	p.m.
	Obligaties .....	{ + 3,3)	{ + 6,6)	{ + 1,5	+ 0,5	...	...	...	...	...	...	...	...	...	+ 0,1	...	...	+ 1,6
	Aandelen en deelbewijzen .....	+ 0,8	...	+ 8,4	...	...	...	...	+ 0,1	+ 0,1	...	...	...	+ 0,1	+ 0,2	—	...	+ 9,5
	Andere leningen met halflange en lange looptijd Verplichtingen van de eenmansbedrijven en de personenvennootschappen aan de gezinnen die er eigenaar van zijn .....	p.m.	—	p.m.	—	—	—	—	—	—	—	—	—	—	+13,1	+ 4,1	+11,1	...
Diversen .....	...	...	...	+ 0,3	+ 0,1	...	+	4,6	+13,1	...	—	—	—	- 1,1	+ 1,1	...	...	p.m.
Totaal ...	(+ 4,1)	(+ 7,2)	+11,2	+ 0,8	+ 0,1	...	+	4,7	+13,2	+	9,5	—	+13,4	+ 5,5	+10,8	+ 2,3	+71,5	
Parastatale bedrijven 5 (4)	Geld op zeer korte termijn .....	—	—	—	...	—	...	...	+ 0,2	...	...	—	- 0,3	...	...	+ 0,1	- 0,1	
	Accepten, handelspapier en promessen .....	—	+ 0,3	+ 0,3	...	—	...	...	+ 0,1	- 0,6	—	...	...	...	- 0,1	...	- 0,2	
	Verplicht. in rekening-courant of voorschotreken. Obligaties verkrijgbaar door elke belegger .....	(- 0,1)	(...)	- 0,1	+ 0,2	...	...	...	- 0,1	...	...	...	...	...	...	...	...	- 0,1
	Obligaties niet verkrijgbaar door elke belegger ... Aandelen en deelbewijzen .....	—	—	—	...	...	...	...	+ 0,2	+ 1,4	...	...	...	...	- 0,2	...	+ 0,2	+ 1,6
	Andere leningen met halflange en lange looptijd Diversen .....	...	(+ 0,1)	+ 0,1	...	+ 0,3	+ 0,4	...	...	...	...	...	...	...	...	+ 0,1	...	+ 1,0
Totaal ...	(+ 0,5)	(+ 0,5)	+ 1,0	...	+ 0,7	...	...	...	- 0,2	...	—	...	...	...	+ 2,1	...	+ 1,9	
Bedrijven 2 en parastatale bedrijven (6) = (2) + (4)	Geld op zeer korte termijn .....	—	—	—	...	—	...	...	+ 0,2	...	...	—	- 0,3	...	...	+ 0,1	- 0,1	
	Accepten, handelspapier en promessen .....	—	{ (+ 0,4)	{ (+ 0,4)	{ -0,1	—	...	...	+ 0,1	{ (+ 7,5)	—	+ 1,2	...	...	- 0,5	+ 2,3	{ (+11,1)	
	Verplicht. in rekening-courant of voorschotreken. Andere verplichtingen op korte termijn aan de gezinnen .....	—	—	—	...	—	—	—	—	—	—	—	—	—	—	—	—	p.m.
	Obligaties .....	{ (+ 3,2)	{ (+ 6,7)	{ + 1,4	+ 0,2	...	...	...	+ 0,2	+ 1,3	- 0,2	...	...	...	- 0,2	+ 0,2	+ 0,2	+ 3,2
	Aandelen en deelbewijzen .....	...	...	+ 8,5	+ 0,5	+ 0,3	+ 0,4	+ 0,1	+ 0,1	...	...	...	...	...	+ 0,2	+ 0,1	...	+10,5
Andere leningen met halflange en lange looptijd Verplichtingen van de eenmansbedrijven en de personenvennootschappen aan de gezinnen die er eigenaar van zijn .....	...	...	...	...	...	...	...	...	...	...	...	...	...	...	...	...	...	+23,1
Diversen .....	(+ 0,5)	(+ 0,5)	+ 1,0	+ 0,3	+ 0,8	...	(+ 2,3)	(+12,9)	...	—	—	—	—	—	—	—	p.m.	
Totaal ...	(+ 3,7)	(+ 7,6)	(+11,3)	+ 0,9	+ 1,1	+ 0,4	(+ 2,4)	(+13,2)	(+ 8,8)	- 0,2	{ (+ 9,3)	{ (+ 4,7)	{ (+10,4)	+ 2,3	{ (+64,8)			
											{ (+ 2,8)	{ (+ 0,6)			{ (+54,2)			

1 Incl. de instellingen zonder winsttoegmerk.

2 Nationale bedrijven (aandelenvennootschappen, personenvennootschappen en eenmansbedrijven) van de particuliere sector die geen financiële instellingen zijn.

3 Kolom (1) van tabel-bijlage A 4.

4 Regel (1) van tabel-bijlage A 4.

5 Regel (2) van tabel-bijlage A 4.

6 Bedrijven in de betekenis van de nationale boekhouding.

Noot : Wegens de afrondingen zijn de totalen niet noodzakelijk gelijk aan de som van de posten.

## BIJLAGEN C 1 TOT 4

### Toelichting

De bewegingen van de schulden van de gezinnen en bedrijven, zoals zij voorkomen op regel (1) van de tabellen-bijlagen A 1 tot 4, werden op de volgende wijze over deze twee sectoren verdeeld :

#### 1) *Accepten, handelspapier en promessen.*

*Verplichtingen in rekening-courant of voorschot-rekening.*

Deze schulden werden beschouwd als zijnde verschuldigd door de gezinnen voor zover ze bestonden uit :

a) Persoonlijke leningen. De verandering van het uitstaande bedrag van deze leningen is bekend door een statistiek van het Nationaal Instituut voor de Statistiek (1).

b) Kredieten op afbetaling voor de aankoop van verbruiksgoederen. De verandering van het uitstaande bedrag van de kredieten op afbetaling voor de aankoop van alle soorten goederen is bekend door een statistiek van het Nationaal Instituut voor de Statistiek. Deze instelling publiceert eveneens een statistiek van de nieuwe toegestane kredieten, ingedeeld per goederensoort. De verhouding die, met behulp van deze statistiek, voor elk jaar kon worden opgemaakt tussen de kredieten verleend voor de aankoop van verbruiksgoederen en de kredieten verleend voor de aankoop van alle soorten goederen, werd toegepast op de verandering van het uitstaande bedrag van de kredieten op afbetaling tussen het begin en het einde van het jaar, om aldus een raming te krijgen van het deel van deze verandering, dat gediend heeft om verbruiksgoederen aan te kopen.

Dank zij de genoemde statistieken van het Nationaal Instituut voor de Statistiek was het aldus mogelijk een raming te maken van de totale schulden van de gezinnen in de vorm van accepten, handelspapier en promessen en verplichtingen in rekening-courant of voorschot-rekening. Deze schulden moeten nog per crediteursector worden ingedeeld. Daartoe werd gebruik gemaakt van een statistiek die de verandering aangeeft van de uitstaande kredieten op afbetaling en persoonlijke leningen die oorspronkelijk door de banken werden verleend. Men ging uit van de veronderstelling dat de schulden van de gezinnen hetzelfde percentage van deze verandering vertegenwoordigden

(1) Aangezien deze statistiek slechts bestaat sedert het tweede halfjaar van 1962, moesten voor 1961 en 1962 ramingen worden gemaakt.

(2) Met andere woorden, men ging uit van de veronderstelling dat het herdisconto van de kredieten op afbetaling en de persoonlijke leningen door de banken bij de niet-geldscheppende financiële instellingen volledig betrekking had op de kredieten op afbetaling voor de aankoop van uitrustingsgoederen.

als de verandering van de soortgelijke uitstaande bedragen gefinancierd door het geheel van de sectoren. Bovendien werd verondersteld dat de door de banken aan de gezinnen verleende kredieten en leningen volledig door deze instellingen werden gefinancierd (2). Het gedeelte van de verandering van de uitstaande bedragen der persoonlijke leningen en der kredieten op afbetaling voor de aankoop van verbruiksgoederen, dat door de bedrijven gefinancierd werd, kon vervolgens per saldo worden berekend.

Nadat het totaal en de indeling per crediteursector van de schulden der gezinnen in de vorm van accepten, handelspapier en promessen en van verplichtingen in rekening-courant of voorschot-rekening waren gemaakt op de wijze die hierboven werd toegelicht, konden de schulden van de bedrijven in dezelfde vormen per saldo worden berekend; deze schulden omvatten de door de banken gefinancierde investeringskredieten.

#### 2) *Obligaties.*

*Aandelen en deelbewijzen.*

Het spreekt vanzelf dat dit slechts schulden kunnen zijn van de bedrijven.

#### 3) *Andere leningen met halflange en lange looptijd.*

Werden beschouwd als schulden van de gezinnen, de veranderingen van de uitstaande bedragen :

a) van de « discontoverrichtingen », de « hypothecaire leningen », het « krediet voor de sociale woningbouw » en de voorschotten aan de Universiteiten toegestaan door de Algemene Spaar- en Lijfrentekas;

b) van de definitieve beleggingen van het Centraal Bureau voor Hypothecair Krediet;

c) van de « voorschotten aan de erkende maatschappijen » en van de « leningen op belofte van aankoop » toegekend door de Nationale Maatschappij voor de Huisvesting;

d) van de leningen voorkomend onder de rubrieken « Hypothecaire schuldenaars » (min « Hypothecaire schuldenaars te vereffenen ») en « Voorschotten aan erkende maatschappijen en werk van de volkstuinen » van de balansen van de Nationale Maatschappij voor de Kleine Landeigendom;

e) van de leningen voorkomend onder de rubriek « Schuldenaars-immobilaire leningen » van de balansen van het Woningfonds van de Bond der Kroostrijke Gezinnen van België en van de leningen van het Studiefonds van deze Bond;

f) van de hypothecaire leningen toegestaan door de gezinnen.



Werden beschouwd als schulden van de bedrijven, de veranderingen van de uitstaande bedragen :

a) van het deel van de « effectenportefeuille » van de Nationale Maatschappij voor Krediet aan de Nijverheid dat voorkomt op de regel « Bedrijven en particulieren » van de tabellen-bijlagen A 1 tot 4 <sup>(1)</sup>:

b) van de leningen en voorschotten toegestaan door het Nationaal Instituut voor Landbouwkrediet aan de coöperatieve vennootschappen;

c) van de kredieten toegestaan door de Nationale Kas voor Beroepskrediet en de door deze instelling erkende verenigingen;

d) van de kredieten aan schippers en vissers, van het landbouwkrediet en van de voorschotten aan de nijverheid, de handel en het ambachtswezen toegestaan door de Algemene Spaar- en Lijfrentekas.

---

(1) Het saldo van deze « effectenportefeuille » komt voor op de regel « Parastatale bedrijven » voor zover het bestaat uit leningen aan deze parastatale instellingen (Nationale Maatschappij van Belgische Spoorwegen, Sabena) en op de regel « Buitenland » voor zover het bestaat uit exportkredieten betaalbaar op halflange en lange termijn.

De volgende schulden, waarvan men de debiteur-sector niet kende, werden in een eerste hypothese beschouwd als volledig verschuldigd door de gezinnen, in een tweede hypothese als volledig verschuldigd door de bedrijven;

a) vorderingen en hypothecaire leningen en andere leningen toegestaan door de particuliere spaarkassen, hypotheek- en kapitalisatiemaatschappijen;

b) hypothecaire leningen van de pensioenfondsen en van de instellingen voor verzekering tegen arbeidsongevallen en hypothecaire leningen en leningen op polissen van levensverzekeringsmaatschappijen.

De dubbele hypothese die aldus moest worden gemaakt verklaart waarom de tabellen-bijlagen C 1 tot 4 twee ramingen geven voor de andere leningen met halflange en lange looptijd, zowel van de gezinnen als van de bedrijven.

#### 4) Diversen.

De diverse verplichtingen aan de parastatale bedrijven en die aan het buitenland (in hoofdzaak directe buitenlandse investeringen in België) werden beschouwd als schulden van de bedrijven. De diverse verplichtingen aan andere sectoren werden voor de ene helft beschouwd als schulden van de gezinnen en voor de andere helft, als schulden van de bedrijven.



Aanpassing van de nationale rekeningen aan de statistiek van de bewegingen van de vorderingen en schulden <sup>1</sup>

(Miljarden franken)

..... Gegevens niet beschikbaar — Niet gedane verrichting	Gezinnen	Bedrijven <sup>2</sup>	Staat <sup>3</sup>	Buitenland	Financiële instellingen	Totaal
<i>Bruto kapitaalvorming :</i>						
Bruto binnenlandse vorming van vast kapitaal ...	+34,9	+71,3	+ 12,6	—	+ 1,0	+119,8
Nettolening aan het buitenland .....	—	—	—	+ 0,1	—	+ 0,1
Veranderingen van de voorraden .....	—	+ 3,8/+11,9/+ 8,4	—	—	—	+ 3,8/+ 11,9/+ 8,4
Netto-aankopen van gronden, gebouwen, enz. ...	- 1,6	- 0,3	+ 1,7	—	+ 0,2	—
Totaal van de bruto kapitaalvorming .....	+33,3	+74,8/+82,9/+79,4	+ 14,3	+ 0,1	+ 1,2	+123,7/+131,8/+128,3
<i>Besparingen :</i>						
Nettobesparingen .....	+51,2	+11,3	+ 1,1	—	+ 1,9	+ 65,5
Afschrijvingen .....	+ 8,6	+48,7	+ 1,1	—	—	+ 58,4
Kapitaaloverdrachten :						
a) Overdrachten (netto) uit het buitenland .....	—	—	- 0,2	—	—	- 0,2
b) Successierechten .....	- 2,4	—	+ 2,4	—	—	—
c) Overdrachten vanwege de Staat .....	+ 2,0	+ 5,3	- 7,3	—	—	—
Vershil tussen de gebruikte reeks veranderingen van de voorraden en de reeks van het Nationaal Instituut voor de Statistiek .....	0 /+ 8,1/+ 4,6	—	—	—	—	0 /+ 8,1/+ 4,6
Reserves van de gezinnen bij de sector « Sociale verzekering » en bij de pensioenfondsen van de sociale verzekering .....	+ 2,5	—	- 2,5	—	—	—
Totale besparingen .....	+61,9/+70,0/+66,5	+65,3	- 5,4	—	+ 1,9	+123,7/+131,8/+128,3

<sup>1</sup> De nationale rekeningen worden opgemaakt door het Nationaal Instituut voor de Statistiek en de statistiek van de bewegingen van de vorderingen en schulden door de Nationale Bank van België.

<sup>2</sup> Deze sector stemt overeen met de volgende sectoren van de tabellen-bijlagen B en C : bedrijven en parastatale bedrijven.

<sup>3</sup> Deze sector stemt overeen met de volgende sectoren van de tabellen-bijlagen A, B en C : Staat (Schatkist), overheidssector niet elders vermeld (o.m. lagere overheid), sociale verzekering.

Aanpassing van de nationale rekeningen aan de statistiek van de bewegingen van de vorderingen en schulden <sup>1</sup>

(Miljarden franken)

..... Gegevens niet beschikbaar — Niet godane verrichting	Gezinnen	Bedrijven <sup>2</sup>	Staat <sup>3</sup>	Buitenland	Financiële instellingen	Totaal
<i>Bruto kapitaalvorming :</i>						
Bruto binnenlandse vorming van vast kapitaal ...	+ 32,6	+ 82,3	+ 14,9	—	+ 1,5	+ 131,3
Nettolening aan het buitenland .....	—	—	—	+ 4,7	—	+ 4,7
Veranderingen van de voorraden .....	—	+ 0,3/+ 8,2/+ 10,5	—	—	—	+ 0,3/+ 8,2/+ 10,5
Netto-aankopen van gronden, gebouwen, enz. ...	- 2,4	- 0,3	+ 2,4	—	+ 0,3	—
Totaal van de bruto kapitaalvorming .....	+ 30,2	+ 82,3/+ 90,2/+ 92,5	+ 17,3	+ 4,7	+ 1,8	+ 136,3/+ 144,2/+ 146,5
<i>Besparingen :</i>						
Nettobesparingen .....	+ 57,7	+ 8,9	+ 4,8	—	+ 2,8	+ 74,2
Afschrijvingen .....	+ 9,3	+ 51,3	+ 1,2	—	—	+ 61,8
Kapitaaloverdrachten :						
a) Overdrachten (netto) uit het buitenland .....	—	—	+ 0,3	—	—	+ 0,3
b) Successierechten .....	- 2,3	—	+ 2,3	—	—	—
c) Overdrachten vanwege de Staat .....	+ 1,4	+ 6,0	- 7,4	—	—	—
Vershil tussen de gebruikte reeks veranderingen van de voorraden en de reeks van het Nationaal Instituut voor de Statistiek .....	0 /+ 7,9/+ 10,2	—	—	—	—	0 /+ 7,9/+ 10,2
Reserves van de gezinnen bij de sector « Sociale verzekering » en bij de pensioenfondsen van de sociale verzekering .....	+ 4,1	—	- 4,1	—	—	—
Totale besparingen .....	+ 70,2/+ 78,1/+ 80,4	+ 66,2	- 2,9	—	+ 2,8	+ 136,3/+ 144,2/+ 146,5

<sup>1</sup> De nationale rekeningen worden opgemaakt door het Nationaal Instituut voor de Statistiek en de statistiek van de bewegingen van de vorderingen en schulden door de Nationale Bank van België.

<sup>2</sup> Deze sector stemt overeen met de volgende sectoren van de tabellen-bijlagen B en C : bedrijven en parastatale bedrijven.

<sup>3</sup> Deze sector stemt overeen met de volgende sectoren van de tabellen-bijlagen A, B en C : Staat (Schatkist), overheidssector niet elders vermeld (o.m. lagere overheid), sociale verzekering.

**Aanpassing van de nationale rekeningen aan de statistiek van de bewegingen van de vorderingen en schulden <sup>1</sup>**  
(Miljarden franken)

..... Gegevens niet beschikbaar — Niet gedane verrichting	Gezinnen	Bedrijven <sup>2</sup>	Staat <sup>3</sup>	Buitenland	Financiële instellingen	Totaal
<i>Bruto kapitaalvorming :</i>						
Bruto binnenlandse vorming van vast kapitaal ...	+31,3	+85,9	+ 17,6	—	+ 1,0	+135,8
Nettolening aan het buitenland .....	—	—	—	- 5,4	—	- 5,4
Veranderingen van de voorraden .....	—	+ 1,3/+ 3,7/+11,9	—	—	—	+ 1,3/+ 3,7/+ 11,9
Netto-aankopen van gronden, gebouwen, enz. ...	- 2,7	- 0,4	+ 2,7	—	+ 0,4	—
Totaal van de bruto kapitaalvorming .....	+28,6	+86,8/+89,2/+97,4	+ 20,3	- 5,4	+ 1,4	+131,7/+134,1/+142,3
<i>Besparingen :</i>						
Nettobesparingen .....	+50,4	+ 9,7	+ 2,2	—	+ 3,6	+ 65,9
Afschrijvingen .....	+10,2	+55,5	+ 1,3	—	—	+ 67,0
Kapitaaloverdrachten :	—	—	—	—	—	—
a) Overdrachten (netto) uit het buitenland .....	—	—	- 1,2	—	—	- 1,2
b) Successierechten .....	- 2,4	—	+ 2,1	—	—	—
c) Overdrachten vanwege de Staat .....	+ 0,8	+ 6,0	- 6,8	—	—	—
Verschil tussen de gebruikte reeks veranderingen van de voorraden en de reeks van het Nationaal Instituut voor de Statistiek .....	0 /+ 2,4/+10,6	—	—	—	—	0 /+ 2,4/+ 10,6
Reserves van de gezinnen bij de sector « Sociale verzekering » en bij de pensioenfondsen van de sociale verzekering .....	+ 6,4	—	- 6,4	—	—	—
Totale besparingen .....	+65,4/+67,8/+76,0	+71,2	- 8,5	—	+ 3,6	+131,7/+134,1/+142,3

<sup>1</sup> De nationale rekeningen worden opgemaakt door het Nationaal Instituut voor de Statistiek en de statistiek van de bewegingen van de vorderingen en schulden door de Nationale Bank van België.

<sup>2</sup> Deze sector stemt overeen met de volgende sectoren van de tabellen-bijlagen B en C : bedrijven en parastatale bedrijven.

<sup>3</sup> Deze sector stemt overeen met de volgende sectoren van de tabellen-bijlagen A, B en C : Staat (Schatkist), overheidssector niet elders vermeld (o.m. lagere overheid), sociale verzekering.

Aanpassing van de nationale rekeningen aan de statistiek van de bewegingen van de vorderingen en schulden <sup>1</sup>

(Miljarden franken)

..... Gegevens niet beschikbaar ... Niet gedane verrichting — Nihil of beneden fr. 50 miljoen	Gezinnen	Bedrijven <sup>2</sup>	Staat <sup>3</sup>	Buitenland	Financiële instellingen	Totaal
<i>Bruto kapitaalvorming :</i>						
Bruto binnenlandse vorming van vast kapitaal ...	+48,0	+ 90,5	+ 23,5	—	+ 1,9	+163,9
Nettolening aan het buitenland .....	—	—	—	- 1,0	—	- 1,0
Veranderingen van de voorraden .....	—	+ 4,5/+ 20,3/+ 19,6	—	—	—	+ 4,5/+ 20,3/+ 19,6
Netto-aankopen van gronden, gebouwen, enz. ...	- 2,9	- 0,4	+ 2,8	—	+ 0,5	—
Totaal van de bruto kapitaalvorming .....	+45,1	+94,6/+110,4/+109,7	+ 26,3	- 1,0	+ 2,4	+167,4/+183,2/+182,5
<i>Besparingen :</i>						
Nettobesparingen .....	+61,6	+ 11,9	+ 15,8	—	+ 3,8	+ 93,1
Afschrijvingen .....	+11,2	+ 61,6	+ 1,5	—	—	+ 74,3
Kapitaaloverdrachten :						
a) Overdrachten (netto) uit het buitenland .....	—	—	...	—	—	...
b) Successierechten .....	- 2,6	—	+ 2,6	—	—	—
c) Overdrachten vanwege de Staat .....	+ 0,7	+ 6,0	- 6,7	—	—	—
Vershil tussen de gebruikte reeks veranderingen van de voorraden en de reeks van het Nationaal Instituut voor de Statistiek .....	0 /+15,8/+15,1	—	—	—	—	0 /+ 15,8/+ 15,1
Reserves van de gezinnen bij de sector « Sociale verzekering » en bij de pensioenfondsen van de sociale verzekering .....	+ 9,4	—	- 9,4	—	—	—
Totale besparingen .....	+80,3/+96,1/+95,4	+ 79,5	+ 3,8	—	+ 3,8	+167,4/+183,2/+182,5

<sup>1</sup> De nationale rekeningen worden opgemaakt door het Nationaal Instituut voor de Statistiek en de statistiek van de bewegingen van de vorderingen en schulden door de Nationale Bank van België.

<sup>2</sup> Deze sector stemt overeen met de volgende sectoren van de tabellen-bijlagen B en C : bedrijven en parastatale bedrijven.

<sup>3</sup> Deze sector stemt overeen met de volgende sectoren van de tabellen-bijlagen A, B en C : Staat (Schatkist), overheidssector niet elders vermeld (o.m. lagere overheid), sociale verzekering.

**BIJLAGEN D 1 TOT 4**

Toelichting

**Algemene opmerking.**

De som van de totalen der eerste drie regels van de bruto kapitaalvorming, rekening houdend met de eerste reeks veranderingen van de voorraden, nl. deze van het Nationaal Instituut voor de Statistiek, en de som van de totalen der eerste drie regels van de besparingen, stemmen respectievelijk overeen met de bruto kapitaalvorming en met haar financiering in de nationale rekeningen <sup>(1)</sup>. De nettolening aan het buitenland, waarvan het bedrag door het Nationaal Instituut voor de Statistiek is berekend op grond van de betalingsbalans van de Belgisch-Luxemburgse Economische Unie opgesteld door de Nationale Bank van België, en, daartegenover, de besparingen der gezinnen werden evenwel gecorrigeerd om rekening te houden met wijzigingen aangebracht aan de betalingsbalans sedert de samenstelling der nationale rekeningen.

**1) Bruto binnenlandse vorming van vast kapitaal.**

a) *Gezinnen* :

Volgende rubrieken van de bruto binnenlandse kapitaalvorming volgens de nationale rekeningen :

	<i>Woongebouwen</i>	<i>Vrij onderwijs</i>
	<i>(Miljarden franken)</i>	
1961 .....	32,2	2,7
1962 .....	29,4	3,2
1963 .....	28,0	3,3
1964 .....	44,9	3,1

b) *Bedrijven* :

Vershil tussen het totaal en de andere sectoren.

c) *Staat* :

Bruto binnenlandse vorming van vast kapitaal van de openbare besturen volgens de statistieken van de Commissie van de Europese Economische Gemeenschap.

plus rubrieken « Post », « Radio » en « Televisie » van de bruto binnenlandse kapitaalvorming volgens de nationale rekeningen.

d) *Financiële instellingen.*

Nettovermeerdering van de vastgelegde middelen volgens de balansen van de betrokken instellingen, na aftrek van de aankopen van gronden, gebouwen, enz. (cf. 4) hierna).

**2) Nettolening aan het buitenland.**

Cijfers van de nationale rekeningen, gecorrigeerd om rekening te houden met de wijzigingen aange-

<sup>(1)</sup> Met « nationale rekeningen » wordt hier en in het vervolg telkens bedoeld de statistiek opgemaakt door het Nationaal Instituut voor de Statistiek.

bracht aan de betalingsbalans (Cf. Algemene opmerking, hierboven). Het bedrag van de correcties was als volgt :

<i>(Miljarden franken)</i>	
1961 .....	+ 0,6
1962 .....	+ 0,5
1963 .....	—
1964 .....	— 1,8

**3) Veranderingen van de voorraden.**

a) *Eerste reeks* :

Volgende rubrieken van de bruto binnenlandse kapitaalvorming volgens de nationale rekeningen :

	<i>Veranderingen van de voorraden</i>	<i>Statistische aanpassing</i>
	<i>(Miljarden franken)</i>	
1961 .....	4,2	— 0,4
1962 .....	1,5	— 1,2
1963 .....	0,9	0,4
1964 .....	3,3	1,2

De cijfers van het Nationaal Instituut voor de Statistiek houden geen rekening met de veranderingen van de voorraden in de eenmansbedrijven; zij zijn begrepen in het particulier verbruik.

b) *Tweede reeks* :

Reeks opgesteld door de Algemene Spaar- en Lijfrentekas.

c) *Derde reeks* :

25 pct. van de jaarlijkse groei van het bruto nationaal produkt tegen lopende prijzen.

Het verschil tussen de tweede of de derde reeks, enerzijds, en de reeks van het Nationaal Instituut voor de Statistiek, anderzijds, heeft als tegenpost een verhoging van de besparingen der gezinnen, die in de tabellen-bijlagen D voorkomt onder de rubriek : « Besparingen : Verschil tussen de gebruikte reeks veranderingen van de voorraden en de reeks van het Nationaal Instituut voor de Statistiek ».

**4) Netto-aankopen van gronden, gebouwen, enz.**

Onderhandse aankopen en gerechtelijke onteigeningen gedaan door de comités voor aankoop, naar gegevens gepubliceerd in het *Documentatieblad* van het Ministerie van Financiën. De indeling per verkoopsector (gezinnen en bedrijven) werd gemaakt op grond van de bebouwde en onbebouwde oppervlakten zoals vermeld in het *Documentatieblad*, het kadastraal inkomen van de gewone gebouwen, industriële gebouwen en gronden (voor het gehele land) en de in eigendom geëxploiteerde en de in pacht geëxploiteerde oppervlakten (eveneens voor het gehele land).

**5) Nettobesparingen.**

a) *Gezinnen* :

Besparingen van de particulieren volgens de nationale rekeningen, gecorrigeerd om rekening te houden met de wijzigingen aangebracht aan de betalingsbalans (Cf. 2) Nettolening aan het buitenland, hierboven).

b) *Bedrijven* :

Verschil tussen het totaal en de andere sectoren.

c) *Staat* :

Besparingen van de Staat volgens de nationale rekeningen.

d) *Financiële instellingen* :

Aangroei der reserves volgens de balansen van de betrokken instellingen.

**6) Afschrijvingen.**

a) *Gezinnen* :

Afschrijvingen op woongebouwen volgens de nationale rekeningen.

b) *Bedrijven* :

Verschil tussen het totaal en de andere sectoren.

c) *Staat* :

Cijfers van de nationale rekeningen.

**7) Kapitaaloverdrachten.**

a) *Overdrachten (netto) uit het buitenland* :

Cijfers van de nationale rekeningen.

b) *Successierechten* :

Bron : Rijksmiddelenbegroting.

c) *Overdrachten vanwege de Staat* :

Bron : Economische rekening van de overheid, gepubliceerd in de *Algemene toelichting bij de be-*

*grote*. De overdrachten waarvan sprake omvatten de bouwpremies en de vergoedingen voor oorlogsschade, benevens « kredietverleningen en deelnemingen » aan bedrijven, hoofdzakelijk parastatale bedrijven; in de statistiek der bewegingen van de vorderingen en schulden werden die kredietverleningen en deelnemingen niet opgenomen; men was inderdaad van mening dat het in feite toelagen betrof; deze opvatting wordt aangenomen in de balansen van de Nationale Maatschappij van Belgische Spoorwegen, die de voornaamste begunstigde van die transacties is.

**8) Verschil tussen de gebruikte reeks veranderingen van de voorraden en de reeks van het Nationaal Instituut voor de Statistiek.**

Cf. 3) Veranderingen van de voorraden, hierboven.

**9) Reserves van de gezinnen bij de sector « Sociale verzekering » en bij de pensioenfondsen van de sociale verzekering.**

Volgende rubrieken van de tabellen-bijlagen A :

(5) Schulden van de sociale verzekering : Reserves van de sociale verzekering, behalve die verschuldigd door de Rijkskas voor Jaarlijks Verlof <sup>(1)</sup>.

(10) Schulden van de instellingen voor verzekering op het leven en tegen arbeidsongevallen en van de pensioenfondsen : Reserves van de sociale verzekering, behalve die verschuldigd door de instellingen voor arbeidsongevallenverzekering <sup>(2)</sup>, en het gedeelte van de wiskundige reserves dat verschuldigd is door de pensioenfondsen van de sociale verzekering.

<sup>(1)</sup> In de nationale rekeningen worden de bijdragen gestort aan de Rijkskas voor Jaarlijks Verlof niet, zoals de andere bijdragen aan de sociale verzekering, afgetrokken van de inkomsten der particulieren en gevoegd bij die van de Staat om de besparingen van deze twee sectoren te berekenen. Wat dat betreft, is dus geen enkele aanpassing van de nationale rekeningen aan de statistiek van de bewegingen van de vorderingen en schulden vereist.

<sup>(2)</sup> Wat in vorige noot is gezegd betreffende de bijdragen gestort aan de Rijkskas voor Jaarlijks Verlof, geldt eveneens voor de bijdragen gestort aan de instellingen voor arbeidsongevallenverzekering.





..... Gegevens niet beschikbaar ... Nihil of beneden fr. 50 miljoen — Niet gedane verrichting p.m. Pro memorie	Gezinnen		Bedrijven		Staat		Buitenland		Financiële instellingen		Niet bepaalde sectoren en aanpassingen		Totaal	
	Besparingen (a)	Bruto kapitaalvorming (b)	Besparingen (a)	Bruto kapitaalvorming (b)	Besparingen (a)	Bruto kapitaalvorming (b)	(a)	Nettolening aan het buitenland (b)	Besparingen (a)	Bruto kapitaalvorming (b)	(a)	(b)	Besparingen (a)	Bruto kapitaalvorming (b)
A. Reële bestanddelen .....	61,9/70,0/66,5	33,3	65,3	74,8/82,9/79,4	-5,4	14,3		0,1	1,9	1,2			123,7/131,8/128,3	123,7/131,8/128,3
Financieringsvermogen (+) of -behoefte (-) [kol. (a) min kol. (b)] .....	+28,6/+36,7/+33,2		-9,5/-17,6/-14,1		-19,7		-0,1		+0,7				—	
B. Financiële bestanddelen :	Toeneming van vorderingen (a)	Toeneming van schulden (b)	Toeneming van vorderingen (a)	Toeneming van schulden (b)	Toeneming van vorderingen (a)	Toeneming van schulden (b)	Toeneming van vorderingen (a)	Toeneming van schulden (b)	Toeneming van vorderingen (a)	Toeneming van schulden (b)	Toeneming van vorderingen (a)	Toeneming van schulden (b)	Toeneming van vorderingen (a)	Toeneming van schulden (b)
Accepten, handelspapier, promessen en verplichtingen in rekening-courant of voorschotrekening .....	—	1,6	0,7	9,2	.....	1,3	.....	2,4	11,4	0,1	2,4	—	14,6	14,6
Andere verplichtingen op korte termijn van de gezinnen aan de bedrijven en van de bedrijven aan de gezinnen .....	p.m.	p.m.	p.m.	p.m.	—	—	—	—	—	—	—	—	p.m.	p.m.
Obligaties uitgegeven door particuliere bedrijven en aandelen en deelbewijzen uitgegeven door de nationale sectoren ...	0,7	—	4,2	7,9	1,7	—	1,5	.....	0,5	0,6	.....	—	8,5	8,5
Verplichtingen van de eenmansbedrijven en de personenvennootschappen aan de gezinnen die er eigenaar van zijn .....	p.m.	—	—	p.m.	—	—	—	—	—	—	—	—	p.m.	p.m.
Overheidsfondsen <sup>1</sup> .....	10,0	—	0,3	1,7	-0,5	16,6	8,3	—	13,2	13,5	0,7	—	32,0	32,0
Certificaten op korte termijn .....	—	—	...	—	0,2	2,3	-9,9	—	17,5	5,2	-0,3	—	7,5	7,5
Reserves van de sociale verzekering en wiskundige reserves .....	9,0	—	—	—	—	-0,5	.....	—	—	9,5	—	—	9,0	9,0
Obligaties, aandelen en deelbewijzen uitgegeven door het buitenland .....	4,0	—	...	—	-0,1	—	—	4,5	1,0	—	-0,4	—	4,5	4,5
Liquiditeiten <sup>2</sup> .....	16,5	—	5,7	—	4,4	—	.....	—	0,1	26,6	.....	—	26,6	26,6
Inlagen op spaarboekjes .....	10,3	—	...	—	.....	.....	.....	.....	.....	10,3	.....	.....	10,3	10,3
Obligaties (incl. kasbons) uitgegeven door de geldscheppende instellingen en de spaarkassen, hypotheek- en kapitalisatiemaatschappijen .....	2,0	—	.....	—	—	—	.....	.....	.....	2,0	...	—	2,0	2,0
Andere lening met halfj. en lange looptijd	-0,1	4,4/11,1	0,1	15,3/ 8,6	.....	4,1	-0,3	—	24,0	—	...	—	23,8	23,8
Andere vorderingen en schulden .....	-0,3	...	-1,9	4,3	0,1	1,2	14,2	10,1	25,9	25,9	1,7	-1,4	39,8	39,8
Totale toeneming van vorder. en schulden	52,1	6,0/12,7	9,1	38,4/31,7	5,8	25,0	13,8	17,0	93,6	93,7	4,1	-1,4	178,6	178,6
Nettoaanbreng (+) of netto-opneming van fondsen (-) [kol. (a) min kol. (b)]	+46,1/+39,4		-29,3/-22,6		-19,2		-3,2		-0,1		+5,5		—	
C. Afwijking tussen de reële bestanddelen en de financiële bestanddelen .....	-17,5/-9,4/-12,9/ -10,8/-2,7/- 6,2		+19,8/+11,7/+15,2/ +13,1/+ 5,0/+ 8,5		- 0,5		+3,1		+0,8		-5,5		—	
(financieringsvermogen of -behoefte min nettoaanbreng of netto-opneming van fondsen)														

<sup>1</sup> Obligaties verkrijgbaar door elke belegger en obligaties niet verkrijgbaar door elke belegger, uitgegeven door de parastatale bedrijven, de Staat (Schatkist), de overheidssector niet elders vermeld, de sociale verzekering en de niet-geldscheppende openbare kredietinstellingen.

<sup>2</sup> Geld, direct opvraagbare deposito's, deviezendeposito's en termijndeposito's.

Noot : Wegens de afrondingen zijn de totalen niet noodzakelijk gelijk aan de som van de posten.

Gegevens niet beschikbaar ... Nihil of beneden fr. 50 miljoen — Niet gedane verrichting, p.m. Pro memorie	Gezinnen		Bedrijven		Staat		Buitenland		Financiële instellingen		Niet bepaalde sectoren en aanpassingen		Totaal	
	Besparingen (a)	Bruto kapitaalvorming (b)	Besparingen (a)	Bruto kapitaalvorming (b)	Besparingen (a)	Bruto kapitaalvorming (b)	(a)	Nettolening aan het buitenland (b)	Besparingen (a)	Bruto kapitaalvorming (b)	(a)	(b)	Besparingen (a)	Bruto kapitaalvorming (b)
A. Reële bestanddelen	70,2/78,1/80,4	30,2	66,2	82,3/90,2/92,5	-2,9	17,3		4,7	2,8	1,8			136,3/144,2/146,5	136,3/144,2/146,5
Financieringsvermogen (+) of -behoefte (-) [kol. (a) min kol. (b)]	+40,0/+47,9/+50,2		-16,1/-24,0/-26,3		-20,2		-4,7		+1,0				—	
B. Financiële bestanddelen :	Toeneming van vorderingen (a)	Toeneming van schulden (b)	Toeneming van vorderingen (a)	Toeneming van schulden (b)	Toeneming van vorderingen (a)	Toeneming van schulden (b)	Toeneming van vorderingen (a)	Toeneming van schulden (b)	Toeneming van vorderingen (a)	Toeneming van schulden (b)	Toeneming van vorderingen (a)	Toeneming van schulden (b)	Toeneming van vorderingen (a)	Toeneming van schulden (b)
Accepten, handelspapier, promessen en verplichtingen in rekening-courant of voorschotrekening	—	0,9	...	10,6	—	1,1	—	3,7	18,2	1,1	-0,9	—	17,3	17,3
Andere verplichtingen op korte termijn van de gezinnen aan de bedrijven en van de bedrijven aan de gezinnen	p.m.	p.m.	p.m.	p.m.	—	—	—	—	—	—	—	—	p.m.	p.m.
Obligaties uitgegeven door particuliere bedrijven en aandelen en deelbewijzen uitgegeven door de nationale sectoren	2,8	—	5,9	10,2	1,0	—	0,8	—	1,0	1,4	—	—	11,6	11,6
Verplichtingen van de eenmansbedrijven en de personenvennootschappen aan de gezinnen die er eigenaar van zijn	p.m.	—	—	p.m.	—	—	—	—	—	—	—	—	p.m.	p.m.
Overheidsfondsen <sup>1</sup>	8,9	—	0,4	1,5	-0,5	22,4	-1,8	—	26,1	11,0	2,0	—	34,9	34,9
Certificaten op korte termijn	—	—	0,3	—	-1,6	-11,4	0,2	—	-15,1	-4,5	0,2	—	-15,9	-15,9
Reserves van de sociale verzekering en wiskundige reserves	10,1	—	—	—	—	0,5	—	—	—	10,6	—	—	10,1	10,1
Obligaties, aandelen en deelbewijzen uitgegeven door het buitenland	4,0	—	0,1	—	—	—	—	3,7	-0,5	—	0,2	—	3,7	3,7
Liquiditeiten <sup>2</sup>	18,6	—	-1,8	—	1,0	—	—	—	0,9	19,5	0,5	—	19,5	19,5
Inlagen op spaarboekjes	17,9	—	—	—	—	—	—	—	—	17,9	—	—	17,9	17,9
Obligaties (incl. kasbons) uitgegeven door de geldscheppende instellingen en de spaarkassen, hypotheek- en kapitalisatiemaatschappijen	4,1	—	—	—	—	—	—	—	—	4,1	—	—	4,1	4,1
Andere lening, met half- en lange looptijd	1,7	7,9/14,1	0,2	13,2/7,0	—	4,7	-0,3	—	24,4	—	-0,1	—	25,8	25,8
Andere vorderingen en schulden	1,9	0,9	3,3	8,5	1,8	3,7	6,1	2,6	5,3	-2,4	3,9	8,9	22,2	22,2
Totale toeneming van vorder. en schulden	70,0	9,7/15,9	8,4	44,0/37,8	1,7	20,0	5,0	10,0	60,3	58,7	5,8	8,9	151,2	151,2
Nettoaanbreng (+) of netto-opneming van fondsen (-) [kol. (a) min kol. (b)]	+60,3/+54,1		-35,6/-29,4		-18,3		-5,0		+1,6		-3,1		—	
C. Afwijking tussen de reële bestanddelen en de financiële bestanddelen	-20,3/-12,4/-10,1/ -14,1/-6,2/-3,9		+19,5/+11,6/+9,3/ +13,3/+5,4/+3,1		-1,9		+0,3		-0,6		+3,1		—	
(financieringsvermogen of -behoefte min nettoaanbreng of netto-opneming van fondsen)														

<sup>1</sup> Obligaties verkrijgbaar door elke belegger en obligaties niet verkrijgbaar door elke belegger, uitgegeven door de parastatale bedrijven, de Staat (Schatkist), de overheidssector niet elders vermeld, de sociale verzekering en de niet-geldscheppende openbare kredietinstellingen.

<sup>2</sup> Geld, direct opvraagbare deposito's, deviezendeposito's en termijndeposito's.

Noot : Wegens de afrondingen zijn de totalen niet noodzakelijk gelijk aan de som van de posten.

..... Gegevens niet beschikbaar ... Nihil of beneden fr. 50 miljoen — Niet gedane verrichting p.m. Pro memorie	Gezinnen		Bedrijven		Staat		Buitenland		Financiële instellingen		Niet bepaalde sectoren en aanpassingen		Totaal	
	Besparingen (a)	Bruto kapitaalvorming (b)	Besparingen (a)	Bruto kapitaalvorming (b)	Besparingen (a)	Bruto kapitaalvorming (b)	(a)	Nettolening aan het buitenland (b)	Besparingen (a)	Bruto kapitaalvorming (b)	(a)	(b)	Besparingen (a)	Bruto kapitaalvorming (b)
A. Reële bestanddelen .....	65,4/67,8/76,0	28,6	71,2	86,8/89,2/97,4	-8,5	20,3		-5,4	3,6	1,4			131,7/134,1/142,3	131,7/134,1/142,3
Financieringsvermogen (+) of -behoefte (-) [kol. (a) min kol. (b)] .....	+36,8/+39,2/+47,4		-15,6/-18,0/-26,2		-28,8		+5,4		+2,2				—	
B. Financiële bestanddelen :	Toeneming van vorderingen (a)	Toeneming van schulden (b)	Toeneming van vorderingen (a)	Toeneming van schulden (b)	Toeneming van vorderingen (a)	Toeneming van schulden (b)	Toeneming van vorderingen (a)	Toeneming van schulden (b)	Toeneming van vorderingen (a)	Toeneming van schulden (b)	Toeneming van vorderingen (a)	Toeneming van schulden (b)	Toeneming van vorderingen (a)	Toeneming van schulden (b)
Accepten, handelspapier, promessen en verplichtingen in rekening-courant of voorschotrekening .....	—	2,2	1,4	16,2	.....	- 0,2	0,2	2,2	18,7	- 0,2	-0,1	—	20,2	20,2
Andere verplichtingen op korte termijn van de gezinnen aan de bedrijven en van de bedrijven aan de gezinnen .....	p.m.	p.m.	p.m.	p.m.	—	—	—	—	—	—	—	—	p.m.	p.m.
Obligaties uitgegeven door particuliere bedrijven en aandelen en deelbewijzen uitgegeven door de nationale sectoren ...	1,1	—	5,1	10,0	0,9	—	0,7	—	3,0	0,8	.....	—	10,8	10,8
Verplichtingen van de eenmansbedrijven en de personenvennootschappen aan de gezinnen die er eigenaar van zijn .....	p.m.	—	—	p.m.	—	—	—	—	—	—	—	—	p.m.	p.m.
Overheidsfondsen <sup>1</sup> .....	4,0	—	0,3	1,5	0,5	10,8	3,8	—	12,5	8,6	-0,3	—	20,9	20,9
Certificaten op korte termijn .....	—	—	0,1	—	-1,0	10,9	1,3	—	11,1	0,1	-0,4	—	11,0	11,0
Reserves van de sociale verzekering en wiskundige reserves .....	12,9	—	—	—	—	1,3	.....	—	—	11,6	—	—	12,9	12,9
Obligaties, aandelen en deelbewijzen uitgegeven door het buitenland .....	4,7	—	...	—	-0,1	—	—	5,9	1,2	—	0,1	—	5,9	5,9
Liquiditeiten <sup>2</sup> .....	20,4	—	5,0	—	2,7	—	.....	—	- 0,2	27,1	-0,9	—	27,1	27,1
Inlagen op spaarboekjes .....	22,6	—	.....	—	.....	.....	.....	.....	.....	22,6	.....	.....	22,6	22,6
Obligaties (incl. kasbons) uitgegeven door de geldscheppende instellingen en de spaarkassen, hypotheek- en kapitalisatiemaatschappijen .....	0,8	—	.....	—	.....	.....	.....	.....	.....	0,8	...	—	0,8	0,8
Andere lening met halfj. en lange looptijd .....	- 0,1	6,1/12,0	0,2	17,0/11,1	.....	5,3	- 0,3	—	28,5	—	...	—	28,3	28,3
Andere vorderingen en schulden .....	1,7	0,9	3,1	11,5	2,3	3,5	24,2	18,2	23,0	24,5	4,8	0,3	59,0	59,0
Totale toeneming van vorder. en schulden	68,1	9,2/15,1	15,2	56,2/50,3	5,3	31,6	29,9	26,3	97,8	95,9	3,2	0,3	219,5	219,5
Nettoaanbreng (+) of netto-opneming van fondsen (-) [kol. (a) min kol. (b)]	+58,9/+53,0		-41,0/-35,1		-26,3		+3,6		+1,9		+2,9		—	
C. Afwijking tussen de reële bestanddelen en de financiële bestanddelen .....	-22,1/-19,7/-11,5/ -16,2/-13,8/- 5,6		+25,4/+23,0/+14,8/ +19,5/+17,1/+ 8,9		- 2,5		+1,8		+0,3		-2,9		—	
(financieringsvermogen of -behoefte min nettoaanbreng of netto-opneming van fondsen)														

<sup>1</sup> Obligaties verkrijgbaar door elke belegger en obligaties niet verkrijgbaar door elke belegger, uitgegeven door de parastatale bedrijven, de Staat (Schatkist), de overheidssector niet elders vermeld, de sociale verzekering en de niet-geldscheppende openbare kredietinstellingen.

<sup>2</sup> Geld, direct opvraagbare deposito's, deviezendeposito's en termijndeposito's.

Noot : Wegens de afrondingen zijn de totalen niet noodzakelijk gelijk aan de som van de posten.

----- Gegevens niet beschikbaar ... Nihil of beneden fr. 50 miljoen — Niet gedane verrichting p.m. Pro memorie	Gezinnen		Bedrijven		Staat		Buitenland		Financiële instellingen		Niet bepaalde sectoren en aanpassingen		Totaal	
	Besparingen (a)	Bruto kapitaalvorming (b)	Besparingen (a)	Bruto kapitaalvorming (b)	Besparingen (a)	Bruto kapitaalvorming (b)	(a)	Nettolening aan het buitenland (b)	Besparingen (a)	Bruto kapitaalvorming (b)	(a)	(b)	Besparingen (a)	Bruto kapitaalvorming (b)
A. Reële bestanddelen .....	80,3/96,1/95,4	45,1	79,5	94,6/110,4/109,7	3,8	26,3		-1,0	3,8	2,4			167,4/183,2/182,5	167,4/183,2/182,5
Financieringsvermogen (+) of -behoefte (-) [kol. (a) min kol. (b)] .....	+35,2/+51,0/+50,3		-15,1/-30,9/-30,2		-22,5		+1,0		+1,4				—	
B. Financiële bestanddelen :	Toeneming van vorderingen (a)	Toeneming van schulden (b)	Toeneming van vorderingen (a)	Toeneming van schulden (b)	Toeneming van vorderingen (a)	Toeneming van schulden (b)	Toeneming van vorderingen (a)	Toeneming van schulden (b)	Toeneming van vorderingen (a)	Toeneming van schulden (b)	Toeneming van vorderingen (a)	Toeneming van schulden (b)	Toeneming van vorderingen (a)	Toeneming van schulden (b)
Accepten, handelspapier, promessen en verplichtingen in rekening-courant of voorschotrekening .....	—	1,9	0,8	11,1	-----	0,5	-----	2,5	12,8	— 0,1	2,2	—	15,9	15,9
Andere verplichtingen op korte termijn van de gezinnen aan de bedrijven en van de bedrijven aan de gezinnen .....	p.m.	p.m.	p.m.	p.m.	—	—	—	—	—	—	—	—	p.m.	p.m.
Obligaties uitgegeven door particuliere bedrijven en aandelen en deelbewijzen uitgegeven door de nationale sectoren ...	3,9	—	8,4	12,1	0,8	—	0,1	—	0,8	2,0	-----	—	14,1	14,1
Verplichtingen van de eenmansbedrijven en de personenvennootschappen aan de gezinnen die er eigenaar van zijn .....	p.m.	—	—	p.m.	—	—	—	—	—	—	—	—	p.m.	p.m.
Overheidsfondsen <sup>1</sup> .....	15,5	—	0,1	1,6	1,4	17,3	5,3	—	8,7	11,0	-1,0	—	p.m.	p.m.
Certificaten op korte termijn .....	—	—	0,2	—	0,1	-3,2	-0,8	—	-1,0	0,8	-0,5	—	-2,4	-2,4
Reserves van de sociale verzekering en wiskundige reserves .....	19,1	—	—	—	—	6,3	2,0	—	—	14,8	—	—	21,1	21,1
Obligaties, aandelen en deelbewijzen uitgegeven door het buitenland .....	1,4	—	—	—	-----	—	—	1,4	0,1	—	-0,1	—	1,4	1,4
Liquiditeiten <sup>2</sup> .....	19,9	—	0,3	—	1,6	—	-----	—	2,7	23,7	-0,3	—	23,7	23,7
Inlagen op spaarboekjes .....	16,6	—	-----	-----	-----	-----	-----	-----	-----	16,6	...	—	16,6	16,6
Obligaties (incl. kasbons) uitgegeven door de geldscheppende instellingen en de spaarkassen, hypotheek- en kapitalisatiemaatschappijen .....	0,6	—	-----	-----	-----	-----	-----	-----	0,2	0,8	...	—	0,8	0,8
Andere lening, met halfj. en lange looptijd .....	0,8	7,9/18,5	0,2	23,1/12,5	-----	6,4	-0,2	-----	36,5	—	...	—	37,4	37,4
Andere vorderingen en schulden .....	4,4	2,3	5,7	16,9	4,3	4,4	23,1	23,0	28,5	18,9	-2,3	-2,1	63,4	63,4
Totale toeneming van vorder. en schulden	82,2	12,1/22,7	14,7	64,8/54,2	8,2	31,7	29,5	26,9	89,3	88,5	-2,0	-2,1	221,9	221,9
Nettoaanbreng (+) of netto-opneming van fondsen (-) [kol. (a) min kol. (b)]	+70,1/+59,5		-50,1/-39,5		-23,5		+2,6		+0,8		+0,1		—	
C. Afwijking tussen de reële bestanddelen en de financiële bestanddelen .....	-34,9/-19,1/-19,8/ -24,3/-8,5/-9,2		+35,0/+19,2/+19,9/ +24,4/+8,6/+9,3		+1,0		-1,6		+0,6		-0,1		—	
(financieringsvermogen of -behoefte min nettoaanbreng of netto-opneming van fondsen)														

<sup>1</sup> Obligaties verkrijgbaar door elke belegger en obligaties niet verkrijgbaar door elke belegger, uitgegeven door de parastatale bedrijven, de Staat (Schatkist), de overheidssector niet elders vermeld, de sociale verzekering en de niet-geldscheppende openbare kredietinstellingen.

<sup>2</sup> Geld, direct opvraagbare deposito's, deviezendeposito's en termijndeposito's.

Noot : Wegens de afrondingen zijn de totalen niet noodzakelijk gelijk aan de som van de posten.

## BIJLAGEN E 1 TOT 4

### Toelichting

#### 1) Reële bestanddelen.

Bron : Tabellen-bijlagen D.

#### 2) Financiële bestanddelen.

Bron : Tabellen-bijlagen A, B en C.

De sector « Bedrijven » komt overeen met de volgende sectoren van de tabellen-bijlagen B en C : bedrijven en parastatale bedrijven.

De sector « Staat » komt overeen met de volgende sectoren van de tabellen-bijlagen A, B en C : Staat (Schatkist), overheidssector niet elders vermeld (o.m. lagere overheid) en sociale verzekering.

#### 3) Afwijking tussen de reële bestanddelen en de financiële bestanddelen : kolom « Buitenland ».

Dit verschil moet worden toegeschreven :

a) aan de vergissingen en weglatingen van de betalingsbalans van de Belgisch-Luxemburgse Econo-

mische Unie, die niet voorkomen bij de reële bestanddelen, noch bij de financiële bestanddelen aangezien men hun juiste aard niet kent, terwijl zij zouden moeten voorkomen bij de reële bestanddelen in de mate dat het lopende transacties betreft, bij de financiële bestanddelen in de mate dat het kapitaaltransacties zijn;

b) aan vergissingen die zouden begaan zijn bij de ramingen die werden gemaakt om de lopende transacties van een B.L.E.U.-basis terug te brengen tot een basis voor België alleen om aldus de nettolening aan het buitenland te verkrijgen;

c) aan vorderingen en schulden van het buitenland op en aan het Groothertogdom Luxemburg die in de financiële bestanddelen zouden begrepen zijn;

d) aan vorderingen en schulden van het Groothertogdom Luxemburg op en aan België die niet zouden voorkomen in de kolom « Buitenland » van de financiële bestanddelen.

---

# HOOFDSTUKKEN XIII « GELDSCHEPPENDE INSTELLINGEN » EN XVIII « GELDMARKT » VAN HET STATISTISCH GEDEELTE

## Nieuwe tabellen aangaande de discontokredieten, voorschotten en acceptkredieten aan de bedrijven en particulieren en aan het buitenland

In verband met het beleid dat tijdens de jongste jaren in dat opzicht werd gevoerd, werd de ontwikkeling van de kredietverlening aan de bedrijven en particulieren en aan het buitenland door de banken, de openbare kredietinstellingen en de particuliere spaarkassen, in verscheidene artikels van het *Tijdschrift* behandeld <sup>(1)</sup>. Bij die gelegenheid werden verschillende reeksen statistieken gepubliceerd.

Anderzijds, bevat het statistisch gedeelte van het *Tijdschrift* een bepaald aantal tabellen waarin gegevens zijn opgenomen over die kredieten, o.m. over diegene die verleend of gefinancierd worden door de gezamenlijke geldscheppende instellingen of door sommige onder hen.

Zo vindt men omtrent de kredietverlening aan de bedrijven en particulieren <sup>(2)</sup> aanduidingen in tabellen XII-1, XIII-1, XIII-2 en XIII-3.

Tabellen XII-1 vermelden, in kolom (7), de op het jaartultimo uitstaande vorderingen van de geldscheppende instellingen op de bedrijven en particulieren enerzijds, op de parastatale bedrijven anderzijds, in de vorm van « accepten, handelspapier en promessen » enerzijds, van « verplichtingen in rekening-courant of voorschotrekening » anderzijds. Het

bedrag op het einde van het kwartaal van deze verschillende vorderingen (opgenomen bedrag van de discontokredieten, voorschotten en acceptkredieten gefinancierd door de geldscheppende instellingen) wordt gezamenlijk vermeld in kolom (9) van tabel XIII-1. Het wordt per kredietsoort ingedeeld in de activarubriek C. 3 a) tot c) van tabel XIII-2 d). Deze laatste cijfers worden gesplitst over de drie categorieën geldscheppende instellingen — Nationale Bank, geldscheppende openbare instellingen en depositobanken — in de tabellen XIII-2 a) tot c).

De verschillende reeksen statistieken waarvan in de voorgaande alinea sprake is, hebben betrekking op de kredieten gefinancierd door de geldscheppende instellingen. Het opgenomen bedrag van de kredieten die bij hun oorsprong door de geldscheppende instellingen aan de bedrijven en particulieren werden verleend, onverschillig of zij door deze instellingen dan wel buiten hen gefinancierd zijn, wordt vermeld in kolom (10) van tabel XIII-1.

De veranderingen, per kwartaal en/of per jaar, van sommige uitstaande bedragen vermeld in de verschillende tabellen waarvan hierboven sprake was, blijken uit tabellen XII-2 (kolom (7), bewegingen van de bedragen der tabellen XII-1 : vorderingen van de geldscheppende instellingen op de bedrijven en particulieren en op de parastatale bedrijven, regels « accepten, handelspapier en promessen » en « verplichtingen in rekening-courant of voorschotrekening ») en uit tabel XIII-3 die, in kolom (5), de veranderingen weergeeft van de discontokredieten, voorschotten en acceptkredieten aan de bedrijven en particulieren die bij

<sup>(1)</sup> Cf. Februarinummer 1965 : « Evolutie in België van de kredieten aan de bedrijven en particulieren en recente maatregelen inzake kredietbeleid », Julinummer 1966 : « Kredietontwikkeling en kredietbeleid in België », en Februarinummer 1967 : « De expansie van het bankkrediet in 1966 ».

<sup>(2)</sup> Zoals in de nationale boekhouding, heeft deze uitdrukking, in onderhavige tekst en in de tabellen, uitsluitend betrekking op de in België gevestigde bedrijven en particulieren. Tenzij het tegenovergestelde wordt vermeld, worden de parastatale bedrijven als dusdanig beschouwd.

hun oorsprong door de geldscheppende instellingen worden verleend (cijfers van kolom (10) van tabel XIII-1) en, in kolom (7), de bewegingen van het deel dezer kredieten dat buiten de geldscheppende instellingen geherfinancierd wordt; het saldo van die twee veranderingen stemt overeen <sup>(1)</sup> met de verschillen die men, van een kwartaal- of jaareinde tot het andere, kan vinden in de kredieten gefinancierd door de geldscheppende instellingen (o.m. cijfers van kolom (9) van tabel XIII-1).

De kredieten van de geldscheppende instellingen aan het buitenland (discontokredieten, voorschotten en acceptkredieten), inclusief het papier dat dient voor de mobilisering van commerciële vorderingen op buitenlandse firma's, komen in de huidige tabellen als specifieke rubriek slechts voor in kolom (7) van tabellen XII-1 (uitstaande vorderingen en schulden) en XII-2 (beweging van de vorderingen en schulden), regels « Buitenland », « accepten en handelspapier » en « verplichtingen in rekening-courant of voorschotrekening ».

In zover zij door de geldscheppende instellingen zijn gefinancierd, worden ze in tabellen XIII-1 en XIII-5 opgenomen onder de goudvoorraad en nettodeviezenpositie en, op de actiefzijde van tabellen XIII-2 a) tot d), onder de vorderingen op het buitenland, gedeeltelijk in post A.4 « uitvoeraccepten in Belgische franken » en, voor de rest, in post A.6 « andere » vorderingen in deviezen en in Belgische franken. Het bedrag van deze kredieten die bij hun oorsprong door de geldscheppende instellingen worden verleend, komt niet tot uiting in de bestaande statistieken, maar de veranderingen van dit bedrag zijn begrepen in de « transacties met het buitenland » die kolom (4) van tabel XIII-3 uitmaken; het deel van genoemd bedrag dat geherfinancierd wordt buiten de geldscheppende instellingen is, eveneens in de vorm van veranderingen, vermeld in kolom (6) van dezelve tabel.

Uitgaande van tabel XIII-12 « Algemene staat der banken » <sup>(2)</sup> is het niet mogelijk bevredigende gegevens over de discontokredieten, voorschotten en acceptkredieten van de banken te verkrijgen. Inderdaad, in die tabel zijn de rubrieken die betrekking hebben op deze kredieten, niet ingedeeld naargelang de

debiteuren bedrijven en particulieren of het buitenland zijn. Voor tal van werkzaamheden is het evenwel absoluut noodzakelijk dit onderscheid te kennen. Zelfs voor de kredieten aan de bedrijven en particulieren en aan het buitenland samen is het niet mogelijk nauwkeurige ramingen te maken op basis van tabel XIII-12, onverschillig of het kredieten betreft welke gefinancierd worden door de banken of kredieten welke bij hun oorsprong door de banken worden verleend.

Terwijl meer dan 90 pct. van de kredieten gefinancierd door de banken geboekt is onder de activarubrieken « wissels : b) handelswissels », « prolongaties en voorschotten op effecten » en « diverse debiteuren », is de rest opgenomen in de rubriek « andere te innen waarden op korte termijn », waarvan het een der bestanddelen vormt.

Het is o.m. om dezelfde reden dat de optelling van het bedrag der « wissels geherdisconteerd door de banken bij de Nationale Bank van België en bij de parastatale instellingen », in voetnoot vermeld bij de algemene staat der banken, en van de bedragen der activarubrieken « wissels : b) handelswissels », « prolongaties en voorschotten op effecten » en « diverse debiteuren » niet het totaal weergeeft van de kredieten die bij hun oorsprong door de banken aan de bedrijven en particulieren of aan het buitenland worden verleend. Het gebrek aan overeenstemming heeft bovendien verscheidene andere oorzaken. Daartoe behoort vooreerst het feit dat een bepaald aantal wissels door de banken geherdisconteerd worden bij andere instellingen dan de Nationale Bank of de parastatale instellingen en dat de gemobiliseerde accepten niet begrepen zijn <sup>(1)</sup> onder de « geherdisconteerde wissels » waarvan het bedrag in een voetnoot bij de algemene Staat der banken wordt vermeld; om deze tweede onderschatting te vermijden, zou men bij de hierboven vermelde rubrieken de activarubriek « debiteuren wegens verstrekte accepten » kunnen voegen, die inlichtingen geeft over het opgenomen bedrag van de acceptkredieten die bij hun oorsprong door de banken worden verleend, maar in dat geval zou men een fout maken in de omgekeerde

(1) Behoudens lichte verschillen voortvloeiend uit afrondingen.

(2) In de vroegere nummers van het *Tijdschrift* droeg deze tabel het nummer XIII-8.

(1) Behalve het geringe bedrag van de verworven, en daarna gecedeerde accepten van « andere banken », voor zover deze cessie plaatsvindt door een werkelijk endorsement van de wissel en niet door een eenvoudige overdracht van een in blanco geëndosseerde wissel.



richting, want er zou een aanzienlijke dubbel-telling plaatsvinden aangezien een groot deel van die wissels door de banken zelf wordt gefinancierd en bijgevolg reeds geteld is onder de subrubriek « wissels : b) handelswissels ». Een andere oorzaak van gebrek aan overeenstemming is dat een deel van de wissels die bij hun oorsprong door de banken bij parastatale instellingen werden geplaatst, vervolgens opnieuw mag worden afgestaan, via de markt, aan een andere bank dan die welke het krediet verleende, en in dat geval wordt het tweemaal geteld. Een laatste oorzaak is dat de banken in hun portefeuille wissels kunnen bewaren die kredieten vertegenwoordigen welke bij hun oorsprong door andere instellingen werden verleend.

\*  
\*\*

De toevoeging van tabellen XIII-6 tot XIII-9 <sup>(1)</sup> heeft tot doel de opgenomen bedragen van de discontokredieten, voorschotten en acceptkredieten van de geldscheppende instellingen, onder diverse aspecten, stelselmatiger en vollediger voor te stellen.

De samenstelling van de nieuwe tabellen gaat uit van een dubbel onderscheid : het eerste bestaat uit een indeling in kredieten aan de bedrijven en particulieren, enerzijds, en kredieten aan het buitenland, anderzijds. Deze indeling stemt overeen met die welke thans wordt toegepast in de tabellen van hoofdstuk XII en in die van hoofdstuk XIII waar de schulden en vorderingen van de geldscheppende instellingen veeleer naar economische dan naar boekhoudkundige normen worden ingedeeld (tabellen XIII-1, 2, 3 en 5).

In de tweede plaats werd er een onderscheid gemaakt tussen het begrip kredieten die bij hun oorsprong hetzij door de banken, hetzij door de Nationale Bank, hetzij door de gezamenlijke geldscheppende instellingen worden verleend, en het begrip kredieten « gefinancierd » door of « ondergebracht » bij de instellingen in kwestie.

Tabel XIII-6 vermeldt, voor elk kwartaal-einde, het bedrag van de kredieten die bij hun oorsprong door de depositobanken worden verleend, ingedeeld volgens hun zichtbare economische bestemming. Zoals reeds werd onder-

streept <sup>(1)</sup>, moet bij deze indeling een zeker voorbehoud worden gemaakt. Eerst en vooral omdat, in de meeste gevallen, de bedragen vermeld onder de titel « specifieke financieringen » niet het resultaat weergeven van volledige tellingen; zo, bijvoorbeeld, is de « specifieke financiering » van de invoer beperkt tot de telling van de geviseerde en niet-geviseerde bankaccepten getrokken om aankopen in het buitenland te financieren, en houdt zij geen rekening met de discontokredieten of met de kasvoorschotten; zo ook zijn er vrijwel geen inlichtingen aanwezig over de kas-kredieten voor exportfinanciering. Een tweede voorbehoud is dat de aangegeven bestemming slechts een zichtbare bestemming is : zij vermeldt de onmiddellijke aanwending die aan de kredieten gegeven wordt, zonder rekening te houden met de mogelijkheid dat zij eenvoudig in de plaats komen van andere middelen die aldus voor andere toepassingen vrijkomen : zo kan een bedrijf dat zijn vorderingen op zijn buitenlandse cliënten met eigen middelen placht te financieren, op een bepaald ogenblik, voor de financiering van die vorderingen, een beroep doen op het acceptkrediet, zodat het zijn eigen middelen kan gebruiken voor de aankoop van uitrustingsgoederen; in een dergelijk geval hebben de kredieten als zichtbare bestemming de financiering van betalingstermijnen bij de uitvoer, terwijl zij in feite de middelen verschaffen die nodig zijn voor het betalen van investeringen. Wanneer men daarnaast rekening houdt met het ontbreken van elk cijfergegeven over de bijzonder belangrijke « specifieke financieringen », o.m. inzake voorraden (inclusief de hoeveelheden in bewerking), en over de betalingstermijnen die de Belgische bedrijven elkaar onderling toestaan, kan men slechts concluderen dat de statistische documentatie aangaande de « economische bestemmingen » op dit ogenblik nog zeer onvolledig is.

In tabel XIII-7 zal men hetzelfde totaal vinden van de kredieten die bij hun oorsprong door de banken worden verleend, ditmaal ingedeeld naar hun vorm en naargelang zij buiten de banken - kolom (7) - of bij de banken - kolom (11) - zijn ondergebracht. De banken financieren ook kredieten die bij hun oorsprong worden verleend door niet-geldscheppende

(1) Ten gevolge van de invoering van die nieuwe tabellen dragen de vroegere tabellen XIII-6 tot XIII-9 voortaan de nummers XIII-10 tot XIII-13.

(1) Cf. *Tijdschrift* van februari 1965, blz. 158-159, en van juli 1966, blz. 11.

Belgische instellingen <sup>(1)</sup> of door buitenlandse instellingen; voor zover zij konden worden teruggevonden, zijn die kredieten in kolom (12) vermeld <sup>(2)</sup>. Door deze kolom te voegen bij kolom (11), verkrijgt men de gezamenlijke kredieten ondergebracht bij de banken, zoals zij voorkomen in tabel XIII-2 c).

De kredieten ondergebracht bij de Nationale Bank omvatten die welke zij bij hun oorsprong heeft verleend, hoofdzakelijk door tussenkomst van haar discontokantoren, en die welke zij ten gunste van andere financiële instellingen geherdisconteerd heeft. Zij zijn vermeld in tabel XIII-8, die tevens een indeling geeft naar de vorm van het krediet.

Voor tabel XIII-9, die betrekking heeft op de kredieten die bij hun oorsprong door de gezamenlijke geldscheppende instellingen worden verleend, werd hetzelfde schema gevolgd als voor tabel XIII-7. Kolom (4) (kredieten bij hun oorsprong door de geldscheppende instellingen verleend) is het totaal van de kredieten bij hun oorsprong verleend door de banken (kolom (4) van tabel XIII-7) en door de Nationale Bank (kolom (3) van tabel XIII-8). Kolom (11) (kredieten ondergebracht bij de geldscheppende instellingen) omvat de kredieten ondergebracht bij de banken, bij de Nationale Bank, bij het Gemeentekrediet van België <sup>(3)</sup> en bij het Herdiscontering- en Waarborginstituut (kredieten welke deze instelling financiert door een beroep op de geldscheppende instellingen). Voegt men bij kolom (11) kolom (12) (andere kredieten ondergebracht bij de geldscheppende instellingen), dan verkrijgt men de gezamenlijke kredieten ondergebracht bij de geldscheppende

instellingen, zoals zij, o.m. voor de kredieten aan de bedrijven en particulieren, voorkomen in kolom (9) van tabel XIII-1.

\*  
\*\*

Twee opmerkingen dienen te worden gemaakt in verband met de schema's van tabellen XIII-6 tot 9, zoals zij hierboven zijn beschreven.

In de eerste plaats zou men zich kunnen afvragen waarom, in deze schema's, geen kolom voorkomt voor de bedragen waarop de normen van kredietexpansie die de Nationale Bank in de jongste jaren voor sommige periodes heeft vastgesteld, van toepassing zijn geweest. Afgezien van het feit dat deze normen thans niet meer bestaan, zijn er twee redenen voor deze leemte. De eerste reden is dat de normen niet noodzakelijk steeds betrekking hebben op dezelfde categorieën kredieten; het is klaarblijkelijk onmogelijk, in tabellen die geregeld volgens eenvormige schema's moeten gepubliceerd worden, kredieten op te nemen waarvan de normen mettertijd kunnen gewijzigd worden naar gelang van de vereisten van het monetair beleid. De tweede reden waarom in tabellen XIII-6 tot 9 geen kolom voorkomt die de kredieten omvat waarop de normen van de Bank van toepassing waren, is dat geen enkel geldig besluit zou kunnen getrokken worden uit een confrontatie van deze kredieten met deze normen; deze laatste zijn inderdaad niet noodzakelijk voor alle banken dezelfde; voor het jaar 1966, bijvoorbeeld, gold als algemene regel dat de stijging diende te worden beperkt tot 12 pct. van het bedrag uitstaand op 31 december 1965, maar elke bank mocht dat percentage overschrijden voor zover de vermeerdering van haar kredieten beneden fr. 20 miljoen bleef, terwijl voor de onlangs opgerichte of de daarmee gelijk te stellen banken, er een speciale norm bestond, gebaseerd op de omvang van hun eigen middelen; in die omstandigheden kan alleen een analyse per categorie van banken, naar het voorbeeld van tabel III, gepubliceerd op blz. 155 van het *Tijdschrift* van februari 1967, aantonen of de aanbevelingen van de Bank uitwerking hadden.

Bij tabellen XIII-6 tot 9 dient nog een andere opmerking te worden gemaakt : zij omvatten niet al de kredieten die de geldscheppende instellingen aan de in België of in het buitenland gevestigde bedrijven en parti-

(1) Bijvoorbeeld, de ontwikkeling van de markt van het papier op half lange termijn biedt de gelegenheid aan de instellingen die gespecialiseerd zijn in het krediet op half lange en op lange termijn om, niet alleen als koper, maar ook als verkoper tussenbeide te komen, o.m. voor arbitrage doeleinden; een deel van het papier afgestaan door die instellingen wordt, eventueel tot op een overeengekomen vervaldag, door de banken in portefeuille genomen.

(2) Het thans beschikbare statistische materiaal geeft niet stelselmatig inlichtingen over de omvang der kredieten die, hoewel zij in de portefeuille van de banken zijn ondergebracht, bij hun oorsprong door andere instellingen worden verleend. Het deel van die kredieten dat niet kon worden teruggevonden, is versmolten met de kredieten die bij hun oorsprong door de banken worden verleend.

(3) De kredieten die bij hun oorsprong door de banken werden verleend en door het Gemeentekrediet van België worden gefinancierd, worden beschouwd als de tegenhanger van monetaire verplichtingen van deze instelling, hetgeen verklaart dat zij begrepen zijn onder de kredieten ondergebracht bij de geldscheppende instellingen.

culieren verleend hebben, maar alleen die welke de vorm hebben van discontokredieten, voorschotten en acceptkredieten. In het bijzonder laten zij de obligaties buiten beschouwing. Tot voor kort mochten de banken dergelijke vorderingen op de bedrijven slechts tijdelijk in hun bezit hebben, behalve wanneer de emittent van de overheidswaarborg genoot, m.a.w. wanneer het een parastataal bedrijf betrof. Maar de wet van 3 mei 1967 tot wijziging van het koninklijk besluit nr. 185 van 9 juli 1935 op de bankcontrole en het uitgifte-regime voor titels en effecten, schafte alle beperkingen op het bezit van obligaties door de banken af. Indien de banken een niet te verwaarlozen gebruik maken van de mogelijkheden die hun door deze wijziging van de wetgeving worden geboden, dan zullen de obligaties in de nieuwe tabellen moeten worden opgenomen, opdat die tabellen een juist overzicht van de omvang van de kredietverlening der geldschepende instellingen aan de bedrijven en particulieren zouden blijven geven.

\*  
\*\*

De omschrijving van de bij hun oorsprong door de banken verleende kredieten werd ter gelegenheid van de publikatie der nieuwe tabellen gewijzigd. Daardoor stemmen de cijfers betreffende deze kredieten in die tabellen niet overeen met de cijfers gepubliceerd in de artikelen van februari 1965, juli 1966 en februari 1967, noch met die welke tot nog toe voorkwamen in kolom (10) van tabel XIII-1 en in kolommen (5) en (7) van tabel XIII-3. In het statistisch gedeelte van onderhavig *Tijdschrift* werden de cijfers van deze onderscheiden kolommen herzien vanaf midden 1963, d.i. het tijdstip waarop voor vele monetaire statistieken nieuwe reeksen beginnen <sup>(1)</sup>. In de volgende alinea's wordt uiteengezet waarin de nieuwe definitie van de kredieten die bij hun oorsprong door de banken worden verleend van de vroegere verschilt.

Tot voor kort werd aangenomen dat de instelling die de eerste uitbetaling deed ook oorspronkelijk het krediet verleende. Een praktijk die onlangs tot ontwikkeling kwam heeft tot de herziening van deze opvatting geleid. Inderdaad, de aanzienlijke stijging van

de vraag naar kredieten op halflange termijn heeft een zeker aantal banken, waaronder niet alleen kleine of middelgrote banken maar ook van de grootste, ertoe gebracht dergelijke kredieten slechts toe te staan nadat zij de zekerheid hadden ze, onmiddellijk en definitief, bij een of verschillende andere, niet-geldschepende instellingen te kunnen mobiliseren. Voor dat soort verrichtingen staat de bank dus het krediet slechts toe nadat de herdisconterende instelling heeft beslist de financiering volledig over te nemen. Hoewel de bank aanvankelijk de eerste uitbetaling deed, was in dat geval deze uitbetaling, die in het algemeen over een zeer korte termijn loopt, niettemin maar mogelijk omdat een herdisconterende instelling, krachtens een voor elke verrichting afzonderlijk gegeven akkoord, aanvaard heeft ze voor haar rekening over te nemen. Aldus is men ertoe gekomen de instelling van wier beslissing de realisatie van de verrichting afhangt, d.w.z. niet de bank maar de herdisconterende niet-geldschepende instelling, te beschouwen als de instelling die het krediet bij zijn oorsprong heeft verleend.

Dat beginsel werd bevestigd in het rondschrijven n<sup>o</sup> 66/2 van 1 juni 1966 van de Bankcommissie, waarin bedoelde kredieten op halflange en lange termijn « worden beschouwd als toegestaan door de Nationale Maatschappij voor Krediet aan de Nijverheid, de Algemene Spaar- en Lijfrentekas of de Nationale Kas voor Beroepskrediet met de waarborg van de bank, indien de verbintenis van deze laatste :

a) of wel voortvloeit uit een afzonderlijke avalverlening, hetzij uit de handtekening voor aval aangebracht op de door de publieke kredietinstelling gedisconteerde promessen;

b) of wel voortvloeit uit de translatieve endossering van de door haar cliënten ondertekende promessen, ongeacht of die cliënten van deze endossering op de hoogte zijn en voor zover de drie hierna vermelde voorwaarden vervuld zijn :

— de kredietverlening door de bank gepaard gaat met een gelijktijdige kredietopening door de publieke kredietinstelling voor dezelfde specifiek geïndividualiseerde verrichting <sup>(1)</sup>;

<sup>(1)</sup> Tabellen XIII-6 tot 9 geven bovendien de nieuwe reeksen voor 31 december 1962.

<sup>(1)</sup> Worden geacht deze voorwaarden te vervullen de investeringskredieten op vaste termijn, te financieren door de Nationale Kas voor Beroepskrediet, welke de erkende banken tot een bepaald bedrag mogen toestaan zonder voorafgaandelijk overleg met deze instelling.

— in het raam van deze kredietopening, zullen de door de debiteur te ondertekenen promessen binnen de maand na hun ondertekening aan de publieke kredietinstelling geëndosseerd worden;

— de door de publieke kredietinstelling verleende kredietopening voorziet geen enkele clause van verplichte of vrije wederinkoop.

Deze voorwaarden worden slechts vervuld door de kredieten welke door de bank verleend worden met het doel ze onmiddellijk en definitief te doen financieren bij één van de drie hierboven vermelde publieke instellingen. Ze sluiten dus de kredieten uit welke bij één van deze instellingen gemobiliseerd zouden worden in het raam van een algemene mobiliseringslijn waarvan de bank naar eigen goeddunken en volgens haar behoeften gebruik zou kunnen maken. Komen evenmin in aanmerking de door deze instellingen als voorlopige belegging verworven wissels, noch het bij hen tot een overeengekomen vervaldag gemobiliseerd papier ».

In de « nieuwe reeks » (reeks die in het midden van 1963 begint) van tabellen XIII-1 en XIII-3 van onderhavig *Tijdschrift* en in de nieuwe tabellen XIII-6, XIII-7 en XIII-9 komen de in dat rondschrjven bedoelde kredieten niet meer voor onder de kredieten die bij hun oorsprong door de banken worden verleend, noch onder de kredieten door die instellingen gemobiliseerd. Het nog niet gemobiliseerde gedeelte van de betrokken kredieten wordt beschouwd als kredieten ondergebracht bij de banken, maar bij hun oorsprong verleend door andere instellingen; in tabellen XIII-7 en 9 is dat gedeelte begrepen in de cijfers van kolom (12).

\*  
\*\*

Het statistisch gedeelte van onderhavig *Tijdschrift* omvat, behalve de vier hierboven beschreven nieuwe tabellen van hoofdstuk XIII « Geldscheppende instellingen », een nieuwe tabel in hoofdstuk XVIII « Geldmarkt » (1). Deze tabel, genummerd XVIII-2, heeft, zoals tabellen XIII-6 en 7, betrekking op de kredieten die bij hun oorsprong door de banken worden verleend, maar zij worden vanuit een

ander oogpunt bekeken. Zij verstrekt gegevens betreffende de omvang van de liquiditeitspositie van de banken en de ruimte op de geldmarkt, daar zij aantoot in welke mate de banken zelf de door hen verleende kredieten hebben gefinancierd en op welke wijze het overschot werd gefinancierd. Deze verschillende benadering verklaart waarom de basis van tabel XVIII-2 op een aantal punten verschilt van die van de nieuwe tabellen van hoofdstuk XIII. In het bijzonder :

a) Tabel XVIII-2 omvat de kredieten die wegens hun vorm op de Belgische markt kunnen gemobiliseerd worden. Daarom bevat zij alleen de disconto- en acceptkredieten in Belgische franken.

b) Tabel XVIII-2 maakt geen onderscheid naargelang de kredieten aan de bedrijven en particulieren of aan het buitenland zijn verleend. Om hun kaspositie te herstellen, kunnen de banken inderdaad hun vorderingen op de ene zowel als op de andere sector mobiliseren.

c) In tabel XVIII-2 zijn de kredieten ingedeeld, niet naargelang zij ondergebracht zijn bij de geldscheppende instellingen, enerzijds, of buiten deze instellingen, anderzijds, maar wel naargelang zij ondergebracht zijn bij de banken, het Herdiscontering- en Waarborginstituut, de andere instellingen van de markt van het particuliere disconto en in het buitenland, en bij de Nationale Bank. De door elk van deze sectoren opgenomen bedragen zijn inderdaad afhankelijk van wel onderscheiden factoren.

d) Omdat zij sterk worden beïnvloed door de spanningen van de vervaldag, weerspiegelen de uitstaande bedragen op het einde van een kwartaal of van een jaar niet noodzakelijk de toestand van de geldmarkt tijdens dat kwartaal of dat jaar. Om de toestand van de markt juist te beoordelen, zou men moeten beschikken over daggemiddelden zoals dat voor de daggeldmarkt het geval is. Bij gebrek aan dergelijke gemiddelden geeft tabel XVIII-2 gemiddelden van de per maandultimo uitstaande bedragen; om die gemiddelden te berekenen, heeft men eenmaal de uitstaande bedragen bij het begin en op het einde van de periode genomen en tweemaal de uitstaande bedragen op het einde van de tussenliggende maanden, met het doel te vernijden dat zij te sterk zouden worden beïnvloed door een driemaandelijke of jaarlijkse vervaldag die de weerslag van uitzonderlijke factoren zou hebben ondergaan.

(1) Een gelijkaardige tabel werd gepubliceerd in de jongste jaarverslagen van de Nationale Bank (tabel 19 in het verslag van 1966).

# LITERATUUR IN VERBAND MET DE ECONOMISCHE EN FINANCIËLE PROBLEMEN VAN BELGIË

Onderstaande literatuuropgave sluit aan bij diegene die wij gepubliceerd hebben in het juli-augustusnummer 1967 van het *Tijdschrift*. Er weze opgemerkt dat in deze literatuuropgave noch de verslagen van de verschillende instellingen, noch de statistische bronnen zijn overgenomen.

## 1. GELD- EN KREDIETWEZEN

Leasing of kredietpacht. (*Maandelijks selectie van analyses van artikels uit tijdschriften en dagbladen*, Brussel, n<sup>o</sup> 7, juli 1967, blz. XII-XXV.)

WAUMANS J., Gebruik en misbruik van het kaskrediet in België. (*Voordrachten van de Centre d'Etudes bancaires et financières*, Impresor, Brussel, boekje n<sup>o</sup> 131, juli 1967, 28 blz.)

## 4. OVERHEIDSFINANCIËN

BAUDHUIN F., De stijving van de Schatkist en de kapitaalmarkt. (*Documentatieblad van het Ministerie van Financiën*, Brussel, n<sup>o</sup> 5, mei 1967, blz. 5-25.)

BRABANT A., Placements et fiscalité. (*Bruylant*, Brussel, 1967, 254 blz.)

EVARD R., La fiscalité indirecte belge dans le cadre du Marché commun vue par un sidérurgiste. (*Reflets et Perspectives de la Vie économique*, Brussel, VI, n<sup>o</sup> 3, mei 1967, blz. 213-222.)

GOETHALS M., De nieuwe gemeentecomptabiliteit en de nationale boekhouding. (*Driemaandelijks Tijdschrift van het Gemeentekrediet van België*, Brussel, XXI, n<sup>o</sup> 81, juli 1967, blz. 117-124.)

PARISIS A., Les effets économiques de la dette publique. (*Voordrachten van de Centre d'Etudes bancaires et financières*, Impresor, Brussel, boekje n<sup>o</sup> 130, juni 1967, 32 blz.)

YERNAUX-VANDEBOUHEDE N., Over economie en financiën omstreeks het jaar 1867. (*Driemaandelijks Tijdschrift van het Gemeentekrediet van België*, Brussel, XXI, n<sup>o</sup> 81, juni 1967, blz. 131-140.)

## 5. NATIONAAL INKOMEN — SPAARWEZEN — INVESTERINGEN — YERBRUIK

De ondernemingswinsten in 1966. (*Weekberichten van de Kredietbank*, Brussel, XXII, n<sup>o</sup> 28, 5 augustus 1967, blz. 277-283.)

## 7. PRIJZEN EN LONEN

CAMY P., Comment faire obstacle à la psychose inflationniste de l'échelle mobile? (*Bulletin du Statec, Luxembourg*, XIII, n<sup>o</sup> 4, juin 1967, pp. 98-107.)

## 9. SOCIALE VERZEKERING

Hervorming van de pensioenregeling voor werknemers. (*Mededelingen van het Verbond der Belgische Nijverheid*, Brussel, XXII, n<sup>o</sup> 20, 15 augustus 1967, blz. 1149-1154.)

Les placements de la Sécurité sociale. (*Revue belge de Sécurité sociale*, Brussel, IX, n<sup>o</sup> 4, april 1967, blz. 535-557.)

SPITAEELS G. & LAMBERT S., L'année sociale 1966. (*Editions de l'Institut de Sociologie*, Brussel, 1967, 333 blz.)

## 10. ECONOMISCHE TOESTAND — ECONOMISCHE POLITIEK

KINDLEBERGER Ch., Europe's Postwar Growth. The Role of Labor Supply. (*Harvard University Press, Cambridge (Mass.)*, 1967, XI+270 blz.)

Licht en schaduw over de Vlaamse economie. (*Economische Raad voor Vlaanderen*, Brussel, 1967, 53 blz.)

PUYLAERT L., L'expansion économique de l'arrondissement d'Anvers. (*Reflets et Perspectives de la Vie économique*, Brussel, VI, n<sup>o</sup> 4, juli 1967, blz. 273-286.)

Resultaten van het regionaal-economisch beleid in België. (*Weekberichten van de Kredietbank*, Brussel, XXII, n<sup>o</sup> 26, 1 juli 1967, blz. 249-254.)

ROMUS P., L'industrialisation des régions portuaires maritimes européennes. (*Revue des Sciences économiques*, Luik, XLII, n<sup>o</sup> 150, juni 1967, blz. 93-116.)

VAN DER VORST F., De Belgische conjunctuur medio 1967. (*Economisch-Statistische Berichten*, Amsterdam, LII, n<sup>o</sup> 2602, 19 juli 1967, blz. 733-735.)

VANNESTE O., Het groeipoolconcept en de regionaal-economische politiek. (*Tijdschrift voor Economie*, Leuven, XII, n<sup>o</sup> 2, 2<sup>e</sup> kwartaal van 1967, blz. 73-93.)

#### 11. NIJYERHEID — LANDBOUW — VISSERIJ

BELLEFLAMME E., Le Directoire de l'industrie charbonnière. (*Revue pratique des Questions commerciales et économiques*, Luik, n° 1, maart 1967, blz. 2-6.)

COHEUR P., Sur la sidérurgie belge. (*Vaillant-Carmanne*, Luik, 1967, 54 blz.)

Concentratie in onze tijd. (*Weekberichten van de Kredietbank*, Brussel, XXII, n° 27, 29 juli 1967, blz. 261-265.)

DE CORT R., Structuurproblemen in de kolennijverheid. (*Tijdschrift voor Economie*, Leuven, XII, n° 2, 2<sup>e</sup> kwartaal van 1967, blz. 149-167.)

VANDENHEUVEL A., De Belgische steenkolennijverheid tijdens het jaar 1966. (*Annalen der Mijnen van België*, Brussel, n° 5, mei 1967, blz. 541-564.)

#### 13. YERKEERSWEZEN

CLERCKX L., L'expansion industrielle du port d'Anvers. (*Reflets et Perspectives de la Vie économique*, Brussel, VI, n° 4, juli 1967, blz. 251-260.)

DELWAIDE L., L'expansion du port d'Anvers. (*Reflets et Perspectives de la Vie économique*, Brussel, VI, n° 4, juli 1967, blz. 243-250.)

La position du port d'Anvers. (*Reflets et Perspectives de la Vie économique*, Brussel, VI, n° 4, juli 1967, blz. 261-271.)

#### 16. INTERNATIONALE FINANCIËLE TRANSACTIES

BERTIN G., L'investissement international. (*Presses universitaires de France*, Parijs, 1967, 126 blz.)

DEWEY DAANE J., Perspective on Interest Rates and International Monetary Reform. (*Business Review*, Federal Reserve Bank of Philadelphia, Philadelphia, bijvoegsel van het meinummer 1967, blz. 3-10.)

DOHRN K., Internationaler Kapitalmarkt — Nachfrage und Angebot. (*Zeitschrift für das gesamte Kreditwesen*, Frankfurt/Main, XX, n° 14, 15 juli 1967, blz. 651-654.)

EINZIG P., Geschiedenis van het internationale betalingsverkeer. (*Aula-Boeken*, Utrecht, 1966, 347 blz.)

EMMINGER O., Le prix de l'or. (*Deutsche Bank*, z.p., 1967, 18 blz.)

FERRAS G., Le rôle actuel de la Banque des Règlements Internationaux. (*Les Cours de Droit*, Parijs, 1967, 19 blz.)

FREI R., The Price of Gold. A Problem of International Monetary Reform. (*Kyklos*, Bazel, 1967, 76 blz.)

GENILLARD R.L., Le marché des euro-obligations. (*Chambre nationale des Conseillers financiers*, Parijs, 1967, 16 blz.)

Gold and World Monetary Problems. (*MacMillan*, New York, 1966, XIV+240 blz.)

GUENTHER H.P., A Long-Run U.S. Balance-of-Payments Program. (*National Banking Review*, Washington, IV, n° 3, maart 1967, blz. 283-289.)

HARROD R., World Reserves and International Liquidity. (*The South African Journal of Economics*, Johannesburg, XXXV, n° 2, juni 1967, blz. 91-103.)

HAYES A., The Dollar in the World Today. (*Monthly Review*, Federal Reserve Bank of New York, New York, XLIX, n° 6, juni 1967, blz. 99-101.)

HOST-MADSEN P., Les problèmes de balances des paiements des pays en voie de développement. (*Finances et Développement*, Washington, IV, n° 2, juni 1967, blz. 136-143.)

KAPLAN J.J., The Challenge of Foreign Aid, Policies, Problems and Possibilities. (*Praeger*, New York, 1967, XXVIII+405 blz.)

Les moyens financiers mis à la disposition des pays moins développés, 1961-1965. (*Organisatie voor Economische Samenwerking en Ontwikkeling*, Parijs, 1967, 269 blz.)

MOSSE R., La liquidité internationale des Etats-Unis (1960-1966). (La convertibilité du dollar est-elle assurée?) (*Banque*, Parijs, XLII, n° 252, juni 1967, blz. 369-373.)

MUEHLEN E., Eurogeld und Eurobonds. (*Zeitschrift für das gesamte Kreditwesen*, Frankfurt/Main, XX, n° 14, 15 juli 1967, blz. 654-657.)

Reciprocal Currency Arrangements. (*Federal Reserve Bulletin*, Washington, LIII, n° 6, juni 1967, blz. 953-961.)

REINHARDT E., Bemerkungen zur Internationalisierung der Kapitalmärkte. (*Zeitschrift für das gesamte Kreditwesen*, Frankfurt/Main, XX, n° 14, 15 juli 1967, blz. 657-660.)

Répartition géographique des ressources financières mises à la disposition des pays moins développés (versements) - 1965. (*Organisatie voor Economische Samenwerking en Ontwikkeling*, Parijs, 1967, XII+67 blz.)

RUEFF J. & anderen, Inflation et ordre monétaire international. (*Droz*, Genève, 1967, 173 blz.)

Tendances nouvelles sur le marché international des émissions. (*Société de Banque Suisse*, Bazel, n° 2, blz. 13-19.)

The Decade of the Euro-Dollar. (*The Economist*, Londen, CCXXV, n° 6463, 8 juli 1967, blz. 126-127.)

Une attitude réaliste à l'égard du problème de l'or. (*Bulletin mensuel économique*, First National City Bank of New York, New York, mei 1967, blz. 7-11.)

#### 17. INTERNATIONALE ECONOMISCHE AANEENSLUITING

ABS H.J., Aspekte des internationalen europäischen Kapitalmarktes. (*Zeitschrift für das gesamte Kreditwesen*, Frankfurt/Main, XX, n° 14, 15 juli 1967, blz. 650-651.)

- AUBREY H.G., Atlantic Economic Cooperation. The Case of the O.E.C.D., (*Praeger, New York, 1967, X+214 blz.*)
- BOLTON G., The European Capital Market. (*Federal Trust for Education and Research, Londen, 1967, 60 blz.*)
- Chronologisch overzicht over de Europese Gemeenschap voor Kolen en Staal (Jaren 1950 t/m 1966). (*Bulletin van de Europese Gemeenschap voor Kolen en Staal, Luxemburg, XII, n° 68, 1967, blz. 5-79.*)
- CRIJNS L.H.J., Loon- en inkomenspolitiek op E.E.G.-niveau. (*Economie, Tilburg, XXXI, n°s 9-10, juni-juli 1967, pp. 525-547.*)
- Der Aufbau eines europäischen Kapitalmarktes : die steuerliche Hindernisse. (*Bulletin for International Fiscal Documentation, Amsterdam, XXI, n° 5, mei 1967, blz. 215-234.*)
- DISCHAMPS J.C., La coordination des investissements dans la C.E.E. et le Traité de Rome. (*Revue du Marché commun, Parijs, n° 102, mei 1967, blz. 305-309.*)
- 10 ans de Marché commun. (*Economie et Humanisme, Caluire, n° 175, jaarlijks bijvoegsel, 1967, blz. 2-20.*)
- FERRANDI J., La C.E.E. et l'Afrique. L'association : aventure ou nécessité ? (*La Revue nouvelle, Doornik, XLVI, n°s 7-8, juli-augustus 1967, blz. 26-34.*)
- FISHER M.R., Wage Determination in an Integrating Europe. (*Sythoff, Leiden, 1966, 104 blz.*)
- FOCSANEANU L., Les prix imposés dans la Communauté Economique Européenne. (*Revue trimestrielle de Droit européen, Parijs, III, n° 2, april-juni 1967, blz. 173-223.*)
- GALLEPE M., Le Marché commun et la réorientation des grands courants d'échanges au sein de la Communauté. (*Revue juridique et économique du Sud-Ouest, Bordeaux, XVI, n° 2, 1967, blz. 375-384.*)
- GARDINER R.K.A., L'Afrique et la C.E.E. (*Revue du Marché commun, Parijs, n° 103, juni 1967, blz. 354-369.*)
- GRADI F., Integrazione dei mercati finanziari in Europa. (*Rassegna Economica, Napels, XXXI, n° 3, mei-juni 1967, blz. 689-708.*)
- HERREGAT G., Conjoncture économique du Marché commun européen. (*Bulletin SE-DEIS, Parijs, n° 989, 10 juni 1967, blz. 420-450.*)
- HIROUX A., Le premier règlement de la Commission de la C.E.E. accordant l'exemption à certaines catégories d'accords bilatéraux d'exclusivité (*Reflets et Perspectives de la Vie économique, Brussel, VI, n° 3, mei 1967, blz. 179-188.*)
- JANSEN J., La taxe sur la valeur ajoutée, le premier impôt harmonisé dans le Marché commun. (*La Fiscalité du Marché commun, Deventer, n° 22, juni 1967, blz. 519-525.*)
- LALUMIERE P., Les impôts sur les mouvements de marchandises au sein du Marché commun. (*Revue trimestrielle de Droit européen, Parijs, III, n° 2, april-juni 1967, blz. 384-392.*)
- Le commerce extérieur de la C.E.E. (1958-1965). (*Notes et Etudes Documentaires, Parijs, n° 3405, 29 juni 1967, blz. 3-23.*)
- Le développement d'un marché européen des capitaux. (*Europese Economische Gemeenschap, Brussel, 1966, 400 blz.*)
- LEROY-BEAULIEU P., L'attitude de la France à l'égard de l'entrée de la Grande-Bretagne dans la C.E.E. (*Les Problèmes de l'Europe, Parijs, X, n° 36, 2<sup>e</sup> kwartaal van 1967, blz. 31-39.*)
- Les conditions de logement dans la Communauté. (*Sociale statistieken van het Bureau voor de Statistiek der Europese Gemeenschappen, Brussel, n° 3, 1967, blz. 1-162.*)
- LUKASZEWSKI J., La C.E.E. et l'Europe de l'Est. (*La Revue nouvelle, Doornik, XLVI, n°s 7-8, juli-augustus 1967, blz. 3-25.*)
- NEME C., La C.E.E. et les mouvements de capitaux. (*Les Problèmes de l'Europe, Parijs, X, n° 36, 2<sup>e</sup> kwartaal van 1967, blz. 40-53.*)
- NEME C., L'unification du marché européen des capitaux et ses liaisons avec les pays tiers (*Revue de Science financière, Parijs, LIX, n° 2, april-juni 1967, blz. 247-279.*)
- Perspectives ouvertes par la demande d'adhésion de la Grande-Bretagne à la C.E.E. (*Bulletin économique de la Société Générale de Banque, Brussel, VI, n° 62, juli 1967, blz. 1-4.*)
- PFISTER J.M., L'industrie de la première transformation de l'aluminium dans la C.E.E. (*Reflets et Perspectives de la Vie économique, Brussel, VI, n° 3, mei 1967, blz. 179-188.*)
- RABAEUS B., L'Association Européenne de Libre Echange et l'agriculture. (*Annales de Gembloux, Gembloux, LXXIII, n° 1, 1<sup>e</sup> kwartaal van 1967, blz. 39-47.*)
- RIES A., La politique agricole commune de la Communauté Economique Européenne. (*Annales de Gembloux, Gembloux, LXXIII, n° 1, 1<sup>e</sup> kwartaal van 1967, blz. 3-17.*)
- ROCHEREAU H., La politique régionale des Communautés économiques européennes et l'avenir des régions nationales au sein du Marché commun. (*Revue juridique et économique du Sud-Ouest, Bordeaux, XVI, n° 2, 1967, blz. 385-396.*)
- RUSSELL C., La Grande-Bretagne devant la politique agricole du Marché commun. (*Annales de Gembloux, Gembloux, LXXIII, n° 1, 1<sup>e</sup> kwartaal van 1967, blz. 31-37.*)
- SAUER J.J., Une agriculture marginale face à l'intégration européenne. (*Annales de Gembloux, Gembloux, LXXIII, n° 1, 1<sup>e</sup> kwartaal van 1967, blz. 19-29.*)
- TYCHON L., L'intégration des marchés européens dans le secteur textile. (*De Belgische textielindustrie, Brussel, IX, n° 6, juni 1967, blz. 23-34.*)
- VAN OMMEN J.H., De functie van een Economische Gemeenschap in de wereldeconomie. (*De Economist, Haarlem, CXV, n° 3, mei-juni 1967, blz. 349-378.*)

Verdrag tot instelling van één Raad en één Commissie van de Europese Gemeenschappen. (*Publikatieblad van de Europese Gemeenschappen, Brussel, X, n° 152, 13 juli 1967, blz. 2-12.*)

VERGES J., La crise de la C.E.C.A. (*Droit social, Parijs, n° 6, juni 1967, blz. 341-349.*)

WALLICH H.C., Kapitalmarkt-Integration und Weltwährungssystem. (*Zeitschrift für das gesamte Kreditwesen, Frankfurt/Main, XX, n° 14, 15 juli 1967, blz. 660-662.*)

WEINER J.M., Developing a European Capital Market. (*Lloyds Bank Review, Londen, n° 85, juli 1967, blz. 16-28.*)

#### 18. DIVERSEN

De voorlichting van de aandeelhouders, van de spaarders en van derden door de naamloze vennootschappen. (*Nationaal College der Accountants van België, Brussel, 1967, 192 blz.*)

---



## ECONOMISCHE WETGEVING

*Deze rubriek bevat de wetten, besluiten en andere officiële bekendmakingen die van bijzonder belang zijn voor 's lands algemene economie en via het Belgisch Staatsblad werden afgekondigd in de loop van de maand aan deze van de publikatie van het Tijdschrift voorafgaand.*

*Alleen de gewichtigste wetten en besluiten hebben wij « in extenso » overgenomen. Voor de andere wetteksten volstaat een eenvoudige vermelding, desnoods door een verklarende nota verduidelijkt.*

*Anderzijds, omvat de economische wetgeving de voornaamste besluiten, richtlijnen en verordeningen voorkomend in het Publikatieblad van de Europese Gemeenschappen.*

*Om het naslaan ervan te vergemakkelijken, hebben wij bovenbedoelde documentatie in de volgende rubrieken ondergebracht :*

1. — *Algemene economische wetgeving*
2. — *Geld-, krediet- en bankwezen*
3. — *Overheidsfinanciën*
4. — *Landbouw*
5. — *Nijverheid*
6. — *Arbeid*
7. — *Binnenlandse handel*
8. — *Buitenlandse handel*
9. — *Verkeerswezen*
10. — *Prijzen en lonen*
11. — *Pensioenen, sociale verzekeringen en diverse sociale voordelen*
12. — *Europese Economische Gemeenschap*

### 1. — ALGEMENE ECONOMISCHE WETGEVING

#### Wet van 26 juni 1967

*tot wijziging van de artikelen 120, 121 en 140 van de samengeordende wetten op de handelsvennootschappen (Staatsblad, 1 augustus 1967, blz. 8105).*

#### Wet van 6 juli 1967

*tot wijziging van de artikelen 80, 137 en 161 (boek I, titel IX : « Vennootschappen ») van het Wetboek van Koophandel (Staatsblad, 22 augustus 1967, blz. 8761).*

### 2. — GELD-, KREDIET- EN BANKWEZEN

#### Ministerieel besluit van 25 juli 1967

*betreffende de aflossing van de preferente aandelen van de Nationale Maatschappij der Belgische Spoorwegen (Staatsblad, 5 augustus 1967, blz. 8309).*

3. — OYERHEIDSFINANCIEN

**Wet van 9 mei 1967**

*tot wijziging van het Wetboek der met het zegel gelijkgestelde taksen (Staatsblad, 3 augustus 1967, blz. 8217).*

**Wet van 18 mei 1967**

*houdende de begroting van het Ministerie van Cultuur voor het dienstjaar 1967 (Staatsblad, 25 augustus 1967, blz. 8922).*

*Artikel 1. — Voor de aan het dienstjaar 1967 verbonden (...) gewone uitgaven betreffende het Ministerie van Cultuur worden kredieten geopend die de som van fr. 3.002.250.000 belopen.*

**Koninklijke besluiten  
van 18 mei en 14 juli 1967**

*tot wijziging van de Algemene Verordening op de met het zegel gelijkgestelde taksen (Staatsblad, 25 en 3 augustus 1967, blz. 8961 en 8222).*

**Wet van 21 juni 1967**

*houdende eindregeling van de begroting van het dienstjaar 1964 en van begrotingen van organismen van openbaar nut over het jaar 1964 en voorgaande jaren (Staatsblad, 18 augustus 1967, blz. 8649).*

**Wet van 30 juni 1967**

*tot wijziging van de wet van 15 februari 1961 houdende oprichting van een Landbouwinvesteringsfonds (Staatsblad, 4 augustus 1967, blz. 8266).*

**Wet van 30 juni 1967**

*houdende de begroting van Ontvangsten en Uitgaven voor Orde voor het dienstjaar 1967 (Staatsblad, 9 augustus 1967, blz. 8394).*

*Artikel 1. — De verrichtingen op de speciale fondsen (...) worden geraamd op fr. 53.109.637.000 voor de ontvangsten en op fr. 53.579.483.000 voor de uitgaven.*

*Art. 3. — De ontvangsten en de uitgaven van de instellingen van openbaar nut (...) worden respectievelijk op fr. 268.590.807.000 en op fr. 266.902.486.000 geraamd.*

**Ministerieel besluit van 17 juli 1967**

*ter uitvoering van artikel 31 van het Wetboek der Zegelrechten (Staatsblad, 4 augustus 1967, blz. 8268).*

**Koninklijk besluit van 18 juli 1967**

*tot wijziging van het koninklijk besluit van 4 maart 1965 tot uitvoering van het Wetboek van de Inkomstenbelastingen (Staatsblad, 1 augustus 1967, blz. 8110).*

**Ministerieel besluit van 28 juli 1967**

*houdende inwerkingstelling van de artikelen 1 tot 3 van de wet van 7 juni 1967 inzake douanen en accijnzen (Staatsblad, 18 augustus 1967, blz. 8680).*

**Koninklijk besluit van 6 augustus 1967**

*tot uitvoering van artikel 11 van de wet van 14 april 1965 tot regeling van de financiële staatstussenkomst wegens schade aan private goederen veroorzaakt in verband met de overgang van de Democratische Republiek Kongo tot de onafhankelijkheid (Staatsblad, 19 augustus 1967, blz. 8716).*

**Koninklijk besluit van 10 augustus 1967**

*betreffende het verlenen van de staatswaarborg voor goede afloop op de terugbetaling van hypothecaire leningen die toegestaan worden voor het aankopen of voor het bouwen van volkswoningen, kleine landeigendommen of daarmee gelijkgestelde woningen (Staatsblad, 22 augustus 1967, blz. 8772).*

**Koninklijk besluit van 10 augustus 1967**

*houdende vaststelling van de voorwaarden gesteld tot het verlenen van premies om niet voor het bouwen, door het privaat initiatief, van volkswoningen en kleine landeigendommen (Staatsblad, 22 augustus 1967, blz. 8777).*

**Koninklijk besluit van 10 augustus 1967**

*houdende vaststelling van de voorwaarden gesteld tot het verlenen van aanmoedigingspremies voor het aankopen van woningen die gebouwd werden of zullen gebouwd worden voor rekening : a) van de Nationale Maatschappij voor de Huisvesting of van de door haar erkende vennootschappen; b) van de Nationale Maatschappij voor de Kleine Landeigendom of van de door haar erkende vennootschappen; c) van gemeenten, intercommunale verenigingen of van commissies van openbare onderstand (Staatsblad, 22 augustus 1967, blz. 8784).*

**Koninklijk besluit van 10 augustus 1967**

*houdende maatregelen waarbij de sanering van verbeterbare ongezonde woningen wordt aangemoedigd (Staatsblad, 22 augustus 1967, blz. 8790).*

**Koninklijk besluit van 10 augustus 1967**

*betreffende het verlenen van toelagen tot het slopen van ongezonde woningen (Staatsblad, 22 augustus 1967, blz. 8794).*

**Koninklijk besluit van 23 augustus 1967**

*tot wijziging van de Algemene Verordening op de met het zegel gelijkgestelde taksen (Staatsblad, 30 augustus 1967, blz. 9049).*

**4. — LANDBOUW**

**Wet van 30 juni 1967**

*tot wijziging van de wet van 15 februari 1961 houdende oprichting van een Landbouw-investeringsfonds (Staatsblad, 4 augustus 1967, blz. 8266).*

**5. — NIJVERHEID**

**Ministerieel besluit van 7 juni 1967**

*houdende vaststelling van het bedrag der premies toegekend aan de instellingen die uit Belgische melk zekere melkderivaten voortbrengen (Staatsblad, 4 augustus 1967, blz. 8267).*

**6. — ARBEID**

**Koninklijk besluit van 6 juni 1967**

*waarbij algemeen verbindend wordt verklaard de collectieve arbeidsovereenkomst van 21 november 1966 en 23 maart 1967 van het Nationaal Paritair Comité voor de sectoren welke aan de metaal-, machine- en elektrische bouw verwant zijn, betreffende de verkorting van de arbeidsduur (Staatsblad, 12 augustus 1967, blz. 8540).*

**Koninklijk besluit van 20 juni 1967**

*tot wijziging van het koninklijk besluit van 5 januari 1957, waarbij de benaming, de bevoegdheid en de samenstelling van de paritaire comités opgericht in uitvoering van de besluitwet van 9 juni 1945 tot vaststelling van het statuut der paritaire comités, bepaald worden (Staatsblad, 12 augustus 1967, blz. 8542).*

**Ministerieel besluit van 13 juni 1967**

*waarbij voor de arbeiders tewerkgesteld in de mijnindustrie van al de kolenbekkens van het land, tijdelijk wordt afgeweken van de bepalingen van artikel 107, eerste lid, van het ministerieel besluit van 4 juni 1964 inzake werkloosheid (Staatsblad, 23 augustus 1967, blz. 8833).*

**8. — BUITENLANDSE HANDEL**

**Ministerieel besluit van 28 juli 1967**

*houdende inwerkingstelling van de artikelen 1 tot 3 van de wet van 7 juni 1967 inzake douanen en accijnzen (Staatsblad, 18 augustus 1967, blz. 8680).*

**10. — PRIJZEN EN LONEN**

**Koninklijk besluit van 6 juni 1967**

*waarbij algemeen verbindend wordt verklaard de collectieve overeenkomst van 9 december 1966 van het Nationaal Paritair Comité voor de levensmiddelenbedrijven met talrijke bijhuizen, tot vaststelling van de arbeids- en beloningsvoorwaarden van de bedienden en filiaalhouders der ondernemingen welke onder dit paritair comité vallen (Staatsblad, 10 augustus 1967, blz. 8469).*

**Koninklijk besluit van 28 juni 1967**

*waarbij algemeen verbindend wordt verklaard de collectieve arbeidsovereenkomst van 11 april 1967 van het Nationaal Paritair Comité voor de landbouw, tot vaststelling van de minimumuurlonen van de permanente landbouwwerklieden en tot koppeling van deze lonen aan het indexcijfer der kleinhandelsprijzen van het Rijk (Staatsblad, 31 augustus 1967, blz. 9158).*

**11. — PENSIOENEN, SOCIALE VERZEKERINGEN  
EN DIVERSE SOCIALE VOORDELEN**

**Wet van 1 april 1967**

*houdende goedkeuring van het Algemeen Verdrag tussen het Koninkrijk België en de Volksrepubliek Polen, betreffende de sociale zekerheid, ondertekend te Brussel, op 26 november 1965 (Staatsblad, 19 augustus 1967, blz. 8705).*

**Koninklijk besluit van 31 juli 1967**

*tot wijziging van het besluit van de Regent van 15 oktober 1947, genomen in uitvoering van de besluitwet dd. 25 februari 1947, tot samenvoeging en wijziging van de wetten betreffende het pensioenstelsel der mijnwerkers en de ermee gelijkgestelden, en van het koninklijk besluit van 28 mei 1958 tot vaststelling van het statuut van het Nationaal Pensioenfonds voor mijnwerkers, inzake inrichting van de rust- en weduwenpensioenregeling (Staatsblad, 24 augustus 1967, blz. 8893).*

**Koninklijk besluit van 4 augustus 1967**

*tot wijziging van het koninklijk besluit van 28 mei 1958 houdende statuut van het Nationaal Pensioenfonds voor mijnwerkers (Staatsblad, 17 augustus 1967, blz. 8627).*

**Koninklijk besluit van 10 augustus 1967**

*tot wijziging van het koninklijk besluit van 10 mei 1963 betreffende de ouderdoms- en weduwenrentebijlagen, bepaald bij de wet van 12 februari 1963, betreffende de inrichting van een ouderdoms- en overlevingspensioenregeling ten behoeve van de vrijwillig verzekerden (Staatsblad, 24 augustus 1967, blz. 8397).*

12. — **EUROPESE ECONOMISCHE GEMEENSCHAP**

**Richtlijn van de Raad  
van 25 juli 1967 (67/530/E.E.G.)**

*inzake de vrijheid van landbouwers die onderdaan zijn van een Lid-Staat en zijn gevestigd in een andere Lid-Staat, om over te gaan van het ene bedrijf naar het andere (Publikatieblad, 10 augustus 1967, blz. 190/1).*

*Artikel 1.* — De Lid-Staten heffen ten gunste van de onderdanen en vennootschappen van de andere Lid-Staten die sedert meer dan twee jaar op hun grondgebied anders dan in loondienst in de landbouwsector werkzaam zijn (...), de beperkingen op welke ontzegging of beperking van het recht van overgang van het ene bedrijf naar het andere tot gevolg hebben.

**Richtlijn van de Raad  
van 25 juli 1967 (67/531/E.E.G.)**

*betreffende de toepassing van de wetgeving der Lid-Staten inzake pachtovereenkomsten op landbouwers die onderdaan van een der overige Lid-Staten zijn (Publikatieblad, 10 augustus 1967, blz. 190/3).*

*Artikel 1.* — (...) De Lid-Staten heffen ten gunste van de onderdanen en vennootschappen van de andere Lid-Staten, die op hun grondgebied anders dan in loondienst in de landbouwsector werkzaam zijn of zich daartoe op hun grondgebied vestigen (...), de beperkingen op ten aanzien van de toepassing van het pachtstelsel.

**Richtlijn van de Raad  
van 25 juli 1967 (67/532/E.E.G.)**

*inzake de vrijheid van landbouwers die onderdaan zijn van een Lid-Staat en zijn gevestigd in een andere Lid-Staat, om toe te treden tot landbouwcoöperaties (Publikatieblad, 10 augustus 1967, blz. 190/5).*

*Artikel 1.* — (...) De Lid-Staten heffen ten gunste van de onderdanen en vennootschappen van de andere Lid-Staten die op hun grondgebied een agrarische werkzaamheid anders dan in loondienst uitoefenen of zich daartoe vestigen (...), de beperkingen op betreffende de toegang tot de landbouwcoöperaties.

*Art. 2.* — 1. a) Onder toegang tot coöperaties in de zin van deze richtlijn wordt verstaan het recht van de begunstigde om daarvan lid te zijn of daarin een leidinggevende functie te vervullen zulks overeenkomstig de wetgeving van de Lid-Staten waar zij zijn gevestigd, het initiatief te nemen tot de oprichting daarvan, en lid te zijn van de raad van beheer, de raad van toezicht, het bestuur of elk ander overeenkomstig orgaan van een coöperatie;

b) Onder coöperaties in de zin van deze richtlijn worden verstaan instellingen die in elke Lid-Staat als zodanig worden aangeduid of die, zonder dat zij als zodanig worden aangeduid, beantwoorden aan de coöperatieve beginselen. Momenteel worden de volgende benamingen aangehouden :

*In België :*

« Samenwerkende vennootschap » — « Société coopérative » (titel IX, sectie VII, van het Wetboek van Koophandel).

# STATISTIEKEN

(De inhoudsopgave en de lijst van de gebruikte afkortingen komen voor op het einde van het Tijdschrift)

Na ieder hoofdstuk vindt de lezer bibliografische referenties; zij vermelden enkele statistische publikaties die meer omstandige gegevens over het onderwerp van het hoofdstuk of overeenstemmende gegevens voor het buitenland bevatten

## I. — BEVOLKING EN NATIONALE REKENINGEN

### 1. — BEVOLKING

Bronnen : Nationaal Instituut voor de Statistiek en Ministerie van Tewerkstelling en Arbeid.

	Bron	1947	1964	1965	1965	1966
		(duizenden, per einde jaar)			(duizenden)	
Totale bevolking .....	N.I.S.	8.512	9.428	9.499	(per einde jaar) 9.499   9.556	
Bevolking op werkbekwame leeftijd (15 tot 65 jaar) .....	»	5.850	5.996	6.022	6.022	
waarvan : Mannen .....	»	2.902	2.984	2.998	2.998	
Vrouwen .....	»	2.948	3.012	3.024	3.024	
Actieve bevolking <sup>1</sup> :	Ministerie van Tewerkstelling en Arbeid	3.481	3.622	3.660	(per einde juni) 3.705   3.725	
waarvan : Landbouw .....	»	423	216	206	230   216	
Extractieve nijverheid .....	»	191	102	97	95   84	
Fabrieksnijverheid .....	»	1.311	1.289	1.291	1.256   1.253	
Bouwbedrijf .....	»	197	282	286	293   296	
Vervoer .....	»	243	250	243	266   267	
Handel, banken, verzekeringen en diensten .....	»	1.024	1.427	1.476	1.445   1.487	
Volledig werklozen .....	»	92	56	61	59 <sup>2</sup>   62 <sup>2</sup>	
Grensarbeiders <sup>3</sup> .....	»				61   60	

<sup>1</sup> Incl. de werklozen en excl. de gewapende macht.

<sup>2</sup> Incl. de werklozen die een opleiding en een beroepsherscholing genieten.

<sup>3</sup> In de oude reeks waren de grensarbeiders in de verschillende sectoren ondergebracht.

<sup>4</sup> Voor de jaren 1965 en 1966 werd de actieve bevolking berekend per einde juni en volgens een nieuwe methode. De aldus verkregen cijfers zijn bijgevolg niet vergelijkbaar met de vorige reeks.

## I . 2 . — VERDELING VAN HET NATIONAAL PRODUKT OVER DE PRODUKTIEFACTOREN

(Ramingen van het N.I.S., genormaliseerd systeem)

(miljarden franken)

Bron : Nationaal Instituut voor de Statistiek. — Commissie van de Nationale Boekhouding.

	1957	1958	1959	1960	1961	1962	1963	1964	1965	1966
<b>1. Inkomen uit bezoldigde arbeid <sup>1</sup> :</b>										
a) Wedden en lonen van werknemers onderworpen aan de Maatschappelijke Zekerheid .....	135,7	137,2	136,8	144,8	152,7	166,1	182,0	209,9	231,7	254,4
b) Wedden en lonen van werknemers onderworpen aan sommige bepalingen van de Maatschappelijke Zekerheid .....	10,1	10,7	10,6	11,8	12,6	14,2	15,3	16,6	18,4	20,1
c) Werkgeversbijdragen Maatschappelijke Zekerheid .....	23,4	24,0	23,6	26,2	28,9	31,5	36,5	44,6	48,7	56,7
d) Werknemers niet onderworpen aan de Maatschappelijke Zekerheid ...	53,2	58,2	60,0	63,5	64,6	69,2	76,7	82,4	92,7	103,8
e) Aanvullingen en correcties .....	13,0	13,3	13,6	15,5	15,2	20,0	21,7	20,2	19,6	17,4
<b>Totaal ...</b>	<b>235,4</b>	<b>243,4</b>	<b>244,6</b>	<b>261,8</b>	<b>274,0</b>	<b>301,0</b>	<b>332,2</b>	<b>373,7</b>	<b>411,1</b>	<b>452,4</b>
<b>2. Ondernemersinkomen van zelfstandigen en personenvennootschappen :</b>										
a) Land-, tuin-, bosbouw <sup>1</sup> .....	23,0	21,5	22,5	23,4	27,0	25,2	26,7	28,7	30,7	29,6
b) Vrije beroepen <sup>1</sup> .....	10,1	11,2	11,7	12,5	13,3	14,3	15,1	16,7	21,5	24,0
c) Handelaars en ambachtslieden <sup>1</sup> ...	71,1	71,2	73,0	76,0	79,3	82,8	87,2	100,9	104,3	100,9
d) Inkomen der personenvennootschappen <sup>2</sup> .....	6,2	5,6	6,0	6,5	7,1	7,2	7,4	8,3	8,9	8,5
e) Statistische aanpassing .....	1,0	1,2	1,0	1,3	0,4	0,6	—	— 1,0	— 0,4	— 0,1
<b>Totaal ...</b>	<b>111,4</b>	<b>110,7</b>	<b>114,2</b>	<b>119,7</b>	<b>127,1</b>	<b>130,1</b>	<b>136,4</b>	<b>153,6</b>	<b>165,0</b>	<b>162,9</b>
<b>3. Inkomen uit vermogen toevloeiend aan particulieren <sup>1</sup> :</b>										
a) Intresten .....	14,5	15,9	17,3	19,2	21,0	23,5	25,4	27,8	30,5	33,5
b) Huur (ontvangen of toegerekend) .	34,1	34,1	34,3	34,2	34,1	34,0	33,6	34,8	36,6	38,6
c) Dividenden, tantièmes, giften .....	13,4	12,3	11,4	13,1	14,6	16,1	14,6	15,0	16,9	18,2
<b>Totaal ...</b>	<b>62,0</b>	<b>62,3</b>	<b>63,0</b>	<b>66,5</b>	<b>69,7</b>	<b>73,6</b>	<b>73,6</b>	<b>77,6</b>	<b>84,0</b>	<b>90,3</b>
4. Reserveringen van vennootschappen <sup>2</sup> ...	10,2	7,2	10,6	11,7	13,2	11,7	13,5	16,7	18,7	15,6
5. Directe belastingen der vennootschappen van alle juridische vormen .....	8,7	7,8	7,6	9,2	10,0	11,5	11,3	14,1	17,0	17,6
6. Inkomens uit vermogen en ondernemersinkomen toevloeiend aan de overheid ...	6,3	5,4	5,0	5,8	5,8	5,4	4,4	5,9	4,3	3,1
7. Intrest van de overheidsschuld .....	-12,6	-12,9	-14,0	-16,4	-18,6	-18,6	-20,5	-22,5	-24,3	-26,4
<b>Netto nationaal inkomen tegen factorkosten .....</b>	<b>421,4</b>	<b>423,9</b>	<b>431,0</b>	<b>458,3</b>	<b>481,2</b>	<b>514,7</b>	<b>550,9</b>	<b>619,1</b>	<b>675,8</b>	<b>715,5</b>
8. Afschrijvingen .....	50,1	50,5	53,2	56,1	58,4	61,7	66,7	73,7	79,4	84,1
<b>Bruto nationaal produkt tegen factorkosten .....</b>	<b>471,5</b>	<b>474,4</b>	<b>484,2</b>	<b>514,4</b>	<b>539,6</b>	<b>576,4</b>	<b>617,6</b>	<b>692,8</b>	<b>755,2</b>	<b>799,6</b>
9. Indirecte belastingen .....	54,2	55,2	60,2	65,4	73,2	78,8	84,4	94,1	101,9	119,2
10. Subsidies .....	- 6,5	- 6,9	- 6,6	- 7,2	- 6,7	- 7,2	- 6,6	- 7,7	- 9,7	-12,4
<b>Bruto nationaal produkt tegen marktprijzen .....</b>	<b>519,2</b>	<b>522,7</b>	<b>537,8</b>	<b>572,6</b>	<b>606,1</b>	<b>648,0</b>	<b>695,4</b>	<b>779,2</b>	<b>847,4</b>	<b>906,4</b>

<sup>1</sup> Voor belastingheffing.

<sup>2</sup> Na belastingheffing.

### I - 3. — B.N.P. BEREKEND DOOR ONTLEDING VAN DE VOORTBRENGING TEGEN MARKTPRIJZEN

(Ramingen in courante prijzen, genormaliseerd systeem)

(miljarden franken.)

Eron : Nationaal Instituut voor de Statistiek. — Commissie van de Nationale Boekhouding.

	1957	1958	1959	1960	1961	1962	1963	1964	1965	1966
1. Landbouw, bosbouw en visserij .....	35,6	34,2	35,3	36,6	40,4	38,9	41,0	43,9	46,3	45,9
2. Extractieve industrieën .....	21,2	18,2	14,3	14,0	14,0	14,0	15,6	16,5	15,3	13,6
3. Be- en verwerkende industrieën :										
a) Voedingsmiddelen, dranken en tabak	35,3	37,0	37,8	39,3	40,7	42,5	44,9	48,0	52,3	55,2
b) Textiel .....	15,7	12,9	14,0	15,5	16,3	16,7	18,6	20,8	21,1	22,6
c) Kleding en schoeisel .....	7,2	6,8	7,1	7,6	8,2	9,2	9,6	10,8	11,3	11,9
d) Hout en meubelen .....	5,3	5,6	5,5	6,7	6,8	7,8	9,0	10,5	11,2	12,0
e) Papier, drukkerij, uitgeverij .....	7,4	7,5	7,8	8,5	9,1	10,3	11,3	12,6	13,3	13,8
f) Chemie en aanverwante activiteiten	13,5	13,1	13,7	14,5	14,9	15,6	17,5	19,6	20,8	22,0
g) Klei, ceramiek, glas, cement .....	8,3	8,2	9,2	10,3	10,8	11,9	12,0	14,7	14,8	15,3
h) IJzer, staal en non ferro-metalen ...	15,8	13,3	14,6	18,6	17,1	17,0	16,3	21,5	23,1	23,1
i) Metaalverwerkende industrieën scheepsbouw .....	35,2	33,7	33,2	36,9	43,0	49,0	55,4	62,3	68,6	72,6
j) Overige industrieën .....	10,3	10,2	10,7	12,3	12,9	14,1	15,7	18,2	20,1	22,5
Totaal van de rubriek 3 ...	154,0	148,3	153,6	170,2	179,8	194,1	210,3	239,0	256,6	271,0
4. Bouwnijverheid .....	31,2	30,7	30,7	33,2	36,9	40,3	43,0	55,2	58,4	62,7
5. Elektriciteit, gas, water .....	10,0	10,6	10,7	11,1	11,5	12,6	13,4	14,5	15,6	16,9
6. Handel, bank- en verzekeringswezen, woongebouwen .....										
a) Handel .....	76,1	77,0	83,5	87,8	95,5	103,4	112,7	121,0	131,8	146,2
b) Bank- en verzekeringswezen .....	13,0	13,4	15,0	16,0	17,2	19,1	21,6	24,5	27,6	30,4
c) Woongebouwen .....	38,5	39,1	39,9	40,5	41,1	41,5	42,5	45,1	48,1	51,1
Totaal van de rubriek 6 ...	127,6	129,5	138,4	144,3	153,6	164,0	176,8	190,6	207,5	227,7
7. Vervoer en verkeer .....	34,2	34,5	35,9	38,9	38,8	42,1	45,9	52,0	56,8	60,9
8. Diensten .....	100,7	108,0	112,8	119,8	124,6	132,8	144,4	159,7	181,3	200,1
9. Correcties .....	-3,3	0,8	0,6	-3,0	0,3	3,8	0,1	2,9	3,3	2,1
<b>Bruto binnenlands produkt tegen markt- prijzen .....</b>	<b>511,2</b>	<b>514,8</b>	<b>532,3</b>	<b>565,1</b>	<b>599,9</b>	<b>642,6</b>	<b>690,5</b>	<b>774,3</b>	<b>841,1</b>	<b>900,9</b>
10. Saldo van de factorinkomens ontvangen van en betaald aan het buitenland .....	8,0	7,9	5,5	7,5	6,2	5,4	4,9	4,9	6,3	5,5
<b>Bruto nationaal produkt tegen markt- prijzen .....</b>	<b>519,2</b>	<b>522,7</b>	<b>537,8</b>	<b>572,6</b>	<b>606,1</b>	<b>648,0</b>	<b>695,4</b>	<b>779,2</b>	<b>847,4</b>	<b>906,4</b>

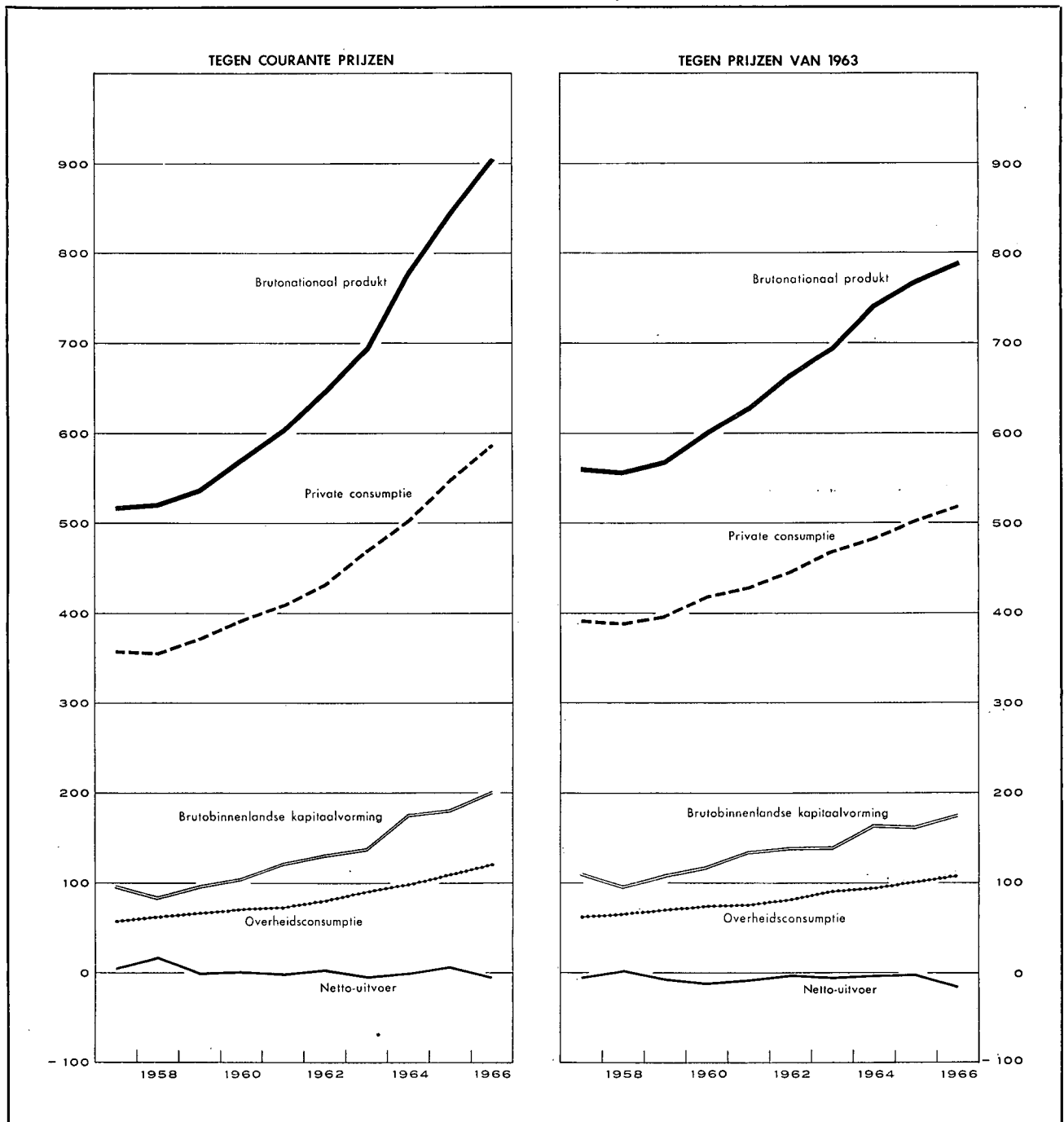


### I - 4. — B.N.P. BEREKEND DOOR ONTLEDING VAN DE BESTEDINGEN

(Genormaliseerd systeem)

(miljarden franken)

Bron : Nationaal Instituut voor de Statistiek. — Commissie van de Nationale Boekhouding.



## I - 4a. — BESTEDING VAN HET NATIONAAL PRODUKT

(Ramingen in courante prijzen, genormaliseerd systeem)

(miljarden franken)

Bron : Nationaal Instituut voor de Statistiek. — Commissie van de Nationale Boekhouding.

	1957	1958	1959	1960	1961	1962	1963	1964	1965	1966
<b>1. Private consumptie :</b>										
a) Voedingsmiddelen .....	102,2	103,3	105,8	108,2	112,5	119,8	125,2	130,7	141,7	150,5
b) Dranken en tabakswaaren .....	26,1	27,2	28,3	29,1	30,3	31,2	33,2	36,7	39,8	41,9
c) Kleding en ander persoonlijk goed ...	36,2	34,2	35,9	38,4	40,6	43,1	47,6	50,4	53,3	56,8
d) Huur, taksen, water .....	45,9	46,8	47,5	48,2	49,1	50,2	51,9	55,7	59,4	63,1
e) Verwarming en verlichting .....	20,4	18,9	18,8	19,7	20,4	24,2	27,5	25,3	28,3	28,7
f) Duurzame huishoudartikelen .....	27,9	27,6	28,5	32,3	34,9	36,4	40,8	46,5	49,9	53,7
g) Onderhoud van de woning .....	16,3	16,8	17,4	18,3	19,1	20,6	21,5	23,6	26,0	28,4
h) Persoonverzorging en hygiëne .....	18,4	20,5	21,9	23,5	24,9	27,1	28,8	31,2	38,7	42,7
i) Vervoer en verkeer .....	26,9	27,6	28,9	33,0	34,0	36,1	39,6	44,3	49,2	54,5
j) Vrije tijdsbesteding .....	27,4	30,5	30,2	30,6	32,3	33,9	35,6	40,4	43,6	46,7
k) Andere uitgaven en statistische aanpassing .....	10,8	3,6	10,3	12,3	12,1	10,4	17,6	19,7	19,5	21,5
<i>Totaal ...</i>	<i>358,5</i>	<i>357,0</i>	<i>373,5</i>	<i>393,6</i>	<i>410,2</i>	<i>433,0</i>	<i>469,3</i>	<i>504,5</i>	<i>549,4</i>	<i>588,5</i>
<b>2. Overheidsconsumptie :</b>										
a) Bezoldigingen en pensioenen .....	40,1	44,0	46,3	49,8	51,3	54,8	61,4	66,6	76,1	85,5
b) Goederen en diensten .....	14,3	15,2	17,4	18,2	17,7	21,1	24,9	26,0	27,1	28,9
c) Toegerekende nettohuur (of betaalde)	2,0	2,2	2,2	2,3	2,6	2,9	3,3	3,8	4,3	4,7
d) Toegerekende afschrijvingen van administratieve en onderwijsgebouwen	0,8	0,8	1,0	1,0	1,1	1,2	1,3	1,5	1,7	1,9
<i>Totaal ...</i>	<i>57,2</i>	<i>62,2</i>	<i>66,9</i>	<i>71,3</i>	<i>72,7</i>	<i>80,0</i>	<i>90,9</i>	<i>97,9</i>	<i>109,2</i>	<i>121,0</i>
<b>3. Bruto binnenlandse kapitaalvorming :</b>										
a) Landbouw, bosbouw, visserij .....	4,3	4,0	4,2	3,5	4,0	3,9	4,2	4,9	5,3	5,8
b) Extractieve industrieën .....	3,0	2,7	1,9	1,5	2,0	1,5	2,0	2,0	2,0	1,7
c) Be- en verwerkende industrieën .....	20,0	18,3	18,7	26,4	32,2	37,6	39,0	40,8	46,4	50,2
d) Bouwnijverheid .....	2,3	1,9	2,3	2,6	3,3	5,7	5,6	5,1	5,5	6,2
e) Elektriciteit, gas en water .....	5,0	4,9	6,0	4,8	4,6	7,6	6,7	7,7	9,4	10,9
f) Handel-, bank- en verzekeringswezen	10,0	9,0	10,1	11,1	12,2	13,0	14,6	15,4	15,6	17,1
g) Woongebouwen .....	24,4	22,5	24,7	29,3	32,2	29,4	29,4	46,6	50,3	48,7
h) Vervoer en verkeer .....	10,7	12,0	11,2	12,2	12,2	13,1	14,6	15,2	18,2	20,0
i) Overheid en onderwijs .....	8,4	8,5	12,1	12,3	13,9	16,1	18,0	23,4	21,0	29,1
j) Andere diensten .....	2,5	2,5	2,7	2,9	3,2	3,4	3,7	3,9	4,1	4,4
k) Veranderingen der voorraden .....	6,6	0,8	4,0	-0,2	4,2	1,5	0,9	11,0	3,9	7,3
l) Statistische aanpassing .....	0,2	-0,8	-0,7	-0,1	-0,4	-1,2	0,4	0,7	0,1	0,1
<i>Totaal ...</i>	<i>97,4</i>	<i>86,3</i>	<i>97,2</i>	<i>106,3</i>	<i>123,6</i>	<i>131,6</i>	<i>139,1</i>	<i>176,8</i>	<i>181,8</i>	<i>201,5</i>
<b>4. Netto-uitvoer van goederen en diensten :</b>										
a) Totale uitvoer .....	184,6	177,3	176,3	200,1	216,7	233,6	254,2	295,0	327,0	350,6
b) Totale invoer .....	178,5	160,1	176,1	198,7	217,1	230,2	258,1	295,0	320,0	355,2
c) Netto-uitvoer .....	+6,1	+17,2	+0,2	+1,4	-0,4	+3,4	-3,9	—	+7,0	-4,6
<b>Bruto nationaal produkt tegen marktprijzen .....</b>	<b>519,2</b>	<b>522,7</b>	<b>537,8</b>	<b>572,6</b>	<b>606,1</b>	<b>648,0</b>	<b>695,4</b>	<b>779,2</b>	<b>847,4</b>	<b>906,4</b>

## I - 4b. — BESTEDING VAN HET NATIONAAL PRODUKT

(In prijzen van 1963 indexcijfers, genormaliseerd systeem)

Bron : Nationaal Instituut voor de Statistiek. — Commissie van de Nationale Boekhouding.

	1957	1958	1959	1960	1961	1962	1963	1964	1965	1966
<b>1. Private consumptie :</b>										
a) Voedingsmiddelen .....	88	91	89	93	95	98	100	101	103	106
b) Dranken .....	84	83	87	89	92	93	100	106	110	110
c) Tabakswaaren .....	86	88	89	93	95	100	100	105	112	116
d) Kleding en ander persoonlijk goed .....	82	76	80	84	88	93	100	102	105	108
e) Huur, taksen, water .....	95	95	96	96	97	99	100	102	104	106
f) Verwarming en verlichting .....	76	68	69	74	77	92	100	90	99	99
g) Duurzame huishoudartikelen ...	72	69	72	82	87	91	100	113	118	124
h) Onderhoud van de woning .....	89	90	92	94	96	100	100	103	106	108
i) Persoonverzorging en hygiëne .	72	79	82	87	90	96	100	102	109	111
j) Vervoer .....	74	75	77	85	87	92	100	109	120	125
k) P.T.T.-verbindingen .....	77	81	81	83	87	93	100	109	116	125
l) Vrije tijdsbesteding .....	88	92	91	91	95	98	100	106	110	111
<b>Totaal ...</b>	<b>84</b>	<b>83</b>	<b>85</b>	<b>90</b>	<b>91</b>	<b>95</b>	<b>100</b>	<b>103</b>	<b>108</b>	<b>111</b>
<b>2. Overheidsconsumptie :</b>										
a) Bezoldigingen en pensioenen ...	71	76	79	83	86	91	100	105	115	124
b) Goederen en diensten .....	60	65	73	76	74	86	100	102	103	108
c) Toegerekende huur van administratieve en onderwijsgebouwen (incl. afschrijvingen) .....	64	69	71	74	80	90	100	109	117	123
<b>Totaal ...</b>	<b>68</b>	<b>73</b>	<b>77</b>	<b>81</b>	<b>82</b>	<b>90</b>	<b>100</b>	<b>104</b>	<b>111</b>	<b>119</b>
<b>3. Bruto binnenlandse kapitaalvorming :</b>										
a) Landbouw, bosbouw en visserij	115	106	111	93	104	97	100	109	115	123
b) Extractieve industrieën .....	171	152	105	86	113	81	100	96	93	79
c) Be- en verwerkende industrieën	56	50	52	73	88	100	100	99	110	117
d) Bouwnijverheid .....	43	35	44	48	62	105	100	89	94	103
e) Elektriciteit, gas en water .....	84	80	99	80	75	119	100	108	126	142
f) Handel, bank- en verzekeringswezen .....	74	66	75	82	90	93	100	100	99	106
g) Woongebouwen .....	104	92	99	117	125	107	100	146	146	135
h) Vervoer en verkeer .....	78	87	83	89	90	96	100	101	116	122
i) Overheid (excl. onderwijs) .....	63	67	82	75	77	84	100	142	117	157
j) Onderwijs .....	38	29	64	76	94	105	100	88	86	107
k) Andere diensten .....	73	72	80	84	94	96	100	100	101	108
<b>Totaal ...</b>	<b>57</b>	<b>56</b>	<b>76</b>	<b>77</b>	<b>85</b>	<b>92</b>	<b>100</b>	<b>119</b>	<b>105</b>	<b>134</b>
<b>4. Netto-uitvoer van goederen en diensten :</b>										
a) Totale uitvoer .....	68	68	73	80	87	93	100	111	120	125
b) Totale invoer .....	68	66	74	83	89	93	100	111	119	128
<b>Bruto nationaal produkt tegen marktprijzen (prijzen van 1963) .....</b>	<b>80,8</b>	<b>80,2</b>	<b>82,1</b>	<b>86,5</b>	<b>90,8</b>	<b>95,9</b>	<b>100,0</b>	<b>106,9</b>	<b>110,6</b>	<b>113,7</b>

### Bibliografische referenties :

Bevolking : *Statistisch Jaarboek voor België*. — *Statistisch Tijdschrift van het N.I.S.* — *Publicaties van het Nationaal Centrum voor mechanische berekeningen*. — *Algemene telling van de bevolking, de nijverheid en de handel op 31 december 1947*. — *Bulletin de l'I.R.E.S.P.* — *Annuaire démographique* (O.V.N.). — *Revue Internationale du Travail* (I.A.B.). — *Annuaire des statistiques du Travail* (I.A.B.).

Nationaal Inkomens B.N.P. : *Statistisch Jaarboek voor België*. — *Statistisch Tijdschrift van het N.I.S.*, juli-augustus 1967, blz. 579. — *Statistische reeksen van Brussel* (D.U.L.B.E.A.). — *Recherches économiques de Louvain* (I.E.S.P.O.). — *International Financial Statistics* (I.M.F.). — *Statistiques générales* (O.E.S.O.). — *Données statistiques* (Raad van Europa). — *Yearbook of International Accounts Statistics* (O.V.N.). — *Belgische Economische Statistieken 1950-1960*.

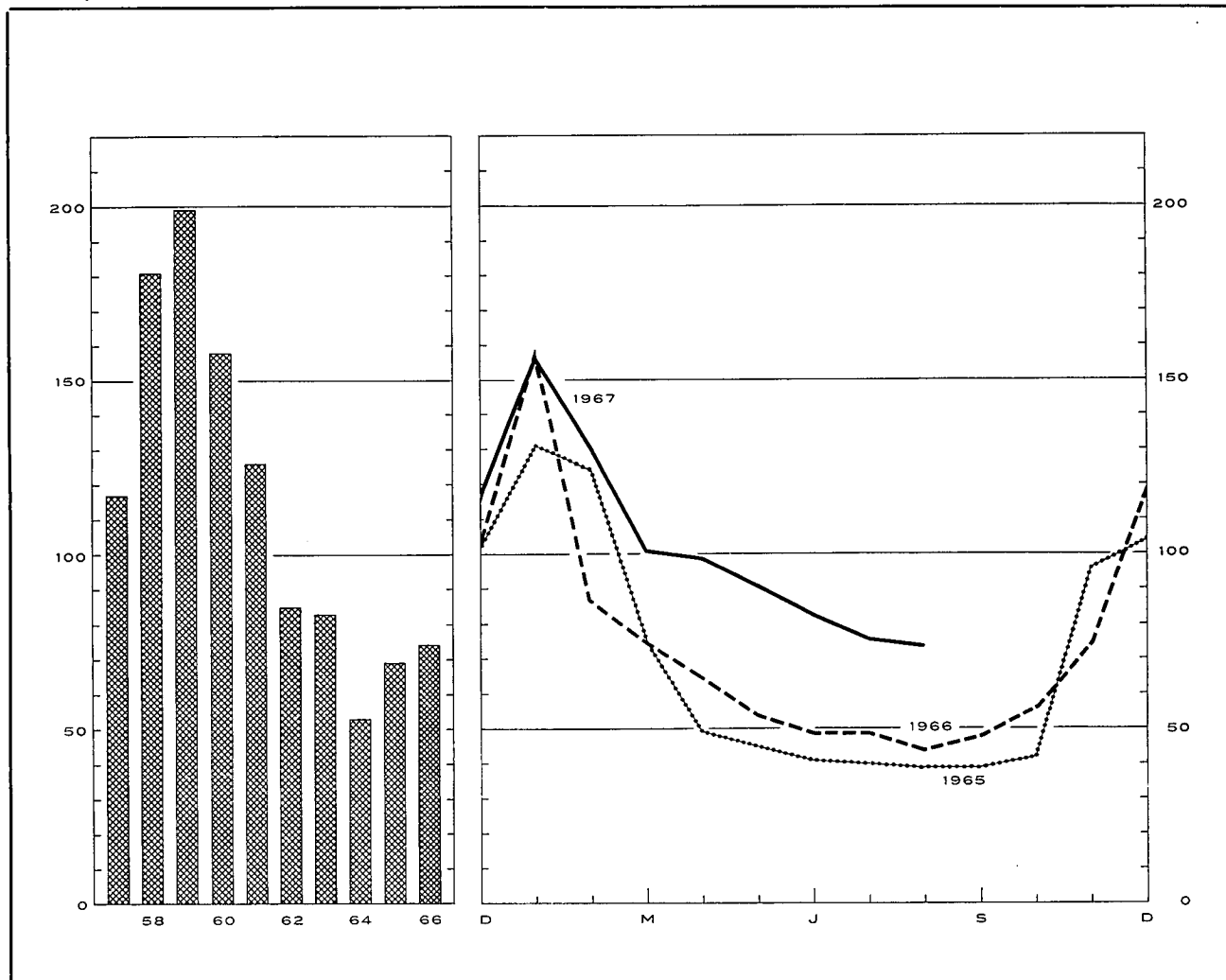


## II - 3. — WERKLOOSHEID

### Daggemiddelden van het aantal gecontroleerde werklozen

Volledig + gedeeltelijk werklozen  
(duizenden)

Eron : Rijksdienst voor Arbeidsvoorziening.



	Jaar	1e kwartaal	2e kwartaal	3e kwartaal	4e kwartaal		1964	1965	1966	1967
1958 .....	181	204	166	149	204	Januari .....	120	131	159	156
1959 .....	199	292	182	150	171	Februari .....	63	124	87	130
1960 .....	158	221	149	123	137	Maart .....	67	75	75	101
1961 .....	126	177	111	90	124	April .....	40	49	65	99
1962 <sup>1</sup> .....	85	141	64	52	90	Mei .....	36	45	54	91
1963 .....	83	176	44	35	72	Juni .....	32	41	49	83
1964 .....	53	82	36	32	61	Juli .....	32	40	49	76
1965 .....	69	111	45	39	78	Augustus ...	30	39	44	74
1966 .....	74	111	56	47	82	September ...	34	39	48	
1967 .....		131	91			Oktober .....	37	42	56	
						November ...	49	96	75	
						December ...	102	104	119	

Bibliografische referenties : Maandelijkse berichten van de R.V.A. — Statistisch Tijdschrift van het N.I.S. — Statistisch Jaarboek voor België. — Arbeidsblad. — Recherches économiques de Louvain (I.E.S.P.O.). — Industrie, tijdschrift van het V.B.N. — Statistische Mededelingen (E.G.R.S.). — Annuaire des Statistiques du Travail (I.A.E.).

<sup>1</sup> Sedert februari 1962 bevatten de cijfers niet meer de werklozen die van de gemeentecontrole ontslagen zijn ingevolge het ministerieel besluit van 29-12-61.

### III. — LANDBOUW EN VISSERIJ

#### 1. — LANDBOUWPRODUKTIE

Bronnen : *Ministerie van Landbouw (plantaardige produktie)* — *Nationaal Instituut voor de Statistiek (aantal dieren, dierlijke produktie en beteeld areaal)*.

	1958	1959	1960	1961	1962	1963	1964	1965	1966
<b>Beteeld areaal <sup>1</sup></b> (duizenden hectaren)									
Broodgranen .....	296	270	273	256	252	246	262	265	247
waarvan : tarwe .....	219	200	203	206	209	200	216	227	212
rogge .....	69	62	63	44	39	41	42	34	30
Andere granen .....	240	255	252	263	260	255	239	253	260
Nijverheidsgewassen .....	94	88	96	92	93	94	106	95	92
Wortel- en knolgewassen .....	141	134	131	120	116	114	103	98	98
Groenten geteeld voor het zaad .....	12	12	11	11	10	10	11	10	9
Hooi- en weiland .....	811	816	819	821	820	825	815	810	810
Diversen .....	128	133	129	136	129	135	129	121	124
Totaal ...	1.722	1.708	1.711	1.699	1.689	1.679	1.665	1.652	1.640
<b>Plantaardige produktie</b> (duizenden tonnen)									
Tarwe .....	779	789	773	722	835	759	900	854	650
Andere graangewassen .....	992	1.034	1.056	1.011	1.083	1.039	1.064	962	896
Suikerbieten .....	3.200	1.500	3.063	2.703	2.019	2.135	3.114	2.537	2.586
Vlas (zaad en stro) .....	170	124	214	196	231	240	283	190	157
Cichorei .....	56	43	55	60	37	47	68	46	29
Aardappelen .....	1.956	1.357	1.894	1.789	1.872	1.530	1.755	1.419	1.475
<b>Aantal dieren <sup>1</sup></b> (duizenden stuks)									
Landbouwpaarden .....	178	170	159	148	141	132	120	108	95
Totaal der runderen .....	2.596	2.649	2.696	2.728	2.832	2.805	2.663	2.731	2.773
waarvan : melkkoeien .....	996	1.015	1.024	1.025	1.051	1.044	999	1.010	1.019
Varkens .....	1.423	1.450	1.749	1.772	2.053	1.795	1.833	1.847	1.971
<b>Dierlijke produktie</b>									
Melkleveringen aan de melkerijen (miljoenen liters) .....	1.319	1.303	1.420	1.538	1.630	1.644	1.712	1.953	2.199
Slachtingen (nettogewicht van het vlees - duizenden tonnen) .....	412	424	441	429	462	458	429	461	500

<sup>1</sup> Telling op 15 mei van ieder jaar.

#### III - 2. — ZEEVISSERIJ

##### Voornaamste vissoorten aangevoerd in de Belgische havens

(maandgemiddelden in tonnen)

Bron : *Nationaal Instituut voor de Statistiek*.

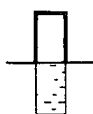
	1958	1959	1960	1961	1962	1963	1964	1965	1966
Schelvis .....	374	232	262	285	300	221	281	233	141
Kabeljauw .....	834	653	689	698	868	728	630	1.124	1.052
Pladijs .....	451	381	390	291	346	424	322	294	442
Tong .....	315	257	350	314	347	631	201	263	329
Rog .....	337	342	323	328	310	298	319	280	182
Haring .....	201	260	528	409	273	153	134	112	61
Garnaal .....	64	89	39	80	48	76	75	72	80

**Bibliografische referenties :** *Landbouwtijdschrift* (Ministerie van Landbouw). — *Statistisch Tijdschrift van het N.I.S.* — *Statistisch Jaarboek voor België.* — *Données statistiques* (Raad van Europa). — *Bulletin mensuel : Economie et statistiques agricoles* (F.A.O.).

## IV. — NIJVERHEID

### IV - 1. — RESULTATEN DER CONJUNCTUURENQUETES (1)

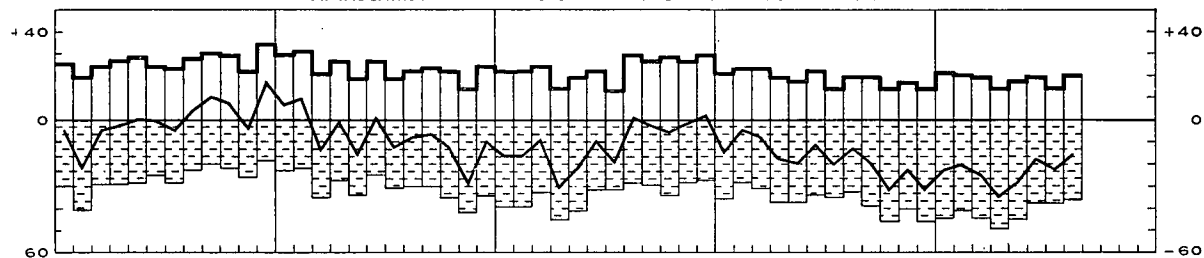
Gezamenlijke nijverheid : Textiel — IJzer en Staal — Metaalverwerkende nijverheid — Papier — Hout — Leder — Non ferrometalen



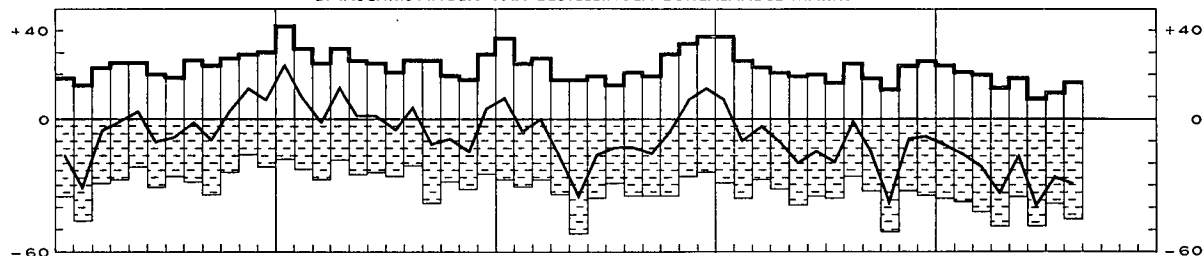
Percentage van de antwoorden "in stijging", op vragen A,B en C  
 Percentage van de antwoorden "Hoger dan normaal", op vragen D en E  
 Percentage van de antwoorden "in daling", op vragen A,B en C  
 Percentage van de antwoorden "Lager dan normaal", op vragen D en E

— } Verschil der antwoorden "in stijging" en "in daling", op vragen A,B en C uitgedrukt in percentages  
 — } Verschil der antwoorden "Hoger" en "Lager", dan normaal op vragen D en E uitgedrukt in percentages


A.-INSCHRIJVINGEN VAN BESTELLINGEN BINNENLANDSE MARKT (2)




B.-INSCHRIJVINGEN VAN BESTELLINGEN BUITENLANDSE MARKT (2)



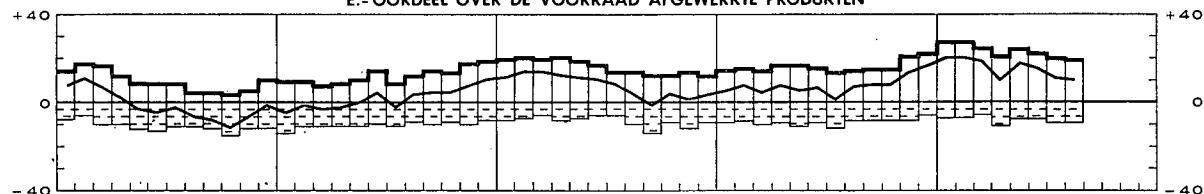
C.- VERLOOP VAN DE VERKOOPPRIJZEN



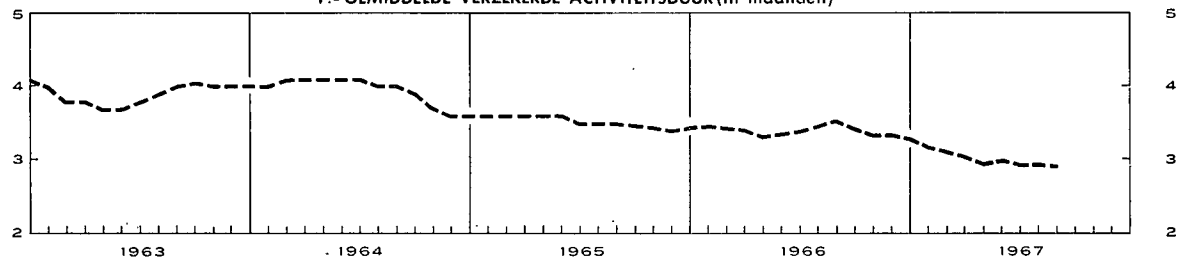
D.- OORDEEL OVER ORDERPOSITIE



E.- OORDEEL OVER DE VOORRAAD AFGEWERKTE PRODUCTEN



F.- GEMIDDELTE VERZEKERDE ACTIVITEITSDUUR (in maanden)



1 De antwoorden der deelnemers zijn gewogen met de omzetcijfers en geven de wijzigingen tegenover de vorige maand voor de vragen A tot D aan.  
 2 Seizoenbewegingen uitgeschakeld.

## IV - 1. — ALGEMENE INDEXCIJFERS VAN DE INDUSTRIELE PRODUKTIE

Basis 1958 = 100

Maandgemiddelden of maanden	Indexcijfers seizoensinvloeden niet uitgeschakeld				Indexcijfers seizoensinvloeden uitgeschakeld
	Bron : N.I.S.		Eron : I.E.S.P.O. 1	Bron : Agefi 2	Bron : N.I.S.
	Algemeen indexcijfer *	waarvan : fabrieksnijsverheid alleen	Algemeen indexcijfer *	Algemeen indexcijfer	Algemeen indexcijfer *
1961 .....	119	124	114	122	119
1962 .....	125	132	120	130	125
1963 .....	135	142	129	138	136
1964 .....	144	153	139	147	144
1965 .....	g 147	g 157	145	149	148
1966 .....	v 150	v 162	148	150	v 150
1966 2 <sup>o</sup> kwartaal .....	g 152	g 164	154	152	g 150
3 <sup>o</sup> kwartaal .....	v 143	v 155	136	147	v 151
4 <sup>o</sup> kwartaal .....	v 156	v 168	155	152	v 150
1967 1 <sup>o</sup> kwartaal .....	v 152	v 164	v 152	152	v 153
2 <sup>o</sup> kwartaal .....	v 154	v 166		153	v 152
3 <sup>o</sup> kwartaal .....				v 147	
1966 September .....	v 162	v 175	155	155	v 153
Oktober .....	v 156	v 169	151	155	v 146
November .....	v 152	v 163	159	147	v 147
December .....	v 159	v 171	153	153	v 156
1967 Januari .....	v 149	v 161	v 150	154	v 150
Februari .....	v 147	v 158	v 151	146	v 156
Maart .....	v 160	v 172	v 154	156	v 152
April .....	v 155	v 167	v 150	151	v 156
Mei .....	v 146	v 157	v 148	152	v 148
Juni .....	v 161	v 173		157	v 152
Juli .....	v 113	v 123		v 138	v 143
Augustus .....				v 149	
September .....				156 <sup>3</sup>	

\* Excl. de bouwnijverheid.

1 Indexcijfers op oorspronkelijke basis 1961 omgezet in indexcijfers 1958 = 100.

2 Indexcijfers op oorspronkelijke basis 1953 omgezet in indexcijfers 1958 = 100.

3 Vooruitzicht.

## IV - 2. — INDEXCIJFERS VAN DE INDUSTRIELE PRODUKTIE (Voornaamste sectoren)

Basis 1958 = 100

Bron : N.I.S.

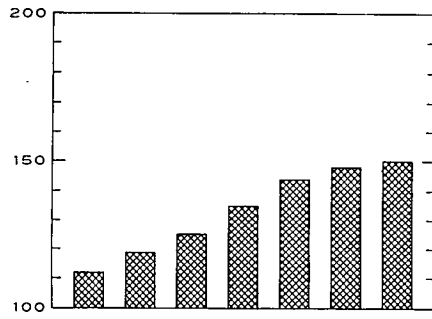
Maandgemiddelden of maanden	Algemeen indexcijfer *	Extractiebedrijven	Fabrieksnijsverheid												
			Algemeen indexcijfer	waarvan :											
				Nijverheid van de niet metaalhoudende mineralen exclusief petroleum- en steenkoolderivaten	Ijzer- en staalnijverheid	Industrie der non-ferrometalen	Metaalverwerkende nijverheid	Voedingnijverheid en drankbereiding	Textielnijverheid				Chemische bedrijven en rubberindustrie		Petroleumraffinaderijen
									Totaal	waarvan :			Totaal	waar- van : verwer- king van de plas- tielk- stoffen (1962 = 100)	
Spinnerijen	Weverijen	Industrie der gebreide goederen													
1961 .....	119	85	124	126	116	132	129	112	125	128	124	124	130		122
1962 .....	125	86	132	134	124	130	136	115	130	130	130	132	144	100	130
1963 .....	135	88	142	131	128	145	153	119	140	137	139	157	151	124	187
1964 .....	144	92	153	151	147	162	160	127	142	135	146	153	166	148	206
1965 .....	g 147	85	g 157	147	152	175	167	127	138	132	137	154	172	178	241
1966 .....	v 150	76	v 162	148	151	177	v 175	134	145	135	149	161	178	213	256
1966 1 <sup>o</sup> kwartaal .....	g 150	80	g 161	133	155	184	172	119	152	146	154	168	177	191	252
2 <sup>o</sup> kwartaal .....	g 152	79	g 164	160	154	178	172	130	148	139	151	163	184	217	234
3 <sup>o</sup> kwartaal .....	v 143	69	v 155	150	141	169	v 167	138	128	119	133	145	168	200	262
4 <sup>o</sup> kwartaal .....	v 156	77	v 168	148	155	177	v 190	150	151	137	158	167	182	245	275
1967 1 <sup>o</sup> kwartaal .....	v 152	76	v 164	137	162	177	v 180	v 129	139	124	147	g 158	190	262	266
2 <sup>o</sup> kwartaal .....	v 154	78	v 166	v 163	166	164	v 175	v 132	v 130	120	139	v 153	v 195	v 260	252
1966 Juli .....	g 120	53	g 131	138	124	143	137	124	99	89	119	83	150	157	278
Augustus .....	v 147	74	v 159	154	135	181	v 173	141	130	126	121	165	168	202	253
September .....	v 162	80	v 175	158	163	183	v 192	148	155	142	160	187	187	240	255
Oktober .....	v 156	76	v 169	159	156	175	v 195	156	152	139	158	175	185	261	267
November .....	v 152	77	v 163	145	151	174	v 184	162	145	123	154	168	179	240	270
December .....	v 159	78	v 171	141	158	181	v 191	133	155	145	162	157	182	234	288
1967 Januari .....	v 149	77	v 161	129	162	185	v 183	120	g 138	124	149	g 146	189	245	273
Februari .....	v 147	72	v 158	128	154	176	v 172	123	g 135	119	144	g 152	183	255	251
Maart .....	v 160	80	v 172	153	170	170	v 187	v 143	144	129	147	176	199	235	275
April .....	v 155	75	v 167	156	163	155	v 179	v 122	132	120	139	g 148	v 186	262	259
Mei .....	v 146	76	v 157	164	163	159	v 167	v 125	v 118	110	131	146	v 190	261	256
Juni .....	v 161	82	v 173	v 171	173	179	v 180	v 147	v 139	130	146	v 164	v 209	v 255	241
Juli .....	v 113	50	123	135	134	142	133	128	74	74	76	67	140	153	231

\* Excl. de bouwnijverheid.

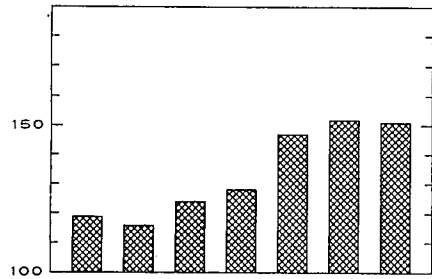
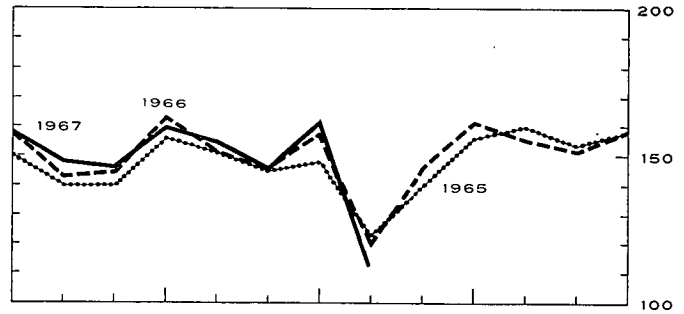


### IV - 2. — INDEXCIJFERS VAN DE INDUSTRIELE PRODUKTIE (N.I.S.)

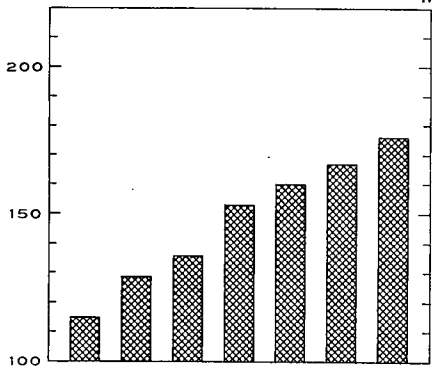
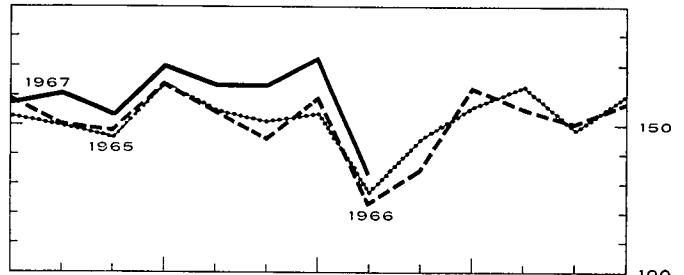
Basis 1958 = 100



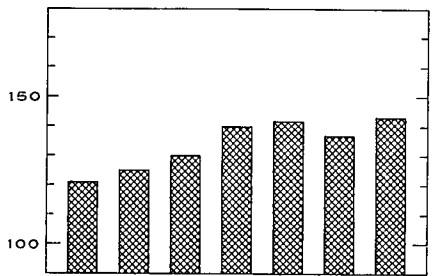
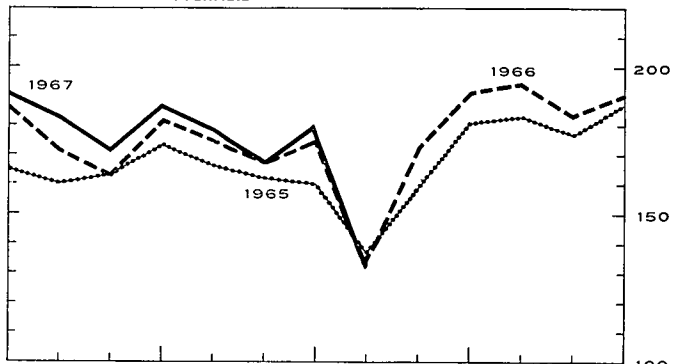
GEZAMENLIJKE NIJVERHEID



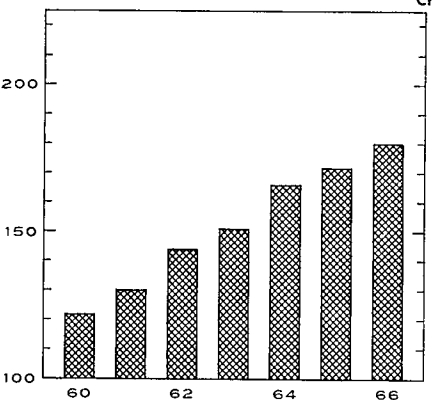
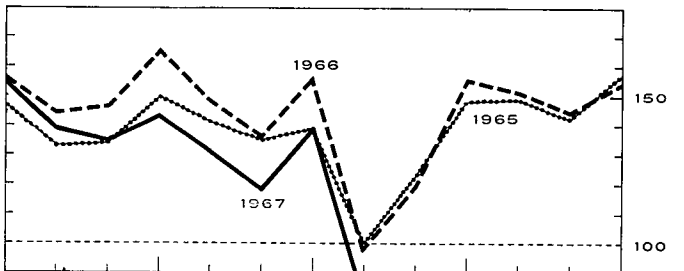
IJZER-EN STAALNIJVERHEID



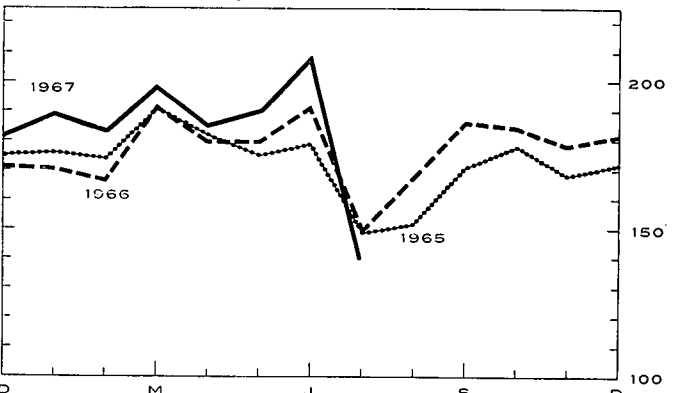
METAALVERWERKENDE NIJVERHEID



TEXTIELNIJVERHEID



CHEMISCHE-EN RUBBERNIJVERHEID



### IV - 3. — ENERGIE

Bronnen : *Algemene Directie van het Mijnwezen* [kol. (1), (2) en (5)] -- *Administratie van de Nijverheid* [kol. (8) en (9)] -- *Berekeningen door de N.B.B.* [kol. (4)] -- *N.I.S.* [kol. (3), (6) en (7)].

Maandgemiddelden of maanden	Steenkool					Elektriciteit	Ruwe petroleum		Gas	
	Totale produktie	Voorraden per einde periode op de mijn-terreinen	Netto-invoer	Waarneembaar verbruik van ruwe steenkool <sup>1</sup>	Dagelijks rendement per onder- en bovengrondse arbeider		Totale produktie	Verwerking	Productie der cokesfabrieken voor rechtstreekse leveringen aan de nijverheid	Totaal beschikbaar gas
						(duizenden tonnen)				
	(1)	(2)	(3)	(4)	(5)	(6)	(7)	(8)	(9)	
1961	1.794	4.394	122	2.477	1.090	1.247	660	102	196	
1962	1.769	1.351	182	2.582	1.149	1.368	705	104	214	
1963	1.785	454	474	2.664	1.163	1.483	1.013	102	224	
1964	1.775	1.489	407	2.504	1.154	1.623	1.112	106	240	
1965	1.649	2.419	422	2.393	1.212	1.697	1.300	107	268	
1966	1.458	3.046	417	2.188	1.270	1.794	1.382	97	254	
1965 3 <sup>e</sup> kwartaal	1.459	2.035	453	2.285	1.205	1.529	1.280	100	204	
4 <sup>e</sup> kwartaal	1.700	2.419	511	2.504	1.256	1.857	1.385	105	278	
1966 1 <sup>e</sup> kwartaal	1.584	2.802	414	2.262	1.261	1.877	1.364	99	294	
2 <sup>e</sup> kwartaal	1.483	3.077	494	2.270	1.263	1.709	1.266	97	224	
3 <sup>e</sup> kwartaal	1.284	3.051	382	1.995	1.253	1.623	1.414	90	200	
4 <sup>e</sup> kwartaal	1.482	3.046	377	2.222	1.300	1.965	1.485	100	298	
1967 1 <sup>e</sup> kwartaal	1.472	3.094	309	2.139	1.314	1.945	1.440			
2 <sup>e</sup> kwartaal	1.430	3.033	426	2.245	v 1.352	1.812	1.401			
1966 Juni	1.531	3.077	482	2.284	1.256	1.701	1.091	96	210	
Juli	1.012	3.014	344	1.673	1.235	1.471	1.500	82	186	
Augustus	1.354	3.005	444	2.170	1.241	1.633	1.367	91	201	
September	1.485	3.051	356	2.143	1.284	1.764	1.375	98	213	
Oktober	1.441	3.095	349	2.125	1.283	1.888	1.441	101	247	
November	1.480	3.053	331	2.190	1.299	1.951	1.454	96	316	
December	1.528	3.046	451	2.350	1.319	2.055	1.559	103	333	
1967 Januari	1.518	2.959	295	2.276	1.294	2.056	1.476			
Februari	1.393	3.013	326	1.975	1.321	1.826	1.354			
Maart	1.506	3.094	306	2.165	1.326	1.952	1.489			
April	1.396	3.014	442	2.267	v 1.328	1.832	1.399			
Mei	1.410	3.004	431	2.198	v 1.353	1.794	1.485			
Juni	1.484	3.033	406	2.271	v 1.374	1.810	1.320			
Juli	v 943	v 2.920			v 1.319	1.519				
Augustus	v 1.293	v 2.916			v 1.347	1.689				

<sup>1</sup> Steenkolenproduktie + netto-invoer van steenkolen, cokes en agglomeraten + voorraadbeweging (1,3 ton cokes en 0,9 ton agglomeraten = 1 ton ruwe steenkolen).

### IV - 4. — METAALPRODUKTIE

Bronnen : *N.I.S.* [kol. (1) en (2)]. -- *Fabrimétal* [kol. (3) tot (6)].

Maandgemiddelden of maanden	Ijzer- en staalnijverheid (duizenden tonnen)		Metaalverwerkende nijverheid (miljarden franken)			Totaal der verzendingen
	Produktie van ruwstaal	Produktie van afgewerkt staal	Binnengekomen bestellingen			
			voor de binnen-landse markt	voor de uitvoer	Totaal	
	(1)	(2)	(3)	(4)	(5)	
1961	584	405	5,43	3,76	9,19	8,09
1962	613	451	5,35	3,74	9,09	8,94
1963	627	476	5,90	4,03	9,93	10,25
1964	728	536	6,29	5,20	11,49	11,84
1965	764	559	6,58	6,02	12,60	12,76
1966	743	572	6,90	6,59	13,49	13,43
1965 3 <sup>e</sup> kwartaal	736	508	5,77	5,35	11,12	11,41
4 <sup>e</sup> kwartaal	806	566	7,26	6,54	13,80	14,32
1966 1 <sup>e</sup> kwartaal	756	585	6,67	6,96	13,63	13,22
2 <sup>e</sup> kwartaal	758	580	6,85	6,86	13,71	14,27
3 <sup>e</sup> kwartaal	695	520	6,67	5,45	12,12	11,65
4 <sup>e</sup> kwartaal	763	604	7,40	7,11	14,51	14,59
1967 1 <sup>e</sup> kwartaal	788	632	v 6,86	v 6,86	v 13,72	v 13,36
2 <sup>e</sup> kwartaal	v 829	650				
1966 Juni	787	609	7,40	7,08	14,48	15,39
Juli	612	432	5,31	5,02	10,33	9,95
Augustus	668	495	8,27	4,83	13,10	10,84
September	804	631	6,42	6,50	12,92	14,17
Oktober	764	617	6,64	7,21	13,85	13,92
November	752	580	7,08	6,99	14,07	13,87
December	775	615	8,47	7,15	15,62	15,98
1967 Januari	796	633	v 6,46	v 6,64	v 13,10	v 12,91
Februari	741	593	v 6,44	v 6,72	v 13,16	v 12,71
Maart	827	670	v 7,69	v 7,20	v 14,89	v 14,48
April	800	650	v 6,31	v 6,30	v 12,61	v 13,91
Mei	v 804	628				
Juni	v 832	673				
Juli	v 671	472				
Augustus	686 <sup>1</sup>					

<sup>1</sup> Raming van Agofi.

**IV - 5. — BOUWNIJVERHEID : jaarcijfers**

Bron : Nationaal Instituut voor de Statistiek.

Jaar	Gebouwen hoofdzakelijk of uitsluitend voor huisvesting bestemd					Gebouwen die niet hoofdzakelijk voor huisvesting bestemd zijn				
	Toegestane bouwvergunningen				Voltooid gebouwen	Toegestane bouwvergunningen				Voltooid gebouwen
	Nieuwbouw of volledige herbouw		Verbouwingen, vergrotingen of gedeeltelijke herbouw			Nieuwbouw of volledige herbouw		Verbouwingen, vergrotingen of gedeeltelijke herbouw		
	Aantal	Te bouwen volume (duizenden m <sup>3</sup> )	Aantal	Te bouwen volume (duizenden m <sup>3</sup> )	Aantal	Aantal	Te bouwen volume (duizenden m <sup>3</sup> )	Aantal	Te bouwen volume (duizenden m <sup>3</sup> )	Aantal
1957	34.904	24.063	9.407	1.318		31.150	3.618	9.255	3.009	
1958	32.329	21.732	9.368	1.192	29.510	2.636	6.059	2.619	2.843	4.930
1959	38.989	26.683	9.724	1.368	33.045	3.036	8.661	3.135	4.951	5.286
1960	41.102	28.881	9.645	1.230	34.129	3.151	11.805	3.567	6.360	5.407
1961	44.552	31.603	10.436	1.406	35.232	3.498	12.785	3.958	7.071	5.975
1962	38.530	27.818	9.888	1.617	31.446	4.957	16.545	2.960	5.399	5.424
1963	38.686	28.020	12.025	1.436	27.696	6.016	20.797	3.280	4.537	5.172
1964	44.035	34.575	14.389	1.653	v 34.032	6.583	20.661	3.826	5.402	v 7.248
1965	v 38.796				39.780	1		1		9.372
1966	v 42.648				32.702	1		1		10.143

<sup>1</sup> In 1965 en 1966 werden respectievelijk 10.778 en 13.908 vergunningen verleend voor nieuwbouw, volledige herbouw, verbouwingen, vergrotingen en gedeeltelijke herbouw.

**IV - 6. — BOUWNIJVERHEID : maandcijfers**

Bron : Nationaal Instituut voor de Statistiek.

Maandgemiddelden of maanden	Gebouwen hoofdzakelijk of uitsluitend voor huisvesting bestemd <sup>1</sup>		Gebouwen die niet hoofdzakelijk voor huisvesting bestemd zijn <sup>2</sup>	
	Toegestane bouwvergunningen	Voltooid gebouwen	Toegestane bouwvergunningen	Voltooid gebouwen
1965 3 <sup>e</sup> kwartaal	3.238	3.894	969	797
4 <sup>e</sup> kwartaal	3.014	3.866	935	913
1966 1 <sup>e</sup> kwartaal	3.803	2.376	1.006	946
2 <sup>e</sup> kwartaal	4.063	2.596	1.351	651
3 <sup>e</sup> kwartaal	3.348	2.715	1.227	807
4 <sup>e</sup> kwartaal	3.001	3.214	1.053	977
1967 1 <sup>e</sup> kwartaal	3.029	2.033	1.011	616
1966 Mei	3.908	2.701	1.290	679
Juni	4.057	2.419	1.420	632
Juli	3.416	2.771	1.240	694
Augustus	3.368	2.476	1.246	745
September	3.261	2.899	1.195	931
Oktober	3.172	2.957	1.177	845
November	2.916	2.839	926	969
December	2.916	3.845	1.055	1.117
1967 Januari	2.644	1.502	847	512
Februari	3.057	2.329	1.001	702
Maart	3.385	2.269	1.184	633
April	3.582	2.235	1.280	680
Mei	3.473	2.067	1.182	549

<sup>1</sup> Nieuwbouw of volledige herbouw waarvoor een bouwvergunning werd afgeleverd.

<sup>2</sup> Nieuwbouw, herbouw, verbouwing en uitbreiding, waarvoor een bouwvergunning werd afgeleverd.

## IV - 7. — VERGELIJKENDE EVOLUTIE VAN DE INDUSTRIËLE PRODUKTIE DER E.E.G.-LANDEN

Algemene indexcijfers van de industriële produktie (aangepast voor seizoenschommelingen)

Basis 1960 = 100

Bron : O.E.S.O.

	Gezamenlijke E.E.G.-landen			België			West-Duitsland <sup>1</sup>		
	1965	1966	Schommel. in pct. *	1965	1966	Schommel. in pct. *	1965	1966	Schommel. in pct. *
1 <sup>e</sup> kwartaal .....	130	138	+ 6,2	132	136	+ 3,0	131	135	+ 3,1
2 <sup>e</sup> kwartaal .....	132	139	+ 5,3	132	135	+ 2,3	132	136	+ 3,0
3 <sup>e</sup> kwartaal .....	133	139	+ 4,5	131	134	+ 2,3	131	133	+ 1,5
4 <sup>e</sup> kwartaal .....	135	139	+ 3,0	136	134	- 1,5	133	131	- 1,5
	1966	1967		1966	1967		1966	1967	
1 <sup>e</sup> kwartaal .....	138	139	+ 0,7	136	137	+ 0,7	135	129	- 4,4
2 <sup>e</sup> kwartaal .....	139	139	...	135	136	+ 0,7	136	128	- 5,9
3 <sup>e</sup> kwartaal .....	139			134			133		
4 <sup>e</sup> kwartaal .....	139			134			131		
	Frankrijk			Italië			Nederland		
	1965	1966	Schommel. in pct. *	1965	1966	Schommel. in pct. *	1965	1966	Schommel. in pct. *
1 <sup>e</sup> kwartaal .....	125	134	+ 7,2	134	151	+ 12,7	131	139	+ 6,1
2 <sup>e</sup> kwartaal .....	127	136	+ 7,1	139	154	+ 10,8	131	141	+ 7,6
3 <sup>e</sup> kwartaal .....	129	139	+ 7,8	142	158	+ 11,3	134	142	+ 6,0
4 <sup>e</sup> kwartaal .....	133	140	+ 5,3	145	162	+ 11,7	138	146	+ 5,8
	1966	1967		1966	1967		1966	1967	
1 <sup>e</sup> kwartaal .....	134	139	+ 3,7	151	166	+ 9,9	139	145	+ 4,3
2 <sup>e</sup> kwartaal .....	136	138	+ 1,5	154	169	+ 9,7	141	145	+ 2,8
3 <sup>e</sup> kwartaal .....	139			158			142		
4 <sup>e</sup> kwartaal .....	140			162			146		

\* Schommelingspercent tegenover het indexcijfer van het overeenstemmend kwartaal van het vorige jaar.

<sup>1</sup> Saarland en West-Berlijn uitgesloten.

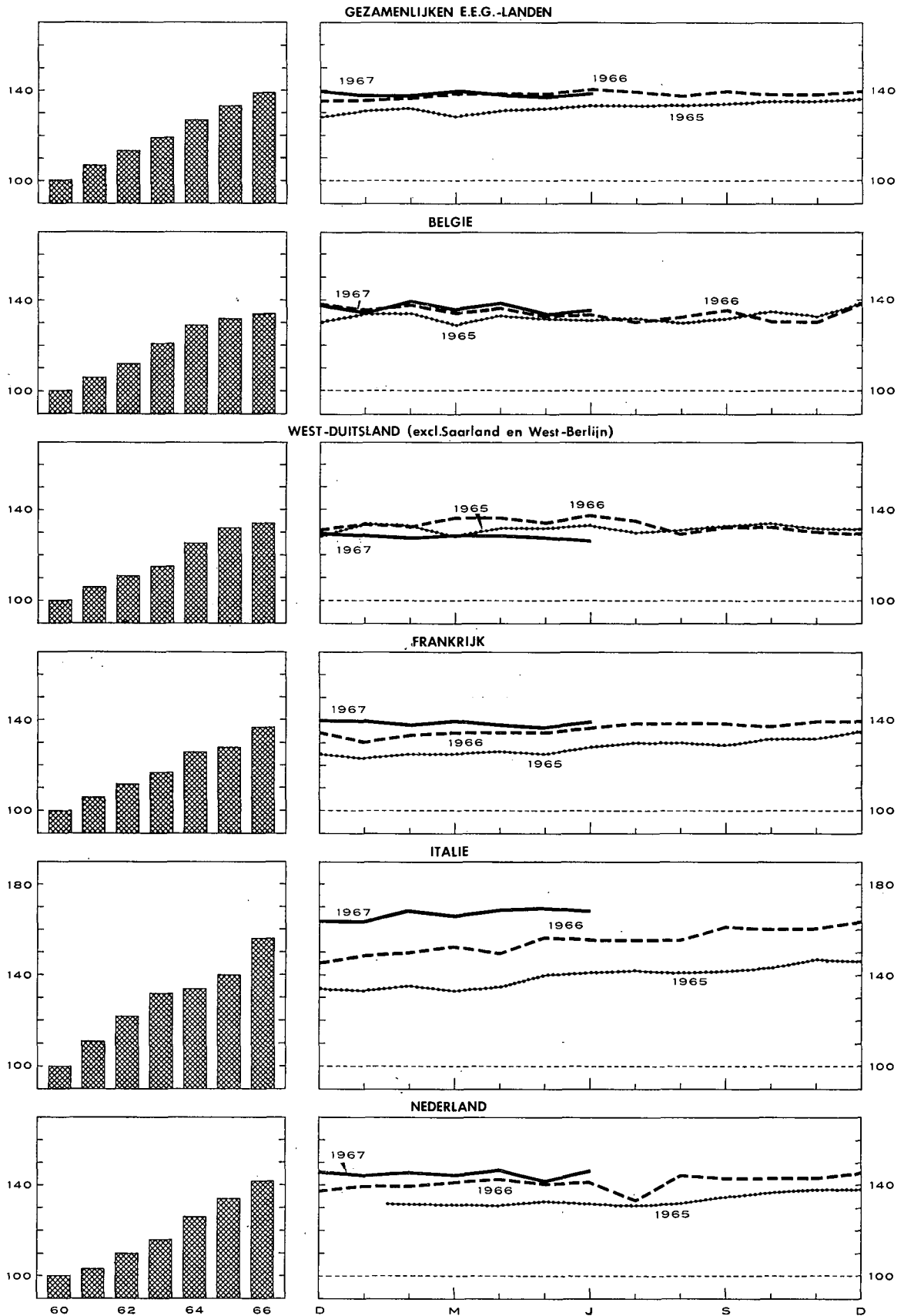
**Bibliografische referenties :** *Statistisch Jaarboek voor België.* — *Statistisch Tijdschrift van het N.I.S.* — *Annalen der Mijnen van België.* — *Arbeitsblad.* — *Recherches économiques de Louvain (I.E.S.P.O.).* — *Industrie,* tijdschrift van het V.B.N. — *Bulletin van Fabrimétal.* — *Maandelijks statistisch tijdschrift van Fédéchar.* — *Maandelijks tijdschrift van het M.E.Z.* (Administratie van de Nijverheid - Dienst : Elektrische energie). — *Energie.* — *Pigas,* informatieblad van het Verbond der Gasnijverheid. — *Agence économique et financière.* — *Het Bouwbedrijf.* — *Principaux indicateurs économiques (O.E.S.O.).*

IV - 7. — VERGELIJKENDE EVOLUTIE VAN DE INDUSTRIËLE PRODUKTIE  
DER E.E.G.-LANDEN

Algemene indexcijfers van de industriële produktie (O.E.S.O.)

Basis 1960 = 100

(Aangepast voor seizoenschommelingen)



## V. — DIENSTEN

### 1. — VERVOER

#### a). — Bedrijvigheid van de N.M.B.S., de N.M.B. en de SABENA

Bron : N.M.B.S., N.M.B. en SABENA.

Maangemiddelden of maanden	N.M.B.S.					N.M.B. Vervoerde ton-km 2	SABENA		
	Reizigers- vervoer	Goederenvervoer (volledige wagonladingen)					Geregeld en betalend luchtverkeer	(miljoenen passagiers- km)	(miljoenen ton-km)
		Aantal reizigers-km	Aantal productieve t-km 1	Totale tonnenmaat	waarvan :				
	brandstoffen en minerale oliën				ertsen				
(miljoenen)		(duizenden tonnen)			(duizenden)				
1960	715	525	5.070	1.935	1.155	294	108,7	13,8	
1961	724	538	5.115	1.937	1.177	225	98,2	12,9	
1962	746	539	5.189	1.998	1.209	212	115,4	13,7	
1963	751	569	5.444	2.212	1.151	171	112,2	13,8	
1964	753	577	5.549	2.030	1.291	154	135,5	16,5	
1965	748	563	5.323	1.867	1.274	124	148,8	18,8	
1966	726	519	4.943	1.650	1.222	114	137,8	18,4	
1965 4 <sup>e</sup> kwartaal	755	590	5.580	1.952	1.311	135	120,2	17,4	
1966 1 <sup>e</sup> kwartaal	726	538	5.054	1.722	1.257	111	83,9	12,7	
2 <sup>e</sup> kwartaal	731	514	4.974	1.655	1.211	127	126,4	15,7	
3 <sup>e</sup> kwartaal	711	483	4.571	1.570	1.139	104	230,4	27,8	
4 <sup>e</sup> kwartaal	735	543	5.172	1.653	1.281	114	110,6	17,3	
1967 1 <sup>e</sup> kwartaal	v 723	509	4.897	1.579	1.257	108	97,0	15,7	
2 <sup>e</sup> kwartaal	v 714	508	5.115	1.689	1.264	108	170,1	23,2	
1966 Juli	673	444	4.094	1.307	1.030	102	242,2	27,8	
Augustus	728	484	4.591	1.505	1.193	103	246,6	28,2	
September	733	521	5.028	1.598	1.193	108	202,4	27,4	
Oktober	748	548	5.198	1.607	1.297	113	145,2	20,0	
November	717	518	5.032	1.644	1.173	113	90,4	15,0	
December	740	564	5.286	1.707	1.373	116	96,1	17,0	
1967 Januari	v 737	513	4.959	1.690	1.272	115	96,7	15,4	
Februari	v 693	480	4.546	1.441	1.168	95	86,2	14,7	
Maart	v 738	535	5.185	1.606	1.330	115	108,1	17,0	
April	v 697	458	4.788	1.641	1.079	100	135,2	19,6	
Mei	v 736	518	5.167	1.678	1.357	107	172,3	23,6	
Juni	v 709	548	5.392	1.747	1.356	116	202,7	26,3	
Juli	v 687	445	4.192	1.309	1.161	27			

1 De productieve ton-km hebben betrekking op het commercieel vervoer (met uitsluiting van het dienstvervoer) : het is de som van de vermenigvuldigingen van het gewicht van elke verzending met de afstand van het traject.

2 De vervoerde ton-km worden berekend door optelling van de resultaten bekomen door vermenigvuldiging van de vervoerde tonnage met het aantal kilometers van het vervoer.

#### V - 1 b). — Zeevaart

Bronnen : Havoubestuur te Antwerpen [kol. (1)], te Gent [kol. (4)], N.I.S. (overige kolommen).

Maandgemiddelden of maanden	Haven van Antwerpen			Haven van Gent		
	Laadvermogen van de binnen- gekomen schepen (duizenden register- tonnen)	Goederen (duizenden metrische tonnen)		Laadvermogen van de binnen- gekomen schepen (duizenden register- tonnen)	Goederen (duizenden metrische tonnen)	
		Binnen- gekomen	Vertrokken		Binnen- gekomen	Vertrokken
	(1)	(2)	(3)	(4)	(5)	(6)
1960	3.774	1.816	1.288	150	166	75
1961	3.846	1.936	1.284	139	167	61
1962	4.167	2.159	1.300	137	143	70
1963	4.356	2.602	1.282	151	162	67
1964	4.558	3.036	1.408	165	178	78
1965	4.615	3.366	1.587	160	149	108
1966	4.761	3.376	1.514	143	148	76
1965 3 <sup>e</sup> kwartaal	4.681	3.507	1.634	146	155	85
4 <sup>e</sup> kwartaal	4.763	3.520	1.787	157	144	104
1966 1 <sup>e</sup> kwartaal	4.764	3.542	1.471	129	106	77
2 <sup>e</sup> kwartaal	4.772	3.283	1.494	136	144	75
3 <sup>e</sup> kwartaal	4.687	3.358	1.577	144	161	71
4 <sup>e</sup> kwartaal	4.823	3.323	1.515	165	181	82
1967 1 <sup>e</sup> kwartaal	4.916	3.597	1.562	141	143	94
2 <sup>e</sup> kwartaal	5.029			111		
1966 Juli	4.980	3.398	1.440	134	190	70
Augustus	4.529	3.352	1.574	168	154	43
September	4.551	3.323	1.717	131	140	99
Oktober	4.963	3.269	1.630	147	129	36
November	4.743	3.308	1.612	169	193	108
December	4.764	3.392	1.303	178	221	102
1967 Januari	5.165	3.846	1.574	145	146	87
Februari	4.325	2.928	1.783	136	116	91
Maart	5.257	4.017	1.329	141	168	103
April	5.332			109		
Mei	4.943			109		
Juni	4.811			116		
Juli	4.658			141		

1 Binnenlands vervoer + invoer + uitvoer + doorvoer.

#### V - 1 c). — Binnen- scheepvaart

Bron : N.I.S.

Totaal verkeer 1	
(duizenden metrische tonnen)	(miljoenen ton-km)
(1)	(2)
5.097	436
5.426	456
5.553	452
5.400	433
6.276	509
6.412	507
6.633	497
6.633	525
6.395	497
6.197	472
7.070	534
6.739	503
6.524	479
6.705	493
6.022	451
7.238	528
6.958	531
6.715	520
6.524	481
6.333	437
6.188	464
6.265	464
7.663	552
7.359	532

## V - 2. — TOERISME

(duizenden overnachtingen)

Bron : Nationaal Instituut voor de Statistiek.

Maandgemiddelden of maanden	Totaal	waarvan land van gewone verblijfplaats					
		België	Frankrijk	Nederland	Verenigd-Koninkrijk	West-Duitsland	U.S.A.
1959	1.249	979	55	30	82	27	20
1960	1.307	982	69	33	99	33	25
1961	1.387	1.061	74	34	89	38	21
1962	1.437	1.083	82	37	98	41	23
1963	1.498	1.110	89	38	105	48	27
1964	1.587	1.157	102	42	113	53	29
1965	1.661	1.210	106	45	115	61	32
1966	1.647	1.200	99	47	103	67	33
1965 3 <sup>e</sup> kwartaal	4.188	3.226	255	93	282	135	50
4 <sup>e</sup> kwartaal	464	268	35	23	19	28	22
1966 1 <sup>e</sup> kwartaal	378	210	29	20	15	24	17
2 <sup>e</sup> kwartaal	1.603	1.127	107	46	123	64	38
3 <sup>e</sup> kwartaal	4.130	3.202	222	98	254	147	56
4 <sup>e</sup> kwartaal	476	261	39	25	20	31	21
1967 1 <sup>e</sup> kwartaal	529	313	47	24	29	30	18
1966 April	1.504	1.080	131	34	101	44	27
Mei	1.134	720	85	42	92	62	38
Juni	2.172	1.580	105	62	176	86	48
Juli	5.513	4.543	200	151	299	106	62
Augustus	5.472	4.212	334	98	315	260	59
September	1.406	852	132	45	147	74	47
Oktober	548	284	47	28	26	40	31
November	450	239	40	24	18	30	19
December	432	261	30	22	16	23	13
1967 Januari	367	193	30	20	15	27	17
Februari	348	182	29	19	14	24	16
Maart	873	564	82	32	58	38	22
April	1.020	694	87	32	49	43	32

## V - 3. — BINNENLANDSE HANDEL

a). — Verkoopindexcijfers

Basis 1953 = 100

Bron : Nationaal Instituut voor de Statistiek.

Maandgemiddelden of maanden	Warenhuizen met veelvuldige afdelingen 1					Coöperatieven	Groot-handel	Onder-nemingen met bij-huizen	Verkoopindexcijfers na uitschakeling van de prijs- en seizoenbewegingen (berekeningen door de N.B.B.)			Groot-handel in algeme- ne voe- dings-waren
	Alge- meen index- cijfer	Voeding	Kleding	Meubi- lering	Huis- houden 2				Alge- meen index- cijfer	Alge- mene voe- dings- waren	Voeding	
1959	144	145	149	126	150	132	145	138	131	120	132	
1960	156	159	159	141	162	138	155	144	143	125	142	
1961	161	160	164	145	165	144	163	152	145	130	147	
1962	170	172	172	154	171	152	173	172	151	135	154	
1963	180	177	185	164	179	161	179	193	156	140	156	
1964	196	188	200	183	200	168	196	220	163	140	163	
1965 *	212	203	212	199	218	181	213	260	168	145	169	
1966	225	218	222	206	236	188	220	295	173	145	166	
1965 4 <sup>e</sup> kwartaal	253	233	253	206	252	198	232	290	170	148	176	
1966 1 <sup>e</sup> kwartaal	195	209	179	209	214	186	206	274	167	145	166	
2 <sup>e</sup> kwartaal	221	209	238	203	220	185	219	289	171	143	164	
3 <sup>e</sup> kwartaal	214	206	206	200	233	178	223	286	175	143	164	
4 <sup>e</sup> kwartaal	272	249	262	212	278	203	233	333	179	147	171	
1967 1 <sup>e</sup> kwartaal	210	229	188	208	227	189	<sup>g</sup> 226	322	174	143	172	
2 <sup>e</sup> kwartaal	226	228	229	197	229	199	260	348	172	151	191	
1966 Juli	229	211	234	212	246	173	204	282				
Augustus	204	197	184	183	226	178	233	286				
September	210	209	200	205	228	183	231	290				
Oktober	239	227	254	216	254	190	219	301				
November	251	222	234	183	224	188	226	306				
December	327	299	298	238	356	232	254	392				
1967 Januari	206	220	188	221	220	195	213	317				
Februari	194	214	160	198	230	176	<sup>g</sup> 220	308				
Maart	229	252	216	205	230	195	<sup>g</sup> 246	341				
April	229	235	224	212	232	188	<sup>g</sup> 232	337				
Mei	218	218	226	190	222	292	249	334				
Juni	231	231	238	190	234	218	299	372				
Juli	225	201	236	192	238							

\* Nieuwe reeks vanaf 1965, indexcijfers op oorspronkelijke basis 1964 = 100 herleid op basis 1953 = 100.  
1 Incl. de verkopen van de supermarkten van 1965 af. — 2 Huishoudartikelen en huishoudtoestellen.

**V · 3 b). — Verkoop op afbetaling**

1° — Algemene resultaten

Bron : Nationaal Instituut voor de Statistiek.

	Aantal lopende contracten op einde halfjaar (duizenden)				Uitstaande kredieten op einde halfjaar (miljarden franken)				Krediet verleend in de loop van het halfjaar (miljarden franken)			
	Totaal	Financiering door			Totaal	Financiering door			Totaal	Financiering door		
		verkopers	banken	financieringsorganismen of particulieren		verkopers	banken	financieringsorganismen of particulieren		verkopers	banken	financieringsorganismen of particulieren
1964 2° halfjaar ...	1.406	788	139	529	14,80	5,48	3,86	5,46	6,11	2,53	1,40	2,18
1965 1° halfjaar ...	1.456	789	140	527	15,24	5,76	3,95	5,52	6,61	2,85	1,54	2,22
2° halfjaar ...	1.500	793	139	568	16,04	6,01	4,05	5,98	6,57	2,97	1,40	2,20
1966 1° halfjaar ...	1.501	820	133	548	16,50	6,30	4,26	5,94	6,93	3,10	1,58	2,25
2° halfjaar ...	1.552	873	123	556	17,20	6,78	4,51	5,91	7,25	3,33	1,63	2,29

2° — Achterstallige betalingen

	Aantal schuldenaars welke in gebreke gebleven zijn met het betalen van drie of meer vervallen termijnen in de loop van het halfjaar (duizenden)				Totaal der bedragen van drie termijnen welke door de schuldenaars, bedocld in voorgaande kolommen, niet werden betaald (miljoenen franken)			
	Totaal	Financiering door			Totaal	Financiering door		
		verkopers	banken	financieringsorganismen of particulieren		verkopers	banken	financieringsorganismen of particulieren
1964 2° halfjaar .....	73	28	2	43	95,8	36,4	10,3	49,1
1965 1° halfjaar .....	50	29	2	19	99,7	37,3	12,1	50,3
2° halfjaar .....	47	27	2	18	86,1	34,3	9,9	41,9
1966 1° halfjaar .....	46	26	2	18	97,9	32,8	11,7	53,4
2° halfjaar .....	47	27	2	18	98,0	36,9	10,1	51,0

3° — Indeling van de kredieten verleend tijdens het halfjaar, volgens de aard der goederen

	Totaal	Vrachtwagens, bestelwagens, autobussen, zwaar vervoermaterieel		Landbouw materieel, landbouwtractoren, vee	Wagens voor personenvervoer behalve autobussen		Moto's scooters, bromfietsen, rijwielen	Textiel-waren, bont-artikelen, kleding	Boeken	Bedrijfsuitrusting anders dan de artikelen vermeld in de voorgaande rubrieken (handel, ambachtswesen, nijverheid, vrije beroepen)	Huishoud-artikelen en voorwerpen voor persoonlijk gebruik, niet elders vermeld	Diensten (reizen, herstellen van motorrijtuigen)
		nieuw	reeds gebruikt		nieuw	reeds gebruikt						
Aantal contracten (duizenden)												
1964 2° halfjaar ...	895	4,1	1,0	2,0	37,0	15,2	11,7	388,4	14,4	8,5	409,2	3,5
1965 1° halfjaar ...	827	4,5	1,1	2,3	46,4	18,0	9,3	380,1	19,1	7,2	334,8	4,4
2° halfjaar ...	845	3,8	1,1	2,1	42,9	18,5	8,6	371,4	25,1	13,2	355,3	2,7
1966 1° halfjaar ...	919	4,1	1,0	2,1	46,5	19,4	8,5	416,8	23,2	7,8	386,8	2,8
2° halfjaar ...	792	3,9	0,9	2,6	45,5	17,6	8,5	307,8	28,5	8,2	364,3	4,2
Verleend krediet (miljoenen franken)												
1964 2° halfjaar ...	6.107	598	76	130	1.932	409	75	346	66	569	1.873	33
1965 1° halfjaar ...	6.607	649	74	138	2.388	511	65	295	74	619	1.752	44
2° halfjaar ...	6.573	528	72	126	2.231	505	59	360	96	638	1.917	41
1966 1° halfjaar ...	6.930	616	70	124	2.543	547	59	298	80	683	1.869	41
2° halfjaar ...	7.250	596	68	218	2.463	528	56	355	91	743	2.087	45
Verleend krediet — Percentsgewijze verdeling t.o.v. het totaal												
1964 2° halfjaar ...	100,0	9,8	1,3	2,1	31,6	6,7	1,2	5,7	1,1	9,3	30,7	0,5
1965 1° halfjaar ...	100,0	9,8	1,1	2,1	36,1	7,7	1,0	4,5	1,1	9,4	26,5	0,7
2° halfjaar ...	100,0	8,0	1,1	1,9	33,9	7,7	0,9	5,5	1,5	9,7	29,2	0,6
1966 1° halfjaar ...	100,0	8,9	1,0	1,8	36,7	7,9	0,8	4,3	1,1	9,9	27,0	0,6
2° halfjaar ...	100,0	8,2	0,9	3,0	34,0	7,3	0,8	4,9	1,3	10,2	28,8	0,6

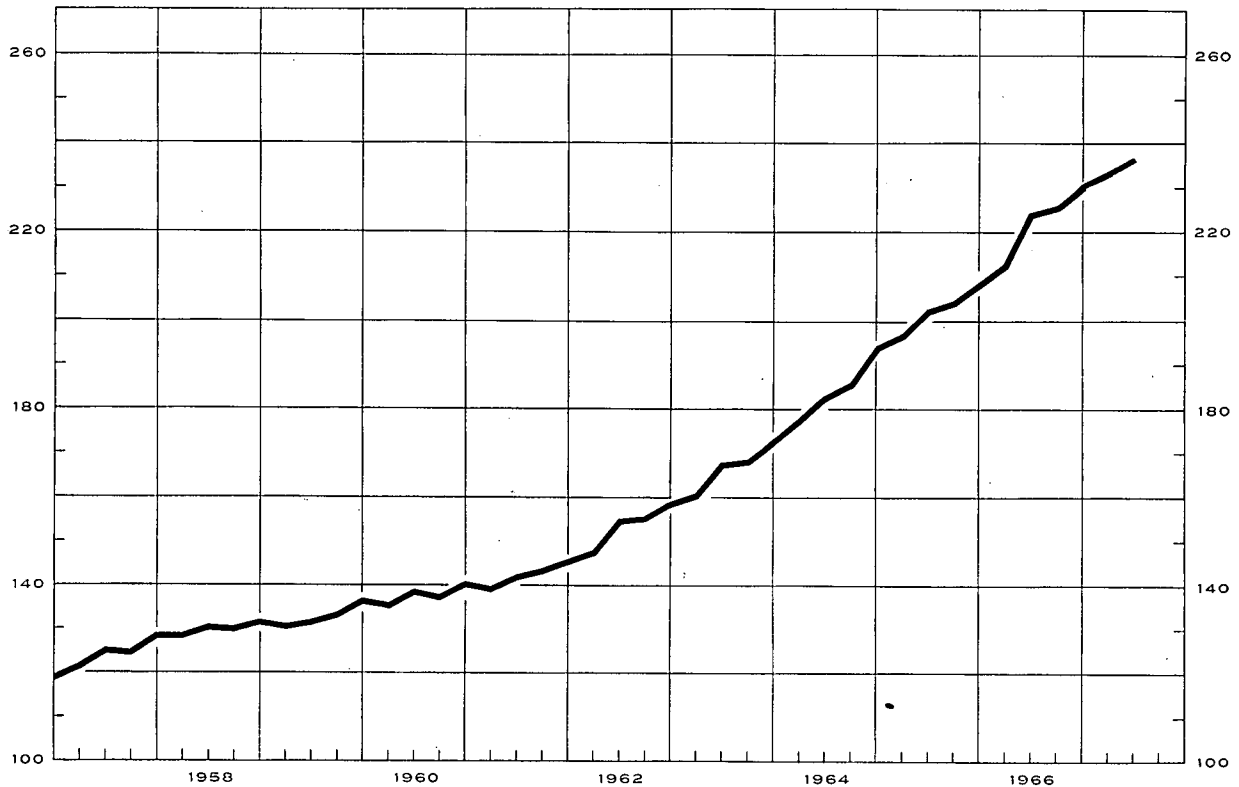
Bibliografische referenties : Statistisch Jaarboek voor België. — Statistisch Tijdschrift van het N.I.S. — Bulletin van de Kamer van Koophandel van Antwerpen. — Recherches économiques de Louvain (I.E.S.P.O.). — Maandstatistiek over de internationale trafiek der havens (N.I.S.). — Vervoerkroniek (tweemaandelijks). — Les transports maritimes, Etude Annuelle (O.E.S.O.). — Bulletin général de Statistiques (Office statistique des Communautés Européennes).



## VI. — INKOMENS

### 1. — BEZOLDIGINGEN VAN DE ARBEIDERS (mannen + vrouwen)

**Indexcijfer van de gemiddelde brutoverdienste per gewerkt uur**  
(Basis 1953 = 100)



#### Indexcijfers van de bezoldigingen in de nijverheid Basis 1953 = 100

Bronnen : kol. (1) - (2) - (3) : N.B.B. (wijze van opstelling, zie Novemhernummer 1957, blz. 415). — kol. (4) : R.M.Z. - berekeningen N.B.B. (zie noot). — kol. (5) : I.E.S.P.O.

	Gemiddelde brutoverdienste per gewerkt uur (1)	Type-uurloon 1		Indexcijfer van de loonmassa 2	Indexcijfer der arbeidskosten 3
		Ge-schoold arbeider (2)	Onge-schoold arbeider (3)		
1958	131	129	129	125	132
1959	133	131	132	121	135
1960	138	135	137	128	141
1961	143	140	141	134	148
1962	154	149	151	146	160
1963	167	161	163	158	176
1963 4	167	160	162		
1964	185	176	180	181	200
1965	203	191	196	193	223
1966	224	209	215	208	246
1966 Maart	213	203	208		234
Juni	224	209	216		247
Sept.	226	212	218		249
Dec. v	231	214	219		254
1967 Maart v	234	219	226		260
Juni v	237	221	229		

#### Algemene gemiddelden van de uurlonen der arbeiders (sociale lasten inbegrepen)

Eron : Verbond der Belgische Nijverheid.

	België (BF)	West-Duitsland	Groot-Br.t.-tannië	Neder-land	Frank-rijk	Italië
		percentage in verhouding tot de Belgische lonen 5				
1958	37,04	95,1	95,0	70,2	101,4	80,4
1959	38,30	98,9	95,0	70,4	89,8	79,8
1960	39,71	105,2	98,4	73,8	92,8	81,5
1961	41,76	115,1	100,6	85,0	96,3	82,4
1962	44,72	119,6	98,9	87,5	98,8	88,6
1963	49,25	116,1	93,2	86,9	97,4	95,8
1964	55,98	111,3	88,3	89,7	91,8	94,4
1965	62,40	110,0	87,2	88,6	88,3	85,5
1966	68,73	v105,9	85,5	v86,3	v 85,7	v 80,4
1963 Aug.-Oktober	50,36	117,0	92,0	85,1	98,1	101,9
1964 Maart-April	54,29	112,2	89,6	90,7	94,1	94,4
Sept.-Oktober	57,67	110,5	87,1	88,8	90,9	91,4
1965 Maart-April	61,22	107,9	86,9	89,1	89,2	86,2
Sept.-Oktober	63,57	109,0	87,5	87,5	88,4	84,8
1966 Maart-April	66,75	v108,2	87,5	v87,5	v 86,8	82,5
Sept.-Oktober	70,70	v103,8	83,5	v85,2	v 84,8	v 79,1

1 Excl. de transportarbeiders.

2 Het betreft het eenvoudig indexcijfer van de totale bezoldigingen betaald aan de arbeiders die onderworpen zijn aan de maatschappelijke zekerheid en behorend tot de extractiebedrijven, de fabrieksnijverheid, het bouwbedrijf, het vervoer en het verkeer. (Voor de bepaling van de totale bezoldigingen, zie XVe Jaarverslag R.M.Z.; blz. 141.)

3 Dit indexcijfer, waarin de steenkolenmijnen niet werden opgenomen, geeft de arbeidskosten per uur en niet de kosten per geproduceerde eenheid.

4 De indexcijfers van de gemiddelde verdienste per gewerkt uur en van het type-uurloon worden verkregen door de indexcijfers van de verschillende economische sectoren te wegen door de gezamenlijke lonen die in deze sectoren werden uitbetaald. De in aanmerking genomen lonen zijn die van het jaar 1953 voor de periodes vermeld boven de lijn (1963 en vorige jaren), en die van het jaar 1963 voor de periodes onder de lijn (1963 en volgende periodes).

5 Het V.B.N. publiceert de buitenlandse uurlonen uitgedrukt in Belgische franken op basis van de wisselkoers. De bekomen percentages houden geen rekening met de veranderingen van het Belgisch en buitenlandse prijspeil : zij geven dus niet de verhouding van de reële lonen weer.

VI . 2. — GEMIDDELDE VERDIENDE BRUTO-UURLONEN IN DE NIJVERHEID

(mannen + vrouwen — in frank per uur)

Bron : N.I.S.

Bedrijfsgroepen en -sectoren	1960 oktober	1961 oktober	1962 oktober	1963 oktober	1964 oktober	1965 oktober	1966 oktober v
<i>Extraktieve nijverheid :</i>							
Steenkolenwinning (onder- en bovengr.) <sup>1</sup>	40,09	41,29	45,70	48,39	52,62	56,62	58,53
Groeven <sup>1</sup> .....	34,61	34,79	37,58	39,84	44,59	48,24	53,03
Totaal extraktieve nijverheid <sup>1</sup> .....	39,72	40,81	45,10	47,76	51,83	55,84	58,03
<i>Fabrieksnijverheid :</i>							
Voedingsmiddelen (behalve dranken) ...	25,98	27,67	29,41	32,75	37,09	40,29	44,07
Dranken .....	29,21	30,27	32,30	34,80	39,59	44,38	47,44
Tabak .....	22,27	22,94	26,12	29,50	33,50	37,06	40,99
Textielindustrie .....	25,04	26,94	27,55	31,16	34,61	37,27	41,92
Schoeisel, kleding .....	20,09	21,23	23,16	25,39	28,98	32,45	35,93
Hout (behalve meubelen) .....	26,67	28,25	30,47	32,82	37,01	39,93	44,60
Meubelindustrie .....	27,59	30,05	31,38	35,27	40,65	42,17	46,81
Papier, papierwaren .....	28,98	30,85	33,39	35,87	39,61	43,58	47,84
Druk- en boekbindersbedrijf .....	32,85	34,97	37,02	39,47	43,96	48,06	52,88
Leder (behalve schoeisel, kleding) .....	24,34	25,80	27,82	30,90	33,97	37,07	42,49
Rubber- en plasticindustrie .....	30,85	31,65	34,16	36,93	40,29	43,59	48,31
Chemische industrie .....	31,64	32,84	35,08	38,49	44,43	49,81	56,09
Petroleumindustrie .....	48,29	51,02	53,33	57,25	62,88	71,33	78,61
Steen, glas, aardewerk, enz. ....	30,37	32,05	34,43	37,31	42,55	45,83	51,55
Metallurgische basisindustrie .....	41,11	42,13	45,11	47,96	52,08	54,96	61,64
Metaalverwerkende industrie, behalve ma- chines en transportmaterieel .....	31,08	32,72	35,92	38,85	43,37	46,13	50,29
Machines, behalve elektrische .....	33,66	34,92	37,70	40,42	45,23	47,38	52,33
Elektrotechnische industrie .....	29,60	30,18	33,57	35,48	39,97	43,99	46,83
Transportmaterieel .....	37,36	37,58	42,06	45,07	48,55	51,80	55,39
Diamantindustrie .....	25,42	25,99	26,72	31,50	33,24	34,68	n. b.
Totaal fabrieksnijverheid .....	29,59	31,01	33,26	36,20	40,74	44,03	48,33
waarvan : mannen .....	33,30	34,63	37,13	40,10	44,53	48,14	52,69
vrouwen .....	20,00	21,10	22,78	25,45	29,16	31,97	35,75
<i>Bouwnijverheid</i> <sup>1</sup> .....	32,76	33,17	36,21	38,66	43,75	47,30	52,92
<i>Algemeen gemiddelde voor de nijverheid :</i>							
Totaal (mannen + vrouwen) .....	31,36	32,40	35,00	37,82	42,20	45,60	49,95
waarvan : mannen .....	34,16	35,14	37,99	40,81	45,11	48,75	53,29

<sup>1</sup> Mannen alleen.

Bibliografische referenties : *Statistisch Jaarboek voor België.* — *Statistisch Tijdschrift van het N.I.S.* — *Recherches économiques de Louvain (I.E.S.P.O.).* — *Jaarverslagen van de R.M.Z.* — *Arbeidsblad.* — *Industrie*, tijdschrift van het V.B.N. — *Le Coût de la main d'œuvre dans l'industrie européenne, Etudes et Documents*, nouvelle série, nr 52, 1959 (I.A.B.). — *Annuaire des statistiques du Travail (I.A.B.).*

VII. — PRIJZEN EN PRIJSINDEXCIJFERS  
1. — GROOTHANDELSPRIJZEN OP DE WERELDMARKTEN

Daggemiddelden	Tarwe te New-York	Koffie te New-York Santos IV	Mérinos 64 S wol in Verenigd- Koninkrijk	Katoen 15/16 middling (New-York- Spot)	Rubber te Londen « Spot » price nr 1	Koper te Londen	Tin te Londen slotkoers	Oudijzer in de Verenigde Staten	Ruwe petroleum te West-Texas
	cents per 60 lbs	cents per lb	d per lb	cents per lb	d per lb	£ per long ton	\$ per long ton	\$ per barrel	
1959	251	36,8	91	34,6	29	238	785	40,3	2,78
1960	252	36,5	89	33,2	31	246	797	33,0	2,77
1961	254	35,8	90	34,3	24	230	888	35,3	2,86
1962	267	34,0	94	35,4	23	234	897	29,4	2,89
1963	269	34,3	107	35,4	21	234	910	27,0	2,89
1964	238	47,1	105	34,3	20	351	1.236	34,7	2,89
1965	207	45,2	92	32,3	21	469	1.413	35,2	2,89
1966	229	41,3	101	28,3	19	555	1.297	31,0	2,89
1965 4 <sup>e</sup> kwartaal	211	43,7	98	31,6	20	529	1.416 <sup>A</sup>	32,3	2,89
1966 1 <sup>e</sup> kwartaal	213	42,7	101	31,4	21	656	1.400	35,3	2,89
2 <sup>e</sup> kwartaal	225	41,3	106	31,5	21	636	1.327	32,2	2,89
3 <sup>e</sup> kwartaal	245	41,0	104	26,6	19	470	1.248	29,5	2,89
4 <sup>e</sup> kwartaal	234	40,1	95	23,8	19	458	1.211	27,0	2,88
1967 1 <sup>e</sup> kwartaal	231	38,8	94	24,0	17	430	1.201	27,2	2,88
2 <sup>e</sup> kwartaal	226	38,7	97	24,4	17	368	1.219	26,2	2,88
1966 Augustus	246	41,2	104	24,5	19	433	1.244	29,5	2,89
September	244	40,9	101	23,9	18	409	1.226	28,0	2,89
Oktober	230	40,3	97	23,8	19	462	1.220	27,0	2,89
November	235	40,1	95	23,7	19	472	1.204	27,0	2,88
December	237	39,8	94	23,8	18	440	1.210	27,0	2,88
1967 Januari	229	38,9	93	23,9	18	451	1.199	27,5	2,88
Februari	229	38,7	96	24,0	17	442	1.201	27,0	2,88
Maart	235	38,7	94	24,0	17	398	1.204	27,0	2,88
April	229	38,6	95	24,4	17	361	1.216	26,5	2,88
Mei	228	38,9	99	24,3	17	375	1.219	26,0	2,88
Juni	221	39,5	98	24,5	17	368	1.222	26,0	2,88
Juli	214	38,8		24,6	v 17	362	1.220		
Augustus	v 208	v 38,6			v 16	v 382	v 1.193		

VII - 2. — INDEXCIJFERS VAN DE GROOTHANDELSPRIJZEN OP DE WERELDMARKTEN

Basis 1953 = 100

Bronnen : Comtel Reuter — Moody's Investors Service — Dcr Volkswirt — Chamber of Shipping.

Maandgemiddelden of maanden	Reuter-indexcijfer	Moody-indexcijfer	Volkswirt-indexcijfers (oude Schulza-indexcijfers)			Vrachtprijzen Groot-Brittannië (bevrachting per reis) 1 2
			Algemeen	Nijverheid	Voeding	
1959	84	93	100	103	94	93
1960	85	90	99	104	90	96
1961	84	90	99	103	90	102
1962	84	89	98	101	90	85
1963	94	90	100	103	95	104
1964	96	90	104	107	96	107
1965	92	93	103	108	91	121
1966	91	96	104	109	93	109
1965 4 <sup>e</sup> kwartaal	91	96	103	109	91	124
1966 1 <sup>e</sup> kwartaal	95	100	106	112	93	119
2 <sup>e</sup> kwartaal	94	97	105	111	92	111
3 <sup>e</sup> kwartaal	90	96	103	106	94	102
4 <sup>e</sup> kwartaal	86	90	101	106	91	103
1967 1 <sup>e</sup> kwartaal	86	90	100	105	91	99
2 <sup>e</sup> kwartaal	89	90	100	104	91	104
1966 Augustus	89	96	103	106	94	103
September	87	93	101	105	93	100
Oktober	87	90	101	106	91	101
November	86	90	101	106	91	100
December	86	91	101	105	92	107
1967 Januari	86	90	100	105	91	96
Februari	87	90	100	105	91	99
Maart	86	89	100	104	91	102
April	87	88	99	104	90	99
Mei	89	91	100	104	91	105
Juni	90	91	100	105	92	109
Juli	87	91	100	104	91	132
Augustus	85	89	100	104	90	

1 Bevrachting per reis voor droge ladingen.

2 Gezien de uitbreiding van de statistiek, zijn de gegevens, vanaf 1960, niet meer volledig vergelijkbaar met de cijfers der vorige perioden.

VII - 3. — INDEXCIJFERS VAN DE GROOTHANDELSPRIJZEN IN BELGIE

Basis 1953 = 100 (\*)

Bron : Ministerie van Economische Zaken.

Maandgemiddelden of maanden	Algemeen indexcijfer	Produkten		Landbouwprodukten			Industriële produkten					Gezamenlijke industriële produkten in de drie produktiestadia			
		Inleemse	Ingevoerde	Algemeen indexcijfer	Dierlijke	Plantaardige	Algemeen indexcijfer	Delfstoffen	Metalen en metaalprodukten	Textiel- produkten	Scheikundige produkten	Bouw- materialen	Grondstoffen	Halfabrikaten	Fabrikaten
1958	101,8	105,5	93,9	96,0	92,8	98,9	103,2	105,8	109,6	87,5	107,9	115,0	96,3	102,4	108,4
1959	101,4	104,7	95,3	95,0	95,9	94,1	103,0	103,7	109,8	84,9	107,6	115,4	96,4	102,4	107,8
1960	102,6	105,0	96,5	92,2	98,2	86,8	105,4	101,4	110,2	92,2	107,0	121,4	101,5	104,0	108,9
1961	102,4	105,4	94,8	94,3	110,2	81,5	104,5	99,4	109,1	93,3	104,5	121,7	99,9	103,0	108,5
1962	103,2	108,6	92,7	100,8	106,9	95,2	103,8	97,7	103,5	90,5	104,5	125,6	97,4	103,1	108,6
1963	105,8	111,0	94,6	107,0	117,9	97,5	105,4	99,7	109,4	95,5	105,1	130,0	98,8	104,6	110,7
1964	110,7	116,4	100,2	109,9	126,7	96,0	110,9	104,6	116,2	98,8	108,4	140,5	104,7	110,5	115,6
1965	111,9	117,2	101,7	113,2	131,2	98,5	111,5	106,6	118,0	93,1	109,3	143,9	104,1	110,9	117,2
1966	114,5	119,0	105,5	118,2	134,0	104,8	113,5	106,6	118,8	94,9	111,6	145,9	103,6	114,4	119,9
1965 4 <sup>e</sup> kwartaal	112,9	118,3	102,4	116,7	135,3	101,4	112,0	106,9	117,7	93,4	109,1	145,2	104,1	111,6	117,8
1966 1 <sup>e</sup> kwartaal	114,5	119,0	105,4	117,2	131,6	104,8	113,7	108,3	118,5	95,6	111,4	145,2	105,3	113,3	120,0
2 <sup>e</sup> kwartaal	115,4	119,7	107,1	119,5	132,9	107,8	114,4	106,5	119,9	96,1	112,6	145,2	104,8	116,0	119,9
3 <sup>e</sup> kwartaal	113,9	118,9	105,1	117,2	134,4	102,9	113,2	105,7	118,8	94,6	110,6	145,2	102,6	114,8	119,3
4 <sup>e</sup> kwartaal	114,0	119,1	104,4	118,8	137,0	103,8	112,8	105,8	117,9	93,5	111,8	147,9	101,5	113,4	120,4
1967 1 <sup>e</sup> kwartaal	114,2	119,2	104,3	119,5	136,4	105,4	112,9	105,9	117,2	92,9	113,6	151,5	100,5	113,3	121,4
2 <sup>e</sup> kwartaal	113,8	119,8	101,6	122,2	136,3	110,1	111,8	104,6	116,3	90,8	111,8	154,8	98,4	112,3	121,0
1965 November	113,1	118,7	102,3	118,1	137,4	102,2	111,8	106,7	117,5	93,2	109,2	145,2	103,6	111,5	117,8
December	113,6	119,0	103,1	119,4	138,1	103,9	112,2	106,8	117,7	93,5	109,4	145,2	104,5	111,8	118,0
1966 Januari	114,2	118,9	104,9	117,6	133,1	104,4	113,3	108,7	118,3	94,6	111,4	145,2	104,9	112,8	119,6
Februari	114,4	118,9	105,5	115,8	129,4	104,1	114,0	108,7	118,8	95,9	111,6	145,2	105,6	113,6	120,3
Maart	114,8	119,2	105,9	118,1	132,4	106,0	113,9	107,5	118,4	96,2	111,1	145,2	105,4	113,6	120,1
April	115,6	119,9	107,4	119,6	132,5	108,5	114,6	107,3	119,5	96,6	113,8	145,2	105,4	115,7	120,2
Mei	116,0	120,4	107,3	121,8	134,4	110,7	114,6	107,0	120,0	96,2	112,7	145,2	105,4	116,1	120,0
Juni	114,5	118,7	106,5	117,0	131,9	104,3	113,9	105,3	120,2	95,5	111,4	145,2	103,7	116,3	119,4
Juli	114,5	118,4	106,6	116,8	133,9	102,5	113,9	105,6	120,2	95,3	111,4	145,2	103,6	116,2	119,5
Augustus	113,4	119,6	104,6	116,6	134,5	101,7	113,0	105,6	118,0	94,5	110,2	145,2	102,4	114,1	119,2
September	113,8	118,7	104,1	118,3	134,7	104,6	112,7	105,8	118,2	93,9	110,2	145,2	101,8	114,1	119,3
Oktober	113,8	118,9	104,2	117,9	133,9	104,5	112,8	105,8	118,3	93,5	111,0	147,9	101,4	113,6	120,2
November	114,2	119,4	104,5	119,6	139,5	103,4	112,9	105,8	117,9	93,6	112,1	147,9	101,6	113,5	120,4
December	114,0	119,0	104,5	118,8	137,5	103,4	112,8	105,9	117,5	93,4	112,2	147,9	101,4	113,1	120,5
1967 Januari	113,8	118,8	104,5	118,0	135,8	103,3	112,8	105,7	117,4	93,6	113,4	147,9	101,0	112,8	121,2
Februari	114,1	119,0	104,6	118,2	135,6	103,7	113,1	106,1	117,4	93,2	113,6	153,3	100,6	113,7	121,6
Maart	114,6	119,8	103,9	122,4	137,9	109,3	112,8	106,0	116,9	91,9	113,8	153,3	100,0	113,4	121,4
April	114,0	119,6	102,3	122,1	137,4	109,1	112,0	104,4	116,3	91,2	113,8	153,3	98,6	112,8	121,1
Mei	113,9	120,0	101,6	123,3	138,3	110,5	111,6	104,5	116,3	91,0	110,9	154,7	98,4	112,2	120,6
Juni	113,6	119,7	100,8	121,2	133,0	110,8	111,7	105,0	116,4	90,1	110,8	156,4	98,2	111,9	121,2
Juli	112,6	118,3	101,5	115,5	127,6	105,1	111,8	105,2	116,9	90,0	111,1	156,4	98,3	112,0	121,3
Augustus	112,7	118,9	100,4	117,9	134,6	103,9	111,4	104,7	117,1	89,7	110,0	156,4	97,8	111,9	120,8

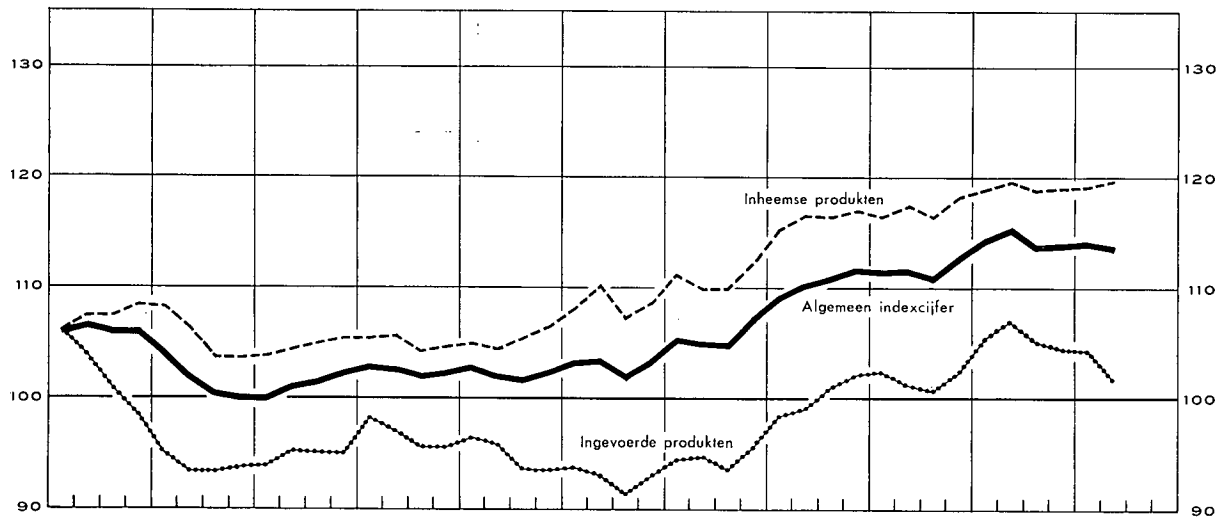
\* Indexcijfers oorspronkelijk berekend op basis 1936-38 = 100 omgezet in basis 1953 = 100.

### VII - 3. — INDEXCIJFERS VAN DE GROOTHANDELSPRIJZEN IN BELGIE

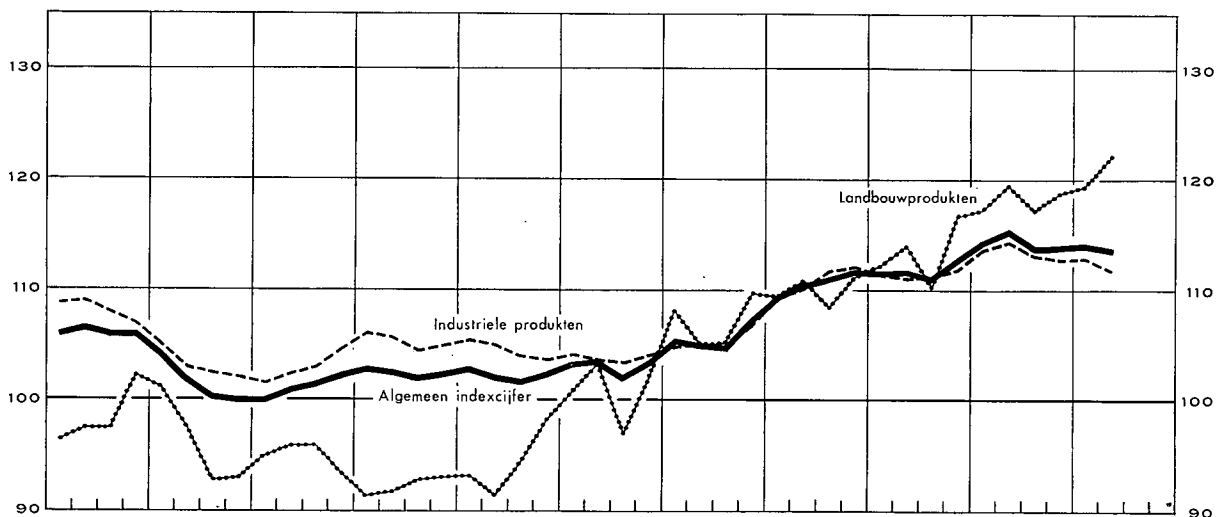
Basis 1953 = 100

Bron: M.E.Z.

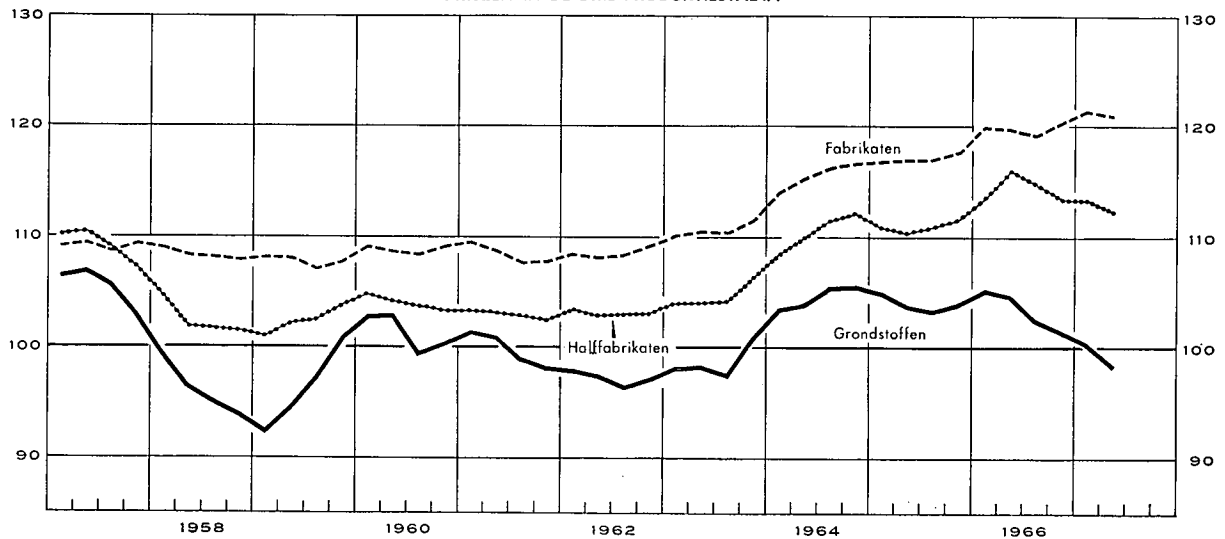
#### INHEEMSE EN INGEVOERDE PRODUCTEN



#### LANDBOUW- EN INDUSTRIELE PRODUCTEN



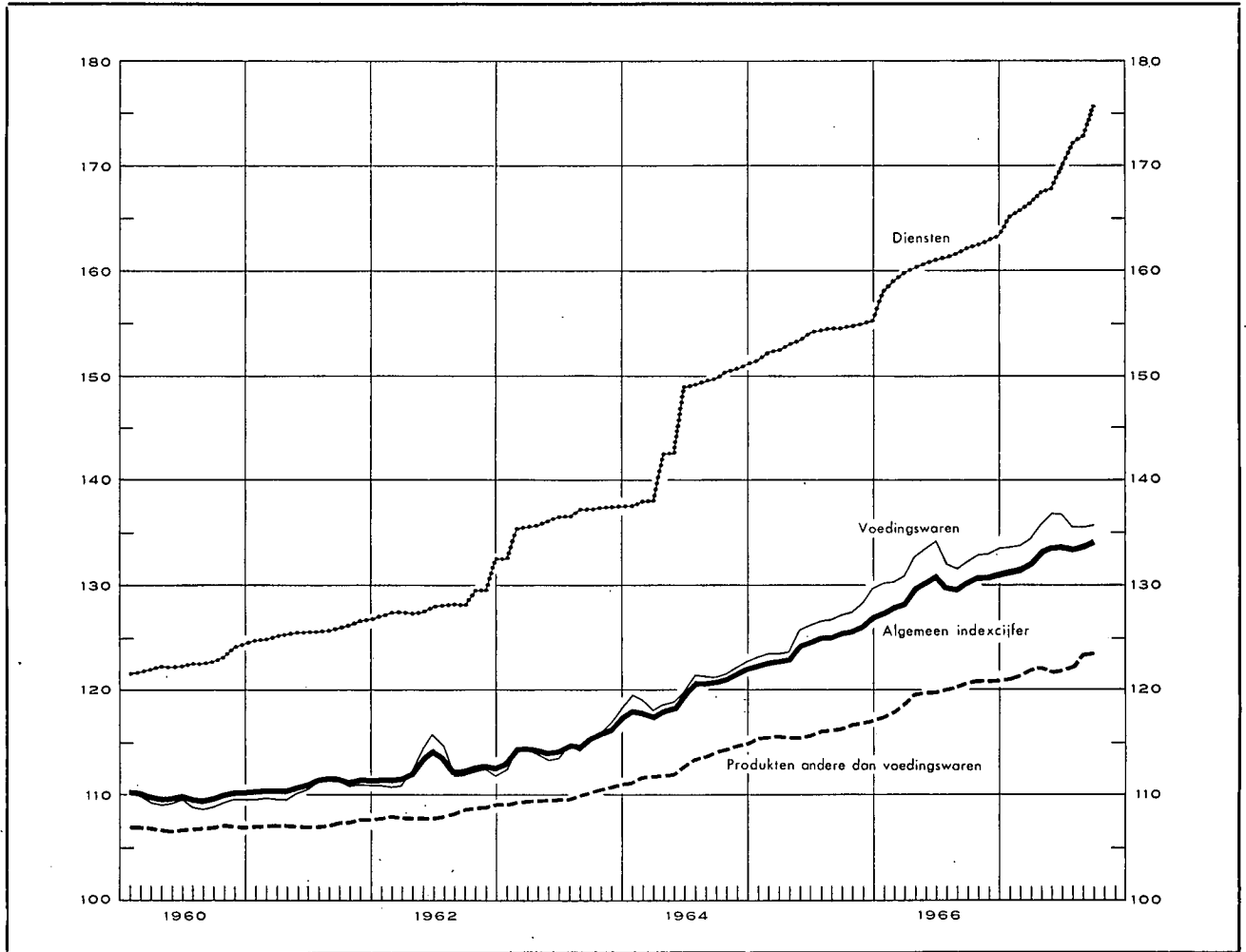
#### PRIJZEN IN DE DRIE PRODUCTIESTADIA



## VII - 4. — INDEXCIJFERS VAN DE KLEINHANDELSPRIJZEN IN BELGIE

Basis 1953 = 100

Bron : Ministerie van Economische Zaken.



Maandgemiddelden of maanden	Algemeen indexcijfer 65 producten		Voedingswaren 35 producten		Producten andere dan voedingswaren 25 producten		Diensten 5 diensten	
	1966	1967	1966	1967	1966	1967	1966	1967
1957 .....	106,93		107,0		104,5		111,7	
1958 .....	108,31		107,9		106,2		114,6	
1959 .....	109,64		109,5		106,6		120,0	
1960 .....	109,97		109,3		107,0		122,6	
1961 .....	111,06		110,5		107,4		125,7	
1962 .....	112,62		112,5		108,8		128,5	
1963 .....	115,04		114,7		109,9		136,3	
1964 .....	119,84		120,3		113,1		145,7	
1965 .....	124,71		126,0		116,2		153,8	
1966 .....	129,92		132,2		119,8		161,1	
	1966	1967	1966	1967	1966	1967	1966	1967
1 <sup>e</sup> kwartaal .....	128,13	131,81	130,4	133,9	118,1	121,5	159,1	165,9
2 <sup>e</sup> kwartaal .....	130,52	133,59	133,5	136,5	119,8	122,0	160,7	168,4
3 <sup>e</sup> kwartaal .....	130,06	133,99	131,9	135,5	120,3	123,2	161,7	173,6
4 <sup>e</sup> kwartaal .....	130,96		133,0		120,9		162,9	
Januari .....	127,68	131,43	130,1	133,5	117,6	121,2	158,1	165,2
Februari .....	128,07	131,67	130,3	133,7	118,0	121,4	159,2	165,8
Maart .....	128,63	132,32	130,9	134,5	118,8	122,0	159,9	166,6
April .....	129,93	133,25	132,7	135,9	119,7	122,2	160,3	167,4
Mei .....	130,56	133,71	133,5	136,8	119,9	121,9	160,8	167,9
Juni .....	131,08	133,81	134,2	136,7	119,9	122,0	161,1	169,6
Juli .....	129,94	133,56	131,9	135,5	120,1	122,4	161,3	172,2
Augustus .....	129,85	133,93	131,6	135,4	120,3	123,5	161,7	172,8
September .....	130,38	134,49	132,3	135,7	120,6	123,7	162,2	175,8
Oktober .....	130,80		132,8		120,9		162,5	
November .....	130,88		132,9		120,9		162,9	
December .....	131,19		133,4		121,0		163,3	

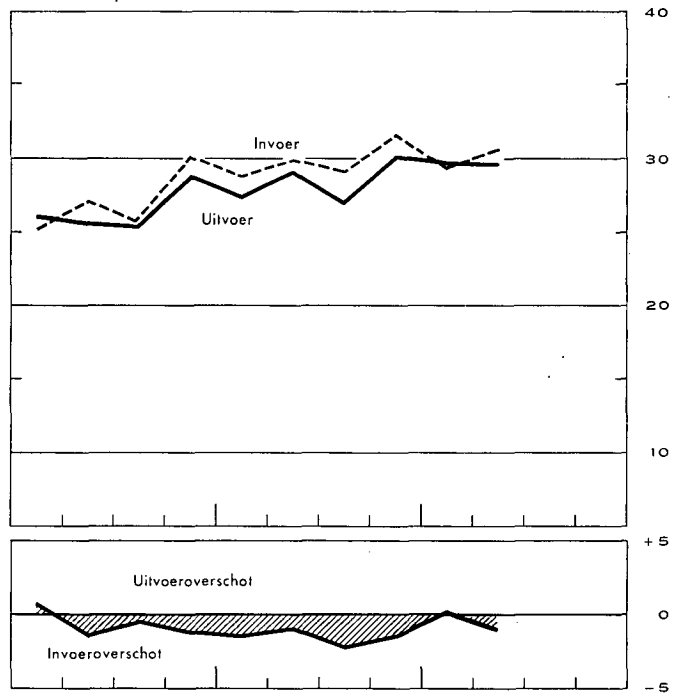
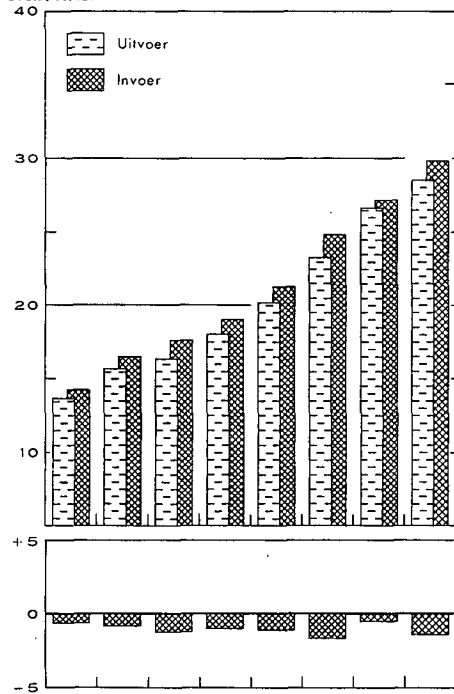
**Bibliografische referenties :** *Statistisch Jaarboek voor België.* — *Statistisch Tijdschrift van het N.I.S.* — *Arbeidsblad.* — *Industrie*, tijdschrift van het V.B.N. — *Recherches économiques de Louvain* (I.E.S.P.O.). — *De Belgische Toezichtnijverheid*, tijdschrift van Febeltex. — *Der Volkswirt.* — *Wirtschaft und Statistik.* — *Bulletin mensuel de statistique* (O.V.N.). — *Monthly Digest of Statistics.* — *Bulletin statistique de l'I.N.S.E.E.* — *Principaux indicateurs économiques* (O.E.S.O.). — *Données statistiques* (Raad van Europa). — *Financiële dagbladen :* *Agfi*, *Het Financieele Dagblad*, *The Financial Times*, *L'Information*.

# VIII. — BUITENLANDSE HANDEL VAN DE B.L.E.U.

## INVOER, UITVOER EN HANDELSBALANS

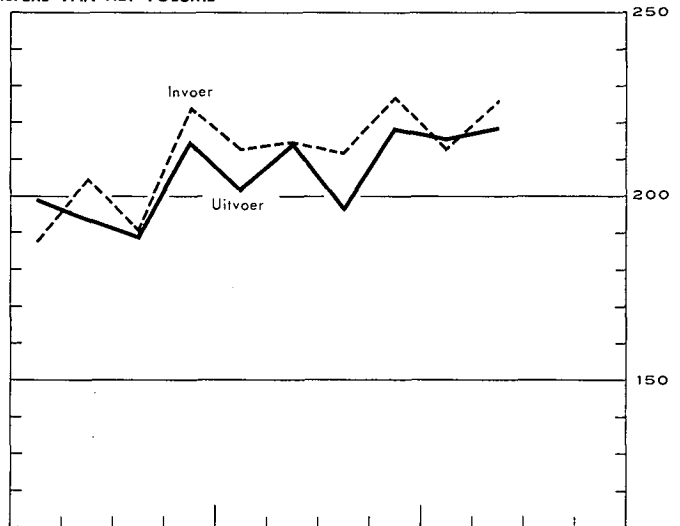
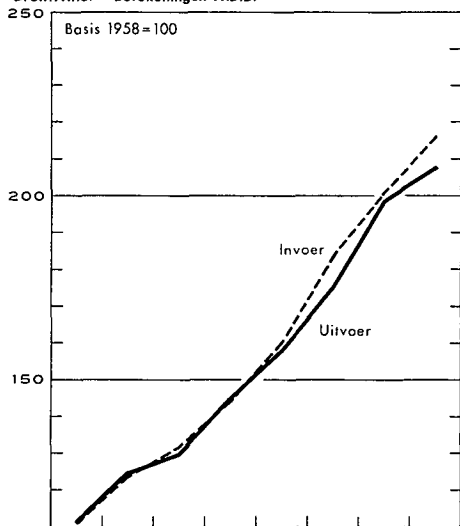
Maandgemiddelden in miljarden franken

Bron: N.I.S.



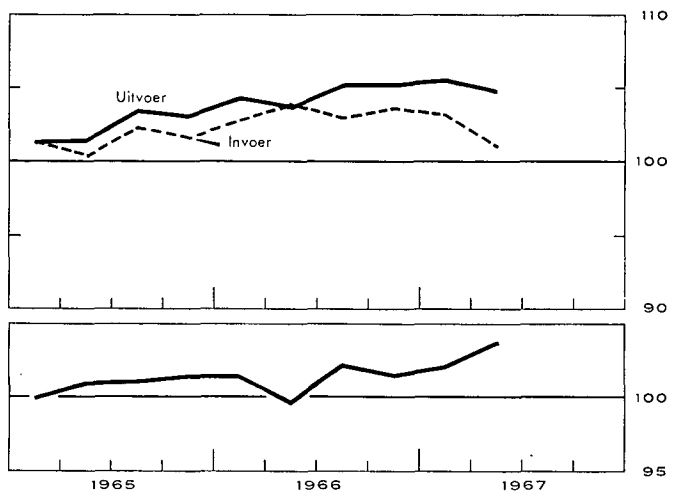
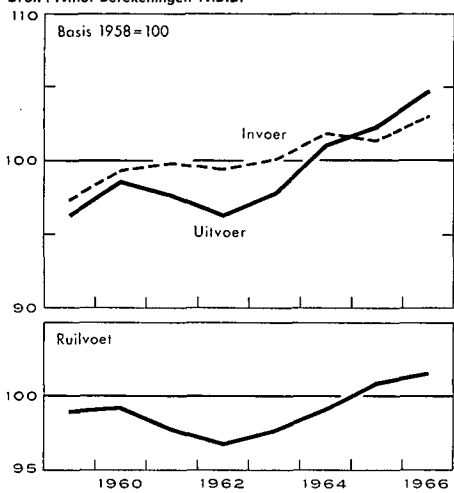
Bron: N.I.S. - Berekeningen N.B.B.

## INDEXCIJFERS VAN HET VOLUME



Bron: N.I.S.-Berekeningen N.B.B.

## INDEXCIJFERS VAN DE GEMIDDELDE WAARDEN PER EENHEID EN VAN DE RUILVOET



**VIII - 1. — BUITENLANDSE HANDEL VAN DE B.L.E.U. — ALGEMENE TABEL**

Maandgemiddelden of maanden	Bron : N.I.S.				Bron : N.I.S. — Berekeningen N.B.B.					
	Waarde (miljarden franken)			Percentage uitvoer	Indexcijfers basis 1958 = 100				ruilvoet 1	
	Invoer	Uitvoer	Handelsbalans		hoeveelheid		prijzen			
				invoer	invoer	uitvoer	bij invoer	bij uitvoer		
1959	14,3	13,7	— 0,6	96	111,4	111,6	97,4	96,4	99,0	
1960	16,5	15,7	— 0,8	95	123,8	125,0	99,4	98,7	99,3	
1961	17,6	16,4	— 1,2	93	132,3	130,0	99,9	97,8	97,9	
1962	19,0	18,0	— 1,0	95	144,6	145,1	99,5	96,4	96,9	
1963	21,3	20,2	— 1,1	95	160,5	157,9	100,1	97,9	97,8	
1964	24,9	23,3	— 1,6	94	184,4	175,7	101,9	101,1	99,2	
1965	27,1	26,6	— 0,5	98	201,5	199,1	101,4	102,4	101,0	
1966	29,9	28,5	— 1,4	95	216,4	207,9	103,0	104,8	101,7	
1965 4 <sup>e</sup> kwartaal	30,1	28,9	— 1,2	96	224,2	215,4	101,7	103,2	101,5	
1966 1 <sup>e</sup> kwartaal	28,9	27,5	— 1,4	95	213,4	202,3	102,9	104,4	101,5	
2 <sup>e</sup> kwartaal	30,0	29,1	— 0,9	97	214,8	215,2	103,9	103,7	99,8	
3 <sup>e</sup> kwartaal	29,1	27,0	— 2,1	93	212,2	197,5	103,0	105,4	102,3	
4 <sup>e</sup> kwartaal	31,6	30,2	— 1,4	96	226,9	218,8	103,7	105,4	101,6	
1967 1 <sup>o</sup> kwartaal	29,5	29,8	+ 0,3	101	213,4	216,0	103,3	105,6	102,2	
2 <sup>o</sup> kwartaal	30,7	29,8	— 0,9	97	225,7	219,1	101,1	104,9	103,8	
1966 Januari-Augustus	29,2	27,5	— 1,7	94						
1967 Januari-Augustus	29,2	28,5	— 0,7	98						
1966 Juli	26,4	26,2	— 0,2	99						
Augustus	30,0	23,8	— 6,2	79						
September	30,5	31,0	+ 0,5	102						
Oktober	31,3	30,0	— 1,3	96						
November	30,9	29,5	— 1,4	95						
December	31,9	31,1	— 0,8	98						
1967 Januari	29,5	30,4	+ 0,9	103						
Februari	27,3	28,5	+ 1,2	105						
Maart	31,4	30,4	— 1,0	97						
April	28,7	29,9	+ 1,2	104						
Mei	30,3	29,3	— 1,0	97						
Juni	32,7	29,8	— 2,9	91						
Juli	23,2	26,3	+ 3,1	113						
Augustus	29,9	23,0	— 6,9	77						

<sup>1</sup> Ruilvoet =  $\frac{\text{indexcijfer van de uitvoerprijzen}}{\text{indexcijfer van de invoerprijzen}}$

N. B. — 1<sup>o</sup> Wegens de verbeteringen van de cumulatieve cijfers, stemmen de kwartaalcijfers en de cijfers van de eerste x maanden niet noodzakelijk overeen met het gemiddelde van de maancijfers.

2<sup>o</sup> Wat de indexcijfers van de hoeveelheid, de prijzen en de ruilvoet betreft, wijkt het gemiddelde van de kwartaalcijfers af van het jaarlijks indexcijfer omdat in dat laatste ook seizoenproducten en sommige artikelen waarvan de bewegingen sporadisch zijn, worden opgenomen.

**VIII - 2. — UITVOER VAN DE B.L.E.U. — Verdeling volgens de aard der produkten**  
(miljarden franken)

Eron : N.I.S. (indeling van de N.B.B. volgens de Type-classificatie voor de internationale handel van de O.V.N.).

Maandgemiddelden of maanden	Ijzer- en staalprodukten	Metaalverwerking	Non-ferrometalen	Textiel	Scheikundige produkten	Steenkolen nijverheid	Petroleum-nijverheid	Glas- en spiegelglas	Parels en edelgesteenten	Landbouwprodukten	Diversen	Totaal
1958	2,8	2,6	0,9	1,8	1,0	0,3	0,5	0,3	0,5	0,4	1,6	12,7
1959	2,8	2,7	1,1	2,1	1,2	0,2	0,5	0,4	0,7	0,4	1,6	13,7
1960	3,5	3,2	1,3	2,4	1,2	0,2	0,5	0,5	0,7	0,4	1,8	15,7
1961	3,1	3,8	1,3	2,6	1,2	0,2	0,4	0,4	0,8	0,5	2,1	16,4
1962	3,20	4,34	1,36	2,92	1,28	0,22	0,46	0,52	0,83	0,68	2,20	18,01
1963	3,21	5,03	1,54	3,23	1,46	0,25	0,66	0,50	0,96	0,89	2,43	20,16
Nieuwe reeks												
1963	3,21	4,80	1,54	3,23	1,46	0,25	0,66	0,50	0,96	0,89	2,66	20,16
1964	3,75	5,85	1,84	3,56	1,65	0,27	0,65	0,57	1,17	0,84	3,14	23,29
1965	4,13	7,07	2,22	3,78	2,02	0,18	0,69	0,58	1,22	1,16	3,54	26,59
1966	3,95	7,34	2,81	4,17	2,19	0,12	0,67	0,61	1,50	1,22	3,87	28,45
1965 4 <sup>e</sup> kwartaal	4,15	7,78	2,34	4,19	2,20	0,17	0,72	0,67	1,41	1,42	3,86	28,91
1966 1 <sup>o</sup> kwartaal	4,04	7,13	2,64	4,16	2,02	0,12	0,59	0,58	1,43	1,18	3,56	27,45
2 <sup>o</sup> kwartaal	3,86	7,84	2,92	4,40	2,19	0,10	0,66	0,58	1,57	1,00	3,99	29,11
3 <sup>o</sup> kwartaal	3,91	6,24	3,00	3,86	2,15	0,11	0,80	0,61	1,34	1,21	3,78	27,01
4 <sup>e</sup> kwartaal	3,99	8,11	2,69	4,25	2,41	0,13	0,64	0,65	1,67	1,51	4,17	30,22
1967 1 <sup>o</sup> kwartaal	4,40	7,73	2,83	4,00	2,47	0,12	0,61	0,65	1,52	1,52	3,94	29,79
2 <sup>o</sup> kwartaal	4,49	8,08	2,52	3,84	2,37	0,14	0,71	0,64	1,47	1,43	4,07	29,76
1966 September	4,09	7,28	3,16	4,69	2,46	0,14	0,90	0,69	1,93	1,40	4,31	31,05
Oktober	3,97	8,30	2,70	4,37	2,34	0,10	0,52	0,66	1,41	1,54	4,10	30,01
November	4,16	7,58	2,65	4,23	2,42	0,16	0,64	0,68	1,38	1,54	4,04	29,48
December	3,83	8,45	2,77	4,15	2,46	0,14	0,74	0,61	2,19	1,44	4,37	31,15
1967 Januari	4,60	8,23	2,93	3,96	2,45	0,14	0,58	0,69	1,13	1,60	4,09	30,40
Februari	4,26	6,69	2,90	4,03	2,48	0,11	0,62	0,59	1,58	1,42	3,84	28,52
Maart	4,16	8,39	2,64	3,98	2,47	0,11	0,64	0,66	1,85	1,54	3,91	30,35
April	4,67	8,00	2,48	3,95	2,31	0,15	0,66	0,68	1,44	1,52	4,08	29,94
Mei	4,23	8,13	2,44	3,84	2,34	0,13	0,74	0,62	1,53	1,39	3,92	29,31
Juni	4,55	8,02	2,64	3,72	2,34	0,15	0,72	0,62	1,46	1,39	4,15	29,76

N. B. — De inhoud van elke rubriek stemt met de benaming overeen, zelfs indien de produkten worden vervaardigd door een nijverheidstak die een andere hoofdaciviteit heeft.  
— Voor een overzicht van de buitenlandse handel van 1966 : zie Tijdschrift voor Documentatie en Voorlichting, XLII<sup>e</sup> jaargang, deel II, nr 1-2, juli-augustus 1967.



### VIII - 3. — INVOER VAN DE B.L.E.U. — Verdeling volgens gebruik der produkten

(miljoenen franken)

Bron : Nationaal Instituut voor de Statistiek — Berekeningen door de N.B.B.

Maandgemiddelden	Produktiegoederen bestemd voor													Verbruiksgoederen						Uitrustingsgoederen 13	Diversen 14	Algemeen totaal			
	Totaal	de metaalnijverheid 1	de textielbedrijven 2	de landbouw en de voedingsbedrijven 2	de diamantnijverheid 3	de houtnijverheid 4	de ledernijverheid 3	de papier en grafische nijverheid 4	de tabaksnijverheid 5	de bouwbedrijven 5	de rubbernijverheid 6	de petroleumraffinerijen 7	diverse produktiesectoren					niet duurzame					duurzame 12		
													brandstoffen		scheikundige produkten 9	metaalprodukten 9	andere produkten 10	voedingsmiddelen						andere 11	
													vloeibare 8	andere 8				dierlijke produkten 11	plant-aardige produkten 11						
1955	8.238	2.540	1.211	912	417	240	116	127	74			649	474	306		1.172	2.367	369	637		1.361	1.245	...		11.850
1956	9.434	3.065	1.277	1.089	507	196	124	132	78			809	612	367		1.178	2.554	385	735		1.434	1.646	1	13.635	
1957	9.814	2.827	1.427	1.045	532	227	124	147	88			1.022	717	401		1.257	2.844	404	767		1.673	1.643	1	14.302	
1958	8.596	2.437	935	1.059	451	193	106	121	94			957	700	410		1.133	2.758	351	742		1.665	1.682	1	13.037	
1959	9.682	2.858	1.088	1.170	675	206	142	244	98	111		897	677	445		1.071	2.969	376	751	275	1.567	1.689	1	14.341	
1960	11.453	3.808	1.270	1.278	773	271	172	244	105	227		946	652	666		1.041	3.085	359	804	313	1.609	1.950	...	16.488	
1960 *	11.549	3.922	1.271	1.300	773	272	172	245	104	222	88	595	351	685	667	235	647	3.089	353	798	307	1.631	1.850	...	16.488
1961	12.070	4.045	1.472	1.245	793	285	196	247	109	242	81	623	344	724	696	277	691	3.285	395	812	309	1.769	2.223	1	17.579
1962	12.987	4.388	1.581	1.464	771	267	197	237	103	253	75	659	415	782	764	311	720	3.423	377	846	314	1.886	2.568	3	18.981
1963	14.395	4.700	1.662	1.480	938	316	219	265	119	290	82	933	393	960	898	344	796	4.019	462	920	360	2.277	2.883	3	21.300
1963	14.400	4.705	1.662	1.480	938	316	219	265	119	290	82	933	393	960	898	344	796	3.937	462	920	360	2.195	2.884	79	21.300
1964	16.390	5.343	1.958	1.591	1.126	397	233	293	140	360	88	992	405	985	1.087	454	938	4.976	696	1.050	402	2.828	3.464	83	24.913
1965	17.618	6.076	1.759	1.782	1.174	378	242	295	161	396	98	1.110	360	940	1.235	519	1.093	5.849	802	1.220	481	3.346	3.509	94	27.070
1966	19.740	7.195	1.855	2.024	1.508	403	258	317	147	487	109	1.033	420	851	1.384	538	1.211	6.110	829	1.295	515	3.471	4.000	42	29.892
1965 3 <sup>e</sup> kwartaal	16.837	5.678	1.606	1.752	1.117	450	217	291	158	392	88	1.128	306	972	1.160	490	1.032	5.583	769	1.168	481	3.165	3.221	215	25.856
1965 4 <sup>e</sup> kwartaal	19.609	6.742	1.896	2.109	1.490	431	262	309	212	444	95	1.055	400	1.009	1.373	572	1.210	6.607	854	1.531	522	3.700	3.847	61	30.124
1966 1 <sup>o</sup> kwartaal	19.375	6.971	2.108	2.118	1.258	275	313	268	130	447	100	1.015	481	922	1.289	496	1.184	5.941	776	1.156	479	3.530	3.575	40	28.931
1966 2 <sup>e</sup> kwartaal	19.869	7.316	1.963	1.661	1.725	392	275	336	151	519	124	997	409	899	1.361	548	1.193	6.051	756	1.398	505	3.392	4.006	49	29.975
1966 3 <sup>e</sup> kwartaal	18.980	6.926	1.632	2.011	1.377	473	214	312	150	493	101	1.073	337	769	1.413	528	1.173	6.020	864	1.245	526	3.385	4.042	24	29.066
1966 4 <sup>e</sup> kwartaal	20.734	7.567	1.715	2.306	1.671	472	228	352	155	487	112	1.047	454	816	1.474	580	1.298	6.427	918	1.382	551	3.576	4.375	58	31.594
1967 1 <sup>o</sup> kwartaal	19.065	6.583	1.668	2.205	1.377	324	237	321	165	436	124	1.179	517	742	1.450	544	1.193	6.306	834	1.281	607	3.584	4.058	30	29.459
1967 2 <sup>e</sup> kwartaal	19.418	6.802	1.556	2.018	1.519	367	233	312	179	531	123	956	391	940	1.490	726	1.275	6.753	1.286	1.515	598	3.354	4.479	27	30.677

\* Benaderende cijfers verkregen aan de hand van de oude tariefposten.

1 Rubriek vanaf 1960 gewijzigd.

a) door opneming van sommige produkten die voordien ingedeeld waren hetzij bij de « Produktiegoederen bestemd voor diverse produktiesectoren : andere produkten », hetzij bij de « Duurzame verbruiksgoederen », hetzij bij de « Uitrustingsgoederen »;

b) door uitsluiting van produkten die voortaan opgenomen worden bij de « Produktiegoederen bestemd voor diverse produktiesectoren : andere produkten ». Die rubriek omvat, zowel vóór als na 1960, de losse stukken van autovoertuigen.

2 Rubriek vanaf 1963 gewijzigd door het opnemen van produkten die voordien deel uitmaakten van de rubriek « Duurzame verbruiksgoederen ».

3 Rubriek gewijzigd wegens opneming van produkten die voordien deel uitmaakten van de rubriek « Niet duurzame verbruiksgoederen — andere dan voedingsmiddelen ». Die rubriek omvat, zowel vóór als na 1960, de gruangewassen.

4 De nieuwe reeks omvat de schoenen van alle aard, behalve die van rubber.

5 Rubriek die vanaf 1959 gewijzigd werd door opneming van produkten die voordien gerangschikt waren onder het hoofd « Produktiegoederen bestemd voor diverse produktiesectoren : andere produkten ».

6 Vanaf 1959, nieuwe rubriek, waarvan de inhoud voordien hoofdzakelijk voorkwam onder het hoofd « Produktiegoederen bestemd voor diverse produktiesectoren : andere produkten ».

7 Vanaf 1960, nieuwe rubriek, waarvan de inhoud voordien voorkwam onder de rubriek « Produktiegoederen bestemd voor diverse produktiesectoren : scheikundige en andere produkten ».

8 Vanaf 1960, nieuwe rubriek, waarvan de inhoud voordien voorkwam onder de rubriek « Produktiegoederen bestemd voor diverse produktiesectoren : vloeibare brandstoffen ».

9 Rubriek gesplitst sedert 1960 : zie noot 7.

10 Vanaf 1960, nieuwe rubriek, waarvan de inhoud voordien hoofdzakelijk voorkwam onder de rubriek « Produktiegoederen bestemd voor diverse produktiesectoren : andere produkten ».

11 Gewijzigde rubriek, zie noot 1, 4, 5, 6 en 9.

12 Vanaf 1959, nieuwe rubriek, waarvan de inhoud voordien hoofdzakelijk voorkwam onder het hoofd « Duurzame verbruiksgoederen ».

13 Rubriek gewijzigd.

a) in 1959 : zie noot 11.

b) in 1960 door opneming van produkten uit de rubriek « Uitrustingsgoederen » en door overplaatsing van andere produkten naar de « Produktiegoederen bestemd door de metaalindustrie en de metaalverwerkende nijverheid ».

c) in 1964, door uitsluiting van produkten die opgenomen worden bij de « Produktiegoederen bestemd voor de metaalnijverheid en de metaalverwerkende nijverheid » en onder de rubriek « Diverses goederen ».

14 Gewijzigde rubriek : zie noot 12 b) en door de produkten gaande naar « Produktiegoederen bestemd voor de metaalindustrie en de metaalverwerkende nijverheid ».

15 Rubriek die vooral sedert 1963 produkten omvat waarvoor een vertrouwelijk tarief geldt.

VIII - 4a. — INDEXCIJFERS VAN DE GEMIDDELDE WAARDEN PER EENHEID \*

Basis 1958 = 100

Bron : Nationaal Instituut voor de Statistiek — Berekeningen door de N.B.B.

	1958	1959	1960	1961	1962	1963	1964	1965	1966	1965		1966				1967	
										3e kwart.	4e kwart.	1e kwart.	2e kwart.	3e kwart.	4e kwart.	1e kwart.	2e kwart.
<b>INVOER (C.I.F.) — Verdeling volgens gebruik der produkten</b>																	
Produktiegoederen .....	100,0	98,6	100,8	100,2	98,7	98,9	100,4	99,0	100,5	100,4	99,2	99,7	101,8	101,3	101,2	100,7	98,4
Verbruiksgoederen .....	100,0	96,9	96,9	99,0	98,9	100,0	102,3	105,1	105,9	105,3	105,9	106,6	106,8	104,8	106,8	106,4	103,0
Uitrustingsgoederen .....	100,0	92,1	97,5	101,1	106,5	108,4	110,8	108,0	112,2	109,0	108,3	114,2	111,0	109,5	113,2	112,9	113,1
<b>Totaal ...</b>	<b>100,0</b>	<b>97,4</b>	<b>99,4</b>	<b>99,9</b>	<b>99,5</b>	<b>100,1</b>	<b>101,9</b>	<b>101,4</b>	<b>103,0</b>	<b>102,4</b>	<b>101,7</b>	<b>102,9</b>	<b>103,9</b>	<b>103,0</b>	<b>103,7</b>	<b>103,3</b>	<b>101,1</b>
<b>UITVOER (F.O.B.) — Verdeling volgens aard der produkten</b>																	
IJzer- en staalnijverheid .....	100,0	93,2	103,0	98,5	93,7	91,3	92,6	92,7	92,0	93,0	91,8	90,7	92,2	92,1	92,7	91,9	91,7
Metaalverwerkende bedrijven .....	100,0	95,2	93,0	94,8	95,3	100,0	102,6	104,0	106,8	106,9	106,4	106,8	105,9	106,3	108,7	108,5	112,2
Non-ferro metalen .....	100,0	111,4	116,6	110,7	109,4	111,2	123,3	137,6	167,3	139,5	139,1	150,9	171,2	178,9	169,4	169,5	155,6
Textiel .....	100,0	94,7	100,0	101,2	100,7	103,7	109,1	106,8	106,3	109,5	107,5	105,7	105,6	106,5	107,4	108,1	105,0
Scheikundige produkten .....	100,0	98,6	98,2	98,7	94,7	92,4	94,2	96,2	95,7	96,3	96,6	98,0	95,7	95,7	95,2	94,2	94,2
Steenkolennijverheid .....	100,0	81,8	74,6	70,3	71,9	81,9	96,8	78,5	73,9	78,5	84,0	76,4	75,1	70,2	73,9	68,1	71,7
Petroleumnijverheid .....	100,0	93,9	85,2	85,2	83,2	80,8	78,5	77,9	74,2	77,2	77,1	76,9	75,8	73,6	71,0	72,1	71,7
Glas en spiegelglas .....	100,0	100,1	99,5	101,1	99,8	96,6	99,1	98,4	99,4	97,3	100,0	97,5	98,4	100,6	101,4	102,6	98,8
Landbouwprodukten .....	100,0	99,3	98,2	100,3	105,0	114,3	109,3	114,1	118,5	116,7	119,9	120,9	120,3	110,8	119,2	116,6	119,0
Cement .....	100,0	97,6	94,6	99,0	98,3	98,6	100,2	101,6	100,1	101,1	101,6	100,4	100,3	99,7	99,9	101,6	100,8
Steengroeven .....	100,0	96,1	101,6	98,2	96,8	95,4	96,1	98,5	97,9	98,0	97,9	99,6	97,0	96,2	97,5	103,6	99,5
Ceramiek .....	100,0	97,8	88,3	91,1	95,7	100,7	109,4	111,3	115,8	112,1	114,2	112,7	115,9	119,3	113,2	114,3	115,0
Hout en meubelen .....	100,0	96,5	98,3	99,3	97,0	99,0	104,7	107,8	111,1	108,6	109,7	110,7	112,2	110,1	112,1	112,5	113,4
Huiden, leder en schoeisel .....	100,0	109,0	110,6	110,3	108,8	102,7	107,6	114,7	127,1	116,9	114,6	124,9	131,4	129,6	123,5	124,7	119,5
Papier en boeken .....	100,0	92,6	94,5	92,4	95,3	92,7	95,4	98,5	99,0	98,9	98,4	100,9	97,8	100,8	97,6	99,1	96,1
Bewerkte tabak .....	100,0	95,3	95,7	100,5	111,7	105,7	100,7	112,6	117,9	115,9	115,5	116,2	118,2	118,6	117,9	112,0	119,2
Rubber .....	100,0	97,4	92,6	88,4	86,2	83,0	84,1	84,4	83,4	85,4	83,8	82,7	81,5	86,2	87,4	82,9	80,5
Voedingsbedrijven .....	100,0	91,1	91,1	91,1	89,6	94,2	97,7	98,3	98,5	97,0	100,2	96,3	94,8	99,0	95,7	97,8	98,7
Diversen .....	100,0	99,1	95,3	90,1	87,8	88,9	93,0	87,4	78,9	81,1	78,9	97,7	61,4	82,3	79,8	86,7	78,4
<b>Totaal ...</b>	<b>100,0</b>	<b>96,4</b>	<b>98,7</b>	<b>97,8</b>	<b>96,4</b>	<b>97,9</b>	<b>101,1</b>	<b>102,4</b>	<b>104,8</b>	<b>103,5</b>	<b>103,2</b>	<b>104,4</b>	<b>103,7</b>	<b>105,4</b>	<b>105,4</b>	<b>105,6</b>	<b>104,9</b>
<b>INDEXCIJFERS VAN DE RUILVOET <sup>1</sup></b>																	
<b>Totaal ...</b>	<b>100,0</b>	<b>99,0</b>	<b>99,3</b>	<b>97,9</b>	<b>96,9</b>	<b>97,8</b>	<b>99,2</b>	<b>101,0</b>	<b>101,7</b>	<b>101,1</b>	<b>101,5</b>	<b>101,5</b>	<b>99,8</b>	<b>102,3</b>	<b>101,6</b>	<b>102,2</b>	<b>103,8</b>

<sup>1</sup> Indexcijfers van de ruilvoet :  $\frac{\text{indexcijfer van de gemiddelde waarden per eenheid bij de uitvoer (f.o.b.)}}{\text{indexcijfer van de gemiddelde waarden per eenheid bij de invoer (c.i.f.)}}$

\* Zie 2<sup>o</sup> onder N. B. van tabel VIII-1.

VIII - 4b. — INDEXCIJFERS VAN HET VOLUME \*

Basis 1958 = 100

Bron : Nationaal Instituut voor de Statistiek — Berekeningen door de N.B.B.

	1958	1959	1960	1961	1962	1963	1964	1965	1966	1965		1966				1967	
										3e kwart.	4e kwart.	1e kwart.	2e kwart.	3e kwart.	4e kwart.	1e kwart.	2e kwart.
<b>INVOER (G.I.F.) — Verdeling volgens gebruik der produkten</b>																	
Produktiegoederen .....	100,0	111,3	124,4	130,9	145,6	159,7	178,5	194,6	211,5	184,6	215,8	212,1	208,4	203,4	220,7	204,3	211,5
Verbruiksgoederen .....	100,0	110,9	121,5	128,1	131,8	152,4	188,1	214,4	226,8	203,9	241,1	219,3	225,1	228,1	236,9	238,8	260,1
Uitrustingsgoederen .....	100,0	112,5	122,9	147,7	161,4	179,3	214,1	221,8	233,1	207,5	246,4	214,0	236,7	238,2	250,9	226,8	253,6
<b>Totaal ...</b>	<b>100,0</b>	<b>111,4</b>	<b>123,8</b>	<b>132,3</b>	<b>144,6</b>	<b>160,5</b>	<b>184,4</b>	<b>201,5</b>	<b>216,4</b>	<b>191,0</b>	<b>224,2</b>	<b>213,4</b>	<b>214,8</b>	<b>212,2</b>	<b>226,9</b>	<b>213,4</b>	<b>225,7</b>
<b>UITVOER (F.O.B.) — Verdeling volgens aard der produkten</b>																	
IJzer- en staalnijverheid .....	100,0	110,8	127,4	117,5	127,3	130,9	151,6	166,0	160,4	163,4	168,7	166,3	156,4	158,7	161,0	178,8	183,0
Metaalverwerkende bedrijven .....	100,0	109,1	130,5	141,2	164,6	175,0	208,2	250,5	260,0	217,6	274,2	253,3	282,0	225,2	280,3	262,9	277,2
Non-ferro metalen .....	100,0	111,3	124,3	131,9	135,2	150,7	162,5	175,3	182,8	181,8	182,6	190,7	185,6	182,1	174,1	181,5	176,4
Textiel .....	100,0	119,6	129,5	139,0	158,5	170,0	177,6	192,7	212,9	179,0	216,5	213,2	226,6	196,7	214,1	201,0	199,3
Scheikundige produkten .....	100,0	115,6	115,3	123,4	130,3	151,0	166,4	198,0	217,2	198,3	213,2	194,4	219,2	214,4	241,2	252,8	232,2
Steenkolenijverheid .....	100,0	78,8	82,3	90,7	88,1	85,6	78,2	63,6	45,0	64,9	55,8	44,8	38,0	46,4	51,0	50,7	57,4
Petroleumnijverheid .....	100,0	100,1	103,8	97,2	107,1	154,3	156,0	166,1	168,4	188,1	175,5	143,5	162,4	201,8	166,6	158,5	184,2
Glas en spiegelglas .....	100,0	130,2	143,7	145,1	168,8	169,5	188,1	190,2	198,6	193,6	216,7	192,1	167,6	172,5	208,5	206,1	212,1
Landbouwprodukten .....	100,0	96,9	100,1	110,5	138,0	158,3	157,2	208,0	210,3	186,4	243,7	204,9	171,4	236,7	256,7	283,9	259,1
Cement .....	100,0	114,5	108,2	111,3	109,2	99,3	115,8	133,7	114,6	146,8	123,1	100,1	131,4	119,9	107,0	90,3	117,1
Steengroeven .....	100,0	111,4	117,6	131,6	154,0	173,9	204,9	212,1	211,3	224,4	211,7	188,1	224,8	220,4	215,3	188,3	240,7
Ceramik .....	100,0	120,7	172,7	229,3	196,3	206,7	250,5	258,0	228,6	259,5	258,5	190,9	230,1	243,8	253,9	231,1	226,8
Hout en meubelen .....	100,0	129,4	162,3	205,5	287,1	349,4	399,0	450,1	489,3	419,7	501,9	452,4	518,1	445,1	533,4	523,1	532,8
Huiden, leder en schoeisel .....	100,0	120,9	124,4	160,1	175,8	195,5	209,2	217,1	223,8	210,2	246,0	227,7	242,3	197,8	231,2	221,1	216,2
Papier en boeken .....	100,0	114,0	133,4	140,2	161,8	181,7	205,9	234,9	274,1	217,2	266,4	250,2	284,7	253,2	308,9	295,5	294,7
Bewerkte tabak .....	100,0	126,2	147,9	178,8	167,2	216,0	278,0	336,4	329,7	320,0	435,1	294,0	339,8	338,1	346,2	326,4	373,2
Rubber .....	100,0	117,0	124,8	148,1	165,6	187,0	222,0	261,1	281,2	250,9	257,3	232,4	335,0	257,2	284,9	277,5	326,2
Voedingsbedrijven .....	100,0	112,8	130,5	154,1	185,8	209,9	234,0	278,0	291,6	271,4	313,8	286,9	340,8	290,5	330,8	273,8	328,9
Diversen .....	100,0	117,4	138,5	147,9	153,7	155,1	159,9	177,6	207,3	166,6	189,3	162,3	249,5	199,6	233,2	208,5	194,9
<b>Totaal ...</b>	<b>100,0</b>	<b>111,6</b>	<b>125,0</b>	<b>130,0</b>	<b>145,1</b>	<b>157,9</b>	<b>175,7</b>	<b>199,1</b>	<b>207,9</b>	<b>188,7</b>	<b>215,4</b>	<b>202,3</b>	<b>215,2</b>	<b>197,5</b>	<b>218,8</b>	<b>216,0</b>	<b>219,1</b>

\* Zie 2e onder N. B. van tabel VIII-1.

VIII - 5. — GEOGRAFISCHE SPREIDING VAN DE BUITENLANDSE HANDEL VAN DE B.L.E.U.

(miljarden franken)

Bron : Nationaal Instituut voor de Statistiek.

Maandgemiddelden of maanden	West-Duitsland <sup>1</sup>			Frankrijk <sup>1</sup>			Nederland		
	invoer	uitvoer	handels-balans	invoer	uitvoer	handels-balans	invoer	uitvoer	handels-balans
1958 .....	2,24	1,46	- 0,78	1,51	1,34	- 0,17	2,05	2,63	+ 0,58
1959 .....	2,34	1,82	- 0,52	1,80	1,25	- 0,55	2,26	2,92	+ 0,66
1960 .....	2,81	2,48	- 0,33	2,24	1,64	- 0,60	2,45	3,35	+ 0,90
1961 .....	3,14	2,51	- 0,63	2,59	1,84	- 0,75	2,69	3,83	+ 1,14
1962 .....	3,55	3,18	- 0,37	2,77	2,24	- 0,53	2,80	4,11	+ 1,31
1963 .....	4,10	3,73	- 0,37	3,20	2,94	- 0,26	3,14	4,55	+ 1,41
1964 .....	5,12	4,83	- 0,29	3,65	3,53	- 0,12	3,67	5,34	+ 1,67
1965 .....	5,76	5,81	+ 0,05	4,15	3,86	- 0,29	4,02	5,87	+ 1,85
1966 .....	6,47	6,00	- 0,47	4,65	4,60	- 0,05	4,37	6,33	+ 1,96
1966 1 <sup>o</sup> kwartaal .....	6,17	5,71	- 0,46	4,88	4,47	- 0,41	4,29	6,12	+ 1,83
2 <sup>o</sup> kwartaal .....	6,38	6,53	+ 0,15	4,74	4,65	- 0,09	4,47	6,68	+ 2,21
3 <sup>o</sup> kwartaal .....	6,23	5,50	- 0,73	4,23	4,20	- 0,03	4,11	5,96	+ 1,85
4 <sup>o</sup> kwartaal .....	7,08	6,24	- 0,84	4,74	5,08	+ 0,34	4,61	6,56	+ 1,95
1967 1 <sup>o</sup> kwartaal .....	6,10	5,47	- 0,63	4,59	5,50	+ 0,91	4,40	6,11	+ 1,71
2 <sup>o</sup> kwartaal .....	6,38	5,89	- 0,49	4,25	5,27	+ 1,02	4,76	6,58	+ 1,82
1966 Juni .....	6,76	6,90	+ 0,14	4,87	5,11	+ 0,24	4,55	7,19	+ 2,64
Juli .....	5,32	5,51	+ 0,19	3,97	4,70	+ 0,73	3,24	5,85	+ 2,61
Augustus .....	6,33	4,59	- 1,74	4,33	3,06	- 1,27	4,33	5,31	+ 0,98
September .....	6,99	6,40	- 0,59	4,36	4,79	+ 0,43	4,70	6,73	+ 2,03
Oktober .....	7,11	6,71	- 0,40	4,90	4,78	- 0,12	4,66	6,52	+ 1,86
November .....	6,79	6,36	- 0,43	4,46	4,83	+ 0,37	4,60	6,52	+ 1,92
December .....	7,28	5,66	- 1,62	4,78	5,68	+ 0,90	4,54	6,65	+ 2,11
1967 Januari .....	5,80	5,84	+ 0,04	4,34	5,61	+ 1,27	4,25	5,78	+ 1,53
Februari .....	5,54	5,09	- 0,45	4,31	5,35	+ 1,04	4,28	6,20	+ 1,92
Maart .....	6,82	5,48	- 1,34	5,10	5,52	+ 0,42	4,67	6,35	+ 1,68
April .....	6,18	6,04	- 0,14	4,28	5,24	+ 0,96	4,43	6,48	+ 2,05
Mei .....	5,93	5,75	- 0,18	4,09	5,25	+ 1,16	4,65	6,44	+ 1,79
Juni .....	6,99	5,86	- 1,13	4,42	5,30	+ 0,88	5,07	6,77	+ 1,70
Juli .....	5,26	5,04	- 0,22	3,86	4,94	+ 1,08	3,11	5,48	+ 2,37
Augustus .....	5,92	5,02	- 0,90	3,65	3,11	- 0,54	4,57	5,10	+ 0,53
Maandgemiddelden of maanden	Italië			Europese Economische Gemeenschap			Totaal Europese O.E.S.O.-landen (moederlanden) <sup>2</sup>		
	invoer	uitvoer	handels-balans	invoer	uitvoer	handels-balans	invoer	uitvoer	handels-balans
1958 .....	0,28	0,29	+ 0,01	6,08	5,72	- 0,36	8,03	7,92	- 0,11
1959 .....	0,34	0,36	+ 0,02	6,74	6,35	- 0,39	8,94	8,71	- 0,23
1960 .....	0,39	0,48	+ 0,09	7,89	7,95	+ 0,06	10,35	10,78	+ 0,43
1961 .....	0,48	0,53	+ 0,05	8,90	8,71	- 0,19	11,51	11,68	+ 0,17
1962 .....	0,56	0,72	+ 0,16	9,68	10,25	+ 0,57	12,50	13,25	+ 0,75
1963 .....	0,74	1,04	+ 0,30	11,18	12,26	+ 1,08	14,33	15,51	+ 1,18
1964 .....	0,94	0,88	- 0,06	13,38	14,58	+ 1,20	16,87	17,96	+ 1,09
1965 .....	1,05	0,91	- 0,14	14,98	16,45	+ 1,47	18,74	20,41	+ 1,67
1966 .....	1,22	0,94	- 0,28	16,70	17,87	+ 1,17	20,79	21,85	+ 1,06
1966 1 <sup>o</sup> kwartaal .....	1,13	0,94	- 0,19	16,47	17,24	+ 0,77	20,08	21,28	+ 1,20
2 <sup>o</sup> kwartaal .....	1,20	0,88	- 0,32	16,79	18,74	+ 1,95	20,51	21,99	+ 1,48
3 <sup>o</sup> kwartaal .....	1,30	0,88	- 0,42	15,87	16,54	+ 0,67	19,22	19,79	+ 0,57
4 <sup>o</sup> kwartaal .....	1,25	1,08	- 0,17	17,68	18,97	+ 1,29	22,23	23,01	+ 0,78
1967 1 <sup>o</sup> kwartaal .....	1,31	1,33	+ 0,02	16,40	18,41	+ 2,01	20,69	22,86	+ 2,17
2 <sup>o</sup> kwartaal .....	1,38	1,18	- 0,20	16,77	18,92	+ 2,15	20,97	22,81	+ 1,84
1966 Juni .....	1,29	0,98	- 0,31	17,47	20,18	+ 2,71	21,56	24,34	+ 2,78
Juli .....	1,20	0,86	- 0,34	13,73	16,92	+ 3,19	17,05	20,45	+ 3,40
Augustus .....	1,43	0,70	- 0,73	16,42	13,66	- 2,76	20,27	17,15	- 3,12
September .....	1,25	1,08	- 0,17	17,30	19,00	+ 1,70	21,18	23,42	+ 2,24
Oktober .....	1,33	1,00	- 0,33	18,00	19,01	+ 1,01	22,30	22,83	+ 0,53
November .....	1,21	0,97	- 0,24	17,06	18,68	+ 1,62	21,77	22,53	+ 0,76
December .....	1,20	1,26	+ 0,06	17,80	19,25	+ 1,45	22,26	23,69	+ 1,43
1967 Januari .....	1,17	1,11	- 0,06	15,56	18,34	+ 2,78	19,91	23,13	+ 3,22
Februari .....	1,22	1,41	+ 0,19	15,35	18,05	+ 2,70	19,84	22,23	+ 2,39
Maart .....	1,53	1,46	- 0,07	18,12	18,81	+ 0,69	22,15	23,19	+ 1,04
April .....	1,38	1,16	- 0,22	16,27	18,92	+ 2,65	20,44	22,84	+ 2,40
Mei .....	1,31	1,21	- 0,10	15,98	18,65	+ 2,67	20,26	22,51	+ 2,25
Juni .....	1,43	1,17	- 0,26	17,91	19,10	+ 1,19	22,00	22,86	+ 0,86
Juli .....	1,24	1,09	- 0,15	13,47	16,55	+ 3,08	16,58	20,06	+ 3,48
Augustus .....	1,45	0,76	- 0,69	15,59	13,99	- 1,60	19,34	17,03	- 2,31

<sup>1</sup> Het Saargebied wordt gerekend bij Frankrijk tot op het einde van het 1<sup>o</sup> halfjaar 1959 en bij West-Duitsland vanaf het 2<sup>o</sup> halfjaar 1959.

<sup>2</sup> Incl. Spanje vanaf 1960.

**VIII · 5. — GEOGRAFISCHE SPREIDING VAN DE BUITENLANDSE HANDEL VAN DE B.L.E.U.**

(miljarden franken)

Bron : Nationaal Instituut voor de Statistiek.

Maandgemiddelden of maanden	Verenigde Staten van Amerika			Verenigd-Koninkrijk			Landen van het sterlinggebied exclusief het Verenigd-Koninkrijk		
	invoer	uitvoer	handels- balans	invoer	uitvoer	handels- balans	invoer	uitvoer	handels- balans
1958	1,29	1,17	- 0,12	0,96	0,72	- 0,24	0,97	0,80	- 0,17
1959	1,35	1,81	+ 0,46	1,19	0,81	- 0,38	1,11	0,68	- 0,43
1960	1,63	1,49	- 0,14	1,21	0,87	- 0,34	0,95	0,83	- 0,12
1961	1,56	1,50	- 0,06	1,33	0,86	- 0,47	0,95	0,81	- 0,14
1962	1,88	1,72	- 0,16	1,53	0,90	- 0,63	1,14	0,74	- 0,40
1963	1,97	1,71	- 0,26	1,76	1,16	- 0,60	1,29	0,81	- 0,48
1964	2,19	1,88	- 0,31	1,89	1,15	- 0,74	1,47	0,88	- 0,59
1965	2,29	2,22	- 0,07	2,02	1,28	- 0,74	1,57	1,03	- 0,54
1966	2,37	2,46	+ 0,09	2,21	1,34	- 0,87	1,76	1,01	- 0,75
1966 1 <sup>e</sup> kwartaal	2,40	2,27	- 0,09	2,18	1,41	- 0,72	1,62	0,96	- 0,66
2 <sup>e</sup> kwartaal	2,15	2,50	+ 0,35	2,31	1,36	- 0,91	1,75	0,87	- 0,88
3 <sup>e</sup> kwartaal	2,45	2,57	+ 0,12	1,95	1,28	- 0,64	1,73	0,96	- 0,77
4 <sup>e</sup> kwartaal	2,48	2,51	+ 0,03	2,40	1,30	- 1,10	1,94	1,23	- 0,71
1967 1 <sup>e</sup> kwartaal	2,28	2,37	+ 0,09	2,20	1,52	- 0,68	2,02	1,20	- 0,82
2 <sup>e</sup> kwartaal	2,60	2,53	- 0,07	2,27	1,33	- 0,94	1,72	1,04	- 0,68
1966 Juni	2,31	2,76	+ 0,45	2,30	1,33	- 0,97	1,62	1,06	- 0,56
Juli	2,17	2,19	+ 0,02	1,76	1,19	- 0,57	1,67	0,82	- 0,85
Augustus	2,64	2,64	...	2,16	1,15	- 1,01	1,64	0,91	- 0,73
September	2,50	2,87	+ 0,37	1,88	1,50	- 0,38	1,85	1,14	- 0,71
Oktober	2,36	2,76	+ 0,40	2,33	1,24	- 1,09	1,67	1,20	- 0,47
November	2,41	2,26	- 0,15	2,48	1,16	- 1,32	2,15	1,25	- 0,90
December	2,63	2,52	- 0,11	2,30	1,51	- 0,81	1,99	1,22	- 0,77
1967 Januari	2,29	2,41	+ 0,12	2,19	1,61	- 0,58	2,56	1,23	- 1,33
Februari	2,00	2,19	+ 0,19	2,40	1,45	- 0,95	1,44	1,14	- 0,30
Maart	2,53	2,50	- 0,03	2,00	1,49	- 0,51	2,06	1,22	- 0,84
April	2,65	2,62	- 0,03	2,41	1,40	- 1,01	1,56	1,17	- 0,39
Mei	2,42	2,35	- 0,07	2,24	1,27	- 0,97	1,89	1,07	- 0,82
Juni	2,71	2,60	- 0,11	2,16	1,21	- 0,95	1,68	0,89	- 0,79
Juli	2,25	2,30	+ 0,05	1,78	1,19	- 0,59			
Augustus	2,44	2,01	- 0,43	1,93	0,93	- 1,00			

Maandgemiddelden of maanden	Latijns-Amerika <sup>1</sup>			Kongo en Rwanda-Burundi			Comecon		
	invoer	uitvoer	handels- balans	invoer	uitvoer	handels- balans	invoer	uitvoer	handels- balans
1958	0,63	0,77	+ 0,14	0,69	0,49	- 0,20	0,24	0,26	+ 0,02
1959	0,64	0,72	+ 0,08	0,81	0,38	- 0,43	0,31	0,25	- 0,06
1960	0,75	0,68	- 0,07	1,11	0,26	- 0,85	0,32	0,40	- 0,08
1961	0,72	0,64	- 0,08	0,96	0,19	- 0,77	0,36	0,39	+ 0,03
1962	0,85	0,58	- 0,27	0,76	0,21	- 0,55	0,43	0,36	- 0,07
1963	0,92	0,46	- 0,46	0,71	0,21	- 0,50	0,48	0,31	- 0,17
1964	0,96	0,61	- 0,35	0,86	0,28	- 0,58	0,49	0,32	- 0,17
1965	0,97	0,63	- 0,34	0,87	0,30	- 0,57	0,51	0,39	- 0,12
1966	1,04	0,62	- 0,42	1,31	0,30	- 1,01	0,58	0,50	- 0,08
1966 2 <sup>e</sup> kwartaal	1,05	0,58	- 0,47	1,56	0,30	- 1,26	0,56	0,46	- 0,10
3 <sup>e</sup> kwartaal	1,15	0,67	- 0,48	1,42	0,26	- 1,16	0,63	0,45	- 0,18
4 <sup>e</sup> kwartaal	0,99	0,72	- 0,25	1,24	0,31	- 0,93	0,69	0,62	- 0,07
1967 1 <sup>e</sup> kwartaal	1,14	0,68	- 0,46	0,74	0,22	- 0,52	0,56	0,50	- 0,06
2 <sup>e</sup> kwartaal	1,40	0,62	- 0,78	1,38	0,28	- 1,10	0,53	0,69	+ 0,16
1966 April	1,02	0,59	- 0,43	0,98	0,33	- 0,65	0,43	0,39	- 0,04
Mei	1,04	0,49	- 0,55	1,75	0,25	- 1,50	0,51	0,43	- 0,08
Juni	1,07	0,68	- 0,39	1,95	0,32	- 1,63	0,73	0,54	- 0,19
Juli	1,11	0,62	- 0,49	1,84	0,21	- 1,63	0,57	0,41	- 0,16
Augustus	1,19	0,64	- 0,55	1,33	0,27	- 1,06	0,76	0,37	- 0,39
September	1,14	0,77	- 0,37	1,09	0,32	- 0,77	0,52	0,57	+ 0,05
Oktober	0,94	0,72	- 0,22	1,17	0,26	- 0,91	0,66	0,62	- 0,04
November	0,97	0,73	- 0,24	1,02	0,33	- 0,69	0,59	0,42	- 0,17
December	1,01	0,71	- 0,30	1,40	0,32	- 1,08	0,76	0,82	+ 0,06
1967 Januari	1,16	0,82	- 0,34	0,94	0,21	- 0,73	0,56	0,56	...
Februari	0,97	0,60	- 0,37	0,64	0,20	- 0,44	0,48	0,41	- 0,07
Maart	1,27	0,60	- 0,67	0,63	0,25	- 0,38	0,62	0,52	- 0,10
April	1,34	0,59	- 0,75	0,47	0,22	- 0,25	0,47	0,63	+ 0,21
Mei	1,34	0,58	- 0,76	1,42	0,28	- 1,14	0,51	0,68	+ 0,17
Juni	1,51	0,66	- 0,85	2,26	0,33	- 1,93	0,60	0,71	+ 0,11

<sup>1</sup> Omvat : Midden-Amerika, Zuid-Amerika en Mexico.

**Bibliografische referenties** : Maandlijks bulletin over de buitenlandse handel van de B.L.E.U. — Statistisch Jaarboek voor België. — Statistisch Tijdschrift van het N.I.S. — Industrie, tijdschrift van de V.B.N. — De Belgische Textielnijverheid, maandelijks tijdschrift van Febeltex. — Belgisch Handelstijdschrift van de Belgische Dienst voor de Buitenlandse Handel. — Handelsoverzicht van de Nederlandsche Kamer van Koophandel voor België en Luxemburg. — Bulletin statistiques : Commerce extérieur (O.E.S.O.). — Statistical Papers : Direction of International Trade (O.V.N.). — Algemeen Statistisch Bulletin (Statistisch Bureau van de Europese Gemeenschappen). — Recherches économiques de Louvain (I.E.S.P.O.).

**IX. — BETALINGSBALANS**  
**VAN DE BELGISCH-LUXEBURGSE ECONOMISCHE UNIE**

**IX - 1. — ALGEMENE BETALINGSBALANS**

Jaarcijfers  
(Miljarden franken)

	1961	1962	1963	1964	1965	1966		
						Ontvangsten	Uitgaven	Saldo
<b>1. Goederen- en dienstentransacties :</b>								
1.1 Goederentransacties :								
1.11 Uitvoer en invoer <sup>1</sup> .....	- 6,1	- 6,4	- 9,0	- 8,7	- 2,6	266,4	283,0	- 16,6
1.12 Loonwerk .....	+ 2,7	+ 3,8	+ 3,3	+ 5,2	+ 6,6	10,7	2,6	+ 8,1
1.13 Arbitrage (netto) .....	+ 2,3	+ 3,1	+ 2,4	+ 5,4	+ 3,2	5,3	—	+ 5,3
1.2 Niet-monetair goud .....	- 0,9	- 0,5	- 0,7	- 0,8	- 2,0	0,1	1,6	- 1,5
1.3 Vracht- en verzekeringskosten voor goederen- vervoer <sup>2</sup> .....	- 0,4 <sup>4</sup>	+ 0,7	- 0,3	- 0,4	- 0,4	12,6	12,9	- 0,3
1.4 Andere vervoerkosten .....	- 2,1	- 2,2	+ 0,8	+ 1,0	+ 1,1	4,8	4,4	+ 0,4
1.5 Reisverkeer <sup>3</sup> .....	+ 1,3	+ 0,1	- 3,2	- 3,4	- 4,1	11,5	16,0	- 4,5
1.6 Ophengsten uit investeringen .....	+ 1,3	+ 0,1	- 1,0	- 0,9	+ 0,6	15,2	14,1	+ 1,1
1.7 Overheidstransacties niet elders vermeld .....	- 0,1	- 0,2	- 1,0	- 2,3	+ 0,3	6,3	6,1	+ 0,2
1.8 Overige :								
1.81 Grensarbeiders .....	+ 3,3	+ 3,7	+ 4,0	+ 4,0	+ 4,1	5,4	1,4	+ 4,0
1.82 Overige .....	+ 1,8	+ 1,5	+ 0,1	+ 0,2	+ 0,7	22,0	22,1	- 0,1
<b>Totaal 1 ...</b>	+ 1,8	+ 3,4	- 4,6	- 0,7	+ 7,5	360,3	364,2	- 3,9
<b>2. Overdrachten :</b>								
2.1 Particulieren .....	+ 3,0	+ 2,6	+ 2,5	+ 3,0	+ 2,5	7,1	5,5	+ 1,6
2.2 Staat .....	- 2,3	- 1,8	- 3,1	- 2,4	- 2,4	0,3	2,8	- 2,5
<b>Totaal 2 ...</b>	+ 0,7	+ 0,8	- 0,6	+ 0,6	+ 0,1	7,4	8,3	- 0,9
<b>3. Kapitaalverkeer van de overheid :</b>								
3.1 Staat :								
3.11 Verplichtingen :								
3.111 Contractuele aflossingen .....	- 1,7	- 1,3	- 2,2	- 2,3	- 3,3	—	1,8	- 1,8
3.112 Andere transacties .....	- 3,4	- 0,2	+ 5,0	+ 2,8	- 2,0	5,0	5,4	- 0,4
3.12 Tegoeden .....	- 0,2	- 0,7	- 0,4	- 0,1	- 0,5	0,1	0,4	- 0,3
3.2 Andere overheid :								
3.21 Verplichtingen .....	...	+ 0,3	...	+ 1,0	...	...	...	...
3.22 Tegoeden .....	+ 0,1	+ 0,1	+ 0,1	+ 0,1	...	...	...	...
<b>Totaal 3 ...</b>	- 5,2	- 1,8	+ 2,5	+ 1,5	- 5,8	5,1	7,6	- 2,5
<b>4. Kapitaalverkeer van de bedrijven en particulieren :</b>								
4.1 Overheidsbedrijven .....	+ 1,9	- 0,1	- 0,1	+ 0,3	+ 1,7	1,0	0,3	+ 0,7
4.2 Niet-geldscheppende financiële instellingen van de overheidssector .....	+ 0,2	- 0,7	+ 0,7	+ 2,0	+ 0,4	2,0	1,0	+ 1,0
4.3 Particuliere sector <sup>3</sup> (netto cijfers) :								
4.31 Belgisch-Luxemburgse investeringen en beleggingen in het buitenland :								
4.311 Effecten .....	- 4,7	- 3,6	- 5,5	- 1,3	- 2,1	—	6,5	- 6,5
4.312 Directe investeringen .....	+ 1,8	- 0,8	- 4,0	- 5,4	- 2,0	—	0,4	- 0,4
4.313 Onroerende goederen .....					- 1,3	—	1,7	- 1,7
4.314 Overige .....					+ 1,0	—	1,0	- 1,0
4.32 Buitenlandse investeringen en beleg- gingen in de B.L.E.U. :								
4.321 Effecten .....	+ 1,5	+ 0,8	+ 0,8	+ 0,1	+ 0,5	—	0,2	- 0,2
4.322 Directe investeringen .....					+ 7,1	7,0	—	+ 7,0
4.323 Onroerende goederen .....	+ 3,5	+ 5,6	+ 8,9	+ 12,1	+ 0,2	—	0,3	- 0,3
4.324 Overige .....					+ 0,7	0,7	—	+ 0,7
4.33 Niet onderscheiden investeringen en beleggingen .....	- 0,4	- 0,8	+ 1,3	+ 1,0	+ 0,8	0,6	—	+ 0,6
<b>Totaal 4 ...</b>	+ 3,8	+ 0,4	+ 2,1	+ 8,8	+ 7,0	11,3	11,4	- 0,1
5. Vergissingen en weglatingen (netto) .....	+ 0,6	+ 1,4	+ 0,6	+ 0,5	- 0,3	1,0	—	+ 1,0
<b>Totaal 1 tot 5 ...</b>	+ 1,7	+ 4,2	...	+ 10,7	+ 8,5	385,1	391,5	- 6,4
<b>6. Financiering van het totaal :</b>								
6.1 Herfinanciering buiten de geldscheppende instellingen van commerciële vorderingen op het buitenland .....	+ 1,1	+ 0,2	+ 0,1	...	+ 1,2	—	—	- 1,1
6.2 Mutaties van de goudvoorraad en de netto- deviezenpositie van de geldscheppende instel- lingen :								
6.21 Nationale Bank .....	+ 12,2	- 1,7	+ 11,2	+ 12,6	+ 8,0	—	—	+ 1,7
6.22 Overige .....	- 11,6	+ 5,7	- 11,3	- 1,9	- 0,7	—	—	- 7,0

<sup>1</sup> Voor een deel van de uitvoer en van de invoer zijn het c.i.f.-cijfers, d.w.z. inclusief de vracht- en verzekeringskosten voor het goederenvervoer.

<sup>2</sup> Deze rubriek vermeldt, in ontvangsten en uitgaven, slechts een deel van de vracht- en verzekeringskosten voor het goederenvervoer. Het andere deel kan niet gescheiden worden van de uitvoer of van de invoer waarop het betrekking heeft en is dus begrepen in de ontvangsten en de uitgaven van rubriek 1.11 « Uitvoer en invoer » (cf. noot 1).

<sup>3</sup> De cijfers na 31 december 1964 kunnen, ten gevolge van de verbetering van het statistisch materiaal, niet volstrekt vergeleken worden met die van de vorige periodes.

<sup>4</sup> Voor 1961, zijn alleen de cijfers beschikbaar die terzelfder tijd betrekking hebben op de rubrieken 1.3 « Vracht- en verzekeringskosten voor goederenvervoer » en 1.4 « Andere vervoerkosten ». Daarenboven, kunnen deze cijfers niet helemaal worden vergeleken met de gecombineerde cijfers van de rubrieken 1.3 en 1.4 voor de jaren nadien. Zij omvatten niet de ontvangsten en uitgaven voor de verzekering van het goederenvervoer die sedert 1962 begrepen zijn in rubriek 1.3 en ook niet de aankopen van boordproviant en de ontvangsten en uitgaven voor het personenvervoer die sedert 1962 opgenomen zijn in rubriek 1.4.

IX - 2. — ALGEMENE BETALINGSBALANS

Saldi per kwartaal  
(Miljarden franken)

	1965			1966				1967	
	2e kwartaal	3e kwartaal	4e kwartaal	1e kwartaal	2e kwartaal	3e kwartaal	4e kwartaal	1e kwartaal	2e kwartaal
<b>1. Goederen- en dienstentransacties :</b>									
<b>1.1 Goederentransacties :</b>									
1.11 Uitvoer en invoer <sup>1</sup> .....	...	- 3,3	- 0,7	- 4,3	- 3,4	- 5,0	- 3,9	...	- 0,6
1.12 Loonwerk .....	+ 2,0	+ 1,4	+ 1,7	+ 2,3	+ 1,8	+ 2,2	+ 1,8	+ 2,0	+ 2,1
1.13 Arbitrage .....	+ 0,7	+ 0,8	+ 0,3	+ 1,8	+ 1,5	+ 1,5	+ 0,5	+ 1,6	+ 1,8
1.2 Niet-monetair goud .....	- 0,4	- 0,7	- 0,3	- 0,6	- 0,2	- 0,5	- 0,2	- 0,5	- 0,5
1.3 Vracht- en verzekeringskosten voor goederenvervoer <sup>2</sup> .....	+ 0,1	- 0,2	- 0,3	- 0,1	...	- 0,2	...	+ 0,3	+ 0,3
1.4 Andere vervoerkosten .....	+ 0,1	+ 0,4	+ 0,3	+ 0,1	+ 0,1	+ 0,1	+ 0,1	+ 0,1	+ 0,2
1.5 Reisverkeer .....	- 1,2	- 2,2	- 0,3	- 0,7	- 1,1	- 2,7	...	- 0,5	- 1,9
1.6 Opbrengsten uit investeringen .....	- 0,5	+ 0,6	+ 0,5	+ 0,2	- 0,6	+ 1,0	+ 0,5	+ 0,2	- 0,7
1.7 Overheidstransacties niet elders vermeld .....	+ 0,3	+ 0,4	- 0,1	- 0,1	+ 0,2	+ 0,4	- 0,3	+ 0,1	+ 1,0
<b>1.8 Overige :</b>									
1.81 Grensarbeiders .....	+ 0,9	+ 1,2	+ 0,9	+ 1,0	+ 0,9	+ 1,0	+ 1,1	+ 1,2	+ 1,0
1.82 Overige .....	+ 0,3	+ 0,2	+ 0,2	+ 0,1	- 0,1	+ 0,2	- 0,3	+ 0,1	+ 0,2
<b>Totaal 1 ...</b>	<b>+ 2,3</b>	<b>- 1,4</b>	<b>+ 2,2</b>	<b>- 0,3</b>	<b>- 0,9</b>	<b>- 2,0</b>	<b>- 0,7</b>	<b>+ 4,6</b>	<b>+ 2,9</b>
<b>2. Overdrachten :</b>									
2.1 Particulieren .....	+ 0,8	+ 0,8	+ 0,4	+ 0,4	+ 0,3	+ 0,4	+ 0,5	+ 0,3	+ 0,2
2.2 Staat .....	- 0,7	- 0,5	- 0,6	- 0,5	- 0,6	- 0,7	- 0,7	- 0,6	- 0,6
<b>Totaal 2 ...</b>	<b>+ 0,1</b>	<b>+ 0,3</b>	<b>- 0,2</b>	<b>- 0,1</b>	<b>- 0,3</b>	<b>- 0,3</b>	<b>- 0,2</b>	<b>- 0,3</b>	<b>- 0,4</b>
<b>3. Kapitaalverkeer van de overheid :</b>									
<b>3.1 Staat :</b>									
<b>3.11 Verplichtingen :</b>									
3.111 Contractuele aflossingen .....	- 1,4	- 0,6	- 0,4	- 0,6	- 0,5	- 0,5	- 0,2	- 0,6	- 0,5
3.112 Andere transacties .....	+ 0,2	+ 0,6	- 0,1	- 0,5	- 0,3	- 0,9	+ 1,3	- 2,1	- 2,0
3.12 Tegoeden .....	- 0,1	...	- 0,4	...	+ 0,1	...	- 0,4	...	...
<b>3.2 Andere overheid :</b>									
3.21 Verplichtingen .....	+ 0,5	- 0,6	...	...	...	...	...	- 0,4	...
3.22 Tegoeden .....	...	...	...	...	...	...	...	...	...
<b>Totaal 3 ...</b>	<b>- 0,8</b>	<b>- 0,6</b>	<b>- 0,9</b>	<b>- 1,1</b>	<b>- 0,7</b>	<b>- 1,4</b>	<b>+ 0,7</b>	<b>- 3,1</b>	<b>- 2,5</b>
<b>4. Kapitaalverkeer van de bedrijven en particulieren :</b>									
4.1 Overheidsbedrijven .....	+ 1,2	+ 0,4	...	+ 0,5	...	+ 0,2	...	- 0,2	- 0,2
4.2 Niet-geldscheppende financiële instellingen van de overheidssector .....	...	+ 0,5	- 0,2	+ 0,3	+ 0,8	- 0,3	+ 0,2	+ 2,4	- 0,5
<b>4.3 Particuliere sector :</b>									
<b>4.31 Belgisch-Luxemburgse investeringen en beleggingen in het buitenland :</b>									
4.311 Effecten .....	- 0,7	- 0,7	- 0,9	- 2,3	- 1,3	- 1,0	- 1,9	- 1,2	- 1,1
4.312 Directe investeringen .....	- 0,5	- 0,3	- 0,4	+ 0,5	- 0,2	- 0,6	- 0,1	- 1,1	- 0,5
4.313 Onroerende goederen .....	- 0,4	- 0,4	- 0,3	- 0,4	- 0,4	- 0,4	- 0,5	- 0,4	- 0,4
4.314 Overige .....	+ 0,5	...	+ 1,1	- 0,3	- 0,2	- 0,5	...	...	+ 0,6
<b>4.32 Buitenlandse investeringen en beleggingen in de B.L.E.U. :</b>									
4.321 Effecten .....	+ 0,3	- 0,3	+ 0,3	...	- 0,2	+ 0,3	- 0,3	+ 0,2	+ 0,6
4.322 Directe investeringen .....	+ 1,7	+ 1,6	+ 1,8	+ 2,1	+ 2,1	+ 1,8	+ 1,0	+ 1,9	+ 1,5
4.323 Onroerende goederen .....	...	...	+ 0,2	- 0,1	- 0,1	- 0,1	...	...	- 0,1
4.324 Overige .....	+ 0,2	+ 0,2	+ 0,2	- 0,1	+ 0,1	+ 0,3	+ 0,4	+ 0,5	+ 0,2
<b>4.33 Niet onderscheiden investeringen en beleggingen .....</b>									
<b>Totaal 4 ...</b>	<b>+ 2,6</b>	<b>+ 1,1</b>	<b>+ 2,0</b>	<b>+ 0,3</b>	<b>+ 0,8</b>	<b>- 0,1</b>	<b>- 1,1</b>	<b>+ 2,2</b>	<b>+ 0,3</b>
<b>5. Vergissingen en weglatingen .....</b>									
<b>Totaal 1 tot 5 ...</b>	<b>+ 3,8</b>	<b>- 0,4</b>	<b>+ 3,5</b>	<b>- 1,0</b>	<b>- 0,8</b>	<b>- 3,8</b>	<b>- 0,8</b>	<b>+ 3,4</b>	<b>+ 1,3</b>
<b>6. Financiering van het totaal :</b>									
<b>6.1 Herfinanciering buiten de geldscheppende instellingen van commerciële vorderingen op het buitenland .....</b>									
6.1 .....	- 1,9	+ 2,2	- 1,4	- 0,3	- 0,6	- 0,6	+ 0,4	+ 0,4	+ 0,9
<b>6.2 Mutaties van de goudvoorraad en de netto-deviezenpositie van de geldscheppende instellingen :</b>									
6.21 Nationale Bank .....	+ 7,1	- 0,4	+ 2,8	- 3,1	+ 3,3	- 1,2	+ 2,7	- 0,5	+ 5,3
6.22 Overige .....	- 1,4	- 2,2	+ 2,1	+ 2,4	- 3,5	- 2,0	- 3,9	+ 3,5	- 4,9

<sup>1</sup> Voor een deel van de uitvoer en van de invoer zijn het c.i.f.-cijfers, d.w.z. inclusief de vracht- en verzekeringskosten voor het goederenvervoer.

<sup>2</sup> Deze rubriek vermeldt, in ontvangsten en uitgaven, slechts een deel van de vracht- en verzekeringskosten voor het goederenvervoer. Het andere deel kan niet gescheiden worden van de uitvoer of van de invoer waarop het betrekking heeft en is dus begrepen in de ontvangsten en de uitgaven van rubriek 1.11 « Uitvoer en invoer » (cf. noot 1).

**IX. - 3. — ALGEMENE BETALINGSBALANS**

Ontvangsten en uitgaven per kwartaal en samengevoegde maandsaldi  
(Miljarden franken)

	1967			1967			1966	1967 v
	1e kwartaal v			2e kwartaal v				
	Ont- vangsten	Uitgaven	Saldo	Ont- vangsten	Uitgaven	Saldo	Eerste 7 maanden	
<b>1. Goederen- en dienstentransacties :</b>								
1.1 Goederentransacties :								
1.11 Uitvoer en invoer <sup>1</sup> .....	68,3	68,3	...	73,3	73,9	- 0,6	- 7,8	- 1,5
1.12 Loonwerk .....	2,8	0,8	+ 2,0	2,8	0,7	+ 2,1	+ 4,8	+ 4,7
1.13 Arbitrage (netto) .....	1,6	—	+ 1,6	1,8	—	+ 1,8	+ 4,0	+ 3,6
1.2 Niet-monetair goud .....	0,1	0,6	- 0,5	0,1	0,6	- 0,5	- 0,9	- 1,0
1.3 Vracht- en verzekeringskosten voor goederenver- voer <sup>2</sup> .....	3,3	3,0	+ 0,3	3,5	3,2	+ 0,3	- 0,1	+ 0,6
1.4 Andere vervoerkosten .....	1,1	1,0	+ 0,1	1,4	1,2	+ 0,2	+ 0,2	+ 0,3
1.5 Reisverkeer .....	2,4	2,9	- 0,5	3,0	4,9	- 1,9	- 3,6	- 4,7
1.6 Opbrengsten uit investeringen .....	3,2	3,0	+ 0,2	4,1	4,8	- 0,7	...	- 0,1
1.7 Overheidstransacties niet elders vermeld .....	2,0	1,9	+ 0,1	2,7	1,7	+ 1,0	+ 0,1	+ 1,3
1.8 Overige :								
1.81 Grensarbeiders .....	1,5	0,3	+ 1,2	1,4	0,4	+ 1,0	+ 2,4	+ 2,7
1.82 Overige .....	5,8	5,7	+ 0,1	6,3	6,1	+ 0,2	+ 0,1	+ 0,3
Totaal 1 ...	92,1	87,5	+ 4,6	100,4	97,5	+ 2,9	- 0,8	+ 6,2
<b>2. Overdrachten :</b>								
2.1 Particulieren .....	1,6	1,3	+ 0,3	1,8	1,6	+ 0,2	+ 0,9	+ 0,4
2.2 Staat .....	...	0,6	- 0,6	0,1	0,7	- 0,6	- 1,2	- 1,2
Totaal 2 ...	1,6	1,9	- 0,3	1,9	2,3	- 0,4	- 0,3	- 0,8
<b>3. Kapitaalverkeer van de overheid :</b>								
3.1 Staat :								
3.11 Verplichtingen :								
3.111 Contractuele aflossingen .....	—	0,6	- 0,6	—	0,5	- 0,5	- 1,1	- 1,2
3.112 Andere transacties .....	...	2,1	- 2,1	1,0	3,0	- 2,0	- 0,8	- 6,4
3.12 Tegoeden .....	...	...	...	...	...	...	+ 0,1	...
3.2 Andere overheid .....								
3.21 Verplichtingen .....	...	0,4	- 0,4	...	...	...	...	...
3.22 Tegoeden .....	...	...	...	...	...	...	...	...
Totaal 3 ...	...	3,1	- 3,1	1,0	3,5	- 2,5	- 1,8	- 7,6
<b>4. Kapitaalverkeer van de bedrijven en particulieren :</b>								
4.1 Overheidsbedrijven .....	0,2	0,4	- 0,2	0,2	0,4	- 0,2	+ 0,5	- 0,4
4.2 Niet-geldscheppende financiële instellingen van de overheidssector .....	3,0	0,6	+ 2,4	0,9	1,4	- 0,5	+ 0,8	+ 1,9
4.3 Particuliere sector (netto cijfers) :								
4.31 Belgisch-Luxemburgse investeringen en be- leggingen in het buitenland :								
4.311 Effecten .....	—	1,2	- 1,2	—	1,1	- 1,1	- 4,0	- 2,9
4.312 Directe investeringen .....	—	1,1	- 1,1	—	0,5	- 0,5	+ 0,5	- 1,2
4.313 Onroerende goederen .....	—	0,4	- 0,4	—	0,4	- 0,4	- 0,9	- 0,9
4.314 Overige .....	...	—	...	0,6	—	+ 0,6	- 0,1	+ 1,0
4.32 Buitenlandse investeringen en beleggingen in de B.L.E.U. :								
4.321 Effecten .....	0,2	—	+ 0,2	0,6	—	+ 0,6	- 0,2	+ 0,9
4.322 Directe investeringen .....	1,9	—	+ 1,9	1,5	—	+ 1,5	+ 5,4	+ 4,9
4.323 Onroerende goederen .....	—	...	...	—	0,1	- 0,1	- 0,2	- 0,1
4.324 Overige .....	0,5	—	+ 0,5	0,2	—	+ 0,2	+ 0,1	+ 1,1
4.33 Niet onderscheiden investeringen en beleg- gingen .....	0,1	—	+ 0,1	0,2	—	+ 0,2	+ 0,4	+ 0,3
Totaal 4 ...	5,9	3,7	+ 2,2	4,2	3,9	+ 0,3	+ 2,3	+ 4,6
<b>5. Vergissingen en weglatingen (netto) .....</b>	—	...	...	1,0	—	+ 1,0	+ 0,6	+ 0,7
Totaal 1 tot 5 ...	99,6	96,2	+ 3,4	108,5	107,2	+ 1,3	...	+ 3,1
<b>6. Financiering van het totaal :</b>								
6.1 Herfinanciering buiten de geldscheppende instel- lingen van commerciële vorderingen op het bui- tenland .....	—	—	+ 0,4	—	—	+ 0,9	- 1,5	+ 1,8
6.2 Mutaties van de goudvoorraad en de nettodevie- zenpositie van de geldscheppende instellingen ...								
6.21 Nationale Bank .....	—	—	- 0,5	—	—	+ 5,3	+ 2,8	+ 6,7
6.22 Overige .....	—	—	+ 3,5	—	—	- 4,9	- 1,3	- 5,4

<sup>1</sup> Voor een deel van de uitvoer en van de invoer zijn het c.i.f.-cijfers, d.w.z. inclusief de vracht- en verzekeringskosten voor het goederenvervoer.  
<sup>2</sup> Deze rubriek vermeldt, in ontvangsten en uitgaven, slechts een deel van de vracht- en verzekeringskosten voor het goederenvervoer. Het andere deel kan niet gescheiden worden van de uitvoer of van de invoer waarop het betrekking heeft en is dus begrepen in de ontvangsten en de uitgaven van rubriek 1.11 « Uitvoer en invoer » (cf. noot 1).



## X. — VALUTAMARKT

### 1. — OFFICIELE WISSELKOERSEN VASTGESTELD DOOR DE IN VERREKENINGSKAMER TE BRUSSEL VERGADERDE BANKIERS (Belgische franken)

Daggemiddelden	1 U.S. dollar	1 Franse frank	1 pond sterling	1 Nederl. gulden	1 Zwitserse frank	1 Deutsche Mark	100 Ita-liaanse lire	1 Zweedse kroon	1 Noorse kroon	1 Deense kroon	1 Canadese dollar		100 escudo	100 Oostenr. schilling	100 pcseta
											Kabel	Post			
1962 .....	49,76	10,15	139,71	13,81	11,51	12,45	8,02	9,65	6,97	7,21	46,553	46,552	174,19	192,77	—
1963 .....	49,86	10,18	139,62	13,85	11,54	12,51	8,02	9,61	6,97	7,22	46,227	46,226	174,05	193,09	—
1964 .....	49,75	10,15	138,89	13,79	11,52	12,52	7,97	9,66	6,95	7,19	46,119	46,118	173,16	192,60	—
1965 .....	49,64	10,13	138,78	13,79	11,47	12,43	7,94	9,62	6,94	7,18	46,042	46,041	173,07	192,21	82,88 <sup>1</sup>
1966 .....	49,83	10,14	139,18	13,77	11,52	12,46	7,98	9,65	6,97	7,21	46,252	46,252	173,58	192,87	83,15
1966 2 <sup>o</sup> kwartaal ...	49,81	10,16	139,06	13,74	11,53	12,41	7,98	9,66	6,96	7,21	46,258	46,256	173,42	192,78	83,07
3 <sup>o</sup> kwartaal ...	49,78	10,14	138,82	13,78	11,51	12,47	7,98	9,63	6,96	7,19	46,285	46,285	173,13	192,88	83,07
4 <sup>o</sup> kwartaal ...	50,00	10,11	139,54	13,82	11,56	12,57	8,00	9,67	7,00	7,24	46,229	46,228	174,02	193,41	83,47
1967 1 <sup>o</sup> kwartaal ...	49,82	10,07	139,17	13,79	11,50	12,53	7,97	9,64	6,97	7,20	46,093	46,093	173,55	192,67	83,10
2 <sup>o</sup> kwartaal ...	49,66	10,09	138,82	13,77	11,50	12,49	7,95	9,64	6,95	7,18	45,909	45,908	173,10	192,20	82,78
3 <sup>o</sup> kwartaal ...	49,63	10,12	138,25	13,79	11,45	12,40	7,96	9,63	6,94	7,15	46,103	46,103	172,34	192,27	82,84
1966 Juli .....	49,73	10,15	138,67	13,79	11,52	12,46	7,97	9,62	6,95	7,18	46,261	46,261	172,96	192,71	82,93
Augustus .....	49,69	10,14	138,59	13,76	11,49	12,45	7,97	9,62	6,95	7,17	46,221	46,221	172,84	192,55	82,94
September ...	49,90	10,14	139,19	13,79	11,53	12,51	8,00	9,66	6,98	7,22	46,373	46,371	173,58	193,36	83,33
Oktober .....	49,99	10,13	139,58	13,81	11,53	12,55	8,00	9,67	7,00	7,24	46,312	46,312	174,07	193,57	83,47
November .....	49,97	10,11	139,46	13,81	11,57	12,57	8,00	9,66	6,99	7,23	46,177	46,176	173,92	193,22	83,41
December .....	50,03	10,11	139,59	13,83	11,57	12,59	8,01	9,67	7,00	7,25	46,195	46,196	174,08	193,44	83,51
1967 Januari .....	50,00	10,10	139,53	13,84	11,55	12,57	8,00	9,67	6,99	7,23	46,297	46,297	173,99	193,25	83,43
Februari .....	49,74	10,06	138,98	13,78	11,47	12,52	7,96	9,63	6,95	7,19	46,035	46,035	173,30	192,36	82,97
Maart .....	49,70	10,04	138,98	13,76	11,47	12,51	7,96	9,63	6,95	7,19	45,935	45,935	173,32	192,36	82,88
April .....	49,70	10,05	139,11	13,76	11,49	12,51	7,96	9,64	6,95	7,19	45,914	45,914	173,47	192,30	82,85
Mei .....	49,63	10,09	138,82	13,77	11,50	12,48	7,95	9,63	6,94	7,17	45,868	45,866	173,09	192,12	82,74
Juni .....	49,64	10,12	138,56	13,78	11,50	12,47	7,95	9,64	6,95	7,17	45,942	45,941	172,78	192,17	82,75
Juli .....	49,63	10,12	138,34	13,78	11,48	12,41	7,95	9,64	6,94	7,15	46,033	46,032	172,47	192,29	82,77
Augustus .....	49,63	10,12	138,23	13,80	11,45	12,40	7,96	9,63	6,94	7,15	46,125	46,125	172,33	192,29	82,84
September ...	49,63	10,12	138,17	13,80	11,43	12,40	7,97	9,62	6,94	7,16	46,148	46,149	172,23	192,23	82,89

<sup>1</sup> Gemiddelde van 12 juli tot 31 december 1965.

### X - 2. — VALUTA'S VAN DE LIDSTATEN VAN DE E.M.A.

parikoers tegenover de dollar, marges van de aan- en verkoopkoersen van de centrale banken  
en uiterste noteringen te Brussel op 30 september 1967

Land	Parikoers (of gemiddelde koers) tegenover de U.S.-dollar 1	Marges van de koers van de U.S.-dollar in pct. van de parikoers (of van de gemiddelde koers van de dollar)		Uiterste noteringen te Brussel		
		Verkoop (+)	Aankoop (-)	aankoop 4	verkoop 5	voor :
				in Belgische franken		
Oostenrijk .....	26,— sch.	+ 0,769	- 0,769	189,4080	195,2519	100 sch.
België .....	50,— BF	+ 0,750	- 0,750	—	—	—
Denemarken .....	6,90714 DK	+ 0,729	- 0,719	7,1325	7,3459	1 DK
Frankrijk .....	4,93706 FF	+ 0,748	- 0,751	9,9769	10,2806	1 FF
Duitsland .....	4,— DM	+ 0,750	- 0,750	12,3139	12,6889	1 DM
Griekenland .....	30,— Dr.	+ 0,333	- 0,333	—	—	—
IJsland .....	43,— IJsl.K.	+ 0,140	- 0,116	—	—	—
Italië .....	625,— Lire	+ 0,720	- 0,720	7,8832	8,1184	100 Lire
Nederland .....	3,62 Fl.	+ 0,760	- 0,760	13,6052	14,0223	1 Fl.
Noorwegen .....	7,14286 NK	+ 0,800	- 0,740	6,8924	7,1050	1 NK
Portugal .....	28,75 Esc.	+ 1,148	- 1,148	170,6499	177,2519	100 Esc.
Spanje .....	60,— Peseta	+ 0,750	- 0,750	82,0926	84,5927	100 Peseta
Zweden .....	5,17321 Z.K.	+ 0,759	- 0,739	9,5203	9,8101	1 Z.K.
Zwitserland .....	4,37282 Z.F.	+ 1,765	- 1,780	11,1517	11,7287	1 Z.F.
Turkije .....	9,— T.P.	+ 0,889	—	—	—	—
Verenigd-Koninkrijk .....	2,80 £ 2	+ 0,714 3	- 0,714 3	137,9575	142,0575	1 £

<sup>1</sup> I.M.F.-parikoers, behalve voor Zwitserland, waar de aangeduide parikoers diegene is die toegepast wordt door de centrale bank.

<sup>2</sup> Notering uitgedrukt in U.S.-dollar per pond sterling.

<sup>3</sup> De marges van het Verenigd-Koninkrijk kunnen niet geheel met die van de andere landen vergeleken worden; zij zijn de grenzen waartussen het pond, uitgedrukt in U.S.-dollars, schommelt, terwijl voor de andere landen de marges de grenzen aanduiden van de U.S.-dollarschommelingen, uitgedrukt in nationale munt.

<sup>4</sup> (Parikoers van de BF tegenover de U.S.-dollar - marge uitgedrukt in BF van de aankoopkoers van de Nationale Bank van België voor de U.S.-dollar) : (Muntpariteit van de lidstaat tegenover de U.S.-dollar + marge, uitgedrukt in de munt van deze lidstaat, van de verkoopkoers van de centrale bank van deze lidstaat voor de U.S.-dollar.)

<sup>5</sup> (Parikoers in BF tegenover de U.S.-dollar + marge uitgedrukt in BF van de verkoopkoers van de Nationale Bank van België voor de U.S.-dollar) : (Muntpariteit van de lidstaat tegenover de U.S.-dollar - marge, uitgedrukt in de munt van deze lidstaat, van de aankoopkoers van de centrale bank van deze lidstaat voor de U.S.-dollar.)

**Bibliografische referenties :** Koerslijst der Fondsen- en Wisselbeurs van Brussel.

## XI. — RIJKSFINANCIËN <sup>1</sup>

### 1. — ONTVANGSTEN EN UITGAVEN VAN DE SCHATKIST VOORTVLOEIEND UIT DE BEGROTINGSVERRICHTINGEN <sup>2</sup>

(Miljarden franken)

Bron: Ministerie van Financiën.

Periode	Gewone begroting			Buitengewone begroting			Totaal begrotings- saldo
	Ontvangsten	Uitgaven	Saldo	Ontvangsten	Uitgaven	Saldo	
	(1)	(2)	(3) = (1) - (2)	(4)	(5)	(6) = (4) - (5)	
1961 .....	120,4	126,0	- 5,6	0,4	14,6	- 14,2	- 19,8
1962 .....	131,2	130,1	+ 1,1	0,5	17,8	- 17,3	- 16,2
1963 .....	139,5	143,0	- 3,5	0,4	22,0	- 21,6	- 25,1
1964 .....	157,8	155,3	+ 2,5	0,3	24,1	- 23,8	- 21,3
1965 .....	172,7	176,5	- 3,8	0,2	25,2	- 25,0	- 28,8
1966 .....	200,6	203,9	- 3,3	0,6	24,6	- 24,0	- 27,3
1965 Eerste 6 maanden .	78,8	87,7	- 8,9	...	12,4	- 12,4	- 21,3
Eerste 7 maanden ...	102,3	103,4	- 1,1	...	14,2	- 14,2	- 15,3
Eerste 8 maanden ...	113,6	114,8	- 1,2	...	16,3	- 16,3	- 17,5
Eerste 9 maanden ...	126,6	128,4	- 1,8	...	18,4	- 18,4	- 20,2
Eerste 10 maanden ...	140,5	143,3	- 2,8	...	19,7	- 19,7	- 22,5
Eerste 11 maanden ...	154,5	158,7	- 4,2	...	21,6	- 21,6	- 25,8
Eerste 12 maanden .....	172,7	176,5	- 3,8	0,2	25,2	- 25,0	- 28,8
1966 Eerste maand .....	19,3	16,2	+ 3,1	...	1,3	- 1,3	+ 1,8
Eerste 2 maanden ...	32,6	32,8	- 0,2	...	3,7	- 3,7	- 3,9
Eerste 3 maanden ...	48,1	48,5	- 0,4	...	5,4	- 5,4	- 5,8
Eerste 4 maanden ...	62,6	66,4	- 3,8	0,1	7,0	- 6,9	- 10,7
Eerste 5 maanden ...	76,8	81,7	- 4,9	0,1	8,9	- 8,8	- 13,7
Eerste 6 maanden ...	93,7	100,5	- 6,8	0,2	10,8	- 10,6	- 17,4
Eerste 7 maanden ...	119,9	119,3	+ 0,6	0,3	12,9	- 12,6	- 12,0
Eerste 8 maanden ...	134,0	134,5	- 0,5	0,4	15,4	- 15,0	- 15,5
Eerste 9 maanden ...	149,5	150,4	- 0,9	0,4	17,5	- 17,1	- 18,0
Eerste 10 maanden ...	165,5	170,0	- 4,5	0,5	19,9	- 19,4	- 23,9
Eerste 11 maanden ...	181,4	185,1	- 3,7	0,5	21,9	- 21,4	- 25,1
Eerste 12 maanden .....	200,6	203,9	- 3,3	0,6	24,6	- 24,0	- 27,3
1967 Eerste maand .....	21,4	19,0	+ 2,4	...	2,2	- 2,2	+ 0,2
Eerste 2 maanden ...	36,5	37,7	- 1,2	0,1	4,8	- 4,7	- 5,9
Eerste 3 maanden ...	53,7	56,4	- 2,7	0,1	7,5	- 7,4	- 10,1
Eerste 4 maanden .	69,8	74,6	- 4,8	0,1	9,0	- 8,9	- 13,7

<sup>1</sup> De statistieken betreffende de Staatsschuld zijn opgenomen onder hoofdstuk XVI.

<sup>2</sup> Werkelijke ontvangsten en uitgaven gedurende iedere periode, ongeacht het begrotingsjaar waarop zij betrekking hebben, de interne overschrijvingen buiten beschouwing gelaten.

<sup>3</sup> Van 1963 af, incl. de uitgaven van de Zelfstandige Kas voor Oorlogsschade.

# XI - 2. — SCHATKISTIMPASSE EN FINANCIERING ERYAN

(Miljarden franken)

Bron : Ministerie van Financiën.

Periode	Totaal begrotings-saldo 1	Gelden van derden 2	Voor-schotten aan de publieke instellingen 3	Impasse 4  (4) = (1) + (2) + (3)	Financiering van de impasse													Beroep op de marge bij de N.B.B. 16	Kas-middelen van de reken-plichtigen 3 en andere schatkist-vertic-tingen 17	Totaal  (18) = (7) + (15) + (16) + (17)
					Emissies van gevestigde leningen 5			Veranderingen van de vlottende schuld								in vreemde valuta's 14	Totaal (15) = (8) tot (14)			
					in Belgische franken 5	in vreemde valuta's 6	Totaal (7) = (5) + (6)	in Belgische franken					in vreemde valuta's 14							
								Op de markt uitgegeven schatkist-certificaten op half-lange termijn 8	Bank-sector 9	Para-statale sector 10	Kongo, Rwanda en Burundi 11	Diverse certi-ficaten 12		Bestuur der Postchecks 13						
1961 .....	-19,8	- 2,5	- 0,1	-22,4	+13,0	+ 2,2	+15,2	...	+ 0,4	+ 3,2	+ 0,1	+ 1,0	+ 0,4	+ 1,2	+ 6,3	+ 0,5	+ 0,4	+22,4		
1962 .....	-16,2	- 0,5	...	-16,7	+20,1	+ 1,4	+21,5	- 1,1	+ 3,0	+ 3,9	- 0,2	- 1,7	+ 3,5	-10,7	- 3,3	- 1,4	- 0,1	+16,7		
1963 .....	-25,1	- 3,7	- 1,5	-30,3	+17,5	...	+17,5	- 6,0	+ 3,6	- 3,5	+ 0,1	- 0,1	+ 4,1	+10,5	+ 8,7	+ 4,1	...	+30,3		
1964 .....	-21,3	+ 0,3	...	-21,0	+24,0	...	+24,0	- 7,5	+ 3,3	- 7,6	- 0,1	+ 0,2	+ 6,4	+ 2,9	- 2,4	+ 0,6	- 1,2	+21,0		
1965 .....	-28,8	- 0,8	- 1,7	-31,3	+22,2	...	+22,2	...	+ 5,8	+ 4,4	...	+ 0,1	+ 0,2	- 1,2	+ 9,3	- 0,8	+ 0,6	+31,3		
1966 .....	-27,3	+ 3,1	- 6,5	-30,7	+21,0	...	+21,0	...	+ 3,4	- 3,2	...	+ 0,3	+ 3,1	+ 5,6	+ 9,2	+ 0,6	- 0,1	+30,7		
1965 Eerste 6 maand.	-21,3	+ 2,1	- 3,4	-22,6	+14,3	...	+14,3	...	+ 3,5	+10,4	...	...	- 4,1	- 1,1	+ 8,7	+ 0,1	- 0,5	+22,6		
Eerste 7 maand.	-15,3	- 0,5	- 3,9	-19,7	+14,3	...	+14,3	...	+ 3,5	+ 7,9	...	- 0,3	- 3,8	- 1,7	+ 5,6	- 0,6	+ 0,4	+19,7		
Eerste 8 maand.	-17,5	+ 0,4	- 4,5	-21,6	+14,3	...	+14,3	...	+ 7,3	+ 7,8	...	- 0,1	- 6,0	- 1,7	+ 7,3	- 0,1	+ 0,1	+21,6		
Eerste 9 maand.	-20,2	+ 1,3	- 4,9	-23,8	+14,3	...	+14,3	...	+ 8,9	+ 8,4	...	- 0,1	- 6,1	- 1,7	+ 9,4	...	+ 0,1	+23,8		
Eerste 10 maand.	-22,5	- 0,4	- 5,3	-28,2	+22,6	...	+22,6	...	+ 7,6	+ 5,7	...	- 0,1	- 4,6	- 1,7	+ 6,9	- 2,5	+ 1,2	+28,2		
Eerste 11 maand.	-25,8	+ 0,2	- 6,0	-31,6	+22,3	...	+22,3	...	+ 6,8	+ 5,5	...	+ 1,2	- 4,3	- 1,5	+ 7,7	+ 0,2	+ 1,4	+31,6		
Eerste 12 maanden .....	-28,8	- 0,8	- 1,7	-31,3	+22,2	...	+22,2	...	+ 5,8	+ 4,4	...	+ 0,1	+ 0,2	- 1,2	+ 9,3	- 0,8	+ 0,6	+31,3		
1966 Eerste maand .....	+ 1,8	- 0,6	- 0,6	+ 0,6	...	...	...	...	+ 2,7	+ 2,2	...	...	- 2,3	- 0,4	+ 2,2	+ 0,3	- 3,1	- 0,6		
Eerste 2 maand.	- 3,9	- 1,2	- 1,2	- 6,3	+ 6,9	...	+ 6,9	...	+ 1,4	+ 2,5	...	...	- 4,8	- 0,4	- 1,3	+ 0,9	- 0,2	+ 6,3		
Eerste 3 maand.	- 5,8	- 0,1	- 1,8	- 7,7	+ 6,6	...	+ 6,6	...	+ 0,8	+ 3,2	...	- 0,1	- 3,9	+ 0,7	+ 0,7	+ 1,0	- 0,6	+ 7,7		
Eerste 4 maand.	-10,7	- 0,6	- 2,4	-13,7	+ 6,6	...	+ 6,6	...	+ 3,4	+ 4,2	...	- 0,1	- 2,0	+ 1,6	+ 7,1	...	...	+13,7		
Eerste 5 maand.	-13,7	- 0,7	- 2,9	-17,3	+15,5	...	+15,5	...	+ 2,5	+ 0,8	...	- 0,1	- 1,7	+ 1,1	+ 2,6	+ 0,3	- 1,1	+17,3		
Eerste 6 maand.	-17,4	+ 1,2	- 3,4	-19,6	+13,7	...	+13,7	...	+ 3,0	+ 3,6	...	- 0,1	- 1,4	+ 1,4	+ 6,5	+ 0,2	- 0,8	+19,6		
Eerste 7 maand.	-12,0	+ 1,1	- 4,0	-14,9	+13,3	...	+13,3	...	+ 1,6	...	...	- 0,1	- 1,5	+ 1,4	+ 1,4	+ 0,8	- 0,6	+14,9		
Eerste 8 maand.	-15,5	+ 0,2	- 4,5	-19,8	+13,3	...	+13,3	...	+ 5,0	+ 3,0	...	- 0,1	- 4,0	+ 2,0	+ 5,9	+ 1,0	- 0,4	+19,8		
Eerste 9 maand.	-18,0	+ 0,3	- 4,9	-22,6	+25,2	...	+25,2	...	+ 1,6	- 2,5	...	- 0,1	- 4,8	+ 2,7	- 3,1	+ 1,0	- 0,5	+22,6		
Eerste 10 maand.	-23,9	...	- 5,5	-29,4	+22,8	...	+22,8	...	+ 3,2	- 0,3	...	- 0,1	- 2,4	+ 5,5	+ 5,9	+ 0,9	- 0,2	+29,4		
Eerste 11 maand.	-25,1	+ 0,9	- 7,1	-31,3	+22,1	...	+22,1	...	+ 3,4	+ 4,1	...	+ 0,3	- 4,6	+ 5,6	+ 8,8	+ 1,0	- 0,6	+31,3		
Eerste 12 maanden .....	-27,3	+ 3,1	- 6,5	-30,7	+21,0	...	+21,0	...	+ 3,4	- 3,2	...	+ 0,3	+ 3,1	+ 5,6	+ 9,2	+ 0,6	- 0,1	+30,7		
1967 Eerste maand .....	+ 0,2	- 2,5	- 0,5	- 2,8	...	...	...	...	+ 1,1	+ 9,5	...	+ 0,1	- 4,7	- 0,1	+ 5,9	- 2,5	- 0,6	+ 2,8		
Eerste 2 maand.	- 5,9	- 2,9	- 1,0	- 9,8	+ 8,1	...	+ 8,1	...	- 1,7	+12,2	...	- 0,2	- 6,6	- 1,4	+ 2,3	+ 0,2	- 0,8	+ 9,8		
Eerste 3 maand.	-10,1	- 1,5	- 1,5	-13,1	+ 8,0	...	+ 8,0	...	- 1,8	+15,1	...	- 0,3	- 6,3	- 1,5	+ 5,2	+ 0,3	- 0,4	+13,1		
Eerste 4 maand.	-13,7	- 2,1	- 2,1	-17,9	+ 7,4	...	+ 7,4	...	- 2,3	+17,6	...	- 0,4	- 3,9	- 1,6	+ 9,4	- 0,2	+ 1,3	+17,9		

1 Cf. tabel XI-1.

2 Van 1963 af, excl. de uitgaven van de Zelfstandige Kas voor Oorlogsschade, die sedertdien in kolom (1) zijn opgenomen.

3 Vermeerdering : (-); vermindering : (+).

4 Deze kolom verschilt van kolom (3) « Schatkisttekort » van tabel XI-3. Het schatkisttekort houdt inderdaad rekening met verschillende categorieën van verrichtingen die niet in aanmerking komen bij de berekening van de Impasse. Aldus omvat het saldo van de extra-budgetaire verrichtingen, begrepen in het schatkisttekort, niet alleen de gelden van derden — kolom (2) van tabel XI-2 —, maar ook de rubriek « Kasmiddelen van de rekenplichtigen en andere schatkistverrichtingen » — kolom (17) van dezelfde tabel — alsmede de uitgaven van parastatale instellingen — in hoofdzaak het Wegenfonds — gefinancierd door uitgaven van indirecte overheidsleningen.

5 Na aftrek van de emissiekosten en de extrabudgettaire afflossingen.

6 Overschot.

**XI - 3. — NETTOFINANCIERINGSBEHOEFTE VAN DE STAAT  
EN HUN DEKKING**

(Miljarden franken)

Periode	Totaal begrotings-saldo 1	Saldo van de extra-budgettaire verrichtingen 2	Schatkist-tekort 3	Aflossingen van de overheids-schuld begrepen in de begrotings-uitgaven 4	Nettofinancierings-behoefte van de Staat	Dekking 5				
						Beroep op de Belgische markt				Beroep op de buiten-landse markten 6
						Veranderingen			Totaal	
						van het uitstaand bedrag der gevestigde leningen en op de markt uitgegeven certificaten op halflange termijn (6)	van de andere verplichtingen op halflange termijn (7)	van de verplichtingen op korte termijn (8)		
(1)	(2)	(3) = (1) + (2)	(4)	(5) = (3) + (4)	(6)	(7)	(8)	(9) = (6) tot (8)	(10)	
1961 .....	- 19,8	- 7,0	- 26,8	+ 9,5	- 17,3	+ 10,3	- 0,7	+ 4,2	+ 13,8	+ 3,5
1962 .....	- 16,2	- 4,3	- 20,5	+ 8,2	- 12,3	+ 15,5	+ 4,6	...	+ 20,1	- 7,8
1963 .....	- 25,1	- 9,0	- 34,1	+ 10,8	- 23,3	+ 5,7	- 1,1	+ 6,2	+ 10,8	+ 12,5
1964 .....	- 21,3	- 6,3	- 27,6	+ 12,6	- 15,0	+ 11,9	...	+ 2,0	+ 13,9	+ 1,1
1965 .....	- 28,8	- 7,8	- 36,6	+ 14,5	- 22,1	+ 17,2	+ 0,5	+ 9,2	+ 26,9	- 4,8
1966 .....	- 27,3	- 4,1	- 31,4	+ 14,3	- 17,1	+ 9,2	+ 0,9	+ 2,1	+ 12,2	+ 4,9
1965 Eerste 6 m. .	- 21,3	- 2,3	- 23,6	+ 7,4	- 16,2	+ 9,7	- 1,2	+ 10,9	+ 19,4	- 3,2
Eerste 7 m. .	- 15,3	- 4,5	- 19,8	+ 8,3	- 11,5	+ 8,9	- 1,2	+ 7,4	+ 15,1	- 3,6
Eerste 8 m. .	- 17,5	- 4,4	- 21,9	+ 8,9	- 13,0	+ 8,4	- 0,3	+ 8,8	+ 16,9	- 3,9
Eerste 9 m. .	- 20,2	- 4,3	- 24,5	+ 10,0	- 14,5	+ 7,8	...	+ 11,0	+ 18,8	- 4,3
Eerste 10 m. .	- 22,5	- 5,4	- 27,9	+ 11,2	- 16,7	+ 15,2	+ 0,2	+ 5,4	+ 20,8	- 4,1
Eerste 11 m. .	- 25,8	- 6,6	- 32,4	+ 13,2	- 19,2	+ 14,7	+ 0,2	+ 8,5	+ 23,4	- 4,2
12 maanden ...	- 28,8	- 7,8	- 36,6	+ 14,5	- 22,1	+ 17,2	+ 0,5	+ 9,2	+ 26,9	- 4,8
1966 Eerste maand .	+ 1,8	- 1,7	+ 0,1	+ 1,7	+ 1,8	- 4,2	...	+ 2,4	- 1,8	...
Eerste 2 m. .	- 3,9	- 2,8	- 6,7	+ 3,1	- 3,6	+ 4,2	...	- 0,3	+ 3,9	- 0,3
Eerste 3 m. .	- 5,8	- 2,8	- 8,6	+ 4,1	- 4,5	+ 3,2	...	+ 1,1	+ 4,3	+ 0,2
Eerste 4 m. .	- 10,7	- 3,3	- 14,0	+ 5,2	- 8,8	+ 2,3	+ 0,2	+ 5,4	+ 7,9	+ 0,9
Eerste 5 m. .	- 13,7	- 5,2	- 18,9	+ 5,8	- 13,1	+ 10,9	+ 0,2	+ 1,6	+ 12,7	+ 0,4
Eerste 6 m. .	- 17,4	- 3,5	- 20,9	+ 7,2	- 13,7	+ 7,9	+ 0,2	+ 5,2	+ 13,3	+ 0,4
Eerste 7 m. .	- 12,0	- 3,8	- 15,8	+ 8,3	- 7,5	+ 6,5	+ 0,2	+ 1,0	+ 7,7	- 0,2
Eerste 8 m. .	- 15,5	- 5,0	- 20,5	+ 9,4	- 11,1	+ 5,6	+ 0,6	+ 4,8	+ 11,0	+ 0,1
Eerste 9 m. .	- 18,0	- 5,5	- 23,5	+ 10,3	- 13,2	+ 16,9	+ 0,8	- 4,9	+ 12,8	+ 0,4
Eerste 10 m. .	- 23,9	- 6,3	- 30,2	+ 11,9	- 18,3	+ 13,1	+ 0,8	+ 1,4	+ 15,3	+ 3,0
Eerste 11 m. .	- 25,1	- 7,6	- 32,7	+ 13,4	- 19,3	+ 11,2	+ 0,8	+ 3,9	+ 15,9	+ 3,4
12 maanden .	- 27,3	- 4,1	- 31,4	+ 14,3	- 17,1	+ 9,2	+ 0,9	+ 2,1	+ 12,2	+ 4,9
1967 Eerste maand .	+ 0,2	- 3,7	- 3,5	+ 1,8	- 1,7	- 1,7	...	+ 5,2	+ 3,5	- 1,8
Eerste 2 m. .	- 5,9	- 5,0	- 10,9	+ 3,3	- 7,6	+ 5,3	...	+ 5,8	+ 11,1	- 3,5
Eerste 3 m. .	- 10,1	- 3,7	- 13,8	+ 4,4	- 9,4	+ 4,4	...	+ 9,3	+ 13,7	- 4,3
Eerste 4 m. .	- 13,7	- 4,8	- 18,5	+ 5,7	- 12,8	+ 4,3	+ 0,2	+ 12,8	+ 17,3	- 4,5

1 Cf. tabel XI-1.

2 Incl. de uitgaven van parastatale instellingen gefinancierd door uitgaven van indirecte schulden. Van 1963 af, excl. de uitgaven van de Zelfstandige Kas voor Oorlogsschade, die sedertdien in kolom (1) zijn opgenomen.

3 Cf. noot 4 van tabel XI-2.

4 Volgens de staten van de overheidsschuld.

5 Incl. de veranderingen van de indirecte schuld.

6 Deze rubriek geeft de beweging aan van al de schulden, zowel in deviezen als in Belgische franken, waarvan de Staat t.o.v. het buitenland de debiteur is, hetzij direct, hetzij via Belgische instellingen.

**XI - 4. — BELASTINGONTVANGSTEN (per begrotingsjaar) <sup>1</sup>**

(miljarden franken)

A : werkelijke ontvangsten.

B : verschillen ten opzichte van de begrotingsramingen.

Bron : Ministerie van Financiën.

Begrotingsjaar	Directe belastingen <sup>2</sup>		Douanen en Accijnzen		Registratierechten		Totaal		
	A	B	A	B	A	B	A	B	
1958	36,1	- 1,8	18,1	- 0,3	32,9	- 2,0	87,1	- 4,1	
1959	39,5	+ 0,8	19,6	- 0,6	35,9	+ 0,2	95,0	+ 0,4	
1960	41,4	+ 0,9	22,0	- 0,9	38,5	- 0,1	101,9	- 0,1	
1961	44,0	- 1,4	23,8	+ 1,1	44,6	- 1,9	112,4	- 2,2	
1962	51,4	+ 2,2	24,5	- 0,2	48,5	- 0,5	124,4	+ 1,5	
1963	54,2	+ 1,0	25,9	- 0,1	52,5	+ 1,0	132,6	+ 1,9	
1964	60,5	+ 4,7	28,2	+ 0,5	60,0	+ 4,5	148,7	+ 9,7	
1965	69,6	+ 8,5	30,1	+ 0,4	65,7	+ 1,7	165,4	+ 10,6	
1966	67,1	+ 3,3	33,7	+ 0,6	78,6	- 0,2	179,4	+ 3,7	
1966 6 maanden	24,8	+ 0,8	16,2	+ 0,8	38,2	- 0,9	79,2	+ 0,7	
1967 6 maanden	38,6	+ 0,6	19,0	+ 1,4	43,0	- 0,4	100,6	+ 1,6	
Dienstjaar 1966	1966 Februari	2,7	...	2,5	+ 0,1	5,6	- 0,4	10,8	- 0,3
	Maart	3,1	+ 0,1	3,0	+ 0,4	7,0	+ 0,2	13,1	+ 0,7
	April	4,7	+ 0,1	3,0	...	6,4	- 0,4	14,1	- 0,3
	Mei	4,3	+ 0,1	2,8	...	6,5	+ 0,1	13,6	+ 0,2
	Juni	6,5	+ 0,4	2,9	+ 0,1	6,9	- 0,1	16,3	+ 0,4
	Juli	16,6	+ 0,5	2,7	- 0,2	6,1	- 0,1	25,4	+ 0,2
	Augustus	4,6	+ 0,3	2,8	...	6,2	+ 0,5	13,6	+ 0,8
	September	4,6	+ 0,2	3,2	+ 0,2	7,0	...	14,8	+ 0,4
	Oktober	5,9	+ 0,5	2,7	- 0,2	6,9	...	15,5	+ 0,3
	November	5,5	+ 0,6	2,8	- 0,1	6,9	+ 0,3	15,2	+ 0,8
	December	5,0	+ 0,2	3,3	+ 0,2	7,4	+ 0,1	15,7	+ 0,5
	Dienstjaar 1967	1967 Januari	11,4	- 0,3	2,9	+ 0,2	6,5	- 0,2	20,8
Februari		4,8	+ 0,1	2,8	+ 0,1	6,8	...	14,4	+ 0,2
Maart		4,8	- 0,1	3,3	+ 0,2	8,1	+ 0,5	16,2	+ 0,6
April		5,1	+ 0,2	3,2	+ 0,1	7,4	- 0,1	15,7	+ 0,2
Mei		5,1	+ 0,3	3,2	+ 0,2	6,8	- 0,3	15,1	+ 0,2
Juni		7,4	+ 0,4	3,6	+ 0,6	7,4	- 0,3	18,4	+ 0,7
Juli		17,3	- 0,5	2,7	- 0,2	6,6	- 0,2	26,6	- 0,9
Augustus		5,3	+ 0,1	2,9	+ 0,1	6,5	- 0,1	14,7	+ 0,1

<sup>1</sup> Excl. de provinciale en gemeentelijke opcentimes, de ontvangsten van de muntsaneringsbelastingen en de ontvangsten voor rekening van Kongo en Rwanda-Burundi.

<sup>2</sup> Incl. de bij voorbaat betaalde bedrijfsbelasting.

**XI - 5. — INDELING VAN DE BELASTINGONTVANGSTEN <sup>1</sup>**

(miljarden franken)

Bron : Ministerie van Financiën.

	Dienstjaar 1966 <sup>2</sup>		Dienstjaar 1966 : augustus 1966		Dienstjaar 1967 : augustus 1967	
	Opbrengsten	Begrotingsramingen	Opbrengsten	Begrotingsramingen	Opbrengsten	Begrotingsramingen
I. Directe belastingen <sup>3</sup>	67,1	63,8	4,6	4,3	5,3	6,2
Onroerende voorheffing	0,8	0,8	0,1	0,1	0,1	0,1
Roerende voorheffing	6,1	5,9	0,5	0,5	0,4	0,5
Bedrijfsvoorheffing	30,0	28,8	3,1	2,8	3,4	3,4
Voorafbetalingen	14,0	13,7	0,1	0,1	0,1	0,1
Personenbelasting (kohieren)	6,9	6,4	0,6	0,5	1,0	0,8
Vennootschapsbelasting (kohieren)	1,8	1,3	0,1	0,1	0,2	0,3
Verkeersbelasting op autovoertuigen	4,2	4,2	...	...	...	...
Belasting op de inkomsten (samen- geschakelde wetten - oud regime)	...	...	...	...	...	...
Diversen <sup>3</sup>	3,3	2,7	0,1	0,2	0,1	...
II. Douanen en accijnzen	33,7	33,1	2,8	2,8	2,9	2,8
waarvan : douanen	8,2	8,0	0,7	0,6	0,6	0,6
accijnzen	24,0	24,9	2,0	2,2	2,2	2,2
bijzondere verbruikstaksen	1,2	...	0,1	...	0,1	...
III. Registratie	78,6	78,8	6,2	5,7	6,5	6,6
waarvan : registratie	6,7	6,4	0,4	0,4	0,4	0,5
erfenissen	3,2	3,1	0,3	0,3	0,3	0,3
zegel en gelijkgest. taksen	67,9	68,7	5,4	5,0	5,8	5,7
Totaal ...	179,4	175,7	13,6	12,8	14,7	14,6
Vershil t.o.v. de begrotingsramingen ...		+ 3,7		+ 0,8		+ 0,1

<sup>1</sup> Excl. de provinciale en gemeentelijke opcentimes.

<sup>2</sup> Ingevolge de overgang van het stelsel van het Begrotingsjaar naar dat van het Beheer, met ingang van 1 januari 1967, werd de aanvullende periode van 1966 weggelaten en bijgevolg werden de ontvangsten die tot die periode zouden behoord hebben, gevoegd bij de rekening van 1967.

<sup>3</sup> Incl. de geïnde of terugbetaalde bedragen betreffende de afgesloten dienstjaren en de belastingen van niet-verblijfhouders (kohieren).

N. B. — Het Belgisch Staatsblad publiceert maandelijks volledige en omstandige gegevens over de fiscale ontvangsten.

**XI - 6. — BELASTINGONTYANGSTEN ZONDER ONDERSCHIED VAN BEGROTINGSJAAR <sup>1</sup>**

(miljarden franken)

Bron : Ministerie van Financiën.

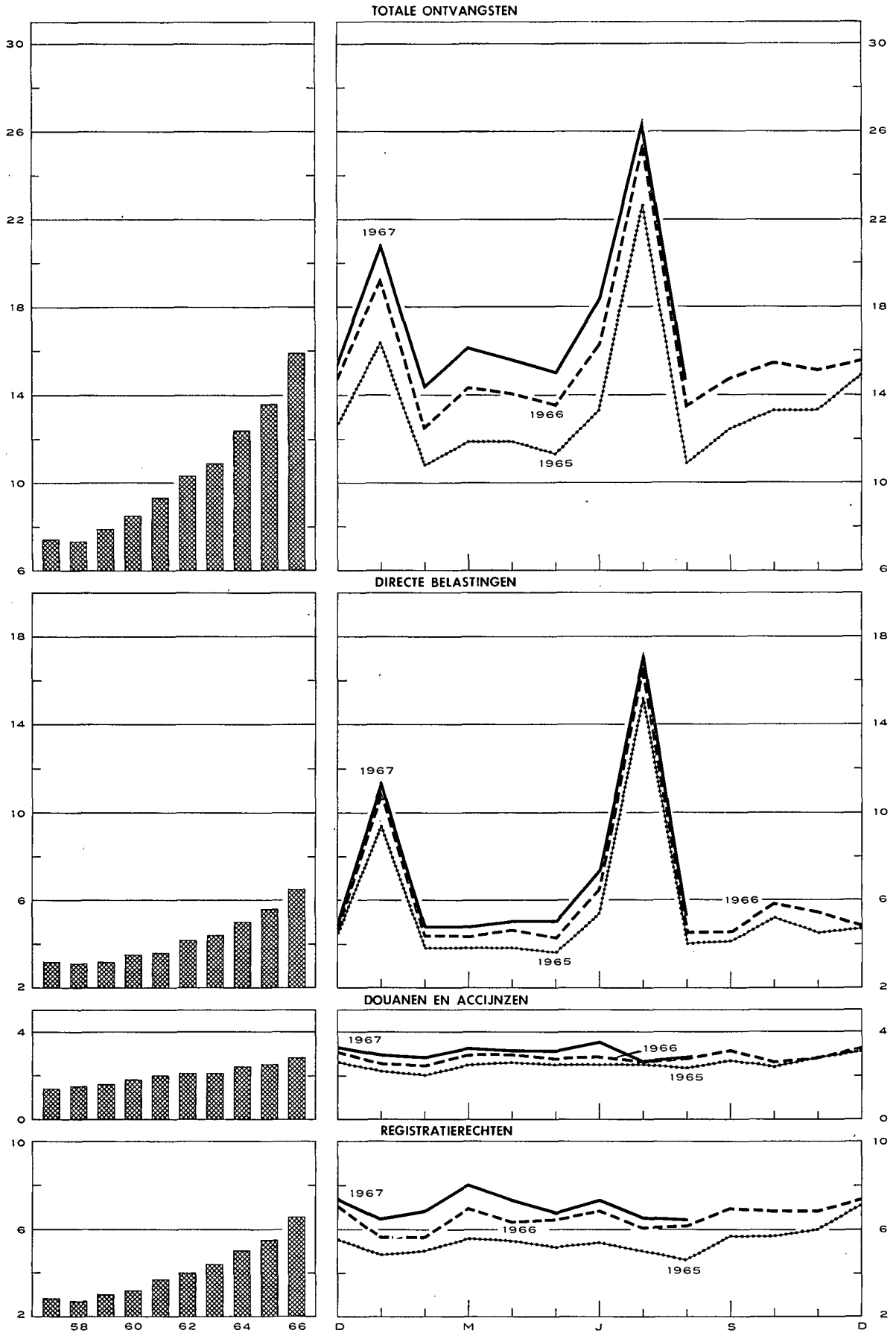
Maandgemiddelden of maandeijfers	Directe belastingen 2	Douanen en accijnzen	Registratierechten	Totaal	waarvan : voorafbetalingen op de bedrijfsbelasting
1958 .....	3,1	1,5	2,7	7,3	0,85
1959 .....	3,2	1,7	3,0	7,9	0,40
1960 .....	3,5	1,8	3,2	8,5	0,51
1961 .....	3,6	2,0	3,7	9,3	0,53
1962 .....	4,2	2,1	4,0	10,3	0,66
1963 .....	4,4	2,1	4,4	10,9	0,93
1964 .....	5,0	2,4	5,0	12,4	1,09
1965 .....	5,6	2,5	5,5	13,6	1,07
1966 .....	6,5	2,8	6,6	15,9	1,39
1965 Eerste 6 maanden .....	5,0	2,4	5,2	12,6	0,62
Eerste 9 maanden .....	5,9	2,4	5,2	13,5	1,60
1966 Eerste 3 maanden .....	6,6	2,7	6,1	15,4	0,98
Eerste 6 maanden .....	5,9	2,8	6,3	15,0	0,71
Eerste 9 maanden .....	6,8	2,8	6,4	16,0	1,78
1967 Eerste 3 maanden .....	7,0	3,0	7,1	17,1	0,78
Eerste 6 maanden .....	6,4	3,2	7,2	16,8	0,67
1966 Juni .....	6,5	2,9	6,9	16,3	0,60
Juli .....	16,6	2,7	6,1	25,4	11,68
Augustus .....	4,6	2,8	6,2	13,6	0,06
September .....	4,6	3,2	7,0	14,8	0,01
Oktober .....	5,9	2,7	6,9	15,5	0,43
November .....	5,5	2,8	6,9	15,2	0,03
December .....	5,0	3,3	7,4	15,7	0,25
1967 Januari .....	11,4	2,9	6,5	20,8	2,13
Februari .....	4,8	2,8	6,8	14,4	0,08
Maart .....	4,8	3,3	8,1	16,2	0,13
April .....	5,1	3,2	7,4	15,7	0,69
Mei .....	5,1	3,2	6,8	15,1	0,09
Juni .....	7,4	3,6	7,4	18,4	0,88
Juli .....	17,3	2,7	6,6	26,6	11,76
Augustus .....	5,3	2,9	6,5	14,7	0,06

<sup>1</sup> Excl. de provinciale en gemeentelijke opcentimes, de ontvangsten van de muntsaneringsbelastingen en de ontvangsten voor rekening van Kongo en Rwanda-Burundi.

<sup>2</sup> Incl. de bij voorbaat betaalde bedrijfsbelasting.

**Bibliografische referenties :** *Tijdschrift voor Documentatie* (Ministerie van Financiën). — *Statistisch Jaarboek voor België*. — *Statistisch Tijdschrift van het N.I.S.* — *Belgisch Staatsblad*. — *Tijdschrift voor Documentatie en Voorlichting* (N.B.B.) : XLIIe jaargang, deel II, nr 4, oktober 1966 : « Begrotingen voor 1966 en 1967 » en XLIIIe jaargang, deel I, nr 3, maart 1967 : « Hoofdstuk XI « Rijksfinanciën » van het statistische gedeelte - Wijziging van sommige gegevens ».

**XI - 6. — BELASTINGONTVANGSTEN  
ZONDER ONDERSCHIED VAN BEGROTINGSJAAR**  
(miljarden franken)



XII. — VORDERINGEN EN SCHULDEN IN DE BELGISCHE ECONOMIE

(Voorlopige cijfers)

1a. — UITSTAANDE VORDERINGEN EN SCHULDEN OP 31 DECEMBER 1963 <sup>1</sup>

(miljarden franken)

Bron : Nationale Bank van België.

		VORDERINGEN PER SECTOR EN PER SOORT												Totaal van de schulden  (13) = 1) tot (12)	
		Niet-financiële nationale sectoren						Buitenland	Financiële instellingen						Niet bepaalde sect. en aanpassingen
		Bedrijven en particulieren	Para-statale bedrijven	Staat (Schatkist)	Overheidssector niet elders vermeld (o.m. lagere overheid)	Sociale verzekering	Geldschepende instellingen		Renten-fonds	Spaarkassen, hypotheek- en kapitalisatiemaatschappijen	Inst. voor verzekering op het leven en tegen arbeidsongevallen, pensioenfondsen	Niet-geldschepende openbare kredietinstellingen			
		(1)	(2)	(3)	(4)	(5)	(6)	(7)	(8)	(9)	(10)	(11)	(12)		
<i>Gegevens niet beschikbaar</i>															
<i>... Nihil of beneden F 50 miljoen</i>															
<i>— Niet gedane verrichtingen</i>															
SCHULDEN PER SECTOR EN PER SOORT															
Niet-financiële nationale sectoren															
Bedrijven en particulieren (1)		Accepten, handelspapier en promessen .....	0,1	—	—	—	...	44,5	—	3,2	—	1,7	6,3	55,9	
		Verplichtingen in rek.-courant of voorschotrek. .	7,7	—	—	—	...	42,2	—	0,1	—	0,9	...	50,9	
		Obligaties .....	10,8	...	...	...	...	...	—	1,0	...	...	...	27,5	
		Andere leningen op halflange en lange termijn .	8,1	0,1	—	—	...	...	—	95,3	31,1	92,0	...	226,6	
		Diversen .....	...	1,2	1,6	0,1	13,5	...	—	2,7	3,0	0,6	...	22,7	
		(Aandelen en deelnemingen) .....	(181,4)	(0,3)	(...)	(0,2)	(...)	(0,6)	(—)	(1,1)	(2,8)	(—)	(...)	(186,4)	
		Totaal ...	26,6	1,4	1,6	0,1	13,5	...	86,8	—	102,2	49,8	95,3	6,3	383,6
Para-statale bedrijven (2)		Geld op zeer korte termijn .....	—	...	—	...	...	...	...	0,6	...	...	...	0,6	
		Accepten, handelspapier en promessen .....	0,1	—	—	...	...	1,8	—	...	...	0,4	...	2,3	
		Verplichtingen in rek.-courant of voorschotrek. .	—	—	—	...	0,5	0,2	—	...	...	0,1	...	0,7	
		Obligaties verkrijgbaar door elke belegger .....	15,9	0,3	...	...	4,0	2,2	0,9	3,6	5,2	0,4	...	32,5	
		Obligaties niet verkrijgbaar door elke belegger .	...	0,2	...	0,1	0,5	1,2	...	0,6	4,3	...	0,1	7,0	
		Andere leningen op halflange en lange termijn .	...	—	—	0,1	...	0,5	—	...	0,2	9,0	...	9,8	
		Diversen .....	5,3	...	5,1	0,2	1,8	...	—	...	...	0,1	0,7	13,2	
		(Aandelen en deelnemingen) .....	(0,8)	—	(14,5)	(5,1)	(...)	(...)	(—)	(0,2)	(0,1)	(0,2)	(0,9)	(21,7)	
		Totaal ...	21,3	0,5	5,1	0,4	...	7,3	5,4	4,8	9,7	9,9	0,8	66,2	
Staat (Schatkist) (3)		Gelden van derden .....	2,3	...	—	1,1	...	38,7	...	...	...	0,1	4,8	47,1	
		Certificaten op korte termijn .....	...	0,7	—	0,1	...	36,2	2,7	5,4	...	8,7	...	73,7	
		Obligaties verkrijgbaar door elke belegger .....	107,1	2,4	—	1,7	1,1	10,3	5,1	35,2	39,0	8,7	1,3	249,8	
		Obligaties niet verkrijgbaar door elke belegger .	...	...	—	...	...	16,5	...	2,4	2,0	1,7	2,3	82,7	
		Diversen .....	...	0,8	—	...	0,9	7,4	...	...	0,4	0,4	...	9,9	
		Totaal ...	109,4	3,9	—	3,0	2,1	54,1	170,6	7,8	43,0	41,4	8,4	463,2	
Overheidssector niet elders vermeld (o.m. lagere overheid) (4)		Geld op zeer korte termijn .....	—	...	—	...	...	...	...	...	...	...	...	...	
		Verplichtingen in rek.-courant of voorschotrek. .	—	...	—	...	...	4,3	—	...	...	...	...	4,3	
		Obligaties verkrijgbaar door elke belegger .....	15,4	0,7	...	0,1	...	0,5	1,0	1,6	6,8	1,0	...	27,7	
		Obligaties niet verkrijgbaar door elke belegger .	...	...	...	...	...	...	...	8,2	2,9	...	...	11,1	
		Andere leningen op halflange en lange termijn .	...	4,8	...	...	...	...	—	0,6	...	49,5	...	54,8	
		Diversen .....	1,9	0,4	2,8	...	...	...	—	...	...	0,6	3,0	8,7	
		Totaal ...	17,4	5,9	2,8	0,1	...	4,8	1,0	10,4	9,7	51,0	3,0	106,5	
Sociale verzekering (5)		Reserves van de sociale verzekering .....	16,0	—	—	—	—	—	—	—	—	—	—	16,0	
		Obligaties verkrijgbaar door elke belegger .....	...	...	...	...	0,2	...	...	...	0,1	...	...	0,3	
		Obligaties niet verkrijgbaar door elke belegger .	...	...	...	...	0,5	...	1,1	...	7,3	...	1,4	11,7	
		Diversen .....	5,2	...	2,5	...	2,6	...	...	...	0,1	...	2,4	12,9	
		Totaal ...	21,2	...	2,5	...	3,1	0,2	1,1	...	7,5	...	3,8	40,9	
Buitenland (6)		Geld op zeer korte termijn (Belgische franken) .	—	...	—	...	...	...	...	...	...	...	...	...	
		Accepten en handelspapier .....	—	...	—	...	...	10,1	—	0,8	...	1,7	...	14,2	
		Verplichtingen in rek.-courant of voorschotrek. .	—	...	—	...	...	4,5	—	0,2	...	...	...	4,7	
		Overige verplichtingen op korte termijn (incl. de goudvoorraad van de N.B.B.) .....	—	...	—	...	...	112,0	—	...	...	...	...	112,0	
		Obligaties .....	7,6	...	0,2	...	...	0,7	0,9	0,3	6,2	0,2	— 0,1	16,0	
		Verplichtingen van de internationale kredietinstellingen uit hoofde van de inschrijving van België	—	—	13,1	—	—	7,1	—	—	—	—	—	20,2	
		Diversen .....	...	0,9	8,0	...	...	...	...	...	0,4	0,2	...	9,6	
		(Aandelen en deelnemingen) .....	...	(0,2)	(0,4)	...	...	(—)	(1,1)	(—)	(...)	(1,5)	(—)	(...)	
		Totaal ...	7,6	0,9	21,3	...	...	—	134,4	0,9	1,3	6,6	2,1	176,8	



SCHULDEN PER SECTOR EN PER SOORT

		Financiële instellingen													
Geldscheppende instellingen (7)	Geld .....	253,9	2,8	3,8	12,4	1,0	—	—	—	2,0	1,6	0,3	—	277,9	
	Geld op zeer korte termijn .....	—	—	—	—	—	0,2	1,4	—	0,3	—	—	0,1	2,0	
	Brutoverplichtingen tegenover het buitenland ...	—	—	—	—	—	55,0	—	—	—	—	—	—	55,0	
	Deviezendeposito's van de ingezetenen .....	9,1	—	—	—	—	—	—	—	—	—	—	—	9,1	
	Inlagen op spaarboekjes van de ingezetenen .....	29,3	—	—	—	—	—	—	—	—	—	—	—	29,3	
	Termijndeposito's van de ingezetenen .....	25,7	—	—	—	—	—	—	—	—	0,1	—	—	25,8	
	Verplichtingen niet elders vermeld .....	—	—	—	—	—	—	11,7	—	—	—	—	—	11,7	
	Obligaties (incl. kasbons) .....	11,4	—	—	—	—	—	—	—	—	—	—	—	11,4	
	Diversen .....	0,1	—	0,2	—	—	—	—	—	—	—	—	—	9,6	
	(Aandelen en deelnemingen) .....	(7,7)	—	(0,2)	—	—	—	(0,6)	—	—	(0,1)	—	—	(8,6)	
Totaal ...	329,5	2,8	4,0	12,5	1,0	55,2	13,1	—	2,3	1,6	0,3	9,6	432,0		
Rentenfonds (8)	Geld op zeer korte termijn .....	—	—	—	—	—	0,4	0,2	—	0,2	—	—	—	0,9	
	Certificaten op korte termijn .....	—	—	—	—	—	—	6,5	—	—	—	—	—	6,5	
	Verplichtingen in rek.-courant of voorschotrek. .	—	—	—	—	—	—	0,6	—	—	—	—	—	0,6	
	Diversen .....	—	—	2,8	—	—	—	—	—	—	—	—	—	2,8	
Totaal ...	—	—	2,8	—	—	0,4	7,4	—	0,2	—	—	—	10,9		
Spaarkassen, hypotheek- en kapitalisatiemaatschappijen (9)	Direct opvraagbare deposito's .....	3,8	—	—	—	0,8	—	—	—	0,6	0,3	—	—	5,5	
	Inlagen op spaarboekjes .....	138,4	—	—	—	—	—	—	—	—	—	—	—	138,4	
	Termijndeposito's .....	0,9	1,0	—	—	3,5	—	—	—	—	—	0,6	—	6,0	
	Obligaties (incl. kasbons) .....	11,1	—	—	—	—	—	—	—	—	—	—	—	11,1	
	Wiskundige reserves van de kapitalisatiemaatschappijen .....	0,6	—	—	—	—	—	—	—	—	—	—	—	0,6	
	Diversen .....	4,6	—	0,1	—	—	—	0,1	—	0,1	—	—	3,1	8,0	
	(Aandelen en deelnemingen) .....	(1,3)	—	—	—	—	—	—	—	—	—	—	—	(1,3)	
Totaal ...	159,4	1,0	0,1	—	4,3	—	0,1	—	0,1	0,6	0,3	3,7	169,6		
Instellingen voor verzekering op het leven en tegen arbeidsong- en pensioenfondsen (10)	Reserves van de sociale verzekering .....	18,4	—	—	—	—	—	—	—	—	—	—	—	18,4	
	Wiskundige reserves .....	145,7	—	—	—	—	12,5	—	—	—	—	—	—	158,2	
	Diversen .....	0,3	—	—	—	0,1	—	—	—	—	—	—	1,5	2,0	
	Totaal ...	164,5	—	—	—	0,1	12,5	—	—	—	—	—	1,5	178,6	
Niet-geldscheppende openbare kredietinstellingen (11)	Direct opvraagbare deposito's .....	2,5	—	—	0,2	—	—	0,2	—	—	—	—	—	2,9	
	Geld op zeer korte termijn .....	—	—	—	0,3	—	0,3	0,1	—	—	—	0,1	0,1	0,9	
	Inlagen op spaarboekjes .....	6,4	—	—	—	—	—	—	—	—	—	—	—	6,4	
	Termijndeposito's .....	2,3	0,4	—	3,1	—	—	0,3	—	—	0,4	—	—	6,4	
	Verplichtingen in rek.-courant of voorschotrek. .	—	—	—	—	—	—	—	—	0,7	—	0,2	—	1,0	
	Obligaties verkrijgbaar door elke belegger .....	73,2	0,2	—	0,1	0,9	0,1	10,2	0,5	8,7	19,1	0,2	—	113,2	
	Obligaties niet verkrijgbaar door elke belegger .	—	—	—	—	0,7	1,3	0,5	—	4,1	16,0	—	1,2	23,8	
	Diversen .....	3,0	—	10,3	0,1	—	1,7	0,7	—	0,3	—	—	—	21,7	
	(Aandelen en deelnemingen) .....	(0,1)	(—)	(1,0)	(0,7)	(—)	(—)	(0,1)	(—)	(—)	(—)	(—)	(—)	(2,0)	
Totaal ...	87,4	0,6	10,3	3,7	1,7	3,4	12,1	0,5	13,8	35,5	0,5	6,8	176,3		
Niet bepaalde sectoren en aanpassingen (12)	—	4,2	2,1	—	—	1,9	4,2	10,6	0,6	1,8	1,8	1,8	—	20,7	
	(12)	—	—	—	—	—	—	—	—	—	—	—	—	—	
(1) tot (12)	<b>Totaal van de vorderingen .....</b>	940,0	19,2	50,6	19,8	27,6	137,7	446,3	11,8	181,4	164,3	180,9	45,6	2.225,3	

Noot : Wegens de afrondingen zijn de totalen niet noodzakelijk gelijk aan de som van de posten.

1 Voor de jaren 1957 tot 1959, cf. Tijdschrift voor Documentatie en Voorlichting, XXXVIIe Jaargang, Deel I, nr 2, februari 1963; voor het jaar 1960, cf. hetzelfde Tijdschrift, XXXIXe Jaargang, Deel I, nr 3, maart 1964; voor het jaar 1961, cf. hetzelfde Tijdschrift, XLe Jaargang, Deel II, nr 4, oktober 1965; voor het jaar 1962, cf. hetzelfde Tijdschrift, XLIIe Jaargang, vol. I, nr 2, februari 1967.

XII - 1b. — UITSTAANDE VORDERINGEN EN SCHULDEN OP 31 DECEMBER 1964

(miljarden franken)

(Voorlopige cijfers)

Bron : Nationale Bank van België.

		VORDERINGEN PER SECTOR EN PER SOORT												Totaal van de schulden (13) = (1) tot (12)			
		Niet-financiële nationale sectoren						Buitenland	Financiële instellingen						Niet bepaalde sect. en aanpassingen (12)		
		Bedrijven en particulieren (1)	Parastatale bedrijven (2)	Staat (Schatkist) (3)	Overheidssector niet elders vermeld (o.m. lagere overheid) (4)	Sociale verzekering (5)	Geldschepende instellingen (7)		Rentenfonds (8)	Spaarkassen, hypotheek- en kapitalisatiemaatschappijen (9)	Inst. voor verzekering op het leven en tegen arbeidsongevallen, pensioenfonds (10)	Niet-geldscheppende openbare kredietinstellingen (11)					
													(1)			(2)	(3)
..... Gegevens niet beschikbaar																	
... Nihil of beneden F 50 miljoen																	
— Niet gedane verrichtingen																	
SCHULDEN PER SECTOR EN PER SOORT	Niet-financiële nationale sectoren	Bedrijven en particulieren (1)	Accepten, handelspapier en promessen .....	0,1	—	—	—	—	—	49,2	—	4,3	—	1,3	8,0	62,8	
			Verplichtingen in rek.-courant of voorschotrek. .	8,3	—	—	—	—	—	—	47,6	—	0,2	—	1,0	—	57,1
			Obligaties .....	12,3	—	—	—	—	—	—	—	—	1,0	15,8	—	—	29,1
			Andere leningen op halflange en lange termijn .	8,9	0,1	—	—	—	—	—	—	—	107,2	35,2	103,2	—	254,6
			Diversen .....	—	1,5	1,7	0,1	18,0	—	—	—	—	1,6	4,1	0,6	—	27,7
	(Aandelen en deelnemingen) .....	(192,4)	(0,8)	(...)	—	(0,3)	—	—	—	(0,6)	(—)	(1,2)	(3,0)	(—)	(...)	(198,3)	
	Totaal ...	29,5	1,7	1,7	0,1	18,1	—	—	—	96,8	—	114,3	55,1	106,1	8,0	431,3	
	Parastatale bedrijven (2)	Geld op zeer korte termijn .....	—	—	—	—	—	0,2	—	—	—	0,3	—	—	0,1	0,5	
		Accepten, handelspapier en promessen .....	0,5	—	—	—	—	0,1	1,2	—	—	—	—	0,3	—	2,1	
		Verplichtingen in rek.-courant of voorschotrek. .	—	—	—	—	—	0,4	0,2	—	—	—	—	0,1	—	0,6	
Obligaties verkrijgbaar door elke belegger .....		15,9	0,5	—	—	—	4,0	2,0	0,8	3,7	5,1	0,6	—	—	32,5		
Obligaties niet verkrijgbaar door elke belegger .		—	0,2	—	0,1	—	0,7	2,6	—	0,5	4,1	—	—	0,3	8,6		
Andere leningen op halflange en lange termijn .	—	—	—	0,1	—	0,4	—	—	—	0,2	11,1	—	—	11,8			
Diversen .....	6,3	—	5,9	0,2	—	1,7	—	—	—	—	—	0,1	0,4	14,6			
(Aandelen en deelnemingen) .....	(0,9)	—	(14,7)	(5,5)	(...)	—	—	—	(0,1)	(—)	(0,2)	(0,1)	(0,3)	(0,9)	(22,7)		
Totaal ...	22,6	0,8	5,9	0,4	—	7,4	6,0	0,8	4,5	9,4	12,1	0,8	—	70,7			
Staat (Schatkist) (3)	Gelden van derden .....	4,2	—	—	0,8	—	—	—	45,6	—	—	—	0,1	3,5	54,1		
	Certificaten op korte termijn .....	—	—	—	0,2	—	—	—	36,8	4,1	4,3	—	6,0	1,5	70,4		
	Obligaties verkrijgbaar door elke belegger .....	118,2	2,4	—	1,7	1,7	9,3	38,7	3,7	33,3	41,9	8,3	1,4	—	260,7		
	Obligaties niet verkrijgbaar door elke belegger .	—	—	—	—	—	19,2	58,6	—	3,5	2,1	1,0	0,6	—	85,1		
	Diversen .....	—	0,7	—	—	1,6	6,3	—	—	—	0,5	0,2	—	—	9,2		
Totaal ...	122,4	3,7	—	2,6	3,3	51,7	179,7	7,8	41,1	44,5	15,6	7,0	—	479,5			
Overheidssector niet elders vermeld (o.m. lagere overheid) (4)	Geld op zeer korte termijn .....	—	—	—	—	—	—	—	—	—	—	—	—	—	—		
	Verplichtingen in rek.-courant of voorschotrek. .	—	—	—	—	—	—	—	—	—	—	—	—	—	—		
	Obligaties verkrijgbaar door elke belegger .....	14,4	0,6	—	0,1	—	0,5	0,7	1,2	1,7	6,6	1,2	—	—	4,8		
	Obligaties niet verkrijgbaar door elke belegger .	—	—	—	—	—	—	—	—	—	—	—	—	—	—		
	Andere leningen op halflange en lange termijn .	—	5,0	—	—	—	—	—	—	10,7	2,4	—	—	—	14,5		
Diversen .....	2,1	0,5	2,0	—	—	—	—	—	—	0,7	—	55,5	—	61,1			
Totaal ...	16,5	6,1	2,0	0,1	—	1,6	5,7	1,2	13,1	9,0	57,0	2,3	—	114,5			
Sociale verzekering (5)	Reserves van de sociale verzekering .....	22,3	—	—	—	—	—	—	—	—	—	—	—	—	22,3		
	Obligaties verkrijgbaar door elke belegger .....	—	—	—	—	—	0,2	—	—	—	0,1	—	—	—	0,3		
	Obligaties niet verkrijgbaar door elke belegger .	—	—	—	—	0,7	—	0,6	—	1,3	9,0	—	1,6	—	13,2		
	Diversen .....	4,6	—	1,1	—	3,6	—	—	—	—	0,3	—	2,7	—	12,4		
	Totaal ...	26,9	—	1,1	—	4,3	0,3	0,6	—	1,3	9,3	—	4,3	—	48,2		
Buitenland (6)	Geld op zeer korte termijn (Belgische franken) .	—	—	—	—	—	—	—	0,1	—	—	—	—	—	0,1		
	Accepten en handelspapier .....	—	—	—	—	—	—	—	12,9	—	1,0	—	1,7	1,5	17,1		
	Verplichtingen in rek.-courant of voorschotrek. .	—	—	—	—	—	—	—	4,1	—	0,2	—	—	—	4,3		
	Overige verplichtingen op korte termijn (incl. de goudvoorraad van de N.B.B.) .....	—	—	—	—	—	—	—	—	129,2	—	—	—	—	129,2		
	Obligaties .....	7,8	—	0,1	—	—	—	—	0,7	0,9	0,3	6,1	0,2	— 0,2	16,0		
	Verplichtingen van de internationale kredietinstellingen uit hoofde van de inschrijving van België	—	—	11,5	—	—	—	—	—	8,7	—	—	—	—	20,2		
	Diversen .....	—	0,9	8,1	—	—	—	—	—	8,7	—	0,8	0,2	—	10,0		
(Aandelen en deelnemingen) .....	(0,2)	(0,4)	(...)	—	—	—	—	—	(—)	(1,3)	(—)	(...)	(...)	(...)			
Totaal ...	7,8	0,9	19,7	—	—	—	155,7	0,9	1,5	6,9	2,1	1,3	—	196,8			

SCHULDEN PER SECTOR EN PER SOORT

		Financiële instellingen												
Geldscheppende instellingen (7)	Geld .....	273,3	3,0	3,6	11,3	0,6	—	...	3,5	1,8	0,3	...	297,5	
	Geld op zeer korte termijn .....	—	...	—	...	...	1,5	...	...	...	...	...	2,8	
	Brutoverplichtingen tegenover het buitenland ...	—	—	—	—	—	66,2	1,3	...	...	...	...	66,2	
	Deviezendeposito's van de ingezetenen .....	5,1	—	—	—	—	—	—	—	—	—	—	5,1	
	Inlagen op spaarboekjes van de ingezetenen .....	35,6	—	—	—	—	—	—	—	—	—	—	35,6	
	Termijndeposito's van de ingezetenen .....	29,4	—	—	...	—	—	—	—	0,1	—	—	29,5	
	Verplichtingen niet elders vermeld .....	—	—	...	—	—	—	15,5	...	—	—	...	15,5	
	Obligaties (incl. kasbons) .....	11,4	—	...	—	—	—	—	—	—	—	...	11,4	
	Diversen .....	0,1	...	0,2	...	...	...	...	...	...	...	...	10,9	
	(Aandelen en deelnemingen) .....	(9,2)	—	(0,2)	—	—	—	(0,7)	—	(0,1)	—	—	(10,2)	
<b>Totaal ...</b>	<b>355,0</b>	<b>3,0</b>	<b>3,8</b>	<b>11,3</b>	<b>0,6</b>	<b>67,7</b>	<b>16,7</b>	<b>...</b>	<b>3,5</b>	<b>1,9</b>	<b>0,3</b>	<b>10,9</b>	<b>474,7</b>	
Rentenfonds (8)	Geld op zeer korte termijn .....	—	...	—	...	...	...	—	...	...	...	...	...	
	Certificaten op korte termijn .....	—	—	—	...	—	7,4	—	—	—	—	—	7,4	
	Verplichtingen in rek.-courant of voorschotrek ..	—	—	—	—	—	0,4	—	...	...	...	...	0,4	
	Diversen .....	—	—	2,8	—	—	—	—	...	...	...	0,1	2,9	
<b>Totaal ...</b>	<b>—</b>	<b>...</b>	<b>2,8</b>	<b>...</b>	<b>...</b>	<b>...</b>	<b>7,7</b>	<b>—</b>	<b>...</b>	<b>...</b>	<b>...</b>	<b>0,1</b>	<b>10,6</b>	
Spaarkassen, hypotheek- en kapitalisatiemaatschappijen (9)	Direct opvraagbare deposito's .....	3,8	...	...	0,2	2,3	—	—	...	0,6	0,2	...	7,0	
	Inlagen op spaarboekjes .....	148,1	...	—	—	—	—	—	...	...	...	...	148,1	
	Termijndeposito's .....	1,3	1,0	...	...	3,7	—	—	...	...	...	0,3	6,4	
	Obligaties (incl. kasbons) .....	11,8	—	...	...	—	—	—	—	0,2	—	...	12,0	
	Wiskundige reserves van de kapitalisatiemaatschappijen .....	0,6	—	—	—	—	—	—	—	—	—	—	0,6	
	Diversen .....	5,8	...	...	0,5	...	0,2	0,1	...	0,1	...	...	2,8	
(Aandelen en deelnemingen) .....	(1,6)	—	—	—	—	—	—	—	—	—	—	(1,6)		
<b>Totaal ...</b>	<b>171,3</b>	<b>1,0</b>	<b>...</b>	<b>0,7</b>	<b>6,0</b>	<b>0,2</b>	<b>0,1</b>	<b>...</b>	<b>0,1</b>	<b>0,8</b>	<b>0,2</b>	<b>3,1</b>	<b>183,6</b>	
Instellingen voor verzekering op het leven en tegen arbeidsongeval, pensioenfonds (10)	Reserves van de sociale verzekering .....	21,3	—	—	—	—	—	—	—	—	—	—	21,3	
	Wiskundige reserves .....	155,7	—	—	—	—	14,4	—	—	—	—	—	170,2	
	Diversen .....	0,3	...	0,2	...	0,1	...	...	...	...	...	2,0	2,7	
	<b>Totaal ...</b>	<b>177,3</b>	<b>...</b>	<b>0,2</b>	<b>...</b>	<b>0,1</b>	<b>14,4</b>	<b>...</b>	<b>...</b>	<b>...</b>	<b>...</b>	<b>...</b>	<b>2,0</b>	<b>194,1</b>
Niet-geldscheppende openbare kredietinstellingen (11)	Direct opvraagbare deposito's .....	2,7	...	...	0,2	...	0,2	—	...	...	...	...	3,1	
	Geld op zeer korte termijn .....	—	...	—	...	...	0,2	...	...	...	0,1	0,3	0,7	
	Inlagen op spaarboekjes .....	7,0	...	—	...	...	—	—	...	...	...	...	7,0	
	Termijndeposito's .....	2,0	0,5	...	2,9	1,5	0,3	—	0,5	0,9	...	...	8,7	
	Verplichtingen in rek.-courant of voorschotrek ..	...	...	—	...	...	0,1	—	0,8	...	0,2	...	1,1	
	Obligaties verkrijgbaar door elke belegger .....	78,5	0,3	...	0,1	1,4	...	9,8	0,3	8,4	20,9	0,2	...	119,9
	Obligaties niet verkrijgbaar door elke belegger ..	...	...	...	...	0,8	3,5	0,7	...	3,7	17,9	...	1,4	28,0
	Diversen .....	3,5	...	10,3	0,1	...	2,5	...	—	0,4	...	...	5,5	22,2
(Aandelen en deelnemingen) .....	(0,1)	(...)	(1,0)	(0,7)	(...)	(...)	(0,2)	(—)	(...)	(...)	(...)	(...)	(2,0)	
<b>Totaal ...</b>	<b>93,7</b>	<b>0,7</b>	<b>10,3</b>	<b>3,3</b>	<b>3,8</b>	<b>6,1</b>	<b>11,3</b>	<b>0,3</b>	<b>13,9</b>	<b>39,7</b>	<b>0,5</b>	<b>7,2</b>	<b>190,7</b>	
Niet bepaalde sectoren en aanpassingen (12)		— 4,2	2,2	1,3	...	1,1	4,2	10,9	0,7	3,3	1,0	1,2	—	21,7
	<b>Totaal van de vorderingen .....</b>	<b>1.018,7</b>	<b>20,0</b>	<b>48,9</b>	<b>18,6</b>	<b>37,4</b>	<b>153,6</b>	<b>491,2</b>	<b>11,6</b>	<b>196,7</b>	<b>177,7</b>	<b>195,0</b>	<b>47,0</b>	<b>2.416,4</b>

Noot : Wegens de afrondingen zijn de totalen niet noodzakelijk gelijk aan de som van de posten.

XII - 2. — BEWEGING VAN DE VORDERINGEN EN SCHULDEN IN 1964 <sup>1</sup>

(miljarden franken)

(Voorlopige cijfers)

Bron : Nationale Bank van België.

		VORDERINGEN PER SECTOR EN PER SOORT											Totaal van de schulden (13) = (1) tot (12)			
		Niet-financiële nationale sectoren					Buitenland	Financiële instellingen						Niet bepaalde sect. en aanpassingen		
		Bedrijven en particulieren	Parastatale bedrijven	Staat (Schatkist)	Overheidssector niet elders vermeld (o.m. lagere overheid)	Sociale verzekering		Geldschepende instellingen	Rentenfonds	Spaarkassen, hypotheek- en kapitalisatiemaatschappijen	Inst. voor verzekering op het leven en tegen arbeidsongevallen, pensioenfondsen	Niet-geldschepende openbare kredietinstellingen				
(1)	(2)	(3)	(4)	(5)	(6)	(7)	(8)	(9)	(10)	(11)	(12)					
		Gegevens niet beschikbaar														
		... Nihil of beneden F 50 miljoen														
		— Niet gedane verrichtingen														
SCHULDEN PER SECTOR EN PER SOORT	Niet-financiële nationale sectoren	Bedrijven en particulieren (1)	Accepten, handelspapier en promessen	— 0,1	—	—	—	—	+ 4,1	—	+ 1,2	— 0,4	+ 2,3	+ 7,1		
			Verplichtingen in rek.-courant of voorschotrek	+ 0,6	—	—	—	—	+ 5,4	—	+ 0,1	+ 0,1	—	—	+ 6,1	
			Obligaties	+ 1,5	—	—	—	—	—	—	—	+ 0,1	—	—	+ 1,6	
			Andere leningen op halflange en lange termijn	+ 0,8	—	—	—	—	—	—	—	+ 13,1	+ 4,1	+ 11,1	+ 29,1	
			Diversen	—	+ 0,3	+ 0,1	—	+ 4,6	+ 13,1	—	— 1,1	+ 1,1	—	—	+ 18,0	
			(Aandelen en deelnemingen)	(+ 8,4)	(+ 0,5)	(...)	—	(+ 0,1)	(+ 0,1)	(...)	(—)	(+ 0,1)	(+ 0,2)	(—)	(+ 9,5)	
			Totaal	+ 2,9	+ 0,3	+ 0,1	—	+ 4,6	+ 13,1	+ 9,5	—	+ 13,3	+ 5,3	+ 10,8	+ 2,3	+ 62,0
			Parastatale bedrijven (2)	Geld op zeer korte termijn	—	—	—	—	+ 0,2	—	—	— 0,3	—	+ 0,1	— 0,1	
				Accepten, handelspapier en promessen	+ 0,3	—	—	—	+ 0,1	— 0,6	—	—	—	—	—	+ 0,2
				Verplichtingen in rek.-courant of voorschotrek	—	—	—	—	— 0,1	—	—	—	—	—	—	— 0,1
		Obligaties verkrijgbaar door elke belegger	— 0,1	+ 0,2	—	—	—	— 0,1	— 0,2	—	— 0,1	+ 0,2	—			
		Obligaties niet verkrijgbaar door elke belegger	—	—	—	—	+ 0,2	+ 1,4	—	—	— 0,2	—	+ 0,2			
		Andere leningen op halflange en lange termijn	—	—	—	—	— 0,2	—	—	—	—	+ 2,1	—			
		Diversen	+ 1,0	—	+ 0,7	—	— 0,2	—	—	—	—	—	+ 1,9			
		(Aandelen en deelnemingen)	(+ 0,1)	—	(+ 0,3)	(+ 0,4)	(...)	(...)	(—)	(+ 0,1)	(...)	(+ 0,1)	— 0,3			
		Totaal	+ 1,3	+ 0,2	+ 0,7	—	—	—	+ 0,6	— 0,2	— 0,2	— 0,3	+ 2,2	+ 4,4		
		Staat (Schatkist) (3)	Gelden van derden	+ 1,8	—	— 0,4	—	+ 6,9	—	—	—	— 1,3	—	+ 7,1		
			Certificaten op korte termijn	—	— 0,2	+ 0,1	—	+ 0,6	+ 1,4	— 1,1	—	— 2,7	— 0,5	+ 3,2		
			Obligaties verkrijgbaar door elke belegger	+ 11,2	—	—	—	+ 0,9	— 1,4	— 1,9	+ 2,9	— 0,4	+ 0,1	+ 10,9		
			Obligaties niet verkrijgbaar door elke belegger	—	—	—	—	+ 2,8	+ 0,7	+ 1,1	+ 0,1	— 0,7	— 1,7	+ 2,3		
			Diversen	—	— 0,1	—	—	+ 0,7	— 0,7	—	+ 0,1	— 0,2	—	+ 0,6		
			Totaal	+ 13,0	— 0,3	—	— 0,3	+ 1,3	+ 0,6	+ 8,4	— 1,9	+ 3,2	— 4,1	— 3,4	+ 16,5	
		Overheidssector niet elders vermeld (o.m. lagere overheid) (4)	Geld op zeer korte termijn	—	—	—	—	—	—	—	—	—	—	—		
			Verplichtingen in rek.-courant of voorschotrek	—	—	—	—	+ 0,5	—	—	—	—	—	+ 0,5		
			Obligaties verkrijgbaar door elke belegger	— 1,0	— 0,1	—	—	+ 0,2	+ 0,2	+ 0,1	— 0,2	+ 0,2	—	+ 0,7		
			Obligaties niet verkrijgbaar door elke belegger	—	—	—	—	—	—	+ 2,6	— 0,5	—	—	+ 3,3		
			Andere leningen op halflange en lange termijn	—	+ 0,2	—	—	+ 1,1	+ 0,2	+ 0,1	—	+ 6,0	—	+ 6,4		
			Diversen	+ 0,1	—	— 0,8	—	—	—	—	—	— 0,3	— 0,7	+ 1,6		
			Totaal	— 0,9	+ 0,2	— 0,8	—	+ 1,1	+ 0,9	+ 2,7	— 0,7	+ 5,9	— 0,7	+ 7,9		
		Sociale verzekering (5)	Reserves van de sociale verzekering	+ 6,3	—	—	—	—	—	—	—	—	—	+ 6,3		
			Obligaties verkrijgbaar door elke belegger	—	—	—	—	—	—	—	—	—	—	—		
			Obligaties niet verkrijgbaar door elke belegger	—	—	—	—	—	—	— 0,1	+ 1,6	—	+ 0,2	+ 1,5		
			Diversen	— 0,6	—	— 1,4	—	—	—	—	+ 0,1	—	+ 0,3	— 0,5		
			Totaal	+ 5,7	—	— 1,4	—	—	—	— 0,1	+ 1,8	—	+ 0,5	+ 7,3		
		Buitenland (6)	Geld op zeer korte termijn (Belgische franken)	—	—	—	—	+ 0,1	—	—	—	—	—	+ 0,1		
			Accepten en handelspapier	—	—	—	—	+ 2,8	—	+ 0,2	—	—	— 0,1	+ 2,9		
			Verplichtingen in rek.-courant of voorschotrek	—	—	—	—	— 0,4	—	—	—	—	—	— 0,4		
			Overige verplichtingen op korte termijn (incl. de goudvoorraad van de N.B.B.)	—	—	—	—	—	—	—	—	—	—	—		
			Obligaties	—	—	—	—	+ 17,1	—	—	—	—	—	+ 17,1		
			Verplichtingen van de internationale kredietinstellingen uit hoofde van de inschrijving van België	—	—	—	—	—	—	—	—	—	—	—		
			Diversen	+ 5,4	+ 0,1	+ 0,1	—	—	—	+ 1,7	—	—	— 1,7	—		
			(Aandelen en deelnemingen)	(+ 1,4)	(...)	(...)	—	—	—	—	+ 0,3	— 0,1	—	+ 5,8		
			Totaal	+ 5,4	+ 0,1	—	—	—	—	(—)	(+ 0,2)	(—)	(...)	(+ 1,6)		
			Totaal	+ 5,4	+ 0,1	—	—	—	—	+ 21,3	+ 0,2	+ 0,3	— 1,9	+ 25,3		

**SCHULDEN PER SECTOR EN PER SOORT**

	Financiële Instellingen													
	Schuldencategorieën													
Geldscheppende instellingen (7)	Geld .....	+19,4	+ 0,2	- 0,3	- 1,1	- 0,4	...	+ 1,5	+ 0,3	...	...	...	+ 19,6	
	Geld op zeer korte termijn .....	—	...	—	...	...	+ 1,3	- 0,1	...	- 0,3	...	- 0,1	+ 0,8	
	Brutoverplichtingen tegenover het buitenland .....	—	—	—	—	—	+11,2	—	—	—	—	—	+ 11,2	
	Deviezendeposito's van de ingezetenen .....	- 4,0	—	—	—	—	—	—	—	—	—	—	- 4,0	
	Inlagen op spaarboekjes van de ingezetenen .....	+ 6,3	—	—	—	—	—	—	—	—	—	—	+ 6,3	
	Termijndeposito's van de ingezetenen .....	+ 3,7	—	—	...	—	—	—	—	—	—	—	+ 3,7	
	Verplichtingen niet elders vermeld .....	—	—	...	—	—	—	+ 3,7	...	—	—	...	+ 3,8	
	Obligaties (incl. kasbons) .....	- 0,1	...	...	...	...	...	—	—	...	...	...	- 0,1	
	Diversen .....	...	...	...	...	...	...	...	...	...	...	...	+ 1,3	
	(Aandelen en deelnemingen) .....	(+ 1,5)	...	(...)	...	...	...	(+ 0,1)	...	...	(...)	...	(+ 1,6)	
Totaal ...	+25,4	+ 0,1	- 0,2	- 1,1	- 0,4	+12,5	+ 3,6	...	+ 1,3	+ 0,3	...	+ 1,2	+ 42,7	
Rentenfonds (8)	Geld op zeer korte termijn .....	—	...	—	...	...	- 0,4	- 0,2	—	- 0,2	...	...	- 0,9	
	Certificaten op korte termijn .....	—	—	—	...	—	...	+ 0,8	—	—	—	—	+ 0,8	
	Verplichtingen in rek.-courant of voorschotrek. ....	—	—	—	—	—	—	- 0,2	—	...	...	...	- 0,2	
	Diversen .....	—	—	...	—	—	—	...	—	...	...	...	...	
	Totaal ...	—	...	...	...	...	- 0,4	+ 0,4	—	- 0,2	...	...	- 0,3	
Spaarkassen, hypotheek- en kapitalisatiemaatschappijen (9)	Direct opvraagbare deposito's .....	- 0,1	...	...	+ 0,2	+ 1,5	...	—	...	...	- 0,1	...	+ 1,5	
	Inlagen op spaarboekjes .....	+ 9,7	...	—	—	—	...	—	...	...	...	...	+ 9,7	
	Termijndeposito's .....	+ 0,4	...	...	...	+ 0,3	...	—	...	...	...	- 0,3	+ 0,4	
	Obligaties (incl. kasbons) .....	+ 0,7	...	...	...	...	...	—	...	+ 0,2	...	...	+ 0,9	
	Wiskundige reserves van de kapitalisatiemaatschappijen .....	...	—	—	—	—	—	—	—	—	—	—	...	
	Diversen .....	+ 1,3	...	- 0,1	+ 0,5	...	+ 0,2	...	...	...	...	- 0,4	+ 1,5	
	(Aandelen en deelnemingen) .....	(+ 0,3)	...	...	...	...	...	...	...	...	...	...	(+ 0,3)	
Totaal ...	+12,0	...	- 0,1	+ 0,7	+ 1,8	+ 0,2	...	...	...	+ 0,2	- 0,1	- 0,7	+ 14,1	
Instellingen voor verzekering op het leven en tegen arbeidsongevallen en pensioenfonds (10)	Reserves van de sociale verzekering .....	+ 2,8	—	—	—	—	—	—	—	—	—	—	+ 2,8	
	Wiskundige reserves .....	+10,0	—	—	—	—	+ 2,0*	—	—	—	—	—	+ 12,0	
	Diversen .....	...	...	+ 0,2	...	...	...	...	...	...	...	+ 0,5	+ 0,7	
	Totaal ...	+12,9	...	+ 0,2	...	...	+ 2,0	...	...	...	...	+ 0,5	+ 15,5	
Niet-geldscheppende openbare kredietinstellingen (11)	Direct opvraagbare deposito's .....	+ 0,2	...	...	...	...	...	—	...	...	...	...	+ 0,2	
	Geld op zeer korte termijn .....	—	...	—	- 0,2	...	- 0,2	+ 0,1	...	...	...	+ 0,2	- 0,2	
	Inlagen op spaarboekjes .....	+ 0,6	...	—	...	...	...	—	...	...	...	...	+ 0,6	
	Termijndeposito's .....	- 0,3	+ 0,1	...	- 0,1	+ 1,5	...	—	+ 0,5	+ 0,5	...	...	+ 2,3	
	Verplichtingen in rek.-courant of voorschotrek. ....	...	...	...	...	...	...	+ 0,1	—	+ 0,1	...	- 0,1	+ 0,1	
	Obligaties verkrijgbaar door elke belegger .....	+ 5,4	...	...	...	+ 0,5	...	- 0,4	- 0,2	- 0,3	+ 1,8	...	+ 6,8	
	Obligaties niet verkrijgbaar door elke belegger .....	...	...	...	...	+ 0,1	+ 2,2	+ 0,2	...	- 0,3	+ 1,8	...	+ 4,2	
	Diversen .....	+ 0,5	...	...	...	...	...	—	—	—	—	...	+ 0,5	
	(Aandelen en deelnemingen) .....	(...)	(...)	(...)	(...)	(...)	(...)	(+ 0,1)	(-)	(...)	(...)	(...)	(+ 0,1)	
Totaal ...	+ 6,3	+ 0,1	...	- 0,4	+ 2,1	+ 2,0	...	- 0,2	+ 0,1	+ 4,2	...	+ 0,4	+ 14,5	
Niet bepaalde sectoren en aanpassingen (12)		- 0,1	+ 0,1	- 0,1	...	- 0,8	- 1,6	+ 0,2	...	+ 1,5	- 0,8	- 0,6	- 2,1	
	(13) tot (12)													
(1) tot (12)	Totaal van de vorderingen .....	+83,9	+ 0,9	- 1,6	- 1,1	+ 9,8	+29,5	+44,4	- 0,2	+16,6	+13,4	+14,1	- 1,8	+207,8

Noot : Wegens de afrondingen zijn de totalen niet noodzakelijk gelijk aan de som van de posten.  
 1 Voor de jaren 1958, 1959 en 1960, cf. Tijdschrift voor Documentatie en Voorlichting, XXXVIIIe Jaargang, Deel I, nr 2, februari 1963; voor het jaar 1961, cf. hetzelfde Tijdschrift, XXXIXe Jaargang, Deel I, nr 3, maart 1964; voor het jaar 1962, cf. hetzelfde Tijdschrift, XLe Jaargang, Deel II, nr 4, oktober 1965; voor het jaar 1963, zie zelfde Tijdschrift, XLIIe Jaargang, Deel I, nr 2, februari 1967.  
 \* In de betalingsbalans is deze beweging niet opgenomen in de kapitaalverrichtingen.

XII - 3a. — UITSTAANDE VORDERINGEN EN SCHULDEN OP 31 DECEMBER 1963

Totalen per sector

(miljarden franken)

(Voorlopige cijfers)

Bron : Nationale Bank van België.

Gegevens niet beschikbaar ... Nihil of beneden F 50 miljoen — Niet gedane verrichtingen	Bedrijven en particulieren	Parastatale bedrijven	Staat (Schatkist)	Overheidssector niet elders vermeld	Sociale verzekering	Niet-financiële nationale sectoren samen	Buitenland	Geldscheppende instellingen	Rentenfonds	Spaarkassen, hypotheek- en kapitalisatiemaatschappijen	Instellingen voor verzekering op het leven en tegen arbeidsongevallen, pensioenfondsen	Niet-geldscheppende openbare kredietinstellingen	Financiële instellingen samen	Niet bepaalde sectoren en aanpassingen	Totaal van de schulden
	(1)	(2)	(3)	(4)	(5)	(6) = (1) tot (5)	(7)	(8)	(9)	(10)	(11)	(12)	(13) = (8) tot (12)	(14)	(15) = (6) + (7) + (13) + (14)
1. Bedrijven en particulieren	26,6	1,4	1,6	0,1	13,5	43,2	...	86,8	—	102,2	49,8	95,3	334,1	6,3	383,6
2. Parastatale bedrijven	21,3	0,5	5,1	0,4	...	27,3	7,3	5,4	0,9	4,8	9,7	9,9	30,7	0,8	66,2
3. Staat (Schatkist)	109,4	3,9	—	3,0	2,1	118,4	54,1	170,6	7,8	43,0	41,4	19,6	282,4	8,4	463,2
4. Overheidssector niet elders vermeld	17,4	5,9	2,8	0,1	...	26,2	0,5	4,8	1,0	10,4	9,7	51,0	76,9	3,0	106,5
5. Sociale verzekering	21,2	...	2,5	...	3,1	26,8	0,2	1,1	...	1,4	7,5	...	10,0	3,8	40,9
6. Niet-financiële nationale sectoren samen	195,9	11,7	12,0	3,6	18,7	241,9	62,1	268,7	9,7	161,8	118,1	175,8	734,1	22,3	1.060,4
7. Buitenland	7,6	0,9	21,3	...	...	29,8	—	134,4	0,9	1,3	6,6	2,1	145,3	1,6	176,8
8. Geldscheppende instellingen	329,5	2,8	4,0	12,5	1,0	349,8	55,2	13,1	...	2,3	1,6	0,3	17,3	9,6	432,0
9. Rentenfonds	—	...	2,8	...	...	2,8	0,4	7,4	—	0,2	...	...	7,6	...	10,9
10. Spaarkassen, hypotheek- en kapitalisatiemaatschappijen	159,4	1,0	0,1	...	4,3	164,8	—	0,1	...	0,1	0,6	0,3	1,1	3,7	169,6
11. Instellingen voor verzekering op het leven en tegen arbeidsongevallen, pensioenfondsen	164,5	...	...	...	0,1	164,6	12,5	...	...	...	...	...	...	1,5	178,6
12. Niet-geldscheppende openbare kredietinstellingen	87,4	0,6	10,3	3,7	1,7	103,7	3,4	12,1	0,5	13,8	35,5	0,5	62,4	6,8	176,3
13. Financiële instellingen samen	740,8	4,4	17,2	16,2	7,1	785,7	71,5	32,7	0,5	16,4	37,7	1,1	88,4	21,6	967,4
14. Niet bepaalde sectoren en aanpassingen	— 4,2	2,1	...	...	1,9	— 0,2	4,2	10,6	0,6	1,8	1,8	1,8	16,6	—	20,7
15. Totaal van de vorderingen	940,0	19,2	50,6	19,8	27,6	1.057,2	137,7	446,3	11,8	181,4	164,3	180,9	984,7	45,6	2.225,3
16. Saldo van de vorderingen en schulden	+ 556,4	— 47,0	— 412,6	— 86,7	— 13,3	— 3,2	— 39,1	+ 14,3	+ 0,9	+ 11,8	— 14,3	+ 4,6	+ 17,3	+ 24,9	—

XII - 3b. — UITSTAANDE VORDERINGEN EN SCHULDEN OP 31 DECEMBER 1964

Totalen per sector

(miljarden franken)

(Voorlopige cijfers)

Bron : Nationale Bank van België.

----- Gegevens niet beschikbaar ... Nihil of beneden F 50 miljoen — Niet gedane verrichtingen	Bedrijven en particulieren	Parastatale bedrijven	Staat (Schatkist)	Overheids- sector niet elders vermeld	Sociale verzekering	Niet- financiële nationale sectoren samen	Buitenland	Geld- scheppende instellingen	Rentenfonds	Spaarkassen, hypotheek- en kapitali- satiemaat- schappijen	Instellingen voor verzekering op het leven en tegen arbeids- ongevallen, pensioen- fondsen	Niet-geld- scheppende openbare krediet- instellingen	Financiële instellingen samen	Niet bepaalde sectoren en aan- passingen	Totaal van de schulden
	(1)	(2)	(3)	(4)	(5)	(6) = (1) tot (5)	(7)	(8)	(9)	(10)	(11)	(12)	(13) = (8) tot (12)	(14)	(15) = (6) + (7) + (13) + (14)
1. Bedrijven en particulieren .....	29,5	1,7	1,7	0,1	18,1	51,1	...	96,8	—	114,3	55,1	106,1	372,3	8,0	431,3
2. Parastatale bedrijven .....	22,6	0,8	5,9	0,4	...	29,7	7,4	6,0	0,8	4,5	9,4	12,1	32,8	0,8	70,7
3. Staat (Schatkist) .....	122,4	3,7	—	2,6	3,3	132,0	51,7	179,7	7,8	41,1	44,5	15,6	288,7	7,0	479,5
4. Overheidssector niet elders ver- meld .....	16,5	6,1	2,0	0,1	...	24,7	1,6	5,7	1,2	13,1	9,0	57,0	86,0	2,3	114,5
5. Sociale verzekering .....	26,9	...	1,1	...	4,3	32,3	0,3	0,6	...	1,3	9,3	...	11,2	4,3	48,2
6. Niet-financiële nationale sectoren samen .....	217,9	12,3	10,7	3,2	25,7	269,8	61,0	288,8	9,8	174,3	127,3	190,8	791,0	22,4	1.144,2
7. Buitenland .....	7,8	0,9	19,7	...	...	28,4	—	155,7	0,9	1,5	6,9	2,1	167,1	1,3	196,8
8. Geldscheppende instellingen .....	355,0	3,0	3,8	11,3	0,6	373,7	67,7	16,7	...	3,5	1,9	0,3	22,4	10,9	474,7
9. Rentenfonds .....	—	...	2,8	...	...	2,8	...	7,7	—	...	...	...	7,7	0,1	10,6
10. Spaarkassen, hypotheek- en kapi- talisatiemaatschappijen .....	171,3	1,0	...	0,7	6,0	179,0	0,2	0,1	...	0,1	0,8	0,2	1,2	3,1	183,6
11. Instellingen voor verzekering op het leven en tegen arbeidsongeval- len, pensioenfondsen .....	177,3	...	0,2	...	0,1	177,6	14,4	...	...	...	...	...	...	2,0	194,1
12. Niet-geldscheppende openbare kre- dietinstellingen .....	93,7	0,7	10,3	3,3	3,8	111,8	6,1	11,3	0,3	13,9	39,7	0,5	65,7	7,2	190,7
13. Financiële instellingen samen ...	797,3	4,7	17,1	15,3	10,5	844,9	88,4	35,8	0,3	17,5	42,4	1,0	97,0	23,3	1.053,7
14. Niet bepaalde sectoren en aanpas- singen .....	— 4,2	2,2	1,3	...	1,1	0,4	4,2	10,9	0,7	3,3	1,0	1,2	17,1	—	21,7
15. Totaal van de vorderingen .....	1.018,7	20,0	48,9	18,6	37,4	1.143,6	153,6	491,2	11,6	196,7	177,7	195,0	1.072,2	47,0	2.416,4
16. Saldo van de vorderingen en schulden .....	+ 587,4	— 50,7	— 430,6	— 95,9	— 10,8	— 0,6	— 43,2	+ 16,5	+ 1,0	+ 13,1	— 16,4	+ 4,3	+ 18,5	+ 25,3	—

XII - 4. — BEWEGING VAN DE VORDERINGEN EN SCHULDEN IN 1964

Totalen per sector  
(miljarden franken)

(Voorlopige cijfers)

Bron : Nationale Bank van België.

----- Gegevens niet beschikbaar ... Nihil of beneden F 50 miljoen — Niet gedane verrichtingen	Bedrijven en particulieren	Parastatale bedrijven	Staat (Schatkist)	Overheids- sector niet elders vermeld	Sociale verzekering	Niet- financiële nationale sectoren samen	Buitenland	Geld- scheppende instellingen	Rentenfonds	Spaarkassen, hypotheek- en kapitali- satiemaatschappijen	Instellingen voor verzekering op het leven en tegen arbeids- ongevallen, pensioen- fondsen	Niet-geld- scheppende openbare krediet- instellingen	Financiële instellingen samen	Niet bepaalde sectoren en aan- passingen	Totaal van de schulden
	(1)	(2)	(3)	(4)	(5)	(6) = (1) tot (5)	(7)	(8)	(9)	(10)	(11)	(12)	(13) = (8) tot (12)	(14)	(15) = (6) + (7) + (13) + (14)
1. Bedrijven en particulieren .....	+ 2,9	+ 0,3	+ 0,1	...	+ 4,6	+ 7,9	+ 13,1	+ 9,5	—	+ 13,3	+ 5,3	+ 10,8	+ 38,9	+ 2,3	+ 62,0
2. Parastatale bedrijven .....	+ 1,3	+ 0,2	+ 0,7	...	...	+ 2,2	...	+ 0,6	— 0,2	— 0,2	— 0,3	+ 2,2	+ 2,1	...	+ 4,4
3. Staat (Schatkist) .....	+ 13,0	— 0,3	—	— 0,3	+ 1,3	+ 13,7	+ 0,6	+ 8,4	...	— 1,9	+ 3,2	— 4,1	+ 5,6	— 3,4	+ 16,5
4. Overheidssector niet elders ver- meld .....	— 0,9	+ 0,2	— 0,8	...	...	— 1,5	+ 1,1	+ 0,9	+ 0,2	+ 2,7	— 0,7	+ 5,9	+ 9,0	— 0,7	+ 7,9
5. Sociale verzekering .....	+ 5,7	...	— 1,4	...	+ 1,2	+ 5,5	...	— 0,5	...	— 0,1	+ 1,8	...	+ 1,2	+ 0,5	+ 7,3
6. Niet-financiële nationale sectoren samen .....	+ 22,0	+ 0,4	— 1,4	— 0,3	+ 7,1	+ 27,8	+ 14,8	+ 18,9	...	+ 13,8	+ 9,3	+ 14,8	+ 56,8	— 1,3	+ 98,1
7. Buitenland .....	+ 5,4	+ 0,1	...	...	...	+ 5,5	—	+ 21,3	...	+ 0,2	+ 0,3	...	+ 21,8	— 1,9	+ 25,3
8. Geldscheppende instellingen .....	+ 25,4	+ 0,1	— 0,2	— 1,1	— 0,4	+ 23,8	+ 12,5	+ 3,6	...	+ 1,3	+ 0,3	...	+ 5,2	+ 1,2	+ 42,7
9. Rentenfonds .....	—	...	...	...	...	...	— 0,4	+ 0,4	—	— 0,2	...	...	+ 0,2	...	— 0,3
10. Spaarkassen, hypotheek- en kapi- talisatiemaatschappijen .....	+ 12,0	...	— 0,1	+ 0,7	+ 1,8	+ 14,4	+ 0,2	...	...	...	+ 0,2	— 0,1	+ 0,1	— 0,7	+ 14,1
11. Instellingen voor verzekering op het leven en tegen arbeidsongeval- len, pensioenfondsen .....	+ 12,9	...	+ 0,2	...	...	+ 13,1	+ 2,0	...	...	...	...	...	...	+ 0,5	+ 15,5
12. Niet-geldscheppende openbare kre- dietinstellingen .....	+ 6,3	+ 0,1	...	— 0,4	+ 2,1	+ 8,1	+ 2,0	...	— 0,2	+ 0,1	+ 4,2	...	+ 4,1	+ 0,4	+ 14,5
13. Financiële instellingen samen ...	+ 56,6	+ 0,2	— 0,1	— 0,8	+ 3,5	+ 59,4	+ 16,3	+ 4,0	— 0,2	+ 1,2	+ 4,7	— 0,1	+ 9,4	+ 1,4	+ 86,5
14. Niet bepaalde sectoren en aanpas- singen .....	— 0,1	+ 0,1	— 0,1	...	— 0,8	— 0,9	— 1,6	+ 0,2	...	+ 1,5	— 0,8	— 0,6	— 0,1	—	— 2,1
15. Totaal van de vorderingen .....	+ 83,9	+ 0,9	— 1,6	— 1,1	+ 9,8	+ 91,9	+ 29,5	+ 44,4	— 0,2	+ 16,6	+ 13,4	+ 14,1	+ 88,2	— 1,8	+ 207,8
16. Saldo van de vorderingen en schulden .....	+ 21,9	— 3,5	— 18,1	— 9,0	+ 2,5	— 6,2	+ 4,2	+ 1,7	+ 0,1	+ 2,5	— 2,1	— 0,4	+ 1,7	+ 0,3	—



**XIII. — GELDSCHEPPENDE INSTELLINGEN**  
**1. — GEZAMENLIJKE BALANSEN VAN DE GELDSCHEPPENDE INSTELLINGEN**

(miljarden franken)

Einde periode	Geldhoeveelheid	Quasi-monetaire liquiditeiten			Totaal van de geldhoeveelheid en van de quasi-monetaire liquiditeiten (5) = (1) tot (4)	Goudvoorraad en nettodevreezenpositie	Vorderingen op de overheid		Discontokredieten, voorschotten en acceptkredieten aan bedrijven en particulieren		Vorderingen op en schulden tegenover niet geldscheppende financiële instellingen		Obligatieleningen van de depositobanken	Diversen 3
		In handen van de bedrijven en particulieren		In handen van de Schatkist			Vorderingen op de Staat	Vorderingen op de andere openbare besturen 2	Gefinancierd door de geldscheppende instellingen	pro memoria : gefinancierd door en buiten de geldscheppende instellingen	Op en tegenover het Rentenfonds	Op en tegenover andere instellingen		
		Deposito's in Belgische franken 1	Deposito's in buitenlandse geldsoorten											
(1)	(2)	(3)	(4)	(5)	(6)	(7)	(8)	(9)	(10)	(11)	(12)	(13)	(14)	
1961 Maart	222,6	37,5	7,9	0,1	268,1 <sup>4</sup>	73,3	143,6	4,2	51,4	64,5	4,0	5,4	- 7,9	- 5,9
Juni	226,8	38,0	7,9	0,1	272,8 <sup>4</sup>	68,2	149,3	4,7	54,1	67,3	4,1	6,1	- 8,2	- 5,5
September	228,6	41,1	8,4	...	278,1 <sup>4</sup>	70,9	154,3	4,2	54,6	69,7	3,4	6,3	- 8,4	- 7,2
December	237,4	43,6	8,0	...	289,0	77,8	147,4	6,1	61,2	75,2	5,2	6,8	- 8,6	- 6,9
1962 Maart	236,3	47,5	8,2	0,1	292,1	84,6	147,3	5,6	61,7	73,9	3,2	7,0	- 9,1	- 8,2
Juni	245,0	47,9	7,9	...	300,8	82,4	151,9	5,5	63,5	77,8	4,4	8,9	- 9,8	- 6,0
September	246,7	50,4	8,0	...	305,1	80,9	154,8	6,6	66,8	78,6	5,8	9,0	-10,4	- 8,4
December	254,5	48,5	7,4	...	310,4	80,5	149,0	7,7	72,9	86,7	7,0	10,1	-11,1	- 5,7
1963 Maart	262,6	50,7	7,4	0,1	320,8	83,8	159,8	6,0	74,5	88,6	7,2	10,3	-11,1	- 9,7
Juni	273,2	51,3	8,2	0,1	332,8	84,4	164,5	6,4	78,7	92,5	7,5	10,2	-11,2	- 7,7
<i>Nieuwe reeks 5</i>														
Juni	270,9	51,3	8,2	0,1	330,5	83,2	167,0	5,0	76,9	86,8	7,5	10,0	-11,2	- 7,9
September	266,8	53,1	8,4	...	328,3	80,7	165,8	5,1	79,9	89,7	6,9	10,6	-11,3	- 9,4
December	277,8	55,1	9,1	...	342,0	79,2	170,6	5,8	88,8	97,5	7,4	11,5	-11,4	- 9,9
1964 Maart	273,3	58,3	10,1	...	341,7	78,3	174,0	4,8	88,4	101,3	7,0	10,6	-11,2	-10,2
Juni	285,6	58,3	8,1	...	352,0	79,4	177,8	5,2	92,2	104,3	8,9	10,0	-11,3	-10,2
September	283,8	64,1	5,0	...	352,9	81,0	175,9	5,0	94,3	105,4	7,8	11,2	-11,3	-11,0
December	297,4	65,1	5,2	...	367,7	88,0	179,7	6,3	98,2	108,5	7,8	11,1	-11,4	-12,0
1965 Maart	292,9	70,6	4,5	...	368,0	87,0	178,7	7,3	98,5	108,8	6,8	12,9	-11,3	-11,9
Juni	309,5	71,1	5,1	...	385,7	92,4	185,5	7,6	102,4	113,4	7,1	12,1	-11,3	-10,1
September	306,4	74,8	3,9	...	385,1	90,4	189,0	7,0	106,9	116,5	4,2	11,8	-11,3	-12,9
December	318,6	77,4	4,4	...	400,4	94,8	191,9	8,6	112,5	124,5	4,7	12,6	-11,4	-13,3
1966 Maart	314,6	82,4	4,2	...	401,2	93,7	191,3	8,3	114,0	126,8	7,2	12,4	-11,5	-14,2
Juni	329,3	81,1	4,9	...	415,3	93,4	197,4	9,5	119,0	130,8	8,8	13,4	-11,5	-14,7
September	322,4	86,4	5,1	...	413,9	89,5	195,6	10,5	125,2	135,5	5,1	15,2	-11,7	-15,5
December	339,7	89,0	5,7	...	434,4	89,2	203,9	12,0	134,9	144,5	4,6	15,7	-12,0	-13,9
1967 Maart	326,5	97,6	6,0	...	430,1	v 90,9	v 200,4	v 8,6	136,4	149,3	5,0	v 15,4	-12,4	v -14,2
Juni	347,6	98,9	7,5	...	454,0	v 93,0	v 207,8	v 11,3	140,5	155,8	8,6	v 17,2	-12,6	v -11,8

1 Deze deposito's omvatten de termijndeposito's en de op boekjes ingeschreven deposito's.

2 Incl. de vorderingen op de pensioenfondsen.

3 Deze rubriek omvat voornamelijk het saldo van de verrichtingen op halflange en lange termijn van het Muntfonds, van de niet elders ingedeelde vorderingen of de schulden tegenover ingezetenen, de salderingsrekeningen, de verschillen tussen de vastleggingen en participaties eensdeels en de eigen middelen anderdeels. Zij omvat, daarenboven, tot 30 juni 1963 (oude reeks) het saldo van de verrichtingen op halflange en lange termijn van de N.K.B.K.

4 In beginsel zouden de deposito's van de Kongolese ingezetenen in de Belgische banken niet moeten opgenomen worden in de geldhoeveelheid en de quasi-monetaire liquiditeiten. De toepassing van dit beginsel stuit op statistische moeilijkheden. Zo waren tot einde juli 1960 de deposito's bij de Belgische banken van de Kongolese ingezetenen niet-bankiers in de geldhoeveelheid en de quasi-monetaire liquiditeiten begrepen; zij werden eruit verwijderd voor een bedrag van F 0,2 miljard in augustus en F 0,7 in september, doch deze bedragen werden er nadien gedeeltelijk weder in opgenomen en wel ten belope van F 0,3 miljard in november-december 1960, en van aanvullende bedragen van F 0,2 miljard in januari-februari 1961, F 0,1 miljard in september 1961 en F 0,2 miljard in oktober 1961.

5 Voor de verklaring van de verschillen tussen de nieuwe en de oude reeks verwijzen wij de lezer naar deel 2 van het artikel « Hoofdstuk XII, Vorderingen en schulden in de Belgische economie en XIII, Geldscheppende instellingen van de statistieken » van het Tijdschrift voor Documentatie en Voorlichting (N.B.B.) : XLIIe jaargang, deel I, nr 1, januari 1967.

N. B. — Voor de wijze van opstelling van deze tabel, zie Tijdschrift voor Documentatie en Voorlichting, XXIVe deel II, nr 5, november 1958 — XLIIe jaargang, deel I, nr 1, januari 1967, deel II, nr 3, september 1967.

— Voor de indeling van de « Geldhoeveelheid », zie tabel 4, hoofdstuk XIII.

— Voor de indeling van de « Goudvoorraad en nettodevreezenpositie », zie tabel 5, hoofdstuk XIII.

**XIII - 2. — DE BALANSEN VAN DE NATIONALE BANK VAN BELGIE,  
DE GELDSCHEPPENDE OPENBARE INSTELLINGEN EN DE DEPOSITOBANKEN**

**a) - Nationale Bank van België — Activa — Driemaandelijks cijfers**

(miljarden franken)

	30-0-62	31-12-62	31-3-63	30-6-63	30-9-63	31-12-63	31-3-64	30-6-64	30-9-64	31-12-64	31-3-65	30-6-65	30-9-65	31-12-65	31-3-66	30-6-66	30-9-66	31-12-66	31-3-67	30-6-67
<b>A. Vorderingen op het buitenland :</b>																				
1. Goud .....	67,1	68,3	68,6	68,6	68,4	68,6	68,8	69,6	69,7	72,5	74,2	78,1 <sup>4</sup>	77,7	77,9	77,8	77,8	76,3	76,2	76,2	76,0
2. I.M.F. — Deelneming .....	6,7	6,7	6,7	6,5	7,0	7,1	8,2	8,2	8,2	8,7	9,0	10,0	12,2	12,2	12,9	14,0	15,2	15,2	15,2	15,2
— Leningen <sup>1</sup> .....	—	—	—	—	—	—	—	—	—	1,5	1,5	3,4	3,4	3,4	3,4	3,4	3,4	3,4	3,4	1,9
3. Obligaties .....	0,1	0,1	0,1	0,1	0,1	0,1	0,1	0,1	0,1	0,1	0,1	0,1	0,1	0,1	0,1	0,1	0,1	0,1	0,1	0,1
4. Uitvoeraaccepten in Belgische franken .....	0,8	3,8	3,0	3,1	3,8	4,1	3,0	4,7	4,4	4,3	1,8	6,2	2,7	6,7	4,9	7,3	6,1	7,6	6,9	6,8
5. Vordering op de E.B.U. <sup>2</sup> .....	0,3	0,3	0,2	0,2	0,1	0,1	0,1	0,1	0,1	0,1	...	...	...	...	...	...	...	...	...	...
6. Andere :																				
a) in deviezen <sup>3</sup> .....	14,3	12,8	17,8	19,5	19,6	21,5	20,9	19,8	22,0	27,0	25,9	21,9	23,2	21,9	20,0	19,7	20,0	21,4	21,3	29,9
b) in Belgische franken <sup>3</sup> .....	0,1	...	...	1,5	1,5	1,5	1,5	1,5	1,5	1,5	1,5	1,5	1,5	1,5	1,5	1,5	1,5	1,5	1,7	...
7. Statistische aanpassing .....	—	—	—	—	—	—	—	—	—	—	—	—	—	—	—	—	—	—	—	—
Totaal van de vorderingen op het buitenl.	89,4	92,0	96,4	99,5	100,5	103,0	102,6	104,0	106,0	115,7	114,0	121,2	120,8	123,7	120,6	123,8	122,6	125,4	124,8	129,9
<b>B. Vorderingen op de binnenlandse geldscheppende sector :</b>																				
1. Munten en biljetten .....	0,4	0,3	0,4	0,3	0,4	0,2	0,3	0,3	0,3	0,4	0,6	0,5	0,5	0,4	0,6	0,4	0,4	0,3	0,4	0,2
2. Andere :																				
a) op de Nationale Bank van België .....	—	—	—	—	—	—	—	—	—	—	—	—	—	—	—	—	—	—	—	—
b) op de openbare instellingen .....	...	...	0,1	0,1	...	...	...	...	...	...	...	...	...	...	0,2	...	0,6	...	...	...
c) op de depositobanken .....	...	1,3	0,3	0,2	1,5	0,3	...	...	...	0,2	...	...	...	...	0,5	...	0,5	...	...	...
<b>C. Vorderingen op de binnenlandse niet geldscheppende sector :</b>																				
1. Op de Staat :																				
a) op ten hoogste één jaar .....	9,9	5,2	8,8	9,9	8,2	9,3	9,6	9,8	10,0	9,8	9,9	10,0	9,9	9,0	10,0	9,3	10,0	9,6	9,9	10,0
b) op meer dan één jaar :																				
— oblig. verkrijgbaar door elke belegger .	2,3	2,3	2,3	2,3	2,3	2,3	2,3	2,4	2,4	2,4	2,5	2,4	2,5	2,5	2,7	2,7	2,6	2,7	2,7	2,7
— overige .....	34,0	34,0	34,0	34,0	34,0	34,0	34,0	34,0	34,0	34,0	34,0	34,0	34,0	34,0	34,0	34,0	34,0	34,0	34,0	34,0
2. Op de lagere overheid en de administratieve parastatale instellingen :																				
a) op ten hoogste één jaar .....	—	—	—	—	—	—	—	—	—	—	—	—	—	—	—	—	—	—	—	—
b) op meer dan één jaar :																				
— oblig. verkrijgbaar door elke belegger .	0,2	0,2	0,2	0,2	0,2	0,2	0,3	0,3	0,3	0,3	0,4	0,3	0,4	0,4	0,4	0,4	0,4	0,4	0,5	0,5
— overige .....	—	—	—	—	—	—	—	—	—	—	—	—	—	—	—	—	—	—	—	—
3. Op de bedrijven, particulieren en parastatale bedrijven :																				
a) bankaccepten .....	...	2,7	0,1	...	0,4	1,7	...	0,9	0,6	0,1	...	0,2	...	2,7	0,2	1,7	1,7	4,0	0,8	0,2
b) handelspapier .....	1,7	3,6	2,4	2,5	1,5	3,5	3,0	3,3	2,8	2,6	2,4	2,1	2,1	2,9	2,4	2,8	3,1	3,9	2,3	2,4
c) voorschotten .....	...	...	...	...	0,1	...	...	...	...	...	...	...	...	...	...	...	...	...	...	0,1
d) obligaties :																				
— verkrijgbaar door elke belegger .....	...	...	...	...	...	...	...	...	...	...	...	...	...	...	...	...	...	...	...	...
— overige .....	—	—	—	—	—	—	—	—	—	—	—	—	—	—	—	—	—	—	—	—
4. Op het Rentenfonds : op ten hoogste één jaar .....	...	0,6	1,0	...	0,6	0,6	1,1	2,5	1,5	0,4	...	...	...	...	0,8	2,9	0,7	0,3	—	—
5. Op de parastatale kredietinstellingen :																				
a) op ten hoogste één jaar .....	...	0,6	0,3	...	0,2	0,8	...	...	1,8	...	2,0	0,5	0,3	...	0,2	...	0,8	...	...	1,4
b) op meer dan één jaar :																				
— oblig. verkrijgbaar door elke belegger .	...	...	...	...	...	...	...	...	...	...	...	...	...	...	...	...	...	...	...	...
— overige .....	—	—	—	—	—	—	—	—	—	—	—	—	—	—	—	—	—	—	—	—
D. Andere .....	22,6	19,9	28,2	33,4	34,4	36,4	35,4	36,6	38,7	40,2	38,3	39,8	37,0	36,2	36,2	34,7	35,6	38,4	36,8	53,6
<b>TOTAAL DER ACTIVA ..</b>	<b>160,5</b>	<b>162,7</b>	<b>174,5</b>	<b>182,4</b>	<b>184,3</b>	<b>192,3</b>	<b>188,6</b>	<b>194,1</b>	<b>198,4</b>	<b>206,1</b>	<b>204,1</b>	<b>211,0</b>	<b>207,5</b>	<b>211,8</b>	<b>208,8</b>	<b>212,7</b>	<b>213,0</b>	<b>219,0</b>	<b>212,2</b>	<b>235,0</b>

<sup>1</sup> Speciale bons van de Belgische Schatkist (wet van 4-1-1963 - overeenkomst d.d. 1-2-1963).

<sup>2</sup> Bilateraal gemaakte vorderingen op de debiteurlanden, bij de vereffening van de E.B.U.

<sup>3</sup> Voor de data vóór 30 juni 1963 hebben de bedragen opgenomen in de rubriek « 6a) in buitenlandse valuta's » uitsluitend betrekking op de convertibele vreemde geldsoorten, terwijl die van rubriek « 6b) in Belgische franken » niet enkel betrekking hebben op de Belgische franken doch op de niet-convertibele buitenlandse valuta's. Deze laatste vertegenwoordigen slechts geringe bedragen.

<sup>4</sup> Met inbegrip van fr. 1 miljard goud in rekening bij een buitenlandse correspondent.

## a) - Nationale Bank van België — Passiva — Driemaandelijke cijfers

(miljarden franken)

	30-9-62	31-12-62	31-3-63	30-6-63	30-9-63	31-12-63	31-3-64	30-6-64	30-9-64	31-12-64	31-3-65	30-6-65	30-9-65	31-12-65	31-3-66	30-6-66	30-9-66	31-12-66	31-3-67	30-6-67	
<b>A. Verplichtingen aan het buitenland :</b>																					
1. I.M.F. ....	0,2	0,2	0,2	0,2	0,2	0,2	0,2	0,2	0,2	0,2	0,2	0,2	0,2	0,2	0,2	0,2	0,2	0,2	0,2	0,2	
2. E.B.U. ....	—	—	—	—	—	—	—	—	—	—	—	—	—	—	—	—	—	—	—	—	
3. Andere :																					
a) in deviezen .....	...	...	...	...	...	...	...	...	...	...	...	...	...	...	...	...	...	...	...	...	
b) in Belgische franken <sup>1</sup> .....	0,5	0,8	0,8	0,6	0,8	0,6	0,6	0,6	0,6	0,7	0,5	0,6	0,7	0,7	0,7	0,6	0,6	0,7	0,6	0,4	
4. Statistische aanpassing .....	—	—	—	—	—	—	—	—	—	—	—	—	—	—	—	—	—	—	—	—	
Totaal der verplichtingen aan het buitenland	0,7	1,0	1,0	0,8	1,0	0,8	0,8	0,8	0,8	0,9	0,7	0,8	0,9	0,9	0,9	0,8	0,8	0,9	0,8	0,6	
<b>B. Verplichtingen aan de binnenlandse geldscheppende sector :</b>																					
1. Munten en biljetten <sup>2</sup> .....	2,3	2,6	2,5	2,5	2,6	2,8	3,2	3,0	2,9	3,0	3,1	3,3	3,3	3,5	3,6	3,8	3,3	3,5	3,5	3,8	
2. Andere :																					
a) aan de Nationale Bank van België .....	—	—	—	—	—	—	—	—	—	—	—	—	—	—	—	—	—	—	—	—	
b) aan de openbare instellingen .....	...	...	...	...	...	...	...	...	...	...	...	...	...	...	...	...	...	...	...	...	
c) aan de depositobanken :																					
— monetaire reserve .....	—	—	—	—	—	—	—	—	1,2	1,2	1,3	1,4	—	—	—	—	—	—	—	—	
— andere .....	0,1	1,6	2,2	0,1	0,1	2,3	1,4	0,1	0,1	0,7	2,1	0,1	0,1	1,4	1,7	0,1	0,1	1,3	2,1	0,1	
<b>C. Verplichtingen aan de binnenlandse niet geldscheppende sector :</b>																					
1. Chartaal geld <sup>3</sup> .....	131,0	135,9	138,0	143,8	144,2	147,7	145,4	150,9	152,1	157,3	155,1	162,5	162,7	166,8	163,4	171,0	170,0	171,8	166,5	176,0	
2. Giraal geld :																					
a) aangehouden door de bedrijven en particulieren <sup>4</sup> .....	0,4	0,5	0,3	0,3	0,3	0,5	0,5	0,4	0,4	0,6	0,5	0,3	0,4	0,4	0,4	0,3	0,3	0,5	0,3	0,3	
b) aangehouden door de overheid .....	—	—	—	—	—	—	—	—	—	—	—	—	—	—	—	—	—	—	—	—	
3. Quasi-monetaire liquiditeiten :																					
a) aangehouden door de bedrijven en particulieren .....	—	—	—	—	—	—	—	—	—	—	—	—	—	—	—	—	—	—	—	—	
— deposito's in Belgische franken op meer dan één maand .....	—	—	—	—	—	—	—	—	—	—	—	—	—	—	—	—	—	—	—	—	
— deposito's in Belgische franken op depositoboekjes .....	—	—	—	—	—	—	—	—	—	—	—	—	—	—	—	—	—	—	—	—	
— deposito's in deviezen .....	—	—	—	—	—	—	—	—	—	—	—	—	—	—	—	—	—	—	—	—	
b) aangehouden door de Schatkist .....	—	—	—	—	—	—	—	—	—	—	—	—	—	—	—	—	—	—	—	—	
4. Obligatieleningen .....	—	—	—	—	—	—	—	—	—	—	—	—	—	—	—	—	—	—	—	—	
5. Andere :																					
a) tegenover het Rentenfonds .....	1,7	...	...	...	...	...	...	...	...	...	0,3	...	0,7	0,1	...	...	...	...	—	—	
b) tegenover de parastatale kredietinstellingen .....	—	—	—	—	—	—	—	—	—	—	—	—	—	—	—	—	—	—	—	—	
c) tegenover de Schatkist .....	—	—	—	—	—	—	—	—	—	—	—	—	—	—	—	—	—	—	—	—	
D. Andere .....	24,3	21,1	30,5	34,9	36,1	38,2	37,3	38,9	40,9	42,4	41,0	42,6	39,4	38,7	38,8	36,7	38,5	41,0	39,0	54,2	
TOTAAL DER PASSIVA ...	160,5	162,7	174,5	182,4	184,3	192,3	188,6	194,1	198,4	206,1	204,1	211,0	207,5	211,8	208,8	212,7	213,0	219,0	212,2	235,0	

1 Incl. de verplichtingen in Belgische franken aan de andere internationale instellingen dan het I.M.F. en de E.B.U.

2 Incl. de munten en biljetten van de Schatkist aangehouden door de andere geldscheppende instellingen dan de Nationale Bank.

3 De cijfers van deze rubriek zijn onderschat voor het bedrag van munten en biljetten van de Schatkist aangehouden door de andere geldscheppende instellingen dan de Nationale Bank.

4 Incl. de direct opeisbare tegoeden van de parastatale instellingen behalve dit van het Rentenfonds hetwelk onder C6a voorkomt.

## a) - Nationale Bank van België — Activa — Maandelijks cijfers

(miljarden franken)

	31-1-66	29-2-66	31-3-66	30-4-66	31-5-66	30-6-66	31-7-66	31-8-66	30-9-66	31-10-66	30-11-66	31-12-66	31-1-67	28-2-67	31-3-67	30-4-67	31-5-67	30-6-67	31-7-67	31-8-67	
<b>A. Vorderingen op het buitenland :</b>																					
1. Goud .....	77,9	77,9	77,8	77,8	77,8	77,8	76,6	76,4	76,3	76,2	76,2	76,2	76,2	76,1	76,2	76,2	76,2	76,0	75,9	75,8	
2. I.M.F. — Deelneming .....	12,5	12,5	12,9	13,8	14,0	14,0	15,1	15,2	15,2	15,2	15,2	15,2	15,2	15,2	15,2	15,3	15,3	15,2	15,2	15,1	
— Leningen <sup>1</sup> .....	3,4	3,4	3,4	3,4	3,4	3,4	3,4	3,4	3,4	3,4	3,4	3,4	3,4	3,4	3,4	3,4	1,9	1,9	1,9	1,9	
3. Obligaties .....	0,1	0,1	0,1	0,1	0,1	0,1	0,1	0,1	0,1	0,1	0,1	0,1	0,1	0,1	0,1	0,1	0,1	0,1	0,1	0,1	
4. Uitvoeraccepten in Belgische franken .....	5,4	4,7	4,9	6,8	7,4	7,3	7,9	6,1	6,1	5,9	6,1	7,6	6,3	5,0	6,9	6,9	6,2	6,8	6,9	3,3	
5. Vordering op de E.B.U. <sup>2</sup> .....	...	...	...	...	...	...	...	...	...	...	...	...	...	...	...	...	...	...	...	...	
6. Andere :																					
a) in deviezen .....	20,5	19,4	20,0	19,9	19,7	19,7	21,6	21,4	20,0	21,8	21,6	21,4	22,3	20,8	21,3	22,4	26,0	29,9	31,7	34,0	
b) in Belgische franken .....	1,5	1,5	1,5	1,6	1,6	1,5	1,5	1,5	1,5	1,5	1,5	1,5	1,5	1,5	1,7	1,7	0,2	...	...	...	
7. Statistische aanpassing .....	—	—	—	—	—	—	—	—	—	—	—	—	—	—	—	—	—	—	—	—	
Totaal van de vorderingen op het buitenl.	121,3	119,5	120,6	123,4	124,0	123,8	126,2	124,1	122,6	124,1	124,1	125,4	125,0	122,1	124,8	126,0	125,9	129,9	131,7	130,2	
<b>B. Vorderingen op de binnenl. geldschep. sector :</b>																					
1. Munten en biljetten .....	0,5	0,6	0,6	0,5	0,5	0,4	0,4	0,4	0,4	0,4	0,4	0,3	0,3	0,4	0,4	0,4	0,3	0,2	0,3	0,3	
2. Andere :																					
a) op de Nationale Bank van België .....	—	—	—	—	—	—	—	—	—	—	—	—	—	—	—	—	—	—	—	—	
b) op de openbare instellingen .....	...	...	0,2	...	0,3	...	...	0,1	0,6	...	...	...	...	...	...	0,3	...	...	...	...	
c) op de depositobanken .....	...	...	0,5	...	0,1	...	...	0,3	0,5	1,1	...	...	0,6	...	...	0,3	...	...	...	...	
<b>C. Vorderingen op de binnenlandse niet geldscheppende sector :</b>																					
1. Op de Staat :																					
a) op ten hoogste één jaar .....	9,3	10,0	10,0	9,0	9,4	9,3	9,8	10,0	10,0	9,9	10,0	9,6	7,1	9,9	9,9	9,3	9,9	10,0	7,5	7,6	
b) op meer dan één jaar :																					
— oblig. verkrijgbaar door elke belegger .	2,6	2,6	2,7	2,6	2,6	2,7	2,6	2,6	2,6	2,7	2,6	2,7	2,8	2,8	2,7	2,7	2,7	2,7	2,7	2,7	
— overige .....	34,0	34,0	34,0	34,0	34,0	34,0	34,0	34,0	34,0	34,0	34,0	34,0	34,0	34,0	34,0	34,0	34,0	34,0	34,0	34,0	
2. Op de lagere overheid en de administratieve parastatale instellingen :																					
a) op ten hoogste één jaar .....	—	—	—	—	—	—	—	—	—	—	—	—	—	—	—	—	—	—	—	—	
b) op meer dan één jaar :																					
— oblig. verkrijgbaar door elke belegger .	0,4	0,4	0,4	0,4	0,4	0,4	0,4	0,4	0,4	0,4	0,4	0,4	0,4	0,4	0,5	0,5	0,5	0,5	0,5	0,5	
— overige .....	—	—	—	—	—	—	—	—	—	—	—	—	—	—	—	—	—	—	—	—	
3. Op de bedrijven, particulieren en parastatale bedrijven :																					
a) bankaccepten .....	0,8	0,3	0,2	0,7	1,3	1,7	2,3	...	1,7	1,0	0,6	4,0	0,3	...	0,8	0,4	...	0,2	1,0	} 2,4	
b) handelspapier .....	2,5	2,9	2,4	2,5	2,8	2,8	4,1	2,4	3,1	2,3	2,5	3,9	3,0	3,1	2,3	2,5	2,0	2,4	2,8		
c) voorschotten .....	...	...	...	...	...	...	...	...	...	...	...	...	...	...	...	...	...	0,1	...	...	
d) obligaties :																					
— verkrijgbaar door elke belegger .....	...	...	...	...	...	...	...	...	...	...	...	...	...	...	...	...	...	...	...	...	
— overige .....	—	—	—	—	—	—	—	—	—	—	—	—	—	—	—	—	—	—	—	—	
4. Op het Rentenfonds : op ten hoogste één jaar .....	...	0,4	0,8	...	...	2,9	1,0	3,0	0,7	0,6	0,4	0,3	—	—	—	—	—	—	—	—	
5. Op de parastatale kredietinstellingen :																					
a) op ten hoogste één jaar .....	...	...	0,2	...	0,1	...	...	0,5	0,8	0,2	0,1	...	...	...	...	...	1,1	1,4	2,5	2,5	
b) op meer dan één jaar :																					
— oblig. verkrijgbaar door elke belegger .	...	...	...	...	...	...	...	...	...	...	...	...	...	...	...	...	...	...	...	...	
— overige .....	—	—	—	—	—	—	—	—	—	—	—	—	—	—	—	—	—	—	—	—	
D. Andere .....	35,2	34,0	36,2	35,4	35,3	34,7	35,9	35,4	35,6	39,0	39,2	38,4	38,4	36,0	36,8	37,0	45,3	53,6	51,6	52,9	
TOTAAL DER ACTIVA ...	206,6	204,7	208,8	208,5	210,8	212,7	216,7	213,2	213,0	215,7	214,3	219,0	211,9	208,7	212,2	213,4	221,7	235,0	234,6	233,1	

<sup>1</sup> Speciale bons van de Belgische Schatkist (wet van 4-1-1963 - overeenkomst d.d. 1-2-1963).<sup>2</sup> Bilateraal gemaakte vorderingen op de debiteurlanden, bij de vereffening van de E.B.U.

a) - Nationale Bank van België — Passiva — Maandelijkse cijfers

(miljarden franken)

	31-1-66	29-2-66	31-3-66	30-4-66	31-5-66	30-6-66	31-7-66	31-8-66	30-9-66	31-10-66	30-11-66	31-12-66	31-1-67	29-2-67	31-3-67	30-4-67	31-5-67	30-6-67	31-7-67	31-8-67
<b>A. Verplichtingen aan het buitenland :</b>																				
1. I.M.F. ....	0,2	0,2	0,2	0,2	0,2	0,2	0,2	0,2	0,2	0,2	0,2	0,2	0,2	0,2	0,2	0,2	0,2	0,2	0,2	0,2
2. E.B.U. ....	—	—	—	—	—	—	—	—	—	—	—	—	—	—	—	—	—	—	—	—
3. Andere :																				
a) in deviezen .....	...	...	...	...	...	...	...	...	...	...	...	...	...	...	...	...	...	...	...	...
b) in Belgische franken <sup>1</sup> .....	0,7	0,6	0,7	0,6	0,5	0,6	0,4	0,6	0,6	0,6	0,6	0,7	0,5	0,3	0,6	0,5	0,4	0,4	0,3	0,4
4. Statistische aanpassing .....	—	—	—	—	—	—	—	—	—	—	—	—	—	—	—	—	—	—	—	—
Totaal der verplichtingen aan het buitenland	0,9	0,8	0,9	0,8	0,7	0,8	0,6	0,8	0,8	0,8	0,8	0,9	0,7	0,5	0,8	0,7	0,6	0,6	0,5	0,6
<b>B. Verplichtingen aan de binnenlandse geldscheppende sector :</b>																				
1. Munten en biljetten <sup>2</sup> .....	3,4	3,4	3,6	3,1	3,8	3,8	3,8	3,5	3,3	3,6	3,6	3,5	3,7	3,6	3,5	3,5	3,8	3,8	4,0	4,0
2. Andere :																				
a) aan de Nationale Bank van België .....	—	—	—	—	—	—	—	—	—	—	—	—	—	—	—	—	—	—	—	—
b) aan de openbare instellingen .....	...	...	...	...	...	...	...	...	...	...	...	...	...	...	...	...	...	...	...	...
c) aan de depositobanken :																				
— monetaire reserve .....	—	—	—	—	—	—	—	—	—	—	—	—	—	—	—	—	—	—	—	—
— andere .....	0,1	0,1	1,7	0,1	0,1	0,1	0,1	0,1	0,1	0,1	0,1	1,3	0,1	0,1	2,1	0,1	0,1	0,1	0,1	0,1
<b>C. Verplichtingen aan de binnenlandse niet geldscheppende sector :</b>																				
1. Chartaal geld <sup>3</sup> .....	163,5	163,2	163,4	166,5	167,6	171,0	173,0	170,3	170,0	169,2	167,0	171,8	165,9	165,4	166,5	168,9	170,1	176,0	174,7	171,2
2. Giraal geld :																				
a) aangehouden door de bedrijven en particulieren <sup>4</sup> .....	0,3	0,3	0,4	0,3	0,3	0,3	0,3	0,3	0,3	0,4	0,3	0,5	0,3	0,3	0,3	0,3	0,4	0,3	0,3	0,3
b) aangehouden door de overheid .....	—	—	—	—	—	—	—	—	—	—	—	—	—	—	—	—	—	—	—	—
3. Quasi-monetaire liquiditeiten :																				
a) aangehouden door de bedrijven en particulieren :																				
— deposito's in Belgische franken op meer dan één maand .....	—	—	—	—	—	—	—	—	—	—	—	—	—	—	—	—	—	—	—	—
— deposito's in Belgische franken op depositoboekjes .....	—	—	—	—	—	—	—	—	—	—	—	—	—	—	—	—	—	—	—	—
— deposito's in deviezen .....	—	—	—	—	—	—	—	—	—	—	—	—	—	—	—	—	—	—	—	—
b) aangehouden door de Schatkist .....	...	...	...	...	...	...	...	...	...	...	...	...	...	...	...	...	...	...	...	...
4. Obligatieleningen .....	—	—	—	—	—	—	—	—	—	—	—	—	—	—	—	—	—	—	—	—
5. Andere :																				
a) tegenover het Rentenfonds .....	0,4	...	...	...	...	...	...	...	...	...	...	...	...	...	...	...	...	...	...	...
b) tegenover de parastatale kredietinstellingen .....	—	—	—	—	—	—	—	—	—	—	—	—	—	—	—	—	—	—	—	—
c) tegenover de Schatkist .....	—	—	—	—	—	—	—	—	—	—	—	—	—	—	—	—	—	—	—	—
D. Andere .....	38,0	36,9	38,8	37,7	38,3	36,7	38,9	38,2	38,5	41,6	42,5	41,0	41,2	38,8	39,0	39,9	46,7	54,2	55,0	56,9
TOTAAL DER PASSIVA ...	206,6	204,7	208,8	208,5	210,8	212,7	216,7	213,2	213,0	215,7	214,3	219,0	211,9	208,7	212,2	213,4	221,7	235,0	234,6	233,1

1 Incl. de verplichtingen in Belgische franken aan de andere internationale instellingen dan het I.M.F. en de E.B.U.

2 Incl. de munten en biljetten van de Schatkist aangehouden door de andere geldscheppende instellingen dan de Nationale Bank.

3 De cijfers van deze rubriek zijn onderschat voor het bedrag van munten en biljetten van de Schatkist aangehouden door de andere geldscheppende instellingen dan de Nationale Bank.

4 Incl. de direct opeisbare tegoeden van de parastatale instellingen behalve dit van het Rentenfonds hetwelk onder C5a voorkomt.

b) - Geldscheppende openbare instellingen<sup>1</sup> — Activa — Driemaandelijkse cijfers

(miljarden franken)

	30-9-62	31-12-62	31-3-63	30-6-63	<sup>30-6-63</sup> <sub>2</sub>	30-9-63	31-12-63	31-3-64	30-6-64	30-9-64	31-12-64	31-3-65	30-6-65	30-9-65	31-12-65	31-3-66	30-6-66	30-9-66	31-12-66	31-3-67	30-6-67
<b>A. Vorderingen op het buitenland :</b>																					
1. Goud .....	—	—	—	—	—	—	—	—	—	—	—	—	—	—	—	—	—	—	—	—	—
2. I.M.F. — Deelneming .....	—	—	—	—	—	—	—	—	—	—	—	—	—	—	—	—	—	—	—	—	—
— Leningen .....	—	—	—	—	—	—	—	—	—	—	—	—	—	—	—	—	—	—	—	—	—
3. Obligaties .....	—	—	—	—	—	—	—	—	—	—	—	—	—	—	—	—	—	—	—	—	—
4. Uitvoeraccepten in Belgische franken .....	0,2	0,2	0,1	0,1	0,1	...	0,2	0,2	...	...	0,1	0,2	0,1	0,5	0,1	0,4	...	...	0,1	...	...
5. Vordering op de E.B.U. ....	—	—	—	—	—	—	—	—	—	—	—	—	—	—	—	—	—	—	—	—	—
6. Andere :																					
a) in deviezen .....	—	—	—	—	—	—	—	—	—	—	—	—	—	—	—	—	—	—	—	—	—
b) in Belgische franken .....	—	—	—	—	—	—	—	—	—	—	—	—	—	—	—	—	—	—	—	—	—
7. Statistische aanpassing .....	—	—	—	—	—	—	—	—	—	—	—	—	—	—	—	—	—	—	—	—	—
Totaal van de vorderingen op het buitenl.	0,2	0,2	0,1	0,1	0,1	...	0,2	0,2	...	...	0,1	0,2	0,1	0,5	0,1	0,4	...	...	0,1	...	...
<b>B. Vorderingen op de binnenlandse geldscheppende sector :</b>																					
1. Munten en biljetten .....	0,1	...	...	...	0,1	0,1	0,1	0,1	...	0,1	0,1	0,1	0,1	0,1	0,1	...	0,1	0,1	0,1	0,1	0,1
2. Andere :																					
a) op de Nationale Bank van België .....	...	...	...	...	...	...	...	...	...	...	...	...	...	...	...	...	...	...	...	...	...
b) op de andere instellingen .....	...	...	...	...	...	...	0,1	0,1	0,1	0,1	0,6	0,1	0,1	0,1	0,1	...	0,1	0,1	0,4	0,1	0,3
c) op de depositobanken .....	...	0,3	...	0,4	...	...	...	...	...	...	...	0,4	...	...	...	...	...	...	...	...	...
<b>C. Vorderingen op de binnenlandse niet geldscheppende sector :</b>																					
1. Op de Staat :																					
a) op ten hoogste één jaar .....	36,8	37,5	40,0	41,2	40,3	39,0	42,9	42,0	44,2	42,9	48,0	41,0	44,2	43,0	47,1	44,3	45,3	40,6	48,5	46,7	46,8
b) op meer dan één jaar :																					
— oblig. verkrijgbaar door elke belegger ..	5,1	5,3	5,5	5,5	5,6	5,6	5,7	5,7	5,8	5,7	5,7	5,5	5,5	5,2	6,3	6,5	6,5	6,5	6,5	6,5	6,7
— overige .....	—	—	—	—	—	—	—	—	—	—	—	—	—	—	—	—	—	—	—	—	—
2. Op de lagere overheid en de administratieve parastatale instellingen :																					
a) op ten hoogste één jaar .....	3,2	4,5	3,3	3,4	3,4	3,4	4,3	3,1	3,7	3,5	4,8	5,5	5,7	5,0	6,5	6,2	7,3	8,3	9,6	5,4	7,3
b) op meer dan één jaar :																					
— oblig. verkrijgbaar door elke belegger ..	0,2	0,1	0,2	0,1	...	...	...	...	...	...	...	...	...	...	...	...	...	...	...	...	...
— overige .....	—	—	—	—	—	—	—	—	—	—	—	—	—	—	—	—	—	—	—	—	—
3. Op de bedrijven, particulieren en parastatale bedrijven :																					
a) bankaccepten .....	0,2	0,1	0,2	0,1	0,1	...	0,5	0,1	...	0,1	0,4	...	0,5	0,2	0,5	0,4	0,1	0,1	0,4	0,1	0,2
b) handelspapier .....	0,7	0,9	0,8	0,7	0,5	0,6	0,6	0,6	0,4	0,4	0,5	0,5	0,3	0,3	0,5	0,4	0,3	0,1	0,5	0,2	0,1
c) voorschotten .....	0,1	0,1	0,1	0,1	...	...	...	...	...	...	...	...	...	...	...	...	...	...	...	...	...
d) obligaties :																					
— verkrijgbaar door elke belegger .....	...	...	...	...	...	0,1	...	...	...	...	...	0,1	...	...	...	...	0,1	...	...	...	...
— overige .....	...	...	...	...	...	...	0,2	0,2	0,3	0,4	0,4	0,5	0,5	0,5	0,5	0,7	0,8	0,9	0,8	0,8	0,7
4. Op het Rentenfonds : op ten hoogste één jaar ..	...	...	...	...	...	...	...	...	...	...	...	...	...	...	...	...	...	...	...	...	...
5. Op de parastatale kredietinstellingen :																					
a) op ten hoogste één jaar .....	...	...	...	...	...	...	...	...	...	...	...	...	...	...	0,2	...	...	...	...	...	...
b) op meer dan één jaar :																					
— oblig. verkrijgbaar door elke belegger ..	...	...	...	...	...	...	...	...	...	...	...	...	...	...	...	...	...	...	...	...	...
— overige .....	0,1	0,1	0,1	0,1	0,1	0,1	0,1	0,1	0,1	0,1	0,1	0,1	0,1	0,1	0,1	0,1	0,1	0,1	0,1	0,1	0,1
D. Andere .....	4,7	4,7	5,0	5,2	4,5	3,1	3,0	3,6	4,2	3,4	2,4	2,9	3,8	3,1	2,9	3,1	2,4	3,4	4,9	3,7	3,6
<b>TOTAAL DER ACTIVA ...</b>	<b>51,4</b>	<b>53,8</b>	<b>55,3</b>	<b>56,9</b>	<b>54,7</b>	<b>52,0</b>	<b>57,7</b>	<b>55,8</b>	<b>58,8</b>	<b>56,7</b>	<b>63,0</b>	<b>56,9</b>	<b>60,9</b>	<b>58,1</b>	<b>64,9</b>	<b>62,1</b>	<b>63,1</b>	<b>60,2</b>	<b>71,4</b>	<b>63,7</b>	<b>65,9</b>

<sup>1</sup> Bestuur der Postchecks, Belgisch Muntfonds (activa op korte termijn en obligaties). Nationale Kas voor Beroepskrediet (activa op korte termijn) tot 30 juni 1963, oude reeks. Gemeentekrediet van België (activa die de tegenwaarde vormen van de direct en op ten hoogste één maand opeisbare passiva), Herdiscontering- en Waarborginstituut (activa gefinancierd door een beroep op de geldscheppende instellingen). Met betrekking tot het Belgisch Muntfonds is de tegenwaarde van het overschot van de getelde passiva op de getelde activa opgenomen in rubriek « D - Andere ». Wat de Nationale Kas voor Beroepskrediet betreft werd de tegenwaarde van het overschot van de getelde passiva op de getelde activa tot 30 juni 1963, oude reeks, opgenomen in de rubriek « D - Andere ».

<sup>2</sup> Voor de verklaring van de verschillen tussen de nieuwe en de oude reeks (voorgaande kolom) verwijzen wij de lezer naar deel 2 van het artikel « Hoofdstuk XII, Vorderingen en schulden in de Belgische economie en XIII, Geldscheppende instellingen van de statistieken » van het Tijdschrift voor Documentatie en Voorlichting (N.B.B.) : XLIIe jaargang, deel I nr 1, januari 1967.

b) - Geldscheppende openbare instellingen <sup>1</sup> — Passiva — Driemaandelijke cijfers

(miljarden franken)

	30-0-62	31-12-62	31-3-63	30-6-63	30-6-63 <sub>5</sub>	30-9-63	31-12-63	31-3-64	30-6-64	30-9-64	31-12-64	31-3-65	30-6-65	30-9-65	31-12-65	31-3-66	30-6-66	30-9-66	31-12-66	31-3-67	30-6-67
<b>A. Verplichtingen aan het buitenland :</b>																					
1. I.M.F. ....	—	—	—	—	—	—	—	—	—	—	—	—	—	—	—	—	—	—	—	—	—
2. E.B.U. ....	—	—	—	—	—	—	—	—	—	—	—	—	—	—	—	—	—	—	—	—	—
3. Andere :																					
a) in deviezen .....	—	—	—	—	—	—	—	—	—	—	—	—	—	—	—	—	—	—	—	—	—
b) in Belgische franken .....	2,0	1,9	2,6	2,6	2,6	2,5	3,1	3,1	3,0	2,9	2,8	2,7	2,6	2,5	2,3	2,1	2,0	1,2	1,2	1,0	0,7
4. Statistische aanpassing .....	—	—	—	—	—	—	—	—	—	—	—	—	—	—	—	—	—	—	—	—	—
Totaal der verplichtingen aan het buitenland	2,0	1,9	2,6	2,6	2,6	2,5	3,1	3,1	3,0	2,9	2,8	2,7	2,6	2,5	2,3	2,1	2,0	1,2	1,2	1,0	0,7
<b>B. Verplichtingen aan de binnenlandse geldscheppende sector :</b>																					
1. Munten en biljetten <sup>2</sup> .....	0,4	0,3	0,4	0,3	0,3	0,4	0,3	0,3	0,2	0,3	0,4	0,6	0,5	0,5	0,4	0,5	0,4	0,4	0,3	0,4	0,2
2. Andere :																					
a) aan de Nationale Bank van België .....	...	...	0,1	0,1	0,1	...	...	...	...	...	...	...	...	...	...	0,2	...	0,6	...	...	...
b) aan de openbare instellingen .....	...	...	...	...	...	...	0,1	0,1	0,1	...	0,6	0,1	0,1	0,1	0,1	...	0,1	...	0,4	0,1	0,3
c) aan de depositobanken :																					
— monetaire reserve .....	—	—	—	—	—	—	—	—	—	—	—	—	—	—	—	—	—	—	—	—	—
— andere .....	0,9	2,6	0,7	0,6	0,5	0,4	3,1	2,2	1,0	1,1	6,0	2,2	0,9	1,3	5,8	3,0	0,6	0,7	5,8	2,3	0,7
<b>C. Verplichtingen aan de binnenlandse niet geldscheppende sector :</b>																					
1. Chartaal geld <sup>3</sup> .....	5,7	5,8	5,8	5,9	5,9	5,9	6,0	6,0	6,2	6,3	6,4	6,3	6,4	6,4	6,6	6,5	6,7	6,8	6,9	6,9	6,9
2. Giraal geld :																					
a) aangehouden door de bedrijven en particulieren <sup>4</sup> .....	31,1	32,4	33,2	34,5	32,5	31,6	33,0	32,8	35,9	34,4	36,0	35,5	37,7	36,0	37,9	37,2	41,2	38,5	41,9	39,0	41,7
b) aangehouden door de overheid .....	11,0	10,6	12,5	12,7	12,7	11,2	12,1	11,3	12,4	11,7	10,8	9,2	12,2	10,8	11,8	12,4	12,0	12,0	14,9	14,0	15,4
3. Quasi-monetaire liquiditeiten :																					
a) Aangehouden door de bedrijven en particulieren :																					
— deposito's in Belgische franken op meer dan één maand .....	—	—	—	—	—	—	—	—	—	—	—	—	—	—	—	—	—	—	—	—	—
— deposito's in Belgische franken op depositoboekjes .....	—	—	—	—	—	—	—	—	—	—	—	—	—	—	—	—	—	—	—	—	—
— deposito's in deviezen .....	—	—	—	—	—	—	—	—	—	—	—	—	—	—	—	—	—	—	—	—	—
b) aangehouden door de Schatkist .....	—	—	—	—	—	—	—	—	—	—	—	—	—	—	—	—	—	—	—	—	—
4. Obligatieleningen .....	—	—	—	—	—	—	—	—	—	—	—	—	—	—	—	—	—	—	—	—	—
5. Andere :																					
a) tegenover het Rentenfonds .....	0,3	0,1	...	0,1	0,1	...	...	...	...	...	...	...	0,5	0,2	...	...	...	...	...	...	...
b) tegenover de parastatale kredietinstellingen .....	...	0,1	...	0,1	...	...	...	...	...	...	...	0,3	...	0,3	...	0,2	0,1	...	...	...	...
c) tegenover de Schatkist .....	—	—	—	—	—	—	—	—	—	—	—	—	—	—	—	—	—	—	—	—	—
D. Andere .....	...	...	...	...	...	...	...	...	...	...	...	...	...	...	...	...	...	...	...	...	...
<b>TOTAAL DER PASSIVA ...</b>	<b>51,4</b>	<b>53,8</b>	<b>55,3</b>	<b>56,9</b>	<b>54,7</b>	<b>52,0</b>	<b>57,7</b>	<b>55,8</b>	<b>58,8</b>	<b>56,7</b>	<b>63,0</b>	<b>56,9</b>	<b>60,9</b>	<b>58,1</b>	<b>64,9</b>	<b>62,1</b>	<b>63,1</b>	<b>60,2</b>	<b>71,4</b>	<b>63,7</b>	<b>65,9</b>

<sup>1</sup> Bestuur der Postchecks, Belgisch Muntfonds (munten en biljetten), Nationale Kas voor Beroepskrediet (direct en op ten hoogste 30 dagen, inbegrepen de deposito's op meer dan 1 maand, die niet konden geëlimineerd worden) tot 30 juni 1963 oude reeks, Gemeentekrediet van België (direct en op ten hoogste één maand opeisbare passiva), Herdiscontering- en Waarborginstituut (passiva t.o.v. geldscheppende instellingen).

<sup>2</sup> Alleen de munten en biljetten in de handen van de Nationale Bank van België.

<sup>3</sup> De cijfers zijn overschat voor een bedrag gelijk aan de munten en biljetten van de Schatkist, die door de andere geldscheppende instellingen dan de Nationale Bank van België worden aangehouden.

<sup>4</sup> Incl. de direct opeisbare tegoeden van de parastatale instellingen, behalve deze van de bepaalde administratieve parastatale instellingen welke in rubriek C2b begrepen zijn.

<sup>5</sup> Voor de verklaring van de verschillen tussen de nieuwe en de oude reeks (voorgaande kolom) verwijzen wij de lezer naar deel 2 van het artikel « Hoofdstuk XII, Vorderingen en schulden in de Belgische economie en XIII, Geldscheppende instellingen van de statistieken » van het Tijdschrift voor Documentatie en Voorlichting (N.B.B.) : XLIIe jaargang, deel I, nr 1, januari 1967.

## c) - Depositobanken — Activa — Driemaandelijke cijfers

(miljarden franken)

	30-9-62	31-12-62	31-3-63	30-6-63 r	30-6-63 1	30-9-63	31-12-63	31-3-64	30-6-64	30-9-64	31-12-64	31-3-65	30-6-65	30-9-65	31-12-65	31-3-66	30-6-66	30-9-66	31-12-66	31-3-67	30-6-67
<b>A. Vorderingen op het buitenland :</b>																					
1. Goud .....	—	—	—	—	—	—	—	—	—	—	—	—	—	—	—	—	—	—	—	—	—
2. I.M.F. — Deelneming .....	—	—	—	—	—	—	—	—	—	—	—	—	—	—	—	—	—	—	—	—	—
— Leningen .....	—	—	—	—	—	—	—	—	—	—	—	—	—	—	—	—	—	—	—	—	—
3. Obligaties .....	1,1	1,1	1,1	1,1	0,4	0,5	0,6	0,6	0,6	0,5	0,6	0,7	0,7	0,7	1,4	1,9	1,8	1,8	1,9	v 1,9	v 2,4
4. Uitvoeraccepten in Belgische franken .....	2,1	0,8	1,1	2,1	3,2	2,8	2,7	2,5	2,9	3,6	4,8	5,6	4,3	4,2	5,2	6,3	4,6	6,0	5,6	5,4	7,6
5. Vordering op de E.B.U. ....	—	—	—	—	—	—	—	—	—	—	—	—	—	—	—	—	—	—	—	—	—
6. Andere :																					
a) in deviezen <sup>2</sup> .....	16,3	19,5	19,3	23,9	24,1	25,4	23,4	28,5	29,3	28,4	29,0	39,7	35,2	34,7	36,7	43,5	43,3	43,3	52,6	48,5	54,1
b) in Belgische franken <sup>2</sup> .....	2,2	2,2	3,3	3,4	4,5	4,9	4,5	5,1	5,6	5,3	5,5	6,2	6,3	6,2	6,9	7,3	7,2	7,8	8,3	10,3	10,7
7. Statistische aanpassing .....	+0,6	+0,1	+0,7	-0,1	—	—	—	—	—	—	—	—	—	—	—	—	—	—	—	—	—
Totaal van de vorderingen op het buitenl. ....	22,3	23,7	25,5	30,4	32,2	33,6	31,2	36,7	38,4	37,8	39,9	52,2	46,5	45,8	50,2	59,0	56,9	58,9	68,4	v66,1	v74,8
<b>B. Vorderingen op de binnenlandse geldscheppende sector :</b>																					
1. Munten en biljetten .....	2,2	2,6	2,5	2,5	2,4	2,5	2,8	3,1	2,9	2,8	2,9	3,0	3,2	3,2	3,4	3,5	3,7	3,2	3,4	3,5	3,7
2. Andere :																					
a) op de Nationale Bank van België :																					
— monetaire reserve .....	—	—	—	—	—	—	—	—	—	1,2	1,2	1,3	1,4	—	—	—	—	—	—	—	—
— andere .....	0,1	1,6	2,2	0,1	0,1	0,1	2,3	1,4	0,1	0,1	0,7	2,1	0,1	0,2	1,4	1,7	0,1	0,1	1,3	2,1	0,1
b) op de openbare instellingen .....	0,9	2,6	0,8	0,5	0,5	0,4	3,0	2,2	1,0	1,0	6,0	2,2	0,9	1,2	5,8	3,0	0,6	0,6	5,8	2,3	0,7
c) op de depositobanken .....	3,4	3,3	4,2	4,1	3,7	5,9	4,7	5,3	4,5	5,1	5,0	6,8	6,1	6,1	5,1	5,7	5,1	5,5	6,2	5,5	6,9
<b>C. Vorderingen op de binnenlandse niet-geldscheppende sector :</b>																					
1. Op de Staat :																					
a) op ten hoogste één jaar .....	39,0	14,4	19,1	22,1	22,4	24,3	22,7	26,0	26,3	26,5	24,6	29,1	29,7	33,6	28,8	29,6	33,7	31,9	34,0	v32,0	v37,6
b) op meer dan één jaar :																					
— oblig. verkrijgbaar door elke belegger ..	23,9	25,9	27,3	26,7	29,6	29,5	29,8	30,0	31,1	30,1	30,6	33,0	35,5	34,8	37,4	37,2	38,3	40,4	37,9	v38,0	v38,6
— overige .....	3,8	24,5	22,8	22,8	22,9	22,8	23,9	24,4	24,3	24,3	24,6	23,8	24,2	26,0	26,8	27,1	27,6	29,5	30,7	v30,6	v31,4
2. Op de lagere overheid en de administratieve parastatale instellingen :																					
a) op ten hoogste één jaar .....	—	—	—	—	—	—	—	—	—	—	—	—	—	—	—	—	—	—	—	—	—
b) op meer dan één jaar :																					
— oblig. verkrijgbaar door elke belegger ..	1,9	1,8	1,2	1,6	0,2	0,3	0,3	0,3	0,3	0,4	0,4	0,4	0,7	0,7	0,7	0,7	0,7	0,8	1,0	v 1,3	v 1,5
— overige .....	1,1	1,1	1,1	1,0	1,1	1,2	1,0	1,1	0,9	0,8	0,8	1,0	1,0	1,0	1,0	1,0	1,0	1,0	1,0	v 1,4	v 1,9
3. Op de bedrijven, particulieren en parastatale bedrijven :																					
a) bankaccepten .....	5,1	3,0	3,5	4,9	3,8	3,3	2,5	2,9	2,7	3,9	5,6	6,9	5,7	9,5	5,5	7,5	7,3	7,0	7,3	7,1	5,9
b) handelspapier .....	27,2	26,9	32,2	32,9	32,8	34,4	37,6	38,3	40,0	39,7	41,4	40,4	43,1	42,0	45,6	45,5	47,3	48,4	55,5	56,4	58,3
c) voorschotten .....	31,8	35,6	35,1	37,5	37,3	39,7	42,4	43,5	44,8	46,9	47,8	48,3	50,4	52,7	54,8	57,5	59,6	64,8	63,3	69,4	73,3
d) obligaties :																					
— verkrijgbaar door elke belegger .....	2,9	2,7	2,7	2,9	2,2	2,1	2,1	2,0	2,0	2,0	2,0	2,0	2,1	2,0	1,8	1,8	1,5	1,8	1,8	v 2,1	v 2,5
— overige .....	0,9	1,2	1,2	1,2	1,2	1,1	1,0	1,1	1,7	2,1	2,1	2,0	2,0	2,0	1,9	1,7	1,8	1,8	2,0	v 2,3	v 2,6
4. Op het Rentenfonds : op ten hoogste één jaar ..	8,6	6,4	6,5	7,9	7,9	6,3	6,8	5,9	6,3	6,3	7,4	7,0	7,6	5,7	4,7	6,4	5,9	4,4	4,3	—	—
5. Op de parastatale kredietinstellingen :																					
a) op ten hoogste één jaar .....	...	0,1	...	...	0,1	...	0,2	0,2	0,1	0,1	0,4	0,1	...	0,1	0,2	0,2	0,5	0,7	1,0	v 1,0	v 1,1
b) op meer dan één jaar :																					
— oblig. verkrijgbaar door elke belegger ..	8,5	8,9	9,3	9,9	9,9	10,1	10,3	10,1	9,9	9,7	9,8	10,8	10,9	10,9	11,4	11,3	11,7	12,4	13,2	v13,2	v13,6
— overige .....	0,7	0,7	0,7	0,5	0,5	0,5	0,5	0,5	0,6	0,6	0,7	0,7	0,7	0,8	0,9	1,2	1,4	1,4	1,4	v 1,4	v 1,4
D. Andere .....	28,1	31,1	29,7	32,5	31,2	31,4	31,7	31,0	34,3	32,1	36,2	36,2	40,9	40,9	43,3	41,9	45,3	46,0	49,0	v51,7	v60,6
<b>TOTAAL DER ACTIVA ...</b>	<b>212,4</b>	<b>218,1</b>	<b>227,6</b>	<b>242,0</b>	<b>242,0</b>	<b>249,5</b>	<b>256,8</b>	<b>266,0</b>	<b>272,2</b>	<b>273,5</b>	<b>290,1</b>	<b>309,3</b>	<b>312,7</b>	<b>319,2</b>	<b>330,7</b>	<b>343,5</b>	<b>350,0</b>	<b>360,6</b>	<b>388,5</b>	<b>387,5</b>	<b>416,5</b>

1 Voor de verklaring van de verschillen tussen de nieuwe en de oude reeks (voorgaande kolom) verwijzen wij de lezer naar deel 2 van het artikel « Hoofdstuk XII, Vorderingen en schulden in de Belgische economie en XIII, Geldscheppende instellingen van de statistieken » van het Tijdschrift voor Documentatie en Voorlichting (N.B.B.) : XLIIe jaargang, deel I, nr 1, januari 1967.

2 Voor de data vóór 30 juni 1963 hebben de bedragen opgenomen in de rubriek « Ga) in buitenlandse valuta's » uitsluitend betrekking op de convertibele vreemde geldsoorten, terwijl die van rubriek « 6b) in Belgische franken » niet enkel betrekking hebben op de Belgische franken doch ook op de niet-convertibele buitenlandse valuta's. Deze laatste vertegenwoordigen slechts geringe bedragen.



c) - Depositobanken — Passiva — Driemaandelijkse cijfers

(miljarden franken)

	30-9-62	31-12-62	31-3-63	30-6-63 r	30-6-63 1	30-9-63	31-12-63	31-3-64	30-6-64	30-9-64	31-12-64	31-3-65	30-6-65	30-9-65	31-12-65	31-3-66	30-6-66	30-9-66	31-12-66	31-3-67	30-6-67
<b>A. Verplichtingen aan het buitenland :</b>																					
1. I.M.F. ....	—	—	—	—	—	—	—	—	—	—	—	—	—	—	—	—	—	—	—	—	—
2. E.B.U. ....	—	—	—	—	—	—	—	—	—	—	—	—	—	—	—	—	—	—	—	—	—
3. Andere :																					
a) in deviezen <sup>2</sup> .....	17,2	20,4	21,7	28,1	29,1	32,4	34,4	40,5	41,7	43,1	45,9	54,9	51,1	53,1	55,3	62,6	62,3	67,1	78,3	73,2	84,1
b) in Belgische franken <sup>2 3</sup> .....	11,2	12,4	12,3	13,5	16,1	17,6	16,9	16,7	17,5	15,9	18,1	21,1	21,0	20,3	20,6	20,7	22,3	22,8	24,3	25,0	26,3
4. Statistische aanpassing .....	-0,1	-0,3	+0,6	+0,6	—	—	—	—	—	—	—	—	—	—	—	—	—	—	—	—	—
Totaal der verplichtingen aan het buitenland	28,3	32,5	34,6	42,2	45,2	50,0	51,3	57,2	59,2	59,0	64,0	76,0	72,1	73,4	75,9	83,3	84,6	89,9	102,6	98,2	110,4
<b>B. Verplichtingen aan de binnenlandse geldscheppende sector :</b>																					
1. Munten en biljetten .....	—	—	—	—	—	—	—	—	—	—	—	—	—	—	—	—	—	—	—	—	—
2. Andere :																					
a) aan de Nationale Bank van België .....	...	1,3	0,3	0,2	0,2	1,5	0,3	...	...	...	0,2	...	...	...	...	0,5	...	0,4	...	...	...
b) aan de openbare instellingen .....	...	0,3	...	0,3	...	...	...	...	...	...	...	0,4	...	...	...	...	...	0,1	...	...	...
c) aan de depositobanken .....	3,4	3,3	4,3	4,1	3,7	5,9	4,6	5,3	4,5	5,1	5,0	6,8	6,0	6,1	5,1	5,7	5,1	5,5	6,2	5,6	6,9
<b>C. Verplichtingen aan de binnenlandse niet geldscheppende sector :</b>																					
1. Chartaal geld .....	—	—	—	—	—	—	—	—	—	—	—	—	—	—	—	—	—	—	—	—	—
2. Giraal geld :																					
a) aangehouden door de bedrijven en particulieren .....	67,5	69,3	72,9	76,0	75,8	73,6	78,5	77,3	79,8	79,0	86,3	86,4	90,4	90,1	95,1	94,6	98,2	94,8	103,6	99,8	107,3
b) aangehouden door de overheid .....	—	—	—	—	—	—	—	—	—	—	—	—	—	—	—	—	—	—	—	—	—
3. Quasi-monetaire liquiditeiten :																					
a) aangehouden door de bedrijven en particulieren :																					
— deposito's in Belgische franken op meer dan één maand .....	31,9	28,6	28,6	27,9	27,9	26,6	25,8	26,4	25,6	29,9	29,5	32,7	32,4	34,2	35,4	38,3	36,3	40,5	40,5	45,6	45,1
— deposito's in Belgische franken op depositoboekjes .....	18,4	19,9	22,1	23,4	23,4	26,4	29,2	31,9	32,7	34,2	35,6	37,8	38,8	40,6	42,0	44,1	44,8	46,0	48,5	52,0	53,8
— deposito's in deviezen .....	8,0	7,4	7,4	8,2	8,2	8,4	9,1	10,1	8,1	5,0	5,1	4,5	5,1	3,9	4,4	4,2	4,9	5,1	5,7	6,0	7,5
b) aangehouden door de Schatkist .....	—	—	—	—	—	—	—	—	—	—	—	—	—	—	—	—	—	—	—	—	—
4. Obligatieleningen .....	10,4	11,1	11,1	11,2	11,2	11,3	11,4	11,2	11,2	11,3	11,4	11,4	11,3	11,3	11,4	11,5	11,5	11,7	12,0	12,4	12,6
5. Andere :																					
a) tegenover het Rentenfonds .....	0,7	...	0,2	0,2	0,2	...	...	...	...	...	...	...	...	0,6	...	...	...	...	...	—	—
b) tegenover de parastatale kredietinstellingen .....	0,3	0,2	0,1	0,3	0,7	0,3	0,3	0,4	0,6	1,1	...	0,4	0,1	0,1	0,2	0,4	0,1	0,2	...	0,3	0,3
c) tegenover de Schatkist .....	—	—	—	—	—	—	—	—	—	—	—	—	—	—	—	—	—	—	—	—	—
D. Andere .....	43,5	44,2	46,0	48,0	45,5	45,5	46,3	46,2	50,5	48,9	53,0	52,9	56,5	58,9	61,2	60,9	64,5	66,4	69,4	67,6	72,6
TOTAAL DER PASSIVA ...	212,4	218,1	227,6	242,0	242,0	249,5	256,8	266,0	272,2	273,5	290,1	309,3	312,7	319,2	330,7	343,5	350,0	360,6	388,5	387,5	416,5

<sup>1</sup> Voor de verklaring van de verschillen tussen de nieuwe en de oude reeks (voorgaande kolom) verwijzen wij de lezer naar deel 2 van het artikel « Hoofdstuk XII, Vorderingen en schulden in de Belgische economie en XIII, Geldscheppende instellingen van de statistieken » van het Tijdschrift voor Documentatie en Voorlichting (N.B.B.) : XLIIIe jaargang, deel I, nr 1, januari 1967.

<sup>2</sup> Voor de data vóór 30 juni 1963 hebben de bedragen opgenomen in de rubriek « 3a) in buitenlandse valuta's » uitsluitend betrekking op de convertibele vreemde geldsoorten, terwijl die van rubriek « 3b) in Belgische franken » niet enkel betrekking hebben op de Belgische franken doch ook op de niet-convertibele buitenlandse valuta's. Deze laatste vertegenwoordigen slechts geringe bedragen.

<sup>3</sup> Incl. de verrichtingen in Belgische franken aan de internationale instellingen gevestigd in de B.L.E.U.

d) - Totaal der geldscheppende instellingen — Activa — Driemaandelijkse cijfers

(miljarden franken)

	30-9-62	31-12-62	31-3-63	30-6-63	30-9-63	31-12-63	31-3-64	30-6-64	30-9-64	31-12-64	31-3-65	30-6-65	30-9-65	31-12-65	31-3-66	30-6-66	30-9-66	31-12-66	31-3-67	30-6-67			
<b>A. Vorderingen op het buitenland :</b>																							
1. Goud	67,1	68,3	68,6	68,6	68,6	68,4	68,6	68,8	69,6	69,7	72,5	74,2	78,1 <sup>6</sup>	77,7	77,9	77,8	77,8	76,3	76,2	76,2	76,0	Kolom van tabel XIII-L « Gezamenlijke balansen van de geldscheppende instellingen » waarin de rubriek begrepen is	
2. I.M.F. — Deelneming	6,7	6,7	6,7	6,5	6,5	7,0	7,1	8,2	8,2	8,2	8,7	9,0	10,0	12,2	12,2	12,9	14,0	15,2	15,2	15,2	15,2		
— Leningen <sup>1</sup>	—	—	—	—	—	—	—	—	—	—	1,5	3,4	3,4	3,4	3,4	3,4	3,4	3,4	3,4	3,4	1,9		
3. Obligaties	1,2	1,2	1,2	1,2	0,5	0,6	0,7	0,7	0,7	0,6	0,7	0,8	0,8	0,8	1,5	2,0	1,9	2,0	2,0	2,0	2,5		
4. Uitvoeraccepten in Belgische franken	3,1	4,8	4,2	5,3	6,4	6,6	7,0	5,7	7,6	8,0	9,2	7,6	10,6	7,4	12,0	11,6	11,9	12,1	13,3	12,3	14,4		
5. Vordering op de E.B.U. <sup>2</sup>	0,3	0,3	0,2	0,2	0,2	0,1	0,1	0,1	0,1	0,1	—	—	—	—	—	—	—	—	—	—	—		
6. Andere :																							
a) in deviezen <sup>3</sup>	30,6	32,3	37,1	43,4	43,6	45,0	44,9	49,4	49,1	50,4	56,0	65,6	57,1	57,9	58,6	63,5	63,0	63,3	74,0	69,8	84,0		
b) in Belgische franken <sup>3</sup>	2,3	2,2	3,3	4,9	6,0	6,4	6,0	6,6	7,1	6,8	7,0	7,7	7,8	7,7	8,4	8,8	8,7	9,3	9,8	12,0	10,7		
7. Statistische aanpassing	+ 0,6	+ 0,1	+ 0,7	- 0,1	—	—	—	—	—	—	—	—	—	—	—	—	—	—	—	—	—		
Totaal van de vorderingen op het buitenl.	111,9	115,9	122,0	130,0	131,8	134,1	134,4	139,5	142,4	143,8	155,7	166,4	167,8	167,1	174,0	180,0	180,7	181,5	193,9	190,9	204,7		(6)
<b>B. Vorderingen op de binnenlandse geldscheppende sector :</b>																							
1. Munten en biljetten	2,7	2,9	2,9	2,8	2,8	3,0	3,1	3,5	3,2	3,2	3,4	3,7	3,8	3,8	3,9	4,1	4,2	3,7	3,8	3,9	4,0		
2. Andere :																							
a) op de Nationale Bank van België :																							
— monetaire reserve	—	—	—	—	—	—	—	—	—	1,2	1,2	1,3	1,4	—	—	—	—	—	—	—	—		
— andere	0,1	1,6	2,2	0,1	0,1	0,1	2,3	1,4	0,1	0,7	2,1	0,1	0,2	1,4	1,7	0,1	0,1	1,3	2,1	0,1	0,1		
b) op de openbare instellingen	0,9	2,6	0,9	0,6	0,6	0,4	3,1	2,3	1,1	1,1	6,6	2,3	1,0	1,3	3,2	0,7	1,3	6,2	2,4	1,0	1,0		
c) op de depositobanken	3,4	4,9	4,5	4,7	3,9	7,4	5,0	5,3	4,5	5,1	5,2	7,2	6,1	6,1	5,1	6,2	5,1	6,0	6,2	5,6	6,9		
<b>C. Vorderingen op de binnenlandse niet geldscheppende sector :</b>																							
1. Op de Staat :																							
a) op ten hoogste één jaar	85,7	57,1	67,9	73,2	72,6	71,5	74,9	77,6	80,3	79,4	82,4	80,0	83,9	86,5	84,9	83,9	88,3	82,5	92,1	v 88,6	v 94,4		(7)
b) op meer dan één jaar :																							
— oblig. verkrijgbaar door elke belegger	31,3	33,5	35,1	34,5	37,5	37,4	37,8	38,0	39,3	38,2	38,7	41,0	43,4	42,5	46,2	46,4	47,5	49,5	47,1	v 47,2	v 48,0	(7)	
— overige	37,8	58,5	56,8	56,8	56,9	56,8	57,9	58,4	58,3	58,3	58,6	57,8	58,2	60,0	60,8	61,1	61,6	63,5	64,7	v 64,6	v 65,4	(7)	
2. Op de lagere overheid en de administratieve parastatale instellingen :																							
a) op ten hoogste één jaar	3,2	4,5	3,3	3,4	3,4	3,4	4,3	3,1	3,7	3,5	4,8	5,5	5,7	5,0	6,5	6,2	7,3	8,3	9,6	5,4	7,3	(8)	
b) op meer dan één jaar :																							
— oblig. verkrijgbaar door elke belegger	2,3	2,1	1,6	1,9	0,4	0,5	0,5	0,6	0,6	0,7	0,7	0,8	1,0	1,1	1,1	1,1	1,1	1,2	1,4	v 1,8	v 2,0	(8)	
— overige	1,1	1,1	1,1	1,0	1,1	1,2	1,0	1,1	0,9	0,8	0,8	1,0	1,0	1,0	1,0	1,0	1,0	1,0	1,0	v 1,4	v 1,9	(8)	
3. Op de bedrijven, particulieren en parastatale bedrijven :																							
a) bankaccepten	5,3	5,8	3,8	5,0	3,9	3,8	4,6	3,0	3,6	4,6	6,1	6,9	6,4	9,7	8,7	8,1	9,1	8,8	11,7	8,0	6,3	(9)	
b) handelspapier	29,6	31,4	35,4	36,1	35,8	36,4	41,8	41,9	43,7	42,9	44,5	43,3	45,5	44,4	49,0	48,3	50,4	51,6	59,9	59,0	60,8	(9)	
c) voerschotten	31,9	35,7	35,2	37,6	37,3	39,8	42,4	43,5	44,8	46,9	47,8	48,3	50,4	52,7	54,8	57,5	59,6	64,8	63,3	69,4	73,4	(9)	
d) obligaties :																							
— verkrijgbaar door elke belegger	2,9	2,7	2,7	2,9	2,2	2,2	2,1	2,0	2,0	2,0	2,0	2,1	2,1	2,0	1,8	1,8	1,6	1,8	1,8	v 2,1	v 2,5	(14)	
— overige	0,9	1,2	1,2	1,2	1,2	1,1	1,2	1,3	2,0	2,5	2,5	2,5	2,5	2,5	2,4	2,4	2,6	2,7	2,3	v 3,1	v 3,3	(14)	
4. Op het Rentenfonds : op ten hoogste één jaar <sup>4</sup>	8,6	7,0	7,5	7,9	7,9	6,9	7,4	7,0	8,8	7,8	7,8	7,0	7,6	5,7	4,7	7,2	8,8	5,1	4,6	—	—	(11)	
5. Op de parastatale kredietinstellingen :																							
a) op ten hoogste één jaar	...	0,7	0,3	...	0,1	0,2	1,0	0,2	0,1	1,9	0,4	2,1	0,5	0,4	0,4	0,4	0,5	1,5	1,0	v 1,0	v 2,5	(12)	
b) op meer dan één jaar :																							
— oblig. verkrijgbaar door elke belegger	8,5	8,9	9,3	9,9	9,9	10,1	10,3	10,1	9,9	9,7	9,8	10,8	10,9	10,9	11,4	11,3	11,7	12,4	13,2	v 13,2	v 13,6	(12)	
— overige	0,8	0,8	0,8	0,6	0,6	0,6	0,6	0,6	0,7	0,7	0,8	0,8	0,8	0,9	1,0	1,3	1,5	1,5	1,5	v 1,5	v 1,5	(12)	
D. Andere	55,4	55,7	62,9	71,1	69,1	68,9	71,1	70,0	75,1	74,2	78,8	77,4	84,5	81,0	82,4	81,2	82,4	85,0	92,3	v 92,2	v 117,8	(14)	
<b>TOTAAL DER ACTIVA ...</b>	<b>424,3</b>	<b>434,6</b>	<b>457,4</b>	<b>481,3</b>	<b>479,1</b>	<b>485,8</b>	<b>506,8</b>	<b>510,4</b>	<b>525,1</b>	<b>528,6</b>	<b>559,2</b>	<b>570,3</b>	<b>584,6</b>	<b>584,8</b>	<b>607,4</b>	<b>614,4</b>	<b>625,8</b>	<b>633,8</b>	<b>678,9</b>	<b>663,4</b>	<b>717,4</b>		

1 Speciale bons van de Belgische Schatkist (wet van 4-1-1963 - overeenkomst d.d. 1-2-1963).

2 Bilateraal gemaakte vorderingen op de debiteurlanden, bij de vereffening van de E.B.U.

3 Voor de data vóór 30 juni 1963 hebben de bedragen opgenomen in de rubriek « 6a) in buitenlandse valuta's » uitsluitend betrekking op de convertibele vreemde geldsoorten, terwijl die van rubriek « 6b) in Belgische franken » niet enkel betrekking hebben op de Belgische franken doch ook op de niet-convertibele buitenlandse valuta's. Deze laatste vertegenwoordigen slechts geringe bedragen.

4 De data, waarop het Rentenfonds geen cijfers heeft gepubliceerd, zijn de vorderingen op het Rentenfonds begrepen in rubriek D. « Andere ».

5 Voor de verklaring van de verschillen tussen de nieuwe en de oude reeks (voorgaande kolom) verwijzen wij de lezer naar deel 2 van het artikel « Hoofdstuk XII, Vorderingen en schulden in de Belgische economie en XIII, Geldscheppende instellingen van de statistieken » van het Tijdschrift voor Documentatie en Voorlichting (N.B.B.). : XIIde jaargang, deel 1, nr 1, januari 1967.

6 Met inbegrip van F 1 miljard goud in rekening bij een buitenlandse correspondent.

d) - Totaal der geldscheppende instellingen — Passiva — Driemaandelijke cijfers

(miljarden franken)

	30-9-62	31-12-62	31-3-63	30-6-63 r	30-6-63 7	30-9-63	31-12-63	31-3-64	30-6-64	30-9-64	31-12-64	31-3-65	30-6-65	30-9-65	31-12-65	31-3-66	30-6-66	30-9-66	31-12-66	31-3-67	30-6-67			
<b>A. Verplichtingen aan het buitenland :</b>																								
1. I.M.F. ....	0,2	0,2	0,2	0,2	0,2	0,2	0,2	0,2	0,2	0,2	0,2	0,2	0,2	0,2	0,2	0,2	0,2	0,2	0,2	0,2	0,2	0,2		
2. E.B.U. ....	—	—	—	—	—	—	—	—	—	—	—	—	—	—	—	—	—	—	—	—	—	—		
3. Andere :																								
a) in deviezen <sup>2</sup> .....	17,2	20,4	21,7	28,1	29,1	32,4	34,4	40,5	41,7	43,1	45,9	54,9	51,1	53,1	55,3	62,6	62,9	67,7	78,3	73,2	84,5			
b) in Belgische franken <sup>1 2</sup> .....	13,7	15,1	15,7	16,7	19,3	20,9	20,6	20,4	21,1	19,4	21,6	24,3	24,2	23,5	23,6	23,5	24,3	24,0	26,2	26,6	27,0			
4. Statistische aanpassing .....	-0,1	-0,3	+0,6	+0,6																				
Totaal der verplichtingen aan het buitenland	31,0	35,4	38,2	45,6	48,6	53,5	55,2	61,1	63,0	62,7	67,7	79,4	75,5	76,8	79,1	86,3	87,4	91,9	104,7	100,0	111,7			
<b>B. Verplichtingen aan de binnenlandse geldscheppende sector :</b>																								
1. Munten en biljetten <sup>3</sup> .....	2,7	2,9	2,9	2,8	2,8	3,0	3,1	3,5	3,2	3,2	3,4	3,7	3,8	3,8	3,9	4,1	4,2	3,7	3,8	3,9	4,0			
2. Andere :																								
a) aan de Nationale Bank van België .....	...	1,3	0,4	0,3	0,3	1,5	0,3	...	...	...	0,2	...	...	...	...	0,7	...	1,0	...	...	...			
b) aan de openbare instellingen .....	...	0,3	...	0,3	...	...	0,1	0,1	0,1	...	0,6	0,5	0,1	0,1	0,1	...	0,1	0,1	0,4	0,1	0,3			
c) aan de depositobanken :																								
— monetaire reserve .....	—	—	—	—	—	—	—	—	—	1,2	1,2	1,3	1,4	—	—	—	—	—	—	—	—			
— andere .....	4,4	7,5	7,2	4,8	4,3	6,4	10,0	8,9	5,6	6,3	11,7	11,1	7,0	7,5	12,3	10,4	5,8	6,3	13,3	10,0	7,7			
<b>C. Verplichtingen aan de binnenlandse niet-geldscheppende sector :</b>																								
1. Chartaal geld <sup>4</sup> .....	136,7	141,7	143,8	149,7	149,7	150,1	153,7	151,4	157,1	158,4	163,7	161,4	168,9	169,1	173,4	169,9	177,7	176,8	178,7	173,4	182,9	(1)		
2. Giraal geld :																								
a) aangehouden door de bedrijven en particulieren <sup>5</sup> .....	99,0	102,2	106,4	110,8	108,6	105,5	112,0	110,6	116,1	113,8	122,9	122,4	128,4	126,5	133,4	132,2	139,7	133,6	146,0	139,1	149,3	(1)		
b) aangehouden door de overheid .....	11,0	10,6	12,5	12,7	12,7	11,2	12,1	11,3	12,4	11,7	10,8	9,2	12,2	10,8	11,8	12,4	12,0	12,0	14,9	14,0	15,4	(1)		
3. Quasi-monetaire liquiditeiten :																								
a) aangehouden door de bedrijven en particulieren :																								
— deposito's in Belgische franken op meer dan één maand .....	31,9	28,6	28,6	27,9	27,9	26,6	25,8	26,4	25,6	29,9	29,5	32,7	32,4	34,2	35,4	38,3	36,3	40,5	40,5	45,6	45,1	(2)		
— deposito's in Belgische franken op depositoboekjes .....	18,4	19,9	22,1	23,4	23,4	26,4	29,2	31,9	32,7	34,2	35,6	37,8	38,8	40,6	42,0	44,1	44,8	46,0	48,5	52,0	53,8	(2)		
— deposito's in deviezen .....	8,0	7,4	7,4	8,2	8,2	8,4	9,1	10,1	8,1	5,0	5,1	4,5	5,1	3,9	4,4	4,2	4,9	5,1	5,7	6,0	7,5	(3)		
b) aangehouden door de Schatkist .....	...	...	...	...	...	...	...	...	...	...	...	...	...	...	...	...	...	...	...	...	...	...	(4)	
4. Obligatieleningen .....	10,4	11,1	11,1	11,2	11,2	11,3	11,4	11,2	11,2	11,3	11,4	11,4	11,3	11,3	11,4	11,5	11,5	11,7	12,0	12,4	12,6	(13)		
5. Andere :																								
a) tegenover het Rentenfonds <sup>6</sup> .....	2,7	0,1	0,2	0,3	0,3	...	...	...	...	...	...	0,3	0,5	1,5	0,1	...	...	...	...	...	...	(11)		
b) tegenover de parastatale kredietinstellingen .....	0,3	0,3	0,1	0,4	0,7	0,3	0,3	0,4	0,6	1,1	...	0,7	0,1	0,4	0,2	0,6	0,2	0,2	...	0,3	0,3	(12)		
c) tegenover de Schatkist .....	—	—	—	—	—	—	—	—	—	—	—	—	—	—	—	—	—	—	—	—	—	(7)		
D Andere .....	67,8	65,3	76,5	82,9	80,4	81,6	84,5	83,5	89,4	89,8	95,4	93,9	99,1	98,3	99,9	99,7	101,2	104,9	110,4	106,6	126,8	(14)		
TOTAAL DER PASSIVA ...	424,3	434,6	457,4	481,3	479,1	485,8	506,8	510,4	525,1	528,6	559,2	570,3	584,6	584,8	607,4	614,4	625,8	633,8	678,9	663,4	717,4			

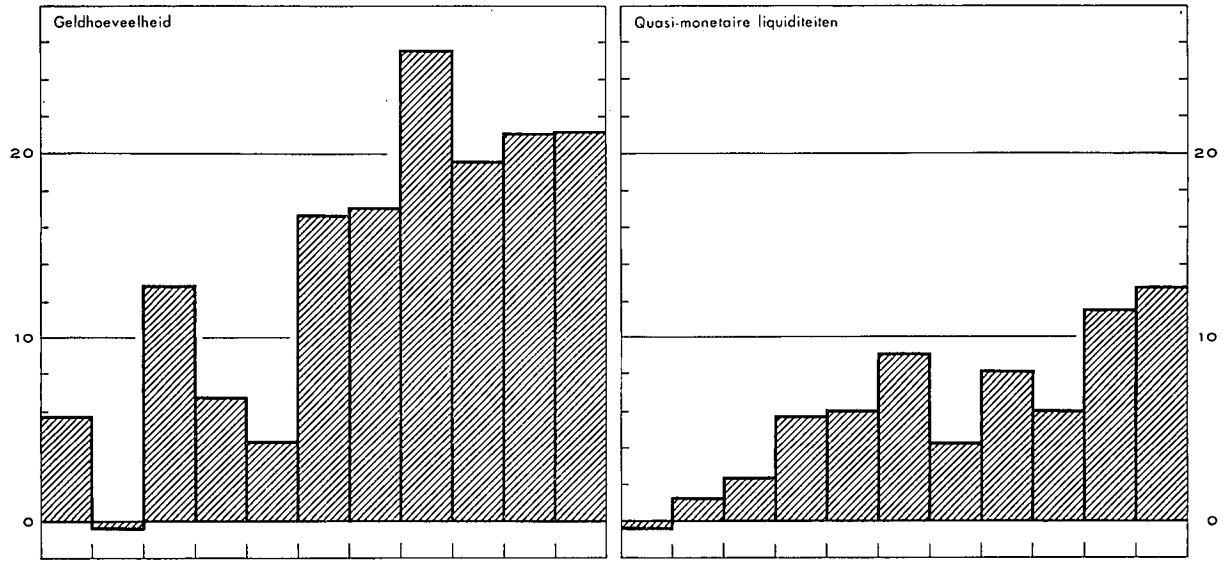
Kolom van tabel XIII-1  
« Geamenlijke balansen van  
geldschepp.-instel. » waarin  
de rubriek begrepen is  
(6)

1 Voor de N.B.B. inbegrepen de verbintenissen in Belgische franken tegenover de internationale instellingen andere dan het I.M.F. en de E.B.U.; voor de andere geldscheppende instellingen, inbegrepen de verbintenissen in Belgische franken tegenover de internationale instellingen gevestigd in de B.L.E.U., sedert men deze heeft kunnen verwijderen uit de binnenlandse niet-geldscheppende sector, t.z. sedert juni 1958.  
2 Voor de data vóór 30 juni 1963 hebben de bedragen opgenomen in de rubriek « 3a) in buitenlandse valuta's » uitsluitend betrekking op de convertibele vreemde geldsoorten, terwijl die van rubriek « 3b) in Belgische franken » niet enkel betrekking hebben op de Belgische franken doch ook op de niet-convertibele buitenlandse valuta's. Deze laatste vertegenwoordigen slechts geringe bedragen.  
3 N.B.B. : inclusief de munten en biljetten van de Schatkist die door andere geldscheppende instellingen dan de Nationale Bank van België worden aangehouden. *Geldscheppende openbare instellingen* : alleen de munten en biljetten van de Schatkist in de handen van de Nationale Bank van België.  
4 De cijfers van deze rubriek zijn onderschat voor de Nationale Bank van België en overschat voor de openbare instellingen voor een bedrag gelijk aan de munten en biljetten van de Schatkist, die door de andere geldscheppende instellingen dan de Nationale Bank van België worden aangehouden.  
5 N.B.B. : inclusief de rekeningen op zicht van de parastatale instellingen, behalve die van het Rentenfonds, hetwelk onder C5a of D. « Andere » voorkomt. *Geldscheppende openbare instellingen* : inclusief de rekeningen op zicht van de parastatale instellingen, behalve deze van bepaalde administratieve parastatale instellingen welke in rubriek C2b begrepen zijn.  
6 Op de data, waarop het Rentenfonds geen cijfers heeft gepubliceerd, zijn de verplichtingen aan het Rentenfonds begrepen in rubriek D. « Andere ».  
7 Voor de verklaring van de verschillen tussen de nieuwe en de oude reeks (voorgaande kolom) verwijzen wij de lezer naar deel 2 van het artikel « Hoofdstuk XII, Vorderingen en schulden in de Belgische economie en XIII, Geldscheppende instellingen van de statistieken » van het Tijdschrift voor Documentatie en Voorlichting (N.B.B.) : XLIIe jaargang, deel I, nr 1, januari 1967.

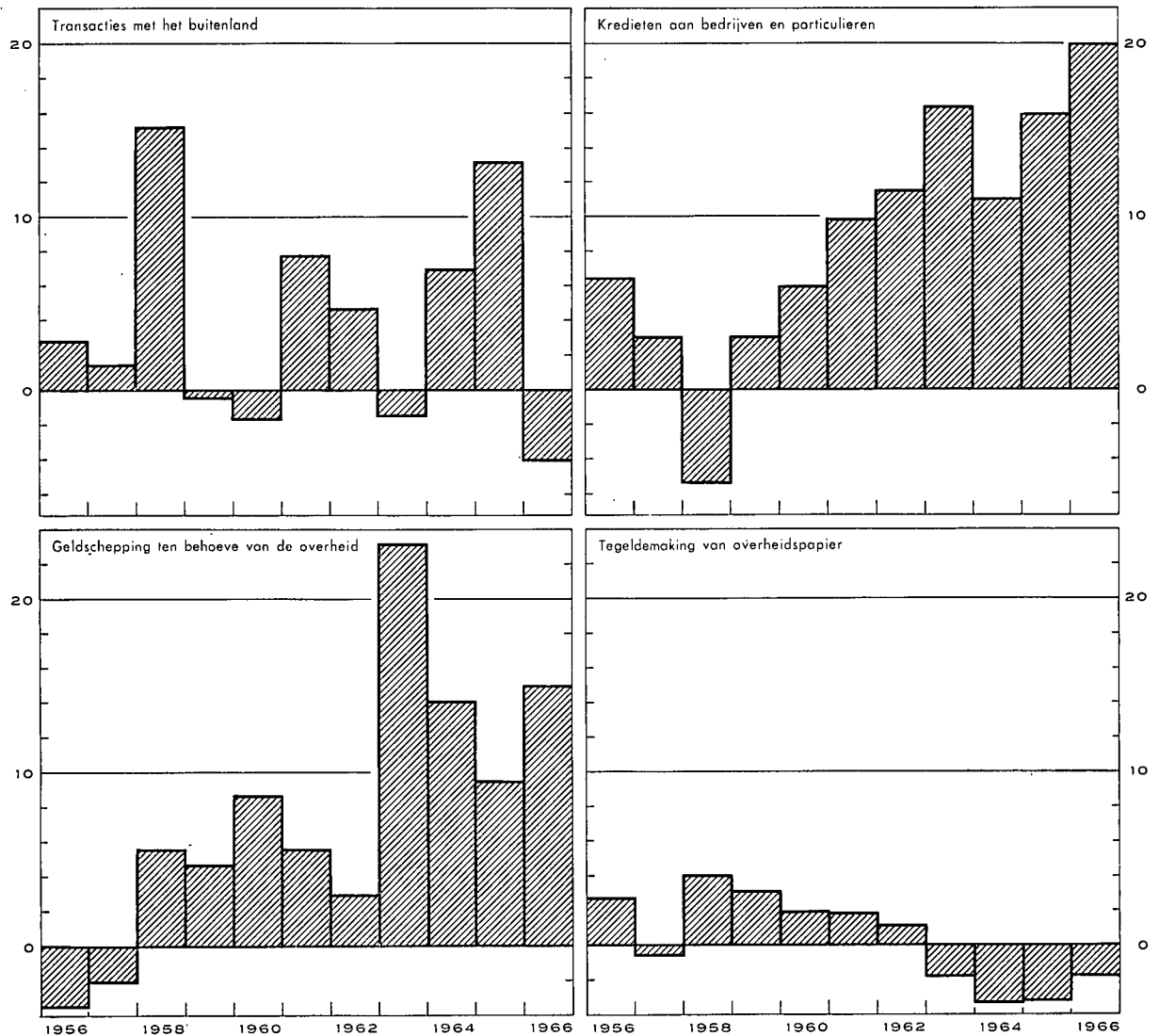
### XIII - 3. — GELDHOEVEELHEID EN QUASI-MONETAIRE LIQUIDITEITEN

(Veranderingen in miljarden franken)

#### A. - VERANDERINGEN



#### B. - OORZAKEN VAN DE VERANDERINGEN



### XIII - 3. — OORZAKEN VAN DE VERANDERINGEN IN DE GELDHOEVEELHEID

(miljarden franken)

Tijdvak	Geldhoeveelheid	Quasi-monetaire liquiditeiten	Totaal van de geldhoeveelheid en van de quasi-monetaire liquiditeiten	Transacties met het buitenland (lopend saldo + kapitaaltransacties van de bedrijven en particulieren)	Kredieten verleend aan bedrijven en particulieren <sup>1</sup>	Herfinanciering buiten de geldscheppende instellingen stijging : -) <sup>2</sup>		Geldschepping ten behoeve van de overheid		Tegeldemaking van overheidspapier		Kredieten van niet-geldscheppende financiële instellingen	Obligatieleningen van de depositobanken	Diversen
						van commerciële vorderingen op het buitenland	van kredieten aan bedrijven en particulieren	Staat	Andere overheidsinstellingen <sup>3</sup>	aankoop op de markt door de geldscheppende instellingen	door tussenkomst van het Rentenfonds			
	(1)	(2)	(3)	(4)	(5)	(6)	(7)	(8)	(9)	(10)	(11)	(12)	(13)	(14)
1962 1 <sup>e</sup> kwartaal .....	- 1,1	+ 4,2	+ 3,1	+ 5,0	- 1,3	- 1,4	+ 1,8	+ 1,6	- 0,2	+ 0,2	- 0,6	- 0,3	- 0,5	- 1,2
2 <sup>e</sup> kwartaal .....	+ 8,7	...	+ 8,7	+ 0,3	+ 3,9	+ 1,3	- 2,2	+ 0,3	- 0,1	+ 0,6	+ 0,5	+ 2,3	- 0,6	+ 2,4
3 <sup>e</sup> kwartaal .....	+ 1,6	+ 2,6	+ 4,2	+ 1,7	+ 0,8	- 1,7	+ 2,5	+ 2,7	+ 0,8	+ 0,4	- 0,1	- 0,2	- 0,6	- 2,1
4 <sup>e</sup> kwartaal .....	+ 7,9	- 2,5	+ 5,4	- 2,3	+ 8,1	+ 1,6	- 2,0	- 3,8	+ 1,7	- 0,7	+ 0,9	+ 0,6	- 0,7	+ 2,0
Totaal ...	+17,1	+ 4,3	+ 21,4	+ 4,7	+ 11,5	- 0,2	+ 0,1	+ 0,8	+ 2,2	+ 0,5	+ 0,7	+ 2,4	- 2,4	+ 1,1
1963 1 <sup>e</sup> kwartaal .....	+ 8,1	+ 2,2	+ 10,3	+ 3,3	+ 1,9	- 1,3	- 0,4	+ 11,6	- 1,3	- 0,2	+ 0,2	+ 0,5	- 0,1	- 3,9
2 <sup>e</sup> kwartaal .....	+10,6	+ 1,4	+ 12,0	- 0,1	+ 3,8	...	+ 0,4	+ 6,4	+ 0,1	- 0,4	+ 0,9	...	- 0,1	+ 1,0
3 <sup>e</sup> kwartaal .....	- 4,1	+ 1,9	- 2,2	- 2,0	+ 2,9	+ 0,7	+ 0,1	- 1,8	+ 0,1	- 0,9	- 0,3	+ 0,7	- 0,1	- 1,6
4 <sup>e</sup> kwartaal .....	+11,0	+ 2,7	+ 13,7	- 2,6	+ 7,8	+ 0,5	+ 1,1	+ 7,3	+ 0,9	- 0,1	- 0,9	+ 0,2	- 0,1	- 0,4
Totaal ...	+25,6	+ 8,2	+ 33,8	- 1,4	+ 16,4	- 0,1	+ 1,2	+ 23,5	- 0,2	- 1,6	- 0,1	+ 1,4	- 0,4	- 4,9
1964 1 <sup>e</sup> kwartaal .....	- 4,5	+ 4,3	- 0,2	- 0,8	+ 3,8	- 1,4	- 4,2	+ 3,7	- 0,1	- 0,2	- 0,9	- 0,2	+ 0,3	- 0,2
2 <sup>e</sup> kwartaal .....	+12,2	- 2,0	+ 10,2	- 0,6	+ 3,0	+ 1,1	+ 0,8	+ 5,6	+ 0,6	- 0,3	+ 0,5	- 0,5	- 0,1	+ 0,1
3 <sup>e</sup> kwartaal .....	- 1,7	+ 2,7	+ 1,0	+ 2,1	+ 1,1	+ 0,9	+ 1,0	- 0,7	- 0,1	- 1,0	- 0,7	- 0,7	- 0,1	- 0,8
4 <sup>e</sup> kwartaal .....	+13,6	+ 1,1	+ 14,7	+ 6,3	+ 3,1	- 0,6	+ 0,8	+ 3,8	+ 1,3	- 0,7	+ 0,1	+ 1,6	- 0,1	- 0,9
Totaal ...	+19,6	+ 6,1	+ 25,7	+ 7,0	+ 11,0	...	- 1,6	+ 12,4	+ 1,7	- 2,2	- 1,0	+ 0,2	...	- 1,8
1965 1 <sup>e</sup> kwartaal .....	- 4,5	+ 4,8	+ 0,3	+ 4,7	+ 0,3	- 2,3	...	- 3,9	+ 1,0	+ 0,5	...	- 0,1	...	+ 0,1
2 <sup>e</sup> kwartaal .....	+16,5	+ 1,2	+ 17,7	+ 3,9	+ 4,6	+ 1,9	- 0,7	+ 5,1	+ 1,2	- 0,4	- 0,4	+ 0,6	+ 0,1	+ 1,8
3 <sup>e</sup> kwartaal .....	- 3,1	+ 2,5	- 0,6	+ 0,9	+ 3,1	- 2,2	+ 1,4	+ 2,2	- 1,2	- 0,9	- 1,4	- 0,1	...	- 2,4
4 <sup>e</sup> kwartaal .....	+12,2	+ 3,1	+ 15,3	+ 3,7	+ 8,0	+ 1,4	- 2,4	+ 1,5	+ 3,6	- 0,3	- 0,2	+ 0,9	- 0,1	- 0,8
Totaal ...	+21,1	+11,6	+ 32,7	+13,2	+ 16,0	- 1,2	- 1,7	+ 4,9	+ 4,6	- 1,1	- 2,0	+ 1,3	...	- 1,3
1966 1 <sup>e</sup> kwartaal .....	- 4,0	+ 4,8	+ 0,8	- 0,3	+ 2,3	+ 0,3	- 0,8	+ 2,1	- 0,4	- 1,0	- 0,3	- 0,1	- 0,1	- 0,9
2 <sup>e</sup> kwartaal .....	+14,8	- 0,6	+ 14,2	...	+ 4,0	+ 0,6	+ 1,0	+ 7,5	+ 1,2	- 0,5	...	+ 0,7	...	- 0,3
3 <sup>e</sup> kwartaal .....	- 6,9	+ 5,5	- 1,4	- 2,8	+ 4,7	+ 0,6	+ 1,5	- 7,9	+ 0,9	+ 0,5	+ 0,4	+ 1,7	- 0,2	- 0,8
4 <sup>e</sup> kwartaal .....	+17,3	+ 3,1	+ 20,4	- 0,9	+ 9,0	- 0,4	+ 0,7	+ 10,1	+ 1,5	- 0,1	- 0,7	+ 0,1	- 0,3	+ 1,4
Totaal ...	+21,2	+12,8	+ 34,0	- 4,0	+ 20,0	+ 1,1	+ 2,4	+ 11,8	+ 3,2	- 1,1	- 0,6	+ 2,4	- 0,6	- 0,6
1967 1 <sup>e</sup> kwartaal .....	-13,0	+ 9,0	- 4,0	v + 5,1	+ 4,8	- 0,4	- 3,3	v - 3,1	v - 3,8	v - 0,7	- 1,7	v - 0,3	- 0,4	v - 0,2
2 <sup>e</sup> kwartaal .....	+21,1	+ 2,7	+ 23,8	v + 4,8	+ 6,5	- 0,9	- 2,4	v + 8,7	v + 4,3	v - 0,6	+ 0,8	v + 0,5	- 0,3	v + 2,4

N. B. — Voor de indeling van de « Geldhoeveelheid », zie tabel 4, hoofdstuk XIII.

— Voor de indeling van de « Transacties met het buitenland », zie tabel 5, hoofdstuk XIII.

— Voor de wijze van opstelling, zie opmerking onderaan tabel 1, hoofdstuk XIII.

<sup>1</sup> Verandering van het opgenomen bedrag van de discountkredieten, voorschotten en acceptkredieten (excl. de wissels die dienen om commerciële vorderingen op het buitenland te mobiliseren) die oorspronkelijk door de geldscheppende instellingen verleend werden. — <sup>2</sup> Het gaat hier om een netto herfinanciering : kredieten bij hun oorsprong door de geldscheppende instellingen verleend en door hen gefinancierd bij niet-geldscheppende instellingen *min* kredieten bij hun oorsprong door laatstgenoemde instellingen verleend en door hen gefinancierd bij de geldscheppende instellingen. — <sup>3</sup> Incl. de pensioenfondsen.

### XIII - 4. — GELDHOEVEELHEID

(miljarden franken)

Einde periode	Chartaal geld			Giraal geld					Totale geldhoeveelheid	Procent chartaal geld	
	Biljetten en munten van de Schatkist	Biljetten van de N.B.B.	Chartaal geldhoeveelheid <sup>2</sup>	in handen van de Schatkist en de lagere overheid	in handen van de bedrijven en particulieren <sup>1</sup>			Girale geldhoeveelheid			
					Rekeningen courant bij de N.B.B. <sup>2</sup>	Tegoeden op postrekening <sup>2</sup>	Deposito's direct opeisbaar of op ten hoogste 30 dagen bij de banken en parastatale instellingen <sup>2</sup>				Totaal
(1)	(2)	(3)	(4)	(5)	(6)	(7)	(8)	(9) = (4) + (8)	(10) = (3) + (9)	(11) = (3) : (10)	
1955 Juni .....	5,8	105,3	108,6	7,3	0,6	20,4	50,7	71,7	79,0	187,6	57,9
December .....	5,6	107,6	110,7	7,9	0,6	20,8	52,5	73,9	81,8	192,5	57,5
1956 Juni .....	5,4	108,4	111,4	6,7	0,3	22,6	54,1	77,0	83,7	195,1	57,1
December .....	5,4	111,5	114,3	6,5	0,6	21,3	55,6	77,5	84,0	198,3	57,7
1957 Juni .....	5,3	111,2	113,9	7,9	0,4	23,0	56,7	80,1	88,0	201,9	56,4
December .....	5,4	112,7	115,5	6,4	0,9	22,0	53,2	76,1	82,5	198,0	58,3
1958 Juni .....	5,5	115,3	118,1	7,6	0,4	23,2	56,8	80,4	88,0	206,1	57,3
December .....	5,5	117,4	120,3	7,2	0,5	24,0	57,5 <sup>3</sup>	82,0	89,2	209,5	57,4
1959 Juni .....	5,5	117,5	120,3	7,8	0,4	24,9	60,6	85,9	93,7	214,0	56,2
December .....	5,6	118,3	121,3	7,6	0,5	25,8	61,1	87,4	95,0	216,3	56,1
1960 Juni .....	5,7	119,3	122,1	8,2	0,4	25,7	63,5	89,6	97,8	219,9	55,5
December .....	5,8	124,1	126,8	7,3 <sup>6</sup>	0,7	26,9	58,7 <sup>4</sup>	86,3	93,6	220,4	57,5
1961 Juni .....	5,9	124,8	127,9	8,5	0,4	27,3	62,7 <sup>4</sup>	90,4	98,9	226,8	56,4
December .....	6,0	129,1	132,2	10,0	0,6	27,9	66,7	95,2	105,2	237,4	55,7
1962 Juni .....	6,1	132,1	135,3	10,4	0,4	29,1	69,8	99,3	109,7	245,0	55,2
December .....	6,2	138,5	141,7	10,6	0,5	30,4	71,3	102,2	112,8	254,5	55,7
1963 Juni <sup>6</sup> ..... (r)	6,2	146,2	149,6	12,8	0,4	32,2	78,2	110,8	123,6	273,2	54,8
<i>Nieuwe reeks <sup>6</sup></i>											
Juni .....	6,2	146,2	149,6	12,8	0,4	32,2	76,0	108,6	121,4	271,0	55,2
December .....	6,3	150,5	153,7	12,1	0,5	32,9	78,6	112,0	124,1	277,8	55,3
1964 Juni .....	6,4	153,9	157,1	12,4	0,3	35,8	80,0	116,1	128,5	285,6	55,0
December .....	6,8	160,3	163,7	10,8	0,6	35,9	86,4	122,9	133,7	297,4	55,0
1965 Juni .....	6,9	165,8	168,9	12,2	0,4	37,5	90,5	128,4	140,6	309,5	54,6
December .....	7,0	170,3	173,4	11,8	0,4	37,6	95,4	133,4	145,2	318,6	54,4
1966 Mei .....	7,1	171,4	174,2	11,8	0,3	40,6	96,3	137,2	149,0	323,2	53,9
Juni .....	7,1	174,8	177,7	12,0	0,2	41,0	98,4	139,6	151,6	329,3	54,0
Juli .....	7,1	176,9	179,8	12,0	0,3	41,2	96,3	137,8	149,8	329,6	54,6
Augustus .....	7,2	173,8	177,1	11,2	0,3	38,9	96,8	136,0	147,2	324,3	54,6
September .....	7,2	173,3	176,8	12,0	0,3	38,4	94,9	133,6	145,6	322,4	54,8
Oktober .....	7,2	172,9	176,0	11,5	0,4	40,7	95,4	136,5	148,0	324,0	54,3
November .....	7,2	170,6	173,8	15,1	0,3	38,7	99,5	138,5	153,6	327,4	53,1
December .....	7,2	175,3	178,7	14,9	0,5	41,5	104,1	146,1	161,0	339,7	52,6
1967 Januari .....	7,2	169,6	172,8	13,3	0,3	41,7	96,9	138,9	152,2	325,0	53,2
Februari .....	7,2	169,0	172,2	12,5	0,3	39,8	95,7	135,8	148,3	320,5	53,7
Maart .....	7,2	170,0	173,3	14,1	0,3	38,6	100,2	139,1	153,2	326,5	53,1
April .....	7,2	172,4	175,8	15,3	0,3	42,7	99,8	142,8	158,1	333,9	52,6
Mei .....	7,2	173,9	177,0	14,0	0,4	40,5	103,3	144,2	158,2	335,2	52,8
Juni .....	7,2	179,7	182,9	15,4	0,3	41,1	107,9	149,3	164,7	347,6	52,6
Juli .....	7,3	178,7	181,7	11,7	0,3	43,1	102,7	146,1	157,8	339,5	53,5

<sup>1</sup> Incl. administratieve parastatale instellingen.

<sup>2</sup> Na aftrek van de kasvoorraden der geldscheppende instellingen.

<sup>3</sup> Dank zij een nieuwe indeling werden, vanaf augustus 1953, de rekeningen op meer dan één maand van de financiële maatschappijen bij de banken uit de geldhoeveelheid verwijderd.

<sup>4</sup> In beginsel zouden de deposito's in de Belgische banken van de Kongolese ingezetenen niet in de geldhoeveelheid mogen begrepen zijn. De toepassing van dit beginsel stuit nochtans op moeilijkheden van statistische aard. De deposito's op hoogstens één maand in de Belgische banken van de Kongolese ingezetenen, niet-banken, waren dan ook tot einde juli 1960 in de geldhoeveelheid begrepen; zij werden eruit verwijderd in augustus 1960 ten belope van F 0,1 miljard en in september voor een aanvullend bedrag van F 0,4 miljard, maar deze bedragen werden er vervolgens gedeeltelijk terug in opgenomen en wel in december 1960, januari, september en oktober 1961 telkens voor F 0,1 miljard. Dit heeft tot gevolg dat de beweging van de cijfers van de kolom (7) van bovenstaande tabel voor de periode juli 1960-oktober 1961 beïnvloed wordt door louter boekhoudkundige factoren.

<sup>5</sup> Het cijfer van de girale geldhoeveelheid in handen van de Schatkist en de lagere overheid per einde december 1960 is abnormaal lang terwille van de wanorde, door de stakingen veroorzaakt. Zonder deze laatste had dit cijfer ongetwijfeld tussen F 8 miljard en F 9 miljard gelegen.

<sup>6</sup> Voor de verklaring van de verschillen tussen de nieuwe en de oude reeks verwijzen wij de lezer naar deel 2 van het artikel « Hoofdstuk XII, Vorderingen en schulden in de Belgische economie en XIII, Geldscheppende instellingen van de statistieken » van het Tijdschrift voor Documentatie en Voorlichting (N.B.B.) : XLIIIe jaargang, deel I, nr 1, januari 1967.

XIII · 5. — GOUDVOORRAAD EN NETTODEVIEZENPOSITIE  
VAN DE GELDSCHEPPEDE INSTELLINGEN

(miljarden franken)

Tijdvak	Bedragen per einde tijdvak 1			Evolutie							Evolutie	
	N.B.B.	Overige geldschepende instellingen	Totaal	Goudvoorraad en nettodevliezenpositie na statistische aanpassing			Kapitaaltransacties van de overheid met het buitenland		Herfinanciering buiten de geldschepende instellingen van commerciële vorderingen op het buitenland (stijging: -)	Transacties met het buitenland. 3 (lopend saldo + kapitaaltransacties van de bedrijven en particulieren)	Verschil tussen de gegeven van de betalingsbalans [kol.(12)] en die v.d. geldschepende instell. [kol.(6)] 4	Goudvoorraad en nettodevliezenpositie volgens de betalingsbalans van de B.L.E.U. 5
				N.B.B.	Overige geldschepende instellingen	Totaal	Staat	Andere 2				
(1)	(2)	(3) = (1) + (2)	(4)	(5)	(6)	(7)	(8)	(9)	(10)	(11)	(12)	
1956 Jaar	57,8	- 3,8	54,0	+ 0,6	- 1,3	- 0,7	- 3,8	+ 0,3	- 0,1	+ 2,9	+ 1,1	+ 0,4
1957 Jaar	58,4	- 2,3	56,1	+ 0,6	+ 1,2	+ 1,8	+ 0,7	- 0,2	- 0,2	+ 1,5	+ 0,3	+ 2,1
1958 Jaar	75,5	- 3,4	72,1	+ 17,1	- 0,8	+ 16,3	+ 1,4	...	- 0,4	+ 15,3	- 0,4	+ 15,9
1959 Jaar	72,3 <sup>67</sup>	- 1,6	70,7 <sup>67</sup>	- 6,1 <sup>67</sup>	+ 2,0	- 4,1 <sup>67</sup>	- 3,1	- 0,8 <sup>7</sup>	+ 0,2	- 0,4	...	- 4,1
1960 Jaar	80,6	- 5,8 <sup>8</sup>	74,8 <sup>8</sup>	+ 8,3	+ 4,2 <sup>8</sup>	+ 4,1 <sup>8</sup>	+ 3,5	+ 1,7	+ 0,5	+ 1,6	+ 2,1	+ 6,2
1961 Jaar	92,7	- 14,9 <sup>8</sup>	77,8 <sup>8</sup>	+ 12,2	- 10,4 <sup>8</sup>	+ 1,8 <sup>8</sup>	- 5,0	+ 0,1	- 1,1	+ 7,8	- 1,2	+ 0,6
1962 1 <sup>e</sup> kwartaal	90,5	- 5,9	84,6	- 2,2	+ 8,8	+ 6,6	+ 2,7	+ 0,3	- 1,4	+ 5,0	...	+ 6,6
2 <sup>e</sup> kwartaal	89,6	- 7,2	82,4	- 0,9	- 1,2	- 2,1	- 3,7	...	+ 1,3	+ 0,3	- 0,4	- 2,5
3 <sup>e</sup> kwartaal	88,6	- 7,7	80,9	- 1,0	- 0,7	- 1,7	- 1,8	+ 0,1	- 1,7	+ 1,7	+ 0,9	- 0,8
4 <sup>e</sup> kwartaal	91,0	- 10,5	80,5	+ 2,4	- 2,5	- 0,1	+ 0,6	...	+ 1,6	- 2,3	+ 0,8	+ 0,7
				- 1,7	+ 4,4	+ 2,7	- 2,2	+ 0,4	- 0,2	+ 4,7	+ 1,3	+ 4,0
1963 1 <sup>e</sup> kwartaal	95,4	- 11,6	83,8	+ 4,4	- 0,7	+ 3,7	+ 1,7	...	- 1,3	+ 3,3	- 1,3	+ 2,4
2 <sup>e</sup> kwartaal (r)	98,6	- 14,2	84,4	+ 3,2	- 2,0	+ 1,2	+ 1,3	...	...	- 0,1	+ 0,3	+ 1,5
Nieuwe reeks 9												
2 <sup>e</sup> kwartaal	98,6	- 15,4	83,2									
3 <sup>e</sup> kwartaal	99,6	- 18,9	80,7	+ 1,0	- 3,2	- 2,2	- 0,9	...	+ 0,7	- 2,0	...	- 2,2
4 <sup>e</sup> kwartaal	102,2	- 23,0	79,2	+ 2,6	- 4,4	- 1,8	+ 0,2	+ 0,1	+ 0,5	- 2,6	...	- 1,8
				+ 11,2	- 10,3	+ 0,9	+ 2,3	+ 0,1	- 0,1	- 1,4	- 1,0	- 0,1
1964 1 <sup>e</sup> kwartaal	101,8	- 23,5	78,3	- 0,4	- 0,5	- 0,9	+ 0,3	+ 1,0	- 1,4	- 0,8	+ 0,8	- 0,1
2 <sup>e</sup> kwartaal	103,2	- 23,8	79,4	+ 1,4	- 0,3	+ 1,1	+ 0,6	...	+ 1,1	- 0,6	- 0,1	+ 1,0
3 <sup>e</sup> kwartaal	105,2	- 24,2	81,0	+ 2,0	- 0,4	+ 1,6	- 1,5	+ 0,1	+ 0,9	+ 2,1	+ 0,3	+ 1,9
4 <sup>e</sup> kwartaal	114,8	- 26,8	88,0	+ 9,6	- 2,6	+ 7,0	+ 1,3	...	- 0,6	+ 6,3	+ 0,9	+ 7,9
				+ 12,6	- 3,8	+ 8,8	+ 0,7	+ 1,1	...	+ 7,0	+ 1,9	+ 10,7
1965 1 <sup>e</sup> kwartaal	113,3	- 26,3	87,0	- 1,5	+ 0,5	- 1,0	- 3,5	+ 0,1	- 2,3	+ 4,7	+ 0,3	- 0,7
2 <sup>e</sup> kwartaal	120,4	- 28,0	92,4	+ 7,1	- 1,7	+ 5,4	- 1,2	+ 0,8	+ 1,9	+ 3,9	+ 0,3	+ 5,7
3 <sup>e</sup> kwartaal	120,0	- 29,6	90,4	- 0,4	- 1,6	- 2,0	- 0,1	- 0,6	- 2,2	+ 0,9	- 0,6	- 2,6
4 <sup>e</sup> kwartaal	122,8	- 28,0	94,8	+ 2,8	+ 1,6	+ 4,4	- 0,7	...	+ 1,4	+ 3,7	+ 0,5	+ 4,9
				+ 8,0	- 1,2	+ 6,8	- 5,5	+ 0,3	- 1,2	+ 13,2	+ 0,5	+ 7,3
1966 1 <sup>e</sup> kwartaal	119,7	- 26,0	93,7	- 3,1	+ 2,0	- 1,1	- 1,1	...	+ 0,3	- 0,3	+ 0,4	- 0,7
2 <sup>e</sup> kwartaal	123,0	- 29,6	93,4	+ 3,3	- 3,7	- 0,4	- 1,0	...	+ 0,6	...	+ 0,2	- 0,2
3 <sup>e</sup> kwartaal	121,8	- 32,3	89,5	- 1,2	- 2,6	- 3,8	- 1,6	...	+ 0,6	- 2,8	+ 0,6	- 3,2
4 <sup>e</sup> kwartaal	124,5	- 35,3	89,2	+ 2,7	- 3,0	- 0,3	+ 1,0	...	- 0,4	- 0,9	- 0,9	- 1,2
				+ 1,7	- 7,3	- 5,6	- 2,7	...	+ 1,1	- 4,0	+ 0,3	- 5,3
1967 1 <sup>e</sup> kwartaal	124,0	v-33,1	v90,9	- 0,5	v+ 2,4	v+ 1,9	v- 2,4	v- 0,4	- 0,4	v+ 5,1	v+ 1,1	v+ 3,0
2 <sup>e</sup> kwartaal	129,3	v-36,3	v93,0	+ 5,3	v- 3,2	v+ 2,1	v- 1,8	v- ...	- 0,9	v+ 4,8	v- 1,7	v+ 0,4

1 Een indeling van de goudvoorraad en nettodevliezenpositie per voornaamste categorie van vorderingen en verplichtingen wordt gegeven in tabel XIII-2 en, voor de periode 1950-1960, in het Tijdschrift voor Documentatie en Voorlichting van juli 1961, blz. 20 tot 27.

2 Deze bedragen omvatten inzonderheid de buitenlandse leningen van de lagere overheid en van de administratieve parastatale instellingen en de bewegingen van de door de N.M.K.N. aangehouden vorderingen in internationale akkoorden (zie noot 7 hierna).

3 Cijfers van deze kolom die, berekend zoals onderhavige tabel het aantoon, worden hernomen in kolom (4) van tabel XIII-3.

4 Dit verschil is gelijk aan :

— de veranderingen van de goudvoorraad en de nettodevliezenpositie van de geldschepende instellingen van de B.L.E.U. die voortvloeien a) uit de veranderingen van de nettotoegoeden van de Luxemburgse banken op de andere landen, België uitgezonderd. b) tot 31 december 1960, uit de veranderingen van de verplichtingen van de Belgische banken aan de Kongolese bedrijven en c) uit de veranderingen van de verplichtingen van de Luxemburgse banken en, tot het tweede kwartaal van 1953, van de Belgische banken aan de internationale instellingen gevestigd in de B.L.E.U. [die veranderingen komen voor in kolom (12)], maar niet in kolom (6)].

— min, sedert het 3<sup>e</sup> kwartaal van 1963, de veranderingen van de nettotoegoeden van de Belgische banken op de Luxemburgse ingezetenen [die veranderingen komen voor in kolom (6)], maar niet in kolom (12)].

5 Zie tabellen IX-1, 2 en 3, rubrieken 6.21 en 6.22.

6 Krachtens de wet van 19 juni 1959 mocht de N.B.B. in haar boeken, als eigen bezit, de vordering aantekenen die de Belgische Staat op het Internationale Monetaire Fonds bezit tot terugbetaling van zijn quotum als lid van het Fonds en zulks tot beloop van de door haar, ten gunste van het Fonds en ter ontfanging van de Staat, uitgegeven biljetten, verleende kredieten of gestorte goubedragen. Een gedeelte van de vordering die de N.B.B. krachtens deze wettelijke beslissingen heeft, vloeit niet voort uit verrichtingen met het Fonds, doch uit eenvoudige overnamen van vorderingen van de Belgische Staat. Dergelijke overnamen hadden plaats ten bedrage van F 2,8 miljard in het derde kwartaal van 1959 en van F 0,1 miljard in het vierde kwartaal van hetzelfde jaar. In het verloop van de « Goudvoorraad en nettodevliezenpositie na statistische aanpassing » [kol. (4) en (6)] wordt die bedragen geen rekening gehouden.

7 Ten gevolge van de Conventie van 1 juli 1959, kocht de N.M.K.N. van de N.B.B. verscheidene gevestigde vorderingen in betalingsakkoorden af. Deze afkopen verklaren voor ongeveer F 0,6 miljard, de vermindering van de goudvoorraad en nettodevliezenpositie van de N.B.B. [kol. (1)] tijdens het derde kwartaal van 1959. Evenals de latere terugbetalingen door het buitenland van afgekochte vorderingen, oefenen ze echter geen invloed uit op het saldo van de transacties met het buitenland opgenomen in kolom (10); in de evolutie van de goudvoorraad en nettodevliezenpositie worden zij inderdaad gelijkgesteld met kapitaaltransacties van de overheid (andere dan de Staat) met het buitenland en komen dan ook voor in de kolom (8).

8 Tijdens het derde kwartaal van 1960 werden de deposito's van de Kongolese ingezetenen bij de Belgische banken, waarmee tot dan toe geen rekening kon gehouden worden voor de berekening van de goudvoorraad en nettodevliezenpositie van de geldschepende instellingen zoals deze in kolommen (2) en (3) van onderhavige tabel voorkomt, in « bilaterale » of « financiële » buitenlandse rekeningen omgezet; later werd een deel van de financiële rekeningen opnieuw met rekeningen van ingezetenen gelijkgesteld. Deze omzettingen brachten in de goudvoorraad en nettodevliezenpositie van de geldschepende instellingen tijdens het derde kwartaal van 1960 een louter boekhoudkundige vermindering teweeg van F 1,3 miljard en boekhoudkundige vermeerderingen van 0,3, 0,2, 0,1 en 0,2 miljard respectievelijk in het vierde kwartaal van 1960 en het eerste, derde en vierde kwartaal van 1961. Deze boekhoudkundige vermindering en vermeerderingen werden geveerd uit de evolutie van de « goudvoorraad en nettodevliezenpositie » na statistische aanpassing » [kol. (5) en (6)].

9 Voor de verklaring van de verschillen tussen de nieuwe en de oude reeks verwijzen wij de lezer naar deel 2 van het artikel « Hoofdstuk XII, Vorderingen en schulden in de Belgische economie en XIII, Geldschepende instellingen » van de statistieken van het Tijdschrift voor Documentatie en Voorlichting (N.B.B.); XLII<sup>e</sup> jaargang, deel I, nr 1, januari 1967.

**XIII - 6. — OPGENOMEN BEDRAGEN VAN DE DISCONTOKREDIETEN, VOORSCHOTTEN  
EN ACCEPTKREDIETEN BIJ HUN OORSPRONG DOOR DE DEPOSITOBANKEN  
AAN BEDRIJVEN EN PARTICULIEREN EN AAN HET BUITENLAND VERLEEND**  
**Zichtbare economische bestemming**  
(Miljarden franken)

Einde van de periode	Kredieten aan bedrijven en particulieren						Kredieten aan het buitenland				Eind-totaal (11) = (6) + (10)
	Specifieke financieringen				Kredieten waarvan de zichtbare economische bestemming niet kon worden ontdekt (5)	Totaal (6) = (1) tot (5)	Specifieke financiering van betalings-termijnen bij de uitvoer (7)	Kredieten waarvan de zichtbare economische bestemming niet kon worden ontdekt		Totaal (10) = (7) tot (9)	
	van investeringen in industrie, landbouw en ambachtswezen 1	van de bouw en van transacties in onroerende goederen 2	van verkopen en leningen op afbetaling 3	van invoer (4)				Kas-kredieten 4	Andere (9)		
	(1)	(2)	(3)	(4)	(5)	(6) = (1) tot (5)	(7)	(8)	(9)	(10) = (7) tot (9)	
1962 December .....	4,2	5,1	9,1	9,1	52,1	79,6	10,9	4,3	1,5	16,7	96,3
1963 Juni <sup>5</sup> .....	6,1	5,9	9,8	8,7	55,1	85,6	12,9	5,4	1,4	19,7	105,3
September .....	7,0	6,1	10,3	8,6	56,7	88,7	12,3	5,5	1,9	19,7	108,4
December .....	7,7	6,3	10,5	9,1	61,7	95,3	12,0	4,5	2,2	18,7	114,0
1964 Maart .....	8,6	6,5	11,1	9,7	63,6	99,5	13,0	4,3	1,8	19,1	118,6
Juni .....	9,6	6,8	12,1	9,9	64,5	102,9	13,8	4,3	1,5	19,6	122,5
September .....	10,3	6,9	12,2	9,1	65,9	104,4	13,3	4,7	1,6	19,6	124,0
December .....	11,6	6,9	12,0	9,9	66,4	106,8	14,2	5,3	1,7	21,2	128,0
1965 Maart .....	11,6	6,6	12,1	9,6	66,8	106,7	15,3	6,4	1,5	23,2	129,9
Juni .....	12,0	7,2	12,7	10,1	69,7	111,7	16,3	6,9	1,6	24,8	136,5
September .....	12,2	7,4	12,8	11,3	71,3	115,0	15,5	7,0	1,9	24,4	139,4
December .....	13,7	8,2	12,8	12,2	75,8	122,7	18,0	7,2	3,1	28,3	151,0
1966 Maart .....	13,8	8,0	13,0	12,0	78,3	125,1	17,9	8,1	2,7	28,7	153,8
Juni .....	15,0	8,6	13,4	12,4	80,0	129,4	17,9	7,7	2,5	28,1	157,5
September .....	16,5	8,9	13,7	11,4	83,8	134,3	18,2	7,6	2,5	28,3	162,6
December <sup>5</sup> .....	18,2	9,2	14,1	13,2	87,9	142,6	19,6	6,7	2,5	28,8	171,4
1967 Maart .....	20,0	9,2	14,1	11,9	92,3	147,5	19,6	7,4	2,2	29,2	176,7
Juni .....	22,1	10,4	15,0	11,6	95,3	154,4	21,8	7,4	3,5	32,7	187,1

<sup>1</sup> Kredieten toegestaan in het kader van de wetten van 24 mei 1959, 17 juli 1959, 18 juli 1959, 15 februari 1961 en 14 juli 1960 (gesubsidieerde en/of gowaarborgde kredieten), en niet- « gesubsidieerde en/of gowaarborgde » kredieten waarvan ten minste een deel een oorspronkelijke looptijd heeft van 5 jaar of meer, op voorwaarde evenwel dat het geen zuiver commerciële kredieten betreft, noch kredieten hoofdzakelijk bestemd voor de financiering van de bouw of de aankoop van woningen, kantoren, scholen, ziekenhuizen, enz.

<sup>2</sup> Kredieten aan ondernemingen die tot maatschappelijk doel hebben de oprichting van gebouwen en/of het uitvoeren van werken van burgerlijke bouwkunde, kredieten aan immobielvennootschappen en kredieten die vooral bestemd zijn voor het financieren van de aankoop of de bouw van woningen, kantoren, scholen, ziekenhuizen, enz.

<sup>3</sup> Kredieten aan de kopers en verkopers op afbetaling (ongeacht of de banken al dan niet bij het verkoopcontract zijn tussenbeide gekomen), rechtstreeks door de banken toegestane persoonlijke leningen en door de banken aan de financieringsmaatschappijen verleende kredieten.

<sup>4</sup> Inclusief de promessen op het buitenland, die in tabel XIII-7 begrepen zijn in kolom (2) « Handelspapier ».

<sup>5</sup> Inclusief het papier dat op de laatste dag van de maand verviel en dat niet kon worden geïnd omdat die dag een zaterdag of een feestdag was.



**XIII - 7. — OPGENOMEN BEDRAGEN VAN DE DISCONTOKREDIETEN, VOORSCHOTTEN EN ACCEPKREDIETEN BIJ HUN OORSPRONG DOOR DE DEPOSITOBANKEN VERLEEND AAN BEDRIJVEN EN PARTICULIEREN EN AAN HET BUITENLAND**

**Vorm en houderschap**

*(Miljarden franken)*

Einde van de periode	Kredieten bij hun oorsprong door de depositobanken verleend				Kredieten ondergebracht buiten de depositobanken <sup>1</sup>			Kredieten ondergebracht bij de depositobanken				Pro memoria : Andere kredieten ondergebracht bij de banken <sup>2</sup> (12)
	Bank-accepten (1)	Handelspapier (2)	Voor-schotten (3)	Totaal (4) = (1) tot (3) = (7) + (11)	Bank-accepten (5)	Handelspapier (6)	Totaal (7) = (5) + (6)	Bank-accepten (8)	Handelspapier (9)	Voor-schotten (10)	Totaal (11) = (8) tot (10)	
<b>A. Kredieten aan bedrijven en particulieren</b>												
1962 December	9,2	34,7	35,7	79,6	7,2	7,9	15,1	2,0	26,8	35,7	64,5	—
1963 Juni <sup>3</sup>	9,1	39,3	37,2	85,6	5,2	6,6	11,8	3,9	32,7	37,2	73,8	—
September	9,1	39,9	39,7	88,7	5,7	5,6	11,3	3,4	34,3	39,7	77,4	—
December	9,3	43,6	42,4	95,3	6,7	6,1	12,8	2,6	37,5	42,4	82,5	—
1964 Maart	9,9	46,1	43,5	99,5	6,9	7,9	14,8	3,0	38,2	43,5	84,7	—
Juni	10,3	47,8	44,8	102,9	7,5	7,8	15,3	2,8	40,0	44,8	87,6	—
September	9,5	48,0	46,9	104,4	5,5	8,4	13,9	4,0	39,6	46,9	90,5	—
December	10,3	48,7	47,8	106,8	4,7	7,4	12,1	5,6	41,3	47,8	94,7	—
1965 Maart	9,9	48,5	48,3	106,7	3,0	8,2	11,2	6,9	40,3	48,3	95,5	—
Juni	10,6	50,7	50,4	111,7	4,8	7,6	12,4	5,8	43,1	50,4	99,3	—
September	11,7	50,6	52,7	115,0	2,1	8,6	10,7	9,6	42,0	52,7	104,3	—
December	12,6	55,3	54,8	122,7	7,0	9,8	16,8	5,6	45,5	54,8	105,9	—
1966 Maart	12,3	55,3	57,5	125,1	4,7	9,9	14,6	7,6	45,4	57,5	110,5	—
Juni	12,6	57,3	59,5	129,4	5,2	10,1	15,3	7,4	47,2	59,5	114,1	—
September	11,7	57,9	64,7	134,3	4,7	9,5	14,2	7,0	48,4	64,7	120,1	—
December <sup>3</sup>	13,8	65,5	63,3	142,6	6,4	10,3	16,7	7,4	55,2	63,3	125,9	0,2
1967 Maart	12,3	65,7	69,5	147,5	5,1	9,4	14,5	7,2	56,3	69,5	133,0	0,1
Juni	12,0	69,1	73,3	154,4	6,0	11,0	17,0	6,0	58,1	73,3	137,4	0,1
<b>B. Kredieten aan het buitenland</b>												
1962 December	8,7	3,7	4,3	16,7	6,9	1,9	8,8	1,8	1,8	4,3	7,9	—
1963 Juni <sup>3</sup>	9,9	4,4	5,4	19,7	6,7	1,8	8,5	3,2	2,6	5,4	11,2	—
September	9,4	4,8	5,5	19,7	6,7	1,8	8,5	2,7	3,0	5,5	11,2	—
December	9,5	4,7	4,5	18,7	6,8	1,6	8,4	2,7	3,1	4,5	10,3	—
1964 Maart	9,6	5,2	4,3	19,1	7,1	1,7	8,8	2,5	3,5	4,3	10,3	—
Juni	10,4	4,9	4,3	19,6	7,4	1,8	9,2	3,0	3,1	4,3	10,4	—
September	9,9	5,0	4,7	19,6	6,3	1,6	7,9	3,6	3,4	4,7	11,7	—
December	11,0	6,2	4,0	21,2	6,2	2,4	8,6	4,8	3,8	4,0	12,6	—
1965 Maart	11,8	6,3	5,1	23,2	6,2	2,3	8,5	5,6	4,0	5,1	14,7	—
Juni	12,6	6,4	5,8	24,8	8,3	2,6	10,9	4,3	3,8	5,8	13,9	—
September	11,8	6,8	5,8	24,4	7,5	2,6	10,1	4,3	4,2	5,8	14,3	—
December	14,4	7,3	6,6	28,3	9,2	2,9	12,1	5,2	4,4	6,6	16,2	0,1
1966 Maart	14,1	6,9	7,7	28,7	7,8	2,5	10,3	6,3	4,4	7,7	18,4	0,1
Juni	13,8	6,9	7,4	28,1	9,2	2,7	11,9	4,6	4,2	7,4	16,2	0,1
September	13,6	7,2	7,5	28,3	7,6	2,4	10,0	6,0	4,8	7,5	18,3	0,1
December <sup>3</sup>	15,0	7,6	6,2	28,8	9,4	2,6	12,0	5,6	5,0	6,2	16,8	...
1967 Maart	14,3	8,5	6,4	29,2	8,9	2,7	11,6	5,4	5,8	6,4	17,6	0,1
Juni	16,4	9,6	6,7	32,7	8,9	3,5	12,4	7,5	6,1	6,7	20,3	0,1
<b>C. Totaal</b>												
1962 December	17,9	38,4	40,0	96,3	14,1	9,8	23,9	3,8	28,6	40,0	72,4	—
1963 Juni <sup>3</sup>	19,0	43,7	42,6	105,3	11,9	8,4	20,3	7,1	35,3	42,6	85,0	—
September	18,5	44,7	45,2	108,4	12,4	7,4	19,8	6,1	37,3	45,2	88,6	—
December	18,8	48,3	46,9	114,0	13,5	7,7	21,2	5,3	40,6	46,9	92,8	—
1964 Maart	19,5	51,3	47,8	118,6	14,0	9,6	23,6	5,5	41,7	47,8	95,0	—
Juni	20,7	52,7	49,1	122,5	14,9	9,6	24,5	5,8	43,1	49,1	98,0	—
September	19,4	53,0	51,6	124,0	11,8	10,0	21,8	7,6	43,0	51,6	102,2	—
December	21,3	54,9	51,8	128,0	10,9	9,8	20,7	10,4	45,1	51,8	107,3	—
1965 Maart	21,7	54,8	53,4	129,9	9,2	10,5	19,7	12,5	44,3	53,4	110,2	—
Juni	23,2	57,1	56,2	136,5	13,1	10,2	23,3	10,1	46,9	56,2	113,2	—
September	23,5	57,4	58,5	139,4	9,6	11,2	20,8	13,9	46,2	58,5	118,6	—
December	27,0	62,6	61,4	151,0	16,2	12,7	28,9	10,8	49,9	61,4	122,1	0,1
1966 Maart	26,4	62,2	65,2	153,8	12,5	12,4	24,9	13,9	49,8	65,2	128,9	0,1
Juni	26,4	64,2	66,9	157,5	14,4	12,8	27,2	12,0	51,4	66,9	130,3	0,1
September	25,3	65,1	72,2	162,6	12,3	11,9	24,2	13,0	53,2	72,2	138,4	0,1
December <sup>3</sup>	28,8	73,1	69,5	171,4	15,8	12,9	28,7	13,0	60,2	69,5	142,7	0,2
1967 Maart	26,6	74,2	75,9	176,7	14,0	12,1	26,1	12,6	62,1	75,9	150,6	0,2
Juni	28,4	78,7	80,0	187,1	14,9	14,5	29,4	13,5	64,2	80,0	157,7	0,2

<sup>1</sup> Die kredieten zijn hoofdzakelijk ondergebracht bij de Nationale Bank van België, bij het Herdiscontering- en Waarborginstituut, bij andere Belgische financiële instellingen en in het buitenland.

<sup>2</sup> Het gaat hier om handelspapier.

<sup>3</sup> Incl. het papier dat op de laatste dag van de maand verviel en dat niet kon worden geïnd omdat die dag een zaterdag of een feestdag was.

**XIII - 8. — DISCONTOKREDIETEN, VOORSCHOTTEN EN ACCEPTKREDIETEN  
AAN BEDRIJVEN EN PARTICULIEREN EN AAN HET BUITENLAND,  
ONDERGEBRACHT BIJ DE NATIONALE BANK VAN BELGIE**

*(Miljarden franken)*

Einde van de periode	Kredieten bij hun oorsprong door de Nationale Bank verleend (rechtstreekse kredieten)			Geherdisconteerde wissels			Algemeen totaal			
	Handels-papier	Voor-schotten	Totaal	Bank-accepten	Handels-papier	Totaal	Bank-accepten	Handels-papier	Voor-schotten	Totaal
	(1)	(2)	(3) = (1) + (2)	(4)	(5)	(6) = (4) + (5)	(7)	(8)	(9)	Totaal (10) = (7) tot (9) = (3) + (6)
<b>A. Kredieten aan bedrijven en particulieren</b>										
1962 December	1,5	...	1,5	2,7	2,1	4,8	2,7	3,6	...	6,3
1963 Juni <sup>1</sup>	1,2	...	1,2	...	1,3	1,3	...	2,5	...	2,5
September	1,0	...	1,0	0,5	0,5	1,0	0,5	1,5	...	2,0
December	2,2	...	2,2	1,7	1,3	3,0	1,7	3,5	...	5,2
1964 Maart	1,8	...	1,8	...	1,2	1,2	...	3,0	...	3,0
Juni	1,4	...	1,4	0,9	1,9	2,8	0,9	3,3	...	4,2
September	1,0	...	1,0	0,6	1,8	2,4	0,6	2,8	...	3,4
December	1,7	...	1,7	0,1	0,9	1,0	0,1	2,6	...	2,7
1965 Maart	2,1	...	2,1	...	0,3	0,3	...	2,4	...	2,4
Juni	1,7	...	1,7	0,2	0,4	0,6	0,2	2,1	...	2,3
September	1,5	...	1,5	...	0,6	0,6	...	2,1	...	2,1
December	1,8	...	1,8	2,7	1,1	3,8	2,7	2,9	...	5,6
1966 Maart	1,7	...	1,7	0,2	0,8	1,0	0,2	2,5	...	2,7
Juni	1,4	...	1,4	1,7	1,4	3,1	1,7	2,8	...	4,5
September	1,2	...	1,2	1,7	1,9	3,6	1,7	3,1	...	4,8
December <sup>1</sup>	1,9	...	1,9	4,0	2,0	6,0	4,0	3,9	...	7,9
1967 Maart	1,8	...	1,8	0,8	0,5	1,3	0,8	2,3	...	3,1
Juni	1,4	...	1,4	0,2	1,1	1,3	0,2	2,5	...	2,7
<b>B. Kredieten aan het buitenland</b>										
1962 December	...	...	...	3,7	0,1	3,8	3,7	0,1	...	3,8
1963 Juni <sup>1</sup>	...	...	...	3,0	0,1	3,1	3,0	0,1	...	3,1
September	...	...	...	3,7	0,1	3,8	3,7	0,1	...	3,8
December	...	...	...	4,0	0,1	4,1	4,0	0,1	...	4,1
1964 Maart	...	...	...	3,0	...	3,0	3,0	...	...	3,0
Juni	...	...	...	4,5	0,2	4,7	4,5	0,2	...	4,7
September	...	...	...	4,3	...	4,3	4,3	...	...	4,3
December	...	...	...	4,1	0,2	4,3	4,1	0,2	...	4,3
1965 Maart	...	...	...	1,8	...	1,8	1,8	...	...	1,8
Juni	...	...	...	6,0	0,2	6,2	6,0	0,2	...	6,2
September	...	...	...	2,8	...	2,8	2,8	...	...	2,8
December	...	...	...	6,5	0,2	6,7	6,5	0,2	...	6,7
1966 Maart	...	...	...	4,7	0,2	4,9	4,7	0,2	...	4,9
Juni	...	...	...	6,8	0,6	7,4	6,8	0,6	...	7,4
September	...	...	...	5,8	0,4	6,2	5,8	0,4	...	6,2
December <sup>1</sup>	...	...	...	7,2	0,4	7,6	7,2	0,4	...	7,6
1967 Maart	...	...	...	6,6	0,3	6,9	6,6	0,3	...	6,9
Juni	...	...	...	6,1	0,7	6,8	6,1	0,7	...	6,8
<b>C. Totaal</b>										
1962 December	1,5	...	1,5	6,4	2,2	8,6	6,4	3,7	...	10,1
1963 Juni <sup>1</sup>	1,2	...	1,2	3,0	1,4	4,4	3,0	2,6	...	5,6
September	1,0	...	1,0	4,2	0,6	4,8	4,2	1,6	...	5,8
December	2,2	...	2,2	5,7	1,4	7,1	5,7	3,6	...	9,3
1964 Maart	1,8	...	1,8	3,0	1,2	4,2	3,0	3,0	...	6,0
Juni	1,4	...	1,4	5,4	2,1	7,5	5,4	3,5	...	8,9
September	1,0	...	1,0	4,9	1,8	6,7	4,9	2,8	...	7,7
December	1,7	...	1,7	4,2	1,1	5,3	4,2	2,8	...	7,0
1965 Maart	2,1	...	2,1	1,8	0,3	2,1	1,8	2,4	...	4,2
Juni	1,7	...	1,7	6,2	0,6	6,8	6,2	2,3	...	8,5
September	1,5	...	1,5	2,8	0,6	3,4	2,8	2,1	...	4,9
December	1,8	...	1,8	9,2	1,3	10,5	9,2	3,1	...	12,3
1966 Maart	1,7	...	1,7	4,9	1,0	5,9	4,9	2,7	...	7,6
Juni	1,4	...	1,4	8,5	2,0	10,5	8,5	3,4	...	11,9
September	1,2	...	1,2	7,5	2,3	9,8	7,5	3,5	...	11,0
December <sup>1</sup>	1,9	...	1,9	11,2	2,4	13,6	11,2	4,3	...	15,5
1967 Maart	1,8	...	1,8	7,4	0,8	8,2	7,4	2,6	...	10,0
Juni	1,4	...	1,4	6,3	1,8	8,1	6,3	3,2	...	9,5

<sup>1</sup> Incl. het papier dat op de laatste dag van de maand verviel en dat niet kon worden geïnd omdat die dag een zaterdag of een feestdag was.



**XIII - 10. — BALANSEN VAN DE NATIONALE BANK VAN BELGIE (1951-1958)**

*(miljoenen franken)*

Posten	1951 31 december	1952 31 december	1953 31 december	1954 31 december	1955 31 december	1956 31 december	1957 31 december	1958 31 december
<b>ACTIVA</b>								
<b>Goudvoorraad</b> .....	31.771	35.180	38.787	38.911	46.385	46.247	45.767	63.487
<b>Tegoed op het buitenland</b> .....	178	1.431	903	3.338	259	995	1.923	1.415
<b>Te ontvangen deviezen en goud</b> .....	—	2.492	1.994	—	—	2.986	350	280
<b>Vorderingen op het buitenland in het kader van betalingsakkoorden :</b>								
a) E.B.U. ....	15.202	14.951	13.440	8.596	9.138	9.743	6.825	7.806
b) landen, leden van de E.B.U. ....	4.709	1.640	942	709	712	422	1.744	1.312
c) landen, leden van het E.M.A. ....	—	—	—	—	—	—	—	44
d) andere landen .....	868	646	304	580	821	772	879	774
<b>Debiteuren termijnverkoop dev. en goud</b> .....	2.170	1.476	20	1.448	1	89	1.464	72
<b>Handelspapier op België</b> .....	8.890	9.152	8.319	9.511	8.399	11.395	14.384	4.103
<b>Voorschotten op onderpand</b> .....	345	394	721	291	210	453	2.726	510
<b>Mobilisering van spec. rekeningen E.B.U.</b> (K.B. van 22-3-1952 en 26-7-1952) ...	—	166	227	—	—	—	—	—
<b>Overheidseffecten (art. 20 der statuten.</b> Overeenkomsten van 14 september 1948 en 15 april 1952) :								
a) schatkistcertificaten .....	6.460	6.035	7.970	7.895	8.800	5.900	6.615	7.840
b) papier uitgegeven door instellingen waarvan de verbintenissen door de Staat gewaarborgd zijn .....	1.824	445	...	1.183	783	1.836	42	11
c) andere overheidseffecten .....	69	225	70	44	118	89	1	...
<b>Rekening-courant van de Schatkist</b> .....	—	—	—	—	—	—	1.325	—
<b>Deel- en pasmunt</b> .....	202	345	247	548	700	690	673	650
<b>Tegoed bij de Dienst der Postchecks</b> ...								
Rekening A .....	1	2	2	2	—	—	—	—
Rekening B .....	1.018	803	468	240	—	—	—	—
<b>Geconsolideerde vordering op de Staat</b> (art. 3, § b van de wet v. 28 juli 1948)	34.860	34.763	34.660	34.660	34.660	34.660	34.456	34.243
<b>Overheidsfondsen (art. 18 en 21 der stat.)</b>	1.221	1.478	1.678	1.792	1.914	2.072	2.239	2.379
<b>Te innen waarden</b> .....	365	167	130	151	171	395	210	175
<b>Gebouwen, materieel en meubelen</b> .....	740	889	967	1.061	1.179	1.318	1.416	1.468
<b>Waarden van de Pensioenkas van het</b> <b>Personeel</b> .....	633	674	707	744	810	885	957	1.003
<b>Overgangsrekeningen</b> .....	165	225	270	176	224	197	244	239
	111.691	113.579	112.826	111.880	115.285	121.145	124.241	127.813
<b>PASSIVA</b>								
<b>Bankbiljetten in omloop</b> .....	94.967	97.784	101.592	102.679	107.556	111.533	112.670	117.353
<b>Rekeningen-courant en diversen :</b>								
gewone rekening .....	30	24	27	29	11	11	19	8
rekeningen Akkoord voor Econ. Samenwerking .	1.044	1.341	193	88	57	28	20	—
Schatkist { buitengewone conjunc- tuurtaks (Wet van 12-3-1957) .....	—	—	—	—	—	—	209	632
Organismen door een bijzondere wet be- heerd en openbare besturen .....	310	405	364	269	277	320	524	313
<b>Banken in België</b> .....	1.805	2.446	2.143	1.997	1.888	1.663	2.546	2.876
<b>Banken in het buitenland : gewone re- keningen</b> .....	475	476	920	1.035	171	229	179	181
<b>Particulieren</b> .....	393	253	261	280	348	321	340	174
<b>Te betalen waarden</b> .....	831	447	465	362	390	450	654	474
<b>Verbintenissen tegenover het buitenland</b> <b>in het kader van betalingsakkoorden :</b>								
a) landen, leden van de E.B.U. ....	644	1.471	352	71	277	752	268	231
b) landen, leden van het E.M.A. ....	—	—	—	—	—	—	—	137
c) andere landen .....	1.120	879	695	462	747	273	268	302
Totaal der verbintenissen op zicht ...	101.619	105.526	107.012	107.272	111.722	115.580	117.697	122.681
<b>Speciale provisie :</b> voor E.B.U.-voorschotten :								
a) speciale rekeningen (K. B. van 15-9-1951, 22-3-1952 en 26-7-1952)	1.079	3.872	2.817	—	—	—	—	—
b) Schatkist .....	4.057	—	—	—	—	—	—	—
c) Overeenkomst van 14-9-54 : N.M.K.N. ....	—	—	—	—	—	275	475	500
<b>Te leveren deviezen en goud</b> .....	2.478	1.483	32	1.498	71	1.551	1.850	370
<b>Pensioenkas van het Personeel</b> .....	633	674	707	744	810	885	957	1.003
<b>Overgangsrekeningen</b> .....	122	106	200	143	284	289	537	446
<b>Kapitaal</b> .....	400	400	400	400	400	400	400	400
<b>Reservefonds :</b>								
a) Statutaire reserve .....	208	232	256	283	315	349	385	425
b) voorzorgsfonds .....	228	234	243	243	245	247	248	254
c) rekening der afschrijvingen op ge- bouwen, materieel en meubelen ...	616	789	867	961	1.079	1.208	1.306	1.353
<b>Te verdelen nettowinst</b> .....	251	263	292	336	359	361	386	381
	111.691	113.579	112.826	111.880	115.285	121.145	124.241	127.813

N. B. — Het Jaarverslag van de N.B.B. bevat, in bijlage, al de weekstaten voor het verslagjaar. Het geeft eveneens een beknopte toelichting bij de voor-  
naamste balansposten.

XIII - 10. — **BALANSEN VAN DE NATIONALE BANK VAN BELGIE** (sedert 1959)

(miljoenen franken)

Posten	1959 31 december	1960 31 december	1961 31 december	1962 31 december	1963 31 december	1964 31 december	1965 31 december	1966 31 december
<b>ACTIVA</b>								
Goudvoorraad .....	56.693	58.525	62.424	68.248	68.566	72.555	77.913	76.233
Vreemde valuta's .....	4.407	12.605	20.432	12.848	21.532	26.996	21.864	21.405
Te ontvangen vreemde valuta's en goud .....	224	6.775	6.856	2.935	10.924	9.260	9.682	11.477
Activa in het buitenland, in Belgische franken .....	—	—	—	—	1.500	1.500	1.500	1.500
Internationale akkoorden (Wetten van 28-7-1948 en 19-6-1959) :								
a) E.B.U. ....	5.536	3.509	413	251	118	62	7	—
b) E.M.A. ....	...	...	...	...	...	...	...	...
c) I.M.F. — Deelneming .....	4.388	4.388	7.989	6.738	7.064	8.716	12.230	15.189
— Leningen .....	—	—	—	—	—	1.500	3.375	3.375
d) andere akkoorden .....	...	...	...	...	...	...	6	...
Debiteuren wegens termijnverkopen van vreemde valuta's en goud .....	1.205	11.821	18.494	12.341	21.093	26.397	21.376	21.311
Handelspapier .....	7.560	6.773	5.086	10.083	9.290	7.001	12.295	15.503
Voorschotten op onderpand .....	102	51	74	3.022	1.655	625	34	338
Overheidseffecten (Art. 20 der statuten. Overeenkomsten van 14-9-1948, 15-4-1952 en 1-2-1963) .....	8.215	6.040	6.515	5.140	9.275	9.825	9.025	9.575
Deel- en pasmunt .....	645	617	490	326	247	397	455	302
Tegoed bij het Bestuur der Postchecks ...	2	1	2	2	1	2	1	2
Geconsolideerde vordering op de Staat (Wetten van 28-7-1948 en 19-6-1959) .	34.030	34.000	34.000	34.000	34.000	34.000	34.000	34.000
Overheidsfondsen (art. 18 en 21 der stat.)	2.469	2.519	2.568	2.627	2.703	2.793	2.953	3.197
Gebouwen, materieel en meubelen .....	1.508	1.519	1.539	1.593	1.657	1.712	1.788	1.909
Waarden van de Pensioenkas van het Personeel .....	1.032	1.075	1.168	1.278	1.430	1.593	1.804	2.035
Diversen .....	515	698	544	1.778	1.186	1.215	1.509	1.640
<b>Orderekening :</b>	<b>128.531</b>	<b>150.916</b>	<b>168.594</b>	<b>163.210</b>	<b>192.241</b>	<b>206.149</b>	<b>211.817</b>	<b>218.991</b>
Bestuur der Postchecks : Tegoed voor rekening van de Minister van Nationale Opvoeding en Cultuur (Schoolpakt, wet van 29 mei 1959, artikel 15)	1.512	2.114	2.170	1.911	1.500	1.450	1.362	1.350
<b>PASSIVA</b>								
Bankbiljetten in omloop .....	118.325	124.091	129.078	138.481	150.508	160.286	170.269	175.311
Rekeningen-courant :								
Schatkist { gewone rekening .....	7	24	1	5	3	5	18	12
buitengewone conjunctuurtaks (Wet van 12-3-1957) .....	494	185	25	27	17	12	14	13
speciale rekening vereffening E.B.U. ....	1	...	...	...	...	...	...	—
Banken in het buitenl. : gew. rekening .....	252	308	445	387	309	329	394	390
Diverse rekeningen-courant .....	3.161	2.606	8.338	3.474	3.298	1.651	2.337	2.281
Internationale akkoorden (Wetten van 28-7-1948 en 19-6-1959) :								
a) E.M.A. ....	344	249	200	185	126	161	262	128
b) andere akkoorden .....	224	263	365	413	333	383	217	325
Totaal der verbintenissen op zicht ...	122.808	127.726	138.452	142.972	154.594	162.827	173.511	178.460
Belgische banken, monetaire reserve .....	—	—	—	—	—	1.253	—	—
Te leveren vreemde valuta's en goud ...	1.436	18.644	25.376	15.271	32.000	35.707	31.151	32.800
Pensioenkas van het Personeel .....	1.032	1.075	1.168	1.278	1.430	1.593	1.804	2.035
Diversen .....	767	938	1.007	1.016	1.453	1.849	2.187	2.366
Kapitaal .....	400	400	400	400	400	400	400	400
Reserves en afschrijvingsrekeningen .....	2.088	2.133	2.191	2.273	2.364	2.520	2.764	2.930
<b>Orderekening :</b>	<b>128.531</b>	<b>150.916</b>	<b>168.594</b>	<b>163.210</b>	<b>192.241</b>	<b>206.149</b>	<b>211.817</b>	<b>218.991</b>
Minister van Nationale Opvoeding en Cultuur : Tegoed voor zijn rekening bij het Bestuur der Postchecks (Schoolpakt, wet van 29 mei 1959, artikel 15)	1.512	2.114	2.170	1.911	1.500	1.450	1.362	1.350

N. B. — Het Jaarverslag van de N.B.B. bevat, in bijlage, al de weekstaten voor het verslagjaar. Het geeft eveneens een beknopte toelichting bij de voornaamste balansposten.

XIII - 10. — WEEKSTATEN VAN DE NATIONALE BANK VAN BELGIE

(miljoenen franken)

Posten	1966 6 juni	1967 5 juni	1966 5 juli	1967 10 juli	1966 8 augustus	1967 7 augustus	1966 5 september	1967 4 september
<b>ACTIVA</b>								
Goudvoorraad .....	77.772	76.074	77.761	75.953	76.464	75.813	76.431	75.776
Vreemde valuta's .....	19.909	27.774	20.619	30.716	24.329	33.427	24.068	34.435
Te ontrangen vreemde valuta's en goud	9.440	15.463	9.459	15.295	8.915	14.720	9.384	14.750
Activa in het buitenland, in Belgische franken .....	1.500	—	1.500	—	1.500	—	1.500	—
Internationale akkoorden (Wetten van 28-7-1948 en 19-6-1959) :								
a) E.M.A. ....	...	...	...	...	...	...	...	...
b) I.M.F. :								
— Deelneming .....	13.991	15.273	14.041	15.176	15.139	15.195	15.189	15.146
— Leningen <sup>1</sup> .....	3.375	1.875	3.375	1.875	3.375	1.875	3.375	1.875
c) andere akkoorden .....	91	17	56	...	11	...	...	...
Debiteuren wegens termijnverkoop van vreemde valuta's en goud .....	19.516	26.906	20.102	29.794	23.397	32.611	23.188	33.613
Handelspanier .....	10.910	9.245	12.689	11.321	9.883	8.099	9.200	5.840
Voorschotten op onderpand .....	218	1.939	3.232	2.357	655	2.503	2.906	2.517
Overheidseffecten (Art. 20 der statuten. Overeenkomst van 14-9-1948) .....	9.950	9.225	9.950	9.800	9.975	8.800	8.175	7.525
Deel- en pasmunt .....	452	286	402	227	385	272	406	286
Teged bij het Bestuur der Postchecks ...	1	2	1	1	1	1	1	2
Geconsolideerde vordering op de Staat (Wetten van 28-7-1948 en 19-6-1959) ..	34.000	34.000	34.000	34.000	34.000	34.000	34.000	34.000
Overheidsfondsen (art. 18 en 21 der stat.)	3.196	3.367	3.197	3.367	3.197	3.367	3.197	3.367
Gebouwen, materieel en meubelen .....	1.788	1.909	1.788	1.909	1.788	1.909	1.788	1.909
Waarden van de Pensioenkas van het Personeel .....	1.896	2.143	1.894	2.142	1.907	2.151	1.904	2.144
Diversen .....	1.692	1.850	2.259	2.419	2.027	1.823	2.240	2.012
	209.697	227.348	216.325	236.352	216.948	236.566	216.952	235.197
<b>Orderekening :</b>								
Bestuur der Postchecks : Tegoed voor rekening van de Minister van Nationale Opvoeding (Schoolpakt, wet van 29-5-1959, artikel 15) .....	532	670	298	427	229	298	671	856
<b>PASSIVA</b>								
Bankbiljetten in omloop .....	171.640	175.475	176.953	181.518	175.267	177.872	174.685	176.017
Rekeningen-courant :								
Schatkist { gewone rekening .....	12	20	19	1	15	13	19	23
{ buitengewone conjunctuurtaks (Wet van 12-3-1957) .....	13	12	13	12	13	13	13	13
Banken in het buitenl. : gew. rekening.	381	347	456	359	319	317	329	341
Diverse rekeningen-courant .....	779	1.027	839	881	647	2.427	737	1.612
Internationale akkoorden (Wetten van 28-7-1948 en 19-6-1959) :								
a) E.M.A. ....	72	95	448	98	105	82	91	125
b) andere akkoorden .....	209	79	213	100	216	67	285	148
Totaal der verbintenissen op zicht ...	173.106	177.055	178.941	182.969	176.582	180.791	176.159	178.279
Belgische banken, monetaire reserve .....	...	...	...	...	...	...	...	...
Te leveren vreemde valuta's en goud ...	29.011	42.458	29.594	45.217	32.346	47.477	32.600	48.524
Pensioenkas van het Personeel .....	1.896	2.143	1.894	2.142	1.907	2.151	1.904	2.144
Diversen .....	2.487	2.325	2.699	2.657	2.916	2.780	3.092	2.883
Kapitaal .....	400	400	400	400	400	400	400	400
Reserves en afschrijvingsrekeningen .....	2.797	2.967	2.797	2.967	2.797	2.967	2.797	2.967
	209.697	227.348	216.325	236.352	216.948	236.566	216.952	235.197
<b>Orderekening :</b>								
Minister van Nationale Opvoeding : Tegoed voor zijn rekening bij het Bestuur der Postchecks (Schoolpakt, wet van 29-5-1959, artikel 15) .....	532	670	298	427	229	298	671	856

<sup>1</sup> Speciale bons van de Belgische Schatkist (Wet van 4-1-1963, Overeenkomst d.d. 1-2-1963).

N. B. — Het Jaarverslag van de Nationale Bank van België bevat, in bijlage, al de weekstaten voor het verslagjaar. Het geeft eveneens een beknopte toelichting bij de voornaamste balansposten.

XIII - 11. — VERRICHTINGEN IN POSTREKENING

Bron : Bestuur der Postrechs.

	Duizenden rekeningen	Totaal	Tegood van	Credit		Debet		Algemene beweging	Percentages van de verrichtingen uitgevoerd zonder gebruik van chartaal geld
		tegoed	particulieren	Stortingen en diversen	Giro's	Cheques en diversen	Giro's		
		1	2						
	(einde tijdvak)	(daggemiddelden) 3		(maandgemiddelden of maanden)					
		(miljarden franken)							
1959 .....	819	33,1	25,1	39,4	97,9	39,1	97,9	274,3	91
1960 .....	855	37,1	27,0	42,5	103,3	41,6	103,3	290,7	92
1961 .....	882	40,3	29,2	45,7	111,2	46,1	111,2	314,2	92
1962 .....	907	43,4	31,7	49,7	118,4	49,4	118,4	335,9	92
1963 .....	933	47,9	34,8	54,8	130,5	54,6	130,5	370,4	92
1964 .....	956	50,5	36,8	62,8	147,4	62,2	147,4	419,8	93
1965 .....	981	54,1	38,8	72,4	163,7	72,2	163,7	472,0	93
1966 .....	988	58,4	40,7	81,6	182,3	81,1	182,3	527,3	93
1965 4 <sup>e</sup> kwartaal .....	981	56,0	39,5	77,7	173,2	74,8	173,2	498,9	93
1966 1 <sup>e</sup> kwartaal .....	984	57,3	40,4	75,1	174,5	76,7	174,5	500,8	93
2 <sup>e</sup> kwartaal .....	985	57,8	40,9	81,4	181,8	80,6	181,8	525,5	93
3 <sup>e</sup> kwartaal .....	990	59,5	40,9	83,5	185,8	84,6	185,8	539,5	93
4 <sup>e</sup> kwartaal .....	994	58,9	40,8	86,2	187,3	82,4	187,3	543,3	93
1967 1 <sup>e</sup> kwartaal .....	995	60,3	41,0	86,1	193,6	89,0	193,6	562,1	94
2 <sup>e</sup> kwartaal .....	995	59,1	41,2	89,6	193,4	89,3	193,4	565,6	93
1966 Juni .....	986	59,4	41,8	84,8	187,7	83,2	187,7	543,4	93
Juli .....	988	63,7	40,7	95,3	207,8	97,1	207,8	607,9	93
Augustus .....	990	56,6	40,1	79,1	181,6	81,6	181,6	523,9	93
September .....	993	56,2	40,0	76,0	167,9	75,0	167,9	486,7	93
Oktober .....	994	57,9	40,4	84,7	188,3	83,3	188,3	544,5	93
November .....	994	58,2	40,2	79,4	179,8	80,5	179,8	519,6	94
December .....	995	60,6	41,8	94,6	193,8	83,5	193,8	565,8	93
1967 Januari .....	995	63,5	41,3	93,4	209,1	101,1	209,1	612,7	94
Februari .....	995	59,4	41,1	80,0	186,3	83,7	186,3	536,3	94
Maart .....	995	58,1	40,5	84,8	185,3	82,1	185,3	537,4	94
April .....	995	58,2	40,7	87,2	193,3	86,0	193,3	559,8	93
Mei .....	994	59,5	41,6	90,1	193,5	92,8	193,5	569,9	93
Juni .....	995	59,5	41,3	91,4	193,3	89,2	193,3	567,2	93
Juli .....	996	g 68,0	41,9	102,8	217,1	103,1	217,1	640,1	93
Augustus .....	998	58,7	41,0	83,4	185,4	86,1	185,4	540,2	93

1 Omvat het tegoed van de particulieren en van de Rijksrekenplichtigen.

2 Deze tegoeden omvatten de vrije tegoeden en, tot en met juni 1961, de effecten van de Muntsaneringslening waarin de definitief geblokkeerde tegoeden werden omgezet; vanaf juli 1961, alleen de vrije tegoeden. De cijfers over de vrije tegoeden der particulieren per einde tijdvak, worden in de stand van de Staatsschuld gepubliceerd (cf. tabel 8, hoofdstuk XVI van onderhavig Tijdschrift).

3 Gemiddeld tegoed op het einde van elke dag der maand, zowel werkdagen als niet-werkdagen. Voor een zon- of feestdag is het aangeduide tegoed dit van de vorige werkdag.

XIII - 12. — ALGEMENE STAAT DER BANKEN <sup>1</sup>

(miljoenen franken)

Activa

Posten	1963 31 december	1964 31 december	1965 31 december	1966 31 december	1966 30 juni	1967 30 juni	1966 31 juli	1967 31 juli
A. Spaargelden (art. 15, K.B. 42) .....	—	—	—	—	—	—	—	—
B. Beschikbare en vlottende middelen :								
Activa van de monetaire reserve, speciaal deposito bij de N.B.B. ....	—	1.252	—	—	—	—	—	—
Kas, Nationale Bank, postrekening, N.K.B.K. ....	7.851	9.683	10.493	10.491	5.403	5.611	5.338	5.752
Daggeld .....	2.095	1.650	3.253	4.743	2.276	4.689	3.934	4.235
Bankiers .....	16.665	22.926	29.786	41.276	31.602	39.091	30.330	37.528
Moedermaatsch., filialen en dochtermaatschappijen .	6.286	6.379	3.203	9.235	6.345	9.754	6.776	8.759
Andere te innen waarden op korte termijn .....	8.787	9.559	10.746	15.465	16.175	19.996	15.107	16.672
Wissels .....	72.460	84.885	91.587	106.751	98.678	119.495	96.124	114.991
a) Overheidspapier .....	29.415	32.375	34.175	39.162	40.933	46.766	37.007	46.592
b) Handelspapier <sup>2</sup> .....	43.045	52.510	57.412	67.589	57.745	72.729	59.117	68.399
Prolongaties en voorschotten op effecten .....	1.230	1.149	1.348	1.245	1.340	1.271	1.265	1.310
Debiteuren wegens verstrekte accepten .....	18.784	21.292	26.938	28.785	26.343	28.409	26.186	27.291
Diverse debiteuren .....	45.661	50.802	60.186	68.329	65.667	78.823	69.014	81.595
Effecten .....	72.105	74.789	86.447	94.289	89.138	100.484	89.847	101.716
a) Belegde wettelijke reserve .....	541	605	705	789	796	831	796	831
b) Belgische overheidsfondsen .....	67.375	69.307	80.181	87.264	82.329	92.656	82.841	94.014
c) Buitenlandse overheidsfondsen .....	556	601	1.354	1.896	1.774	2.366	1.745	2.237
d) Bankaandelen .....	1.545	1.868	1.912	1.904	1.991	2.003	2.066	2.000
e) Andere fondsen .....	1.588	2.408	2.295	2.436	2.248	2.628	2.399	2.634
Diversen .....	2.576	3.040	3.184	4.021	3.311	4.448	3.239	4.274
Niet gestort kapitaal .....	—	—	—	—	—	—	—	—
Totaal beschikbaar en vlottende middelen ...	254.500	287.406	327.171	384.630	346.278	412.071	347.160	404.123
C. Vastgelegde middelen :								
Oprichtings- en eerste inrichtingskosten .....	18	43	68	56	44	63	45	71
Gebouwen .....	1.434	2.134	2.714	3.021	2.914	3.063	2.952	3.074
Participaties in dochtermaatsch. voor immobiliën ...	255	73	260	258	256	262	256	262
Vorderingen op dochtermaatsch. voor immobiliën ...	336	60	89	115	79	121	78	129
Materieel en meubilair .....	289	341	375	457	414	471	430	485
Totaal vastgelegde middelen ...	2.332	2.651	3.506	3.907	3.707	3.980	3.761	4.021
Totaal der activa ...	256.832	290.057	330.677	388.537	349.985	416.051	350.921	408.144

<sup>1</sup> De algemene staat bevat, wat betreft de banken welke hun bedrijvigheid gedeeltelijk in het buitenland uitoefenen, slechts de bestanddelen der activa van de Belgische zetels. De saldi van de rekeningen geopend door deze laatste op naam van de in het buitenland gevestigde zetels zijn opgenomen onder de rubriek « Moedermaatschappij, filialen en dochtermaatschappijen ».

<sup>2</sup> Wissels herdysconteerd door de banken bij de N.B.B. en bij de parastatale instellingen  
(Uitstaande bedragen in miljoenen franken)

1963 31 december	8.673	1965 31 december	14.404	1966 30 juni	14.966	1967 30 juni	18.108
1964 31 december	10.078	1966 31 december	17.828	1966 31 juli	16.062	1967 31 juli	10.950



XIII - 12. — ALGEMENE STAAT DER BANKEN <sup>1</sup>

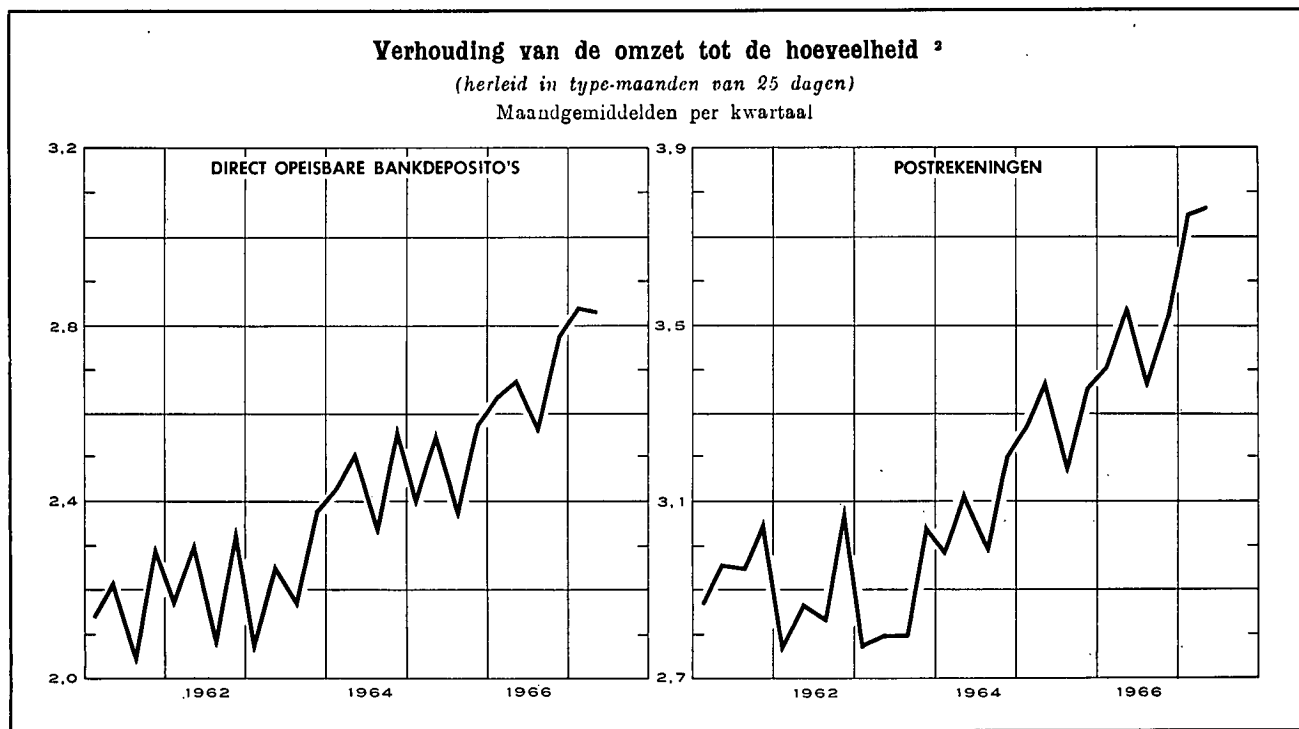
(miljoenen franken)

Passiva

Posten	1963 31 december	1964 31 december	1965 31 december	1966 31 december	1966 30 juni	1967 30 juni	1966 31 juli	1967 31 juli
A. Spaargelden (art. 15, K. B. 42) .....	—	—	—	—	—	—	—	—
B. Opvraagbaar :								
Schuldeisers gedekt door zakelijke zekerheden .....	804	698	589	835	747	1.067	457	434
a) Schuldeisers gewaarborgd door voorrechten ...	—	—	431	494	393	298	305	264
b) Schuldeisers bij overeenkomst door zakelijke zekerheden gewaarborgd .....	—	—	158	341	354	769	152	170
Daggeld .....	1.406	2.420	3.433	3.365	4.928	6.064	4.622	6.064
a) Gedekt door reële zekerheden .....	1.232	1.214	815	666	994	1.507	1.673	1.587
b) Niet gedekt door reële zekerheden .....	174	1.206	2.618	2.699	3.934	4.557	2.949	4.477
Bankiers .....	38.661	51.301	57.426	79.174	61.574	83.737	63.015	83.459
Moedermaatschappij, filialen en dochtermaatsch. ...	7.884	7.065	6.062	10.297	7.142	8.594	6.785	8.966
Geaccepteerde wissels .....	18.784	21.292	26.937	28.786	26.343	28.414	26.186	27.292
Andere te betalen waarden op korte termijn .....	4.901	5.237	6.578	8.012	8.681	11.615	7.893	9.610
Crediteuren wegens wissels ter incasso .....	1.216	1.254	1.413	1.107	1.577	1.417	1.497	1.439
<b>Deposito's en crediteuren .....</b>	<b>150.290</b>	<b>164.568</b>	<b>189.447</b>	<b>213.093</b>	<b>197.771</b>	<b>227.976</b>	<b>197.892</b>	<b>224.014</b>
a) Dadelijk opvraagbaar .....	81.543	86.118	92.774	98.921	96.124	105.271	92.237	100.023
b) Op hoogstens dertig dagen .....	5.159	9.034	11.847	15.035	12.163	14.621	13.874	14.231
c) Op meer dan dertig dagen .....	30.007	29.915	38.487	46.034	40.519	47.247	42.176	47.109
d) Op meer dan één jaar .....	1.138	731	1.106	1.364	1.096	3.594	1.159	4.284
e) Op meer dan twee jaar .....	3.049	3.020	3.031	3.016	2.901	3.205	2.924	3.345
f) Bankboekjes .....	27.355	33.743	40.179	46.800	43.057	52.288	43.604	53.235
g) Andere op boekjes ingeschreven deposito's ...	2.039	2.007	2.023	1.923	1.911	1.750	1.918	1.787
Obligaties en kasbons .....	11.433	11.380	11.371	11.978	11.478	12.642	11.530	12.683
Nog te storten bedragen op fondsen en participaties	672	991	977	955	974	959	956	959
Diversen .....	6.809	7.752	8.030	10.350	8.875	11.819	9.981	11.290
<b>Totaal opvraagbaar ...</b>	<b>242.860</b>	<b>274.008</b>	<b>312.263</b>	<b>367.952</b>	<b>330.090</b>	<b>394.304</b>	<b>330.814</b>	<b>386.210</b>
C. Niet opvraagbaar :								
Kapitaal .....	8.221	9.814	11.245	12.461	11.929	13.000	12.060	13.184
Niet beschikbare reserve wegens uitgiftepremie .....	838	1.245	1.949	2.298	2.127	2.298	2.207	2.298
Wettelijke reserve (art. 13, K. B. 185) .....	541	607	705	789	796	831	796	832
Beschikbare reserve .....	4.179	4.197	4.306	4.803	4.813	5.400	4.814	5.402
Reservefonds .....	193	186	209	234	230	218	230	218
<b>Totaal niet opvraagbaar ...</b>	<b>13.972</b>	<b>16.049</b>	<b>18.414</b>	<b>20.585</b>	<b>19.895</b>	<b>21.747</b>	<b>20.107</b>	<b>21.934</b>
<b>Totaal der passiva ...</b>	<b>256.832</b>	<b>290.057</b>	<b>330.677</b>	<b>388.537</b>	<b>349.985</b>	<b>416.051</b>	<b>350.921</b>	<b>408.144</b>

<sup>1</sup> De algemene staat bevat, wat betreft de banken welke hun bedrijvigheid gedeeltelijk in het buitenland uitoefenen, slechts de bestanddelen der passiva van de Belgische zetels. De saldi van de rekeningen geopend door deze laatste op naam van de in het buitenland gevestigde zetels zijn opgenomen onder de rubriek « Moedermaatschappij, filialen en dochtermaatschappijen ».

**XIII - 13. — GEZAMENLIJKE BETALINGEN  
DOOR MIDDEL VAN DIRECT OPEISBARE BANKDEPOSITO'S IN BELGISCHE FRANKEN  
EN VAN TEGOEDEN IN POSTREKENING <sup>1</sup>**



Maandgemiddelden of maand	Gezamenlijke betalingen herleid tot type-maanden van 25 dagen door middel van			Verhouding van de omzet tot de hoeveelheid <sup>2</sup>		
	direct opeisbare bankdeposito's <sup>3</sup>	tegoeden in postrekening <sup>4</sup>	Totaal	bruto	herleid tot type-maanden van 25 dagen	
	(miljarden franken)			direct opeisbare bankdeposito's <sup>3</sup>	direct opeisbare bankdeposito's <sup>3</sup>	tegoeden in postrekening <sup>4</sup>
1959	90,3	83,4	173,7	1,93	1,91	3,13
1960	99,4	87,2	186,6	2,09	2,06	3,04
1961	106,9	93,0	199,9	2,19	2,18	2,96
1962	119,0	99,3	218,3	2,25	2,23	2,89
1963	132,5	107,1	239,6	2,25	2,23	2,86
1964	154,7	121,0	275,7	2,50	2,46	3,08
1965	167,8	135,8	303,6	2,51	2,48	3,30
1966	191,3	149,3	340,6	2,70	2,67	3,47
1965 4 <sup>e</sup> kwartaal	178,9	140,6	319,5	2,61	2,58	3,36
1966 1 <sup>e</sup> kwartaal	182,1	144,0	326,1	2,67	2,64	3,41
2 <sup>e</sup> kwartaal	193,6	153,8	347,4	2,68	2,68	3,54
3 <sup>e</sup> kwartaal	186,3	146,0	332,3	2,64	2,57	3,38
4 <sup>e</sup> kwartaal	203,1	153,6	356,7	2,82	2,78	3,53
1967 1 <sup>e</sup> kwartaal	206,4	164,5	370,9	2,84	2,84	3,75
2 <sup>e</sup> kwartaal	217,8	168,4	386,2	2,82	2,83	3,77
1966 Juli	193,1	156,4	349,5	2,66	2,66	3,59
Augustus	182,8	148,5	331,3	2,62	2,52	3,45
September	183,0	133,2	316,2	2,63	2,53	3,11
Oktober	189,1	150,1	339,2	2,76	2,65	3,48
November	201,9	155,4	357,3	2,65	2,76	3,68
December	218,2	155,3	373,5	3,06	2,94	3,44
1967 Januari	211,0	175,4	386,4	2,88	2,88	3,90
Februari	200,0	165,1	365,1	2,70	2,81	3,81
Maart	208,1	153,0	361,1	2,94	2,82	3,55
April	206,3	166,1	372,4	2,77	2,77	3,72
Mei	226,2	177,7	403,9	2,83	2,95	3,95
Juni	220,9	161,3	382,2	2,87	2,76	3,64
Juli	208,0	169,7	377,7	2,65	2,65	3,82
Augustus	189,5	153,8	343,3	2,50	2,40	3,60

<sup>1</sup> Benaderende gegevens volgens het totaal der debetverrichtingen (incl. de rekeningen van vreemdelingen en de debetverrichtingen met betrekking tot betalingen aan het buitenland).

<sup>2</sup> De verhouding van de omzet tot de hoeveelheid wordt bekomen door deling van het bedrag der debiteringen op de rekeningen van de direct opeisbare bankdeposito's in Belgische franken of op de postrekeningen van de particulieren en de buitengewone Rijksrekenplichtigen door de gemiddelde tegoeden op deze rekeningen tijdens de beschouwde periode.

<sup>3</sup> De telling omvat niet alle banken.

<sup>4</sup> Uit de brutogegevens werden de dubbel getelde overschrijvingen verwijderd, die voortvloeien uit de inrichting van de Rijksboekhouding en waarvan een telling mogelijk was.

N. B. — Wijze van opstelling : zie *Tijdschrift voor Documentatie en Voorlichting*, XXV<sup>e</sup> jaargang, deel II, nr 4, oktober 1950, blz. 222.

**Bibliografische referenties :** *Jaarverslagen van de N.B.B. — Belgisch Staatsblad* : algemene staat der banken. — *Statistisch Jaarboek voor België. — Statistisch Tijdschrift van het N.I.S. — Tijdschrift voor Documentatie en Voorlichting* : (N.B.B.) : XI<sup>e</sup> jaargang, deel I, nr 1, blz. 22 : « Aanpassing van bepaalde reeksen van de « Statistieken » — Hoofdstukken IX « Betalingsbalans » en XIII « Geldscheppende instellingen ». Zie ook N.B. van de « tabellen 1 en 9 van hoofdstuk XIII. — *Jaarverslag van de Bankcommissie*.

## XIV. — NIET GELDSCHEPPENDE FINANCIËLE INSTELLINGEN

### 4 — VOORNAAMSTE ACTIVA EN PASSIVA VAN HET RENTENFONDS

(miljoenen franken)

Bron : Jaarverslagen van het Rentenfonds.

Einde periode	Activa					Passiva				
	Portefeuille			Creditsaldo bij de Nationale Bank van België	Te leen gegeven geld op zeer korte termijn	Certificaten van het Rentenfonds	Te leen genomen geld op zeer korte termijn	Ver-richtingen met recht van terugkoop	Krediet ontvangen van de Nationale Bank	
	Genoteerde waarden 1	Schatkist-certificaten tranche B	Andere schatkist-certificaten						Voor-schotten	Discontering van kasbons 2
nominale waarde										
1957 .....	4.077	1.242	—	—	—	486	2.457	585	1.237	200
1958 .....	3.307	1.370	—	...	—	4.059	274	—	...	45
1959 .....	4.572	623	2.700	1	—	4.608	72	—	...	...
1960 .....	6.661	1.403	1.200	6	15	5.812	...	—	...	...
1961 .....	6.892	1.086	...	3.201	3.069	10.996	...	—	...	...
1962 .....	7.759	2.226	...	...	50	6.440	...	—	589	...
1963 .....	8.383	2.711	...	...	...	6.549	877	—	600	...
1964 .....	6.827	4.099	...	...	...	7.357	...	—	389	...
1965 .....	6.299	2.728	...	50	...	5.884	...	—	...	...
1966 .....	6.426	3.269	...	...	...	4.524	1.563	—	320	...
1965 Januari .....	6.667	2.262	800	...	1.108	7.513	...	—	...	...
Februari .....	6.985	1.891	...	1.325	458	7.405	...	—	...	...
Maart .....	6.844	2.909	250	272	...	7.044	...	—	...	...
April .....	7.010	1.945	1.925	834	1.180	9.594	...	—	...	...
Mei .....	7.055	2.133	2.200	620	100	8.874	...	—	...	...
Juni .....	6.923	1.594	2.250	...	467	7.997	...	—	...	...
Juli .....	6.418	1.524	...	592	1.800	7.097	...	—	...	...
Augustus .....	6.285	1.312	250	1.316	1.000	6.925	...	—	...	...
September .....	6.516	1.181	700	705	1.250	7.035	...	—	...	...
Oktober .....	6.406	1.219	...	...	2.239	6.646	...	—	...	...
November .....	6.376	1.255	1.100	11	1.150	6.626	...	—	...	...
December .....	6.299	2.728	...	50	...	5.884	...	—	...	...
1966 Januari .....	6.081	2.209	...	425	2.000	7.318	...	—	...	...
Februari .....	6.976	2.271	1.050	...	666	7.307	...	—	370	...
Maart .....	6.945	3.621	1.950	...	...	8.272	190	—	844	...
April .....	6.969	2.970	...	...	1.588	8.186	...	—	...	...
Mei .....	7.508	3.092	...	...	135	7.479	...	—	...	...
Juni .....	7.289	2.306	4.850	...	...	7.618	591	—	2.945	...
Juli .....	6.927	2.925	1.150	...	...	5.343	1.332	—	1.031	...
Augustus .....	6.826	2.822	3.425	...	...	6.034	673	—	2.989	...
September .....	7.148	2.894	100	...	...	5.378	724	—	691	...
Oktober .....	6.911	2.218	800	...	...	5.293	711	—	569	...
November .....	6.698	2.324	2.400	...	...	5.409	2.272	—	400	...
December .....	6.426	3.269	...	...	...	4.524	1.563	—	320	...

1 Incl. de verrichtingen met recht van terugkoop.

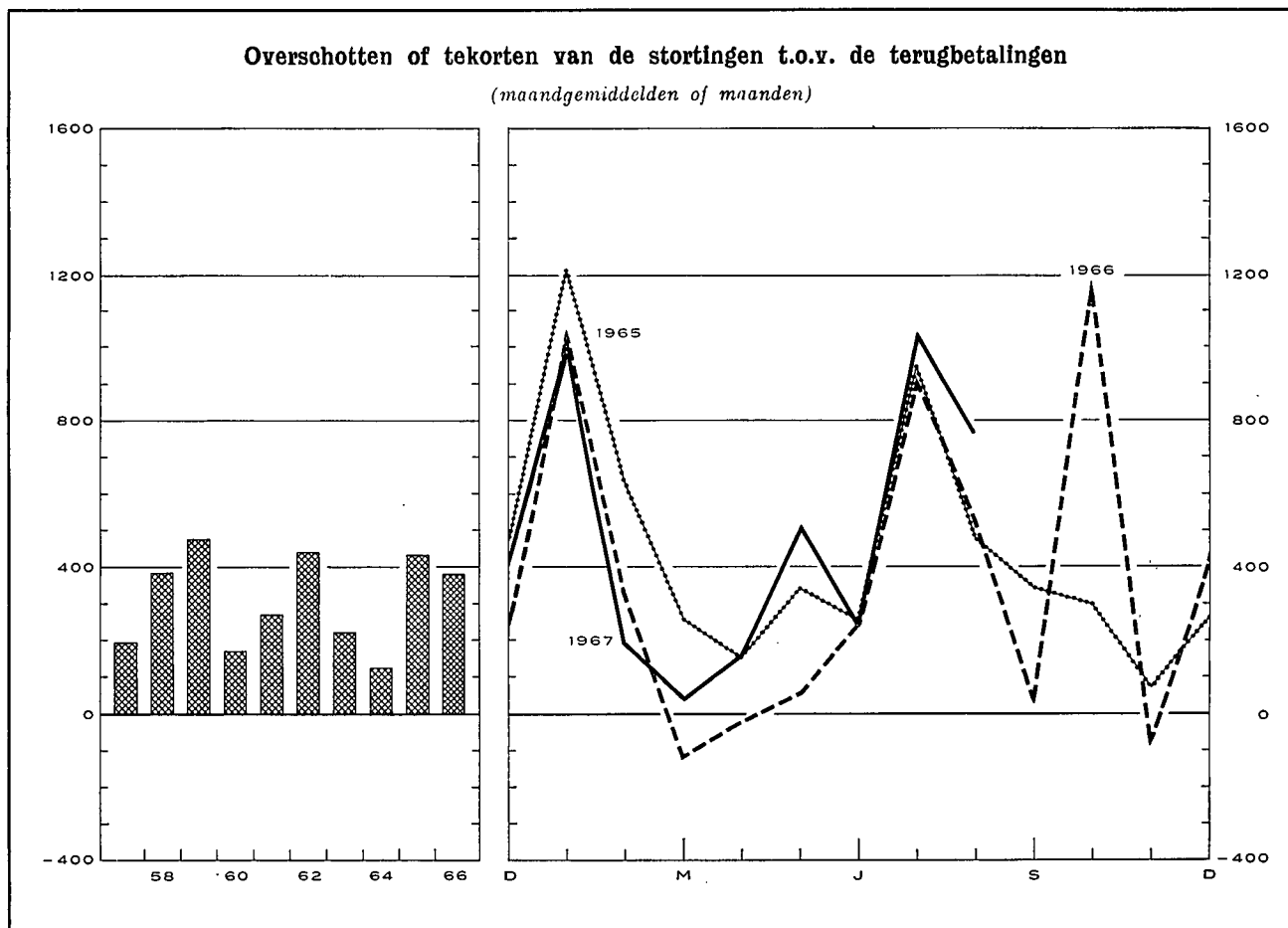
2 Incl. de kasbons die elders dan bij de Nationale Bank van België gediscoonteerd werden.

XIV - 5. — ALGEMENE SPAAR- EN LIJFRETEKAS

5a. — Beweging van de inlagen

Alleen de spaarboekjes van particulieren

(miljoenen franken)



Tijdvak	Inleggingen (1)	Opvragingen (2)	Overschot of tekort (3) = (1) - (2)	Saldi van de inlagen per einde tijdvak (4)				
1956 .....	14.518	12.295	2.223	56.132 <sup>1</sup>				
1957 .....	16.783	14.455	2.328	60.144 <sup>1</sup>				
1958 .....	18.912	14.316	4.596	66.700 <sup>1</sup>				
1959 .....	21.939	16.232	5.707	74.442 <sup>1</sup>				
1960 .....	21.840	19.786	2.054	78.887 <sup>1</sup>				
1961 .....	22.799	19.585	3.214	84.633 <sup>1</sup>				
1962 .....	25.995	20.717	5.278	92.654 <sup>1</sup>				
1963 .....	26.388	23.788	2.600	97.980 <sup>1</sup>				
1964 .....	28.229	26.757	1.472	102.395 <sup>1</sup>				
1965 .....	32.450	27.211	5.239	112.192 <sup>1</sup>				
1966 .....	37.449	32.818	4.632	120.322 <sup>1</sup>				
	1966	1967	1966	1967	1966	1967	1966	1967
Januari .....	3.270	4.236	2.225	3.229	1.045	1.007	113.239	121.329
Februari .....	2.724	3.319	2.398	3.085	326	234	113.565	121.563
Maart .....	2.834	v 3.489	2.945	v 3.437	-111	v 51	113.454	v121.614
April .....	2.808	v 3.444	2.825	v 3.281	- 17	v 162	113.437	v121.776
Mei .....	2.845	v 3.552	2.791	v 3.045	53	v 507	113.491	v122.284
Juni .....	3.163	v 3.730	2.907	v 3.486	256	v 244	113.747	v122.528
Juli .....	3.531	v 3.969	2.616	v 2.930	915	v 1.039	114.662	v123.566
Augustus .....	2.987	v 3.517	2.453	v 2.747	534	v 770	115.196	v124.336
September .....	2.958		2.908		51		115.246	
Oktober .....	4.103		2.904		1.199		116.446	
November .....	2.573		2.631		- 58		116.387	
December .....	3.654		3.216		438		120.322	

<sup>1</sup> Deze inlagen bevatten de gekapitaliseerde rente van het boekjaar en, in 1965, de verdeling van een gedeelte van het reservefonds van de A.S.L.K.

**XIV - 5. — ALGEMENE SPAAR- EN LIJFRENTEKAS**  
**5b. — Voornaamste posten uit de balansen van de Spaarkas**  
 (miljarden franken)

Bron : Verslagen van de A.S.L.K.

	1960	1961	1962	1963	1964	1965
<b>ACTIVA</b>						
Beschikbaar <sup>1</sup> .....	0,2	0,3	0,3	0,3	1,9	0,8
Voorlopige beleggingen <sup>2</sup> :						
Wissels op België .....	10,8	12,4	15,1	18,0	21,7	24,8
Voorschotten aan de nijverheid .....	5,2	7,3	8,6	9,5	11,1	12,5
Landbouwkrediet .....	—	—	—	0,1	...	0,1
Exportkrediet .....	0,4	0,5	0,7	0,7	0,9	1,0
Beleningen .....	...	...	...	...	...	...
Bankaccepten .....	2,4	2,5	3,0	2,7	3,7	3,9
Schatkistocertificaten .....	2,0	4,3	6,2	5,4	4,1	4,8
Daggeldleningen .....	0,8	0,7	0,9	0,9	...	0,5
<i>Min</i> : Vervallen waarden die eerst in de loop van volgend boekjaar geïncasseerd, geconsolideerd of hernieuwd worden <sup>3</sup> .....	—	—	—	—	— 1,3	— 0,6
Totaal van de voorlopige beleggingen <sup>2</sup> ...	21,6	27,7	34,5	37,3	40,2	47,0
Definitieve beleggingen <sup>2</sup> :						
Directe Belgische staatsfondsen .....	20,0	20,2	23,4	23,4	21,9	21,4
Indirecte Belgische staatsfondsen en effecten met staatswaarborg .....	17,8	16,6	14,8	17,5	18,6	20,8
Effecten van Kongo of door Kongo gewaarborgd ...	0,3	0,3	0,2	0,2	0,1	0,1
Obligaties van het Gemeentekrediet, van provincies, steden en gemeenten .....	1,7	1,7	1,6	1,5	1,5	1,9
Obligaties van Belgische vennootschappen .....	1,0	1,0	0,9	0,8	0,8	0,7
Voorschotten aan de Staat voortvloeiende uit de beta- ling van de bijkomende vergoeding aan de politieke gevangenen en voorschotten aan het Nationaal Werk voor Oorlogsinvaliden .....	0,6	0,6	0,6	0,6	0,7	0,7
Hypothecaire leningen .....	3,8	4,3	4,8	5,3	5,9	6,5
Landbouwkrediet .....	3,6	3,6	3,8	4,0	4,4	4,7
Voorschotten aan de Nationale Maatschappij voor de Huisvesting, aan de erkende vennootschappen en aan de gemeenten bestemd voor de bouw van volkswoningen .....	22,2	22,7	24,0	25,0	24,6	25,8
Totaal van de definitieve beleggingen <sup>2</sup> ...	71,0	71,0	74,1	78,3	78,5	82,6
Verlopen en niet-vervallen interesten op beleggingen ...	1,8	2,0	2,6	3,1	a	a
Debiteuren betreffende portefeuille waarden .....	—	—	—	—	6,2	5,9
<b>PASSIVA</b>						
<i>Opvraagbaar :</i>						
Inlagen op spaarboekjes <sup>4</sup> :						
Particulieren .....	78,7	84,5	92,5	97,8	102,2	112,0
Dotatie voor Krijgsgevangenen .....	0,2	0,2	0,2	0,2	0,2	0,2
Openbare en andere instellingen .....	3,7	3,7	4,9	5,1	5,1	5,5
Rekening « Lijfrentezegels » .....	0,2	0,1	...	...	...	...
Totaal der inlagen op spaarboekjes <sup>4</sup> ...	82,8	88,5	97,6	103,1	107,5	117,7
Inlagen op rekeningen-courant <sup>4</sup> .....	3,0	3,4	4,1	4,7	6,8	5,6
<i>Niet opvraagbaar :</i>						
Dotatiefonds, fonds voor diverse voorziene uitgaven, reservfonds en provisies .....	7,9	8,7	9,4	10,6	11,6	11,5

<sup>1</sup> Deze post omvat hoofdzakelijk de kasmiddelen, de rekeningtegoeden bij de Nationale Bank van België en het Bestuur der Postchecks.

<sup>2</sup> Sedert 1964 publiceert de A.S.L.K. in haar jaarverslag het totaal van de voorlopige beleggingen en de samenstelling en het totaal van de definitieve beleggingen tegen hun budgettaire boekwaarde d.w.z. na uitschakeling van de vervallen waarden die eerst in de loop van volgend boekjaar geïncasseerd, geconsolideerd of hernieuwd worden. Daar er anderzijds geen gepubliceerde budgettaire boekwaarden bestaan voor de bestanddelen van de voorlopige beleggingen, zijn de verschillende rubrieken, waaruit die beleggingen zijn samengesteld, vermeld tegen een niet-budgettaire waarde; een gezamenlijke correctiepost : « min vervallen waarden die eerst in de loop van volgend boekjaar geïncasseerd, geconsolideerd of hernieuwd worden » maakt het mogelijk het totaal te vinden van de voorlopige beleggingen tegen budgettaire boekwaarde.

<sup>3</sup> Vanaf 1964 zijn de « Verlopen en niet-vervallen interesten op beleggingen » opgenomen in de post « Debiteuren betreffende portefeuille waarden » die eveneens de vervallen waarden omvat die eerst in de loop van volgend boekjaar geïncasseerd, geconsolideerd of hernieuwd worden.

<sup>4</sup> Omvat de gekapitaliseerde rente en, in 1965 de verdeling van een gedeelte van het reservfonds van de A.S.L.K.

**XIV - 5. — ALGEMENE SPAAR- EN LIJFRENTEKAS**  
**5c. — Voornaamste posten uit de balansen van de Lijfrentekassen**

(miljarden franken)

Bron : Verslagen van de A.S.L.K.

	1960	1961	1962	1963	1964	1965
<b>ACTIVA</b>						
Definitieve beleggingen <sup>1</sup> :						
Directe Belgische staatsfondsen .....	7,3	7,1	6,4	7,2	7,4	7,3
Indirecte Belgische staatsfondsen en door de Staat gewaARBorgde effecten .....	11,6	12,5	13,9	13,3	14,5	15,6
Door Kongo gewaarborgde effecten .....	0,1	0,1	0,1	0,1	0,1	0,1
Obligaties van het Gemeentekrediet, van provincies, steden en gemeenten .....	1,1	1,0	1,0	0,9	1,1	1,1
Obligaties van Belgische vennootschappen .....	1,1	1,0	0,9	0,8	0,7	0,7
Hypothecaire leningen .....	0,2	0,2	0,1	0,1	0,1	0,1
Voorschotten aan de openbare kassen van lening .....	0,1	0,1	0,1	0,1	0,1	0,1
Totaal ...	21,5	22,0	22,5	22,5	24,0	25,0
<b>PASSIVA</b>						
Rentenfonds <sup>2</sup> .....	13,1 <sup>2</sup>	13,4	13,6	13,7	13,9	13,9
Wiskundige reserves <sup>3</sup> .....	8,8	9,4	10,1	10,8	11,8	12,8
Totaal ...	21,9	22,8	23,7	24,5	25,7	26,7

<sup>1</sup> Sedert 1964 publiceert de A.S.L.K. in haar jaarverslag de samenstelling en het totaal van de definitieve beleggingen tegen hun budgettaire boekwaarde, d.w.z. na uitschakeling van de vervallen waarden die eerst in de loop van volgend boekjaar geïncasseerd, geconsolideerd of hernieuwd worden.

<sup>2</sup> Het Rentenfonds omvat de reserves betreffende de uit de « Algemene Wet » voortvloeiend renten. Deze reserves omvatten de wiskundige reserves, de veiligheids- en beheersreserves evenals de provisies. Sinds 1960 evenwel bevat het Rentenfonds niet meer de reserves betreffende de renten gevestigd krachtens de wet van 16 maart 1865. Deze reserves komen sedert 1960 voor in de balansen van de Levensverzekeringkas, onder de rubriek « Wiskundige reserves en provisies ».

<sup>3</sup> De zuivere wiskundige reserves werden verhoogd met een bepaald bedrag voor dekking van de kosten van uitkering der renten en van beheer en voor de vorming van een veiligheidsmarge.

**XIV - 5. — ALGEMENE SPAAR- EN LIJFRENTEKAS**  
**5d. — Voornaamste posten uit de balansen van de Levensverzekeringkas <sup>2</sup>**

(miljarden franken)

Bron : Verslagen van de A.S.L.K.

	1960	1961	1962	1963	1964	1965
<b>ACTIVA</b>						
Definitieve beleggingen <sup>1</sup> :						
Directe Belgische staatsfondsen .....	3,0	2,9	2,8	3,1	2,9	2,7
Indirecte Belgische staatsfondsen en door de Staat gewaARBorgde effecten .....	2,0	2,6	3,4	3,8	4,7	5,2
Obligaties van het Gemeentekrediet, van provincies, steden en gemeenten .....	0,1	0,1	0,1	0,1	0,1	0,1
Obligaties van Belgische vennootschappen .....	0,6	0,6	0,5	0,5	0,4	0,4
Hypothecaire leningen .....	0,1	0,1	0,1	...	...	...
Volkswoningen : Voorschotten aan erkende vennoot- schappen en aan de Nationale Maatschappij voor de Huisvesting .....	0,2	0,2	0,2	0,2	0,3	0,3
Totaal ...	6,0	6,5	7,1	7,7	8,4	8,7
<b>PASSIVA</b>						
Wiskundige reserves en provisies <sup>2</sup> .....	4,6 <sup>2</sup>	4,9	5,3	5,7	6,1	6,5
Reserve- en repartitiefonds .....	1,5	1,8	2,0	2,2	2,6	2,4
Totaal ...	6,1	6,7	7,3	7,9	8,7	8,9

<sup>1</sup> Sedert 1964 publiceert de A.S.L.K. in haar jaarverslag de samenstelling en het totaal van de definitieve beleggingen tegen hun budgettaire boekwaarde, d.w.z. na uitschakeling van de vervallen waarden die eerst in de loop van volgend boekjaar geïncasseerd, geconsolideerd of hernieuwd worden.

<sup>2</sup> Sedert 1960 vermeldt deze balans onder de rubriek « Wiskundige reserves en provisies » de reserves betreffende de krachtens de wet van 16 maart 1865 gevestigde renten, die voorheen voorkwamen in de balansen van de Lijfrentekassen over de uitvoering van de « Algemene Wet ».

## XIV - 6. — PARTICULIERE SPAARKASSEN

Indeling en bestemming van de werkmiddelen

(miljarden franken)

Bron : Centraal Bureau voor de kleine spaarders.

Einde tijdvak	Deposito's		Obligaties en kasbons	Gezamenlijke deposito's, obligaties en kasbons	Vorderingen op de bedrijven en particulieren				Vorderingen op de overheidssector						Gezamenlijke vorderingen op de bedrijven en particulieren en op de overheidssector	
	op minder dan 2 jaar	op 2 jaar en meer			Disconto, voorschotten en leningen met borgtocht	Hypotheeknemers	Diverse debiteuren	Totaal van de vorderingen op de bedrijven en particulieren	Staat	Lagere overheid	Kongo en Ruanda-Urundi	Zelfstandige Kas voor Oorlogschade	Ge-meente-krediet van België	Overige parastatale instellingen		Totaal van de vorderingen op de overheidssector
1958	15,7	4,4	3,9	24,0	1,8	13,8	0,3	15,9	4,7	0,3	0,2	0,2	0,3	3,8	9,5	25,4
1959	18,5	5,0	4,3	27,8	2,1	15,9	0,4	18,4	5,0	0,2	0,1	0,3	0,4	5,4	11,4	29,8
1960	20,2	5,6	4,8	30,6	1,9	18,0	0,5	20,4	6,2	0,2	0,1	0,4	0,3	5,6	12,8	33,2
1961	23,1	6,4	5,2	34,7	2,1	20,3	0,6	23,0	6,9	0,2	0,1	0,4	0,4	6,4	14,4	37,4
1962	27,4	7,4	6,3	41,1	2,3	23,9	0,7	26,9	8,7	0,3	0,1	0,5	0,5	7,4	17,5	44,4
1963	31,4	9,9	6,1	47,4	3,6	26,4	0,5	30,5	10,4	0,5	...	0,5	0,5	8,7	20,6	51,1
1964 <sup>1</sup>	35,1	11,6	10,3	57,0	4,7	35,0	0,4	40,1	11,4	0,5	...	0,5	0,5	8,7	21,6	61,7
1965 1 <sup>o</sup> kwartaal	36,6	12,1	10,5	59,2	5,2	36,0	0,5	41,7	12,3	0,5	...	0,5	0,5	9,3	23,1	64,8
2 <sup>o</sup> kwartaal	37,3	12,6	10,6	60,5	5,5	37,8	0,3	43,6	12,3	0,5	...	0,5	0,5	9,5	23,3	66,9
3 <sup>o</sup> kwartaal	38,8	12,9	10,9	62,6	5,8	39,3	0,6	45,7	12,3	0,6	...	0,5	0,5	9,7	23,6	69,3
4 <sup>o</sup> kwartaal	40,7	13,8	11,1	65,6	5,4	40,8	0,6	46,8	12,6	0,6	...	0,5	0,5	9,8	24,0	70,8
1966 1 <sup>o</sup> kwartaal	41,9	14,5	11,3	67,7	5,9	42,7	0,5	49,1	13,3	0,8	...	0,5	0,5	9,9	25,0	74,1
2 <sup>o</sup> kwartaal	43,1	15,2	11,4	69,7	6,6	44,1	0,6	51,3	13,4	0,7	...	0,5	0,6	10,0	25,2	76,5
3 <sup>o</sup> kwartaal	44,4	15,7	12,0	72,1	6,9	45,8	0,6	53,3	13,9	0,7	...	0,5	0,5	10,4	26,0	79,3
4 <sup>o</sup> kwartaal	46,3	16,7	12,5	75,5	6,5	47,3	0,8	54,6	13,6	0,9	...	0,5	0,6	11,1	26,7	81,3
1967 1 <sup>o</sup> kwartaal	47,6	17,7	13,1	78,4	6,9	48,7	0,8	56,4	14,1	1,2	...	0,5	0,5	12,2	28,5	84,9
2 <sup>o</sup> kwartaal	48,8	18,6	13,7	81,1	8,0	50,7	0,7	59,4	14,0	1,1	...	0,5	0,5	12,5	28,6	88,0

<sup>1</sup> Van 1963 tot 1964 zijn de rubrieken « Obligaties en kasbons » en « Hypotheeknemers » respectievelijk toegenomen met fr. 3,7 miljard en fr. 4 miljard omdat in de statistiek rekening werd gehouden met in 1964 erkende nieuwe vennootschappen.

## XIV - 7. — NATIONALE MAATSCHAPPIJ VOOR KREDIET AAN DE NIJVERHEID

Voornaamste balansposten

(miljarden franken)

Bron : Verslagen van de N.M.K.N.

	1961	1962	1963	1964	1965	1966
<b>ACTIVA</b>						
<b>Effectenportefeuille :</b>						
<b>Investeringskredieten op lange en op halflange termijn :</b>						
1 <sup>o</sup> door de Staat gewaarborgd	10,5	10,9	11,7	12,0	12,6	16,5
2 <sup>o</sup> door banken en financiële instellingen gewaarborgd	6,7	7,2	8,0	9,9	11,1	13,6
3 <sup>o</sup> waarvan het risico door de Instelling gedragen wordt	13,1	15,7	19,6	24,1	25,5	31,4
Herstelkredieten (oorlogs- en waterschade)	1,7	1,6	1,5	1,3	1,2	1,2
Warrantkredieten (Steenkolmijnen) door de Staat gewaarborgd	—	—	—	—	0,3	0,5
Handelskredieten	1,3	1,0	1,5	1,4	1,0	0,9
Exportkredieten betaalbaar op halflange en op lange termijn	1,1	1,3	1,3	1,5	1,5	1,5
Kredieten beheerd voor rekening van de Staat <sup>1</sup>	2,7	2,8	2,7	2,9	3,1	3,3
<b>PASSIVA</b>						
Obligaties	35,9	37,5	39,4	40,9	45,6	49,7
Kasbons	6,9	7,3	8,4	8,8	9,3	9,0
Deposito's en diverse leningen (o.m. in vreemde valuta's)	1,5	1,1	1,0	3,4	5,9	8,0
<b>Belgische Staat :</b>						
Marshall-hulpfonds	1,7	1,7	1,4	1,4	1,3	1,3
Fonds voor het uitreden en het aanbouwen van zeeschepen	1,2	1,2	1,3	1,6	1,7	2,0

<sup>1</sup> Het betreft kredieten hoofdzakelijk gefinancierd door het Marshall-hulpfonds en het Fonds voor het uitreden en het aanbouwen van zeeschepen, en, in de tweede plaats, door het Fonds voor hulpverlening aan de steenkolenijverheid en het Fonds voor hulpverlening aan de Belgische ex-Kolonialen uit Afrika.

XIV - 8. — GEMEENTEKREDIET VAN BELGIË

(miljoenen franken)

Bron : Gemeentekrediet van België.

Periode	Financiering van de investeringsuitgaven van de gewestelijke en plaatselijke overheid en van de organismen van de provinciale en gemeentelijke sectoren											Verrichtingen in rekeningen-courant van de gewestelijke en plaatselijke overheid en van de organismen van de provinciale en gemeentelijke sectoren (gewone uitgaven)				
	Rekeningen « Toelagen en leningsgelden »											Schuld op korte, halflange en lange termijn tegenover het Gemeentekrediet van België  (op het einde van de periode)	Kredietverplichtingen van het Gemeentekrediet van België	Gemiddelde van de gezamenlijke dagelijkse saldi		Totaal van de over het debet van die rekeningen uitgevoerde betalingen
	Saldo beschikbaar bij de aanvang van de periode	Stortingen			Opvragingen			Saldo beschikbaar op het einde van de periode	Credit	Debet						
		Leningen ter beschikking gesteld van de kredietnemers	Kapitaal-toelagen gestort door de Staat en de provincies	Totaal	Voor de terugbetaling van leningen	Voor betaling van buitengewone uitgaven	Totaal									
(1)	Leningen waarvan de lasten door de kredietnemers gedragen worden	Leningen waarvan de lasten door de Staat aan de kredietnemers worden terugbetaald	(4)	(2) + (3) + (4) = (5)	(6)	(7)	(5) + (7) = (8)	(1) + (5) - (8) = (9)	(10)	(11)	(12)	(13)	(14)			
1957	1.910	2.603		2.389	4.992	547	4.984	5.531	1.371	29.631	835	1.588	810	16.609		
1958	1.371	3.594		2.196	5.790	547	4.803	5.350	1.811	32.802	2.133	1.587	638	19.044		
1959	1.811	5.640		2.819	8.459	624	7.147	7.771	2.499	36.777	2.463	1.262	1.129	19.016		
1960	2.499	5.410	290	2.306	8.006	604	7.311	7.915	2.590	41.756	4.398	1.267	1.424	20.451		
1961	2.590	6.182	1.262	1.858	9.302	1.011	7.427	8.438	3.454	46.849	5.231	1.504	1.519	21.917		
1962	3.453	6.526	1.365	1.320	9.211	363	8.421	8.784	3.880	52.178	7.337	1.350	2.288	24.877		
1963	3.880	7.481	1.517	1.351	10.349	241	9.572	9.813	4.416	58.516	6.827	1.589	3.214	26.304		
1964	4.416	8.768	2.138	1.397	12.303	269	12.100	12.369	4.350	66.677	4.992	1.752	2.725	31.794		
1965	4.350	6.859	1.943	1.568	10.370	345	10.488	10.833	3.887	72.551	4.373	1.647	4.271	35.471		
1966	3.887	8.025	1.925	1.692	11.642	304	10.798	11.102	4.427	78.755	5.433	1.814	4.907	42.639		
1965 Juli	4.169	484	301	103	888	31	1.060	1.091	3.966	69.594	4.861	1.234	5.890	4.458		
Augustus	3.966	579	147	96	822	20	847	867	3.921	70.349	4.773	1.742	4.743	1.971		
September	3.921	555	153	92	800	15	921	936	3.785	71.106	4.796	1.818	4.255	2.518		
Oktober	3.785	612	213	138	963	36	1.009	1.045	3.703	71.230	4.633	1.590	4.302	3.308		
November	3.703	495	171	93	759	19	787	806	3.656	71.901	4.530	1.623	4.624	2.491		
December	3.656	851	160	223	1.234	31	972	1.003	3.887	72.551	4.373	1.835	4.293	2.975		
1966 Januari	3.887	525	135	94	754	19	839	858	3.783	72.381	4.735	1.247	5.281	5.451		
Februari	3.783	558	247	197	1.002	30	803	833	3.952	73.135	4.720	1.433	4.688	2.572		
Maart	3.952	722	167	119	1.008	28	1.000	1.028	3.932	73.732	4.705	1.504	5.044	4.216		
April	3.932	696	159	167	1.002	40	674	714	4.240	73.789	4.752	1.372	5.649	3.236		
Mei	4.240	628	90	136	854	24	854	878	4.216	74.496	4.699	2.099	3.776	2.594		
Juni	4.216	753	103	142	998	23	946	969	4.245	75.339	4.604	1.937	4.432	2.600		
Juli	4.245	521	287	100	908	11	779	790	4.363	75.620	4.529	1.403	6.417	5.132		
Augustus	4.363	558	130	116	804	11	873	884	4.283	76.345	4.989	1.940	4.863	2.566		
September	4.283	667	204	123	994	34	1.003	1.037	4.240	77.195	5.251	1.958	4.764	2.376		
Oktober	4.240	929	173	163	1.265	40	958	998	4.507	77.463	4.820	1.775	5.297	5.400		
November	4.507	574	160	184	918	11	841	852	4.573	78.192	5.026	2.608	4.092	3.291		
December	4.573	894	70	151	1.115	33	1.228	1.261	4.427	78.755	5.433	2.497	4.576	3.205		
1967 Januari	4.427	502	192	99	793	22	856	878	4.342	78.516	5.945	2.259	5.665	7.250		
Februari	4.342	719	218	172	1.109	21	904	925	4.526	79.457	6.791	2.715	3.741	3.824		
Maart	4.526	802	199	324	1.325	31	1.256	1.287	4.564	80.258	7.695	2.598	3.904	3.912		
April	4.564	787	175	141	1.003	22	684	706	4.861	80.410	7.872	2.005	4.736	3.603		
Mei	4.861	919	101	126	1.146	37	939	976	5.031	81.403	7.886	2.607	3.902	3.560		
Juni	5.031	956	171	192	1.319	30	1.259	1.289	5.061	82.498	7.719	2.565	4.126	3.315		
Juli	5.061	885	214	127	1.226	14	1.149	1.163	5.124	82.874	8.168	1.814	5.710	6.126		



### XIV - 9. — LEVENSVZERKERINGSMAATSCHAPPIJEN

Voornaamste balansposten

(miljarden franken)

Bron : Ministerie van Economische Zaken, Dienst van de Verzekeringen.

	1961	1962	1963	1964	1965	1961	1962	1963	1964	1965
	Belgische maatschappijen					Buitenlandse maatschappijen				
ACTIVA										
Onroerende goederen .....	2,6	3,1	3,5	3,7	4,2	1,4	1,6	1,7	2,0	2,4
Hypothecaire leningen .....	10,5	11,4	12,1	14,2	15,4	2,7	3,2	3,6	4,2	4,4
Voorschotten op polissen .....	1,2	1,3	1,4	1,5	1,6	0,5	0,5	0,5	0,6	0,6
Effecten :										
Belgische overheidsfondsen ..	5,3	5,7	5,9	6,2	6,6	3,4	3,6	3,7	3,8	3,9
Buitenlandse effecten .....	1,9	1,5	1,9	1,9	2,0	0,4	0,4	0,5	0,4	0,4
Kongolese waarden .....	0,1	0,1	0,1	0,1	0,1	...	...	...	...	...
Effecten van de parastatale kredietinstellingen .....	4,2	4,6	5,0	5,1	6,0	0,7	0,8	0,8	0,9	1,1
Effecten van de overige parastatale instellingen .....	1,4	1,6	1,6	1,9	1,9	1,0	1,1	1,1	1,0	0,9
Effecten van de provincies en gemeenten .....	1,7	1,8	1,9	1,8	1,5	0,5	0,5	0,5	0,5	0,4
Obligaties van Belgische vennootschappen .....	7,4	8,1	9,0	9,2	10,8	0,6	0,6	0,6	0,6	0,7
Aandelen van Belgische vennootschappen .....	2,2	2,3	2,9	3,0	3,2	0,6	0,7	0,7	0,8	0,8
Totaal voor de effecten ...	24,2	25,7	28,3	29,2	32,1	7,2	7,7	7,9	8,0	8,2

### PASSIVA

Neergelegde waarborgen .....	0,3	0,3	0,4	0,4	0,4	0,1	0,1	0,1	0,1	0,1
Wiskundige reserves <sup>1</sup> .....	38,7	41,7	45,3	49,1	54,1	11,6	12,6	13,6	14,7	15,4

<sup>1</sup> Deze reserves omvatten eveneens de schadereserves, de technische participatiereserve en de waarborgreserve.

### XIV - 10. — HYPOTHEEK-INSCHRIJVINGEN

Bron : Belgisch Staatsblad.

Maandgemiddelden	Miljarden franken 1
1958 .....	1,77
1959 .....	2,13
1960 .....	2,50
1961 .....	2,78
1962 .....	3,03
1963 .....	3,33
1964 .....	3,93
1965 .....	3,89
1966 .....	4,51
1965 4 <sup>e</sup> kwartaal ...	4,02
1966 1 <sup>e</sup> kwartaal ...	4,22
2 <sup>e</sup> kwartaal ...	4,57
3 <sup>e</sup> kwartaal ...	4,69
4 <sup>e</sup> kwartaal ...	4,56
1967 1 <sup>e</sup> kwartaal ...	4,98
2 <sup>e</sup> kwartaal ...	5,12

<sup>1</sup> Bedragen berekend volgens de geïnde inschrijvingsrechten, incl. de vernieuwingen na vijftien jaar, die ongeveer 1 ½ pct. van het totaal bedrag, doch excl. de wettelijke hypotheeken.

**Bibliografische referenties :** Belgisch Staatsblad : a) Verslag van het Rentenfonds over de verrichtingen van het jaar; b) Ministerie van Verkeerswezen : Postchecks; c) Ministerie van Financiën : hypothecaire inschrijvingen. — *Verslagen over de verrichtingen en de toestand van de A.S.L.K. van België.* — *Statistisch Jaarboek voor België.* — *Statistisch Tijdschrift van het N.I.S.* — *Belgische Economie in 1966.* — *Jaarverslag van de N.M.K.N., het C.B.K.S. en het Gemeentekrediet van België.*

## XV. — VOORNAAMSTE VORMEN VAN DE BESPARINGEN VAN PARTICULIEREN EN ONDERNEMINGEN BESCHIKBAAR IN DE BELGISCHE VOLKSHUISHOUDING

(Miljarden franken)

Bron : *Algemene Spaar- en Lijfrentekas.*

Spaarvormen	1955	1956	1957	1958	1959	1960	1961	1962	1963	1964	1965
<b>I. Particulieren :</b>											
A. <i>Oppotting</i> <sup>1</sup> :	p.m.	p.m.	p.m.	p.m.	p.m.	p.m.	p.m.	p.m.	p.m.	p.m.	p.m.
B. <i>Depositosparen</i> <sup>2</sup> :											
Spaarkassen .....	5,3	6,3	5,6	9,3	10,2	6,7	9,3	14,0	12,1	9,9	17,7
Banken .....	2,2	- 0,7	1,1	3,8	4,8	4,0	10,4	5,5	8,7	6,7	15,1
Parastatale kredietinstellingen .....	0,5	0,6	- 0,2	1,4	0,9	0,7	1,3	1,4	1,9	2,9	4,0
Onderlinge maatschappijen .....	—	—	—	0,1	0,1	0,2	0,2	0,2	0,2	0,3	0,2
Totaal ...	8,0	6,2	6,5	14,6	16,0	11,6	21,2	21,1	22,9	19,8	37,0
Dubbel getelde posten <sup>3</sup> ...	- 0,8	- 0,2	- 0,3	- 2,5	- 0,9	- 2,3	- 5,9	- 1,7	- 0,7	- 0,4	- 8,8
Netto-totaal ...	7,2	6,0	6,2	12,1	15,1	9,3	15,3	19,4	22,2	19,4	28,2
C. <i>Sparen door fondsvorming</i> <sup>2 4</sup> :											
Pensioenfonds .....	1,2	1,4	1,3	1,5	1,2	1,4	0,7	1,0	0,9	1,3	1,4
Instellingen voor arbeidsongevallenverzekering .....	1,0	1,1	1,0	1,0	0,8	0,5	1,1	0,9	1,1	1,4	1,4
Kassen voor vakantiegelden .....	0,2	0,1	0,5	- 0,4	1,4	0,2	0,3	—	0,2	1,0	0,6
Levensverzekeringsmaatschappijen .....	3,5	3,5	3,5	3,9	5,4	5,5	4,9	4,6	4,5	7,1	6,1
Instellingen voor verzekering van de burgerlijke aansprakelijkheid, kapitalisatie, bouwsparen en diverse verzekeringen .....	0,7	0,7	0,7	0,7	0,7	0,8	0,8	1,1	1,6	1,7	0,7
Totaal ...	6,6	6,8	7,0	6,7	9,5	8,4	7,8	7,6	8,3	12,5	10,2
D. <i>Sparen in de hypotheek- en kapitalisatie-sectoren :</i>											
Aflossing van hypotheekschulden door particulieren .....	6,1	6,7	7,3	7,1	8,5	9,2	10,0	12,1	12,4	12,6	15,1
Woningbouw (netto-investeringen van de particulieren) .....	1,7	0,9	1,8	1,5	2,8	3,7	4,4	5,4	4,5	11,2	18,4
Totaal ...	7,8	7,6	9,1	8,6	11,3	12,9	14,4	17,5	16,9	23,8	33,5
E. <i>Kapitaalemissies :</i>											
Nieuwe beleggingen van het publiek .....	11,2	10,7	14,5	18,4	18,0	18,5	13,4	15,8	9,0	20,5	19,8
F. <i>Diverse vorderingen en schulden van de particulieren :</i>											
Totale netto-besparingen ...	32,1	30,4	35,8	46,1	53,4	47,6	50,0	59,5	54,5	74,4	89,8
Afschrijvingen op woningen ...	6,2	6,5	7,1	7,6	7,6	7,8	8,1	8,8	9,6	10,6	11,8
Totale bruto-besparingen ...	38,3	36,9	42,9	53,7	61,0	55,4	58,1	68,3	64,1	85,0	101,6
<b>II. Ondernemingen :</b>											
A. <i>Particuliere ondernemingen :</i>											
Netto-besparingen .....	13,5	13,4	8,2	3,8	9,6	10,1	11,0	9,2	15,8	16,1	15,0
Afschrijvingen .....	25,1	26,9	28,7	29,7	31,1	34,3	35,7	38,7	41,7	47,1	46,4
Bruto-besparingen ...	38,6	40,3	36,9	33,5	40,7	44,4	46,7	47,9	57,5	63,2	61,4
B. <i>Autonome openbare instellingen :</i>											
Netto-besparingen .....	1,5	1,5	0,8	1,0	1,3	1,7	1,5	1,3	1,7	1,7	0,4
Afschrijvingen .....	2,6	2,7	2,7	2,3	2,0	2,2	2,2	2,7	3,1	3,3	3,7
Bruto-besparingen ...	4,1	4,2	3,5	3,3	3,3	3,9	3,7	4,0	4,8	5,0	4,1
Algemeen totaal particulieren en ondernemingen											
Netto-besparingen ...	47,1	45,3	44,8	50,9	64,3	59,4	62,5	70,0	72,0	92,2	105,2
Bruto-besparingen ...	81,0	81,4	83,3	90,5	105,0	103,7	108,5	120,2	126,4	153,2	167,1

<sup>1</sup> De bedragen worden niet vermeld omdat, in het huidige stadium van het opzoekingswerk, de absolute bedragen nog niet met voldoende zekerheid kunnen worden berekend voor de sector van de particulieren afzonderlijk.

<sup>2</sup> Aanwas gedurende het jaar.

<sup>3</sup> Toeneming of vermindering van het tegoed van diverse instellingen en ondernemingen waarvan de eigen of opvraagbare reserves opgetekend zijn als een besparing in een van de andere rubrieken van de tabel, van de overheid en herkomstig uit het buitenland.

<sup>4</sup> Exclusief de toenemingen van de reserves van de sector van de Sociale verzekering beschouwd als een besparing van de overheid.

**Bibliografische referentie :** Congres van de honderdste verjaring (1865-1965). Het sparen in het hedendaags economisch onderzoek : tien jaar spaarinventaris.

## NVI. — EMISSIES EN SCHULDEN VAN DE OVERHEIDSSECTOR

### 1. — EMISSIES IN BELGISCHE FRANKEN OP LANGE EN HALFLANGE TERMIJN <sup>1</sup>

(miljarden franken)

Emittenten		Door elke belegger verkrijgbare effecten <sup>2</sup>					Niet door elke belegger verkrijgbare effecten			Totale netto-emissies op lange en halflange termijn (meer dan een jaar) <sup>1</sup> (5) + (8)
		Emissies per grote tranches			Doorlopende netto-emissies <sup>4</sup>	Totale netto-emissies	Bruto-emissies <sup>5</sup>	Aflossingen	Netto-emissies	
		Bruto-emissies	Aflossingen <sup>3</sup>	Netto-emissies (3) = (1) - (2)						
(1)	(2)	(1) - (2)	(4)	(5) = (3) + (4)	(6)	(7)	(8) = (6) - (7)	(5) + (8)		
1. Staat (directe schuld alleen) .....	1961 <sup>6</sup>	13,4	7,4	6,0	—	6,0	...	1,0	- 1,0	5,0
	1962	26,0	12,5	13,5	—	13,5	6,2	1,8	4,4	17,9
	1963	18,6	13,5	5,1	—	5,1	0,7	2,9	- 2,2	2,9
	1964	30,1	22,2	7,9	—	7,9	2,0	2,0	...	7,9
	1965	29,8	13,3	16,5	—	16,5	3,0	2,3	0,7	17,2
	1966	31,3	19,4	11,9	—	11,9	1,2	0,2	1,0	12,9
2. Zelfstandige fondsen en instellingen voor maatschappelijke zekerheid	1961	3,6	1,5	2,1	—	2,1	1,9	0,8	1,1	3,2
	1962	3,4	1,5	1,9	—	1,9	3,9	0,7	3,2	5,1
	1963	3,0	1,4	1,6	—	1,6	3,4	1,0	2,4	4,0
	1964	5,4	1,1	4,3	—	4,3	7,0 <sup>7</sup>	3,5 <sup>7</sup>	3,5	7,8
	1965	5,5	4,8	0,7	—	0,7	5,1	2,5	2,6	3,3
	1966	0,4	2,1	- 1,7	—	- 1,7	5,1	3,1	2,0	0,3
3. Parastatale kredietinstellingen ...	1961	5,4	2,2	3,2	4,4	7,6	1,8	0,6	1,2	8,8
	1962	...	2,7	- 2,7	6,9	4,2	2,9	1,1	1,8	6,0
	1963	0,4	0,1	0,3	4,1	4,4	2,8	1,2	1,6	6,0
	1964	...	0,3	- 0,3	1,3	1,0	3,3	1,3	2,0	3,0
	1965	2,5	0,1	2,4	4,7	7,1	3,7	1,5	2,2	9,3
	1966	1,1	0,4	0,7	4,0	4,7	4,9	1,9	3,0	7,7
4. Lagere overheid, Intercommunale E3 en Gemeentekrediet .....	1961	0,8	1,6	- 0,8	4,7	3,9	...	...	...	3,9
	1962	2,8	2,3	0,5	5,9	6,4	...	...	...	6,4
	1963	2,9	2,5	0,4	2,6	3,0	...	...	...	3,0
	1964	1,5	0,8	0,7	4,4	5,1	...	...	...	5,1
	1965	6,4	1,6	4,8	4,1	8,9	0,1	...	0,1	9,0
	1966	9,1	3,1	6,0	5,8	11,8	0,3	0,2	0,1	11,9
5. Parastatale bedrijven .....	1961	4,3	2,9	1,4	...	1,4	0,5	0,2	0,3	1,7
	1962	4,0	3,3	0,7	0,3	1,0	0,5	0,4	0,1	1,1
	1963	2,7	1,0	1,7	—	1,7	0,2	0,4	- 0,2	1,5
	1964	1,4	1,9	- 0,5	—	- 0,5	0,9	0,5	0,4	- 0,1
	1965	2,0	2,7	- 0,7	—	- 0,7	1,4	0,5	0,9	0,2
	1966	4,5	3,3	1,2	—	1,2	1,8	0,7	1,1	2,3
<b>Totaal 1 tot 5 : totaal der emissies in Belgische franken van de Belgische overheidssector .....</b>	1961	27,5	15,6	11,9	9,1	21,0	4,2	2,6	1,6	22,6
	1962	36,2	22,3	13,9	13,1	27,0	13,5	4,0	9,5	36,5
	1963	27,6	18,5	9,1	6,7	15,8	7,1	5,5	1,6	17,4
	1964	38,4	26,3	12,1	5,7	17,8	13,2	7,3	5,9	23,7
	1965	46,2	22,5	23,7	8,8	32,5	13,3	6,8	6,5	39,0
	1966	46,4	28,3	18,1	9,8	27,9	13,3	6,1	7,2	35,1

<sup>1</sup> De uitgaven per grote tranches waarvan de inschrijvingsperiode over het einde van het ene jaar en het begin van het andere gespreid is worden over de twee betrokken jaren verdeeld volgens de bedragen waarvoor in de loop van ieder jaar werkelijk ingeschreven werd.

<sup>2</sup> Tot 1965 zijn de doorlopende uitgaven van kasbons op korte termijn (ten hoogste een jaar) van de parastatale kredietinstellingen en het Gemeentekrediet van België begrepen in de bedragen van de doorlopende netto-uitgaven omdat ze van de uitgaven op langere looptijd niet konden afgescheiden worden. Van 1966 af, omvatten de cijfers van kolom (4) nog slechts de netto-uitgaven op lange en halflange termijn (meer dan een jaar); het bedrag van de netto-uitgaven op ten hoogste een jaar voor het jaar 1966 (« parastatale bedrijven » nihil, « lagere overheid, Intercommunale E3 en Gemeentekrediet van België » 0,6 miljard) komt dus in deze tabel niet meer voor.

*Pro memorie* : Netto-evolutie van de schuld op korte termijn in BF van de Staat : in 1961 : 2,7; in 1962 : 2,3; in 1963 : 8,8; in 1964 : 2,5; in 1965 : 7,4; in 1966 : 4,5.

<sup>3</sup> Worden als door elke belegger verkrijgbare effecten beschouwd : de effecten die het voorwerp uitmaakten van een openbare uitgifte, die welke ter beurse genoteerd worden of waarvan de opnemingslijst is voorzien en deze welke gewoonlijk het voorwerp van verhandelingen buiten de beurs uitmaken, alsook de obligaties en kasbons welke doorlopend uitgegeven worden door het Gemeentekrediet van België, de Nationale Maatschappij voor Krediet aan de Nijverheid, het Nationaal Instituut voor Landbouwkrediet, het Centraal Bureau voor Hypotheekkrediet, de Nationale Kas voor Beroepskrediet.

<sup>4</sup> De door de Amortisatiekas der Staatsschuld op de Beurs ingekochte effecten worden in kolom (2) « Aflossingen » opgenomen, niet op het tijdstip van deze inkoop, doch op het ogenblik waarop zij worden vernietigd.

<sup>5</sup> Aangekondigd bij een wettelijk bericht.

<sup>6</sup> In beginsel per grote tranches, doch met inbegrip van de doorlopende emissies van de parastatale instellingen voor de huisvesting.

<sup>7</sup> In de loop van het jaar 1961 werd de laatste tranche van de Muntsaneringslening vrijgegeven. Als gevolg daarvan werd 1,4 miljard overgeboekt van de rubriek « Niet door elke belegger verkrijgbare effecten » naar de rubriek « Door elke belegger verkrijgbare effecten ».

<sup>8</sup> De cijfers begrepen in de rekening van het Dotatiefonds omvatten onder de rubriek « Bruto emissies » voor fr. 2.844 miljoen geconsolideerde schuld (interresten en delgingen, die op de vervaldag niet werden uitgekeerd) en onder rubriek « Aflossingen » voor fr. 1.561 miljoen terugbetalingen die betrekking hebben op de jaren 1961 tot 1968.

XVI - 2. — VOORNAAMSTE EMISSIES OP LANGE EN HALFLANGE TERMIJN

VAN DE OVERHEIDSSECTOR \*

Leningen in Belgische franken

Opengingsdatum van de intekening		Emittenten	Nominale rentevoet	Emissiekoers pct.	Looptijd	Uitgegeven bedrag <sup>1</sup> (miljoenen franken)	Gemiddeld rendement bij de uitgifte <sup>2</sup>	
Maand	Dag							
1965	Januari .....	18	Belgische Staat 1965-1970-1976	6,25-6,50 <sup>3</sup>	99,50	5 jaar 6 m. of 11 jaar 6 m.	9.815	6,48
	Februari .....	15	N.M.B.S. 1965-1971-1977	6,25-6,50 <sup>4</sup>	99,50	6 of 12 jaar	2.000	6,50
	Maart .....	8	N.M.K.N. 1965-1971-1978	6,25-6,50 <sup>5</sup>	99,75	6 of 13 jaar	2.500	6,45
	April .....	1	Stad Luik 1965-1971-1978	6,25-6,50 <sup>5</sup>	99,00	6 of 13 jaar	700	6,54
	April .....	1	Stad Gent 1965-1971-1978	6,25-6,50 <sup>5</sup>	99,00	6 of 13 jaar	700	6,54
	Mei .....	3	Belgische Staat 1965-1971-1978	6,25-6,50 <sup>5</sup>	99,75	6 of 13 jaar	10.000	6,40
	Juni .....	14	Interc.-Autoweg E3 1965-73-81	6,40-6,60 <sup>6</sup>	99,00	8 of 16 jaar	2.500	6,66
	Augustus .....	30	Stad Antwerpen 1965-1973-1981	6,40-6,60 <sup>6</sup>	99,00	8 of 16 jaar	1.500	6,60
	Oktober .....	1	Belgische Staat 1965-1971-1980	6,25-6,50 <sup>7</sup>	99,75	6 of 15 jaar	10.000	6,39
	November .....	22	Wegenfonds 1965-1972-1980	6,25-6,50 <sup>7</sup>	99,75	6 jaar 6 m. of 14 jaar 6 m.	5.000	6,38
	December .....	13	Gemeentekrediet, met loten	3,00	100,00	20 jaar	1.500	6,40
							46.215	
1966	Februari .....	9	Belgische Staat 1966-71-76, 1 <sup>e</sup> r.	6,25-6,50 <sup>9</sup>	99,25	5 of 10 jaar	10.000	6,55
	Maart .....	10	Stad Gent 1966-1973-1981	6,50-6,70 <sup>10</sup>	99,00	7 of 15 jaar	1.000	6,72
	Maart .....	10	Stad Luik 1966-1973-1981	6,50-6,70 <sup>10</sup>	99,00	7 of 15 jaar	1.000	6,72
	April .....	4	Gemeentekrediet 1966-74-81	6,50-6,70 <sup>11</sup>	99,25	8 of 15 jaar	2.000	6,66
	Mei .....	9	Belgische Staat 1966-71-76, 2 <sup>e</sup> r.	6,25-6,50 <sup>9</sup>	99,00	5 of 10 jaar	9.200	6,59
	Juni .....	22	R.T.T. 1966-1972-1978	6,50-6,75 <sup>12</sup>	99,00	6 of 12 jaar	2.500	6,79
	September .....	12	Belgische Staat 1966-1972-1978	6,75-7,00 <sup>13</sup>	100,00	6 of 12 jaar	12.110	6,85
	Oktober .....	10	Stad Antwerpen 1966-1976	7,00	99,00	10 jaar	2.000	7,17
	November .....	7	Interc.-Autoweg E3 1966-1978	7,00	99,00	12 jaar	3.500	7,14
	December .....	8	N.M.B.S. 1966-1972-1978	6,75-7,00 <sup>13</sup>	99,00	6 of 12 jaar	2.000	7,01
	December .....	28	N.K.B.K. 1966-1973-1978	7,00	99,50	7 of 12 jaar	500	7,12 <sup>14</sup>
	December .....	30	N.M.K.N. 1967-1977	6,75	97,65	10 jaar	500	7,09 <sup>14</sup>
	December .....	30	N.M.K.N. 1967-1987	7,00	96,65	20 jaar	500	7,32 <sup>14</sup>
							46.810	
1967	Januari .....	9	Stad Brussel 1967-1977	7,00	99,00	10 jaar	2.500	7,17
	Januari .....	30	Belgische Staat 1967-1972-1978	6,75-7,00 <sup>15</sup>	100,00	5 j. 7 ½ m. of 11 j. 7 ½ m.	5.800	6,92 <sup>14</sup>
	Januari .....	30	Belgische Staat 1967-1982	7,00	99,50	15 jaar	7.710	7,08
	Februari .....	20	N.M.K.N. 1967-1977-1987	7,00	99,50	10 of 20 jaar	2.000	7,14 <sup>14</sup>
	Maart .....	22	R.T.T. 1967-1973-1979	6,75-7,00 <sup>13</sup>	99,50	6 of 12 jaar	4.000	6,97 <sup>14</sup>
	April .....	17	Wegenfonds 1967-1982	7,00	99,50	15 jaar	6.000	7,08
	Mei .....	10	N.M.B.S. 1967-1973-1982	6,75-7,00 <sup>16</sup>	99,50	6 of 15 jaar	3.500	6,92
	Juni .....	15	Belgische Staat 1967-1972-1978	6,75-7,00 <sup>17</sup>	100,00	5 jaar 3 m. of 11 jaar 3 m.	8.990	6,91 <sup>14</sup>
	Juni .....	15	Belgische Staat 1967-1982	7,00	99,50	14 jaar 7 ½ m.	5.300	7,08
	Augustus .....	28	Stad Luik 1967-1972-1977	6,75-7,00 <sup>18</sup>	99,00	5 of 10 jaar	800	7,10 <sup>14</sup>
	September .....	18	N.K.B.K. 1967-1973-1979	6,75-7,00 <sup>18</sup>	99,50	6 of 12 jaar	500	6,97 <sup>14</sup>
	Oktober .....	2	Belgische Staat 1967-1974-1982	6,75-7,00 <sup>19</sup>	100,00	6 jaar 4 m. of 14 jaar 4 m.	10.000	6,82

<sup>1</sup> De jaarlijkse totalen kunnen verschillen van de cijfers in kolom (1) van de vorige tabel (bruto-emissies per grote tranches) omdat zij het nominale bedrag van de emissies bevatten zelfs als slechts een deel van de lening effectief was geplaatst en omdat daarin niet begrepen zijn de obligaties uitgegeven door de Z.K.O.S en de Nationale stichting voor de financiering van het wetenschappelijk onderzoek.

<sup>2</sup> Dit rendement is berekend op basis van de nominale interestvoeten van de lening.

- <sup>3</sup> Interesten : 6,25 pct. gedurende 5 jaar en 6 maanden, vervolgens 6,50 pct. gedurende 6 jaar.  
<sup>4</sup> Interesten : 6,25 pct. gedurende de eerste 6 jaar, 6,50 pct. gedurende de laatste 6 jaar.  
<sup>5</sup> Interesten : 6,25 pct. gedurende de eerste 6 jaar, 6,50 pct. gedurende de laatste 7 jaar.  
<sup>6</sup> Interesten : 6,40 pct. gedurende de eerste 8 jaar, 6,60 pct. gedurende de laatste 8 jaar.  
<sup>7</sup> Interesten : 6,25 pct. gedurende de eerste 6 jaar, 6,50 pct. gedurende de laatste 9 jaar.  
<sup>8</sup> Interesten : 6,25 pct. gedurende 6 jaar en 6 maanden, vervolgens 6,50 pct. gedurende 8 jaar.  
<sup>9</sup> Interesten : 6,25 pct. gedurende de eerste 5 jaar, 6,50 pct. gedurende de laatste 5 jaar.  
<sup>10</sup> Interesten : 6,50 pct. gedurende de eerste 7 jaar, 6,70 pct. gedurende de laatste 8 jaar.  
<sup>11</sup> Interesten : 6,50 pct. gedurende de eerste 8 jaar, 6,70 pct. gedurende de laatste 7 jaar.  
<sup>12</sup> Interesten : 6,50 pct. gedurende de eerste 6 jaar, 6,75 pct. gedurende de laatste 6 jaar.  
<sup>13</sup> Interesten : 6,75 pct. gedurende de eerste 6 jaar, 7 pct. gedurende de laatste 6 jaar.  
<sup>14</sup> Rendement voor de bezitter, die zijn obligatie tot op het einde van de lening bewaart.  
<sup>15</sup> Interesten : 6,75 pct. gedurende 5 jaar 7 ½ maanden, vervolgens 7 pct. gedurende 6 jaar.  
<sup>16</sup> Interesten : 6,75 pct. gedurende de eerste 6 jaar, 7 pct. gedurende de laatste 9 jaar.  
<sup>17</sup> Interesten : 6,75 pct. gedurende 5 jaar 3 maanden, vervolgens 7 pct. gedurende 6 jaar.  
<sup>18</sup> Interesten : 6,75 pct. gedurende de eerste 5 jaar, 7 pct. gedurende de laatste 5 jaar.  
<sup>19</sup> Interesten : 6,75 pct. gedurende 6 jaar 4 maanden, vervolgens 7 pct. gedurende 8 jaar.

Leningen in vreemde valuta's

Datum van het besluit <sup>1</sup>		Emittenten	Nominale rentevoet	Emissiekoers pct.	Looptijd	Uitgegeven bedrag (in miljoenen eenheden vreemde valuta's)	Gemiddeld rendement bij de uitgifte	
Maand	Dag							
1965	Januari .....	29	Sabena	5-5,125 5,25-5,50	100,0	7 j. 6 maanden	U.S. \$ 8	5,17
	Mei .....	20	R.T.T.	6,00	100,0	5 jaar	U.S. \$ 20	6,00
1966	Januari .....	6	Sabena	5,75	100,0	8 jaar	U.S. \$ 7,2	5,83
	Januari .....	31	Sabena	5,375-5,50	100,0	5 jaar	U.S. \$ 7,7	5,50

<sup>1</sup> De juiste uitgiftedatum van de leningen in vreemde valuta's is over het algemeen niet gekend. Meestal echter wordt een lening uitgegeven of opengesteld, korte tijd nadat het betrokken besluit werd uitgevaardigd. De datum van dit besluit, die in deze tabel is opgenomen, benadert zo dicht mogelijk het tijdstip van de uitgifte. Zijn er verscheidene besluiten, bijv. een koninklijk besluit gevolgd door een ministerieel besluit, dan wordt het jongste besluit vermeld.

\* Leningen van de Staat, de provincies, de gemeenten, de instellingen van openbaar nut, zoals de N.M.B.S., de N.M.B., de Nationale Maatschappij der Waterleiding, het Gemeentekrediet, enz. (exclusief de doorlopende uitgiften), waarvan een besluit in het Belgisch Staatsblad verschenen is.

**XVI - 3. — STAATSSCHULD**

(miljarden franken)

Bron : Ministerie van Financiën.

Einde tijdvak	Directe schuld									Indirecte schuld	Totale schuld (excl. de schuld overgenomen van Kongo) <sup>2</sup>	Schuld overgenomen van Kongo <sup>3</sup>	Totale schuld (incl. de schuld overgenomen van Kongo) <sup>2</sup>
	binnenlandse					buitenlandse							
	gevestigde incl. M.S.L. <sup>1</sup>	op halflange termijn	op korte termijn	Vrije tegoeden van de particulieren in post-rekening	totaal	gevestigde <sup>2</sup>	halflange en korte termijn	totaal <sup>2</sup>	Totale directe schuld <sup>2</sup>				
1953	130,6	29,7	67,1	21,2	248,6	13,7	7,1	20,8	269,4	12,9	282,3		
1954	155,2	24,8	62,6	22,4	265,0	14,8	6,6	21,4	286,4	11,8	298,2		
1955	157,2	24,9	67,2	22,8	272,1	16,5	6,9	23,4	295,5	16,1	311,6		
1956	167,2	23,4	62,1	23,9	276,6	16,5	7,9	24,4	301,0	16,8	317,8		
1957	170,1	24,6	60,9	23,7	279,3	17,5	8,8	26,3	305,6	18,0	323,6		
1958	175,5	26,1	70,5	25,4	297,5	17,0	12,5	29,5	327,0	18,6	345,6		
1959	190,8	23,0	75,8	29,1	318,7	17,7	16,5	34,2	352,9	20,7	373,6		
1960	211,6	18,1	68,6	32,3	330,6	17,4	27,0	44,4	375,0	21,1	396,1		
1961	217,4	17,4	70,8	32,8	338,4	18,8	28,3	47,1	385,5	25,5	411,0		
1962	251,6	20,9	50,0	36,1	358,6	19,5	17,6	37,1	395,7	27,5	423,2		
1963	261,6	13,7	55,1	39,8	370,2	18,4	28,1	46,5	416,7	29,3	446,0		
1964	276,9	6,3	51,2	46,2	380,6	17,2	31,0	48,2	428,8	33,3	462,1		
1965 Juli	288,2	5,1	61,4	41,5	396,2	16,3	29,3	45,6	441,8	30,8	472,6	4,9	477,5
Augustus	287,8	6,0	64,8	39,1	397,7	16,2	29,3	45,5	443,2	30,8	474,0	4,9	478,9
September	287,3	6,3	66,9	39,4	399,9	16,0	29,3	45,3	445,2	30,7	475,9	4,8	480,7
Oktober	296,3	6,5	60,1	41,3	404,2	15,9	29,3	45,2	449,4	29,1	478,5	4,8	483,3
November	294,5	6,5	63,1	42,0	406,1	15,8	29,5	45,3	451,4	30,4	481,8	4,4	486,2
December	293,6	6,8	58,6	46,3	405,3	15,6	29,8	45,4	450,7	33,9	484,6	4,4	489,0
1966 Januari	289,9	6,8	63,3	43,9	403,9	15,6	29,5	45,1	449,0	33,4	482,4	4,4	486,8
Februari	293,3	6,8	63,0	41,3	409,4	15,5	29,4	44,9	454,3	33,3	487,6	4,3	491,9
Maart	297,7	6,8	62,8	41,9	409,2	15,3	30,6	45,9	455,1	33,0	488,1	4,2	492,3
April	296,8	7,0	64,3	43,7	411,8	15,2	31,4	46,6	458,4	32,9	491,3	4,2	495,5
Mei	305,5	7,0	60,1	43,8	416,4	15,2	30,9	46,1	462,5	32,8	495,3	4,2	499,5
Juni	302,6	7,0	63,3	43,8	416,7	15,0	31,2	46,2	462,9	32,7	495,6	4,2	499,8
Juli	301,4	7,0	61,9	43,7	414,0	14,8	31,2	46,0	460,0	32,6	492,6	4,1	496,7
Augustus	300,6	7,4	68,1	41,1	417,2	14,6	31,8	46,4	463,6	32,5	496,1	4,0	500,1
September	311,9	7,7	59,0	40,7	419,3	14,6	32,4	47,0	466,3	32,4	498,7	4,0	502,7
Oktober	308,3	7,7	62,7	43,6	422,3	14,5	35,3	49,8	472,1	32,2	504,3	4,0	508,3
November	306,4	7,7	67,7	41,9	423,7	14,4	35,5	49,9	473,6	32,2	505,8	3,9	509,7
December	305,6	7,8	59,9	49,4	422,7	14,3	35,5	49,8	472,5	31,0	503,5	3,9	507,4
1967 Januari	304,0	7,8	68,1	44,6	424,5	14,3	35,4	49,7	474,2	30,9	505,1	3,9	509,0
Februari	311,2	7,8	70,4	42,5	431,9	14,2	34,1	48,3	480,2	30,8	511,0	3,8	514,8
Maart	310,2	7,8	73,3	42,7	434,0	14,0	33,9	47,9	481,9	30,8	512,7	3,7	516,4
April	308,6	8,0	74,3	44,9	435,8	13,8	33,9	47,7	483,5	32,3	515,8	3,7	519,5
Mei	305,7	8,2	75,0	43,0	431,9	13,8	35,8	49,6	481,5	36,6	518,1	3,7	521,8
Juni	308,3	8,2	69,3	43,0	428,8	13,6	40,9	54,5	483,3	36,0	519,3	3,7	523,0
Juli	311,8	8,2	58,6	44,8	423,4	13,5	42,0	55,5	478,9	35,3	514,2	3,7	517,9
Augustus	311,0	8,4	65,0	42,4	426,8	13,3	42,2	55,5	482,3	35,2	517,5	3,6	521,1

<sup>1</sup> M.S.L. : Muntsaneringslening.

<sup>2</sup> Exclusief de uit de oorlog 1914-1918 voortvloeiende intergouvernementele schuld.

<sup>3</sup> Zie : Belgisch Staatsblad - 27-5-1965 - Overeenkomst van 6 februari 1965.

**XVI - 4. — INDELING VAN DE SCHULDEN IN BELGISCHE FRANKEN OP LANGE EN HALFLANGE TERMIJN VAN DE OVERHEIDSSECTOR**

**a) Volgens de debiteuren**

(nominale waarden op het einde van het jaar, miljarden franken)

Debiteuren	Verkrijgbaar door elke belegger 1					Niet verkrijgbaar door elke belegger					Totaal				
	1961	1962	1963	1964	1965 v	1961	1962	1963	1964	1965 v	1961	1962	1963	1964	1965 v
Staat 2	216,2	231,8	238,8	250,8	268,0	42,5	66,6 <sup>3</sup>	64,4 <sup>3</sup>	64,2 <sup>3</sup>	64,8 <sup>3</sup>	258,7	298,4 <sup>3</sup>	303,2 <sup>3</sup>	315,0 <sup>3</sup>	332,8 <sup>3</sup>
Niet-geldscheppende openbare kredietinstellingen ...	96,1	106,1	113,2	120,0	132,3	20,2	21,9	23,1	25,0	26,9	116,3	128,0	136,3	145,0	159,2
Parastatale bedrijven	25,4	26,5	28,3	28,3	27,6	6,0	6,5	6,2	6,5	7,9	31,4	33,0	34,5	34,8	35,5
Sociale verzekering	—	—	—	—	—	7,1	9,8	11,7	13,2	15,0	7,1	9,8	11,7	13,2	15,0
Overheidssector niet elders vermeld	26,3	26,8	27,2	26,5	30,3	10,1	10,6	11,1	13,1	14,1	36,4	37,4	38,3	39,6	44,4
<b>Totaal ...</b>	<b>364,0</b>	<b>391,2</b>	<b>407,5</b>	<b>425,6</b>	<b>458,2</b>	<b>85,9</b>	<b>115,4</b>	<b>116,5</b>	<b>122,0</b>	<b>128,7</b>	<b>449,9</b>	<b>506,6</b>	<b>524,0</b>	<b>547,6</b>	<b>586,9</b>
<i>Pro memorie</i> : Kongolese effecten en Effecten van het Belgisch-Kongolees Fonds voor Delging en Beheer 4	10,1	10,1	10,1	10,1	11,4	0,8	0,8	0,8	0,8	—	10,9	10,9	10,9	10,9	11,4

**b) Volgens de houders**

(nominale waarden op het einde van het jaar, miljarden franken)

Houders	Verkrijgbaar door elke belegger 1					Niet verkrijgbaar door elke belegger					Totaal				
	1961	1962	1963	1964	1965 v	1961	1962	1963	1964	1965 v	1961	1962	1963	1964	1965 v
<b>A. Niet-financiële sectoren :</b>															
Bedrijven en particulieren, Buitenland	201,9	211,1	213,2	228,9	245,1	4,5	6,8	6,5	6,1	7,1	206,4	217,9	219,7	235,0	252,2
Parastatale bedrijven	2,7	3,2	3,5	3,4	3,5	0,5	0,4	0,5	0,2	0,2	3,2	3,6	4,0	3,6	3,7
Overheidssector niet elders vermeld 5	1,6	1,7	1,9	1,9	2,1	0,1	0,1	0,1	0,1	0,1	1,7	1,8	2,0	2,0	2,2
Sociale verzekering	2,3	1,7	1,5	2,6	5,0	1,0	0,8	1,2	1,5	1,3	3,3	2,5	2,7	4,1	6,3
<b>B. Financiële instellingen :</b>															
Geldscheppende instellingen 6	40,5	49,3	51,7	52,3	61,5	37,6	59,5 <sup>3</sup>	58,6 <sup>3</sup>	59,3 <sup>3</sup>	60,8 <sup>3</sup>	78,1	108,8 <sup>3</sup>	110,3 <sup>3</sup>	111,6 <sup>3</sup>	122,3 <sup>3</sup>
Rentenfondsen	6,0	6,9	7,5	5,9	5,4	—	—	—	—	—	6,0	6,9	7,5	5,9	5,4
Spaarkassen, hypotheek- en kapitalisatiemaatschappijen	41,7	45,1	49,1	47,1	50,0	14,2	14,8	16,6	19,8	20,9	55,9	59,9	65,7	66,9	70,9
Instellingen voor verzekering op het leven en tegen arbeidsongevallen, pensioenfondsen	59,1	62,4	69,1	73,6	75,6	28,0	30,7	31,7	34,4	37,6	87,1	93,1	100,8	108,0	113,2
Niet-geldscheppende openbare kredietinstellingen	8,2	9,8	10,0	9,9	10,0	...	2,3	1,3	0,6	0,7	8,2	12,1	11,3	10,5	10,7
<b>Totaal ...</b>	<b>364,0</b>	<b>391,2</b>	<b>407,5</b>	<b>425,6</b>	<b>458,2</b>	<b>85,9</b>	<b>115,4</b>	<b>116,5</b>	<b>122,0</b>	<b>128,7</b>	<b>449,9</b>	<b>506,6</b>	<b>524,0</b>	<b>547,6</b>	<b>586,9</b>

1 Worden als door elke belegger verkrijgbare effecten beschouwd : de effecten, die het voorwerp uitmaakten van een openbare uitgifte, die welke ter beurze genoteerd worden of waarvan de opnemings in de koerslijst is voorzien en deze welke gewoonlijk het voorwerp van verhandelingen buiten de beurs uitmaken, alsook de obligaties en kasbons welke doorlopend uitgegeven worden door het Gemeentekrediet van België, de Nationale Maatschappij voor Krediet aan de Nijverheid, het Nationaal Instituut voor Landbouwkrediet, het Centraal Bureau voor Hypotheekkrediet, de Nationale Kas voor Beroepskrediet.

2 Belgische gevestigde en half lange binnenlandse directe en indirecte overheidsschuld.

3 Met inbegrip van de speciale conversielening van 1962, zijnde fr. 19,8 miljard in 1962 en fr. 18,8 miljard in 1963, 1964 en 1965.

4 Jaren 1961 tot 1964 : leningen die later aanvaard werden voor inschrijving op de lening van het Belgisch-Kongolees Fonds voor Delging en Beheer, incl. de lening « Fifteen Year 5 ¼ % External Loan of 1958 » ; jaar 1965 : obligaties aanvaard of aanvaardbaar voor inschrijving op de lening van het Belgisch-Kongolees Fonds voor Delging en Beheer, incl. de per 31-12-1965 werkelijk toegekende bonificaties.

5 Excl. de zelfstandige fondsen en de parastatale instellingen die de kenmerken vertonen van geldscheppende instellingen of van instellingen voor het spaarwezen, de sociale zekerheid, de verzekeringen of de kapitalisatie.

6 Excl. het bezit van de pensioenfondsen door deze instellingen beheerd.

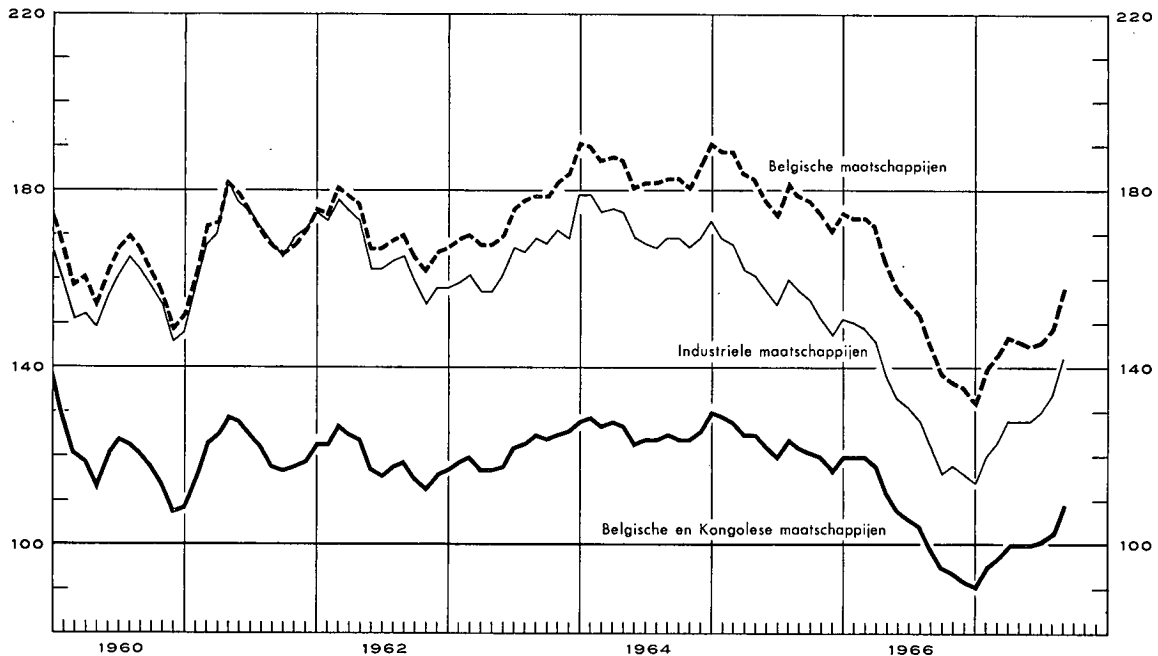
**Bibliografische referenties :** *Statistisch Tijdschrift van het N.I.S.* — *Statistisch Jaarboek voor België.* — *Tijdschrift voor Documentatie van het Ministerie van Financiën.* — *Tijdschrift voor Documentatie en Voorlichting :* XXXVle Jaargang, Deel I, nr 3, maart 1961 : « Inventaris en onderbrenging der Belgische overheidsschulden » — XXXVle Jaargang, Deel II, nr 2, augustus 1960 : « Raming, voor de jaren 1960 tot 1975, van de aflossingen van de gevestigde en half lange Staatsschuld uitgegeven tot op 30 juni 1960 » — XXXVIIIe Jaargang, Deel I, nr 4, april 1938 : « Inventaris en onderbrenging der Belgische overheidsschulden » — *Belgische Economische Statistieken 1950-1960.*

# XVII. — EFFECTEN VAN DE PARTICULIERE SECTOR

## 1. — EVOLUTIE VAN DE OMZET, DE NOTERINGEN EN HET RENDEMENT VAN DE BEURSWAARDEN

### Indexcijfers van de aandelennoteringen op de contantmarkt

Basis 1953 = 100



Tijdvak	Omzet gemiddelde per beursdag (miljoenen franken) 1 5	Globaal indexcijfer van de aandelennoteringen					Rendementspercentage 3 5							
		Belgische en Kongolese effecten	Contantmarkt		Termijnmarkt	Belgische effecten		Algemeen	Industriële					
			Belgische effecten											
			Algemeen	Industriële										
(Basis 1953 = 100) 2 4						(in pct.)								
1957 Maandgemiddelde ...	106	155	158	156	133	4,4	4,9							
1958 Maandgemiddelde ...	70	135	145	137	117	4,6	5,3							
1959 Maandgemiddelde ...	105	137	166	156	129	3,4	3,4							
1960 Maandgemiddelde ...	93	121	162	156	116	3,4	3,2							
1961 Maandgemiddelde ...	103	120	169	168	115	3,5	3,4							
1962 Maandgemiddelde ...	82	119	171	166	113	3,5	3,4							
1963 Maandgemiddelde ...	88	121	174	164	116	3,4	3,3							
1964 Maandgemiddelde ...	91	126	185	172	115	3,2	3,0							
1965 Maandgemiddelde ...	83	123	181	159	114	3,4	3,5							
1966 Maandgemiddelde ...	71	107	156	132	102	4,1	4,2							
	1966	1967	1966	1967	1966	1967	1966	1967	1966	1967	1966	1967	1966	1967
Januari .....	98	53	120	91	175	133	151	114	113	89	3,6	4,7	3,7	4,8
Februari .....	90	68	120	95	174	140	150	120	115	93	3,6	4,4	3,8	4,5
Maart .....	78	66	120	97	174	143	149	123	115	95	3,7	4,4	4,0	4,3
April .....	89	79	118	100	172	147	146	128	112	98	3,6	4,3	3,8	4,1
Mei .....	88	84	112	100	164	146	138	128	108	100	3,9	4,4	4,0	4,1
Juni .....	76	79	108	100	158	145	133	128	104	102	4,0	4,3	4,1	4,0
Juli .....	57	65	106	101	155	146	131	130	103	104	4,1	4,3	4,2	4,0
Augustus .....	53	75	104	103	152	149	128	134	99	108	4,4	4,1	4,5	3,8
September .....	58		99	109	145	158	122	142	94	113	4,6	3,9	4,7	3,6
Oktober .....	55		95		139		116		90		4,5		4,6	
November .....	53		94		137		118		90		4,6		4,6	
December .....	50		92		136		116		89		4,7		4,8	

1 Bron : Beurscommissie te Brussel : deze gegevens hebben betrekking op de transacties in vennootschapsobligaties en in aandelen (termijn- en kontantmarkt).  
 2 Bron : Nationaal Instituut voor de Statistiek : Voor de jaarcijfers : gemiddelde van de indexcijfers op de 10e en 25e van iedere maand; voor de maandcijfers : uitsluitend indexcijfers op de 10e van iedere maand.  
 3 Bron : Kredietbank : Verhouding van het laatst aangekondigde of betaalde nettodividend tot de notering per einde maand.  
 4 Beurs te Brussel en te Antwerpen.  
 5 Beurs te Brussel.

**XVII - 2. — RENDEMENT VAN DE VENNOOTSCHAPPEN OP AANDELEN <sup>1</sup>**

Jaarcijfers

Bron : Nationaal Instituut voor de Statistiek (gegevens gewijzigd door de N.B.B.).

Tijdvak 2	Aantal getelde vennootschappen	Gestort kapitaal	Reserves	Nettore resultaat van het boekjaar		Betaalbaar gestelde bruto-dividenden	Betaalde tantièmes	Obligatieleningen	
				Winst	Verlies			Uitstaande obligatieschuld op 31/12	Brutobedrag van de uitbetaalde coupons <sup>3</sup>
				(miljoenen franken)					
(1)	(2)	(3)	(4)	(5)	(6)	(7)	(8)	(9)	

**A. — Vennootschappen met voornaamste bedrijvigheid in België**

**Banken <sup>4</sup>**

1957	48	3.406	3.261	817	—	330	43	4.710	163
1958	48	3.628	3.414	829	0,3	355	46	6.410	212
1959	51	4.029	3.514	835	37,6	377	45	6.626	307
1960	52	4.572	3.624	814	0,1	423	48	7.264	305
1961	53	4.742	3.967	1.043	5,5	492	57	8.293	363
1962	54	5.353	4.390	1.318	0,4	549	70	10.700	447
1963	51	6.349	4.402	1.552	0,1	676	60	11.096	514
1964	53	6.750	5.234	1.532	0,3	788	63	11.066	505
1965	55	9.077	4.813	1.789	1,1	902	73	11.055	521

**Financiële vennootschappen en maatschappijen voor onroerende goederen <sup>5</sup>**

1957	1.430	14.690	11.430	2.660	169	1.878	129	5.800	233
1958	1.413	22.664	10.330	2.726	59	1.907	124	8.173	298
1959	1.464	24.053	12.126	2.598	93	1.903	114	9.151	414
1960	1.456	26.589	12.968	2.913	189	2.006	132	10.170	467
1961	1.483	28.302	16.075	3.611	190	2.138	140	11.200	531
1962	1.543	33.477	18.567	4.815	539	3.180	164	12.883	602
1963	1.557	34.172	19.038	3.580	230	2.282	135	13.309	665
1964	1.712	35.908	20.419	3.781	245	2.359	141	15.752	735
1965	1.778	37.587	21.571	3.901	342	2.414	142	17.384	1.015

**Metaalverwerkende nijverheid**

1957	1.250	12.204	8.954	2.480	448	1.255	113	1.778	100
1958	1.245	13.211	9.489	2.402	409	1.110	106	1.733	99
1959	1.275	14.681	10.334	2.370	499	1.267	100	2.030	101
1960	1.271	15.432	10.785	2.619	499	1.533	107	1.917	120
1961	1.281	15.989	11.024	3.066	470	1.670	121	1.937	114
1962	1.300	16.480	12.038	3.400	443	1.795	133	1.918	117
1963	1.310	17.850	13.235	3.406	367	2.063	144	1.881	118
1964	1.264	18.630	13.597	3.691	627	1.129	144	1.826	109
1965	1.379	20.030	15.778	4.547	913	1.612	150	1.847	111

**IJzer- en staalnijverheid**

1957	100	10.862	10.774	2.734	17	1.445	94	2.269	116
1958	100	12.364	12.409	1.621	37	1.057	72	3.133	119
1959	103	12.952	12.560	858	139	623	39	4.729	172
1960	100	13.918	12.628	1.928	25	992	58	4.886	282
1961	97	15.826	13.880	2.242	44	1.277	76	4.763	294
1962	100	15.985	15.576	2.023	523	940	54	5.427	286
1963	95	16.168	15.004	1.335	78	546	36	5.764	321
1964	100	17.909	16.112	1.058	705	345	26	6.328	348
1965	100	19.373	17.690	1.027	411	668	47	6.931	398

**Textielnijverheid**

1957	1.094	10.894	9.160	1.156	242	348	67	529	27
1958	1.041	11.560	9.300	894	268	321	59	500	27
1959	1.047	11.954	10.077	721	614	272	45	482	27
1960	1.009	12.138	9.853	1.098	255	452	64	453	26
1961	982	12.358	10.249	1.260	265	492	76	386	25
1962	988	11.265	9.864	1.121	339	405	83	340	24
1963	975	11.117	10.123	1.114	447	319	67	357	21
1964	912	11.231	10.351	1.256	370	376	70	327	20
1965	981	12.012	11.136	1.097	408	305	74	340	21

Noten : zie onderaan tabel XVII-2.



**XVII - 2. — RENDEMENT VAN DE VENNOOTSCHAPPEN OP AANDELEN <sup>1</sup> (vervolg)**

Jaarcijfers

Bron : Nationaal Instituut voor de Statistiek (gegevens gewijzigd door de N.B.B.).

Tijdvak 2	Aantal getelde vennoot- schappen	Gestort kapitaal	Reserves	Nettoreultaat van het boekjaar		Betaalbaar gestelde bruto dividenden	Betaalde tantièmes	Obligatieleningen	
				Winst	Verlies			Uitstaande obligatie- schuld op 31/12	Brutobedrag van de uitbetaalde coupons <sup>3</sup>
				(miljoenen franken)					
(1)	(2)	(3)	(4)	(5)	(6)	(7)	(8)	(9)	

**Voedingsnijverheid**

1957	730	7.907	4.577	1.014	91	516	59	906	48
1958	701	8.881	4.833	1.077	200	466	57	925	58
1959	725	9.479	5.058	1.211	155	638	54	992	58
1960	725	9.591	5.505	1.381	179	720	63	892	62
1961	713	9.926	5.983	1.335	165	695	70	805	55
1962	722	9.969	6.374	1.470	110	667	67	760	52
1963	725	10.340	7.186	1.556	161	622	59	872	49
1964	685	10.983	7.540	1.356	162	617	55	938	59
1965	723	11.589	8.697	1.618	150	632	59	940	64

**Schekkundige nijverheid**

1957	552	11.285	6.087	1.729	200	810	57	1.305	55
1958	538	11.690	5.405	1.354	124	543	61	1.384	71
1959	545	12.650	6.121	1.212	179	577	65	1.313	82
1960	534	13.309	6.442	1.639	245	711	76	1.290	76
1961	540	14.239	6.883	1.749	360	927	88	1.110	75
1962	544	15.930	7.064	1.888	209	1.065	87	964	66
1963	558	16.331	8.440	2.038	265	1.132	84	881	55
1964	542	17.022	8.522	2.374	358	1.222	76	789	51
1965	601	18.733	9.302	2.889	402	1.228	86	669	52

**Elektriciteit**

1957	47	16.784	2.454	1.581	...	1.365	79	5.543	248
1958	44	17.016	2.722	1.637	1	1.458	83	5.871	330
1959	41	17.422	3.609	1.748	...	1.511	86	5.525	345
1960	40	17.132	3.628	1.808	...	1.539	85	5.441	330
1961	36	18.581	4.260	1.800	3	1.608	86	5.703	326
1962	36	20.056	3.320	2.053	...	1.690	82	7.188	340
1963	32	20.412	3.630	2.163	...	1.657	85	8.602	443
1964	29	23.281	3.849	2.200	...	1.813	87	8.896	545
1965	28	23.710	4.169	2.304	1	1.972	91	12.295	550

**Steenkolennijverheid**

1957	54	8.616	4.335	1.356	186	1.007	97	985	54
1958	53	8.739	4.339	1.192	96	876	85	940	55
1959	55	8.840	4.663	260	702	93	11	860	51
1960	49	8.530	4.367	107	1.023	63	7	477	50
1961	44	8.109	3.018	124	1.450	93	10	471	30
1962	41	7.679	2.065	146	710	106	13	398	27
1963	39	7.661	1.574	209	244	184	21	253	23
1964	36	7.043	1.020	423	356	268	29	339	13
1965	35	7.979	1.580	185	656	145	16	308	21

**Totaal der vennootschappen met voornaamste bedrijvigheid in België <sup>6 7</sup>**

1958	13.408	146.913	90.013	20.202	1.936	10.981	1.153	33.241	1.535
1959	13.891	156.056	98.462	18.207	3.512	10.292	1.015	36.138	1.802
1960	13.816	162.844	102.221	21.788	3.243	11.778	1.128	37.521	1.989
1961	13.926	171.069	108.305	24.169	3.936	12.954	1.258	39.625	2.096
1962	14.142	185.420	114.896	26.823	3.906	14.090	1.343	45.434	2.259
1963	14.234	193.465	121.935	25.205	3.202	13.006	1.256	49.441	2.510
1964	14.498	205.933	126.884	26.664	4.241	12.437	1.278	51.951	2.740
1965	14.706	220.447	136.028	29.522	4.703	13.510	1.362	58.878	3.197
1966	14.942	230.753	145.648	30.459	5.070	13.459	n.b.	n.b.	3.298

Noten : zie onderaan tabel XVII-2, volgende bladzijde.

**XVII - 2. — RENDEMENT VAN DE VENNOOTSCHAPPEN OP AANDELEN <sup>1</sup> (vervolg)**

Jaarcijfers

Bron : Nationaal Instituut voor de Statistiek (gegevens gewijzigd door de N.B.B.).

Tijdvak 2	Aantal getelde vennootschappen	Gestort kapitaal	Reserves	Nettoresultaat van het boekjaar		Betaalbaar gestelde bruto-dividenden	Betaalde tantièmes	Obligatieleningen	
				Winst	Verlies			Uitstaande obligatieschuld op 31/12	Brutobedrag van de uitbetaalde coupons <sup>3</sup>
				(miljoenen franken)					
(1)	(2)	(3)	(4)	(5)	(6)	(7)	(8)	(9)	

**B. — Totaal der vennootschappen met voornaamste bedrijvigheid in het buitenland**

(incl. de vennootschappen waaraan de voornaamste bedrijvigheid in Kongo uitgeoefend wordt)

1958	563	45.670	20.620	9.733	320	6.492	415	3.177	125
1959	560	49.530	22.740	8.296	452	6.318	380	3.351	151
1960	442	48.024	21.895	9.900	348	7.284	346	1.628	78
1961	336	40.721	18.636	7.192	958	4.397	212	1.096	56
1962	302	38.822	19.383	5.865	644	3.048	172	834	35
1963	313	40.710	27.336	2.863	664	1.196	98	523	30
1964	316	41.009	28.955	2.975	850	1.358	105	711	35
1965	302	41.282	30.474	3.537	600	1.632	117	1.097	32
1966	300	41.444	32.681	3.483	921	2.112	n.b.	n.b.	65

**C. — Algemeen totaal der vennootschappen op aandelen <sup>6</sup>**

1958	13.971	192.583	110.633	29.935	2.256	17.473	1.568	36.418	1.660
1959	14.451	205.586	121.202	26.503	3.964	16.610	1.395	39.489	1.953
1960	14.258	210.868	124.116	31.688	3.591	19.062	1.474	39.123	2.067
1961	14.262	211.790	126.941	31.361	4.894	17.351	1.470	40.721	2.152
1962	14.444	224.242	134.278	32.688	4.550	17.138	1.515	46.268	2.294
1963	14.547	234.175	149.271	28.068	3.866	14.202	1.354	49.964	2.540
1964	14.814	246.942	155.840	29.639	5.091	13.795	1.383	52.662	2.775
1965	15.008	261.729	166.502	33.059	5.303	15.142	1.479	59.975	3.229
1966	15.242	272.199	178.331	33.943	5.990	15.571	n.b.	n.b.	3.363

<sup>1</sup> Belgische vennootschappen : naamloze vennootschappen en commanditaire vennootschappen op aandelen onder Belgisch recht. Kongolese vennootschappen : aandelenvennootschappen met beperkte aansprakelijkheid onder Kongolees recht. Vanaf 1961 zijn de vennootschappen onder Kongolees recht die veranderd werden in vennootschappen onder Belgisch recht die in Kongo hun bedrijf uitoefenen geleidelijk in de statistieken opgenomen; de vennootschappen onder Kongolees recht zijn in de statistiek niet meer begrepen.

<sup>2</sup> Voor de kolommen (1) tot (7) : jaar waarin het dividend werd betaald.

<sup>3</sup> Bedrag van de vervallen rente voor het betrokken jaar; dit bedrag houdt verband met de op 31/12 van het voorgaande jaar uitstaande obligatieschuld.

<sup>4</sup> Excl. de N.B.B.

<sup>5</sup> Excl. de N.M.K.N.

<sup>6</sup> Excl. de N.B.B., de N.M.K.N. en de Sabena.

**XVII - 3. — RENDEMENT VAN DE VENNOOTSCHAPPEN OP AANDELEN <sup>1 5</sup>**

Cumulatieve maandcijfers

Bron : Nationaal Instituut voor de Statistiek (gegevens gewijzigd door de N.B.B.).

Tijdvak 2	Aantal getelde vennootschappen	Gestort kapitaal	Reserves	Nettoresultaat		Betaalbaar gestelde bruto-dividenden	Bruto-obligatie-coupons <sup>3</sup>
				Winst	Verlies		
				(miljarden franken)			
(1)	(2)	(3)	(4)	(5)	(6)	(7)	

**A. — Vennootschappen met voornaamste bedrijvigheid in België <sup>4</sup>**

1965 Januari	132	2,9	1,2	0,3	...	0,2	0,2
Eerste 2 maanden	291	3,8	2,6	1,0	0,1	0,5	0,4
Eerste 3 maanden	1.543	22,4	13,0	3,7	0,3	1,8	0,6
Eerste 4 maanden	3.909	54,7	29,5	7,7	1,0	3,7	0,9
Eerste 5 maanden	7.270	130,4	74,4	16,7	2,6	8,2	1,2
Eerste 6 maanden	9.208	156,4	91,7	20,8	3,0	10,0	1,5
Eerste 7 maanden	9.806	161,9	97,8	21,6	3,1	10,4	1,7
Eerste 8 maanden	10.042	163,1	98,9	21,8	3,1	10,4	1,9
Eerste 9 maanden	10.382	165,7	100,7	22,3	3,3	10,5	2,0
Eerste 10 maanden	10.857	175,6	109,0	23,1	3,7	10,8	2,3
Eerste 11 maanden	11.214	184,2	114,6	24,4	4,0	11,5	2,6
12 maanden	11.608	197,3	123,0	25,8	4,1	12,4	2,9
12 maanden (met supplement) <sup>6</sup>	14.710	221,1	136,2	29,5	4,7	13,6	2,9
1966 Januari	122	2,3	1,4	0,3	0,1	0,1	0,3
Eerste 2 maanden	280	3,3	3,2	1,1	0,1	0,2	0,5
Eerste 3 maanden	1.683	24,9	16,1	4,6	0,4	1,8	0,7
Eerste 4 maanden	4.134	58,5	40,6	8,8	1,4	3,6	1,0
Eerste 5 maanden	7.705	137,8	81,9	17,4	3,1	7,8	1,3
Eerste 6 maanden	9.729	164,1	101,1	22,2	3,8	9,7	1,5
Eerste 7 maanden	10.297	170,7	107,4	23,1	4,0	10,2	1,9
Eerste 8 maanden	10.498	171,9	108,2	23,3	4,0	10,2	2,0
Eerste 9 maanden	10.851	173,9	109,8	23,7	4,1	10,3	2,3
Eerste 10 maanden	11.347	185,8	120,3	24,5	4,3	10,6	2,5
Eerste 11 maanden	11.712	197,1	126,6	25,9	4,4	11,4	2,9
12 maanden	12.076	215,2	136,0	28,0	4,5	12,8	3,3
12 maanden (met supplement) <sup>6</sup>	14.942	230,8	145,6	30,5	5,1	13,5	3,3

Noten : zie volgende bladzijde.

**XVII - 3. — RENDEMENT VAN DE VENNOOTSCHAPPEN OP AANDELEN <sup>1 5</sup> (vervolg)**

Cumulatieve maandcijfers

Bron : Nationaal Instituut voor de Statistiek (gegevens gewijzigd door de N.B.B.).

Tijdvak 2	Aantal getelde vennootschappen	Gestort kapitaal	Reserves	Nettoresultaat		Betaalbaar gestelde bruto-dividenden	Bruto-obligatie-coupons <sup>3</sup>
				Winst	Verlies		
				(miljarden franken)			
(1)	(2)	(3)	(4)	(5)	(6)	(7)	

**B. — Vennootschappen met voornaamste bedrijvigheid in het buitenland**

(incl. de vennootschappen waarvan de voornaamste bedrijvigheid in Kongo uitgeoefend wordt)

1965 Januari	1	...	0,2	...	...	...	...
Eerste 2 maanden	5	0,8	0,6	...	...	...	...
Eerste 3 maanden	21	1,4	0,8	...	...	...	...
Eerste 4 maanden	40	2,0	0,9	0,1	...	...	...
Eerste 5 maanden	98	13,8	10,9	1,7	...	1,0	...
Eerste 6 maanden	200	32,2	23,2	2,8	0,3	1,2	...
Eerste 7 maanden	222	33,5	24,7	3,0	0,4	1,3	...
Eerste 8 maanden	225	33,7	24,9	3,0	0,4	1,3	...
Eerste 9 maanden	230	33,7	24,9	3,0	0,4	1,3	...
Eerste 10 maanden	247	35,5	27,7	3,2	0,4	1,4	...
Eerste 11 maanden	262	37,3	28,5	3,3	0,5	1,4	...
12 maanden	281	39,1	29,8	3,3	0,6	1,5	...
12 maanden (met supplement) <sup>6</sup>	300	41,1	30,4	3,4	0,6	1,5	...
1966 Januari	1	...	0,2	...	...	...	...
Eerste 2 maanden	3	0,1	0,2	...	...	...	...
Eerste 3 maanden	19	0,6	0,3	...	...	...	...
Eerste 4 maanden	43	2,7	0,7	0,1	0,1	0,1	...
Eerste 5 maanden	99	8,5	9,6	0,7	0,2	0,4	0,1
Eerste 6 maanden	199	25,9	24,5	2,1	0,8	1,1	0,1
Eerste 7 maanden	229	28,2	27,0	2,2	0,9	1,1	0,1
Eerste 8 maanden	229	28,2	27,0	2,2	0,9	1,1	0,1
Eerste 9 maanden	235	28,3	27,1	2,2	0,9	1,1	0,1
Eerste 10 maanden	249	29,6	27,7	2,2	0,9	1,2	0,1
Eerste 11 maanden	267	32,7	29,3	2,4	0,9	1,3	0,1
12 maanden	282	34,4	30,4	2,5	0,9	1,4	0,1
12 maanden (met supplement) <sup>6</sup>	300	41,4	32,7	3,5	0,9	2,1	0,1

**C. — Algemeen totaal <sup>4</sup>**

1965 Januari	133	2,9	1,4	0,3	...	0,2	0,3
Eerste 2 maanden	296	4,6	3,2	1,0	0,1	0,5	0,4
Eerste 3 maanden	1.564	23,8	13,8	3,7	0,3	1,8	0,7
Eerste 4 maanden	3.949	56,7	30,4	7,8	1,0	3,8	0,9
Eerste 5 maanden	7.368	144,2	85,4	18,4	2,6	9,2	1,2
Eerste 6 maanden	9.408	188,6	114,9	23,6	3,3	11,2	1,5
Eerste 7 maanden	10.028	195,4	122,5	24,6	3,5	11,6	1,7
Eerste 8 maanden	10.267	196,8	123,8	24,8	3,5	11,7	1,9
Eerste 9 maanden	10.612	199,4	125,6	25,3	3,7	11,8	2,1
Eerste 10 maanden	11.104	211,1	136,6	26,3	4,1	12,2	2,3
Eerste 11 maanden	11.476	221,5	143,0	27,7	4,5	13,0	2,6
12 maanden	11.889	236,4	152,8	29,1	4,7	13,9	3,0
12 maanden (met supplement) <sup>6</sup>	15.010	262,2	166,7	32,9	5,3	15,1	3,0
1966 Januari	123	2,3	1,6	0,3	0,1	0,1	0,3
Eerste 2 maanden	283	3,3	3,4	1,2	0,1	0,2	0,5
Eerste 3 maanden	1.702	25,5	16,4	4,7	0,4	1,8	0,8
Eerste 4 maanden	4.177	61,2	41,3	8,9	1,5	3,7	1,0
Eerste 5 maanden	7.804	146,3	91,5	18,1	3,3	8,3	1,4
Eerste 6 maanden	9.928	190,0	125,6	24,3	4,6	10,8	1,6
Eerste 7 maanden	10.526	198,9	134,4	25,3	4,9	11,3	2,0
Eerste 8 maanden	10.727	200,1	135,2	25,5	4,9	11,3	2,1
Eerste 9 maanden	11.086	202,2	136,9	25,9	5,0	11,4	2,4
Eerste 10 maanden	11.596	215,4	148,0	26,7	5,2	11,8	2,6
Eerste 11 maanden	11.979	229,8	155,9	28,3	5,3	12,7	3,0
12 maanden	12.358	249,6	166,4	30,5	5,4	14,2	3,4
12 maanden (met supplement) <sup>6</sup>	15.242	272,2	178,3	34,0	6,0	15,6	3,4

<sup>1</sup> Belgische vennootschappen : naamloze vennootschappen en commanditaire vennootschappen op aandelen van Belgisch recht.

<sup>2</sup> Voor de kolommen (1) tot (6) : maand waarin het dividend werd betaald.

<sup>3</sup> De obligatiecoupons worden, zoals de dividenden, geteld in de maand waarin zij werden betaald. De betaling van de obligatiecoupons kan deze van de dividenden voorafgaan. Om die reden vertegenwoordigen niet alle obligaties waarvan de coupons in kolom (7) voorkomen noodzakelijk leningen van vennootschappen waarop de voorafgaande kolommen betrekking hebben.

<sup>4</sup> Excl. de N.B.B., de N.M.K.N. en de Sabena.

<sup>5</sup> Vanaf 1961, heeft men in deze statistiek rekening gehouden met de geleidelijke omschakeling van de vennootschappen van Kongolees recht in vennootschappen van Belgisch recht, die hun bedrijvigheid uitoefenen in Kongo. De vennootschappen van Kongolees recht worden niet meer in bovenstaande statistiek opgenomen.

<sup>6</sup> Daar een aantal vennootschappen hun inlichtingen steeds met vertraging naar het N.I.S. sturen, zijn de maandcijfers niet volledig juist. Het totaal van deze bedragen wordt ieder jaar als « supplement » bij het totaal van de 12 maanden gevoegd.

**XVII · 4. — UITGIFTEN VAN DE VENNOOTSCHAPPEN <sup>1</sup>**

Jaarcijfers  
(miljoenen franken)

Bron : Nationaal Instituut voor de Statistiek (gegevens gewijzigd door de N.B.B. 2).

Jaren	Aandelen		Obligaties (nominaal bedrag)					Aandelen en obligaties	Aandelen en obligaties
	nominale uitgiften	netto- uitgiften	Niet doorlopende uitgiften			doorlopende netto- uitgiften	Totale netto- uitgiften	Totale netto- uitgiften	Totale netto- uitgiften (N.I.S.)
			uitgiften	aflossingen	netto- uitgiften				
	(1)	(2)	(3)	(4)	(5) = (3) - (4)	(6)	(7) = (5) + (6)	(8) = (2) + (7)	(9)

**Vennootschappen met voornaamste bedrijvigheid in België**

1957	27.682	5.573	3.120	1.448	1.672	833	2.505	8.078	10.687
1958	8.801	4.908	3.144	1.506	1.638	1.288	2.926	7.834	12.920
1959	10.227	3.760	3.196	1.530	1.666	814	2.480	6.240	11.317
1960	16.065	6.266	1.367	1.682	— 315	1.009	694	6.960	11.241
1961	19.013	6.014	1.667	1.520	147	844	991	7.005	12.660
1962	19.173	8.249	3.375	1.860	1.515	1.762	3.277	11.526	14.614
1963	14.956	6.541	4.640	1.648	2.992	418	3.410	9.951	12.018
1964	21.556	11.568	3.848	2.108	1.740	1.024	2.764	14.332	14.200
1965	22.797	10.993	v 6.019	v 2.019	v 4.000	v 1.327	v 5.327	v 16.320	v 17.743

**Vennootschappen met voornaamste bedrijvigheid in het buitenland <sup>3</sup>**

1957	6.994	1.759	724	171	553	...	553	2.312	1.905
1958	2.282	1.162	450	124	326	51	377	1.539	1.119
1959	2.442	613	215	87	128	— 21	107	720	606
1960	6.443	1.685	80	177	— 97	— 21	— 118	1.567	1.510
1961	209	82	...	85	— 85	— 24	— 109	— 27	— 64
1962	398	204	4	32	— 28	...	— 28	176	167
1963	232	41	...	257	— 257	— 6	— 263	— 222	— 223
1964	1.660	10	1	59	— 58	...	— 58	— 48	— 49
1965	540	14	v 500	v 40	v 460	v — 5	v 455	v 469	v 463

**Algemeen totaal**

1957	34.676	7.332	3.844	1.619	2.225	833	3.058	10.390	12.592
1958	11.083	6.070	3.594	1.630	1.964	1.339	3.303	9.373	14.039
1959	12.669	4.373	3.411	1.617	1.794	793	2.587	6.960	11.923
1960	22.508	7.951	1.447	1.859	— 412	988	576	8.527	12.751
1961	19.222	6.096	1.667	1.605	62	820	882	6.978	12.596
1962	19.571	8.453	3.379	1.892	1.487	1.762	3.249	11.702	14.782
1963	15.188	6.582	4.640	1.905	2.735	412	3.147	9.729	11.795
1964	23.216	11.578	3.849	2.167	1.682	1.024	2.706	14.284	14.151
1965	23.337	11.007	v 6.519	v 2.059	v 4.460	v 1.322	v 5.782	v 16.789	v 18.206

<sup>1</sup> Belgische vennootschappen : naamloze, commanditaire op aandelen en personenvennootschappen met beperkte aansprakelijkheid van Belgisch recht. Kongolese vennootschappen (tot 30 juni 1960) : aandelen- en personenvennootschappen met beperkte aansprakelijkheid van Kongolees recht (zie noot 3).

<sup>2</sup> Deze wijzigingen bestaan enerzijds uit de opnemingen van de bijstortingen en anderzijds uit de verwijdering van de doorlopende en niet-doorlopende uitgiften van de overheidssector (N.M.K.N., Sabena) en van de uitgiften van obligaties en kasbons van de Belgische banken.

<sup>3</sup> Tot 30 juni 1960, incl. de Belgische vennootschappen met voornaamste bedrijvigheid in Kongo en de vennootschappen van Kongolees recht. Vanaf juli 1960 zijn de vennootschappen van Kongolees recht niet meer in deze statistiek opgenomen.

N. B. — Kol. (1) en (9) : bedragen overgenomen zonder wijziging van de statistieken van het N.I.S. — kol. (2) tot (8) : bedragen gewijzigd door de N.B.B. zoals hierboven in noot 2 aangeduid.

Kol. (1) : oprichtingen van vennootschappen en kapitaalverhogingen — kol. (2) : gestorte bedragen op onderschrijving van aandelen (vermindert met de stortingen andere dan in chartaal geld), uitgiftepremieën en bijstortingen — kol. (3) : nieuwe uitgiften (gedeelte dat werkelijk uitgegeven werd tijdens het jaar), verhoogd met het saldo van voorgaande uitgiften, verminderd met conversieleningen.

**XVII - 5. — UITGIFTEN VAN DE VENNOOTSCHAPPEN <sup>1</sup>**

Maandelijke cijfers <sup>2</sup>

(miljoenen franken)

Bron : Definitieve cijfers : N.I.S. (gegevens gewijzigd door de N.B.B. <sup>3</sup>).  
Voorlopige cijfers : Bankcommissie + N.B.B.

Tijdvak	A. — Vennoetschappen met voornaamste bedrijvigheid in België				B. — Vennoetschappen met voornaamste bedrijvigheid in het buitenland			
	Aandelen		Obligaties (nominaal bedrag)	Aandelen en obligaties	Aandelen		Obligaties (nominaal bedrag)	Aandelen en obligaties
	nominale uitgiffen	netto-uitgiffen	niet-doorlopende bruto-uitgiffen	Totaal	nominale uitgiffen	netto-uitgiffen	niet-doorlopende bruto-uitgiffen	Totaal
(1)	(2)	(3)	(4) = (2) + (3)	(5)	(6)	(7)	(8) = (6) + (7)	
1964 Eerste 6 maanden ...	9.145	3.964	1.677	5.641	1.546	9	...	9
Eerste 9 maanden ...	13.567	5.805	1.912	7.717	1.546	9	...	9
12 maanden .....	21.556	9.766	3.848	13.614	1.660	9	1	10
1965 Eerste 3 maanden ...	5.603	2.030	1.850	3.880	8	8	...	8
Eerste 6 maanden ...	12.819	3.481	2.985	6.466	495	8	500	508
Eerste 9 maanden ...	15.856	4.835	3.621	8.456	495	8	500	508
12 maanden .....	22.797	7.226	v 6.019	v13.245	540	8	v 500	v 508
1966 Eerste 3 maanden ...	7.406	3.603	365	3.968	...	...	450	450
Eerste 6 maanden ...	16.775	5.312	979	6.291	1	...	450	450
Eerste 9 maanden ...	18.823	6.239	1.505	7.744	655	10	450	460
12 maanden .....	29.934	9.714	v 2.645	v12.359	659	10	v 700	v 710
1965 Oktober .....	667	317	1.513	1.830	...	...	...	...
November .....	3.821	1.051	157	1.208	15	...	...	...
December .....	2.454	1.024	475	1.499	30	...	...	...
1966 Januari .....	749	450	27	477	...	...	450	450
Februari .....	945	906	19	925	...	...	...	...
Maart .....	5.712	2.247	319	2.566	...	...	...	...
April .....	882	332	132	464	1	...	...	...
Mei .....	1.062	439	371	810	...	...	...	...
Juni .....	7.425	938	111	1.049	...	...	...	...
Juli .....	616	203	31	234	654	10	...	10
Augustus .....	621	529	8	537	...	...	...	...
September .....	811	195	487	682	...	...	...	...
Oktober .....	1.174	359	18	377	...	...	250	250
November .....	6.951	2.246	1.004	3.250	4	...	...	...
December .....	2.986	870	118	988	...	...	...	...
1967 Januari .....	v 847	319	9	328	...	...	...	...
Februari .....	v 835	355	1	356	...	...	...	...
Maart .....	v 1.294	385	217	602	...	...	...	...
April .....	v 1.220	487	1.255	1.742	...	...	...	...
Mei .....	v 1.031	357	47	404	...	...	...	...
Juni .....	v 10.714	359	11	370	...	...	...	...
Juli .....	v 2.219	582	...	582	...	...	...	...
Augustus .....	v 634	103	...	103	...	...	...	...

<sup>1</sup> Belgische vennootschappen : naamloze vennootschappen, commanditaire vennootschappen op aandelen en personenvennootschappen met beperkte aansprakelijkheid onder Belgisch recht.

<sup>2</sup> De cijfers van deze tabel verschillen in volgende opzichten met die welke in tabel XVII - 4 voorkomen : a) de netto-uitgiffen van aandelen bevatten de bijstortingen niet; b) de obligatieuitgiffen zijn bruto (afschrijvingen niet afgetrokken) en houden geen rekening met de doorlopende uitgiffen.

<sup>3</sup> De wijzigingen bestaan in het uitschakelen van de obligaties van de publieke sector (N.M.K.N., Sabena) en de obligaties van de Belgische banken.

N. B. — 3, 6 en 9 eerste maanden = optelling van de maandcijfers. Het cijfer van de 12 maanden omvat aanvullende gegevens die niet per maand kunnen ingedeeld worden [voor de kolommen (1), (3), (5) en (7) zie tabel XVII-4].

**Bibliografische referenties** : Statistisch Jaarboek voor België. — Statistisch Tijdschrift van het N.I.S. — Belgische Economische Statistieken 1941-1960 en 1950-1960 (N.B.B.). — Bulletin Mensuel des Statistiques (Beurscommissie van Brussel). — Weekberichten van de Kredietbank.

## XVIII. — GELDMARKT

### 1. — MARKT VAN HET DAGGELD EN VAN HET GELD OP ZEER KORTE TERMIJN \*

(miljoenen franken)

Daggemiddelden 1	Bedragen uitgeleend door			Bedragen ontleend door				Totaal (8) = (1) + (2) + (3) of (4) + (5) + (6) + (7)	Terug- getrokken bedragen
	Deposito- banken 2	Renten- fonds	Overige instellingen 3	Deposito- banken 2	Renten- fonds	H.W.I.	Overige instellingen 4		
	(1)	(2)	(3)	(4)	(5)	(6)	(7)		
1957 .....	2.288	...	3.305	17	2.786	2.514	276	5.593	5
1958 .....	2.078	...	1.821	15	968	2.496	420	3.899	577
1959 .....	2.191	159	1.165	73	29	2.981	432	3.515	188
1960 .....	2.415	1.107	1.664	1.025	10	3.104	1.047	5.186	37
1961 .....	2.487	1.811	1.671	1.817	1	3.162	989	5.969	23
1962 .....	1.518	943	1.703	1.517	1	1.375	1.271	4.164	307
1963 .....	1.585	202	1.842	1.600	122	1.126	781	3.629	49
1964 .....	1.879	6	2.743	1.310	480	1.690	1.148	4.628	11
1965 .....	1.767	722	2.546	1.417	5	2.356	1.257	5.035	83
1966 .....	1.905	264	2.658	1.222	805	1.696	1.104	4.827	...
1965 4 <sup>e</sup> kwartaal .....	1.660	1.201	2.686	1.316	...	2.664	1.567	5.547	...
1966 1 <sup>e</sup> kwartaal .....	1.982	572	2.336	1.187	252	2.647	804	4.890	...
2 <sup>e</sup> kwartaal .....	1.726	435	2.144	1.220	445	1.580	1.060	4.305	...
3 <sup>e</sup> kwartaal .....	1.761	35	2.941	1.298	851	1.211	1.377	4.737	...
4 <sup>e</sup> kwartaal .....	2.151	20	3.202	1.182	1.654	1.364	1.173	5.373	...
1967 1 <sup>e</sup> kwartaal .....	1.944	233	4.021	1.633	426	3.380	759	6.198	...
2 <sup>e</sup> kwartaal .....	2.015	601	3.245	1.694	613	2.614	940	5.861	...
1966 Februari .....	2.258	519	2.346	1.303	400	2.678	742	5.123	...
Maart .....	1.830	232	1.829	1.124	371	1.563	833	3.891	...
April .....	1.420	886	1.877	1.314	30	1.820	1.019	4.183	...
Mei .....	1.560	420	2.150	1.360	339	1.528	903	4.130	...
Juni .....	2.203	...	2.403	980	968	1.395	1.263	4.606	...
Juli .....	1.251	104	2.992	1.671	347	896	1.433	4.347	...
Augustus .....	2.238	...	2.901	1.186	1.456	1.595	902	5.139	...
September .....	1.794	...	2.929	1.029	747	1.140	1.807	4.723	...
Oktober .....	1.819	3	2.598	1.039	1.207	920	1.254	4.420	...
November .....	2.015	58	2.870	1.412	1.215	1.252	1.064	4.943	...
December .....	2.616	...	4.126	1.102	2.527	1.916	1.197	6.742	...
1967 Januari .....	2.195	107	4.219	1.285	623	3.830	783	6.521	...
Februari .....	2.290	3	4.093	1.871	576	3.225	714	6.386	...
Maart .....	1.381	566	3.759	1.765	94	3.071	776	5.706	...
April .....	1.700	628	4.022	1.796	337	3.117	1.100	6.350	...
Mei .....	1.745	991	3.018	2.150	92	2.651	861	5.754	...
Juni .....	2.608	171	2.702	1.120	1.429	2.072	860	5.481	...
Juli .....	1.779	874	2.641	1.784	282	1.706	1.522	5.294	...
Augustus .....	2.514	2.167	2.808	1.727	...	4.573	1.189	7.489	...

\* Van 27 februari 1950 tot 16 november 1959 verhandelde men, naast het daggeld, ook geld dat op 5 en 10 dagen werd uitgeleend of ontleend. Deze bedragen zijn derhalve in bovenstaande cijfers begrepen. Sedert 17 november 1959 wordt er geen geld op 5 en 10 dagen meer uitgeleend of ontleend. Sedert dezelfde datum valt het grootste gedeelte van het verhandelde daggeld onder toepassing van het « Protocol opgemaakt met het oog op de deelneming aan de markt van het gewaarborgde daggeld ». Deze tabel omvat ook buiten dit Protocol verhandelde kapitalen.

De kapitalen die door sommige instellingen occasioneel worden opgenomen en dezelfde dag door hen opnieuw worden afgestaan, worden afgetekend als leningen toegestaan door de oorspronkelijke geldschieters en leningen opgenomen door de ultieme geldnemers. Om dubbel getelde bedragen te vermijden worden de leningen, opgenomen en toegestaan door intermediaire instellingen, buiten beschouwing gelaten.

1 Tot 31 december 1964 werden de gemiddelden berekend op basis van het aantal werkdagen van de periode. Met ingang van 1965, worden de gemiddelden berekend op basis van het totaal aantal dagen van de periode; deze laatste methode steunt overeen met de methode aangenomen door het H.W.I. bij de voorstelling van zijn gegevens.

2 Tot 16 november 1959, slechts de depositobanken te Brussel en te Antwerpen. Nadien ook deze van andere plaatsen.

3 Tot 16 november 1959 inzonderheid de A.S.L.K., de Centrale Bank van Belgisch-Kongo en Ruanda-Urundi, de R.M.Z., het Gemeentekrediet en sedert 17 november 1959 inzonderheid de A.S.L.K., het Gemeentekrediet, de N.M.B.S. en sedert augustus 1960 diverse geldschieters « buiten Protocol ».

4 Tot 16 november 1959 inzonderheid de N.M.K.N., de Centrale Bank van Belgisch-Kongo en Ruanda-Urundi, de Nationale Delcrederedienst en sedert 17 november 1959 inzonderheid de Nationale Delcrederedienst, de N.K.B.K., de N.M.K.N.

**XVIII - 2. — HOUDERSCHAP VAN HET DOOR DE DEPOSITOBANKEN  
GEDISCONTEERDE HANDELSPAPIER  
EN VAN DE BANKACCEPTEN <sup>1</sup>**

(Miljarden franken)

Gemiddelde bedragen per einde maand <sup>2</sup>	Portefeuille van				Totaal (5) = (1) tot (4)
	de depositobanken (1)	het Herdiscontering- en Waarborg- instituut <sup>3</sup> (2)	de overige instellingen van de markt van het particulier disconto (3)	de Nationale Bank van België <sup>4</sup> (4)	
1963 .....	39,3	0,7	14,8	4,7	59,5
1964 .....	47,4	1,2	15,6	5,3	69,5
1965 .....	56,6	1,9	14,9	4,0	77,4
1966 .....	62,6	0,8	15,6	8,8	87,8
1963 1 <sup>e</sup> kwartaal .....	34,6	0,6	15,1	4,4	54,7
2 <sup>e</sup> kwartaal .....	38,0	0,5	15,7	3,6	57,8
3 <sup>e</sup> kwartaal .....	40,7	0,6	14,3	6,0	61,6
4 <sup>e</sup> kwartaal .....	43,8	1,0	14,0	4,9	63,7
1964 1 <sup>e</sup> kwartaal .....	45,0	1,1	16,2	4,2	66,5
2 <sup>e</sup> kwartaal .....	46,7	1,3	17,5	4,5	70,0
3 <sup>e</sup> kwartaal .....	46,5	1,4	14,6	8,1	70,6
4 <sup>e</sup> kwartaal .....	51,4	1,0	14,1	4,5	71,0
1965 1 <sup>e</sup> kwartaal .....	55,0	1,5	15,2	2,2	73,9
2 <sup>e</sup> kwartaal .....	55,1	1,7	15,8	3,4	76,0
3 <sup>e</sup> kwartaal .....	56,2	2,8	13,9	4,8	77,7
4 <sup>e</sup> kwartaal .....	59,9	1,8	14,8	5,7	82,2
1966 1 <sup>e</sup> kwartaal .....	59,5	1,4	17,0	7,0	84,9
2 <sup>e</sup> kwartaal .....	61,2	0,7	16,4	8,8	87,1
3 <sup>e</sup> kwartaal .....	62,3	0,4	14,8	10,1	87,6
4 <sup>e</sup> kwartaal .....	67,5	0,6	14,3	9,2	91,6
1967 1 <sup>e</sup> kwartaal .....	70,0	1,5	16,9	8,1	96,5
2 <sup>e</sup> kwartaal .....	74,3	0,6	17,8	7,6	100,3

<sup>1</sup> Opgenomen bedragen van de disconto- en acceptkredieten in Belgische franken bij hun oorsprong verleend door de depositobanken aan bedrijven en particulieren (excl. de financiële instellingen, maar incl. de parastatale bedrijven) en aan het buitenland.

<sup>2</sup> Om die gemiddelden te berekenen heeft men eenmaal de uitstaande bedragen bij het begin en op het einde van de periode genomen en tweemaal de uitstaande bedragen op het einde van de tussenliggende maanden.

<sup>3</sup> Bedrag van de portefeuille, met uitzondering van het bij de Nationale Bank gherdisconteerde gedeelte.

<sup>4</sup> Aangezien de tabel uitsluitend betrekking heeft op de bij hun oorsprong door de depositobanken verleende kredieten, bevatten de cijfers van deze kolom niet de directe kredieten van de Nationale Bank.

XVIII · 3. — **BEDRIJVIGHEID VAN DE VERREKENINGSKAMERS**

**Debetverrichtingen**

Maandgemiddelden of maanden	Aantal kamers	Brussel						Provincie		Algemeen totaal	
		Geld op zeer korte termijn 1		Andere verrichtingen 2		Totaal		Duizenden stukken	Miljarden franken	Duizenden stukken	Miljarden franken
		Duizenden stukken	Miljarden franken	Duizenden stukken	Miljarden franken	Duizenden stukken	Miljarden franken				
1959 .....	39	2	124	248	142	250	266	237	64	487	330
1960 .....	39	3	208	289	158	292	366	243	57	535	423
1961 .....	39	3	235	409	167	412	402	261	62	673	464
1962 .....	39	3	158	475	196	478	354	285	68	763	422
1963 .....	39	2	129	510	226	521	355	302	73	823	428
1964 .....	39	2	148	605	269	607	417	358	82	965	499
1965 .....	39	2	169	736	307	738	476	423	99	1.161	575
1966 .....	39	2	160	1.146	322	1.148	482	507	117	1.655	599
1966 1 <sup>o</sup> kwartaal .....	39	2	181	1.079	308	1.084	488	452	110	1.537	599
2 <sup>o</sup> kwartaal .....	39	2	145	1.138	317	1.140	462	495	115	1.635	577
3 <sup>o</sup> kwartaal .....	39	2	153	1.107	323	1.109	476	501	117	1.610	593
4 <sup>o</sup> kwartaal .....	39	2	162	1.255	341	1.257	503	578	124	1.835	627
1967 1 <sup>o</sup> kwartaal .....	39	3	172	1.261	411	1.264	583	614	127	1.878	710
2 <sup>o</sup> kwartaal .....	39	2	174	1.352	404	1.354	578	596	121	1.950	699
1966 Maart .....	39	2	152	1.200	307	1.202	459	499	118	1.701	577
April .....	39	2	142	1.078	303	1.080	445	458	106	1.538	551
Mei .....	39	2	134	1.112	340	1.114	474	488	115	1.602	589
Juni .....	39	2	159	1.225	308	1.227	467	539	124	1.766	591
Juli .....	39	2	136	1.090	354	1.092	490	468	113	1.560	603
Augustus .....	39	2	172	1.099	316	1.101	488	507	124	1.608	612
September .....	39	2	152	1.133	299	1.135	451	529	115	1.664	566
Oktober .....	39	2	143	1.201	326	1.203	469	547	119	1.750	588
November .....	39	2	151	1.187	336	1.189	487	558	118	1.747	605
December .....	39	3	192	1.378	360	1.381	552	628	134	2.009	686
1967 Januari .....	39	3	195	1.288	423	1.291	618	617	131	1.908	749
Februari .....	39	2	162	1.184	391	1.186	553	577	123	1.763	676
Maart .....	39	3	159	1.311	420	1.314	579	648	128	1.962	707
April .....	39	2	171	1.264	405	1.266	576	617	115	1.883	691
Mei .....	39	2	168	1.356	422	1.358	590	487	115	1.845	705
Juni .....	39	2	184	1.435	383	1.437	567	684	134	2.121	701
Juli .....	39	3	164	1.270	420	1.273	584	612	130	1.885	714
Augustus .....	39	3	280	1.299	381	1.302	661	622	131	1.924	792

1 Betreft het daggeld en, tot 10 november 1959, het op 1, 5 en 10 dagen uitgeleende of ontleende geld. Sedert 17 november 1959 wordt het geld op 5 en 10 dagen niet meer verhandeld.

2 Effecten, overheidspapier, coupons, overschrijvingen, cheques, wissels, promessen, kwijtschriften, transacties met het buitenland, enz.

**Bibliografische referenties :** *Belgische Economische Statistieken 1941-1950 en 1950-1960* (N.B.B.). — *Tijdschrift voor Documentatie en Voorlichting* (N.B.B.) : XXVIIIe Jaargang, Deel I, nr 5, mei 1953 : « Een nieuwe statistiek : de daggeldmarkt (call money) » — XXXVe Jaargang, Deel I, nr 4, april 1960 : « De Belgische geldmarkt » — XXXVIIe Jaargang, Deel I, nrs 3 en 4, maart en april 1962 : « De hervorming van 1 januari 1962 en de Belgische geldmarkt ».



# XIX. — DISCONTO-, RENTE- EN RENDEMENTSpercentages

(in pct. per jaar)

## 1. — DISCONTO EN RENTETARIEF VAN DE NATIONALE BANK VAN BELGIE

Datum van de wijziging	Disconto						Voorschotten in rekening-courant en beleningen op *				
	Geaccepteerd in een bank gedomicilieerd papier, warrants	Accepten vooraf door de N.B.B. geïmprimeerd met betrekking tot		Geaccepteerd niet in een bank gedomicilieerd papier	Niet geaccepteerd papier		Promessen	Schatkistcertificaten uitgegeven aan 1 15/ 16 %	Schatkistcertificaten en certificaten van het Rentenfonds uitgegeven op maximum 180 dagen	Schatkistcertificaten uitgegeven op meer dan 180 dagen en op max. 366 dagen	andere overheidsfondsen 1
		invoer	uitvoer		in een bank gedomicilieerd	niet in een bank gedomicilieerd					
1962 18 januari ...	4,25	4,25	3,25	4,75	5,—	5,50	5,50	2,25	4,25	5,—	5,50
22 maart .....	4,—	4,—	3,—	4,50	4,75	5,25	5,25	2,25	4,—	4,50	5,25
9 augustus .....	3,75	3,75	3,—	4,25	4,50	5,—	5,—	2,25	3,75	4,25	5,—
6 december .....	3,50	3,50	2,75	4,—	4,50	5,—	5,—	—	3,50	4,—	5,—
1963 18 juli .....	4,—	4,—	3,25	4,50	5,—	5,50	5,50	—	4,—	4,50	5,50
31 oktober .....	4,25	4,25	3,75	5,—	5,75	6,25	6,25	—	4,50	5,25	6,25
1964 4 februari ...	4,25	4,25	3,75	5,—	5,75	6,25	6,25	—	4,75	5,50	6,50
3 juli .....	4,75	4,75	4,25	5,25	5,75	6,25	6,25	—	5,—	5,50	6,50
18 december .....	4,75	4,75	4,25	5,25	5,75	6,25	6,25	—	5,25	5,75	6,50
1966 2 juni .....	5,25	5,25	4,75	5,75	6,25	6,75	6,75	—	5,75	6,25	7,—
27 oktober .....	5,25	5,25	4,75	5,75	6,25	6,75	6,75	—	6,—	6,25	7,—
1967 2 februari ...	5,—	5,—	4,50	5,75	6,25	6,75	6,75	—	6,—	6,25	6,75
23 maart .....	4,75	4,75	4,25	5,50	6,—	6,50	6,50	—	6,—	6,25	6,50
20 april .....	4,75	4,75	4,25	5,50	6,—	6,50	6,50	—	5,75	6,—	6,50
11 mai .....	4,50	4,50	4,—	5,25	5,75	6,25	6,25	—	5,50	5,75	6,25
14 september .....	4,25	4,25	3,75	5,—	5,50	6,—	6,—	—	5,25	5,50	6,—

1 Incl. de schatkistcertificaten met meer dan 12 maanden looptijd. — Alleen de effecten en overheidsfondsen « aan toonder » in Belgische franken luidend, worden in onderpand aanvaard. \* Quotiteit van het voorschot op 31 augustus 1967

Schatkistcert. en cert. v.h. Rentenfonds uitgegeven op max. 366 d. ... max. 95 pct. | Andere overheidsfondsen (zie noot 1) ..... max. 80 pct.

## XIX - 2. — DAGGELDRENTE

Gemiddelden 1	
1960 .....	2,82
1961 .....	2,56
1962 .....	2,14
1963 .....	2,31
1964 .....	3,35
1965 .....	3,17
1966 .....	3,88
1966 September .....	4,35
Oktober .....	4,40
November .....	4,40
December .....	3,92
1967 Januari .....	3,37
Februari .....	3,53
Maart .....	3,45
April .....	3,71
Mei .....	3,59
Juni .....	3,52
Juli .....	3,69
Augustus .....	2,88

## XIX - 3. — RENTEVOET VAN DE SCHATKISTCERTIFICATEN EN VAN DE CERTIFICATEN VAN HET RENTENFONDS

Einde tijdvak	Schatkistcertificaten op zeer korte termijn 2			Schatkistcertificaten B en certificaten van het Rentenfonds 3		Datum	Schatkistcertificaten uitgegeven bij gunning 7		
	1 maand	2 maanden	3 maanden	4 6	5 6		6 maanden	9 maanden	12 maanden
1963 .....	3,50	3,80	4,10	4,35	3,65	1962 4 jan.	4,283	4,364	*
1964 .....	4,25	4,50	4,75	5,25	4,89	1963 3 jan.	3,360	3,416	3,450
1965 .....	4,10	4,40	4,75	5,15	5,04	1964 14 jan.	4,750	4,800	4,750
1966 .....	5,35	5,60	5,85	6,15	5,48	1965 12 jan.	5,40	5,55	5,65
1966 Sept. ...	5,00	5,25	5,50	5,80	5,77	1966 11 okt.	5,90	5,95	6,00
Oktober ...	5,10	5,40	5,70	5,90	5,85	8 nov.	6,00	6,00	6,05
November ...	5,15	5,50	5,75	6,00	5,99	13 dec.	6,05	6,10	6,25
December ...	5,35	5,60	5,85	6,15	6,12	1967 10 jan.	6,20	6,25	6,35
1967 Jan. ...	5,25	5,50	5,75	6,05	6,12	14 feb.	6,10	6,05	6,15
Feb. ...	5,20	5,45	5,70	6,00	6,00	14 maart	6,10	6,15	6,15
Maart ...	5,00	5,25	5,50	5,75	5,84	11 april	5,95	*	6,00
April ...	4,80	5,05	5,30	5,60	5,67	9 mei	5,85	5,85	5,85
Mei ...	4,70	4,95	5,20	5,50	5,55	13 juni	5,90	5,85	5,90
Juni ...	4,95	5,20	5,45	5,75	5,65	11 juli	5,95	6,00	6,05
Juli ...	5,00	5,25	5,50	5,80	5,79	8 aug.	5,90	5,95	*
Augustus ...	4,75	5,00	5,25	5,60	5,73	12 sept.	5,70	5,70	5,70

1 Het gaat om gewogen gemiddelden van de gemiddelde dagelijkse rentevoeten. (De weging houdt niet alleen rekening met de kapitalen die elke dag opgenomen worden in het kader van het « Protocol opgemaakt met het oog op de deelneming aan de markt van het gewaarborgde daggeld », maar ook met kapitalen die buiten dit Protocol worden opgenomen.)

Tot einde december 1964 zijn de gemiddelden berekend op basis van het aantal werkdagen van de periode. Met ingang van 1965 werden de gemiddelden berekend op grond van het totaal aantal dagen van de periode; deze laatste berekeningsmethode stemt overeen met de methode aangenomen door het H.W.I. bij de voorstelling van zijn gegevens.

2 Cf. Ministerieel besluit van 9 november 1957 (*Belgisch Staatsblad* van 10 november 1957, blz. 8028), gewijzigd bij ministerieel besluit van 25 maart 1964 (*Belgisch Staatsblad* van 28 maart 1964, blz. 3233).

3 De schatkistcertificaten B worden hetzij door de banken, hetzij door het Rentenfonds aangehouden; de certificaten van het Rentenfonds worden door de banken aangehouden en sedert mei 1965, in bijkomende mate, door overheidsinstellingen en private spaarkassen. Deze beide soorten certificaten vloeiden voort uit de hervorming van de geldmarkt in november 1957; de schatkistcertificaten B ontstonden uit de conversie, ten belope van F 8,9 miljard, van de schuld op korte termijn die toen bij de banken was ondergebracht, terwijl het saldo van die schuld, zegge F 20 miljard, werd omgezet in schatkistcertificaten A op 12 maanden tegen 1 15/16 pct. (Ministerieel besluit van 9 november 1957, *Belgisch Staatsblad* van 10 november 1957, blz. 8030). Bij K.B. van 20-12-1962 werden de A-certificaten omgezet in een « Speciale Conversielening 1962 » terugbetaalbaar in 20 jaar en verdeeld in drie tranches (F 10.000 miljoen, F 5.000 miljoen en F 4.825 miljoen) met een rentevoet van 3,50 pct. 's jaars respectievelijk vanaf 1-1-1962, 31-12-1966 en 31-12-1971. Vóór deze data blijft de rentevoet bepaald op 1 15/16 pct. 's jaars. Het uitstaande bedrag van de schatkistcertificaten B schommelt niet; op 8 april 1960 werd het nochtans door omzetting van schatkistcertificaten A op F 9,1 miljard gebracht. Sedert de hervorming van de geldmarkt van november 1957 waren de schatkistcertificaten A en B en de certificaten van het Rentenfonds het enige overheidspapier dat in aanmerking kwam voor de samenstelling van de zgn. « gedeeltelijke » dekking van de deposito's op maximum één maand bij de banken met grote en gemiddelde circulatie, tot bij de opheffing van deze dekking op 1 januari 1962. Tot einde 1961 was de rente van de schatkistcertificaten B en van de certificaten van het Rentenfonds gebonden aan de discontovoet van de Nationale Bank van België voor geaccepteerde in een bank gedomicilieerde wissels; sedert 1 januari 1962 wordt de rente voor de certificaten van het Rentenfonds vastgesteld door wekelijkse gunningen die eveneens de rente voor de schatkistcertificaten B bepalen.

4 Percentage van de laatste wekelijkse gunning van de maand.

5 Gewogen gemiddelde van de percentages bepaald door de wekelijkse gunningen van het jaar of van de maand.

6 Enige rentevoet, geldig voor al de toegewezen certificaten (hoogste door het Rentenfonds in aanmerking genomen rentevoet).

7 Tot einde 1963, gemiddelde rentevoeten, gewogen door de bedragen van de toegewezen certificaten. Van januari 1964 af, enige rentevoeten geldig voor al de toegewezen certificaten (hoogste door de Schatkist in aanmerking genomen rentevoeten).

\* Geen gunning.

**XIX - 4. — RENTETARIEF VOOR DEPOSITO'S IN BELGISCHE FRANKEN  
BIJ DE BANKEN EN BIJ DE ALGEMENE SPAAR- EN LIJFRENTEKAS**

Einde periode	Tarief 1 1 Depositorekeningen					Algemene Spaarkas (Sparinlagen van particulieren) 3	
	direct opeisbaar	met 15 dagen opzegging 2	op termijn 2			tot 250.000 F	boven 250.000 F
			1 maand	3 maanden	6 maanden		
1958 .....	0,50	0,90	1,35	1,75	2,15	3,00	2,00
1959 .....	0,50	0,85	1,20	1,60	1,95	3,00	2,00
1960 .....	0,50	1,75	2,85	3,45	3,60	3,00	2,00
1961 .....	0,50	1,30	2,40	3,15	3,30	3,00	2,00
1962 .....	0,50	1,00	1,70	2,50	2,70	3,00	2,00
1963 .....	0,50	1,20	2,10	3,00	3,50	3,00	2,00
1964 .....	0,50	1,30	3,00	3,50	4,00	3,00	2,00
						tot 350.000 F	boven 350.000 F
1965 .....	0,50	1,30	3,00	3,50	4,00	3,00	2,00
1966 Mei .....	0,50	1,30	3,00	3,50	4,00	3,00	2,00
Juni .....	0,50	1,30	3,00	3,50	4,00	3,00	2,00
Juli .....	0,50	1,50	3,20	3,80	4,30	3,00	2,00
Augustus .....	0,50	1,50	3,20	3,80	4,30	3,00	2,00
September .....	0,50	1,50	3,20	3,80	4,30	3,00	2,00
Oktober .....	0,50	1,50	3,20	3,80	4,30	3,00	2,00
November .....	0,50	1,50	3,20	3,80	4,30	3,00	2,00
December .....	0,50	1,50	3,20	3,80	4,30	3,00	2,00
						tot 500.000 F	boven 500.000 F
1967 Januari .....	0,50	1,50	3,20	3,80	4,30	3,00	2,00
Februari .....	0,50	1,50	3,20	3,80	4,30	3,00	2,00
Maart .....	0,50	1,50	3,20	3,80	4,30	3,00	2,00
April .....	0,50	1,50	3,20	3,80	4,30	3,00	2,00
Mei .....	0,50	1,50	3,00	3,60	4,10	3,00	2,00
Juni .....	0,50	1,50	3,00	3,60	4,10	3,00	2,00
Juli .....	0,50	1,50	3,00	3,60	4,10	3,00	2,00
Augustus .....	0,50	1,50	3,00	3,60	4,10	3,00	2,00

1 Tarief toegepast door ca. 25 banken, waaronder de voornaamste. Andere banken, vooral regionale, passen over het algemeen een hoger tarief toe. — 2 Van november 1957 tot einde 1961 bewoog de rente van de deposito's met opzeggingstermijn en van de deposito's op termijn in functie van de discontovoet van de N.B.B. voor geaccepteerde in een bank gedomicilieerde wissels. Sedert begin 1962 zijn de veranderingen die zij in functie van de marktvoorwaarden, de toestand van de betalingsbalans en het conjunctuurverloop ondergaat, het voorwerp van een akkoord, dat door overleg tussen de Nationale Bank van België en de Belgische Vereniging der Banken is voorgegaan. — 3 Exclusief een getrouwheidspremie voor de eerste maal toegekend in 1958 voor elk bedrag dat gedurende het geheel burgerlijk jaar gedeponceerd bleef of, met ingang van 1965, tussen 16 januari en 31 december van hetzelfde jaar. Het percentage van deze premie evolueerde als volgt: voor de bedragen tot 250.000 fr. (350.000 fr. met ingang van 1 januari 1965 en 500.000 fr. met ingang van 1 januari 1967), 0,80 pct. van 1958 tot 1963 (behalve in 1959 toen de toekenning van de premie werd opgeschort), 0,40 pct. in 1964 en 0,50 pct. met ingang van 1 januari 1965; voor de bedragen hoger dan 250.000 fr. (350.000 fr. met ingang van 1 januari 1965 en 500.000 fr. met ingang van 1 januari 1967), 0,20 pct. van 1960 tot 1963 (geen premie in 1958 en 1959), 0,30 pct. in 1964 en 0,40 pct. met ingang van 1 januari 1965.

**XIX - 5. — RENDEMENT VAN VAST RENTENDE WAARDEN OP DE BEURS TE BRUSSEL \***

Begin der periode	Leningen uitgegeven vóór 1 december 1962						Leningen uitgegeven na 1 december 1962			
	Geünifi- ceerde schuld	Vervaldag binnen 2 tot 5 jaar		Vervaldag binnen 5 tot 20 jaar		Gewogen gemiddelden (excl. de Geünifi- ceerde schuld) 2	Vervaldag binnen 5 tot 20 jaar		Gewogen gemiddelden 2	
		(rendement alleen berekend volgens de notering)	Staat	Parastatale instellingen en steden	Staat		Parastatale instellingen en steden	Staat		Parastatale instellingen en steden
			4 pct. 1e r.	3,5 tot 5,25 pct.	3 tot 5,50 pct.		4 tot 5,50 pct.	3 tot 5,50 pct.		5 tot 7 pct.
1958 .....	4,93	—	5,53 <sup>1</sup>	6,47	6,51	6,41	—	—	—	
1959 .....	4,29	—	4,44	4,85	4,93	4,85	—	—	—	
1960 .....	4,21	4,72	4,79	5,21	5,10	5,11	—	—	—	
1961 .....	4,39	5,55	5,69	6,07	5,80	5,89	—	—	—	
1962 .....	4,40	5,21	5,34	5,74	5,70	5,64	—	—	—	
1963 .....	4,05	4,54	4,50	4,96	5,02	4,94	—	—	—	
1964 .....	4,04	5,04	4,92	5,32	5,21	5,23	5,98	5,95	5,98	
1965 .....	4,06	5,38	5,38	5,62	5,60	5,53	6,43	6,55	6,47	
1966 .....	4,06	5,35	5,46	5,66	5,64	5,54	6,45	6,54	6,49	
1966 Augustus .....	4,07	5,72	5,76	5,81	5,73	5,77	6,69	6,70	6,72	
September .....	4,07	5,85	5,81	5,84	5,76	5,83	6,73	6,76	6,76	
Oktober .....	4,07	5,99	5,96	5,94	5,81	5,94	6,76	6,80	6,81	
November .....	4,07	5,90	5,96	5,96	5,82	5,92	6,67	6,80	6,74	
December .....	4,07	5,91	5,89	5,90	5,84	5,90	6,73	6,81	6,78	
1967 Januari .....	4,07	5,83	5,82	5,85	5,84	5,84	6,76	6,81	6,80	
Februari .....	4,09	5,98	5,79	5,88	5,84	5,89	6,74	6,80	6,79	
Maart .....	4,08	5,94	5,79	5,88	5,88	5,89	6,76	6,83	6,81	
April .....	4,06	5,73	5,76	5,86	5,83	5,81	6,76	6,84	6,81	
Mei .....	4,06	5,85	5,84	5,86	5,84	5,84	6,77	6,83	6,82	
Juni .....	4,06	5,76	5,85	5,89	5,85	5,82	6,77	6,81	6,81	
Juli .....	4,06	5,80	5,86	5,92	5,84	5,85	6,77	6,81	6,82	
Augustus .....	4,06	5,45	5,63	5,74	5,77	5,63	6,64	6,73	6,70	
September .....	4,06	5,55	5,59	5,77	5,75	6,65	6,64	6,72	6,70	

\* Tenzij anders vermeld is het gemiddelde rendement het percentage dat, toegepast bij de berekening van de actuele waarde van de gezamenlijke nog te ontvangen termijnen (aflossing, rente, gebeurlijke loten en premies) van de annuïteit, een actuele waarde geeft die gelijk is aan de koopprijs van het uitstaande kapitaal, berekend volgens de dagnotering, verhoogd met de courtage en gebeurlijk met de opgelopen rente.

<sup>1</sup> Leningen met een rentevoet van 4 en 4,5 pct. — <sup>2</sup> Incl. de leningen der vennootschappen van 5 tot 20 jaar.

N. B. — Wijze van opstelling : zie *Tijdschrift voor Documentatie en Voorlichting* (N.B.B.), XXXIe Jaargang, Deel I, nr 2, februari 1956.

**Bibliografische referenties :** *Belgisch Staatsblad* : weekstaten van de N.B.B. — *Tijdschrift voor Documentatie en Voorlichting* (N.B.B.) : XXVIe Jaargang, Deel I, Nr 6, juni 1951 : « De daggeldmarkt sedert september 1950 »; XXVIIe Jaargang, Deel I, Nr 5, mei 1953 : « Een nieuwe statistiek : de daggeldmarkt (call money) »; XXXIIe Jaargang, Deel II, Nr 5, november 1957 : « De hervorming van de geldmarkt »; XXXVe Jaargang, Deel I, Nr 4, april 1960 : « De Belgische geldmarkt »; XXXVIIe Jaargang, Deel I, Nrs 3 en 4, maart en april 1962 : « De hervorming van 1 januari 1962 en de Belgische geldmarkt ».

## XX. — BUITENLANDSE CIRCULATIEBANKEN

### 1. — DISCONTOVOET \*

Maand van de wijzigingen	Duitsland		Verenigde Staten 1		Frankrijk		Groot-Brittannië		Italië		Nederland		Canada		Zwitserland	
	Datum	Discontoet	Datum	Discontoet	Datum	Discontoet	Datum	Discontoet	Datum	Discontoet	Datum	Discontoet	Datum	Discontoet	Datum	Discontoet
Tarief van kracht op 31-12-1957		4,00		3,—		5,—		7,—		4,—		5,—		2		2,50
1958 Januari ...	17	3,50	24	2,75			20	6,—			24	4,50				
Maart .....			7	2,25							25	4,—				
April .....			18	1,75												
Mei .....							22	5,50								
Juni .....	27	3,—					19	5,—	7	3,50	14	3,50				
Augustus .							14	4,50								
September .			12	2,—												
Oktober ...					16	4,50										
November .			7	2,50			20	4,—			15	3,—				
1959 Januari ...	10	2,75									21	2,75				
Februari .					5	4,25									26	2,—
Maart .....			6	3,—												
April .....					23	4,—										
Mei .....			29	3,50												
September .	4	3,—	11	4,—												
Oktober ...	23	4,—														
November .											16	3,50				
1960 Januari ...							21	5,—								
Juni .....	3	5,—	10	3,50			23	6,—								
Augustus .			12	3,—												
Oktober ...					6	3,50	27	5,50								
November .	11	4,—														
December .							8	5,—								
1961 Januari ...	20	3,50														
Mei .....	5	3,—														
Juli .....							25	7,—								
Oktober ...							5	6,50								
November .							2	6,—								
1962 Maart .....							8	5,50								
Maart .....							22	5,—								
April .....							26	4,50			25	4,—		26	6,—	
Juni .....														10	5,50	
September .														12	5,—	
Oktober ...														13	4,—	
November .																
1963 Januari ...							3	4,—			8	3,50		6	3,50	
Mei .....																
Juli .....			17	3,50										11	4,—	
Augustus .																
November .					14	4,—										
1964 Januari ...											6	4,—				
Februari .																
Juni .....							27	5,—			4	4,50				
Juli .....																3
November .			24	4,—			23	7,—					23	4,25		2,50
1965 Januari ...	22	3,50														
April .....																
Juni .....					9	3,50	3	6,—								
Augustus .	13	4,—														
December .			6	4,50										6	4,75	
1966 Maart .....														14	5,25	
Mei .....	27	5,—									2	5,—				
Juli .....							14	7,—								6
1967 Januari ...	6	4,50					26	6,50						30	5,—	
Februari .	17	4,—														
Maart .....							16	6,—			15	4,50		7	4,50	
April .....	14	3,50	7	4			4	5,50								
Mei .....	12	3,—														
Juli .....																10
September .													28	5,—		3,—

\* Voor de bepalingen van de officiële discontotarieven : zie « International Financial Statistics » (I.M.F.).

1 Federal Reserve Bank of New York.

2 Tussen 1-11-1950 en 20-6-1962 werd de rentevoet van de Banque du Canada eenmaal per week aangepast aan de beweging van de gemiddelde rentevoet van de Schatkistbons.

**XX - 2. — BANQUE DE FRANCE**

(millions de francs français)

	1963 31 décembre	1964 31 décembre	1965 31 décembre	1966 31 décembre	1966 4 août	1967 10 août	1966 3 septembre	1967 7 septembre
<b>ACTIF</b>								
Encaisse or .....	4.322	4.322	4.322	4.322	4.322	4.322	4.322	4.322
Disponibilités à vue à l'étranger .....	17.448	20.665	22.415	23.824	25.001	24.150	24.901	24.209
Avances au Fonds de Stabilisation des changes <sup>1</sup> .....	2.627	3.370	4.716	5.200	4.909	4.835	5.181	4.818
<i>Concours au Fonds Monétaire Interna- tional</i> .....	2.263	3.096	4.405	4.926	4.628	4.568	4.889	4.556
<i>Autres opérations</i> .....	364	274	311	274	281	267	292	262
Annuités de Prêt de la B.I.R.D. et de l'E.I.B. ....	630	589	1.471	1.471	1.471	1.380	1.471	1.380
Monnaies divisionnaires .....	28	24	22	30	31	26	26	21
Comptes courants postaux .....	911	920	1.135	1.221	1.017	1.184	879	844
Prêts à l'Etat <sup>2</sup> .....	5.450	5.450	5.450	5.450	5.450	5.450	5.450	5.450
Avances à l'Etat <sup>3</sup> .....	3.316	3.546	1.682	3.427	4.143	4.003	4.143	4.003
Portefeuille d'escompte .....	20.007	18.606	19.053	16.010	15.750	18.496	16.592	21.031
Effets représentatifs de crédits à court terme :								
<i>Effets escomptés sur la France</i> .....	7.030	6.173	6.925	7.038	7.037	8.052	7.011	7.567
<i>Effets escomptés sur l'étranger</i> .....	...	...	...	...	...	...	...	...
<i>Effets garantis par l'Office des     céréales</i> <sup>4</sup> .....	575	669	612	141	16	130	46	345
<i>Obligations cautionnées</i> .....	—	...	...	1.332	2.568	2.669	2.841	2.684
Effets de mobilisation de crédits à moyen terme :								
<i>Prêts spéciaux à la construction</i> .....	12.402	6.819	6.188	4.050	2.401	2.020	4.886	5.015
<i>Autres crédits à moyen terme</i> .....		4.945	5.328	3.449	3.728	5.625	1.808	5.420
Effets négociables achetés en France <sup>5</sup> ...	3.220	4.546	6.183	8.840	6.912	10.901	4.599	5.930
Avances à 30 jours sur effets publics .....	72	32	5	12	20	377	24	368
Avances sur titres .....	71	88	91	99	94	97	98	89
Avances sur or .....	...	...	...	...	...	...	...	...
Effets en cours de recouvrement .....	1.656	1.689	1.465	1.368	947	847	634	675
Divers .....	1.468	1.497	1.142	1.373	1.349	1.477	1.374	1.568
Total ...	<b>61.226</b>	<b>65.344</b>	<b>69.152</b>	<b>72.647</b>	<b>71.416</b>	<b>77.545</b>	<b>69.694</b>	<b>74.708</b>

**PASSIF**

Engagements à vue :								
Billets au porteur en circulation .....	55.781	59.544	64.170	67.627	67.429	69.685	65.710	68.873
Comptes créditeurs .....	3.479	3.668	3.272	3.066	2.177	6.021	2.040	3.900
<i>Compte courant du Trésor public</i> ...	1	...	...	...	...	1	...	1
<i>Comptes des banques, institutions et   personnes étrangères</i> .....	238	426	169	226	147	197	158	193
<i>Comptes courants des banques et   institutions financières françaises</i> .	1.789	1.807	1.721	1.345	768	4.552	734	2.399
<i>Autres comptes courants et de   dépôts de fonds; dispositions et   autres engagements à vue</i> .....	1.451	1.435	1.382	1.495	1.262	1.271	1.148	1.307
Capital de la Banque .....	250	250	250	250	250	250	250	250
Divers .....	1.716	1.882	1.460	1.704	1.560	1.589	1.694	1.685
Total ...	<b>61.226</b>	<b>65.344</b>	<b>69.152</b>	<b>72.647</b>	<b>71.416</b>	<b>77.545</b>	<b>69.694</b>	<b>74.708</b>

<sup>1</sup> Convention du 27 juin 1949.

<sup>2</sup> Convention du 29 octobre 1959 approuvée par la loi du 28 décembre 1959 et convention du 3 mai 1962 approuvée par la loi du 7 juin 1962.

<sup>3</sup> Convention du 29 octobre 1959 approuvée par la loi du 28 décembre 1959.

<sup>4</sup> Loi du 15 août 1936, décret du 29 juillet 1939 et loi du 19 mai 1941.

<sup>5</sup> Décret du 17 juin 1938.

**XX - 3. — BANK OF ENGLAND**

(millions of £)

	1964 28 February	1965 28 February	1966 28 February	1967 28 February	1966 10 August	1967 9 August	1966 7 September	1967 6 September
--	---------------------	---------------------	---------------------	---------------------	-------------------	------------------	---------------------	---------------------

**ISSUE DEPARTMENT**

Government Debt .....	11	11	11	11	11	11	11	11
Other Government Securities .....	2.438	2.638	2.788	2.888	3.038	3.088	2.988	3.038
Other Securities .....	1	1	1	1	1	1	1	1
Coin other than Gold Coin .....	...	...	...	...	...	...	...	...
Amount of Fiduciary Issue .....	2.450	2.650	2.800	2.900	3.050	3.100	3.000	3.050
Gold Coin and Bullion .....	...	...	...	...	...	...	...	...
Total ...	2.450	2.650	2.800	2.900	3.050	3.100	3.000	3.050

Notes Issued :								
In Circulation .....	2.430	2.604	2.784	2.869	2.977	3.034	2.926	3.000
In Banking Department .....	20	46	16	31	73	66	74	50
Total ...	2.450	2.650	2.800	2.900	3.050	3.100	3.000	3.050

**BANKING DEPARTMENT**

Government Securities .....	298	233	380	458	363	427	445	439
Other Securities :								
Discounts and Advances .....	32	72	70	93	81	90	43	91
Securities .....	25	26	28	27	26	28	27	27
Notes .....	20	46	16	31	73	66	74	50
Coin .....	1	1	1	1	1	1	1	1
Total ...	376	378	495	610	544	612	590	608

Capital .....	15	15	15	15	15	15	15	15
Rest .....	4	4	4	4	4	4	4	4
Public Deposits .....	10	11	13	12	12	10	11	11
(including Exchequer, Savings Banks, Commissioners of National Debt, and Dividend Accounts)								
Special Deposits .....	—	—	97	201	162	207	197	207
Other Deposits :								
Bankers .....	276	262	272	268	243	265	253	260
Other Accounts .....	71	86	94	110	108	111	110	111
Total ...	376	378	495	610	544	612	590	608

**XX - 4. — FEDERAL RESERVE BANKS <sup>1</sup>**

(millions of \$)

	1963 31 December	1964 31 December	1965 31 December	1966 31 December	1966 10 August	1967 9 August	1966 7 September	1967 6 September
<b>ASSETS</b>								
Gold certificate account .....	13.819	13.505	11.702	10.836	11.050	10.700	10.984	10.658
Redemption fund for F.R. notes .....	1.418	1.570	1.734	1.838	1.815	1.849	1.798	1.855
Total gold certificate reserves ...	15.237	15.075	13.436	12.674	12.865	12.549	12.782	12.513
Cash .....	182	146	129	298	281	326	299	336
Discounts and advances .....	63	186	137	173	526	261	681	139
Acceptances :								
Bought outright .....	70	59	75	69	48	82	48	62
Held under repurchase agreement .....	92	35	112	124	...	48	...	...
Federal agency obligations :								
Held under repurchase agreement .....	—	—	—	34	—	...	—	29
U.S. Government securities :								
Bought outright :								
Bills .....	4.142	6.044	9.100	11.803	10.289	14.176	11.174	13.927
Certificates .....	7.066	...	...	4.351	15	4.353	4.366	...
Notes .....	17.729	25.188	24.828	21.302	25.326	21.737	21.013	26.125
Bonds .....	4.645	5.274	6.550	6.199	6.476	6.538	6.438	6.555
Total bought outright ...	33.582	36.506	40.478	43.655	42.106	46.804	42.991	46.607
Held under repurchase agreement .....	11	538	290	627	342	...	...	425
Total U.S. Government securities ...	33.593	37.044	40.768	44.282	42.448	46.804	42.991	47.032
Total loans and securities .....	33.818	37.324	41.092	44.682	43.022	47.195	43.720	47.262
Cash items in process of collection .....	6.435	7.190	6.915	7.879	7.053	6.763	6.343	6.593
Bank premises .....	104	102	103	107	104	110	104	110
Other assets .....	400	552	977	1.418	1.151	1.301	1.160	1.390
Total assets ...	56.176	60.389	62.652	67.058	64.476	68.244	64.408	68.204
<b>LIABILITIES</b>								
Federal Reserve notes .....	32.381	34.659	37.074	39.339	37.922	39.833	38.105	40.031
Deposits :								
Member bank reserves .....	17.049	18.086	18.447	19.794	18.488	19.741	18.552	20.783
U.S. Treasurer - general account .....	880	820	668	416	990	917	1.027	111
Foreign .....	171	229	150	174	124	116	142	164
Other .....	291	321	355	588	410	467	397	457
Total deposits ...	18.391	19.456	19.620	20.972	20.012	21.241	20.118	21.515
Deferred availability cash items .....	3.835	4.584	4.667	5.369	5.023	5.538	4.642	5.025
Other liabilities and accrued dividends ...	82	642	189	238	208	253	235	267
Total liabilities ...	54.689	59.341	61.550	65.918	63.165	66.865	63.100	66.838
<b>CAPITAL ACCOUNTS</b>								
Capital paid in .....	497	524	551	570	564	587	565	588
Surplus .....	990	524	551	570	551	570	551	570
Other capital accounts .....	...	...	...	...	196	222	192	208
Total liabilities and capital accounts ...	56.176	60.389	62.652	67.058	64.476	68.244	64.408	68.204
Contingent liability on acceptances purchased for foreign correspondents .....	92	122	144	191	269	296	276	243
Ratio of gold certificate reserves to F.R. note liability .....	46,3 %	42,7 %	35,4 %	31,7 %	33,2 %	31,1 %	32,8 %	30,8 % <sup>2</sup>

<sup>1</sup> Consolidated statement of condition of the twelve Federal Reserve Banks.

<sup>2</sup> « F.R. note liability » includes \$ 614 million of Federal Reserve notes of other Federal Reserve Banks netted out of the consolidated statement shown above.

**XX - 5. — DE NEDERLANDSCHE BANK**

(miljoenen guldens)

	1963 31 december	1964 31 december	1965 31 december	1966 31 december	1966 8 augustus	1967 7 augustus	1966 5 september	1967 4 september
<b>ACTIVA</b>								
Goud .....	5.770	6.080	6.327	6.234	6.232	6.236	6.233	6.237
Vorderingen en geldwaardige papieren luidende in goud of in buitenlandse geldsoorten .....	1.081	1.435	1.096	1.119	1.114	1.361	1.047	1.289
Buitenlandse betaalmiddelen .....	...	...	...	...	...	...	...	...
Vorderingen op het buitenland luidende in guldens .....	15	31	44	53	45	83	47	90
Wissels, promessen, schatkistpapier en schuldbrieven in disconto .....	...	...	7	78	163	164	94	84
Wissels, schatkistpapier en schuldbrieven door de Bank gekocht (art. 15, onder 4 <sup>o</sup> van de Bankwet 1948) .....	729	346	704	1.139	1.142	981	1.142	971
Voorschotten in rekening-courant (incl. beleningen) .....	25	16	157	234	285	293	192	260
Voorschotten aan de Staat (art. 20 van de Bankwet 1948) .....	...	...	...	...	...	...	...	...
Nederlandse munten .....	16	14	30	22	23	18	25	23
Belegging van kapitaal en reserves .....	178	173	164	162	182	191	182	191
Gebouwen en inventaris .....	...	...	...	...	...	...	...	...
Diverse rekeningen .....	11	17	15	20	21	17	23	19
<b>Totaal ...</b>	<b>7.825</b>	<b>8.112</b>	<b>8.544</b>	<b>9.061</b>	<b>9.207</b>	<b>9.344</b>	<b>8.985</b>	<b>9.164</b>
<b>PASSIVA</b>								
Bankbiljetten in omloop .....	6.225	6.927	7.682	8.245	7.899	8.273	7.948	8.313
Bankassignaties .....	...	...	...	...	...	...	...	...
Rekening-courantsaldo's in guldens van ingezetenen .....	1.261	853	525	437	936	683	683	475
<i>'s Rijks schatkist</i> .....	1.095	665	394	326	686	609	633	423
<i>Banken in Nederland</i> .....	122	138	91	76	230	20	30	19
<i>Andere ingezetenen</i> .....	44	50	40	35	20	54	20	33
Rekening-courantsaldo's in guldens van niet-ingezetenen .....	76	79	64	56	74	69	57	56
<i>Buitenlandse circulatiebanken en daar- mede gelijk te stellen instellingen ...</i>	70	73	57	50	65	39	49	42
<i>Andere niet-ingezetenen</i> .....	6	6	7	6	9	30	8	14
Saldo's luidende in buitenlandse geld- soorten .....	16	14	13	13	12	17	15	15
Kapitaal .....	20	20	20	20	20	20	20	20
Reserves .....	168	165	163	171	163	171	162	171
Diverse rekeningen .....	59	54	77	119	103	111	100	114
<b>Totaal ...</b>	<b>7.825</b>	<b>8.112</b>	<b>8.544</b>	<b>9.061</b>	<b>9.207</b>	<b>9.344</b>	<b>8.985</b>	<b>9.164</b>
N. B. — Circulatie der door de Bank namens de Staat in het verkeer gebrachte munt- biljetten .....	62	65	71	72	71	43	70	41



**XX - 6. — BANCA D'ITALIA**

(miliardi di lire)

	1963 dicembre	1964 dicembre	1965 dicembre	1966 dicembre	1966 giugno	1967 giugno	1966 luglio	1967 luglio
Oro in cassa .....	1.000	1.000	1.502	1.509	1.480	1.507	1.476	1.504
Cassa <sup>1</sup> .....	25	22	24	35	31	42	20	36
Portafoglio <sup>2</sup> .....	942	764	720	939	781	873	760	876
Effetti ricevuti per l'incasso .....	...	...	...	...	...	...	...	...
Anticipazioni <sup>3</sup> .....	337	285	311	664	441	716	377	685
Prorogati pagamenti .....	42	51	93	95	128	181	...	...
Ufficio italiano dei cambi .....	1.770	2.069	1.982	2.129	2.006	2.191	2.135	2.271
Disponibilita in divisa all'estero .....	65	64	...	...	...	...	...	...
Titoli emessi o garantiti dallo Stato <sup>4</sup> ...	168	519	405	619	380	467	317	472
Immobili .....	...	...	...	...	...	...	...	...
Debitori diversi .....	229	305	211	241	253	284	287	262
Anticipazioni straordinarie al Tesoro .....	440	410	377	339	377	339	377	339
C/c servizio tesoreria .....	506	558	913	537	563	407	819	625
Servizi diversi per conto dello Stato .....	—	29	33	59	59	58	53	82
Spese .....	71	88	102	133	58	74	61	77
<b>Totale attivo ...</b>	<b>5.595</b>	<b>6.164</b>	<b>6.673</b>	<b>7.299</b>	<b>6.557</b>	<b>7.139</b>	<b>6.682</b>	<b>7.229</b>
Circolazione dei biglietti <sup>5</sup> .....	3.699	3.914	4.283	4.595	4.049	4.341	4.192	4.447
Vaglia, assegni e debiti a vista <sup>6</sup> .....	62	57	41	62	34	33	26	44
Conti correnti liberi .....	87	119	157	172	131	169	64	62
Conti correnti vincolati .....	1.305	1.459	1.738	1.933	1.862	2.092	1.915	2.174
Creditori diversi .....	352	517	340	391	412	417	412	410
C/c servizio tesoreria .....	—	—	—	—	—	—	—	—
Servizi diversi per conto dello Stato .....	10	...	...	...	...	...	...	...
Capitale .....	...	...	...	...	...	...	...	...
Fondo di riserva ordinario .....	5	6	7	8	7	8	7	8
Fondo di riserva straordinario .....	3	3	4	5	4	5	5	6
Rendite .....	72	89	103	133	58	74	61	78
Utile provvisorio del precedente esercizio .	—	—	—	—	—	—	—	—
<b>Totale passivo e patrimonio ...</b>	<b>5.595</b>	<b>6.164</b>	<b>6.673</b>	<b>7.299</b>	<b>6.557</b>	<b>7.139</b>	<b>6.682</b>	<b>7.229</b>
Depositante di titoli e valori .....	4.273	4.918	4.991	6.338	5.487	6.320	5.212	6.325
<sup>1</sup> Compresa moneta di Stato .....	5	2	1	22	1	23	1	24
<sup>2</sup> Compreso finanziamento ammassi e acquisto grano :								
— aziende di credito .....	343	363	387	414	401	428	402	429
— istituti speciali .....	274	279	293	314	302	323	296	320
<sup>3</sup> Compresa anticipazioni a :								
— aziende di credito .....	334	282	308	661	439	714	375	624
— privati .....	2	2	1	1	1	1	1	1
<sup>4</sup> Compresi BOT .....	—	242	107	108	150	46	117	17
<sup>5</sup> Compresi biglietti presso il Tesoro .....	2	2	2	1	1	2	1	n. b.
<sup>6</sup> Compresi vaglia e assegni .....	29	21	22	27	20	20	18	19

**XX - 7. — DEUTSCHE BUNDESBANK**

(Millionen DM)

	1963 31 Dezember	1964 31 Dezember	1965 31 Dezember	1966 31 Dezember	1966 5 August	1967 7 August	1966 7 September	1967 7 September
<b>AKTIVA</b>								
Gold .....	15.138	16.731	17.371	16.905	16.915	16.870	16.910	16.872
Guthaben bei ausländischen Banken und Geldmarktanlagen im Ausland .....	12.894	10.770	8.111	9.775	8.407	9.281	8.542	9.639
Sorten, Auslandswechsel und -schecks ...	417	563	892	1.084	1.011	1.696	971	1.713
Sonstige Geldanlagen im Ausland und Forderungen an das Ausland .....	—	—	—	—	—	500	—	500
Kredite an internationale Einrichtungen und Konsolidierungskredite .....	2.122	2.684	3.344	3.256	3.255	2.448	3.255	2.448
<i>darunter : a) aus der Abwicklung der                   E.Z.U. ....</i>	751	615	509	420	420	331	420	332
<i>b) an Weltbank .....</i>	1.342	1.343	1.446	1.446	1.446	1.446	1.446	1.446
<i>c) an I.W.F. ....</i>	—	720	1.390	1.390	1.390	670	1.390	670
Deutsche Scheidemünzen .....	81	116	130	166	141	221	154	227
Postcheckguthaben .....	376	377	409	425	207	191	218	216
Inlandswechsel .....	1.647	2.413	4.650	5.031	6.873	4.249	6.470	4.017
Schatzwechsel und unverzinsliche Schatz- anweisungen .....	125	307	345	711	29	164	80	273
Lombardforderungen .....	208	646	696	938	153	130	122	49
Kassenkredite .....	1.749	1.212	1.408	1.164	1.528	44	1.474	19
Wertpapiere .....	1.222	1.176	1.151	1.095	1.148	1.091	1.148	1.129
Ausgleichsforderungen und unverzinsliche Schuldverschreibung .....	3.990	6.081	7.617	7.804	7.552	7.122	7.902	6.786
Kredite an Bund für Beteiligung an inter- nationalen Einrichtungen .....	2.294	3.016	3.001	3.741	3.572	3.767	3.586	3.775
Forderungen an Bund wegen Forderungs- erwerb aus Nachkriegswirtschaftshilfe und Änderung der Währungsparität ...	3.595	2.953	2.285	2.462	2.199	2.051	2.199	2.051
Sonstige Aktiva .....	406	463	433	357	292	378	314	402
	<b>46.264</b>	<b>49.508</b>	<b>51.843</b>	<b>54.914</b>	<b>53.282</b>	<b>50.203</b>	<b>53.345</b>	<b>50.116</b>

**PASSIVA**

Banknotenumlauf .....	25.426	27.692	29.455	30.770	30.217	29.883	29.211	29.516
Einlagen von .....	18.006	18.610	18.671	19.784	19.266	16.069	20.212	16.220
<i>Kreditinstituten (einschliesslich Post- scheck- und Postsparkassennämter) ...</i>	13.607	15.143	16.241	17.386	17.288	13.710	18.185	13.497
<i>Öffentlichen Einlegern .....</i>	4.126	3.215	2.165	2.109	1.724	2.125	1.779	2.467
<i>Andere inländischen Einlegern .....</i>	273	252	265	289	254	234	248	256
Verbindlichkeiten aus dem Auslandsge- schäft .....	270	308	452	552	356	371	368	377
<i>Einlagen ausländischer Einleger .....</i>	234	257	418	494	332	342	345	344
<i>Sonstige .....</i>	36	51	34	58	24	29	23	33
Rückstellungen .....	1.076	1.260	1.475	1.690	1.690	1.925	1.690	1.925
Grundkapital .....	290	290	290	290	290	290	290	290
Rücklagen .....	701	776	861	963	963	1.080	963	1.080
Sonstige Passiva .....	495	572	639	863	500	585	611	708
	<b>46.264</b>	<b>49.508</b>	<b>51.843</b>	<b>54.914</b>	<b>53.282</b>	<b>50.203</b>	<b>53.345</b>	<b>50.116</b>

**XX - 8. — BANQUE NATIONALE SUISSE**

(millions de francs suisses)

	1963 31 décembre	1964 31 décembre	1965 31 décembre	1966 31 décembre	1966 5 août	1967 7 août	1966 7 septembre	1967 7 septembre
<b>ACTIF</b>								
Encaisse or .....	12.204	11.794	13.164	12.297	11.604	12.307	11.601	12.296
Devises .....	1.083	1.679	853	2.060	1.135	1.477	1.127	1.424
Avoirs avec garantie de change auprès de banques d'émission étrangères .....	—	431	429	519	519	174	519	174
Portefeuille effets sur la Suisse .....	142	163	139	158	97	95	97	91
<i>Effets de change</i> .....	107	138	130	141	97	95	97	91
<i>Bons du Trésor de la Confédération   suisse</i> .....	35	25	9	17	...	...	...	...
Avances sur nantissement .....	97	78	39	109	22	33	17	16
Bons du Trésor étrangers en FS .....	207	432	432	432	432	432	432	432
Titres .....	52	65	93	182	165	186	167	186
<i>pouvant servir de couverture</i> .....	...	1	2	...	2	6	2	6
<i>autres</i> .....	52	64	91	182	163	180	165	180
Correspondants :	71	92	81	97	37	38	48	52
<i>en Suisse</i> .....	62	75	66	82	21	23	17	17
<i>à l'étranger</i> .....	9	17	15	15	16	15	31	35
Autres postes de l'actif .....	35	29	33	68	75	74	77	76
<b>Total ...</b>	<b>13.891</b>	<b>14.763</b>	<b>15.263</b>	<b>15.922</b>	<b>14.086</b>	<b>14.816</b>	<b>14.085</b>	<b>14.747</b>

<b>PASSIF</b>								
Fonds propres .....	55	56	57	58	58	59	58	59
Billets en circulation .....	9.035	9.722	10.043	10.651	9.557	9.935	9.531	9.947
Engagements à vue .....	3.188	3.271	3.215	3.431	2.467	3.132	2.484	3.037
<i>Comptes de virements des banques, du   commerce et de l'industrie</i> .....	2.700	2.908	3.005	2.982	1.910	2.527	1.901	2.512
<i>Autres engagements à vue</i> .....	488	363	210	449	557	605	583	525
Comptes de virements de banques tempo- rairement liés .....	1.035	1.035	1.035	1.035	1.035	690	1.035	690
Engagements à terme .....	357	433	602	389	625	600	625	600
Dépôts obligatoires selon l'arrêté fédéral du 13 mars 1964 .....	—	3	20	2	3	—	3	—
Autres postes du passif .....	221	243	291	356	341	400	349	414
<b>Total ...</b>	<b>13.891</b>	<b>14.763</b>	<b>15.263</b>	<b>15.922</b>	<b>14.086</b>	<b>14.816</b>	<b>14.085</b>	<b>14.747</b>

**Bibliografische referenties** : *International Financial Statistics* (F.M.I.). — *Banque de France* : « Compte rendu des opérations ». — *Report of the Bank of England*. — *Federal Reserve Bulletin*. — *De Nederlandsche Bank* : Verslag over het boekjaar. — *Banca d'Italia* : Bollettino. — *Geschäftsbericht der Deutschen Bundesbank*. — *Banque Nationale Suisse* (rapports).

**XX - 9. — BANQUE DES REGLEMENTS INTERNATIONAUX, A BALE <sup>1</sup>**

**Situations en millions de francs or**

[unités de 0,29032258... gramme d'or fin (art. 5 des statuts)]

**Actif**

	31 décembre 1965	31 décembre 1966	31 juillet 1966	31 juillet 1967	31 août 1966	31 août 1967
<b>I. Or en lingots et monnayé .....</b>	2.283	2.583	2.527	2.672	2.520	2.694
<b>II. Espèces en caisse et avoirs bancaires à vue</b>	683	975	1.429	55	1.644	49
<b>III. Bons du Trésor réescomptables .....</b>	82	70	291	678	295	674
<b>IV. Effets div. remobilis. sur dem. ....</b>	125	75	125	76	125	75
<b>V. Dépôts à terme et avances : .....</b>	2.935	4.108	2.253	4.100	2.330	4.908
a) à 3 mois au maximum .....	2.060	3.282	1.395	3.374	1.711	3.949
b) à 3 mois au maximum (or) .....	3	3	3	—	3	—
c) de 3 à 6 mois .....	603	509	550	522	385	863
d) de 6 à 9 mois .....	25	113	200	140	131	32
e) de 9 à 12 mois .....	118	123	42	64	37	64
f) à plus d'un an .....	126	78	63	—	63	—
<b>VI. Autres effets et titres : .....</b>	2.015	1.285	1.551	1.531	1.468	1.428
1. Or :						
a) à 3 mois au maximum .....	296	293	385	375	387	377
b) de 3 à 6 mois .....	3	10	16	16	13	13
c) de 6 à 9 mois .....	94	94	13	13	16	25
d) de 9 à 12 mois .....	22	23	9	19	7	7
e) à plus d'un an .....	—	—	—	—	—	—
2. Monnaies :						
a) à 3 mois au maximum .....	1.309	639	847	870	834	727
b) de 3 à 6 mois .....	100	57	139	201	62	232
c) de 6 à 9 mois .....	75	61	54	12	60	13
d) de 9 à 12 mois .....	35	69	28	1	29	6
e) à plus d'un an .....	81	39	60	24	60	28
<b>VII. Actifs divers .....</b>	1	2	5	1	5	1
<b>VIII. Fonds propres utilisés en exécution des accords de La Haye de 1930 pour placem. en Allemagne .....</b>	68	—	—	—	—	—
<b>Total actif ...</b>	<b>8.192</b>	<b>9.098</b>	<b>8.181</b>	<b>9.113</b>	<b>8.387</b>	<b>9.829</b>

**Exécution des Accords de La Haye de 1930 :**

**Fonds placés en Allemagne : <sup>2</sup>**

1. Créances sur la Reichsbank et la Golddiskontbank, effets de la Golddiskontbank et l'administration des chemins de fer et bons de l'administration des postes (échus) .....	221	—	—	—	—	—
2. Effets de bons de Trésor du Gouvernement allemand (échus) .....	76	—	—	—	—	—
<b>Total ...</b>	<b>297</b>	<b>—</b>	<b>—</b>	<b>—</b>	<b>—</b>	<b>—</b>

<sup>1</sup> Ne sont pas inclus dans la présente situation l'or sous dossier, les effets et autres titres détenus en garde pour le compte de Banques Centrales et d'autres déposants. N'y sont pas compris l'or sous dossier, les avoirs en banque, les effets et autres titres détenus par la Banque en sa qualité d'Agent de l'Organisation de Coopération et de Développement Economiques (Accord Monétaire Européen), de Tiers Convenu aux termes du contrat de nantissement conclu avec la Haute Autorité de la Communauté Européenne du Charbon et de l'Acier, ainsi que de Mandataire-trustee ou d'Agent financier d'emprunts internationaux.

<sup>2</sup> Aux termes d'une Convention en date du 9 janvier 1958 conclue entre le Gouvernement de la République fédérale d'Allemagne et la Banque et qui fait partie de l'Accord sur les dettes extérieures allemandes du 27 février 1953, il a été convenu que la Banque ne réclamerait pas avant le 1<sup>er</sup> avril 1966 le remboursement en principal de ses placements en Allemagne qui sont indiqués ci-dessus, y compris les intérêts arriérés y afférents à la date du 31 décembre 1962.

XX - 9. — BANQUE DES REGLEMENTS INTERNATIONAUX, A BALE <sup>1</sup>

Situations en millions de francs or

[unités de 0,29032258... gramme d'or fin (art. 5 des statuts)]

Passif

	31 décembre 1965	31 décembre 1966	31 juillet 1966	31 juillet 1967	31 août 1966	31 août 1967
<b>I. Capital :</b>						
Actions libérées de 25 % .....	125	125	125	125	125	125
<b>II. Réserves .....</b>	26	26	26	45	26	45
1. Fonds de Réserve Légale .....	13	13	13	12	13	12
2. Fonds de Réserve Générale .....	13	13	13	23	13	23
3. Fonds Spécial de Réserve de Dividendes ...	—	—	—	10	—	10
<b>III. Dépôts (or) : .....</b>	4.410	4.303	4.181	3.924	4.133	4.263
1. Banques centrales :						
a) à plus d'un an .....	—	34	34	—	34	—
b) de 9 à 12 mois .....	203	238	—	30	—	30
c) de 6 à 9 mois .....	69	—	107	90	117	90
d) de 3 à 6 mois .....	79	84	45	161	33	133
e) à 3 mois au maximum .....	1.656	1.163	929	1.452	1.227	2.088
f) à vue .....	1.836	2.254	2.584	1.704	2.239	1.434
2. Autres déposants :						
a) à plus d'un an .....	—	—	—	—	—	—
b) de 9 à 12 mois .....	17	100	—	—	—	—
c) de 6 à 9 mois .....	17	90	103	—	52	—
d) de 3 à 6 mois .....	69	86	155	55	155	28
e) à 3 mois au maximum .....	248	86	86	103	138	138
f) à vue .....	216	168	138	329	138	322
<b>IV. Dépôts (monnaies) : .....</b>	2.943	4.056	3.278	4.125	3.531	4.513
1. Banques centrales :						
a) à plus d'un an .....	28	19	22	16	22	17
b) de 9 à 12 mois .....	11	52	10	—	18	10
c) de 6 à 9 mois .....	80	105	58	11	6	2
d) de 3 à 6 mois .....	503	325	389	449	240	326
e) à 3 mois au maximum .....	1.950	3.177	2.057	3.050	2.305	3.421
f) à vue .....	16	139	348	128	563	121
2. Autres déposants :						
a) de 9 à 12 mois .....	—	—	—	—	—	—
b) de 6 à 9 mois .....	—	—	—	—	—	—
c) de 3 à 6 mois .....	15	—	—	8	—	32
d) à 3 mois au maximum .....	323	209	377	446	358	565
e) à vue .....	17	30	17	17	19	19
<b>V. Effets :</b>	385	284	290	605	288	588
a) de 9 à 12 mois .....	—	—	—	—	—	—
b) de 6 à 9 mois .....	11	—	—	—	—	—
c) de 3 à 6 mois .....	41	4	2	—	2	—
d) à 3 mois au maximum .....	333	280	288	605	286	588
<b>VI. Divers .....</b>	79	78	55	58	57	64
<b>VII. Comptes de profits et pertes .....</b>	10	10	10	—	10	—
<b>VIII. Provision .....</b>	214	216	216	231	216	231
<b>Total passif ...</b>	<b>8.192</b>	<b>9.098</b>	<b>8.181</b>	<b>9.113</b>	<b>8.387</b>	<b>9.829</b>

Exécution des Accords de La Haye de 1930 :

<b>Dépôts à long terme :</b> .....	229	—	—	—	—	—
1. Dépôts des Gouvernements créanciers au Compte de Trust des Annuités <sup>2</sup> .....	153	—	—	—	—	—
2. Dépôt du Gouvernement allemand .....	76	—	—	—	—	—
<b>Fonds propres utilisés en exécution des Accords (voir ci-dessus) .....</b>	68	—	—	—	—	—
<b>Total ...</b>	<b>297</b>	—	—	—	—	—

<sup>1</sup> Ne sont pas inclus dans la présente situation l'or sous dossier, les effets et autres titres détenus en garde pour le compte de Banques Centrales et d'autres déposants. N'y sont pas compris l'or sous dossier, les avoirs en banque, les effets et autres titres détenus par la Banque en sa qualité d'Agent de l'Organisation de Coopération et de Développement Economiques (Accord Monétaire Européen), de Tiers Convenu aux termes du contrat de nantissement conclu avec la Haute Autorité de la Communauté Européenne du Charbon et de l'Acier, ainsi que de Mandataire-trustee ou d'Agent financier d'emprunts internationaux.

<sup>2</sup> La Banque a reçu de Gouvernements dont les dépôts s'élèvent à l'équivalent de francs or 149.920.880,—, confirmation qu'ils ne pourront lui demander, au titre de tels dépôts le transfert de montants supérieurs à ceux dont elle pourra elle-même obtenir le remboursement et le transfert par l'Allemagne dans les monnaies agréées par la Banque.

**VOORNAAMSTE GEBRUIKTE AFKORTINGEN.**

	<b>A.S.L.K.</b>	Algemene Spaar- en Lijfrentekas.
<b>B.I.B.</b>		Bank voor Internationale Betalingen.
<b>B.L.E.U.</b>		Belgisch-Luxemburgse Economische Unie.
	<b>B.P.C.</b>	Bestuur der Postchecks.
	<b>B.R.T.</b>	Belgische Radio en Televisie.
	<b>D.U.L.B.E.A.</b>	Département d'Economie Appliquée de l'Université Libre de Bruxelles.
<b>E.B.U.</b>		Europese Betalingsunie.
<b>E.E.G.</b>		Europese Economische Gemeenschap.
<b>E.G.K.S.</b>		Europese Gemeenschap voor Kolen en Staal.
<b>E.M.A.</b>		Europees Monetair Akkoord.
<b>O.E.S.O.</b>		Organisatie voor Economische Samenwerking en Ontwikkeling.
	<b>FABRIMETAL</b>	Federatie van de Ondernemingen der Metaalverwerkende Nijverheid.
<b>F.A.O.</b>		Food and Agricultural Organization.
	<b>FEBELTEX</b>	Federatie der Belgische Textielnijverheid.
	<b>H.W.I.</b>	Herdiscontering- en Waarborginstituut.
<b>I.A.B.</b>		Internationaal Arbeidsbureau.
<b>I.B.H.O.</b>		Internationale Bank voor Herstel en Ontwikkeling.
<b>I.M.F.</b>		Internationaal Monetair Fonds.
	<b>I.E.S.P.O.</b>	Instituut voor Economisch, Sociaal en Politiek Onderzoek.
	<b>M.E.Z.</b>	Ministerie van Economische Zaken.
	<b>N.B.B.</b>	Nationale Bank van België.
	<b>N.I.S.</b>	Nationaal Instituut voor de Statistiek.
	<b>N.K.B.</b>	Nationale Kas voor Beroepskrediet.
	<b>N.M.B.</b>	Nationale Maatschappij voor Buurtspoorwegen.
	<b>N.M.B.S.</b>	Nationale Maatschappij van Belgische Spoorwegen.
	<b>N.M.K.N.</b>	Nationale Maatschappij voor Krediet aan de Nijverheid.
	<b>N.M.W.V.</b>	Nationale Maatschappij voor Watervoorziening.
<b>O.Y.N.</b>		Organisatie der Verenigde Naties.
	<b>R.L.W.</b>	Regie der Luchtwegen.
	<b>R.M.Z.</b>	Rijksdienst voor Maatschappelijke Zekerheid.
	<b>R.T.T.</b>	Regie van Telegraaf en Telefoon.
	<b>R.Y.A.</b>	Rijksdienst voor Arbeidsvoorziening.
	<b>SABENA</b>	Belgische Naamloze Vennootschap tot Exploitatie van het Luchtverkeer.
	<b>Y.B.N.</b>	Verbond der Belgische Nijverheid.
	<b>Z.K.O.S.</b>	Zelfstandige Kas voor Oorlogsschade.

**CONVENTIONELE TEKENS.**

—	het gegeven bestaat niet.
n.b.	nog niet beschikbaar gegeven.
pct.	procent.
c	voorlopig.
g	gerectificeerd cijfer.
r	raming.
...	nihil of te verwaarlozen hoeveelheid.

# STATISTIEKEN

## INHOUDSOPGAVE

	Nummering van de tabellen		Nummering van de tabellen
<b>I. — Bevolking en nationale rekeningen.</b>			
1. Bevolking .....	I - 1		
2. Verdeling van het nationaal produkt over de produktiefactoren .....	I - 2		
3. B.N.P. berekend door ontleding van de voortbrenging tegen marktprijzen .....	I - 3		
4. Besteding van het nationaal produkt :			
a) Ramingen in courante prijzen .....	I - 4a		
b) In prijzen van 1953 indexcijfers .....	I - 4b		
<b>II. — Tewerkstelling en werkloosheid.</b>			
1. Indexcijfers van de tewerkstelling in de nijverheid (arbeiders) .....	II - 1		
2. Werkloosheid — Algemene gegevens .....	II - 2		
3. Werkloosheid — Daggemiddelden van het aantal gecontroleerde werklozen .....	II - 3		
<b>III. — Landbouw en visserij.</b>			
1. Landbouwproductie .....	III - 1		
2. Zeevisserij — Voornaamste vissoorten aangevoerd in de Belgische havens .....	III - 2		
<b>IV. — Nijverheid.</b>			
1. Algemene indexcijfers van de industriële produktie .....	IV - 1		
2. Indexcijfers van de industriële produktie (voornaamste sectoren) .....	IV - 2		
3. Energie .....	IV - 3		
4. Metaalproductie .....	IV - 4		
5. Bouwnijverheid : jaarcijfers .....	IV - 5		
6. Bouwnijverheid : maandcijfers .....	IV - 6		
7. Vergelijkende evolutie van de industriële produktie der E.E.G.-landen .....	IV - 7		
<b>V. — Diensten.</b>			
1. Vervoer :			
a) Bedrijvigheid van de N.M.B.S., de N.M.B. en de Sabena .....	V - 1a		
b) Zeevaart .....	V - 1b		
c) Binnenscheepvaart .....	V - 1c		
2. Toerisme .....	V - 2		
3. Binnenlandse handel :			
a) Verkoopindexcijfers .....	V - 3a		
b) Verkoop op afbetaling .....	V - 3b		
<b>VI. — Inkomens.</b>			
1. Bezoldigingen van de arbeiders .....	VI - 1		
2. Gemiddelde verdiende bruto-uurlonen in de nijverheid .....	VI - 2		
<b>VII. — Prijzen en prijsindexcijfers.</b>			
1. Groothandelsprijzen op de wereldmarkten .....	VII - 1		
2. Indexcijfers van de groothandelsprijzen op de wereldmarkten .....	VII - 2		
3. Indexcijfers van de groothandelsprijzen in België ...	VII - 3		
4. Indexcijfers van de kleinhandelsprijzen in België ...	VII - 4		
<b>VIII. — Buitenlandse handel van de B.L.E.U.</b>			
1. Algemene tabel .....	VIII - 1		
2. Uitvoer volgens goederengroepen .....	VIII - 2		
3. Invoer volgens goederengroepen .....	VIII - 3		
4. a) Indexcijfers van de gemiddelde waarden per eenheid .....	VIII - 4a		
b) Indexcijfers van het volume .....	VIII - 4b		
5. Geografische spreiding .....	VIII - 5		
<b>IX. — Betalingsbalans van de B.L.E.U.</b>			
1. Jaarcijfers .....	IX - 1		
2. Saldi per kwartaal .....	IX - 2		
3. Ontvangsten en uitgaven per kwartaal en samengevoegde maandsaldi .....	IX - 3		
<b>X. — Valutamarkt.</b>			
1. Officiële wisselkoersen vastgesteld door de in Verrekeningskamer te Brussel vergaderde bankiers ...	X - 1		
2. Valuta's van de lidstaten van de E.M.A. ....	X - 2		
<b>XI. — Rijksfinanciën.</b>			
1. Ontvangsten en uitgaven van de Schatkist voortvloeiend uit de begrotingsverrichtingen .....	XI - 1		
2. Schatkistimpasse en financiering ervan .....	XI - 2		
3. Nettofinancieringsbehoeften van de staat en hun dekking .....	XI - 3		
4. Belastingontvangsten (per begrotingsjaar) .....	XI - 4		
5. Indeling van de belastingontvangsten .....	XI - 5		
6. Belastingontvangsten zonder onderscheid van begrotingsjaar .....	XI - 6		
<b>XII. — Vorderingen en schulden in de Belgische economie.</b>			
1. a) Uitstaande vorderingen en schulden op 31 december 1963 .....	XII - 1a		
b) Uitstaande vorderingen en schulden op 31 december 1964 .....	XII - 1b		
2. Beweging van de vorderingen en schulden in 1964 ...	XII - 2		
3. a) Uitstaande vorderingen en schulden op 31 december 1963 (totalen per sector) .....	XII - 3a		
b) Uitstaande vorderingen en schulden op 31 december 1964 (totalen per sector) .....	XII - 3b		
4. Beweging van de vorderingen en schulden in 1964 (totalen per sector) .....	XII - 4		
<b>XIII. — Geldscheppende instellingen.</b>			
1. Gezamenlijke balansen van de geldscheppende instellingen .....	XIII - 1		
2. De balansen van de Nationale Bank van België, van de geldscheppende openbare instellingen en de depositobanken :			
a) Nationale Bank van België (Driemaandelijks en maandelijks cijfers) .....	XIII - 2a		
b) Geldscheppende openbare instellingen .....	XIII - 2b		
c) Depositobanken .....	XIII - 2c		
d) Totaal der geldscheppende instellingen .....	XIII - 2d		
3. Oorzaken van de veranderingen in de geldhoeveelheid .....	XIII - 3		
4. Geldhoeveelheid .....	XIII - 4		
5. Goudvoorraad en nettodeviezenpositie van de geldscheppende instellingen .....	XIII - 5		
6-7. Opgenomen bedragen van de discontokredieten, voorschotten en acceptkredieten bij hun oorsprong door de depositobanken aan bedrijven en particulieren en aan het Buitenland verleend :			
— Zichtbare economische bestemming .....	XIII - 6		
— Vorm en houderschap .....	XIII - 7		

Nummering van de tabellen	Nummering van de tabellen
8. Discontokrediet, voorschotten en acceptkredieten aan bedrijven en particulieren en aan het buitenland, ondergebracht bij de Nationale Bank van België .....	XIII - 8
9. Opgenomen bedragen van de discontokredieten, voorschotten en acceptkredieten, bij hun oorsprong door de geldscheppende instellingen verleend aan bedrijven en particulieren en aan het buitenland .....	XIII - 9
10. Balansen van de Nationale Bank van België (1951-1958) .....	XIII - 10
Balansen van de Nationale Bank van België (sedert 1959) .....	XIII - 10
Weekstaten van de Nationale Bank van België ...	XIII - 10
11. Verrichtingen in postrekening .....	XIII - 11
12. Algemene staat der banken .....	XIII - 12
13. Gezamenlijke betalingen door middel van direct opeisbare bankdeposito's in Belgische franken en van tegoeden in postrekening .....	XIII - 13
<b>XIV. — Niet geldscheppende financiële instellingen.</b>	
4. Voornaamste activa en passiva van het Rentenfonds .....	XIV - 4
5. Algemene Spaar- en Lijfrentekas :	
a) Beweging van de inlagen .....	XIV - 5a
b) Voornaamste posten uit de balansen van de Spaarkas .....	XIV - 5b
c) Voornaamste posten uit de balansen van de Lijfrentekas .....	XIV - 5c
d) Voornaamste posten uit de balansen van de Levensverzekeringskas .....	XIV - 5d
6. Particuliere spaarkassen .....	XIV - 6
7. Nationale Maatschappij voor Krediet aan de Nijverheid .....	XIV - 7
8. Gemeentekrediet van België .....	XIV - 8
9. Levensverzekeringmaatschappijen .....	XIV - 9
10. Hypotheekinschrijvingen .....	XIV - 10
<b>XV. — Belangrijkste vormen van de besparingen van particulieren en ondernemingen beschikbaar in de Belgische volkshuishouding</b>	
<b>XVI. — Emissies en schulden van de overheidssector.</b>	
1. Emissies in Belgische franken op lange en halflange termijn .....	XVI - 1
2. Voornaamste emissies op lange en halflange termijn van de overheidssector .....	XVI - 2
3. Staatsschuld .....	XVI - 3
4. Indeling van de schuld in Belgische franken op lange en halflange termijn van de overheidssector .....	XVI - 4
<b>XVII. — Effecten van de particuliere sector.</b>	
1. Evolutie van de omzet, de noteringen en het rendement van de beurswaarden .....	XVII - 1
2. Rendement van de vennootschappen op aandelen — jaarcijfers .....	XVII - 2
3. Rendement van de vennootschappen op aandelen — cumulatieve maandcijfers .....	XVII - 3
4. Uitgifte van vennootschappen — jaarcijfers .....	XVII - 4
5. Uitgifte van vennootschappen — maandelijks cijfers .....	XVII - 5
<b>XVIII. — Geldmarkt.</b>	
1. Markt van het daggeld en van het geld op zeer korte termijn .....	XVIII - 1
2. Houderschap van het door de depositobanken gediscoteerde handelspapier en van de bankaccepten ...	XVIII - 2
3. Bedrijvigheid van de verrekeningskamers .....	XVIII - 3
<b>XIX. — Disconto-, rente- en rendementspercentages.</b>	
1. Disconto- en rentetarief van de Nationale Bank van België .....	XIX - 1
2. Daggeldrente .....	XIX - 2
3. Rentevoet van de Schatkistcertificaten en van de certificaten van het Rentenfonds .....	XIX - 3
4. Rentetarief voor deposito's in Belgische franken bij de banken en bij de Algemene Spaar- en Lijfrentekas .....	XIX - 4
5. Rendement van de vast rentende waarden op de beurs te Brussel .....	XIX - 5
<b>XX. — Buitenlandse Circulatiebanken.</b>	
1. Discontovoet .....	XX - 1
2. Banque de France .....	XX - 2
3. Bank of England .....	XX - 3
4. Federal Reserve Banks .....	XX - 4
5. De Nederlandsche Bank .....	XX - 5
6. Banca d'Italia .....	XX - 6
7. Deutsche Bundesbank .....	XX - 7
8. Banque Nationale Suisse .....	XX - 8
9. Banque des Règlements internationaux .....	XX - 9
<b>Voornaamste gebruikte afkortingen.</b>	
<b>Grafieken.</b>	
I - 4. — B.N.P. berekend door ontleding van de bestedingen .....	I - 4a en b
II - 3. — Daggemiddelden van het aantal gecontroleerde werklozen .....	II - 3
IV - 1. — Resultaten der conjunctuurenquêtes ...	IV - 1
IV - 2. — Indexcijfers van de industriële productie .....	IV - 2
IV - 7. — Vergelijkende evolutie van de industriële productie der E.E.G.-landen .....	IV - 7
VI - 1. — Bezoldigingen van de arbeiders. — Indexcijfer van de gemiddelde brutoverdienste per gewerkt uur ...	VI - 1
VII - 3. — Indexcijfers van de groothandelsprijzen in België .....	VII - 3
VII - 4. — Indexcijfers van de kleinhandelsprijzen in België .....	VII - 4
VIII — Buitenlandse handel van de B.L.E.U. ....	VIII
XI - 6. — Belastingontvangsten zonder onderscheid van begrotingsjaar .....	XI - 6
XIII - 3. — Geldhoeveelheid en quasi-monetaire liquiditeiten .....	XIII - 3
XIII - 9. — Gezamenlijke betalingen door middel van direct opeisbare bankdeposito's in Belgische franken en van tegoeden in postrekening. — Verhouding van de omzet tot de hoeveelheid ...	XIII - 9
XIV - 5a — Algemene Spaar- en Lijfrentekas — Beweging van de inlagen .....	XIV - 5a
XVII - 1. — Indexcijfers van de aandelennoteringen op de contantmarkt .....	XVII - 1