



Tijdschrift

van de

Nationale Bank van België

XLVIII^e Jaargang

Deel II N^r 3 - September 1973

INHOUD :

- 3 **Statistieken.**
- 137 **Economische wetgeving.**
- 147 **Literatuur in verband met de economische en financiële problemen die van belang zijn voor België.**

De getekende artikels geven de opvattingen weer van de schrijver en zijn niet bindend voor de Bank.

De opvattingen uitgedrukt in de niet-getekende artikels dragen de goedkeuring weg van het Directiecomité van de Bank.

Overneming van uittreksels uit het *Tijdschrift* is toegestaan, op voorwaarde dat de bron wordt vermeld.

STATISTIEKEN

INHOUD

| | Nummers van de tabellen | | Nummers van de tabellen |
|---|----------------------------|---|----------------------------|
| I. — Bevolking en nationale rekeningen. | | | |
| 1. Bevolking | I - 1 | 5. Geografische spreiding | VIII - 5 |
| 2. Verdeling van het nationaal produkt over de produktiefactoren | I - 2 | IX. — Betalingsbalans van de B.L.E.U. | |
| 3. Bruto toegevoerde waarde, tegen marktprijs, per activiteitsklasse | I - 3 | 1. Jaarcijfers | IX - 1 |
| 4. Besteding van het nationaal produkt : | | 2. Saldi per kwartaal | IX - 2 |
| a) Ramingen in courante prijzen | I - 4a | 3. Ontvangsten en uitgaven per kwartaal en samengevoegde maandsaldi | IX - 3 |
| b) Indexcijfers van de ramingen in prijzen van 1963 | I - 4b | 4. Verrichtingen met het buitenland, verrichtingen in buitenlandse valuta's van de ingezetenen met de Belgische en Luxemburgse geldscheppende instellingen en termijnvalutatransacties | IX - 4 |
| II. — Tewerkstelling en werkloosheid. | | | |
| Aanbiedingen van werkzoekenden en aanvragen van werkgevers | II | X. — Valutamarkt. | |
| III. — Landbouw en visserij. | | | |
| 1. Landbouwproductie | III - 1 | 1. Officiële wisselkoersen vastgesteld door de in verkeningskamer te Brussel vergaderde bankiers | X - 1 |
| 2. Zeevisserij — Voornaamste vissoorten aangevoerd in de Belgische havens | III - 2 | 3. Interventiekoersen toegepast door de centrale banken die toetreden zijn tot het akkoord over de margevernauwing | X - 3 |
| IV. — Nijverheid. | | | |
| 1. Algemene indexcijfers van de industriële productie | IV - 1 | 4. Markt van de U.S.-Dollar te Brussel | X - 4 |
| 2. Indexcijfers van de industriële productie (voornaamste sectoren) | IV - 2 | XI. — Rijksfinanciën. | |
| 3. Energie | IV - 3 | 1. Ontvangsten en uitgaven van de Schatkist voortvloeiend uit de begrotingsverrichtingen | XI - 1 |
| 4. Metaalproductie | IV - 4 | 2. Schatkistimpasse en financiering ervan | XI - 2 |
| 5. Bouwnijverheid | IV - 5 | 3. Nettofinancieringsbehoeften van de Staat en hun dekking | XI - 3 |
| 6. Vergelijkende evolutie van de industriële productie der E.E.G.-landen | IV - 6 | 4. Belastingontvangsten (per begrotingsjaar) | XI - 4 |
| V. — Diensten. | | | |
| 1. Vervoer : | | 5. Indeling van de belastingontvangsten | XI - 5 |
| a) Activiteit van de N.M.B.S. en de SABENA | V - 1a | 6. Belastingontvangsten zonder onderscheid van begrotingsjaar | XI - 6 |
| b) Zeevaart | V - 1b | XII. — Vorderingen en schulden in de Belgische economie. | |
| c) Binnenscheepvaart | V - 1c | 1. a) Uitstaande vorderingen en schulden op 31 december 1969 | XII - 1a |
| 2. Toerisme | V - 2 | b) Uitstaande vorderingen en schulden op 31 december 1970 | XII - 1b |
| 3. Binnenlandse handel : | | 2. Bewegingen van de vorderingen en schulden in 1970 | XII - 2 |
| a) Indexcijfers van de verkoop | V - 3a | 3. a) Uitstaande vorderingen en schulden op 31 december 1969 (totalen per sector) | XII - 3a |
| b) Verkoop op afbetaling | V - 3b | b) Uitstaande vorderingen en schulden op 31 december 1970 (totalen per sector) | XII - 3b |
| 4. Activiteit van de verrekenkamers | V - 4 | 4. Bewegingen van de vorderingen en schulden in 1970 (totalen per sector) | XII - 4 |
| VI. — Inkomens. | | | |
| 1. Bezoldigingen van de arbeiders | VI - 1 | XIII. — Geldscheppende instellingen. | |
| 2. Gemiddelde verdiende bruto-uurlonen in de nijverheid | VI - 2 | 1. Gezamenlijke balansen van de geldscheppende instellingen | XIII - 1 |
| VII. — Prijzen en prijsindexcijfers. | | | |
| 1. Groothandelsprijzen op de wereldmarkten | VII - 1 | 2. De balansen van de Nationale Bank van België, de geldscheppende openbare instellingen en de depositobanken : | |
| 2. Indexcijfers van de groothandelsprijzen op de wereldmarkten | VII - 2 | a) Nationale Bank van België | XIII - 2a |
| 3. Indexcijfers van de groothandelsprijzen in België | VII - 3 | b) Geldscheppende openbare instellingen | XIII - 2b |
| 4. Prijsindexcijfers bij consumptie in België : | | c) Depositobanken | XIII - 2c |
| a) Basis 1966 = 100 | VII - 4a | d) Totaal der geldscheppende instellingen | XIII - 2d |
| b) Basis 1971 = 100 | VII - 4b | 3. Oorzaken van de veranderingen in de geldhoeveelheid | XIII - 3 |
| VIII. — Buitenlandse handel van de B.L.E.U. | | | |
| 1. Algemene tabel | VIII - 1 | 4. Geldhoeveelheid | XIII - 4 |
| 2. Uitvoer naar de aard der produkten | VIII - 2 | 5. Goudvoorraad en nettodeviezenpositie van de geldscheppende instellingen | XIII - 5 |
| 3. Invoer naar het gebruik der produkten | VIII - 3 | 6-7. Opgenomen bedragen van de discontokredieten, voorschotten en acceptkredieten bij hun oorsprong door de depositobanken verleend aan de bedrijven en particulieren en aan het buitenland : | |
| 4. a) Indexcijfers van de gemiddelde waarden per eenheid | VIII - 4a | — Zichtbare economische bestemming | XIII - 6 |
| b) Indexcijfers van het volume | VIII - 4b | — Vorm en houderschap | XIII - 7 |

| | |
|---|-----------|
| 8. Discontokredieten, voorschotten en acceptkredieten aan de bedrijven en particulieren en aan het buitenland, ondergebracht bij de Nationale Bank van België | XIII - 8 |
| 9. Opgenomen bedragen van de discontokredieten, voorschotten en acceptkredieten, bij hun oorsprong door de geldscheppende instellingen verleend aan de bedrijven en particulieren en aan het buitenland | XIII - 9 |
| 10. Balansen van de Nationale Bank van België | XIII - 10 |
| Weekstaten van de Nationale Bank van België ... | XIII - 10 |
| 11. Verrichtingen in postrekening | XIII - 11 |
| 12. Algemene staat der banken | XIII - 12 |
| 13. Gezamenlijke betalingen door middel van direct opeisbare bankdeposito's in Belgische franken en van tegoeden in postrekening | XIII - 13 |

XIV. — Niet-geldscheppende financiële instellingen.

| | |
|--|----------|
| 4. Voornaamste activa en passiva van het Rentenfonds | XIV - 4 |
| 5. Algemene Spaar- en Lijfrentekas : | |
| a) Beweging van de inlagen | XIV - 5a |
| b) Voornaamste posten uit de balansen van de Spaarkas | XIV - 5b |
| c) Voornaamste posten uit de balansen van de Lijfrentekassen | XIV - 5c |
| d) Voornaamste posten uit de balansen van de Levensverzekeringskas | XIV - 5d |
| 6. Nationale Maatschappij voor Krediet aan de Nijverheid | XIV - 6 |
| 7. Algemene staat der private spaarkassen | XIV - 7 |
| 8. Gemeentekrediet van België | XIV - 8 |
| 9. Levensverzekeringsmaatschappijen | XIV - 9 |

XV. — Voornaamste vormen van de besparingen van particulieren en ondernemingen beschikbaar in de Belgische volkshuishouding

XV

XVI. — Emissies en schulden van de overheidssector.

| | |
|--|----------|
| 1. Emissies in Belgische franken voor meer dan een jaar | XVI - 1 |
| 2. Voornaamste emissies voor meer dan een jaar van de overheidssector | XVI - 2 |
| 3. Staatsschuld : | |
| a) Officiële staat | XVI - 3a |
| b) Veranderingen van de overheidsschuld die aanleiding hebben gegeven tot geldbewegingen | XVI - 3b |
| 4. Indeling van de schulden in Belgische franken voor meer dan een jaar van de overheidssector : | |
| a) Indeling naar de debiteuren | XVI - 4a |
| b) Indeling naar de houders | XVI - 4b |

XVII. — Effecten van de particuliere sector en kredieten aan de bedrijven en particulieren.

| | |
|--|----------|
| 1. Evolutie van de omzet, de noteringen en het rendement van de beurswaarden | XVII - 1 |
| 2. Rendement van de vennootschappen op aandelen — jaarcijfers | XVII - 2 |
| 3. Rendement van de vennootschappen op aandelen — cumulatieve cijfers | XVII - 3 |
| 4. Uitgiften van de vennootschappen — jaarcijfers ... | XVII - 4 |
| 5. Uitgiften van de vennootschappen — maandelijkse cijfers | XVII - 5 |
| 6. Opgenomen bedragen van de kredieten aan bedrijven en particulieren | XVII - 6 |
| 7. Hypotheekinschrijvingen | XVII - 7 |

XVIII. — Geldmarkt.

| | |
|--------------------------------|-----------|
| 1. Markt van het daggeld | XVIII - 1 |
|--------------------------------|-----------|

| | |
|--|-----------|
| 2. Houderschap van het door de depositobanken gediscoteerde handelspapier en van de bankaccepten ... | XVIII - 2 |
| 3. Herdisconto- en Visumplafonds van de banken bij de Nationale Bank van België | XVIII - 3 |

XIX. — Disconto-, rente- en rendementstarieven.

| | |
|---|---------|
| 1. Disconto- en rentetarief van de Nationale Bank van België | XIX - 1 |
| 2. Daggeldrente | XIX - 2 |
| 3. Rentevoet van de schatkistcertificaten en van de certificaten van het Rentenfonds | XIX - 3 |
| 4. Rentetarief voor deposito's in Belgische franken bij de banken | XIX - 4 |
| 5. Rentetarieven door de Algemene Spaar- en Lijfrentekas toegepast op gewone spaarboekjes | XIX - 5 |
| 6. Rendement van vast rentende waarden op de Beurs te Brussel | XIX - 6 |
| 7. Rentevoet van de kasbons en obligaties uitgegeven door de openbare kredietinstellingen | XIX - 7 |

XX. — Buitenlandse circulatiebanken.

| | |
|--|--------|
| 1. Discontovoet | XX - 1 |
| 2. Banque de France | XX - 2 |
| 3. Bank of England | XX - 3 |
| 4. Federal Reserve Banks | XX - 4 |
| 5. De Nederlandsche Bank | XX - 5 |
| 6. Banca d'Italia (oude en nieuwe voorstelling) | XX - 6 |
| 7. Deutsche Bundesbank (oude en nieuwe voorstelling) | XX - 7 |
| 8. Banque Nationale Suisse | XX - 8 |
| 9. Banque des Règlements Internationaux | XX - 9 |

Grafieken.

| | |
|---|------------|
| B.N.P. berekend door ontleding van de bestedingen ... | I - 4 |
| Aanbiedingen van werkzoekenden en aanvragen van werkgevers | II |
| Uitslagen van de conjunctuurtests | IV - 0 |
| Indexcijfers van de industriële produktie | IV - 2 |
| Vergelijkende evolutie van de industriële produktie der E.E.G.-landen | IV - 6 |
| Bezoldigingen van de arbeiders — Indexcijfers van de gemiddelde brutoverdienste per gewerkt uur | VI - 1 |
| Indexcijfers van de groothandelsprijzen in België | VII - 3 |
| Prijsindexcijfers bij consumptie in België | VII - 4a-b |
| Buitenlandse handel van de B.L.E.U. | VIII |
| Belastingontvangsten zonder onderscheid van begrotingsjaar | XI - 6 |
| Geldhoeveelheid en quasi monetaire liquiditeiten | XIII - 3 |
| Gezamenlijke betalingen door middel van direct opeisbare bankdeposito's in Belgische franken en van tegoeden in postrekeningen (Gebruiksfrequentie) | XIII - 13 |
| Algemene Spaar- en Lijfrentekas — Beweging van de inlagen | XIV - 5a |
| Indexcijfers van de aandelennoteringen op de contantmarkt | XVII - 1 |

VOORNAAMSTE GEBRUIKTE AFKORTINGEN

| | | |
|-----------------|-------------------|--|
| | ASLK | Algemene Spaar- en Lijfrentekas. |
| B.I.B. | | Bank voor Internationale Betalingen. |
| B.L.E.U. | | Belgisch-Luxemburgse Economische Unie. |
| | B.P.C. | Bestuur der Postchecks. |
| | B.R.T. | Belgische Radio en Televisie. |
| | C.B.H.K. | Centraal Bureau voor Hypothecair Krediet |
| | C.B.K.S. | Centraal Bureau voor de Kleine Spaarders. |
| | DULBEA | Afdeling voor Toegepaste Economie van de Vrije Universiteit van Brussel. |
| E.B.U. | | Europese Betalingsunie. |
| E.E.G. | | Europese Economische Gemeenschap. |
| E.G.K.S. | | Europese Gemeenschap voor Kolen en Staal. |
| E.M.A. | | Europees Monetair Akkoord. |
| O.E.S.O. | | Organisatie voor Economische Samenwerking en Ontwikkeling. |
| | FABRIMETAL | Federatie van de Ondernemingen der Metaalverwerkende Nijverheid. |
| F.A.O. | | Food and Agricultural Organization. |
| | FEBELTEX | Federatie der Belgische Textielnijverheid. |
| | H.W.I. | Herdiscontering- en Waarborginstituut. |
| I.A.B. | | Internationaal Arbeidsbureau. |
| I.B.H.O. | | Internationale Bank voor Herstel en Ontwikkeling. |
| I.M.F. | | Internationaal Monetair Fonds. |
| | I.R.E.S. | Institut de Recherches Economiques. |
| | M.E.Z. | Ministerie van Economische Zaken. |
| | N.B.B. | Nationale Bank van België. |
| | N.D.D. | Nationale Delcrederedienst. |
| | N.I.L.K. | Nationaal Instituut voor Landbouwkrediet. |
| | N.I.S. | Nationaal Instituut voor de Statistiek. |
| | N.K.B.K. | Nationale Kas voor Beroepskrediet. |
| | N.M.B.S. | Nationale Maatschappij der Belgische Spoorwegen. |
| | N.M.H. | Nationale Maatschappij voor de Huisvesting. |
| | N.M.K.N. | Nationale Maatschappij voor Krediet aan de Nijverheid. |
| O.Y.N. | | Organisatie der Verenigde Naties. |
| | R.M.Z. | Rijksdienst voor Maatschappelijke Zekerheid. |
| | R.T.T. | Regie van Telegrafie en Telefonie. |
| | R.V.A. | Rijksdienst voor Arbeidsvoorziening. |
| | SABENA | Belgische Naamloze Vennootschap tot Exploitatie van het Luchtverkeer. |
| | Y.B.O. | Verbond van de Belgische Ondernemingen. |
| | Z.K.O.S. | Zelfstandige Kas voor Oorlogsschade. |

CONVENTIONELE TEKENS

| | |
|------|---------------------------------------|
| — | het gegeven bestaat niet. |
| n.b. | niet beschikbaar. |
| pct. | procent. |
| v | voorlopig. |
| g | gerectificeerd cijfer. |
| (r) | raming. |
| ... | nihil of te verwaarlozen hoeveelheid. |
| p.m. | pro memorie. |

VLUGGE MEDEDELING VAN DE GEGEVENS

De abonnees kunnen desgewenst de « Synthetische curve van de voornaamste gegevens van de maandelijksconjunctuurtest van de Nationale Bank » en de gegevens vermeld in de tabellen VI-1, IX-3 en 4, XIII-3, 4, 5, 6, 7, 8, 9 en 13, XVIII-1, 2 en 3 en XIX-2 verkrijgen zodra zij opgemaakt zijn. De aanvragen dienen te worden gericht aan de Nationale Bank van België, Documentatiedienst, de Berlaimontlaan 5, 1000 Brussel. Hierbij dient te worden vermeld welke tabellen de abonnee wenst te ontvangen.

I. — BEVOLKING EN NATIONALE REKENINGEN

1. — BEVOLKING

(Duizenden)

Bronnen : N.I.S. en Ministerie van Tewerkstelling en Arbeid.

| | 1965 | 1966 | 1967 | 1968 | 1969 | 1970 | 1971 | 1972 |
|--|------------------------------|-------|-------|-------|-------|--------------------|-------|-------|
| | (aan het einde van het jaar) | | | | | | | |
| Totale bevolking | 9.499 | 9.556 | 9.606 | 9.632 | 9.660 | 9.651 ³ | 9.695 | 9.727 |
| Bevolking op werkbekwame leeftijd (15 tot 65 jaar) | 6.022 | 6.039 | 6.058 | 6.071 | 6.088 | 6.109 | 6.116 | |
| waarvan : Mannen | 2.998 | 3.007 | 3.016 | 3.023 | 3.032 | 3.045 | 3.049 | |
| Vrouwen | 3.024 | 3.032 | 3.042 | 3.048 | 3.056 | 3.064 | 3.067 | |
| | (ramingen eind juni) | | | | | | | |
| Beroepsbevolking ¹ : | 3.672 | 3.691 | 3.698 | 3.715 | 3.761 | 3.814 | 3.854 | |
| waarvan : Landbouw | 230 | 216 | 209 | 201 | 191 | 181 | 168 | |
| Extractieve nijverheid | 94 | 83 | 74 | 67 | 60 | 52 | 49 | |
| Fabrieks nijverheid | 1.256 | 1.253 | 1.220 | 1.202 | 1.236 | 1.264 | 1.267 | |
| Bouwbedrijf | 293 | 296 | 304 | 304 | 307 | 311 | 313 | |
| Vervoer | 263 | 266 | 263 | 268 | 272 | 282 | 290 | |
| Handel, banken, verzekerin- gen en diensten | 1.412 | 1.452 | 1.483 | 1.510 | 1.554 | 1.594 | 1.640 | |
| Volledig werklozen ² | 63 | 67 | 92 | 110 | 88 | 76 | 75 | |
| Grensarbeiders | 61 | 58 | 53 | 53 | 53 | 54 | 52 | |

¹ Excl. de gewapende macht.

² Incl. de werklozen die een opleiding en een beroepsscholing genieten.

³ Volgens de telling van 31-12-70.

I - 2. — VERDELING VAN HET NATIONAAL PRODUKT OVER DE PRODUKTIEFACTOREN

(Miljarden franken)

Bron : N.I.S. — Commissie van de Nationale Rekeningen.

| | 1964 | 1965 | 1966 | 1967 | 1968 | 1969 | 1970 | 1971 |
|--|--------------|--------------|--------------|--------------|----------------|----------------|----------------|----------------|
| 1. Inkomen uit bezoldigde arbeid ¹ : | | | | | | | | |
| a) Wedden en lonen van werknemers onderworpen aan de Maatschappelijke Zekerheid | 210,9 | 230,1 | 253,2 | 269,6 | 285,5 | 317,5 | 368,1 | 418,9 |
| b) Wedden en lonen van werknemers onderworpen aan sommige bepalingen van de Maatschappelijke Zekerheid | 16,6 | 18,4 | 19,8 | 20,7 | 22,8 | 24,9 | 25,1 | 27,5 |
| c) Werkgeversbijdragen Maatschappelijke Zekerheid | 43,1 | 49,8 | 55,3 | 59,4 | 63,4 | 71,2 | 84,1 | 97,0 |
| d) Werknemers niet onderworpen aan de Maatschappelijke Zekerheid ... | 82,5 | 92,9 | 104,0 | 113,9 | 121,4 | 131,7 | 138,4 | 157,0 |
| e) Aanvullingen en correcties | 19,4 | 21,1 | 18,3 | 18,1 | 17,9 | 21,6 | 22,2 | 25,9 |
| Totaal ... | 372,5 | 412,3 | 450,6 | 481,7 | 511,0 | 566,9 | 637,9 | 726,3 |
| 2. Ondernemersinkomen van zelfstandigen en van personenvennootschappen : | | | | | | | | |
| a) Land-, tuin- en bosbouw ¹ | 29,1 | 31,2 | 28,8 | 29,4 | 32,2 | 37,6 | 33,5 | 35,7 |
| b) Vrije beroepen ¹ | 16,7 | 22,0 | 22,7 | 24,2 | 26,6 | 29,3 | 33,0 | 36,4 |
| c) Handelaars en ambachtslieden ¹ . | 100,8 | 104,9 | 110,2 | 114,4 | 122,3 | 130,5 | 137,2 | 140,1 |
| d) Inkomen der personenvennootschappen ² | 8,3 | 8,6 | 8,2 | 8,3 | 8,9 | 10,1 | 11,4 | 11,4 |
| e) Statistische aanpassing | -0,9 | 0,2 | -0,4 | -0,2 | -1,9 | -1,5 | -1,6 | -1,0 |
| Totaal ... | 154,0 | 166,9 | 169,5 | 176,1 | 188,1 | 206,0 | 213,5 | 222,6 |
| 3. Inkomen uit vermogen toevloeiend aan particulieren ¹ : | | | | | | | | |
| a) Interesten | 28,5 | 31,3 | 35,5 | 39,5 | 43,7 | 52,2 | 61,5 | 67,1 |
| b) Huur (ontvangen of toegerekend) | 32,5 | 34,2 | 37,0 | 38,2 | 39,7 | 41,0 | 41,2 | 41,2 |
| c) Dividenden, tantièmes, giften | 15,0 | 17,0 | 18,3 | 18,6 | 22,1 | 27,2 | 36,6 | 38,6 |
| Totaal ... | 76,0 | 82,5 | 90,8 | 96,3 | 105,5 | 120,4 | 139,3 | 146,9 |
| 4. Reserveringen van vennootschappen ² | 16,7 | 17,0 | 11,9 | 16,3 | 21,2 | 26,7 | 30,1 | 28,2 |
| 5. Directe belastingen der vennootschappen van alle juridische vormen | 14,1 | 17,0 | 18,1 | 18,2 | 20,6 | 25,7 | 31,9 | 37,2 |
| 6. Inkomen uit vermogen en ondernemersinkomen toevloeiend aan de overheid | 6,8 | 5,3 | 4,7 | 8,3 | 7,5 | 7,8 | 10,6 | 7,0 |
| 7. Interest van de overheidsschuld | -22,5 | -24,3 | -26,2 | -28,9 | -31,7 | -37,6 | -43,1 | -47,4 |
| Netto nationaal inkomen tegen factorkosten | 617,6 | 676,7 | 719,4 | 768,0 | 822,2 | 915,9 | 1.020,2 | 1.120,8 |
| 8. Afschrijvingen | 74,3 | 80,0 | 86,4 | 92,4 | 100,2 | 110,0 | 125,6 | 138,4 |
| Bruto nationaal inkomen tegen factorkosten | 691,9 | 756,7 | 805,8 | 860,4 | 922,4 | 1.025,9 | 1.145,8 | 1.259,2 |
| 9. Indirecte belastingen | 94,1 | 101,9 | 119,2 | 130,3 | 138,6 | 152,9 | 164,8 | 177,6 |
| 10. Subsidies | -7,7 | -9,7 | -12,3 | -12,7 | -16,0 | -18,8 | -17,0 | -17,8 |
| Bruto nationaal produkt tegen marktprijzen | 778,3 | 848,9 | 912,7 | 978,0 | 1.045,0 | 1.160,0 | 1.293,6 | 1.419,0 |

¹ Vóór belastingheffing.

² Na belastingheffing.

**I - 3. — BRUTO TOEGEVOEGDE WAARDE, TEGEN MARKTPRIJS
PER ACTIVITEITSKLASSE**

(Miljarden franken)

(Ramingen in courante prijzen)

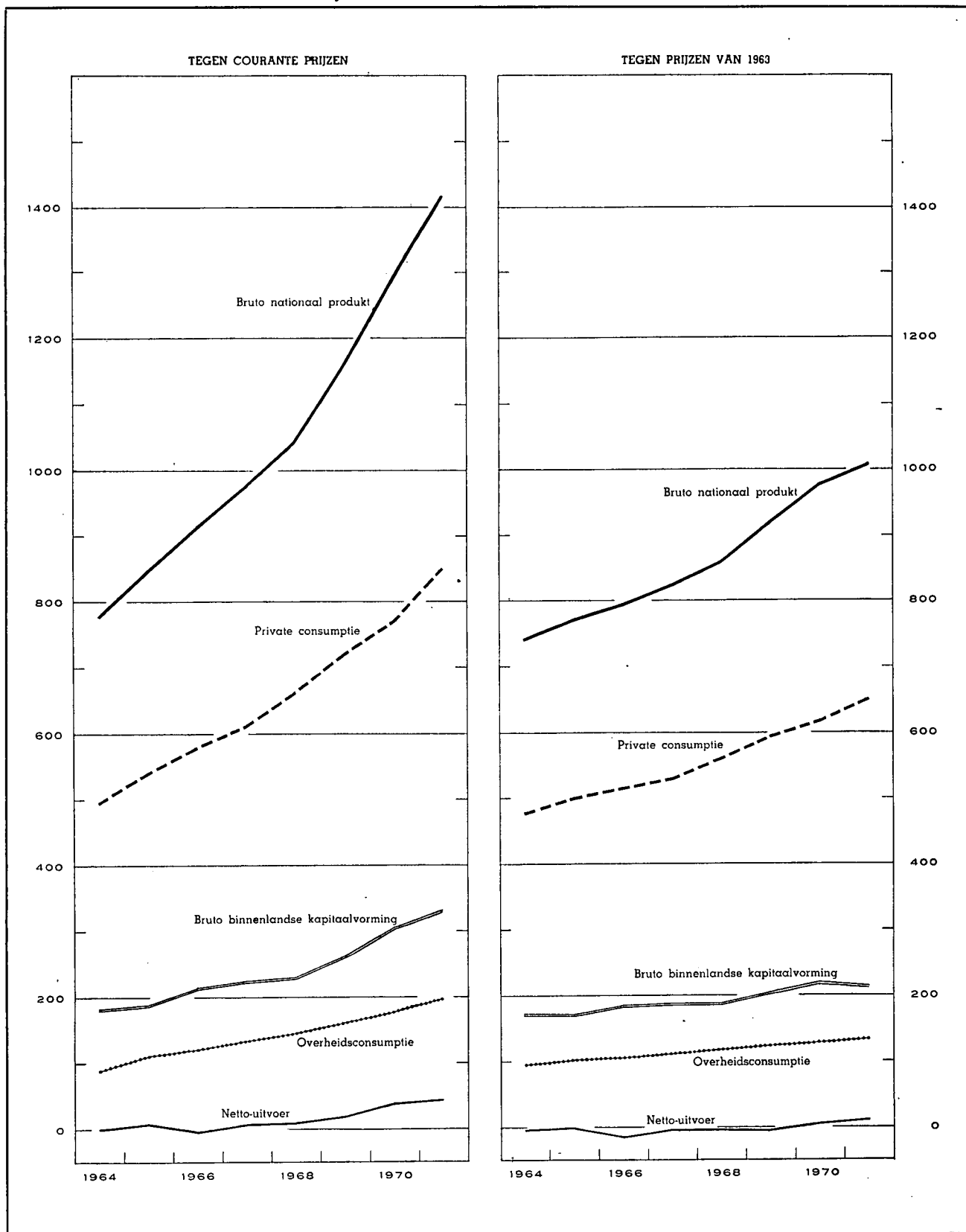
Bron : N.I.S. — Commissie van de Nationale Rekeningen.

| | 1964 | 1965 | 1966 | 1967 | 1968 | 1969 | 1970 | 1971 |
|--|--------------|--------------|--------------|--------------|----------------|----------------|----------------|----------------|
| 1. Landbouw, bosbouw en visserij | 43,0 | 45,4 | 43,4 | 44,6 | 47,9 | 53,3 | 49,5 | 52,7 |
| 2. Extractieve industrieën | 16,5 | 15,2 | 13,2 | 12,2 | 11,2 | 11,0 | 11,5 | 13,2 |
| 3. Verwerkende industrieën : | | | | | | | | |
| a) Voedingsmiddelen, dranken, tabak | 46,7 | 49,5 | 53,5 | 58,9 | 64,3 | 69,8 | 74,2 | 77,3 |
| b) Textiel | 21,3 | 21,1 | 24,0 | 22,2 | 23,8 | 26,0 | 26,6 | 30,9 |
| c) Kleding en schoeisel | 10,7 | 11,7 | 12,5 | 12,6 | 12,6 | 14,0 | 14,9 | 16,2 |
| d) Hout en meubelen | 10,6 | 11,3 | 13,6 | 14,6 | 15,5 | 17,9 | 18,9 | 21,1 |
| e) Papier, drukkerij, uitgeverij | 12,5 | 13,3 | 14,8 | 15,9 | 17,1 | 19,4 | 21,2 | 22,6 |
| f) Chemie en aanverwante activiteiten | 19,7 | 21,0 | 22,5 | 23,4 | 27,2 | 34,7 | 36,7 | 39,8 |
| g) Klei, ceramiek, glas, cement | 14,7 | 14,8 | 15,5 | 16,5 | 16,6 | 18,8 | 20,9 | 25,6 |
| h) IJzer, staal en non ferro-metalen . | 21,5 | 23,0 | 23,7 | 25,1 | 26,8 | 38,6 | 44,1 | 41,3 |
| i) Metaalverwerkende industrieën, scheepsbouw | 62,4 | 68,5 | 73,4 | 74,0 | 81,4 | 93,2 | 112,0 | 130,2 |
| j) Overige industrieën | 20,4 | 22,2 | 25,8 | 27,8 | 30,9 | 35,5 | 37,9 | 39,5 |
| Totaal van rubriek 3 ... | 240,5 | 256,4 | 279,3 | 291,0 | 316,2 | 367,9 | 407,4 | 444,5 |
| 4. Bouwnijverheid | 54,4 | 57,9 | 62,5 | 68,9 | 66,9 | 71,8 | 88,6 | 96,8 |
| 5. Elektriciteit, gas, water | 16,7 | 18,3 | 20,7 | 23,2 | 25,4 | 29,2 | 31,5 | 40,9 |
| 6. Handel, bank- en verzekeringswezen, woongebouwen : | | | | | | | | |
| a) Handel | 128,3 | 142,9 | 157,0 | 171,1 | 181,3 | 201,6 | 222,7 | 251,8 |
| b) Bank- en verzekeringswezen | 21,8 | 24,0 | 27,6 | 30,7 | 34,6 | 40,2 | 45,1 | 49,5 |
| c) Woongebouwen | 42,8 | 45,7 | 49,7 | 51,6 | 53,5 | 55,6 | 57,5 | 58,7 |
| Totaal van rubriek 6 ... | 192,9 | 212,6 | 234,3 | 253,4 | 269,4 | 297,4 | 325,3 | 360,0 |
| 7. Vervoer en verkeer | 53,2 | 57,8 | 63,6 | 67,6 | 76,1 | 83,3 | 92,5 | 104,6 |
| 8. Diensten | 161,2 | 183,9 | 198,9 | 217,3 | 234,4 | 256,5 | 284,1 | 323,4 |
| 9. Correcties | - 5,0 | - 5,4 | - 10,0 | - 7,6 | -10,6 | - 18,6 | - 7,3 | -29,2 |
| Bruto binnenlands produkt tegen marktprijzen | 773,4 | 842,1 | 905,9 | 970,6 | 1.036,9 | 1.151,8 | 1.283,1 | 1.406,9 |
| 10. Saldo van de factorinkomens ontvangen van en betaald aan het buitenland | 4,9 | 6,8 | 6,8 | 7,4 | 8,1 | 8,2 | 10,5 | 12,1 |
| Bruto nationaal produkt tegen markt- prijzen | 778,3 | 848,9 | 912,7 | 978,0 | 1.045,0 | 1.160,0 | 1.293,6 | 1.419,0 |

I - 4. — B.N.P. BEREKEND DOOR ONTLEDING VAN DE BESTEDINGEN

(Miljarden franken)

Bron : N.I.S. — Commissie van de Nationale Rekeningen.



I - 4a. — BESTEDING VAN HET NATIONAAL PRODUKT

Ramingen in courante prijzen

(Miljarden franken)

Bron : N.I.S. — Commissie van de Nationale Rekeningen.

| | 1964 | 1965 | 1966 | 1967 | 1968 | 1969 | 1970 | 1971 |
|---|--------------|--------------|--------------|--------------|----------------|----------------|----------------|----------------|
| 1. Particuliere consumptie : | | | | | | | | |
| a) Voedingsmiddelen | 127,7 | 138,2 | 147,0 | 154,4 | 161,1 | 172,9 | 185,4 | 196,5 |
| b) Dranken en tabakswaaren | 36,1 | 39,1 | 40,8 | 45,1 | 48,4 | 51,7 | 57,4 | 62,8 |
| c) Kleding en ander persoonlijk goed | 47,6 | 51,1 | 53,1 | 53,4 | 57,7 | 63,3 | 67,7 | 72,9 |
| d) Huur, belastingen, water | 53,3 | 57,0 | 61,7 | 64,4 | 67,0 | 69,8 | 73,3 | 77,4 |
| e) Verwarming en verlichting | 24,8 | 27,6 | 28,2 | 29,8 | 33,1 | 34,7 | 38,4 | 38,7 |
| f) Duurzame huishoudartikelen | 44,5 | 48,3 | 51,9 | 52,5 | 58,4 | 65,8 | 72,4 | 86,5 |
| g) Onderhoud van de woning | 23,4 | 25,7 | 27,8 | 30,0 | 32,7 | 35,6 | 38,3 | 43,4 |
| h) Persoonsverzorging en hygiëne ... | 30,4 | 38,0 | 40,7 | 44,9 | 49,8 | 53,8 | 60,7 | 67,4 |
| i) Vervoer en verkeer | 47,6 | 51,8 | 57,3 | 61,2 | 67,0 | 73,8 | 78,3 | 84,9 |
| j) Vrijtijdsbesteding | 41,2 | 44,4 | 46,8 | 51,9 | 54,7 | 59,4 | 66,4 | 78,4 |
| k) Andere uitgaven en statistische aanpassing | 20,3 | 19,7 | 25,7 | 24,8 | 32,4 | 39,4 | 32,8 | 43,4 |
| <i>Totaal ...</i> | <i>496,9</i> | <i>540,9</i> | <i>581,0</i> | <i>612,4</i> | <i>662,3</i> | <i>720,2</i> | <i>771,1</i> | <i>852,3</i> |
| 2. Overheidsconsumptie : | | | | | | | | |
| a) Bezoldigingen en pensioenen | 67,4 | 77,1 | 86,0 | 94,0 | 100,6 | 111,4 | 124,4 | 140,0 |
| b) Goederen en diensten | 26,2 | 27,1 | 28,3 | 31,6 | 34,8 | 39,0 | 40,2 | 47,7 |
| c) Toegerekende nettohuur (of betaalde) | 3,8 | 4,3 | 4,5 | 5,1 | 5,8 | 6,2 | 7,1 | 8,1 |
| d) Toegerekende afschrijvingen van administratieve- en onderwijsgebou- wen van de openbare besturen ... | 1,5 | 1,7 | 1,9 | 2,1 | 2,2 | 2,5 | 2,8 | 3,2 |
| <i>Totaal ...</i> | <i>98,9</i> | <i>110,2</i> | <i>120,7</i> | <i>132,8</i> | <i>143,4</i> | <i>159,1</i> | <i>174,5</i> | <i>199,0</i> |
| 3. Bruto binnenlandse kapitaalvorming : | | | | | | | | |
| a) Landbouw, bosbouw en visserij ... | 4,9 | 5,3 | 6,0 | 5,7 | 6,3 | 6,8 | 7,4 | 6,3 |
| b) Extractieve industrieën | 2,0 | 2,0 | 1,7 | 1,6 | 1,9 | 2,1 | 2,2 | 2,7 |
| c) Verwerkende industrieën | 40,7 | 46,3 | 54,2 | 54,0 | 49,2 | 57,7 | 73,5 | 69,6 |
| d) Bouwnijverheid | 5,1 | 5,5 | 6,5 | 6,9 | 6,5 | 6,6 | 8,5 | 6,8 |
| e) Elektriciteit, gas en water | 7,8 | 9,4 | 11,4 | 15,0 | 13,4 | 13,5 | 15,7 | 17,6 |
| f) Handel, bank- en verzekeringswezen | 15,4 | 15,7 | 18,1 | 18,0 | 19,3 | 22,0 | 26,3 | 31,8 |
| g) Woongebouwen | 52,2 | 58,7 | 56,5 | 59,2 | 58,1 | 62,4 | 75,1 | 72,2 |
| h) Vervoer en verkeer | 15,4 | 18,6 | 20,5 | 23,4 | 23,5 | 24,4 | 26,8 | 31,1 |
| i) Overheid en onderwijs | 23,2 | 19,7 | 24,3 | 29,0 | 34,7 | 38,0 | 45,4 | 59,0 |
| j) Andere diensten | 3,9 | 4,1 | 4,9 | 5,4 | 5,5 | 7,0 | 8,8 | 10,1 |
| k) Veranderingen der voorraden | 11,0 | 4,4 | 7,8 | 5,3 | 8,8 | 18,6 | 17,3 | 13,2 |
| l) Statistische aanpassing | 0,9 | ... | 1,5 | 0,5 | 2,5 | 4,1 | 1,0 | 3,2 |
| <i>Totaal ...</i> | <i>182,5</i> | <i>189,7</i> | <i>213,4</i> | <i>224,0</i> | <i>229,7</i> | <i>263,2</i> | <i>308,0</i> | <i>323,6</i> |
| 4. Netto-uitvoer van goederen en diensten : | | | | | | | | |
| a) Totale uitvoer | 295,0 | 325,7 | 350,1 | 376,8 | 430,1 | 520,9 | 616,0 | 678,2 |
| b) Totale invoer | 295,0 | 317,6 | 352,5 | 368,0 | 420,5 | 503,4 | 576,0 | 634,1 |
| c) Netto-uitvoer | — | + 8,1 | — 2,4 | + 8,8 | + 9,6 | + 17,5 | + 40,0 | + 44,1 |
| Bruto nationaal produkt tegen markt- prijzen | 778,3 | 848,9 | 912,7 | 978,0 | 1.045,0 | 1.160,0 | 1.293,6 | 1.419,0 |

I - 4b. — BESTEDING VAN HET NATIONAAL PRODUKT

(Indexcijfers van de ramingen in prijzen van 1963)

Bron : N.I.S. — Commissie van de Nationale Rekeningen.

| | 1964 | 1965 | 1966 | 1967 | 1968 | 1969 | 1970 | 1971 |
|--|--------------|--------------|--------------|--------------|--------------|--------------|--------------|--------------|
| 1. Particuliere consumptie : | | | | | | | | |
| a) Voedingsmiddelen | 101 | 102 | 106 | 110 | 112 | 115 | 120 | 124 |
| b) Dranken | 106 | 109 | 108 | 115 | 122 | 132 | 148 | 156 |
| c) Tabakwaren | 105 | 111 | 115 | 117 | 118 | 121 | 124 | 129 |
| d) Kleding en ander persoonlijk goed. | 102 | 107 | 107 | 106 | 113 | 120 | 125 | 129 |
| e) Huur, belastingen, water | 102 | 105 | 107 | 109 | 111 | 112 | 114 | 116 |
| f) Verwarming en verlichting | 90 | 98 | 99 | 103 | 112 | 118 | 126 | 123 |
| g) Duurzame huishoudartikelen | 112 | 119 | 125 | 124 | 136 | 150 | 161 | 179 |
| h) Onderhoud van de woning | 103 | 106 | 107 | 110 | 114 | 118 | 121 | 128 |
| i) Persoonsverzorging en hygiëne ... | 102 | 110 | 112 | 117 | 126 | 133 | 142 | 150 |
| j) Vervoer | 109 | 120 | 125 | 131 | 143 | 156 | 161 | 160 |
| k) P.T.T.-verbindingen | 108 | 114 | 123 | 132 | 141 | 151 | 157 | 165 |
| l) Vrijtijdsbesteding | 106 | 110 | 112 | 118 | 121 | 129 | 140 | 149 |
| Totaal ... | 103 | 108 | 111 | 114 | 121 | 128 | 134 | 140 |
| 2. Overheidsconsumptie : | | | | | | | | |
| a) Bezoldigingen en pensioenen | 105 | 113 | 119 | 124 | 126 | 133 | 139 | 143 |
| b) Goederen en diensten | 101 | 101 | 102 | 111 | 120 | 131 | 127 | 138 |
| c) Toegerekende huur van administra- tieve en onderwijsgebouwen (incl. afschrijvingen) | 109 | 117 | 121 | 135 | 146 | 155 | 172 | 191 |
| Totaal ... | 104 | 110 | 114 | 121 | 125 | 133 | 138 | 144 |
| 3. Bruto binnenlandse kapitaalvorming : | | | | | | | | |
| a) Landbouw, bosbouw en visserij ... | 110 | 116 | 126 | 115 | 125 | 129 | 131 | 104 |
| b) Extractieve industrieën | 96 | 93 | 78 | 70 | 83 | 92 | 88 | 100 |
| c) Verwerkende industrieën | 99 | 110 | 126 | 123 | 111 | 126 | 145 | 128 |
| d) Bouwnijverheid | 89 | 94 | 109 | 116 | 108 | 104 | 125 | 94 |
| e) Elektriciteit, gas en water | 108 | 126 | 149 | 188 | 167 | 163 | 170 | 175 |
| f) Handel, bank- en verzekeringswezen | 99 | 97 | 110 | 106 | 112 | 123 | 133 | 150 |
| g) Woongebouwen | 144 | 151 | 136 | 134 | 127 | 129 | 144 | 125 |
| h) Vervoer en verkeer | 101 | 118 | 125 | 137 | 134 | 134 | 134 | 143 |
| i) Overheid (excl. onderwijs) | 142 | 106 | 123 | 150 | 179 | 187 | 205 | 237 |
| j) Onderwijs | 89 | 85 | 100 | 96 | 105 | 105 | 108 | 122 |
| k) Andere diensten | 99 | 99 | 117 | 126 | 126 | 155 | 176 | 187 |
| Totaal ... | 119 | 119 | 129 | 130 | 130 | 144 | 154 | 148 |
| 4. Netto-uitvoer van goederen en diensten : | | | | | | | | |
| a) Totale uitvoer | 111 | 120 | 124 | 133 | 151 | 175 | 195 | 211 |
| b) Totale invoer | 111 | 118 | 128 | 132 | 150 | 174 | 189 | 201 |
| Bruto nationaal produkt tegen markt- prijzen (prijzen van 1963) | 106,8 | 110,9 | 114,1 | 118,6 | 123,6 | 132,3 | 140,5 | 145,7 |

Bibliografische referenties :

Bevolking : *Statistisch Jaarboek voor België. — Statistisch Tijdschrift van het N.I.S. — Publikaties van het Nationaal Centrum voor mechanische berekeningen. — Algemene telling van de bevolking, de nijverheid en de handel op 31 december 1961. — « Centre de Recherches économiques » van Leuven. — Annuaire démographique (O.V.N.). — Revue Internationale du Travail (I.A.B.). — Annuaire des statistiques du Travail (I.A.B.). — Ministerie van Tewerkstelling en Arbeid : « Overzicht van de evolutie van de Belgische actieve bevolking over de periode 1948-1960 ».*

Nationaal Inkomen en B.N.P. : *Statistisch Jaarboek voor België. — Statistisch Tijdschrift van het N.I.S. — Statistische reeksen van Brussel (DULBEA). — I.R.E.S. — International Financial Statistics (I.M.F.). — Principaux indicateurs économiques (O.E.S.O.). — Données statistiques (Raad van Europa). — Yearbook of International Accounts Statistics (O.V.N.). — Belgische Economische Statistieken 1950-1960. — Algemeen statistisch Bulletin van het Bureau voor de Statistiek der Europese Gemeenschappen.*

II. — TEWERKSTELLING EN WERKLOOSHEID

AANBIEDINGEN VAN WERKZOEKENDEN EN AANVRAGEN VAN WERKGEVERS

(Duizenden)

Bron : R.V.A.

| | Aanbiedingen van werkzoekenden 1 | | | | | | Aanvragen van werkgevers | | |
|------------------------------------|--|----------------------|--|--------|--|---|--------------------------|-----------------------|-------------------------|
| | Volledig werklozen die uitkering ontvingen | | | | Door de openbare besturen tewerkgestelde werklozen | Vrijwillig ingeschreven niet-werkende werkzoekenden | | ontvangen aanvragen 2 | openstaande aanvragen 1 |
| | met normale arbeidsgeschiktheid | | met gedeeltelijke of sterk verminderde arbeidsgeschiktheid | Totaal | | van jonger dan 20 jaar | van 20 jaar of ouder | | |
| | van jonger dan 20 jaar | van 20 jaar of ouder | | | | | | | |
| 1965 | 19,5 | | 35,9 | 55,4 | 6,9 | 6,5 | | 13,7 | 8,4 |
| 1966 | 2,5 | 23,1 | 35,9 | 61,5 | 6,6 | 2,4 | 5,7 | 13,3 | 7,5 |
| 1967 | 5,2 | 41,2 | 38,9 | 85,3 | 6,7 | 2,8 | 6,3 | 11,9 | 4,4 |
| 1968 | 5,2 | 53,4 | 44,1 | 102,7 | 7,0 | 2,6 | 6,4 | 13,4 | 4,9 |
| 1969 | 2,8 | 36,2 | 46,3 | 85,3 | 6,5 | 1,3 | 4,6 | 16,0 | 11,6 |
| 1970 | 2,1 | 24,0 | 45,2 | 71,3 | 6,3 | 1,1 | 4,0 | 17,8 | 23,9 |
| 1971 | 3,5 | 22,9 | 44,5 | 70,9 | 6,8 | 1,6 | 4,0 | 14,9 | 13,4 |
| 1972 | 5,5 | 34,7 | 46,6 | 86,8 | 6,9 | 1,9 | 4,9 | 14,8 | 8,5 |
| 1971 2 ^e kwartaal | 2,3 | 18,9 | 44,2 | 65,4 | 7,1 | 1,1 | 3,4 | 16,6 | 15,6 |
| 3 ^e kwartaal | 2,7 | 20,3 | 43,1 | 66,1 | 7,5 | 2,0 | 3,9 | 14,5 | 13,4 |
| 4 ^e kwartaal | 5,3 | 28,3 | 44,3 | 77,9 | 7,0 | 2,0 | 5,0 | 12,8 | 8,8 |
| 1972 1 ^e kwartaal | 6,3 | 35,9 | 46,5 | 88,7 | 6,4 | 1,7 | 4,9 | 16,3 | 7,5 |
| 2 ^e kwartaal | 4,3 | 31,2 | 46,1 | 81,6 | 7,9 | 1,5 | 4,3 | 16,0 | 9,0 |
| 3 ^e kwartaal | 4,3 | 32,3 | 46,0 | 82,6 | 8,5 | 2,2 | 4,9 | 13,1 | 9,1 |
| 4 ^e kwartaal | 7,1 | 39,8 | 47,4 | 94,4 | 7,9 | 2,4 | 5,5 | 13,7 | 8,3 |
| 1973 1 ^e kwartaal | 6,7 | 41,4 | 48,9 | 97,0 | 7,3 | 1,8 | 4,9 | 16,9 | 10,8 |
| 2 ^e kwartaal | 4,0 | 34,5 | 47,7 | 86,2 | 8,6 | 1,4 | 3,9 | 15,9 | 13,2 |
| 1972 Juli | 4,1 | 32,3 | 46,4 | 82,8 | 8,4 | 1,9 | 4,1 | 8,8 | 8,6 |
| Augustus | 3,9 | 31,6 | 45,8 | 81,3 | 8,5 | 1,6 | 5,5 | 15,0 | 9,8 |
| September | 4,8 | 33,0 | 45,9 | 83,7 | 8,5 | 3,2 | 5,1 | 15,5 | 9,0 |
| Oktober | 6,7 | 36,6 | 46,4 | 89,7 | 8,4 | 2,7 | 5,5 | 16,3 | 9,0 |
| November | 7,0 | 39,3 | 47,4 | 93,7 | 8,0 | 2,3 | 5,5 | 13,6 | 7,8 |
| December | 7,7 | 43,6 | 48,4 | 99,7 | 7,4 | 2,1 | 5,4 | 11,2 | 8,2 |
| 1973 Januari | 7,5 | 43,3 | 49,1 | 99,9 | 7,1 | 1,9 | 5,2 | 16,5 | 9,5 |
| Februari | 6,8 | 42,3 | 49,1 | 98,2 | 7,1 | 1,8 | 5,0 | 14,4 | 10,4 |
| Maart | 5,7 | 38,7 | 48,4 | 92,8 | 7,6 | 1,7 | 4,6 | 19,8 | 12,6 |
| April | 4,8 | 37,3 | 48,1 | 90,2 | 8,2 | 1,4 | 4,4 | 15,4 | 12,4 |
| Mei | 4,0 | 34,2 | 47,9 | 86,1 | 8,9 | 1,3 | 3,9 | 17,6 | 11,7 |
| Juni | 3,3 | 31,9 | 47,2 | 82,4 | 8,7 | 1,4 | 3,5 | 14,8 | 15,5 |
| Juli | 3,7 | 35,8 | 47,9 | 87,4 | 8,8 | 1,7 | 3,7 | 9,7 | 15,1 |

¹ Voor de jaarlijkse of kwartaalgegevens : maandgemiddelde van de gegevens aan het einde van de maand. Voor de maandgegevens : aan het einde van de maand.

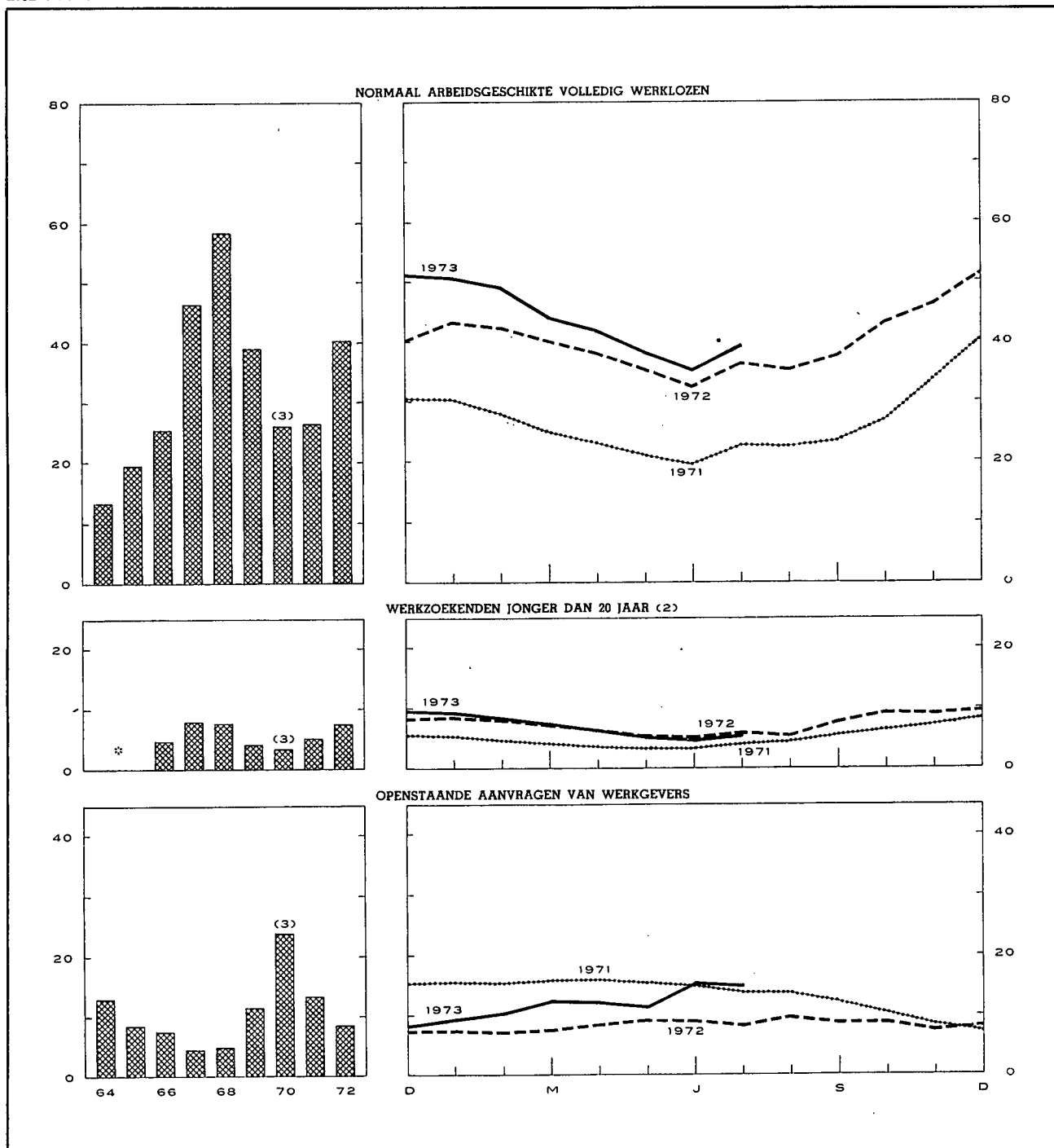
² Het betreft de in de loop van de maand ontvangen aanvragen. Voor de jaar- of kwartaalgegevens : maandgemiddelde van de in de loop van het jaar of van het kwartaal ontvangen aanvragen.

³ Nieuwe reeks als gevolg van het koninklijk besluit van 5-12-1969 betreffende de aangifte van collectieve afdankingen en de kennisgeving van vacante betrekkingen, dat in werking trad op 1 januari 1970. Dit besluit verplicht de ondernemingen die tenminste 20 werknemers te werk stellen er o.m. toe, de R.V.A. in kennis te stellen van elke betrekking die sedert ten minste drie werkdagen vacant is.

II - AANBIEDINGEN VAN WERKZOEKENDEN EN AANVRAGEN VAN WERKGEVERS¹

(Duisenden)

Bron : R.V.A.



* Gegevens niet beschikbaar.

¹ Voor de jaarlijkse gegevens : maandgemiddelden van de gegevens per einde maand. Voor de maandelijkse gegevens : per einde maand.

² Normaal arbeidsgeschikte volledig werklozen en vrij ingeschreven niet-werkende werkzoekenden.

³ Nieuwe reeks als gevolg van het koninklijk besluit van 5 december 1969 betreffende de aangifte van collectieve afdankingen en de kennisgeving van de vacante betrekkingen, dat in werking trad op 1 januari 1970. Dit besluit verplicht de ondernemingen die ten minste 20 werknemers te werk stellen er o.m. toe, de R.V.A. in kennis te stellen van elke betrekking die sedert ten minste drie werkdagen vacant is.

Bibliografische referenties : *Maandelijks berichten van de R.V.A.* — *Statistisch Tijdschrift van het N.I.S.* — *Statistisch Jaarboek voor België.* — *Arbeidsblad.* — *I.N.E.S* — *Industrie*, tijdschrift van het V.B.O. —

Statistische Mededelingen (E.G.K.S.). — *Annuaire des Statistiques du Travail (I.A.B.).*

III. — LANDBOUW EN VISSERIJ

1. — LANDBOUWPRODUCTIE

Bronnen : Ministerie van Landbouw (plantaardige produktie) — N.I.S. (oppervlakte cultuurgrond, aantal dieren en dierlijke produktie).

| | 1965 | 1966 | 1967 | 1968 | 1969 | 1970 | 1971 | 1972 | 1973 (r) |
|--|--------------|--------------|--------------|--------------|--------------|--------------|--------------|--------------|--------------|
| Oppervlakte cultuurgrond ¹ (duizenden hectaren) | | | | | | | | | |
| Broodgranen | 263 | 244 | 229 | 232 | 224 | 207 | 224 | 234 | 211 |
| waarvan : tarwe | 226 | 211 | 197 | 201 | 197 | 181 | 193 | 204 | 193 |
| rogge | 33 | 29 | 26 | 26 | 21 | 20 | 24 | 21 | 15 |
| Andere granen | 252 | 258 | 258 | 249 | 249 | 255 | 233 | 228 | 218 |
| Nijverheidsgewassen | 95 | 92 | 95 | 107 | 109 | 101 | 109 | 112 | 113 |
| Wortel- en knolgewassen | 89 | 90 | 91 | 81 | 77 | 80 | 73 | 65 | 70 |
| Groenten geteeld voor het zaad | 10 | 9 | 8 | 8 | 8 | 7 | 5 | 4 | 3 |
| Hooi- en weiland | 795 | 795 | 794 | 791 | 788 | 795 | 782 | 768 | 763 |
| Diversen | 98 | 102 | 102 | 96 | 98 | 97 | 103 | 109 | 132 |
| Totaal ... | 1.602 | 1.590 | 1.577 | 1.564 | 1.553 | 1.542 | 1.529 | 1.520 | 1.510 |
| Plantaardige produktie (duizenden tonnen) | | | | | | | | | |
| Tarwe | 854 | 650 | 828 | 839 | 754 | 708 | 878 | 916 | |
| Andere graangewassen | 962 | 896 | 1.129 | 1.033 | 968 | 843 | 1.034 | 1.033 | |
| Suikerbieten | 2.748 | 2.858 | 3.615 | 4.108 | 4.217 | 3.868 | 4.873 | 4.319 | |
| Vlas (zaad en stro) | 190 | 167 | 105 | 108 | 112 | 48 | 93 | 61 | |
| Cichorei | 46 | 29 | 32 | 40 | 43 | 56 | 54 | 27 | |
| Aardappelen | 1.419 | 1.475 | 1.943 | 1.566 | 1.253 | 1.373 | 1.373 | 1.258 | |
| Aantal dieren ¹ (duizenden stuks) | | | | | | | | | |
| Totaal der runderen | 2.725 | 2.767 | 2.753 | 2.799 | 2.839 | 2.887 | 2.840 | 2.825 | 2.905 |
| waarvan : melkkoeien | 1.007 | 1.016 | 1.026 | 1.064 | 1.072 | 1.052 | 1.031 | 1.025 | |
| Varkens | 1.824 | 1.948 | 2.300 | 2.479 | 2.780 | 3.722 | 3.912 | 4.283 | 4.541 |
| Dierlijke produktie | | | | | | | | | |
| Melkleveringen aan de melkfabrieken (miljoenen liters) ... | 1.953 | 2.199 | 2.403 | 2.585 | 2.475 | 2.355 | 2.339 | 2.510 | |
| Slachtingen (nettogewicht van het vlees - duizenden tonnen) | 451 | 490 | 538 | 576 | 599 | 695 | 729 | 753 | |

¹ Telling op 15 mei van ieder jaar.

III - 2. — ZEEVISSERIJ

Voornaamste vissoorten aangevoerd in de Belgische havens

(Maandgemiddelden in tonnen)

Bron : N.I.S.

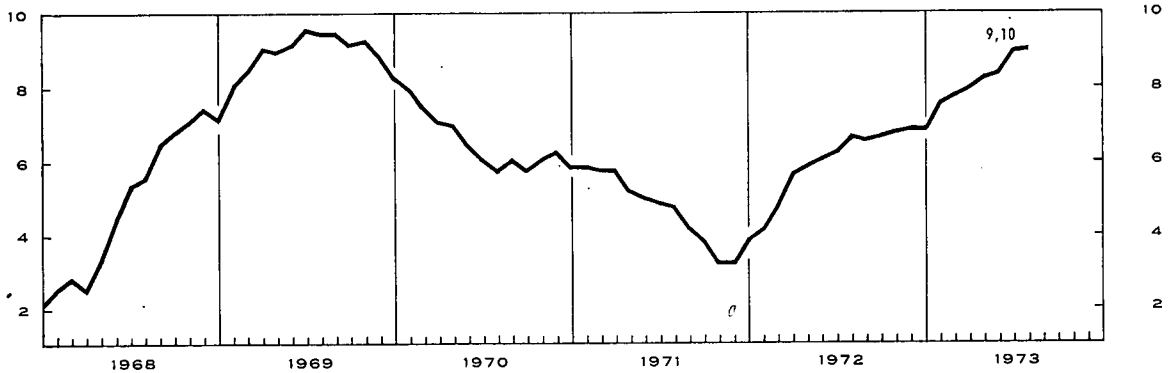
| | 1965 | 1966 | 1967 | 1968 | 1969 | 1970 | 1971 | 1972 |
|-----------------|-------|-------|-------|-------|-------|------|-------|-------|
| Schelvis | 233 | 141 | 130 | 136 | 361 | 346 | 157 | 142 |
| Kabeljauw | 1.124 | 1.052 | 1.322 | 1.695 | 1.176 | 859 | 1.584 | 1.630 |
| Schol | 294 | 442 | 516 | 450 | 376 | 398 | 383 | 357 |
| Tong | 263 | 329 | 412 | 356 | 309 | 320 | 319 | 227 |
| Rog | 280 | 182 | 178 | 219 | 231 | 199 | 169 | 133 |
| Haring | 112 | 61 | 30 | 11 | 38 | 62 | 55 | 105 |
| Garnaal | 72 | 80 | 104 | 80 | 114 | 114 | 75 | 72 |

Bibliografische referenties : Landbouwtijdschrift (Ministerie van Landbouw). — Landbouwstatistiek (N.I.S.). — Statistisch Jaarboek voor België.

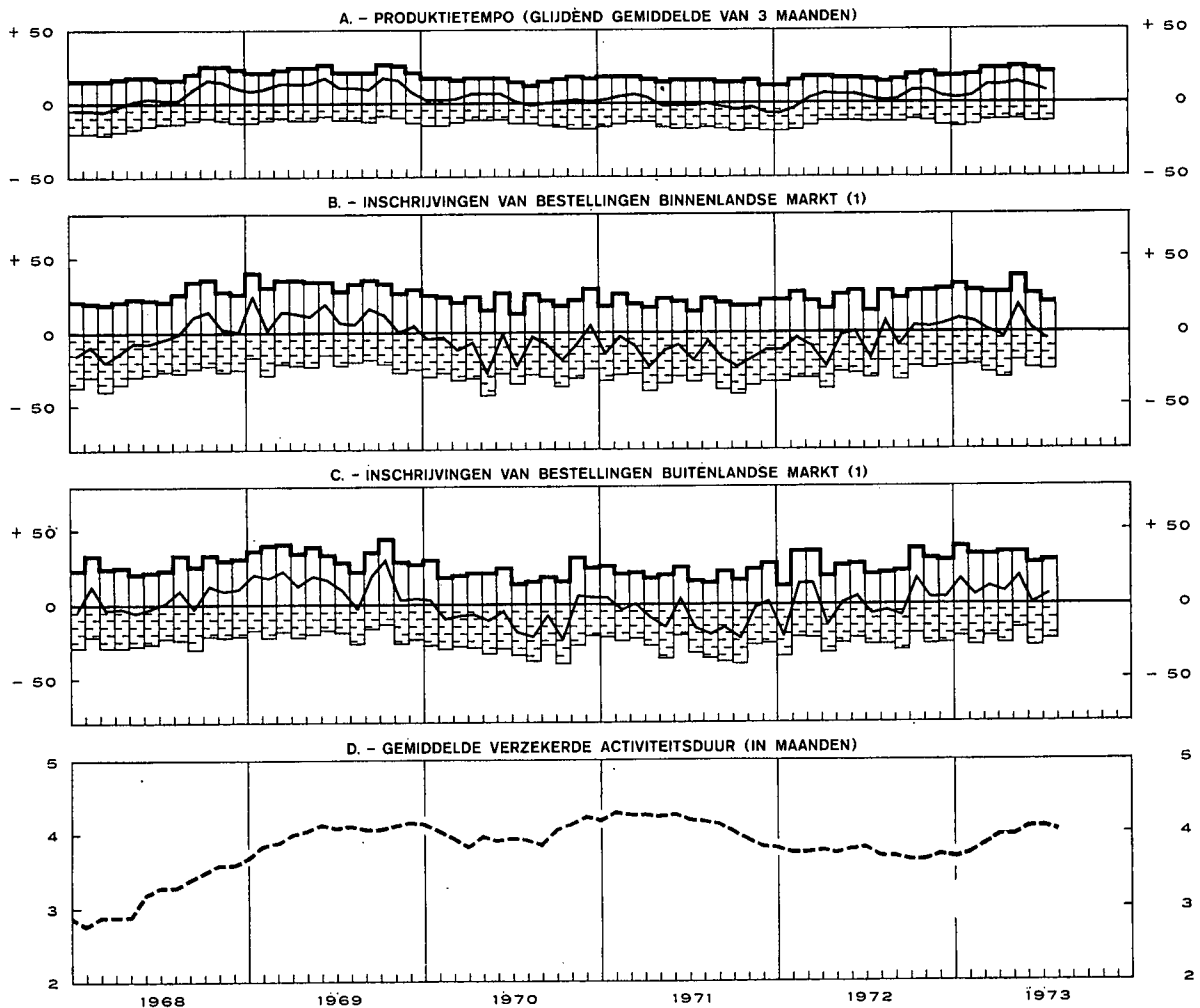
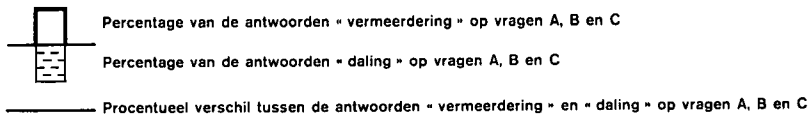
IV. — NIJVERHEID

IV - 0. — CONJUNCTUURTESTS

SYNTHETISCHE CURVE VAN DE VOORNAAMSTE GEGEVENS VAN DE MAANDELIJKE CONJUNCTUURTEST VAN DE NATIONALE BANK *



UITSLAGEN VAN DE CONJUNCTUURTESTS IN DE INDUSTRIE **



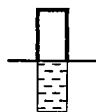
* De samenstelling van deze « Synthetische Curve » werd uitgelegd in het Tijdschrift van de Nationale Bank van oktober 1972. De cijfergegevens overeenstemmend met deze curve voor de periode januari 1968 - mei 1973 zijn opgenomen in het Tijdschrift van juni 1973, blz. XXXI en XXXII.

** Deze onderzoeken hebben betrekking op de volgende sectoren : cementagglomeraten, hout, bouwkeraamiek, cement, chemische nijverheid,

leder, metaalverwerkende nijverheid, non ferro-metalen, papier, petroleumraffinaderijen, ijzer en staal, kleinijverheid, textiel en glas. In 1968 was de chemische nijverheid er niet inbegrepen. De antwoorden der deelnemers zijn gewogen met de omzetcijfers en geven de wijzigingen tegenover de vorige maand voor de vragen A, B en C aan.

! Na uitschakeling van de seizoenschommelingen.

UITSLAGEN VAN DE CONJUNCTUURTESTS IN DE INDUSTRIE *

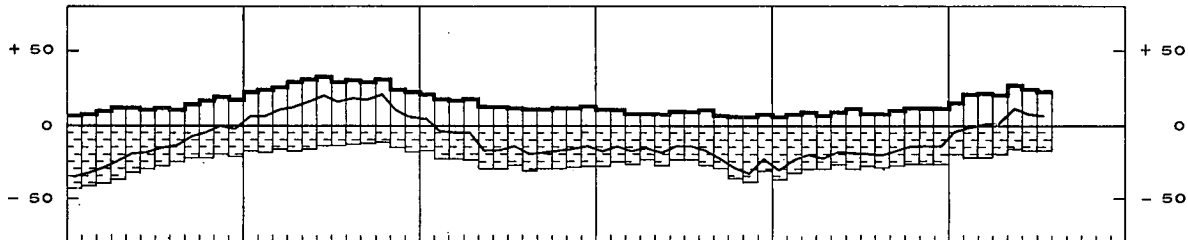


Percentage van de antwoorden « vermeerdering » op vragen G, H en J
 Percentage van de antwoorden « hoger dan normaal » op vragen E, F en I

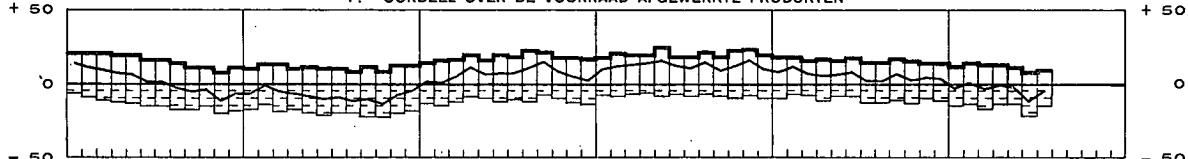
Percentage van de antwoorden « daling » op vragen G, H en J
 Percentage van de antwoorden « lager dan normaal » op vragen E, F en I

Procentueel verschil tussen de antwoorden « vermeerdering » en « daling » op vragen G, H en J
 Procentueel verschil tussen de antwoorden « hoger » en « lager » dan normaal op vragen E, F en I

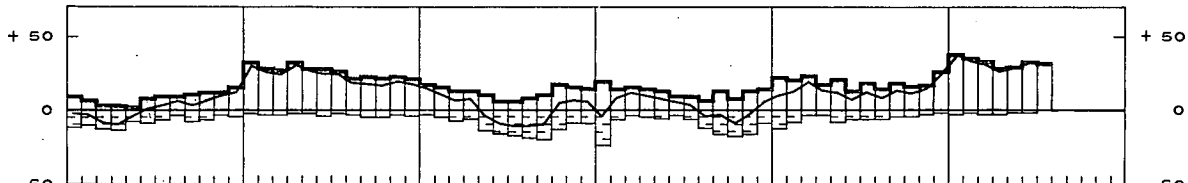
E. - OORDEEL OVER ORDERPOSITIE



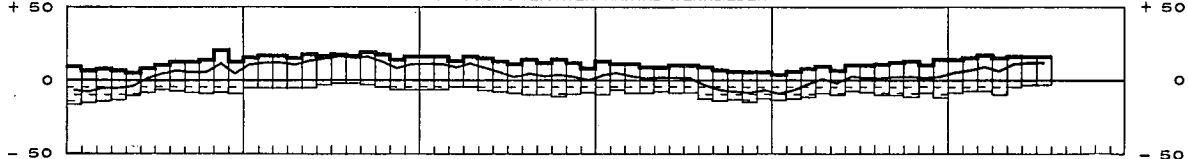
F. - OORDEEL OVER DE VOORRAAD AFGEWERKTE PRODUCTEN



G. - VERLOOP VAN DE VERKOOPPRIJZEN



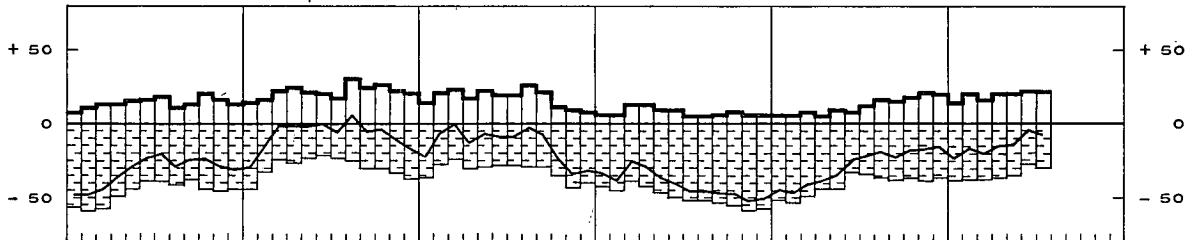
H. - VOORUITZICHTEN AANTAL WERKLIEDEN



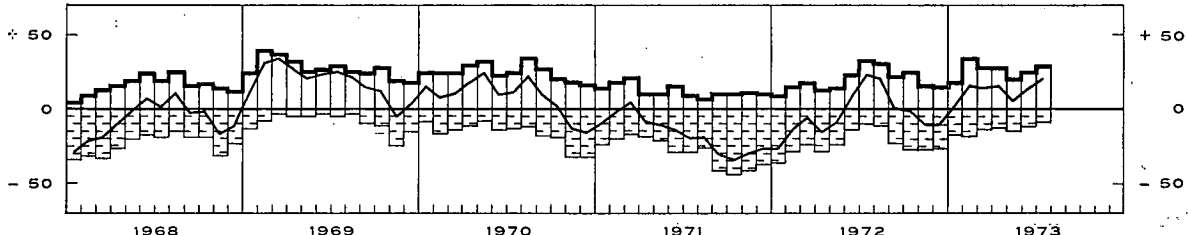
UITSLAGEN VAN DE CONJUNCTUURTESTS IN DE BOUWSEKTOR

Rompwerken van gebouwen

I. - OORDEEL OVER DE VERZEKERDE ACTIVITEITSDUUR



J. - VOORUITZICHTEN AANTAL INGESCHREVEN WERKLIEDEN



* Deze onderzoeken hebben betrekking op de volgende sectoren : cementagglomeraten, hout, bouwkeraam, cement, chemische nijverheid, leder, metaalverwerkende nijverheid, non ferro-metalen, papier, petroleumraffinaderijen, ijzer en staal, kleinijverheid, textiel en glas. In 1968

was de chemische nijverheid er niet inbegrepen. De antwoorden der deelnemers zijn gewogen met de omzetcijfers en geven de wijzigingen tegenover de vorige maand voor de vragen E, F, G en H aan.

IV - 1. — ALGEMENE INDEXCIJFERS VAN DE INDUSTRIELE PRODUKTIE

Basis 1963 = 100

| Maandgemiddelden of maanden | Niet voor seizoen gecorrigeerde indexcijfers | | | Voor seizoen gecorrigeerde indexcijfers 1 |
|------------------------------|--|-------------------------------------|----------------------|---|
| | Bron : N.I.S. | | Bron : Agdfi | Bron : N.I.S. |
| | Algemeen indexcijfer * | waarvan : fabrieksnijverheid alleen | Algemeen indexcijfer | Algemeen indexcijfer * |
| 1965 | 109 | 110 | 109 | 109 |
| 1966 | 111 | 114 | 109 | 111 |
| 1967 | 113 | 116 | 111 | 113 |
| 1968 | 119 | 124 | 121 | 120 |
| 1969 | 131 | 138 | 131 | 131 |
| 1970 | 135 | 144 | 134 | 135 |
| 1971 | 139 | 148 | 137 | 138 |
| 1972 | v 148 | v 158 | 146 | v 148 |
| 1971 2 ^e kwartaal | 140 | 149 | 140 | 137 |
| 3 ^e kwartaal | 131 | 140 | 135 | 137 |
| 4 ^e kwartaal | 145 | 155 | 135 | 138 |
| 1972 1 ^e kwartaal | 147 | 157 | 142 | 138 |
| 2 ^e kwartaal | 148 | 158 | 146 | 141 |
| 3 ^e kwartaal | v 136 | v 146 | 141 | v 144 |
| 4 ^e kwartaal | v 160 | v 170 | 150 | v 147 |
| 1973 1 ^e kwartaal | v 157 | v 169 | 147 | v 150 |
| 2 ^e kwartaal | v 155 | v 167 | v 153 | |
| 1972 Juli | 109 | 118 | 130 | 143 |
| Augustus | v 141 | v 151 | 142 | v 143 |
| September | v 158 | v 169 | 149 | v 144 |
| Oktober | v 166 | v 175 | 151 | v 145 |
| November | v 159 | v 170 | 149 | v 146 |
| December | v 155 | v 166 | 151 | v 148 |
| 1973 Januari | v 155 | v 166 | 141 | v 149 |
| Februari | v 150 | v 161 | 140 | v 150 |
| Maart | v 168 | v 180 | 160 | v 151 |
| April | v 154 | v 166 | v 154 | v 152 |
| Mei | v 158 | v 170 | v 155 | v 153 |
| Juni | v 155 | v 165 | v 151 | |
| Juli | | | v 140 | |

IV - 2. — INDEXCIJFERS VAN DE INDUSTRIELE PRODUKTIE (Voornaamste sectoren)

Basis 1963 = 100

Bron : N.I.S.

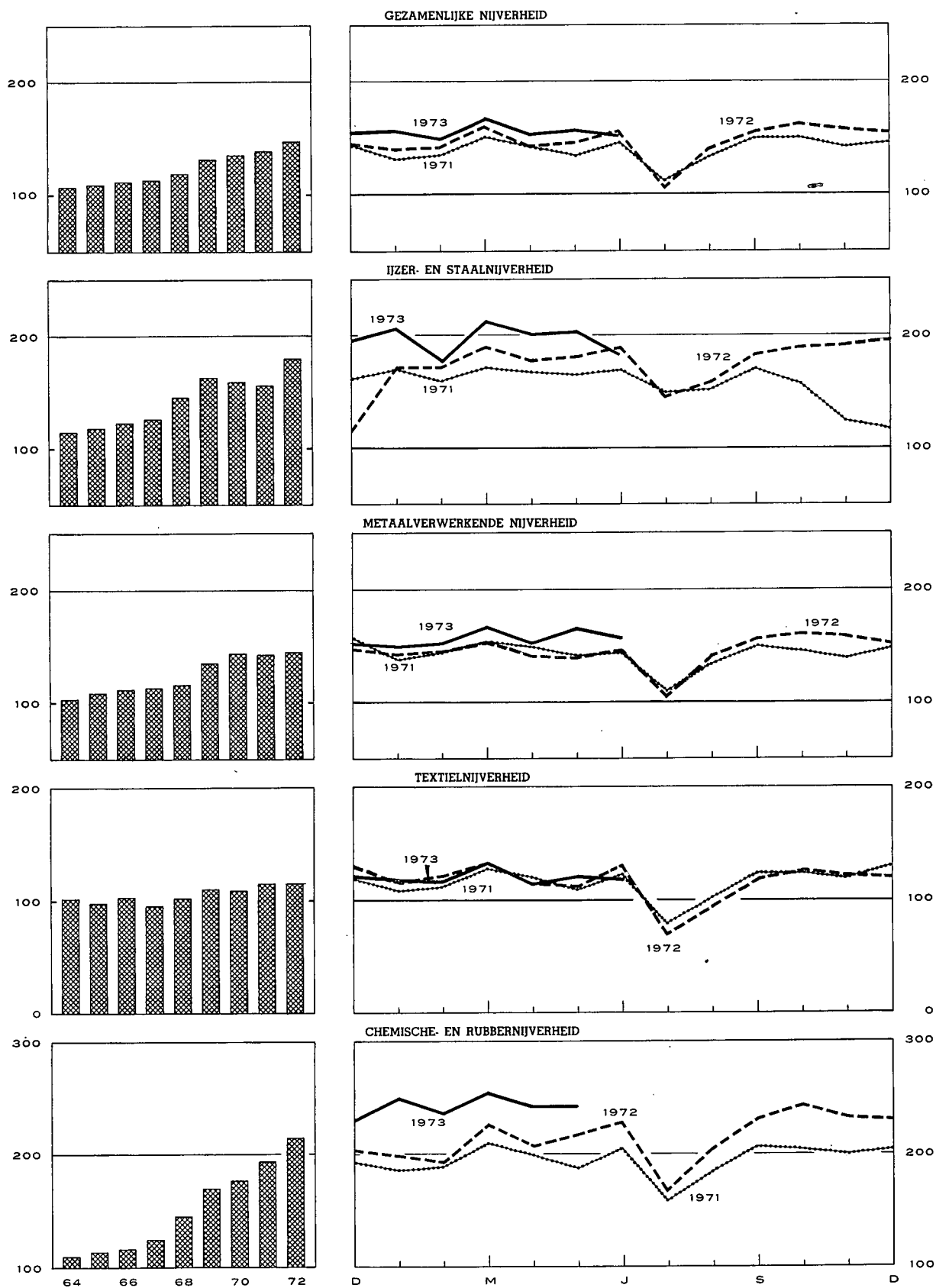
| Maandgemiddelden of maanden | Algemeen indexcijfer * | Fabrieksnijverheid | | | | | | | | | | | | | |
|------------------------------|------------------------|-----------------------|----------------------|---|---------------------------|--------------------------------|------------------------------|--------------------------------------|-------------------|-------------|-----------|---------------------------------|--|-------------------------------------|-------------------------|
| | | Extractieve bedrijven | Algemeen indexcijfer | Nijverheid van de niet metaalhoudende mineralen, exclusief petroleum- en steenkoolderivaten | Ijzer- en staalnijverheid | Industrie der non-ferrometalen | Metaalverwerkende nijverheid | Voedingsnijverheid en drankbereiding | Textielnijverheid | | | | Chemische bedrijven en rubberindustrie | | Petroleumraffinaderijen |
| | | | | | | | | | Totaal | Spinnerijen | Weverijen | Industrie der gebreide goederen | Totaal | Verwerking van de plasticen stoffen | |
| 1965 | 109 | 96 | 110 | 112 | 118 | 121 | 109 | 107 | 98 | 97 | 99 | 98 | 114 | 144 | 128 |
| 1966 | 111 | 86 | 114 | 112 | 123 | 122 | 112 | 112 | 103 | 99 | 107 | 102 | 117 | 172 | 137 |
| 1967 | 113 | 83 | 116 | 113 | 126 | 118 | 113 | 119 | 95 | 89 | 102 | 96 | 125 | 219 | 142 |
| 1968 | 119 | 76 | 124 | 115 | 145 | 129 | 116 | 121 | 102 | 98 | 108 | 97 | 145 | 260 | 189 |
| 1969 | 131 | 69 | 138 | 123 | 163 | 133 | 135 | 129 | 110 | 104 | 118 | 104 | 171 | 310 | 235 |
| 1970 | 135 | 63 | 144 | 132 | 159 | 142 | 144 | 136 | 109 | 102 | 121 | 101 | 177 | 338 | 246 |
| 1971 | 139 | 62 | 148 | 131 | 156 | 139 | 142 | 142 | 115 | 104 | 131 | 108 | 194 | 429 | 249 |
| 1972 | v 148 | 60 | v 158 | 134 | 179 | 146 | v 146 | 146 | 115 | 101 | 139 | 104 | 216 | 525 | 297 |
| 1971 2 ^e kwartaal | 140 | 61 | 149 | 140 | 167 | 141 | 144 | 134 | 117 | 105 | 131 | 114 | 197 | 433 | 249 |
| 3 ^e kwartaal | 131 | 55 | 140 | 127 | 157 | 133 | 132 | 145 | 101 | 92 | 117 | 95 | 183 | 413 | 243 |
| 4 ^e kwartaal | 145 | 65 | 155 | 135 | 133 | 148 | 145 | 160 | 125 | 113 | 148 | 111 | 203 | 475 | 256 |
| 1972 1 ^e kwartaal | 147 | 65 | 157 | 123 | 178 | 148 | 148 | 135 | 124 | 110 | 147 | 114 | 206 | 489 | 271 |
| 2 ^e kwartaal | 148 | 65 | 158 | 143 | 184 | 147 | 142 | 145 | 120 | 108 | 145 | 106 | 219 | 534 | 302 |
| 3 ^e kwartaal | v 136 | 50 | v 146 | 128 | 163 | 131 | v 136 | 144 | 95 | 82 | 114 | 88 | 202 | 484 | 311 |
| 4 ^e kwartaal | v 160 | 61 | v 170 | 140 | 193 | 157 | v 158 | 158 | 123 | 106 | 152 | 109 | 237 | 597 | 305 |
| 1973 1 ^e kwartaal | v 157 | v 59 | v 169 | v 133 | 199 | | v 157 | v 145 | v 122 | v 100 | 151 | v 109 | 247 | 667 | 277 |
| 2 ^e kwartaal | v 155 | 54 | 167 | 149 | 196 | | 159 | 146 | 118 | | | | | | 326 |
| 1972 Juni | 155 | 69 | 165 | 144 | 190 | 156 | 146 | 156 | 131 | 118 | 159 | 114 | 229 | 589 | 297 |
| Juli | 109 | 35 | 118 | 101 | 146 | 113 | v 107 | 128 | 70 | 61 | 96 | 48 | 168 | 371 | 307 |
| Augustus | v 141 | 54 | v 151 | 135 | 159 | 139 | v 143 | 153 | 95 | 81 | 103 | 102 | 206 | 496 | 314 |
| September | v 158 | 61 | v 169 | 148 | 184 | 141 | v 158 | 152 | 120 | 103 | 143 | 114 | 232 | 586 | 312 |
| Oktober | v 166 | 66 | v 175 | 154 | 191 | 157 | v 161 | 164 | 127 | 108 | 154 | 118 | 244 | 623 | 276 |
| November | v 159 | 60 | v 170 | 138 | 192 | 163 | v 159 | 165 | 122 | 101 | 152 | 110 | 234 | 639 | 313 |
| December | v 155 | 58 | v 166 | 130 | 196 | 151 | v 153 | 145 | 121 | 108 | 150 | 100 | 231 | 528 | 325 |
| 1973 Januari | v 155 | 59 | v 166 | 127 | 207 | 151 | v 150 | 140 | 118 | 101 | 145 | 104 | 250 | 634 | 207 |
| Februari | v 150 | 55 | v 161 | 121 | 179 | 132 | v 153 | v 136 | 117 | 96 | 145 | 107 | 237 | 652 | 281 |
| Maart | v 168 | v 63 | v 180 | v 151 | 213 | | v 167 | v 158 | v 133 | v 104 | 163 | v 114 | 255 | 715 | 344 |
| April | v 154 | 55 | 166 | 148 | 201 | | 154 | 142 | 115 | 100 | 146 | 96 | 243 | | 337 |
| Mei | v 158 | 56 | 170 | 152 | 206 | | 166 | 149 | 121 | 105 | 150 | 103 | 243 | | 339 |
| Juni | v 155 | 51 | 165 | 148 | 183 | | 158 | 147 | 119 | | | | | | 304 |

* Excl. de bouwnijverheid.

1 Gemiddelde van de laatste twaalf maanden. De indexcijfers werden verbeterd voor de ongelijke samenstelling van de maanden.

IV - 2. — INDEXCIJFERS VAN DE INDUSTRIELE PRODUKTIE (N.I.S.)

Basis 1963 = 100



IV - 3. — ENERGIE

Bronnen : *Algemene Directie van het Mijnwezen* [kol. (1), (2) en (5)] — *Administratie voor Energie* [kol. (8)] — *Berekeningen door de N.B.B.* [kol. (4)] — *N.I.S.* [kol. (6), (7) en (9)].

| Maandgemiddelden of maanden | Steenkool | | | | | Elektriciteit | Ruwe petroleum | Gas | |
|------------------------------------|-----------|--|------------------|---|---|---------------|----------------|--------------------------------------|----------------------------|
| | Productie | Voorraden per einde periode op de mijn- terreinen | Netto- invoer | Waarneem- baar verbruik van ruwe steenkool 1 | Dagelijke rendement per onder- en bovengrondse arbeider | Productie | Verwerking | Productie van fabrieksgas 2 | Invoer van aardgas 3 |
| | | | | | | | | | |
| | (1) | (2) | (3) | (4) | (5) | (6) | (7) | (8) | (9) |
| 1965 | 1.649 | 2.419 | 422 | 2.893 | 1.212 | 1.697 | 1.300 | 272 | ... |
| 1966 | 1.458 | 3.046 | 417 | 2.188 | 1.270 | 1.793 | 1.383 | 244 | ... |
| 1967 | 1.369 | 2.644 | 364 | 2.140 | 1.336 | 1.884 | 1.440 | 267 | 23 |
| 1968 | 1.234 | 1.735 | 464 | 2.242 | 1.418 | 2.088 | 1.913 | 261 | 100 |
| 1969 | 1.100 | 631 | 479 | 2.211 | 1.506 | 2.303 | 2.379 | 210 | 249 |
| 1970 | 947 | 215 | 593 | 2.099 | 1.599 | 2.413 | 2.485 | 173 | 351 |
| 1971 | 913 | 400 | 417 | 1.750 | 1.585 | 2.633 | 2.520 | 149 | 549 |
| 1972 | 875 | 472 | 469 | 1.753 | 1.616 | 2.972 | 3.008 | 160 | 689 |
| 1971 2 ^o kwartaal | 862 | 337 | 384 | 1.698 | 1.528 | 2.456 | 2.523 | 158 | 502 |
| 3 ^o kwartaal | 788 | 266 | 384 | 1.664 | 1.534 | 2.441 | 2.459 | 154 | 478 |
| 4 ^o kwartaal | 933 | 400 | 424 | 1.688 | 1.587 | 2.920 | 2.593 | 131 | 584 |
| 1972 1 ^o kwartaal | 984 | 595 | 370 | 1.693 | 1.630 | 3.027 | 2.748 | 155 | 622 |
| 2 ^o kwartaal | 945 | 677 | 473 | 1.872 | 1.673 | 2.785 | 3.056 | 161 | 616 |
| 3 ^o kwartaal | 720 | 600 | 435 | 1.603 | 1.571 | 2.697 | 3.145 | 154 | 695 |
| 4 ^o kwartaal | 851 | 472 | 596 | 1.846 | 1.578 | 3.381 | 3.085 | 169 | 825 |
| 1973 1 ^o kwartaal | 872 | 462 | 550 | 1.809 | 1.621 | 3.397 | 2.807 | | 885 |
| 2 ^o kwartaal | v 774 | v 469 | | | v 1.552 | 3.086 | | | |
| 1972 Juli | 553 | 615 | 350 | 1.422 | 1.613 | 2.435 | 3.104 | 156 | 491 |
| Augustus | 753 | 588 | 398 | 1.605 | 1.526 | 2.623 | 3.176 | 141 | 553 |
| September | 854 | 600 | 507 | 1.708 | 1.573 | 3.033 | 3.155 | 164 | 657 |
| Oktober | 919 | 594 | 478 | 1.753 | 1.603 | 3.310 | 2.796 | 171 | 743 |
| November | 857 | 546 | 468 | 1.776 | 1.578 | 3.367 | 3.165 | 163 | 823 |
| December | 776 | 472 | 732 | 1.873 | 1.552 | 3.467 | 3.294 | 172 | 909 |
| 1973 Januari | 871 | 429 | 505 | 1.922 | 1.595 | 3.504 | 2.093 | 88 | 1.002 |
| Februari | 826 | 428 | 543 | 1.701 | 1.617 | 3.210 | 2.844 | 81 | 849 |
| Maart | 918 | 462 | 569 | 1.805 | 1.652 | 3.476 | 3.483 | | 804 |
| April | 802 | 468 | | | 1.670 | 3.238 | | | |
| Mei | 821 | 490 | | | 1.546 | 3.086 | | | |
| Juni | v 700 | v 469 | | | v 1.441 | 2.933 | | | |
| Juli | v 522 | v 375 | | | v 1.464 | | | | |

1 Steenkolenproductie + netto-invoer van steenkolen, cokes en agglomeraten + voorraadbeweging (1 ton cokes = 1,3 ton ruwe steenkolen; 1 ton agglomeraten = 0,9 ton ruwe steenkolen).

2 1 m³ = 4.250 kilocalorieën.
3 1 m³ = 8.400 kilocalorieën.

IV - 4. — METAALPRODUKTIE

Bronnen : *N.I.S.* [kol. (1) en (2)]. — *Fabrimetal* [kol. (3) tot (6)].

| Maandgemiddelden of maanden | IJzer- en staalnijverheid (duizenden tonnen) | | Metaalverwerkende nijverheid (miljarden franken) | | | Totaal der verzendingen |
|------------------------------------|---|-------------------------------------|---|--------------------|---------|----------------------------|
| | Productie van ruwstaal | Productie van afgewerkt staal | Binnengekomen bestellingen | | | |
| | | | voor de binnen- landse markt | voor de uitvoer | Totaal | |
| (1) | (2) | (3) | (4) | (5) | (6) | |
| 1965 | 764 | 559 | 6,58 | 6,02 | 12,60 | 12,76 |
| 1966 | 743 | 572 | 6,90 | 6,59 | 13,49 | 13,43 |
| 1967 | 810 | 626 | 6,72 | 6,70 | 13,42 | 13,69 |
| 1968 | 964 | 722 | 7,35 | 8,60 | 15,95 | 14,67 |
| 1969 | 1.070 | 819 | 8,57 | 11,52 | 20,09 | 18,20 |
| 1970 | 1.051 | 775 | 9,35 | 13,00 | 22,35 | 21,28 |
| 1971 | 1.037 | 770 | 9,42 | 14,24 | 23,66 | 23,33 |
| 1972 | 1.211 | 894 | 10,17 | 15,84 | 26,01 | 26,03 |
| 1971 2 ^o kwartaal | 1.109 | 826 | 10,15 | 15,00 | 25,15 | 24,48 |
| 3 ^o kwartaal | 1.069 | 737 | 8,80 | 12,82 | 21,62 | 21,48 |
| 4 ^o kwartaal | 872 | 700 | 9,61 | 14,11 | 23,72 | 25,36 |
| 1972 1 ^o kwartaal | 1.189 | 908 | 9,84 | 15,48 | 25,32 | 25,86 |
| 2 ^o kwartaal | 1.240 | 923 | 10,51 | 16,08 | 26,59 | 26,73 |
| 3 ^o kwartaal | 1.107 | 817 | 8,89 | 14,01 | 22,90 | 22,65 |
| 4 ^o kwartaal | 1.310 | 928 | 11,44 | 17,80 | 29,24 | 28,88 |
| 1973 1 ^o kwartaal | 1.318 | 995 | | | | |
| 2 ^o kwartaal | v 1.320 | | | | | |
| 1972 Juli | 1.044 | 659 | 6,73 | 9,62 | 16,35 | 16,22 |
| Augustus | 1.077 | 828 | 9,42 | 14,80 | 24,22 | 22,66 |
| September | 1.201 | 965 | 10,53 | 17,60 | 28,13 | 29,07 |
| Oktober | 1.277 | 943 | 10,72 | 17,22 | 27,94 | 28,72 |
| November | 1.302 | 934 | 12,02 | 17,89 | 29,91 | 28,51 |
| December | 1.351 | 906 | 11,58 | 18,29 | 29,87 | 29,41 |
| 1973 Januari | 1.385 | 1.019 | v 10,78 | v 18,23 | v 29,01 | v 26,91 |
| Februari | 1.164 | 919 | v 11,99 | v 18,38 | v 30,37 | v 28,82 |
| Maart | 1.405 | 1.047 | | | | |
| April | 1.371 | 968 | | | | |
| Mei | 1.362 | 1.027 | | | | |
| Juni | v 1.227 | | | | | |
| Juli | v 1.244 | | | | | |

IV · 5. — BOUWNIJVERHEID

Bron : N.I.S.

| Maandgemiddelden of maanden | Productie (Index- cijfers 1963 = 100) 1 | Toegestane bouwvergunningen | | | | Begonnen gebouwen | | | |
|------------------------------------|---|-----------------------------|--------------------------------|-----------------|--------------------------------|-------------------|--------------------------------|-----------------|--------------------------------|
| | | Woningen | | Andere gebouwen | | Woningen | | Andere gebouwen | |
| | | Aantal | Duizenden kubieke meters | Aantal | Duizenden kubieke meters | Aantal | Duizenden kubieke meters | Aantal | Duizenden kubieke meters |
| 1965 | 115 | 5.210 | 2.583 | 547 | 2.035 | n.b. | n.b. | n.b. | n.b. |
| 1966 | 118 | 6.192 | 3.023 | 724 | 2.096 | n.b. | n.b. | n.b. | n.b. |
| 1967 | 125 | 5.767 | 2.773 | 714 | 2.154 | n.b. | n.b. | n.b. | n.b. |
| 1968 | 118 | 5.328 | 2.598 | 585 | 1.994 | 3.950 | 2.004 | 438 | 1.376 |
| 1969 | 123 | 6.095 | 3.074 | 894 | 2.426 | 4.656 | 2.374 | 641 | 1.721 |
| 1970 | 141 | 5.035 | 2.506 | 683 | 2.799 | 3.562 | 1.861 | 518 | 1.949 |
| 1971 | 140 | 3.884 | 1.992 | 450 | 2.268 | 3.486 | 1.839 | 473 | 2.225 |
| 1972 | 139 | 6.158 | 3.231 | 653 | 2.801 | 4.326 | 2.321 | 560 | 2.290 |
| 1971 1 ^o kwartaal | 141 | 4.023 | 1.944 | 368 | 1.867 | 2.487 | 1.313 | 334 | 1.501 |
| 2 ^o kwartaal | 142 | 3.506 | 1.893 | 424 | 2.147 | 4.227 | 2.170 | 524 | 2.458 |
| 3 ^o kwartaal | 141 | 3.880 | 2.017 | 509 | 2.642 | 3.908 | 2.110 | 515 | 2.538 |
| 4 ^o kwartaal | 140 | 4.127 | 2.115 | 499 | 2.415 | 3.324 | 1.761 | 516 | 2.377 |
| 1972 1 ^o kwartaal | 140 | 5.233 | 2.707 | 517 | 1.983 | 3.836 | 2.012 | 530 | 2.341 |
| 2 ^o kwartaal | 142 | 6.412 | 3.355 | 624 | 2.919 | 4.948 | 2.644 | 483 | 2.237 |
| 3 ^o kwartaal | 140 | 5.408 | 2.966 | 628 | 3.499 | 4.026 | 2.227 | 554 | 2.139 |
| 4 ^o kwartaal | 139 | 7.581 | 3.898 | 842 | 2.802 | 4.495 | 2.401 | 672 | 2.441 |
| 1973 1 ^o kwartaal | 140 | | | | | | | | |
| 1972 Mei | 142 | 5.732 | 3.173 | 632 | 3.543 | 4.084 | 2.466 | 452 | 2.514 |
| Juni | 141 | 6.472 | 3.356 | 686 | 2.656 | 4.192 | 2.215 | 346 | 1.503 |
| Juli | 140 | 5.227 | 2.847 | 623 | 3.777 | 3.329 | 1.770 | 480 | 1.485 |
| Augustus | 140 | 5.547 | 3.022 | 685 | 4.424 | 4.184 | 2.346 | 506 | 2.030 |
| September | 140 | 5.450 | 3.028 | 577 | 2.295 | 4.565 | 2.564 | 675 | 2.901 |
| Oktober | 139 | 7.778 | 3.925 | 693 | 3.278 | 5.272 | 3.008 | 562 | 3.031 |
| November | 139 | 7.744 | 3.806 | 941 | 2.950 | 5.446 | 2.595 | 771 | 2.982 |
| December | 139 | 7.220 | 3.964 | 893 | 2.179 | 2.767 | 1.601 | 684 | 1.313 |
| 1973 Januari | 141 | | | | | | | | |
| Februari | 141 | | | | | | | | |
| Maart | 140 | | | | | | | | |
| April | 138 | | | | | | | | |
| Mei | 137 | | | | | | | | |

1 Gemiddelde van de laatste twaalf maanden. De indexcijfers werden verbeterd voor de ongelijke samenstelling van de maanden en betreffen zowel de openbare als de particuliere bouwwerken.

IV - 6. — VERGELIJKENDE EVOLUTIE VAN DE INDUSTRIËLE PRODUKTIE DER E.E.G.-LANDEN

Algemene indexcijfers van de industriële produktie (aangepast voor seizoenschommelingen)

Basis 1963 = 100

Bron : O.E.S.O.

| | Gezamenlijke E.E.G.-landen (8 landen 1) | | | België | | | Duitse Bondsrepubliek 2 | | |
|-------------------------------|--|------|--------------------------------|-----------|------|--------------------------------|--------------------------|------|--------------------------------|
| | 1971 | 1972 | Schommel. in procenten * | 1971 | 1972 | Schommel. in procenten * | 1971 | 1972 | Schommel. in procenten * |
| 1 ^e kwartaal | 148 | 151 | + 2,0 | 137 | 138 | + 1,3 | 156 | 159 | + 2,0 |
| 2 ^e kwartaal | 148 | 154 | + 3,9 | 137 | 141 | + 3,3 | 158 | 161 | + 1,9 |
| 3 ^e kwartaal | 148 | 155 | + 4,9 | 137 | 144 | + 5,0 | 156 | 161 | + 2,9 |
| 4 ^e kwartaal | 149 | 161 | + 7,8 | 138 | 146 | + 6,4 | 153 | 167 | + 9,0 |
| | 1972 | 1973 | | 1972 | 1973 | | 1972 | 1973 | |
| 1 ^e kwartaal | 151 | 165 | + 9,6 | 138 | 150 | + 8,6 | 159 | 173 | + 8,7 |
| 2 ^e kwartaal | 154 | | | 141 | | | 161 | | |
| 3 ^e kwartaal | 155 | | | 144 | | | 161 | | |
| 4 ^e kwartaal | 161 | | | 146 | | | 167 | | |
| | Verenigd Koninkrijk | | | Frankrijk | | | Italië | | |
| | 1971 | 1972 | Schommel. in procenten * | 1971 | 1972 | Schommel. in procenten * | 1971 | 1972 | Schommel. in procenten * |
| 1 ^e kwartaal | 125 | 121 | - 3,0 | 156 | 166 | + 6,7 | 149 | 149 | ... |
| 2 ^e kwartaal | 126 | 130 | + 3,0 | 155 | 168 | + 8,7 | 144 | 149 | + 3,1 |
| 3 ^e kwartaal | 126 | 132 | + 4,9 | 161 | 172 | + 7,5 | 143 | 145 | + 2,1 |
| 4 ^e kwartaal | 126 | 136 | + 7,9 | 164 | 175 | + 7,3 | 150 | 157 | + 5,0 |
| | 1972 | 1973 | | 1972 | 1973 | | 1972 | 1973 | |
| 1 ^e kwartaal | 121 | 139 | + 14,4 | 166 | 183 | + 9,9 | 149 | n.b. | n.b. |
| 2 ^e kwartaal | 130 | | | 168 | | | 149 | | |
| 3 ^e kwartaal | 132 | | | 172 | | | 145 | | |
| 4 ^e kwartaal | 136 | | | 175 | | | 157 | | |
| | Nederland | | | Ierland | | | Groothertogdom Luxemburg | | |
| | 1971 | 1972 | Schommel. in procenten * | 1971 | 1972 | Schommel. in procenten * | 1971 | 1972 | Schommel. in procenten * |
| 1 ^e kwartaal | 185 | 197 | + 6,7 | 165 | 168 | + 1,9 | 122 | 124 | + 2,1 |
| 2 ^e kwartaal | 187 | 201 | + 7,5 | 165 | 168 | + 1,9 | 127 | 130 | + 2,0 |
| 3 ^e kwartaal | 188 | 202 | + 7,5 | 163 | 173 | + 5,8 | 127 | 132 | + 4,0 |
| 4 ^e kwartaal | 190 | 211 | + 11,1 | 170 | 181 | + 6,5 | 126 | 137 | + 9,1 |
| | 1972 | 1973 | | 1972 | 1973 | | 1972 | 1973 | |
| 1 ^e kwartaal | 197 | 215 | + 8,9 | 168 | n.b. | n.b. | 124 | 145 | + 16,3 |
| 2 ^e kwartaal | 201 | | | 168 | | | 130 | | |
| 3 ^e kwartaal | 202 | | | 173 | | | 132 | | |
| 4 ^e kwartaal | 211 | | | 181 | | | 137 | | |

* Schommelingsprocent tegenover het indexcijfer van het overeenstemmende kwartaal van het vorige jaar.

1 België, Duitse Bondsrepubliek, Verenigd Koninkrijk, Frankrijk, Italië,

Nederland, Ierland en Groothertogdom Luxemburg. Denemarken heeft geen indexcijfer van de industriële produktie.

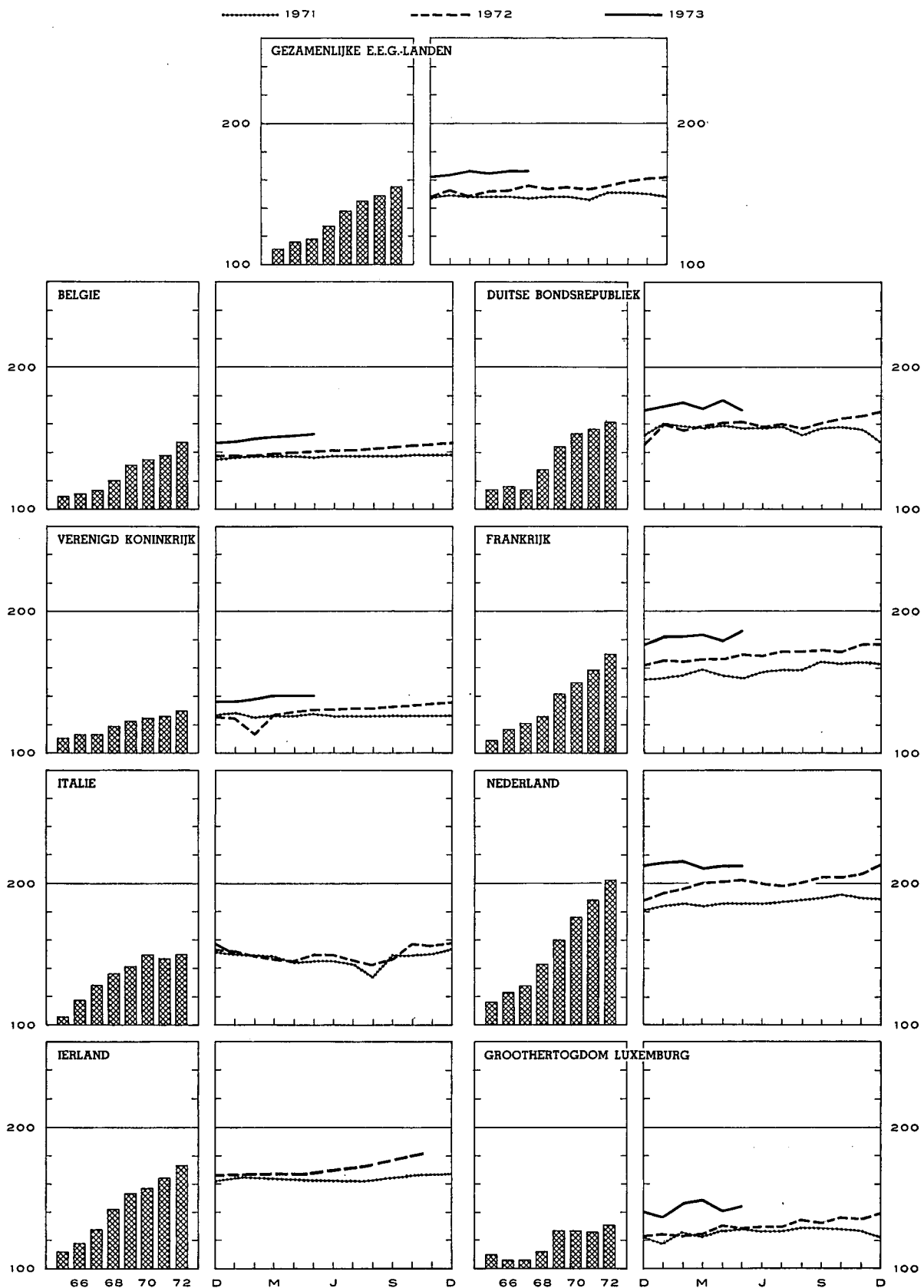
2 West-Berlijn inbegrepen.

Bibliografische referenties : *Statistisch Jaarboek voor België.* — *Statistisch Tijdschrift van het N.I.S.* — *I.R.E.S.* — *Bulletin van Fabrimétal.* — *Maandelijks statistisch tijdschrift van Fédéchar.* — *Maandelijks bulletin*

van de Elektrische Energie. — *Agence économique et financière.* — *Het Bouwbedrijf.* — *Principaux indicateurs économiques (O.E.S.O.).*

IV - 6. — VERGELIJKENDE EVOLUTIE VAN DE INDUSTRIËLE PRODUCTIE
DER E.E.G.-LANDEN

Algemene Indexcijfers van de industriële produktie (O.E.S.O.)
Basis 1963 = 100
(Aangepast voor seizoenschommelingen)



V. — DIENSTEN

1. — VERVOER

a. — Activiteit van de N.M.B.S. en de SABENA

Bronnen : N.M.B.S. en SABENA.

| Maandgemiddelden of maanden | N.M.B.S. | | | | | SABENA | |
|------------------------------------|--------------------------------------|---|--|----------------------|-----------|--------------------------------------|-----------------------|
| | Reizigers- vervoer | Goederenvervoer (volledige wagonladingen) | | | | Geregeld en betalend luchtverkeer | |
| | | Aantal reizigers-km | Aantal productieve ton-km ¹ | Totaal tonnenmaat | waarvan : | | |
| | brandstoffen en minerale oliën | | | | ertsen | (miljoenen passagiers- km) | (miljoenen ton-km) |
| (miljoenen) | | (duizenden tonnen) | | | | | |
| 1965 | 748 | 563 | 5.323 | 1.867 | 1.274 | 148,8 | 18,8 |
| 1966 | 726 | 519 | 4.943 | 1.650 | 1.222 | 137,8 | 18,4 |
| 1967 | 711 | 507 | 4.925 | 1.576 | 1.259 | 162,8 | 22,8 |
| 1968 | 681 | 556 | 5.273 | 1.621 | 1.321 | 164,7 | 25,3 |
| 1969 | 686 | 618 | 5.769 | 1.655 | 1.450 | 183,9 | 31,4 |
| 1970 | 688 | 651 | 5.931 | 1.592 | 1.508 | 203,9 | 34,4 |
| 1971 | 702 | 611 | 5.535 | 1.457 | 1.379 | 226,6 | 38,0 |
| 1972 | 681 | 624 | 5.778 | 1.495 | 1.447 | 257,7 | 42,6 |
| 1971 2 ^o kwartaal | 707 | 605 | 5.495 | 1.430 | 1.422 | 222,4 | 35,5 |
| 3 ^o kwartaal | 690 | 584 | 5.368 | 1.389 | 1.439 | 316,1 | 44,7 |
| 4 ^o kwartaal | 713 | 609 | 5.455 | 1.437 | 1.220 | 202,1 | 40,9 |
| 1972 1 ^o kwartaal | 690 | 621 | 5.694 | 1.464 | 1.419 | 197,6 | 36,1 |
| 2 ^o kwartaal | 695 | 624 | 5.849 | 1.542 | 1.468 | 249,1 | 41,7 |
| 3 ^o kwartaal | 664 | 548 | 5.164 | 1.326 | 1.327 | 353,2 | 50,4 |
| 4 ^o kwartaal | 674 | 703 | 6.403 | 1.648 | 1.575 | 230,9 | 42,2 |
| 1973 1 ^o kwartaal | 680 | 694 | 6.472 | 1.597 | 1.744 | 241,1 | 42,4 |
| 2 ^o kwartaal | 686 | 680 | 6.433 | 1.603 | 1.749 | | |
| 1972 Juni | 695 | 648 | 6.171 | 1.627 | 1.533 | 293,3 | 47,0 |
| Juli | 639 | 494 | 4.564 | 1.176 | 1.193 | 364,7 | 51,3 |
| Augustus | 681 | 543 | 5.263 | 1.325 | 1.333 | 357,8 | 50,3 |
| September | 672 | 607 | 5.665 | 1.476 | 1.406 | 337,1 | 49,7 |
| Oktober | 675 | 717 | 6.467 | 1.613 | 1.579 | 264,3 | 44,0 |
| November | 669 | 707 | 6.385 | 1.681 | 1.517 | 193,9 | 38,5 |
| December | 679 | 686 | 6.357 | 1.651 | 1.629 | 234,6 | 44,2 |
| 1973 Januari | 697 | 702 | 6.586 | 1.598 | 1.773 | 239,8 | 39,9 |
| Februari | 660 | 654 | 6.140 | 1.504 | 1.654 | 203,4 | 38,7 |
| Maart | 683 | 726 | 6.691 | 1.690 | 1.804 | 280,2 | 48,7 |
| April | 679 | 654 | 6.086 | 1.557 | 1.684 | | |
| Mei | 689 | 746 | 6.827 | 1.673 | 1.842 | | |
| Juni | 689 | 639 | 6.385 | 1.579 | 1.722 | | |

¹ De productieve ton-km hebben betrekking op het commercieel vervoer (met uitsluiting van het dienstvervoer) : het is de som van de ver-

nigvuldigheden van het gewicht van elke verzending met de afstand van het traject.

V - 1b. — Zeevaart

V - 1c. — Binnen-scheepvaart

Bronnen : *Havenbestuur te Antwerpen* [kol. (1)], *te Gent* [kol. 4], *N.I.S.* (overige kolommen).

Bron : *N.I.S.*

| Maandgemiddelden of maanden | Haven van Antwerpen | | | Haven van Gent | | | Havens van Brugge en Zeebrugge | | | Totaal verkeer ¹ | |
|----------------------------------|--|--|-----------------|--|--|-----------------|--|--|-----------------|-----------------------------------|-----------------------|
| | Laad- vermogen van de binnen- gekomen schepen (duizenden register- tonnen) | Goederen (duizenden metrieke tonnen) | | Laad- vermogen van de binnen- gekomen schepen (duizenden register- tonnen) | Goederen (duizenden metrieke tonnen) | | Laad- vermogen van de binnen- gekomen schepen (duizenden register- tonnen) | Goederen (duizenden metrieke tonnen) | | (duizenden metrieke tonnen) | (miljoenen ton-km) |
| | | Binnen- gekomen | Ver- trokken | | Binnen- gekomen | Ver- trokken | | Binnen- gekomen | Ver- trokken | | |
| | (1) | (2) | (3) | (4) | (5) | (6) | (7) | (8) | (9) | (1) | (2) |
| 1965 | 4.615 | 3.366 | 1.587 | 160 | 149 | 108 | 313 | 118 | 39 | 6.412 | 507 |
| 1966 | 4.761 | 3.376 | 1.514 | 143 | 148 | 76 | 337 | 156 | 40 | 6.633 | 497 |
| 1967 | 4.872 | 3.516 | 1.683 | 125 | 136 | 74 | 417 | 96 | 39 | 7.111 | 522 |
| 1968 | 5.127 | 4.042 | 1.991 | 131 | 108 | 97 | 684 | 304 | 50 | 7.778 | 554 |
| 1969 | 5.461 | 4.069 | 1.921 | 419 | 373 | 331 | 981 | 635 | 67 | 7.721 | 572 |
| 1970 | 5.658 | 4.565 | 1.946 | 476 | 463 | 303 | 1.005 | 615 | 71 | 7.630 | 558 |
| 1971 | 5.433 | 3.864 | 2.037 | 572 | 608 | 208 | 1.222 | 593 | 62 | 7.947 | 561 |
| 1972 | 5.366 | 3.183 | 2.490 | 688 | 634 | 341 | | | | 8.034 | 563 |
| 1971 1 ^o kwartaal ... | 5.665 | 3.912 | 2.174 | 557 | 590 | 142 | 1.013 | 490 | 57 | 7.456 | 534 |
| 2 ^o kwartaal ... | 5.554 | 4.166 | 2.107 | 567 | 688 | 171 | 1.116 | 823 | 50 | 8.320 | 588 |
| 3 ^o kwartaal ... | 5.227 | 3.863 | 1.962 | 553 | 449 | 326 | 1.397 | 522 | 64 | 8.117 | 555 |
| 4 ^o kwartaal ... | 5.284 | 3.514 | 1.907 | 591 | 706 | 195 | 1.366 | 536 | 77 | 7.896 | 568 |
| 1972 1 ^o kwartaal ... | 5.417 | 2.886 | 2.057 | 600 | 493 | 283 | 1.386 | 702 | 69 | 7.398 | 525 |
| 2 ^o kwartaal ... | 5.607 | 3.302 | 2.442 | 692 | 580 | 366 | 1.471 | 619 | 71 | 8.557 | 602 |
| 3 ^o kwartaal ... | 5.339 | 3.203 | 2.171 | 699 | 614 | 361 | 1.639 | 655 | 89 | 8.020 | 546 |
| 4 ^o kwartaal ... | 5.354 | 3.341 | 2.681 | 763 | 849 | 354 | | | | 8.162 | 579 |
| 1973 1 ^o kwartaal ... | 5.274 | | | 641 | | | | | | 8.475 | 568 |
| 1972 April | 5.324 | 2.928 | 2.286 | 660 | 531 | 292 | 1.535 | 769 | 36 | 8.417 | 595 |
| Mei | 5.776 | 3.290 | 2.307 | 690 | 454 | 358 | 1.363 | 596 | 86 | 8.720 | 600 |
| Juni | 5.720 | 3.689 | 2.733 | 727 | 756 | 449 | 1.516 | 491 | 91 | 8.534 | 612 |
| Juli | 5.429 | 2.927 | 2.107 | 709 | 567 | 482 | 1.723 | 106 | 61 | 7.032 | 479 |
| Augustus | 5.264 | 3.511 | 2.209 | 617 | 578 | 317 | 1.574 | 1.050 | 98 | 8.014 | 534 |
| September ... | 5.324 | 3.172 | 2.197 | 772 | 696 | 285 | 1.620 | 808 | 107 | 9.015 | 625 |
| Oktober | 5.484 | 3.283 | 2.748 | 648 | 995 | 434 | 1.497 | 402 | 155 | 8.775 | 626 |
| November | 5.220 | 3.307 | 2.553 | 759 | 503 | 263 | 1.388 | 757 | 97 | 7.591 | 523 |
| December | 5.359 | 3.432 | 2.741 | 881 | 1.050 | 364 | | | | 8.119 | 589 |
| 1973 Januari | 5.317 | 3.269 | 2.529 | 635 | 754 | 457 | | | | 8.146 | 550 |
| Februari | 4.672 | 2.524 | 2.299 | 588 | 994 | 401 | | | | 7.945 | 534 |
| Maart | 5.832 | | | 701 | | | | | | 9.334 | 621 |
| April | 5.202 | | | 505 | | | | | | | |

¹ Binnenlands vervoer + invoer + uitvoer + doorvoer.

Y - 2. — TOERISME ¹

(Duizenden overnachtingen)

Bron : N.I.S.

| Maandgemiddelden of maanden | Totaal | waarvan land van gewone verblijfplaats | | | | | |
|------------------------------------|--------|--|-----------|-----------|---------------------|-----------------------|--------|
| | | België | Frankrijk | Nederland | Verenigd Koninkrijk | Duitse Bondsrepubliek | V.S.A. |
| 1965 | 1.909 | 1.402 | 112 | 83 | 120 | 64 | 31 |
| 1966 | 1.971 | 1.448 | 107 | 91 | 117 | 72 | 34 |
| 1967 | 2.098 | 1.552 | 110 | 105 | 114 | 72 | 40 |
| 1968 | 2.083 | 1.560 | 101 | 115 | 98 | 72 | 35 |
| 1969 | 2.112 | 1.590 | 88 | 132 | 82 | 75 | 38 |
| 1970 | 2.212 | 1.646 | 91 | 131 | 106 | 86 | 42 |
| 1971 | 2.260 | 1.661 | 98 | 145 | 104 | 99 | 43 |
| 1972 | 2.166 | 1.600 | 97 | 142 | 87 | 93 | 41 |
| 1970 4 ^e kwartaal | 579 | 339 | 41 | 31 | 32 | 33 | 28 |
| 1971 1 ^e kwartaal | 409 | 205 | 37 | 22 | 22 | 27 | 26 |
| 2 ^e kwartaal | 2.160 | 1.539 | 105 | 117 | 155 | 98 | 48 |
| 3 ^e kwartaal | 5.891 | 4.563 | 209 | 412 | 207 | 237 | 72 |
| 4 ^e kwartaal | 580 | 339 | 40 | 29 | 31 | 33 | 26 |
| 1972 1 ^e kwartaal | 505 | 288 | 41 | 22 | 26 | 32 | 24 |
| 2 ^e kwartaal | 1.870 | 1.286 | 95 | 102 | 123 | 98 | 49 |
| 3 ^e kwartaal | 5.700 | 4.488 | 212 | 412 | 169 | 208 | 65 |
| 4 ^e kwartaal | 590 | 338 | 40 | 31 | 29 | 35 | 25 |
| 1971 December | 535 | 340 | 32 | 28 | 22 | 25 | 19 |
| 1972 Januari | 374 | 185 | 31 | 18 | 24 | 25 | 22 |
| Februari | 375 | 180 | 34 | 22 | 21 | 26 | 23 |
| Maart | 767 | 500 | 58 | 25 | 32 | 44 | 26 |
| April | 1.237 | 822 | 92 | 39 | 102 | 54 | 33 |
| Mei | 1.880 | 1.297 | 107 | 103 | 129 | 77 | 53 |
| Juni | 2.492 | 1.740 | 86 | 164 | 139 | 164 | 60 |
| Juli | 8.722 | 6.828 | 167 | 903 | 205 | 359 | 73 |
| Augustus | 6.615 | 5.427 | 363 | 260 | 224 | 166 | 62 |
| September | 1.762 | 1.208 | 106 | 73 | 79 | 99 | 61 |
| Oktober | 673 | 355 | 46 | 40 | 45 | 50 | 41 |
| November | 545 | 310 | 40 | 24 | 24 | 31 | 15 |
| December | 553 | 350 | 34 | 30 | 17 | 25 | 20 |

¹ Met inbegrip van de overnachtingen op kampeerterreinen.

Y - 3. — BINNENLANDSE HANDEL

a. — Indexcijfers van de verkoop

Totaal van de detailhandel

Basis 1966 = 100

Bron : N.I.S.

| Maandgemiddelden of maanden | Indexcijfers naar de vorm van distributie | | | | | Indexcijfers naar categorieën produkten | | | | Algemeen indexcijfer | |
|------------------------------------|---|-------------|------------------------|------------------|---------------------------|---|---------------------------------|---------------------------|---------------|----------------------|---------------------------------------|
| | Kleine detailhandel | Warenhuizen | Verbruikerscoöperaties | Filiaalbedrijven | Supermarkten ¹ | Levensmiddelen ² | Textiel en kleding ³ | Meubilering en huishouden | Overige waren | Waarde-indexcijfer | Hoeveelheids-indexcijfer ⁴ |
| 1967 | 103 | 103 | 103 | 114 | 116 | 106 | 100 | 103 | 103 | 104 | 102 |
| 1968 | 109 | 108 | 105 | 141 | 131 | 111 | 106 | 114 | 114 | 111 | 107 |
| 1969 | 119 | 118 | 106 | 173 | 162 | 118 | 120 | 128 | 127 | 122 | 114 |
| 1970 | 126 | 131 | 108 | 209 | 193 | 128 | 128 | 140 | 140 | 133 | 120 |
| 1971 | 132 | 140 | 108 | 251 | 232 | 133 | 137 | 171 | 150 | 143 | 125 |
| 1972 | 155 | 160 | 108 | 288 | 248 | 148 | 155 | 209 | 180 | 166 | 139 |
| 1971 1 ^o kwartaal | 111 | 118 | 101 | 216 | 201 | 121 | 98 | 126 | 129 | 121 | 107 |
| 2 ^o kwartaal | 137 | 137 | 108 | 248 | 229 | 134 | 153 | 167 | 150 | 147 | 130 |
| 3 ^o kwartaal | 133 | 137 | 104 | 245 | 241 | 133 | 126 | 181 | 153 | 143 | 125 |
| 4 ^o kwartaal | 149 | 170 | 118 | 295 | 255 | 142 | 169 | 210 | 168 | 163 | 140 |
| 1972 1 ^o kwartaal | 139 | 140 | 107 | 257 | 224 | 137 | 131 | 180 | 163 | 149 | 127 |
| 2 ^o kwartaal | 158 | 155 | 108 | 282 | 242 | 147 | 165 | 208 | 182 | 167 | 142 |
| 3 ^o kwartaal | 152 | 157 | 105 | 287 | 261 | 149 | 143 | 207 | 179 | 164 | 137 |
| 4 ^o kwartaal | 170 | 187 | 112 | 325 | 265 | 158 | 180 | 240 | 196 | 183 | 150 |
| 1973 1 ^o kwartaal | 135 | 155 | 103 | 302 | 261 | 139 | 126 | 179 | 172 | 150 | 122 |
| 1972 April | 150 | 146 | 105 | 271 | 236 | 142 | 163 | 193 | 167 | 159 | 136 |
| Mei | 159 | 153 | 108 | 281 | 241 | 147 | 167 | 209 | 182 | 168 | 143 |
| Juni | 165 | 166 | 112 | 293 | 250 | 151 | 166 | 223 | 196 | 175 | 148 |
| Juli | 145 | 157 | 100 | 273 | 259 | 140 | 151 | 192 | 168 | 157 | 131 |
| Augustus | 148 | 145 | 104 | 277 | 250 | 150 | 122 | 202 | 176 | 159 | 133 |
| September | 163 | 170 | 110 | 311 | 274 | 157 | 156 | 227 | 192 | 175 | 146 |
| Oktober | 157 | 156 | 105 | 299 | 240 | 147 | 172 | 216 | 174 | 168 | 139 |
| November | 158 | 174 | 103 | 296 | 247 | 148 | 161 | 219 | 187 | 170 | 139 |
| December | 194 | 232 | 128 | 379 | 308 | 180 | 208 | 284 | 227 | 211 | 172 |
| 1973 Januari | 131 | 145 | 102 | 291 | 251 | 135 | 121 | 168 | 173 | 145 | 118 |
| Februari | 125 | 146 | 96 | 289 | 249 | 133 | 105 | 171 | 158 | 140 | 113 |
| Maart | 150 | 173 | 112 | 327 | 282 | 150 | 151 | 198 | 186 | 166 | 134 |
| April | 146 | 166 | 102 | 323 | 277 | 144 | 170 | 186 | 175 | 163 | 130 |

¹ Kleine en middelmatige supermarkten met gehele of gedeeltelijke zelfbediening.

² Met inbegrip van tabak, maar enkel voor de kleine detailhandel.

³ Met inbegrip van textiel voor stoffering.

⁴ Waarde-indexcijfer gedeeld door het algemene prijsindexcijfer bij consumptie zonder de diensten.

Y · 3b. — Verkoop op afbetaling

1° — Algemene resultaten

Bron : N.I.S.

| | Aantal lopende contracten aan het einde van het halfjaar (duizenden) | | | | Uitstaande kredieten aan het einde van het halfjaar (miljarden franken) | | | | Kredieten verleend in de loop van het halfjaar (miljarden franken) | | | |
|------------------------------------|--|-------------------|--------|--|---|-------------------|--------|--|--|-------------------|--------|--|
| | Totaal | Financiering door | | | Totaal | Financiering door | | | Totaal | Financiering door | | |
| | | verkopers | banken | financieringsinstellingen of particulieren | | verkopers | banken | financieringsinstellingen of particulieren | | verkopers | banken | financieringsinstellingen of particulieren |
| 1970 1 ^e halfjaar | 1.687 | 1.006 | 174 | 507 | 25,3 | 9,8 | 8,3 | 7,2 | 8,7 | 3,6 | 2,7 | 2,4 |
| 2 ^e halfjaar | 1.691 | 1.017 | 175 | 498 | 25,3 | 9,1 | 8,8 | 7,4 | 9,9 | 3,9 | 3,2 | 2,8 |
| 1971 1 ^e halfjaar | 1.608 | 970 | 180 | 458 | 25,7 | 9,3 | 9,3 | 7,1 | 9,3 | 3,5 | 3,3 | 2,5 |
| 2 ^e halfjaar | 1.753 | 1.149 | 175 | 429 | 27,1 | 10,4 | 9,6 | 7,1 | 9,9 | 3,7 | 3,2 | 3,0 |
| 1972 1 ^e halfjaar | 1.929 | 1.302 | 188 | 439 | 29,3 | 9,9 | 11,0 | 8,4 | 13,0 | 4,8 | 4,2 | 4,0 |
| 2 ^e halfjaar | 1.598 | 936 | 202 | 460 | 33,2 | 10,5 | 12,4 | 10,3 | 13,5 | 4,7 | 4,3 | 4,5 |

2° — Achterstallige betalingen

| | Aantal schuldenaars die in gebreke gebleven zijn met het betalen van drie of meer vervallen termijnen in de loop van het halfjaar (duizenden) | | | | Totaal der bedragen van drie termijnen die door de schuldenaars, bedoeld in voorgaande kolommen niet werden betaald (miljoenen franken) | | | |
|------------------------------------|--|-------------------|--------|--|--|-------------------|--------|--|
| | Totaal | Financiering door | | | Totaal | Financiering door | | |
| | | verkopers | banken | financieringsinstellingen of particulieren | | verkopers | banken | financieringsinstellingen of particulieren |
| 1970 1 ^e halfjaar | 62 | 41 | 2 | 19 | 177 | 109 | 16 | 52 |
| 2 ^e halfjaar | 56 | 35 | 2 | 19 | 131 | 64 | 12 | 55 |
| 1971 1 ^e halfjaar | 58 | 37 | 2 | 19 | 136 | 66 | 16 | 54 |
| 2 ^e halfjaar | 53 | 33 | 2 | 18 | 123 | 51 | 12 | 60 |
| 1972 1 ^e halfjaar | 60 | 40 | 3 | 17 | 145 | 64 | 18 | 63 |
| 2 ^e halfjaar | 57 | 40 | 2 | 15 | 151 | 62 | 17 | 72 |

3° — Indeling van de kredieten verleend tijdens het halfjaar, volgens de aard der goederen

| | Totaal | Vrachtwagens, bestelwagens, autobussen, zwaar vervoermaterieel | | Landbouwmaterieel, landbouwtractoren, vee | Wagens voor personenvervoer behalve autobussen | | Motoren, scooters, bromfietsen, rijwielen | Textiel, bont, kleding | Boeken | Bedrijfsuitrusting excl. de artikelen vermeld in de voorgaande rubrieken (handel, ambachtswesen, nijverheid, vrije beroepen) | Niet elders vermelde huishoudartikelen en voorwerpen voor persoonlijk gebruik | Diensten (reizen, herstellen van motorrijtuigen) |
|--|--------|--|----------------|---|--|----------------|---|------------------------|--------|--|---|--|
| | | nieuw | reeds gebruikt | | nieuw | reeds gebruikt | | | | | | |
| Aantal contracten (duizenden) | | | | | | | | | | | | |
| 1970 1 ^e halfjaar | 749 | 4 | 1 | 2 | 56 | 18 | 7 | 222 | 59 | 6 | 370 | 4 |
| 2 ^e halfjaar | 886 | 4 | 1 | 2 | 60 | 18 | 8 | 275 | 60 | 9 | 446 | 3 |
| 1971 1 ^e halfjaar | 735 | 4 | 1 | 1 | 55 | 18 | 6 | 206 | 76 | 7 | 359 | 2 |
| 2 ^e halfjaar | 819 | 4 | 1 | 1 | 54 | 17 | 7 | 250 | 57 | 7 | 419 | 2 |
| 1972 1 ^e halfjaar | 879 | 5 | 1 | 1 | 81 | 23 | 7 | 237 | 84 | 7 | 431 | 2 |
| 2 ^e halfjaar | 901 | 4 | 1 | 2 | 79 | 22 | 9 | 243 | 91 | 7 | 433 | 10 |
| Verleende kredieten (miljarden franken) | | | | | | | | | | | | |
| 1970 1 ^e halfjaar | 8,7 | 0,8 | 0,1 | 0,2 | 3,3 | 0,6 | 0,1 | 0,3 | 0,1 | 1,0 | 2,2 | ... |
| 2 ^e halfjaar | 9,9 | 0,8 | 0,1 | 0,3 | 3,6 | 0,6 | 0,1 | 0,3 | 0,1 | 1,2 | 2,8 | ... |
| 1971 1 ^e halfjaar | 9,4 | 0,9 | 0,1 | 0,2 | 3,6 | 0,6 | 0,1 | 0,2 | 0,1 | 1,2 | 2,4 | ... |
| 2 ^e halfjaar | 9,9 | 0,9 | 0,1 | 0,2 | 3,8 | 0,6 | 0,1 | 0,3 | 0,1 | 1,0 | 2,8 | ... |
| 1972 1 ^e halfjaar | 13,0 | 1,0 | 0,1 | 0,2 | 6,1 | 0,9 | 0,1 | 0,3 | 0,1 | 1,1 | 3,0 | 0,1 |
| 2 ^e halfjaar | 13,5 | 0,9 | 0,1 | 0,3 | 6,5 | 1,0 | 0,1 | 0,3 | 0,1 | 1,0 | 3,0 | 0,2 |
| Verleende kredieten — Indeling in procent van het totaal | | | | | | | | | | | | |
| 1970 1 ^e halfjaar | 100,0 | 9,0 | 1,1 | 2,4 | 38,3 | 6,5 | 0,6 | 2,8 | 1,5 | 11,5 | 25,8 | 0,5 |
| 2 ^e halfjaar | 100,0 | 8,3 | 0,8 | 2,7 | 36,4 | 5,7 | 0,6 | 2,9 | 1,2 | 12,1 | 28,8 | 0,3 |
| 1971 1 ^e halfjaar | 100,0 | 9,7 | 1,0 | 1,7 | 38,4 | 6,3 | 0,6 | 2,5 | 1,3 | 12,7 | 25,5 | 0,3 |
| 2 ^e halfjaar | 100,0 | 8,8 | 0,8 | 1,9 | 38,0 | 6,5 | 0,6 | 3,4 | 1,1 | 9,9 | 28,6 | 0,4 |
| 1972 1 ^e halfjaar | 100,0 | 7,7 | 0,9 | 1,2 | 47,1 | 7,0 | 0,7 | 2,4 | 1,1 | 8,2 | 23,3 | 0,4 |
| 2 ^e halfjaar | 100,0 | 6,6 | 0,9 | 2,1 | 47,5 | 7,3 | 0,8 | 2,3 | 1,0 | 7,6 | 22,3 | 1,5 |

V - 4. — ACTIVITEIT VAN DE VERREKENKAMERS

Debetverrichtingen

| Maandgemiddelden of maanden | Aantal kamers (per einde periode) | Brussel | | | | | | Provincie | | Eindtotaal | |
|------------------------------------|--|----------------------|----------------------|---------------------------|----------------------|----------------------|----------------------|----------------------|----------------------|----------------------|----------------------|
| | | Daggeld | | Andere verrichtingen 1 | | Totaal | | Duizenden stukken | Miljarden franken | Duizenden stukken | Miljarden franken |
| | | Duizenden stukken | Miljarden franken | Duizenden stukken | Miljarden franken | Duizenden stukken | Miljarden franken | | | | |
| 1965 | 39 | 2 | 169 | 736 | 307 | 738 | 476 | 423 | 99 | 1.161 | 575 |
| 1966 | 39 | 2 | 160 | 1.146 | 322 | 1.148 | 482 | 507 | 117 | 1.655 | 599 |
| 1967 | 39 | 3 | 200 | 1.383 | 406 | 1.386 | 606 | 637 | 128 | 2.023 | 734 |
| 1968 | 39 | 3 | 220 | 1.707 | 474 | 1.709 | 695 | 835 | 146 | 2.544 | 841 |
| 1969 | 39 | 2 | 233 | 2.005 | 585 | 2.007 | 818 | 1.161 | 177 | 3.168 | 995 |
| 1970 | 39 | 3 | 268 | 2.819 | 643 | 2.822 | 911 | 1.546 | 198 | 4.368 | 1.109 |
| 1971 | 40 | 3 | 291 | 3.763 | 795 | 3.766 | 1.086 | 1.623 | 200 | 5.389 | 1.286 |
| 1972 | 40 | 3 | 346 | 5.370 | 1.248 | 5.373 | 1.594 | 1.881 | 213 | 7.254 | 1.807 |
| 1971 2 ^o kwartaal | 40 | 3 | 302 | 3.616 | 739 | 3.619 | 1.041 | 1.613 | 204 | 5.232 | 1.245 |
| 3 ^o kwartaal | 40 | 3 | 292 | 3.691 | 794 | 3.694 | 1.086 | 1.580 | 197 | 5.274 | 1.283 |
| 4 ^o kwartaal | 40 | 3 | 303 | 4.465 | 967 | 4.468 | 1.270 | 1.862 | 206 | 6.330 | 1.476 |
| 1972 1 ^o kwartaal | 40 | 3 | 308 | 4.915 | 1.087 | 4.918 | 1.395 | 1.752 | 207 | 6.670 | 1.602 |
| 2 ^o kwartaal | 40 | 3 | 330 | 4.922 | 1.234 | 4.925 | 1.564 | 1.826 | 211 | 6.751 | 1.775 |
| 3 ^o kwartaal | 40 | 3 | 325 | 5.205 | 1.211 | 5.208 | 1.536 | 1.782 | 210 | 6.990 | 1.746 |
| 4 ^o kwartaal | 40 | 4 | 422 | 6.439 | 1.459 | 6.443 | 1.882 | 2.165 | 224 | 8.608 | 2.106 |
| 1973 1 ^o kwartaal | 40 | 4 | 524 | 6.993 | 1.461 | 6.997 | 1.985 | 2.281 | 242 | 9.278 | 2.227 |
| 2 ^o kwartaal | 40 | 3 | 484 | 6.682 | 1.411 | 6.685 | 1.895 | 2.443 | 253 | 9.128 | 2.148 |
| 1972 Juli | 40 | 3 | 269 | 5.061 | 1.260 | 5.064 | 1.529 | 1.771 | 211 | 6.835 | 1.740 |
| Augustus | 40 | 3 | 311 | 5.118 | 1.175 | 5.121 | 1.486 | 1.785 | 203 | 6.906 | 1.689 |
| September | 40 | 3 | 395 | 5.435 | 1.198 | 5.438 | 1.593 | 1.790 | 215 | 7.228 | 1.808 |
| Oktober | 40 | 4 | 338 | 6.491 | 1.483 | 6.495 | 1.821 | 2.138 | 221 | 8.633 | 2.042 |
| November | 40 | 4 | 508 | 6.116 | 1.394 | 6.120 | 1.902 | 2.060 | 216 | 8.180 | 2.118 |
| December | 40 | 3 | 421 | 6.706 | 1.501 | 6.709 | 1.922 | 2.297 | 234 | 9.006 | 2.156 |
| 1973 Januari | 40 | 4 | 685 | 7.219 | 1.715 | 7.223 | 2.400 | 2.428 | 242 | 9.651 | 2.642 |
| Februari | 40 | 3 | 418 | 6.726 | 1.332 | 6.729 | 1.750 | 2.098 | 232 | 8.827 | 1.982 |
| Maart | 40 | 4 | 470 | 7.033 | 1.336 | 7.037 | 1.806 | 2.317 | 252 | 9.354 | 2.058 |
| April | 40 | 3 | 359 | 6.358 | 1.188 | 6.361 | 1.547 | 2.316 | 239 | 8.677 | 1.786 |
| Mei | 40 | 4 | 642 | 6.996 | 1.521 | 7.000 | 2.163 | 2.522 | 257 | 9.522 | 2.420 |
| Juni | 40 | 3 | 451 | 6.691 | 1.525 | 6.694 | 1.976 | 2.491 | 263 | 9.185 | 2.239 |
| Juli | 40 | 3 | 379 | 6.997 | 1.893 | 6.700 | 2.272 | 2.507 | 280 | 9.207 | 2.552 |

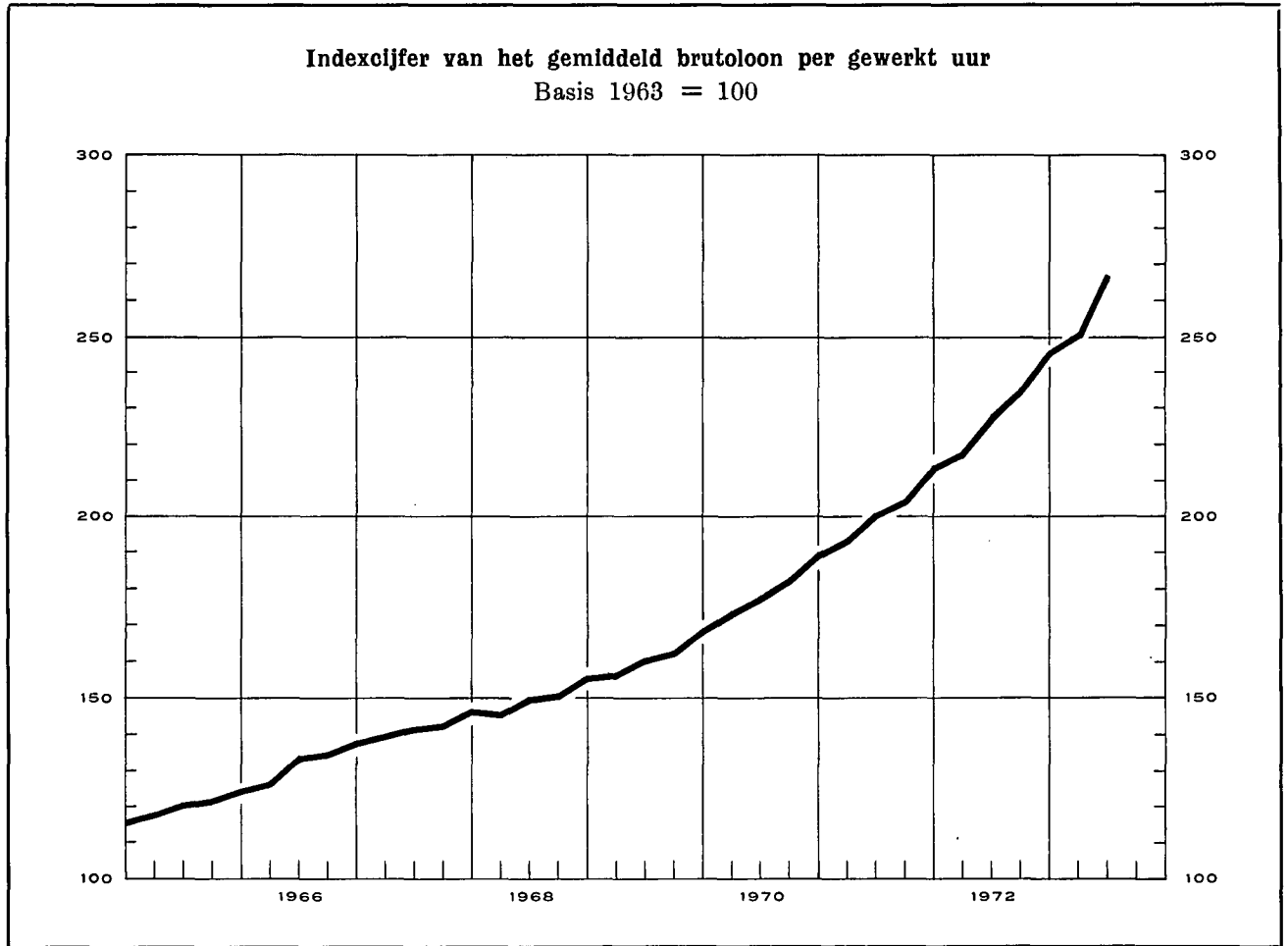
1 Effecten, overheidspapier, coupons, overschrijvingen, cheques, wissels, promessen, kwitanties, transacties met het buitenland, enz.

Bibliografische referenties : Statistisch Jaarboek voor België. — Statistisch Tijdschrift van het N.I.S. — Bulletin van de Kamer van Koophandel van Antwerpen. — I.R.E.S. — Maandstatistiek over de internationale trafik

der havens (N.I.S.). — Vervoerkroniek (halfmaandelijks). — Les transports maritimes, Etude Annuelle (O.E.S.O.). — Bulletin général de Statistiques (Office statistique des Communautés européennes).

VI. — INKOMENS

1. — BEZOLDIGINGEN VAN DE ARBEIDERS (mannen + vrouwen)



Indexcijfers van de bezoldigingen in de nijverheid

Basis 1963 = 100 *

Bronnen : kol. (1) - (2) - (3) : N.B.B. (wijze van opstelling, zie Novemhernummer 1957, blz. 415). — kol. (4) : R.M.Z. - berekeningen N.B.B. (zie noot). — kol. (5) : I.R.E.S.

| | Gemiddeld brutoloon per gewerkt uur (1) | Type-uurloon ¹ | | Indexcijfer van de loonmassa ² (4) | Indexcijfer der arbeidskosten ³ (5) |
|------------|--|----------------------------|------------------------------|--|---|
| | | Ge-schoold arbeider (2) | Onge-schoold arbeider (3) | | |
| 1965 | 121 | 119 | 121 | 122 | 127 |
| 1966 | 133 | 131 | 133 | 131 | 140 |
| 1967 | 143 | 139 | 143 | 135 | 152 |
| 1968 | 150 | 146 | 151 | 140 | 161 |
| 1969 | 162 | 158 | 163 | 154 | 175 |
| 1970 | 181 | 174 | 182 | 172 | 198 |
| 1971 | 203 | 195 | 204 | 192 | 224 |
| 1972 | 232 | 218 | 231 | | 258 |
| 1971 Juni | 201 | 193 | 202 | | 220 |
| Sept. | 205 | 197 | 206 | | 226 |
| Dec. | 214 | 200 | 210 | | 237 |
| 1972 Maart | 218 | 209 | 220 | | 243 |
| Juni | 228 | 215 | 228 | | 254 |
| Sept. | 235 | 222 | 235 | | 262 |
| Dec. | 246 | 227 | 240 | | 274 |
| 1973 Maart | 252 | 238 | 253 | | 280 |
| Juni | 267 | 246 | 261 | | 296 |

* Om de indexcijfers op basis 1963 = 100 om te zetten in indexcijfers basis 1953 = 100 volstaat het de bovenstaande cijfers te vermenigvuldigen met de volgende coëfficiënten : kolom (1) : 1,875; kolom (2) : 1,608; kolom (3) : 1,624; kolom (5) : 1,761.

¹ Excl. de transportarbeiders.

² Het betreft het eenvoudig indexcijfer van de totale bezoldigingen betaald aan de arbeiders op wie de maatschappelijke zekerheid toepasselijk is en die behoren tot de extractiebedrijven, de fabrieksnijverheid, het bouwbedrijf, het vervoer en het verkeer. (Voor de bepaling van de totale

Algemene gemiddelden van de uurlonen der arbeiders

(sociale lasten inbegrepen)

Bron : V.B.O.

| | België (Belgische franken) | West-Duitsland | Verenigd Koninkrijk | Nederland | Frankrijk | Italië |
|------------------|----------------------------|----------------|---------------------|-----------|-----------|--------|
| | | | | | | |
| 1964 | 55,98 | 111,3 | 88,3 | 90,4 | 91,8 | 94,4 |
| 1965 | 62,40 | 110,0 | 87,2 | 89,0 | 88,3 | 85,5 |
| 1966 | 68,73 | 105,9 | 85,5 | 89,8 | 85,0 | 80,1 |
| 1967 | 75,81 | 100,2 | 80,5 | 89,9 | 82,2 | 79,6 |
| 1968 | 82,92 | 96,2 | 68,3 | 89,3 | 83,7 | 76,3 |
| 1969 | 89,10 | 102,4 | 67,8 | 93,7 | 85,0 | 78,0 |
| 1970 | 97,87 | 111,7 | n.b. | 97,6 | 79,8 | 86,5 |
| 1971 | 111,16 | 111,8 | n.b. | 99,8 | 78,0 | 89,8 |
| 1968 Maart-April | 81,46 | 96,0 | 68,6 | 88,7 | 81,3 | 77,2 |
| Sept.-Oktober | 84,38 | 96,5 | 67,9 | 89,9 | 86,8 | 76,5 |
| 1969 Maart-April | 86,93 | 98,8 | 68,8 | 93,9 | 88,8 | 79,7 |
| Sept.-Oktober | 91,26 | 110,8 | 67,8 | 93,5 | 79,0 | 78,6 |
| 1970 Maart-April | 96,05 | 110,0 | n.b. | 95,8 | 80,9 | 87,3 |
| Sept.-Oktober | 99,68 | 113,3 | 71,5 | 99,5 | 81,5 | 88,6 |
| 1971 Maart-April | 108,22 | 112,1 | n.b. | 99,8 | 79,9 | 93,0 |
| Sept.-Oktober | 114,09 | 111,6 | 67,7 | 101,8 | 76,2 | 86,8 |
| 1972 Maart-April | 123,97 | 109,1 | n.b. | n.b. | n.b. | 88,6 |

bezoldigingen, zie XVIIe Jaarverslag R.M.Z., blz. 278.)

³ Dit indexcijfer, waarin de steenkolenmijnen niet werden opgenomen, geeft de arbeidskosten per uur en niet de kosten per geproduceerde eenheid.

⁴ Het V.B.O. publiceert de buitenlandse uurlonen uitgedrukt in Belgische franken op basis van de wisselkoers. In de aldus verkregen percentages is geen rekening gehouden met de veranderingen van het Belgische en buitenlandse prijspeil : zij geven dus niet de verhouding van de reële lonen weer.

VI - 2. — GEMIDDELDE VERDIENDE BRUTO-UURLONEN IN DE NIJVERHEID

(mannen + vrouwen — in franken per uur)

Bron : N.I.S.

| Bedrijfsgroepen en -sectoren | 1967 oktober | 1968 oktober | 1969 oktober | 1970 oktober | 1971 oktober | 1972 april | 1972 oktober |
|---|-----------------|-----------------|-----------------|-----------------|-----------------|---------------|-----------------|
| <i>Extractieve nijverheid</i> ¹ : | | | | | | | |
| Steenkolenwinning (arbeiders ondergrond) | 70,14 | 74,02 | 76,85 | 97,03 | 107,90 | 115,24 | 121,78 |
| Bewerking van steenkolen (arb. bovengr.) | 49,13 | 52,41 | 55,71 | 70,97 | 78,68 | 84,65 | 89,84 |
| Groeven | 54,01 | 56,88 | 61,10 | 67,05 | 77,89 | 83,52 | 88,31 |
| Totaal extractieve nijverheid | 62,97 | 66,20 | 69,35 | 85,97 | 96,02 | 102,87 | 108,69 |
| <i>Fabrieksnijverheid</i> : | | | | | | | |
| Voedingsmiddelen (behalve dranken) | 45,59 | 48,74 | 53,30 | 58,40 | 67,95 | 72,82 | 77,19 |
| Dranken | 50,56 | 54,13 | 59,15 | 63,90 | 72,77 | 77,31 | 82,48 |
| Tabak | 43,60 | 47,00 | 51,93 | 57,40 | 66,30 | 72,45 | 79,01 |
| Textielindustrie | 44,32 | 46,55 | 51,52 | 56,05 | 63,67 | 69,79 | 74,12 |
| Schoeisel, kleding | 37,66 | 39,90 | 43,67 | 49,04 | 54,03 | 58,30 | 61,50 |
| Hout (behalve meubelen) | 48,00 | 50,69 | 55,62 | 62,88 | 70,22 | 73,89 | 78,80 |
| Meubelindustrie | 49,18 | 53,16 | 58,19 | 65,14 | 70,48 | 74,19 | 80,12 |
| Papier, papierwaren | 50,88 | 53,17 | 59,82 | 65,91 | 74,88 | 80,51 | 85,31 |
| Druk- en boekbindersbedrijf | 56,79 | 61,45 | 65,12 | 72,40 | 85,15 | 88,70 | 91,41 |
| Leder (behalve schoeisel, kleding) | 43,38 | 46,62 | 50,91 | 55,01 | 62,12 | 65,63 | 69,30 |
| Rubber- en plasticindustrie | 51,42 | 54,05 | 60,09 | 66,39 | 75,59 | 83,16 | 86,98 |
| Chemische industrie | 59,59 | 61,49 | 67,83 | 75,15 | 86,21 | 95,06 | 98,37 |
| Petroleumindustrie | 85,10 | 88,22 | 94,01 | 105,03 | 123,38 | 130,27 | 135,47 |
| Steen, glas, aardewerk, enz. | 53,46 | 56,02 | 61,56 | 68,36 | 77,89 | 84,83 | 87,84 |
| Metallurgische basisindustrie | 62,98 | 66,23 | 72,94 | 80,93 | 93,55 | 100,21 | 108,36 |
| Metaalverwerkende industrie, behalve machines en transportmaterieel | 52,12 | 54,88 | 60,08 | 67,65 | 75,62 | 82,29 | 85,62 |
| Machines, behalve elektrische | 56,20 | 59,18 | 63,93 | 71,66 | 81,42 | 88,23 | 92,71 |
| Elektrotechnische industrie | 51,19 | 54,46 | 60,11 | 67,59 | 76,89 | 84,16 | 88,87 |
| Transportmaterieel | 59,53 | 63,21 | 69,93 | 79,46 | 88,52 | 95,55 | 100,57 |
| Totaal fabrieksnijverheid | 51,36 | 54,22 | 59,54 | 66,16 | 75,14 | 81,23 | 85,80 |
| waarvan : mannen | 55,92 | 59,04 | 64,79 | 71,98 | 81,72 | 88,06 | 93,11 |
| vrouwen | 37,67 | 39,79 | 43,82 | 48,70 | 55,41 | 60,60 | 63,85 |
| <i>Bouwnijverheid</i> ¹ | 55,71 | 57,89 | 62,22 | 71,90 | 78,11 | 83,95 | 88,73 |
| <i>Algemeen gemiddelde voor de nijverheid</i> : | | | | | | | |
| Totaal (mannen + vrouwen) | 52,84 | 55,60 | 60,62 | 68,39 | 76,96 | 83,05 | 87,73 |
| waarvan : mannen | 56,42 | 59,34 | 64,59 | 73,04 | 82,04 | 88,32 | 93,36 |

¹ Mannen alleen.

Bibliografische referenties : *Statistisch Jaarboek voor België. — Statistisch Tijdschrift van het N.I.S. — I.R.E.S. — Jaarverslagen van de R.M.Z. — Arbeidsblad. — Tijdschrift van het V.B.O.*

VII. — PRIJZEN EN PRIJSINDEXCIJFERS
1. — GROOTHANDELSPRIJZEN OP DE WERELDMARKTEN

| Daggemiddelden | Tarwe in Canada | Koffie te New York Santos IV | Merinoswol 64 S in het Verenigd Koninkrijk | Katoen in de Verenigde Staten (12markten) | Rubber te Londen « Spot » price nr 1 | Koper te Londen | Tin te Londen slotkoers | Oudijzer in de Verenigde Staten | Ruwe petroleum in West-Texas |
|------------------------------|--------------------|---------------------------------------|--|---|---|--------------------|-------------------------------|--|---------------------------------------|
| | \$ per 60 lbs | cents per lb | d per Kg. | \$ per 100 lbs | £ per M.T. | £ per long ton | \$ per long ton | \$ per barrel | |
| 1965 | 1,91 | 44,7 | 85 | 30,40 | 190,6 | 461 | 1.391 | 35,2 | 2,89 |
| 1966 | 2,04 | 40,8 | 93 | 26,40 | 179,1 | 546 | 1.276 | 31,0 | 2,89 |
| 1967 | 2,02 | 37,8 | 86 | 23,00 | 151,6 | 411 | 1.209 | 27,0 | 2,88 |
| 1968 | 1,93 | 37,4 | 97 | 27,20 | 170,8 | 517 | 1.302 | 27,1 | 2,90 |
| 1969 | 1,85 | 40,8 | 91 | 25,40 | 222,2 | 611 | 1.428 | 31,5 | 3,00 |
| 1970 | 1,76 | 54,6 | 79 | 25,10 | 180,4 | 579 | 1.503 | 42,0 | 3,02 |
| 1971 | 1,74 | 44,8 | 72 | 27,70 | 143,7 | 444 | 1.437 | 36,8 | 3,26 |
| 1972 | 1,90 | 51,0 | 121 | 34,25 | 147,9 | 428 | 1.506 | 38,3 | 3,33 |
| 1971 1 ^e kwartaal | 1,79 | 50,1 | 69 | 25,10 | 154,1 | 441 | 1.452 | 39,2 | 3,19 |
| 2 ^e kwartaal | 1,76 | 43,1 | 73 | 26,47 | 155,6 | 477 | 1.462 | 37,0 | 3,27 |
| 3 ^e kwartaal | 1,76 | 42,5 | 74 | 29,63 | 135,7 | 448 | 1.425 | 35,8 | 3,27 |
| 4 ^e kwartaal | 1,65 | 43,3 | 73 | 30,60 | 130,2 | 412 | 1.411 | 34,0 | 3,33 |
| 1972 1 ^e kwartaal | 1,66 | 44,9 | 84 | 34,97 | 131,5 | 429 | 1.433 | 36,7 | 3,33 |
| 2 ^e kwartaal | 1,70 | 46,9 | 99 | 38,50 | 136,7 | 423 | 1.474 | 37,2 | 3,33 |
| 3 ^e kwartaal | 1,84 | 56,1 | 119 | 34,00 | 143,7 | 428 | 1.539 | 39,2 | 3,33 |
| 4 ^e kwartaal | 2,42 | 56,0 | 180 | 29,53 | 179,6 | 431 | 1.579 | 39,8 | 3,33 |
| 1973 1 ^e kwartaal | 2,68 | 60,8 | 298 | 35,97 | 227,8 | 532 | 1.668 | 48,2 | 3,33 |
| 1972 Mei | 1,71 | 47,1 | 97 | 39,70 | 139,5 | 423 | 1.467 | 37,0 | 3,33 |
| Juni | 1,69 | 47,4 | 108 | 38,10 | 139,4 | 412 | 1.457 | 36,0 | 3,33 |
| Juli | 1,70 | 52,5 | 106 | 37,10 | 146,0 | 423 | 1.530 | 38,5 | 3,33 |
| Augustus | 1,81 | 58,9 | 119 | 34,90 | 140,7 | 427 | 1.531 | 40,5 | 3,33 |
| September | 2,01 | 57,0 | 133 | 30,00 | 144,5 | 434 | 1.557 | 40,5 | 3,33 |
| Oktober | 2,29 | 55,7 | 182 | 27,30 | 168,5 | 429 | 1.571 | 38,5 | 3,33 |
| November | 2,33 | 56,1 | 172 | 29,20 | 178,3 | 428 | 1.576 | 40,5 | 3,33 |
| December | 2,63 | 56,3 | 185 | 32,10 | 191,9 | 436 | 1.591 | 43,0 | 3,33 |
| 1973 Januari | 2,69 | 57,7 | 240 | 34,70 | 209,5 | 475 | 1.611 | 48,5 | 3,33 |
| Februari | 2,67 | 61,2 | 290 | 35,80 | 225,7 | 512 | 1.658 | 48,0 | 3,33 |
| Maart | 2,68 | 63,6 | 365 | 37,40 | 248,2 | 610 | 1.736 | 48,0 | 3,33 |
| April | 2,68 | 64,6 | 275 | 40,40 | 241,2 | 639 | 1.722 | 44,5 | 3,39 |
| Mei | 2,69 | 65,1 | 285 | 46,90 | 240,1 | 613 | 1.718 | 52,5 | 3,58 |

VII - 2. — INDEXCIJFERS VAN DE GROOTHANDELSPRIJZEN OP DE WERELDMARKTEN

Basis 1963 = 100

Bronnen : Comtel Reuter — Moody's Investors Service — Der Volkswirt.

| Maandgemiddelden of maanden | Reuter-indexcijfer | Moody-indexcijfer | Schulze-indexcijfers | | |
|------------------------------|--------------------|-------------------|----------------------|------------|---------|
| | | | Algemeen | Nijverheid | Voeding |
| 1965 | 98 | 103 | 102 | 106 | 96 |
| 1966 | 97 | 106 | 103 | 106 | 97 |
| 1967 | 94 | 99 | 100 | 102 | 95 |
| 1968 | 107 | 98 | 100 | 104 | 93 |
| 1969 | 115 | 106 | 103 | 108 | 95 |
| 1970 | 120 | 111 | 105 | 108 | 100 |
| 1971 | 113 | 101 | 105 | 109 | 100 |
| 1972 | 128 | 113 | 116 | 121 | 109 |
| 1971 2 ^e kwartaal | 114 | 101 | 105 | 110 | 100 |
| 3 ^e kwartaal | 112 | 98 | 106 | 110 | 99 |
| 4 ^e kwartaal | 110 | 100 | 106 | 111 | 100 |
| 1972 1 ^e kwartaal | 119 | 106 | 113 | 118 | 105 |
| 2 ^e kwartaal | 119 | 108 | 115 | 120 | 106 |
| 3 ^e kwartaal | 127 | 115 | 116 | 120 | 108 |
| 4 ^e kwartaal | 147 | 122 | 122 | 125 | 118 |
| 1973 1 ^e kwartaal | 179 | 134 | 136 | 138 | 130 |
| 2 ^e kwartaal | 198 | 144 | | | |
| 1972 Augustus | 126 | 115 | 116 | 120 | 108 |
| September | 132 | 117 | 118 | 121 | 112 |
| Octobre | 141 | 119 | 121 | 125 | 115 |
| November | 146 | 121 | 121 | 124 | 116 |
| December | 155 | 127 | 123 | 127 | 122 |
| 1973 Januari | 171 | 130 | 129 | 132 | 123 |
| Februari | 178 | 135 | 136 | 138 | 132 |
| Maart | 188 | 137 | 142 | 145 | 136 |
| April | 188 | 137 | 140 | 141 | 137 |
| Mei | 195 | 143 | | | |
| Juni | 210 | 151 | | | |
| Juli | 232 | 162 | | | |
| Augustus | 253 | 183 | | | |

VII - 3. — INDEXCIJFERS VAN DE GROOTHANDELSPRIJZEN IN BELGIE

Basis 1963 = 100*

Bron : M.E.Z.

| Maandgemiddelden of maanden | Algemeen indexcijfer | Landbouwprodukten | | | Industriële produkten | | | | | | | Gezamenlijke industriële produkten in de drie produktiestadia | | | |
|----------------------------------|-------------------------|-------------------------|-----------|---------------|-------------------------|-----------------------|-------------------------|-------------|-------------------------------|-----------------------|---------------------------|---|--------------|----------------|------------|
| | | Algemeen indexcijfer | Dierlijke | Plantvaardige | Algemeen indexcijfer | Inheemse produkten | Ingevoerde produkten | Delfstoffen | Metalen en metaalprodukten | Textiel- produkten | Scheikundige produkten | Bouw- materialen | Grondstoffen | Halffabrikaten | Fabrikaten |
| 1965 | 105,8 | 105,8 | 111,3 | 101,0 | 105,8 | 103,4 | 109,7 | 106,9 | 107,9 | 97,5 | 104,0 | 110,7 | 105,4 | 106,0 | 105,9 |
| 1966 | 108,2 | 110,5 | 113,7 | 107,5 | 107,7 | 104,5 | 113,5 | 106,9 | 108,6 | 99,4 | 106,2 | 112,2 | 104,9 | 109,4 | 108,3 |
| 1967 | 107,0 | 110,4 | 114,3 | 106,9 | 106,3 | 104,5 | 107,7 | 105,5 | 106,9 | 95,0 | 106,5 | 119,2 | 99,8 | 107,6 | 109,5 |
| 1968 | 107,3 | 109,2 | 117,4 | 102,1 | 106,9 | 106,0 | 106,2 | 105,4 | 107,4 | 96,2 | 106,5 | 121,9 | 99,4 | 109,3 | 110,0 |
| 1969 | 112,6 | 118,1 | 121,5 | 115,2 | 111,3 | 109,5 | 111,7 | 107,5 | 114,8 | 97,7 | 108,4 | 125,1 | 102,3 | 116,9 | 113,4 |
| 1970 | 118,0 | 120,3 | 117,1 | 123,5 | 117,5 | 116,3 | 117,7 | 114,5 | 129,2 | 101,4 | 110,3 | 130,2 | 109,1 | 120,9 | 120,4 |
| 1971 ¹ | 117,3 | 115,0 | 119,7 | 111,1 | 117,9 | 118,3 | 114,8 | 119,0 | 125,9 | 105,3 | 108,6 | 136,8 | 110,8 | 119,0 | 121,7 |
| 1972 | 122,1 | 121,6 | 130,2 | 114,2 | 122,3 | 123,2 | 116,8 | 119,8 | 127,6 | 114,6 | 112,5 | 141,8 | 114,7 | 124,1 | 125,9 |
| 1971 2 ^e kwartaal ... | 117,1 | 114,1 | 116,3 | 112,1 | 117,9 | 117,7 | 116,2 | 118,9 | 126,4 | 105,6 | 107,1 | 136,5 | 112,1 | 119,3 | 120,7 |
| 3 ^e kwartaal ... | 117,9 | 115,6 | 119,1 | 112,5 | 118,5 | 118,8 | 115,6 | 120,0 | 125,8 | 106,8 | 108,9 | 137,1 | 111,5 | 119,6 | 122,1 |
| 4 ^e kwartaal ... | 117,5 | 114,5 | 124,2 | 106,1 | 118,4 | 119,3 | 113,6 | 118,6 | 125,3 | 106,2 | 110,8 | 138,0 | 109,8 | 118,9 | 123,4 |
| 1972 1 ^e kwartaal ... | 119,1 | 115,9 | 128,9 | 104,9 | 120,0 | 121,1 | 114,1 | 118,6 | 126,2 | 111,1 | 112,3 | 140,4 | 111,4 | 121,0 | 124,7 |
| 2 ^e kwartaal ... | 120,9 | 119,8 | 129,8 | 111,2 | 121,2 | 122,2 | 115,3 | 119,3 | 127,2 | 112,5 | 111,8 | 141,8 | 112,9 | 123,2 | 125,2 |
| 3 ^e kwartaal ... | 122,3 | 122,0 | 128,9 | 116,0 | 122,5 | 123,8 | 115,4 | 120,0 | 128,3 | 113,9 | 112,3 | 142,5 | 114,0 | 125,0 | 126,2 |
| 4 ^e kwartaal ... | 126,1 | 128,7 | 133,2 | 124,6 | 125,6 | 125,6 | 122,2 | 121,4 | 128,9 | 121,0 | 113,5 | 142,7 | 120,4 | 127,3 | 127,3 |
| 1973 1 ^e kwartaal ... | 131,2 | 137,9 | 138,4 | 137,4 | 129,7 | 128,3 | 129,9 | 121,0 | 132,7 | 129,2 | 115,9 | 144,6 | 127,3 | 134,1 | 128,1 |
| 2 ^e kwartaal ... | 135,2 | 148,7 | 146,4 | 151,0 | 131,9 | 129,1 | 132,2 | 122,1 | 134,6 | 128,0 | 115,5 | 146,2 | 131,2 | 137,5 | 128,5 |
| 1972 Juli | 121,2 | 119,3 | 124,1 | 114,9 | 121,7 | 123,2 | 114,3 | 119,4 | 128,2 | 113,0 | 112,0 | 142,0 | 113,4 | 123,8 | 125,7 |
| Augustus | 122,4 | 123,0 | 131,1 | 115,8 | 122,4 | 123,8 | 114,7 | 120,0 | 128,3 | 113,3 | 112,3 | 142,7 | 113,4 | 125,0 | 126,4 |
| September ... | 123,4 | 123,8 | 131,4 | 117,2 | 123,3 | 124,3 | 117,2 | 120,7 | 128,3 | 115,4 | 112,5 | 142,7 | 115,3 | 126,1 | 126,6 |
| Oktober | 124,8 | 125,7 | 131,1 | 120,9 | 124,6 | 125,0 | 120,2 | 121,2 | 128,7 | 118,5 | 112,5 | 142,7 | 118,0 | 127,0 | 127,1 |
| November | 126,1 | 128,7 | 133,4 | 124,4 | 125,6 | 125,6 | 122,4 | 121,5 | 128,7 | 120,8 | 113,8 | 142,7 | 120,8 | 127,3 | 127,4 |
| December | 127,4 | 131,6 | 135,1 | 128,5 | 126,5 | 126,3 | 124,0 | 121,4 | 129,3 | 124,0 | 114,2 | 142,7 | 122,3 | 127,7 | 127,5 |
| 1973 Januari | 129,7 | 135,2 | 134,3 | 136,0 | 128,4 | 127,5 | 128,1 | 120,9 | 131,3 | 127,6 | 114,7 | 142,7 | 125,6 | 132,0 | 127,7 |
| Februari | 131,4 | 137,9 | 138,6 | 137,2 | 129,8 | 128,8 | 129,5 | 120,9 | 132,8 | 129,1 | 116,2 | 145,3 | 127,5 | 134,1 | 128,3 |
| Maart | 132,6 | 140,5 | 142,2 | 138,9 | 130,8 | 128,7 | 132,1 | 121,2 | 134,1 | 130,9 | 116,8 | 145,8 | 128,8 | 136,3 | 128,4 |
| April | 133,6 | 146,5 | 147,6 | 145,5 | 130,6 | 128,2 | 128,6 | 121,6 | 134,4 | 125,9 | 115,7 | 145,8 | 129,0 | 135,6 | 128,2 |
| Mei | 135,3 | 149,9 | 147,2 | 152,4 | 131,9 | 129,0 | 132,9 | 121,6 | 134,1 | 127,9 | 115,0 | 146,4 | 131,6 | 137,7 | 128,2 |
| Juni | 136,6 | 149,8 | 144,3 | 155,2 | 133,2 | 130,2 | 135,2 | 123,2 | 135,4 | 130,3 | 115,8 | 146,4 | 133,1 | 139,3 | 129,1 |
| Juli | 138,3 | 151,8 | 149,4 | 154,0 | 135,2 | 131,7 | 139,7 | 123,5 | 137,4 | 133,2 | 115,5 | 148,2 | 137,2 | 141,2 | 130,1 |

* Indexcijfers oorspronkelijk berekend op basis 1936-38 = 100 omgezet in basis 1963 = 100.

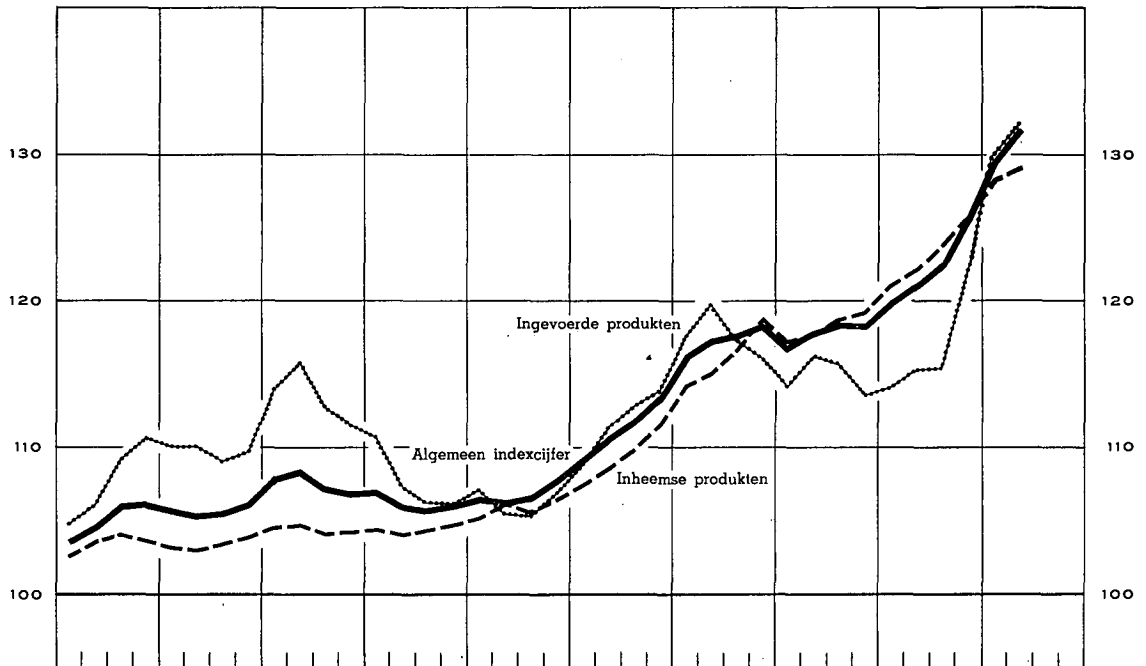
¹ Nieuwe reeks. De nieuwe indexcijfers worden berekend volgens prijzen vrij van belasting over de toegevoegde waarde; de oude prijzen bevatten sommige overdrachtaksen.

VII · 3. — INDEXCIJFERS VAN DE GROOTHANDELSPRIJZEN IN BELGIE

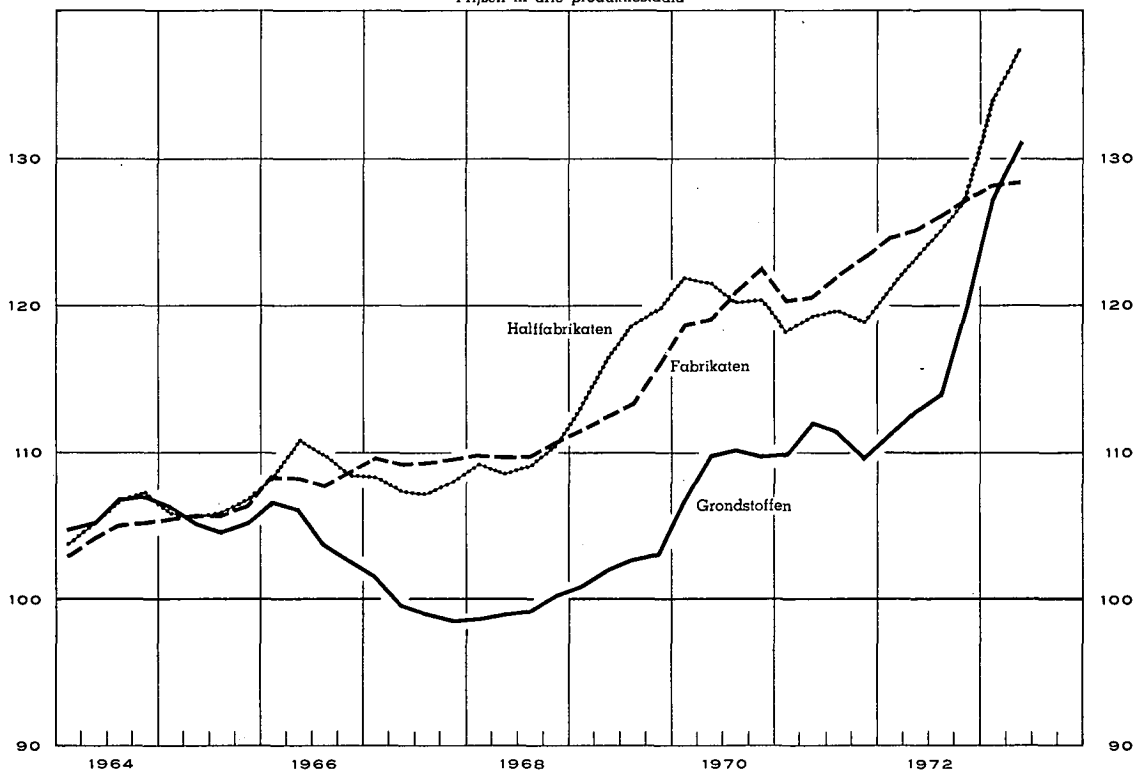
Basis 1963 = 100

Bron : M.E.Z.

INHEEMSE EN INGEVOERDE INDUSTRIELE PRODUCTEN



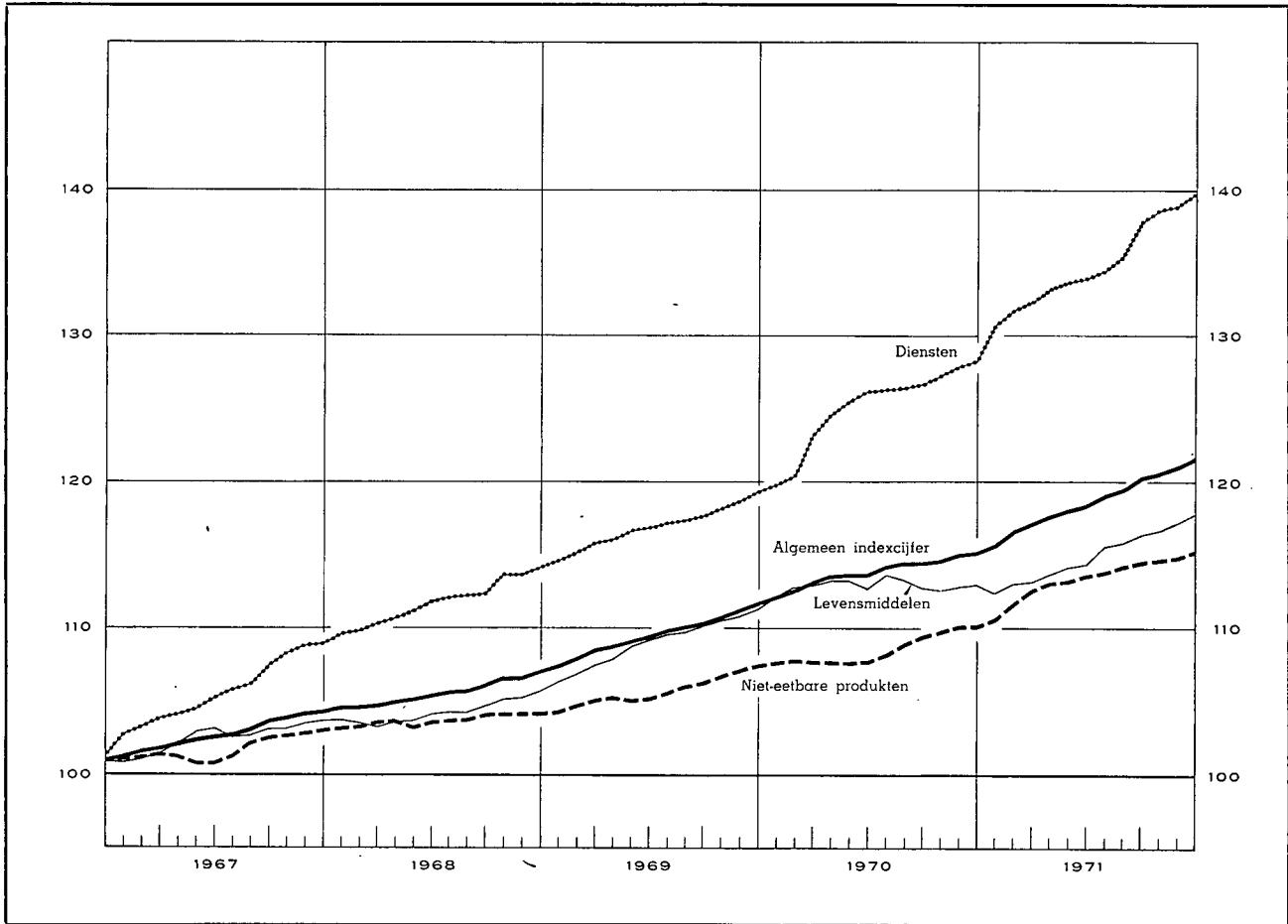
INHEEMSE EN INGEVOERDE INDUSTRIELE PRODUCTEN Prijzen in drie produktiestadia



VII - 4a. — PRIJSINDEXCIJFERS BIJ CONSUMPTIE IN BELGIE

Basis 1966 = 100 *

Bron : M.E.Z.



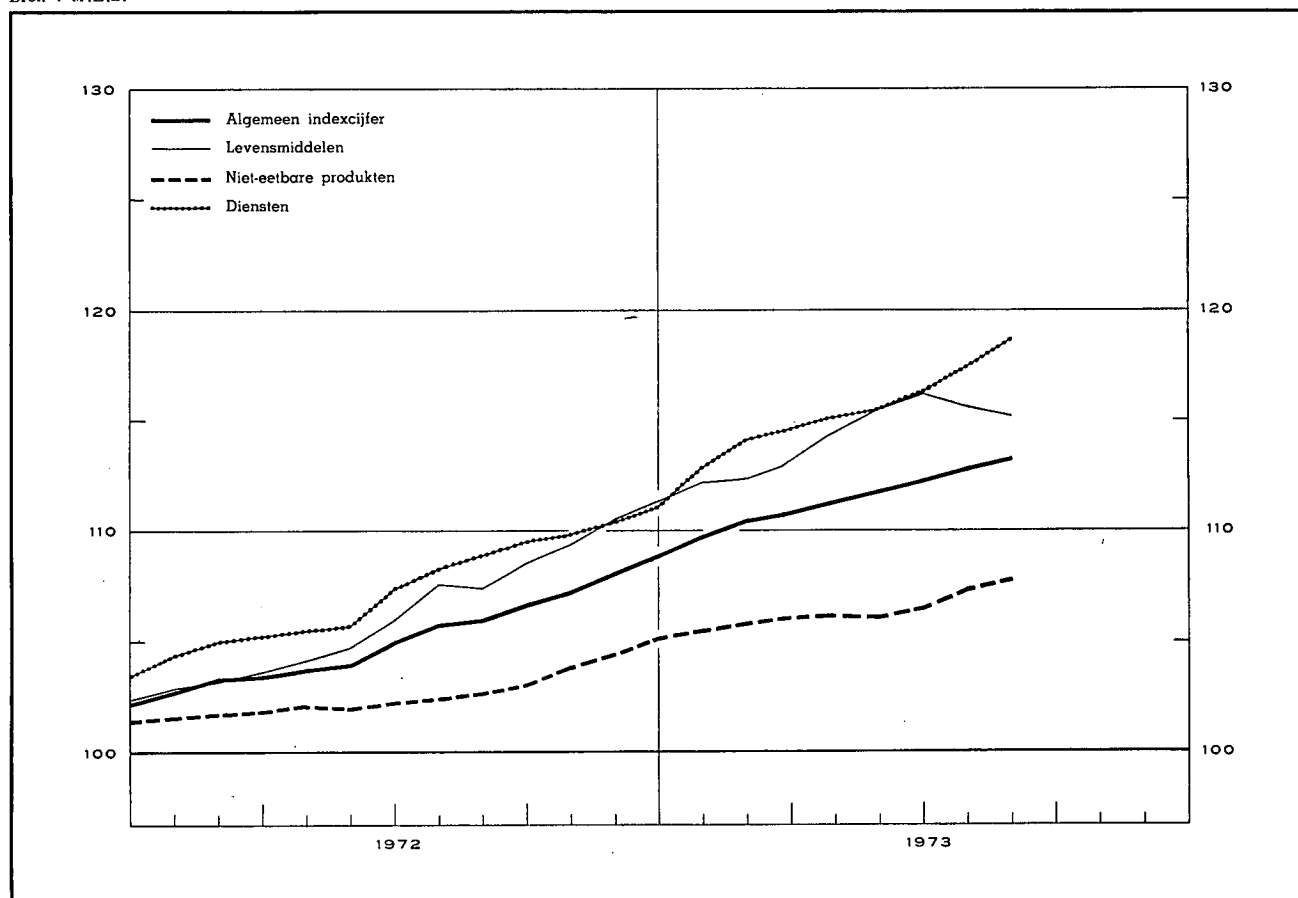
| Maandgemiddelden | Algemeen indexcijfer | Levensmiddelen | Niet-eetbare produkten | Diensten |
|------------------|----------------------|----------------|------------------------|----------|
| 1966 | 100,00 | 100,00 | 100,00 | 100,00 |
| 1967 | 102,91 | 102,52 | 101,84 | 105,83 |
| 1968 | 105,69 | 104,28 | 103,81 | 111,79 |
| 1969 | 109,65 | 109,10 | 105,81 | 116,97 |
| 1970 | 113,94 | 112,90 | 108,64 | 125,17 |
| 1971 | 118,89 | 115,05 | 113,56 | 135,04 |

* Om het algemene indexcijfer op basis 1966 = 100 om te zetten in een indexcijfer op basis 1971 = 100, volstaat het dit cijfer te vermenigvuldigen met de coëfficiënt 0,8411.

VII - 4b. — PRIJSINDEXCIJFERS BIJ CONSUMPTIE IN BELGIE

Basis 1971 = 100 *

Bron : M.E.Z.



| Maandgemiddelden of maanden | Algemeen indexcijfer | | Levensmiddelen | | Niet-eetbare produkten | | Diensten | |
|-------------------------------|----------------------|--------|----------------|--------|------------------------|--------|----------|--------|
| | 1972 | 1973 | 1972 | 1973 | 1972 | 1973 | 1972 | 1973 |
| 1971 | 100,00 | | 100,00 | | 100,00 | | 100,00 | |
| 1972 | 105,45 | | 106,60 | | 102,80 | | 107,61 | |
| 1 ^e kwartaal | 103,21 | 110,34 | 103,25 | 112,49 | 101,76 | 105,87 | 104,90 | 113,85 |
| 2 ^e kwartaal | 104,30 | 111,82 | 104,96 | 115,35 | 102,14 | 106,38 | 106,22 | 115,61 |
| 3 ^e kwartaal | 106,18 | | 107,82 | | 102,77 | | 108,90 | |
| 4 ^e kwartaal | 108,10 | | 110,40 | | 104,52 | | 110,42 | |
| Januari | 102,80 | 109,85 | 102,84 | 112,15 | 101,63 | 105,62 | 104,41 | 112,85 |
| Februari | 103,35 | 110,46 | 103,25 | 112,36 | 101,74 | 105,90 | 105,03 | 114,22 |
| Maart | 103,48 ¹ | 110,70 | 103,65 | 112,95 | 101,92 | 106,10 | 105,27 | 114,49 |
| April | 103,84 | 111,33 | 104,19 | 114,34 | 102,13 | 106,28 | 105,53 | 115,06 |
| Mei | 104,03 | 111,79 | 104,71 | 115,55 | 102,01 | 106,23 | 105,72 | 115,53 |
| Juni | 105,04 | 112,34 | 105,97 | 116,17 | 102,28 | 106,62 | 107,41 | 116,23 |
| Juli | 105,82 | 112,83 | 107,56 | 115,57 | 102,48 | 107,44 | 108,28 | 117,38 |
| Augustus | 106,00 | 113,35 | 107,36 | 115,20 | 102,71 | 107,91 | 108,90 | 118,69 |
| September | 106,71 | | 108,53 | | 103,13 | | 109,52 | |
| Oktober | 107,32 | | 109,35 | | 103,91 | | 109,79 | |
| November | 108,11 | | 110,52 | | 104,47 | | 110,44 | |
| December | 108,87 | | 111,32 | | 105,19 | | 111,03 | |

* Om het algemene indexcijfer op basis 1971 = 100 om te zetten in een indexcijfer op basis 1968 = 100, volstaat het dit cijfer te vermenigvuldigen met de coëfficiënt 1,1889.

¹ Vanaf maart 1972 werd de weging van de verschillende bestanddelen van het indexcijfer aangepast aan de wijzigingen die zich voordeden in de

Bibliografische referenties : *Statistisch Jaarboek voor België*. — *Statistisch Tijdschrift van het N.I.S.* — *Arbeidsblad*. — *I.R.E.S.* — *Der Volkswirt.* — *Wirtschaft und Statistik*. — *Bulletin mensuel de statistique* (O.V.N.). — *Monthly Digest of Statistics*. — *Bulletin statistique*

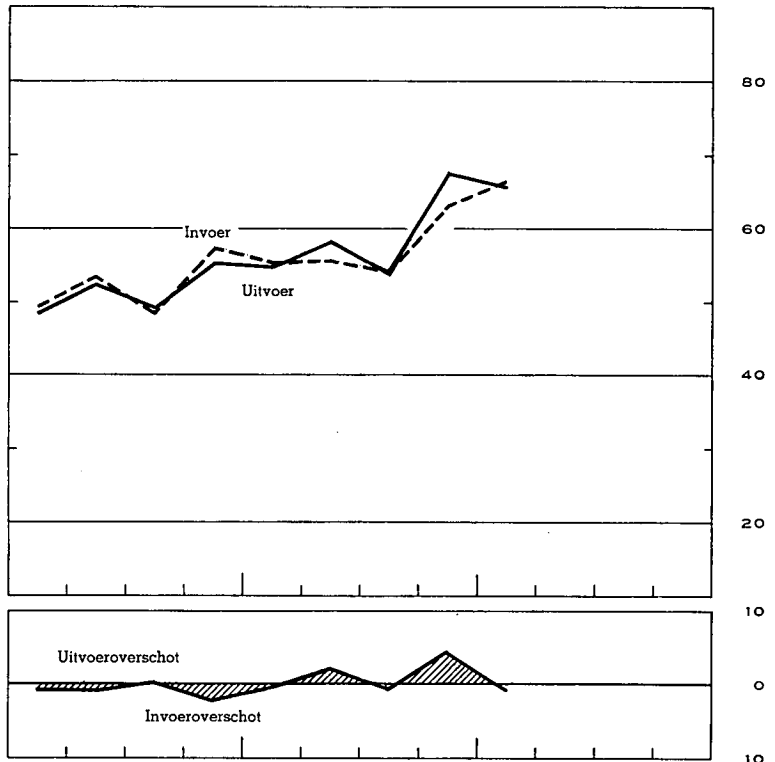
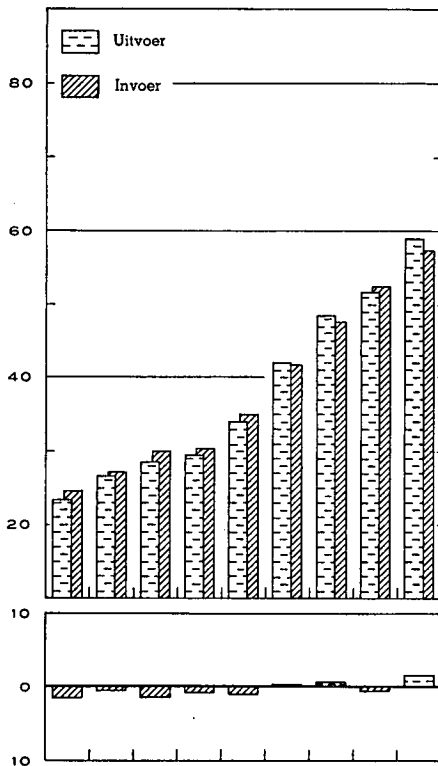
structuur van de verbruiksuitgaven van de gezinnen. De weging van de levensmiddelen werd teruggebracht van 41,55 tot 30 pct., die van de niet-eetbare produkten stijgt van 37,02 tot 40 pct. en die van de diensten van 21,48 tot 30 pct.

de I.N.S.E.E. — *Principaux indicateurs économiques* (O.E.S.O.). — Financiële dagbladen : *Agéfi*, *Het Financieele Dagblad*, *The Financial Times*, *Le Nouveau Journal*.

VIII. — BUITENLANDSE HANDEL VAN DE B.L.E.U.

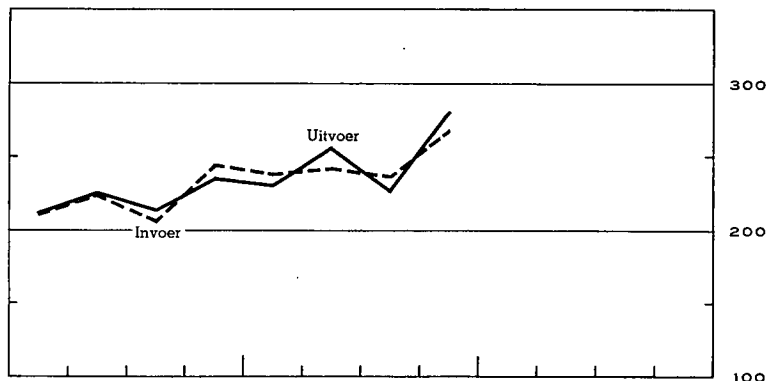
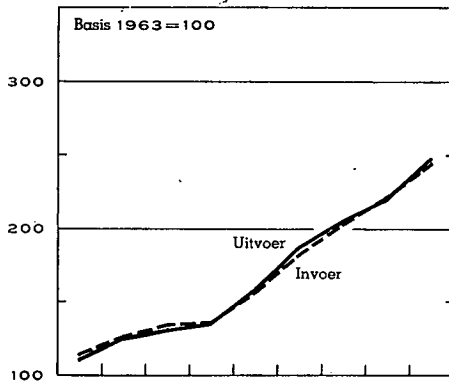
Bron : N.I.S.

INVOER, UITVOER EN HANDELSBALANS
Maandgemiddelden in miljarden franken



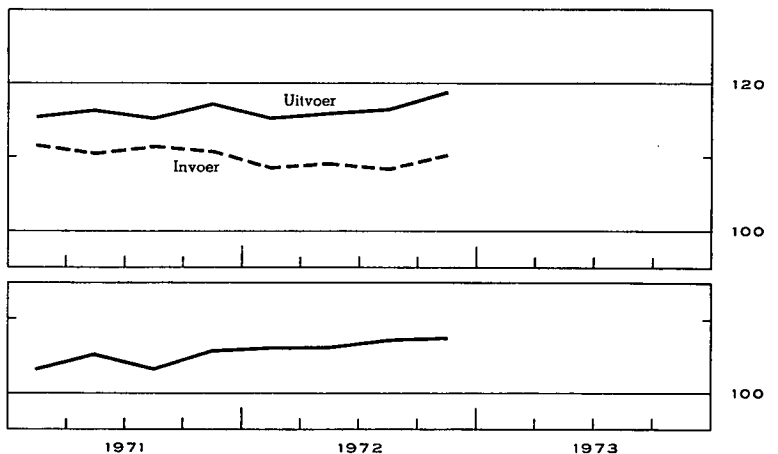
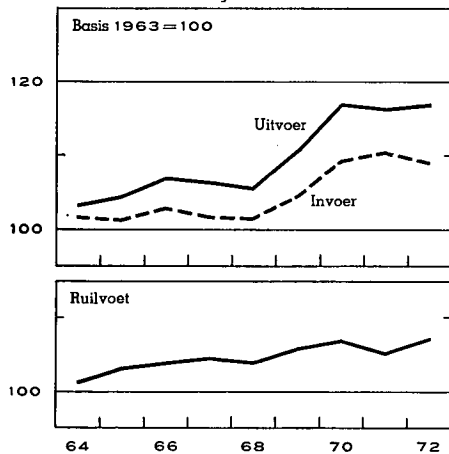
Bron : N.I.S. — Berekeningen N.B.B.

INDEXCIJFERS VAN HET VOLUME



INDEXCIJFERS VAN DE GEMIDDELTE WAARDEN PER EENHEID EN VAN DE RUILVOET

Bron : N.I.S. — Berekeningen N.B.B.



VIII - 1. — BUITENLANDSE HANDEL VAN DE B.L.E.U. — ALGEMENE TABEL

| Maandgemiddelden | Bron : N.I.S. | | | | Bron : N.I.S. — Berekeningen N.B.B. | | | | |
|------------------------------------|------------------------------|---------|--------------------|---------------------------------|-------------------------------------|------------|-------------|-------|------------|
| | Waarde : (miljarden franken) | | | Percentage uitvoer invoer | Indexcijfers basis 1963 = 100 | | | | ruilvoet 1 |
| | Invoer | Uitvoer | Handels- balans | | hoeveelheid | | prijzen | | |
| | | | | invoer | uitvoer | bij invoer | bij uitvoer | | |
| 1965 | 27,1 | 26,6 | - 0,5 | 98 | 125,6 | 126,1 | 101,3 | 104,6 | 103,3 |
| 1966 | 29,9 | 28,5 | - 1,4 | 95 | 134,9 | 131,6 | 102,9 | 107,0 | 104,0 |
| 1967 | 30,4 | 29,5 | - 0,9 | 97 | 136,1 | 135,7 | 101,8 | 106,6 | 104,7 |
| 1968 | 35,0 | 34,0 | - 1,0 | 97 | 157,5 | 158,5 | 101,6 | 105,7 | 104,0 |
| 1969 | 41,8 | 42,0 | + 0,2 | 101 | 183,3 | 188,0 | 104,5 | 110,7 | 105,9 |
| 1970 | 47,6 | 48,3 | + 0,7 | 102 | 204,0 | 206,2 | 109,3 | 116,9 | 107,0 |
| 1971 | 52,4 | 51,7 | - 0,7 | 99 | 222,0 | 221,0 | 110,6 | 116,4 | 105,2 |
| 1972 | 57,2 | 59,0 | + 1,8 | 103 | 245,5 | 248,8 | 109,2 | 117,1 | 107,2 |
| 1971 1 ^e kwartaal | 49,4 | 48,7 | - 0,7 | 98 | 210,5 | 211,6 | 111,8 | 115,6 | 103,4 |
| 2 ^e kwartaal | 53,4 | 52,6 | - 0,8 | 98 | 224,6 | 225,4 | 110,6 | 116,5 | 105,3 |
| 3 ^e kwartaal | 48,7 | 49,2 | + 0,5 | 101 | 206,9 | 214,7 | 111,7 | 115,5 | 103,4 |
| 4 ^e kwartaal | 57,5 | 55,5 | - 2,0 | 97 | 244,8 | 236,5 | 110,9 | 117,4 | 105,9 |
| 1972 1 ^e kwartaal | 55,9 | 55,8 | - 0,1 | 100 | 239,8 | 231,7 | 108,8 | 115,5 | 106,2 |
| 2 ^e kwartaal | 57,6 | 59,3 | + 1,7 | 103 | 241,5 | 256,5 | 109,2 | 116,1 | 106,3 |
| 3 ^e kwartaal | 54,2 | 54,0 | - 0,2 | 100 | 236,7 | 229,0 | 108,7 | 116,7 | 107,4 |
| 4 ^e kwartaal | 63,3 | 67,8 | + 4,5 | 107 | 268,8 | 280,2 | 110,4 | 119,0 | 107,8 |
| 1973 1 ^e kwartaal | 66,9 | 66,1 | - 0,8 | 99 | | | | | |
| 1972 Eerste 5 maanden | 55,8 | 56,5 | + 0,7 | 101 | | | | | |
| Eerste 6 maanden | 56,7 | 57,5 | + 0,8 | 101 | 240,7 | 244,1 | 109,0 | 115,8 | 106,2 |
| Eerste 7 maanden | 54,8 | 56,2 | + 1,4 | 103 | | | | | |
| Eerste 8 maanden | 54,9 | 55,1 | + 0,2 | 100 | | | | | |
| Eerste 9 maanden | 55,2 | 56,1 | + 0,9 | 102 | 239,3 | 239,1 | 108,9 | 116,1 | 106,6 |
| Eerste 10 maanden | 56,2 | 57,2 | + 1,0 | 102 | | | | | |
| Eerste 11 maanden | 56,7 | 57,6 | + 0,9 | 102 | | | | | |
| 12 maanden | 57,2 | 59,0 | + 1,8 | 103 | 245,5 | 248,8 | 109,2 | 117,1 | 107,2 |
| 1973 1 ^e maand | 65,1 | 59,9 | - 5,2 | 92 | | | | | |
| Eerste 2 maanden | 64,7 | 61,2 | - 3,5 | 95 | | | | | |
| Eerste 3 maanden | 66,9 | 66,1 | - 0,8 | 99 | | | | | |
| Eerste 4 maanden | 66,8 | 66,9 | + 0,1 | 100 | | | | | |
| Eerste 5 maanden ... v | 67,7 | 68,3 | + 0,6 | 101 | | | | | |

1 Ruilvoet = $\frac{\text{indexcijfer van de uitvoerprijzen}}{\text{indexcijfer van de invoerprijzen}}$

N. B. — Wat de indexcijfers van de hoeveelheid, de prijzen en de ruilvoet betreft, wijkt het gemiddelde van de kwartaalcijfers af van het jaarlijkse indexcijfer omdat in dat laatste ook seizoensproducten en sommige artikelen waarvan de bewegingen sporadisch zijn, worden opgenomen. Laattijdige verbeteringen van het N.I.S. worden niet in aanmerking genomen.

VIII - 2. — UITVOER VAN DE B.L.E.U. — Indeling naar de aard der produkten

(Miljarden franken)

Bron : N.I.S. (indeling van de N.B.B. volgens de Type-classificatie voor de Internationale handel van de O.V.N.).

| Maandgemiddelden | Metaal- verwer- bedrij- ven | IJzer- en staal- nijver- heid | Textiel | Schei- kundige produk- ten | Non- ferro- metalen | Land- bouw- produk- ten | Dia- mant- nijver- heid | Petro- leum- nijver- heid | Voed- dijns- bedrij- ven | Papier en boeken | Hout en meubelen | Glas en spiegel- glas | Huiden, leder en schoeisel | Rubber | Steen- groeven | Bouw- mate- rielen uit cement en uit gips | Bewerk- te tabak | Steen- kolen- nijver- heid | Cera- mieck | Cement | Diver- sen | Totaal |
|------------------------------------|--------------------------------------|--|---------|-------------------------------------|---------------------------|----------------------------------|----------------------------------|------------------------------------|-----------------------------------|------------------------|------------------------|-----------------------------|----------------------------------|--------|-------------------|---|------------------------|-------------------------------------|----------------|--------|---------------|--------|
| 1965 | 7,07 | 4,13 | 3,78 | 2,02 | 2,22 | 1,16 | 1,22 | 0,69 | 0,72 | 0,54 | 0,43 | 0,58 | 0,27 | 0,16 | 0,17 | 0,12 | 0,10 | 0,18 | 0,08 | 0,09 | 0,86 | 26,59 |
| 1966 | 7,34 | 3,95 | 4,17 | 2,19 | 2,81 | 1,22 | 1,50 | 0,67 | 0,81 | 0,63 | 0,49 | 0,61 | 0,30 | 0,18 | 0,17 | 0,13 | 0,10 | 0,12 | 0,07 | 0,07 | 0,92 | 28,45 |
| 1967 | 7,53 | 4,24 | 3,85 | 2,45 | 2,63 | 1,54 | 1,54 | 0,68 | 0,87 | 0,67 | 0,53 | 0,67 | 0,29 | 0,19 | 0,18 | 0,14 | 0,11 | 0,13 | 0,08 | 0,07 | 0,91 | 29,30 |
| 1968 | 8,53 | 4,78 | 4,35 | 3,17 | 3,22 | 1,75 | 1,73 | 0,95 | 0,98 | 0,81 | 0,63 | 0,75 | 0,31 | 0,23 | 0,19 | 0,16 | 0,15 | 0,11 | 0,08 | 0,07 | 1,02 | 34,02 |
| 1969 | 10,97 | 5,96 | 5,22 | 4,02 | 3,83 | 2,13 | 1,93 | 1,27 | 1,25 | 1,08 | 0,81 | 0,80 | 0,41 | 0,29 | 0,21 | 0,17 | 0,13 | 0,11 | 0,10 | 0,07 | 1,18 | 41,94 |
| 1970 | 13,24 | 7,12 | 5,48 | 4,90 | 4,29 | 2,56 | 1,83 | 1,14 | 1,50 | 1,23 | 0,91 | 0,93 | 0,41 | 0,34 | 0,23 | 0,20 | 0,13 | 0,15 | 0,11 | 0,08 | 1,59 | 48,37 |
| 1971 | 15,40 | 6,64 | 6,05 | 5,68 | 3,18 | 2,95 | 1,93 | 1,22 | 1,72 | 1,33 | 1,16 | 0,91 | 0,44 | 0,40 | 0,24 | 0,23 | 0,14 | 0,13 | 0,13 | 0,10 | 1,53 | 51,51 |
| 1972 | 16,95 | 7,66 | 6,91 | 6,73 | 3,25 | 3,56 | 2,47 | 1,59 | 2,10 | 1,50 | 1,42 | 1,08 | 0,53 | 0,43 | 0,27 | 0,26 | 0,18 | 0,12 | 0,16 | 0,10 | 1,72 | 58,99 |
| 1971 1 ^e kwartaal | 14,20 | 6,67 | 5,75 | 5,42 | 3,16 | 2,78 | 1,79 | 0,98 | 1,45 | 1,25 | 1,02 | 0,94 | 0,37 | 0,36 | 0,22 | 0,20 | 0,11 | 0,17 | 0,10 | 0,08 | 1,68 | 48,70 |
| 2 ^e kwartaal | 16,06 | 6,78 | 6,14 | 5,46 | 3,30 | 2,93 | 2,21 | 1,27 | 1,71 | 1,34 | 1,14 | 0,87 | 0,49 | 0,42 | 0,24 | 0,24 | 0,14 | 0,12 | 0,13 | 0,09 | 1,49 | 52,57 |
| 3 ^e kwartaal | 14,47 | 6,74 | 5,53 | 5,63 | 3,06 | 2,63 | 1,78 | 1,47 | 1,71 | 1,26 | 1,07 | 0,83 | 0,42 | 0,37 | 0,24 | 0,23 | 0,12 | 0,10 | 0,14 | 0,10 | 1,33 | 49,23 |
| 4 ^e kwartaal | 16,85 | 6,39 | 6,78 | 6,19 | 3,19 | 3,48 | 1,95 | 1,15 | 2,00 | 1,44 | 1,40 | 0,99 | 0,51 | 0,45 | 0,26 | 0,26 | 0,17 | 0,14 | 0,15 | 0,12 | 1,66 | 55,53 |
| 1972 1 ^e kwartaal | 14,19 | 7,31 | 6,79 | 6,24 | 3,04 | 3,36 | 2,01 | 1,18 | 2,05 | 1,49 | 1,32 | 1,05 | 0,46 | 0,46 | 0,22 | 0,22 | 0,14 | 0,12 | 0,14 | 0,08 | 1,62 | 53,49 |
| 2 ^e kwartaal | 18,94 | 7,66 | 6,80 | 6,48 | 3,36 | 3,29 | 2,42 | 1,80 | 2,13 | 1,48 | 1,42 | 0,99 | 0,54 | 0,38 | 0,30 | 0,28 | 0,13 | 0,10 | 0,16 | 0,10 | 1,92 | 60,68 |
| 3 ^e kwartaal | 15,08 | 6,96 | 5,92 | 6,55 | 2,91 | 3,52 | 2,44 | 1,69 | 1,99 | 1,35 | 1,23 | 0,97 | 0,47 | 0,38 | 0,28 | 0,26 | 0,19 | 0,11 | 0,16 | 0,09 | 1,43 | 53,98 |
| 4 ^e kwartaal | 19,58 | 8,72 | 8,12 | 7,63 | 3,69 | 4,07 | 3,02 | 1,69 | 2,22 | 1,69 | 1,71 | 1,31 | 0,66 | 0,51 | 0,30 | 0,31 | 0,24 | 0,13 | 0,19 | 0,12 | 1,89 | 67,80 |
| 1973 1 ^e kwartaal | 18,89 | 8,92 | 7,93 | 8,00 | 3,34 | 3,75 | 2,59 | 1,59 | 2,18 | 1,73 | 1,69 | 1,16 | 0,60 | 0,48 | 0,28 | 0,28 | 0,22 | 0,10 | 0,18 | 0,09 | 2,12 | 66,12 |
| 1972 Eerste 3 maanden ... | 14,19 | 7,31 | 6,79 | 6,24 | 3,04 | 3,36 | 2,01 | 1,18 | 2,05 | 1,49 | 1,32 | 1,05 | 0,46 | 0,46 | 0,22 | 0,22 | 0,14 | 0,12 | 0,14 | 0,08 | 1,62 | 53,49 |
| Eerste 4 maanden ... | 16,09 | 7,22 | 6,72 | 6,18 | 3,02 | 3,27 | 1,95 | 1,30 | 2,02 | 1,47 | 1,33 | 1,01 | 0,48 | 0,40 | 0,23 | 0,22 | 0,14 | 0,11 | 0,14 | 0,08 | 1,76 | 55,14 |
| Eerste 5 maanden ... | 16,27 | 7,37 | 6,69 | 6,24 | 3,11 | 3,30 | 2,13 | 1,41 | 2,06 | 1,47 | 1,34 | 1,01 | 0,48 | 0,41 | 0,25 | 0,24 | 0,14 | 0,12 | 0,14 | 0,09 | 1,70 | 55,97 |
| Eerste 6 maanden ... | 16,56 | 7,48 | 6,80 | 6,36 | 3,20 | 3,32 | 2,21 | 1,49 | 2,09 | 1,49 | 1,37 | 1,02 | 0,50 | 0,42 | 0,26 | 0,25 | 0,14 | 0,11 | 0,15 | 0,09 | 1,77 | 57,08 |
| Eerste 7 maanden ... | 16,06 | 7,35 | 6,66 | 6,37 | 3,13 | 3,31 | 2,31 | 1,55 | 2,08 | 1,46 | 1,34 | 1,01 | 0,49 | 0,41 | 0,26 | 0,24 | 0,14 | 0,11 | 0,15 | 0,09 | 1,70 | 56,22 |
| Eerste 8 maanden ... | 15,63 | 7,30 | 6,45 | 6,33 | 3,05 | 3,37 | 2,13 | 1,55 | 2,03 | 1,43 | 1,30 | 0,99 | 0,48 | 0,40 | 0,26 | 0,24 | 0,15 | 0,11 | 0,15 | 0,09 | 1,66 | 55,10 |
| Eerste 9 maanden ... | 16,07 | 7,31 | 6,50 | 6,42 | 3,11 | 3,39 | 2,29 | 1,56 | 2,06 | 1,44 | 1,32 | 1,00 | 0,49 | 0,41 | 0,27 | 0,25 | 0,16 | 0,11 | 0,15 | 0,09 | 1,65 | 56,05 |
| Eerste 10 maanden ... | 16,50 | 7,43 | 6,74 | 6,53 | 3,16 | 3,44 | 2,21 | 1,58 | 2,08 | 1,48 | 1,37 | 1,04 | 0,51 | 0,42 | 0,27 | 0,26 | 0,16 | 0,11 | 0,16 | 0,09 | 1,68 | 57,22 |
| Eerste 11 maanden ... | 16,45 | 7,43 | 6,81 | 6,59 | 3,15 | 3,49 | 2,42 | 1,60 | 2,07 | 1,49 | 1,39 | 1,06 | 0,52 | 0,42 | 0,27 | 0,26 | 0,16 | 0,12 | 0,16 | 0,10 | 1,69 | 57,65 |
| 12 maanden | 16,95 | 7,66 | 6,91 | 6,73 | 3,25 | 3,56 | 2,47 | 1,59 | 2,10 | 1,50 | 1,42 | 1,08 | 0,53 | 0,43 | 0,27 | 0,26 | 0,18 | 0,12 | 0,16 | 0,10 | 1,72 | 58,99 |
| 1973 1 ^e maand | 17,09 | 7,87 | 7,45 | 7,26 | 3,03 | 3,78 | 0,94 | 1,81 | 2,10 | 1,68 | 1,66 | 1,12 | 0,54 | 0,44 | 0,28 | 0,27 | 0,21 | 0,09 | 0,18 | 0,08 | 1,78 | 59,66 |
| Eerste 2 maanden ... | 17,14 | 8,16 | 7,45 | 7,54 | 3,03 | 3,66 | 2,25 | 1,48 | 2,09 | 1,66 | 1,64 | 1,13 | 0,54 | 0,45 | 0,26 | 0,27 | 0,21 | 0,10 | 0,17 | 0,09 | 1,89 | 61,21 |
| Eerste 3 maanden ... | 18,89 | 8,92 | 7,93 | 8,00 | 3,34 | 3,75 | 2,59 | 1,59 | 2,18 | 1,73 | 1,69 | 1,16 | 0,60 | 0,48 | 0,28 | 0,28 | 0,22 | 0,10 | 0,18 | 0,09 | 2,12 | 66,12 |
| Eerste 4 maanden ... | 18,99 | 8,95 | 8,04 | 8,03 | 3,57 | 3,75 | 2,76 | 1,61 | 2,20 | 1,75 | 1,72 | 1,13 | 0,60 | 0,50 | 0,28 | 0,30 | 0,23 | 0,10 | 0,18 | 0,09 | 2,16 | 66,94 |

N. B. — De inhoud van elke rubriek stemt met de benaming overeen; zelfs indien de produkten worden vervaardigd door een nijverheidstak die een andere hoofdactiviteit heeft.

De verbeteringen die in de totale gegevens van tabel VIII-1 werden aangebracht, konden niet worden gespreid over de verschillende produkten.

VIII - 3. -- INVOER VAN DE B.L.E.U. — Indeling naar het gebruik der produkten

(Miljarden franken)

Bron : N.I.S. — Berekeningen door de N.B.B.

| Maandgemiddelden | Produktiegoederen bestemd voor | | | | | | | | | | | | Verbruiksgoederen | | | | | | | Ultras-tings- goede- ren | Diver- sen 1 | Alge- meen totaal | | | |
|----------------------------------|--------------------------------|----------------------------------|----------------------------------|--|--|--------------------------------|---------------------------------|---|----------------------------------|-------------------------------|----------------------------------|--|---------------------------|--------|-------------------------------------|---------------------------|--------------------------|--------|------------------|--------------------------------|-----------------|-------------------------|---------------|--------|----------------------------------|
| | Totaal | de metaal- nijver- heid | de textiel- bedrij- ven | de land- bouw- en de voe- dings- mid- delen bedrij- ven | de dia- mant- nijver- heid | de hout- nijver- heid | de leder- nijver- heid | de papier- en gra- fische nijver- heid | de tabaks- nijver- heid | de bouw- bedrij- ven | de rubber- nijver- heid | de petro- leum- raffina- derijen | diverse produktiesectoren | | | | | Totaal | niet duurzame | | | | duur- zame | | |
| | | | | | | | | | | | | | brandstoffen | | schei- kundige pro- dukten | metaal- pro- dukten | andere pro- dukten | | voedingsmiddelen | | | | | andere | |
| | | | | | | | | | | | | | vloeiba- re | andere | | | | | | | | | | | dier- lijke pro- dukten |
| 1965 | 17,62 | 6,08 | 1,76 | 1,78 | 1,17 | 0,38 | 0,24 | 0,30 | 0,16 | 0,40 | 0,10 | 1,11 | 0,36 | 0,94 | 1,23 | 0,52 | 1,09 | 5,85 | 0,80 | 1,22 | 0,48 | 3,35 | 3,51 | 0,09 | 27,07 |
| 1966 | 19,74 | 7,20 | 1,85 | 2,02 | 1,51 | 0,40 | 0,26 | 0,32 | 0,15 | 0,49 | 0,11 | 1,03 | 0,42 | 0,85 | 1,38 | 0,54 | 1,21 | 6,11 | 0,83 | 1,30 | 0,51 | 3,47 | 4,00 | 0,04 | 29,89 |
| 1967 | 19,32 | 6,56 | 1,56 | 2,17 | 1,40 | 0,39 | 0,22 | 0,33 | 0,18 | 0,50 | 0,12 | 1,23 | 0,47 | 0,83 | 1,50 | 0,62 | 1,24 | 6,43 | 0,96 | 1,38 | 0,59 | 3,50 | 4,12 | 0,03 | 29,90 |
| 1968 | 23,12 | 8,18 | 1,80 | 2,23 | 1,90 | 0,40 | 0,24 | 0,35 | 0,15 | 0,54 | 0,16 | 1,71 | 0,56 | 1,00 | 1,83 | 0,60 | 1,47 | 7,23 | 1,03 | 1,42 | 0,71 | 4,07 | 4,28 | 0,09 | 34,72 |
| 1969 | 27,94 | 10,15 | 2,03 | 2,54 | 2,41 | 0,52 | 0,30 | 0,43 | 0,17 | 0,68 | 0,24 | 2,01 | 0,47 | 1,19 | 2,20 | 0,78 | 1,82 | 8,53 | 1,15 | 1,60 | 0,85 | 4,93 | 5,10 | 0,05 | 41,62 |
| 1970 | 31,15 | 11,99 | 1,93 | 3,11 | 1,60 | 0,51 | 0,28 | 0,51 | 0,18 | 0,82 | 0,28 | 2,20 | 0,56 | 1,50 | 2,53 | 1,00 | 2,15 | 9,42 | 1,32 | 1,75 | 0,97 | 5,38 | 6,71 | 0,06 | 47,34 |
| 1971 | 33,39 | 11,60 | 2,01 | 3,29 | 2,07 | 0,50 | 0,30 | 0,55 | 0,19 | 1,02 | 0,33 | 2,65 | 0,84 | 1,42 | 2,97 | 1,25 | 2,40 | 11,19 | 1,51 | 2,14 | 1,11 | 6,43 | 7,59 | 0,07 | 52,24 |
| 1972 | 36,02 | 12,25 | 2,22 | 3,37 | 2,33 | 0,64 | 0,34 | 0,55 | 0,20 | 1,08 | 0,31 | 3,37 | 0,72 | 1,59 | 3,33 | 1,14 | 2,58 | 13,25 | 1,85 | 2,32 | 1,32 | 7,76 | 7,91 | 0,06 | 57,24 |
| 1970 4 ^e kwartaal ... | 32,94 | 12,02 | 1,90 | 3,50 | 1,82 | 0,52 | 0,27 | 0,52 | 0,18 | 0,91 | 0,30 | 2,68 | 0,65 | 1,52 | 2,75 | 1,14 | 2,26 | 10,03 | 1,58 | 1,79 | 0,99 | 5,67 | 8,77 | 0,06 | 51,80 |
| 1971 1 ^e kwartaal ... | 31,74 | 11,22 | 1,98 | 3,45 | 1,68 | 0,41 | 0,34 | 0,56 | 0,18 | 0,88 | 0,31 | 2,17 | 0,66 | 1,46 | 2,87 | 1,18 | 2,39 | 10,77 | 1,53 | 1,96 | 1,08 | 6,20 | 6,86 | 0,07 | 49,44 |
| 2 ^e kwartaal ... | 34,27 | 11,18 | 2,06 | 3,18 | 2,92 | 0,50 | 0,31 | 0,53 | 0,20 | 1,08 | 0,35 | 2,94 | 0,86 | 1,45 | 2,93 | 1,31 | 2,47 | 11,26 | 1,59 | 2,23 | 1,11 | 6,33 | 7,81 | 0,04 | 53,38 |
| 3 ^e kwartaal ... | 30,65 | 10,36 | 1,81 | 2,97 | 1,60 | 0,51 | 0,25 | 0,53 | 0,17 | 1,04 | 0,33 | 2,60 | 0,67 | 1,48 | 2,96 | 1,18 | 2,19 | 10,79 | 1,39 | 2,03 | 1,06 | 6,31 | 7,16 | 0,07 | 48,67 |
| 4 ^e kwartaal ... | 36,90 | 13,64 | 2,21 | 3,55 | 2,08 | 0,58 | 0,29 | 0,57 | 0,20 | 1,08 | 0,32 | 2,90 | 1,19 | 1,28 | 3,12 | 1,31 | 2,58 | 11,94 | 1,54 | 2,35 | 1,18 | 6,87 | 8,53 | 0,08 | 57,45 |
| 1972 1 ^e kwartaal ... | 34,39 | 11,82 | 2,27 | 3,32 | 1,92 | 0,57 | 0,37 | 0,53 | 0,20 | 0,92 | 0,32 | 3,12 | 0,83 | 1,42 | 3,12 | 1,12 | 2,54 | 12,79 | 1,74 | 2,05 | 1,27 | 7,73 | 7,79 | 0,07 | 55,04 |
| 2 ^e kwartaal ... | 35,53 | 11,66 | 2,30 | 3,26 | 2,49 | 0,61 | 0,36 | 0,54 | 0,22 | 1,12 | 0,30 | 3,14 | 0,62 | 1,61 | 3,49 | 1,19 | 2,62 | 12,98 | 1,92 | 2,28 | 1,27 | 7,51 | 7,80 | 0,06 | 56,37 |
| 3 ^e kwartaal ... | 34,29 | 12,36 | 1,90 | 2,98 | 2,09 | 0,61 | 0,28 | 0,54 | 0,18 | 1,04 | 0,27 | 3,51 | 0,63 | 1,46 | 3,06 | 1,07 | 2,31 | 12,58 | 1,79 | 2,20 | 1,28 | 7,31 | 7,30 | 0,07 | 54,24 |
| 4 ^e kwartaal ... | 39,86 | 13,18 | 2,42 | 3,91 | 2,80 | 0,77 | 0,37 | 0,60 | 0,20 | 1,25 | 0,35 | 3,72 | 0,79 | 1,85 | 3,63 | 1,18 | 2,84 | 14,66 | 1,97 | 2,73 | 1,46 | 8,50 | 8,74 | 0,06 | 63,32 |

¹ Rubriek die vooral produkten omvat waarvoor een vertrouwelijk tarief geldt.

N. B. — De verbeteringen die in de totale gegevens van tabel VIII-1 werden aangebracht, konden niet worden gespreid over de verschillende goederensoorten.

VIII - 4a. — INDEXCIJFERS VAN DE GEMIDDELDE WAARDEN PER EENHEID *

Basis 1963 = 100

Bron : N.I.S. — Berekeningen N.B.B.

| | 1965 | 1966 | 1967 | 1968 | 1969 | 1970 | 1971 | 1972 | 1970 | 1971 | | | | 1972 | | | |
|--|--------------|--------------|--------------|--------------|--------------|--------------|--------------|--------------|--------------|--------------|--------------|--------------|--------------|--------------|--------------|--------------|--------------|
| | | | | | | | | | 4e kwart. | 1e kwart. | 2e kwart. | 3e kwart. | 4e kwart. | 1e kwart. | 2e kwart. | 3e kwart. | 4e kwart. |
| INVOER (C.I.F.) — Indeling naar het gebruik der produkten | | | | | | | | | | | | | | | | | |
| Produktiegoederen | 100,1 | 101,6 | 100,3 | 100,3 | 103,0 | 107,8 | 108,6 | 104,8 | 106,7 | 109,3 | 108,4 | 108,8 | 107,8 | 104,2 | 105,3 | 103,4 | 105,3 |
| Verbruiksgoederen | 105,1 | 105,9 | 104,6 | 103,4 | 106,4 | 110,2 | 112,1 | 115,0 | 112,8 | 114,8 | 112,5 | 113,3 | 111,9 | 114,1 | 112,8 | 116,9 | 118,2 |
| Uitrustingsgoederen | 99,6 | 103,5 | 103,4 | 104,3 | 107,8 | 112,2 | 117,0 | 120,2 | 115,9 | 115,8 | 114,8 | 120,6 | 121,8 | 119,0 | 118,8 | 120,7 | 121,8 |
| Totaal ... | 101,3 | 102,9 | 101,8 | 101,6 | 104,5 | 109,3 | 110,6 | 109,2 | 109,3 | 111,8 | 110,6 | 111,7 | 110,9 | 108,8 | 109,2 | 108,7 | 110,4 |
| UITVOER (F.O.B.) — Indeling naar de aard der produkten | | | | | | | | | | | | | | | | | |
| IJzer- en staalnijverheid | 101,5 | 100,7 | 100,0 | 98,4 | 108,4 | 130,0 | 124,0 | 122,5 | 125,5 | 123,4 | 123,5 | 125,7 | 123,6 | 120,0 | 121,1 | 122,8 | 125,4 |
| Metaalverwerkende bedrijven | 104,0 | 106,8 | 109,7 | 108,7 | 112,1 | 119,3 | 123,0 | 125,8 | 120,3 | 121,7 | 122,5 | 119,8 | 128,4 | 123,6 | 124,8 | 124,6 | 128,5 |
| Non-ferrometalen | 123,8 | 150,5 | 143,5 | 154,0 | 169,7 | 180,7 | 144,4 | 136,6 | 158,3 | 145,1 | 148,4 | 146,0 | 138,8 | 134,4 | 140,1 | 136,5 | 135,3 |
| Textiel | 103,0 | 102,5 | 100,9 | 96,2 | 97,6 | 96,8 | 95,3 | 98,4 | 95,1 | 95,5 | 95,5 | 94,7 | 95,7 | 97,3 | 96,4 | 98,2 | 100,5 |
| Scheikundige produkten | 104,1 | 103,6 | 102,0 | 100,9 | 101,6 | 102,0 | 100,7 | 99,9 | 101,9 | 99,2 | 100,5 | 98,7 | 98,8 | 98,9 | 98,5 | 100,4 | 100,7 |
| Steenkolennijverheid | 95,9 | 90,2 | 87,8 | 94,0 | 105,3 | 156,7 | 140,7 | 126,6 | 178,9 | 159,4 | 138,7 | 134,3 | 129,0 | 127,2 | 128,6 | 124,8 | 127,2 |
| Petroleumnijverheid | 96,4 | 91,9 | 92,2 | 92,6 | 89,3 | 86,5 | 96,5 | 93,1 | 86,9 | 95,8 | 96,6 | 99,6 | 93,7 | 89,9 | 94,6 | 95,6 | 92,1 |
| Glas en spiegelglas | 101,9 | 102,9 | 108,9 | 106,3 | 105,5 | 99,0 | 98,6 | 96,3 | 97,9 | 97,8 | 95,9 | 98,1 | 98,7 | 95,5 | 96,2 | 96,6 | 96,8 |
| Landbouwprodukten | 99,8 | 103,7 | 100,1 | 98,9 | 109,1 | 104,3 | 109,8 | 115,8 | 103,9 | 105,8 | 108,3 | 112,5 | 112,6 | 113,3 | 116,7 | 117,3 | 115,9 |
| Cement | 103,0 | 101,5 | 102,2 | 99,8 | 91,9 | 98,9 | 111,7 | 118,3 | 103,3 | 105,3 | 110,8 | 114,2 | 114,8 | 113,7 | 118,7 | 120,5 | 118,7 |
| Bouwmaterialen uit cement en uit gips | 104,9 | 109,0 | 110,6 | 115,8 | 113,3 | 115,1 | 115,2 | 117,5 | 113,0 | 114,8 | 116,3 | 114,4 | 119,8 | 120,3 | 114,2 | 119,2 | 117,4 |
| Groeven | 103,2 | 102,6 | 105,5 | 106,5 | 111,3 | 116,2 | 121,5 | 124,5 | 119,5 | 121,7 | 121,0 | 121,3 | 122,1 | 122,5 | 124,7 | 126,0 | 124,5 |
| Ceramik | 110,4 | 114,8 | 115,2 | 118,4 | 117,1 | 125,1 | 138,4 | 147,3 | 125,4 | 128,7 | 137,0 | 149,0 | 137,6 | 140,9 | 146,2 | 148,5 | 153,1 |
| Hout en meubelen | 109,0 | 112,4 | 114,5 | 111,0 | 113,0 | 118,3 | 117,8 | 121,9 | 116,2 | 115,5 | 116,9 | 118,9 | 119,6 | 121,9 | 121,3 | 121,9 | 122,5 |
| Huiden, leder en schoeisel ... | 111,7 | 123,8 | 116,2 | 110,8 | 123,5 | 119,4 | 114,7 | 127,1 | 118,9 | 112,2 | 122,7 | 118,6 | 113,2 | 101,7 | 124,0 | 137,2 | 140,2 |
| Papier en boeken | 106,2 | 106,7 | 106,2 | 102,4 | 104,4 | 108,1 | 110,5 | 108,0 | 107,0 | 112,0 | 113,3 | 110,4 | 107,8 | 110,6 | 108,0 | 103,8 | 109,1 |
| Bewerkte tabak | 106,5 | 111,5 | 113,6 | 127,3 | 124,0 | 126,7 | 119,7 | 141,4 | 129,0 | 122,0 | 119,1 | 118,8 | 119,6 | 121,7 | 119,8 | 144,4 | 173,2 |
| Rubber | 101,6 | 100,4 | 99,3 | 99,5 | 96,2 | 97,8 | 101,0 | 104,6 | 99,4 | 101,0 | 103,2 | 100,4 | 101,0 | 102,9 | 103,3 | 105,7 | 106,8 |
| Voedingsmiddelenbedrijven . | 104,3 | 104,5 | 103,8 | 100,7 | 105,0 | 109,1 | 114,7 | 113,1 | 111,4 | 115,0 | 112,9 | 112,3 | 114,1 | 111,9 | 112,1 | 112,3 | 116,3 |
| Diversen | 98,3 | 88,8 | 88,7 | 93,4 | 109,0 | 127,4 | 162,4 | 152,0 | 125,6 | 134,3 | 175,7 | 151,5 | 164,9 | 166,6 | 144,2 | 141,1 | 150,9 |
| Totaal ... | 104,6 | 107,0 | 106,6 | 105,7 | 110,7 | 116,9 | 116,4 | 117,1 | 114,7 | 115,6 | 116,5 | 115,5 | 117,4 | 115,5 | 116,1 | 116,7 | 119,0 |
| INDEXCIJFERS VAN DE RUILVOET ¹ | | | | | | | | | | | | | | | | | |
| Totaal ... | 103,3 | 104,0 | 104,7 | 104,0 | 105,9 | 107,0 | 105,2 | 107,2 | 104,9 | 103,4 | 105,3 | 103,4 | 105,9 | 106,2 | 106,3 | 107,4 | 107,8 |

¹ Indexcijfers van de ruilvoet = $\frac{\text{indexcijfer van de gemiddelde waarden per eenheid bij de uitvoer (f.o.b.)}}{\text{indexcijfer van de gemiddelde waarden per eenheid bij de invoer (c.i.f.)}}$

* Zie N.B. van tabel VIII-1.

VIII - 4b — INDEXCIJFERS VAN HET VOLUME ¹

Basis 1963 = 100

Bron : N.I.S. — Berekeningen N.B.B.

| | 1965 | 1966 | 1967 | 1968 | 1969 | 1970 | 1971 | 1972 | 1970 | 1971 | | | | 1972 | | | |
|--|--------------|--------------|--------------|--------------|--------------|--------------|--------------|--------------|--------------|--------------|--------------|--------------|--------------|--------------|--------------|--------------|--------------|
| | | | | | | | | | 4e kwart. | 1e kwart. | 2e kwart. | 3e kwart. | 4e kwart. | 1e kwart. | 2e kwart. | 3e kwart. | 4e kwart. |
| INVOER (C.I.F.) — Indeling naar het gebruik der produkten | | | | | | | | | | | | | | | | | |
| Produktiegoederen | 121,9 | 132,5 | 131,3 | 155,3 | 181,1 | 200,3 | 211,1 | 233,9 | 213,2 | 201,5 | 212,1 | 195,3 | 237,4 | 226,9 | 228,2 | 228,2 | 257,8 |
| Verbruiksgoederen | 140,7 | 148,8 | 158,1 | 179,1 | 206,8 | 221,1 | 258,0 | 297,7 | 232,4 | 245,4 | 259,6 | 247,6 | 279,9 | 292,8 | 299,5 | 282,5 | 324,0 |
| Uitrustingsgoederen | 123,7 | 130,0 | 130,9 | 140,0 | 164,0 | 206,1 | 228,8 | 233,4 | 241,9 | 214,1 | 245,5 | 213,5 | 241,3 | 237,3 | 234,5 | 217,6 | 250,8 |
| Totaal ... | 125,6 | 134,9 | 136,1 | 157,5 | 183,3 | 204,0 | 222,0 | 245,5 | 220,0 | 210,5 | 224,6 | 206,9 | 244,8 | 239,8 | 241,5 | 236,7 | 268,8 |
| UITVOER (F.O.B.) — Indeling naar de aard der produkten | | | | | | | | | | | | | | | | | |
| IJzer- en staalnijverheid | 126,8 | 122,5 | 132,4 | 151,6 | 171,8 | 170,9 | 167,1 | 195,0 | 159,9 | 168,2 | 171,2 | 167,3 | 161,3 | 190,0 | 197,2 | 177,0 | 216,9 |
| Metaalverwerkende bedrijven | 143,2 | 148,6 | 148,3 | 170,0 | 212,6 | 238,3 | 274,8 | 290,7 | 202,8 | 271,9 | 290,5 | 265,7 | 285,7 | 250,9 | 311,6 | 260,8 | 327,0 |
| Non-ferrometalen | 116,3 | 121,3 | 119,0 | 135,5 | 145,7 | 153,3 | 142,0 | 153,2 | 114,4 | 164,9 | 143,5 | 135,2 | 149,3 | 145,0 | 152,7 | 136,0 | 176,4 |
| Textiel | 113,4 | 125,3 | 117,5 | 139,1 | 164,7 | 174,3 | 195,6 | 215,7 | 157,5 | 198,3 | 199,1 | 180,6 | 218,4 | 215,2 | 216,9 | 186,4 | 247,8 |
| Scheikundige produkten | 131,1 | 143,8 | 159,6 | 206,6 | 258,3 | 303,2 | 352,6 | 421,7 | 298,6 | 328,6 | 337,2 | 358,7 | 393,3 | 393,5 | 416,1 | 410,4 | 467,5 |
| Steenkolennijverheid | 74,3 | 52,6 | 60,3 | 47,8 | 43,7 | 39,1 | 38,1 | 37,3 | 44,5 | 47,9 | 34,2 | 31,2 | 44,0 | 39,1 | 34,7 | 39,1 | 40,7 |
| Petroleumnijverheid | 107,7 | 109,2 | 110,5 | 153,3 | 212,6 | 196,2 | 188,0 | 255,3 | 206,0 | 233,0 | 195,2 | 221,1 | 183,3 | 196,3 | 235,4 | 265,5 | 273,2 |
| Glas en spiegelglas | 112,2 | 117,1 | 123,2 | 141,3 | 151,2 | 186,9 | 182,4 | 222,2 | 182,6 | 225,1 | 176,1 | 164,7 | 200,5 | 217,6 | 204,3 | 198,5 | 267,4 |
| Landbouwprodukten | 131,4 | 132,8 | 172,7 | 198,8 | 219,7 | 275,3 | 301,2 | 341,0 | 264,7 | 349,3 | 308,1 | 266,5 | 351,8 | 344,9 | 318,4 | 352,4 | 392,2 |
| Cement | 134,7 | 115,4 | 107,1 | 110,4 | 114,3 | 134,3 | 138,3 | 133,3 | 132,5 | 150,3 | 127,9 | 135,6 | 169,1 | 114,7 | 131,1 | 122,4 | 165,8 |
| Bouwmaterialen uit cement en uit gips | 111,6 | 113,7 | 119,0 | 126,1 | 141,4 | 166,6 | 188,4 | 210,6 | 173,1 | 198,9 | 190,3 | 186,8 | 201,4 | 169,4 | 226,8 | 200,8 | 245,7 |
| Groeven | 121,9 | 121,4 | 127,4 | 136,8 | 141,2 | 150,0 | 149,7 | 163,9 | 162,9 | 159,7 | 151,7 | 152,0 | 165,0 | 140,1 | 176,9 | 165,0 | 173,7 |
| Ceramiek | 124,8 | 110,6 | 112,5 | 120,2 | 145,6 | 155,2 | 163,3 | 189,4 | 157,2 | 170,1 | 161,1 | 167,6 | 185,9 | 167,9 | 191,9 | 181,8 | 215,2 |
| Hout en meubelen | 128,8 | 140,0 | 149,2 | 184,3 | 232,4 | 248,2 | 317,4 | 377,4 | 234,0 | 307,5 | 315,2 | 289,6 | 379,5 | 351,4 | 379,3 | 326,0 | 452,9 |
| Huiden, leder en schoeisel ... | 111,1 | 114,5 | 116,6 | 128,4 | 155,6 | 158,7 | 179,5 | 192,2 | 142,1 | 165,1 | 182,2 | 159,5 | 197,4 | 213,6 | 202,5 | 157,4 | 214,7 |
| Papier en boeken | 129,3 | 150,9 | 160,9 | 202,9 | 264,8 | 291,3 | 306,4 | 355,7 | 268,2 | 314,1 | 302,4 | 294,2 | 340,2 | 345,0 | 353,0 | 334,3 | 396,8 |
| Bewerkte tabak | 155,7 | 152,6 | 173,3 | 196,6 | 173,8 | 172,6 | 193,0 | 214,0 | 178,0 | 188,7 | 196,4 | 179,2 | 245,8 | 203,6 | 188,0 | 229,5 | 235,3 |
| Rubber | 139,6 | 150,3 | 160,9 | 194,3 | 255,9 | 286,9 | 331,4 | 382,1 | 246,9 | 316,0 | 346,9 | 311,6 | 371,2 | 372,2 | 390,7 | 333,1 | 442,8 |
| Voedingsmiddelenbedrijven . | 132,5 | 139,0 | 149,1 | 174,0 | 212,1 | 245,6 | 267,9 | 331,7 | 232,9 | 260,7 | 276,1 | 286,9 | 313,4 | 329,0 | 341,6 | 318,3 | 341,3 |
| Diversen | 114,5 | 133,6 | 133,1 | 138,4 | 138,5 | 176,3 | 134,0 | 156,6 | 162,0 | 203,2 | 124,8 | 126,8 | 138,6 | 137,9 | 184,2 | 141,9 | 177,4 |
| Totaal ... | 126,1 | 131,6 | 135,7 | 158,5 | 188,0 | 206,2 | 221,0 | 248,8 | 189,9 | 229,5 | 225,4 | 214,7 | 236,5 | 231,7 | 256,5 | 229,0 | 280,2 |

¹ Zie N.B. van tabel VIII-1.

VIII - 5. — GEOGRAFISCHE SPREIDING VAN DE BUITENLANDSE HANDEL VAN DE B.L.E.U.

(Miljarden franken)

Bron : N.I.S.

| Maandgemiddelden | West-Duitsland | | | Frankrijk | | | Nederland | | |
|------------------------------|----------------|---------|----------------|-----------|---------|----------------|-----------|---------|----------------|
| | invoer | uitvoer | handels-balans | invoer | uitvoer | handels-balans | invoer | uitvoer | handels-balans |
| 1965 | 5,76 | 5,81 | + 0,05 | 4,15 | 3,86 | - 0,29 | 4,02 | 5,87 | + 1,85 |
| 1966 | 6,47 | 6,00 | - 0,47 | 4,65 | 4,60 | - 0,05 | 4,37 | 6,33 | + 1,96 |
| 1967 | 6,33 | 5,80 | - 0,53 | 4,43 | 5,19 | + 0,76 | 4,50 | 6,29 | + 1,79 |
| 1968 | 7,21 | 7,12 | - 0,09 | 5,30 | 6,31 | + 1,01 | 5,06 | 7,16 | + 2,10 |
| 1969 | 9,65 | 9,60 | - 0,05 | 6,62 | 8,81 | + 2,19 | 5,94 | 8,12 | + 2,18 |
| 1970 | 11,05 | 11,91 | + 0,86 | 8,11 | 9,58 | + 1,47 | 6,92 | 9,37 | + 2,45 |
| 1971 | 13,18 | 13,08 | - 0,10 | 9,28 | 10,24 | + 0,96 | 8,49 | 9,85 | + 1,36 |
| 1972 | 13,83 | 14,70 | + 0,87 | 11,03 | 11,99 | + 0,96 | 9,65 | 10,98 | + 1,33 |
| 1971 1 ^e kwartaal | 13,40 | 11,73 | - 1,67 | 8,47 | 9,68 | + 1,21 | 7,58 | 9,32 | + 1,74 |
| 2 ^e kwartaal | 12,81 | 13,15 | + 0,34 | 9,27 | 10,30 | + 1,03 | 8,81 | 10,24 | + 1,43 |
| 3 ^e kwartaal | 12,10 | 13,14 | + 1,04 | 8,30 | 9,21 | + 0,91 | 7,65 | 8,90 | + 1,25 |
| 4 ^e kwartaal | 14,41 | 14,30 | - 0,11 | 11,08 | 11,76 | + 0,68 | 9,93 | 10,96 | + 1,03 |
| 1972 1 ^e kwartaal | 13,54 | 13,24 | - 0,30 | 11,20 | 11,29 | + 0,09 | 8,97 | 9,97 | + 1,00 |
| 2 ^e kwartaal | 13,12 | 16,05 | + 2,93 | 11,33 | 12,04 | + 0,71 | 9,17 | 11,72 | + 2,55 |
| 3 ^e kwartaal | 13,44 | 13,44 | ... | 9,73 | 10,45 | + 0,72 | 9,02 | 10,08 | + 1,06 |
| 4 ^e kwartaal | 15,20 | 16,08 | + 0,88 | 11,88 | 14,19 | + 2,31 | 11,45 | 12,14 | + 0,69 |
| 1973 1 ^e kwartaal | 16,22 | 15,61 | - 0,61 | 13,26 | 13,84 | + 0,58 | 12,09 | 12,00 | - 0,09 |
| 1972 Eerste 5 maanden | 13,36 | 14,43 | + 1,07 | 11,17 | 11,60 | + 0,43 | 9,45 | 10,76 | + 1,31 |
| Eerste 6 maanden | 13,33 | 14,65 | + 1,32 | 11,26 | 11,67 | + 0,41 | 9,07 | 10,85 | + 1,78 |
| Eerste 7 maanden | 13,25 | 14,40 | + 1,15 | 11,00 | 11,55 | + 0,55 | 8,81 | 10,46 | + 1,65 |
| Eerste 8 maanden | 13,22 | 14,20 | + 0,98 | 10,70 | 11,09 | + 0,39 | 8,96 | 10,28 | + 1,32 |
| Eerste 9 maanden | 13,37 | 14,24 | + 0,87 | 10,75 | 11,26 | + 0,51 | 9,06 | 10,59 | + 1,53 |
| Eerste 10 maanden | 13,62 | 14,53 | + 0,91 | 10,91 | 11,58 | + 0,67 | 9,34 | 10,69 | + 1,35 |
| Eerste 11 maanden | 13,73 | 14,51 | + 0,78 | 10,98 | 11,64 | + 0,66 | 9,43 | 10,79 | + 1,36 |
| 12 maanden | 13,83 | 14,70 | + 0,87 | 11,03 | 11,99 | + 0,96 | 9,65 | 10,98 | + 1,33 |
| 1973 1 ^e maand | 15,22 | 14,54 | - 0,68 | 12,64 | 12,60 | - 0,04 | 10,39 | 11,22 | + 0,83 |
| Eerste 2 maanden | 15,57 | 14,70 | - 0,87 | 12,80 | 12,80 | ... | 11,82 | 11,29 | - 0,53 |
| Eerste 3 maanden | 16,22 | 15,61 | - 0,61 | 13,26 | 13,84 | + 0,58 | 12,09 | 12,00 | - 0,09 |
| Eerste 4 maanden | 16,25 | 15,93 | - 0,32 | 13,13 | 14,07 | + 0,94 | 12,08 | 12,16 | + 0,08 |
| Eerste 5 maanden | 16,63 | 16,37 | - 0,26 | 13,09 | 14,24 | + 1,15 | 11,81 | 12,42 | + 0,61 |

| Maandgemiddelden | Italië | | | Verenigd Koninkrijk | | | E.E.G. 1 | | |
|------------------------------|--------|---------|----------------|---------------------|---------|----------------|----------|---------|----------------|
| | invoer | uitvoer | handels-balans | invoer | uitvoer | handels-balans | invoer | uitvoer | handels-balans |
| 1965 | 1,05 | 0,91 | - 0,14 | 2,02 | 1,28 | - 0,74 | 17,04 | 17,82 | + 0,78 |
| 1966 | 1,22 | 0,94 | - 0,28 | 2,21 | 1,34 | - 0,87 | 18,99 | 19,28 | + 0,29 |
| 1967 | 1,35 | 1,17 | - 0,18 | 2,09 | 1,39 | - 0,70 | 18,79 | 19,91 | + 1,12 |
| 1968 | 1,50 | 1,29 | - 0,21 | 2,51 | 1,49 | - 1,02 | 21,67 | 23,44 | + 1,77 |
| 1969 | 1,68 | 1,80 | + 0,12 | 2,90 | 1,69 | - 1,21 | 26,92 | 30,15 | + 3,23 |
| 1970 | 1,77 | 2,27 | + 0,50 | 2,75 | 1,76 | - 0,99 | 30,72 | 34,98 | + 4,26 |
| 1971 | 2,06 | 2,25 | + 0,19 | 3,22 | 1,84 | - 1,38 | 36,44 | 42,30 | + 5,86 |
| 1972 | 2,37 | 2,70 | + 0,33 | 3,64 | 2,58 | - 1,06 | 40,68 | 43,04 | + 2,36 |
| 1971 1 ^e kwartaal | 1,97 | 2,26 | + 0,29 | 2,79 | 1,74 | - 1,05 | 34,27 | 34,81 | + 0,54 |
| 2 ^e kwartaal | 2,06 | 2,47 | + 0,41 | 4,01 | 1,79 | - 2,22 | 37,01 | 38,01 | + 1,00 |
| 3 ^e kwartaal | 2,10 | 1,91 | - 0,19 | 2,67 | 1,83 | - 0,84 | 32,88 | 35,05 | + 2,17 |
| 4 ^e kwartaal | 2,11 | 2,35 | + 0,24 | 3,41 | 2,02 | - 1,39 | 41,01 | 41,48 | + 0,47 |
| 1972 1 ^e kwartaal | 2,32 | 2,42 | + 0,10 | 3,29 | 2,18 | - 1,11 | 39,39 | 39,20 | - 0,19 |
| 2 ^e kwartaal | 2,44 | 2,50 | + 0,06 | 3,83 | 2,66 | - 1,17 | 40,02 | 45,05 | + 5,03 |
| 3 ^e kwartaal | 2,32 | 2,18 | - 0,14 | 3,36 | 2,50 | - 0,86 | 38,09 | 38,73 | + 0,64 |
| 4 ^e kwartaal | 2,38 | 3,67 | + 1,29 | 4,06 | 2,96 | - 1,10 | 45,23 | 49,17 | + 3,94 |
| 1973 1 ^e kwartaal | 2,36 | 3,26 | + 0,90 | 4,20 | 2,84 | - 1,36 | 48,58 | 48,47 | - 0,11 |
| 1972 Eerste 5 maanden | 2,31 | 2,47 | + 0,16 | 3,53 | 2,40 | - 1,13 | 40,11 | 42,25 | + 2,14 |
| Eerste 6 maanden | 2,38 | 2,45 | + 0,07 | 3,56 | 2,42 | - 1,14 | 39,70 | 42,13 | + 2,43 |
| Eerste 7 maanden | 2,35 | 2,41 | + 0,06 | 3,53 | 2,41 | - 1,12 | 39,08 | 41,31 | + 2,23 |
| Eerste 8 maanden | 2,37 | 2,33 | - 0,04 | 3,52 | 2,33 | - 1,19 | 38,92 | 40,32 | + 1,40 |
| Eerste 9 maanden | 2,35 | 2,37 | + 0,02 | 3,49 | 2,45 | - 1,04 | 39,17 | 40,99 | + 1,82 |
| Eerste 10 maanden | 2,38 | 2,53 | + 0,15 | 3,55 | 2,47 | - 1,08 | 39,94 | 41,89 | + 1,95 |
| Eerste 11 maanden | 2,38 | 2,57 | + 0,19 | 3,61 | 2,55 | - 1,06 | 40,29 | 42,14 | + 1,85 |
| 12 maanden | 2,37 | 2,70 | + 0,33 | 3,64 | 2,58 | - 1,06 | 40,68 | 43,04 | + 2,36 |
| 1973 1 ^e maand | 2,39 | 2,94 | + 0,55 | 4,08 | 2,45 | - 1,63 | 45,18 | 44,73 | - 0,45 |
| Eerste 2 maanden | 2,38 | 3,08 | + 0,70 | 4,38 | 2,49 | - 1,89 | 47,40 | 45,26 | - 2,14 |
| Eerste 3 maanden | 2,36 | 3,26 | + 0,90 | 4,20 | 2,84 | - 1,36 | 48,58 | 48,47 | - 0,11 |
| Eerste 4 maanden | 2,33 | 3,26 | + 0,93 | 4,26 | 2,86 | - 1,40 | 48,48 | 49,18 | + 0,70 |
| Eerste 5 maanden | 2,42 | 3,32 | + 0,90 | 4,50 | 3,05 | - 1,45 | 48,91 | 50,33 | + 1,42 |

¹ Duitsland, Frankrijk, Nederland, Italië, Verenigd Koninkrijk, Ierland, Denemarken.

VIII - 5. — GEOGRAFISCHE SPREIDING VAN DE BUITENLANDSE HANDEL VAN DE B.L.E.U.

(Miljarden franken)

Bron : N.I.S.

| Maandgemiddelden | Totaal Europese O.E.S.O.-landen 1 | | | Verenigde Staten van Amerika | | | Landen van het sterlinggebied exclusief het Verenigd Koninkrijk | | |
|------------------------------|-----------------------------------|---------|--------------------|-------------------------------|---------|--------------------|--|---------|--------------------|
| | invoer | uitvoer | handels- balans | invoer | uitvoer | handels- balans | invoer | uitvoer | handels- balans |
| 1965 | 18,74 | 20,41 | + 1,67 | 2,29 | 2,22 | - 0,07 | 1,57 | 1,03 | - 0,54 |
| 1966 | 20,79 | 21,85 | + 1,06 | 2,37 | 2,46 | + 0,09 | 1,76 | 1,01 | - 0,75 |
| 1967 | 20,66 | 22,47 | + 1,81 | 2,46 | 2,45 | - 0,01 | 1,82 | 1,06 | - 0,76 |
| 1968 | 23,73 | 26,20 | + 2,47 | 2,87 | 3,21 | + 0,34 | 1,91 | 1,09 | - 0,82 |
| 1969 | 29,35 | 33,79 | + 4,44 | 3,19 | 2,90 | - 0,29 | 2,31 | 1,24 | - 1,07 |
| 1970 | 33,61 | 39,41 | + 5,80 | 4,15 | 2,90 | - 1,25 | 2,33 | 1,39 | - 0,94 |
| 1971 | 39,51 | 41,68 | + 2,17 | 3,34 | 3,44 | + 0,10 | 2,36 | 1,47 | - 0,89 |
| 1972 | 44,15 | 48,27 | + 4,12 | 3,15 | 3,59 | + 0,44 | 2,29 | 1,44 | - 0,85 |
| 1971 1 ^e kwartaal | 37,43 | 39,04 | + 1,61 | 3,42 | 3,47 | + 0,05 | 2,18 | 1,32 | - 0,86 |
| 2 ^e kwartaal | 40,18 | 42,50 | + 2,32 | 3,43 | 3,82 | + 0,39 | 2,49 | 1,32 | - 1,17 |
| 3 ^e kwartaal | 35,95 | 39,16 | + 3,21 | 3,41 | 3,73 | + 0,32 | 2,18 | 1,56 | - 0,62 |
| 4 ^e kwartaal | 44,47 | 46,02 | + 1,95 | 3,10 | 2,73 | - 0,37 | 2,59 | 1,69 | - 0,90 |
| 1972 1 ^e kwartaal | 42,64 | 43,95 | + 1,31 | 2,97 | 3,09 | + 0,12 | 1,89 | 1,35 | - 0,54 |
| 2 ^e kwartaal | 43,37 | 50,38 | + 7,01 | 3,01 | 3,11 | + 0,10 | 2,61 | 1,47 | - 1,14 |
| 3 ^e kwartaal | 41,44 | 43,49 | + 2,05 | 2,90 | 3,65 | + 0,75 | 2,11 | 1,41 | - 0,70 |
| 4 ^e kwartaal | 49,16 | 55,24 | + 6,08 | 3,74 | 4,50 | + 0,76 | 2,55 | 1,54 | - 1,01 |
| 1973 1 ^e kwartaal | 52,69 | 53,89 | + 1,20 | 3,55 | 3,95 | + 0,40 | 2,46 | 1,62 | - 0,84 |
| 1972 Eerste 5 maanden | 42,11 | 46,17 | + 4,06 | 2,93 | 3,15 | + 0,22 | 2,23 | 1,38 | - 0,85 |
| Eerste 6 maanden | 43,00 | 47,17 | + 4,17 | 2,99 | 3,10 | + 0,11 | 2,25 | 1,41 | - 0,84 |
| Eerste 7 maanden | 42,38 | 46,22 | + 3,84 | 2,93 | 3,16 | + 0,23 | 2,22 | 1,40 | - 0,82 |
| Eerste 8 maanden | 42,22 | 45,25 | + 3,03 | 2,95 | 3,14 | + 0,19 | 2,21 | 1,35 | - 0,86 |
| Eerste 9 maanden | 42,48 | 45,94 | + 3,46 | 2,96 | 3,28 | + 0,32 | 2,20 | 1,41 | - 0,79 |
| Eerste 10 maanden | 43,32 | 46,98 | + 3,66 | 3,02 | 3,37 | + 0,35 | 2,26 | 1,39 | - 0,87 |
| Eerste 11 maanden | 43,73 | 47,25 | + 3,52 | 3,09 | 3,44 | + 0,35 | 2,27 | 1,41 | - 0,86 |
| 12 maanden | 44,15 | 48,27 | + 4,12 | 3,15 | 3,59 | + 0,44 | 2,29 | 1,44 | - 0,85 |
| 1973 1 ^e maand | 48,76 | 50,20 | + 1,44 | 3,23 | 3,16 | - 0,07 | 2,22 | 1,32 | - 0,90 |
| Eerste 2 maanden | 51,34 | 50,75 | - 0,59 | 3,30 | 3,45 | + 0,15 | 2,26 | 1,44 | - 0,82 |
| Eerste 3 maanden | 52,69 | 53,89 | + 1,20 | 3,55 | 3,95 | + 0,40 | 2,46 | 1,62 | - 0,84 |
| Eerste 4 maanden | 52,45 | 54,76 | + 2,31 | 3,58 | 4,03 | + 0,45 | | | |
| Eerste 5 maanden | 52,87 | 55,95 | + 3,08 | 3,68 | 4,06 | + 0,38 | | | |
| | Latijns-Amerika 2 | | | Rep. Zaïre, Rwanda en Burundi | | | Comcecon | | |
| | invoer | uitvoer | handels- balans | invoer | uitvoer | handels- balans | invoer | uitvoer | handels- balans |
| 1965 | 0,97 | 0,63 | - 0,34 | 0,87 | 0,30 | - 0,57 | 0,51 | 0,39 | - 0,12 |
| 1966 | 1,04 | 0,62 | - 0,42 | 1,31 | 0,30 | - 1,01 | 0,58 | 0,50 | - 0,08 |
| 1967 | 1,24 | 0,67 | - 0,57 | 1,08 | 0,24 | - 0,84 | 0,57 | 0,65 | + 0,08 |
| 1968 | 1,29 | 0,70 | - 0,59 | 1,37 | 0,32 | - 1,05 | 0,64 | 0,61 | - 0,03 |
| 1969 | 1,28 | 0,75 | - 0,53 | 1,80 | 0,40 | - 1,40 | 0,65 | 0,62 | - 0,03 |
| 1970 | 1,57 | 0,89 | - 0,68 | 1,95 | 0,50 | - 1,45 | 0,74 | 0,71 | - 0,03 |
| 1971 | 1,41 | 1,03 | - 0,38 | 1,18 | 0,55 | - 0,63 | 0,88 | 0,75 | - 0,13 |
| 1972 | 1,20 | 1,15 | - 0,05 | 1,10 | 0,46 | - 0,64 | 0,97 | 0,99 | + 0,02 |
| 1971 1 ^e kwartaal | 1,46 | 1,07 | - 0,39 | 1,00 | 0,56 | - 0,44 | 0,80 | 0,84 | + 0,04 |
| 2 ^e kwartaal | 1,49 | 1,06 | - 0,43 | 1,17 | 0,61 | - 0,56 | 0,83 | 0,77 | - 0,06 |
| 3 ^e kwartaal | 1,37 | 0,96 | - 0,41 | 1,32 | 0,52 | - 0,80 | 0,91 | 0,63 | - 0,28 |
| 4 ^e kwartaal | 1,31 | 1,04 | - 0,27 | 1,24 | 0,49 | - 0,75 | 0,98 | 0,74 | - 0,24 |
| 1972 1 ^e kwartaal | 1,11 | 1,05 | - 0,06 | 1,08 | 0,56 | - 0,52 | 0,94 | 0,92 | - 0,02 |
| 2 ^e kwartaal | 1,22 | 1,15 | - 0,07 | 0,98 | 0,46 | - 0,52 | 0,89 | 0,84 | - 0,05 |
| 3 ^e kwartaal | 1,21 | 1,14 | - 0,07 | 1,30 | 0,39 | - 0,91 | 0,89 | 0,82 | - 0,07 |
| 4 ^e kwartaal | 1,25 | 1,26 | + 0,01 | 1,05 | 0,45 | - 0,60 | 1,17 | 1,36 | + 0,19 |
| 1973 1 ^e kwartaal | 1,27 | 1,30 | + 0,03 | 1,64 | 0,64 | - 1,00 | 1,20 | 1,35 | + 0,15 |
| 1972 Eerste 3 maanden | 1,11 | 1,05 | - 0,06 | 1,08 | 0,56 | - 0,52 | 0,94 | 0,92 | - 0,02 |
| Eerste 4 maanden | 1,11 | 1,05 | - 0,06 | 1,06 | 0,54 | - 0,52 | 0,93 | 0,87 | - 0,06 |
| Eerste 5 maanden | 1,13 | 1,08 | - 0,05 | 1,02 | 0,51 | - 0,51 | 0,91 | 0,86 | - 0,05 |
| Eerste 6 maanden | 1,17 | 1,10 | - 0,07 | 1,03 | 0,51 | - 0,52 | 0,92 | 0,88 | - 0,04 |
| Eerste 7 maanden | 1,14 | 1,09 | - 0,05 | 1,08 | 0,50 | - 0,58 | 0,91 | 0,87 | - 0,04 |
| Eerste 8 maanden | 1,19 | 1,10 | - 0,09 | 1,08 | 0,48 | - 0,60 | 0,90 | 0,86 | - 0,04 |
| Eerste 9 maanden | 1,18 | 1,11 | - 0,07 | 1,12 | 0,47 | - 0,65 | 0,91 | 0,86 | - 0,05 |
| Eerste 10 maanden | 1,19 | 1,13 | - 0,06 | 1,11 | 0,46 | - 0,65 | 0,93 | 0,89 | - 0,04 |
| Eerste 11 maanden | 1,19 | 1,12 | - 0,07 | 1,12 | 0,46 | - 0,66 | 0,94 | 0,92 | - 0,02 |
| 12 maanden | 1,20 | 1,15 | - 0,05 | 1,10 | 0,46 | - 0,64 | 0,97 | 0,99 | + 0,02 |
| 1973 1 ^e maand | 1,28 | 1,12 | - 0,16 | 2,31 | 0,38 | - 1,93 | 1,26 | 0,90 | - 0,36 |
| Eerste 2 maanden | 1,24 | 1,19 | - 0,05 | 1,57 | 0,70 | - 0,87 | 1,20 | 1,15 | - 0,05 |
| Eerste 3 maanden | 1,27 | 1,30 | + 0,03 | 1,64 | 0,64 | - 1,00 | 1,20 | 1,35 | + 0,15 |

1 Finland inbegrepen vanaf januari 1970.

2 Omvat : Midden-Amerika, Zuid-Amerika en Mexico.

Bibliografische referenties : *Maandelijks bulletin over de buitenlandse handel van de B.L.E.U.* — *Statistisch Jaarboek voor België.* — *Statistisch Tijdschrift van het N.I.S.* — *Belgisch Handelstijdschrift van de Belgische Dienst voor de Buitenlandse Handel.* — *Bulletins statistiques :*

Commerce extérieur (O.E.S.O.). — Statistical Papers : Direction of International Trade (O.V.N.). — Almanac Statistisch Bulletin (Statistisch Bureau van de Europese Gemeenschap). — I.R.E.S.

**IX. — BETALINGSBALANS
VAN DE BELGISCH-LUXEMBURGSE ECONOMISCHE UNIE**

IX - 1. — ALGEMENE BETALINGSBALANS

Jaarcijfers

(Miljarden franken)

| | 1966 | 1967 | 1968 | 1969 | 1970 | 1971 | 1972 | | |
|---|--------|--------|--------|--------|---------|---------|------------------|----------|---------|
| | | | | | | | Ont- vangsten | Uitgaven | Saldo |
| 1. Goederen- en dienstentransacties : | | | | | | | | | |
| 1.1 Goederentransacties : | | | | | | | | | |
| 1.11 Uitvoer en invoer ¹ | - 16,6 | - 3,9 | - 12,1 | - 4,6 | + 23,9 | + 20,8 | 561,8 | 532,5 | + 29,3 |
| 1.12 Loonwerk | + 7,1 | + 7,0 | + 8,0 | + 9,0 | + 9,7 | + 13,9 | 19,9 | 6,2 | + 13,7 |
| 1.13 Arbitrage (netto) | + 5,3 | + 5,4 | + 3,4 | + 4,8 | + 5,0 | + 6,4 | 3,1 | — | + 3,1 |
| 1.2 Niet-monetair goud | - 1,5 | - 2,4 | - 1,3 | - 0,4 | ... | + 0,1 | 1,7 | 1,4 | + 0,3 |
| 1.3 Vrachtkosten ² | - 0,2 | + 1,6 | + 1,2 | + 0,7 | + 1,5 | + 3,8 | 27,2 | 22,4 | + 4,8 |
| 1.4 Verzekeringskosten voor goederenvervoer ² ... | - 0,1 | ... | ... | - 0,1 | ... | - 0,2 | 0,9 | 1,1 | - 0,2 |
| 1.5 Andere vervoerkosten | + 1,4 | + 1,4 | + 1,2 | + 0,7 | + 0,9 | + 0,6 | 9,6 | 9,5 | + 0,1 |
| 1.6 Reisverkeer | - 4,5 | - 6,4 | - 6,2 | - 6,9 | - 7,2 | - 10,2 | 19,5 | 31,9 | - 12,4 |
| 1.7 Opbrengsten uit investeringen | + 1,1 | + 1,2 | + 1,7 | + 0,8 | + 3,4 | + 4,2 | 52,9 | 45,5 | + 7,4 |
| 1.8 Niet elders vermelde overheidstransacties ³ ... | + 0,2 | + 3,7 | + 3,3 | + 1,1 | + 0,6 | + 3,4 | 15,6 | 7,1 | + 8,5 |
| 1.9 Overige : | | | | | | | | | |
| 1.91 Grensarbeiders | + 4,0 | + 4,3 | + 4,2 | + 4,5 | + 3,9 | + 4,2 | 9,2 | 4,2 | + 5,0 |
| 1.92 Overige | + 0,9 | + 1,4 | + 1,6 | + 0,4 | + 1,8 | + 2,3 | 42,8 | 42,4 | + 0,4 |
| Totaal 1 ... | - 2,9 | + 13,3 | + 5,0 | + 10,0 | + 43,5 | + 49,3 | 764,2 | 704,2 | + 60,0 |
| 2. Overdrachten : | | | | | | | | | |
| 2.1 Particulieren | + 1,8 | + 1,7 | + 3,8 | + 5,8 | + 6,6 | + 6,8 | 18,5 | 10,4 | + 8,1 |
| 2.2 Staat | - 3,5 | - 5,2 | - 7,4 | - 12,1 | - 14,7 | - 14,8 | 2,2 | 19,1 | - 16,9 |
| Totaal 2 ... | - 1,7 | - 3,5 | - 3,6 | - 6,3 | - 8,1 | - 8,0 | 20,7 | 29,5 | - 8,8 |
| 3. Kapitaalverkeer van de overheid : | | | | | | | | | |
| 3.1 Staat ⁴ : | | | | | | | | | |
| 3.11 Verplichtingen : | | | | | | | | | |
| 3.111 Contractuele aflossingen | - 1,8 | - 1,9 | - 2,1 | - 2,1 | - 1,8 | - 2,0 | — | 2,5 | - 2,5 |
| 3.112 Andere transacties | - 0,4 | - 4,0 | - 0,8 | + 1,3 | + 1,9 | - 7,8 | ... | 6,5 | - 6,5 |
| 3.12 Tegoeden | - 0,3 | - 0,4 | - 0,3 | - 1,1 | - 0,3 | - 1,2 | 0,1 | 1,7 | - 1,6 |
| 3.2 Andere overheid : | | | | | | | | | |
| 3.21 Verplichtingen | ... | - 0,5 | - 0,2 | - 0,2 | - 0,2 | ... | ... | 0,1 | - 0,1 |
| 3.22 Tegoeden | ... | ... | ... | ... | ... | ... | ... | ... | ... |
| Totaal 3 ... | - 2,5 | - 6,8 | - 3,4 | - 2,1 | - 0,4 | - 11,0 | 0,1 | 10,8 | - 10,7 |
| 4. Kapitaalverkeer van de bedrijven ⁵ en particulieren : | | | | | | | | | |
| 4.1 Overheidsbedrijven | + 0,7 | - 1,3 | - 0,4 | + 1,6 | - 2,4 | - 0,5 | 0,2 | 1,4 | - 1,2 |
| 4.2 Financiële instellingen van de overheidssector | + 1,0 | + 2,2 | - 0,2 | + 8,0 | + 0,3 | - 1,2 | 0,4 | 1,4 | - 1,0 |
| 4.3 Particuliere sector : | | | | | | | | | |
| 4.31 Belgisch-Luxemburgse investeringen en beleggingen in het buitenland : | | | | | | | | | |
| 4.311 Effecten (nettocijfers) | - 6,5 | - 5,3 | - 13,4 | - 15,0 | - 15,7 | - 23,6 | — | 36,0 | - 36,0 |
| 4.312 Directe investeringen | - 0,4 | - 2,6 | - 2,6 | - 0,7 | - 7,8 | - 8,8 | 3,6 | 10,1 | - 6,5 |
| 4.313 Onroerende goederen | - 1,7 | - 1,5 | - 1,2 | - 1,3 | - 0,9 | - 1,2 | 1,2 | 2,7 | - 1,5 |
| 4.314 Overige (nettocijfers) | - 0,3 | + 1,3 | + 1,5 | + 3,1 | - 2,7 | - 1,3 | — | 1,5 | - 1,5 |
| 4.32 Buitenlandse investeringen en beleggingen in de B.L.E.U. : | | | | | | | | | |
| 4.321 Effecten (nettocijfers) | - 0,2 | + 2,8 | - 0,5 | - 1,1 | + 1,3 | + 5,1 | 4,1 | — | + 4,1 |
| 4.322 Directe investeringen | + 7,0 | + 11,5 | + 12,5 | + 13,8 | + 15,9 | + 21,8 | 18,9 | 1,2 | + 17,7 |
| 4.323 Onroerende goederen | - 0,3 | - 0,2 | - 0,1 | - 0,3 | ... | + 0,3 | 1,5 | 0,6 | + 0,9 |
| 4.324 Overige (nettocijfers) | + 0,7 | + 0,9 | ... | + 6,1 | - 1,8 | + 0,1 | 4,8 | — | + 4,8 |
| 4.33 Niet-onderscheiden investeringen en beleggingen (nettocijfers) | + 0,6 | + 0,3 | ... | ... | ... | ... | ... | — | ... |
| Totaal 4 ... | + 0,6 | + 8,1 | - 4,4 | + 14,2 | - 13,8 | - 9,3 | 34,7 | 54,9 | - 20,2 |
| 4.4 Vergissingen en weglatingen (netto) | + 0,1 | + 1,2 | + 1,9 | + 2,1 | - 1,2 | + 1,4 | — | 0,5 | - 0,5 |
| Totaal 1 tot 5 ... | - 6,4 | + 12,3 | - 4,5 | + 17,9 | + 20,0 | + 22,4 | 819,7 | 799,9 | + 19,8 |
| 6. Financiering van het totaal : | | | | | | | | | |
| 6.1 Herfinanciering buiten de geldscheppende instellingen van commerciële vorderingen op het buitenland | - 1,1 | + 2,7 | - 0,8 | + 2,8 | + 4,8 | - 3,0 | — | — | - 0,7 |
| 6.2 Mutatie van de goudvoorraad en de netto deviezenpositie van de geldscheppende instellingen : | | | | | | | | | |
| 6.21 Belgische en Luxemburgse banken : | | | | | | | | | |
| 6.211 In Belgische en Luxemb. franken | - 1,7 | - 0,8 | + 2,1 | + 5,9 | + 3,8 | - 5,2 | — | — | - 4,5 |
| 6.212 In buitenlandse geldsoorten | - 6,4 | - 2,3 | + 8,1 | + 1,8 | - 0,7 | + 12,6 | — | — | + 1,3 |
| 6.22 Diverse geldscheppende instellingen ... | + 1,1 | + 0,3 | + 0,3 | + 2,0 | + 0,7 | + 0,5 | — | — | - 2,7 |
| 6.23 N.B.B. | + 1,7 | + 12,4 | - 14,2 | + 5,4 | + 11,4 | + 17,5 | — | — | + 26,4 |
| p.m. Mutatie van de bijzondere trekkingsrechten voortvloeiend uit tokenningen . | — | — | — | — | (+ 3,5) | (+ 3,5) | — | — | (+ 3,4) |

¹ Voor een deel van de uitvoer en van de invoer zijn het c.i.f.-cijfers, d.w.z. dat de vracht- en verzekeringskosten voor het goederenvervoer erin begrepen zijn. Incl., vanaf januari 1972, de uitgaven voor militair materieel.
² De ontvangsten en uitgaven van deze rubriek omvatten slechts een deel van de vracht- en verzekeringskosten voor het goederenvervoer. Het andere deel kon niet worden gescheiden van de uitvoer of van de invoer waarop het betrekking heeft en is dus begrepen in de ontvangsten en de uitgaven van de rubriek 1.11 « Uitvoer en invoer » (cf. noot 1).

³ Excl., vanaf januari 1972, de uitgaven voor militair materieel.

⁴ Incl. het Wegenfonds [cf. de toelichting « Hoofdstukken IX, *Betalingsbalans* en XIII, *Geldscheppende instellingen* » van het statistisch gedeelte, opgenomen in het *Tijdschrift voor Documentatie en Voorlichting* (N.B.B.) XLIIIe jaargang, deel 11, nr 3, september 1968].

⁵ Andere dan de geldscheppende instellingen.

IX - 2. — ALGEMENE BETALINGSBALANS

Saldi per kwartaal

(Miljarden franken)

| | 1971 | | | 1972 | | | | 1973 v | |
|--|-------------|-------------|-------------|-------------|-------------|-------------|-------------|-------------|-------------|
| | 2e kwartaal | 3e kwartaal | 4e kwartaal | 1e kwartaal | 2e kwartaal | 3e kwartaal | 4e kwartaal | 1e kwartaal | 2e kwartaal |
| 1. Goederen- en dienstentransacties : | | | | | | | | | |
| 1.1 Goederentransacties : | | | | | | | | | |
| 1.11 Uitvoer en invoer ¹ | + 5,3 | + 4,9 | + 7,6 | + 6,5 | + 8,2 | + 4,3 | +10,3 | + 8,6 | + 6,7 |
| 1.12 Loonwerk | + 4,1 | + 2,9 | + 4,1 | + 3,0 | + 3,4 | + 3,6 | + 3,7 | + 4,0 | + 4,1 |
| 1.13 Arbitrage | + 1,3 | + 3,6 | - 0,3 | + 1,8 | - 1,1 | + 2,5 | - 0,1 | + 0,2 | + 1,4 |
| 1.2 Niet-monetair goud | + 0,1 | + 0,1 | - 0,1 | - 0,1 | + 0,2 | + 0,1 | + 0,1 | - 0,3 | ... |
| 1.3 Vrachtkosten ² | + 0,8 | + 0,9 | + 1,2 | + 1,1 | + 1,0 | + 1,2 | + 1,5 | + 1,2 | + 1,1 |
| 1.4 Verzekeringskosten voor goederen- vervoer ² | - 0,1 | ... | - 0,1 | - 0,1 | ... | ... | - 0,1 | ... | - 0,1 |
| 1.5 Andere vervoerkosten | + 0,2 | - 0,1 | ... | + 0,2 | - 0,2 | ... | + 0,1 | - 0,3 | + 0,1 |
| 1.6 Reisverkeer | - 2,5 | - 5,9 | - 1,4 | - 2,0 | - 3,0 | - 6,2 | - 1,2 | - 2,3 | - 4,3 |
| 1.7 Opbrengsten uit investeringen | - 0,4 | + 1,9 | + 1,6 | + 1,5 | + 0,3 | + 2,6 | + 3,0 | + 2,6 | ... |
| 1.8 Niet elders vermelde overheids- transacties ³ | + 1,7 | + 1,0 | + 1,8 | + 2,1 | + 2,0 | + 2,4 | + 2,0 | + 1,5 | + 1,7 |
| 1.9 Overige : | | | | | | | | | |
| 1.91 Grensarbeiders | + 0,9 | + 1,1 | + 1,1 | + 0,9 | + 1,2 | + 1,3 | + 1,6 | + 1,2 | + 1,4 |
| 1.92 Overige | + 1,1 | ... | + 0,6 | + 0,3 | + 0,2 | + 1,0 | - 1,1 | + 1,9 | + 0,1 |
| Totaal 1 ... | +12,5 | +10,4 | +16,1 | +15,2 | +12,2 | +12,8 | +19,8 | +18,3 | +12,2 |
| 2. Overdrachten : | | | | | | | | | |
| 2.1 Particulieren | + 1,8 | + 2,0 | + 1,3 | + 2,2 | + 1,7 | + 2,2 | + 2,0 | + 2,4 | + 3,2 |
| 2.2 Staat | - 3,8 | - 3,4 | - 3,5 | - 5,2 | - 3,8 | - 4,3 | - 3,6 | - 5,7 | - 6,8 |
| Totaal 2 ... | - 2,0 | - 1,4 | - 2,2 | - 3,0 | - 2,1 | - 2,1 | - 1,6 | - 3,3 | - 3,6 |
| 3. Kapitaalverkeer van de overheid : | | | | | | | | | |
| 3.1 Staat ⁴ : | | | | | | | | | |
| 3.11 Verplichtingen : | | | | | | | | | |
| 3.111 Contractuele aflossingen | - 0,6 | - 0,4 | - 0,4 | - 1,2 | - 0,7 | - 0,3 | - 0,3 | - 0,5 | - 0,5 |
| 3.112 Andere transacties ... | - 2,4 | - 2,3 | - 2,5 | - 1,1 | - 1,5 | - 2,6 | - 1,3 | - 1,5 | ... |
| 3.12 Tegoeden | - 0,7 | - 0,1 | - 0,1 | ... | ... | - 0,3 | - 1,3 | ... | ... |
| 3.2 Andere overheid : | | | | | | | | | |
| 3.21 Verplichtingen | ... | ... | ... | - 0,1 | ... | ... | ... | ... | ... |
| 3.22 Tegoeden | ... | ... | ... | ... | ... | ... | ... | ... | ... |
| Totaal 3 ... | - 3,7 | - 2,8 | - 3,0 | - 2,4 | - 2,2 | - 3,2 | - 2,9 | - 2,0 | - 0,5 |
| 4. Kapitaalverkeer van de bedrijven ⁵ en particulieren : | | | | | | | | | |
| 4.1 Overheidsbedrijven | ... | - 0,2 | - 0,4 | - 0,2 | - 0,3 | - 0,7 | ... | - 0,2 | - 0,8 |
| 4.2 Financiële instellingen van de over- heidssector | - 0,2 | + 0,7 | - 0,7 | - 0,9 | + 0,1 | + 0,5 | - 0,7 | + 0,6 | - 1,7 |
| 4.3 Particuliere sector : | | | | | | | | | |
| 4.31 Belgisch-Luxemburgse investe- ringen en beleggingen in het buitenland : | | | | | | | | | |
| 4.311 Effecten | - 4,9 | - 5,4 | - 6,8 | - 9,5 | - 7,9 | - 7,7 | -10,9 | -12,3 | - 6,6 |
| 4.312 Directe investeringen . | - 4,6 | - 2,7 | - 1,8 | - 4,3 | - 0,4 | - 2,5 | + 0,7 | - 0,8 | - 1,1 |
| 4.313 Onroerende goederen ... | - 0,2 | - 0,3 | - 0,4 | - 0,3 | - 0,4 | - 0,4 | - 0,4 | - 0,7 | - 0,5 |
| 4.314 Overige | - 1,4 | + 0,8 | - 0,5 | - 1,2 | - 0,8 | + 0,1 | + 0,4 | - 3,2 | - 1,8 |
| 4.32 Buitenlandse investeringen en beleggingen in de B.L.E.U. : | | | | | | | | | |
| 4.321 Effecten | + 2,6 | + 0,5 | + 0,5 | + 1,0 | + 1,3 | + 1,1 | + 0,7 | + 2,0 | + 0,5 |
| 4.322 Directe investeringen . | + 7,3 | + 5,3 | + 4,2 | + 5,3 | + 2,9 | + 4,9 | + 4,6 | + 6,1 | + 7,6 |
| 4.323 Onroerende goederen ... | ... | + 0,1 | + 0,2 | ... | ... | + 0,3 | + 0,6 | + 1,0 | + 0,7 |
| 4.324 Overige | + 1,1 | + 2,2 | - 2,4 | - 0,9 | + 0,5 | + 2,7 | + 2,5 | - 0,3 | + 2,2 |
| 4.33 Niet-onderscheiden investe- ringen en beleggingen | ... | ... | ... | ... | ... | ... | ... | ... | ... |
| Totaal 4 ... | - 0,3 | + 1,0 | - 8,1 | -11,0 | - 5,0 | - 1,7 | - 2,5 | - 7,8 | - 1,5 |
| 5. Vergissingen en weglatingen | + 3,3 | - 6,0 | + 3,3 | - 1,9 | + 3,3 | + 2,5 | - 4,4 | + 4,2 | - 6,3 |
| Totaal 1 tot 5 ... | + 9,8 | + 1,2 | + 6,1 | - 3,1 | + 6,2 | + 8,3 | + 8,4 | + 9,4 | + 0,3 |
| 6. Financiering van het totaal : | | | | | | | | | |
| 6.1 Herfinanciering buiten de geld- scheppende instellingen van com- merciële vorderingen op het buiten- land | - 3,1 | + 1,6 | - 2,2 | + 0,8 | + 0,3 | - 1,8 | ... | + 4,1 | - 2,0 |
| 6.2 Mutatie van de goudvoorraad en de netto deviezenpositie van de geldscheppende instellingen : | | | | | | | | | |
| 6.21 Belg. en Luxemb. banken : | | | | | | | | | |
| 6.211 In Belg. en Lux. fr. . | + 2,6 | - 3,1 | - 2,8 | + 1,8 | - 2,9 | - 6,9 | + 3,5 | - 6,2 | + 0,4 |
| 6.212 In buitenl. geldsoorten | + 4,4 | - 1,7 | + 7,2 | - 9,3 | - 1,0 | + 3,6 | + 8,0 | - 8,3 | - 4,5 |
| 6.22 Diverse geldschep. instelling. | - 0,1 | + 0,7 | + 2,1 | - 1,1 | + 0,8 | - 2,0 | - 0,4 | + 2,0 | - 2,2 |
| 6.23 N.B.B. | + 6,0 | + 3,7 | + 1,8 | + 4,7 | + 9,0 | +15,4 | - 2,7 | +17,8 | + 8,6 |
| p.m. Mutatie van de bijzondere trekkingsrechten voortvloeiend uit toekenningen | - | - | - | (+ 3,4) | - | - | - | - | - |

¹ Voor een deel van de uitvoer en van de invoer zijn het c.i.f.-cijfers, d.w.z. dat de vracht- en verzekeringskosten voor het goederenvervoer erin begrepen zijn. Inbegrepen, sedert januari 1972, de uitgaven voor militair materieel.

² De ontvangsten en uitgaven van deze rubriek omvatten slechts een deel van de vracht- en verzekeringskosten voor het goederenvervoer. Het andere deel kon niet worden gescheiden van de uitvoer of van de invoer waarop het betrekking heeft en is dus begrepen in de ontvangsten en de uitgaven van de rubriek 1.11.

« Uitvoer en invoer » (cf. noot 1).

³ Excl., vanaf januari 1972, de uitgaven voor militair materieel.

⁴ Incl. het Wegenfonds [cf. de toelichting « Hoofdstukken IX, *Betalingsbalans* en XIII, *Geldscheppende instellingen* » van het statistisch gedeelte, opgenomen in het *Tijdschrift voor Documentatie en Voorlichting* (N.B.B.) XLIIIe jaargang, deel II, nr 8, september 1968].

⁵ Andere dan de geldscheppende instellingen.

IX - 3. — ALGEMENE BETALINGSBALANS

Ontvangsten en uitgaven per kwartaal en samengevoegde maandsaldi
(Miljarden franken)

| | 1973 | | | 1973 | | | 1972 | 1973 |
|---|------------------|--------------|--------------|------------------|--------------|--------------|--------------------|--------------------|
| | 1e kwartaal | | | 2e kwartaal | | | | |
| | Ont- vangsten | Uitgaven | Saldo | Ont- vangsten | Uitgaven | Saldo | Eerste 6 maanden | |
| 1. Goederen- en dienstentransacties : | | | | | | | | |
| 1.1 Goederentransacties : | | | | | | | | |
| 1.11 Uitvoer en invoer ¹ | 160,7 | 152,1 | + 8,6 | 171,7 | 165,0 | + 6,7 | +14,7 ⁶ | +15,3 ⁷ |
| 1.12 Loonwerk | 5,5 | 1,5 | + 4,0 | 5,6 | 1,5 | + 4,1 | + 6,4 | + 8,1 |
| 1.13 Arbitrage (netto) | 0,2 | — | + 0,2 | 1,4 | — | + 1,4 | + 0,7 | + 1,6 |
| 1.2 Niet-monetair goud | 0,6 | 0,9 | - 0,3 | 1,0 | 1,0 | ... | + 0,1 | - 0,3 |
| 1.3 Vrachtkosten ² | 7,5 | 6,3 | + 1,2 | 7,8 | 6,7 | + 1,1 | + 2,1 | + 2,3 |
| 1.4 Verzekeringskosten voor goederenvervoer ² | 0,3 | 0,3 | ... | 0,3 | 0,4 | - 0,1 | - 0,1 | - 0,1 |
| 1.5 Andere vervoerkosten | 2,2 | 2,5 | - 0,3 | 2,6 | 2,5 | + 0,1 | ... | - 0,2 |
| 1.6 Reisverkeer | 6,3 | 8,6 | - 2,3 | 7,5 | 11,8 | - 4,3 | - 5,0 | - 6,6 |
| 1.7 Opbrengsten uit investeringen | 15,4 | 12,8 | + 2,6 | 17,6 | 17,6 | ... | + 1,8 | + 2,6 |
| 1.8 Niet elders vermelde overheidstransacties ³ | 4,1 | 2,6 | + 1,5 | 3,8 | 2,1 | + 1,7 | + 4,1 | + 3,2 |
| 1.9 Overige : | | | | | | | | |
| 1.91 Grensarbeiders | 2,3 | 1,1 | + 1,2 | 2,6 | 1,2 | + 1,4 | + 2,1 | + 2,6 |
| 1.92 Overige | 12,7 | 10,8 | + 1,9 | 12,0 | 11,9 | + 0,1 | + 0,5 | + 2,0 |
| Totaal 1 ... | 217,8 | 199,5 | +18,3 | 233,9 | 221,7 | +12,2 | +27,4 | +30,5 |
| 2. Overdrachten : | | | | | | | | |
| 2.1 Particulieren | 5,0 | 2,6 | + 2,4 | 6,0 | 2,8 | + 3,2 | + 3,9 | + 5,6 |
| 2.2 Staat | 0,8 | 6,5 | - 5,7 | 0,4 | 7,2 | - 6,8 | - 9,0 | -12,5 |
| Totaal 2 ... | 5,8 | 9,1 | - 3,3 | 6,4 | 10,0 | - 3,6 | - 5,1 | - 6,9 |
| 3. Kapitaalverkeer van de overheid : | | | | | | | | |
| 3.1 Staat ⁴ : | | | | | | | | |
| 3.11 Verplichtingen : | | | | | | | | |
| 3.111 Contractuele aflossingen | — | 0,5 | - 0,5 | — | 0,5 | - 0,5 | - 1,9 | - 1,0 |
| 3.112 Andere transacties | 0,4 | 1,9 | - 1,5 | ... | ... | ... | - 2,6 | - 1,5 |
| 3.12 Tegoeden | 0,2 | 0,2 | ... | ... | ... | ... | ... | ... |
| 3.2 Andere overheid | | | | | | | | |
| 3.21 Verplichtingen | ... | ... | ... | ... | ... | ... | - 0,1 | ... |
| 3.22 Tegoeden | ... | ... | ... | ... | ... | ... | ... | ... |
| Totaal 3 ... | 0,6 | 2,6 | - 2,0 | ... | 0,5 | - 0,5 | - 4,6 | - 2,5 |
| 4. Kapitaalverkeer van de bedrijven ⁵ en particulieren : | | | | | | | | |
| 4.1 Overheidsbedrijven | ... | 0,2 | - 0,2 | 0,1 | 0,9 | - 0,8 | - 0,5 | - 1,0 |
| 4.2 Financiële instellingen van de overheidssector | 1,6 | 1,0 | + 0,6 | 1,2 | 2,9 | - 1,7 | - 0,8 | - 1,1 |
| 4.3 Particuliere sector : | | | | | | | | |
| 4.31 Belgisch-Luxemburgse investeringen en beleggingen in het buitenland : | | | | | | | | |
| 4.311 Effecten (nettocijfers) | — | 12,3 | -12,3 | — | 6,6 | - 6,6 | -17,4 | -18,9 |
| 4.312 Directe investeringen | 0,5 | 1,3 | - 0,8 | 0,5 | 1,6 | - 1,1 | - 4,7 | - 1,9 |
| 4.313 Onroerende goederen | 0,4 | 1,1 | - 0,7 | 0,5 | 1,0 | - 0,5 | - 0,7 | - 1,2 |
| 4.314 Overige (nettocijfers) | — | 3,2 | - 3,2 | — | 1,8 | - 1,8 | - 2,0 | - 5,0 |
| 4.32 Buitenlandse investeringen en beleggingen in de B.L.E.U. : | | | | | | | | |
| 4.321 Effecten (nettocijfers) | 2,0 | — | + 2,0 | 0,5 | — | + 0,5 | + 2,3 | + 2,5 |
| 4.322 Directe investeringen | 6,2 | 0,1 | + 6,1 | 8,0 | 0,4 | + 7,6 | + 8,2 | +13,7 |
| 4.323 Onroerende goederen | 1,2 | 0,2 | + 1,0 | 0,9 | 0,2 | + 0,7 | ... | + 1,7 |
| 4.324 Overige (nettocijfers) | — | 0,3 | - 0,3 | 2,2 | — | + 2,2 | - 0,4 | + 1,9 |
| 4.33 Niet-onderscheiden investeringen en beleggingen (nettocijfers) | ... | — | ... | ... | — | ... | ... | ... |
| Totaal 4 ... | 11,9 | 19,7 | - 7,8 | 13,9 | 15,4 | - 1,5 | -16,0 | - 9,3 |
| 5. Vergissingen en weglatingen (netto) | | | | | | | | |
| | 4,2 | — | + 4,2 | — | 6,3 | - 6,3 | + 1,4 | - 2,1 |
| Totaal 1 tot 5 ... | 240,3 | 230,9 | + 9,4 | 254,2 | 253,9 | + 0,3 | + 3,1 | + 9,7 |
| 6. Financiering van het totaal : | | | | | | | | |
| 6.1 Herfinanciering buiten de geldscheppende instellingen van commerciële vorderingen op het buitenland | | | | | | | | |
| | — | — | + 4,1 | — | — | - 2,0 | + 1,1 | + 2,1 |
| 6.2 Mutatie van de goudvoorraad en de netto deviezenpositie van de geldscheppende instellingen ... | | | | | | | | |
| 6.21 Belgische en Luxemburgse banken : | | | | | | | | |
| 6.211 In Belgische en Luxemburgse franken | — | — | - 6,2 | — | — | + 0,4 | - 1,1 | - 5,8 |
| 6.212 In buitenlandse geldsoorten | — | — | - 8,3 | — | — | - 4,5 | -10,3 | -12,8 |
| 6.22 Diverse geldscheppende instellingen | — | — | + 2,0 | — | — | - 2,2 | - 0,3 | - 0,2 |
| 6.23 N.B.B. | — | — | +17,8 | — | — | + 8,6 | +13,7 | +26,4 |
| p.m. Mutatie van de bijzondere trekkingsrechten voortvloeiend uit toekenningen | | | | | | | | |
| | — | — | — | — | — | — | (+3,4) | — |

¹ Voor een deel van de uitvoer en van de invoer zijn het c.i.f.-cijfers, d.w.z. dat de vracht- en verzekeringskosten voor het goederenvervoer erin begrepen zijn. Incl. de uitgaven voor militair materieel.

² De ontvangsten en uitgaven van deze rubriek omvatten slechts een deel van de vracht- en verzekeringskosten voor het goederenvervoer. Het andere deel kon niet worden gescheiden van de uitvoer of van de invoer waarop het betrekking heeft en is dus begrepen in de ontvangsten en de uitgaven van rubriek 1.11 « Uitvoer en invoer » (cf. noot 1).

³ Excl. de uitgaven voor militair materieel.

⁴ Incl. het Wegenfonds [cf. de toelichting « Hoofdstukken IX, *Betalingsbalans* en XIII, *Geldscheppende instellingen* » van het statistisch gedeelte, opgenomen in het *Tijdschrift voor Documentatie en Voorlichting* (N.B.B.) XLIIIe jaargang, deel II, nr 8, september 1968].

⁵ Andere dan de geldscheppende instellingen.

⁶ Uitvoer = 269,3; invoer = 254,6.

⁷ Uitvoer = 332,4; invoer = 317,1.

IX - 4. — VERRICHTINGEN MET HET BUITENLAND, VERRICHTINGEN IN BUITENLANDSE VALUTA'S VAN DE INGEZETENEN MET DE BELGISCHE EN LUXEMBURGSE GELDSCHEPPENDE INSTELLINGEN EN TERMIJNVALUTATRANSACTIONEN

(Miljarden franken)

| | 1969 | 1970 | 1971 | 1972 | 1972 | | | 1973 v | |
|---|--------------|--------------|--------------|--------------|--------------|--------------|--------------|--------------|--------------|
| | | | | | 2e kwartaal | 3e kwartaal | 4e kwartaal | 1e kwartaal | 2e kwartaal |
| 1. Goederen- en dienstenverkeer (rubr. 1 v. de algem. betalingsbalans) | +10,0 | +43,5 | +49,3 | +60,0 | +12,2 | +12,8 | +19,8 | +18,3 | +12,2 |
| 2. Overdrachten (rubriek 2 van de algemene betalingsbalans) | - 6,3 | - 8,1 | - 8,0 | - 8,8 | - 2,1 | - 2,1 | - 1,6 | - 3,3 | - 3,6 |
| 3. Kapitaalverkeer van de overheid : | | | | | | | | | |
| 3.1 Rubriek 3 van de algemene betalingsbalans | - 2,1 | - 0,4 | -11,0 | -10,7 | - 2,2 | - 3,2 | - 2,9 | - 2,0 | - 0,5 |
| 3.2 Vermeerdering (+) of vermindering (-) van de schuld in buitenlandse valuta's tegenover de Belgische en Luxemburgse banken | + 5,9 | -11,0 | -18,1 | - 6,4 | - 0,3 | - 0,2 | ... | - 0,2 | - 0,1 |
| 3.3 Vermeerdering (-) of vermindering (+) van het bedrag van de op termijn van de N.B.B. te ontvangen buitenlandse valuta's | -13,5 | + 2,9 | +18,3 | + 8,1 | + 1,3 | ... | ... | ... | ... |
| 4. Kapitaalverkeer van de bedrijven ¹ en particulieren : | | | | | | | | | |
| 4.1 Rubriek 4 van de algemene betalingsbalans | +14,2 | -13,8 | - 9,3 | -20,2 | - 5,0 | - 1,7 | - 2,5 | - 7,8 | - 1,5 |
| 4.2 Mutatie in de tegoeden en verplichtingen in buitenlandse valuta's van de ingezetenen tegenover de Belgische en Luxemburgse banken : | | | | | | | | | |
| 4.21 Vermeerdering (-) of vermindering (+) van tegoeden : | | | | | | | | | |
| 4.211 Vorderingen in buitenlandse valuta's | -14,2 | + 1,3 | + 1,5 | - 2,7 | - 3,1 | + 1,2 | - 4,3 | - 4,6 | + 2,2 |
| 4.212 Bedrag van de op termijn te ontvangen buitenlandse valuta's | ... | + 3,4 | -12,7 | -18,0 | + 3,8 | -19,5 | - 8,5 | - 5,4 | -23,3 |
| 4.22 Vermeerdering (+) of vermindering (-) van verplichtingen : | | | | | | | | | |
| 4.221 Schulden in buitenlandse valuta's | + 3,0 | + 6,1 | + 7,8 | + 6,2 | + 4,3 | + 2,2 | + 1,1 | + 5,9 | + 7,0 |
| 4.222 Bedrag van de op termijn te leveren buitenlandse valuta's | + 0,9 | - 3,4 | +11,0 | +26,6 | + 2,5 | +17,1 | + 5,8 | + 4,7 | +20,3 |
| 5. Mutatie van de tegoeden en verplichtingen in Belgische en Luxemburgse franken van de niet-ingezetenen tegenover de Belgische en Luxemburgse banken en tegenover diverse geldscheppende instel. : | | | | | | | | | |
| 5.1 Vermeerdering (-) of vermindering (+) van de verplichtingen in de vorm van commerciële kredieten bij hun oorsprong gefinancierd door de Belgische banken | - 0,6 | - 6,7 | - 3,9 | - 7,6 | - 2,3 | + 3,3 | - 6,1 | + 1,7 | - 1,6 |
| 5.2 Vermeerdering (+) of vermindering (-) van het overschot van de tegoeden op de overige contante verplichtingen | - 5,7 | + 5,3 | + 7,7 | + 4,8 | + 3,0 | + 0,5 | - 2,0 | + 9,7 | - 0,3 |
| 5.3 Vermeerdering (+) of vermindering (-) van het overschot van het bedrag der op termijn te ontvangen Belgische en Luxemburgse franken t.o.v. het bedrag van de op termijn te leveren Belgische en Luxemburgse franken | + 2,7 | + 3,1 | + 4,0 | - 7,4 | - 2,9 | + 1,1 | - 4,7 | + 6,6 | + 2,8 |
| 6. Buitenlandse valutapositie ² van de Belgische en Luxemb. banken : | | | | | | | | | |
| 6.1 Vermeerdering (-) of vermindering (+) van de positie à contant ³ | + 3,7 | + 2,8 | - 2,3 | + 1,4 | - 0,3 | - 2,5 | - 8,6 | + 7,2 | - 8,4 |
| 6.2 Vermeerdering (-) of vermindering (+) van de positie op termijn | - 4,2 | - 2,1 | - 3,2 | - 0,4 | - 0,3 | + 1,9 | + 7,3 | - 5,2 | + 2,2 |
| 7. Vergissingen en weglatingen : | | | | | | | | | |
| 7.1 Rubriek 5 van de algemene betalingsbalans | + 2,1 | - 1,2 | + 1,4 | - 0,5 | + 3,3 | + 2,5 | - 4,4 | + 4,2 | - 6,3 |
| 7.2 Afwijkingen in de statistieken van de contante verrichtingen met de ingezetenen en in die van de termijnverrichtingen | ... | + 1,6 | - 1,2 | - 0,8 | + 0,6 | - 4,7 | + 4,0 | - 0,8 | + 1,8 |
| Totaal 1 tot 7 ... | - 4,1 | +23,3 | +31,3 | +23,6 | +12,5 | + 8,7 | - 7,6 | +29,0 | + 2,9 |
| 8. Tegenposten van het totaal in de balans van de N.B.B. [vermeerdering (+); vermindering (-)] : | | | | | | | | | |
| 8.1 Goudvoorraad | - 0,2 | - 2,5 | + 3,7 | - 1,8 | + 0,3 | - 1,6 | - 0,5 | - 1,6 | ... |
| 8.2 Tegoeden bij het I.M.F. ⁴ | - 7,3 | +18,6 | +17,0 | - 1,7 | - 4,0 | + 1,9 | + 0,5 | - 0,2 | + 2,9 |
| 8.3 Nettotegoeden op het Europees Fonds voor Monetaire Samenw. | — | — | — | — | — | — | — | — | - 4,0 |
| 8.4 Netto buitenlandse valutapositie : | | | | | | | | | |
| 8.41 Contante tegoeden | +17,1 | + 3,4 | - 4,4 | +17,4 | +11,4 | + 8,4 | - 8,1 | +30,3 | + 4,6 |
| 8.42 Overschot van het bedrag der op termijn te ontvangen buitenlandse valuta's op het bedrag van de op termijn te leveren buitenlandse valuta's | -15,9 | - 3,7 | + 2,4 | +14,0 | - 7,4 | +11,8 | + 5,2 | -14,4 | - 3,2 |
| 8.5 Nettotegoeden in Belgische franken op niet-ingezetenen : | | | | | | | | | |
| 8.51 Contante tegoeden ⁵ | + 0,2 | - 0,2 | - 2,7 | + 1,8 | + 0,2 | - 0,2 | + 0,4 | + 0,6 | - 0,6 |
| 8.52 Overschot van het bedrag van de op termijn te ontvangen Belgische franken op het bedrag van de op termijn te leveren Belgische franken | + 2,0 | + 7,7 | +15,3 | - 6,1 | +12,0 | -11,6 | - 5,1 | +14,3 | + 3,2 |

¹ Andere dan de geldscheppende instellingen.

² Overschot van de tegoeden in buitenlandse valuta's op de verplichtingen in buitenlandse valuta's.

³ Exclusief de vastliggende activa (in hoofdzaak de deelnemingen van de banken in hun buitenlandse dochtermaatschappijen) die reeds zijn opge-

tekend onder rubriek 4.1 van de bovenstaande tabel aangezien zij in de betalingsbalans beschouwd worden als een directe investering.

⁴ Exclusief de mutatie van de speciale trekkingsrechten ten gevolge van toewijzingen.

⁵ Met uitzondering van de uitvoeraccepten die in deze tabel opgenomen zijn onder rubriek 5.1.

Bibliografische referenties : *Belgische Economische Statistieken 1941-1950 en 1950-1960* (N.B.B.) — *Tijdschrift voor Documentatie en Voorlichting* (N.B.B.) : XLo jaargang, deel I, nr 1, blz. 22 « Aanpassing van bepaalde reeksen van de « Statistieken », Hoofdstukken IX « Betalingsbalans » en XIII « Geldscheppende instellingen », XLVIIIe jaargang,

deel I, nr 1 : « Een nieuwe statistiek : verrichtingen met het buitenland, verrichtingen in buitenlandse valuta's van de ingezetenen met de Belgische en Luxemburgse geldscheppende instellingen en termijnvalutatransacties », XLVIIIe jaargang, deel II, nr 1-2 : « De betalingsbalans van de B.L.E.U. voor 1972 ».

X . 3. — INTERVENTIEKOERSEN

TOEGEPAST DOOR DE CENTRALE BANKEN DIE TOEGETREDEN ZIJN TOT HET AKKOORD OVER DE MARGEVERNAUWING

op 31 augustus 1973

| | 100 Belgische franken | | 1 Franse frank | | 1 Nederlandse gulden | | 1 Deutsche Mark | | 1 Deense kroon | | 1 Zweedse kroon | | 1 Noorse kroon | |
|---|-----------------------|---------|----------------|---------|----------------------|---------|-----------------|---------|----------------|---------|-----------------|----------|----------------|---------|
| | Aankoop | Verkoop | Aankoop | Verkoop | Aankoop | Verkoop | Aankoop | Verkoop | Aankoop | Verkoop | Aankoop | Verkoop | Aankoop | Verkoop |
| Nationale Bank van België (in Belgische franken) ... | — | — | 8,5655 | 8,96 | 13,6065 | 14,0210 | 14,7755 | 15,4560 | 6,2775 | 6,5665 | 8,6485 | 9,0465 | 6,5940 | 6,8965 |
| Banque de France (in Franse franken) | 11,1610 | 11,6745 | — | — | 1,54155 | 1,6125 | 1,68665 | 1,76425 | 0,7166 | 0,7496 | 0,9872 | 1,03265 | 0,7527 | 0,78735 |
| Nederlandsche Bank (in gul- dens) | 7,1320 | 7,3490 | 0,62015 | 0,64870 | — | — | 1,0698 | 1,1190 | 0,4545 | 0,47545 | 0,62615 | 0,654975 | 0,47740 | 0,49935 |
| Deutsche Bundesbank (in Duitse marken) | 6,470 | 6,768 | 0,5668 | 0,5929 | 0,89365 | 0,93475 | — | — | 0,4154 | 0,43455 | 0,57230 | 0,59865 | 0,43635 | 0,45640 |
| Danmarks Nationalbank (in Deense kronen) | 15,229 | 15,93 | 1,33405 | 1,3955 | 2,1033 | 2,2002 | 2,30132 | 2,40723 | — | — | 1,3470 | 1,40895 | 1,0270 | 1,07425 |
| Sveriges Riksbank (in Zweedse kronen) | 11,0540 | 11,5625 | 0,9684 | 1,01295 | 1,52677 | 1,59704 | 1,67045 | 1,74735 | 0,70975 | 0,7424 | — | — | 0,74545 | 0,7798 |
| Norges Bank (in Noorse kro- nen) | 14,50 | 15,165 | 1,2701 | 1,32855 | 2,0026 | 2,0947 | 2,19100 | 2,29185 | 0,9309 | 0,9737 | 1,2824 | 1,34145 | — | — |

X - 4. — MARKT VAN DE U.S.-DOLLAR TE BRUSSEL

| Daggemiddelden | Contantmarkt | | | Termijnmarkt op 3 maanden | |
|--|-----------------|-------------|--|---------------------------|-----------------------------|
| | Officiële markt | Vrije markt | | Officiële markt | Vrije markt (transferts) |
| | | Transferts | Biljetten | | |
| (koers in Belgische franken) | | | Report (+) of Deport (-) (in procenten per jaar van de koers op de contantmarkt 1) | | |
| 1965 | 49,64 | 49,89 | 49,86 | + 0,20 | — |
| 1966 | 49,83 | 50,76 | 50,71 | - 0,27 | — |
| 1967 | 49,69 | 50,09 | 50,05 | + 0,01 | — |
| 1968 | 49,93 | 50,74 | 50,66 | - 1,33 | — |
| 1969 | 50,13 | 52,50 | 52,47 | + 1,39 | - 0,84 ² |
| 1970 | 49,65 | 50,17 | 50,16 | - 0,16 | - 0,44 |
| 1971 ³ | 49,65 | 49,62 | 49,59 | - 0,87 | - 0,90 |
| 1971 ⁴ | 46,92 | 46,97 | 46,85 | - 1,86 | - 1,87 |
| 1971 ⁵ | 45,19 | 45,26 | 45,22 | - 0,20 | - 0,20 |
| 1972 | 44,01 | 43,96 | 43,93 | - 1,18 | - 0,82 |
| 1971 2 ^o kwartaal ⁶ | 49,67 | 49,55 | 49,48 | - 1,76 | - 1,77 |
| 3 ^o kwartaal ⁷ | 49,66 | 49,46 | 49,67 | - 1,91 | - 1,90 |
| 3 ^o kwartaal ⁸ | 47,96 | 47,97 | 47,86 | - 4,23 | - 4,24 |
| 4 ^o kwartaal ⁹ | 46,36 | 46,42 | 46,31 | - 0,64 | - 0,64 |
| 4 ^o kwartaal ⁵ | 45,19 | 45,26 | 45,22 | - 0,20 | - 0,20 |
| 1972 1 ^o kwartaal | 44,06 | 43,96 | 43,94 | - 0,54 | - 0,47 |
| 2 ^o kwartaal | 44,00 | 43,95 | 43,94 | - 0,87 | - 0,74 |
| 3 ^o kwartaal | 43,88 | 43,70 | 43,66 | - 2,44 | - 1,43 |
| 4 ^o kwartaal | 44,12 | 44,23 | 44,20 | - 0,88 | - 0,63 |
| 1973 1 ^o kwartaal ¹⁰ | 44,05 | 44,14 | 44,16 | - 1,06 | - 0,52 |
| 1 ^o kwartaal ¹¹ | 40,35 | 40,26 | 40,36 | - 8,74 | - 2,24 |
| 1 ^o kwartaal ¹² | 39,71 | 38,91 | 38,84 | - 6,61 | - 2,98 |
| 2 ^o kwartaal | 39,02 | 38,83 | 38,84 | - 3,45 | - 2,33 |
| 1972 Augustus | 43,86 | 43,66 | 43,62 | - 2,48 | - 1,38 |
| September | 43,96 | 43,94 | 43,89 | - 2,03 | - 1,04 |
| Oktober | 44,17 | 44,19 | 44,15 | - 1,45 | - 0,81 |
| November | 44,09 | 44,21 | 44,18 | - 0,32 | - 0,23 |
| December | 44,11 | 44,29 | 44,28 | - 0,88 | - 0,84 |
| 1973 Januari | 44,12 | 44,31 | 44,31 | - 0,39 | - 0,27 |
| Februari ¹³ | 43,82 | 43,62 | 43,70 | - 3,18 | - 1,31 |
| Februari ¹⁴ | 40,43 | 40,39 | 40,48 | - 5,81 | - 2,06 |
| Maart ¹⁵ | 39,43 | 38,83 | 39,00 | -10,14 | - 4,05 |
| Maart ¹² | 39,71 | 38,91 | 38,84 | - 6,61 | - 2,98 |
| April | 40,15 | 39,58 | 39,56 | - 4,17 | - 2,57 |
| Mei | 39,44 | 39,33 | 39,38 | - 2,95 | - 2,05 |
| Juni | 37,47 | 37,56 | 37,58 | - 3,22 | - 2,36 |
| Juli | 35,47 | 35,92 | 35,89 | - 2,94 | - 2,96 |
| Augustus | 36,96 | 37,42 | 37,41 | - 3,82 | - 3,77 |

1 Formule = $\frac{\text{(Koers op de termijnmarkt - koers op de contantmarkt)} \times 100 \times 4}{\text{Koers op de contantmarkt}}$

2 Gemiddelde van 15 april tot 31 december 1969.

3 Gemiddelde van 1 januari tot 18 augustus 1971.

4 Gemiddelde van 28 augustus tot 17 december 1971.

5 Gemiddelde van 21 december tot 31 december 1971.

6 De noteringen werden geschorst van 5 tot 10 mei 1971.

7 Gemiddelde van 1 juli tot 13 augustus 1971.

8 Gemiddelde van 28 augustus tot 30 september 1971. De noteringen werden geschorst van 14 tot 22 augustus.

9 Gemiddelde van 1 oktober tot 17 december 1971.

10 Gemiddelde van 1 januari tot 3 februari 1973.

11 Gemiddelde van 14 februari tot 1 maart 1973. De noteringen werden geschorst van 10 tot 18 februari.

12 Gemiddelde van 19 tot 31 maart 1973. De noteringen werden geschorst van 2 tot 18 maart 1973.

13 Gemiddelde van 1 tot 9 februari 1973.

14 Gemiddelde van 14 tot 28 februari 1973. De noteringen werden geschorst van 10 tot 18 februari.

15 Koers op 1 maart 1973.

XI. — RIJKSFINANCIËN ¹

1. — ONTVANGSTEN EN UITGAVEN VAN DE SCHATKIST VOORTYLOEIEND UIT DE VERRICHTINGEN VOLGENS BEGROTING ²

(Miljarden franken)

Bron : Ministerie van Financiën.

| Periode | Gewone begroting | | | Buitengewone begroting | | | Totaal begrotings- saldo |
|--------------------------|------------------|----------|-------------------------------|------------------------|----------|-------------------------------|--------------------------------|
| | Ontvangsten | Uitgaven | Saldo | Ontvangsten | Uitgaven | Saldo | |
| | (1) | (2) | ⁽⁸⁾ = (1) - (2) | (4) | (5) | ⁽⁸⁾ = (4) - (5) | |
| 1965 | 172,7 | 176,5 | - 3,8 | 0,5 | 25,5 | - 25,0 | - 28,8 |
| 1966 | 200,6 | 203,9 | - 3,3 | 0,6 | 24,6 | - 24,0 | - 27,3 |
| 1967 | 219,6 | 221,7 | - 2,1 | 0,2 | 28,5 | - 28,3 | - 30,4 |
| 1968 | 238,8 | 243,9 | - 5,1 | 0,6 | 33,0 | - 32,4 | - 37,5 |
| 1969 | 266,3 | 271,4 | - 5,1 | 0,3 | 33,0 | - 32,7 | - 37,8 |
| 1970 | 299,5 | 293,9 | + 5,6 | 0,6 | 37,7 | - 37,1 | - 31,5 |
| 1971 Eerste 6 maanden .. | 148,6 | 163,6 | - 15,0 | 0,2 | 22,6 | - 22,4 | - 37,4 |
| Eerste 9 maanden .. | 239,7 | 237,2 | + 2,5 | 0,3 | 35,5 | - 35,2 | - 32,7 |
| 12 maanden | 325,5 | 316,6 | + 8,9 | 0,6 | 48,8 | - 48,2 | - 39,3 |
| 1972 Eerste 3 maanden .. | 81,0 | 96,3 | - 15,3 | 0,1 | 15,8 | - 15,7 | - 31,0 |
| Eerste 6 maanden .. | 159,7 | 192,4 | - 32,7 | 0,2 | 31,5 | - 31,3 | - 64,0 |
| Eerste 7 maanden .. | 217,2 | 223,3 | - 6,1 | 0,2 | 36,2 | - 36,0 | - 42,1 |
| Eerste 8 maanden .. | 244,3 | 246,6 | - 2,3 | 0,2 | 39,4 | - 39,2 | - 41,5 |
| Eerste 9 maanden .. | 266,4 | 278,8 | - 12,4 | 0,2 | 46,6 | - 46,4 | - 58,8 |
| Eerste 10 maanden .. | 301,0 | 307,8 | - 6,8 | 0,2 | 50,2 | - 50,0 | - 56,8 |
| Eerste 11 maanden .. | 331,0 | 336,1 | - 5,1 | 0,2 | 55,8 | - 55,6 | - 60,7 |
| 12 maanden | 365,1 | 368,5 | - 3,4 | 0,5 | 63,5 | - 63,0 | - 66,4 |
| 1973 Eerste maand | 37,3 | 43,2 | - 5,9 | ... | 4,8 | - 4,8 | - 10,7 |
| Eerste 2 maanden .. | 65,3 | 79,7 | - 14,4 | 0,1 | 10,4 | - 10,3 | - 24,7 |
| Eerste 3 maanden .. | 90,2 | 112,7 | - 22,5 | 0,1 | 17,0 | - 16,9 | - 39,4 |
| Eerste 4 maanden .. | 120,3 | 153,6 | - 33,3 | 0,1 | 21,1 | - 21,0 | - 54,3 |
| Eerste 5 maanden .. | 151,1 | 192,7 | - 41,6 | 0,1 | 26,1 | - 26,0 | - 67,6 |
| Eerste 6 maanden .. | 182,1 | 231,4 | - 49,3 | 0,2 | 32,9 | - 32,7 | - 82,0 |
| Eerste 7 maanden ... | 257,7 | 270,3 | - 12,6 | 0,2 | 37,4 | - 37,2 | - 49,8 |

¹ De statistieken betreffende de staatsschuld zijn opgenomen onder hoofdstuk XVI.

² Werkelijke ontvangsten en uitgaven gedurende iedere periode, ongeacht het begrotingsjaar waarop zij betrekking hebben, excl. de interne overschrijvingen.

³ Incl. de uitgaven van de Z.K.O.S.

XI - 2. — SCHATKISTIMPASSE EN FINANCIERING ERYAN

(Miljarden franken)

Bron : Ministerie van Financiën.

| Periode | Totaal begrotings-saldo 1 | Gelden van derden 2 | Voor-schotten aan de publieke instellingen 3 | Impasse 4 | Financiering van de impasse | | | | | | | | | | | | Kas-middelen van de reken-plichtigen 3 en andere schatkist-verrichtingen | Totaal (16) = (7) + (13) + (14) + (15) |
|---------|------------------------------|------------------------|---|--------------|------------------------------------|---------------------|--------|--------------------------------------|---------------------|-----------------------|------------------------|------------------------|--------|--|-------|-------|--|---|
| | | | | | Emissies van gevestigde leningen 5 | | | Veranderingen in de vlottende schuld | | | | | | Beroep op de marge bij de N.B.B. (14) | | | | |
| | | | | | in Belgische franken | in vreemde valuta's | Totaal | in Belgische franken | | | | in vreemde valuta's | Totaal | | | | | |
| | | | | | | | | Bank-sector | Para-statale sector | Diversee certificaten | Bestuur der Postchecks | | | | | | | |
| (1) | (2) | (3) | (4) = (1) + (2) + (3) | (5) | (6) | (7) = (5) + (6) | (8) | (9) | (10) | (11) | (12) | (13) = (8) tot (12) | (14) | (15) | | | | |
| 1965 | -28,8 | - 0,8 | - 1,7 | -31,3 | +22,2 | ... | +22,2 | + 5,8 | + 4,4 | + 0,1 | + 0,2 | - 1,2 | + 9,3 | - 0,8 | + 0,6 | +31,3 | | |
| 1966 | -27,3 | + 3,1 | - 6,5 | -30,7 | +21,0 | ... | +21,0 | + 3,4 | - 3,2 | + 0,3 | + 3,1 | + 5,6 | + 9,2 | + 0,6 | - 0,1 | +30,7 | | |
| 1967 | -30,4 | + 1,5 | - 6,7 | -35,6 | +21,6 | ... | +21,6 | - 7,6 | +14,3 | - 0,2 | - 3,8 | + 7,1 | + 9,8 | - 6,9 | +11,1 | +35,6 | | |
| 1968 | -37,5 | - 1,3 | - 9,1 | -47,9 | +37,0 | ... | +37,0 | - 5,5 | - 4,9 | - 0,2 | + 7,8 | + 0,9 | - 1,9 | +12,0 | + 0,8 | +47,9 | | |
| 1969 | -37,8 | + 2,6 | -13,2 | -48,4 | +36,0 | + 1,0 | +37,0 | + 1,7 | + 5,8 | + 0,3 | - 1,9 | + 6,5 | +12,4 | + 0,9 | - 1,9 | +48,4 | | |
| 1970 | -31,5 | + 1,4 | -12,6 | -42,7 | +37,3 | ... | +37,3 | + 2,9 | + 9,6 | - 0,3 | + 4,5 | - 9,5 | + 7,2 | - 2,3 | + 0,5 | +42,7 | | |
| 1971 | Eerste 6 maand.. | -37,4 | + 6,7 | - 7,3 | -38,0 | ... | +39,3 | + 7,5 | +10,8 | + 0,4 | - 3,0 | -18,8 | - 3,1 | + 2,5 | - 0,7 | +38,0 | | |
| | Eerste 9 maand.. | -32,7 | + 3,9 | -11,8 | -40,6 | ... | +39,3 | +16,4 | +12,9 | + 0,3 | - 5,7 | -23,3 | + 0,6 | + 0,2 | + 0,5 | +40,6 | | |
| | 12 maanden | -39,8 | + 6,4 | -16,8 | -49,7 | ... | +77,1 | + 6,9 | + 1,0 | + 0,3 | + 0,2 | -26,5 | -18,1 | - 8,3 | - 1,0 | +49,7 | | |
| 1972 | Eerste 3 maand.. | -31,0 | - 3,5 | - 3,3 | -37,8 | ... | +32,6 | + 2,9 | +16,1 | - 0,6 | - 1,0 | - 7,0 | +10,4 | - 4,9 | - 0,3 | +37,8 | | |
| | Eerste 6 maand.. | -64,0 | + 2,6 | - 7,0 | -68,4 | ... | +50,0 | +12,3 | + 1,7 | - 0,6 | + 5,1 | - 9,1 | + 9,4 | + 8,0 | + 1,0 | +68,4 | | |
| | Eerste 7 maand.. | -42,1 | - 1,8 | - 8,3 | -52,2 | ... | +50,0 | + 5,1 | + 6,3 | - 0,6 | + 5,3 | - 9,1 | + 7,0 | - 4,9 | + 0,1 | +52,2 | | |
| | Eerste 8 maand.. | -41,5 | - 3,8 | - 9,5 | -54,8 | ... | +50,0 | +11,0 | + 6,7 | - 0,7 | + 1,1 | - 9,5 | + 8,6 | - 4,9 | + 1,1 | +54,8 | | |
| | Eerste 9 maand.. | -58,8 | - 1,5 | -10,5 | -70,8 | ... | +86,2 | + 1,6 | + 1,3 | - 0,6 | + 2,6 | -10,7 | - 9,0 | - 4,9 | - 1,5 | +70,8 | | |
| | Eerste 10 maand.. | -56,8 | - 1,7 | -11,7 | -70,2 | ... | +85,5 | - 1,7 | + 3,8 | - 0,7 | + 8,4 | -11,2 | - 1,4 | - 4,9 | - 9,0 | +70,2 | | |
| | Eerste 11 maand.. | -60,7 | + 0,1 | -12,5 | -73,1 | ... | +92,3 | - 1,8 | + 1,0 | - 0,7 | + 0,6 | -11,9 | -12,8 | - 4,9 | - 1,5 | +73,1 | | |
| | 12 maanden | -66,4 | - 0,9 | -13,5 | -80,8 | ... | +92,0 | + 1,9 | - 6,1 | - 0,7 | + 9,0 | -12,1 | - 8,0 | - 3,8 | + 0,6 | +80,8 | | |
| 1973 | Eerste maand | -10,7 | + 0,1 | - 1,1 | -11,7 | ... | +28,8 | - 7,6 | + 3,7 | ... | + 1,1 | - 1,0 | - 3,8 | -12,1 | - 1,2 | +11,7 | | |
| | Eerste 2 maand.. | -24,7 | + 1,1 | - 1,8 | -25,5 | ... | +29,4 | - 5,7 | +13,4 | + 0,1 | - 3,8 | - 1,8 | + 2,2 | - 6,2 | + 0,1 | +25,5 | | |
| | Eerste 3 maand.. | -39,4 | - 0,3 | - 2,8 | -42,5 | ... | +26,3 | + 5,0 | +15,3 | ... | - 4,0 | - 1,9 | +14,4 | + 2,3 | - 0,5 | +42,5 | | |
| | Eerste 4 maand.. | -54,3 | + 2,0 | - 3,5 | -55,8 | ... | +26,5 | ... | + 21,3 | - 0,1 | + 7,4 | - 1,9 | +26,7 | + 2,9 | - 0,3 | +55,8 | | |
| | Eerste 5 maand.. | -67,6 | - 2,3 | - 4,2 | -74,1 | ... | +60,2 | ... | + 11,7 | - 0,4 | + 2,6 | - 1,9 | +12,0 | - 1,1 | + 3,0 | +74,1 | | |
| | Eerste 6 maand.. | -82,0 | + 7,3 | - 5,0 | -79,7 | ... | +56,6 | ... | + 15,3 | - 0,1 | + 1,1 | - 1,9 | +14,4 | +10,0 | - 1,3 | +79,7 | | |
| | Eerste 7 maand.. | -49,8 | + 2,5 | - 5,9 | -53,2 | ... | +56,3 | ... | + 10,9 | - 5,5 | - 0,3 | - 1,9 | + 3,2 | - 6,2 | - 0,1 | +53,2 | | |

1 Cf. tabel XI-1.

2 Excl. de uitgaven van de Z.K.O.S., die in kolom (1) zijn opgenomen.

3 Vermeerdering : (-); vermindering : (+).

4 Deze kolom verschilt van kolom (8) « Schatkisttekort » van tabel XI-8. Het schatkisttekort houdt namelijk rekening met verschillende categorieën van verrichtingen die niet in aanmerking komen bij de berekening van de impasse. Aldus omvat het saldo van de extrabudgettaire verrichtingen begrepen in het schatkisttekort, niet

alleen de gelden van derden — kolom (2) van tabel XI-2 —, maar ook de rubriek « Kasmiddelen van de reken-plichtigen en andere schatkistverrichtingen » — kolom (17) van dezelfde tabel — alsmede de uitgaven van parastatale instellingen — in hoofdzaak het Wegenfonds — gefinancierd door uitgaven van indirecte overheids-leningen en door middel van door het Wegenfonds geaccepteerde wissels ter betaling van uitgevoerd en opge-leverd werk (Koninklijk besluit nr 41 van 29 september 1967).

5 Na aftrek van de emissiekosten en de extrabudgettaire aflossingen.

XI - 3. — NETTOFINANCIERINGSBEHOEFTE VAN DE STAAT EN HUN DEKKING

(Miljarden franken)

| Periode | Totaal begrotings- saldo ¹ | Saldo van de extra- budgettaire verrich- tingen ² | Schatkist- tekort ³ | Aflossingen van de overheids- schuld begrepen in de begrotings- uitgaven ⁴ | Nettofinan- cierings- behoefte van de Staat ⁵ | Dekking ⁶ | | | | |
|-----------------------|---|---|-----------------------------------|--|--|---|---|--|--------|---|
| | | | | | | Beroep op de Belgische markt | | | | Beroep op de buiten- landse markten ⁸ |
| | | | | | | Veranderingen | | | Totaal | |
| | | | | | | in het uitstaand bedrag der gevestigde leningen | in de verplich- tingen op halflange termijn | in de verplich- tingen op korte termijn ⁷ | | |
| (1) | (2) | (3) = (1) + (2) | (4) | (5) = (3) + (4) | (6) | (7) | (8) | (9) = (6) tot (8) | (10) | |
| 1965 | - 28,8 | - 8,0 | - 36,8 | + 14,7 | - 22,1 | + 17,2 | + 0,5 | + 9,2 | + 26,9 | - 4,8 |
| 1966 | - 27,3 | - 4,5 | - 31,8 | + 14,7 | - 17,1 | + 9,2 | + 0,9 | + 2,1 | + 12,2 | + 4,9 |
| 1967 | - 30,4 | - 8,1 | - 38,5 | + 15,5 | - 23,0 | + 20,8 | + 0,7 | + 4,0 | + 25,5 | - 2,6 |
| 1968 | - 37,5 | - 12,1 | - 49,6 | + 15,5 | - 34,1 | + 24,7 | + 0,6 | + 12,5 | + 37,8 | - 3,7 |
| 1969 | - 37,8 | - 12,2 | - 50,0 | + 21,9 | - 28,1 | + 18,0 | + 4,8 | + 0,2 | + 23,0 | + 5,1 |
| 1970 | - 31,5 | - 12,7 | - 44,2 | + 20,4 | - 23,8 | + 20,7 | - 1,4 | + 14,9 | + 34,2 | - 10,4 |
| 1971 Eerste 6 m. . . | - 37,4 | - 2,3 | - 39,7 | + 10,4 | - 29,3 | + 31,4 | + 1,2 | + 18,1 | + 50,7 | - 21,4 |
| Eerste 9 m. . . | - 32,7 | - 8,6 | - 41,3 | + 14,6 | - 26,7 | + 28,1 | + 1,4 | + 23,5 | + 53,0 | - 26,3 |
| 12 maanden . . . | - 39,3 | - 13,7 | - 53,0 | + 19,2 | - 33,8 | + 62,1 | + 0,9 | - 0,1 | + 62,9 | - 29,1 |
| 1972 Eerste 3 m. . . | - 31,0 | - 8,5 | - 39,5 | + 4,5 | - 35,0 | + 30,3 | + 0,7 | + 12,3 | + 43,3 | - 8,3 |
| Eerste 6 m. . . | - 64,0 | - 4,3 | - 68,3 | + 9,8 | - 58,5 | + 42,3 | + 3,8 | + 23,3 | + 69,4 | - 10,9 |
| Eerste 7 m. . . | - 42,1 | - 11,3 | - 53,4 | + 11,4 | - 42,0 | + 41,6 | + 3,5 | + 8,2 | + 53,3 | - 11,3 |
| Eerste 8 m. . . | - 41,5 | - 14,1 | - 55,6 | + 12,2 | - 43,4 | + 41,4 | + 4,2 | + 9,4 | + 55,0 | - 11,6 |
| Eerste 9 m. . . | - 58,8 | - 14,0 | - 72,8 | + 14,3 | - 58,5 | + 76,0 | + 4,9 | - 8,4 | + 72,5 | - 14,0 |
| Eerste 10 m. . . | - 56,8 | - 16,5 | - 73,3 | + 15,4 | - 57,9 | + 74,8 | + 4,8 | - 7,0 | + 72,6 | - 14,7 |
| Eerste 11 m. . . | - 60,7 | - 14,6 | - 75,3 | + 17,3 | - 58,0 | + 79,5 | + 4,4 | - 10,4 | + 73,5 | - 15,5 |
| 12 maanden . . . | - 66,4 | - 16,7 | - 83,1 | + 19,6 | - 63,5 | + 77,4 | + 4,3 | - 2,1 | + 79,6 | - 15,9 |
| 1973 Eerste maand . . | - 10,7 | - 3,0 | - 13,7 | + 2,9 | - 10,8 | + 27,2 | - 0,2 | - 15,3 | + 11,7 | - 0,9 |
| Eerste 2 m. . . | - 24,7 | - 0,2 | - 24,9 | + 5,2 | - 19,7 | + 24,5 | - 0,4 | - 2,7 | + 21,4 | - 1,7 |
| Eerste 3 m. . . | - 39,4 | - 3,4 | - 42,8 | + 7,0 | - 35,8 | + 19,8 | - 0,2 | + 18,4 | + 38,0 | - 2,2 |
| Eerste 4 m. . . | - 54,3 | - 0,6 | - 54,9 | + 10,3 | - 44,6 | + 15,9 | - 0,6 | + 31,2 | + 46,5 | - 1,9 |
| Eerste 5 m. . . | - 67,6 | - 3,0 | - 70,6 | + 13,8 | - 56,8 | + 46,8 | - 0,6 | + 13,0 | + 59,2 | - 2,4 |
| Eerste 6 m. . . | - 82,0 | + 1,9 | - 80,1 | + 16,1 | - 64,0 | + 40,6 | - 1,3 | + 27,3 | + 66,6 | - 2,6 |
| Eerste 7 m. . . | - 49,8 | - 2,5 | - 52,3 | + 18,3 | - 34,0 | + 38,2 | - 1,3 | - 0,4 | + 36,5 | - 2,5 |

¹ Cf. tabel XI-1.

² Incl. de uitgaven van parastatale instellingen gefinancierd door uitgaven van indirecte schulden en, van november 1967 tot augustus 1969, ook de schulden gefinancierd door middel van door het Wegenfonds geaccepteerde wissels ter betaling van uitgevoerd en opgeleverd werk (Koninklijk besluit nr 41 van 28 september 1967). Excl. de uitgaven van de Z.K.O.S., die in kolom (1) zijn opgenomen.

³ Cf. noot 4 van tabel XI-2.

⁴ Volgens de staten van de overheidsschuld.

⁵ Cf. tabel XVI-8b.

⁶ Incl. de veranderingen in de indirecte schuld en in door het Wegenfonds geaccepteerde wissels (cf. noot 2).

⁷ In voorkomend geval wordt het creditsaldo van de Schatkist bij de N.B.B. en haar voorlopige beleggingen in handelspapier afgetrokken van haar verplichtingen op korte termijn.

⁸ Deze rubriek geeft de beweging aan van de schulden, zowel in vreemde munten als in Belgische franken, waarvan de Staat t.o.v. het buitenland de debiteur is, hetzij rechtstreeks, hetzij via Belgische instellingen.

XI - 4. — BELASTINGONTVANGSTEN (per begrotingsjaar) ¹

(Miljarden franken)

Bron : Ministerie van Financiën.

A : werkelijke ontvangsten.
B : verschillen ten opzichte van de begrotingsramingen.

| Begrotingsjaar ³ | Directe belastingen ² | | Douanen en Accijnzen | | Registratierechten | | Totaal | |
|------------------------------------|----------------------------------|-------|----------------------|-------|--------------------|-------|--------|-------|
| | A | B | A | B | A | B | A | B |
| 1965 | 69,6 | + 8,5 | 30,1 | + 0,4 | 65,7 | + 1,7 | 165,4 | +10,6 |
| 1966 | 67,1 | + 3,3 | 33,7 | + 0,6 | 78,6 | - 0,2 | 179,4 | + 3,7 |
| 1967 | 87,2 | + 1,9 | 37,1 | + 1,4 | 86,0 | - 1,7 | 210,3 | + 1,6 |
| 1968 | 95,8 | + 0,4 | 38,7 | - 0,3 | 92,4 | - 1,1 | 226,9 | - 1,0 |
| 1969 | 109,7 | + 0,1 | 42,8 | + 0,5 | 101,0 | + 1,3 | 253,5 | + 1,9 |
| 1970 | 131,5 | + 5,0 | 46,0 | + 3,1 | 105,9 | + 0,1 | 283,4 | + 8,2 |
| 1971 | 151,4 | + 8,6 | 46,5 | - 1,6 | 118,8 | - 0,2 | 316,7 | + 6,8 |
| 1972 | 175,1 | + 2,8 | 49,4 | + 1,6 | 132,1 | + 1,6 | 356,6 | + 6,0 |
| 1971 2 ^o kwartaal | 31,5 | + 2,1 | 11,4 | - 0,6 | 27,8 | - 0,1 | 70,7 | + 1,4 |
| 3 ^o kwartaal | 51,3 | + 3,1 | 11,2 | - 0,8 | 27,6 | - 0,2 | 90,1 | + 2,1 |
| 4 ^o kwartaal | 37,5 | + 2,6 | 13,2 | + 0,8 | 32,8 | ... | 83,5 | + 3,4 |
| 1972 1 ^o kwartaal | 35,5 | + 0,4 | 12,1 | + 0,3 | 27,4 | - 1,4 | 75,0 | - 0,7 |
| 2 ^o kwartaal | 34,2 | - 0,8 | 11,7 | - 0,2 | 31,7 | - 1,2 | 77,6 | - 2,2 |
| 3 ^o kwartaal | 62,9 | + 4,8 | 11,6 | - 0,1 | 30,8 | + 0,6 | 105,3 | + 5,3 |
| 4 ^o kwartaal | 42,7 | - 1,4 | 13,9 | + 1,4 | 39,8 | + 1,4 | 96,4 | + 1,4 |
| 1973 1 ^o kwartaal | 41,5 | + 0,2 | 11,6 | - 0,5 | 32,0 | + 0,9 | 85,1 | + 0,6 |
| 2 ^o kwartaal | 41,2 | + 0,6 | 12,5 | + 0,3 | 36,5 | + 1,7 | 90,2 | + 2,6 |
| 1972 Juli | 40,5 | + 4,4 | 4,1 | + 0,1 | 12,5 | + 0,3 | 57,1 | + 4,8 |
| Augustus | 11,9 | + 0,5 | 3,7 | - 0,3 | 11,2 | + 0,4 | 26,8 | + 0,6 |
| September | 10,5 | - 0,1 | 3,8 | + 0,1 | 7,1 | - 0,1 | 21,4 | - 0,1 |
| Oktober | 16,3 | + 1,0 | 4,5 | + 0,4 | 13,2 | + 0,9 | 34,0 | + 2,3 |
| November | 12,5 | - 0,2 | 4,4 | + 0,3 | 12,6 | + 0,9 | 29,5 | + 1,0 |
| December | 13,9 | - 2,2 | 5,0 | + 0,7 | 14,0 | - 0,4 | 32,9 | - 1,9 |
| 1973 Januari | 18,2 | + 0,7 | 4,1 | + 0,2 | 11,9 | - 0,5 | 34,2 | + 0,4 |
| Februari | 12,4 | - 0,4 | 3,2 | - 0,6 | 11,3 | + 1,0 | 26,9 | ... |
| Maart | 10,9 | - 0,1 | 4,3 | - 0,1 | 8,8 | + 0,4 | 24,0 | + 0,2 |
| April | 11,9 | + 0,3 | 4,1 | + 0,3 | 13,6 | + 0,5 | 29,6 | + 1,1 |
| Mei | 13,0 | ... | 4,1 | - 0,1 | 12,9 | - 0,3 | 30,0 | - 0,4 |
| Juni | 16,3 | + 0,3 | 4,3 | + 0,1 | 10,0 | + 1,5 | 30,6 | + 1,9 |
| Juli | 56,7 | + 9,6 | 4,0 | - 0,3 | 14,6 | + 0,2 | 75,3 | + 9,5 |

¹ Excl. de provinciale en gemeentelijke opcentimes.
² Incl. de bij voorbaat gedane stortingen.

³ Ingevolge de overgang van het stelsel van het begrotingsjaar naar dat van het beheer, werd de aanvullende periode van 1966 weggelaten en bijgevolg werden de ontvangsten die tot die periode behoord zouden hebben gevoegd bij de rekening van 1967.

XI - 5. — INDELING VAN DE BELASTINGONTVANGSTEN ¹

(Miljarden franken)

Bron : Ministerie van Financiën.

| | Dienstjaar 1972 | | Dienstjaar 1973 : juli | | Dienstjaar 1972 : juli | |
|--|-----------------|--------------------|------------------------|--------------------|------------------------|--------------------|
| | Opbrengsten | Begrotingsramingen | Opbrengsten | Begrotingsramingen | Opbrengsten | Begrotingsramingen |
| I. Directe belastingen ² | 175,1 | 172,3 | 40,5 | 36,1 | 56,7 | 47,1 |
| onroerende voorheffing | 1,3 | 1,3 | 0,1 | 0,1 | 0,1 | ... |
| roerende voorheffing | 16,4 | 18,5 | 1,5 | 1,9 | 1,8 | 1,9 |
| bedrijfsvoorheffing | 83,7 | 79,2 | 8,8 | 8,3 | 11,2 | 10,3 |
| voorafbetalingen | 37,4 | 34,0 | 28,3 | 23,8 | 41,9 | 32,6 |
| personenbelasting (kohieren) | 24,0 | 25,6 | 1,4 | 1,4 | 1,3 | 1,7 |
| vennootschapsbelasting (kohieren) | 5,6 | 6,2 | 0,2 | 0,3 | 0,4 | 0,5 |
| verkeersbelasting op autovoertuigen | 4,5 | 4,9 | 0,1 | 0,2 | — | — |
| diversen ² | 2,2 | 2,6 | 0,1 | 0,1 | ... | 0,1 |
| II. Douanen en accijnzen | 49,4 | 47,8 | 4,1 | 4,0 | 4,0 | 4,3 |
| waarvan : douanen | 4,8 | 4,7 | 0,3 | 0,4 | 0,2 | 0,3 |
| accijnzen | 42,6 | 42,9 | 3,6 | 3,6 | 3,6 | 4,0 |
| bijzondere verbruiksbelastingen | 1,7 | 0,1 | 0,1 | 0,1 | 0,1 | 0,1 |
| III. Registratie | 132,1 | 130,5 | 12,5 | 12,2 | 14,6 | 14,4 |
| waarvan : registratie | 9,2 | 7,7 | 0,8 | 0,6 | 1,2 | 0,8 |
| erfenissen | 4,6 | 4,9 | 0,4 | 0,4 | 0,5 | 0,4 |
| B.T.W., zegel en gelijk te stellen belastingen ... | 116,6 | 116,5 | 11,2 | 11,1 | 12,8 | 13,0 |
| Totaal ... | 356,6 | 350,6 | 57,1 | 52,3 | 75,3 | 65,8 |
| Verskil t.o.v. de begrotingsramingen ... | + 6,0 | | + 4,8 | | + 9,5 | |

¹ Excl. de provinciale en gemeentelijke opcentimes.
² Incl. de gefinde of terugbetaalde bedragen betreffende de afgesloten dienstjaren en de belastingen van niet-verblijfhouders (kohieren).

N. B. — Het Belgisch Staatsblad publiceert maandelijks volledige en omstandige gegevens over de belastingontvangsten.

XI - 6. — BELASTINGONTVANGSTEN ZONDER ONDERSCHIED VAN BEGROTINGSJAAR ¹

(Miljarden franken)

Bron : Ministerie van Financiën.

| Maandgemiddelden of maanden | Directe belastingen 2 | Douanen en accijnzen | Registratierechten | Totaal 2 | waarvan : voorafbetalingen |
|-----------------------------|--------------------------|----------------------|--------------------|-------------|-------------------------------|
| 1965 | 5,6 | 2,5 | 5,5 | 13,6 | 1,1 |
| 1966 | 6,5 | 2,8 | 6,6 | 15,9 | 1,4 |
| 1967 | 7,3 | 3,1 | 7,2 | 17,6 | 1,4 |
| 1968 | 8,0 | 3,2 | 7,7 | 18,9 | 1,6 |
| 1969 | 9,1 | 3,6 | 8,4 | 21,1 | 2,1 |
| 1970 | 11,0 | 3,8 | 8,8 | 23,6 | 2,3 |
| 1971 | 12,6 | 3,9 | 9,9 | 26,4 | 2,5 |
| 1972 | 14,6 | 4,1 | 11,0 | 29,7 | 3,1 |
| 1971 Eerste 3 maanden | 10,3 | 3,6 | 10,2 | 24,1 | 1,0 |
| Eerste 6 maanden | 10,4 | 3,7 | 9,7 | 23,8 | 0,5 |
| Eerste 9 maanden | 12,6 | 3,7 | 9,6 | 25,9 | 3,0 |
| 1972 Eerste 3 maanden | 11,8 | 4,0 | 9,2 | 25,0 | 1,0 |
| Eerste 6 maanden | 11,4 | 3,9 | 10,6 | 25,9 | 0,9 |
| Eerste 9 maanden | 14,7 | 3,9 | 10,3 | 28,9 | 3,8 |
| 1973 Eerste 3 maanden | 13,9 | 3,9 | 10,6 | 28,4 | 1,2 |
| Eerste 6 maanden | 13,8 | 4,0 | 11,4 | 29,2 | 1,1 |
| 1972 Juli | 40,5 | 4,1 | 12,5 | 57,1 | 28,2 |
| Augustus | 11,9 | 3,7 | 11,2 | 26,8 | ... |
| September | 10,5 | 3,8 | 7,1 | 21,4 | 0,2 |
| Oktober | 16,3 | 4,5 | 13,2 | 34,0 | 2,9 |
| November | 12,5 | 4,4 | 12,6 | 29,5 | 0,1 |
| December | 13,9 | 5,0 | 14,0 | 32,9 | 0,4 |
| 1973 Januari | 18,2 | 4,1 | 11,9 | 34,2 | 3,5 |
| Februari | 12,4 | 3,2 | 11,3 | 26,9 | ... |
| Maart | 10,9 | 4,3 | 8,8 | 24,0 | 0,1 |
| April | 11,9 | 4,1 | 13,6 | 29,6 | 1,5 |
| Mei | 13,0 | 4,1 | 12,9 | 30,0 | 0,2 |
| Juni | 16,3 | 4,3 | 10,0 | 30,6 | 1,6 |
| Juli | 56,7 | 4,0 | 14,6 | 75,3 | 41,9 |

¹ Excl. de provinciale en gemeentelijke opcentimes.

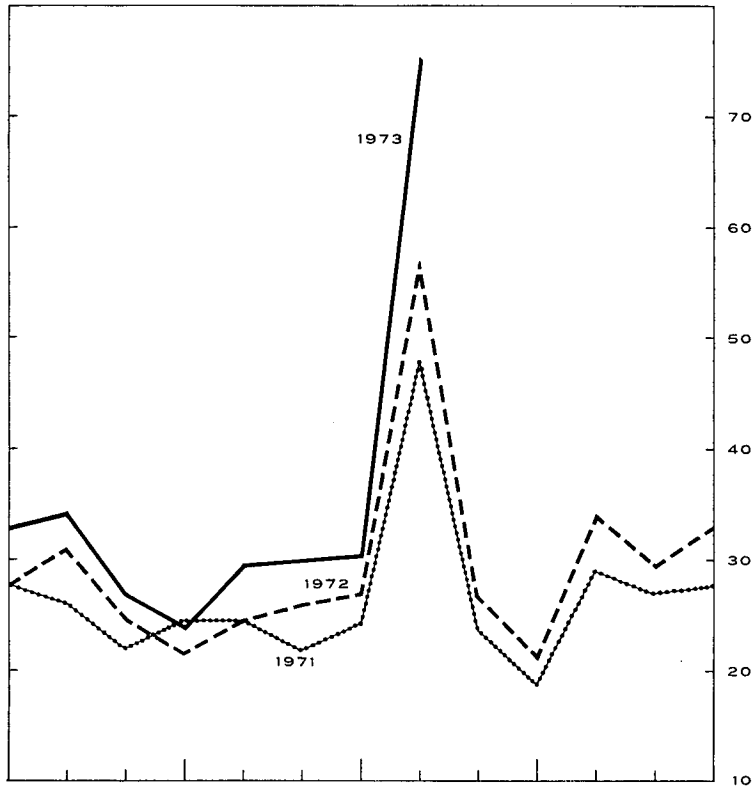
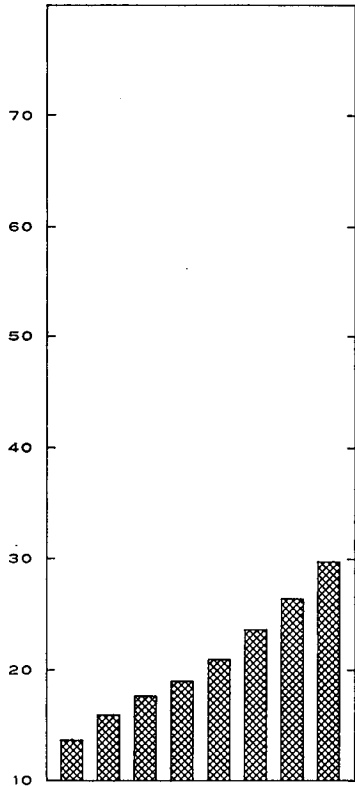
² Incl. de bij voorbaat gedane stortingen.

Bibliografische referenties : Tijdschrift voor Documentatie (Ministerie van Financiën). — Statistisch Jaarboek van België. — Statistisch Tijdschrift van het N.I.S. — Belgisch Staatsblad. — Tijdschrift voor Documentatie en Voorlichting : XLIIe jaargang, deel I, nr 3, maart 1967 : « Hoofdstuk XI « Rijksfinanciën » van het statistisch gedeelte - Wijzi-

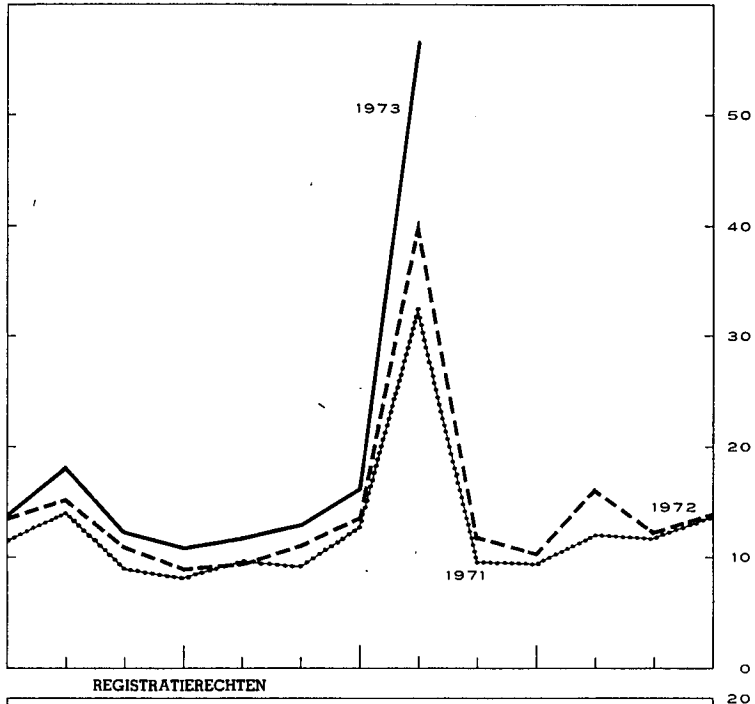
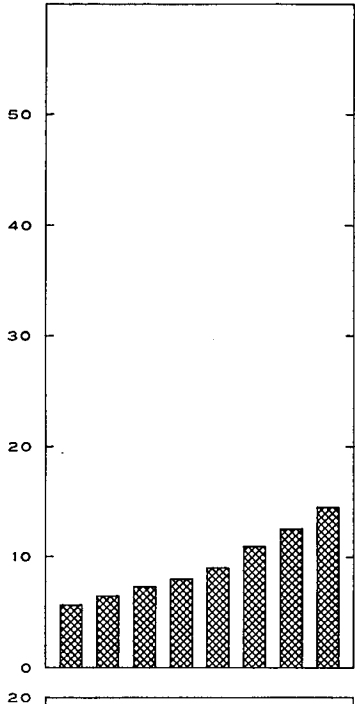
ging van sommige gegevens » Tijdschrift van de Nationale Bank van België, XLVIIe jaargang, deel II, nr 5, november 1972 : « De begroting 1973 in het licht van het verloop van de overheidsfinanciën van 1967 tot 1973 ».

**XI - 6. — BELASTINGSONTVANGSTEN
ZONDER ONDERSCHIED VAN BEGROTINGSJAAR**
(Miljarden franken)

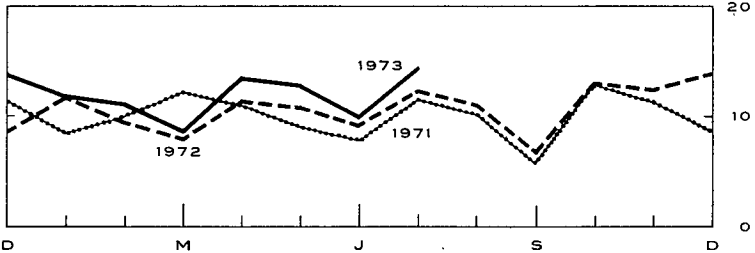
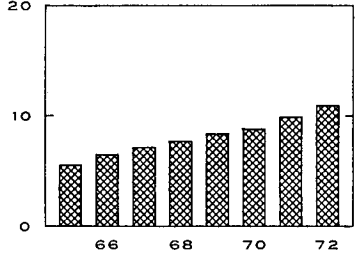
TOTALE ONTVANGSTEN



DIRECTE BELASTINGEN



REGISTRATIERECHTEN



XII. — VORDERINGEN EN SCHULDEN IN DE BELGISCHE ECONOMIE

XII - 1a. — UITSTAANDE VORDERINGEN EN SCHULDEN OP 31 DECEMBER 1969

(Miljarden franken)

| Niet-financiële nationale sectoren Gegevens niet beschikbaar ... Nihil of beneden F 50 miljoen — Niet gedane verrichtingen | | VORDERINGEN PER SECTOR EN PER SOORT | | | | | | | | | | | | Totaal van de schulden (13) = (1) tot (12) |
|---|--|---|-----------------------|-------------------|--|---------------------|------------|----------------------------|-------------|--|--|--|-------------------------------------|--|
| | | Niet-financiële nationale sectoren | | | | | Buitenland | Financiële instellingen | | | | | Niet bepaalde sect. en aanpassingen | |
| | | Bedrijven en particulieren | Parastatale bedrijven | Staat (Schatkist) | Overheidssector niet elders vermeld (o.m. lagere overheid) | Sociale verzekering | | Geldschepende instellingen | Rentenfonds | Spaarkassen, hypotheek- en kapitalisatiemaatschappijen | Inst. voor verzekering op het leven en tegen arbeidsongevallen-pensioenfondsen | Niet-geldscheppende openbare kredietinstellingen | | |
| | | | | | | | | | | | | | | |
| Bedrijven en particulieren (1) | Accepten, handelspapier en promessen | ... | — | | | ... | 97,2 | — | 6,2 | | 4,6 | 1,1 | 109,0 | |
| | Verplichtingen in rek.-courant of voorschotrek. . | 11,2 | | | | ... | 98,2 | — | 0,3 | | 1,4 | ... | 111,1 | |
| | Obligaties | 20,7 | | | | ... | 0,2 | — | 2,0 | 19,0 | | | 41,9 | |
| | Andere leningen voor meer dan een jaar | | 0,1 | | 0,4 | | | — | 181,3 | 49,3 | 179,2 | | 410,4 | |
| | Diversen | | 2,6 | 2,2 | 0,2 | 27,7 | | — | 1,1 | 14,6 | 1,3 | | 49,7 | |
| | (Aandelen en deelnemingen) | (292,4) | (1,8) | (...) | (...) | (...) | (1,3) | (—) | (0,3) | (5,4) | (...) | (...) | (...) | (301,2) |
| | Totaal ... | 31,8 | 2,7 | 2,2 | 0,2 | 28,1 | ... | 195,6 | — | 190,9 | 82,9 | 186,6 | 1,1 | 722,1 |
| | Parastatale bedrijven (2) | Geld op zeer korte termijn | — | ... | — | ... | ... | ... | ... | ... | ... | ... | ... | ... |
| | | Accepten, handelspapier en promessen | 0,4 | | — | | ... | 0,6 | — | 0,2 | | 0,4 | ... | 1,6 |
| | | Verplichtingen in rek.-courant of voorschotrek. . | 0,2 | | | | ... | 1,3 | 1,4 | | | 0,3 | ... | 3,1 |
| Obligaties verkrijgbaar door elke belegger | | 21,5 | 0,7 | | | ... | 3,3 | 4,8 | 0,9 | 5,8 | 5,3 | 0,9 | 43,2 | |
| Obligaties niet verkrijgbaar door elke belegger . | | — | 0,3 | | 0,2 | ... | 1,8 | 5,6 | ... | 2,2 | 5,2 | 0,8 | 16,6 | |
| Andere leningen voor meer dan een jaar | | | | | 0,1 | | 1,5 | | | | 0,2 | 19,9 | 21,6 | |
| Diversen | | 8,4 | 0,1 | 6,8 | 0,6 | | 2,2 | | | | | | 1,9 | |
| (Aandelen en deelnemingen) | (1,0) | | (17,3) | (9,2) | (...) | | (0,1) | (—) | (0,4) | (0,2) | (0,5) | (0,9) | (29,6) | |
| Totaal ... | 30,5 | 1,0 | 6,8 | 0,9 | 0,1 | 10,2 | 12,3 | 0,9 | 8,2 | 10,7 | 22,3 | 2,4 | 106,3 | |
| Staat (Schatkist) (3) | Gelden van derden | 5,6 | ... | — | 1,7 | ... | 50,7 | ... | ... | ... | 0,3 | 6,6 | 64,9 | |
| | Certificaten voor ten hoogste een jaar | ... | 2,0 | — | 0,2 | 0,5 | 23,0 | 64,1 | 4,7 | 8,2 | 2,2 | ... | 104,8 | |
| | Obligaties verkrijgbaar door elke belegger | 156,4 | 2,9 | — | 2,3 | 2,3 | 7,9 | 70,7 | 3,6 | 37,4 | 49,2 | 14,2 | 348,7 | |
| | Obligaties niet verkrijgbaar door elke belegger . | — | 0,1 | — | ... | ... | 12,6 | 66,5 | ... | 3,6 | 1,6 | 6,1 | 91,1 | |
| | Diversen | | 1,0 | — | | 0,9 | 0,8 | ... | ... | ... | 1,4 | 0,2 | 4,3 | |
| Totaal ... | 162,0 | 6,0 | — | 4,2 | 3,7 | 44,3 | 252,0 | 8,3 | 49,1 | 52,2 | 23,1 | 8,9 | 613,8 | |
| Overheidssector niet elders vermeld (o.m. lagere overheid) (4) | Geld op zeer korte termijn | — | ... | — | | | | | | | | | | |
| | Verplichtingen in rek.-courant of voorschotrek. . | | | | | | 11,4 | — | | | | | 11,4 | |
| | Obligaties verkrijgbaar door elke belegger | 27,7 | 0,5 | | 0,3 | ... | 0,4 | 5,2 | 1,7 | 5,8 | 10,2 | 2,2 | 54,0 | |
| | Obligaties niet verkrijgbaar door elke belegger . | — | | | | ... | 0,4 | 1,6 | | 14,7 | 1,8 | | 18,9 | |
| | Andere leningen voor meer dan een jaar | | 6,9 | | | | | | | 6,3 | | 91,6 | 104,8 | |
| Diversen | 2,6 | 0,7 | 1,7 | | | | | | | | 0,2 | 2,9 | 8,1 | |
| Totaal ... | 30,2 | 8,1 | 1,7 | 0,3 | .. | 0,8 | 18,3 | 1,7 | 26,8 | 11,9 | 94,1 | 3,3 | 197,3 | |
| Sociale verzekering (5) | Reserves van de sociale verzekering | 7,4 | — | — | — | — | — | — | — | — | — | — | 7,4 | |
| | Obligaties verkrijgbaar door elke belegger | | | | | 0,2 | | | | | | | 0,2 | |
| | Obligaties niet verkrijgbaar door elke belegger . | — | | | | | 0,3 | | 0,6 | 17,5 | | 0,3 | 18,8 | |
| | Diversen | 29,2 | | 0,4 | | 0,2 | | 1,0 | | 0,5 | 2,8 | 0,7 | 9,1 | 44,0 |
| Totaal ... | 36,7 | | 0,4 | | 0,2 | 0,2 | 1,3 | | 1,1 | 20,4 | 0,7 | 9,4 | 70,4 | |
| Buitenland (6) | Geld op zeer korte termijn (Belgische franken) . | — | ... | — | | | 4,8 | ... | | | | | 4,8 | |
| | Accepten, handelspapier en promessen | | | — | | | 26,0 | — | 2,1 | | 4,7 | 2,2 | 35,1 | |
| | Verplichtingen in rek.-courant of voorschotrek. . | | | | | | 18,1 | — | 0,1 | | | | 18,2 | |
| | Overige verplichtingen voor ten hoogste een jaar (incl. de goudvoorraad van de N.B.B.) | | | | | | | 234,8 | — | | | | | 234,8 |
| | Obligaties | 8,8 | | | | 0,1 | — | 7,3 | 0,9 | 0,4 | 4,4 | 0,2 | | 22,1 |
| | Verplichtingen van de internationale kredietinstellingen uit hoofde van de inschrijving van België | — | — | 18,3 | — | — | — | 7,8 | — | — | — | — | — | 26,0 |
| | Diversen | | 2,5 | 8,5 | | 0,4 | — | 0,4 | — | | 0,5 | 0,2 | | 12,5 |
| (Aandelen en deelnemingen) | | (0,2) | (0,5) | | | (—) | (2,7) | (—) | (0,2) | (1,4) | (—) | (...) | (5,1) | |

SCHULDEN PER SECTOR EN PER SOORT

| | | Financiële instellingen | | | | | | | | | | | | |
|--|--|-------------------------|-------|-------|-------|-------|-------|-------|------|-------|-------|-------|-------|---------|
| Geldscheppende instellingen (7) | Geld | 348,7 | 2,3 | 4,1 | 26,1 | 1,0 | — | — | — | 1,3 | 2,0 | 0,9 | — | 386,3 |
| | Geld op zeer korte termijn | — | — | — | — | — | 4,0 | 5,7 | — | — | — | 0,2 | — | 9,9 |
| | Brutoverplichtingen tegenover het buitenland | — | — | — | — | — | 201,6 | — | — | — | — | — | — | 201,6 |
| | Deviezendeposito's van de ingezetenen | 14,7 | — | — | — | — | — | — | — | — | — | — | — | 14,7 |
| | Inlagen op spaarboekjes van de ingezetenen | 73,2 | — | — | — | — | — | — | — | — | — | — | — | 73,2 |
| | Termijndeposito's van de ingezetenen | 75,5 | — | — | — | — | — | — | — | — | — | 0,7 | — | 76,2 |
| | Verplichtingen niet elders vermeld | — | — | — | — | — | — | 29,7 | — | — | — | — | — | 29,7 |
| | Obligaties (incl. kasbons) | 20,4 | — | — | — | — | — | — | — | — | — | 0,5 | — | 21,0 |
| | Diversen | 0,2 | — | 0,3 | — | — | — | — | — | — | — | — | — | 25,7 |
| | (Aandelen en deelnemingen) | (18,6) | — | (0,2) | — | — | — | (1,4) | — | (0,3) | (0,3) | — | — | (20,8) |
| Totaal ... | 532,7 | 2,3 | 4,4 | 26,1 | 1,0 | 205,6 | 35,4 | — | 1,3 | 2,5 | 1,8 | 25,7 | 838,9 | |
| Rentenfonds (8) | Geld op zeer korte termijn | — | — | — | — | — | 0,3 | — | — | 0,2 | — | — | 0,1 | 0,6 |
| | Certificaten voor ten hoogste een jaar | — | — | — | — | — | — | 5,4 | — | 2,7 | — | 0,2 | — | 8,4 |
| | Verplichtingen in rek.-courant of voorschotrek. | — | — | — | — | — | — | — | — | — | — | — | — | — |
| | Diversen | — | — | 2,8 | — | — | — | — | — | — | — | — | 0,1 | 2,9 |
| Totaal ... | — | — | 2,8 | — | — | 0,3 | 5,4 | — | 3,0 | — | 0,2 | 0,2 | 11,9 | |
| Spaarkassen, hypotheek- en kapitalisatiemaatschappijen (9) | Direct opvraagbare deposito's | 7,3 | — | — | 0,2 | 2,7 | — | — | — | — | 2,1 | 0,2 | — | 12,6 |
| | Inlagen op spaarboekjes | 233,5 | — | — | 0,2 | — | — | — | — | — | — | — | — | 233,8 |
| | Termijndeposito's | 1,7 | 1,4 | — | 0,1 | 2,4 | — | — | — | — | 2,4 | 0,5 | 3,0 | 11,4 |
| | Obligaties (incl. kasbons) | 36,8 | — | — | — | — | — | — | — | 0,5 | 1,1 | — | — | 38,4 |
| | Wiskundige reserves van de kapitalisatiemaatschappijen | 1,1 | — | — | — | — | — | — | — | — | — | — | — | 1,1 |
| | Diversen | 7,5 | — | — | — | — | — | 0,1 | — | 0,1 | — | — | 3,5 | 11,2 |
| | (Aandelen en deelnemingen) | (3,6) | — | — | — | — | — | — | — | (0,2) | — | — | — | (3,8) |
| Totaal ... | 288,0 | 1,4 | — | 0,5 | 5,1 | — | 0,1 | — | 0,6 | 5,6 | 0,7 | 6,5 | 308,5 | |
| Instellingen voor verzek. op het leven en tegen arbeidsong., pensioenfondsen (10) | Reserves van de sociale verzekering | 32,2 | — | — | — | — | — | — | — | — | — | — | — | 32,2 |
| | Wiskundige reserves | 213,7 | — | — | — | — | 19,5 | — | — | — | — | — | — | 233,2 |
| | Obligaties niet verkrijgbaar door elke belegger | — | — | — | — | — | — | — | — | — | 0,3 | — | — | 0,3 |
| | Diversen | 14,7 | — | 0,8 | — | 1,3 | 0,2 | — | — | — | — | — | 2,1 | 19,1 |
| Totaal ... | 260,6 | — | 0,8 | — | 1,3 | 19,7 | — | — | — | 0,3 | — | 2,1 | 284,8 | |
| Niet-geldscheppende openbare kredietinstellingen (11) | Direct opvraagbare deposito's | 4,7 | — | — | 0,4 | — | — | 0,1 | — | — | 0,1 | — | — | 5,3 |
| | Geld op zeer korte termijn | — | — | — | — | — | 1,9 | 0,6 | — | 2,1 | — | — | — | 4,6 |
| | Inlagen op spaarboekjes | 12,8 | — | — | — | — | — | — | — | — | — | — | — | 12,8 |
| | Termijndeposito's | 4,5 | 0,9 | — | 4,2 | 3,2 | 1,4 | 1,6 | — | 0,4 | 1,3 | 0,1 | 0,7 | 18,2 |
| | Verplichtingen in rek.-courant of voorschotrek. | — | — | — | — | — | — | 0,9 | — | 3,2 | — | 0,2 | — | 4,4 |
| | Obligaties verkrijgbaar door elke belegger | 135,9 | 0,3 | — | 0,4 | 3,6 | 0,1 | 20,3 | 0,7 | 15,6 | 27,1 | 1,9 | — | 206,0 |
| | Obligaties niet verkrijgbaar door elke belegger | — | — | — | — | 1,3 | 14,4 | 4,5 | — | 6,7 | 24,1 | — | 2,9 | 54,0 |
| | Diversen | 6,9 | — | 16,0 | — | — | — | — | — | 0,1 | — | — | 8,5 | 31,8 |
| | (Aandelen en deelnemingen) | (0,1) | (...) | (1,2) | (0,7) | (...) | (...) | (0,2) | (—) | (...) | (...) | (...) | (...) | (2,2) |
| Totaal ... | 164,8 | 1,2 | 16,0 | 5,0 | 8,1 | 17,7 | 28,1 | 0,7 | 28,1 | 52,7 | 2,5 | 12,1 | 337,0 | |
| Niet bepaalde sectoren en aanpassingen (12) | | — | 4,5 | — | — | 4,6 | — | 23,7 | 0,8 | 15,2 | 5,4 | 3,7 | — | 57,9 |
| | Totaal van de vorderingen | 1.546,0 | 29,7 | 61,8 | 37,3 | 52,7 | 298,9 | 871,3 | 13,3 | 327,1 | 249,5 | 340,7 | 74,0 | 3.902,4 |

Noot : Wegens de afrondingen zijn de totalen niet noodzakelijk gelijk aan de som van de posten.

XII - 1b. — UITSTAANDE VORDERINGEN EN SCHULDEN OP 31 DECEMBER 1970

(Miljarden franken)

| | | VORDERINGEN PER SECTOR EN PER SOORT | | | | | | | | | | | | Totaal van de schulden (18) = (1) tot (12) | |
|--|--|--|--|-------------------|--|---------------------|----------------------------|--------------|-------------------------|--|---|--|--------------|--|-------------------------------------|
| | | Niet-financiële nationale sectoren | | | | | | Buitenland | Financiële instellingen | | | | | | Niet bepaalde sect. en aansparingen |
| | | Bedrijven en particulieren | Parastatale bedrijven | Staat (Schatkist) | Overheidssector niet elders vermeld (o.m. lagere overheid) | Sociale verzekering | Geldschepende instellingen | | Rentenfonds | Spaarkassen, hypotheek- en kapitalisatiemaatschappijen | Inst. voor verzekering op het leven en tegen arbeidsongevallen, pensioenfondsen | Niet-geldschepende openbare pensioeninstellingen | | | |
| | | | | | | | | | | | | | (1) | | |
| Gegevens niet beschikbaar | | | | | | | | | | | | | | | |
| ... Nihil of beneden F 50 miljoen | | | | | | | | | | | | | | | |
| — Niet gedane verrichtingen | | | | | | | | | | | | | | | |
| SCHULDEN PER SECTOR EN PER SOORT | Niet-financiële nationale sectoren | Bedrijven en particulieren (1) | Accepten, handelspapier en promessen | ... | — | ... | ... | 104,1 | — | 7,7 | ... | 7,8 | — 0,3 | 119,4 | |
| | | | Verplichtingen in rek.-courant of voorschotrek | 10,4 | ... | ... | ... | ... | 113,7 | — | 0,3 | ... | 1,8 | ... | 126,3 |
| | | | Obligaties | 19,6 | ... | ... | ... | ... | 0,6 | — | 3,2 | 22,4 | ... | ... | 45,8 |
| | | | Andere leningen voor meer dan een jaar | ... | 0,1 | ... | 0,6 | ... | ... | — | 198,2 | 50,9 | 198,6 | ... | 448,4 |
| | | | Diversen | ... | 2,9 | 2,7 | 0,1 | 32,4 | ... | — | 1,3 | 17,7 | 2,6 | ... | 59,6 |
| | | | (Aandelen en deelnemingen) | (323,2) | (2,1) | (0,5) | ... | (...) | ... | (1,5) | (—) | (0,6) | (6,2) | (...) | (...) |
| | | Totaal ... | 30,0 | 3,0 | 2,7 | 0,1 | 33,0 | ... | 218,4 | — | 210,7 | 91,0 | 210,8 | — 0,3 | 799,5 |
| | | Parastatale bedrijven (2) | Geld op zeer korte termijn | — | ... | — | ... | ... | ... | ... | ... | ... | ... | ... | ... |
| | Accepten, handelspapier en promessen | | 0,3 | ... | — | ... | ... | ... | 0,6 | — | 0,2 | ... | 1,0 | ... | 2,1 |
| | Verplichtingen in rek.-courant of voorschotrek | | 0,2 | ... | ... | ... | ... | 0,6 | 1,1 | — | ... | ... | ... | ... | 1,9 |
| | Obligaties verkrijgbaar door elke belegger | | 21,8 | 0,6 | ... | ... | 0,1 | 3,1 | 7,2 | 0,7 | 6,0 | 6,0 | 1,3 | ... | 46,8 |
| | Obligaties niet verkrijgbaar door elke belegger | | — | 0,3 | ... | 0,2 | ... | 0,7 | 6,9 | ... | 2,2 | 5,0 | 1,9 | 1,6 | 18,9 |
| | Andere leningen voor meer dan een jaar | | ... | ... | ... | 0,1 | ... | 2,1 | ... | — | 0,3 | 0,2 | 23,9 | ... | 26,6 |
| | Diversen | 10,3 | 0,1 | 5,7 | 0,6 | ... | 2,5 | 0,7 | — | ... | ... | ... | 2,1 | 22,0 | |
| | (Aandelen en deelnemingen) | (1,0) | ... | (17,8) | (9,9) | (...) | ... | (0,1) | (—) | (0,5) | (0,2) | (0,6) | (0,9) | (31,0) | |
| | | Totaal ... | 32,7 | 1,0 | 5,7 | 0,9 | 0,1 | 9,1 | 16,4 | 0,7 | 8,7 | 11,2 | 28,1 | 3,8 | 118,4 |
| | | Staat (Schatkist) (3) | Gelden van derden | 2,6 | ... | — | 2,4 | ... | 55,4 | ... | ... | ... | 0,1 | 13,1 | 73,6 |
| | Certificaten voor ten hoogste een jaar | | ... | 1,7 | — | 0,2 | ... | 25,5 | 50,7 | 4,2 | 14,1 | 0,6 | 10,3 | ... | 107,4 |
| | Obligaties verkrijgbaar door elke belegger | | 163,5 | 2,7 | — | 2,3 | 2,6 | 6,7 | 80,5 | 3,5 | 39,1 | 50,6 | 13,9 | 2,6 | 367,9 |
| | Obligaties niet verkrijgbaar door elke belegger | | — | 0,2 | — | ... | ... | 10,2 | 67,8 | ... | 3,5 | 1,6 | 3,5 | 0,8 | 87,6 |
| Diversen | ... | | 0,7 | — | ... | 1,3 | 1,1 | ... | ... | ... | 0,7 | 0,2 | ... | 4,0 | |
| | Totaal ... | 166,0 | 5,4 | — | 4,9 | 3,9 | 43,5 | 254,4 | 7,7 | 56,6 | 53,6 | 28,0 | 16,5 | 640,5 | |
| | Overheidssector niet elders vermeld (o.m. lagere overheid) (4) | Geld op zeer korte termijn | — | ... | — | ... | ... | ... | ... | ... | ... | ... | ... | ... | |
| Verplichtingen in rek.-courant of voorschotrek | | ... | ... | ... | ... | ... | ... | 14,5 | — | ... | ... | ... | ... | 14,5 | |
| Obligaties verkrijgbaar door elke belegger | | 31,0 | 0,5 | ... | 0,3 | ... | 0,4 | 9,9 | 1,2 | 6,4 | 11,3 | 1,8 | ... | 62,8 | |
| Obligaties niet verkrijgbaar door elke belegger | | — | ... | ... | ... | ... | ... | 2,3 | ... | 15,3 | 1,6 | ... | 0,4 | 19,6 | |
| Andere leningen voor meer dan een jaar | | ... | 7,1 | ... | ... | ... | ... | ... | — | 7,0 | ... | 102,7 | ... | 116,8 | |
| Diversen | | 2,6 | 0,9 | 1,7 | ... | ... | ... | ... | — | ... | ... | 0,4 | 0,9 | 6,4 | |
| | Totaal ... | 33,6 | 8,5 | 1,7 | 0,3 | ... | 0,4 | 26,7 | 1,2 | 28,7 | 12,9 | 104,9 | 1,3 | 220,2 | |
| | Sociale verzekering (5) | Reserves van de sociale verzekering | 16,4 | — | — | — | — | — | — | — | — | — | — | 16,4 | |
| Obligaties verkrijgbaar door elke belegger | | ... | ... | ... | ... | ... | 0,2 | ... | ... | ... | ... | ... | ... | 0,2 | |
| Obligaties niet verkrijgbaar door elke belegger | | — | ... | ... | ... | ... | ... | 0,2 | ... | 0,7 | 21,2 | ... | 0,1 | 22,1 | |
| Diversen | | 27,6 | ... | 0,7 | ... | 0,2 | ... | 1,9 | ... | 0,4 | 1,4 | 0,1 | 11,8 | 44,2 | |
| Totaal ... | | 44,0 | ... | 0,7 | ... | 0,2 | 0,2 | 2,1 | ... | 1,1 | 22,6 | 0,1 | 11,9 | 82,9 | |
| | Buitenland (6) | Geld op zeer korte termijn (Belgische franken) | — | ... | — | ... | ... | 5,6 | ... | ... | ... | ... | ... | 5,6 | |
| Accepten, handelspapier en promessen | | ... | ... | — | ... | ... | ... | 29,4 | — | 2,8 | ... | 6,9 | 4,1 | 43,2 | |
| Verplichtingen in rek.-courant of voorschotrek | | ... | ... | ... | ... | ... | ... | 43,1 | — | ... | ... | ... | ... | 43,1 | |
| Overige verplichtingen voor ten hoogste een jaar (incl. de goudvoorraad van de N.B.B.) | | ... | ... | ... | ... | ... | ... | 281,0 | — | ... | ... | ... | ... | 281,0 | |
| Obligaties | | 8,9 | ... | ... | ... | 0,1 | ... | 14,6 | 0,9 | 0,6 | 4,7 | 0,2 | ... | 29,9 | |
| Verplichtingen van de internationale kredietinstellingen uit hoofde van de inschrijving van België | | — | — | 18,2 | — | — | — | 19,6 | — | — | — | — | — | 37,8 | |
| Diversen | | ... | 2,7 | 8,8 | ... | 0,5 | ... | 0,8 | ... | ... | 0,6 | 0,2 | ... | 13,6 | |
| (Aandelen en deelnemingen) | | ... | (0,2) | (0,5) | ... | ... | (—) | (3,4) | (—) | (0,3) | (1,4) | (—) | (...) | (5,8) | |

SCHULDEN PER SECTOR EN PER SOORT

| | | Financiële instellingen | | | | | | | | | | | | |
|--|--|-------------------------|-------|-------|-------|-------|-------|---------|------|-------|-------|-------|-------|---------|
| Geldscheppende instellingen (7) | Geld | 378,8 | 2,4 | 5,3 | 25,7 | 1,6 | — | — | — | 1,5 | 1,9 | 1,4 | — | 418,6 |
| | Geld op zeer korte termijn | — | — | — | — | — | — | — | — | — | — | — | — | 13,7 |
| | Brutoverplichtingen tegenover het buitenland | — | — | — | — | — | — | — | — | — | — | — | — | 282,0 |
| | Deviezendeposito's van de ingezetenen | 11,4 | — | — | — | — | — | — | — | — | — | — | — | 11,4 |
| | Inlagen op spaarboekjes van de ingezetenen | 76,0 | — | — | — | — | — | — | — | — | — | — | — | 76,0 |
| | Termijndeposito's van de ingezetenen | 89,4 | — | — | — | — | — | — | — | — | — | — | — | 89,9 |
| | Verplichtingen niet elders vermeld | — | — | — | — | — | — | — | — | — | — | — | — | 37,6 |
| | Obligaties (incl. kasbons) | 24,7 | — | — | — | — | — | — | — | — | — | — | — | 25,6 |
| | Diversen | 0,2 | — | — | — | — | — | — | — | — | — | — | — | 31,2 |
| | (Aandelen en deelnemingen) | (18,8) | — | — | — | — | — | — | — | — | — | — | — | (21,5) |
| Totaal ... | 580,5 | 2,4 | 5,5 | 25,7 | 1,6 | 289,3 | 42,0 | 1,1 | 1,9 | 2,7 | 2,4 | 31,2 | 986,3 | |
| Rentenfonds (8) | Geld op zeer korte termijn | — | — | — | — | — | — | — | — | — | — | — | — | — |
| | Certificaten voor ten hoogste een jaar | — | — | — | — | — | — | — | — | — | — | — | — | 8,7 |
| | Verplichtingen in rek.-courant of voorschotrek. | — | — | — | — | — | — | — | — | — | — | — | — | — |
| | Diversen | — | — | 2,8 | — | — | — | — | — | — | — | — | — | 2,9 |
| Totaal ... | — | — | 2,8 | — | — | — | — | — | — | — | — | — | 11,7 | |
| Spaarkassen, hypotheek- en kapitalisatiemaatschappijen (9) | Direct opvraagbare deposito's | 8,0 | — | — | — | 3,3 | — | — | — | — | 4,0 | 0,5 | — | 15,8 |
| | Inlagen op spaarboekjes | 250,3 | — | — | 0,6 | — | — | — | — | — | — | — | — | 250,9 |
| | Termijndeposito's | 3,4 | 1,1 | — | 1,2 | 3,3 | — | — | — | — | 0,1 | 3,0 | 0,3 | 13,0 |
| | Obligaties (incl. kasbons) | 48,1 | — | — | — | — | — | — | — | — | 0,3 | 0,8 | — | 49,2 |
| | Wiskundige reserves van de kapitalisatiemaatschappijen | 1,1 | — | — | — | — | — | — | — | — | — | — | — | 1,1 |
| | Diversen | 8,0 | — | — | — | — | — | — | — | — | — | — | — | 12,9 |
| | (Aandelen en deelnemingen) | (3,8) | — | — | — | — | — | — | — | — | — | — | — | (3,9) |
| | Totaal ... | 318,9 | 1,1 | — | 1,8 | 6,6 | — | — | — | — | 0,5 | 7,8 | 0,8 | 5,4 |
| Instellingen voor verzek. op het leven en tegen arbeidsong. pensioenfonds (10) | Reserves van de sociale verzekering | 35,5 | — | — | — | — | — | — | — | — | — | — | — | 35,5 |
| | Wiskundige reserves | 225,4 | — | — | — | — | — | — | — | — | — | — | — | 246,0 |
| | Obligaties niet verkrijgbaar door elke belegger | — | — | — | — | — | — | — | — | — | — | — | — | — |
| | Diversen | 17,9 | — | 0,7 | — | 1,0 | — | — | — | — | — | — | — | 22,2 |
| | Totaal ... | 278,8 | — | 0,7 | — | 1,0 | — | — | — | — | — | — | — | 303,7 |
| Niet-geldscheppende openbare kredietinstellingen (11) | Direct opvraagbare deposito's | 5,2 | — | — | 0,3 | — | — | — | — | — | 0,1 | — | — | 5,6 |
| | Geld op zeer korte termijn | — | — | — | — | — | — | — | — | — | — | — | — | 4,8 |
| | Inlagen op spaarboekjes | 13,5 | — | — | — | — | — | — | — | — | — | — | — | 13,5 |
| | Termijndeposito's | 5,1 | 1,8 | — | 4,1 | 4,2 | — | — | — | — | — | — | — | 20,8 |
| | Verplichtingen in rek.-courant of voorschotrek. | — | — | — | — | — | — | — | — | — | — | — | — | 5,1 |
| | Obligaties verkrijgbaar door elke belegger | 161,3 | 0,4 | — | 0,3 | 4,1 | — | — | — | — | — | — | — | 241,9 |
| | Obligaties niet verkrijgbaar door elke belegger | — | — | — | — | — | — | — | — | — | — | — | — | 58,0 |
| | Diversen | 7,3 | — | 16,6 | — | 1,8 | — | — | — | — | — | — | — | 36,1 |
| | (Aandelen en deelnemingen) | (0,1) | (...) | (1,2) | (0,7) | (...) | (...) | (0,2) | (—) | (...) | (...) | (...) | (...) | (2,2) |
| | Totaal .. | 192,4 | 2,1 | 16,6 | 4,8 | 10,1 | 18,4 | 38,2 | 0,5 | 31,1 | 53,1 | 2,8 | 15,6 | 385,7 |
| Niet bepaalde sectoren en aanpassingen (12) | | — | 4,2 | — | — | 3,7 | — | — | — | — | — | — | — | 55,6 |
| | | — | — | — | — | — | — | — | — | — | — | — | — | — |
| (18) = (1) tot (12) | Totaal van de vorderingen | 1.685,9 | 30,4 | 63,4 | 38,5 | 60,7 | 381,6 | 1.019,0 | 13,1 | 361,4 | 266,2 | 389,2 | 92,1 | 4.401,5 |

Noot : Wegens de afrondingen zijn de totalen niet noodzakelijk gelijk aan de som van de posten.

XII - 2. — BEWEGINGEN VAN DE VORDERINGEN EN SCHULDEN OP 31 DECEMBER 1970 ¹

(Miljarden franken)

| | | VORDERINGEN PER SECTOR EN PER SOORT | | | | | | | | | | | | | Totaal van de schulden (18) = (1) tot (12) | | |
|--|---|--|--|--------------------------|---|----------------------------|----------------------|-----------------------------------|--------------------|---|---|---|---|---------|--|---------|--------|
| | | Niet-financiële nationale sectoren | | | | | Buitenland (6) | Financiële instellingen | | | | | Niet bepaalde sect. en aanpassingen (12) | | | | |
| | | Bedrijven en particulieren (1) | Parastatale bedrijven (2) | Staat (Schatkist) (3) | Overheidssector niet elders vermeld (o.m. lichte overheid) (4) | Sociale verzekering (5) | | Geldschepende instellingen (7) | Rentenfonds (8) | Spaarkassen, hypotheek- en kapitaalsatiemaatschappijen (9) | Inst. voor verzekering op het leven en tegen arbeidsongevallen, pensioenfonds (10) | Niet-geldschepende openbare kredietinstellingen (11) | | | | | |
| | | | | | | | | | | | | | | | | | |
| Gegevens niet beschikbaar | | | | | | | | | | | | | | | | | |
| ... Nihil of beneden P 50 miljoen | | | | | | | | | | | | | | | | | |
| — Niet gelane verrichtingen | | | | | | | | | | | | | | | | | |
| SCHULDEN PER SECTOR EN PER SOORT | Niet-financiële nationale sectoren | Bedrijven en particulieren (1) | Accepten, handelspapier en promessen | ... | — | | | ... | + 6,9 | — | + 1,5 | | + 3,2 | - 1,3 | + 10,3 | | |
| | | | Verplichtingen in rek.-courant of voorschotrek . . | - 0,7 | | | | | | +15,5 | — | + 0,1 | | + 0,4 | ... | + 15,2 | |
| | | | Obligaties | - 1,0 | | | | | | + 0,4 | — | + 1,2 | + 3,5 | ... | ... | + 4,0 | |
| | | | Andere leningen voor meer dan een jaar | | | | | | | | — | +16,9 | + 1,6 | +19,3 | ... | + 38,0 | |
| | | | Diversen | | + 0,3 | + 0,5 | - 0,1 | + 4,7 | +14,0 ² | | — | + 0,2 | + 3,1 | + 1,3 | ... | + 23,9 | |
| | | | (+ 9,4) | (+ 0,3) | (+ 0,5) | (...) | (+ 1,3) ³ | (+ 0,2) | (—) | (+ 0,3) | (+ 0,8) | (...) | (...) | (...) | (+ 12,7) | | |
| | | | Totaal ... | - 1,8 | + 0,3 | + 0,5 | - 0,1 | + 4,9 | +14,0 | +22,8 | — | +19,8 | + 8,1 | +24,2 | - 1,3 | + 91,4 | |
| | | Parastatale bedrijven (2) | Geld op zeer korte termijn | — | | — | | | | | | | | | | | |
| | Accepten, handelspapier en promessen | | | | | | | | | | | | | | | | |
| | Verplichtingen in rek.-courant of voorschotrek . . | | | | | | | | - 0,7 | - 0,3 | — | | | + 0,5 | | + 0,5 | |
| | Obligaties verkrijgbaar door elke belegger | | + 0,3 | - 0,1 | | | | | - 0,2 | + 2,4 | - 0,2 | + 0,2 | + 0,7 | + 0,4 | | + 3,6 | |
| | Obligaties niet verkrijgbaar door elke belegger . | | — | | | | | | - 1,0 | + 1,3 | | + 0,1 | - 0,2 | + 1,1 | + 1,1 | + 2,4 | |
| | | | Andere leningen voor meer dan een jaar | | | | | + 0,6 | | | | + 0,3 | + 4,0 | | + 5,0 | | |
| | | | Diversen | + 1,9 | | - 1,1 | | | + 0,2 | + 0,7 | | | | + 0,2 | + 1,9 | | |
| | | | (Aandelen en deelnemingen) | (+ 0,1) | | (+ 0,6) | (+ 0,7) | (...) | | (...) | (—) | (...) | (...) | (+ 0,1) | (...) | (+ 1,5) | |
| | | | Totaal ... | + 2,3 | - 0,1 | - 1,1 | | | - 1,1 | + 4,0 | - 0,2 | + 0,5 | + 0,5 | + 5,8 | + 1,4 | + 12,1 | |
| | | Staat (Schatkist) (3) | Gelden van derden | - 3,0 | | — | + 0,6 | | | + 4,7 | | | | - 0,2 | + 6,5 | + 8,7 | |
| | Certificaten voor ten hoogste een jaar | | | - 0,3 | | | | - 0,5 | + 3,0 | -13,4 | - 0,4 | + 6,0 | + 0,6 | + 8,1 | | + 3,1 | |
| | Obligaties verkrijgbaar door elke belegger | | + 7,0 | - 0,2 | | | | | + 0,2 | - 1,3 | + 9,8 | - 0,1 | + 1,7 | + 1,4 | - 0,3 | + 0,9 | + 19,2 |
| | Obligaties niet verkrijgbaar door elke belegger . | | — | + 0,1 | | | | | | - 2,3 | + 1,3 | | - 0,1 | | - 2,6 | + 0,3 | - 3,4 |
| Diversen | | | - 0,2 | | | | | + 0,4 | + 0,2 | | | | - 0,7 | - 0,1 | | - 0,3 | |
| | | Totaal ... | + 4,0 | - 0,6 | — | + 0,7 | + 0,1 | - 0,3 | + 2,4 | - 0,5 | + 7,5 | + 1,3 | + 4,9 | + 7,6 | + 27,2 | | |
| | Overheidssector niet elders vermeld (o.m. lichte overheid) (4) | Geld op zeer korte termijn | — | | — | | | | | | | | | | | | |
| Verplichtingen in rek.-courant of voorschotrek . . | | | | | | | | | | | | | | | | | |
| Obligaties verkrijgbaar door elke belegger | | + 3,4 | | | | | | | | + 3,1 | — | | | | + 3,1 | | |
| Obligaties niet verkrijgbaar door elke belegger . | | — | | | | | | | | + 4,6 | - 0,5 | + 0,6 | + 1,2 | - 0,4 | | + 8,9 | |
| Andere leningen voor meer dan een jaar | | | + 0,3 | | | | | | | + 0,6 | | + 0,6 | - 0,2 | | + 0,7 | | |
| | | Diversen | | + 0,1 | | | | | | | + 0,7 | | +11,1 | | + 12,0 | | |
| | | Totaal ... | + 3,4 | + 0,3 | | | | - 0,4 | + 8,4 | - 0,5 | + 1,9 | + 1,0 | +10,8 | - 2,0 | + 22,9 | | |
| | Sociale verzekering (5) | Reserves van de sociale verzekering | + 9,0 | — | — | — | — | — | — | — | — | — | — | — | + 9,0 | | |
| Obligaties verkrijgbaar door elke belegger | | | | | | | | | | | | | | | | | |
| Obligaties niet verkrijgbaar door elke belegger . | | — | | | | | | | | - 0,1 | | + 0,1 | + 3,7 | - 0,3 | + 3,3 | | |
| Diversen | | - 1,6 | | + 0,3 | | | | | | + 0,9 | | - 0,1 | - 1,4 | - 0,5 | + 2,7 | + 0,2 | |
| Totaal ... | | + 7,3 | | + 0,3 | | | | | - 0,1 | + 0,8 | | | + 2,3 | - 0,5 | + 2,4 | + 12,5 | |
| | Buitenland (6) | Geld op zeer korte termijn (Belgische franken) . | — | | — | | | | + 0,8 | | | | | | + 0,8 | | |
| Accepten, handelspapier en promessen | | | | | | | | | | + 3,4 | — | + 0,7 | | + 2,2 | + 1,9 | + 8,2 | |
| Verplichtingen in rek.-courant of voorschotrek . . | | | | | | | | | | +25,0 | — | - 0,1 | | | | + 25,0 | |
| Overige verplichtingen voor ten hoogste een jaar (incl. de goudvoorraad van de N.B.B.) | | | | | | | | | | | | | | | | | |
| Obligaties | | + 0,1 | | | | | | | | +42,6 | — | | | | | + 42,6 | |
| Verplichtingen van de internationale kredietinstellingen uit hoofde van de inschrijving van België | | | | + 0,5 | | | | | | +11,9 | — | — | — | | | + 12,4 | |
| Diversen | | +11,4 ⁴ | + 0,2 | + 0,3 | | | | | | + 0,4 | — | | + 0,1 | | | + 12,5 | |
| (Aandelen en deelnemingen) | (+15,2) ⁵ | (...) | (...) | | | | | | (—) | (+ 0,7) | (—) | (...) | (...) | (...) | (+ 15,9) | | |

SCHULDEN PER SECTOR EN PER SOORT

| Schuldsoort | Financiële instellingen | | | | | | | | | | | | | | | | | | | |
|--|---------------------------------|--------------|--------------|--------------|-----------------|--------------------|---------------|--------------|---|--------------|--------------|---------------|--|---|---|---|---|---------------------|---|---|
| | Geldscheppende instellingen (7) | | | | Rentenfonds (8) | | | | Sparrekeningen, hypotheek- en kapitalisatiemaatschappijen (9) | | | | Instellingen voor verzekering op het leven en tegen arbeidsong. pensioenfondsen (10) | | Niet-geldscheppende openbare kredietinstellingen (11) | | Niet bepaalde sectoren en aansparingen (12) | (13) = (1) tot (12) | | |
| Geld op zeer korte termijn | — | — | — | — | — | — | — | — | — | — | — | — | — | — | — | — | — | — | — | — |
| Brutoverplichtingen tegenover het buitenland | — | — | — | — | — | — | — | — | — | — | — | — | — | — | — | — | — | — | — | — |
| Deviezendeposito's van de ingezetenen | - 3,4 | — | — | — | — | — | — | — | — | — | — | — | — | — | — | — | — | — | — | — |
| Inlagen op spaarboekjes van de ingezetenen | + 2,8 | — | — | — | — | — | — | — | — | — | — | — | — | — | — | — | — | — | — | — |
| Termijndeposito's van de ingezetenen | +13,9 | — | — | — | — | — | — | — | — | — | — | — | — | — | — | — | — | — | — | — |
| Verplichtingen niet elders vermeld | — | — | — | — | — | — | — | — | — | — | — | — | — | — | — | — | — | — | — | — |
| Obligaties (incl. kasbons) | + 4,3 | — | — | — | — | — | — | — | — | — | — | — | — | — | — | — | — | — | — | — |
| Diversen | — | — | — | — | — | — | — | — | — | — | — | — | — | — | — | — | — | — | — | — |
| (Aandelen en deelnemingen) | (+ 0,2) | — | — | — | — | — | — | — | — | — | — | — | — | — | — | — | — | — | — | — |
| Totaal | +47,7 | + 0,1 | + 1,1 | - 0,4 | + 0,6 | +83,7 | + 6,6 | + 1,1 | + 0,6 | + 0,2 | + 0,6 | + 1,9 | +143,9 | | | | | | | |
| Geld op zeer korte termijn | — | — | — | — | — | — | — | — | — | — | — | — | — | — | — | — | — | — | — | |
| Certificaten voor ten hoogste een jaar | — | — | — | — | — | — | — | — | — | — | — | — | — | — | — | — | — | — | — | |
| Verplichtingen in rek-courant of voorschotrek. | — | — | — | — | — | — | — | — | — | — | — | — | — | — | — | — | — | — | — | |
| Diversen | — | — | — | — | — | — | — | — | — | — | — | — | — | — | — | — | — | — | — | |
| Totaal | — | — | — | — | — | - 0,3 | + 1,0 | — | - 0,8 | — | — | - 0,1 | - 0,2 | | | | | | | |
| Direct opvraagbare deposito's | + 0,7 | — | — | - 0,2 | + 0,6 | — | — | — | — | — | — | — | — | — | — | — | — | — | — | |
| Inlagen op spaarboekjes | +16,7 | — | — | + 0,4 | — | — | — | — | — | — | — | — | — | — | — | — | — | — | — | |
| Termijndeposito's | + 1,7 | - 0,3 | — | + 1,1 | + 0,9 | — | — | — | — | — | — | — | — | — | — | — | — | — | — | |
| Obligaties (incl. kasbons) | +11,3 | — | — | — | — | — | — | — | — | — | — | — | — | — | — | — | — | — | — | |
| Wiskundige reserves van de kapitalisatiemaatschappijen | — | — | — | — | — | — | — | — | — | — | — | — | — | — | — | — | — | — | — | |
| Diversen | + 0,5 | — | — | — | — | — | — | — | — | — | — | — | — | — | — | — | — | — | — | |
| (Aandelen en deelnemingen) | (+ 0,2) | — | — | — | — | — | — | — | — | — | — | — | — | — | — | — | — | — | — | |
| Totaal | +80,9 | - 0,3 | — | + 1,3 | + 1,5 | — | — | - 0,2 | + 2,3 | + 0,1 | - 1,1 | + 34,4 | | | | | | | | |
| Reserves van de sociale verzekering | + 3,3 | — | — | — | — | — | — | — | — | — | — | — | — | — | — | — | — | — | — | |
| Wiskundige reserves | +11,8 | — | — | — | — | - 1,0 ^e | — | — | — | — | — | — | — | — | — | — | — | — | — | |
| Obligaties niet verkrijgbaar door elke belegger | — | — | — | — | — | — | — | — | — | — | — | — | — | — | — | — | — | — | — | |
| Diversen | + 3,2 | — | - 0,1 | — | - 0,3 | + 0,1 | — | — | — | — | — | — | — | — | — | — | — | — | — | |
| Totaal | +18,2 | — | - 0,1 | — | - 0,3 | + 1,1 | — | — | - 0,3 | — | + 0,3 | + 18,9 | | | | | | | | |
| Direct opvraagbare deposito's | + 0,5 | — | — | - 0,1 | — | — | — | — | — | — | — | — | — | — | — | — | — | — | — | |
| Geld op zeer korte termijn | — | — | — | — | — | — | — | — | — | — | — | — | — | — | — | — | — | — | — | |
| Inlagen op spaarboekjes | + 0,7 | — | — | — | — | — | — | — | — | — | — | — | — | — | — | — | — | — | — | |
| Termijndeposito's | + 0,6 | + 0,9 | — | — | + 1,0 | + 0,4 | + 0,2 | — | - 0,2 | - 0,2 | - 0,1 | — | — | — | — | — | — | — | — | |
| Verplichtingen in rek-courant of voorschotrek. | — | — | — | — | — | — | — | — | — | — | — | — | — | — | — | — | — | — | — | |
| Obligaties verkrijgbaar door elke belegger | +25,4 | — | — | - 0,1 | + 0,5 | + 7,6 | - 0,2 | + 1,8 | + 0,7 | + 0,2 | — | — | — | — | — | — | — | — | — | |
| Obligaties niet verkrijgbaar door elke belegger | — | — | — | — | + 0,5 | - 0,3 | + 2,4 | — | — | — | — | — | — | — | — | — | — | — | — | |
| Diversen | + 0,4 | — | + 0,6 | — | — | — | — | — | — | — | — | — | — | — | — | — | — | — | — | |
| (Aandelen en deelnemingen) | (...) | (...) | (...) | (...) | (...) | (...) | (...) | (...) | (...) | (...) | (...) | (...) | (...) | — | — | — | — | — | — | |
| Totaal | +27,7 | + 0,9 | + 0,6 | - 0,2 | + 2,0 | + 0,7 | +10,0 | - 0,2 | + 3,0 | + 0,5 | + 0,3 | + 3,5 | + 48,7 | | | | | | | |
| | | - 0,2 | — | — | - 0,8 | — | — | — | — | — | — | — | — | — | — | — | — | — | — | |
| Totaal van de vorderingen | +151,3 | + 0,7 | + 2,2 | + 1,2 | + 8,0 | +97,3 | +144,1 | - 0,2 | +34,3 | +16,7 | +48,5 | +14,6 | +518,6 | | | | | | | |

Not : Wegens de afrondingen zijn de totalen niet noodzakelijk gelijk aan de som van de posten.

1 Voor de jaren 1958, 1959 en 1960, cf. *Tijdschrift voor Documentatie en Voorlichting*, XXXVIIIe jaargang, deel I, nr 2, februari 1963; voor het jaar 1961, cf. hetzelfde Tijdschrift, XXXIXe jaargang, deel I, nr 3, maart 1964; voor het jaar 1962, cf. hetzelfde Tijdschrift, XLe jaargang, deel II, nr 4, oktober 1966; voor het jaar 1963, cf. hetzelfde Tijdschrift, XLIIe jaargang, deel I, nr 5, mei 1968; voor het jaar 1964, cf. hetzelfde Tijdschrift, XLIIIe jaargang, deel I, nr 8, maart 1967; voor het jaar 1965, cf. hetzelfde Tijdschrift, XLIIIe jaargang, deel I, nr 3, maart 1968; voor het jaar 1966, cf. hetzelfde Tijdschrift, XLIVe jaargang, deel I, nr 4,

april 1969; voor het jaar 1967, cf. hetzelfde Tijdschrift, XLIVe jaargang, deel II, nr 6, december 1969; voor het jaar 1968, cf. hetzelfde Tijdschrift, XLVe jaargang, deel II, nr 4, oktober 1970; voor het jaar 1969, cf. hetzelfde Tijdschrift, XLVIe jaargang, deel II, nr 5, november 1971.
 2 Cf. rubrieken 4.322, 4.323, 4.324 en 4.33 van tabel IX-1.
 3 Cf. rubriek 4.321 van tabel IX-1 (met inbegrip van de obligaties).
 4 Cf. rubrieken 4.312, 4.313 en 4.314 van tabel IX-1.
 5 Cf. rubriek 4.311 van tabel IX-1 (met inbegrip van de obligaties voor de creditsector « Bedrijven en particulieren ».
 6 In de betalingsbalans is deze beweging niet opgenomen in de kapitaalverrichtingen.

XII - 3a. — UITSTAANDE VORDERINGEN EN SCHULDEN OP 31 DECEMBER 1969

Totalen per sector
(Miljarden franken)

| Gegevens niet beschikbaar ... Nihil of beneden F 50 miljoen — Niet gedane verrichtingen | Bedrijven en particulieren | Parastatale bedrijven | Staat (Schatkist) | Overheidssector niet elders vermeld | Sociale verzekering | Niet-financiële nationale sectoren samen (6) = (1) tot (5) | Buitenland | Geldscheppende instellingen | Rentenfondsen | Spaarkassen, hypotheek- en kapitalisatiemaatschappijen | Instellingen voor verzekering op het leven en tegen arbeidsongevallen, pensioenfondsen | Niet-geldscheppende openbare kredietinstellingen | Financiële instellingen samen (18) = (8) tot (12) | Niet bepaalde sectoren en aanpassingen | Totaal van de schulden (15) = (6) + (7) + (18) + (14) |
|--|----------------------------|-----------------------|-------------------|-------------------------------------|---------------------|---|------------|-----------------------------|---------------|--|--|--|--|--|--|
| | (1) | (2) | (8) | (4) | (5) | (6) | (7) | (8) | (9) | (10) | (11) | (12) | (18) | (14) | (15) |
| 1. Bedrijven en particulieren | 31,8 | 2,7 | 2,2 | 0,2 | 28,1 | 65,0 | ... | 195,6 | — | 190,9 | 82,9 | 186,6 | 656,0 | 1,1 | 722,1 |
| 2. Parastatale bedrijven | 30,5 | 1,0 | 6,8 | 0,9 | 0,1 | 39,3 | 10,2 | 12,3 | 0,9 | 8,2 | 10,7 | 22,3 | 54,4 | 2,4 | 106,3 |
| 3. Staat (Schatkist) | 162,0 | 6,0 | — | 4,2 | 3,7 | 175,9 | 44,3 | 252,0 | 8,3 | 49,1 | 52,2 | 23,1 | 384,7 | 8,9 | 613,8 |
| 4. Overheidssector niet elders vermeld | 30,2 | 8,1 | 1,7 | 0,3 | ... | 40,3 | 0,8 | 18,3 | 1,7 | 26,8 | 11,9 | 94,1 | 152,8 | 3,3 | 197,3 |
| 5. Sociale verzekering | 36,7 | ... | 0,4 | ... | 0,2 | 37,3 | 0,2 | 1,3 | ... | 1,1 | 20,4 | 0,7 | 23,5 | 9,4 | 70,4 |
| 6. Niet-financiële nationale sectoren samen | 291,2 | 17,8 | 11,1 | 5,6 | 32,1 | 357,8 | 55,5 | 479,5 | 10,9 | 276,1 | 178,1 | 326,8 | 1.271,4 | 25,1 | 1.709,9 |
| 7. Buitenland | 8,8 | 2,5 | 26,8 | | 0,5 | 38,6 | — | 299,2 | 0,9 | 2,7 | 4,9 | 5,1 | 312,8 | 2,2 | 353,5 |
| 8. Geldscheppende instellingen | 532,7 | 2,3 | 4,4 | 26,1 | 1,0 | 566,5 | 205,6 | 35,4 | ... | 1,3 | 2,5 | 1,8 | 41,0 | 25,7 | 838,9 |
| 9. Rentenfonds | — | ... | 2,8 | ... | ... | 2,8 | 0,3 | 5,4 | — | 3,0 | ... | 0,2 | 8,6 | 0,2 | 11,9 |
| 10. Spaarkassen, hypotheek- en kapitalisatiemaatschappijen | 288,0 | 1,4 | ... | 0,5 | 5,1 | 295,0 | | 0,1 | ... | 0,6 | 5,6 | 0,7 | 7,0 | 6,5 | 308,5 |
| 11. Instellingen voor verzekering op het leven en tegen arbeidsongevallen, pensioenfondsen | 260,6 | ... | 0,8 | ... | 1,3 | 262,7 | 19,7 | ... | ... | ... | 0,3 | ... | 0,3 | 2,1 | 284,8 |
| 12. Niet-geldscheppende openbare kredietinstellingen | 164,8 | 1,2 | 16,0 | 5,0 | 8,1 | 195,1 | 17,7 | 28,1 | 0,7 | 28,1 | 52,7 | 2,5 | 112,1 | 12,1 | 337,0 |
| 13. Financiële instellingen samen ... | 1.246,1 | 4,9 | 24,0 | 31,6 | 15,5 | 1.322,1 | 243,3 | 69,0 | 0,7 | 33,0 | 61,1 | 5,2 | 169,0 | 46,6 | 1.781,1 |
| 14. Niet bepaalde sectoren en aanpassingen | | 4,5 | ... | ... | 4,6 | 9,1 | | 23,7 | 0,8 | 15,2 | 5,4 | 3,7 | 48,8 | — | 57,9 |
| 15. Totaal van de vorderingen | 1.546,0 | 29,7 | 61,8 | 37,3 | 52,7 | 1.727,5 | 298,9 | 871,3 | 13,3 | 327,1 | 249,5 | 340,7 | 1.801,9 | 74,0 | 3.902,4 |
| 16. Saldo van de vorderingen en schulden | + 823,9 | — 76,6 | — 552,0 | — 160,0 | — 17,7 | + 17,6 | — 54,6 | + 32,4 | + 1,4 | + 18,6 | — 35,3 | + 3,7 | + 20,8 | + 16,1 | — |

Noot : Wegens de afrondingen zijn de totalen niet noodzakelijk gelijk aan de som van de posten.

XII - 3b. — UITSTAANDE VORDERINGEN EN SCHULDEN OP 31 DECEMBER 1970

Totalen per sector
(Miljarden franken)

| Gegevens niet beschikbaar ... Nihil of beneden F 50 miljoen — Niet gedane verrichtingen | Bedrijven en particulieren | Parastatale bedrijven | Staat (Schatkist) | Overheids- sector niet elders vermeld | Sociale verzekering | Niet- financiële nationale sectoren samen | Buitenland | Geld- scheppende instellingen | Rentenfonds | Spaarkassen, hypotheek- en kapitali- satiemaats- chappijen | Instellingen voor verzekering op het leven en tegen arbeids- ongevallen, pensioen- fondsen | Niet-geld- scheppende openbare krediet- instellingen | Financiële instellingen samen | Niet bepaalde sectoren en aan- passingen | Totaal van de schulden |
|--|----------------------------------|--------------------------|----------------------|--|------------------------|---|------------|-------------------------------------|-------------|--|--|--|-------------------------------------|--|---|
| | (1) | (2) | (3) | (4) | (5) | (6) = (1) tot (5) | (7) | (8) | (9) | (10) | (11) | (12) | (13) = (8) tot (12) | (14) | (15) = (6) + (7) + (13) + (14) |
| 1. Bedrijven en particulieren | 30,0 | 3,0 | 2,7 | 0,1 | 33,0 | 68,8 | ... | 218,4 | — | 210,7 | 91,0 | 210,8 | 730,9 | — 0,3 | 799,5 |
| 2. Parastatale bedrijven | 32,7 | 1,0 | 5,7 | 0,9 | 0,1 | 40,4 | 9,1 | 16,4 | 0,7 | 8,7 | 11,2 | 28,1 | 65,1 | 3,8 | 118,4 |
| 3. Staat (Schatkist) | 166,0 | 5,4 | — | 4,9 | 3,9 | 180,2 | 43,5 | 254,4 | 7,7 | 56,6 | 53,6 | 28,0 | 400,3 | 16,5 | 640,5 |
| 4. Overheidssector niet elders ver- meld | 33,6 | 8,5 | 1,7 | 0,3 | ... | 44,1 | 0,4 | 26,7 | 1,2 | 28,7 | 12,9 | 104,9 | 174,4 | 1,3 | 220,2 |
| 5. Sociale verzekering | 44,0 | ... | 0,7 | ... | 0,2 | 44,9 | 0,2 | 2,1 | ... | 1,1 | 22,6 | 0,1 | 25,9 | 11,9 | 82,9 |
| 6. Niet-financiële nationale sectoren samen | 306,3 | 17,9 | 10,8 | 6,2 | 37,2 | 378,4 | 53,2 | 518,0 | 9,6 | 305,8 | 191,3 | 371,9 | 1.396,6 | 33,2 | 1.861,5 |
| 7. Buitenland | 8,9 | 2,7 | 27,0 | | 0,5 | 39,1 | — | 394,0 | 0,9 | 3,4 | 5,3 | 7,3 | 410,9 | 4,1 | 454,2 |
| 8. Geldscheppende instellingen | 580,5 | 2,4 | 5,5 | 25,7 | 1,6 | 615,7 | 289,3 | 42,0 | 1,1 | 1,9 | 2,7 | 2,4 | 50,1 | 31,2 | 986,3 |
| 9. Rentenfonds | — | ... | 2,8 | ... | ... | 2,8 | ... | 6,4 | — | 2,1 | ... | 0,2 | 8,7 | 0,1 | 11,7 |
| 10. Spaarkassen, hypotheek- en kapi- talisatiemaatschappijen | 318,9 | 1,1 | ... | 1,8 | 6,6 | 328,4 | | 0,1 | ... | 0,5 | 7,8 | 0,8 | 9,2 | 5,4 | 342,9 |
| 11. Instellingen voor verzekering op het leven en tegen arbeidsongeval- len, pensioenfondsen | 278,8 | ... | 0,7 | ... | 1,0 | 280,5 | 20,8 | ... | ... | ... | ... | ... | ... | 2,5 | 303,7 |
| 12. Niet-geldscheppende openbare kre- dietinstellingen | 192,4 | 2,1 | 16,6 | 4,8 | 10,1 | 226,0 | 18,4 | 38,2 | 0,5 | 31,1 | 53,1 | 2,8 | 125,7 | 15,6 | 385,7 |
| 13. Financiële instellingen samen ... | 1.370,6 | 5,6 | 25,6 | 32,3 | 19,3 | 1.453,4 | 328,5 | 86,7 | 1,6 | 35,6 | 63,6 | 6,2 | 193,7 | 54,8 | 2.030,3 |
| 14. Niet bepaalde sectoren en aanpas- singen | | 4,2 | ... | ... | 3,7 | 7,9 | | 20,4 | 0,9 | 16,6 | 5,9 | 3,9 | 47,7 | — | 55,6 |
| 15. Totaal van de vorderingen | 1.685,9 | 30,4 | 63,4 | 38,5 | 60,7 | 1.878,9 | 381,6 | 1.019,0 | 13,1 | 361,4 | 266,2 | 389,2 | 2.048,9 | 92,1 | 4.401,5 |
| 16. Saldo van de vorderingen en schulden | + 886,4 | — 88,0 | — 577,1 | — 181,7 | — 22,2 | + 17,4 | — 72,6 | + 32,7 | + 1,4 | + 18,5 | — 37,5 | + 3,5 | + 18,6 | + 36,5 | — |

Noot : Wegens de afrondingen zijn de totalen niet noodzakelijk gelijk aan de som van de posten.

XII - 4. — BEWEGINGEN VAN DE VORDERINGEN EN SCHULDEN IN 1970

Totalen per sector

(Miljarden franken)

| Gegevens niet beschikbaar ... Nihil of beneden F 50 miljoen — Niet gedane verrichtingen | Bedrijven en particulieren | Parastatale bedrijven | Staat (Schatkist) | Overheidssector niet elders vermeld | Sociale verzekering | Niet-financiële nationale sectoren samen (6) = (1) tot (5) | Buitenland | Geldscheppende instellingen | Rentenfondsen | Spaarkassen, hypotheek- en kapitalisatiemaatschappijen | Instellingen voor verzekering op het leven en tegen arbeidsongevallen, pensioenfondsen | Niet-geldscheppende openbare kredietinstellingen | Financiële instellingen samen (13) = (8) tot (12) | Niet bepaalde sectoren en aanpassingen | Totaal van de schulden (15) = (6) + (7) + (13) + (14) |
|---|----------------------------|-----------------------|-------------------|-------------------------------------|---------------------|---|------------|-----------------------------|---------------|--|--|--|--|--|--|
| | (1) | (2) | (3) | (4) | (5) | (6) | (7) | (8) | (9) | (10) | (11) | (12) | (13) | (14) | (15) |
| 1. Bedrijven en particulieren | - 1,8 | + 0,3 | + 0,5 | - 0,1 | + 4,9 | + 3,8 | + 14,0 | + 22,8 | — | + 19,8 | + 8,1 | + 24,2 | + 74,9 | - 1,3 | + 91,4 |
| 2. Parastatale bedrijven | + 2,3 | - 0,1 | - 1,1 | ... | ... | + 1,1 | - 1,1 | + 4,0 | - 0,2 | + 0,5 | + 0,5 | + 5,8 | + 10,6 | + 1,4 | + 12,1 |
| 3. Staat (Schatkist) | + 4,0 | - 0,6 | — | + 0,7 | + 0,1 | + 4,2 | - 0,3 | + 2,4 | - 0,5 | + 7,5 | + 1,3 | + 4,9 | + 15,6 | + 7,6 | + 27,2 |
| 4. Overheidssector niet elders vermeld | + 3,4 | + 0,3 | ... | ... | ... | + 3,7 | - 0,4 | + 8,4 | - 0,5 | + 1,9 | + 1,0 | + 10,8 | + 21,6 | - 2,0 | + 22,9 |
| 5. Sociale verzekering | + 7,3 | ... | + 0,3 | ... | ... | + 7,6 | - 0,1 | + 0,8 | ... | ... | + 2,3 | - 0,5 | + 2,6 | + 2,4 | + 12,5 |
| 6. Niet-financiële nationale sectoren samen | + 15,2 | - 0,1 | - 0,3 | + 0,6 | + 5,0 | + 20,4 | + 12,1 | + 38,4 | - 1,2 | + 29,7 | + 13,2 | + 45,2 | + 125,3 | + 8,2 | + 166,1 |
| 7. Buitenland | + 11,6 | + 0,2 | + 0,8 | | + 0,1 | + 12,7 | — | + 91,5 | ... | + 0,7 | + 0,3 | + 2,2 | + 94,7 | + 1,9 | + 109,3 |
| 8. Geldscheppende instellingen | + 47,7 | + 0,1 | + 1,1 | - 0,4 | + 0,6 | + 49,1 | + 83,7 | + 6,6 | + 1,1 | + 0,6 | + 0,2 | + 0,6 | + 9,1 | + 1,9 | + 143,9 |
| 9. Rentenfonds | — | ... | ... | ... | ... | ... | - 0,3 | + 1,0 | — | - 0,8 | ... | ... | + 0,2 | - 0,1 | - 0,2 |
| 10. Spaarkassen, hypotheek- en kapitalisatiemaatschappijen | + 30,9 | - 0,3 | ... | + 1,3 | + 1,5 | + 33,4 | | ... | ... | - 0,2 | + 2,3 | + 0,1 | + 2,2 | - 1,1 | + 34,4 |
| 11. Instellingen voor verzekering op het leven en tegen arbeidsongevallen, pensioenfondsen | + 18,2 | ... | - 0,1 | ... | - 0,3 | + 17,8 | + 1,1 | ... | ... | ... | - 0,3 | ... | - 0,3 | + 0,3 | + 18,9 |
| 12. Niet-geldscheppende openbare kredietinstellingen | + 27,7 | + 0,9 | + 0,6 | - 0,2 | + 2,0 | + 31,0 | + 0,7 | + 10,0 | - 0,2 | + 3,0 | + 0,5 | + 0,3 | + 13,6 | + 3,5 | + 48,7 |
| 13. Financiële instellingen samen ... | + 124,5 | + 0,7 | + 1,6 | + 0,7 | + 3,8 | + 131,3 | + 85,2 | + 17,6 | + 0,9 | + 2,6 | + 2,7 | + 1,0 | + 24,8 | + 4,5 | + 245,7 |
| 14. Niet bepaalde sectoren en aanpassingen | | - 0,2 | ... | ... | - 0,8 | - 1,0 | ... | - 3,4 | ... | + 1,3 | + 0,5 | + 0,2 | - 1,4 | — | - 2,4 |
| 15. Totaal van de vorderingen | + 151,3 | + 0,7 | + 2,2 | + 1,2 | + 8,0 | + 163,4 | + 97,3 | + 144,1 | - 0,2 | + 34,3 | + 16,7 | + 48,5 | + 243,4 | + 14,6 | + 518,6 |
| 16. Saldo van de vorderingen en schulden | + 59,9 | - 11,4 | - 25,0 | - 21,7 | - 4,5 | - 2,7 | - 12,0 | + 0,2 | ... | - 0,1 | - 2,2 | - 0,2 | - 2,3 | + 17,0 | — |

Noot : Wegens de afrondingen zijn de totalen niet noodzakelijk gelijk aan de som van de posten.

XIII. — GELDSCHEPPENDE INSTELLINGEN

1. — GEZAMENLIJKE BALANSEN VAN DE GELDSCHEPPENDE INSTELLINGEN

(Miljarden franken)

| Eindperiode | Geldhoeveelheid | Quasi monetaire liquiditeiten | | | Totaal van de geldhoeveelheid en van de quasi monetaire liquiditeiten (5) = (1) tot (4) | Goudvoorraad en netto deviezenpositie | Vorderingen op de overheid | | Discontokredieten, voorschotten en acceptkredieten aan bedrijven en particulieren | | Vorderingen op en schulden tegenover niet geldscheppende financiële instellingen | | Obligatieleningen van de depositobanken | Diversen 4 |
|---------------------------|-----------------|---|--|----------------------------|---|---------------------------------------|----------------------------|--|---|--|--|---------------------|---|------------|
| | | In handen van de bedrijven en particulieren | | In handen van de Schatkist | | | Vorderingen op de Staat 2 | Vorderingen op de andere openbare besturen 3 | Gefinancierd door de geldscheppende instellingen | pro memorie : gefinancierd door en buiten de geldscheppende instellingen | Rentenfonds | Andere instellingen | | |
| | | Deposito's in Belgische franken 1 | Deposito's in buitenlandse geldsoorten | | | | | | | | | | | |
| 1964 | 297,4 | 65,1 | 5,2 | ... | 367,7 | 88,0 | 179,7 | 6,3 | 98,2 | 108,5 | 7,8 | 11,1 | -11,4 | -12,0 |
| 1965 | 318,6 | 77,4 | 4,4 | ... | 400,4 | 94,8 | 191,9 | 8,6 | 112,5 | 124,5 | 4,7 | 12,6 | -11,4 | -13,3 |
| 1966 | 339,7 | 89,0 | 5,7 | ... | 434,4 | 89,2 | 203,9 | 12,0 | 134,9 | 144,7 | 4,6 | 15,7 | -12,0 | -13,9 |
| 1967 | 350,5 | 107,9 | 8,4 | ... | 466,8 | 97,1 | 207,9 | 13,0 | 156,9 | 170,8 | 4,1 | 17,5 | -13,5 | -16,2 |
| 1968 | 376,5 | 125,8 | 8,8 | ... | 511,1 | 86,1 | 231,5 | 16,8 | 182,5 | 196,4 | 6,8 | 21,0 | -16,5 | -17,1 |
| 1969 | 386,3 | 149,3 | 14,7 | ... | 550,3 | 93,6 | 252,0 | 19,5 | 197,2 | 207,4 | 5,4 | 26,7 | -21,0 | -23,1 |
| 1970 | 418,5 | 165,7 | 11,4 | ... | 595,6 | 104,8 | 254,4 | 28,8 | 219,7 | 232,4 | 5,4 | 35,2 | -25,6 | -27,1 |
| 1971 Maart | 417,3 | 174,4 | 10,0 | ... | 601,7 | 112,4 | 245,6 | 25,1 | 223,9 | 234,4 | 3,9 | 39,0 | -27,3 | -20,9 |
| Juni | 451,3 | 181,1 | 10,0 | ... | 642,4 | 125,9 | 261,9 | 27,0 | 231,6 | 242,3 | 5,9 | 38,5 | -28,4 | -20,0 |
| September | 446,8 | 190,8 | 10,4 | ... | 648,0 | 129,4 | 264,5 | 28,5 | 235,2 | 246,0 | 4,4 | 40,3 | -29,6 | -24,7 |
| December (Oude reeks) | 460,7 | 198,7 | 9,7 | ... | 669,1 | 132,5 | 263,6 | 32,5 | 255,7 | 268,1 | 4,4 | 38,9 | -30,4 | -28,1 |
| December (Nieuwe reeks) 5 | 465,0 | 198,7 | 9,7 | ... | 673,4 | 132,5 | 263,6 | 32,5 | 255,7 | 268,1 | 4,4 | 38,9 | -30,4 | -23,8 |
| 1972 Maart | 472,8 | 212,0 | 8,8 | ... | 693,6 | 136,8 | 271,9 | 31,7 | 261,0 | 270,2 | 6,8 | 38,9 | -31,9 | -21,6 |
| Juni | 516,9 | 217,3 | 9,1 | ... | 743,3 | 146,4 | 300,7 | 35,4 | 271,7 | 283,3 | 6,1 | 40,5 | -33,2 | -24,3 |
| September | 503,1 | 230,8 | 8,4 | ... | 742,3 | 146,8 | 295,8 | 38,1 | 276,1 | 291,8 | 2,4 | 39,7 | -34,6 | -22,0 |
| December | 530,2 | 242,6 | 9,2 | ... | 782,0 | 148,7 | 298,2 | 44,3 | 307,4 | 320,6 | 8,5 | 34,4 | -35,8 | -23,7 |
| 1973 Maart | 544,3 | 255,5 | 10,0 | ... | 809,8 | 146,4 | v319,4 | v 41,9 | 316,2 | 327,3 | 13,1 | v 31,9 | -36,6 | v -22,5 |
| Juni | 582,2 | 268,7 | 10,6 | ... | 861,5 | 149,9 | v345,2 | v 50,8 | 333,9 | 343,0 | 12,9 | v 32,6 | -38,1 | v -25,7 |

1 Deze deposito's omvatten de termijndeposito's en de op de boekjes ingeschreven deposito's.

2 Incl. het Wegenfonds [cf. de toelichting « Hoofdstuk IX, *Betalingsbalans en XIII, Geldscheppende instellingen* » van het statistisch gedeelte, opgenomen in het *Tijdschrift voor Documentatie en Voorlichting* : XLIIIe jaargang, deel II, nr 8, september 1968].

3 Incl. de vorderingen op de pensioenfondsen en de instellingen van de sociale verzekering.

4 Deze rubriek omvat voornamelijk het saldo van de verrichtingen op halflange en lange termijn van het Muntfonds, van de niet elders ingedeelde vorderingen en schulden op en tegenover ingezetenen, de salderingsrekeningen, de verschillen tussen de vastleggingen en participaties eensdeels en de eigen middelen anderdeels, en, met ingang van 1970, de tegenpost van de netto cumulatieve toekenning aan België van bijzondere trekkingsrechten op het I.M.F.

5 Nieuwe reeks : de afwijking t.o.v. de oude reeks is toe te schrijven aan een verbeterende telling van de tegoeden der buitengewone rekenplichtigen bij het B.P.C

N. B. — Voor de wijze van opstelling : zie *Tijdschrift voor Documentatie en Voorlichting*, XXIVe jaargang, deel II, nr 6, december 1949 — XXXe jaargang, deel II, nr 5, november 1955 — XXXIIIe jaargang, deel II, nr 5, november 1968 — XLIIIe jaargang, deel I, nr 1, januari 1967, deel II, nr 3, september 1967.

— Voor de indeling van de « Geldhoeveelheid », zie tabel 4, hoofdstuk XIII.

— Voor de indeling van de « Goudvoorraad en netto deviezenpositie », zie tabel 5, hoofdstuk XIII.

**XIII - 2. — DE BALANSEN VAN DE NATIONALE BANK VAN BELGIE
DE GELDSCHEPPENDE OPENBARE INSTELLINGEN EN DE DEPOSITOBANKEN**

a) - Nationale Bank van België — Activa — Jaarlijkse en driemaandelijke cijfers

(Miljarden franken)

| | 31-12-64 | 31-12-65 | 31-12-66 | 31-12-67 | 31-12-68 | 31-12-69 | 31-12-70 | 30-6-71 | 30-9-71 | 31-12-71 | 31-3-72 | 30-6-72 | 30-9-72 | 31-12-72 | 31-3-73 | 30-6-73 |
|---|--------------|--------------|--------------|--------------|--------------|--------------|--------------|--------------|--------------|--------------|--------------|--------------|--------------|--------------|--------------|--------------|
| A. Vorderingen op het buitenland : | | | | | | | | | | | | | | | | |
| 1. Gond | 72,5 | 77,9 | 76,2 | 74,0 | 76,2 | 76,0 | 73,5 | 79,2 | 78,6 | 77,2 | 77,2 | 77,5 | 75,9 | 75,4 | 73,8 | 73,8 |
| 2. I.M.F. — Deelneming | 8,7 | 12,2 | 15,2 | 14,7 | 10,3 | 7,8 | 19,6 | 25,8 | 29,9 | 30,0 | 29,9 | 25,7 | 26,0 | 25,9 | 25,7 | 25,8 |
| — Leningen ¹ | 1,5 | 3,4 | 3,4 | 1,9 | 5,0 | ... | ... | ... | ... | ... | ... | ... | ... | ... | ... | ... |
| — Bijzondere trekkingsrechten | — | — | — | — | — | — | 10,2 | 17,8 | 20,3 | 20,3 | 23,7 | 23,9 | 25,5 | 26,1 | 26,1 | 29,4 |
| 3. Obligaties | 0,1 | 0,1 | 0,1 | 0,1 | ... | ... | ... | ... | ... | ... | ... | ... | ... | ... | ... | ... |
| 4. Uitvoeraaccepten in Belgische franken | 4,3 | 6,7 | 7,6 | 8,0 | 14,2 | 9,8 | 1,9 | 0,8 | 0,2 | 5,8 | 3,5 | 4,6 | 11,5 | 16,5 | 5,2 | 10,9 |
| 5. Vordering op de E.B.U. ² | 0,1 | ... | — | — | — | — | — | — | — | — | — | — | — | — | — | — |
| 6. Andere : | | | | | | | | | | | | | | | | |
| a) in deviezen | 27,0 | 21,9 | 21,4 | 36,1 | 18,1 | 35,6 | 39,0 | 37,1 | 42,4 | 35,0 | 40,7 | 52,1 | 60,5 | 52,4 | 82,7 | 87,3 |
| b) in Belgische franken | 1,5 | 1,5 | 1,5 | 3,0 | 0,3 | ... | 0,2 | 0,1 | ... | ... | ... | ... | ... | ... | ... | ... |
| Totaal van de vorderingen op het buitenland | 115,7 | 123,7 | 125,4 | 137,8 | 124,1 | 129,2 | 144,4 | 160,8 | 171,4 | 168,3 | 175,0 | 183,8 | 199,4 | 196,3 | 213,5 | 226,7 |
| B. Vorderingen op de binnenlandse geldscheppende sector : | | | | | | | | | | | | | | | | |
| 1. Munten en biljetten | 0,4 | 0,4 | 0,3 | 0,3 | 0,3 | 0,3 | 0,2 | 0,3 | 0,4 | 0,3 | 0,4 | 0,4 | 0,4 | 0,3 | 0,5 | 0,3 |
| 2. Andere : | | | | | | | | | | | | | | | | |
| a) op de N.B.B. | — | — | — | — | — | — | — | — | — | — | — | — | — | — | — | — |
| b) op de openbare instellingen | ... | ... | ... | ... | ... | ... | ... | ... | ... | ... | ... | ... | ... | ... | ... | ... |
| c) op de depositobanken | 0,2 | ... | ... | ... | 0,5 | ... | ... | ... | ... | ... | ... | ... | ... | 0,9 | ... | ... |
| C. Vorderingen op de binnenlandse niet-geldscheppende sector : | | | | | | | | | | | | | | | | |
| 1. Op de Staat ³ : | | | | | | | | | | | | | | | | |
| a) voor ten hoogste een jaar | 9,8 | 9,0 | 9,6 | 2,7 | 15,3 | 15,5 | 13,2 | 15,8 | 13,5 | 4,9 | ... | 13,0 | ... | 1,1 | 3,4 | 11,1 |
| b) voor meer dan een jaar : | | | | | | | | | | | | | | | | |
| — obligaties verkrijgbaar door elke belegger | 2,4 | 2,5 | 2,7 | 2,7 | 2,6 | 2,5 | 2,3 | 2,1 | 1,9 | 1,9 | 2,1 | 2,0 | 2,0 | 2,0 | 2,2 | 2,2 |
| — overige | 34,0 | 34,0 | 34,0 | 34,0 | 34,0 | 34,0 | 34,0 | 34,0 | 34,0 | 34,0 | 34,0 | 34,0 | 34,0 | 34,0 | 34,0 | 34,0 |
| 2. Op de lagere overheid en de administratieve parastatale instellingen : | | | | | | | | | | | | | | | | |
| a) voor ten hoogste een jaar | — | — | — | — | — | — | — | — | — | — | — | — | — | — | — | — |
| b) voor meer dan een jaar : | | | | | | | | | | | | | | | | |
| — obligaties verkrijgbaar door elke belegger | 0,3 | 0,4 | 0,4 | 0,5 | 0,5 | 0,6 | 0,6 | 0,9 | 1,0 | 1,0 | 1,1 | 1,1 | 1,1 | 1,1 | 1,1 | 1,1 |
| — overige | — | — | — | — | — | — | — | — | — | — | — | — | — | — | — | — |
| 3. Op de bedrijven, particulieren en parastatale bedrijven : | | | | | | | | | | | | | | | | |
| a) bankaccepten | 0,1 | 2,7 | 4,0 | 0,8 | 1,8 | 1,9 | 1,5 | ... | ... | 4,5 | 1,9 | 2,2 | 3,3 | 6,3 | 2,2 | 3,8 |
| b) handelspapier | 2,6 | 2,9 | 3,9 | 5,0 | 10,0 | 6,9 | 3,2 | 1,3 | 1,2 | 4,8 | 3,9 | 3,2 | 4,6 | 10,6 | 5,5 | 6,3 |
| c) voorschotten | ... | ... | ... | ... | 0,1 | ... | 0,2 | 0,3 | ... | 0,3 | ... | ... | 0,1 | 0,2 | ... | ... |
| d) voor ten hoogste een jaar ⁴ | — | — | — | — | — | — | — | — | — | — | — | — | — | — | — | — |
| e) voor meer dan een jaar : | | | | | | | | | | | | | | | | |
| — obligaties verkrijgbaar door elke belegger | ... | ... | ... | ... | 0,2 | 0,3 | 0,5 | 0,4 | 0,5 | 0,5 | 0,5 | 0,5 | 0,5 | 0,5 | 0,5 | 0,5 |
| — overige | — | — | — | — | — | — | — | — | — | — | — | — | — | — | — | — |
| 4. Op het Rentenfonds : voor ten hoogste een jaar | 0,4 | ... | 0,3 | ... | ... | ... | ... | ... | ... | ... | ... | ... | ... | ... | ... | ... |
| 5. Op de parastatale kredietinstellingen : | | | | | | | | | | | | | | | | |
| a) voor ten hoogste een jaar | ... | ... | ... | 0,3 | ... | ... | ... | ... | ... | ... | ... | ... | ... | ... | ... | ... |
| b) voor meer dan een jaar : | | | | | | | | | | | | | | | | |
| — obligaties verkrijgbaar door elke belegger | ... | ... | ... | ... | 0,1 | 0,1 | 0,2 | 0,3 | 0,2 | 0,3 | 0,3 | 0,3 | 0,3 | 0,3 | 0,3 | 0,3 |
| — overige | — | — | — | — | — | — | — | — | — | — | — | — | — | — | — | — |
| D. Andere | 40,2 | 36,2 | 38,4 | 53,8 | 37,2 | 58,4 | 55,9 | 45,5 | 58,6 | 41,9 | 37,6 | 45,6 | 34,3 | 30,8 | 43,0 | 50,2 |
| TOTAAL DER ACTIVA ... | 206,1 | 211,8 | 219,0 | 237,9 | 226,7 | 249,7 | 256,2 | 261,7 | 282,7 | 262,7 | 256,8 | 286,1 | 280,0 | 284,4 | 306,2 | 336,5 |

¹ Speciale bons van de Belgische Schatkist (wet van 4-1-1963 - overeenkomst d.d. 1-2-1963).

² Bilateraal gemaakte vorderingen op de debiteurlanden, bij de vereffening van de E.B.U.

³ Incl. het Wegenfonds (cf. de toelichting « Hoofdstukken IX, Betalingsbalans en XIII, Geldscheppende

instellingen » van het statistisch gedeelte, opgenomen in het Tijdschrift voor Documentatie en Voorlichting (N.B.B.) : XLIII^e jaargang, deel II, nr 3, september 1963].

⁴ Excl. handelspapier.

a) - Nationale Bank van België — Passiva — Jaarlijkse en driemaandelijke cijfers

(Miljarden franken)

| | 31-12-64 | 31-12-65 | 31-12-66 | 31-12-67 | 31-12-68 | 31-12-69 | 31-12-70 | 30-6-71 | 30-9-71 | 31-12-71 | 31-3-72 | 30-6-72 | 30-9-72 | 31-12-72 | 31-3-73 | 30-6-73 |
|---|--------------|--------------|--------------|--------------|--------------|--------------|--------------|--------------|--------------|--------------|--------------|--------------|--------------|--------------|--------------|--------------|
| A. Verplichtingen tegenover het buitenland : | | | | | | | | | | | | | | | | |
| 1. I.M.F. | 0,2 | 0,2 | 0,2 | 0,2 | 0,2 | 0,2 | 0,3 | 0,3 | 0,3 | 0,3 | 0,3 | 0,3 | 0,3 | 0,3 | 0,3 | 0,3 |
| 2. E.B.U. | — | — | — | — | — | — | — | — | — | — | — | — | — | — | — | — |
| 3. Europees Fonds voor Monetaire Samenw. | — | — | — | — | — | — | — | — | — | — | — | — | — | — | — | 3,9 |
| 4. Andere : | | | | | | | | | | | | | | | | |
| a) in deviezen | ... | ... | ... | ... | ... | ... | ... | ... | ... | ... | ... | ... | ... | ... | ... | ... |
| b) in Belgische franken | 0,7 | 0,7 | 0,7 | 0,7 | 1,0 | 0,7 | 1,0 | 1,5 | 8,4 | 3,5 | 2,1 | 1,9 | 2,1 | 1,7 | 1,1 | 1,8 |
| c) monetaire reserve : Grootherzogd. Luxemburg | — | — | — | — | — | — | — | — | — | — | — | — | — | — | 0,6 | 0,7 |
| Totaal der verplichtingen t.o. het buitenland ... | 0,9 | 0,9 | 0,9 | 0,9 | 1,2 | 0,9 | 1,3 | 1,8 | 8,7 | 3,8 | 2,4 | 2,2 | 2,4 | 2,0 | 2,0 | 6,7 |
| B. Verplichtingen tegenover de binnenlandse geldscheppende sector : | | | | | | | | | | | | | | | | |
| 1. Munt en biljetten ² | 3,0 | 3,5 | 3,5 | 4,0 | 4,4 | 4,9 | 5,0 | 5,8 | 5,4 | 5,4 | 5,5 | 6,3 | 5,3 | 5,8 | 5,4 | 6,3 |
| 2. Andere : | | | | | | | | | | | | | | | | |
| a) tegenover de N.B.B. | — | — | — | — | — | — | — | — | — | — | — | — | — | — | — | — |
| b) tegenover de openbare instellingen | ... | ... | ... | ... | ... | ... | ... | ... | 1,0 | ... | ... | ... | ... | ... | ... | ... |
| c) tegenover de depositobanken : | | | | | | | | | | | | | | | | |
| — monetaire reserve | 1,2 | — | — | — | — | — | — | — | — | — | — | — | 9,9 | 7,7 | 16,8 | 17,1 |
| — speciale rekeningen | — | — | — | — | — | — | — | 2,4 | 0,1 | ... | ... | ... | ... | ... | ... | ... |
| — andere | 0,7 | 1,4 | 1,3 | 2,2 | 0,8 | 1,0 | 1,2 | 0,1 | 0,1 | 1,0 | 0,3 | 0,1 | 0,1 | 1,1 | 0,3 | 0,1 |
| C. Verplichtingen tegenover de binnenlandse niet-geldscheppende sector : | | | | | | | | | | | | | | | | |
| 1. Chartaal geld ³ | 157,3 | 166,8 | 171,8 | 173,6 | 178,8 | 178,1 | 183,2 | 193,3 | 190,7 | 196,4 | 194,7 | 214,5 | 210,2 | 216,8 | 214,0 | 230,9 |
| 2. Giraal geld : | | | | | | | | | | | | | | | | |
| a) aangehouden door de bedrijven en particulieren ⁴ | 0,6 | 0,4 | 0,5 | 0,4 | 0,8 | 0,4 | 0,4 | 0,5 | 0,5 | 0,6 | 0,4 | 0,6 | 0,4 | 0,6 | 0,5 | 0,5 |
| b) aangehouden door de overheid | — | — | — | — | — | — | — | — | — | — | — | — | — | — | — | — |
| 3. Quasi-monetaire liquiditeiten : | | | | | | | | | | | | | | | | |
| a) aangehouden door de bedrijven en particulieren : | | | | | | | | | | | | | | | | |
| — deposito's in Belgische franken voor meer dan een maand | — | — | — | — | — | — | — | — | — | — | — | — | — | — | — | — |
| — deposito's in Belgische franken op depositoboekjes | — | — | — | — | — | — | — | — | — | — | — | — | — | — | — | — |
| — deposito's in deviezen | — | — | — | — | — | — | — | — | — | — | — | — | — | — | — | — |
| b) aangehouden door de Schatkist | ... | ... | ... | ... | ... | ... | ... | ... | ... | ... | ... | ... | ... | ... | ... | ... |
| 4. Obligatieleningen | — | — | — | — | — | — | — | — | — | — | — | — | — | — | — | — |
| 5. Andere : | | | | | | | | | | | | | | | | |
| a) tegenover het Rentenfonds | ... | 0,1 | ... | ... | ... | ... | ... | ... | 4,2 | ... | — | — | — | — | — | — |
| b) tegenover de parastatale kredietinstellingen : | | | | | | | | | | | | | | | | |
| — monetaire reserve | — | — | — | — | — | — | — | — | — | — | — | — | — | 3,1 | 5,2 | 6,6 |
| — andere | — | — | — | — | — | — | — | — | — | — | — | — | — | — | — | — |
| c) tegenover de Schatkist | ... | ... | ... | ... | ... | ... | ... | ... | ... | ... | 0,1 | ... | 0,1 | ... | ... | ... |
| d) tegenover de particuliere spaarkassen : | | | | | | | | | | | | | | | | |
| — monetaire reserve | — | — | — | — | — | — | — | — | — | — | — | — | — | 0,9 | 1,6 | 2,0 |
| D. Andere | 42,4 | 38,7 | 41,0 | 56,8 | 40,7 | 64,4 | 65,1 | 57,8 | 72,0 | 55,5 | 53,4 | 62,4 | 51,6 | 46,4 | 60,4 | 66,3 |
| TOTAAL DER PASSIVA ... | 206,1 | 211,8 | 219,0 | 237,9 | 226,7 | 249,7 | 256,2 | 261,7 | 282,7 | 262,7 | 256,8 | 286,1 | 280,0 | 284,4 | 306,2 | 336,5 |

¹ Incl. de verplichtingen in Belgische franken tegenover de andere internationale instellingen dan het I.M.F. en de E.B.U.

² Incl. de munt en biljetten van de Schatkist aangehouden door de andere geldscheppende instellingen dan de N.B.B.

³ De cijfers van deze rubriek zijn onderschat voor het bedrag in munt en biljetten van de Schatkist aangehouden door de andere geldscheppende instellingen dan de N.B.B.

⁴ Incl. de direct opeisbare tegoeden van de parastatale instellingen behalve die van het Rentenfonds welke onder C5a voorkomen.

a) -Nationale Bank van België — Activa — Maandelijks cijfers

(Miljarden franken)

| | 31-7-72 | 31-8-72 | 30-9-72 | 31-10-72 | 30-11-72 | 31-12-72 | 31-1-73 | 28-2-73 | 31-3-73 | 30-4-73 | 31-5-73 | 30-6-73 | 31-7-73 |
|---|--------------|--------------|--------------|--------------|--------------|--------------|--------------|--------------|--------------|--------------|--------------|--------------|--------------|
| A. Vorderingen op het buitenland : | | | | | | | | | | | | | |
| 1. Goud | 77,5 | 77,0 | 75,9 | 75,3 | 75,6 | 75,4 | 74,6 | 73,8 | 73,8 | 73,8 | 73,8 | 73,8 | 73,8 |
| 2. I.M.F. — Deelneming | 27,3 | 27,0 | 26,0 | 25,7 | 25,7 | 25,9 | 25,7 | 25,7 | 25,7 | 25,2 | 25,3 | 25,3 | 25,2 |
| — Leningen ¹ | ... | ... | ... | ... | ... | ... | ... | ... | ... | ... | ... | ... | ... |
| — Bijzondere trekkingsrechten | 25,5 | 25,5 | 25,5 | 25,5 | 26,1 | 26,1 | 26,1 | 26,1 | 26,1 | 26,1 | 29,4 | 29,4 | 29,4 |
| 3. Obligaties | ... | ... | ... | ... | ... | ... | ... | ... | ... | ... | ... | ... | ... |
| 4. Uitvoeraccepten in Belgische franken | 8,6 | 9,1 | 11,5 | 6,6 | 8,1 | 16,5 | 8,8 | 5,1 | 5,2 | 7,0 | 7,9 | 10,9 | 17,2 |
| 5. Vorderingen op de E.B.U. ² | — | — | — | — | — | — | — | — | — | — | — | — | — |
| 6. Andere : | | | | | | | | | | | | | |
| a) in deviezen | 56,2 | 59,7 | 60,5 | 59,3 | 55,5 | 52,4 | 62,9 | 76,6 | 82,7 | 86,8 | 88,5 | 87,3 | 86,1 |
| b) in Belgische franken | ... | ... | ... | ... | ... | ... | ... | ... | ... | ... | ... | ... | ... |
| Totaal van de vorderingen op het buitenland | 195,1 | 198,3 | 199,4 | 192,4 | 191,0 | 196,3 | 198,1 | 207,3 | 213,5 | 218,9 | 224,9 | 226,7 | 231,7 |
| B. Vorderingen op de binnenl. geldschep. sector : | | | | | | | | | | | | | |
| 1. Munten en biljetten | 0,4 | 0,4 | 0,4 | 0,4 | 0,4 | 0,3 | 0,4 | 0,5 | 0,5 | 0,4 | 0,4 | 0,3 | 0,4 |
| 2. Andere : | | | | | | | | | | | | | |
| a) op de N.B.B. | — | — | — | — | — | — | — | — | — | — | — | — | — |
| b) op de openbare instellingen | ... | ... | ... | ... | ... | ... | 0,1 | ... | ... | ... | ... | ... | ... |
| c) op de depositobanken | ... | ... | ... | 1,1 | ... | 0,9 | 2,6 | ... | ... | ... | ... | ... | 0,6 |
| C. Vorderingen op de binnenlandse niet-geldschepende sector : | | | | | | | | | | | | | |
| 1. Op de Staat ³ : | | | | | | | | | | | | | |
| a) voor ten hoogste een jaar | ... | ... | ... | ... | ... | 1,1 | ... | ... | 3,4 | 4,0 | ... | 11,1 | ... |
| b) voor meer dan een jaar | ... | ... | ... | ... | ... | ... | ... | ... | ... | ... | ... | ... | ... |
| — oblig. verkrijgbaar door elke belegger | 2,0 | 2,0 | 2,0 | 2,0 | 2,0 | 2,0 | 2,2 | 2,2 | 2,2 | 2,2 | 2,2 | 2,2 | 2,2 |
| — overige | 34,0 | 34,0 | 34,0 | 34,0 | 34,0 | 34,0 | 34,0 | 34,0 | 34,0 | 34,0 | 34,0 | 34,0 | 34,0 |
| 2. Op de lagere overheid en de administratieve parastatale instellingen : | | | | | | | | | | | | | |
| a) voor ten hoogste een jaar | — | — | — | — | — | — | — | — | — | — | — | — | — |
| b) voor meer dan een jaar | ... | ... | ... | ... | ... | ... | ... | ... | ... | ... | ... | ... | ... |
| — oblig. verkrijgbaar door elke belegger | 1,1 | 1,1 | 1,1 | 1,1 | 1,1 | 1,1 | 1,1 | 1,1 | 1,1 | 1,1 | 1,1 | 1,1 | 1,1 |
| — overige | — | — | — | — | — | — | — | — | — | — | — | — | — |
| 3. Op de bedrijven, particulieren en parastatale bedrijven : | | | | | | | | | | | | | |
| a) bankaccepten | 3,4 | 2,8 | 3,3 | 4,7 | 4,1 | 6,3 | 2,9 | 2,9 | 2,2 | 3,0 | 3,0 | 3,8 | 4,8 |
| b) handelspapier | 3,9 | 3,8 | 4,6 | 5,5 | 6,4 | 10,6 | 6,8 | 5,9 | 5,5 | 4,7 | 8,4 | 6,3 | 8,4 |
| c) voorschotten | ... | ... | 0,1 | ... | ... | 0,2 | 0,1 | ... | ... | ... | 0,1 | ... | 0,1 |
| d) voor ten hoogste een jaar ⁴ | — | — | — | — | — | — | — | — | — | — | — | — | — |
| e) voor meer dan een jaar : | | | | | | | | | | | | | |
| — oblig. verkrijgbaar door elke belegger | 0,5 | 0,5 | 0,5 | 0,5 | 0,5 | 0,5 | 0,5 | 0,5 | 0,5 | 0,5 | 0,5 | 0,5 | 0,5 |
| — overige | — | — | — | — | — | — | — | — | — | — | — | — | — |
| 4. Op het Rentenfonds : voor ten hoogste een jaar | — | — | — | — | — | — | — | — | — | — | — | — | — |
| 5. Op de parastatale kredietinstellingen : | | | | | | | | | | | | | |
| a) voor ten hoogste een jaar | ... | ... | ... | ... | ... | ... | 0,1 | ... | ... | ... | ... | ... | 1,0 |
| b) voor meer dan een jaar | ... | ... | ... | ... | ... | ... | ... | ... | ... | ... | ... | ... | ... |
| — oblig. verkrijgbaar door elke belegger | 0,3 | 0,3 | 0,3 | 0,3 | 0,3 | 0,3 | 0,3 | 0,3 | 0,3 | 0,3 | 0,3 | 0,3 | 0,3 |
| — overige | — | — | — | — | — | — | — | — | — | — | — | — | — |
| D. Andere | 32,7 | 34,7 | 34,3 | 35,5 | 31,6 | 30,8 | 41,7 | 41,3 | 43,0 | 47,7 | 46,6 | 50,2 | 50,1 |
| TOTAAL DER ACTIVA ... | 273,4 | 277,9 | 280,0 | 277,5 | 271,4 | 284,4 | 290,9 | 296,0 | 306,2 | 316,8 | 321,5 | 336,5 | 335,2 |

¹ Speciale bons van de Belgische Schatkist (wet van 4-1-1963 - overeenkomst d.d. 1-2-1963).² Bilateraal gemaakte vorderingen op de debiteurlanden, bij de vereffening van de E.B.U.³ Incl. het Wegenfonds [cf. de toelichting « Hoofdstukken IX, *Betalingsbalans* en XIII, *Geldschepende instel-*lingen » van het statistisch gedeelte, opgenomen in het *Tijdschrift voor Documentatie en Voorlichting* (N.B.B.) : XLIIIe jaargang, deel II, nr 3, september 1968].⁴ Excl. handelspapier.

a) Nationale Bank van België — Passiva -- Maandelijks cijfers

(Miljarden franken)

| | 31-7-72 | 31-8-72 | 30-9-72 | 31-10-72 | 30-11-72 | 31-12-72 | 31-1-73 | 28-2-73 | 31-3-73 | 30-4-73 | 31-5-73 | 30-6-73 | 31-7-73 |
|---|--------------|--------------|--------------|--------------|--------------|--------------|--------------|--------------|--------------|--------------|--------------|--------------|--------------|
| A. Verplichtingen tegenover het buitenland : | | | | | | | | | | | | | |
| 1. I.M.F. | 0,3 | 0,3 | 0,3 | 0,3 | 0,3 | 0,3 | 0,3 | 0,3 | 0,3 | 0,3 | 0,3 | 0,3 | 0,3 |
| 2. E.B.U. | — | — | — | — | — | — | — | — | — | — | — | — | — |
| 3. Europees Fonds voor Monetaire Samenw. | — | — | — | — | — | — | — | — | — | — | — | 3,9 | 4,0 |
| 4. Andere : | | | | | | | | | | | | | |
| a) in deviezen | ... | ... | ... | ... | ... | ... | ... | ... | ... | ... | ... | ... | ... |
| b) in Belgische franken ¹ | 1,8 | 2,3 | 2,1 | 2,1 | 1,8 | 1,7 | 1,3 | 1,1 | 1,1 | 1,3 | 1,6 | 1,8 | 1,5 |
| c) monetaire reserve : Groothertogd. Luxemb. | — | — | — | — | — | — | 0,5 | 0,5 | 0,6 | 0,6 | 0,6 | 0,7 | 0,6 |
| Totaal der verplichtingen t.o.v. het buitenland | 2,1 | 2,6 | 2,4 | 2,4 | 2,1 | 2,0 | 2,1 | 1,9 | 2,0 | 2,2 | 2,5 | 6,7 | 6,4 |
| B. Verplichtingen aan de binnenlandse geldscheppende sector : | | | | | | | | | | | | | |
| 1. Munten en biljetten ² | 6,3 | 5,8 | 5,3 | 5,9 | 5,8 | 5,8 | 6,0 | 6,0 | 5,4 | 6,4 | 6,4 | 6,3 | 6,2 |
| 2. Andere : | | | | | | | | | | | | | |
| a) tegenover de N.B.B. | — | — | — | — | — | — | — | — | — | — | — | — | — |
| b) tegenover de openbare instellingen | ... | ... | ... | ... | ... | ... | ... | ... | ... | ... | ... | ... | ... |
| c) tegenover de depositobanken : | | | | | | | | | | | | | |
| — monetaire reserve | 3,8 | 10,2 | 9,9 | 9,8 | 5,2 | 7,7 | 10,2 | 12,0 | 16,8 | 16,5 | 16,1 | 17,1 | 16,0 |
| — speciale rekeningen | — | — | — | — | — | — | — | — | — | — | — | — | — |
| — andere | 0,1 | 0,1 | 0,1 | 0,1 | ... | 1,1 | 0,1 | 0,1 | 0,3 | ... | 0,1 | 0,1 | ... |
| C. Verplichtingen aan de binnenlandse niet-geldscheppende sector : | | | | | | | | | | | | | |
| 1. Chartaal geld ³ | 210,4 | 207,4 | 210,2 | 206,5 | 206,8 | 216,8 | 207,8 | 210,3 | 214,0 | 217,8 | 222,1 | 230,9 | 226,1 |
| 2. Giraal geld : | | | | | | | | | | | | | |
| a) aangehouden door de bedrijven en particulieren ⁴ | 0,5 | 0,5 | 0,4 | 0,4 | 0,4 | 0,6 | 0,6 | 0,5 | 0,5 | 0,7 | 0,5 | 0,5 | 0,6 |
| b) aangehouden door de overheid | — | — | — | — | — | — | — | — | — | — | — | — | — |
| 3. Quasi-monetaire liquiditeiten : | | | | | | | | | | | | | |
| a) aangehouden door de bedrijven en particulieren : | | | | | | | | | | | | | |
| — deposito's in Belgische franken voor meer dan een maand | — | — | — | — | — | — | — | — | — | — | — | — | — |
| — deposito's in Belgische franken op depositoboekjes | — | — | — | — | — | — | — | — | — | — | — | — | — |
| — deposito's in deviezen | — | — | — | — | — | — | — | — | — | — | — | — | — |
| b) aangehouden door de Schatkist | ... | ... | ... | ... | ... | ... | ... | ... | ... | ... | ... | ... | ... |
| 4. Obligatieleningen | — | — | — | — | — | — | — | — | — | — | — | — | — |
| 5. Andere : | | | | | | | | | | | | | |
| a) tegenover het Rentenfonds | — | — | — | — | — | — | — | — | — | — | — | — | — |
| b) tegenover de parastatale kredietinstellingen: | | | | | | | | | | | | | |
| — monetaire reserve | — | — | — | — | 1,2 | 3,1 | 4,2 | 4,3 | 5,2 | 6,3 | 6,5 | 6,6 | 6,7 |
| — andere | — | — | — | — | — | — | — | — | — | — | — | — | — |
| c) tegenover de Schatkist | 0,1 | 0,1 | 0,1 | 0,1 | 0,1 | ... | 0,2 | 0,1 | ... | ... | 0,1 | ... | 5,1 |
| d) tegenover de particuliere spaarkassen : | | | | | | | | | | | | | |
| — monetaire reserve | — | — | — | — | 0,3 | 0,9 | 1,3 | 1,4 | 1,6 | 1,9 | 2,0 | 2,0 | 2,0 |
| e) tegenover de verzekeringsmaatschappijen : | | | | | | | | | | | | | |
| — monetaire reserve | — | — | — | — | — | — | — | — | — | — | — | — | 0,3 |
| D. Andere | 50,1 | 51,2 | 51,6 | 52,3 | 49,5 | 46,4 | 58,4 | 59,4 | 60,4 | 65,0 | 65,2 | 66,3 | 65,8 |
| TOTAAL DER PASSIVA ... | 273,4 | 277,9 | 280,0 | 277,5 | 271,4 | 284,4 | 290,9 | 296,0 | 306,2 | 316,8 | 321,5 | 336,5 | 335,2 |

¹ Incl. de verplichtingen in Belgische franken aan de andere internationale instellingen dan het I.M.F. en de E.B.U.
² Incl. de munten en biljetten van de Schatkist aangehouden door de andere geldscheppende instellingen dan de N.B.B.

³ De cijfers van deze rubriek zijn onderschat voor het bedrag van munten en biljetten van de Schatkist aangehouden door de andere geldscheppende instellingen dan de N.B.B.
⁴ Incl. de direct opeisbare tegoeden van de parastatale instellingen behalve die van het Rentenfonds welke onder C5a voorkomen.

b) - Geldscheppende openbare instellingen ¹ — Activa — Jaarlijkse en driemaandelijke cijfers

(Miljarden franken)

| | 31-12-65 | 31-12-66 | 31-12-67 | 31-12-68 | 31-12-69 | 31-12-70 | 30-6-71 | 30-9-71 | 31-12-71 | 31-3-72 | 30-6-72 | 30-9-72 | 31-12-72 | 31-3-73 | 30-6-73 |
|---|----------|----------|----------|----------|----------|----------|---------|---------|--------------------|---------|---------|---------|----------|---------|---------|
| A. Vorderingen op het buitenland : | | | | | | | | | | | | | | | |
| 1. Goud | — | — | — | — | — | — | — | — | — | — | — | — | — | — | — |
| 2. I.M.F. — Deelneming | — | — | — | — | — | — | — | — | — | — | — | — | — | — | — |
| — Leningen | — | — | — | — | — | — | — | — | — | — | — | — | — | — | — |
| — Bijzondere trekkingsrechten | — | — | — | — | — | — | — | — | — | — | — | — | — | — | — |
| 3. Obligaties | — | — | — | — | — | — | — | — | — | — | — | — | — | — | — |
| 4. Uitvoeraccepten in Belgische franken | 0,1 | 0,1 | 0,3 | 0,1 | 1,9 | 3,5 | ... | 0,9 | 3,2 | 2,0 | 2,7 | 0,7 | ... | 2,1 | ... |
| 5. Vordering op de E.B.U. | — | — | — | — | — | — | — | — | — | — | — | — | — | — | — |
| 6. Andere : | | | | | | | | | | | | | | | |
| a) in deviezen | — | — | — | — | — | — | — | — | — | — | — | — | — | — | — |
| b) in Belgische franken | — | — | — | — | — | — | — | — | — | — | — | — | — | — | — |
| Totaal van de vorderingen op het buitenland | 0,1 | 0,1 | 0,3 | 0,1 | 1,9 | 3,5 | ... | 0,9 | 3,2 | 2,0 | 2,7 | 0,7 | ... | 2,1 | ... |
| B. Vorderingen op de binnenl. geldschep. sector | | | | | | | | | | | | | | | |
| 1. Munten en biljetten | 0,1 | 0,1 | 0,1 | ... | 0,1 | 0,1 | 0,1 | 0,1 | 0,1 | 0,1 | 0,1 | ... | 0,1 | 0,1 | 0,1 |
| 2. Andere : | | | | | | | | | | | | | | | |
| a) op de N.B.B. | ... | ... | ... | ... | ... | ... | ... | 1,0 | ... | ... | ... | ... | ... | ... | ... |
| b) op de openbare instellingen | 0,1 | 0,4 | 0,3 | 0,6 | 0,2 | 0,7 | 1,1 | 0,2 | 0,3 | 0,3 | 0,4 | 0,1 | 0,8 | 0,5 | 0,4 |
| c) op de depositobanken | ... | ... | 0,2 | 0,5 | ... | ... | 2,6 | 0,1 | 0,5 | ... | ... | 1,5 | 0,1 | 0,4 | 2,2 |
| C. Vorderingen op de binnenlandse niet-geldschepende sector : | | | | | | | | | | | | | | | |
| 1. Op de Staat : | | | | | | | | | | | | | | | |
| a) voor ten hoogste een jaar | 47,1 | 48,5 | 48,8 | 57,4 | 62,1 | 64,9 | 62,8 | 60,0 | 64,8 | 70,5 | 71,5 | 70,7 | 74,0 | 77,1 | 79,0 |
| b) voor meer dan een jaar : | | | | | | | | | | | | | | | |
| — obligaties verkrijgbaar door elke belegger | 6,3 | 6,5 | 6,6 | 6,3 | 6,7 | 6,9 | 7,4 | 7,1 | 7,1 | 7,6 | 7,7 | 7,7 | 8,0 | 8,0 | 8,1 |
| — overige | — | — | — | — | — | — | — | — | — | — | — | — | — | — | — |
| 2. Op de lagere overheid en de administratieve parastatale instellingen : | | | | | | | | | | | | | | | |
| a) voor ten hoogste een jaar | 6,5 | 9,6 | 8,0 | 10,0 | 11,4 | 14,5 | 11,3 | 11,9 | 16,0 | 12,7 | 15,3 | 17,4 | 23,2 | 17,0 | 22,0 |
| b) voor meer dan een jaar : | | | | | | | | | | | | | | | |
| — obligaties verkrijgbaar door elke belegger | ... | ... | ... | ... | ... | ... | ... | ... | ... | ... | ... | ... | ... | ... | ... |
| — overige | — | — | — | — | — | — | — | — | — | — | — | — | — | — | — |
| 3. Op de bedrijven, particulieren en parastatale bedrijven : | | | | | | | | | | | | | | | |
| a) bankaccepten | 0,5 | 0,4 | 0,8 | 0,1 | 1,5 | 0,9 | ... | 0,2 | 0,1 | 0,3 | 1,3 | 0,6 | 0,1 | 1,0 | ... |
| b) handelspapier | 0,5 | 0,5 | 1,2 | 1,3 | 1,3 | 1,1 | 1,1 | 1,3 | 2,2 | 2,0 | 1,6 | 1,2 | 0,4 | 1,3 | 2,1 |
| c) voorschotten | ... | ... | ... | ... | ... | ... | ... | ... | ... | ... | ... | ... | ... | ... | ... |
| d) voor ten hoogste een jaar ² | — | — | — | — | — | — | — | — | — | — | — | — | — | — | — |
| e) voor meer dan een jaar : | | | | | | | | | | | | | | | |
| — obligaties verkrijgbaar door elke belegger | ... | ... | ... | ... | ... | ... | ... | ... | ... | ... | ... | ... | ... | ... | ... |
| — overige | 0,5 | 0,3 | 0,5 | ... | ... | ... | 2,0 | 2,0 | ... | ... | 0,1 | ... | ... | ... | 2,0 |
| 4. Op het Rentenfonds : voor ten hoogste een jaar | ... | ... | ... | ... | ... | ... | ... | ... | ... | — | — | — | — | — | — |
| 5. Op de parastatale kredietinstellingen : | | | | | | | | | | | | | | | |
| a) voor ten hoogste een jaar | 0,2 | ... | ... | ... | 0,1 | 0,3 | ... | ... | 0,3 | ... | 0,3 | ... | 0,6 | ... | ... |
| b) voor meer dan een jaar : | | | | | | | | | | | | | | | |
| — obligaties verkrijgbaar door elke belegger | ... | ... | ... | ... | ... | ... | ... | ... | ... | ... | ... | ... | ... | ... | ... |
| — overige | 0,1 | 0,1 | 0,1 | 0,1 | 0,1 | 0,1 | 0,1 | 0,1 | 0,1 | 0,1 | 0,1 | 0,1 | 0,1 | 0,1 | 0,1 |
| D. Andere | 2,9 | 4,9 | 4,0 | 4,6 | 3,0 | 1,0 | 5,5 | 4,5 | 8,2 ³ | 9,0 | 9,4 | 9,3 | 9,6 | 7,4 | 3,4 |
| TOTAAL DER ACTIVA ... | 64,9 | 71,4 | 70,9 | 81,0 | 88,4 | 94,0 | 94,0 | 89,4 | 102,9 ³ | 104,6 | 110,5 | 109,3 | 117,0 | 115,0 | 119,4 |

¹ B.P.C., Belgisch Muntfonds (activa op korte termijn en obligaties), Gemeentekrediet van België (activa die de tegenwaarde vormen van de direct en voor ten hoogste een maand opeisbare passiva), H.W.I. (activa gefinancierd door een beroep op de geldscheppende instellingen). Met betrekking tot het Belgisch Muntfonds is de tegenwaarde van het overschot van de getelde passiva op de getelde activa opgenomen in rubriek D « Andere ».

² Andere dan handelspapier.

³ Nieuwe reeks vanaf december 1971 : de afwijking t.o.v. de oude reeks is toe te schrijven aan een verbeterde telling van de tegoeden der buitengewone rekenplichtigen bij het Bestuur der Postchecks. Het vergelijkbaar cijfer in 1971 bedraagt 4,0 en voor het totaal der activa 98,7.

| | 81-12-65 | 31-12-66 | 31-12-67 | 31-12-68 | 31-12-69 | 31-12-70 | 30-6-71 | 30-9-71 | 31-12-71 | 31-3-72 | 30-6-72 | 30-9-72 | 31-12-72 | 31-3-73 | 30-6-73 |
|---|-------------|-------------|-------------|-------------|-------------|-------------|-------------|-------------|--------------------------|--------------|--------------|--------------|--------------|--------------|--------------|
| A. Verplichtingen tegenover het buitenland : | | | | | | | | | | | | | | | |
| 1. I.M.F. | — | — | — | — | — | — | — | — | — | — | — | — | — | — | — |
| 2. E.B.U. | — | — | — | — | — | — | — | — | — | — | — | — | — | — | — |
| 3. Europees Fonds voor Monetaire Samenw. | — | — | — | — | — | — | — | — | — | — | — | — | — | — | — |
| 4. Andere : | | | | | | | | | | | | | | | |
| a) in deviezen | — | — | — | — | — | — | — | — | — | — | — | — | — | — | — |
| b) in Belgische franken | 2,3 | 1,2 | 1,1 | 0,6 | 0,4 | 1,3 | 0,1 | 0,3 | 0,5 | 0,4 | 0,3 | 0,3 | ... | ... | 0,2 |
| Totaal der verplichtingen t.o. het buitenland ... | 2,3 | 1,2 | 1,1 | 0,6 | 0,4 | 1,3 | 0,1 | 0,3 | 0,5 | 0,4 | 0,3 | 0,3 | ... | ... | 0,2 |
| B. Verplichtingen tegenover de binnenlandse geldscheppende sector : | | | | | | | | | | | | | | | |
| 1. Munten en biljetten ² | 0,4 | 0,3 | 0,3 | 0,3 | 0,3 | 0,3 | 0,3 | 0,4 | 0,3 | 0,5 | 0,4 | 0,4 | 0,3 | 0,5 | 0,3 |
| 2. Andere : | | | | | | | | | | | | | | | |
| a) tegenover de N.B.B. | ... | ... | ... | ... | ... | ... | ... | ... | ... | ... | ... | ... | ... | ... | ... |
| b) tegenover de openbare instellingen | 0,1 | 0,4 | 0,3 | 0,6 | 0,2 | 0,7 | 1,1 | 0,2 | 0,3 | 0,3 | 0,4 | 0,1 | 0,8 | 0,6 | 0,4 |
| c) tegenover de depositobanken : | | | | | | | | | | | | | | | |
| — monetaire reserve | — | — | — | — | — | — | — | — | — | — | — | — | — | — | — |
| — speciale rekeningen | — | — | — | — | — | — | — | — | — | — | — | — | — | — | — |
| — andere | 5,8 | 5,8 | 5,6 | 5,3 | 10,1 | 7,1 | 1,9 | 2,9 | 8,5 | 4,8 | 4,2 | 2,1 | 6,2 | 3,9 | 2,2 |
| C. Verplichtingen tegenover de binnenlandse niet-geldscheppende sector : | | | | | | | | | | | | | | | |
| 1. Chartaal geld ³ | 6,6 | 6,9 | 6,5 | 6,6 | 7,0 | 7,5 | 7,7 | 7,9 | 8,1 | 8,0 | 8,3 | 8,3 | 8,5 | 8,4 | 8,7 |
| 2. Giraal geld : | | | | | | | | | | | | | | | |
| a) aangehouden door de bedrijven en particulieren ⁴ | 37,9 | 41,9 | 39,5 | 46,8 | 44,8 | 50,7 | 52,2 | 49,5 | 51,3 | 53,4 | 61,2 | 59,6 | 63,3 | 61,4 | 67,9 |
| b) aangehouden door de overheid | 11,8 | 14,9 | 17,4 | 20,8 | 25,6 | 25,3 | 30,1 | 28,2 | 33,9 ⁵ | 37,2 | 34,5 | 36,9 | 37,9 | 39,4 | 39,7 |
| 3. Quasi-monetaire liquiditeiten : | | | | | | | | | | | | | | | |
| a) aangehouden door de bedrijven en particulieren : | | | | | | | | | | | | | | | |
| — deposito's in Belgische franken voor meer dan een maand | — | — | — | — | — | — | — | — | — | — | — | — | — | — | — |
| — deposito's in Belgische franken op depositoboekjes | — | — | — | — | — | — | — | — | — | — | — | — | — | — | — |
| — deposito's in deviezen | — | — | — | — | — | — | — | — | — | — | — | — | — | — | — |
| b) aangehouden door de Schatkist | — | — | — | — | — | — | — | — | — | — | — | — | — | — | — |
| 4. Obligatieleningen | — | — | — | — | — | — | — | — | — | — | — | — | — | — | — |
| 5. Andere : | | | | | | | | | | | | | | | |
| a) tegenover het Rentenfonds | ... | ... | 0,2 | ... | ... | 1,1 | 0,6 | ... | ... | — | — | — | — | — | — |
| b) tegenover de parastatale kredietinstellingen : | | | | | | | | | | | | | | | |
| — monetaire reserve | — | — | — | — | — | — | — | — | — | — | — | — | — | — | — |
| — andere | — | — | — | — | — | — | — | — | — | — | — | — | — | — | — |
| c) tegenover de Schatkist | — | — | — | — | — | — | — | — | — | — | — | — | — | — | — |
| d) tegenover de particuliere spaarkassen : | | | | | | | | | | | | | | | |
| — monetaire reserve | — | — | — | — | — | — | — | — | — | — | — | — | — | — | — |
| D. Andere | ... | ... | ... | ... | ... | ... | ... | ... | ... | ... | 1,2 | 1,6 | ... | 0,8 | ... |
| TOTAAL DER PASSIVA ... | 64,9 | 71,4 | 70,9 | 81,0 | 88,4 | 94,0 | 94,0 | 89,4 | 102,9⁵ | 104,6 | 110,5 | 109,3 | 117,0 | 115,0 | 119,4 |

¹ B.P.C., Belgisch Muntfonds (munten en biljetten). Gemeentekrediet van België (direct opeisbare passiva voor ten hoogste een maand), H.W.I. (passiva t.o. geldscheppende instellingen).

² Alleen de munten en biljetten in handen van de N.B.B.

³ De cijfers zijn overschat voor een bedrag gelijk aan de munten en biljetten van de Schatkist, die door de andere geldscheppende instellingen dan de N.B.B. worden aangehouden.

⁴ Incl. de direct opeisbare tegoeden van de parastatale instellingen, behalve die van bepaalde administratieve parastatale instellingen welke in rubriek C2b begrepen zijn.

⁵ Nieuwe reeks vanaf 31 december 1971 : de afwijking t.o.v. de oude reeks is toe te schrijven aan een verbeterde telling van de tegoeden der buitengewone rekenplichtigen bij het Bestuur der Postchecks. Het vergelijkbaar cijfer in 1971 bedraagt 29,7 voor het giraal geld en 98,7 voor het totaal der passiva.

c) - Depositobanken — Activa — Jaarlijkse en driemaandelijke cijfers

(Miljarden franken)

| | 31-12-65 | 31-12-66 | 31-12-67 | 31-12-68 | 31-12-69 | 31-12-70 | 30-6-71 | 30-9-71 | 31-12-71 | 31-3-72 | 30-6-72 | 30-9-72 | 31-12-72 | 31-3-73 | 30-6-73 |
|---|----------|----------|----------|----------|----------|----------|---------|---------|----------|---------|-------------------|---------|----------|---------|---------|
| A. Vorderingen op het buitenland : | | | | | | | | | | | | | | | |
| 1. Goud | — | — | — | — | — | — | — | — | — | — | — | — | — | — | — |
| 2. I.M.F. — Deelneming | — | — | — | — | — | — | — | — | — | — | — | — | — | — | — |
| — Leningen | — | — | — | — | — | — | — | — | — | — | — | — | — | — | — |
| — Bijzondere trekkingsrechten | — | — | — | — | — | — | — | — | — | — | — | — | — | — | — |
| 3. Obligaties | 1,4 | 1,9 | 2,3 | 6,1 | 7,3 | 14,6 | 18,1 | 21,2 | 24,8 | 27,5 | 31,4 | 31,6 | 31,9 | 32,2 | 37,3 |
| 4. Uitvoeraaccepten in Belgische franken | 5,2 | 5,6 | 6,4 | 6,4 | 6,5 | 12,6 | 17,3 | 15,9 | 13,9 | 16,9 | 16,3 | 12,0 | 11,8 | 12,8 | 12,4 |
| 5. Vordering op de E.B.U. | — | — | — | — | — | — | — | — | — | — | — | — | — | — | — |
| 6. Andere : | | | | | | | | | | | | | | | |
| a) in deviezen | 36,7 | 52,6 | 60,1 | 85,6 | 134,4 | 198,1 | 227,4 | 221,2 | 235,3 | 226,0 | 248,8 | 254,2 | 297,0 | 280,5 | 304,5 |
| b) in Belgische franken | 6,9 | 8,3 | 11,3 | 18,2 | 19,9 | 20,8 | 24,8 | 25,5 | 22,3 | 25,0 | 30,0 | 23,9 | 27,1 | 29,4 | 32,3 |
| Totaal van de vorderingen op het buitenland | 50,2 | 68,4 | 80,1 | 116,3 | 168,1 | 246,1 | 287,6 | 283,8 | 296,3 | 295,4 | 326,5 | 321,7 | 367,8 | 354,9 | 386,5 |
| B. Vorderingen op de binnenlandse geldscheppende sector : | | | | | | | | | | | | | | | |
| 1. Munten en biljetten | 3,4 | 3,4 | 3,9 | 4,4 | 4,8 | 5,0 | 5,7 | 5,3 | 5,3 | 5,5 | 6,2 | 5,3 | 5,7 | 5,3 | 6,2 |
| 2. Andere : | | | | | | | | | | | | | | | |
| a) op de N.B.B. | — | — | — | — | — | — | — | — | — | — | — | 9,9 | 7,7 | 16,8 | 17,1 |
| — monetaire reserve | — | — | — | — | — | — | — | — | — | — | — | — | — | — | — |
| — andere | 1,4 | 1,3 | 2,2 | 0,8 | 0,9 | 1,2 | 2,5 | 0,1 | 1,0 | 0,3 | 0,1 | 0,1 | 1,1 | 0,3 | 0,1 |
| b) op de openbare instellingen | 5,8 | 5,8 | 5,6 | 5,3 | 10,1 | 7,1 | 1,9 | 2,9 | 8,5 | 4,8 | 4,2 | 2,1 | 6,2 | 3,9 | 2,2 |
| c) op de depositobanken | 5,1 | 6,2 | 7,9 | 12,9 | 20,2 | 28,6 | 29,8 | 34,3 | 46,5 | 49,5 | 57,0 | 54,0 | 60,3 | 68,4 | 71,8 |
| C. Vorderingen op de binnenlandse niet-geldscheppende sector : | | | | | | | | | | | | | | | |
| 1. Op de Staat ¹ : | | | | | | | | | | | | | | | |
| a) voor ten hoogste een jaar | 28,8 | 34,0 | 34,9 | 28,1 | 37,1 | 28,0 | 22,7 | 28,1 | 17,8 | 15,8 | 23,6 | 14,1 | 9,4 | v 13,7 | v 16,0 |
| b) voor meer dan een jaar : | | | | | | | | | | | | | | | |
| — obligaties verkrijgbaar door elke belegger | 37,4 | 37,9 | 44,7 | 54,0 | 61,5 | 71,3 | 86,2 | 87,3 | 103,3 | 112,5 | 117,3 | 134,8 | 137,2 | v148,6 | v162,8 |
| — overige | 26,8 | 30,7 | 33,4 | 33,9 | 32,5 | 33,8 | 31,0 | 32,5 | 29,7 | 29,5 | 31,6 | 32,6 | 32,6 | v 32,3 | v 32,1 |
| 2. Op de lagere overheid en de administratieve parastatale instellingen : | | | | | | | | | | | | | | | |
| a) voor ten hoogste een jaar | — | — | — | 0,3 | 0,6 | 1,9 | 1,6 | 1,2 | 0,4 | 0,9 | 1,1 | 1,1 | 1,1 | v 1,6 | v 2,0 |
| b) voor meer dan een jaar : | | | | | | | | | | | | | | | |
| — obligaties verkrijgbaar door elke belegger | 0,7 | 0,9 | 2,0 | 3,7 | 4,7 | 9,3 | 10,6 | 11,8 | 12,6 | 14,4 | 14,5 | 15,1 | 15,5 | v 18,9 | v 22,3 |
| — overige | 1,0 | 1,1 | 2,6 | 2,3 | 2,3 | 2,4 | 2,6 | 2,5 | 2,8 | 2,7 | 3,4 | 3,4 | 3,4 | v 3,4 | v 3,4 |
| 3. Op de bedrijven, particulieren en parastatale bedrijven : | | | | | | | | | | | | | | | |
| a) bankaccepten | 5,5 | 7,3 | 6,9 | 4,2 | 3,9 | 6,3 | 12,5 | 12,3 | 8,6 | 11,3 | 11,5 | 8,8 | 9,1 | 10,8 | 10,9 |
| b) handelspapier | 45,6 | 55,5 | 64,6 | 67,1 | 82,3 | 91,7 | 91,2 | 90,7 | 93,7 | 95,3 | 94,5 | 96,9 | 106,3 | 110,6 | 110,9 |
| c) voorschotten | 54,8 | 63,3 | 77,7 | 98,0 | 99,4 | 114,8 | 125,2 | 129,6 | 141,6 | 146,2 | 157,4 | 160,6 | 174,3 | 184,8 | 199,9 |
| d) voor ten hoogste een jaar ² | 0,1 | 0,3 | 1,0 | 0,9 | 1,4 | 2,0 | 1,8 | 1,8 | 0,1 | 0,2 | 0,1 | 0,1 | 0,1 | v ... | v ... |
| e) voor meer dan een jaar : | | | | | | | | | | | | | | | |
| — obligaties verkrijgbaar door elke belegger | 1,8 | 1,5 | 2,9 | 4,3 | 4,4 | 6,7 | 7,2 | 7,2 | 8,9 | 8,7 | 9,4 | 9,4 | 11,5 | v 12,2 | v 11,8 |
| — overige | 1,8 | 2,0 | 3,0 | 3,7 | 4,6 | 6,0 | 7,4 | 7,5 | 7,1 | 7,8 | 9,1 | 11,5 | 12,0 | v 12,1 | v 12,0 |
| 4. Op het Rentenfonds : voor ten hoogste een jaar | 4,7 | 4,3 | 4,2 | 6,8 | 5,4 | 6,4 | 6,5 | 8,6 | 4,4 | — | — | — | — | — | — |
| 5. Op de parastatale kredietinstellingen : | | | | | | | | | | | | | | | |
| a) voor ten hoogste een jaar | 0,2 | 1,0 | 1,0 | 2,1 | 2,2 | 2,8 | 3,0 | 5,8 | 3,2 | 1,9 | 2,6 | 2,0 | 2,8 | v 2,4 | v 3,4 |
| b) voor meer dan een jaar : | | | | | | | | | | | | | | | |
| — obligaties verkrijgbaar door elke belegger | 11,4 | 13,2 | 14,1 | 17,0 | 20,2 | 27,3 | 30,6 | 31,8 | 31,8 | 31,9 | 32,4 ³ | 32,9 | 31,6 | v 32,4 | v 33,2 |
| — overige | 0,9 | 1,4 | 2,0 | 2,2 | 4,2 | 6,0 | 6,5 | 3,6 | 4,6 | 6,0 | 5,6 | 5,6 | 5,2 | v 5,2 | v 6,4 |
| D. Andere | 43,3 | 49,0 | 50,1 | 59,6 | 62,4 | 71,6 | 80,3 | 78,6 | 86,8 | 92,7 | 103,8 | 89,7 | 96,2 | v 97,1 | v104,2 |
| TOTAAL DER ACTIVA ... | 330,7 | 388,5 | 444,8 | 527,9 | 633,2 | 776,3 | 854,4 | 867,3 | 915,0 | 933,3 | 1011,9 | 1011,7 | 1097,1 | 1135,7 | 1215,2 |

¹ Incl. het Wegenfonds [cf. de toelichting « Hoofdstukken IX, *Betalingsbalans* en XIII, *Geldscheppende instellingen* » van het statistisch gedeelte, opgenomen in het *Tijdschrift voor Documentatie en Voorlichting* : XLIII^e jaargang, deel II, nr 3, september 1968].

² Andere dan handelspapier.

³ Met ingang van 30-6-72, incl. door de private spaarkassen uitgegeven kasbons.

c) - Depositobanken — Passiva — Jaarlijkse en driemaandelijkse cijfers

(Miljarden franken)

| | 31-12-65 | 31-12-66 | 31-12-67 | 31-12-68 | 31-12-69 | 31-12-70 | 30-6-71 | 30-9-71 | 31-12-71 | 31-3-72 | 30-6-72 | 30-9-72 | 31-12-72 | 31-3-73 | 30-6-73 |
|---|----------|----------|----------|----------|----------|----------|---------|---------|----------|---------|---------|---------|----------|---------|---------|
| A. Verplichtingen tegenover het buitenland : | | | | | | | | | | | | | | | |
| 1. I.M.F. | — | — | — | — | — | — | — | — | — | — | — | — | — | — | — |
| 2. E.B.U. | — | — | — | — | — | — | — | — | — | — | — | — | — | — | — |
| 3. Europees Fonds voor Monetaire Samenw. | — | — | — | — | — | — | — | — | — | — | — | — | — | — | — |
| 4. Andere : | | | | | | | | | | | | | | | |
| a) in deviezen | 55,3 | 78,3 | 89,3 | 113,9 | 169,6 | 236,5 | 259,6 | 254,0 | 267,0 | 266,1 | 290,8 | 297,5 | 333,2 | 324,2 | 354,1 |
| b) in Belgische franken ¹ | 20,6 | 24,3 | 29,8 | 38,7 | 34,7 | 50,2 | 61,0 | 63,6 | 64,0 | 66,6 | 73,3 | 74,8 | 80,1 | 97,9 | 102,3 |
| Totaal der verplichtingen t.o. het buitenland | 75,9 | 102,6 | 119,1 | 152,6 | 204,3 | 286,7 | 320,6 | 317,6 | 331,0 | 332,7 | 364,1 | 372,3 | 413,3 | 422,1 | 456,4 |
| B. Verplichtingen tegenover de binnenlandse geldscheppende sector : | | | | | | | | | | | | | | | |
| 1. Munten en biljetten | — | — | — | — | — | — | — | — | — | — | — | — | — | — | — |
| 2. Andere : | | | | | | | | | | | | | | | |
| a) tegenover de N.B.B. | ... | ... | ... | 0,5 | ... | ... | ... | ... | ... | ... | ... | ... | 0,9 | ... | ... |
| b) tegenover de openbare instellingen | ... | ... | 0,2 | 0,5 | ... | ... | 2,6 | 0,1 | 0,5 | ... | ... | 1,4 | 0,1 | 0,4 | 2,2 |
| c) tegenover de depositobanken : | | | | | | | | | | | | | | | |
| — monetaire reserve | — | — | — | — | — | — | — | — | — | — | — | — | — | — | — |
| — speciale rekeningen | — | — | — | — | — | — | — | — | — | — | — | — | — | — | — |
| — andere | 5,1 | 6,2 | 7,9 | 12,9 | 20,1 | 28,6 | 29,8 | 34,3 | 46,5 | 49,5 | 57,0 | 54,0 | 60,3 | 68,4 | 71,7 |
| C. Verplichtingen tegenover de binnenlandse niet-geldscheppende sector : | | | | | | | | | | | | | | | |
| 1. Chartaal geld | — | — | — | — | — | — | — | — | — | — | — | — | — | — | — |
| 2. Giraal geld : | | | | | | | | | | | | | | | |
| a) aangehouden door de bedrijven en particulieren | 95,1 | 103,6 | 113,1 | 122,8 | 130,3 | 151,5 | 167,6 | 170,0 | 174,7 | 179,1 | 197,8 | 187,7 | 203,2 | 220,6 | 234,6 |
| b) aangehouden door de overheid | — | — | — | — | — | — | — | — | — | — | — | — | — | — | — |
| 3. Quasi-monetaire liquiditeiten : | | | | | | | | | | | | | | | |
| a) aangehouden door de bedrijven en particulieren : | | | | | | | | | | | | | | | |
| — deposito's in Belgische franken voor meer dan een maand | 37,4 | 42,4 | 50,4 | 56,3 | 77,7 | 91,3 | 97,7 | 101,6 | 102,6 | 106,4 | 102,6 | 107,8 | 110,9 | 117,5 | 125,1 |
| — deposito's in Belgische franken op depositoboekjes | 40,0 | 46,6 | 57,4 | 69,4 | 71,6 | 74,3 | 83,4 | 89,2 | 96,1 | 105,6 | 114,7 | 122,9 | 131,7 | 138,1 | 143,6 |
| — deposito's in deviezen | 4,4 | 5,7 | 8,4 | 8,8 | 14,7 | 11,3 | 10,0 | 10,4 | 9,7 | 8,8 | 9,1 | 8,5 | 9,2 | 9,9 | 10,6 |
| b) aangehouden door de Schatkist | — | — | — | — | — | — | — | — | — | — | — | — | — | — | — |
| 4. Obligatieleningen | 11,4 | 12,0 | 13,5 | 16,5 | 21,0 | 25,6 | 28,4 | 29,6 | 30,4 | 32,0 | 33,2 | 34,6 | 35,7 | 36,6 | 38,1 |
| 5. Andere : | | | | | | | | | | | | | | | |
| a) tegenover het Rentenfonds | ... | ... | ... | ... | ... | ... | ... | ... | ... | — | — | — | — | — | — |
| b) tegenover de parastatale kredietinstellingen : | | | | | | | | | | | | | | | |
| — monetaire reserve | — | — | — | — | — | — | — | — | — | — | — | — | — | — | — |
| — andere | 0,2 | ... | 0,1 | 0,5 | 0,3 | 1,4 | 1,9 | 1,2 | 1,4 | 1,3 | 0,7 | 1,2 | 2,2 | 1,7 | 2,2 |
| c) tegenover de Schatkist | — | — | — | — | — | — | — | — | — | — | — | — | — | — | — |
| d) tegenover de particuliere spaarkassen : | | | | | | | | | | | | | | | |
| — monetaire reserve | — | — | — | — | — | — | — | — | — | — | — | — | — | — | — |
| D. Andere | 61,2 | 69,4 | 74,7 | 87,1 | 93,2 | 105,6 | 112,4 | 113,3 | 122,1 | 117,9 | 132,7 | 121,3 | 129,6 | 120,4 | 130,7 |
| TOTAAL DER PASSIVA ... | 330,7 | 388,5 | 444,8 | 527,9 | 633,2 | 776,3 | 854,4 | 867,3 | 915,0 | 933,3 | 1.011,9 | 1.011,7 | 1.097,1 | 1.135,7 | 1.215,2 |

¹ Incl. de verplichtingen in Belgische franken tegenover de gevestigde internationale instellingen in de B.L.E.U.

d) - Totaal der geldscheppende instellingen — Activa — Jaarlijkse en driemaandelijke cijfers

(Miljarden franken)

| | 31-12-65 | 31-12-66 | 31-12-67 | 31-12-68 | 31-12-69 | 31-12-70 | 30-6-71 | 30-9-71 | 31-12-71 | 31-3-72 | 30-6-72 | 30-9-72 | 31-12-72 | 31-3-73 | 30-6-73 | Kolom van tabel XIII-1 « Gemiddelde balansen van de geldschep. instel. » waarin de rubriek begrepen is |
|---|--------------|--------------|--------------|--------------|--------------|----------------|----------------|----------------|----------------------------|----------------|-------------------|----------------|----------------|----------------|----------------|---|
| A. Vorderingen op het buitenland : | | | | | | | | | | | | | | | | |
| 1. Goud | 77,9 | 76,2 | 74,0 | 76,2 | 76,0 | 73,5 | 79,2 | 78,6 | 77,2 | 77,2 | 77,5 | 75,9 | 75,4 | 73,8 | 73,8 | |
| 2. I.M.F. — Deelneming | 12,2 | 15,2 | 14,7 | 10,3 | 7,8 | 19,6 | 25,8 | 29,9 | 30,0 | 29,9 | 25,7 | 26,0 | 25,9 | 25,7 | 25,3 | |
| — Leningen ¹ | 3,4 | 3,4 | 1,9 | 5,0 | ... | ... | ... | ... | ... | ... | ... | ... | ... | ... | ... | |
| — Bijzondere trekkingsrechten ... | — | — | — | — | — | 10,2 | 17,8 | 20,3 | 20,3 | 23,7 | 23,9 | 25,5 | 26,1 | 26,1 | 29,4 | |
| 3. Obligaties | 1,5 | 2,0 | 2,4 | 6,1 | 7,3 | 14,6 | 18,1 | 21,2 | 24,8 | 27,5 | 31,4 | 31,6 | 31,9 | 32,2 | 37,3 | |
| 4. Uitvoeraccepten in Belgische franken | 12,0 | 13,3 | 14,7 | 20,7 | 18,2 | 18,0 | 18,1 | 17,0 | 22,9 | 22,4 | 23,6 | 24,2 | 28,3 | 20,1 | 23,3 | |
| 5. Vordering op de E.B.U. ² | ... | — | — | — | — | — | — | — | — | — | — | — | — | — | — | |
| 6. Andere : | | | | | | | | | | | | | | | | |
| a) in deviezen | 58,6 | 74,0 | 96,2 | 103,7 | 170,0 | 237,1 | 264,5 | 263,6 | 270,3 | 266,7 | 300,9 | 314,7 | 349,4 | 363,2 | 391,8 | |
| b) in Belgische franken | 8,4 | 9,8 | 14,3 | 18,5 | 19,9 | 21,0 | 24,9 | 25,5 | 22,3 | 25,0 | 30,0 | 23,9 | 27,1 | 29,4 | 32,3 | |
| Totaal van de vorderingen op het buitenl. | 174,0 | 193,9 | 218,2 | 240,5 | 299,2 | 394,0 | 448,4 | 456,1 | 467,8 | 472,4 | 513,0 | 521,8 | 564,1 | 570,5 | 613,2 | (6) |
| B. Vorderingen op de binnenlandse geldscheppende sector : | | | | | | | | | | | | | | | | |
| 1. Munten en biljetten | 3,9 | 3,8 | 4,3 | 4,7 | 5,2 | 5,3 | 6,1 | 5,8 | 5,7 | 6,0 | 6,7 | 5,7 | 6,1 | 5,9 | 6,6 | |
| 2. Andere : | | | | | | | | | | | | | | | | |
| a) op de N.B.B. | | | | | | | | | | | | 9,9 | 7,7 | 16,8 | 17,1 | |
| — monetaire reserve | — | — | — | — | — | — | — | — | — | — | — | — | — | — | — | |
| — andere | 1,4 | 1,3 | 2,2 | 0,8 | 0,9 | 1,2 | 2,5 | 1,1 | 1,0 | 0,3 | 0,1 | 0,1 | 1,1 | 0,3 | 0,1 | |
| b) op de openbare instellingen | 5,9 | 6,2 | 5,9 | 5,9 | 10,3 | 7,8 | 3,0 | 3,1 | 8,8 | 5,1 | 4,6 | 2,2 | 7,0 | 4,4 | 2,6 | |
| c) op de depositobanken | 5,1 | 6,2 | 8,1 | 13,9 | 20,2 | 28,6 | 32,4 | 34,4 | 47,0 | 49,5 | 57,0 | 55,5 | 61,3 | 68,8 | 74,0 | |
| C. Vorderingen op de binnenlandse niet-geldscheppende sector : | | | | | | | | | | | | | | | | |
| 1. Op de Staat ³ : | | | | | | | | | | | | | | | | |
| a) voor ten hoogste een jaar | 84,9 | 92,1 | 86,4 | 100,8 | 114,7 | 106,1 | 101,3 | 101,6 | 87,5 | 86,3 | 108,1 | 84,8 | 84,5 | v 94,2 | v 106,1 | (7) |
| b) voor meer dan een jaar : | | | | | | | | | | | | | | | | |
| — oblig. verkrijgb. door elke belegger | 46,2 | 47,1 | 54,0 | 62,9 | 70,7 | 80,5 | 95,7 | 96,3 | 112,3 | 122,2 | 127,0 | 144,5 | 147,2 | v 158,8 | v 173,1 | (7) |
| — overige | 60,8 | 64,7 | 67,4 | 67,9 | 66,5 | 67,8 | 65,0 | 66,5 | 63,7 | 63,5 | 65,6 | 66,6 | 66,6 | v 66,3 | v 66,1 | (7) |
| 2. Op de lagere overheid en de administratieve parastatale instellingen : | | | | | | | | | | | | | | | | |
| a) voor ten hoogste een jaar | 6,5 | 9,6 | 8,0 | 10,3 | 12,0 | 16,4 | 12,9 | 13,1 | 16,4 | 13,6 | 16,4 | 18,5 | 24,3 | v 18,6 | v 24,0 | (8) |
| b) voor meer dan een jaar : | | | | | | | | | | | | | | | | |
| — oblig. verkrijgb. door elke belegger | 1,1 | 1,3 | 2,5 | 4,2 | 5,3 | 9,9 | 11,5 | 12,8 | 13,3 | 15,5 | 15,6 | 16,2 | 16,6 | v 20,0 | v 23,4 | (8) |
| — overige | 1,0 | 1,1 | 2,5 | 2,3 | 2,3 | 2,4 | 2,6 | 2,5 | 2,8 | 2,7 | 3,4 | 3,4 | 3,4 | v 3,4 | v 3,4 | (8) |
| 3. Op de bedrijven, particulieren en parastatale bedrijven : | | | | | | | | | | | | | | | | |
| a) bankaccepten | 8,7 | 11,7 | 8,5 | 6,1 | 7,3 | 8,7 | 12,5 | 12,5 | 13,1 | 13,4 | 15,0 | 12,7 | 15,5 | 14,0 | 14,7 | (9) |
| b) handelspapier | 49,0 | 59,9 | 70,8 | 78,4 | 90,5 | 96,0 | 93,6 | 93,2 | 100,8 | 101,3 | 99,3 | 102,7 | 117,3 | 117,4 | 119,3 | (9) |
| c) voorschotten | 54,8 | 63,3 | 77,7 | 98,1 | 99,4 | 115,0 | 125,5 | 129,6 | 141,9 | 146,2 | 157,4 | 160,7 | 174,5 | 184,8 | 199,9 | (9) |
| d) voor ten hoogste een jaar ⁴ | 0,1 | 0,3 | 1,0 | 0,9 | 1,4 | 2,0 | 1,8 | 1,8 | 0,1 | 0,2 | 0,1 | 0,1 | 0,1 | v ... | v ... | (14) |
| e) voor meer dan een jaar : | | | | | | | | | | | | | | | | |
| — oblig. verkrijgb. door elke belegger | 1,8 | 1,5 | 2,9 | 4,5 | 4,7 | 7,2 | 7,6 | 7,7 | 9,4 | 9,2 | 9,9 | 9,9 | 12,0 | v 12,7 | v 12,3 | (14) |
| — overige | 2,3 | 2,3 | 3,5 | 3,7 | 4,6 | 6,0 | 9,4 | 9,5 | 7,4 | 7,8 | 9,2 | 11,5 | 12,0 | v 12,1 | v 14,0 | (14) |
| 4. Op het Rentenfonds : voor ten hoogste een jaar ⁵ | 4,7 | 4,6 | 4,3 | 6,8 | 5,4 | 6,4 | 6,5 | 8,6 | 4,4 | — | — | — | — | — | — | (11) |
| 5. Op de parastatale kredietinstellingen : | | | | | | | | | | | | | | | | |
| a) voor ten hoogste een jaar | 0,4 | 1,0 | 1,3 | 2,1 | 2,3 | 3,1 | 3,1 | 5,8 | 3,5 | 1,9 | 2,9 | 2,0 | 3,4 | v 2,4 | v 3,4 | (12) |
| b) voor meer dan een jaar : | | | | | | | | | | | | | | | | |
| — oblig. verkrijgb. door elke belegger | 11,4 | 13,2 | 14,1 | 17,1 | 20,3 | 27,5 | 30,9 | 32,0 | 32,1 | 32,2 | 32,7 ⁷ | 33,2 | 31,9 | v 32,7 | v 33,5 | (12) |
| — overige | 1,0 | 1,5 | 2,1 | 2,3 | 4,3 | 6,1 | 6,5 | 3,7 | 4,7 | 6,1 | 5,7 | 5,7 | 5,3 | v 5,3 | v 6,5 | (12) |
| D. Andere | 82,4 | 92,3 | 107,9 | 101,4 | 123,8 | 128,5 | 131,3 | 141,7 | 136,9 ⁶ | 139,3 | 158,8 | 133,3 | 136,6 | v 147,5 | v 157,8 | (14) |
| TOTAAL DER ACTIVA ... | 607,4 | 678,9 | 753,6 | 835,6 | 971,3 | 1.126,5 | 1.210,1 | 1.239,4 | 1.280,6⁶ | 1.294,7 | 1.408,5 | 1.401,0 | 1.498,5 | 1.556,9 | 1.671,1 | |

¹ Speciale bons van de Belgische Schatkist (wet van 4-1-1963 - overeenkomst d.d. 1-2-1963).

² Bilateraal gemaskeerde vorderingen op de debiteurlanden, bij de vereffening van de E.B.U.

³ Incl. het Wegenfonds [cf. de toelichting « Hoofdstukken IX, Betalingsbalans en XIII, Geldscheppende instellingen » van het statistisch gedeelte, opgenomen in het Tijdschrift voor Documentatie en Voorlichting (N.B.B.) : XLIIIe jaargang, deel II, nr 3, september 1968].

⁴ Andere dan handelspapier.

⁵ Op de data waarop het Rentenfonds geen cijfers heeft gepubliceerd, zijn de vorderingen op het Rentenfonds begrepen in rubriek D. « Andere ».

⁶ Nieuwe reeks vanaf 31 december 1971 : de afwijking t.o.v. de oude reeks is toe te schrijven aan een verbeterde telling van de tegoeden der buitengewone rekenplichtigen bij het Bestuur der Postchecks. Het vergelijkbaar cijfer in 1971 bedraagt 132,7 en voor het totaal der activa 1.276,4.

⁷ Met ingang van 30-6-72, incl. door de private spaarkassen uitgegeven kasbons.

d) - Totaal der geldscheppende instellingen — Passiva — Jaarlijkse en driemaandelijke cijfers

(Miljarden franken)

| | 31-12-65 | 31-12-66 | 31-12-67 | 31-12-68 | 31-12-69 | 31-12-70 | 30-6-71 | 30-9-71 | 31-12-71 | 31-3-72 | 30-6-72 | 30-9-72 | 31-12-72 | 31-3-73 | 30-6-73 | |
|---|--------------|--------------|--------------|--------------|--------------|----------------|----------------|----------------|----------------------------|----------------|----------------|----------------|----------------|----------------|----------------|------|
| A. Verplichtingen tegenover het buitenland : | | | | | | | | | | | | | | | | |
| 1. I.M.F. | 0,2 | 0,2 | 0,2 | 0,2 | 0,2 | 0,3 | 0,3 | 0,3 | 0,3 | 0,3 | 0,3 | 0,3 | 0,3 | 0,3 | 0,3 | 0,3 |
| 2. E.B.U. | — | — | — | — | — | — | — | — | — | — | — | — | — | — | — | — |
| 3. Europees Fonds voor Monetaire Samenw. | — | — | — | — | — | — | — | — | — | — | — | — | — | — | — | 3,9 |
| 4. Andere : | | | | | | | | | | | | | | | | |
| a) in deviezen | 55,3 | 78,3 | 89,3 | 113,9 | 169,6 | 236,5 | 259,6 | 254,0 | 267,0 | 266,1 | 290,8 | 297,5 | 333,2 | 324,2 | 354,1 | |
| b) in Belgische franken ¹ | 23,6 | 26,2 | 31,6 | 40,3 | 35,8 | 52,5 | 62,6 | 72,3 | 68,0 | 69,1 | 75,5 | 77,2 | 81,8 | 99,0 | 104,3 | |
| c) monetaire reserve : Groot-hert. Luxemb. | — | — | — | — | — | — | — | — | — | — | — | — | — | 0,6 | 0,7 | |
| Totaal der verplichtingen tegenover het buitenland | 79,1 | 104,7 | 121,1 | 154,4 | 205,6 | 289,3 | 322,5 | 326,6 | 335,3 | 335,5 | 366,6 | 375,0 | 415,3 | 424,1 | 463,3 | |
| B. Verplichtingen tegenover de binnenlandse geldscheppende sector : | | | | | | | | | | | | | | | | |
| 1. Munten en biljetten ² | 3,9 | 3,8 | 4,3 | 4,7 | 5,2 | 5,3 | 6,1 | 5,8 | 5,7 | 6,0 | 6,7 | 5,7 | 6,1 | 5,9 | 6,6 | |
| 2. Andere : | | | | | | | | | | | | | | | | |
| a) tegenover de N.B.B. | ... | ... | ... | 0,5 | ... | ... | ... | ... | ... | ... | ... | ... | 0,9 | ... | ... | |
| b) tegenover de openbare instellingen ... | 0,1 | 0,4 | 0,5 | 1,1 | 0,2 | 0,7 | 3,7 | 1,3 | 0,8 | 0,3 | 0,4 | 1,5 | 0,9 | 1,0 | 2,6 | |
| c) tegenover de depositobanken : | | | | | | | | | | | | | | | | |
| — monetaire reserve | — | — | — | — | — | — | — | — | — | — | — | 9,9 | 7,7 | 16,8 | 17,1 | |
| — speciale rekeningen | — | — | — | — | — | — | 2,4 | 0,1 | ... | ... | ... | ... | ... | ... | ... | |
| — andere | 12,3 | 13,3 | 15,7 | 19,0 | 31,2 | 36,9 | 31,8 | 37,3 | 56,0 | 54,6 | 61,3 | 56,2 | 67,6 | 72,6 | 74,0 | |
| C. Verplichtingen tegenover de binnenlandse niet-geldscheppende sector : | | | | | | | | | | | | | | | | |
| 1. Chartaal geld ³ | 173,4 | 178,7 | 180,1 | 185,4 | 185,1 | 190,7 | 201,0 | 198,6 | 204,5 | 202,7 | 222,8 | 218,5 | 225,3 | 222,4 | 239,6 | (1) |
| 2. Giraal geld : | | | | | | | | | | | | | | | | |
| a) aangehouden door de bedrijven en particulieren ⁴ | 133,4 | 146,0 | 153,0 | 170,4 | 175,5 | 202,6 | 220,3 | 220,0 | 226,6 | 232,9 | 259,6 | 247,7 | 267,1 | 282,5 | 303,0 | (1) |
| b) aangehouden door de overheid | 11,8 | 14,9 | 17,4 | 20,8 | 25,6 | 25,3 | 30,1 | 28,2 | 33,9 ⁶ | 37,2 | 34,5 | 36,9 | 37,9 | 39,4 | 39,7 | (1) |
| 3. Quasi-monetaire liquiditeiten : | | | | | | | | | | | | | | | | |
| a) aangehouden door de bedrijven en particulieren : | | | | | | | | | | | | | | | | |
| — deposito's in Belgische franken voor meer dan een maand | 37,4 | 42,4 | 50,4 | 56,3 | 77,7 | 91,3 | 97,7 | 101,6 | 102,6 | 106,4 | 102,6 | 107,8 | 110,9 | 117,5 | 125,1 | (2) |
| — deposito's in Belgische franken op depositoboekjes | 40,0 | 46,6 | 57,4 | 69,4 | 71,6 | 74,3 | 83,4 | 89,2 | 96,1 | 105,6 | 114,7 | 122,9 | 131,7 | 138,1 | 143,6 | (2) |
| — deposito's in deviezen | 4,4 | 5,7 | 8,4 | 8,8 | 14,7 | 11,3 | 10,0 | 10,4 | 9,7 | 8,8 | 9,1 | 8,5 | 9,2 | 9,9 | 10,6 | (3) |
| b) aangehouden door de Schatkist | ... | ... | ... | ... | ... | ... | ... | ... | ... | ... | ... | ... | ... | ... | ... | (4) |
| 4. Obligatieleningen | 11,4 | 12,0 | 13,5 | 16,5 | 21,0 | 25,6 | 28,4 | 29,6 | 30,4 | 32,0 | 33,2 | 34,6 | 35,7 | 36,6 | 38,1 | (13) |
| 5. Andere : | | | | | | | | | | | | | | | | |
| a) tegenover het Rentenfonds ⁵ | 0,1 | ... | 0,2 | ... | ... | 1,1 | 0,6 | 4,2 | ... | — | — | — | — | — | — | (11) |
| b) tegenover de parastatale kredietinstellingen : | | | | | | | | | | | | | | | | |
| — monetaire reserve | — | — | — | — | — | — | — | — | — | — | — | — | 3,1 | 5,2 | 6,6 | (12) |
| — andere | 0,2 | ... | 0,1 | 0,5 | 0,3 | 1,4 | 1,9 | 1,2 | 1,4 | 1,3 | 0,7 | 1,2 | 2,2 | 1,7 | 2,2 | (12) |
| c) tegenover de Schatkist | — | — | — | — | — | — | — | — | — | 0,1 | — | 0,1 | — | — | — | (7) |
| d) tegenover de particuliere spaarkassen : | | | | | | | | | | | | | | | | |
| — monetaire reserve | — | — | — | — | — | — | — | — | — | — | — | — | 0,9 | 1,6 | 2,0 | (12) |
| D. Andere | 99,9 | 110,4 | 131,5 | 127,8 | 157,6 | 170,7 | 170,2 | 185,3 | 177,6 | 171,3 | 196,3 | 174,5 | 176,0 | 181,6 | 197,0 | (14) |
| TOTAAL DER PASSIVA ... | 607,4 | 678,9 | 753,6 | 835,6 | 971,3 | 1.126,5 | 1.210,1 | 1.239,4 | 1.280,6⁶ | 1.294,7 | 1.408,5 | 1.401,0 | 1.498,5 | 1.556,9 | 1.671,1 | |

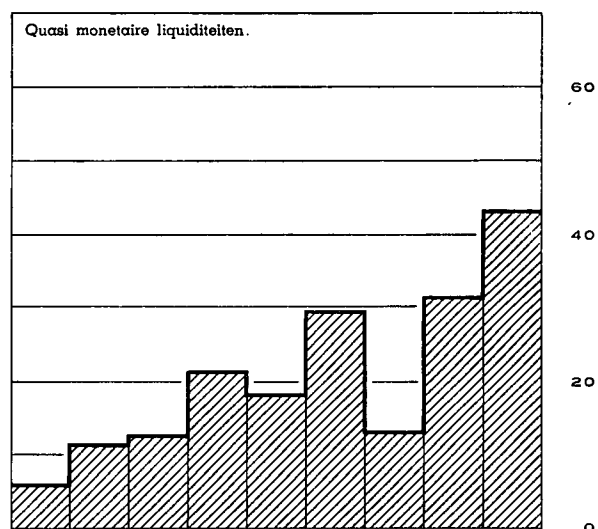
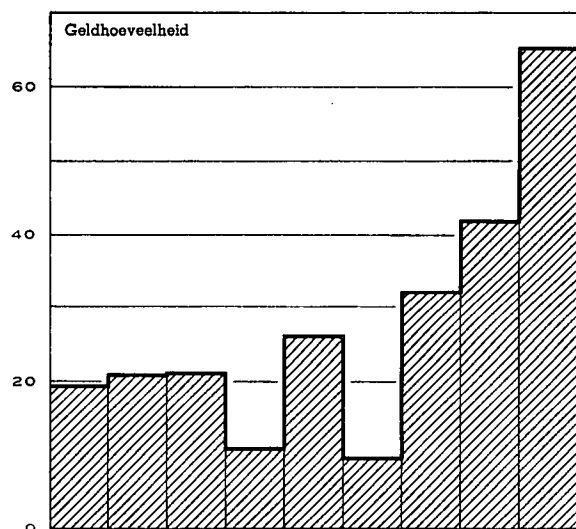
Kolom van tabel XIII-I
* Gezamenlijke balansen van de geldschep. instel. * waarin de rubriek begrepen is.

¹ Voor de N.B.B. incl. de verplichtingen in Belgische franken tegenover de internationale instellingen andere dan het I.M.F. en de E.B.U.; voor de andere geldscheppende instellingen, incl. de verplichtingen in Belgische franken tegenover de internationale in de B.L.E.U. gevestigde instellingen, sedert men deze heeft kunnen verwijderen uit de binnenlandse niet-geldscheppende sector, d.i. sedert juni 1958.
² N.B.B. : inclusief de munten en biljetten van de Schatkist die door andere geldscheppende instellingen Jan de N.B.B. worden aangehouden. Geldscheppende openbare instellingen : alleen de munten en biljetten van de Schatkist in handen van de N.B.B.
³ De cijfers van deze rubriek zijn onderschat voor de N.B.B. en overschat voor de openbare instellingen voor een bedrag gelijk aan de munten en biljetten van de Schatkist, die door de andere geldscheppende instellingen dan de N.B.B. worden aangehouden.

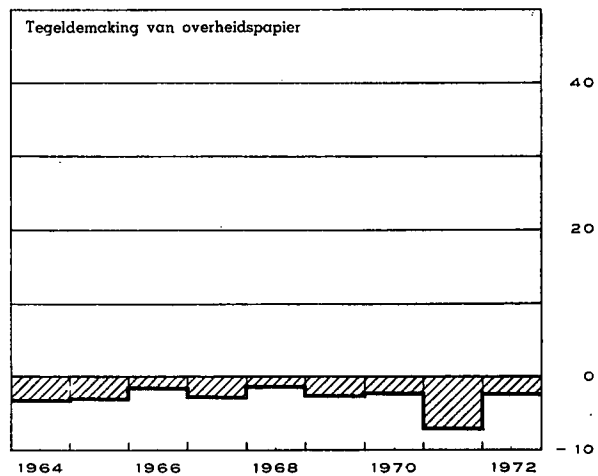
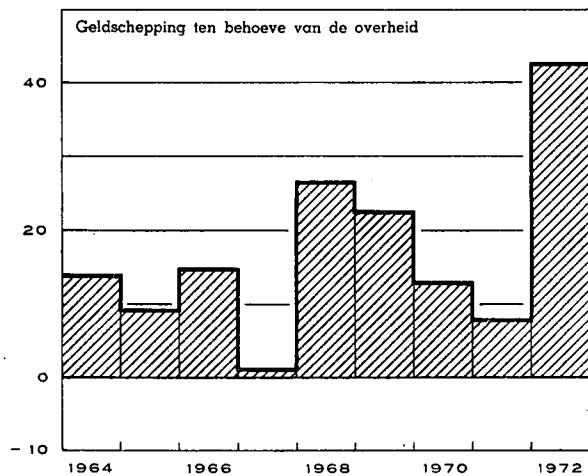
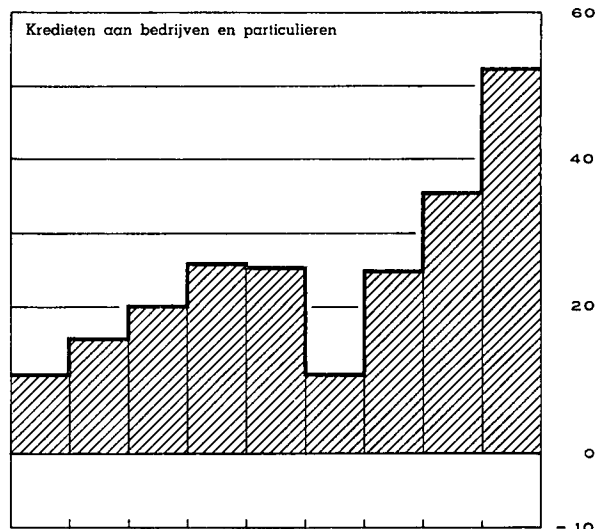
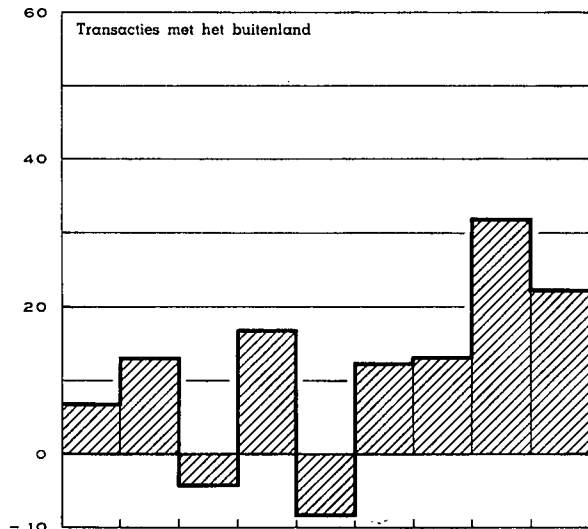
⁴ N.B.B. : incl. de direct opvraagbare rekeningen van de parastatale instellingen, behalve die van het Rentenfonds, die onder C5a of D. « Andere » voorkomen. Geldscheppende openbare instellingen : incl. de direct opvraagbare rekeningen van de parastatale instellingen, behalve die van bepaalde administratieve parastatale instellingen die in rubriek C2b begrepen zijn.
⁵ Op de data, waarop het Rentenfonds geen cijfers heeft gepubliceerd, zijn de verplichtingen tegenover het Rentenfonds begrepen in rubriek D. « Andere ».
⁶ Nieuwe reeks vanaf 31 december 1971 : de afwijking t.o.v. de oude reeks is toe te schrijven aan een verbeterde telling van de tegoeden der buitengewone rekenplichtigen bij het Bestuur der Postchecks. Het vergelijkbaar cijfer in 1971 bedraagt 29,7 voor het giraal geld en 1.276,4 voor het totaal der passiva.

XIII - 3. — GELDHOEVEELHEID EN QUASI-MONETAIRE LIQUIDITEITEN
(Veranderingen in miljarden franken)

A. - VERANDERINGEN



B. - OORZAKEN VAN DE VERANDERINGEN



XIII - 3. — OORZAKEN VAN DE VERANDERINGEN IN DE GELDHOEVEELHEID

(Miljarden franken)

| Tijdvak | Geldhoeveelheid | Quasi monetaire liquiditeiten | Totaal van de geldhoeveelheid en van de quasi monetaire liquiditeiten | Transacties met het buitenland (lopend saldo + kapitaaltransacties van de bedrijven en particulieren) | Kredieten verleend aan bedrijven en particulieren 1 | Herfinanciering buiten de geldscheppende instellingen (stijging : -) 2 | | Geldschepping ten behoeve van de overheid | | Tegeldemaking van overheidspapier | | Kredieten aan niet-geldscheppende financiële instellingen | Obligatieleningen van de depositobanken | Diversen |
|------------------------------------|---------------------|-------------------------------|---|---|---|--|--|---|--------------------------------|---|--------------------------------------|---|---|--------------------|
| | | | | | | van commerciële vorderingen op het buitenland | van kredieten aan bedrijven en particulieren | Staat 3 | Andere overheidsinstellingen 4 | aankoop op de markt door de geldscheppende instellingen | door tussenkomst van het Rentenfonds | | | |
| | (1) | (2) | (3) | (4) | (5) | (6) | (7) | (8) | (9) | (10) | (11) | (12) | (13) | (14) |
| 1965 | + 21,1 | + 11,6 | + 32,7 | + 13,2 | + 16,0 | - 1,2 | - 1,7 | + 7,0 | + 2,4 | - 1,1 | - 2,0 | + 1,3 | ... | - 1,2 |
| 1966 | + 21,2 | + 12,8 | + 34,0 | - 4,0 | + 20,2 | + 1,1 | + 2,2 | + 11,8 | + 3,2 | - 1,1 | - 0,6 | + 2,4 | - 0,6 | - 0,6 |
| 1967 | + 11,0 | + 21,6 | + 32,6 | + 17,1 | + 26,1 | - 2,7 | - 4,0 | + 1,4 | - 0,1 | - 2,0 | - 0,9 | + 1,5 | - 1,6 | - 2,2 |
| 1968 | + 26,1 | + 18,2 | + 44,3 | - 8,1 | + 25,6 | + 0,8 | ... | + 23,7 | + 3,1 | - 2,1 | + 0,7 | + 4,0 | - 3,0 | - 0,4 |
| 1969 | + 9,8 | + 29,4 | + 39,2 | + 12,6 | + 11,1 | - 2,8 | + 3,5 | + 20,1 | + 2,7 | - 2,1 | - 0,7 | + 4,9 | - 4,4 | - 5,7 |
| 1970 | + 32,2 | + 13,1 | + 45,3 | + 13,5 | + 25,0 | - 4,8 | - 2,5 | + 4,5 | + 8,6 | - 1,2 | - 1,2 | + 8,2 | - 4,6 | - 0,2 |
| 1971 | + 42,1 | + 31,4 | + 73,5 | + 32,1 | + 35,7 | + 3,0 | + 0,3 | + 4,1 | + 3,9 | - 1,2 | - 6,0 | + 3,6 | - 4,8 | + 2,8 |
| 1972 | + 65,3 ⁵ | + 43,4 | + 108,7 ⁵ | + 22,6 | + 52,6 | + 0,7 | - 0,9 | + 28,7 | + 11,7 | - 1,4 | + 0,3 | - 3,9 | - 5,3 | + 3,6 ⁵ |
| 1971 2 ^e kwartaal | + 34,0 | + 6,6 | + 40,6 | + 13,3 | + 7,9 | + 3,1 | - 0,3 | + 15,5 | + 2,1 | - 0,3 | - 0,6 | - 0,6 | - 1,1 | + 1,6 |
| 3 ^e kwartaal | - 4,5 | + 10,1 | + 5,6 | + 8,1 | + 3,7 | - 1,6 | - 0,1 | - 2,5 | + 1,7 | - 0,4 | + 0,8 | + 1,9 | - 1,2 | - 4,8 |
| 4 ^e kwartaal | + 13,9 | + 7,3 | + 21,2 | + 4,5 | + 22,1 | + 2,2 | - 1,6 | ... | + 3,7 | - 0,1 | - 3,7 | - 1,5 | - 0,8 | - 3,6 |
| 1972 1 ^e kwartaal | + 7,8 ⁵ | + 12,4 | + 20,2 ⁵ | + 3,9 | + 2,1 | - 0,8 | + 3,2 | + 8,0 | - 0,8 | - 1,9 | + 2,4 | ... | - 1,5 | + 5,6 ⁵ |
| 2 ^e kwartaal | + 44,1 | + 5,6 | + 49,7 | + 11,7 | + 13,1 | - 0,3 | - 2,3 | + 25,9 | + 3,6 | - 0,1 | + 0,5 | + 1,5 | - 1,3 | - 2,6 |
| 3 ^e kwartaal | - 13,7 | + 12,8 | - 0,9 | + 2,0 | + 8,6 | + 1,8 | - 4,2 | - 12,2 | + 2,9 | - 0,3 | - 0,1 | - 0,5 | - 1,3 | + 2,4 |
| 4 ^e kwartaal | + 27,1 | + 12,6 | + 39,7 | + 5,0 | + 28,8 | ... | + 2,4 | + 7,0 | + 6,0 | + 0,9 | - 2,5 | - 4,9 | - 1,2 | - 1,8 |
| 1973 1 ^e kwartaal | + 14,1 | + 13,7 | + 27,8 | v+ 4,0 | + 6,6 | - 4,1 | + 2,2 | v+ 19,8 | v- 2,4 | v+ 0,2 | + 3,6 | v- 2,5 | - 0,8 | v+ 1,2 |
| 2 ^e kwartaal | + 37,9 | + 13,8 | + 51,7 | v+ 2,0 | + 15,8 | + 2,0 | + 2,0 | v+ 26,3 | v+ 9,0 | v+ 0,1 | - 2,7 | v+ 2,0 | - 1,6 | v- 3,2 |

N. B. — Voor de indeling van de « Geldhoeveelheid, zie tabel 4, hoofdstuk XIII.
 — Voor de indeling van de « Transacties met het buitenland », zie tabel 5, hoofdstuk XIII.
 — Voor de wijze van opstelling, zie opmerking onderaan tabel 1, hoofdstuk XIII.

2 Het gaat om een netto herfinanciering : kredieten bij hun oorsprong door de geldscheppende instellingen verleend en door hen geherfinancierd bij niet-geldscheppende instellingen *min* kredieten bij hun oorsprong door laatstgenoemde instellingen verleend en door hen geherfinancierd bij de geldscheppende instellingen.

3 Incl. het Wegenfonds (cf. de toelichting « Hoofdstukken IX, Betalingsbalans en XIII, Geldscheppende instellingen » van het statistisch gedeelte, opgenomen in het Tijdschrift voor Documentatie en Voorlichting : XLIII^e jaargang, deel II, nr 3, september 1968).

4 Incl. de pensioenfondsen en de instellingen van de sociale verzekering.

5 Nieuwe reeks vanaf het eerste kwartaal 1972 : de afwijking t.o.v. de oude reeks is toe te schrijven aan een verbeterde telling van de tegoeden der buitengewone rekenplichtigen bij het B.P.C.

1 Verandering in het opgenomen bedrag van de discontokredieten, voorschotten en acceptkredieten (excl. de wissels die dienen om commerciële vorderingen op het buitenland te mobiliseren) die oorspronkelijk door de geldscheppende instellingen verleend werden.

XIII - 4. — GELDHOEVEELHEID

(Miljarden franken)

| Einde periode | Chartaal geld | | | Giraal geld | | | | | Girale geldhoeveelheid (9) = (4) + (8) | Totale geldhoeveelheid (10) = (8) + (9) | Chartaal geld in procenten van het totaal (11) = (8) : (10) |
|-----------------------|---|-------------------------|-------------------------------|--|---|-------------------------------|--|--------|--|---|---|
| | Biljetten en munten van de Schatkist 2 | Biljetten van de N.B.B. | Chartale geldhoeveelheid 3 | in handen van de Schatkist en de lagere overheid | in handen van de bedrijven en particulieren 1 | | | Totaal | | | |
| | | | | | Rekeningen courant bij de N.B.B. 3 | Tegoeden op postrekening 3 | Direct opvraagbare deposito's of deposito's voor ten hoogste 80 dagen bij de banken en parastatale instellingen 3 | | | | |
| (1) | (2) | (3) | (4) | (5) | (6) | (7) | (8) | (9) | (10) | (11) | |
| 1964 | 6,4 | 160,3 | 163,7 | 10,8 | 0,6 | 35,9 | 86,4 | 122,9 | 133,7 | 297,4 | 55,0 |
| 1965 | 6,6 | 170,3 | 173,4 | 11,8 | 0,4 | 37,6 | 95,4 | 133,4 | 145,2 | 318,6 | 54,4 |
| 1966 | 6,9 | 175,3 | 178,7 | 14,9 | 0,5 | 41,5 | 104,1 | 146,1 | 161,0 | 339,7 | 52,6 |
| 1967 | 6,5 | 177,5 | 180,1 | 17,4 | 0,5 | 39,0 | 113,5 | 153,0 | 170,4 | 350,5 | 51,4 |
| 1968 | 6,6 | 183,2 | 185,4 | 20,8 | 0,8 | 46,2 | 123,3 | 170,3 | 191,1 | 376,5 | 49,2 |
| 1969 | 7,0 | 183,0 | 185,2 | 25,6 | 0,4 | 43,9 | 131,2 | 175,5 | 201,1 | 386,3 | 47,9 |
| 1970 | 7,5 | 188,2 | 190,7 | 25,2 | 0,4 | 49,6 | 152,6 | 202,6 | 227,8 | 418,5 | 45,6 |
| 1971 Maart | 7,5 | 183,3 | 185,4 | 25,5 | 0,5 | 45,4 | 160,5 | 206,4 | 231,9 | 417,3 | 44,4 |
| Juni | 7,7 | 199,1 | 201,0 | 30,0 | 0,4 | 50,7 | 169,2 | 220,3 | 250,3 | 451,3 | 44,5 |
| September | 7,9 | 196,1 | 198,6 | 28,2 | 0,5 | 47,9 | 171,6 | 220,0 | 248,2 | 446,8 | 44,4 |
| Dec. (Oude reeks) ... | 8,1 | 201,8 | 204,5 | 29,6 | 0,6 | 49,6 | 176,4 | 226,6 | 256,2 | 460,7 | 44,4 |
| Dec. (Nieuwe reeks) 4 | 8,1 | 201,8 | 204,5 | 33,9 | 0,6 | 49,6 | 176,4 | 226,6 | 260,5 | 465,0 | 44,0 |
| 1972 Maart | 8,0 | 200,2 | 202,7 | 37,2 | 0,4 | 51,5 | 181,0 | 232,9 | 270,1 | 472,8 | 42,9 |
| Juni | 8,3 | 220,8 | 222,8 | 34,5 | 0,7 | 58,7 | 200,2 | 259,6 | 294,1 | 516,9 | 43,1 |
| Juli | 8,3 | 216,7 | 218,7 | 37,5 | 0,5 | 59,2 | 187,2 | 246,9 | 284,4 | 503,1 | 43,5 |
| Augustus | 8,4 | 213,2 | 215,8 | 33,2 | 0,5 | 55,0 | 188,8 | 244,3 | 277,5 | 493,3 | 43,7 |
| September | 8,3 | 215,5 | 218,5 | 36,9 | 0,4 | 56,9 | 190,4 | 247,7 | 284,6 | 503,1 | 43,4 |
| Oktober | 8,3 | 212,5 | 214,8 | 34,8 | 0,4 | 62,4 | 188,6 | 251,4 | 286,2 | 501,0 | 42,9 |
| November | 8,4 | 212,6 | 215,1 | 34,7 | 0,4 | 54,5 | 193,3 | 248,2 | 282,9 | 498,0 | 43,2 |
| December | 8,5 | 222,6 | 225,3 | 37,9 | 0,6 | 60,3 | 206,1 | 267,0 | 304,9 | 530,2 | 42,5 |
| 1973 Januari | 8,5 | 213,8 | 216,3 | 32,2 | 0,5 | 63,9 | 203,2 | 267,6 | 299,8 | 516,1 | 41,9 |
| Februari | 8,4 | 216,4 | 218,8 | 37,2 | 0,5 | 58,6 | 205,7 | 264,8 | 302,0 | 520,8 | 42,0 |
| Maart | 8,4 | 219,4 | 222,4 | 39,4 | 0,5 | 58,5 | 223,5 | 282,5 | 321,9 | 544,3 | 40,9 |
| April | 8,6 | 224,2 | 226,4 | 38,2 | 0,7 | 69,6 | 222,9 | 293,2 | 331,4 | 557,8 | 40,6 |
| Mei | 8,6 | 228,5 | 230,8 | 33,2 | 0,5 | 65,0 | 226,9 | 292,4 | 325,6 | 556,4 | 41,5 |
| Juni | 8,8 | 237,2 | 239,6 | 39,6 | 0,5 | 64,2 | 238,3 | 303,0 | 342,6 | 582,2 | 41,2 |

1 Incl. administratieve parastatale instellingen en openbare kredietinstellingen.

2 Na aftrek van de kasvoorraden van de N.B.B.

3 Na aftrek van de kasvoorraden der geldscheppende instellingen.

4 Nieuwe reeks : de afwijking t.o.v. de oude reeks is toe te schrijven aan een verbeterde telling van de tegoeden der buitengewone rekenplichtigen bij het Bestuur der Postchecks.

XIII - 5. — GOUDVOORRAAD EN NETTODEVIEZENPOSITIE VAN DE GELDSCHEPPENDE INSTELLINGEN

(Miljarden franken)

| Periode | Bedragen einde periode 1 | | | Evolutie | | | | | | | Evolutie | |
|----------------------------------|--------------------------|---|--------|---|--|--------|--|----------|---|--|--|--|
| | N.B.B. | Overige geldschep- pende instel- lingen | Totaal | Goudvoorraad en nettodeviezen- positie na statistische aanpassing | | | Kapitaaltransacties van de overheid met het buitenland | | Herfinan- ciering buiten de geldschep- pende instel- lingen van commer- ciële vor- deringen op het buiten- land (stij- ging : -) | Trans- acties met het buitent. 3 (lopend saldo + kapitaal- transacties van de bedrijven en parti- culieren) | Verschil tussen de gegevens van de betalings- balans [kol. (12)] en die v.d. geldschep- pende instell. [kol. (6)] 4 | Goud- voorraad en netto- deviezen- positie volgens de betalings- balans van de B.L.E.U. 5 |
| | | | | N.B.B. | Overige geld- schep- pende instel- lingen | Totaal | Staat | Andere 2 | | | | |
| (1) | (2) | (3) = (1) + (2) | (4) | (5) | (6) | (7) | (8) | (9) | (10) | (11) | (12) | |
| 1965 | 122,8 | -28,0 | 94,8 | + 8,0 | - 1,2 | + 6,8 | - 5,5 | + 0,3 | - 1,2 | +13,2 | + 0,5 | + 7,3 |
| 1966 | 124,5 | -35,3 | 89,2 | + 1,7 | - 7,3 | - 5,6 | - 2,7 | ... | + 1,1 | - 4,0 | + 0,3 | - 5,3 |
| 1967 | 136,9 | -39,8 | 97,1 | +12,4 | - 4,3 | + 8,1 | - 5,8 | - 0,5 | - 2,7 | +17,1 | + 1,5 | + 9,6 |
| 1968 | 122,9 | -36,8 | 86,1 | -14,0 | + 3,0 | -11,0 | - 3,5 | - 0,2 | + 0,8 | - 8,1 | + 7,3 | - 3,7 |
| 1969 | 128,3 | -34,7 | 93,6 | + 5,2 ⁷ | + 2,0 | + 7,2 | - 2,4 | - 0,2 | - 2,8 | +12,6 | + 7,9 | +15,1 |
| 1970 | 143,1 | -38,3 | 104,8 | +11,4 ⁸ | - 3,6 | + 7,8 | - 0,5 | - 0,4 | - 4,8 | +13,5 | + 7,4 | +15,2 |
| 1971 | 164,5 | -32,0 | 132,5 | +17,5 ⁹ | + 6,4 | +23,9 | -11,2 | ... | + 3,0 | +32,1 | + 1,5 | +25,4 |
| 1972 | 194,3 | -45,6 | 148,7 | +26,4 ⁸ | -13,7 | +12,7 | -10,5 | - 0,1 | + 0,7 | +22,6 | + 7,8 | +20,5 |
| 1971 2 ^o kwartaal ... | 159,0 | -33,1 | 125,9 | + 6,0 ⁹ | + 7,1 | +13,1 | - 3,3 | ... | + 3,1 | +13,3 | - 0,2 | +12,9 |
| 3 ^o kwartaal ... | 162,7 | -33,3 | 129,4 | + 3,7 | - 0,1 | + 3,6 | - 2,9 | ... | - 1,6 | + 8,1 | - 4,0 | - 0,4 |
| 4 ^o kwartaal ... | 164,5 | -32,0 | 132,5 | + 1,8 | + 1,3 | + 3,1 | - 3,6 | ... | + 2,2 | + 4,5 | + 5,2 | + 8,3 |
| 1972 1 ^o kwartaal ... | 172,6 | -35,8 | 136,8 | + 4,7 ⁸ | - 3,9 | + 0,8 | - 2,2 | - 0,1 | - 0,8 | + 3,9 | - 4,7 | - 3,9 |
| 2 ^o kwartaal ... | 181,6 | -35,2 | 146,4 | + 9,0 | + 0,6 | + 9,6 | - 1,8 | ... | - 0,3 | +11,7 | - 3,7 | + 5,9 |
| 3 ^o kwartaal ... | 197,0 | -50,2 | 146,8 | +15,4 | -15,0 | + 0,4 | - 3,4 | ... | + 1,8 | + 2,0 | + 9,7 | +10,1 |
| 4 ^o kwartaal ... | 194,3 | -45,6 | 148,7 | - 2,7 | + 4,6 | + 1,9 | - 3,1 | ... | ... | + 5,0 | + 6,5 | + 8,4 |
| 1973 1 ^o kwartaal ... | 211,5 | -65,1 | 146,4 | +17,2 | -19,5 | - 2,3 | v- 2,2 | v ... | - 4,1 | v+ 4,0 | v+ 7,6 | v+ 5,3 |
| 2 ^o kwartaal ... | 220,0 | -70,1 | 149,9 | + 8,5 | - 5,0 | + 3,5 | v- 0,5 | v ... | + 2,0 | v+ 2,0 | v+ 1,2 | v+ 2,3 |

1 Een indeling van de goudvoorraad en nettodeviezenpositie per voornaamste categorie van vorderingen en verplichtingen wordt gegeven in tabel XIII-2.

2 Deze bedragen omvatten inzonderheid de buitenlandse leningen van de lagere overheid en van de administratieve parastatale instellingen, uitgezonderd het Wegenfonds, dat in de kolom (7), Staat, begrepen is.

3 De cijfers van deze kolom, berekend zoals onderhavige tabel het aantoon, worden overgenomen in kolom (4) van tabel XIII-3.

4 Dit verschil is gelijk aan :

— de veranderingen in de goudvoorraad en de nettodeviezenpositie van de geldschepende instellingen van de B.L.E.U. die voortvloeien uit de veranderingen in de nettotoegoeden of verplichtingen van de Luxemburgse banken op en tegenover andere landen dan België en tegenover in de B.L.E.U. gevestigde internationale instellingen [die veranderingen komen voor in kolom (12), maar niet in kolom (6)].

— min, a) de veranderingen in de netto-tegoeden van de Belgische banken op Luxemburgse ingezetenen; b) sedert het 2^e kwartaal van 1968, de

veranderingen in de Luxemburgse overheidsfondsen in het bezit van de N.B.B. [die veranderingen komen voor in kolom (6), maar niet in kolom (12)].

5 Zie tabellen IX-1, 2 en 3, rubriek 6.2.

6 Na uitschakeling van een louter boekhoudkundige beweging in de goud- en deviezenpositie van de N.B.B., voortvloeiend uit de verandering in de wijze waarop de tegenwaarde van de rekening van het I.M.F. bij de N.B.B. wordt gefinancierd (Wet van 9 juni 1969).

7 Excl. een verhoging met fr. 0,4 miljard d.i. de boekhoudkundige aanpassing van de constante tegoeden in Duitse markten tengevolge van de revaluatie van deze valuta.

8 Excl. een vermeerdering van 8,5 miljard, voortvloeiend uit de verdeling van de bijzondere trekkingrechten op het I.M.F.

9 Excl. een verhoging met fr. 0,4 miljard d.i. de boekhoudkundige aanpassing van de constante tegoeden in Zwitserse frankten tengevolge van de revaluatie van deze valuta.

XIII - 6. — OPGENOMEN BEDRAGEN VAN DE DISCONTOKREDIETEN, VOORSCHOTTEN EN ACCEPTKREDIETEN BIJ HUN OORSPRONG DOOR DE DEPOSITOBANKEN VERLEEND AAN DE BEDRIJVEN EN PARTICULIEREN EN AAN HET BUITENLAND

Zichtbare economische bestemming

(Miljarden franken)

| Einde van de periode | Kredieten aan bedrijven en particulieren | | | | | | Kredieten aan het buitenland | | | | Eind-totaal |
|-------------------------|---|---|--|------------|---|-------------------|--|---|--------|--------------------|-------------|
| | Specifieke financieringen | | | | Kredieten waarvan de zichtbare economische bestemming niet kon worden ontdekt | Totaal | Specifieke financiering van betalings-termijnen bij de uitvoer | Kredieten waarvan de zichtbare economische bestemming niet kon worden ontdekt | | Totaal | |
| | van investeringen in industrie, landbouw en ambachtswezen | van de bouw en van transacties in onroerende goederen | van verkopen en leningen op afbetaling | van invoer | | | | Kas-kredieten | Anders | | |
| | 1 | 2 | 3 | (4) | (5) | (6) = (1) tot (5) | (7) | 4 | (9) | (10) = (7) tot (9) | |
| 1964 | 10,9 | 6,9 | 12,0 | 9,9 | 67,1 | 106,8 | 14,2 | 5,3 | 1,7 | 21,2 | 128,0 |
| 1965 | 13,8 | 8,2 | 12,8 | 12,2 | 75,8 | 122,8 | 18,0 | 7,2 | 3,1 | 28,3 | 151,1 |
| 1966 ⁵ | 18,4 | 9,2 | 14,1 | 13,2 | 87,9 | 142,8 | 19,6 | 6,7 | 2,5 | 28,8 | 171,6 |
| 1967 ⁵ | 23,2 | 11,5 | 15,5 | 13,4 | 105,1 | 168,7 | 23,7 | 6,9 | 3,9 | 34,5 | 203,2 |
| 1968 | 28,0 | 13,9 | 19,8 | 14,3 | 118,4 | 194,4 | 29,8 | 14,5 | 4,1 | 48,4 | 242,8 |
| 1969 ⁶ | 27,6 | 14,0 | 23,7 | 13,7 | 125,9 | 204,9 | 32,4 | 18,5 | 2,1 | 53,0 | 257,9 |
| 1970 | 29,1 | 16,9 | 24,8 | 17,6 | 141,7 | 230,1 | 40,7 | 43,1 | 2,3 | 86,1 | 316,2 |
| 1971 Maart | 30,2 | 16,6 | 24,4 | 18,0 | 142,7 | 231,9 | 39,2 | 50,6 | 1,6 | 91,4 | 323,3 |
| Juni | 30,8 | 18,3 | 24,6 | 21,0 | 146,0 | 240,7 | 39,8 | 54,2 | 2,2 | 96,2 | 336,9 |
| September | 30,9 | 18,1 | 25,2 | 21,3 | 149,2 | 244,7 | 39,7 | 53,4 | 2,3 | 95,4 | 340,1 |
| December | 30,3 | 18,2 | 25,6 | 23,4 | 167,4 | 264,9 | 44,6 | 57,7 | 3,2 | 105,5 | 370,4 |
| 1972 Maart | 30,6 | 17,2 | 26,0 | 22,4 | 170,9 | 267,1 | 47,5 | 55,5 | 3,3 | 106,3 | 373,4 |
| Juni | 31,2 | 18,3 | 28,4 | 24,7 | 178,7 | 281,3 | 49,4 | 58,6 | 3,4 | 111,4 | 392,7 |
| September | 33,1 | 18,8 | 32,9 | 24,3 | 181,2 | 290,3 | 47,3 | 55,9 | 2,5 | 105,7 | 396,0 |
| December | 33,9 | 20,0 | 34,4 | 27,2 | 201,7 | 317,2 | 52,1 | 60,4 | 2,6 | 115,1 | 432,3 |
| 1973 Maart | 35,9 | 21,0 | 35,4 | 22,7 | 209,2 | 324,2 | 50,3 | 57,5 | 3,7 | 111,5 | 435,7 |
| Juni | | | 37,1 ⁷ | | 207,5 ⁷ | | | | | | |

¹ Kredieten toegestaan in het kader van de wetten van 24 mei 1959 17 juli 1959, 18 juli 1959, 15 februari 1961, 14 juli 1966 en 30 december 1970 (gesubsidieerde en/of gewaarborgde kredieten), en niet-« gesubsidieerde en/of gewaarborgde » kredieten waarvan ten minste een deel een oorspronkelijke looptijd heeft van 2 jaar of meer (5 jaar of meer in de oude reeks) op voorwaarde evenwel dat het geen zuiver commerciële kredieten betreft, noch kredieten hoofdzakelijk bestemd voor financiering van de bouw of de aankoop van woningen, kantoren, scholen, ziekenhuizen, enz. De oude reeks (maart 1964-maart 1969) omvatte een bepaald bedrag kredieten tot financiering van verkopen op afbetaling. In de nieuwe reeks zijn alle kredieten van deze soort ondergebracht in kolom (3).

² Kredieten aan ondernemingen die tot doel hebben de oprichting van gebouwen en/of het uitvoeren van werken van burgerlijke bouwkunde, kredieten aan immobielvennootschappen en kredieten die vooral bestemd zijn voor het financieren van de aankoop of de bouw van wonin-

gen, kantoren, scholen, ziekenhuizen, enz.

³ Kredieten aan de kopers en verkopers op afbetaling (ongeacht of de banken al dan niet bij het verkoopcontract zijn betrokken), rechtstreeks door de banken toegestane persoonlijke leningen en door de banken aan de financieringsmaatschappijen verleende kredieten. In de oude reeks (maart 1964-maart 1969) kwam een deel van de kredieten aan de kopers op afbetaling voor in kolom (1). In de nieuwe reeks zijn alle kredieten van deze soort opgenomen in kolom (3).

⁴ Inclusief de promessen op het buitenland, die in tabel XIII-7 begrepen zijn in kolom (2) « Handelspapier ».

⁵ Inclusief het papier dat op de laatste dag van de maand verviel en dat niet kon worden gelnd omdat die dag een zaterdag of een feestdag was.

⁶ Nieuwe reeks vanaf maart 1969.

⁷ Nieuwe reeks na verbetering aangebracht door een belangrijke bank. N. B. — Voor de wijze van opstelling : zie *Tijdschrift voor Documentatie en Voorlichting*, XLIIe jaargang, deel II, nr 8, september 1967, blz. 242

XIII - 7. — OPGENOMEN BEDRAGEN VAN DE DISCONTOKREDIETEN, VOORSCHOTTEN EN ACCEPTKREDIETEN BIJ HUN OORSPRONG DOOR DE DEPOSITOBANKEN VERLEEND AAN DE BEDRIJVEN EN PARTICULIEREN EN AAN HET BUITENLAND

Form en houderschap

(Miljarden franken)

| Einde van de periode | Kredieten bij hun oorsprong door de depositobanken verleend | | | | Kredieten ondergebracht buiten de depositobanken ¹ | | | Kredieten ondergebracht bij de depositobanken | | | | Pro memoria : Andere kredieten ondergebracht bij de banken ² (12) |
|--|---|-----------------------|----------------------|---|---|----------------------|------------------------------|---|----------------------|-----------------------|----------------------------------|--|
| | Bank-accepten (1) | Handels-papier (2) | Voor-schotten (3) | Totaal (4) = (1) tot (3) = (7) + (11) | Bank-accepten (5) | Handel-papier (6) | Totaal (7) = (5) + (6) | Bank-accepten (8) | Handel-papier (9) | Voor-schotten (10) | Totaal (11) = (8) tot (10) | |
| A. Kredieten aan bedrijven en particulieren | | | | | | | | | | | | |
| 1964 | 10,3 | 48,7 | 47,8 | 106,8 | 4,7 | 7,4 | 12,1 | 5,6 | 41,3 | 47,8 | 94,7 | — |
| 1965 | 12,6 | 55,4 | 54,8 | 122,8 | 7,0 | 9,9 | 16,9 | 5,6 | 45,5 | 54,8 | 105,9 | — |
| 1966 ³ | 13,8 | 65,7 | 63,3 | 142,8 | 6,4 | 10,5 | 16,9 | 7,4 | 55,2 | 63,3 | 125,9 | 0,2 |
| 1967 ³ | 12,7 | 78,3 | 77,7 | 168,7 | 5,8 | 13,8 | 19,6 | 6,9 | 64,5 | 77,7 | 149,1 | 0,1 |
| 1968 | 11,9 | 84,5 | 98,0 | 194,4 | 7,7 | 17,5 | 25,2 | 4,2 | 67,0 | 98,0 | 169,2 | ... |
| 1969 | 10,2 | 95,3 | 99,4 | 204,9 | 6,3 | 13,2 | 19,5 | 3,9 | 82,1 | 99,4 | 185,4 | 0,1 |
| 1970 | 14,2 | 101,0 | 114,9 | 230,1 | 7,9 | 9,5 | 17,4 | 6,3 | 91,5 | 114,9 | 212,7 | 0,2 |
| 1971 Maart | 14,6 | 98,1 | 119,2 | 231,9 | 3,9 | 8,5 | 12,4 | 10,7 | 89,6 | 119,2 | 219,5 | 0,1 |
| Juni | 17,4 | 98,1 | 125,2 | 240,7 | 5,0 | 6,9 | 11,9 | 12,4 | 91,2 | 125,2 | 228,8 | ... |
| September ... | 18,2 | 97,0 | 129,5 | 244,7 | 5,9 | 6,4 | 12,3 | 12,3 | 90,6 | 129,5 | 232,4 | 0,1 |
| December ... | 20,7 | 102,6 | 141,6 | 264,9 | 12,1 | 9,0 | 21,1 | 8,6 | 93,6 | 141,6 | 243,8 | 0,1 |
| 1972 Maart | 19,6 | 101,3 | 146,2 | 267,1 | 8,4 | 6,1 | 14,5 | 11,2 | 95,2 | 146,2 | 252,6 | 0,1 |
| Juni | 21,3 | 102,6 | 157,4 | 281,3 | 9,9 | 8,2 | 18,1 | 11,4 | 94,4 | 157,4 | 263,2 | 0,1 |
| September ... | 21,2 | 108,5 | 160,6 | 290,3 | 12,4 | 11,7 | 24,1 | 8,8 | 96,8 | 160,6 | 266,2 | 0,1 |
| December ... | 23,0 | 119,8 | 174,4 | 317,2 | 13,9 | 13,7 | 27,6 | 9,1 | 106,1 | 174,4 | 289,6 | 0,1 |
| 1973 Maart | 18,9 | 120,4 | 184,9 | 324,2 | 8,2 | 9,9 | 18,1 | 10,7 | 110,5 | 184,9 | 306,1 | ... |
| Juni | 17,7 | 123,4 | 200,0 | 341,1 | 6,8 | 12,5 | 19,3 | 10,9 | 110,9 | 200,0 | 321,8 | — |
| B. Kredieten aan het buitenland | | | | | | | | | | | | |
| 1964 | 11,0 | 6,2 | 4,0 | 21,2 | 6,2 | 2,4 | 8,6 | 4,8 | 3,8 | 4,0 | 12,6 | 0,1 |
| 1965 | 14,4 | 7,3 | 6,6 | 28,3 | 9,2 | 2,9 | 12,1 | 5,2 | 4,4 | 6,6 | 16,2 | 0,1 |
| 1966 ³ | 15,0 | 7,6 | 6,2 | 28,8 | 9,4 | 2,6 | 12,0 | 5,6 | 5,0 | 6,2 | 16,8 | 0,1 |
| 1967 ³ | 16,8 | 11,3 | 6,4 | 34,5 | 10,4 | 5,0 | 15,4 | 6,4 | 6,3 | 6,4 | 19,1 | 0,1 |
| 1968 | 20,2 | 14,3 | 13,9 | 48,4 | 13,8 | 6,6 | 20,4 | 6,4 | 7,7 | 13,9 | 28,0 | 0,1 |
| 1969 | 19,1 | 15,8 | 18,1 | 53,0 | 12,7 | 7,9 | 20,6 | 6,4 | 7,9 | 18,1 | 32,4 | — |
| 1970 | 23,0 | 20,0 | 43,1 | 86,1 | 10,4 | 8,6 | 19,0 | 12,6 | 11,4 | 43,1 | 67,1 | — |
| 1971 Maart | 20,9 | 19,4 | 51,1 | 91,4 | 7,7 | 7,7 | 15,4 | 13,2 | 11,7 | 51,1 | 76,0 | — |
| Juni | 22,3 | 19,5 | 54,4 | 96,2 | 4,9 | 7,1 | 12,0 | 17,4 | 12,4 | 54,4 | 84,2 | — |
| September ... | 22,1 | 19,4 | 53,9 | 95,4 | 6,2 | 7,8 | 14,0 | 15,9 | 11,6 | 53,9 | 81,4 | — |
| December ... | 24,8 | 22,4 | 58,3 | 105,5 | 10,9 | 8,8 | 19,7 | 13,9 | 13,6 | 58,3 | 85,8 | — |
| 1972 Maart | 25,6 | 24,6 | 56,1 | 106,3 | 8,6 | 8,4 | 17,0 | 17,0 | 16,2 | 56,1 | 89,3 | — |
| Juni | 26,5 | 25,7 | 59,2 | 111,4 | 10,2 | 9,0 | 19,2 | 16,3 | 16,7 | 59,2 | 92,2 | — |
| September ... | 23,4 | 25,5 | 56,8 | 105,7 | 11,4 | 10,8 | 22,2 | 12,0 | 14,7 | 56,8 | 83,5 | — |
| December ... | 25,3 | 28,8 | 61,0 | 115,1 | 13,5 | 13,1 | 26,6 | 11,8 | 15,7 | 61,0 | 88,5 | — |
| 1973 Maart | 22,2 | 31,0 | 58,3 | 111,5 | 9,4 | 12,0 | 21,4 | 12,8 | 19,0 | 58,3 | 90,1 | — |
| Juni | 23,2 | 30,7 | 59,0 | 112,9 | 10,8 | 12,2 | 23,0 | 12,4 | 18,5 | 59,0 | 89,9 | — |
| C. Totaal | | | | | | | | | | | | |
| 1964 | 21,3 | 54,9 | 51,8 | 128,0 | 10,9 | 9,8 | 20,7 | 10,4 | 45,1 | 51,8 | 107,3 | 0,1 |
| 1965 | 27,0 | 62,7 | 61,4 | 151,1 | 16,2 | 12,8 | 29,0 | 10,8 | 49,9 | 61,4 | 122,1 | 0,1 |
| 1966 ³ | 28,8 | 73,3 | 69,5 | 171,6 | 15,8 | 13,1 | 28,9 | 13,0 | 60,2 | 69,5 | 142,7 | 0,3 |
| 1967 ³ | 29,5 | 89,6 | 84,1 | 203,2 | 16,2 | 18,8 | 35,0 | 13,3 | 70,8 | 84,1 | 168,2 | 0,2 |
| 1968 | 32,1 | 98,8 | 111,9 | 242,8 | 21,5 | 24,1 | 45,6 | 10,6 | 74,7 | 111,9 | 197,2 | 0,1 |
| 1969 | 29,3 | 111,1 | 117,5 | 257,9 | 19,0 | 21,1 | 40,1 | 10,3 | 90,0 | 117,5 | 217,8 | 0,1 |
| 1970 | 37,2 | 121,0 | 158,0 | 316,2 | 18,3 | 18,1 | 36,4 | 18,9 | 102,9 | 158,0 | 279,8 | 0,2 |
| 1971 Maart | 35,5 | 117,5 | 170,3 | 323,3 | 11,6 | 16,2 | 27,8 | 23,9 | 101,3 | 170,3 | 295,5 | 0,1 |
| Juni | 39,7 | 117,6 | 179,6 | 336,9 | 9,9 | 14,0 | 23,9 | 29,8 | 103,6 | 179,6 | 313,0 | ... |
| September ... | 40,3 | 116,4 | 183,4 | 340,1 | 12,1 | 14,2 | 26,3 | 28,2 | 102,2 | 183,4 | 313,8 | 0,1 |
| December ... | 45,5 | 125,0 | 199,9 | 370,4 | 23,0 | 17,8 | 40,8 | 22,5 | 107,2 | 199,9 | 329,6 | 0,1 |
| 1972 Maart | 45,2 | 125,9 | 202,3 | 373,4 | 17,0 | 14,5 | 31,5 | 28,2 | 111,4 | 202,3 | 341,9 | 0,1 |
| Juni | 47,8 | 128,3 | 216,6 | 392,7 | 20,1 | 17,2 | 37,3 | 27,7 | 111,1 | 216,6 | 355,4 | 0,1 |
| September ... | 44,6 | 134,0 | 217,4 | 396,0 | 23,8 | 22,5 | 46,3 | 20,8 | 111,5 | 217,4 | 349,7 | 0,1 |
| December ... | 48,3 | 148,6 | 235,4 | 432,3 | 27,4 | 26,8 | 54,2 | 20,9 | 121,8 | 235,4 | 378,1 | 0,1 |
| 1973 Maart | 41,1 | 151,4 | 243,2 | 435,7 | 17,6 | 21,9 | 39,5 | 23,5 | 129,5 | 243,2 | 396,2 | ... |
| Juni | 40,9 | 154,1 | 259,0 | 454,0 | 17,6 | 24,7 | 42,3 | 23,3 | 129,4 | 259,0 | 411,7 | — |

¹ Die kredieten zijn hoofdzakelijk ondergebracht bij de N.B.B., bij het H.W.I., bij andere Belgische financiële instellingen en in het buitenland.

² Het gaat hier om handelspapier.

³ Incl. het papier dat op de laatste dag van de maand verviel en dat niet kon worden geïnd omdat die dag een zaterdag of een feestdag was. N. B. — Voor de wijze van opstelling : zie *Tijdschrift voor Documentatie en Voortlichting*, XLIIe jaargang, deel II, nr 8, september 1967, blz. 248.

**XIII - 8. — DISCONTOKREDIETEN, VOORSCHOTTEN EN ACCEPKREDIETEN
AAN DE BEDRIJVEN EN PARTICULIEREN EN AAN HET BUITENLAND
ONDERGEBRACHT BIJ DE NATIONALE BANK VAN BELGIE**

(Miljarden franken)

| Einde van de periode | Kredieten bij hun oorsprong door de N.B.B. verleend (rechtstreekse kredieten) | | | Geherdisconteerde wissels | | | Eindtotaal | | | |
|----------------------|---|----------------------|------------------------------|---------------------------|-----------------------|------------------------------|----------------------|-----------------------|----------------------|--|
| | Handels-papier (1) | Voor-schotten (2) | Totaal (3) = (1) + (2) | Bank-accepten (4) | Handels-papier (5) | Totaal (6) = (4) + (5) | Bank-accepten (7) | Handels-papier (8) | Voor-schotten (9) | Totaal (10) = (7) tot (9) = (3) + (6) |

A. Kredieten aan bedrijven en particulieren

| | | | | | | | | | | |
|-------------------|-----|-----|-----|-----|-----|------|-----|------|-----|------|
| 1964 | 1,7 | ... | 1,7 | 0,1 | 0,9 | 1,0 | 0,1 | 2,6 | ... | 2,7 |
| 1965 | 1,8 | ... | 1,8 | 2,7 | 1,1 | 3,8 | 2,7 | 1,9 | ... | 5,6 |
| 1966 ¹ | 1,9 | ... | 1,9 | 4,0 | 2,0 | 6,0 | 4,0 | 3,9 | ... | 7,9 |
| 1967 ¹ | 2,2 | ... | 2,2 | 0,7 | 2,7 | 3,4 | 0,7 | 4,9 | ... | 5,6 |
| 1968 | 1,9 | ... | 1,9 | 1,9 | 7,5 | 9,4 | 1,9 | 9,4 | ... | 11,3 |
| 1969 | 2,5 | ... | 2,5 | 1,9 | 4,1 | 6,0 | 1,9 | 6,6 | ... | 8,5 |
| 1970 | 2,1 | 0,2 | 2,3 | 1,4 | 1,1 | 2,5 | 1,4 | 3,2 | 0,2 | 4,8 |
| 1971 Maart | 2,5 | ... | 2,5 | ... | 0,1 | 0,1 | ... | 2,6 | ... | 2,6 |
| 1971 Juni | 1,3 | 0,3 | 1,6 | ... | 0,1 | 0,1 | ... | 1,4 | 0,3 | 1,7 |
| 1971 September | 1,2 | ... | 1,2 | ... | ... | ... | ... | 1,2 | ... | 1,2 |
| 1971 December | 2,9 | 0,3 | 3,2 | 4,6 | 1,8 | 6,4 | 4,6 | 4,7 | 0,3 | 9,6 |
| 1972 Maart | 3,0 | ... | 3,0 | 1,9 | 0,9 | 2,8 | 1,9 | 3,9 | ... | 5,8 |
| 1972 Juni | 1,9 | ... | 1,9 | 2,3 | 1,2 | 3,5 | 2,3 | 3,1 | ... | 5,4 |
| 1972 September | 1,4 | 0,1 | 1,5 | 3,3 | 2,7 | 6,0 | 3,3 | 4,1 | 0,1 | 7,5 |
| 1972 December | 3,3 | 0,1 | 3,4 | 6,3 | 6,7 | 13,0 | 6,3 | 10,0 | 0,1 | 16,4 |
| 1973 Maart | 3,1 | ... | 3,1 | 2,2 | 2,4 | 4,6 | 2,2 | 5,5 | ... | 7,7 |
| 1973 Juni | 2,0 | ... | 2,0 | 3,8 | 4,3 | 8,1 | 3,8 | 6,3 | ... | 10,1 |

B. Kredieten aan het buitenland

| | | | | | | | | | | |
|-------------------|-----|-----|-----|------|-----|------|------|-----|-----|------|
| 1964 | ... | ... | ... | 4,1 | 0,2 | 4,3 | 4,1 | 0,2 | ... | 4,3 |
| 1965 | ... | ... | ... | 6,5 | 0,2 | 6,7 | 6,5 | 0,2 | ... | 6,7 |
| 1966 ¹ | ... | ... | ... | 7,2 | 0,4 | 7,6 | 7,2 | 0,4 | ... | 7,6 |
| 1967 ¹ | ... | ... | ... | 7,2 | 0,9 | 8,1 | 7,2 | 0,9 | ... | 8,1 |
| 1968 | 0,1 | ... | 0,1 | 11,3 | 2,8 | 14,1 | 11,3 | 2,9 | ... | 14,2 |
| 1969 | 0,1 | ... | 0,1 | 8,5 | 1,2 | 9,7 | 8,5 | 1,3 | ... | 9,8 |
| 1970 | 0,2 | ... | 0,2 | 1,3 | 0,3 | 1,6 | 1,3 | 0,5 | ... | 1,8 |
| 1971 Maart | 0,2 | ... | 0,2 | ... | ... | ... | ... | 0,2 | ... | 0,2 |
| 1971 Juni | 0,2 | ... | 0,2 | 0,5 | 0,1 | 0,6 | 0,5 | 0,3 | ... | 0,8 |
| 1971 September | 0,2 | ... | 0,2 | ... | ... | ... | ... | 0,2 | ... | 0,2 |
| 1971 December | 0,2 | ... | 0,2 | 4,7 | 0,9 | 5,6 | 4,7 | 1,1 | ... | 5,8 |
| 1972 Maart | ... | — | ... | 2,9 | 0,6 | 3,5 | 2,9 | 0,6 | — | 3,5 |
| 1972 Juni | ... | — | ... | 3,3 | 1,3 | 4,6 | 3,3 | 1,3 | — | 4,6 |
| 1972 September | ... | — | ... | 8,5 | 3,0 | 11,5 | 8,5 | 3,0 | — | 11,5 |
| 1972 December | ... | — | ... | 11,6 | 4,9 | 16,5 | 11,6 | 4,9 | — | 16,5 |
| 1973 Maart | ... | — | ... | 3,7 | 1,5 | 5,2 | 3,7 | 1,5 | — | 5,2 |
| 1973 Juni | ... | — | ... | 6,8 | 4,0 | 10,8 | 6,8 | 4,0 | — | 10,8 |

C. Totaal

| | | | | | | | | | | |
|-------------------|-----|-----|-----|------|------|------|------|------|-----|------|
| 1964 | 1,7 | ... | 1,7 | 4,2 | 1,1 | 5,3 | 4,2 | 2,8 | ... | 7,0 |
| 1965 | 1,8 | ... | 1,8 | 9,2 | 1,3 | 10,5 | 9,2 | 3,1 | ... | 12,3 |
| 1966 ¹ | 1,9 | ... | 1,9 | 11,2 | 2,4 | 13,6 | 11,2 | 4,3 | ... | 15,5 |
| 1967 ¹ | 2,2 | ... | 2,2 | 7,9 | 3,6 | 11,5 | 7,9 | 5,8 | ... | 13,7 |
| 1968 | 2,0 | ... | 2,0 | 13,2 | 10,3 | 23,5 | 13,2 | 12,3 | ... | 25,5 |
| 1969 | 2,6 | ... | 2,6 | 10,4 | 5,3 | 15,7 | 10,4 | 7,9 | ... | 18,3 |
| 1970 | 2,3 | 0,2 | 2,5 | 2,7 | 1,4 | 4,1 | 2,7 | 3,7 | 0,2 | 6,6 |
| 1971 Maart | 2,7 | ... | 2,7 | ... | 0,1 | 0,1 | ... | 2,8 | ... | 2,8 |
| 1971 Juni | 1,5 | 0,3 | 1,8 | 0,5 | 0,2 | 0,7 | 0,5 | 1,7 | 0,3 | 2,5 |
| 1971 September | 1,4 | ... | 1,4 | ... | ... | ... | ... | 1,4 | ... | 1,4 |
| 1971 December | 3,1 | 0,3 | 3,4 | 9,3 | 2,7 | 12,0 | 9,3 | 5,8 | 0,3 | 15,4 |
| 1972 Maart | 3,0 | ... | 3,0 | 4,8 | 1,5 | 6,3 | 4,8 | 4,5 | ... | 9,3 |
| 1972 Juni | 1,9 | ... | 1,9 | 5,6 | 2,5 | 8,1 | 5,6 | 4,4 | ... | 10,0 |
| 1972 September | 1,4 | 0,1 | 1,5 | 11,8 | 5,7 | 17,5 | 11,8 | 7,1 | 0,1 | 19,0 |
| 1972 December | 3,3 | 0,1 | 3,4 | 17,9 | 11,6 | 29,5 | 17,9 | 14,9 | 0,1 | 32,9 |
| 1973 Maart | 3,1 | ... | 3,1 | 5,9 | 3,9 | 9,8 | 5,9 | 7,0 | ... | 12,9 |
| 1973 Juni | 2,0 | ... | 2,0 | 10,6 | 8,3 | 18,9 | 10,6 | 10,3 | ... | 20,9 |

¹ Incl. het papier dat op de laatste dag van de maand verviel en dat niet kon worden geïnd omdat die dag een zaterdag of een feestdag was.

N. B. — Voor de wijze van opstelling : zie *Tijdschrift voor Documentatie en Voorlichting*, XLIIe jaargang, deel II, nr 8, september 1967, blz. 248.

**XIII - 9. — OPGENOMEN BEDRAGEN VAN DE DISCONTOKREDIETEN
VOORSCHOTTEN EN ACCEPTKREDIETEN
BIJ HUN OORSPRONG DOOR DE GELDSCHEPPENDE INSTELLINGEN VERLEEND
AAN DE BEDRIJVEN EN PARTICULIEREN EN AAN HET BUITENLAND**
(Miljarden franken)

| Einde van de periode | Kredieten bij hun oorsprong door de geldscheppende instellingen verleend ¹ | | | | Kredieten ondergebracht buiten de geldscheppende instellingen | | | Kredieten ondergebracht bij de geldscheppende instellingen ² | | | | Pro memorie : Andere kredieten ondergebracht bij de geldscheppende instellingen ³ | |
|--|---|-----------------------|----------------------|--|---|-----------------------|--|---|-----------------------|-----------------------|--|---|-----|
| | Bank-accepten (1) | Handels-papier (2) | Voor-schotten (3) | Totaal (4) = (1) tot (3) = (7) + (11) (5) | Bank-accepten (5) | Handels-papier (6) | Totaal (7) = (5) + (6) (7) + (6) (8) | Bank-accepten (8) | Handels-papier (9) | Voor-schotten (10) | Totaal (11) = (8) tot (10) (12) | | |
| A. Kredieten aan bedrijven en particulieren | | | | | | | | | | | | | |
| 1964 | 10,3 | 50,4 | 47,8 | 108,5 | 4,3 | 6,0 | 10,3 | 6,0 | 44,4 | 47,8 | 98,2 | — | |
| 1965 | 12,6 | 57,2 | 54,8 | 124,6 | 3,9 | 8,2 | 12,1 | 8,7 | 49,0 | 54,8 | 112,5 | — | |
| 1966 | 13,8 | 67,6 | 63,3 | 144,7 | 2,2 | 7,8 | 10,0 | 11,6 | 59,8 | 63,3 | 134,7 | 0,2 | |
| 1967 | 12,7 | 80,5 | 77,7 | 170,9 | 4,2 | 9,9 | 14,1 | 8,5 | 70,6 | 77,7 | 156,8 | 0,2 | |
| 1968 | 11,9 | 86,4 | 98,0 | 196,3 | 5,8 | 8,6 | 14,4 | 6,1 | 77,8 | 98,0 | 181,9 | 0,6 | |
| 1969 | 10,2 | 97,8 | 99,4 | 207,4 | 2,9 | 7,8 | 10,7 | 7,3 | 90,0 | 99,4 | 196,7 | 0,5 | |
| 1970 | 14,2 | 103,2 | 115,0 | 232,4 | 5,5 | 7,4 | 12,9 | 8,7 | 95,8 | 115,0 | 219,5 | 0,2 | |
| 1971 | Maart | 14,5 | 100,7 | 119,2 | 234,4 | 3,5 | 7,0 | 10,5 | 11,0 | 93,7 | 119,2 | 223,9 | 0,1 |
| | Juni | 17,4 | 99,4 | 125,5 | 242,3 | 5,0 | 5,7 | 10,7 | 12,4 | 93,7 | 125,5 | 231,6 | ... |
| | September | 18,2 | 98,2 | 129,5 | 245,9 | 5,7 | 5,1 | 10,8 | 12,5 | 93,1 | 129,5 | 235,1 | 0,1 |
| | December | 20,7 | 105,5 | 141,9 | 268,1 | 7,5 | 5,0 | 12,5 | 13,2 | 100,5 | 141,9 | 255,6 | 0,1 |
| 1972 | Maart | 19,6 | 104,3 | 146,2 | 270,1 | 6,1 | 3,1 | 9,2 | 13,5 | 101,2 | 146,2 | 260,9 | 0,1 |
| | Juni | 21,3 | 104,5 | 157,4 | 283,2 | 6,3 | 5,3 | 11,6 | 15,0 | 99,2 | 157,4 | 271,6 | 0,1 |
| | September | 21,2 | 109,9 | 160,7 | 291,8 | 8,5 | 7,8 | 16,3 | 12,7 | 102,1 | 160,7 | 275,5 | 0,6 |
| | December | 23,0 | 123,1 | 174,5 | 320,6 | 7,4 | 6,6 | 14,0 | 15,6 | 116,5 | 174,5 | 306,6 | 0,8 |
| 1973 | Maart | 18,9 | 123,5 | 184,9 | 327,3 | 5,0 | 6,1 | 11,1 | 13,9 | 117,4 | 184,9 | 316,2 | ... |
| | Juni | 17,7 | 125,4 | 200,0 | 343,1 | 3,0 | 6,1 | 9,1 | 14,7 | 119,3 | 200,0 | 334,0 | — |
| B. Kredieten aan het buitenland | | | | | | | | | | | | | |
| 1964 | 11,0 | 6,2 | 4,0 | 21,2 | 2,0 | 2,2 | 4,2 | 9,0 | 4,0 | 4,0 | 17,0 | 0,1 | |
| 1965 | 14,4 | 7,3 | 6,6 | 28,3 | 2,6 | 2,7 | 5,3 | 11,8 | 4,6 | 6,6 | 23,0 | 0,1 | |
| 1966 | 15,0 | 7,6 | 6,2 | 28,8 | 2,1 | 2,2 | 4,3 | 12,9 | 5,4 | 6,2 | 24,5 | 0,1 | |
| 1967 | 16,8 | 11,3 | 6,4 | 34,5 | 3,0 | 4,1 | 7,1 | 13,8 | 7,2 | 6,4 | 27,4 | 0,1 | |
| 1968 | 20,2 | 14,4 | 13,9 | 48,5 | 2,4 | 3,8 | 6,2 | 17,8 | 10,6 | 13,9 | 42,3 | 0,1 | |
| 1969 | 19,1 | 15,9 | 18,1 | 53,1 | 3,1 | 5,9 | 9,0 | 16,0 | 10,0 | 18,1 | 44,1 | — | |
| 1970 | 23,0 | 20,2 | 43,1 | 86,3 | 6,3 | 7,6 | 13,9 | 16,7 | 12,6 | 43,1 | 72,4 | — | |
| 1971 | Maart | 21,0 | 19,6 | 51,1 | 91,7 | 7,1 | 7,5 | 14,6 | 13,9 | 12,1 | 51,1 | 77,1 | — |
| | Juni | 22,3 | 19,7 | 54,4 | 96,4 | 4,4 | 7,0 | 11,4 | 17,9 | 12,7 | 54,4 | 85,0 | — |
| | September | 22,1 | 19,6 | 53,9 | 95,6 | 5,5 | 7,5 | 13,0 | 16,6 | 12,1 | 53,9 | 82,6 | — |
| | December | 24,8 | 22,6 | 58,3 | 105,7 | 3,8 | 7,0 | 10,8 | 21,0 | 15,6 | 58,3 | 94,9 | — |
| 1972 | Maart | 25,6 | 24,6 | 56,1 | 106,3 | 4,5 | 7,1 | 11,6 | 21,1 | 17,5 | 56,1 | 94,7 | — |
| | Juni | 26,5 | 25,7 | 59,2 | 111,4 | 4,9 | 7,0 | 11,9 | 21,6 | 18,7 | 59,2 | 99,5 | — |
| | September | 23,4 | 25,5 | 56,8 | 105,7 | 2,4 | 7,6 | 10,0 | 21,0 | 17,9 | 56,8 | 95,7 | — |
| | December | 25,3 | 28,8 | 61,0 | 115,1 | 1,9 | 8,2 | 10,1 | 23,4 | 20,6 | 61,0 | 105,0 | — |
| 1973 | Maart | 22,2 | 31,0 | 58,3 | 111,5 | 4,7 | 9,4 | 14,1 | 17,5 | 21,6 | 58,3 | 97,4 | — |
| | Juni | 23,2 | 30,7 | 59,0 | 112,9 | 4,0 | 8,2 | 12,2 | 19,2 | 22,5 | 59,0 | 100,7 | — |
| C. Totaal | | | | | | | | | | | | | |
| 1964 | 21,3 | 56,6 | 51,8 | 129,7 | 6,3 | 8,2 | 14,5 | 15,0 | 48,4 | 51,8 | 115,2 | 0,1 | |
| 1965 | 27,0 | 64,5 | 61,4 | 152,9 | 6,5 | 10,9 | 17,4 | 20,5 | 53,6 | 61,4 | 135,5 | 0,1 | |
| 1966 | 28,8 | 75,2 | 69,5 | 173,5 | 4,3 | 10,0 | 14,3 | 24,5 | 65,2 | 69,5 | 159,2 | 0,3 | |
| 1967 | 29,5 | 91,8 | 84,1 | 205,4 | 7,2 | 14,0 | 21,2 | 22,3 | 77,8 | 84,1 | 184,2 | 0,3 | |
| 1968 | 32,1 | 100,8 | 111,9 | 244,8 | 8,2 | 12,4 | 20,6 | 23,9 | 83,4 | 111,9 | 224,2 | 0,7 | |
| 1969 | 29,3 | 113,7 | 117,5 | 260,5 | 6,0 | 13,7 | 19,7 | 23,3 | 100,0 | 117,5 | 240,8 | 0,5 | |
| 1970 | 37,2 | 123,4 | 158,1 | 318,7 | 11,8 | 15,0 | 26,8 | 25,4 | 108,4 | 158,1 | 291,9 | 0,2 | |
| 1971 | Maart | 35,5 | 120,3 | 170,3 | 326,1 | 10,6 | 14,5 | 25,1 | 24,9 | 105,8 | 170,3 | 301,0 | 0,1 |
| | Juni | 39,7 | 119,1 | 179,9 | 338,7 | 9,4 | 12,7 | 22,1 | 30,3 | 106,4 | 179,9 | 316,6 | ... |
| | September | 40,3 | 117,8 | 183,4 | 341,5 | 11,2 | 12,6 | 23,8 | 29,1 | 105,2 | 183,4 | 317,7 | 0,1 |
| | December | 45,5 | 128,1 | 200,2 | 373,8 | 11,3 | 12,0 | 23,3 | 34,2 | 116,1 | 200,2 | 350,5 | 0,1 |
| 1972 | Maart | 45,2 | 128,9 | 202,3 | 376,4 | 10,6 | 10,2 | 20,8 | 34,6 | 118,7 | 202,3 | 355,6 | 0,1 |
| | Juni | 47,8 | 130,2 | 216,6 | 394,6 | 11,2 | 12,3 | 23,5 | 36,6 | 117,9 | 216,6 | 371,1 | 0,1 |
| | September | 44,6 | 135,4 | 217,5 | 397,5 | 10,9 | 15,4 | 26,3 | 33,7 | 120,0 | 217,5 | 371,2 | 0,6 |
| | December | 48,3 | 151,9 | 235,5 | 435,7 | 9,3 | 14,8 | 24,1 | 39,0 | 137,1 | 235,5 | 411,6 | 0,8 |
| 1973 | Maart | 41,1 | 154,5 | 243,2 | 438,8 | 9,7 | 15,5 | 25,2 | 31,4 | 139,0 | 243,2 | 413,6 | ... |
| | Juni | 40,9 | 156,1 | 259,0 | 456,0 | 7,0 | 14,3 | 21,3 | 33,9 | 141,8 | 259,0 | 434,7 | — |

¹ Kredieten bij hun oorsprong verleend door de depositobanken [kolom (4) van tabel XIII-7] en door de N.B.B. [kolom (3) van tabel XIII-8].
² Kredieten ondergebracht bij de depositobanken, bij de N.B.B., bij het Gemeentekrediet van België en bij het H.W.I. (kredieten welke deze instelling door een beroep op de geldscheppende instellingen financiert).

³ Het gaat hier om handelspapier.
⁴ Incl. het papier dat op de laatste dag van de maand verviel en dat niet kon worden geïnd omdat die dag een zaterdag of een feestdag was.
N. B. — Voor de wijze van opstelling: zie *Tijdschrift voor Documentatie en Voorlichting*, XLIIe jaargang, deel II, nr 3, september 1967, blz. 248.

XIII - 10. — BALANSEN VAN DE NATIONALE BANK VAN BELGIE
(Miljarden franken)

| Posten | 1964 81 december | 1965 81 december | 1966 81 december | 1967 81 december | 1968 81 december | 1969 81 december | 1970 81 december | 1971 81 december | 1972 81 december |
|---|------------------------|------------------------|------------------------|------------------------|------------------------|------------------------|------------------------|------------------------|------------------------|
| ACTIVA | | | | | | | | | |
| Goudvoorraad | 72,6 | 77,9 | 76,2 | 74,0 | 76,2 | 75,9 | 73,5 | 77,2 | 75,4 |
| Internationaal Muntfonds : | | | | | | | | | |
| Deelneming | | | | | | 7,8 | 19,6 | 30,0 | 25,9 |
| Leningen | | | | | | ... | ... | ... | ... |
| Bijzondere trekkingsrechten | | | | | | ... | 10,2 | 20,3 | 26,1 |
| Totaal van de dekkingselementen ¹ ... | 72,6 | 77,9 | 76,2 | 74,0 | 76,2 | 83,7 | 103,3 | 127,5 | 127,4 |
| Vreemde valuta's | 27,0 | 21,9 | 21,4 | 36,1 | 18,1 | 35,6 | 39,0 | 35,0 | 52,4 |
| Te ontvangen vreemde valuta's en goud | 9,3 | 9,7 | 11,5 | 12,5 | 12,3 | 17,5 | 10,7 | 0,3 | ... |
| Activa in het buitenland, in Belgische franken | 1,5 | 1,5 | 1,5 | 3,0 | — | — | — | — | — |
| Internationale akkoorden : | | | | | | | | | |
| Europese Betalingsunie | ... | ... | — | — | — | — | — | — | — |
| Europees Monetair Akkoord | ... | ... | ... | ... | ... | ... | ... | ... | ... |
| Internationaal Muntfonds : | | | | | | | | | |
| Deelneming | 8,7 | 12,2 | 15,2 | 14,7 | 10,3 | | | | |
| Leningen ² | 1,5 | 3,4 | 3,4 | 1,9 | 5,0 | | | | |
| Andere akkoorden | ... | ... | ... | ... | 0,1 | ... | 0,1 | ... | ... |
| Debiteuren wegens termijnverkopen van vreemde valuta's en goud | 26,4 | 21,4 | 21,3 | 35,5 | 18,2 | 34,0 | 37,8 | 34,8 | 20,6 |
| Handelspapier | 7,0 | 12,3 | 15,5 | 13,8 | 26,7 | 18,6 | 6,5 | 15,1 | 33,4 |
| Voorschotten op onderpand | 0,6 | ... | 0,3 | 0,3 | 0,6 | 0,1 | 0,2 | 0,3 | 3,5 |
| Overheidseffecten : | | | | | | | | | |
| Belgische overheidseffecten | 9,8 | 9,0 | 9,6 | 2,7 | 14,7 | 15,6 | 13,3 | 4,9 | 1,1 |
| Luxemburgse overheidseffecten | — | — | — | — | 0,2 | ... | ... | ... | ... |
| Deel- en pasmunt | 0,4 | 0,5 | 0,3 | 0,3 | 0,2 | 0,3 | 0,3 | 0,3 | 0,3 |
| Tegoed bij het Bestuur der Postchecks ... | ... | ... | ... | ... | ... | ... | ... | ... | ... |
| Geconsolideerde vordering op de Staat | 34,0 | 34,0 | 34,0 | 34,0 | 34,0 | 34,0 | 34,0 | 34,0 | 34,0 |
| Overheidsfondsen | 2,8 | 2,9 | 3,2 | 3,4 | 3,5 | 3,6 | 3,7 | 3,8 | 4,1 |
| Gebouwen, materieel en meubelen | 1,7 | 1,8 | 1,9 | 2,0 | 2,1 | 2,1 | 2,2 | 2,2 | 2,2 |
| Waarden van de Pensioenkas van het Personeel | 1,6 | 1,8 | 2,0 | 2,3 | 2,6 | 2,8 | 3,1 | 3,5 | 4,0 |
| Diversen | 1,2 | 1,5 | 1,7 | 1,4 | 1,9 | 1,8 | 2,0 | 1,0 | 1,4 |
| | 206,1 | 211,8 | 219,0 | 237,9 | 226,7 | 249,7 | 256,2 | 262,7 | 284,4 |
| Orderekening : | | | | | | | | | |
| Bestuur der Postchecks : Tegoed voor rekening van de Minister van Nationale Opvoeding (Schoolpakt) | 1,5 | 1,4 | 1,4 | 1,7 | 2,4 | 2,6 | 2,6 | 2,3 | 2,1 |
| PASSIVA | | | | | | | | | |
| Bankbiljetten in omloop | 160,3 | 170,3 | 175,3 | 177,5 | 183,2 | 183,0 | 188,2 | 201,8 | 222,6 |
| Rekeningen-courant : | | | | | | | | | |
| gewone rekening | ... | ... | ... | ... | ... | ... | ... | ... | ... |
| buitengewone conjunctuurtaks | ... | ... | ... | ... | ... | ... | ... | ... | ... |
| Schatkist { speciale rekening vereffening E.B.U. | ... | ... | — | — | — | — | — | — | — |
| Banken in het buitenl. : gew. rekening. | 0,3 | 0,4 | 0,4 | 0,3 | 0,7 | 0,4 | 0,5 | 0,7 | 0,6 |
| Diverse rekeningen-courant en te betalen waarden | 1,6 | 2,3 | 2,3 | 3,2 | 2,5 | 4,5 | 4,2 | 3,2 | 3,5 |
| Internationale akkoorden : | | | | | | | | | |
| Europees Monetair Akkoord | 0,2 | 0,3 | 0,2 | 0,3 | 0,3 | 0,2 | 0,5 | 1,1 | 0,7 |
| Andere akkoorden | 0,4 | 0,2 | 0,3 | 0,3 | 0,2 | 0,3 | 0,3 | 2,0 | 0,7 |
| Totaal der verbintenissen op zicht ... | 162,8 | 173,5 | 178,5 | 181,6 | 186,9 | 188,4 | 193,7 | 208,8 | 228,1 |
| Internationaal Muntfonds : | | | | | | | | | |
| Bijzondere trekkingsrechten, netto cumulatieve toewijzing | — | — | — | — | — | — | 3,5 | 7,0 | 10,5 |
| Monetaire reserve ³ | 1,3 | ... | ... | ... | ... | ... | ... | ... | 11,8 |
| Te leveren vreemde valuta's en goud ... | 35,7 | 31,1 | 32,8 | 48,2 | 30,7 | 51,8 | 48,7 | 35,8 | 21,5 |
| Pensioenkas van het Personeel | 1,6 | 1,8 | 2,0 | 2,3 | 2,6 | 2,8 | 3,1 | 3,5 | 4,0 |
| Diversen | 1,8 | 2,2 | 2,4 | 2,3 | 2,9 | 3,0 | 3,4 | 3,5 | 4,3 |
| Kapitaal | 0,4 | 0,4 | 0,4 | 0,4 | 0,4 | 0,4 | 0,4 | 0,4 | 0,4 |
| Reserves en afschrijvingsrekeningen | 2,5 | 2,8 | 2,9 | 3,1 | 3,2 | 3,3 | 3,4 | 3,7 | 3,8 |
| | 206,1 | 211,8 | 219,0 | 237,9 | 226,7 | 249,7 | 256,2 | 262,7 | 284,4 |
| Orderekening : | | | | | | | | | |
| Minister van Nationale Opvoeding : Tegoed voor zijn rekening bij het Bestuur der Postchecks (Schoolpakt) | 1,5 | 1,4 | 1,4 | 1,7 | 2,4 | 2,6 | 2,6 | 2,3 | 2,1 |

N. B. — Het Jaarverslag van de N.B.B. bevat, als bijlage, al de weekstaten voor het verslagjaar. Het geeft eveneens een beknopte toelichting bij de voornaamste balansposten.

¹ De elementen van de dekking der verbintenissen op zicht worden bepaald door artikel 4 van de wet van 9 juni 1969, die artikel 7 alinea 2 van de organieke wet van de N.B.B. wijzigde, en door artikel 30 van de statuten van de N.B.B., dat gewijzigd werd door de buitengewone algemene vergadering der aandeelhouders van de N.B.B. van 5 september 1969. Deze

wijziging werd goedgekeurd bij koninklijk besluit van 22 september 1969, gepubliceerd in het *Belgisch Staatsblad* van 7 oktober 1969. Vóór deze laatste datum werd alleen de goudvoorraad als dekkingselement in aanmerking genomen.

² Speciale bons van de Belgische Schatkist (Wet van 4-1-1968, Overeenkomst van 1-2-1968).

³ Tot 20 november 1972 : Belgische banken, monetaire reserve.

XIII - 10. — WEEKSTATEN VAN DE NATIONALE BANK VAN BELGIE

(Miljarden franken)

| Posten | 1972 5 juni | 1973 4 juni | 1972 10 juli | 1973 9 juli | 1972 7 augustus | 1973 6 augustus | 1972 4 september | 1973 10 september |
|---|----------------|----------------|-----------------|----------------|--------------------|--------------------|---------------------|----------------------|
| ACTIVA | | | | | | | | |
| Goudvoorraad | 77,5 | 73,8 | 77,5 | 73,8 | 77,5 | 73,8 | 77,0 | 73,8 |
| Internationaal Muntfonds : | | | | | | | | |
| Deelneming | 25,7 | 25,1 | 26,0 | 25,3 | 27,3 | 25,2 | 26,9 | 25,1 |
| Leningen | ... | ... | ... | ... | ... | ... | ... | ... |
| Bijzondere trekkingsrechten | 23,9 | 29,4 | 23,9 | 29,4 | 25,5 | 29,4 | 25,5 | 29,5 |
| <i>Totaal van de dekkingselementen</i> ¹ ... | 127,1 | 128,3 | 127,4 | 128,5 | 130,3 | 128,4 | 129,4 | 128,4 |
| Vreemde valuta's | 38,9 | 88,4 | 54,1 | 87,4 | 58,0 | 86,1 | 61,0 | 81,3 |
| Te ontvangen vreemde valuta's en goud | ... | ... | ... | ... | ... | ... | ... | ... |
| Internationale akkoorden : | | | | | | | | |
| Europees Monetair Akkoord | ... | ... | ... | ... | ... | ... | ... | ... |
| Andere akkoorden | ... | ... | ... | ... | ... | ... | ... | ... |
| Europees Fonds voor Monetaire Samen- | | | | | | | | |
| werking | — | 0,4 | — | ... | — | ... | — | ... |
| Debiteuren wegens termijnverkoop van | | | | | | | | |
| vreemde valuta's en goud | 25,2 | 38,1 | 37,3 | 38,1 | 24,3 | 36,6 | 25,5 | 33,9 |
| Handelspapier | 27,3 | 19,4 | 8,7 | 20,7 | 14,8 | 32,1 | 14,6 | 23,2 |
| Voorschotten op onderpand | 6,1 | ... | ... | ... | ... | 2,8 | 1,0 | ... |
| Overheidseffecten : | | | | | | | | |
| Belgische overheidseffecten | 2,6 | 3,1 | 14,0 | 15,9 | 1,7 | ... | 1,5 | 10,6 |
| Luxemburgse overheidseffecten | ... | ... | ... | ... | ... | ... | ... | ... |
| Deel- en pasmunt | 0,3 | 0,3 | 0,4 | 0,3 | 0,4 | 0,3 | 0,4 | 0,4 |
| Tegoed bij het Bestuur der Postchecks ... | ... | ... | ... | ... | ... | ... | ... | ... |
| Geconsolideerde vordering op de Staat | 34,0 | 34,0 | 34,0 | 34,0 | 34,0 | 34,0 | 34,0 | 34,0 |
| Overheidsfondsen | 4,1 | 4,3 | 4,1 | 4,3 | 4,1 | 4,3 | 4,1 | 4,3 |
| Gebouwen, materieel en meubelen | 2,2 | 2,2 | 2,2 | 2,2 | 2,2 | 2,2 | 2,2 | 2,2 |
| Waarden v/d Pensioenkas v/h Personeel . | 3,8 | 4,3 | 3,8 | 4,4 | 3,8 | 4,4 | 3,8 | 4,3 |
| Diversen | 1,5 | 2,1 | 2,1 | 3,8 | 2,2 | 4,0 | 2,8 | 3,8 |
| Orderekening : | 273,1 | 324,9 | 288,1 | 339,6 | 275,8 | 335,2 | 280,3 | 326,4 |
| Bestuur der Postchecks : Tegoed voor | | | | | | | | |
| rekening van de Minister van Natio- | | | | | | | | |
| nale Opvoeding (Schoolpakt) | 0,8 | 1,0 | 0,6 | 0,8 | 1,3 | 0,5 | 1,2 | 0,3 |
| PASSIVA | | | | | | | | |
| Bankbiljetten in omloop | 220,5 | 231,0 | 223,0 | 240,0 | 216,5 | 233,2 | 214,8 | 231,4 |
| Rekeningen-courant : | | | | | | | | |
| Schatkist { gewone rekening | ... | ... | ... | ... | ... | 3,7 | ... | ... |
| { buitengewone conjunc- | ... | ... | ... | ... | ... | ... | ... | ... |
| { tuurtaks | ... | ... | ... | ... | ... | ... | ... | ... |
| Banken in het buitenl. : gew. rekening. | 0,6 | 1,6 | 0,6 | 0,6 | 0,6 | 0,5 | 0,9 | 0,6 |
| Diverse rekeningen-courant en te beta- | | | | | | | | |
| len waarden | 1,5 | 1,9 | 1,2 | 1,7 | 1,7 | 1,8 | 1,8 | 2,0 |
| Internationale akkoorden : | | | | | | | | |
| Europees Monetair Akkoord | 1,1 | { 1,0 | 1,1 | { 1,1 | 1,0 | { 1,2 | 1,1 | { 1,2 |
| Andere akkoorden | 0,3 | } | 0,4 | } | 0,6 | } | 0,6 | } |
| <i>Totaal der verbintenissen op zicht</i> ... | 224,0 | 235,5 | 226,3 | 243,4 | 220,4 | 240,4 | 219,2 | 235,2 |
| Internationaal Muntfonds : | | | | | | | | |
| Bijzondere trekkingsrechten, netto | | | | | | | | |
| cumulatieve toewijzing | 10,5 | 10,5 | 10,5 | 10,5 | 10,5 | 10,5 | 10,5 | 10,5 |
| Europees Fonds voor Monetaire Samen- | | | | | | | | |
| werking | — | ... | — | 5,6 | — | 4,0 | — | 3,4 |
| Monetaire reserve ² : | | | | | | | | |
| België | ... | 24,2 | ... | 24,7 | 6,0 | 25,8 | 10,2 | 24,2 |
| Groot-Hertogdom Luxemburg | — | 0,7 | — | 0,7 | — | 0,7 | — | 0,7 |
| Te leveren vreemde valuta's en goud ... | 26,3 | 39,1 | 38,6 | 39,1 | 25,4 | 37,7 | 26,6 | 35,9 |
| Pensioenkas van het Personeel | 3,8 | 4,3 | 3,8 | 4,4 | 3,8 | 4,4 | 3,8 | 4,3 |
| Diversen | 4,4 | 6,3 | 4,8 | 6,9 | 5,6 | 7,4 | 5,9 | 7,9 |
| Kapitaal | 0,4 | 0,4 | 0,4 | 0,4 | 0,4 | 0,4 | 0,4 | 0,4 |
| Reserves en afschrijvingsrekeningen | 3,7 | 3,9 | 3,7 | 3,9 | 3,7 | 3,9 | 3,7 | 3,9 |
| Orderekening : | 273,1 | 324,9 | 288,1 | 339,6 | 275,8 | 335,2 | 280,3 | 326,4 |
| Minister van Nationale Opvoeding : | | | | | | | | |
| Tegoed voor zijn rekening bij het | | | | | | | | |
| Bestuur der Postchecks (Schoolpakt) | 0,8 | 1,0 | 0,6 | 0,8 | 1,3 | 0,5 | 1,2 | 0,3 |

N. B. — Het Jaarverslag van de N.B.B. bevat, in bijlage, al de weekstaten voor het verslagjaar. Het geeft eveneens een beknopte toelichting bij de voornaamste balansposten.

¹ De elementen van de dekking der verbintenissen op zicht worden bepaald door artikel 4 van de wet van 9 juni 1969, die het artikel 7 alinea 2 van

de organieke wet van de N.B.B. wijzigde, en door artikel 80 van de statuten van de N.B.B., dat gewijzigd werd door de buitengewone algemene vergadering der aandeelhouders van de N.B.B. van 5 september 1969. Deze wijziging werd goedgekeurd bij koninklijk besluit van 22 september 1969, gepubliceerd in het *Belgisch Staatsblad* van 7 oktober 1969.

² Tot 20 november 1972 : Belgische banken, monetaire reserve.

XIII - 11. — VERRICHTINGEN IN POSTREKENING

Bron : B.P.C.

| | Duizenden rekeningen | Totaal tegoed 1 | Tegoed van particulieren 2 | Credit | | Debet | | Algemene beweging | Percentages van de verrichtingen uitgevoerd zonder gebruik van chartaal geld |
|------------------------|----------------------|--------------------|-------------------------------|------------------------|--------|-------------------------------|--------|-------------------|--|
| | | | | Stortingen en diversen | Giro's | Cheques en diversen | Giro's | | |
| | | | | (daggemiddelden) 3 | | (maandgemiddelden of maanden) | | | |
| (miljarden franken) | | | | | | | | | |
| 1965 | 981 | 54,1 | 38,8 | 72,4 | 163,7 | 72,2 | 163,7 | 472,0 | 93 |
| 1966 | 995 | 58,4 | 40,7 | 81,6 | 182,3 | 81,1 | 182,3 | 527,3 | 93 |
| 1967 | 1.004 | 60,6 | 41,3 | 89,0 | 194,5 | 89,2 | 194,5 | 567,1 | 93 |
| 1968 | 1.013 | 63,4 | 42,7 | 98,6 | 209,7 | 97,8 | 209,7 | 607,6 | 94 |
| 1969 | 1.017 | 68,0 | 45,1 | 112,5 | 234,0 | 112,5 | 234,0 | 693,0 | 94 |
| 1970 | 1.023 | 72,5 | 47,8 | 127,2 | 252,1 | 126,4 | 252,1 | 757,8 | 94 |
| 1971 | 1.036 | 79,8 | 51,4 | 147,3 | 288,6 | 147,3 | 288,6 | 871,9 | 95 |
| 1972 | 1.068 | 90,0 | 56,5 | 169,8 | 287,1 | 168,6 | 287,1 | 912,4 | 94 |
| 1971 2° kwartaal | 1.027 | 79,2 | 52,3 | 148,9 | 281,8 | 147,2 | 281,8 | 859,8 | 95 |
| 3° kwartaal | 1.029 | 81,3 | 51,1 | 147,7 | 291,3 | 149,3 | 291,3 | 879,6 | 95 |
| 4° kwartaal | 1.059 | 79,3 | 50,1 | 157,6 | 306,8 | 154,2 | 306,8 | 925,4 | 95 |
| 1972 1° kwartaal | 1.061 | 84,9 | 53,1 | 159,7 | 281,2 | 161,1 | 281,2 | 883,1 | 95 |
| 2° kwartaal | 1.063 | 90,7 | 59,1 | 175,1 | 289,1 | 170,9 | 289,1 | 924,2 | 94 |
| 3° kwartaal | 1.069 | 91,9 | 56,1 | 167,2 | 280,5 | 169,3 | 280,5 | 897,4 | 94 |
| 4° kwartaal | 1.077 | 92,3 | 57,5 | 177,1 | 297,4 | 173,0 | 297,4 | 944,8 | 94 |
| 1973 1° kwartaal | 1.080 | 97,5 | 60,7 | 182,3 | 317,4 | 185,1 | 317,4 | 1.002,3 | 94 |
| 2° kwartaal | 1.080 | 101,6 | 63,4 | 194,6 | 316,5 | 190,7 | 316,5 | 1.018,6 | 94 |
| 1972 Juli | 1.066 | 108,5 | 57,3 | 188,4 | 300,5 | 190,8 | 300,5 | 980,1 | 94 |
| Augustus | 1.068 | 89,6 | 55,5 | 153,5 | 274,0 | 160,8 | 274,0 | 862,3 | 94 |
| September | 1.072 | 77,6 | 55,4 | 159,6 | 266,9 | 156,4 | 266,9 | 849,9 | 94 |
| Oktober | 1.075 | 93,1 | 57,4 | 179,5 | 297,0 | 173,9 | 297,0 | 947,2 | 94 |
| November | 1.077 | 90,9 | 56,3 | 166,3 | 295,9 | 173,7 | 295,9 | 931,9 | 95 |
| December | 1.080 | 92,8 | 58,9 | 185,4 | 299,3 | 171,3 | 299,3 | 955,4 | 94 |
| 1973 Januari | 1.080 | 102,8 | 60,9 | 194,5 | 330,4 | 196,5 | 330,4 | 1.051,8 | 93 |
| Februari | 1.080 | 95,2 | 60,5 | 171,9 | 310,2 | 178,5 | 310,2 | 970,9 | 95 |
| Maart | 1.081 | 94,6 | 60,6 | 180,5 | 311,7 | 180,4 | 311,7 | 984,3 | 95 |
| April | 1.080 | 95,4 | 60,8 | 181,9 | 291,2 | 168,1 | 291,2 | 932,3 | 94 |
| Mei | 1.080 | 103,5 | 64,3 | 200,1 | 340,3 | 202,2 | 340,3 | 1.083,0 | 94 |
| Juni | 1.081 | 105,8 | 65,1 | 201,9 | 318,1 | 202,3 | 318,1 | 1.040,5 | 95 |
| Juli | 1.083 | 125,1 | 60,6 | 232,5 | 360,7 | 238,3 | 360,7 | 1.192,3 | 93 |

1 Omvat het tegoed van de particulieren en van de Rijkerekenplichtigen.

2 De cijfers over de tegoeden der particulieren per einde periode, worden in de stand van de Staatsschuld gepubliceerd (cf. tabel 8, hoofdstuk XVI van onderhavig Tijdschrift).

3 Gemiddeld tegoed aan het einde van elke dag der maand, zowel werkdagen als niet-werkdagen. Voor een zon- of feestdag is het vermelde tegoed dat van de vorige werkdag.

XIII - 12. — ALGEMENE STAAT DER BANKEN ¹

(Miljarden franken)

Activa

| Posten | 1969 31 december | 1970 31 december | 1971 31 december | 1972 31 december | 1972 31 mei | 1973 31 mei | 1972 30 juni | 1973 30 juni |
|---|---------------------|---------------------|---------------------|---------------------|----------------|----------------|-----------------|-----------------|
| Activa van de monetaire reserve, speciaal deposito bij de N.B.B. | — | — | — | — | — | — | — | — |
| Kas, Nationale Bank, postrekening, N.K.B.K. | 12,3 | 10,1 | 11,8 | 18,4 | 8,5 | 24,8 | 8,8 | 26,1 |
| Daggeld | 11,9 | 11,0 | 9,9 | 14,4 | 9,1 | 12,1 | 9,5 | 6,4 |
| Bankiers | 111,8 | 138,9 | 163,8 | 245,2 | 184,0 | 248,5 | 186,3 | 271,7 |
| Moedermaatschappij, succursalen en filialen | 15,6 | 38,8 | 55,5 | 48,4 | 43,1 | 46,6 | 47,4 | 51,1 |
| Andere te innen waarden op korte termijn ² | 30,9 | 24,9 | 27,1 | 21,9 | 46,8 | 23,5 | 45,5 | 25,2 |
| Wissels | 142,2 | 156,7 | 147,4 | 149,4 | 146,1 | 159,1 | 162,8 | 171,4 |
| a) Overheidspapier | 46,8 | 41,0 | 25,2 | 16,7 | 26,4 | 28,5 | 32,1 | 30,8 |
| b) Handelswissels ³ | 95,4 | 115,7 | 122,2 | 132,7 | 119,7 | 130,6 | 130,7 | 140,6 |
| Prolongaties en voorschotten op effecten | 1,4 | 1,8 | 1,9 | 2,7 | 1,9 | 2,7 | 2,3 | 2,0 |
| Debiteuren wegens verstrekte accepten | 29,3 | 37,2 | 45,5 | 48,3 | 46,8 | 41,3 | 47,8 | 41,0 |
| Diverse debiteuren | 116,0 | 156,2 | 198,0 | 232,7 | 210,4 | 249,0 | 214,2 | 256,9 |
| Effecten | 141,4 | 175,7 | 224,4 | 280,0 | 250,2 | 317,6 | 256,3 | 320,6 |
| a) Belgische overheidsfondsen | 133,0 | 159,7 | 197,4 | 240,6 | 216,1 | 275,4 | 220,2 | 275,0 |
| b) Overige leningen | 8,2 | 15,8 | 26,7 | 38,9 | 33,8 | 41,5 | 35,5 | 44,9 |
| c) Aandelen en deelbewijzen | 0,2 | 0,1 | 0,1 | 0,3 | 0,1 | 0,5 | 0,4 | 0,5 |
| d) Overige effecten | — | 0,1 | 0,2 | 0,2 | 0,2 | 0,2 | 0,2 | 0,2 |
| Belegde wettelijke reserve | 1,0 | 1,1 | 1,2 | 1,3 | 1,3 | 1,3 | 1,3 | 1,4 |
| Participaties | 6,6 | 7,9 | 8,4 | 9,1 | 8,6 | 9,5 | 8,7 | 9,5 |
| a) Filialen | 2,3 | 2,4 | 2,7 | 3,0 | 2,8 | 3,4 | 2,8 | 3,4 |
| b) Overige participaties | 4,3 | 5,5 | 5,7 | 6,1 | 5,8 | 6,1 | 5,9 | 6,1 |
| Oprichtings- en eerste inrichtingskosten | 0,1 | 0,1 | 0,1 | 0,1 | 0,1 | 0,1 | 0,1 | 0,1 |
| Gebouwen | 4,2 | 5,0 | 5,9 | 7,4 | 6,2 | 8,2 | 6,2 | 8,3 |
| Participaties in filialen voor immobiëlen | 0,3 | 0,3 | 0,3 | 0,4 | 0,4 | 0,4 | 0,4 | 0,4 |
| Vorderingen op filialen voor immobiëlen | 0,2 | 0,2 | 0,3 | 0,1 | 0,1 | 0,1 | 0,1 | 0,1 |
| Materieel en meubilair | 0,6 | 0,8 | 0,9 | 1,1 | 0,9 | 1,3 | 0,9 | 1,3 |
| Diversen | 7,3 | 9,6 | 12,6 | 16,1 | 11,2 | 17,8 | 13,2 | 21,7 |
| Totaal der activa ... | 633,1 | 776,3 | 915,0 | 1.097,0 | 975,7 | 1.163,9 | 1.011,8 | 1.215,2 |

¹ De algemene staat bevat, wat betreft de banken welke hun bedrijvigheid gedeeltelijk in het buitenland uitoefenen, slechts de bestanddelen der activa van de Belgische zetels. De saldi van de rekeningen geopend door deze laatste op naam van de in het buitenland gevestigde zetels zijn opgenomen onder de rubriek

« Moedermaatschappij, succursalen en filialen ».

² Vanaf juli 1972 bevat deze rubriek de wisselverrichtingen op zeer korte termijn niet meer.

³ Wissels geherdisconteerd door de banken bij de N.B.B. en bij de parastatale instellingen

(Miljarden franken)

| | | | | | | | |
|------------------------|------|------------------------|------|-------------------|------|--------------------|------|
| 1969 31 december | 21,2 | 1971 31 december | 21,8 | 1972 31 mei | 23,5 | 1972 30 juni | 19,7 |
| 1970 31 december | 19,3 | 1972 31 december | 28,8 | 1973 31 mei | 34,1 | 1973 30 juni | 27,9 |

XIII - 12. — ALGEMENE STAAT DER BANKEN ¹

(Miljarden franken)

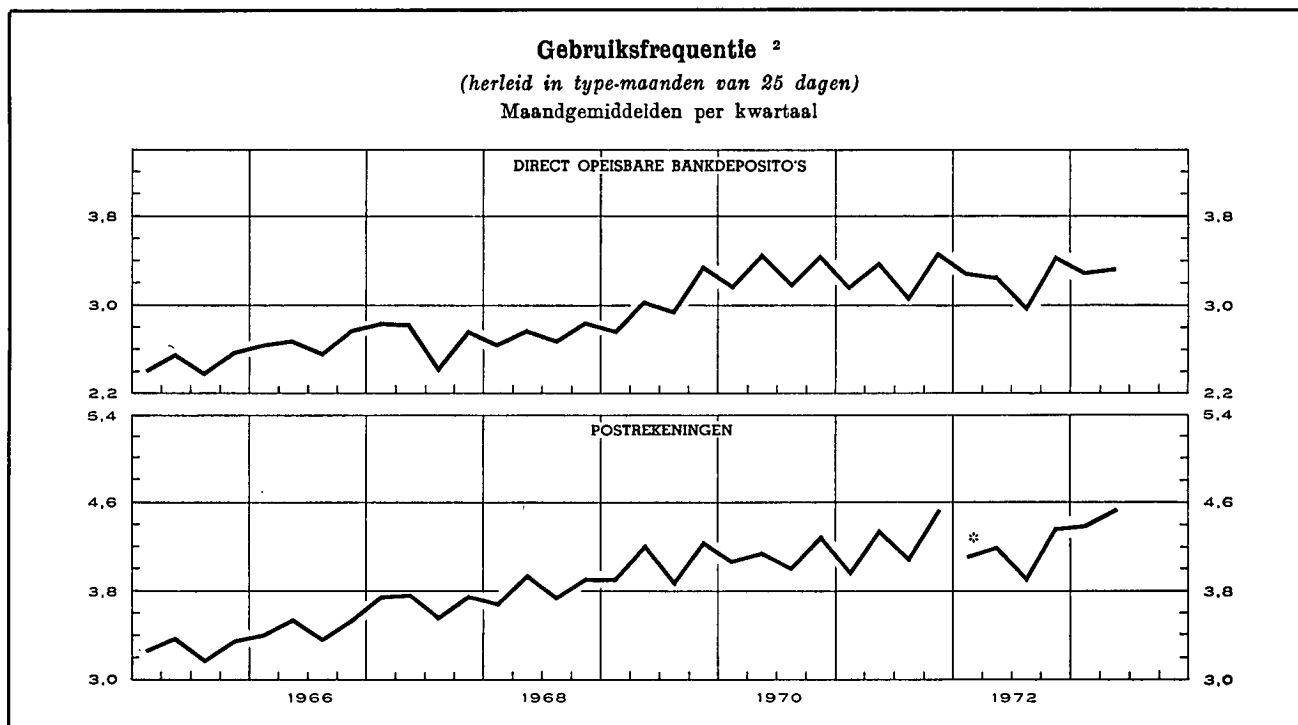
Passiva

| Posten | 1969 31 december | 1970 31 december | 1971 31 december | 1972 31 december | 1972 31 mei | 1973 31 mei | 1972 30 juni | 1973 30 juni |
|---|---------------------|---------------------|---------------------|---------------------|----------------|----------------|-----------------|-----------------|
| Opvraagbaar : | | | | | | | | |
| Schuldeisers gedekt door zakelijke zekerheden | 0,9 | 1,0 | 1,4 | 2,1 | 0,8 | 2,3 | 0,8 | 1,2 |
| a) Schuldeisers gewaarborgd door voorrechten | 0,6 | 0,7 | 0,9 | 1,0 | 0,7 | 1,0 | 0,6 | 0,8 |
| b) Schuldeisers bij overeenkomst door zakelijke zekerheden gewaarborgd | 0,3 | 0,3 | 0,5 | 1,1 | 0,1 | 1,3 | 0,2 | 0,4 |
| Daggeld | 6,9 | 10,0 | 13,2 | 20,9 | 14,1 | 20,3 | 20,0 | 20,4 |
| a) Gedekt door reële zekerheden | 1,6 | 1,3 | 2,6 | 2,9 | 1,9 | 2,8 | 2,7 | 4,2 |
| b) Niet-gedekt door reële zekerheden | 5,3 | 8,7 | 10,6 | 18,0 | 12,2 | 17,5 | 17,3 | 16,2 |
| Bankiers | 164,5 | 243,3 | 286,4 | 371,9 | 306,4 | 389,8 | 311,9 | 416,0 |
| Moedermaatschappij, succursalen en filialen | 12,4 | 17,3 | 34,1 | 37,4 | 28,2 | 37,6 | 31,6 | 43,4 |
| Wissels geaccepteerd | 29,3 | 37,2 | 45,5 | 48,3 | 46,8 | 41,3 | 47,8 | 41,0 |
| Andere te betalen waarden op korte termijn ² | 22,5 | 18,0 | 17,0 | 8,9 | 35,7 | 14,7 | 34,0 | 9,4 |
| Crediteuren wegens wissels ter incasso | 1,9 | 1,8 | 1,7 | 1,6 | 1,7 | 1,9 | 1,7 | 1,8 |
| Deposito's en crediteuren | 322,6 | 365,8 | 422,7 | 501,9 | 448,1 | 543,7 | 463,6 | 565,0 |
| a) Dadelijk opvraagbaar | 124,0 | 140,6 | 164,0 | 193,5 | 178,7 | 207,6 | 192,3 | 221,1 |
| b) Op hoogstens dertig dagen | 26,3 | 33,0 | 36,8 | 36,2 | 30,3 | 43,7 | 31,4 | 41,7 |
| c) Op meer dan dertig dagen | 85,1 | 96,5 | 96,9 | 105,2 | 96,3 | 114,4 | 93,5 | 120,6 |
| d) Op meer dan één jaar | 6,1 | 8,5 | 15,0 | 19,1 | 16,7 | 19,6 | 17,1 | 20,4 |
| e) Op meer dan twee jaar | 7,4 | 10,7 | 11,2 | 13,1 | 11,8 | 14,1 | 11,8 | 14,4 |
| f) Bankboekjes | 71,9 | 74,6 | 96,6 | 132,4 | 112,1 | 141,9 | 115,2 | 144,4 |
| g) Andere op boekjes ingeschreven deposito's | 1,8 | 1,9 | 2,2 | 2,4 | 2,2 | 2,4 | 2,3 | 2,4 |
| Obligaties en kasbons | 18,7 | 23,3 | 28,4 | 33,9 | 30,9 | 36,2 | 31,3 | 36,9 |
| Nog te storten bedragen op fondsen en participaties | 1,2 | 1,2 | 1,5 | 1,4 | 1,4 | 1,3 | 1,4 | 1,3 |
| Diversen | 17,4 | 19,3 | 23,3 | 26,5 | 20,8 | 29,9 | 26,2 | 33,4 |
| Totaal opvraagbaar ... | 598,3 | 738,2 | 875,2 | 1.054,8 | 934,9 | 1.119,0 | 970,3 | 1.169,8 |
| Speciaal opvraagbaar : | | | | | | | | |
| Achtergestelde passiva | 2,4 | 3,9 | 3,7 | 3,6 | 3,6 | 3,0 | 3,6 | 3,0 |
| Niet opvraagbaar : | | | | | | | | |
| Kapitaal | 20,4 | 21,1 | 21,7 | 22,8 | 21,8 | 24,0 | 22,1 | 24,0 |
| Niet beschikbare reserve wegens uitgiftepremie | 4,3 | 4,3 | 4,1 | 4,2 | 4,2 | 5,6 | 4,2 | 5,6 |
| Wettelijke reserve (art. 13, K.B. 185) | 1,0 | 1,1 | 1,2 | 1,3 | 1,3 | 1,3 | 1,3 | 1,4 |
| Beschikbare reserve | 6,4 | 7,3 | 8,4 | 9,7 | 9,3 | 10,4 | 9,7 | 10,9 |
| Reservefonds | 0,3 | 0,4 | 0,7 | 0,6 | 0,6 | 0,6 | 0,6 | 0,5 |
| Totaal niet opvraagbaar ... | 32,4 | 34,2 | 36,1 | 38,6 | 37,2 | 41,9 | 37,9 | 42,4 |
| Totaal der passiva ... | 633,1 | 776,3 | 915,0 | 1.097,0 | 975,7 | 1.163,9 | 1.011,8 | 1.215,2 |

¹ De algemene staat bevat, wat betreft de banken welke hun bedrijvigheid gedeeltelijk in het buitenland uitoefenen, slechts de bestanddelen der passiva van de Belgische zetels. De saldi van de rekeningen geopend door deze laatste op naam van de in het buitenland gevestigde zetels zijn opgenomen onder de rubriek « Moedermaatschappij succursalen en filialen ».

² Vanaf juli 1972 bevat deze rubriek de wisselverrichtingen op zeer korte termijn niet meer.

**XIII - 13. — GEZAMENLIJKE BETALINGEN
DOOR MIDDEL VAN DIRECT OPEISBARE BANKDEPOSITO'S IN BELGISCHE FRANKEN
EN VAN TEGOEDEN IN POSTREKENING ¹**



| Maandgemiddelden of maand | Gezamenlijke betalingen uitgedrukt in type-maand van 25 dagen door middel van | | | Gebruiksfrequentie ² | | |
|------------------------------|---|---------------------------------------|--------|--|--|---------------------------------------|
| | direct opeisbare bankdeposito's ³ | tegoeden in postrekening ⁴ | Totaal | bruto | uitgedrukt in type-maand van 25 dagen | |
| | (miljarden franken) | | | direct opeisbare bankdeposito's ³ | direct opeisbare bankdeposito's ³ | tegoeden in postrekening ⁴ |
| 1965 | 167,8 | 135,8 | 303,6 | 2,51 | 2,48 | 3,30 |
| 1966 | 191,3 | 149,3 | 340,6 | 2,70 | 2,67 | 3,47 |
| 1967 | 210,3 | 163,9 | 374,2 | 2,74 | 2,72 | 3,71 |
| 1968 | 236,6 | 174,0 | 410,6 | 2,78 | 2,74 | 3,83 |
| 1969 | 280,6 | 194,9 | 475,5 | 3,06 | 3,03 | 4,07 |
| 1970 | 325,7 | 207,3 | 533,0 | 3,36 | 3,33 | 4,13 |
| 1971 | 375,7 | 234,4 | 610,1 | 3,31 | 3,28 | 4,24 |
| 1972 | 435,4 | 266,4 | 701,8 | 3,28 | 3,25 | 4,15 |
| 1971 2 ^o kwartaal | 387,6 | 245,4 | 633,0 | 3,35 | 3,39 | 4,35 |
| 1971 3 ^o kwartaal | 360,3 | 225,9 | 586,2 | 3,14 | 3,06 | 4,10 |
| 1971 4 ^o kwartaal | 413,4 | 243,6 | 657,0 | 3,53 | 3,48 | 4,53 |
| 1972 1 ^o kwartaal | 401,4 | 253,5 | 654,9 | 3,37 | 3,29 | 4,12 |
| 1972 2 ^o kwartaal | 438,5 | 281,3 | 719,8 | 3,23 | 3,27 | 4,20 |
| 1972 3 ^o kwartaal | 418,3 | 251,6 | 669,9 | 3,07 | 2,99 | 3,92 |
| 1972 4 ^o kwartaal | 483,2 | 279,2 | 762,4 | 3,44 | 3,45 | 4,38 |
| 1973 1 ^o kwartaal | 482,8 | 291,3 | 774,1 | 3,39 | 3,30 | 4,40 |
| 1973 2 ^o kwartaal | 528,7 | 308,9 | 837,6 | 3,28 | 3,33 | 4,54 |
| 1972 Juli | 444,9 | 259,0 | 703,9 | 3,14 | 3,14 | 3,91 |
| 1972 Augustus | 393,8 | 248,9 | 642,7 | 2,96 | 2,85 | 3,94 |
| 1972 September | 416,2 | 247,0 | 663,2 | 3,10 | 2,98 | 3,91 |
| 1972 Oktober | 453,4 | 266,3 | 719,7 | 3,39 | 3,26 | 4,08 |
| 1972 November | 477,9 | 287,1 | 765,0 | 3,34 | 3,48 | 4,62 |
| 1972 December | 518,3 | 284,2 | 802,5 | 3,60 | 3,60 | 4,43 |
| 1973 Januari | 482,6 | 297,0 | 779,6 | 3,46 | 3,32 | 4,48 |
| 1973 Februari | 495,6 | 305,8 | 801,4 | 3,30 | 3,44 | 4,67 |
| 1973 Maart | 470,1 | 271,1 | 741,2 | 3,40 | 3,15 | 4,05 |
| 1973 April | 527,5 | 288,7 | 816,2 | 3,27 | 3,41 | 4,28 |
| 1973 Mei | 541,4 | 325,7 | 867,1 | 3,44 | 3,44 | 4,74 |
| 1973 Juni | 517,1 | 312,5 | 829,6 | 3,14 | 3,14 | 4,61 |
| 1973 Juli | 558,0 | 301,0 | 859,0 | 3,44 | 3,44 | 4,61 |

¹ Benaderende gegevens volgens het totaal der debetverrichtingen (incl. de rekeningen van vreemdelingen en de debetverrichtingen met betrekking tot betalingen aan het buitenland).

² De gebruiksfrequentie wordt verkregen door deling van het bedrag der debiteringen op de rekeningen van de direct opeisbare bankdeposito's in Belgische franken of op de postrekeningen van de particulieren en de buitengewone Rijksrekenplichtigen door de gemiddelde tegoeden op deze rekeningen tijdens de beschouwde periode.

³ De telling omvat niet alle banken.

⁴ Uit de brutogegevens werden de dubbel getelde overschrijvingen verwijderd, die voortvloeien uit de inrichting van de Rijksboekhouding en waarvan een telling mogelijk was.

* Nieuwe reeks vanaf januari 1972 wegens een verbetering van het statistisch materiaal.

N. B. — Wijze van opstelling : zie *Tijdschrift voor Documentatie en Voorlichting*, XXVe jaargang, deel II, nr 4, oktober 1950, blz. 222.

Bibliografische referenties : *Jaarverslagen van de N.B.B. — Belgisch Staatsblad* : Algemene staat der banken. — *Statistisch Jaarboek voor België. — Statistisch Tijdschrift van het N.I.S. — Belgische economische statistieken 1950-1960*, deel I. — *Tijdschrift voor Documentatie en Voorlichting* : XLe jaargang, deel I, nr 1, januari 1965, blz. 21; XLIIe jaargang, deel I, nr 1, januari 1967, blz. 19; deel II, nr 3, september 1967, blz. 248. — *Jaarverslag van de Bankcommissie*.

XIV. — NIET-GELDSCHEPPENDE FINANCIËLE INSTELLINGEN

4. —VOORNAAMSTE ACTIVA EN PASSIVA VAN HET RENTENFONDS

(Miljarden franken)

Bron : Jaarverslagen van het Rentenfonds.

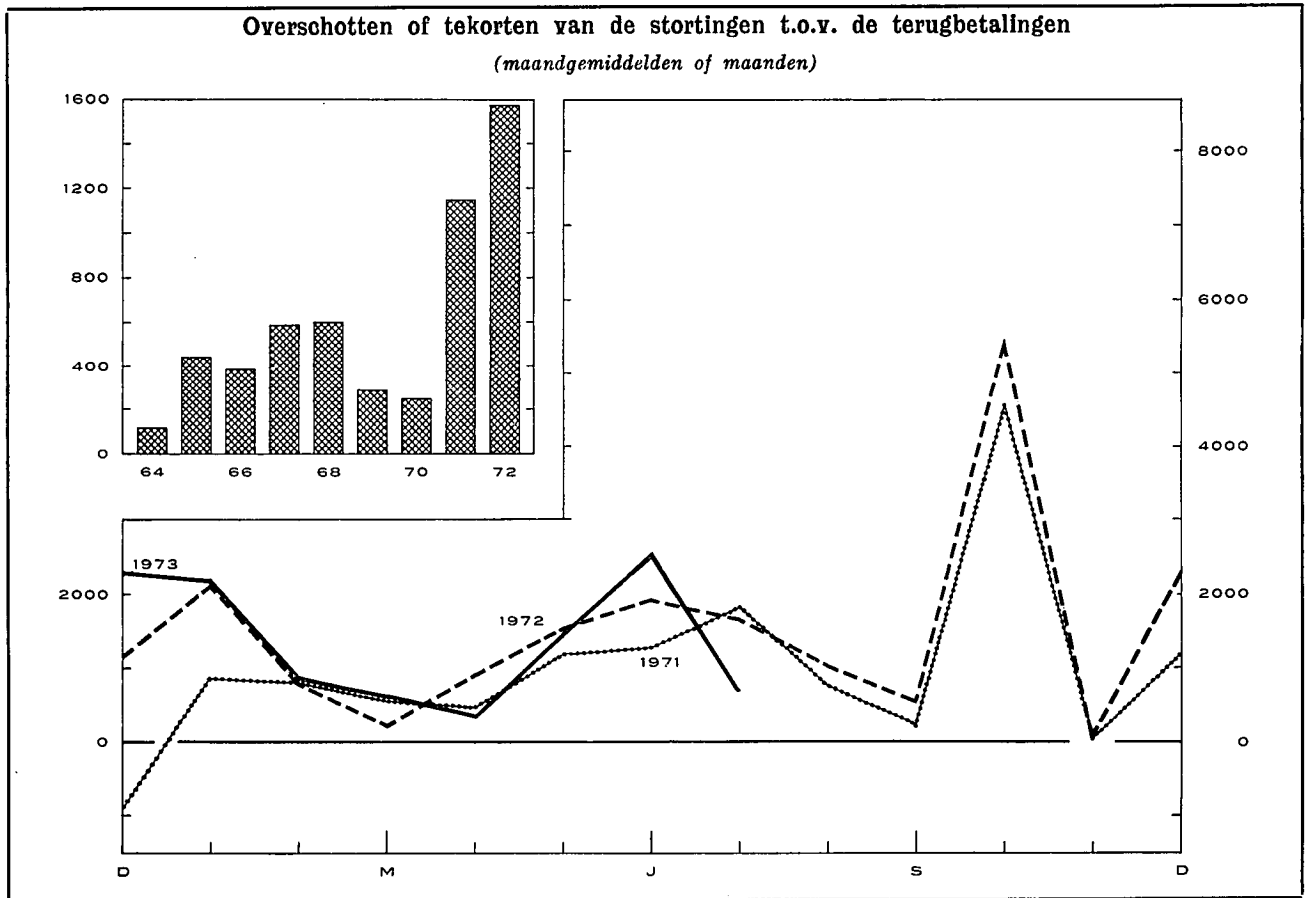
| Einde periode | Activa | | | | | Passiva | | |
|----------------------|--------------------|----------------------------------|-------------------------------|---------------------------|---------------------------------------|----------------------------------|--------------------------------------|--------------------------|
| | Portefeuille | | | Creditsaldo bij de N.B.B. | Uitgeleend geld op zeer korte termijn | Certificaten van het Rentenfonds | Opgenomen geld op zeer korte termijn | Debetsaldo bij de N.B.B. |
| | Genoteerde waarden | Schatkiet-certificaten tranche B | Andere schatkiet-certificaten | | | | | |
| nominale waarde | | | | | | | | |
| 1963 | 8,4 | 2,7 | ... | ... | ... | 6,5 | 0,9 | 0,6 |
| 1964 | 6,8 | 4,1 | ... | ... | ... | 7,4 | ... | 0,4 |
| 1965 | 6,3 | 2,7 | ... | 0,1 | ... | 5,9 | ... | ... |
| 1966 | 6,4 | 3,3 | ... | ... | ... | 4,5 | 1,6 | 0,3 |
| 1967 | 5,9 | 3,6 | ... | ... | 0,1 | 6,3 | ... | ... |
| 1968 | 8,0 | 5,1 | ... | ... | 0,4 | 8,9 | 1,3 | ... |
| 1969 September | 9,4 | 5,0 | 2,4 | ... | ... | 6,0 | 5,1 | 2,0 |
| December | 7,8 | 4,7 | ... | ... | ... | 8,4 | 0,6 | ... |
| 1970 Maart | 7,1 | 4,3 | ... | ... | ... | 7,7 | 0,2 | ... |
| Juni | 7,2 | 5,1 | 2,8 | ... | ... | 10,1 | 1,5 | ... |
| September | 7,3 | 4,2 | 1,0 | 1,7 | 0,2 | 10,9 | ... | ... |
| December | 6,9 | 4,2 | ... | ... | 1,1 | 8,7 | ... | ... |
| 1971 Januari | 7,6 | 4,2 | ... | ... | 1,0 | 9,4 | ... | ... |
| Februari | 7,0 | 4,0 | ... | 0,2 | 2,0 | 9,8 | ... | ... |
| Maart | 7,4 | 4,5 | ... | 1,9 | ... | 10,3 | ... | ... |
| April | 7,6 | 4,6 | ... | ... | 3,3 | 11,8 | ... | ... |
| Mei | 8,2 | 4,2 | ... | ... | 1,3 | 10,3 | ... | ... |
| Juni | 8,0 | 4,2 | 2,0 | ... | 0,6 | 11,3 | ... | ... |
| Juli | 8,0 | 4,2 | ... | ... | 1,8 | 10,5 | ... | ... |
| Augustus | 7,7 | 4,2 | ... | ... | 4,2 | 12,6 | ... | ... |
| September | 8,8 | 3,9 | ... | 4,2 | ... | 13,2 | ... | ... |
| Oktober | 9,4 | ... | ... | ... | 3,9 | 9,8 | ... | ... |
| November | 9,1 | 2,7 | ... | ... | 3,1 | 11,4 | ... | ... |
| December | 9,1 | 6,7 | ... | ... | ... | 9,5 | 2,9 | ... |

XIV · 5. — ALGEMENE SPAAR- EN LIJFRENTKAS

5a. — Beweging van de inlagen

Alleen de spaarboekjes van particulieren

(Miljarden franken)



| Periode | Inlagen | | | | F.M. Spaarbonds |
|------------------------------------|------------------|--------------------|--|--|---|
| | Inlagen 1 (1) | Opvragingen (2) | Overschot of tekort (3) = (1) - (2) | Saldi van de inlagen sinds periode 2 (4) | Bedrag in omloop einde periode (5) |
| 1965 | 32,4 | 27,2 | 5,2 | 112,2 | — |
| 1966 | 37,4 | 32,8 | 4,6 | 120,3 | — |
| 1967 | 45,4 | 38,3 | 7,1 | 131,1 | — |
| 1968 | 51,0 | 43,8 | 7,2 | 142,3 | 1,7 |
| 1969 | 60,5 | 57,0 | 3,5 | 150,4 | 3,6 |
| 1970 | 73,7 | 70,7 | 3,0 | 158,7 | 7,2 |
| 1971 | 91,9 | 78,1 | 13,8 | 178,2 | 12,3 |
| 1972 | 120,4 | 101,6 | 18,8 | 202,9 | 14,6 |
| 1971 2 ^e kwartaal | 22,1 | 19,1 | 3,0 | 163,9 | 10,7 |
| 3 ^e kwartaal | 21,6 | 18,8 | 2,8 | 166,7 | 11,6 |
| 4 ^e kwartaal | 27,2 | 21,4 | 5,8 | 178,2 | 12,3 |
| 1972 1 ^e kwartaal | 26,8 | 23,6 | 3,2 | 181,4 | 12,0 |
| 2 ^e kwartaal | 29,2 | 24,8 | 4,4 | 185,8 | 13,1 |
| 3 ^e kwartaal | 27,5 | 24,2 | 3,3 | 189,1 | 14,0 |
| 4 ^e kwartaal | 36,9 | 29,0 | 7,9 | 202,9 | 14,6 |
| 1973 1 ^e kwartaal | 35,5 | 31,8 | 3,7 | 206,6 | 16,1 |
| 2 ^e kwartaal | 37,9 | 33,4 | 4,5 | 211,1 | 17,1 |
| 1972 Juli | 9,6 | 7,9 | 1,7 | 187,5 | 13,4 |
| Augustus | 8,7 | 7,7 | 1,0 | 188,5 | 13,7 |
| September | 9,2 | 8,6 | 0,6 | 189,1 | 14,0 |
| Oktober | 15,5 | 10,0 | 5,5 | 194,6 | 14,2 |
| November | 9,5 | 9,4 | 0,1 | 194,7 | 14,5 |
| December | 11,8 | 9,5 | 2,3 | 202,9 | 14,6 |
| 1973 Januari | 12,4 | 10,2 | 2,2 | 205,1 | 14,1 |
| Februari | 11,2 | 10,3 | 0,9 | 206,0 | 15,4 |
| Maart | 11,9 | 11,3 | 0,6 | 206,6 | 16,1 |
| April | 11,2 | 10,8 | 0,4 | 207,0 | 16,4 |
| Mei | 12,9 | 11,4 | 1,5 | 208,5 | 16,6 |
| Juni | 13,8 | 11,2 | 2,6 | 211,1 | 17,1 |
| Juli | 13,0 | 12,3 | 0,7 | 211,8 | 17,7 |

1 Inclusief de vervallen interesten op spaarboekjes voor deposito's op korte termijn.

2 Deze inlagen bevatten de gekapitaliseerde interesten van het boekjaar en,

in 1965, de verdeling van een gedeelte van het reservefonds van de ASLK. In het jaar 1972, bedragen de gekapitaliseerde interesten 5,9 miljard fr.

XIV - 5. — ALGEMENE SPAAR- EN LIJFRENTEKAS
5b. — Voornaamste posten uit de balansen van de Spaarkas
(Miljarden franken)

Bron : ASLK.

| | 1963 31 dec. | 1964 31 dec. | 1965 31 dec. | 1966 31 dec. | 1967 31 dec. | 1968 31 dec. | 1969 31 dec. | 1970 31 dec. | 1971 31 dec. |
|---|-----------------|-----------------|-----------------|-----------------|-----------------|-----------------|-----------------|-----------------|-----------------|
| ACTIVA | | | | | | | | | |
| Beschikbaar ¹ | 0,3 | 1,9 | 0,3 | 1,2 | 0,5 | 2,3 | 0,7 | 0,8 | 1,2 |
| Voorlopige beleggingen ² : | | | | | | | | | |
| Wissels op België | 18,0 | 20,7 | 24,7 | 26,5 | 29,9 | 33,0 | 37,9 | 39,7 | 41,3 |
| Voorschotten aan de nijverheid | 9,5 | 11,0 | 12,2 | 16,4 | 17,8 | 18,0 | 16,1 | 15,2 | 13,9 |
| Landbouwkrediet | 0,1 | ... | ... | 0,1 | 0,2 | 0,5 | 0,4 | ... | ... |
| Exportkrediet | 0,7 | 0,8 | 1,0 | 1,1 | 1,5 | 1,5 | 1,9 | 2,7 | 2,1 |
| Beleningen | ... | ... | ... | ... | ... | ... | ... | ... | ... |
| Persoonlijke leningen | — | — | — | — | — | 0,1 | 0,4 | 0,4 | 0,3 |
| Bankaccepten | 2,7 | 3,7 | 3,9 | 3,8 | 4,1 | 9,7 | 4,0 | 5,5 | 9,5 |
| Schatkist- en Rentenfondscertificaten | 5,4 | 4,1 | 4,8 | 4,9 | 11,2 | 10,0 | 10,4 | 15,8 | 22,3 |
| Daggeldleningen | 0,9 | ... | 0,5 | ... | 1,4 | ... | 1,9 | 1,6 | 1,9 |
| Totaal ² ... | 37,3 | 40,2 | 47,0 | 52,8 | 66,1 | 72,8 | 73,0 | 80,9 | 91,3 |
| Definitieve beleggingen ^{2 3} : | | | | | | | | | |
| Directe staatsschuld | 23,4 | 21,9 | 21,4 | 20,6 | 19,5 | 19,7 | 20,9 | 20,4 | 24,5 |
| Indirecte staatsschuld en effecten met staatsswaarborg | 17,5 | 18,6 | 20,8 | 21,7 | 22,8 | 24,5 | 27,0 | 27,3 | 33,3 |
| Obligaties van het Gemeentekrediet, van provincies en gemeenten | 1,5 | 1,5 | 1,9 | 2,3 | 2,4 | 2,7 | 3,3 | 3,2 | 5,8 |
| Obligaties van Belgische vennootschappen en diversen | 1,0 | 0,9 | 0,8 | 1,2 | 1,1 | 1,0 | 1,1 | 1,5 | 1,6 |
| Voorschotten aan de Staat voortvloeiende uit de betaling van de bijkomende ver- goeding aan de politieke gevangenen, voorschotten aan het Nationale Werk voor Oorlogsinvaliden en diverse voor- schotten | 0,6 | 0,7 | 0,7 | 0,8 | 1,0 | 1,1 | 1,2 | 1,2 | 1,1 |
| Hypothecaire leningen | 5,3 | 5,9 | 6,5 | 7,0 | 7,6 | 8,6 | 10,2 | 11,6 | 13,9 |
| Landbouwkrediet | 4,0 | 4,4 | 4,7 | 5,2 | 5,6 | 6,0 | 6,4 | 6,5 | 6,3 |
| Voorschotten aan de N.M.H., aan de erkende vennootschappen en aan de gemeenten be- stemd voor de bouw van volkswoningen ... | 25,0 | 24,6 | 25,8 | 26,7 | 27,5 | 29,0 | 30,6 | 31,7 | 32,3 |
| Kredietopeningen (industriële, landbouw- en beroepskrediet en kredieten aan uni- versiteiten) | — | — | — | — | — | 1,5 | 6,6 | 10,9 | 15,7 |
| Totaal ² ... | 78,3 | 78,5 | 82,6 | 85,5 | 87,5 | 94,1 | 107,3 | 114,3 | 134,5 |
| Vervallen inkomsten uit beleggingen en pro- rata van interesten | 3,1 | 2,8 | 2,9 | 3,1 | 3,3 | 3,6 | 4,1 | 4,4 | 5,2 |
| Vervallen effecten van de portefeuille | — | 3,4 | 3,0 | 3,9 | 4,1 | 5,3 | 5,8 | 7,0 | 7,0 |

PASSIVA

| | | | | | | | | | |
|---|-------|-------|-------|-------|-------|-------|-------|-------|-------|
| <i>Opvraagbaar :</i> | | | | | | | | | |
| Inlagen op spaarboekjes en spaarbons ⁴ : | | | | | | | | | |
| Particulieren | 97,8 | 102,2 | 112,0 | 120,1 | 131,0 | 143,9 | 153,9 | 165,7 | 190,3 |
| Dotatie voor Krijgsgevangenen | 0,2 | 0,2 | 0,2 | 0,2 | 0,2 | 0,2 | 0,1 | 0,1 | 0,1 |
| Openbare en andere instellingen | 5,1 | 5,1 | 5,5 | 5,6 | 6,9 | 8,4 | 9,9 | 11,5 | 17,8 |
| Totaal ... | 103,1 | 107,5 | 117,7 | 125,9 | 138,1 | 152,5 | 163,9 | 177,3 | 208,2 |
| Inlagen op rekeningen-courant ⁴ | 4,7 | 6,8 | 5,6 | 6,0 | 7,3 | 8,7 | 9,4 | 11,9 | 12,6 |
| <i>Niet-opvraagbaar ³ :</i> | | | | | | | | | |
| Dotatiefonds, fonds voor diverse voorziene uitgaven, reservefonds en provisies | 10,6 | 11,6 | 11,5 | 13,7 | 14,9 | 16,2 | 17,5 | 18,0 | 18,6 |

¹ Deze post omvat hoofdzakelijk de kasmiddelen, de rekeningtegoeden bij de N.B.B. en het B.P.C.

² Vanaf 1964 boekt de ASLK haar voorlopige en definitieve beleggingen tegen hun budgettaire boekwaarde, d.w.z. na uitschakeling van de vervallen effecten die eerst in de loop van volgend boekjaar geïncasseerd, geconsolideerd of hernieuwd worden.

³ Vanaf 1966 werden de bedragen van de effectenportefeuille vermeerderd met het bedrag van de aflossingen overgedragen naar het « Reservfonds voor depreciatie van de portefeuille ». Deze aflossingen bereiken fr. 0,9 miljard. Zij werden eveneens bij het bedrag van het « niet opvraagbaar » gevoegd.

⁴ Inclusief de gekapitaliseerde rente en, in 1965, de verdeling van een gedeelte van het reservefonds van de ASLK.

XIV - 5. — ALGEMENE SPAAR- EN LIJFRENTEKAS
5c. — Voornaamste posten uit de balansen van de Lijfrentekassen
(Miljarden franken)

Bron : ASLK.

| | 1963 31 dec. | 1964 31 dec. | 1965 31 dec. | 1966 31 dec. | 1967 31 dec. | 1968 31 dec. | 1969 31 dec. | 1970 31 dec. | 1971 31 dec. |
|---|-----------------|-----------------|-----------------|-----------------|-----------------|------------------|-----------------|-----------------|-----------------|
| ACTIVA | | | | | | | | | |
| Definitieve beleggingen ¹ : | | | | | | | | | |
| Directe Belgische staatsfondsen | 7,2 | 7,4 | 7,3 | 7,6 | 7,6 | 7,5 | 8,1 | 7,7 | 7,9 |
| Indirecte Belgische staatsfondsen en door de Staat gewaarborgde effecten | 13,3 | 14,5 | 15,6 | 16,1 | 17,3 | 14,0 | 13,6 | 13,9 | 13,9 |
| Obligaties van het Gemeentekrediet, van provincies, steden en gemeenten | 0,9 | 1,1 | 1,1 | 1,1 | 1,0 | 1,0 | 1,0 | 0,9 | 0,9 |
| Obligaties van Belgische vennootschappen en diversen | 0,9 | 0,8 | 0,8 | 0,7 | 0,7 | 0,6 | 0,5 | 0,6 | 0,5 |
| Hypothecaire leningen | 0,1 | 0,1 | 0,1 | 0,1 | 0,1 | 0,1 | 0,1 | 0,1 | ... |
| Voorschotten aan de openbare kas van lening, diversen | 0,1 | 0,1 | 0,1 | 0,1 | 0,1 | 0,2 | 0,2 | ... | ... |
| Totaal ... | 22,5 | 24,0 | 25,0 | 25,7 | 26,8 | 23,4 | 23,5 | 23,2 | 23,2 |
| PASSIVA | | | | | | | | | |
| Rentenfonds ² | 13,7 | 13,9 | 13,9 | 14,0 | 14,0 | 14,1 | 14,0 | 13,9 | ⁵ |
| Wiskundige reserves ³ | 10,8 | 11,8 | 12,8 | 13,8 | 14,4 | 9,8 ⁴ | 9,8 | 10,3 | ⁵ |
| Totaal ... | 24,5 | 25,7 | 26,7 | 27,8 | 28,4 | 23,9 | 23,8 | 24,2 | 23,3 |

¹ Sedert 1964 boekt de ASLK haar definitieve beleggingen tegen hun budgettaire boekwaarde, d.w.z. na uitschakeling van de vervallen waarden die eerst in de loop van volgend boekjaar geïncasseerd, geconsolideerd of hernieuwd worden.

² Het Rentenfonds omvat de reserves betreffende de uit de « Algemene Wet » voortvloeiende renten. Deze reserves omvatten de wiskundige reserves, de veiligheids- en de beheersreserves evenals de provisie, maar niet de reserves betreffende de renten gevestigd krachtens de wet van 16 maart 1865. Deze reserves komen voor in de balansen van de Levensverzekeringkas, onder de rubriek « Wiskundige reserves en provisies ».

³ De zuiver wiskundige reserves werden verhoogd met een bepaald bedrag voor dekking van de kosten van uitkering der renten en van beheer en voor de vorming van een veiligheidsmarge.

⁴ In 1968 werden de reserves van het beheer « Pensioen van de Zelfstandigen » (4,8 miljard frank) afgestaan aan de Rijkdienst voor de sociale verzekeringen der zelfstandigen.

⁵ Vanaf 1971 wordt het onderscheid tussen « Rentenfonds » en « Wiskundige reserves » niet meer gegeven.

XIV - 5. — ALGEMENE SPAAR- EN LIJFRENTEKAS
5d. — Voornaamste posten uit de balansen van de Levensverzekeringkas
(Miljarden franken)

Bron : ASLK.

| | 1963 31 dec. | 1964 31 dec. | 1965 31 dec. | 1966 31 dec. | 1967 31 dec. | 1968 31 dec. | 1969 31 dec. | 1970 31 dec. | 1971 31 dec. |
|--|-----------------|-----------------|-----------------|-----------------|-----------------|-----------------|-----------------|-----------------|-----------------|
| ACTIVA | | | | | | | | | |
| Definitieve beleggingen ¹ : | | | | | | | | | |
| Directe Belgische staatsfondsen | 3,1 | 2,9 | 2,7 | 2,7 | 2,8 | 2,7 | 2,7 | 3,1 | 2,8 |
| Indirecte Belgische staatsfondsen en door de Staat gewaarborgde effecten | 3,8 | 4,7 | 5,2 | 5,8 | 6,5 | 7,4 | 8,2 | 8,4 | 7,9 |
| Obligaties van het Gemeentekrediet, van provincies, steden en gemeenten | 0,1 | 0,1 | 0,1 | 0,1 | 0,1 | 0,1 | 0,1 | 0,1 | 0,1 |
| Obligaties van Belgische vennootschappen | 0,5 | 0,4 | 0,4 | 0,3 | 0,3 | 0,3 | 0,2 | 0,2 | 0,2 |
| Hypothecaire leningen | ... | ... | ... | ... | ... | ... | ... | ... | 0,4 |
| Volkswoningen : Voorschotten aan erkende vennootschappen en aan de Nationale Maatschappij voor Huisvesting | 0,2 | 0,3 | 0,3 | 0,3 | 0,3 | 0,4 | 0,4 | 0,5 | 1,8 |
| Totaal ... | 7,7 | 8,4 | 8,7 | 9,2 | 10,0 | 10,9 | 11,6 | 12,3 | 13,2 |
| PASSIVA | | | | | | | | | |
| Wiskundige reserves en provisies ² | 5,7 | 6,1 | 6,5 | 6,6 | 6,7 | 7,1 | 7,6 | 7,9 | 8,2 |
| Reserve- en repartitiefonds | 2,2 | 2,6 | 2,4 | 3,1 | 3,3 | 3,6 | 4,0 | 4,3 | 4,7 |
| Totaal ... | 7,9 | 8,7 | 8,9 | 9,7 | 10,0 | 10,7 | 11,6 | 12,2 | 12,9 |

¹ Vanaf 1964 boekt de ASLK haar definitieve beleggingen tegen hun budgettaire boekwaarde, d.w.z. na uitschakeling van de vervallen waarden die eerst in de loop van volgend boekjaar geïncasseerd, geconsolideerd of hernieuwd worden.

² Inclusief de reserves betreffende de krachtens de wet van 16 maart 1865 gevestigde renten.

XIV - 6. — NATIONALE MAATSCHAPPIJ VOOR KREDIET AAN DE NIJVERHEID

Voornaamste balansposten per 31 december

(Miljarden franken)

Bron : Jaarverslagen van de N.M.K.N.

| | 1963 | 1964 | 1965 | 1966 | 1967 | 1968 | 1969 | 1970 | 1971 |
|---|------|------|------|------|------|------|------|------|------|
| ACTIVA | | | | | | | | | |
| Uitstaande kredieten : | | | | | | | | | |
| Investeringskredieten op lange en halflange termijn : | | | | | | | | | |
| 1° door de Staat gewaarborgd | 11,7 | 12,0 | 12,6 | 16,5 | 22,2 | 24,2 | 26,7 | 28,4 | 30,3 |
| 2° door banken en financiële instellingen gewaarborgd | 8,0 | 9,9 | 11,1 | 13,6 | 14,6 | 18,0 | 23,4 | 29,2 | 33,4 |
| 3° waarvan het risico door de Instelling gedragen wordt | 19,6 | 24,1 | 25,5 | 31,4 | 34,9 | 41,5 | 44,8 | 49,1 | 53,3 |
| Herstellkredieten (oorlogs- en waterschade) | 1,5 | 1,3 | 1,2 | 1,2 | 1,1 | 1,0 | 0,9 | 1,0 | 0,9 |
| Warrantkredieten (steenkolenmijnen) door de Staat gewaarborgd | — | — | 0,3 | 0,5 | 0,3 | 0,1 | ... | — | — |
| Handelskredieten | 1,5 | 1,4 | 1,0 | 0,9 | 0,9 | 1,3 | 1,8 | 1,5 | 1,3 |
| Exportkredieten betaalbaar op halflange en op lange termijn | 1,3 | 1,5 | 1,5 | 1,5 | 2,1 | 2,1 | 2,7 | 3,8 | 3,1 |
| Kredieten beheerd voor rekening van de Staat ¹ | 2,7 | 2,9 | 3,1 | 3,3 | 4,0 | 5,0 | 5,7 | 5,9 | 6,2 |
| Diverse beleggingen op korte termijn | 7,5 | 5,6 | 11,3 | 6,4 | 8,0 | 9,2 | 13,9 | 18,7 | 19,6 |

PASSIVA

| | | | | | | | | | |
|---|------|------|------|------|------|------|------|------|------|
| Obligaties | 39,4 | 40,9 | 45,6 | 49,7 | 57,4 | 65,6 | 75,6 | 87,1 | 98,5 |
| Kasbons | 8,4 | 8,8 | 9,3 | 9,0 | 9,1 | 12,1 | 15,3 | 19,2 | 18,7 |
| Deposito's en diverse leningen (o.m. in vreemde valuta's) | 1,0 | 3,4 | 5,9 | 8,0 | 8,8 | 9,3 | 11,7 | 13,0 | 12,9 |
| Belgische Staat : | | | | | | | | | |
| Marshall-hulpfonds | 1,4 | 1,4 | 1,3 | 1,3 | 1,3 | 1,3 | 1,2 | 1,2 | 1,2 |
| Fonds voor het uitreden en het aanbouwen van zeeschepen | 1,3 | 1,6 | 1,7 | 2,0 | 2,5 | 3,3 | 3,6 | 4,0 | 4,4 |

¹ Het betreft hulpverlening aan ondernemingen in moeilijkheden, kredieten hoofdzakelijk gefinancierd door het Marshall-hulpfonds en het Fonds voor het uitreden en het aanbouwen van zeeschepen, en, in de tweede plaats, door

het Fonds voor Hulpverlening aan de Steenkolennijverheid en het Fonds voor Hulpverlening aan de Belgische uit Afrika teruggekeerde ex-kolonisten.

XIV - 7. — ALGEMENE STAAT DER PRIVATE SPAARKASSEN

(Miljarden franken)

Activa

Bron : C.B.K.S.

| Posten | 1969 31 dec. | 1970 31 dec. | 1971 31 dec. | 1972 31 dec. | 1972 31 mei | 1973 31 mei | 1972 30 juni | 1973 30 juni |
|--|-----------------|-----------------|-----------------|-----------------|----------------|----------------|-----------------|-----------------|
| I. Beschikbaar en realiseerbaar : | | | | | | | | |
| 1. Kas, N.B.B., Postrekeningen | 0,5 | 0,5 | 0,5 | 2,0 | 0,5 | 2,6 | 0,6 | 2,6 |
| 2. Daggeldleningen | 0,5 | 0,5 | 0,7 | 0,2 | 0,3 | 0,2 | 0,4 | 0,1 |
| 3. Tegoeden bij financiële instellingen | 4,2 | 2,9 | 5,6 | 6,4 | 7,2 | 7,0 | 8,0 | 8,5 |
| 4. Schuldvorderingen op korte termijn | 0,7 | 1,0 | 1,1 | 1,2 | 0,9 | 1,2 | 1,0 | 1,4 |
| 5. Discontoportefeuille handelspapier en facturen | 1,8 | 1,6 | 1,9 | 1,3 | 1,2 | 1,3 | 1,2 | 1,4 |
| 6. Voorschotten, kredietopeningen en leningen zonder hypothecaire waarborg | 6,6 | 7,5 | 8,2 | 9,3 | 8,2 | 10,4 | 8,4 | 10,5 |
| 7. Effectenportefeuille en participaties | 41,3 | 49,2 | 63,8 | 82,8 | 72,5 | 87,0 | 73,2 | 88,2 |
| a) Schatkistcertificaten en certificaten van het Rentenfonds met een looptijd van ten hoogste 1 jaar | (0,5) | (0,5) | (0,8) | (0,9) | (0,5) | (0,6) | (0,3) | (0,6) |
| b) Belgische Staatsfondsen en gelijkgestelde waarden : | | | | | | | | |
| 1. Directe en indirecte schuld van de Bel- gische Staat | (17,8) | (20,4) | (24,2) | (31,0) | (27,5) | (33,4) | (27,4) | (33,0) |
| 2. Gewaarborgde schuld en andere gelijk- gestelde waarden | (20,2) | (24,1) | (32,4) | (40,9) | (36,5) | (42,6) | (37,1) | (44,0) |
| c) Obligaties van Belgische vennootschappen | (2,0) | (2,2) | (3,6) | (6,6) | (4,9) | (6,7) | (5,2) | (7,2) |
| d) Aandelen van Belgische vennootschappen | (0,6) | (0,9) | (1,2) | (1,4) | (1,3) | (1,4) | (1,4) | (1,4) |
| e) Andere effecten en participaties | (0,2) | (1,1) | (1,6) | (2,0) | (1,8) | (2,3) | (1,8) | (2,0) |
| 8. Hypothecaire leningen en kredietopeningen ... | 69,1 | 76,7 | 83,5 | 93,6 | 86,3 | 100,0 | 87,2 | 101,3 |
| 9. Aandeelhouders of leden-vennoten | 0,6 | 0,8 | 1,1 | 1,4 | 1,1 | 1,4 | 1,1 | 1,4 |
| 10. Diverse debiteuren | 1,1 | 1,4 | 1,5 | 1,6 | 1,4 | 1,5 | 1,8 | 1,9 |
| vorderingen op hypothecaire ontleners ter incasso | (0,7) | (0,8) | (0,9) | (0,9) | (0,7) | (0,7) | (0,9) | (1,1) |
| vorderingen op niet-hypothecaire ontleners ter incasso | (...) | (0,1) | (0,1) | (0,1) | (0,1) | (0,1) | (0,1) | (0,1) |
| andere | (0,4) | (0,5) | (0,5) | (0,6) | (0,6) | (0,7) | (0,8) | (0,7) |
| 11. Diversen | 1,2 | 1,2 | 1,1 | 1,1 | 1,0 | 1,1 | 1,0 | 1,0 |
| II. Vastliggend : | | | | | | | | |
| 1. Inrichtingskosten en immateriële vastgelegde middelen | ... | ... | 0,1 | ... | 0,1 | ... | 0,1 | ... |
| 2. Gebouwen en gronden | 1,3 | 1,9 | 2,2 | 2,5 | 2,4 | 2,9 | 2,3 | 2,9 |
| 3. Materieel en meubilair | 0,1 | 0,1 | 0,1 | 0,2 | 0,2 | 0,2 | 0,2 | 0,2 |
| III. Overgangsrekeningen ¹ | 1,8 | 2,3 | 2,9 | 4,3 | 1,6 | 1,9 | 2,6 | 2,2 |
| Totaal der activa ... | 130,8 | 147,6 | 174,3 | 207,9 | 184,9 | 218,7 | 189,1 | 223,6 |

¹ Inclusief de resultatenrekeningen.

XIV - 7. — ALGEMENE STAAT DER PRIVATE SPAARKASSEN

(Miljarden franken)

Passiva

Bron : C.B.K.S.

| Posten | 1969 31 dec. | 1970 31 dec. | 1971 31 dec. | 1972 31 dec. | 1972 31 mei | 1973 31 mei | 1972 30 juni | 1973 30 juni |
|---|-----------------|-----------------|-----------------|-----------------|----------------|----------------|-----------------|-----------------|
| I. Spaarfondsen : | | | | | | | | |
| Deposito's op minder dan 2 jaar | 65,6 | 72,8 | 89,1 | 113,2 | 96,3 | 120,1 | 98,3 | 123,5 |
| Deposito's op 2 jaar en meer | 20,7 | 22,7 | 25,2 | 27,9 | 26,5 | 28,8 | 26,7 | 29,1 |
| Effecten aan toonder | 29,4 | 35,7 | 41,8 | 46,0 | 44,1 | 48,4 | 44,4 | 49,3 |
| | 115,7 | 131,2 | 156,1 | 187,1 | 166,9 | 197,3 | 169,4 | 201,9 |
| II. Technische reserves | 0,9 | 0,9 | 1,0 | 1,0 | 1,0 | 1,0 | 1,0 | 1,0 |
| III. Reconstitutiefondsen | 1,9 | 2,0 | 2,0 | 2,1 | 2,0 | 2,2 | 2,0 | 2,2 |
| IV. Andere opvraagbare passiva : | | | | | | | | |
| 1. Schuldeisers gedekt door zakelijke zekerheden | 0,2 | 0,3 | 0,3 | 0,3 | ... | ... | 0,2 | 0,2 |
| 2. Leningen : | | | | | | | | |
| daggelden | ... | ... | ... | ... | ... | 0,4 | ... | ... |
| van financiële instellingen | ... | ... | 0,1 | 0,1 | 0,3 | 0,2 | 0,2 | ... |
| andere leningen | 0,1 | ... | ... | ... | ... | ... | ... | ... |
| 3. Mobilisering van kredieten bedoeld in rubr. I.8 van het actief | 0,6 | 0,5 | 0,4 | 0,4 | 0,4 | 0,4 | 0,4 | 0,4 |
| 4. Andere verbintenissen op korte termijn | 0,3 | 0,4 | 0,4 | 0,5 | 0,2 | 0,2 | 0,3 | 0,4 |
| 5. Diverse crediteuren | 0,9 | 1,0 | 0,9 | 1,1 | 0,4 | 0,8 | 0,7 | 0,9 |
| 6. Voorzieningen voor lasten | 0,2 | 0,2 | 0,3 | 0,5 | 0,3 | 0,5 | 0,4 | 0,6 |
| 7. Diversen | 1,2 | 1,2 | 1,1 | 1,2 | 1,2 | 1,3 | 1,1 | 1,2 |
| | 3,5 | 3,6 | 3,5 | 4,1 | 2,8 | 3,8 | 3,3 | 3,7 |
| V. Eigen middelen : | | | | | | | | |
| 1. Kapitaal | 3,1 | 3,5 | 4,1 | 5,0 | 4,1 | 5,0 | 4,1 | 5,0 |
| 2. Wettelijke reserve | 0,3 | 0,3 | 0,3 | 0,4 | 0,4 | 0,4 | 0,4 | 0,4 |
| 3. Andere reserves | 3,1 | 3,5 | 4,1 | 4,4 | 4,5 | 4,9 | 4,5 | 5,0 |
| | 6,5 | 7,3 | 8,5 | 9,8 | 9,0 | 10,3 | 9,0 | 10,4 |
| VI. Voorzieningen voor waardevermindering | 0,3 | 0,2 | 0,2 | 0,3 | 0,2 | 0,2 | 0,2 | 0,2 |
| VII. Overgangsrekeningen ¹ | 2,0 | 2,4 | 3,0 | 3,5 | 3,0 | 3,9 | 4,2 | 4,2 |
| Totaal der passiva ... | 190,8 | 147,6 | 174,3 | 207,9 | 184,9 | 218,7 | 189,1 | 223,6 |

¹ Inclusief de resultatenrekeningen.

XIV - 8. — GEMEENTEKREDIET VAN BELGIE

Bron : Gemeentekrediet van België.

(Miljarden franken)

| Periodes | Financiering van de investeringsuitgaven van de gewestelijke en plaatselijke overheid en van de instellingen van de provinciale en gemeentelijke sectoren | | | | | | | | | | Verrichtingen in rekening-courant van de gewestelijke en plaatselijke overheid en van de instellingen van de provinciale en gemeentelijke sectoren (gewone uitgaven) | | | | |
|------------------------------|---|---|--|---|--|-------------------------------------|------------------------------------|---|--------|---|--|--|---|-------|--|
| | Rekeningen « Toelagen en leningsgelden » | | | | | | | | | | Schuld op korte, halflange en lange termijn tegenover het Gemeentekrediet van België (aan het einde van de periode) | Kredietverplichtingen van het Gemeentekrediet van België | Gemiddelde van de gezamenlijke dagelijkse saldi | | Totaal van de over het debet van die rekeningen uitgevoerde betalingen |
| | Saldo beschikbaar bij de aanvang van de periode | Stortingen | | | Kapitaal-toelagen gestort door de Staat en de provincies en andere ontvangsten | Totaal (2) + (3) + (4) = (5) | Opvragingen | | | Saldo beschikbaar aan het einde van de periode (1) + (5) - (8) = (9) | | | Credit | Debet | |
| | | Leningen ter beschikking gesteld van de kredietnemers | Leningen waarvan de lasten door de kredietnemers gedragen worden | Leningen waarvan de lasten door de Staat aan de kredietnemers worden terugbetaald | | | Voor de terugbetaling van leningen | Voor betaling van buitengewone uitgaven | Totaal | | | | | | |
| (1) | (2) | (3) | (4) | (5) | (6) | (7) | (8) | (9) | (10) | (11) | (12) | (13) | (14) | | |
| 1965 | 4,3 | 6,9 | 1,9 | 1,6 | 10,4 | 0,3 | 10,5 | 10,8 | 3,9 | 72,6 | 4,4 | 1,6 | 4,3 | 35,5 | |
| 1966 | 3,9 | 8,0 | 1,9 | 1,7 | 11,6 | 0,3 | 10,8 | 11,1 | 4,4 | 78,8 | 5,4 | 1,8 | 4,9 | 42,6 | |
| 1967 | 4,4 | 10,1 | 2,4 | 2,0 | 14,5 | 0,3 | 12,8 | 13,1 | 5,8 | 87,1 | 8,9 | 2,4 | 4,5 | 54,0 | |
| 1968 | 5,8 | 13,1 | 2,7 | 3,0 | 18,8 | 0,4 | 16,6 | 17,0 | 7,6 | 98,4 | 10,2 | 3,5 | 4,0 | 63,5 | |
| 1969 | 7,6 | 15,9 | 3,0 | 5,0 | 23,9 | 0,8 | 21,9 | 22,7 | 8,8 | 111,7 | 10,0 | 4,0 | 5,5 | 80,8 | |
| 1970 | 8,7 | 19,8 | 3,0 | 4,0 | 26,8 | 0,5 | 25,1 | 25,6 | 9,9 | 127,2 | 10,3 | 4,7 | 6,5 | 99,7 | |
| 1971 | 10,0 | 18,9 | 3,3 | 5,7 | 27,9 | 0,8 | 26,8 | 27,6 | 10,3 | 140,2 | 15,3 | 5,1 | 7,3 | 108,5 | |
| 1972 | 10,3 | 22,1 | 3,5 | 6,2 | 31,8 | 0,7 | 30,3 | 31,0 | 11,1 | 157,3 | 15,2 | 5,9 | 8,7 | 106,8 | |
| 1971 2 ^e kwartaal | 9,4 | 4,4 | 0,5 | 1,2 | 6,1 | 0,1 | 5,4 | 5,5 | 10,0 | 133,4 | 14,0 | 5,2 | 7,2 | 21,7 | |
| 1971 3 ^e kwartaal | 10,0 | 4,9 | 0,9 | 1,4 | 7,2 | 0,2 | 6,4 | 6,6 | 10,6 | 137,3 | 13,9 | 4,2 | 8,3 | 27,7 | |
| 1971 4 ^e kwartaal | 10,6 | 5,3 | 1,0 | 1,9 | 8,2 | 0,4 | 8,1 | 8,5 | 10,3 | 140,2 | 15,3 | 5,1 | 7,6 | 24,1 | |
| 1972 1 ^e kwartaal | 10,3 | 6,0 | 0,9 | 1,5 | 8,4 | 0,1 | 8,0 | 8,1 | 10,6 | 144,6 | 13,2 | 5,1 | 8,1 | 32,8 | |
| 1972 2 ^e kwartaal | 10,6 | 4,8 | 0,6 | 1,6 | 7,0 | 0,2 | 6,7 | 6,9 | 10,7 | 148,5 | 15,0 | 5,7 | 8,1 | 23,3 | |
| 1972 3 ^e kwartaal | 10,7 | 5,6 | 1,0 | 1,3 | 7,9 | 0,1 | 7,0 | 7,1 | 11,5 | 152,7 | 15,8 | 5,8 | 9,5 | 25,3 | |
| 1972 4 ^e kwartaal | 11,5 | 5,7 | 1,0 | 1,8 | 8,5 | 0,3 | 8,6 | 8,9 | 11,1 | 157,3 | 15,2 | 7,1 | 8,9 | 25,4 | |
| 1973 1 ^e kwartaal | 11,1 | 5,7 | 1,1 | 1,8 | 8,6 | 0,2 | 8,3 | 8,5 | 11,2 | 161,3 | 18,2 | 6,8 | 9,7 | 36,1 | |
| 1973 2 ^e kwartaal | 11,2 | 5,5 | 0,7 | 1,4 | 7,6 | 0,2 | 7,5 | 7,6 | 11,2 | 166,3 | 21,3 | 5,7 | 11,1 | 26,2 | |
| 1972 Juli | 10,7 | 1,9 | 0,5 | 0,4 | 2,8 | ... | 2,6 | 2,6 | 10,9 | 149,2 | 15,6 | 5,2 | 9,7 | 12,7 | |
| 1972 Augustus | 10,9 | 1,6 | 0,2 | 0,5 | 2,3 | ... | 2,2 | 2,2 | 11,0 | 150,8 | 16,5 | 6,8 | 9,2 | 7,5 | |
| 1972 September | 11,0 | 2,1 | 0,3 | 0,4 | 2,8 | 0,1 | 2,2 | 2,3 | 11,5 | 152,7 | 15,8 | 5,5 | 9,6 | 5,1 | |
| 1972 Oktober | 11,5 | 2,4 | 0,4 | 0,6 | 3,4 | 0,1 | 3,2 | 3,3 | 11,6 | 153,6 | 14,4 | 5,4 | 10,0 | 10,0 | |
| 1972 November | 11,6 | 1,9 | 0,3 | 0,4 | 2,6 | 0,1 | 2,6 | 2,7 | 11,5 | 155,7 | 15,2 | 7,9 | 8,6 | 6,5 | |
| 1972 December | 11,5 | 1,4 | 0,3 | 0,8 | 2,5 | 0,1 | 2,8 | 2,9 | 11,1 | 157,3 | 15,2 | 8,1 | 8,2 | 8,9 | |
| 1973 Januari | 11,1 | 1,9 | 0,4 | 0,9 | 3,2 | 0,1 | 2,6 | 2,7 | 11,6 | 157,0 | 15,9 | 6,3 | 9,8 | 16,0 | |
| 1973 Februari | 11,6 | 2,0 | 0,3 | 0,3 | 2,6 | ... | 2,4 | 2,4 | 11,8 | 159,1 | 16,2 | 7,8 | 9,3 | 10,7 | |
| 1973 Maart | 11,8 | 1,8 | 0,4 | 0,6 | 2,8 | 0,1 | 3,3 | 3,4 | 11,2 | 161,3 | 18,2 | 6,2 | 10,0 | 9,4 | |
| 1973 April | 11,2 | 2,0 | 0,3 | 0,4 | 2,7 | 0,1 | 2,2 | 2,3 | 11,6 | 162,8 | 19,8 | 4,9 | 10,9 | 9,5 | |
| 1973 Mei | 11,7 | 1,6 | 0,2 | 0,5 | 2,3 | ... | 2,5 | 2,5 | 11,5 | 164,6 | 20,4 | 6,2 | 10,8 | 9,0 | |
| 1973 Juni | 11,4 | 1,9 | 0,2 | 0,5 | 2,6 | 0,1 | 2,8 | 2,8 | 11,2 | 166,3 | 21,3 | 5,9 | 11,5 | 7,7 | |
| 1973 Juli | 11,2 | 2,7 | 0,4 | 0,6 | 3,7 | ... | 3,1 | 3,1 | 11,8 | 167,6 | 20,1 | 4,5 | 14,0 | 14,8 | |

XIV - 9. — LEVENSVZERZEKERINGSMAATSCHAPPIJEN

Voornaamste balansposten

(Miljarden franken)

Belgische maatschappijen

Bron : Ministerie van Economische Zaken, Dienst van de Verzekeringen.

| | 1963 | 1964 | 1965 | 1966 | 1967 | 1968 | 1969 | 1970 | 1971 |
|--|------|------|------|------|------|------|------|------|------|
| ACTIVA | | | | | | | | | |
| Onroerende goederen | 3,5 | 3,7 | 4,2 | 5,1 | 6,2 | 7,2 | 8,3 | 9,3 | 12,1 |
| Hypothecaire leningen | 12,1 | 14,2 | 15,4 | 16,7 | 18,2 | 19,2 | 21,1 | 22,6 | 25,0 |
| Voorschotten op polissen | 1,4 | 1,5 | 1,6 | 1,9 | 2,1 | 2,2 | 2,5 | 2,7 | 3,0 |
| Effecten : | | | | | | | | | |
| Belgische overheidsfondsen | 5,9 | 6,2 | 6,6 | 7,4 | 7,7 | 8,4 | 8,2 | 21,6 | 23,3 |
| Effecten van de parastatale kredietinstellingen | 5,0 | 5,1 | 6,0 | 6,3 | 6,9 | 8,1 | 8,2 | | |
| Effecten van de overige parastatale instellingen | 1,6 | 1,9 | 1,9 | 2,2 | 2,6 | 2,5 | 2,5 | | |
| Effecten van de provincies en gemeenten | 1,9 | 1,8 | 1,5 | 1,6 | 1,9 | 2,3 | 1,9 | | |
| Buitenlandse effecten | 2,0 | 2,0 | 2,1 | 2,3 | 2,2 | 3,0 | 3,3 | 3,5 | 3,5 |
| Obligaties van Belg. vennootschappen | 9,0 | 9,2 | 10,8 | 11,4 | 11,9 | 12,0 | 13,1 | 14,0 | 14,5 |
| Aandelen van Belg. vennootschappen ... | 2,9 | 3,0 | 3,2 | 3,3 | 3,5 | 4,0 | 4,2 | 5,0 | 4,9 |
| Totaal voor de effecten ... | 28,3 | 29,2 | 32,1 | 34,5 | 36,7 | 40,3 | 41,4 | 44,1 | 46,2 |

PASSIVA

| | | | | | | | | | |
|--|------|------|------|------|------|------|------|------|------|
| Verstreckte borgtochten | 0,4 | 0,4 | 0,4 | 0,5 | 0,5 | 0,6 | 0,6 | 0,6 | 0,8 |
| Wiskundige reserves ¹ | 45,3 | 49,1 | 54,1 | 59,2 | 64,1 | 69,2 | 74,2 | 80,1 | 87,1 |

Buitenlandse maatschappijen

| | 1963 | 1964 | 1965 | 1966 | 1967 | 1968 | 1969 | 1970 | 1971 |
|--|------|------|------|------|------|------|------|------|------|
| ACTIVA | | | | | | | | | |
| Onroerende goederen | 1,7 | 2,0 | 2,4 | 2,5 | 2,6 | 2,7 | 2,9 | 3,1 | 3,3 |
| Hypothecaire leningen | 3,6 | 4,2 | 4,4 | 4,8 | 5,2 | 5,6 | 6,2 | 6,6 | 6,9 |
| Voorschotten op polissen | 0,5 | 0,6 | 0,6 | 0,6 | 0,6 | 0,6 | 0,7 | 0,7 | 0,7 |
| Effecten : | | | | | | | | | |
| Belgische overheidsfondsen | 3,7 | 3,8 | 3,9 | 4,3 | 4,7 | 5,0 | 5,0 | 8,4 | 8,9 |
| Effecten van de parastatale kredietinstellingen | 0,8 | 0,9 | 1,1 | 1,1 | 1,4 | 1,5 | 1,5 | | |
| Effecten van de overige parastatale instellingen | 1,1 | 1,0 | 0,9 | 1,0 | 1,0 | 1,0 | 1,1 | | |
| Effecten van de provincies en gemeenten | 0,5 | 0,5 | 0,4 | 0,4 | 0,4 | 0,5 | 0,4 | | |
| Buitenlandse effecten | 0,5 | 0,4 | 0,4 | 0,4 | 0,6 | 0,7 | 0,8 | 0,8 | 1,0 |
| Obligaties van Belg. vennootschappen | 0,6 | 0,6 | 0,7 | 0,8 | 0,9 | 0,9 | 1,2 | 1,6 | 2,0 |
| Aandelen van Belg. vennootschappen ... | 0,7 | 0,8 | 0,8 | 0,7 | 0,7 | 0,8 | 0,9 | 1,0 | 1,1 |
| Totaal voor de effecten ... | 7,9 | 8,0 | 8,2 | 8,7 | 9,7 | 10,4 | 10,9 | 11,8 | 13,0 |

PASSIVA

| | | | | | | | | | |
|--|------|------|------|------|------|------|------|------|------|
| Verstreckte borgtochten | 0,1 | 0,1 | 0,1 | 0,2 | 0,2 | 0,2 | 0,2 | 0,2 | 0,2 |
| Wiskundige reserves ¹ | 13,6 | 14,7 | 15,4 | 16,5 | 17,7 | 19,1 | 20,4 | 21,7 | 23,2 |

¹ Deze reserves omvatten eveneens de schadereserves, de technische participatiereserves en de waarborgreserves.

Bibliografische referenties : Belgisch Staatsblad : a) Verslag van het Rentenfonds over de verrichtingen van het jaar; b) Ministerie van Verkeerswezen : Postchecks. — Verslagen over de verrichtingen en de toestand van de ASLR

van België. — Statistisch Jaarboek voor België. — Statistisch Tijdschrift van het N.I.S. — Jaarverslagen van de N.M.K.N., het C.B.R.S. en het Gemeentekrediet van België.

XV. — VOORNAAMSTE VORMEN VAN DE BESPARINGEN VAN PARTICULIEREN EN ONDERNEMINGEN BESCHIKBAAR IN DE BELGISCHE VOLKSHUISHOUDING

(Miljarden franken)

Bron : ASLK.

| Spaarvormen | 1964 | 1965 | 1966 | 1967 | 1968 | 1969 | 1970 |
|--|-------|--------|-------|-------|-------|--------|--------|
| I. Particulieren : | | | | | | | |
| A. <i>Oppotting</i> ¹ : | p.m. | p.m. | p.m. | p.m. | p.m. | p.m. | p.m. |
| B. <i>Depositosparen</i> ² : | | | | | | | |
| Spaarkassen | 9,6 | 17,3 | 16,1 | 21,4 | 21,7 | 17,7 | 17,9 |
| Banken | 6,7 | 15,1 | 13,1 | 19,7 | 19,9 | 26,5 | 20,6 |
| Parastatale kredietinstellingen | 2,7 | 3,7 | 2,6 | 1,0 | 2,1 | 3,0 | 2,0 |
| Onderlinge maatschappijen | 0,2 | 0,3 | 0,2 | 0,2 | 0,2 | 0,2 | 0,1 |
| Totaal ... | 19,2 | 36,4 | 32,0 | 42,3 | 43,9 | 47,4 | 40,6 |
| Dubbele getelde posten ³ ... | - 1,5 | - 10,2 | - 7,4 | - 8,0 | - 9,2 | - 23,9 | - 10,3 |
| Netto-totaal ... | 17,7 | 26,2 | 24,6 | 34,3 | 34,7 | 23,5 | 30,3 |
| C. <i>Sparen door fondsvorming</i> ^{2 4} : | | | | | | | |
| Pensioenfondsen | 1,3 | 1,3 | 1,6 | 1,3 | 1,7 | 2,1 | 1,9 |
| Instellingen voor arbeidsongevallenverzekering | 1,4 | 1,4 | 1,4 | 1,5 | 1,3 | 1,4 | 1,7 |
| Kassen voor vakantiegelden | 1,0 | 0,6 | 0,7 | 0,5 | 0,7 | 0,6 | 0,8 |
| Levensverzekeringsmaatschappijen | 6,3 | 5,4 | 6,8 | 6,5 | 7,1 | 7,4 | 7,8 |
| Instellingen voor verzekering tegen wettelijke aansprakelijkheid, kapitalisatie, bouwsparen en diverse verzekeringen | 0,8 | 2,0 | 1,7 | 1,9 | 2,4 | 3,0 | 3,0 |
| Totaal ... | 10,8 | 10,7 | 12,2 | 11,7 | 13,2 | 14,5 | 15,2 |
| D. <i>Hypotheek- en bouwsparen</i> : | | | | | | | |
| Aflossing van hypotheekschulden door particulieren | 12,8 | 14,3 | 14,7 | 16,0 | 14,9 | 15,4 | 16,0 |
| Woningbouw (netto-investeringen van de particulieren) | 11,2 | 18,4 | 10,5 | 11,8 | 15,3 | 19,0 | 10,2 |
| Totaal ... | 24,0 | 32,7 | 25,2 | 27,9 | 30,2 | 34,4 | 26,2 |
| E. <i>Kapitaaluitgiften</i> : | | | | | | | |
| Nieuwe beleggingen van het publiek | 21,8 | 19,6 | 26,6 | 35,8 | 44,6 | 49,5 | 47,1 |
| F. <i>Diverse vorderingen en schulden van de particulieren</i> : | - 1,8 | - 2,0 | - 1,3 | - 2,0 | - 5,0 | - 4,4 | - 0,1 |
| Totale netto-besparingen ... | 72,5 | 87,2 | 87,3 | 107,6 | 117,7 | 117,5 | 118,7 |
| Afschrijvingen op woningen ... | 10,6 | 11,8 | 12,6 | 13,8 | 14,8 | 16,0 | 18,6 |
| Totale bruto-besparingen ... | 83,1 | 99,0 | 99,9 | 121,4 | 132,5 | 133,5 | 137,3 |
| II. Ondernemingen : ⁵ | | | | | | | |
| A. <i>Particuliere ondernemingen</i> : | | | | | | | |
| Netto-besparingen | 16,1 | 15,3 | 11,6 | 13,0 | | | |
| Afschrijvingen | 47,1 | 47,7 | 52,4 | 60,6 | | | |
| Bruto-besparingen ... | 63,2 | 63,0 | 64,0 | 73,6 | | | |
| B. <i>Autonome openbare instellingen</i> : | | | | | | | |
| Netto-besparingen | 1,7 | 0,5 | 1,8 | 1,8 | | | |
| Afschrijvingen | 3,3 | 3,8 | 4,7 | 4,5 | | | |
| Bruto-besparingen ... | 5,0 | 4,3 | 6,5 | 6,3 | | | |
| Algemeen totaal particulieren en ondernemingen ... | | | | | | | |
| Netto-besparingen ... | 90,3 | 103,2 | 97,9 | 122,3 | | | |
| Bruto-besparingen ... | 151,3 | 166,5 | 167,6 | 201,2 | | | |

¹ De bedragen werden niet vermeld omdat, in het huidige stadium van het onderzoekswerk, de absolute bedragen nog niet met voldoende zekerheid kunnen worden berekend voor de sector van de particulieren afzonderlijk.

² Aanwas gedurende het jaar.

³ Toeneming of vermindering van het tegoed van diverse instellingen en ondernemingen waarvan de eigen of opvraagbare reserves in een van de andere rubrieken van de tabel opgetekend zijn als een besparing van de overheid herkomstig uit het buitenland.

⁴ Exclusief de toenemingen van de reserves van de sector van de Sociale verzekering, beschouwd als een besparing van de overheid.

⁵ De cijfers zijn niet beschikbaar voor de jaren 1968 en volgende.

XVI. — UITGIFTEN EN SCHULDEN VAN DE OVERHEIDSSECTOR

1. — UITGIFTEN IN BELGISCHE FRANKEN VOOR MEER DAN EEN JAAR ¹

(Miljarden franken)

| Emittenten | | Door elke belegger verkrijgbare effecten ² | | | | Niet door elke belegger verkrijgbare effecten ⁴ | | | Totale netto-uitgitten voor meer dan een jaar ¹ | |
|--|------|---|--------------------------|-----------------|-----------------------------|--|------------------|------------------|--|-----------------|
| | | Uitgitten per grote tranches | | | Doorlopende netto-uitgitten | Totale netto-uitgitten | Bruto-uitgitten | Aflossingen | | Netto-uitgitten |
| | | Bruto-uitgitten | Aflossingen ³ | Netto-uitgitten | | | | | | |
| | | (1) | (2) | (3) = (1) - (2) | (4) | (5) = (3) + (4) | (6) | (7) | (8) = (6) - (7) | (9) = (5) + (8) |
| 1. Staat (directe schuld alleen) | 1964 | 30,1 | 22,2 | 7,9 | — | 7,9 | 2,0 | 2,0 | ... | 7,9 |
| | 1965 | 29,8 | 13,3 | 16,5 | — | 16,5 | 3,0 | 2,3 | 0,7 | 17,2 |
| | 1966 | 31,3 | 19,4 | 11,9 | — | 11,9 | 1,3 | 0,2 | 1,1 | 13,0 |
| | 1967 | 37,8 | 26,3 | 11,5 | — | 11,5 | 3,0 | 2,3 | 0,7 | 12,2 |
| | 1968 | 40,9 | 22,9 | 18,0 | — | 18,0 | 1,6 | 1,0 | 0,6 | 18,6 |
| | 1969 | 56,6 | 43,6 | 13,0 | — | 13,0 | 8,3 | 3,8 | 4,5 | 17,5 |
| | 1970 | 56,0 | 43,8 | 12,2 | — | 12,2 | 3,8 | 5,5 | - 1,7 | 10,5 |
| | 1971 | 114,5 | 47,4 | 67,1 | — | 67,1 | 5,9 | 5,2 | 0,7 | 67,8 |
| 2. Zelfstandige fondsen en instellingen voor sociale verzekering | 1964 | 5,4 | 1,1 | 4,3 | — | 4,3 | 7,0 ⁵ | 3,5 ⁵ | 3,5 | 7,8 |
| | 1965 | 5,5 | 4,8 | 0,7 | — | 0,7 | 3,8 | 1,7 | 2,1 | 2,8 |
| | 1966 | 0,4 | 2,1 | - 1,7 | — | - 1,7 | 4,0 | 1,9 | 2,1 | 0,4 |
| | 1967 | 12,3 | 2,6 | 9,7 | — | 9,7 | 4,7 | 2,2 | 2,5 | 12,2 |
| | 1968 | 8,3 | 1,3 | 7,0 | — | 7,0 | 5,5 | 3,3 ⁶ | 2,2 | 9,2 |
| | 1969 | 9,5 | 4,3 | 5,2 | — | 5,2 | 8,7 | 3,3 | 5,4 | 10,6 |
| | 1970 | 10,3 | 2,3 | 8,0 | — | 8,0 | 7,9 | 3,7 | 4,2 | 12,2 |
| | 1971 | ... | 4,4 | - 4,4 | — | - 4,4 | 9,3 | 4,4 | 4,9 | 0,5 |
| 3. Openbare financiële instellingen (ASLK inbegrepen) | 1964 | ... | 0,3 | - 0,3 | 1,3 | 1,0 | 3,3 | 1,3 | 2,0 | 3,0 |
| | 1965 | 2,5 | 0,1 | 2,4 | 4,7 | 7,1 | 3,7 | 1,5 | 2,2 | 9,3 |
| | 1966 | 1,1 | 0,4 | 0,7 | 4,0 | 4,7 | 4,9 | 2,0 | 2,9 | 7,6 |
| | 1967 | 2,9 | 0,2 | 2,7 | 6,8 | 9,5 | 5,5 | 2,5 | 3,0 | 12,5 |
| | 1968 | 0,5 | 0,4 | 0,1 | 12,7 | 12,8 | 6,3 | 2,4 | 3,9 | 16,7 |
| | 1969 | 2,0 | 1,3 | 0,7 | 8,1 | 8,8 | 3,8 | 1,7 | 2,1 | 10,9 |
| | 1970 | 5,5 | 2,6 | 2,9 | 15,2 | 18,1 | 6,5 | 3,0 | 3,5 | 21,6 |
| | 1971 | 5,0 | 5,2 | - 0,2 | 20,7 | 20,5 | 9,8 | 2,0 | 7,8 | 28,3 |
| 4. Lagere overheid, Intercom. van de bouw van autowegen en Gemeentekrediet van België | 1964 | 1,5 | 0,8 | 0,7 | 4,4 | 5,1 | ... | ... | ... | 5,1 |
| | 1965 | 6,4 | 1,6 | 4,8 | 4,1 | 8,9 | 0,1 | ... | 0,1 | 9,0 |
| | 1966 | 9,1 | 3,2 | 5,9 | 5,8 | 11,7 | 0,4 | 0,2 | 0,2 | 11,9 |
| | 1967 | 5,3 | 2,2 | 3,1 | 9,0 | 12,1 | 0,8 | 0,1 | 0,7 | 12,8 |
| | 1968 | 9,0 | 2,3 | 6,7 | 9,2 | 15,9 | 0,3 | 0,7 | - 0,4 | 15,5 |
| | 1969 | 9,2 | 2,7 | 6,5 | 9,8 | 16,3 | ... | ... | ... | 16,3 |
| | 1970 | 11,0 | 2,4 | 8,6 | 11,0 | 19,6 | ... | 0,1 | - 0,1 | 19,5 |
| | 1971 | 17,0 | 3,0 | 14,0 | 12,8 | 26,8 | 3,5 | 0,1 | 3,4 | 30,2 |
| 5. Parastatale bedrijven | 1964 | 1,4 | 1,9 | - 0,5 | — | - 0,5 | 0,9 | 0,5 | 0,4 | - 0,1 |
| | 1965 | 2,0 | 2,7 | - 0,7 | — | - 0,7 | 2,2 | 0,8 | 1,4 | 0,7 |
| | 1966 | 4,5 | 3,3 | 1,2 | — | 1,2 | 2,8 | 0,8 | 2,0 | 3,2 |
| | 1967 | 6,8 | 4,2 | 2,6 | — | 2,6 | 1,8 | 1,4 | 0,4 | 3,0 |
| | 1968 | 7,3 | 2,6 | 4,7 | — | 4,7 | 1,9 | 1,6 | 0,3 | 5,0 |
| | 1969 | 6,0 | 4,6 | 1,4 | — | 1,4 | 2,4 | 1,0 | 1,4 | 2,8 |
| | 1970 | 8,5 | 5,0 | 3,5 | — | 3,5 | 4,2 | 0,9 | 3,3 | 6,8 |
| | 1971 | 10,5 | 5,7 | 4,8 | — | 4,8 | 4,3 | 1,1 | 3,2 | 8,0 |
| Totaal 1 tot 5 : totaal der uitgitten in Belgische franken van de Belgische overheidssector | 1964 | 38,4 | 26,3 | 12,1 | 5,7 | 17,8 | 13,2 | 7,3 | 5,9 | 23,7 |
| | 1965 | 46,2 | 22,5 | 23,7 | 8,8 | 32,5 | 12,8 | 6,3 | 6,5 | 39,0 |
| | 1966 | 46,4 | 28,4 | 18,0 | 9,8 | 27,8 | 13,4 | 5,1 | 8,3 | 36,1 |
| | 1967 | 65,1 | 35,5 | 29,6 | 15,8 | 45,4 | 15,8 | 8,5 | 7,3 | 52,7 |
| | 1968 | 66,0 | 29,5 | 36,5 | 21,9 | 58,4 | 15,6 | 9,0 | 6,6 | 65,0 |
| | 1969 | 83,3 | 56,5 | 26,8 | 17,9 | 44,7 | 23,2 | 9,8 | 13,4 | 58,1 |
| | 1970 | 91,3 | 56,1 | 35,2 | 26,2 | 61,4 | 22,4 | 13,2 | 9,2 | 70,6 |
| | 1971 | 147,0 | 65,7 | 81,3 | 33,5 | 114,8 | 32,8 | 12,8 | 20,0 | 134,8 |

¹ De uitgitten per grote tranches waarvan de inschrijvingsperiode over het einde van het ene jaar en het begin van het andere gespreid is worden over de twee betrokken jaren verdeeld volgens de bedragen waarvoor in de loop van ieder jaar werkelijk ingeschreven werd.

Tot 1965 zijn de doorlopende uitgitten van kasbons voor ten hoogste een jaar van de openbare financiële instellingen en het Gemeentekrediet van België begrepen in de bedragen van de doorlopende netto-uitgitten omdat ze van de uitgitten op langere looptijd niet konden afgescheiden worden. Van 1966 af, omvatten de cijfers van kolom (4) nog slechts de netto-uitgitten voor meer dan een jaar; het bedrag der netto-uitgitten voor ten hoogste een jaar voor de jaren 1966, 1967, 1968, 1969, 1970 en 1971 (« Openbare financiële instellingen » : nihil, - 0,3 miljard, 2,2 miljard, - 2,8 miljard, 8,9 miljard en 8,7 miljard; « Lagere overheid en Gemeentekrediet » : 0,6 miljard, 1,6 miljard, 1,2 miljard, 2,4 miljard, 5,9 miljard en 4,9 miljard) komt dus in deze tabel niet meer voor.

Pro memoria : Netto-evolutie van de schuld van hoogstens een jaar in BF van de Staat : in 1964 : 2,5; in 1965 : 7,4; in 1966 : 4,5; in 1967 : - 5,6; in 1968 : 16,9; in 1969 : - 0,4; in 1970 : 15,2 miljard; in 1971 : - 11,4 miljard.

² Als door elke belegger verkrijgbare effecten worden beschouwd : de effecten die het voorwerp uitmaakten van een openbare uitgifte, die welke

ter beurze genoteerd worden of waarvan de opnemings in de koerslijst is voorzien en die welke gewoonlijk het voorwerp van verhandelingen buiten de beurs uitmaken, alsook de obligaties en kasbons welke doorlopend uitgegeven worden door het Gemeentekrediet van België, de N.M.K.N., het N.I.L.K., het C.B.H.K., de N.K.B.K., evenals de spaarbons uitgegeven door de ASLK.

³ De door de Amortisatiekas der Staatsschuld op de Beurs ingekochte effecten worden in kolom (2) « Aflossingen » opgenomen, niet op het tijdstip van deze inkoop, doch op het ogenblik waarop zij worden vernietigd.

⁴ In beginsel per grote tranches, doch met inbegrip van de doorlopende uitgitten van de parastatale instellingen voor de huisvesting.

⁵ De cijfers begrepen in de rekening van het Dotatiefonds omvatten onder de rubriek « Bruto-uitgitten » voor 2,8 miljard geconsolideerde schuld (interessen en delgingen, die op de vervaldag niet werden uitgekeerd).

⁶ Exclusief 8,8 miljard effecten van de Rijksdienst voor pensioenen der zelfstandigen die geannuleerd werden nadat de ASLK het beheer van de « Pensioenen der zelfstandigen » had overgedragen aan de Rijksdienst voor de sociale verzekeringen der zelfstandigen.

**XVI - 2. — VOORNAAMSTE UITGIFTEN VOOR MEER DAN EEN JAAR
VAN DE OVERHEIDSSECTOR ¹**

Leningen in Belgische franken

| Openingsdatum van de intekening | | Emittenten | Nominale rentevoet | Emissiekoers pct. | Looptijd | Uitgegeven bedrag ² (miljoenen franken) | Gemiddeld rendement bij de uitgifte ^{3 4} | | Rendement voor de houder ⁴ | |
|---------------------------------|-----------|------------|--|--------------------------|----------|--|--|----------------------|---------------------------------------|--|
| Maand | Dag | | | | | | op de tussenvallende vervalddag | op de eindvervalddag | | |
| 1970 | Januari | 7 | N.K.B.K. 1970-78 | 8,25 | 99,00 | 500 | — | — | 8,43 | |
| | Januari | 14 | Belgische Staat 1970-80 | 8,25 | 99,50 | 5.250 | 8,42 | — | 8,46 | |
| | Januari | 14 | Belgische Staat 1970-75-81 | 8,00 — 8,25 ⁵ | 99,50 | 9.800 | 8,37 | 8,10 | 8,50 | |
| | Maart | 2 | Interc. Autow. E3 1970-78 | 8,25 | 99,50 | 5.000 | 8,50 | — | 8,52 | |
| | Maart | 2 | Interc. Autosnelw. E5 1970-78 | 8,25 | 99,50 | 3.000 | 8,50 | — | 8,52 | |
| | April | 13 | Belgische Staat 1970-76 | 8,00 | 99,25 | 6.950 | 8,18 | — | 8,16 | |
| | April | 13 | Belgische Staat 1970-80 2 ^e r. | 8,25 | 99,50 | 8.250 | 8,44 | — | 8,48 | |
| | Mei | 19 | N.M.B.S. 1970-76-82 | 8,00 — 8,25 ⁵ | 99,00 | 3.500 | 8,46 | 8,29 | 8,54 | |
| | Juni | 18 | Wegenfonds 1970-76-83 | 8,00 — 8,25 ⁵ | 99,00 | 10.250 | 8,37 | 8,22 | 8,50 | |
| | September | 14 | Belgische Staat 1970-83 | 8,50 | 99,00 | 10.160 | 8,69 | — | 8,72 | |
| | September | 14 | Belgische Staat 1970-76-82 | 8,25 — 8,50 ⁵ | 99,00 | 15.540 | 8,55 | 8,47 | 8,63 | |
| | Oktober | 5 | N.K.B.K. 1970-76 | 8,25 | 99,00 | 500 | — | — | 8,47 | |
| | Oktober | 12 | N.M.K.N. 1970-77-83 | 8,25 — 8,50 ⁵ | 99,00 | 2.000 | 8,57 | 8,45 | 8,60 | |
| | Oktober | 26 | N.M.H. 1970-80 | 8,50 | 99,00 | 2.500 | 8,68 | — | 8,65 | |
| | November | 16 | R.T.T. 1970-84 | 8,50 | 99,00 | 5.000 | 8,68 | — | 8,70 | |
| | December | 7 | Stad Luik 1970-78-84 | 8,25 — 8,50 ⁵ | 98,60 | 1.000 | 8,54 | 8,50 | 8,62 | |
| | December | 7 | Stad Antwerpen 1970-78-84 | 8,25 — 8,50 ⁵ | 98,60 | 2.000 | 8,54 | 8,50 | 8,62 | |
| | | | | | | 91.200 | | | | |
| 1971 | Januari | 14 | Belgische Staat 1971-84 | 8,50 | 100,00 | 13.500 | 8,50 | — | 8,50 | |
| | Januari | 14 | Belgische Staat 1971-77-83 | 8,25 — 8,50 ⁵ | 100,00 | 19.500 | 8,31 | 8,25 | 8,34 | |
| | Februari | 17 | N.M.K.N. 1971-79 | 8,00 | 100,00 | 5.000 | 8,00 | — | 8,00 | |
| | Februari | 22 | Stad Gent 1971-81 | 8,00 | 99,50 | 1.000 | 8,09 | — | 8,07 | |
| | Maart | 8 | Interc. Autow. E3 1971-83 | 7,75 | 99,50 | 6.000 | 7,82 | — | 7,82 | |
| | Maart | 29 | N.M.B.S. 1971-85 | 7,75 | 99,50 | 3.500 | 7,83 | — | 7,81 | |
| | Mei | 10 | Belgische Staat 1971-78-86 | 7,50 — 7,75 ⁵ | 99,50 | 21.500 | 7,64 | 7,59 | 7,66 | |
| | Mei | 10 | Belgische Staat 1971-86 | 7,75 | 99,75 | 13.000 | 7,79 | — | 7,78 | |
| | Juni | 21 | Interc. Autosnelw. E5 1971-83 | 7,75 | 99,50 | 6.000 | 7,82 | — | 7,82 | |
| | Juli | 26 | Stad Antwerpen 1971-82 | 7,75 | 99,50 | 2.500 | 7,83 | — | 7,82 | |
| | September | 6 | Stad Luik 1971-82 | 7,75 | 99,50 | 1.500 | 7,83 | — | 7,82 | |
| | Oktober | 4 | Belgische Staat 1971-87 | 7,50 | 100,00 | 21.300 | 7,51 | — | 7,51 | |
| | Oktober | 4 | Belgische Staat 1971-80-87 | 7,25 — 7,50 ⁵ | 100,00 | 25.700 | 7,30 | 7,26 | 7,34 | |
| | December | 6 | R.T.T. 1971-83 | 7,25 | 100,00 | 7.000 | 7,25 | — | 7,25 | |
| | | | | | | 147.000 | | | | |
| 1972 | Januari | 10 | Interc. Autow. E3 1972-84 | 7,25 | 100,00 | 7.000 | 7,25 | — | 7,25 | |
| | Februari | 7 | Belgische Staat 1972-87 | 7,25 | 100,00 | 15.800 | 7,25 | — | 7,25 | |
| | Februari | 7 | Belgische Staat 1972-79-87 | 7,00 — 7,25 ⁵ | 99,50 | 25.200 | 7,14 | 7,09 | 7,16 | |
| | Maart | 6 | Stad Luik 1972-82 | 7,00 | 99,00 | 1.500 | 7,17 | — | 7,14 | |
| | Maart | 6 | Stad Antwerpen 1972-82 | 7,00 | 99,00 | 3.000 | 7,17 | — | 7,14 | |
| | April | 10 | Stad Brussel 1972-84 | 6,75 | 99,00 | 1.000 | 6,90 | — | 6,88 | |
| | April | 10 | N.M.B.S. 1972-84 | 6,75 | 99,00 | 3.500 | 6,90 | — | 6,88 | |
| | Mei | 2 | Belgische Staat 1972-87 | 6,75 | 99,75 | 7.040 | 6,79 | — | 6,78 | |
| | Mei | 2 | Belgische Staat 1972-79-87 | 6,50 — 6,75 ⁵ | 99,75 | 12.000 | 6,60 | 6,55 | 6,63 | |
| | Juni | 21 | Interc. Autosnelw. E5 1972-82 | 6,75 | 99,00 | 5.000 | 6,90 | — | 6,89 | |
| | September | 11 | Belgische Staat 1972-87 | 6,75 | 99,75 | 16.050 | 6,80 | — | 6,78 | |
| | September | 11 | Belgische Staat 1972-79-87 | 6,50 — 6,75 ⁵ | 99,75 | 23.950 | 6,62 | 6,56 | 6,64 | |
| | Oktober | 12 | R.T.T. 1972-87 | 6,75 | 99,75 | 8.000 | 6,79 | — | 6,78 | |
| | November | 13 | Wegenfonds 1972-85 | 6,75 | 98,25 | 12.200 | 7,01 | — | 6,96 | |
| | | | | | | 141.240 | | | | |
| 1973 | Januari | 15 | Belgische Staat 1973-87 | 7,25 | 99,50 | 11.000 | 7,33 | — | 7,31 | |
| | Januari | 15 | Belgische Staat 1973-81-87 | 7,00 — 7,25 ⁵ | 99,50 | 19.000 | 7,12 | 7,08 | 7,13 | |
| | Februari | 12 | Interc. Autow. E3 1973-84 | 7,25 | 98,50 | 7.000 | 7,50 | — | 7,46 | |
| | Maart | 12 | N.M.B.S. 1973-83 | 7,25 | 98,50 | 3.000 | 7,52 | — | 7,47 | |
| | Maart | 12 | Interc. Autor. des Ardennes E9/E40 1973-83 | 7,25 | 98,50 | 4.000 | 7,50 | — | 7,47 | |
| | April | 13 | Belgische Staat 1973-85 | 7,25 | 98,50 | 20.300 | 7,50 | — | 7,44 | |
| | April | 13 | Belgische Staat 1973-80-85 | 7,00 — 7,25 ⁵ | 98,75 | 14.700 | 7,26 | 7,23 | 7,24 | |
| | Mei | 21 | Interc. Autosnelw. E5 1973-85 | 7,25 | 98,50 | 5.000 | 7,47 | — | 7,44 | |
| | Mei | 21 | Interc. Autow. Ring van Brussel B1 1973-85 | 7,25 | 98,50 | 4.000 | 7,47 | — | 7,44 | |
| | September | 6 | Belgische Staat 1973-1987 | 7,75 | 98,25 | 8.000 | 7,75 | — | 7,98 | |
| | September | 6 | Belgische Staat 1973-1981-1987 | 7,50 — 7,75 ⁵ | 98,75 | 7.700 | 7,74 | 7,74 | 7,74 | |

¹ Leningen waarvan een besluit in het *Belgisch Staatsblad* verschenen is, excl. de doorlopende uitgiften.

² De jaarlijkse totalen kunnen verschillen van de cijfers in kolom (1) van de vorige tabel (bruto-uitgiften per grote tranches) omdat zij het nominaal bedrag van de uitgiften bevatten zelfs als slechts een deel van de lening effectief was geplaatst en omdat daarin niet begrepen zijn de obligaties uitgegeven door de Z.K.O.S. en de Nationale stichting voor de financiering van het wetenschappelijk onderzoek.

³ Het gemiddelde rendement is het percentage dat, toegepast bij de berekening van de actuele waarde van de gezamenlijke, nog te ontvangen termijnen

(aflossingen, rente, gebeurlijke loten en premies) van de annuïteit, een actuele waarde geeft die gelijk is aan de koop prijs van het uitstaande kapitaal, berekend volgens de uitgiftekoers.

⁴ Rendementen berekend op basis van de rentetarieven vóór fiscale afhoudingen aan de bron.

⁵ De eerste rentevoet wordt toegepast tot op de tussenvallende vervalddag, de tweede rentevoet vanaf deze vervalddag.

XVI - 3. — RIJKSSCHULD

XVI - 3a. — Officiële staat
(Miljarden franken)

Bron : Ministerie van Financiën.

| Einde periode | Directe schuld | | | | | | | | | Indirecte schuld | Totale schuld (excl. de van de Republiek Zaïre overgenomen schuld) ² | Van de Republiek Zaïre overgenomen schuld ³ | Totale schuld (incl. de van de Republiek Zaïre overgenomen schuld) ² |
|---------------|----------------------|-----------------------|------------------|---|-------------------|---------------------|-----------------------------|-----------------|-------------------------|------------------|---|--|---|
| | in Belgische franken | | | | | in vreemde valuta's | | | | | | | |
| | gevestigde 1 | op halfjarige termijn | op korte termijn | Vrije tegoeden van de particulieren in postrekening | Totaal | gevestigde 2 | halfjarige en korte termijn | Totaal 2 | Totale directe schuld 2 | | | | |
| | (1) | (2) | (3) | (4) | (5) = (1) tot (4) | (6) | (7) | (8) = (6) + (7) | (9) = (5) + (8) | | | | |
| 1965 | 293,6 | 6,8 | 58,6 | 46,3 | 405,3 | 15,6 | 29,8 | 45,4 | 450,7 | 33,9 | 484,6 | 4,4 | 489,0 |
| 1966 | 305,6 | 7,8 | 59,9 | 49,4 | 422,7 | 14,3 | 35,5 | 49,8 | 472,5 | 31,0 | 503,5 | 3,9 | 507,4 |
| 1967 | 317,1 | 8,5 | 57,8 | 45,9 | 429,3 | 12,9 | 42,5 | 55,4 | 484,7 | 40,7 | 525,4 | 3,5 | 528,9 |
| 1968 | 335,0 | 9,1 | 66,2 | 54,5 | 464,8 | 11,5 | 43,4 | 54,9 | 519,7 | 47,6 | 567,3 | 3,0 | 570,3 |
| 1969 | 347,7 | 13,9 | 67,3 | 52,9 | 481,8 | 11,2 | 49,9 | 61,1 | 542,9 | 52,9 | 595,8 | 2,6 | 598,4 |
| 1970 | 359,6 | 12,5 | 78,1 | 57,3 | 507,5 | 9,9 | 40,4 | 50,3 | 557,8 | 61,7 | 619,5 | 2,2 | 621,7 |
| 1971 Maart | 377,0 | 14,0 | 86,8 | 50,3 | 528,1 | 9,7 | 31,3 | 41,0 | 569,1 | 59,7 | 628,8 | 2,1 | 630,9 |
| Juni | 394,3 | 13,7 | 92,0 | 53,0 | 553,0 | 9,3 | 21,6 | 30,9 | 583,9 | 58,3 | 642,2 | 2,0 | 644,2 |
| September | 391,6 | 13,9 | 96,3 | 49,5 | 551,3 | 8,9 | 17,1 | 26,0 | 577,3 | 57,7 | 635,0 | 1,9 | 636,9 |
| December | 426,7 | 13,3 | 66,8 | 57,2 | 564,0 | 8,2 | 14,0 | 22,2 | 586,2 | 56,7 | 642,9 | 1,8 | 644,7 |
| 1972 Maart | 457,2 | 14,1 | 79,7 | 55,4 | 606,4 | 7,5 | 6,9 | 14,4 | 620,8 | 56,2 | 677,0 | 1,6 | 678,6 |
| Juni | 470,9 | 17,2 | 88,5 | 60,6 | 637,2 | 7,0 | 4,9 | 11,9 | 649,1 | 54,5 | 703,6 | 1,6 | 705,2 |
| Juli | 469,9 | 16,9 | 71,7 | 60,6 | 619,1 | 6,9 | 4,8 | 11,7 | 630,8 | 54,8 | 685,6 | 1,6 | 687,2 |
| Augustus | 469,7 | 17,6 | 77,6 | 57,2 | 622,1 | 6,9 | 4,4 | 11,3 | 633,4 | 54,8 | 688,2 | 1,5 | 689,7 |
| September | 504,5 | 18,2 | 59,9 | 58,5 | 641,1 | 6,7 | 3,3 | 10,0 | 651,1 | 54,6 | 705,7 | 1,5 | 707,2 |
| Oktober | 503,5 | 18,2 | 62,6 | 64,1 | 648,4 | 6,6 | 2,7 | 9,3 | 657,7 | 54,3 | 712,0 | 1,5 | 713,5 |
| November | 496,3 | 17,8 | 60,2 | 57,8 | 632,1 | 6,6 | 2,1 | 8,7 | 640,8 | 66,3 | 707,1 | 1,4 | 708,5 |
| December | 494,9 | 17,7 | 57,7 | 66,0 | 636,3 | 6,5 | 1,9 | 8,4 | 644,7 | 65,5 | 710,2 | 1,4 | 711,6 |
| 1973 Januari | 521,9 | 17,5 | 53,1 | 66,9 | 659,4 | 6,5 | 0,9 | 7,4 | 666,8 | 65,5 | 732,3 | 1,4 | 733,7 |
| Februari | 519,4 | 17,3 | 65,0 | 61,7 | 663,4 | 6,2 | ... | 6,2 | 669,6 | 65,3 | 734,9 | 1,3 | 736,2 |
| Maart | 514,9 | 17,5 | 80,5 | 61,4 | 674,3 | 6,1 | ... | 6,1 | 680,4 | 65,2 | 745,6 | 1,3 | 746,9 |
| April | 511,2 | 17,1 | 83,0 | 72,5 | 683,8 | 6,0 | ... | 6,0 | 689,8 | 64,9 | 754,7 | 1,3 | 756,0 |
| Mei | 542,5 | 17,1 | 69,1 | 67,6 | 696,3 | 5,9 | ... | 5,9 | 702,2 | 64,6 | 766,8 | 1,3 | 768,1 |
| Juni | 537,1 | 16,4 | 84,9 | 66,0 | 704,4 | 5,7 | ... | 5,7 | 710,1 | 63,8 | 773,9 | 1,2 | 775,1 |
| Juli | 534,7 | 16,4 | 64,1 | 64,2 | 679,4 | 5,6 | ... | 5,6 | 685,0 | 63,8 | 748,8 | 1,2 | 750,0 |

¹ Incl. de Muutsaneringslening.

² Exclusief de uit de oorlog 1914-1918 voortvloeiende intergouvernementele schuld.

³ Zie : Belgisch Staatsblad - 27-5-1965 - Overeenkomst van 6 februari 1965.

XVI - 3b. — Veranderingen in de overheidsschuld die aanleiding hebben gegeven tot geldbewegingen

(Miljarden franken)

| Periode | Totale schuld (excl. de van de Republiek Zaïre overgenomen schuld) ¹ | Van de Republiek Zaïre overgenomen schuld ² | Totale schuld ³ | Uit te schakelen boekhoudkundige veranderingen | | | | Uit te schakelen dubbel getelde posten | Veranderingen in de overheidsschuld die aanleiding hebben gegeven tot geldbewegingen ⁷ | Pro memorie : Veranderingen in het uitstaande bedrag door het Wegenfonds geaccepteerde wissels ⁷ | |
|----------------------|---|--|----------------------------|--|--|--|---------------------|--|---|--|---|
| | | | | Schatkistcertificaten in het bezit van het I.M.F. ⁴ | Schatkistcertificaten waarop de N.B.B. heeft ingeschreven voor de financiering van de leningen aan het I.M.F. ⁵ | Tegoed van de N.B.B. bij het B.P.C. voor rekening van de Minister van Nationale Opvoeding ⁶ | Diversen | | | | Schatkistcertificaten waarop werd ingeschreven met het provenu van indirecte leningen |
| | | | | | | | | | | | |
| (1) | (2) | (3) = (1) + (2) | (4) | (5) | (6) | (7) | (8) | (9) = (3) - (4) tot (8) | (10) | | |
| 1965 | + 22,5 | - 2,1 | + 20,4 | - 3,5 | + 1,9 | - 0,1 | ... | ... | + 22,1 | ... | |
| 1966 | + 18,9 | - 0,5 | + 18,4 | + 1,3 | ... | ... | ... | ... | + 17,1 | ... | |
| 1967 | + 21,9 | - 0,4 | + 21,5 | + 0,5 | - 1,5 | + 0,3 | ... | ... | + 22,2 | + 0,8 | |
| 1968 | + 41,9 | - 0,5 | + 41,4 | + 4,4 | + 3,1 | + 0,8 | ... | ... | + 33,1 | + 1,0 | |
| 1969 | + 28,5 | - 0,4 | + 28,1 | + 2,3 | - 5,0 | + 0,2 | + 0,7 ⁸ | ... | + 29,9 | - 1,8 | |
| 1970 | + 23,7 | - 0,4 | + 23,3 | - 0,5 | ... | ... | ... | ... | + 23,8 | ... | |
| 1971 | + 23,4 | - 0,4 | + 23,0 | - 10,4 | ... | - 0,3 | - 0,1 ⁹ | ... | + 33,8 | ... | |
| 1972 | + 67,3 | - 0,4 | + 66,9 | + 3,9 | ... | - 0,2 | - 0,5 ¹⁰ | ... | + 63,7 | ... | |
| 1972 Eerste 7 m. ... | + 42,7 | - 0,2 | + 42,5 | + 2,5 | ... | - 1,8 | - 0,5 ¹⁰ | ... | + 42,3 | ... | |
| 1973 Eerste 7 m. ... | + 38,6 | - 0,2 | + 38,4 | + 0,8 | ... | - 1,5 | ... | ... | + 39,1 | ... | |

¹ Veranderingen in kolom (1) van tabel XVI - 3a.

² Veranderingen in kolom (2) van tabel XVI - 3a.

³ Veranderingen in kolom (3) van tabel XVI - 3a. sedert 1966.

⁴ De terugbetalingen van schatkistcertificaten in het bezit van het I.M.F. vallen, overeenkomstig de van kracht zijnde wettelijke en conventionele bepalingen, ten laste van de N.B.B.; deze laatste ontvangt anderzijds het provenu van de inschrijvingen op certificaten door het Fonds.

⁵ De inschrijving op schatkistcertificaten is enkel de technische werkwijze waarop de N.B.B. de leningen financiert die zij aan het I.M.F. toestaat in het kader van de Algemene Leningsakkoorden.

⁶ De veranderingen in het tegoed van de N.B.B. bij het B.P.C. voor rekening van de Minister van Nationale Opvoeding hebben de bewegingen in het tegoed van de Minister van Nationale Opvoeding bij de Bank als juiste tegenpost.

⁷ Het totaal van de kolommen (9) en (10) stemt overeen (met tegenovergesteld teken) met kolom (5) « Nettofinancieringsbehoeften van de Staat » van tabel XI - 8.

⁸ Herwaardering van de D.M.

⁹ I.B.H.O. : + 0,5; herwaardering van de Zwitserse frank : + 0,8; Besluiten van de Conferentie van de Groep van Tien te Washington op 17 en 18-12-1971 : - 0,8 (U.S.-dollar) en - 0,1 (Zwitserse frank).

¹⁰ I.B.H.O. : - 0,5.

**XVI - 4. — INDELING VAN DE SCHULDEN IN BELGISCHE FRANKEN
VOOR MEER DAN EEN JAAR VAN DE OVERHEIDSSECTOR**

a) Indeling naar de debiteuren

(Nominale waarden aan het einde van het jaar, miljarden franken)

| | Niet-financiële sectoren | | | | Financiële instellingen ³ | Totaal | Pro memorie : Zairese effecten en effecten van het Belgisch-Kongolese Fonds voor Delging en Beheer ⁴ |
|--|--------------------------|-----------------------|--|--------------------------------------|--------------------------------------|--------|--|
| | Staat ² | Parastatale bedrijven | Sociale verzekering en pensioenfondsen | Niet elders vermelde overheidssector | | | |

Verkrijgbaar door elke belegger¹

| | | | | | | | |
|--------------|-------|------|---|------|-------|-------|------|
| 1964 | 250,8 | 28,6 | — | 26,5 | 120,3 | 426,2 | 10,1 |
| 1965 | 268,0 | 27,9 | — | 30,4 | 132,6 | 458,9 | 11,4 |
| 1966 | 277,1 | 30,1 | — | 35,9 | 144,9 | 488,0 | 11,5 |
| 1967 | 298,0 | 33,0 | — | 39,4 | 165,3 | 535,7 | 11,4 |
| 1968 | 322,7 | 38,0 | — | 46,6 | 191,0 | 598,3 | 11,1 |
| 1969 | 340,6 | 39,7 | — | 53,6 | 209,4 | 643,3 | 10,9 |
| 1970 | 360,8 | 43,5 | — | 62,5 | 248,8 | 715,6 | 10,6 |
| 1971 v | 422,3 | 49,9 | — | 76,6 | 289,8 | 838,6 | 10,4 |

Niet verkrijgbaar door elke belegger

| | | | | | | | |
|--------------|------|------|------|------|------|-------|-----|
| 1964 | 64,2 | 6,5 | 13,2 | 13,2 | 25,3 | 122,4 | 0,8 |
| 1965 | 64,8 | 8,1 | 14,6 | 13,9 | 27,3 | 128,7 | — |
| 1966 | 65,8 | 10,0 | 16,1 | 14,9 | 29,5 | 136,3 | — |
| 1967 | 66,4 | 10,8 | 17,9 | 16,3 | 31,8 | 143,2 | — |
| 1968 | 67,0 | 11,9 | 14,0 | 16,5 | 34,8 | 144,2 | — |
| 1969 | 71,8 | 13,3 | 19,1 | 16,9 | 37,1 | 158,2 | — |
| 1970 | 70,9 | 16,8 | 22,1 | 17,3 | 39,7 | 166,8 | — |
| 1971 v | 72,2 | 20,1 | 25,2 | 22,0 | 47,8 | 187,3 | — |

Totaal

| | | | | | | | |
|--------------|-------|------|------|------|-------|---------|------|
| 1964 | 315,0 | 35,1 | 13,2 | 39,7 | 145,6 | 548,6 | 10,9 |
| 1965 | 332,8 | 36,0 | 14,6 | 44,3 | 159,9 | 587,6 | 11,4 |
| 1966 | 342,9 | 40,1 | 16,1 | 50,8 | 174,4 | 624,3 | 11,5 |
| 1967 | 364,4 | 43,8 | 17,9 | 55,7 | 197,1 | 678,9 | 11,4 |
| 1968 | 389,7 | 49,9 | 14,0 | 63,1 | 225,8 | 742,5 | 11,1 |
| 1969 | 412,4 | 53,0 | 19,1 | 70,5 | 246,5 | 801,5 | 10,9 |
| 1970 | 431,7 | 60,3 | 22,1 | 79,8 | 288,5 | 882,4 | 10,6 |
| 1971 v | 494,5 | 70,0 | 25,2 | 98,6 | 337,6 | 1.025,9 | 10,4 |

¹ Als door elke belegger verkrijgbare effecten worden beschouwd : de effecten, die het voorwerp uitmaakten van een openbare uitgifte, die welke ter beurse genoteerd worden of waarvan de opnemingslijst in de koerslijst is voorzien en die welke gewoonlijk het voorwerp van verhandelingen buiten de beurs uitmaken, alsook de obligaties en kasbons welke doorlopend uitgegeven worden door het Gemeentekrediet van België, de N.M.K.N., het N.I.L.L.K., de N.K.B.K., het C.B.H.K., evenals de spaar-

bons uitgegeven door de ASLK.

² Belgische gevestigde en half lange binnenlandse directe en indirecte overheidsschuld.

³ Incl. de kasbons voor ten hoogste een jaar.

⁴ Effecten in aanmerking genomen of in aanmerking komende voor inschrijving op het Fonds, inclusief de aan het einde van ieder jaar werkelijk toegekende vergoeding.

**XVI - 4. — INDELING VAN DE SCHULDEN IN BELGISCHE FRANKEN
VOOR MEER DAN EEN JAAR VAN DE OVERHEIDSSECTOR**

b) Indeling naar de houders

(Nominale waarden aan het einde van het jaar, miljarden franken)

| | Niet-financiële sectoren | | | | Financiële instellingen | | | | | Totaal |
|---|--------------------------------------|-----------------------|--|-----------------------|------------------------------|-------------|---|--|---|---------|
| | Bedrijven, particulieren, Buitenland | Parastatale bedrijven | Niet elders vermelde overheidssector 2 | Sociale verzekering 3 | Geldschepende instellingen 4 | Rentenfonds | Spaarkassen, hypotheek- en kapitalisatie maatschappijen | Instellingen voor verzekering op het leven en tegen arbeidsongevallen, pensioenfonds 3 | Niet-geldschepende openbare kredietinstellingen | |
| Verkrijgbaar door elke belegger ¹ | | | | | | | | | | |
| 1964 | 229,3 | 3,8 | 1,9 | 2,6 | 52,2 | 5,9 | 47,0 | 73,6 | 9,9 | 426,2 |
| 1965 | 245,3 | 3,8 | 2,1 | 4,8 | 61,5 | 5,4 | 50,0 | 76,0 | 10,0 | 458,9 |
| 1966 | 264,9 | 3,8 | 2,9 | 6,8 | 64,3 | 5,5 | 51,1 | 78,5 | 10,2 | 488,0 |
| 1967 | 294,2 | 3,8 | 3,0 | 4,1 | 74,8 | 5,0 | 54,2 | 86,9 | 9,7 | 535,7 |
| 1968 | 319,3 | 4,4 | 3,0 | 4,6 | 91,0 | 7,1 | 61,4 | 89,8 | 17,7 | 598,3 |
| 1969 | 347,2 | 4,4 | 3,0 | 5,0 | 102,4 | 6,9 | 64,5 | 91,2 | 18,7 | 643,3 |
| 1970 | 386,2 | 4,1 | 3,0 | 5,4 | 128,2 | 6,0 | 68,9 | 95,4 | 18,4 | 715,6 |
| 1971 v | 433,2 | 3,7 | 2,6 | 6,3 | 170,2 | 8,2 | 85,3 | 99,5 | 29,6 | 838,6 |
| Niet verkrijgbaar door elke belegger | | | | | | | | | | |
| 1964 | 6,0 | 0,2 | 0,1 | 1,5 | 59,3 | — | 20,0 | 34,7 | 0,6 | 122,4 |
| 1965 | 6,5 | 0,2 | 0,1 | 1,3 | 60,9 | — | 21,1 | 37,9 | 0,7 | 128,7 |
| 1966 | 7,7 | 0,3 | 0,1 | 1,6 | 62,4 | — | 22,6 | 40,5 | 1,1 | 136,3 |
| 1967 | 9,5 | 0,4 | 0,1 | 1,5 | 64,2 | — | 23,6 | 43,0 | 0,9 | 143,2 |
| 1968 | 6,4 | 0,2 | 0,2 | 1,4 | 64,4 | — | 25,8 | 44,6 | 1,2 | 144,2 |
| 1969 | 6,5 | 0,3 | 0,2 | 1,3 | 65,0 | — | 27,9 | 50,5 | 6,5 | 158,2 |
| 1970 | 8,1 | 0,4 | 0,2 | 1,9 | 67,8 | — | 29,8 | 53,6 | 5,0 | 166,8 |
| 1971 v | 9,2 | 0,4 | 0,3 | 2,1 | 72,3 | — | 38,2 | 56,6 | 8,2 | 187,3 |
| Totaal | | | | | | | | | | |
| 1964 | 235,3 | 4,0 | 2,0 | 4,1 | 111,5 | 5,9 | 67,0 | 108,3 | 10,5 | 548,6 |
| 1965 | 251,8 | 4,0 | 2,2 | 6,1 | 122,4 | 5,4 | 71,1 | 113,9 | 10,7 | 587,6 |
| 1966 | 272,6 | 4,1 | 3,0 | 8,4 | 126,7 | 5,5 | 73,7 | 119,0 | 11,3 | 624,3 |
| 1967 | 303,7 | 4,2 | 3,1 | 5,6 | 139,0 | 5,0 | 77,8 | 129,9 | 10,6 | 678,9 |
| 1968 | 325,7 | 4,6 | 3,2 | 6,0 | 155,4 | 7,1 | 87,2 | 134,4 | 18,9 | 742,5 |
| 1969 | 353,7 | 4,7 | 3,2 | 6,3 | 167,4 | 6,9 | 92,4 | 141,7 | 25,2 | 801,5 |
| 1970 | 394,3 | 4,5 | 3,2 | 7,3 | 196,0 | 6,0 | 98,7 | 149,0 | 23,4 | 882,4 |
| 1971 v | 442,4 | 4,1 | 2,9 | 8,4 | 242,5 | 8,2 | 123,5 | 156,1 | 37,8 | 1.025,9 |

¹ Als door elke belegger verkrijgbare effecten worden beschouwd de effecten, die het voorwerp uitmaakten van een openbare uitgifte, die welke ter beurze genoteerd worden of waarvan de opnemings in de koerslijst is voorzien en die welke gewoonlijk het voorwerp van verhandelingen buiten de beurs uitmaken, alsook de obligaties en kasbons welke doorlopend uitgegeven worden door het Gemeentekrediet van België, de N.M.K.N., het N.I.L.K., de N.K.B.K., het C.B.H.K., evenals de spaarbons uitgegeven door de ASLK.

² Excl. de zelfstandige fondsen en de parastatale instellingen die de kenmerken vertonen van geldschepende instellingen of van instellingen

Bibliografische referenties : *Statistisch Tijdschrift van het N.I.S.* — *Statistisch Jaarboek voor België.* — *Tijdschrift voor Documentatie van het Ministerie van Financiën.* — *Tijdschrift voor Documentatie en Voorlichting* : XXXVI^e jaargang, deel I, nr 3, maart 1961 : « Inventaris en onderbrenging der Belgische overheidsfondsen ». XXXVIII^e jaargang, deel I, nr 4, april 1963 : « Inventaris en onderbrenging der Belgische overheidsfondsen ». — XLII^e jaargang, deel I, nr 3, maart 1966 : « Inventaris en spreiding van de vast rentende effecten op halflange

gen voor het spaarwezen, de sociale verzekering, de verzekeringen of de kapitalisatie.

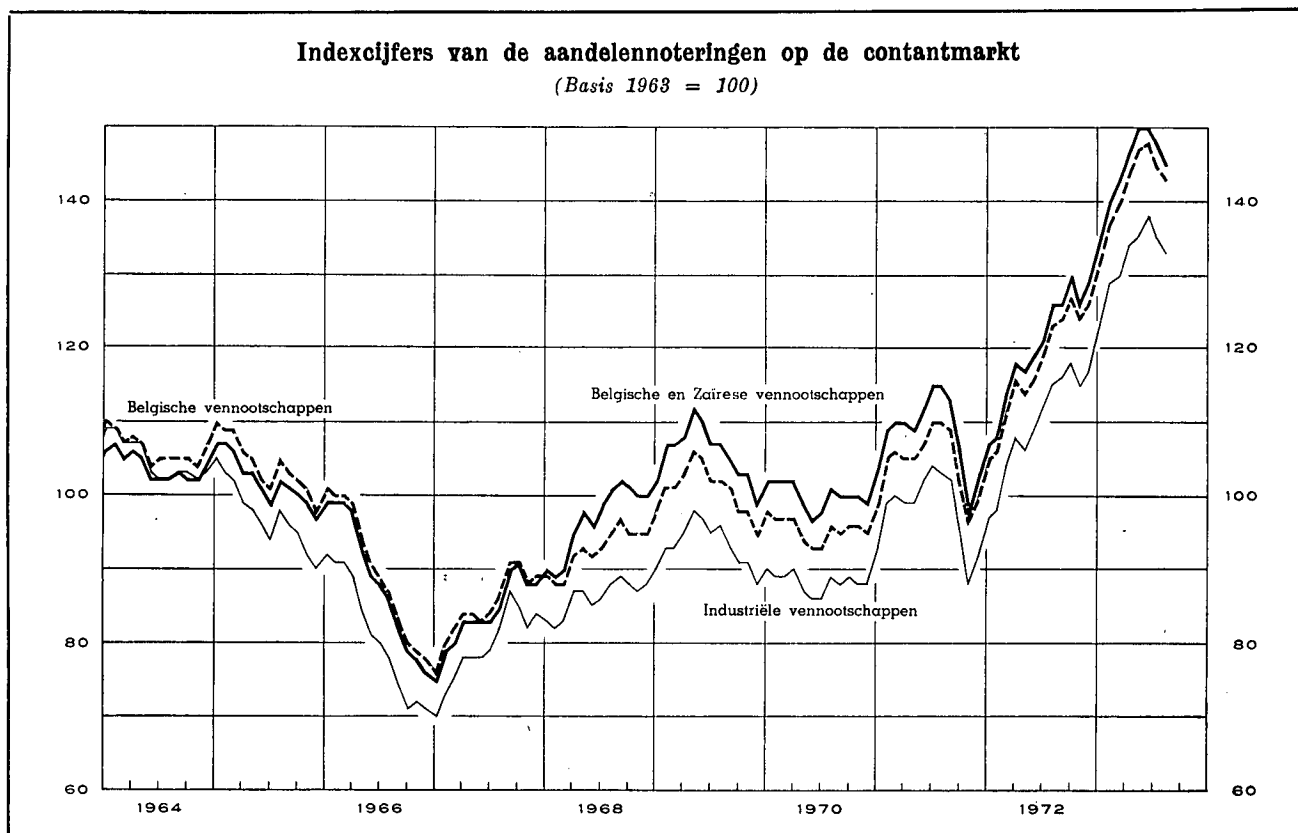
³ De bedragen eind 1966 en 1967 van de sectoren « Sociale Verzekering » en « Instellingen voor verzekering op het leven en tegen arbeidsongevallen, pensioenfonds », kunnen niet met elkaar vergeleken worden, terwille van een overdracht van tegoeden, ten bedrage van fr. 3,4 miljard eind 1966, van de eerste naar de tweede sector, als gevolg van een overname door de Rijksdienst voor Werknemerspensioenen (instelling uit de 1^e sector).

⁴ Excl. het bezit van de pensioenkassen door deze instellingen beheerd.

en lange termijn van de overheidsfondsen ». — XLIII^e jaargang, deel I, nr 3, maart 1968 : « Inventaris en spreiding van de vast rentende effecten op halflange en lange termijn van de overheidssector ». — XLV^e jaargang, deel I, nr 3, maart 1970 : « Inventaris en spreiding van de effecten met vast rendement op halflange en lange termijn van de overheidssector ». — *Belgische Economische Statistiek 1950-1960.*

XVII. — EFFECTEN VAN DE PARTICULIERE SECTOR EN KREDIETEN AAN DE BEDRIJVEN EN PARTICULIEREN

1. — EVOLUTIE VAN DE OMZET, DE NOTERINGEN EN HET RENDEMENT VAN DE BEURSWAARDEN



| Maandgemiddelden of maanden | Omzet gemiddelde per beursdag (miljoenen franken) 1 | Gezamenlijk indexcijfer van de aandelennoteringen | | | | | | | | Rendementspercentage 3 | | | | | |
|--------------------------------|--|---|--------------------|-------------|------|------------------|------------------|--------------|------|------------------------|----------|-----------|-------------|-----|--|
| | | Contantmarkt | | | | | | Termijnmarkt | | Belgische effecten | | | | | |
| | | Belgische en Zairese effecten | Belgische effecten | | 1972 | 1973 | 1972 | | | 1973 | Algemeen | | Industriële | | |
| | | | Algemeen | Industriële | | | | (in pct.) | | | | | | | |
| (Basis 1963 = 100) 2 | | | | | | | | | | | | (in pct.) | | | |
| 1965 | 83 | 102 | 104 | 97 | 98 | 3,4 | 3,5 | | | | | | | | |
| 1966 | 71 | 88 | 90 | 80 | 88 | 4,1 | 4,2 | | | | | | | | |
| 1967 | 81 | 84 | 85 | 79 | 91 | 4,2 | 4,0 | | | | | | | | |
| 1968 | 134 | 97 | 93 | 86 | 118 | 3,8 ⁴ | 3,8 ⁴ | | | | | | | | |
| 1969 | 149 | 106 | 101 | 93 | 141 | 3,7 | 3,4 | | | | | | | | |
| 1970 | 112 | 100 | 95 | 88 | 128 | 4,9 | 5,2 | | | | | | | | |
| 1971 | 169 | 109 | 105 | 98 | 133 | 5,2 | 5,9 | | | | | | | | |
| 1972 | 199 | 121 | 118 | 110 | 147 | 4,1 | 3,9 | | | | | | | | |
| | | 1972 | 1973 | 1972 | 1973 | 1972 | 1973 | 1972 | 1973 | 1972 | 1973 | 1972 | 1973 | | |
| Januari | 152 | 305 | 107 | 135 | 105 | 132 | 97 | 123 | 132 | 163 | 5,2 | 3,5 | 5,9 | 3,0 | |
| Februari | 152 | 334 | 108 | 140 | 106 | 137 | 98 | 129 | 132 | 164 | 4,9 | 3,5 | 5,3 | 3,2 | |
| Maart | 191 | 292 | 114 | 143 | 111 | 140 | 104 | 130 | 138 | 161 | 4,7 | 3,4 | 5,1 | 3,2 | |
| April | 214 | 338 | 118 | 147 | 116 | 144 | 108 | 134 | 142 | 166 | 4,2 | 3,4 | 3,9 | 3,4 | |
| Mei | 224 | 338 | 117 | 150 | 114 | 147 | 106 | 135 | 143 | 169 | 3,9 | 3,7 | 3,6 | 3,7 | |
| Juni | 190 | 322 | 119 | 150 | 116 | 148 | 109 | 138 | 148 | 166 | 4,0 | 3,7 | 3,6 | 3,7 | |
| Juli | 186 | 252 | 121 | 148 | 119 | 145 | 112 | 135 | 149 | 163 | 3,8 | 3,8 | 3,4 | 3,8 | |
| Augustus | 214 | | 126 | 145 | 123 | 143 | 115 | 133 | 153 | 160 | 3,8 | 3,9 | 3,4 | 3,8 | |
| September | 229 | | 126 | | 124 | | 116 | | 154 | | 3,7 | | 3,4 | | |
| Oktober | 229 | | 130 | | 127 | | 118 | | 155 | | 3,7 | | 3,3 | | |
| November | 196 | | 126 | | 124 | | 115 | | 151 | | 3,7 | | 3,3 | | |
| December | 211 | | 129 | | 126 | | 117 | | 154 | | 3,6 | | 3,2 | | |

¹ Bron : *Beuracommissie te Brussel* : deze gegevens hebben betrekking op de transacties in vennootschapsobligaties en in aandelen (termijn- en contantmarkt) op de Beurs te Brussel.

² Bron : *N.I.S.* : Voor de jaarcijfers : gemiddelde van de indexcijfers op de 10^e en 25^e van iedere maand; voor de maandcijfers : uitsluitend indexcijfers op de 10^e van iedere maand (Beurzen te Brussel en Antwerpen).

³ Bron : *Kredietbank* : Verhouding van het laatst aangekondigde of betaalde nettodividend tot de notering aan het einde van de maand (Beurs te Brussel).

⁴ Nieuwe reeks.

XVII - 2. — RENDEMENT VAN DE VENNOOTSCHAPPEN OP AANDELEN ¹

Jaarcijfers

Bron : N.I.S. (gegevens gewijzigd door de N.B.B.).

| Periode ² | Aantal getelde vennootschappen | Gestort kapitaal | Reserves | Nettore resultaat van het boekjaar | | Betaalbaar gestelde bruto-dividenden | Betaalde tantièmes | Obligatieleningen | |
|----------------------|--------------------------------|------------------|----------|------------------------------------|---------|--------------------------------------|--------------------|-------------------------------------|---|
| | | | | Winst | Verlies | | | Uitstaande obligatieschuld op 31/12 | Brutobedrag van de uitbetaalde coupons ³ |
| | | | | (miljarden franken) | | | | | |
| (1) | (2) | (3) | (4) | (5) | (6) | (7) | (8) | (9) | |

A. — Vennootschappen met voornaamste activiteit in België

Banken ⁴

| | | | | | | | | | |
|------|----|------|------|-----|-----|-----|-----|------|-----|
| 1965 | 55 | 9,1 | 4,8 | 1,8 | ... | 0,9 | 0,1 | 11,1 | 0,5 |
| 1966 | 54 | 9,4 | 5,9 | 1,8 | ... | 1,0 | 0,1 | 11,6 | 0,5 |
| 1967 | 50 | 10,1 | 7,2 | 1,9 | ... | 1,1 | 0,1 | 13,1 | 0,6 |
| 1968 | 50 | 10,4 | 8,1 | 2,1 | ... | 1,1 | 0,1 | 16,0 | 0,7 |
| 1969 | 52 | 14,5 | 8,8 | 2,4 | ... | 1,4 | 0,1 | 20,3 | 0,9 |
| 1970 | 53 | 16,5 | 10,5 | 2,8 | 0,3 | 1,6 | 0,1 | 25,1 | 1,2 |
| 1971 | 47 | 16,5 | 12,3 | 3,3 | ... | 2,0 | 0,1 | 29,7 | 1,6 |

Financiële vennootschappen en maatschappijen voor onroerende goederen ⁵

| | | | | | | | | | |
|------|-------|------|------|-----|-----|-----|-----|------|-----|
| 1965 | 1.778 | 37,6 | 21,6 | 3,9 | 0,3 | 2,4 | 0,1 | 17,6 | 0,9 |
| 1966 | 1.819 | 39,0 | 23,0 | 4,4 | 0,3 | 2,5 | 0,2 | 19,8 | 1,0 |
| 1967 | 1.865 | 44,4 | 26,2 | 4,4 | 0,4 | 2,8 | 0,2 | 23,7 | 1,1 |
| 1968 | 1.892 | 48,1 | 27,3 | 4,9 | 0,5 | 2,9 | 0,2 | 28,1 | 1,4 |
| 1969 | 1.940 | 53,5 | 28,8 | 5,6 | 0,6 | 3,2 | 0,2 | 33,7 | 1,8 |
| 1970 | 1.981 | 57,0 | 32,0 | 6,3 | 0,7 | 3,7 | 0,2 | 39,6 | 2,2 |
| 1971 | 2.077 | 59,4 | 34,2 | 6,6 | 0,6 | 4,1 | 0,2 | 46,8 | 2,8 |

Metaalverwerkende nijverheid

| | | | | | | | | | |
|------|-------|------|------|-----|-----|-----|-----|-----|-----|
| 1965 | 1.379 | 20,0 | 15,8 | 4,5 | 0,9 | 1,6 | 0,2 | 1,8 | 0,1 |
| 1966 | 1.396 | 21,5 | 17,3 | 4,8 | 0,9 | 1,3 | 0,2 | 2,1 | 0,1 |
| 1967 | 1.391 | 22,9 | 19,3 | 4,0 | 1,4 | 1,3 | 0,2 | 2,4 | 0,1 |
| 1968 | 1.361 | 23,9 | 21,3 | 4,0 | 1,3 | 1,5 | 0,1 | 2,3 | 0,1 |
| 1969 | 1.352 | 28,5 | 20,5 | 4,8 | 1,3 | 1,5 | 0,1 | 2,1 | 0,2 |
| 1970 | 1.336 | 32,3 | 22,2 | 6,1 | 1,8 | 1,8 | 0,1 | 2,5 | 0,1 |
| 1971 | 1.356 | 37,7 | 23,3 | 7,1 | 1,2 | 1,7 | 0,1 | 2,3 | 0,2 |

IJzer- en staalnijverheid

| | | | | | | | | | |
|------|-----|------|------|-----|-----|-----|-----|-----|-----|
| 1965 | 100 | 19,4 | 17,7 | 1,0 | 0,4 | 0,7 | ... | 6,9 | 0,4 |
| 1966 | 96 | 21,3 | 18,2 | 0,6 | 0,2 | 0,3 | ... | 6,6 | 0,4 |
| 1967 | 93 | 23,9 | 18,5 | 0,8 | 0,4 | 0,2 | ... | 5,6 | 0,4 |
| 1968 | 90 | 26,2 | 19,3 | 0,5 | 0,1 | 0,3 | ... | 5,1 | 0,3 |
| 1969 | 87 | 26,9 | 20,1 | 0,9 | 0,1 | 0,4 | ... | 4,4 | 0,3 |
| 1970 | 90 | 25,9 | 18,1 | 3,1 | 0,1 | 1,5 | 0,1 | 3,6 | 0,3 |
| 1971 | 88 | 28,3 | 18,9 | 3,2 | 0,1 | 1,8 | 0,1 | 2,8 | 0,2 |

Textielnijverheid

| | | | | | | | | | |
|------|-----|------|------|-----|-----|-----|-----|-----|-----|
| 1965 | 981 | 12,0 | 11,1 | 1,1 | 0,4 | 0,3 | 0,1 | 0,3 | ... |
| 1966 | 986 | 12,8 | 11,1 | 1,3 | 0,8 | 0,4 | 0,1 | 0,3 | ... |
| 1967 | 976 | 13,1 | 11,4 | 1,3 | 0,7 | 0,3 | 0,1 | 0,3 | ... |
| 1968 | 957 | 13,2 | 12,0 | 1,1 | 0,7 | 0,3 | 0,1 | 0,3 | ... |
| 1969 | 929 | 13,8 | 11,3 | 1,5 | 0,5 | 0,4 | 0,1 | 0,3 | ... |
| 1970 | 919 | 14,6 | 11,8 | 1,7 | 0,4 | 0,4 | 0,1 | 0,3 | ... |
| 1971 | 901 | 14,4 | 12,4 | 1,3 | 1,0 | 0,4 | 0,1 | 0,3 | ... |

Noten : zie onderaan tabel XVII-2.

XVII - 2. — RENDEMENT VAN DE VENNOOTSCHAPPEN OP AANDELEN ¹ (vervolg)

Jaarcijfers

Bron : N.I.S. (gegevens gewijzigd door de N.B.B.).

| Periode ² | Aantal getelde vennootschappen | Gestort kapitaal | Reserves | Nettoresultaat van het boekjaar | | Betaalbaar gestelde bruto-dividenden | Betaalde tantièmes | Obligatieleningen | |
|----------------------|--------------------------------|------------------|----------|---------------------------------|---------|--------------------------------------|--------------------|-------------------------------------|---|
| | | | | Winst | Verlies | | | Uitstaande obligatieschuld op 31/12 | Brutobedrag van de uitbetaalde coupons ³ |
| | | | | (miljarden franken) | | | | | |
| (1) | (2) | (3) | (4) | (5) | (6) | (7) | (8) | (9) | |

Voedingsmiddelennijverheid

| | | | | | | | | | |
|------|-----|------|------|-----|-----|-----|-----|-----|-----|
| 1965 | 723 | 11,6 | 8,7 | 1,6 | 0,2 | 0,6 | 0,1 | 0,9 | 0,1 |
| 1966 | 725 | 12,1 | 9,5 | 1,7 | 0,2 | 0,7 | 0,1 | 0,9 | 0,1 |
| 1967 | 729 | 12,9 | 10,8 | 2,1 | 0,3 | 0,8 | 0,1 | 0,9 | 0,1 |
| 1968 | 717 | 14,7 | 10,2 | 2,5 | 0,4 | 0,9 | 0,1 | 0,8 | 0,1 |
| 1969 | 703 | 16,1 | 9,9 | 2,2 | 0,5 | 0,8 | 0,1 | 0,8 | 0,1 |
| 1970 | 713 | 18,3 | 10,7 | 2,7 | 0,5 | 0,9 | 0,1 | 0,8 | 0,1 |
| 1971 | 699 | 17,1 | 10,6 | 1,8 | 0,5 | 0,7 | 0,1 | 0,8 | 0,1 |

Scheikundige nijverheid

| | | | | | | | | | |
|------|-----|------|------|-----|-----|-----|-----|-----|-----|
| 1965 | 601 | 18,7 | 9,3 | 2,9 | 0,4 | 1,2 | 0,1 | 0,7 | 0,1 |
| 1966 | 606 | 20,2 | 9,8 | 2,8 | 0,4 | 1,5 | 0,1 | 0,6 | ... |
| 1967 | 607 | 22,3 | 10,7 | 2,7 | 0,6 | 1,5 | 0,1 | 0,5 | ... |
| 1968 | 627 | 35,1 | 25,8 | 4,1 | 0,9 | 2,2 | 0,1 | 0,4 | ... |
| 1969 | 643 | 40,4 | 26,0 | 5,3 | 0,8 | 2,7 | 0,1 | 0,4 | ... |
| 1970 | 631 | 43,7 | 27,4 | 5,5 | 0,6 | 2,8 | 0,1 | 1,0 | ... |
| 1971 | 635 | 48,1 | 29,8 | 6,7 | 1,2 | 3,3 | 0,1 | 4,0 | 0,1 |

Elektriciteit

| | | | | | | | | | |
|------|----|------|-----|-----|-----|-----|-----|------|-----|
| 1965 | 28 | 23,7 | 4,2 | 2,3 | ... | 2,0 | 0,1 | 12,3 | 0,6 |
| 1966 | 24 | 23,5 | 4,3 | 2,3 | ... | 1,9 | 0,1 | 13,3 | 0,8 |
| 1967 | 16 | 14,6 | 2,2 | 1,3 | ... | 1,2 | ... | 14,2 | 0,9 |
| 1968 | 17 | 23,0 | 5,8 | 2,6 | ... | 2,3 | 0,1 | 14,2 | 0,9 |
| 1969 | 17 | 27,2 | 5,3 | 2,6 | ... | 2,4 | 0,1 | 14,6 | 0,9 |
| 1970 | 18 | 30,1 | 6,1 | 3,0 | ... | 2,6 | 0,1 | 15,9 | 1,0 |
| 1971 | 18 | 31,8 | 7,1 | 3,4 | ... | 3,0 | 0,1 | 20,3 | 1,1 |

Steenkolennijverheid

| | | | | | | | | | |
|------|----|-----|-----|-----|-----|-----|-----|-----|-----|
| 1965 | 35 | 8,0 | 1,6 | 0,2 | 0,7 | 0,1 | ... | 0,3 | ... |
| 1966 | 30 | 7,0 | 2,0 | 0,2 | 0,6 | 0,1 | ... | 0,3 | ... |
| 1967 | 30 | 7,0 | 1,8 | 0,1 | 0,8 | 0,1 | ... | ... | ... |
| 1968 | 26 | 4,9 | 1,7 | 0,1 | 0,5 | 0,1 | ... | ... | ... |
| 1969 | 25 | 4,7 | 1,3 | 0,1 | 0,3 | ... | ... | ... | ... |
| 1970 | 24 | 4,8 | 1,1 | 0,2 | 0,3 | 0,2 | ... | ... | ... |
| 1971 | 24 | 4,8 | 0,9 | 0,2 | 0,2 | 0,1 | ... | ... | ... |

Totaal der vennootschappen met voornaamste activiteit in België ⁶

| | | | | | | | | | |
|------|--------|-------|-------|------|-----|------|-----|-------|-----|
| 1965 | 14.706 | 220,4 | 136,0 | 29,5 | 4,7 | 13,5 | 1,4 | 57,5 | 3,0 |
| 1966 | 14.913 | 231,7 | 145,6 | 30,4 | 5,1 | 13,5 | 1,5 | 61,1 | 3,4 |
| 1967 | 14.986 | 240,3 | 156,4 | 28,7 | 7,4 | 13,1 | 1,4 | 66,9 | 3,6 |
| 1968 | 15.037 | 279,0 | 183,1 | 33,0 | 7,9 | 15,9 | 1,4 | 73,3 | 4,1 |
| 1969 | 15.286 | 310,9 | 181,0 | 39,3 | 7,0 | 17,9 | 1,5 | 89,8 | 4,6 |
| 1970 | 15.567 | 343,9 | 191,4 | 47,4 | 9,1 | 21,2 | 1,7 | 104,1 | 5,3 |
| 1971 | 15.938 | 371,8 | 210,8 | 53,5 | 9,7 | 23,8 | 1,9 | 122,6 | 7,0 |

Noten : zie onderaan tabel XVII-2, volgende bladzijde.

XVII - 2. — RENDEMENT VAN DE VENNOOTSCHAPPEN OP AANDELEN ¹ (vervolg)

Jaarcijfers

Bron : N.I.S. (gegevens gewijzigd door de N.B.B.).

| Periode ² | Aantal getelde vennoot- schappen | Gestort kapitaal | Reserves | Nettore resultaat van het boekjaar | | Betaalbaar gestelde bruto- dividenden | Betaalde tantièmes | Obligatieleningen | |
|----------------------|---|---------------------|----------|---------------------------------------|---------|--|-----------------------|--|---|
| | | | | Winst | Verlies | | | Uitstaande obligatie- schuld op 31/12 | Brutobedrag van de coupons ³ |
| | | | | (miljarden franken) | | | | | |
| (1) | (2) | (8) | (4) | (5) | (6) | (7) | (8) | (9) | |

B. — Totaal der vennootschappen met voornaamste activiteit in het buitenland

| | | | | | | | | | |
|------|-----|------|------|-----|-----|-----|-----|-----|-----|
| 1965 | 302 | 41,3 | 30,5 | 3,5 | 0,6 | 1,6 | 0,1 | 1,1 | ... |
| 1966 | 299 | 41,4 | 32,7 | 3,5 | 0,9 | 2,1 | 0,1 | 1,8 | ... |
| 1967 | 277 | 40,3 | 32,7 | 2,7 | 5,2 | 2,3 | 0,1 | 1,8 | 0,1 |
| 1968 | 264 | 40,2 | 28,6 | 4,4 | 0,6 | 2,7 | 0,2 | 3,8 | 0,1 |
| 1969 | 252 | 41,2 | 27,7 | 5,1 | 0,1 | 3,0 | 0,2 | 4,2 | 0,2 |
| 1970 | 240 | 41,3 | 29,7 | 6,4 | 2,6 | 3,6 | 0,2 | 3,7 | 0,3 |
| 1971 | 234 | 43,0 | 29,0 | 7,1 | 0,3 | 3,9 | 0,2 | 2,3 | 0,2 |

C. — Totaal ⁶

| | | | | | | | | | |
|------|--------|-------|-------|------|------|------|-----|-------|-----|
| 1965 | 15.008 | 261,7 | 166,5 | 33,0 | 5,3 | 15,1 | 1,5 | 58,6 | 3,0 |
| 1966 | 15.212 | 273,1 | 178,3 | 33,9 | 6,0 | 15,6 | 1,6 | 62,9 | 3,4 |
| 1967 | 15.263 | 280,6 | 189,1 | 31,4 | 12,6 | 15,4 | 1,5 | 68,7 | 3,7 |
| 1968 | 15.301 | 319,2 | 211,7 | 37,4 | 8,5 | 18,6 | 1,6 | 77,1 | 4,2 |
| 1969 | 15.538 | 352,1 | 208,7 | 44,4 | 7,1 | 20,9 | 1,7 | 93,9 | 4,8 |
| 1970 | 15.807 | 385,2 | 221,1 | 53,8 | 11,7 | 24,8 | 1,9 | 107,8 | 5,6 |
| 1971 | 16.172 | 414,8 | 239,8 | 60,6 | 10,0 | 27,7 | 2,1 | 124,9 | 7,2 |

¹ Naamloze vennootschappen en commanditaire vennootschappen op aandelen naar Belgisch recht.

² Voor de kolommen (1) tot (7) : jaar waarin het dividend werd betaald.

³ Bedrag van de vervallen rente voor het betrokken jaar; dit bedrag houdt verband met de op 31/12 van het voorgaande jaar uitstaande obligatieschuld.

⁴ Excl. de N.B.B.

⁵ Excl. de N.M.K.N.

⁶ Excl. de N.B.B., de N.M.K.N. en de SABENA.

XVII - 3. — RENDEMENT VAN DE VENNOOTSCHAPPEN OP AANDELEN ¹

Cumulatieve cijfers

Bron : N.I.S. (gegevens gewijzigd door de N.B.B.).

| Periode ² | Aantal getelde vennoot- schappen | Gestort kapitaal | Reserves | Nettore resultaat | | Betaalbaar gestelde bruto- dividenden | Bruto- obligatie- coupons ³ |
|----------------------|---|---------------------|----------|---------------------|---------|--|--|
| | | | | Winst | Verlies | | |
| | | | | (miljarden franken) | | | |
| (1) | (2) | (8) | (4) | (5) | (6) | (7) | |

A. — Vennootschappen met voornaamste activiteit in België ⁴

| | | | | | | | |
|---|--------|-------|-------|------|-----|------|-----|
| 1968 12 maanden (met supplement) ⁵ ... | 15.088 | 280,5 | 183,7 | 33,2 | 8,0 | 16,0 | 3,7 |
| 1969 12 maanden (met supplement) ⁵ ... | 15.322 | 311,5 | 181,0 | 39,3 | 7,0 | 18,0 | 3,2 |
| 1970 Eerste 3 maanden | 1.502 | 21,6 | 15,9 | 3,9 | 0,7 | 1,4 | 1,1 |
| Eerste 6 maanden | 9.774 | 225,3 | 112,3 | 29,1 | 4,5 | 13,8 | 2,3 |
| Eerste 9 maanden | 10.857 | 238,1 | 121,3 | 31,1 | 4,8 | 14,4 | 3,3 |
| 12 maanden | 12.019 | 262,3 | 136,7 | 34,7 | 6,0 | 16,1 | 4,9 |
| 12 maanden (met supplement) ⁵ ... | 15.589 | 344,5 | 191,6 | 47,5 | 9,2 | 21,1 | 4,9 |
| 1971 Eerste maand | 137 | 2,1 | 1,9 | 0,4 | 0,1 | 0,2 | 0,5 |
| Eerste 2 maanden | 304 | 10,9 | 9,9 | 2,3 | 0,4 | 0,9 | 0,7 |
| Eerste 3 maanden | 1.489 | 33,2 | 25,8 | 6,6 | 0,9 | 2,8 | 1,1 |
| Eerste 4 maanden | 3.817 | 83,0 | 50,0 | 13,4 | 2,2 | 5,7 | 1,6 |
| Eerste 5 maanden | 7.731 | 222,7 | 118,9 | 31,9 | 4,7 | 14,8 | 2,0 |
| Eerste 6 maanden | 10.439 | 306,3 | 169,3 | 43,3 | 6,6 | 20,5 | 2,3 |
| Eerste 7 maanden | 11.098 | 316,2 | 175,5 | 44,5 | 6,9 | 20,9 | 2,6 |
| Eerste 8 maanden | 11.356 | 319,4 | 177,0 | 45,0 | 7,0 | 21,0 | 2,8 |
| Eerste 9 maanden | 11.693 | 322,1 | 179,7 | 45,6 | 7,1 | 21,2 | 3,2 |
| Eerste 10 maanden | 12.138 | 329,4 | 183,7 | 46,6 | 7,4 | 21,6 | 3,5 |
| Eerste 11 maanden | 12.460 | 336,2 | 188,0 | 47,7 | 7,7 | 22,2 | 4,0 |
| 12 maanden | 12.892 | 345,2 | 193,6 | 49,1 | 7,8 | 23,0 | 5,1 |
| 12 maanden (met supplement) ⁵ ... | 15.989 | 372,3 | 210,9 | 53,5 | 9,7 | 23,8 | 5,1 |

Noten : zie volgende bladzijde

XVII - 3. — RENDEMENT VAN DE VENNOOTSCHAPPEN OP AANDELEN ¹ (vervolg)

Cumulatieve cijfers

Bron : N.I.S. (gegevens gewijzigd door de N.B.B.).

| Periode ² | Aantal getelde vennoot- schappen | Gestort kapitaal | Reserves | Nettore resultaat | | Betaalbaar gestelde bruto- dividenden | Bruto- obligatie- coupons ³ |
|----------------------|---|---------------------|----------|---------------------|---------|--|--|
| | | | | Winst | Verlies | | |
| | | | | (miljarden franken) | | | |
| (1) | (2) | (3) | (4) | (5) | (6) | (7) | |

B. — Vennootschappen met voornaamste activiteit in het buitenland

| | | | | | | | |
|---|-----|------|------|-----|-----|-----|-----|
| 1968 12 maanden (met supplement) ⁵ ... | 265 | 40,3 | 28,7 | 4,5 | 0,6 | 2,7 | 0,1 |
| 1969 12 maanden (met supplement) ⁵ ... | 252 | 41,3 | 27,7 | 5,1 | 0,1 | 3,0 | 0,3 |
| 1970 Eerste 3 maanden | 13 | 0,4 | 0,2 | 0,1 | ... | 0,1 | 0,1 |
| Eerste 6 maanden | 144 | 10,8 | 5,5 | 1,0 | 0,2 | 0,7 | 0,1 |
| Eerste 9 maanden | 168 | 13,4 | 8,3 | 1,1 | 0,3 | 0,9 | 0,1 |
| 12 maanden | 203 | 17,9 | 10,7 | 1,5 | 0,4 | 1,1 | 0,2 |
| 12 maanden (met supplement) ⁵ ... | 241 | 41,4 | 29,7 | 6,4 | 2,6 | 3,6 | 0,2 |
| 1971 Eerste maand | 1 | ... | 0,1 | ... | ... | ... | ... |
| Eerste 2 maanden | 2 | ... | 0,1 | ... | ... | ... | 0,1 |
| Eerste 3 maanden | 15 | 0,4 | 0,2 | ... | ... | ... | 0,1 |
| Eerste 4 maanden | 27 | 2,4 | 0,5 | 0,2 | ... | 0,1 | 0,1 |
| Eerste 5 maanden | 81 | 17,0 | 10,0 | 2,2 | ... | 1,6 | 0,1 |
| Eerste 6 maanden | 160 | 34,9 | 23,4 | 6,5 | 0,2 | 3,4 | 0,1 |
| Eerste 7 maanden | 179 | 36,8 | 25,5 | 6,6 | 0,2 | 3,5 | 0,1 |
| Eerste 8 maanden | 183 | 37,2 | 25,8 | 6,6 | 0,2 | 3,5 | 0,1 |
| Eerste 9 maanden | 188 | 37,4 | 25,9 | 6,6 | 0,2 | 3,5 | 0,1 |
| Eerste 10 maanden | 203 | 38,7 | 26,5 | 6,8 | 0,2 | 3,7 | 0,1 |
| Eerste 11 maanden | 213 | 40,8 | 27,7 | 7,0 | 0,2 | 3,8 | 0,1 |
| 12 maanden | 223 | 41,9 | 28,4 | 7,0 | 0,3 | 3,8 | 0,2 |
| 12 maanden (met supplement) ⁵ ... | 235 | 43,0 | 29,1 | 7,1 | 0,3 | 3,9 | 0,2 |

C. — Totaal ⁴

| | | | | | | | |
|---|--------|-------|-------|------|------|------|-----|
| 1968 12 maanden (met supplement) ⁵ ... | 15.353 | 320,8 | 212,4 | 37,7 | 8,6 | 18,7 | 3,8 |
| 1969 12 maanden (met supplement) ⁵ ... | 15.574 | 352,8 | 208,7 | 44,4 | 7,1 | 21,0 | 3,5 |
| 1970 Eerste 3 maanden | 1.515 | 22,0 | 16,1 | 4,0 | 0,7 | 1,5 | 1,2 |
| Eerste 6 maanden | 9.918 | 236,1 | 117,8 | 30,1 | 4,7 | 14,5 | 2,4 |
| Eerste 9 maanden | 11.025 | 251,5 | 129,6 | 32,2 | 5,1 | 15,3 | 3,4 |
| 12 maanden | 12.222 | 280,2 | 147,7 | 36,2 | 6,4 | 17,2 | 5,1 |
| 12 maanden (met supplement) ⁵ ... | 15.830 | 385,9 | 221,3 | 53,9 | 11,8 | 24,7 | 5,1 |
| 1971 Eerste maand | 138 | 2,1 | 2,0 | 0,4 | 0,1 | 0,2 | 0,5 |
| Eerste 2 maanden | 306 | 10,9 | 10,0 | 2,3 | 0,4 | 0,9 | 0,8 |
| Eerste 3 maanden | 1.504 | 33,6 | 26,0 | 6,6 | 0,9 | 2,8 | 1,2 |
| Eerste 4 maanden | 3.844 | 85,4 | 50,5 | 13,6 | 2,2 | 5,8 | 1,7 |
| Eerste 5 maanden | 7.812 | 239,7 | 128,9 | 34,1 | 4,7 | 16,4 | 2,1 |
| Eerste 6 maanden | 10.599 | 341,2 | 192,7 | 49,8 | 6,8 | 23,9 | 2,4 |
| Eerste 7 maanden | 11.277 | 353,0 | 201,0 | 51,1 | 7,1 | 24,4 | 2,7 |
| Eerste 8 maanden | 11.539 | 356,6 | 202,8 | 51,6 | 7,2 | 24,5 | 2,9 |
| Eerste 9 maanden | 11.881 | 359,5 | 205,6 | 52,2 | 7,3 | 24,7 | 3,3 |
| Eerste 10 maanden | 12.341 | 368,1 | 210,2 | 53,4 | 7,6 | 25,3 | 3,6 |
| Eerste 11 maanden | 12.673 | 377,0 | 215,7 | 54,7 | 7,9 | 26,0 | 4,1 |
| 12 maanden | 13.115 | 387,1 | 222,0 | 56,1 | 8,1 | 26,8 | 5,3 |
| 12 maanden (met supplement) ⁵ ... | 16.224 | 415,3 | 240,0 | 60,6 | 10,0 | 27,7 | 5,3 |

¹ Naamloze vennootschappen en commanditaire vennootschappen op aandelen naar Belgisch recht.

² Voor de kolommen (1) tot (6) : maand waarin het dividend werd betaald.

³ De obligatiecoupons worden zoals de dividenden, geteld in de maand waarin zij werden betaald. De betaling van de obligatiecoupons kan op een andere datum dan die van de dividenden geschieden. Om die reden vertegenwoordigen niet alle obligaties waarvan de coupons in

kolom (7) voorkomen noodzakelijk leningen van vennootschappen waarop de voorafgaande kolommen betrekking hebben.

⁴ Excl. de N.B.B., de N.M.K.N. en de SABENA.

⁵ Daar een aantal vennootschappen hun inlichtingen steeds met vertraging naar het N.I.S. sturen, zijn de maandelijkse cijfers niet volledig juist. Het totaal van deze bedragen wordt ieder jaar als « supplement » bij het totaal van de 12 maanden gevoegd.

XVII - 4. — UITGIFTEN VAN DE VENNOOTSCHAPPEN ¹

Jaarcijfers

(Miljarden franken)

Bron : N.I.S. (gegevens gewijzigd door de N.B.B. 2).

| Periode | Aandelen | | Obligaties (nominaal bedrag) | | | | | Aandelen en obligaties | Aandelen en obligaties |
|---------|-----------------------|---------------------|---------------------------------|-------------|---------------------|------------------------------------|-------------------------------|-------------------------------|--|
| | nominale uitgiften | netto- uitgiften | Niet-doorlopende uitgiften | | | doorlopende netto- uitgiften | Totale netto- uitgiften | Totale netto- uitgiften | Totale netto uitgiften (N.I.S.) |
| | | | uitgiften | aflossingen | netto- uitgiften | | | | |
| | (1) | (2) | (3) | (4) | (5) = (3) - (4) | (6) | (7) = (5) + (6) | (8) = (2) + (7) | (9) |

Vennootschappen met voornaamste activiteit in België

| | | | | | | | | | |
|------|------|--------|--------|-------|-------|-------|--------|--------|------|
| 1965 | 22,8 | 11,0 | 6,1 | 2,0 | 4,1 | 1,3 | 5,4 | 16,4 | 17,8 |
| 1966 | 29,9 | 14,8 | 3,1 | 2,1 | 1,0 | 1,9 | 2,9 | 17,7 | 16,0 |
| 1967 | 33,5 | 14,8 | 3,1 | 2,8 | 0,3 | 3,7 | 4,0 | 18,8 | 24,0 |
| 1968 | 51,4 | 20,4 | 1,7 | 2,5 | - 0,8 | 4,3 | 3,5 | 23,9 | 35,0 |
| 1969 | 46,6 | 20,3 | 4,3 | 3,1 | 1,2 | 4,5 | 5,7 | 26,0 | 29,8 |
| 1970 | 44,0 | v 18,9 | 5,3 | 3,3 | 2,0 | 5,4 | 7,4 | v 26,3 | 42,3 |
| 1971 | 26,8 | n.b. | v 12,1 | v 4,1 | v 8,0 | v 5,9 | v 13,9 | n.b. | n.b. |

Vennootschappen met voornaamste activiteit in het buitenland

| | | | | | | | | | |
|------|-----|-------|-------|-------|--------|-------|--------|--------|------|
| 1965 | 0,5 | ... | 0,5 | 0,1 | 0,4 | ... | 0,4 | 0,4 | 0,5 |
| 1966 | 0,7 | ... | 0,8 | 0,1 | 0,7 | ... | 0,7 | 0,7 | 0,7 |
| 1967 | 0,1 | ... | ... | ... | ... | ... | ... | ... | 0,1 |
| 1968 | 1,6 | ... | 2,0 | ... | 2,0 | ... | 2,0 | 2,0 | 1,9 |
| 1969 | 0,8 | ... | 0,5 | 0,1 | 0,4 | ... | 0,4 | 0,4 | 0,4 |
| 1970 | 1,7 | v ... | ... | 0,4 | -0,4 | ... | -0,4 | v -0,4 | -0,4 |
| 1971 | 4,4 | n.b. | v 0,2 | v 1,6 | v -1,4 | v ... | v -1,4 | n.b. | n.b. |

Totaal

| | | | | | | | | | |
|------|------|--------|--------|-------|-------|-------|--------|--------|------|
| 1965 | 23,3 | 11,0 | 6,6 | 2,1 | 4,5 | 1,3 | 5,8 | 16,8 | 18,3 |
| 1966 | 30,6 | 14,8 | 3,9 | 2,2 | 1,7 | 1,9 | 3,6 | 18,4 | 16,7 |
| 1967 | 33,6 | 14,8 | 3,1 | 2,8 | 0,3 | 3,7 | 4,0 | 18,8 | 24,1 |
| 1968 | 53,0 | 20,4 | 3,7 | 2,5 | 1,2 | 4,3 | 5,5 | 25,9 | 36,9 |
| 1969 | 47,4 | 20,3 | 4,8 | 3,2 | 1,6 | 4,5 | 6,1 | 26,4 | 30,2 |
| 1970 | 45,7 | v 18,9 | 5,3 | 3,7 | 1,6 | 5,4 | 7,0 | v 25,9 | 41,9 |
| 1971 | 31,2 | n.b. | v 12,3 | v 5,7 | v 6,6 | v 5,9 | v 12,5 | n.b. | n.b. |

¹ Naamloze vennootschappen, commanditaire vennootschappen op aandelen en personenvennootschappen met beperkte aansprakelijkheid naar Belgisch recht.

² Deze wijzigingen bestaan enerzijds uit de opnemings van de bijstortingen en anderzijds uit de verwijdering van de doorlopende en niet-doorlopende uitgiften van de overheidssector (N.M.K.N., SABENA) en van de uitgiften van obligaties en kasbons van de Belgisch banken.

N. B. — Kol. (1) en (9) : bedragen overgenomen zonder wijziging van de statistieken van het N.I.S. — kol. (2) tot (8) : bedragen gewijzigd door de N.B.B. zoals hierboven in noot 2 uitgelegd.

— Kol. (1) : oprichtingen van vennootschappen en kapitaalverhogingen — kol. (2) : gestorte bedragen op inschrijving op aandelen (vermindert met de andere stortingen dan die in specien), uitgiftepremies en bijstortingen — kol. (3) : nieuwe uitgiften (gedeelte dat werkelijk uitgegeven werd tijdens het jaar), verhoogd met het saldo van voorgaande uitgiften, vermindert met conversieleningen en met de uitgiften tegen betaling in natura.

XVII - 5. — UITGIFTEN VAN DE VENNOOTSCHAPPEN ¹

Maandcijfers ²

(Miljarden franken)

Bron : Definitieve cijfers : N.I.S. (gegevens gewijzigd door de N.B.B. ³).
Voorlopige cijfers : Bankcommissie en N.B.B.

| Periode | A. — Vennootschappen met voornaamste activiteit in België | | | | B. — Vennootschappen met voornaamste activiteit in het buitenland | | | |
|---------------------------|---|-----------------|----------------------------------|------------------------|---|-----------------|----------------------------------|------------------------|
| | Aandelen | | Obligaties (nominaal bedrag) | Aandelen en obligaties | Aandelen | | Obligaties (nominaal bedrag) | Aandelen en obligaties |
| | nominale uitgiften | netto-uitgiften | niet-doorlopende bruto-uitgiften | Totaal | nominale uitgiften | netto-uitgiften | niet-doorlopende bruto-uitgiften | Totaal |
| | (1) | (2) | (3) | (4) = (2) + (3) | (5) | (6) | (7) | (8) = (6) + (7) |
| 1971 Eerste 3 maanden ... | 3,1 | 1,5 | 5,3 | 6,8 | 1,3 | ... | ... | ... |
| Eerste 6 maanden ... | 12,4 | 6,6 | 8,6 | 15,2 | 4,2 | 2,6 | ... | 2,6 |
| Eerste 9 maanden ... | 16,0 | 8,0 | 10,8 | 18,8 | 4,2 | 2,6 | ... | 2,6 |
| 12 maanden | 26,8 | 11,6 | v 12,1 | v 23,7 | 4,4 | 2,6 | v 0,2 | v 2,8 |
| 1972 Eerste 3 maanden v | 5,8 | 4,0 | 0,5 | 4,5 | ... | ... | 1,1 | 1,1 |
| Eerste 6 maanden v | 12,7 | 6,4 | 8,1 | 14,5 | ... | ... | 1,1 | 1,1 |
| Eerste 9 maanden v | 21,6 | 11,6 | 11,6 | 23,2 | ... | ... | 1,1 | 1,1 |
| 12 maanden v | 41,0 | 17,4 | 16,4 | 33,8 | ... | ... | 1,1 | 1,1 |
| 1973 Eerste 3 maanden v | 5,3 | 3,3 | 4,0 | 7,3 | ... | ... | ... | ... |
| 1972 April v | 1,9 | 0,7 | 1,1 | 1,8 | ... | ... | ... | ... |
| Mei v | 2,2 | 0,7 | 2,9 | 3,6 | ... | ... | ... | ... |
| Juni v | 2,8 | 1,0 | 3,6 | 4,6 | ... | ... | ... | ... |
| Juli v | 4,3 | 3,2 | 3,4 | 6,6 | ... | ... | ... | ... |
| Augustus v | 2,4 | 1,2 | 0,1 | 1,3 | ... | ... | ... | ... |
| September v | 2,2 | 0,8 | ... | 0,8 | ... | ... | ... | ... |
| Oktober v | 1,2 | 0,7 | 1,0 | 1,7 | ... | ... | ... | ... |
| November v | 9,2 | 3,2 | 1,2 | 4,4 | ... | ... | ... | ... |
| December v | 9,0 | 1,9 | 2,6 | 4,5 | ... | ... | ... | ... |
| 1973 Januari v | 1,6 | 0,6 | 0,4 | 1,0 | ... | ... | ... | ... |
| Februari v | 1,1 | 0,5 | 0,6 | 1,1 | ... | ... | ... | ... |
| Maart v | 2,6 | 2,2 | 3,0 | 5,2 | ... | ... | ... | ... |
| April v | 1,7 | 0,8 | 0,2 | 1,0 | ... | ... | ... | ... |

¹ Naamloze vennootschappen, commanditaire vennootschappen op aandelen en personenvennootschappen met beperkte aansprakelijkheid naar Belgisch recht.

² De cijfers van deze tabellen verschillen in de volgende opzichten van die welke in tabel XVII - 4 voorkomen : a) de netto-uitgiften van aandelen bevatten de bijstortingen niet; b) de obligatieuitgiften zijn bruto (afschrijvingen niet afgetrokken) en houden geen rekening met de doorlopende uitgiften.

³ De wijzigingen bestaan in het uitschakelen van de uitgiften van obligaties van de publieke sector (N.M.K.N., SABENA) en van de Belgische banken.

N. B. — Eerste 3, 6 en 9 maanden = optelling van de maandcijfers. Het definitieve cijfer van de 12 maanden omvat aanvullende gegevens die niet per maand kunnen ingedeeld worden [voor de kolommen (1), (3), (5) en (7) zie tabel XVII - 4].

**XVII - 6. — OPGENOMEN BEDRAGEN VAN DE KREDIETEN
AAN BEDRIJVEN EN PARTICULIEREN ¹**

Indeling van de bedragen naar de instellingen die de kredieten oorspronkelijk toestonden

(Miljarden franken)

| Einde periode | Geldscheppende instellingen | | | Niet-geldscheppende instellingen | | | | Eindtotaal | |
|-------------------------|-----------------------------|--------|---------------------|---|-------------------------|-------|--------------------------|------------|--------|
| | Banken | N.B.B. | Totaal ² | Openbare kredietinstellingen gespecialiseerd in | | ASLK | Particuliere spaarkassen | | Totaal |
| | | | | het beroepskrediet | het huisvestingskrediet | | | | |
| 1964 | 106,8 | 1,7 | 108,5 | 75,7 | 36,1 | 79,7 | 39,4 | 230,9 | 339,4 |
| 1965 | 122,8 | 1,8 | 124,6 | 82,1 | 38,7 | 86,4 | 46,3 | 253,5 | 378,1 |
| 1966 ³ | 142,8 | 1,9 | 144,7 | 97,9 | 41,6 | 94,4 | 54,0 | 287,9 | 432,6 |
| 1967 ³ | 168,7 | 2,2 | 170,9 | 114,9 | 45,1 | 100,4 | 62,1 | 322,5 | 493,4 |
| 1968 | 194,4 | 1,9 | 196,3 | 133,3 | 48,5 | 109,6 | 67,2 | 358,6 | 554,9 |
| 1969 | 204,9 | 2,5 | 207,4 | 155,2 | 52,3 | 122,4 | 75,7 | 405,6 | 613,0 |
| 1970 | 230,1 | 2,3 | 232,4 | 174,5 | 57,8 | 128,8 | 84,2 | 445,3 | 677,7 |
| 1971 Maart | 231,9 | 2,5 | 234,4 | 176,9 | 59,7 | 128,3 | 85,2 | 450,1 | 684,5 |
| Juni | 240,7 | 1,6 | 242,3 | 181,7 | 62,1 | 131,3 | 87,0 | 462,1 | 704,4 |
| September | 244,8 | 1,2 | 246,0 | 187,5 | 64,0 | 133,4 | 88,9 | 473,8 | 719,8 |
| December | 264,9 | 3,2 | 268,1 | 187,4 | 65,3 | 142,2 | 91,4 | 486,3 | 754,4 |
| 1972 Maart | 267,1 | 3,0 | 270,1 | 188,1 | 67,6 | 142,9 | 92,8 | 491,4 | 761,5 |
| Juni | 281,3 | 1,9 | 283,2 | 189,7 | 69,9 | 150,6 | 95,4 | 505,6 | 788,8 |
| September | 290,3 | 1,5 | 291,8 | 194,0 | 71,7 | 156,9 | 98,5 | 521,1 | 812,9 |
| December | 317,2 | 3,4 | 320,6 | 199,5 | 72,8 | 166,5 | 102,6 | 541,4 | 862,0 |
| 1973 Maart | 324,2 | 3,1 | 327,3 | 202,7 | 75,9 | 170,5 | 106,8 | 555,9 | 833,2 |
| Juni | 341,1 | 2,0 | 343,1 | | | | | | |

¹ De bedrijven omvatten de overheidsbedrijven, maar niet de financiële instellingen. De cijfers omvatten de nettoaankopen door de ASLK van obligaties van de bedrijven (inclusief de overheidsbedrijven), maar niet de gelijkaardige transacties van andere instellingen.

² Cf. tabel XIII-9, A, kolom (4).

³ Met inbegrip van het papier dat op de laatste dag van de maand vervalt en dat niet meer kon worden geïncasseerd omdat die dag een zaterdag of een feestdag was.

**XVII - 7. — HYPOTHEEK-
INSCHRIJVINGEN**

Bron : *Belgisch Staatsblad*.

| Maandgemiddelden | Miljarden franken ¹ |
|----------------------------------|--------------------------------|
| 1965 | 3,9 |
| 1966 | 4,5 |
| 1967 | 4,9 |
| 1968 | 5,1 |
| 1969 | 5,9 |
| 1970 | 4,9 |
| 1971 | 5,6 |
| 1972 | 7,4 |
| 1971 2 ^e kwartaal ... | 5,2 |
| 3 ^e kwartaal ... | 5,9 |
| 4 ^e kwartaal ... | 6,0 |
| 1972 1 ^e kwartaal ... | 6,2 |
| 2 ^e kwartaal ... | 6,3 |
| 3 ^e kwartaal ... | 7,7 |
| 4 ^e kwartaal ... | 9,3 |
| 1973 1 ^e kwartaal ... | 10,4 |
| 2 ^e kwartaal ... | 10,3 |

¹ Bedragen berekend volgens de geïnde inschrijvingsrechten. Incl. de vernieuwingen na vijftien jaar, die ongeveer 1 ½ pct. van het totaal bedragen, doch excl. de wettelijke hypotheeken.

Bibliografische referenties : *Statistisch Jaarboek voor België*. — *Statistisch Tijdschrift van het N.I.S.* — *Belgische Economische Statistieken 1941-1950 en 1950-1960* (N.B.B.). — *Bulletin mensuel des Statistiques*

(Beurscommissie van Brussel). — *Weekberichten van de Kredietbank*. — *Belgisch Staatsblad* : Ministerie van Financiën : Toestand van de verrichtingen inzake belastingen. Hypotheekrechten.

XVIII. — GELDMARKT

1. — MARKT VAN HET DAGGELD *

(Miljarden franken)

| Daggemiddelden 1 | Bedragen uitgeleend door | | | Bedragen opgenomen door | | | | Totaal (8) = (1) + (2) + (3) of (4) + (5) + (6) + (7) |
|------------------------------------|----------------------------|-------------------------|-------------------------------------|----------------------------|-------------------------|---------------|-------------------------------------|---|
| | Deposito- banken (1) | Renten- fonds (2) | Overige instellingen 2 (3) | Deposito- banken (4) | Renten- fonds (5) | H.W.I. (6) | Overige instellingen 3 (7) | |
| 1965 | 1,8 | 0,7 | 2,5 | 1,4 | ... | 2,4 | 1,2 | 5,0 ⁴ |
| 1966 | 1,9 | 0,3 | 2,6 | 1,2 | 0,8 | 1,7 | 1,1 | 4,8 |
| 1967 | 2,0 | 1,1 | 3,3 | 1,7 | 0,3 | 3,4 | 1,0 | 6,4 |
| 1968 | 2,1 | 1,5 | 3,0 | 2,4 | ... | 3,1 | 1,1 | 6,6 |
| 1969 | 3,8 | 0,1 | 3,3 | 1,3 | 1,8 | 3,5 | 0,6 | 7,2 |
| 1970 | 3,8 | 1,6 | 3,2 | 1,4 | 0,1 | 6,7 | 0,4 | 8,6 |
| 1971 | 4,4 | 1,2 | 3,2 | 1,9 | 0,3 | 6,1 | 0,5 | 8,8 |
| 1972 | 5,2 | 0,8 | 3,5 | 2,2 | 1,2 | 5,4 | 0,7 | 9,5 |
| 1971 2 ^o kwartaal | 4,8 | 0,6 | 3,1 | 1,9 | 0,2 | 5,8 | 0,6 | 8,5 |
| 3 ^o kwartaal | 4,4 | 1,6 | 3,2 | 1,9 | ... | 6,9 | 0,4 | 9,2 |
| 4 ^o kwartaal | 4,1 | 1,9 | 3,6 | 2,5 | 0,5 | 6,0 | 0,6 | 9,6 |
| 1972 1 ^o kwartaal | 5,0 | 1,1 | 2,8 | 1,8 | 0,6 | 5,9 | 0,6 | 8,9 |
| 2 ^o kwartaal | 5,1 | 0,9 | 3,3 | 2,4 | 0,1 | 6,3 | 0,5 | 9,3 |
| 3 ^o kwartaal | 5,5 | 0,3 | 3,8 | 2,2 | 1,6 | 5,2 | 0,6 | 9,6 |
| 4 ^o kwartaal | 5,1 | 0,9 | 4,0 | 2,5 | 2,2 | 4,6 | 0,7 | 10,0 |
| 1973 1 ^o kwartaal | 7,6 | 0,7 | 4,1 | 2,6 | 3,1 | 6,2 | 0,5 | 12,4 |
| 2 ^o kwartaal | 5,3 | 2,6 | 4,2 | 2,8 | 0,2 | 8,1 | 1,0 | 12,1 |
| 1972 Augustus | 4,8 | ... | 4,3 | 2,0 | 2,7 | 4,1 | 0,3 | 9,1 |
| September | 6,5 | 0,2 | 4,4 | 2,5 | 1,7 | 6,6 | 0,3 | 11,1 |
| Oktober | 2,3 | 1,7 | 3,3 | 3,2 | 0,1 | 3,2 | 0,8 | 7,3 |
| November | 7,2 | 0,6 | 4,6 | 1,8 | 3,0 | 6,9 | 0,7 | 12,4 |
| December | 5,9 | 0,4 | 4,1 | 2,4 | 3,6 | 3,9 | 0,5 | 10,4 |
| 1973 Januari | 10,7 | ... | 5,1 | 1,5 | 8,5 | 5,3 | 0,5 | 15,8 |
| Februari | 6,3 | 1,0 | 3,4 | 3,0 | 0,2 | 7,0 | 0,5 | 10,7 |
| Maart | 5,5 | 1,1 | 4,0 | 3,5 | 0,2 | 6,3 | 0,6 | 10,6 |
| April | 4,5 | 0,6 | 4,2 | 3,0 | ... | 5,5 | 0,8 | 9,3 |
| Mei | 4,2 | 6,4 | 4,8 | 3,7 | ... | 10,7 | 1,0 | 15,4 |
| Juni | 7,2 | 0,8 | 3,7 | 1,9 | 0,6 | 8,0 | 1,2 | 11,7 |
| Juli | 4,3 | 0,5 | 3,2 | 4,1 | 1,6 | 1,2 | 1,1 | 8,0 |
| Augustus | 8,7 | ... | 4,5 | 1,6 | 8,7 | 2,6 | 0,3 | 13,2 |

* Van 17 november 1959 tot 30 april 1969 gold voor het grootste deel van de op de daggeldmarkt verhandelde kapitalen het « Protocol opgemaakt met het oog op de deelneming aan de markt van het gewaarborgde daggeld ». Sedert 1 mei 1969 is een nieuw « Protocol tot regeling van de markt van het gewaarborgde daggeld » van kracht tussen het Rentenfonds, het H.W.I., de financiële instellingen van de overheidssector en van de particuliere sector die direct opeisbare middelen ontvangen, inlagen op deposito- of spaarboekjes of middelen voor termijnen die 3 maanden niet overschrijden. In deze tabel zijn bovendien kapitalen opgenomen die buiten deze Protocols werden verhandeld.

1 De gemiddelden worden berekend op basis van het totaal aantal dagen van de periode; deze laatste methode stemt overeen met die welke het H.W.I. gebruikt voor de voorstelling van zijn gegevens.

2 Deze kolom omvat inzonderheid de ASLK, de N.M.K.N., het Gemeentekrediet van België, de N.M.B.S. (tot 30 april 1969) en diverse geldschifters « buiten Protocol ».

3 Deze kolom omvat inzonderheid de N.D.D., de N.K.B.K., de N.M.K.N., het Gemeentekrediet van België, de N.M.B.S. (tot 30 april 1969).

4 Terugtrekkingen van kapitaal : 0,1 miljard.

**XVIII - 2. — HOUDERSCHAP VAN HET DOOR DE DEPOSITOBANKEN
GEDISCONTEERDE HANDELSPAPIER
EN VAN DE BANKACCEPTEN ¹**

(Miljarden franken)

| Gemiddelde bedragen aan het einde van de maand ² | Portefeuille van | | | | Totaal (5) = (1) tot (4) |
|--|------------------------------|------------------------------------|---|-----------------------------------|---------------------------------|
| | de depositobanken (1) | het H.W.I. ³ (2) | de overige instel- lingen van de markt van het particulier disconto en portefeuille in het buitenland (3) | de N.B.B. ⁴ (4) | |
| 1965 | 56,6 | 1,9 | 15,0 | 4,0 | 77,5 |
| 1966 | 62,6 | 0,8 | 15,8 | 8,8 | 88,0 |
| 1967 | 74,3 | 2,5 | 17,7 | 6,8 | 101,3 |
| 1968 | 86,6 | 1,8 | 21,5 | 10,8 | 120,7 |
| 1969 | 89,9 | 2,2 | 19,5 | 26,0 | 137,6 |
| 1970 | 110,4 | 5,8 | 20,8 | 7,6 | 144,6 |
| 1971 | 124,1 | 4,6 | 23,5 | 4,1 | 156,3 |
| 1972 | 130,6 | 3,4 | 24,9 | 12,6 | 171,7 |
| 1971 2 ^e kwartaal | 126,7 | 2,2 | 23,3 | 2,2 | 154,4 |
| 3 ^e kwartaal | 125,8 | 5,4 | 20,7 | 3,4 | 155,3 |
| 4 ^e kwartaal | 121,8 | 5,2 | 23,5 | 9,8 | 160,3 |
| 1972 1 ^e kwartaal | 128,9 | 2,6 | 28,4 | 5,8 | 165,7 |
| 2 ^e kwartaal | 131,8 | 4,6 | 20,6 | 12,9 | 169,9 |
| 3 ^e kwartaal | 132,0 | 3,4 | 21,6 | 13,7 | 170,7 |
| 4 ^e kwartaal | 129,7 | 3,0 | 29,1 | 18,2 | 180,0 |
| 1973 1 ^e kwartaal | 139,2 | 2,5 | 28,7 | 14,7 | 185,1 |
| 2 ^e kwartaal | 140,7 | 5,6 | 22,9 | 14,6 | 183,8 |

¹ Opgenomen bedragen van de disconto- en acceptkredieten in Belgische franken bij hun oorsprong verleend door de depositobanken aan bedrijven en particulieren (excl. de financiële instellingen, maar incl. de parastatale bedrijven), aan het Wegenfonds en aan het buitenland.

² Om die gemiddelden te berekenen heeft men eenmaal de uitstaande bedragen bij het begin en aan het einde van de periode genomen en tweemaal de uitstaande bedragen aan het einde van de tussenliggende maanden.

³ Bedrag van de portefeuille, met uitzondering van het bij de N.B.B. geherdisconteerde gedeelte.

⁴ Aangezien de tabel uitsluitend betrekking heeft op de bij hun oorsprong door de depositobanken verleende kredieten, bevatten de cijfers van deze kolom niet de directe kredieten van de N.B.B.

N. B. — Voor de wijze van opstelling : zie *Tijdschrift voor Documentatie en Voorlichting*, XLII^e jaargang, deel II, nr 8, september 1967, blz. 243.

**XVIII - 3. — HERDISCONTO- EN VISUMPLAFONDS VAN DE BANKEN
BIJ DE NATIONALE BANK VAN BELGIE**

| Einde periode | Plafonds | | Aangerekende bedragen | | Beschikbare marges | | | | |
|--------------------|--|--|------------------------------|--|--------------------|---------------------|-----|-----|-----|
| | In procenten van de in aanmerking genomen middelen ¹ (enkel algemene formule) | Bedragen (algemene formule en forfaitaire formule) | Geïseerd papier ² | Geherdisconteerd niet-geïseerd papier ³ | | | | | |
| | | | | | | (Miljarden franken) | | | |
| | | | | | | (1) | (2) | (3) | (4) |
| 1969 | 12 | 44,0 | 29,7 | 4,2 | 10,1 | | | | |
| 1970 | 9 | 38,0 | 20,7 | 6,2 | 11,1 | | | | |
| 1971 Maart | 8 2/3 | 37,5 | 19,4 | 5,1 | 13,0 | | | | |
| Juni | 8 | 35,5 | 19,3 | 3,3 | 12,9 | | | | |
| September | 8 | 36,5 | 18,0 | 4,3 | 14,2 | | | | |
| December | 9 | 43,9 | 19,0 | 9,4 | 15,5 | | | | |
| 1972 Maart | 9 | 45,6 | 19,6 | 6,0 | 20,0 | | | | |
| Juni | 9 | 48,0 | 20,0 | 8,3 | 19,7 | | | | |
| Augustus | 8 | 44,4 | 19,3 | 8,0 | 17,1 | | | | |
| September | 8 | 44,4 | 18,4 | 11,4 | 14,6 | | | | |
| Oktober | 8 | 44,4 | 19,1 | 13,0 | 12,3 | | | | |
| November | 8 | 46,1 | 20,1 | 11,8 | 14,2 | | | | |
| December | 8 | 46,2 | 20,4 | 14,6 | 11,2 | | | | |
| 1973 Januari | 8 | 46,2 | 19,4 | 13,3 | 13,5 | | | | |
| Februari | 8 | 46,2 | 18,4 | 10,5 | 17,3 | | | | |
| Maart | 7 1/2 | 45,0 | 17,9 | 9,2 | 17,9 | | | | |
| April | 7 1/2 | 45,0 | 16,6 | 8,0 | 20,4 | | | | |
| Mei | 7 1/4 ⁴ | 45,0 ⁵ | 16,9 ⁵ | 17,2 ⁵ | 10,9 ⁵ | | | | |
| Juni | 7 1/4 | 45,4 ⁶ | 16,0 ⁶ | 12,3 ⁶ | 17,1 ⁶ | | | | |
| Juli | 7 1/4 | 45,4 | 16,3 | 17,8 | 11,3 | | | | |
| Augustus | 6 1/2 | 42,6 | 16,0 | 14,9 | 11,7 | | | | |

¹ De in aanmerking genomen middelen omvatten de eigen middelen, de uitgegeven obligaties en kasbons en de ontvangen deposito's in Belgische franken (direct opeisbare, op termijn, op boekjes) met uitzondering van de crediteurenrekeningen op naam van banken.

² Al dan niet-geherdisconteerd papier met een resterende looptijd van minder dan twee jaar (sedert 31 maart 1970, met een resterende looptijd van ten hoogste een jaar voor de Creditexportwissels).

³ Met inbegrip van de geherdisconteerde, gecertificeerde wissels en van die welke bij de Nationale Bank van België herdisconteerbaar zijn en op de markt van het particulier disconto van het Herdisconto- en Waarborginstituut gemobiliseerd zijn.

⁴ Vanaf 31 mei 1973; vermits deze dag een feestdag was werd het percentage pas effectief toegepast vanaf 1 juni 1973.

⁵ Toestand op 30 mei 1973.

⁶ Toestand op 29 juni 1973.

Bibliografische referenties : *Belgische Economische Statistieken 1941-1950 en 1950-1960* (N.B.B.). — *Tijdschrift voor Documentatie en Voorlichting* (N.B.B.) : XXVIIe jaargang, deel I, nr 5, mei 1958 : « Een nieuwe statistiek : de daggeldmarkt (call money) » — XXXVe jaargang, deel I, nr 4, april 1960 : « De Belgische geldmarkt » — XXXVIIe jaargang, deel I, nr 3 en 4, maart en april 1962 : « De hervorming van 1 januari 1962 en de Belgische geldmarkt » — XLIIe jaargang, deel II,

nr 3, september 1967 : « Nieuwe tabellen aangaande de discontokredieten, voorschotten en acceptkredieten aan de bedrijven en particulieren en aan het buitenland ». *Tijdschrift van de Nationale Bank van België*, XLVIe jaargang, deel I, nr 1, januari 1971 « Een nieuwe statistiek : herdisconto- en visumplafonds van de banken bij de Nationale Bank van België ».

XIX. — DISCONTO-, RENTE- EN RENDEMENTSTARIEVEN

(In procenten per jaar)

1. — DISCONTO- EN RENTETARIEF VAN DE NATIONALE BANK VAN BELGIE

| Datum van de wijziging | Disconto | | | | | | | Voorschotten in rekening-courant en beleningen op * | | |
|-----------------------------------|--|--|---------|--|-----------------------------|----------------------------------|-----------|--|---|--------------------------------------|
| | Geaccepteerd, bij een bank gedomicilieerd papier, warrants | Accepten vooraf door de N.B.B. gevisieerd met betrekking tot | | Geaccepteerd niet bij een bank gedomicilieerd papier | Niet-geaccepteerd papier | | Promessen | Schatkist-certificaten en certificaten van het Rentenfonds uitgegeven voor maximum 180 dagen | Schatkist-certificaten uitgegeven op meer dan 180 dagen en voor max. 366 dagen ¹ | andere overheidsfondsen ² |
| | | invoer | uitvoer | | bij een bank gedomicilieerd | niet bij een bank gedomicilieerd | | | | |
| Tarief van kracht op 31-12-1964 . | 4,75 | 4,75 | 4,25 | 5,25 | 5,75 | 6,25 | 6,25 | 5,25 | 5,75 | 6,50 |
| 1966 2 juni | 5,25 | 5,25 | 4,75 | 5,75 | 6,25 | 6,75 | 6,75 | 5,75 | 6,25 | 7,00 |
| 27 oktober | 5,25 | 5,25 | 4,75 | 5,75 | 6,25 | 6,75 | 6,75 | 6,00 | 6,25 | 7,00 |
| 1967 2 februari | 5,00 | 5,00 | 4,50 | 5,75 | 6,25 | 6,75 | 6,75 | 6,00 | 6,25 | 6,75 |
| 23 maart | 4,75 | 4,75 | 4,25 | 5,50 | 6,00 | 6,50 | 6,50 | 6,00 | 6,25 | 6,50 |
| 20 april | 4,75 | 4,75 | 4,25 | 5,50 | 6,00 | 6,50 | 6,50 | 5,75 | 6,00 | 6,50 |
| 11 mei | 4,50 | 4,50 | 4,00 | 5,25 | 5,75 | 6,25 | 6,25 | 5,50 | 5,75 | 6,25 |
| 14 september | 4,25 | 4,25 | 3,75 | 5,00 | 5,50 | 6,00 | 6,00 | 5,25 | 5,50 | 6,00 |
| 26 oktober | 4,00 | 4,00 | 3,50 | 4,75 | 5,25 | 5,75 | 5,75 | 5,00 | 5,25 | 5,75 |
| 1968 7 maart | 3,75 | 3,75 | 3,25 | 4,50 | 5,00 | 5,50 | 5,50 | 4,75 | 5,00 | 5,50 |
| 19 december | 4,50 | 4,50 | 4,00 | 5,25 | 5,75 | 6,25 | 6,25 | 5,50 | 5,75 | 6,25 |
| | | | | | | | | | | |
| | | | | | | | | | | |
| | | | | | | | | | | |
| | | | | | | | | | | |
| | | | | | | | | | | |
| 1969 1 januari | 4,50 | 4,50 | 4,50 | 5,25 | 5,75 | 6,25 | 6,25 | 5,50 | 5,75 | 6,25 |
| 6 februari | 4,50 | 4,50 | 4,50 | 5,25 | 5,75 | 6,25 | 6,25 | 5,75 | 6,00 | 6,25 |
| 6 maart | 5,00 | 5,00 | 5,00 | 5,75 | 6,25 | 7,00 | 7,00 | 6,50 | 6,75 | 7,00 |
| 10 april | 5,50 | 5,50 | 5,50 | 6,25 | 6,75 | 7,50 | 7,50 | 7,00 | 7,25 | 7,50 |
| 29 mei | 6,00 | 6,00 | 6,00 | 6,75 | 7,25 | 8,00 | 8,00 | 7,50 | 7,75 | 8,00 |
| 31 juli | | 7,00 | | | 9,00 | | | 8,50 | 8,75 | 9,00 |
| 18 september | | 7,50 | | | 9,50 | | | 9,00 | 9,25 | 9,50 |
| | Geaccepteerd, in een bank gedomicilieerd papier, warrants en gevisieerde of gecertificeerde accepten met betrekking tot verrichtingen van buitenlandse handel. | | | | | | | | | |
| 1970 1 juni | | 7,50 | | | 9,50 | | | 9,00 | 9,25 | 9,50 |
| 22 oktober | | 7,00 | | | 9,00 | | | 8,50 | 8,75 | 9,00 |
| 10 december | | 6,50 | | | 8,50 | | | 8,00 | 8,25 | 8,50 |
| 1971 25 maart | | 6,00 | | | 7,50 | | | 7,00 | 7,25 | 7,50 |
| 23 september | | 5,50 | | | 7,00 | | | 6,50 | 6,75 | 7,00 |
| 1972 6 januari | | 5,00 | | | 6,50 | | | 6,00 | 6,25 | 6,50 |
| 3 februari | | 4,50 | | | 6,00 | | | 5,50 | 5,75 | 6,00 |
| 2 maart | | 4,00 | | | 5,00 | | | 5,00 | | 5,00 |
| 23 november | | 4,50 | | | 5,50 | | | 5,50 | | 5,50 |
| 21 december | | 5,00 | | | 6,00 | | | 6,00 | | 6,00 |
| 1973 10 mei | | 5,50 | | | 7,00 | | | 7,00 | | 7,00 |
| 5 juli | | 6,00 | | | 7,50 | | | 7,50 | | 7,50 |
| 2 augustus | | 6,50 | | | 8,00 | | | 8,00 | | 8,00 |

* Maximaal belening-percentage op 31 augustus 1973

Schatkistcert. en cert. v.h. Rentenfonds uitgegeven voor max. 366 d. 1 ... 95 pct. | Andere overheidsfondsen (zie noot 2) 80 pct.

¹ Maximumduur op 874 dagen gebracht vanaf 20 december 1967.

² Alleen de effecten en overheidsfondsen « aan toonder » in Belgische franken luidend, worden in onderpand aanvaard.

XIX - 2. — DAGGELDRENTE

XIX - 3. — RENTEVOET VAN DE SCHATKISTCERTIFICATEN
EN VAN DE CERTIFICATEN VAN HET RENTENFONDS

| Gemiddelden 1 | Schatkistcertificaten op zeer korte termijn 2 | | | Schatkistcertificaten B en certificaten van het Rentenfonds 3 | | Datum | Schatkistcertificaten uitgegeven bij toewijzing 6 | | |
|------------------------------------|---|-----------|-----------|---|------|--------------|---|-----------|------------|
| | 1 maand | 2 maanden | 3 maanden | 4 6 | 5 6 | | 6 maanden | 9 maanden | 12 maanden |
| | (einde periode) | | | 4 6 | 5 6 | | | | |
| 1965 | 3,17 | | | | | | | | |
| 1966 | 3,88 | | | | | | | | |
| 1967 | 3,19 | | | | | | | | |
| 1968 | 2,84 | | | | | | | | |
| 1969 | 5,40 | | | | | | | | |
| 1970 | 6,25 | | | | | | | | |
| 1971 | 3,70 | | | | | | | | |
| 1972 | 2,48 | | | | | | | | |
| 1971 2 ^e kwartaal | 2,67 | | | | | | | | |
| 3 ^e kwartaal | 4,07 | | | | | | | | |
| 4 ^e kwartaal | 4,00 | | | | | | | | |
| 1972 1 ^e kwartaal | 2,45 | | | | | | | | |
| 2 ^e kwartaal | 2,08 | | | | | | | | |
| 3 ^e kwartaal | 2,23 | | | | | | | | |
| 4 ^e kwartaal | 3,07 | | | | | | | | |
| 1973 1 ^e kwartaal | 3,14 | | | | | | | | |
| 2 ^e kwartaal | 3,19 | | | | | | | | |
| 1972 Augustus | 2,61 | | | | | | | | |
| September | 1,73 | | | | | | | | |
| Oktober | 3,42 | | | | | | | | |
| November | 2,23 | | | | | | | | |
| December | 3,67 | | | | | | | | |
| 1973 Januari | 3,19 | | | | | | | | |
| Februari | 3,03 | | | | | | | | |
| Maart | 3,15 | | | | | | | | |
| April | 3,07 | | | | | | | | |
| Mei | 3,42 | | | | | | | | |
| Juni | 2,96 | | | | | | | | |
| Juli | 6,11 | | | | | | | | |
| Augustus | 5,79 | | | | | | | | |
| 1964 | 4,25 | 4,50 | 4,75 | 5,25 | 4,89 | 1964 8 dec. | 5,40 | 5,55 | 5,65 |
| 1965 | 4,10 | 4,40 | 4,75 | 5,15 | 5,04 | | | | |
| 1966 | 5,35 | 5,60 | 5,85 | 6,15 | 5,48 | 1965 14 dec. | 5,30 | 5,45 | 5,50 |
| 1967 | 3,80 | 4,10 | 4,40 | 4,90 | 5,56 | 1966 13 dec. | 6,05 | 6,10 | 6,25 |
| 1968 | 4,00 | 4,50 | 5,00 | 5,25 | 4,44 | | | | |
| 1969 | 7,50 | 8,00 | 8,50 | 8,75 | 7,14 | 1967 12 dec. | 5,00 | 5,10 | 5,15 |
| 1970 | 6,15 | 6,55 | 6,95 | 7,25 | 8,13 | 1968 10 dec. | 5,25 | 5,30 | 5,30 |
| 1971 | 4,10 | 4,45 | 4,80 | 5,15 | 5,46 | 1969 9 dec. | 8,80 | 8,80 | 8,80 |
| 1972 | 3,90 | 4,20 | 4,50 | 4,85 | 4,12 | | | | |
| 1971 1 ^e kw. . | 4,15 | 4,50 | 4,85 | 5,25 | 6,29 | 1970 8 dec. | 7,45 | * | 7,75 |
| 2 ^e kw. . | 4,10 | 4,45 | 4,80 | 5,15 | 5,15 | 1971 14 dec. | 5,35 | 5,65 | 6,15 |
| 3 ^e kw. . | 3,95 | 4,30 | 4,60 | 4,90 | 5,17 | | | | |
| 4 ^e kw. . | 4,10 | 4,45 | 4,80 | 5,15 | 4,87 | 1972 9 mei | 3,90 | 4,20 | 5,00 |
| 1972 1 ^e kw. . | 2,95 | 3,20 | 3,45 | 3,65 | 4,29 | 13 juni | 4,00 | 4,30 | 5,00 |
| 2 ^e kw. . | 3,00 | 3,25 | 3,50 | 3,80 | 3,75 | 11 juli | 4,10 | 4,40 | 5,10 |
| 3 ^e kw. . | 3,10 | 3,35 | 3,65 | 4,05 | 3,98 | 12 sept. | 4,20 | 4,50 | 5,20 |
| 4 ^e kw. . | 3,90 | 4,20 | 4,50 | 4,85 | 4,42 | 10 okt. | 4,20 | 4,55 | 5,25 |
| 1973 1 ^e kw. . | 4,60 | 4,90 | 5,20 | 5,50 | 5,48 | 14 nov. | 4,50 | 4,90 | * |
| 2 ^e kw. . | 5,10 | 5,40 | 5,70 | 6,00 | 5,64 | 12 dec. | 4,85 | 5,25 | 5,85 |
| 1972 August. | 3,10 | 3,35 | 3,65 | 4,05 | 4,02 | 1973 9 jan. | 5,15 | 5,35 | 6,15 |
| Sept. . | 3,10 | 3,35 | 3,65 | 4,05 | 4,05 | 13 febr. | 5,65 | 6,00 | 6,25 |
| Okt. ... | 3,25 | 3,55 | 3,85 | 4,25 | 4,17 | 13 maart | 5,65 | 6,00 | 6,25 |
| Nov. ... | 3,45 | 3,75 | 4,05 | 4,45 | 4,40 | 10 april | 5,65 | 6,00 | 6,25 |
| Dec. . | 3,90 | 4,20 | 4,50 | 4,85 | 4,73 | 8 mei | 5,65 | 6,00 | 6,25 |
| 1973 Jan. ... | 4,60 | 4,90 | 5,20 | 5,50 | 5,36 | 12 juni | 5,80 | 6,20 | 6,50 |
| Febr. . | 4,60 | 4,90 | 5,20 | 5,50 | 5,50 | 10 juli | 6,50 | 6,75 | 6,75 |
| Maart | 4,60 | 4,90 | 5,20 | 5,50 | 5,50 | 13 aug. | 7,00 | 7,25 | 7,25 |
| April . | 4,60 | 4,90 | 5,20 | 5,50 | 5,50 | 11 sept. | * | * | 7,30 |
| Mei ... | 4,65 | 4,95 | 5,25 | 5,55 | 5,52 | | | | |
| Juni .. | 5,10 | 5,40 | 5,70 | 6,00 | 5,87 | | | | |
| Juli ... | 5,95 | 6,25 | 6,55 | 6,85 | 6,51 | | | | |
| Aug. .. | 6,25 | 6,55 | 6,85 | 7,15 | 7,09 | | | | |

1 Het gaat om gewogen gemiddelden van de gemiddelde dagelijkse rentepercentages. (Bij deze berekening is niet alleen rekening gehouden met de kapitalen die elke dag opgenomen worden in het kader van de protocols opgemaakt met het oog op de deelneming aan de markt van het gewaarborgde daggeld, maar ook met kapitalen die buiten deze protocols worden opgenomen.)

2 Cf. Ministerieel besluit van 9 november 1957 (*Belgisch Staatsblad* van 10 november 1957, blz. 8028), gewijzigd bij ministerieel besluit van 25 maart 1964 (*Belgisch Staatsblad* van 28 maart 1964, blz. 8283).

3 De schatkistcertificaten B worden hetzij door de banken, hetzij door het Rentenfonds aangehouden; de certificaten van het Rentenfonds worden

door de banken aangehouden en sedert mei 1965, in bijkomende mate, door overheidsinstellingen en private spaarkassen. Deze beide soorten certificaten vloeiden voort uit de hervorming van de geldmarkt in november 1957.

4 Percentage van de laatste wekelijkse toewijzing van het jaar, het kwartaal of de maand.

5 Gewogen gemiddelde van de percentages van de wekelijkse toewijzingen van het jaar, het kwartaal of de maand.

6 Enige rentepercentages, geldig voor al de toegewezen certificaten (hoogste in aanmerking genomen rentepercentages).

* Geen toewijzing.

XIX - 4. — RENTETARIEF VOOR DEPOSITO'S IN BELGISCHE FRANKEN BIJ DE BANKEN ¹

| Datum van de wijziging | Depositorekeningen | | | | | |
|---------------------------------------|----------------------|-------------------------------------|-------------------------|-----------|-----------|------------|
| | dadelijk opvraagbaar | met 15 dagen opzegging ² | Op termijn ² | | | |
| | | | 1 maand | 3 maanden | 6 maanden | 12 maanden |
| Tarief van kracht op 31-12-1964 | 0,50 | 1,30 | 3,00 | 3,50 | 4,00 | 4,20 |
| 1966 1 juli | 0,50 | 1,50 | 3,20 | 3,80 | 4,30 | 4,70 |
| 1967 1 mei | 0,50 | 1,50 | 3,00 | 3,60 | 4,10 | 4,70 |
| 1968 1 januari | 0,50 | 1,25 | 2,70 | 3,40 | 4,00 | 4,70 |
| 8 april | 0,50 | 1,00 | 2,20 | 3,00 | 3,50 | 4,20 |
| 1969 15 februari | 0,50 | 1,25 | 2,70 | 3,50 | 4,00 | 4,50 |
| 1 april | 0,50 | 1,50 | 3,20 | 4,00 | 4,50 | 4,75 |
| 10 juni | 0,50 | 2,00 | 4,00 | 4,75 | 5,25 | 5,50 |
| 1 september | 0,50 | 2,50 | 4,50 | 5,25 | 5,50 | 5,75 |
| 10 november | 0,50 | 3,00 | 5,00 | 6,00 | 6,25 | 6,75 |
| 1970 9 november | 0,50 | 3,00 | 4,50 | 5,50 | 6,00 | 6,75 |
| 1971 1 februari | 0,50 | 3,00 | 4,25 | 5,25 | 5,75 | 6,25 |
| 1 april | 0,50 | 2,50 | 3,50 | 4,50 | 5,25 | 5,75 |
| 2 november | 0,50 | 2,00 | 3,00 | 4,00 | 4,75 | 5,50 |
| 1972 15 januari | 0,50 | 1,50 | 2,50 | 3,50 | 4,50 | 5,40 |
| 13 maart | 0,50 | 0,75 | 1,75 | 2,75 | 3,75 | 5,00 |
| 1 december | 0,50 | 1,00 | 2,00 | 3,00 | 4,00 | 5,00 |
| 1973 15 januari | 0,50 | 1,35 | 2,40 | 3,50 | 4,50 | 5,25 |
| 4 juni | 0,50 | 1,75 | 2,90 | 4,00 | 5,00 | 5,50 |
| 16 augustus | 0,50 | 2,75 | 3,90 | 5,00 | 5,75 | 6,25 |

¹ Tarief toegepast door ca. 25 banken, waaronder de voornaamste. Andere banken, vooral regionale, passen over het algemeen een hoger tarief toe.
² De veranderingen die de rente van de deposito's met opzeggingstermijn en van de deposito's op termijn ondergaat, naargelang de marktvoor-

waarden, de toestand van de betalingsbalans en het conjunctuurverloop, zijn het voorwerp van een akkoord tussen de N.B.B. en de Belgische Vereniging der Banken waaraan besprekingen voorafgingen.

XIX - 5. — RENTETARIEVEN DOOR DE ALGEMENE SPAAR- EN LIJFRENTEKAS TOEGEPAST OP GEWONE SPAARBOEKJES

| Periode | 1 ^e tranche 1 | | 2 ^e tranche 2 | |
|-------------------------------------|--------------------------|---------------------------------|--------------------------|---------------------------------|
| | Rentetarief | Getrouwheidspremie ³ | Rentetarief | Getrouwheidspremie ³ |
| 1965 tot 1968 | 3,00 | 0,50 | 2,00 | 0,40 |
| 1969 | 3,00 | 1,00 ⁴ | 2,00 | 1,00 ⁴ |
| 1970 en 1971 | 3,50 | 1,00 | 2,50 | 1,00 |
| 1 januari tot 15 maart 1972 | 3,50 | 0,75 | 2,50 | 0,75 |
| 16 maart 1972 tot 31 mei 1973 | 3,25 | 0,75 | 2,25 | 0,75 |
| 1 juni tot 31 augustus 1973 | 3,50 | 0,75 | 2,50 | 0,75 |
| Vanaf 1 september 1973 | 4,00 | 0,75 | 3,00 | 0,75 |

¹ Rentetarieven toegekend aan inlagen (of delen van inlagen) tot : fr. 350.000 tijdens de periode van 1-1-1965 tot 31-12-1966; fr. 500.000 vanaf 1-1-1967.

² Rentetarieven toegekend aan het deel van de inlagen dat de bij 1 gestelde grenzen overtreft.

³ De getrouwheidspremie wordt toegekend aan iedere inlage of deel van inlage die tussen de 16e januari en de 31e december van eenzelfde jaar in het spaarboekje ingeschreven bleef.

⁴ In april 1969 werd de getrouwheidspremie voor het boekjaar 1969 resp. op 0,75 pct. (1^e tranche) en 0,60 pct. (2^e tranche) gebracht en in juni 1969 op 1 pct. voor alle inlagen zonder beperking.

**XIX - 6. — RENDEMENT VAN EFFECTEN MET VAST RENDEMENT
OP DE BEURS TE BRUSSEL ***

Leningen uitgegeven na 1 december 1962

| Begin der periode | Vervaldag binnen 2 tot 5 jaar | | Vervaldag over meer dan 5 jaar | | | Gewogen gemiddelden |
|--------------------|-------------------------------|------------------------------------|--------------------------------|------------------------------------|------------------------------|---------------------|
| | Staat | Parastatale instellingen en steden | Staat | Parastatale instellingen en steden | Particuliere vennootschappen | |
| 1965 | — | — | 6,43 | 6,55 | 1 | 6,47 |
| 1966 | — | — | 6,45 | 6,54 | 1 | 6,49 |
| 1967 | — | — | 6,76 | 6,81 | 1 | 6,80 |
| 1968 | — | — | 6,58 | 6,68 | 7,62 | 6,64 |
| 1969 | 6,61 | 6,62 | 6,65 | 6,71 | 7,69 | 6,69 |
| 1970 | 7,37 | 7,96 | 7,80 | 8,20 | 9,26 | 7,93 |
| 1971 Januari | 6,92 | 7,37 | 7,79 | 7,97 | 9,32 | 7,78 |
| April | 6,82 | 7,06 | 7,37 | 7,47 | 8,91 | 7,37 |
| Juli | 6,81 | 6,87 | 7,28 | 7,31 | 8,32 | 7,27 |
| Oktober | 6,80 | 6,91 | 7,29 | 7,21 | 8,23 | 7,25 |
| 1972 Januari | 6,87 | 6,83 | 7,17 | 7,11 | 7,69 | 7,14 |
| April | 6,48 | 6,27 | 6,84 | 6,69 | 7,05 | 6,76 |
| Juli | 6,73 | 6,36 | 7,07 | 6,91 | 7,41 | 6,98 |
| September | 6,60 | 6,37 | 6,93 | 6,82 | 7,08 | 6,86 |
| Oktober | 6,59 | 6,61 | 6,95 | 6,83 | 7,25 | 6,88 |
| November | 6,65 | 6,64 | 7,06 | 6,90 | 7,46 | 6,97 |
| December | 6,72 | 6,78 | 7,18 | 7,06 | 7,76 | 7,11 |
| 1973 Januari | 6,76 | 6,81 | 7,21 | 7,11 | 7,74 | 7,14 |
| Februari | 6,96 | 6,87 | 7,33 | 7,21 | 7,77 | 7,26 |
| Maart | 6,90 | 6,86 | 7,28 | 7,23 | 7,73 | 7,23 |
| April | 6,89 | 6,94 | 7,33 | 7,24 | 7,69 | 7,27 |
| Mei | 6,99 | 7,02 | 7,34 | 7,27 | 7,77 | 7,30 |
| Juni | 6,91 | 6,99 | 7,29 | 7,28 | 7,73 | 7,27 |
| Juli | 6,82 | 6,90 | 7,21 | 7,24 | 7,88 | 7,20 |
| Augustus | 7,15 | 6,99 | 7,45 | 7,37 | 8,11 | 7,41 |
| September | 7,43 | 7,32 | 7,71 | 7,70 | 8,33 | 7,69 |

* Het gemiddelde rendement is het percentage dat, toegepast bij de berekening van de actuele waarde van de gezamenlijke nog te ontvangen termijnen (aflossing, rente, gebeurlijke loten en premies) van de annuïteit, een actuele waarde geeft die gelijk is aan de koopprijs van het uitstaande kapitaal, berekend volgens de dagnoteringen, verhoogd met de courtage en eventueel met de opgelopen rente.

¹ Gezien het beperkte aantal leningen van particuliere vennootschappen die genoteerd worden op de beurs, werd de gemiddelde rentevoet van de reeks niet gepubliceerd, alhoewel de rentevoeten van de individuele leningen weerhouden werden voor de berekening van de « Gewogen gemiddelden ».

**XIX - 7. — RENTEVOET VAN DE KASBONS EN OBLIGATIES
UITGEGEVEN DOOR DE OPENBARE KREDIETINSTELLINGEN**

| Datum van de wijziging | 1 jaar | | | 5 jaar | | | 10 jaar | | | 20 jaar | | |
|---|-----------------------|--------------------|-----------------------------|-----------------------|--------------------|-----------------------------|-----------------------|--------------------|-----------------------------|-----------------------|--------------------|-----------------------------|
| | Nominale rentevoet | Uitgifte- prijs | Werkelijk rendement 1 | Nominale rentevoet | Uitgifte- prijs | Werkelijk rendement 1 | Nominale rentevoet | Uitgifte- prijs | Werkelijk rendement 1 | Nominale rentevoet | Uitgifte- prijs | Werkelijk rendement 1 |
| Rentevoet van kracht op 31-12-1965 ... | 4,75 | 100,00 | 4,75 | 6,00 | 99,50 | 6,12 | 6,25 | 99,00 | 6,39 | 6,50 | 100,00 | 6,50 |
| 1966 4 maart | 4,75 | 100,00 | 4,75 | 6,25 | 100,00 | 6,25 | 6,50 | 100,00 | 6,50 | 6,50 | 99,00 | 6,59 |
| 1 juli | 5,25 | 100,00 | 5,25 | 6,70 | 100,00 | 6,70 | 6,75 | 100,00 | 6,75 | 6,75 7,00 | 97,50 100,00 | 6,99 7,00 |
| 1967 1 februari ... | 5,25 | 100,00 | 5,25 | 6,70 | 100,00 | 6,70 | 6,75 | 98,75 | 6,93 | 6,75 7,00 | 97,50 100,00 | 6,99 7,00 |
| 1 december . | 5,25 | 100,00 | 5,25 | 6,70 | 100,00 | 6,70 | 6,75 | 100,00 | 6,75 | 6,75 | 98,50 | 6,89 |
| 1968 15 maart | 5,00 | 100,00 | 5,00 | 6,50 | 100,00 | 6,50 | 6,75 | 100,00 | 6,75 | 6,75 | 98,50 | 6,89 |
| 1969 15 april | 5,50 | 100,00 | 5,50 | 6,75 | 100,00 | 6,75 | 6,75 | 98,50 | 6,96 | 6,75 | 97,50 | 6,99 |
| 16 juni | 6,00 | 100,00 | 6,00 | 7,00 | 99,75 | 7,06 | 7,25 | 100,00 | 7,25 | 7,50 | 100,00 | 7,50 |
| 1 november . | 7,00 | 100,00 | 7,00 | 8,00 | 100,00 | 8,00 | 8,25 | 99,50 | 8,33 | 8,25 | 98,00 | 8,46 |
| 1971 25 januari ... | 6,50 | 100,00 | 6,50 | 7,50 | 100,00 | 7,50 | 8,00 | 100,00 | 8,00 | 8,00 | 99,00 | 8,10 |
| 18 februari ... | 6,00 | 100,00 | 6,00 | 7,00 | 100,00 | 7,00 | 7,50 | 100,00 | 7,50 | 7,50 | 99,00 | 7,60 |
| 16 september . | 6,00 | 100,00 | 6,00 | 6,75 | 100,00 | 6,75 | 7,25 | 100,00 | 7,25 | 7,40 | 100,00 | 7,40 |
| 18 oktober ... | 5,75 | 100,00 | 5,75 | 6,75 | 100,00 | 6,75 | 7,25 | 100,00 | 7,25 | 7,40 | 100,00 | 7,40 |
| 20 december ... | 5,75 | 100,00 | 5,75 | 6,75 | 100,00 | 6,75 | 7,00 | 100,00 | 7,00 | 7,25 | 100,00 | 7,25 |
| 1972 17 januari ... | 5,65 | 100,00 | 5,65 | 6,75 | 100,00 | 6,75 | 7,00 | 100,00 | 7,00 | 7,00 | 100,00 | 7,00 |
| 13 maart | 5,25 | 100,00 | 5,25 | 6,25 | 100,00 | 6,25 | 6,75 | 100,00 | 6,75 | 7,00 | 100,00 | 7,00 |
| 1973 15 januari | 5,50 | 100,00 | 5,50 | 6,75 | 100,00 | 6,75 | 7,00 | 100,00 | 7,00 | 7,25 | 100,00 | 7,25 |
| 4 juni | 5,75 | 100,00 | 5,75 | 7,00 | 100,00 | 7,00 | 7,25 | 100,00 | 7,25 | 7,25 | 98,50 | 7,40 |
| 1 september . | 6,50 | 100,00 | 6,50 | 7,50 | 100,00 | 7,50 | 7,75 | 100,00 | 7,75 | 7,75 | 98,00 | 7,95 |

1 Reëel bruto-rendement bij de uitgifte voor inschrijvers die geen institutionele beleggers zijn. Alle kasbons en obligaties worden à pari terugbetaald.

Bibliografische referenties : *Belgisch Staatsblad* : weekstaten van de N.B.B. — *Tijdschrift voor Documentatie en Voorlichting* (N.B.B.) : XXVIe jaargang, deel I, nr 6, juni 1951 : « De daggeldmarkt sedert september 1950 »; XXVIIIe jaargang, deel I, nr 5, mei 1953 : « Een nieuwe statistiek : de daggeldmarkt (call money) »; XXXIe jaargang, deel I, nr 2, februari 1956 : « Statistiek van de rendementen

der voornaamste typen van obligaties »; XXXIIe jaargang, deel II, nr 5, november 1957 : « De hervorming van de geldmarkt »; XXXVe jaargang, deel I, nr 4, april 1960 : « De Belgische geldmarkt »; XXXVIIe jaargang, deel I, nrs 3 en 4, maart en april 1962 : « De hervorming van 1 januari 1962 en de Belgische geldmarkt ».

XX — BUITENLANDSE CIRCULATIEBANKEN

1. — DISCONTOVOET *

| Maand van de wijzigingen | Duitsland | | Verenigde Staten 1 | | Frankrijk | | Groot-Brittannië | | Italië 2 | | Nederland | | Canada | | Zwitserland | |
|-------------------------------|-----------|--------------|--------------------|--------------|-----------|--------------|------------------|-------------------|----------|------------------|-----------|--------------|--------|--------------|-------------|--------------|
| | Datum | Discontovoet | Datum | Discontovoet | Datum | Discontovoet | Datum | Discontovoet | Datum | Discontovoet | Datum | Discontovoet | Datum | Discontovoet | Datum | Discontovoet |
| Tarief van kracht op 31-12-67 | | 3,— | | 4,50 | | 3,50 | | 8,— | | 3,50 | | 4,50 | | 6,— | | 3,— |
| 1968 Januari ... | | | | | | | | | | | | | 22 | 7,— | | |
| Maart | | | 22 | 5,— | | | 21 | 7,50 | | | | | 15 | 7,50 | | |
| April | | | 19 | 5,50 | | | | | | | | | | | | |
| Juli | | | | | 4 | 5,— | | | | | | | 2 | 7,— | | |
| Juli | | | | | | | | | | | | | 29 | 6,50 | | |
| Augustus . | | | 30 | 5,25 | | | | | | | | | | | | |
| September . | | | | | | | 19 | 7,— | | | | | 3 | 6,— | | |
| November . | | | | | 13 | 6,— | | | | | | | | | | |
| December . | | | 18 | 5,50 | | | | | | | 20 | 5,— | 18 | 6,50 | | |
| 1969 Februari . | | | | | | | 27 | 8,— | | | | | | | | |
| Maart | | | | | | | | | | | | | 3 | 7,— | | |
| April | 18 | 4,— | 4 | 6,— | | | | | | | 9 | 5,50 | | | | |
| Juni | 20 | 5,— | | | 13 | 7,— | | | | | | | 11 | 7,50 | | |
| Juli | | | | | | | | | 1 | 5,— ² | | | 16 | 8,— | | |
| Augustus . | | | | | | | | | 14 | 5,50 | 4 | 6,— | | | | |
| September . | 11 | 6,— | | | | | | | | | | | | | 15 | 3,75 |
| Oktober .. | | | | | 8 | 8,— | | | | | | | | | | |
| 1970 Maart | 9 | 7,50 | | | | | 5 | 7,50 | 9 | 7,— | | | | | | |
| April | | | | | | | 15 | 7,— | | | | | | | | |
| Mei | | | | | | | | | | | | | | | | |
| Juni | | | | | | | | | | | | | | | | |
| Juli | 16 | 7,— | | | | | | | | | | | | | | |
| Augustus . | | | | | 27 | 7,50 | | | | | | | | | | |
| September . | | | | | | | | | | | | | | | | |
| Oktober .. | | | | | 20 | 7,— | | | | | | | | | | |
| November . | 18 | 6,50 | 13 | 5,75 | | | | | | | | | | | | |
| December . | 3 | 6,00 | 4 | 5,50 | | | | | | | | | | | | |
| 1971 Januari ... | | | 8 | 5,25 | 8 | 6,50 | | | | | | | | | | |
| Januari ... | | | 22 | 5,— | | | | | | | | | | | | |
| Februari .. | | | 19 | 4,75 | | | | | | | | | | | | |
| Februari .. | | | | | | | | | | | | | | | | |
| April | 1 | 5,00 | | | | | 1 | 6,00 | 5 | 6,50 | 5 | 5,50 | | | | |
| Mei | | | | | 13 | 6,75 | | | | | | | | | | |
| Juli | | | 16 | 5,00 | | | | | | | | | | | | |
| September . | | | | | | | 2 | 5,00 | | | 15 | 5,00 | | | | |
| Oktober .. | 14 | 4,50 | | | 28 | 6,50 | | | 14 | 6,00 | | | 25 | 4,75 | | |
| November . | | | 19 | 4,75 | | | | | | | | | | | | |
| December . | 23 | 4,00 | 17 | 4,50 | | | | | | | | | | | | |
| 1972 Januari ... | | | | | 13 | 6,00 | | | | | 6 | 4,50 | | | | |
| Februari .. | 25 | 3,00 | | | | | | | | | | | | | | |
| Maart | | | | | | | | | | | 2 | 4,00 | | | | |
| April | | | | | 6 | 5,75 | | | 10 | 5,50 | | | | | | |
| Juni | | | | | | | 22 | 6,00 | | | | | | | | |
| September . | | | | | | | | | | | 8 | 3,00 | | | | |
| Oktober .. | 9 | 3,50 | | | | | 13 | 7,25 ³ | | | | | | | | |
| Oktober .. | | | | | | | 27 | 7,50 | | | | | | | | |
| November . | 3 | 4,00 | | | 2 | 6,50 | | | | | 6 | 4,00 | | | | |
| November . | | | | | 30 | 7,50 | | | | | | | | | | |
| December . | 1 | 4,50 | | | | | 1 | 7,75 | | | | | | | | |
| December . | | | | | | | 8 | 8,00 | | | | | | | | |
| December . | | | | | | | 22 | 9,00 | | | | | | | | |
| 1973 Januari ... | 12 | 5,00 | 15 | 5,00 | | | 19 | 8,75 | | | | | | | 22 | 4,50 |
| Februari . | | | 26 | 5,50 | | | | | | | | | | | | |
| Maart | | | | | | | 23 | 8,50 | | | | | | | | |
| April | | | | | | | 13 | 8,00 | | | | | | | | |
| April | | | | | | | 19 | 8,25 | | | | | 9 | 5,25 | | |
| Mei | 4 | 6,00 | 4 | 5,75 | | | 11 | 8,00 | | | | | | | | |
| Mei | | | 11 | 6,00 | | | 18 | 7,75 | | | | | 14 | 5,75 | | |
| Juni | 1 | 7,00 | 11 | 6,50 | | | 22 | 7,50 | | | 4 | 4,50 | 11 | 6,25 | | |
| Juni | | | | | | | | | | | 28 | 5,00 | | | | |
| Juli | | | 2 | 7,00 | 5 | 8,50 | 20 | 9,00 | | | 18 | 6,00 | | | | |
| Juli | | | | | | | 27 | 11,50 | | | | | | | | |
| Augustus . | | | 14 | 7,50 | 2 | 9,50 | | | 17 | 9,50 | | 8 | 6,50 | 7 | 6,75 | |
| September . | | | | | | | | | | | | | 13 | 7,25 | | |

* Voor de bepalingen van de officiële discontotarieven : zie « International Financial Statistics » (I.M.F.).

1 Federal Reserve Bank of New York.

2 Sedert 1 juli 1969 zijn er in Italië twee discontotarieven. De discontovoet waarvan hier sprake is die welke wordt toegepast op de kredietinstellingen die, tijdens het kalenderhalfjaar dat aan de verrichting voorafgaat, op het harddisconto een beroep hebben gedaan voor een bedrag dat groter is dan

5 pct. van hun verplichte reserves.

3 Met ingang van 18 oktober 1972 maakt de Bank of England elke vrijdag een minimumpercentage voor uitleningen bekend, dat rechtstreeks gebaseerd is op het gemiddelde rentepercentage van de Schatkietsbons.

XX - 2. — BANQUE DE FRANCE

(millions de francs français)

| | 1969 31 décembre | 1970 31 décembre | 1971 31 décembre | 1972 31 décembre | 1972 6 juillet | 1973 5 juillet | 1972 3 août | 1973 9 août |
|--|---------------------|---------------------|---------------------|---------------------|-------------------|-------------------|-----------------|-----------------|
| ACTIF | | | | | | | | |
| Encaisse or | 4.862 | 4.862 | 4.862 | 4.862 | 4.862 | 4.862 | 4.862 | 4.862 |
| Disponibilités à vue à l'étranger | 15.238 | 21.392 | 32.093 | 38.368 | 33.434 | 42.761 | 37.833 | 42.889 |
| Avances au Fonds de Stabilisation des Changes ¹ | 1.368 | 3.407 | 6.863 | 7.896 | 11.431 | 6.362 | 8.015 | 6.347 |
| <i>Concours au Fonds Monétaire Interna- tional</i> | 1.368 | 2.083 | 2.505 | 2.634 | 2.447 | 2.792 | 2.705 | 2.776 |
| <i>Acquisition de droits de tirage spéciaux</i> <i>Autres opérations</i> | — | 952 | 1.933 | 3.225 | 2.929 | 3.570 | 3.225 | 3.571 |
| <i>Autres opérations</i> | ... | 372 | 2.425 | 2.037 | 6.055 | ... | 2.085 | ... |
| Annuités de Prêt de la B.I.R.D. et de l'E.I.B. | 1.341 | 1.161 | 978 | 730 | 769 | 597 | 769 | 597 |
| Monnaies divisionnaires | 44 | 18 | 34 | 37 | 154 | 179 | 121 | 146 |
| Comptes courants postaux | 252 | 301 | 518 | 367 | 138 | 239 | 201 | 319 |
| Prêts à l'Etat ² | 5.450 | 5.450 | 5.450 | 5.450 | 5.450 | 5.450 | 5.450 | 5.450 |
| Avances à l'Etat ³ | 2.899 | 1.651 | 1.089 | ... | 3.452 | 3.446 | 3.452 | 3.452 |
| Bons du Trésor sans intérêt ⁴ | — | — | — | 1.569 | — | 1.465 | 1.569 | 1.465 |
| Effets achetés sur le marché monétaire ⁵ Effets escomptés | 22.499 37.546 | 16.423 35.434 | 42.794 | 69.722 | 40.894 | 75.237 | 49.138 | 73.591 |
| Effets publics | — | — | 8.906 | 5.623 | 5.959 | 5.116 | 6.450 | 4.562 |
| Bons ou Obligations à moyen terme émis par les organismes à statut légal spécial | — | — | 2.076 | 2.218 | 2.127 | 3.251 | 2.170 | 3.036 |
| Mobilisation de créances sur la France Effets représentatifs de crédits à court terme : | | | | | | | | |
| Obligations cautionnées | 901 | 98 | ... | ... | 2.242 | ... | 1.968 | 2.993 |
| Effets garantis par l'Office des Céré- ales ⁶ | 2.907 | 2.709 | 787 | 4.645 | 224 | 923 | 248 | 95 |
| Autres effets sur la France | 8.278 | 7.124 | 10.821 | 27.865 | 10.665 | 28.095 | 16.505 | 30.299 |
| Effets représentatifs de crédits à moyen terme : | | | | | | | | |
| Prêts spéciaux à la construction | 4.707 | 4.769 | ... | ... | ... | 185 | ... | 159 |
| Autres crédits à moyen terme | 6.632 | 4.290 | 1.511 | 7.274 | 2.682 | 14.922 | 3.674 | 12.984 |
| Mobilisation de créances sur l'étranger Effets représentatifs de crédits à court terme | 7.310 | 8.429 | 9.068 | 10.713 | 9.207 | 10.755 | 10.391 | 7.375 |
| Effets représentatifs de crédits à moyen terme | 6.811 | 8.015 | 9.625 | 11.384 | 7.788 | 11.990 | 7.732 | 12.088 |
| Avances sur titres | 130 | 60 | 55 | 51 | 57 | 61 | 57 | 48 |
| Effets en cours de recouvrement | 2.806 | 4.724 | 3.944 | 5.511 | 2.136 | 3.356 | 2.827 | 2.655 |
| Divers | 2.082 | 1.718 | 1.893 | 2.333 | 2.186 | 2.295 | 2.019 | 2.155 |
| Total ... | 96.517 | 96.601 | 100.573 | 136.897 | 104.963 | 146.310 | 116.313 | 143.976 |
| PASSIF | | | | | | | | |
| Engagements à vue : | | | | | | | | |
| Billets au porteur en circulation | 72.398 | 75.621 | 77.430 | 83.678 | 81.096 | 86.819 | 82.416 | 87.334 |
| Comptes courants des établissements astreints à la constitution de réserves Autres comptes créditeurs | 5.262 12.133 | 7.663 7.471 | 14.133 2.936 | 39.722 6.451 | 15.411 2.552 | 44.028 6.727 | 24.533 2.441 | 43.354 5.670 |
| Compte courant du Trésor public ... | 1 | 1 | 1 | ... | 1 | 1 | 1 | ... |
| Compte spécial du Trésor public (em- prunt 7 % 1973) | — | — | — | 3.250 | — | 3.300 | — | 2.200 |
| Comptes des banques, institutions et personnes étrangères | 9.727 | 5.781 | 1.292 | 1.151 | 817 | 1.379 | 825 | 1.618 |
| Autres comptes courants et de dépôts de fonds; dispositions et autres engagements à vue | 2.405 | 1.689 | 1.643 | 2.050 | 1.734 | 2.047 | 1.615 | 1.852 |
| Compte spécial du Fonds de Stabilisation des Changes - Contrepartie des alloca- tions de droits de tirage spéciaux | — | 919 | 1.811 | 2.694 | 2.694 | 2.694 | 2.694 | 2.694 |
| Plus-value de réévaluation 1969 ⁷ | 2.351 | — | — | — | — | — | — | — |
| Capital de la Banque | 250 | 250 | 250 | 250 | 250 | 250 | 250 | 250 |
| Divers | 4.123 | 4.677 | 4.013 | 4.102 | 2.960 | 5.792 | 3.979 | 4.674 |
| Total ... | 96.517 | 96.601 | 100.573 | 136.897 | 104.963 | 146.310 | 116.313 | 143.976 |

¹ Convention du 27 juin 1949.

² Convention du 29 octobre 1959 approuvée par la loi du 28 décembre 1959 et convention du 3 mai 1962 approuvée par la loi du 7 juin 1962.

³ Convention du 29 octobre 1959 approuvée par la loi du 28 décembre 1959.

⁴ Convention du 8 juin 1972 approuvée par la loi du 5 juillet 1972.

⁵ Décret du 17 juin 1938.

⁶ Loi du 15 août 1936, décret du 29 juillet 1939 et loi du 19 mai 1941.

⁷ Convention du 4 décembre 1969 approuvée par la loi du 24 décembre 1969.

XX - 3. — BANK OF ENGLAND

(millions of £)

| | 1969 February 28 | 1970 February 28 | 1971 February 28 | 1972 February 28 | 1972 July 5 | 1973 July 4 | 1972 August 9 | 1973 August 8 |
|--|---------------------|---------------------|---------------------|---------------------|----------------|----------------|------------------|------------------|
|--|---------------------|---------------------|---------------------|---------------------|----------------|----------------|------------------|------------------|

ISSUE DEPARTMENT

| | | | | | | | | |
|-----------------------------------|--------------|--------------|--------------|--------------|--------------|--------------|--------------|--------------|
| Government Debt | 11 | 11 | 11 | 11 | 11 | 11 | 11 | 11 |
| Other Government Securities | 3.188 | 3.202 | 3.450 | 3.217 | 3.443 | 3.783 | 3.571 | 4.059 |
| Other Securities | 1 | 37 | 239 | 497 | 546 | 706 | 518 | 555 |
| Total ... | 3.200 | 3.250 | 3.700 | 3.725 | 4.000 | 4.500 | 4.100 | 4.625 |

| | | | | | | | | |
|-----------------------------|--------------|--------------|--------------|--------------|--------------|--------------|--------------|--------------|
| Notes Issued : | | | | | | | | |
| In Circulation | 3.140 | 3.243 | 3.662 | 3.698 | 3.988 | 4.484 | 4.073 | 4.586 |
| In Banking Department | 60 | 7 | 38 | 27 | 12 | 16 | 27 | 39 |
| Total ... | 3.200 | 3.250 | 3.700 | 3.725 | 4.000 | 4.500 | 4.100 | 4.625 |

BANKING DEPARTMENT

| | | | | | | | | |
|--|------------|------------|------------|------------|------------|--------------|------------|--------------|
| Government Securities | 486 | 403 | 700 | 419 | 245 | 1.060 | 297 | 1.213 |
| Advances and Other Accounts | 70 | 91 | 74 | 27 | 36 | 28 | 44 | 122 |
| Premises, Equipment and Other Securities | 89 | 89 | 44 | 194 | 280 | 203 | 155 | 229 |
| Notes | 60 | 7 | 38 | 27 | 12 | 16 | 27 | 39 |
| Coin | 1 | 2 | 2 | ... | ... | ... | ... | ... |
| Total ... | 706 | 592 | 858 | 517 | 573 | 1.307 | 523 | 1.603 |

| | | | | | | | | |
|---|------------|------------|------------|------------|------------|--------------|------------|--------------|
| Capital | 14 | 15 | 15 | 15 | 15 | 15 | 15 | 15 |
| Rest | 4 | 4 | 3 | — | — | — | — | — |
| Public Deposits | 12 | 15 | 18 | 13 | 15 | 19 | 20 | 20 |
| (including Exchequer, National Loans Fund, National Debt Commissioners and Dividend Accounts) | | | | | | | | |
| Special Deposits | 231 | 220 | 398 | — | — | 754 | — | 939 |
| Bankers Deposits | 301 | 199 | 195 | 197 | 173 | 187 | 194 | 322 |
| Reserves and Other Accounts | 144 | 139 | 229 | 292 | 370 | 332 | 294 | 307 |
| Total ... | 706 | 592 | 858 | 517 | 573 | 1.307 | 523 | 1.603 |

XX - 4. — FEDERAL RESERVE BANKS ¹

(millions of \$)

| | 1969 December 31 | 1970 December 31 | 1971 December 31 | 1972 December 31 | 1972 July 6 | 1973 July 4 | 1972 August 9 | 1973 August 8 |
|--|---------------------|---------------------|---------------------|---------------------|----------------|----------------|------------------|------------------|
| ASSETS | | | | | | | | |
| Gold certificate account | 10.036 | 10.457 | 9.875 | 10.303 | 10.303 | 10.303 | 10.303 | 10.303 |
| Special Drawing Rights certificate account | — | 400 | 400 | 400 | 400 | 400 | 400 | 400 |
| Cash | 110 | 221 | 261 | 313 | 305 | 292 | 323 | 308 |
| Discounts and advances | 183 | 335 | 39 | 1.981 | 514 | 2.999 | 843 | 1.429 |
| Acceptances : | | | | | | | | |
| Bought outright | 64 | 57 | 80 | 70 | 67 | 67 | 65 | 48 |
| Held under repurchase agreement | ... | ... | 181 | 36 | 48 | 107 | 97 | ... |
| Federal agency obligations : | | | | | | | | |
| Bought outright | — | — | 485 | 1.311 | 1.086 | 1.449 | 1.169 | 1.614 |
| Held under repurchase agreement | ... | ... | 101 | 13 | 46 | 399 | 3 | ... |
| U.S. Government securities : | | | | | | | | |
| Bought outright : | | | | | | | | |
| Bills | 22.266 | 25.965 | 30.156 | 29.664 | 31.398 | 34.563 | 30.686 | 31.871 |
| Certificates | ... | ... | ... | ... | ... | ... | ... | ... |
| Notes | 31.392 | 33.236 | 35.554 | 36.681 | 36.596 | 37.111 | 36.596 | 37.138 |
| Bonds | 3.496 | 2.941 | 3.286 | 3.463 | 3.502 | 3.664 | 3.502 | 3.664 |
| Total bought outright ... | 57.154 | 62.142 | 68.996 | 69.808 | 71.496 | 75.338 | 70.784 | 72.673 |
| Held under repurchase agreement | ... | ... | 1.222 | 98 | 341 | 1.962 | 609 | ... |
| Total U.S. Government securities ... | 57.154 | 62.142 | 70.218 | 69.906 | 71.837 | 77.300 | 71.393 | 72.673 |
| Total loans and securities | 57.401 | 62.534 | 71.104 | 73.317 | 73.598 | 82.321 | 73.570 | 75.764 |
| Cash items in process of collection | 10.564 | 11.178 | 11.887 | 9.172 | 11.337 | 9.026 | 11.118 | 8.666 |
| Bank premises | 116 | 128 | 150 | 194 | 163 | 205 | 164 | 208 |
| Other assets | 2.627 | 995 | 918 | 1.066 | 899 | 860 | 1.156 | 1.155 |
| Total assets ... | 80.854 | 85.913 | 94.595 | 94.765 | 97.005 | 103.407 | 97.034 | 96.804 |

LIABILITIES

| | | | | | | | | |
|---|---------------|---------------|---------------|---------------|---------------|----------------|---------------|---------------|
| Federal Reserve notes | 47.473 | 50.323 | 53.819 | 58.757 | 55.435 | 60.531 | 55.430 | 60.681 |
| Deposits : | | | | | | | | |
| Member bank reserves | 22.085 | 24.150 | 27.788 | 25.647 | 28.342 | 29.177 | 28.139 | 24.523 |
| U.S. Treasurer - general account | 1.312 | 1.156 | 2.020 | 1.855 | 1.795 | 3.161 | 2.473 | 2.302 |
| Foreign | 134 | 148 | 294 | 325 | 189 | 252 | 156 | 285 |
| Other | 807 | 1.233 | 999 | 840 | 575 | 743 | 562 | 827 |
| Total deposits ... | 24.338 | 26.687 | 31.101 | 28.667 | 30.901 | 33.333 | 31.330 | 27.937 |
| Deferred availability cash items | 7.124 | 6.917 | 7.544 | 5.198 | 8.255 | 6.623 | 8.069 | 5.542 |
| Other liabilities and accrued dividends ... | 581 | 582 | 647 | 557 | 583 | 887 | 573 | 898 |
| Total liabilities ... | 79.516 | 84.509 | 93.111 | 93.179 | 95.174 | 101.374 | 95.402 | 95.058 |

CAPITAL ACCOUNTS

| | | | | | | | | |
|--|---------------|---------------|---------------|---------------|---------------|----------------|---------------|---------------|
| Capital paid in | 669 | 702 | 742 | 793 | 773 | 821 | 775 | 825 |
| Surplus | 669 | 702 | 742 | 793 | 742 | 793 | 742 | 793 |
| Other capital accounts | ... | ... | ... | ... | 316 | 419 | 115 | 128 |
| Total liabilities and capital accounts ... | 80.854 | 85.913 | 94.595 | 94.765 | 97.005 | 103.407 | 97.034 | 96.804 |
| Contingent liability on acceptances purchased for foreign correspondents | 146 | 250 | 254 | 179 | 255 | 425 | 265 | 502 |

¹ Consolidated statement of condition of the twelve Federal Reserve Banks.

XX - 5. — DE NEDERLANDSCHE BANK
(miljoenen guldens)

| | 1969 31 december | 1970 31 december | 1971 31 december | 1972 31 december | 1972 10 juli | 1973 9 juli | 1972 7 augustus | 1973 6 augustus |
|--|---------------------|---------------------|---------------------|---------------------|-----------------|----------------|--------------------|--------------------|
| ACTIVA | | | | | | | | |
| Goud | 6.198 | 6.437 | 6.875 | 6.829 | 6.897 | 6.842 | 6.897 | 6.842 |
| Vorderingen en geldswaardige papieren luidende in goud of in buitenlandse geldsoorten | 1.344 | 2.772 | 1.287 | 4.557 | 3.769 | 6.034 | 4.816 | 5.192 |
| Buitenlandse betaalmiddelen | ... | ... | ... | ... | ... | ... | ... | ... |
| Vorderingen op het buitenland luidende in guldens | 6 | 8 | ... | ... | ... | ... | ... | ... |
| Bijzondere trekkingsrechten in het I.M.F. Reservepositie in het I.M.F. | — | 521 | 2.063 | 2.352 | 2.352 | 2.140 | 2.394 | 2.140 |
| Wissels, promessen, schatkistpapier en schuldbrieven in disconto | 463 | 184 | 17 | 171 | ... | 424 | ... | 419 |
| Wissels, schatkistpapier en schuldbrieven door de Bank gekocht (art. 15, onder 4 ^o van de Bankwet 1948) | 1.043 | 1.388 | 1.681 | ... | 505 | ... | 474 | ... |
| Voorschotten in rekening-courant en bele- ningen | 876 | 19 | 180 | 673 | 12 | 970 | 11 | 1.251 |
| Voorschotten aan de Staat (art. 20 van de Bankwet 1948) | ... | ... | ... | ... | ... | ... | ... | ... |
| Nederlandse munten | 30 | 28 | 28 | 37 | 30 | 15 | 29 | 16 |
| Belegging van kapitaal en reserves | 254 | 300 | 345 | 382 | 377 | 424 | 377 | 424 |
| Gebouwen en inventaris | ... | ... | 179 | 195 | 179 | 195 | 179 | 195 |
| Diverse rekeningen | 47 | 47 | 182 | 104 | 145 | 837 | 144 | 691 |
| Totaal ... | 10.261 | 11.704 | 12.837 | 15.300 | 14.266 | 19.466 | 15.321 | 18.744 |

PASSIVA

| | | | | | | | | |
|---|---------------|---------------|---------------|---------------|---------------|---------------|---------------|---------------|
| Bankbiljetten in omloop | 9.276 | 9.766 | 10.251 | 11.251 | 11.011 | 11.986 | 10.780 | 11.710 |
| Rekening-courantsaldo's in guldens van ingezetenen | 433 | 973 | 1.080 | 1.944 | 1.518 | 1.255 | 2.765 | 1.212 |
| 's Rijks schatkist | 288 | 829 | 1.001 | 1.858 | 586 | 978 | 1.018 | 1.150 |
| Banken in Nederland | 87 | 103 | 39 | 47 | 892 | 238 | 1.713 | 24 |
| Andere ingezetenen | 58 | 41 | 40 | 39 | 40 | 39 | 34 | 38 |
| Rekening-courantsaldo's in guldens van niet-ingezetenen | 70 | 78 | 152 | 358 | 221 | 539 | 220 | 390 |
| Buitenlandse circulatiebanken en daar- mede gelijk te stellen instellingen ... | 59 | 60 | 128 | 224 | 175 | 481 | 193 | 336 |
| Andere niet-ingezetenen | 11 | 18 | 24 | 134 | 46 | 58 | 27 | 54 |
| 's Rijks schatkist, bijzondere rekening u.h.v. overdracht I.M.F.-positie | — | — | — | — | — | 1.400 | — | 1.400 |
| Krediet aan het I.M.F. | — | — | — | — | — | — | — | — |
| Saldo's luidende in buitenlandse geld- soorten | 8 | 4 | 4 | 52 | 3 | 2.524 | 3 | 2.238 |
| Tegenwaarde toegewezen bijzondere trek- kingsrechten in het I.M.F. | — | 316 | 587 | 856 | 856 | 833 | 856 | 833 |
| Kapitaal | 20 | 20 | 20 | 20 | 20 | 20 | 20 | 20 |
| Reserves | 268 | 320 | 357 | 404 | 357 | 404 | 357 | 404 |
| Diverse rekeningen | 186 | 227 | 386 | 415 | 280 | 505 | 320 | 537 |
| Totaal ... | 10.261 | 11.704 | 12.837 | 15.300 | 14.266 | 19.466 | 15.321 | 18.744 |

N. B. Circulatie der door de Bank namens de Staat in het verkeer gebrachte muntbiljetten

| | | | | | | | | |
|----|----|----|----|----|----|----|----|----|
| 18 | 16 | 14 | 14 | 14 | 14 | 14 | 14 | 14 |
|----|----|----|----|----|----|----|----|----|

XX - 6. — BANCA D'ITALIA

(miliardi di lire)

(Oude voorstelling van de posten van de maandstaat)

| | 1968 dicembre | 1969 dicembre | 1970 dicembre | 1971 dicembre p |
|--|------------------|------------------|------------------|-----------------------|
| Oro in cassa | 1.827 | 1.847 | 1.804 | 1.802 |
| Cassa ¹ | 37 | 37 | 39 | 45 |
| Portafoglio ² | 1.333 | 1.652 | 1.035 | 1.057 |
| Effetti ricevuti per l'incasso | ... | ... | ... | ... |
| Anticipazioni ³ | 1.337 | 1.644 | 842 | 885 |
| Prorogati pagamenti | ... | ... | ... | ... |
| Ufficio italiano dei cambi | 2.086 | 1.626 | 1.687 | 2.404 |
| Disponibilita in divisa all'estero | ... | ... | ... | ... |
| Titoli emessi o garantiti dallo Stato ⁴ ... | 1.035 | 2.447 | 3.221 | 4.462 |
| Immobili | ... | ... | ... | ... |
| Debitori diversi | 531 | 680 | 943 | 997 |
| Anticipazioni straordinarie al Tesoro | 339 | 339 | 339 | 339 |
| C/c servizio tesoreria | 287 | ... | 1.592 | 1.380 |
| Servizi diversi per conto dello Stato | 91 | 138 | 78 | 208 |
| Spese | 179 | 230 | 281 | 281 |
| Totale attivo ... | 9.082 | 10.643 | 11.861 | 13.860 |
| | | | | |
| Circolazione dei biglietti ⁵ | 5.390 | 6.100 | 6.619 | 7.281 |
| Vaglia, assegni e debiti a vista ⁶ | 110 | 106 | 193 | 106 |
| Conti correnti liberi | 186 | 87 | 284 | 267 |
| Conti correnti vincolati | 2.425 | 2.784 | 3.305 | 4.380 |
| Creditori diversi | 775 | 1.200 | 1.139 | 1.489 |
| C/c servizio tesoreria | ... | 113 | — | — |
| Capitale | ... | ... | ... | ... |
| Fondo di riserva ordinario | 9 | 10 | 12 | 17 |
| Fondo di riserva straordinario | 7 | 7 | 10 | 14 |
| Rendite | 180 | 236 | 299 | 306 |
| Utile provvisorio del precedente esercizio | — | — | — | — |
| Total passivo e patrimonio ... | 9.082 | 10.643 | 11.861 | 13.860 |
| | | | | |
| Depositanti di titoli e valori | 8.089 | 11.378 | 11.351 | 13.231 |
| ¹ Compresi biglietti e monete di Stato | 14 | 11 | 10 | 12 |
| ² Compreso finanziamento ammassi e acquisto grano : | | | | |
| — aziende di credito | 506 | 556 | 605 | 649 |
| — istituti speciali | 324 | 349 | 371 | 398 |
| ³ Comprese anticipazioni a : | | | | |
| — aziende di credito | 1.332 | 1.624 | 817 | 861 |
| — altri | 6 | 20 | 25 | 24 |
| ⁴ Compresi BOT | 80 | 337 | — | 50 |
| ⁵ Compresi biglietti presso il Tesoro | 2 | 3 | 3 | n.b. |
| ⁶ Compresi vaglia cambiari | 20 | 20 | 26 | 25 |

XX - 6. — BANCA D'ITALIA

(miliardi di lire)

(Nieuwe voorstelling van de posten van de maandstaat)

| | 1970 dicembre | 1971 dicembre | 1972 dicembre | 1972 aprile | 1973 aprile | 1972 maggio | 1973 maggio |
|---|------------------|------------------|------------------|----------------|----------------|----------------|----------------|
| ATTIVO | | | | | | | |
| Oro | 1.804 | 1.802 | 1.802 | 1.802 | 1.804 | 1.802 | 1.804 |
| Cassa ¹ | 39 | 45 | 67 | 63 | 95 | 63 | 103 |
| Portafoglio | 59 | 9 | 44 | 7 | 14 | 7 | 14 |
| Risconto per finanziamenti ammassi obblig. ² | 977 | 1.047 | 1.104 | 1.072 | 1.117 | 1.073 | 1.117 |
| Anticipazioni ³ | 842 | 885 | 2.312 | 634 | 1.143 | 516 | 846 |
| Attività verso l'estero in valuta | 4 | 2 | 2 | 4 | 4 | 5 | 6 |
| Ufficio italiano dei cambi ⁴ | 2.407 | 2.970 | 2.518 | 2.782 | 3.336 | 2.759 | 3.333 |
| Titoli emessi o garantiti dallo Stato ⁵ ... | 3.221 | 4.462 | 5.246 | 4.343 | 4.915 | 4.407 | 5.202 |
| Investimento fondi di riserva e fondi diversi ⁶ | 348 | 385 | 438 | 385 | 436 | 385 | 437 |
| Anticipazioni straordinarie al Tesoro | 339 | 339 | 339 | 339 | 339 | 339 | 339 |
| C/c servizio tesoreria | 1.592 | 1.380 | 1.908 | 1.457 | 2.271 | 1.959 | 2.445 |
| Servizi diversi per conto dello Stato | 166 | 357 | 499 | 266 | 409 | 266 | 407 |
| Immobili | ... | ... | ... | ... | ... | ... | ... |
| Partite varie | 136 | 217 | 275 | 144 | 183 | 208 | 266 |
| Spese | 280 | 325 | 371 | 45 | 47 | 54 | 57 |
| Totale attivo ... | 12.214 | 14.225 | 16.925 | 13.343 | 16.113 | 13.843 | 16.376 |
| PASSIVO | | | | | | | |
| Circolazione dei biglietti ⁷ | 6.619 | 7.281 | 8.748 | 6.946 | 8.079 | 6.936 | 8.079 |
| Vaglia cambiari e altri debiti a vista ⁸ . | 193 | 106 | 316 | 107 | 93 | 163 | 88 |
| Conti correnti liberi | 284 | 266 | 180 | 79 | 83 | 109 | 68 |
| Conti correnti vincolati ⁹ | 3.288 | 4.327 | 4.336 | 4.727 | 4.780 | 5.036 | 4.753 |
| Conti dell'estero in lire e valuta | 742 | 623 | 1.377 | 531 | 1.816 | 519 | 1.983 |
| Servizi diversi per conto dello Stato | 89 | 149 | 139 | 47 | 108 | 62 | 123 |
| Servizi di cassa per conto di enti vari ... | 68 | 274 | 428 | 54 | 64 | 34 | 28 |
| Fondi accantonati | 407 | 505 | 641 | 503 | 641 | 502 | 641 |
| Partite varie | 203 | 314 | 319 | 267 | 352 | 381 | 494 |
| Capitale | ... | ... | ... | ... | ... | ... | ... |
| Fondo di riserva ordinario | 12 | 17 | 23 | 17 | 23 | 21 | 28 |
| Fondo di riserva straordinario | 10 | 14 | 21 | 14 | 21 | 19 | 26 |
| Rendite | 299 | 349 | 397 | 51 | 53 | 61 | 65 |
| Utile provvisorio del precedente esercizio . | — | — | — | — | — | — | — |
| Totale passivo e patrimonio ... | 12.214 | 14.225 | 16.925 | 13.343 | 16.113 | 13.843 | 16.376 |
| Depositanti di titoli e valori | 7.048 | 7.593 | 10.526 | 7.453 | 10.209 | 7.936 | 10.409 |
| 1 Di cui : biglietti e monete di Stato | 10 | 12 | 10 | 14 | 21 | 13 | 35 |
| 2 » aziende di credito | 605 | 649 | 687 | 667 | 695 | 666 | 695 |
| » istituti speciali | 371 | 398 | 417 | 405 | 422 | 407 | 422 |
| 3 » aziende di credito | 817 | 861 | 2.298 | 621 | 1.131 | 503 | 835 |
| » altri | 25 | 24 | 14 | 13 | 12 | 13 | 11 |
| 4 » c/c ordinario | 1.687 | 2.404 | 1.195 | 2.294 | 1.567 | 2.273 | 1.386 |
| 5 » titoli di stato e ob- } BOT e titoli » bligaz. p/c Tesoro } a breve ... » altri | 175 3.046 | 549 3.726 | 207 4.853 | 531 3.626 | 237 4.492 | 531 3.689 | 375 4.640 |
| 6 » titoli di stato e obblig. p/c Tesoro ... | 189 | 216 | 250 | 213 | 239 | 213 | 239 |
| 7 » biglietti presso il Tesoro | 3 | 6 | 12 | 3 | 8 | 4 | n.b. |
| 8 » vaglia cambiari | 26 | 25 | 43 | 31 | 38 | 25 | 31 |
| 9 » per riserve obbligatorie | 3.288 | 4.018 | 4.331 | 4.074 | 4.774 | 4.040 | 4.672 |

XX - 7. — DEUTSCHE BUNDESBANK

(Millionen DM)

(Oude voorstelling van de posten van de weekstaat)

| | 1967 31. Dezember | 1968 31. Dezember | 1969 31. Dezember | 1970 31. Dezember |
|--|----------------------|----------------------|----------------------|----------------------|
| AKTIVA | | | | |
| Gold | 16.647 | 17.881 | 14.700 | 14.340 |
| Guthaben bei ausländischen Banken und Geldmarktanlagen im Ausland | 10.353 | 11.503 | 5.693 | 28.362 |
| Sonstige Geldanlagen im Ausland und Forderungen an das Ausland | 1.000 | 3.715 | 4.200 | 2.339 |
| Ziehungsrechte in der Goldtranche | — | — | — | 3.357 |
| Sonderziehungsrechte | — | — | — | 943 |
| Sorten, Auslandswechsel und -schecks ... | 1.953 | 3.134 | 3.445 | 2.911 |
| Deutsche Scheidemünzen | 200 | 191 | 138 | 162 |
| Postscheckguthaben | 418 | 470 | 451 | 447 |
| Inlandswechsel | 2.922 | 2.139 | 11.425 | 14.152 |
| Schatzwechsel und unverzinsliche Schatz- anweisungen | ... | 5 | 578 | 285 |
| Lombardforderungen | 950 | 875 | 2.797 | 1.682 |
| Kassenkredite | 2.220 | 1.344 | 1.974 | 2.434 |
| Wertpapiere | 2.317 | 1.688 | 1.031 | 760 |
| Ausgleichsforderungen und unverzinsliche Schuldverschreibung | 6.438 | 6.148 | 6.653 | 8.683 |
| Kredite an Bund für Beteiligung an inter- nationalen Einrichtungen | 3.639 | 4.053 | 1.173 | ... |
| Forderung an Bund wegen Forderungs- erwerb aus Nachkriegswirtschaftshilfe . | 1.534 | 783 | 722 | 386 |
| Kredite an internationale Einrichtungen und Konsolidierungskredite | 2.448 | 3.969 | 1.699 | 1.992 |
| <i>darunter : a) an I.W.F.</i> | 670 | 2.082 | ... | ... |
| <i>b) an Weltbank</i> | 1.447 | 1.644 | 1.544 | 1.925 |
| <i>c) aus der Abwicklung der E.Z.U.</i> | 331 | 243 | 155 | 67 |
| Sonstige Aktiva | 830 | 813 | 2.017 | 1.655 |
| | 53.869 | 58.711 | 58.696 | 84.890 |
| PASSIVA | | | | |
| Banknotenumlauf | 31.574 | 32.499 | 34.617 | 36.479 |
| Einlagen von | 17.628 | 21.255 | 21.089 | 29.618 |
| <i>Kreditinstituten</i> | 15.179 | 17.579 | 16.890 | 26.231 |
| <i>Öffentliche Einlegern</i> | 2.115 | 3.299 | 3.826 | 2.987 |
| <i>Anderer inländischer Einlegern</i> | 334 | 377 | 373 | 400 |
| Sondereinlagen | — | — | — | 5.382 |
| <i>Konjunkturausgleichsrücklagen</i> | — | — | — | 2.937 |
| <i>Konjunkturzuschlag zu den Einkom- mensteuern</i> | — | — | — | 2.189 |
| <i>Sonstige (Bundesbildungsanleihe)</i> | — | — | — | 256 |
| Verbindlichkeiten aus dem Auslandsge- schäft | 643 | 365 | 472 | 380 |
| <i>Einlagen ausländischer Einleger</i> | 506 | 322 | 383 | 343 |
| <i>Sonstige</i> | 137 | 43 | 89 | 37 |
| Ausgleichsposten für zugeteilte Sonder- ziehungsrechte | — | — | — | 738 |
| Verbindlichkeiten aus abgegebenen Mobi- lisierungs- und Liquiditätspapieren ... | — | — | — | 7.532 |
| Rückstellungen | 1.925 | 2.110 | 1.170 | 1.170 |
| Grundkapital | 290 | 290 | 290 | 290 |
| Rücklagen | 1.080 | 1.180 | 860 | 860 |
| Sonstige Passiva | 729 | 1.012 | 198 | 2.441 |
| | 53.869 | 58.711 | 58.696 | 84.890 |

XX - 7. — DEUTSCHE BUNDESBANK

(Millionen DM)

(Nieuwe voorstelling van de posten van de weekstaat)

| | 1971 31. Dezember | 1972 31. Dezember | 1972 7. Juli | 1973 6. Juli | 1972 7. August | 1973 7. August |
|--|----------------------|----------------------|-----------------|-----------------|-------------------|-------------------|
| AKTIVA | | | | | | |
| Gold, Auslandsforderungen und sonstige Auslandsaktiva | 62.219 | 77.388 | 78.536 | 95.481 | 83.012 | 98.273 |
| Gold | 14.688 | 13.971 | 14.721 | 13.982 | 14.722 | 14.001 |
| Guthaben bei ausländischen Banken und Geldmarktanlagen im Ausland | 37.638 | 52.221 | 53.621 | 70.404 | 56.726 | 73.188 |
| Sonstige Geldanlagen im Ausland | 2.000 | 1.993 | 1.999 | 2.336 | 1.999 | 2.336 |
| Reserveposition im Internationalen Währungs-fonds und Sonderziehungsrechten | 5.581 | 6.712 | 5.842 | 6.294 | 7.123 | 6.283 |
| Kredite und sonstige Forderungen an das Ausland | 2.308 | 2.487 | 2.349 | 2.461 | 2.439 | 2.461 |
| Sorten | 4 | 4 | 4 | 4 | 3 | 4 |
| Kredite an inländische Kreditinstitute | 18.811 | 20.178 | 18.971 | 12.109 | 16.878 | 12.559 |
| Inlandswechsel | 15.802 | 17.847 | 17.029 | 11.643 | 14.987 | 11.603 |
| Im Offenmarktgeschäft angekaufte Inlandswechsel mit Rücknahmevereinbarung | — | — | — | — | — | 507 |
| Auslandswechsel | 1.612 | 1.185 | 1.711 | 466 | 1.324 | 449 |
| Lombardforderungen | 1.397 | 1.146 | 231 | ... | 567 | ... |
| Kredite und Forderungen an öffentliche Haushalte . | 11.149 | 9.123 | 8.908 | 9.106 | 8.683 | 9.206 |
| Kassenkredite (Buchkredite) | 2.349 | 440 | 225 | 23 | ... | 123 |
| Schatzwechsel und unverzinsliche Schatzanwei-sungen | 76 | — | ... | 400 | ... | 400 |
| Ausgleichsforderungen und unverzinsliche Schuld-verschreibung | 8.683 | 8.683 | 8.683 | 8.683 | 8.683 | 8.683 |
| Forderung an Bund wegen Forderungserwerb aus Nachkriegswirtschaftshilfe | 41 | — | — | — | — | — |
| Kredite an Bundesbahn und Bundespost | — | 318 | ... | 189 | ... | 189 |
| Kassenkredite (Buchkredite) | — | ... | ... | ... | ... | ... |
| Schatzwechsel und unverzinsliche Schatzanwei-sungen | — | 318 | ... | 189 | ... | 189 |
| Wertpapiere | 588 | 53 | 218 | 35 | 128 | 34 |
| Deutsche Scheidemünzen | 251 | 344 | 316 | 716 | 304 | 711 |
| Postcheckguthaben | 367 | 525 | 205 | 241 | 191 | 251 |
| Sonstige Aktiva | 1.653 | 4.686 | 1.785 | 4.191 | 1.639 | 3.472 |
| Ausgleichsposten wegen Neubewertung der Fremd-währungsforderungen und -verbindlichkeiten — Bilanzverlust | 3.101 | 3.101 | 3.101 | 7.217 | 3.101 | 7.217 |
| Insgesamt ... | 98.139 | 115.716 | 112.040 | 129.285 | 113.936 | 131.912 |
| PASSIVA | | | | | | |
| Banknotenumlauf | 39.494 | 44.504 | 41.477 | 45.169 | 41.918 | 44.568 |
| Einlagen von Kreditinstituten | 32.609 | 46.388 | 41.402 | 53.734 | 42.980 | 57.975 |
| auf Girokonten | 32.590 | 46.364 | 41.383 | 53.712 | 42.962 | 57.954 |
| sonstige | 19 | 24 | 19 | 22 | 18 | 21 |
| Einlagen von öffentlichen Haushalten | 10.943 | 7.083 | 10.923 | 11.122 | 8.062 | 10.438 |
| Bund | 69 | 97 | 1.266 | 1.485 | 1.231 | 601 |
| Lastenausgleichsfonds und E.R.P. Sondervermögen | 286 | 197 | 310 | 185 | 538 | 575 |
| Länder | 510 | 2.543 | 1.645 | 3.824 | 1.076 | 3.113 |
| Andere öffentliche Einleger | 67 | 58 | 34 | 28 | 28 | 50 |
| Sondereinlagen | 10.011 | 4.188 | 7.668 | 5.600 | 5.189 | 6.099 |
| Einlagen von anderen inländischen Einlegern | 2.227 | 3.214 | 2.437 | 3.098 | 1.870 | 2.301 |
| Bundesbahn | 5 | 5 | 4 | 6 | 5 | 4 |
| Bundespost (einschl. Postcheck- und Postspar-kassenämter) | 1.735 | 2.703 | 2.014 | 2.686 | 1.459 | 1.924 |
| sonstige Einleger | 487 | 506 | 419 | 406 | 406 | 373 |
| Guthaben auf Sonderkosten Bardepot | — | 1.336 | 690 | 453 | 1.557 | 397 |
| Verbindlichkeiten aus dem Auslandsgeschäft | 967 | 916 | 1.454 | 2.184 | 1.758 | 2.182 |
| Einlagen ausländischer Einleger | 941 | 898 | 1.442 | 2.171 | 1.742 | 2.163 |
| sonstige | 26 | 18 | 12 | 13 | 16 | 19 |
| Ausgleichsposten für zugewiesene Sonderziehungsrechte | 1.364 | 1.855 | 1.985 | 1.855 | 1.985 | 1.855 |
| Verbindlichkeiten aus abgegebenen Mobilisierungs- und Liquiditätspapieren | 6.477 | 4.465 | 6.870 | 7.995 | 8.557 | 8.123 |
| Rückstellungen | 2.402 | 1.296 | 2.370 | 1.296 | 2.370 | 1.296 |
| Grundkapital | 290 | 290 | 290 | 290 | 290 | 290 |
| Rücklagen | 1.080 | 1.080 | 1.080 | 929 | 1.080 | 929 |
| Sonstige Passiva | 286 | 3.289 | 1.062 | 1.160 | 1.509 | 1.558 |
| Insgesamt ... | 98.139 | 115.716 | 112.040 | 129.285 | 113.936 | 131.912 |

XX - 8. — BANQUE NATIONALE SUISSE

(millions de francs suisses)

| | 1969 31 décembre | 1970 31 décembre | 1971 31 décembre | 1972 31 décembre | 1972 7 juillet | 1978 6 juillet | 1972 7 août | 1973 7 août |
|---|---------------------|---------------------|---------------------|---------------------|-------------------|-------------------|----------------|----------------|
| ACTIF | | | | | | | | |
| Encaisse or | 11.435 | 11.821 | 11.879 | 11.880 | 11.880 | 11.893 | 11.880 | 11.893 |
| Devises | 5.793 | 8.441 | 10.323 | 12.323 | 7.940 | 10.654 | 11.647 | 10.463 |
| Bons du Trésor étrangers en fr. s. | 1.851 | 1.851 | 4.278 | 4.278 | 4.278 | 4.278 | 4.278 | 4.493 |
| Avoirs avec garantie de change auprès de banques d'émission étrangères | — | — | — | — | — | — | — | — |
| Portefeuille effets sur la Suisse : | | | | | | | | |
| Effets de change | 613 | 328 | 81 | 784 | 77 | 103 | 75 | 104 |
| Bons du Trésor de la Confédération ... | 118 | 71 | ... | 152 | ... | 26 | ... | ... |
| Avances sur nantissement | 277 | 224 | 29 | 419 | 4 | 15 | 1 | 10 |
| Titres : | | | | | | | | |
| pouvant servir de couverture | 43 | 51 | 6 | — | — | — | — | — |
| autres | 127 | 105 | 5 | — | — | — | — | — |
| Correspondants en Suisse | 89 | 83 | 72 | 142 | 13 | 30 | 38 | 23 |
| Correspondants à l'étranger | 20 | 25 | 23 | 27 | 25 | 35 | 28 | — |
| Reconnaissance de dette de la Confédération selon l'arrêté fédéral du 15-12-1971 | — | — | 1.244 | 1.244 | 1.244 | 1.244 | 1.244 | 1.244 |
| Autres postes de l'actif | 91 | 70 | 50 | 89 | 70 | 67 | 73 | 83 |
| Total ... | 20.457 | 23.070 | 27.990 | 31.338 | 25.531 | 28.345 | 29.264 | 28.313 |

PASSIF

| | | | | | | | | |
|--|---------------|---------------|---------------|---------------|---------------|---------------|---------------|---------------|
| Fonds propres | 61 | 62 | 63 | 64 | 64 | 65 | 64 | 65 |
| Billets en circulation | 12.518 | 13.106 | 14.310 | 16.635 | 14.051 | 15.990 | 14.039 | 15.703 |
| Engagements à vue : | | | | | | | | |
| Comptes de virements des banques, du commerce et de l'industrie | 6.354 | 7.750 | 10.702 | 9.313 | 5.897 | 4.707 | 8.445 | 4.167 |
| Autres engagements à vue | 601 | 660 | 1.153 | 1.708 | 2.027 | 1.971 | 2.818 | 2.451 |
| Avoirs minimaux des banques sur : | | | | | | | | |
| les engagements en Suisse | — | — | — | 1.449 | 1.188 | 1.966 | 1.634 | 1.983 |
| les engagements envers l'étranger | — | — | 516 | 580 | 672 | 1.493 | 606 | 1.644 |
| Engagements à terme : | | | | | | | | |
| Rescriptions de stérilisation | 142 | 202 | 313 | 73 | 313 | 313 | 313 | 313 |
| Comptes spéciaux | — | 200 | — | 2 | — | 409 | — | 497 |
| Compte de stérilisation de l'administra- tion fédérale | — | — | — | — | — | 29 | — | 29 |
| Autres postes du passif | 781 | 1.090 | 933 | 1.514 | 1.319 | 1.402 | 1.345 | 1.461 |
| Total ... | 20.457 | 23.070 | 27.990 | 31.338 | 25.531 | 28.345 | 29.264 | 28.313 |

XX - 9. — BANQUE DES REGLEMENTS INTERNATIONAUX, A BALE

Situations en millions de francs or

[unités de 0,29032258... gramme d'or fin (art. 4 des statuts)]

Actif

| | 1971 31 décembre | 1972 31 décembre | 1972 30 juin | 1973 30 juin | 1972 31 juillet | 1973 31 juillet |
|--|---------------------|---------------------|-----------------|-----------------|--------------------|--------------------|
| I. Or | 4.397 | 4.174 | 4.165 | 4.105 | 4.175 | 4.276 |
| II. Espèces en caisse et avoirs bancaires à vue ... | 55 | 36 | 262 | 36 | 303 | 57 |
| III. Bons du Trésor | 1.064 | 971 | 524 | 8 | 1.124 | 9 |
| IV. Effets div. remobilis. sur dem. | — | — | — | — | — | — |
| V. Dépôts à terme et avances : | 12.925 | 16.823 | 14.082 | 17.621 | 14.003 | 17.146 |
| a) à 3 mois au maximum | 9.266 | 13.188 | 10.773 | 14.939 | 10.771 | 14.583 |
| b) à 3 mois au maximum (or) | 169 | — | 180 | 2 | 104 | — |
| c) à plus de 3 mois | 3.490 | 3.635 | 3.129 | 2.680 | 3.128 | 2.561 |
| d) à plus de 3 mois (or) | — | — | — | — | — | 2 |
| VI. Titres à terme : | 11.073 | 4.170 | 7.793 | 5.404 | 4.427 | 5.473 |
| 1. Or : | | | | | | |
| a) à 3 mois au maximum | 85 | 103 | 153 | — | 170 | — |
| b) à plus de 3 mois | 192 | — | 129 | — | 112 | — |
| 2. Monnaies : | | | | | | |
| a) à 3 mois au maximum | 9.970 | 2.307 | 6.469 | 4.546 | 3.085 | 4.374 |
| b) à plus de 3 mois | 826 | 1.760 | 1.042 | 858 | 1.060 | 1.099 |
| VII. Divers | 1 | 1 | 1 | 71 | 1 | 92 |
| <i>Total de l'actif ...</i> | 29.515 | 26.175 | 26.827 | 27.245 | 24.033 | 27.053 |

XX - 9. — BANQUE DES REGLEMENTS INTERNATIONAUX, A BALE

Situations en millions de francs or

[unités de 0,29032258... gramme d'or fin (art. 4 des statuts)] /

Passif

| | 1971 31 décembre | 1972 31 décembre | 1972 30 juin | 1973 30 juin | 1972 31 juillet | 1973 31 juillet |
|--|---------------------|---------------------|-----------------|-----------------|--------------------|--------------------|
| I. Capital : | | | | | | |
| Actions libérées de 25 % | 301 | 301 | 301 | 301 | 301 | 301 |
| II. Réserves | 331 | 453 | 453 | 548 | 453 | 548 |
| 1. Fonds de Réserve Légale | 30 | 30 | 30 | 30 | 30 | 30 |
| 2. Fonds de Réserve Générale | 144 | 205 | 205 | 253 | 205 | 253 |
| 3. Fonds Spécial de Réserve de Dividendes .. | 37 | 61 | 61 | 75 | 61 | 75 |
| 4. Fonds de Réserve Libre | 120 | 157 | 157 | 190 | 157 | 190 |
| III. Dépôts (or) : | 3.893 | 3.662 | 3.768 | 3.530 | 3.783 | 3.702 |
| 1. Banques centrales : | | | | | | |
| a) à vue | 3.201 | 3.200 | 3.104 | 3.266 | 3.130 | 2.681 |
| b) à 3 mois au maximum | 261 | 214 | 192 | 214 | 218 | 971 |
| c) à plus de 3 mois | 262 | 76 | 290 | 17 | 255 | 17 |
| 2. Autres déposants : | | | | | | |
| a) à vue | 169 | 172 | 182 | 33 | 180 | 7 |
| b) à 3 mois au maximum | — | — | — | — | — | 26 |
| c) à plus de 3 mois | — | — | — | — | — | — |
| IV. Dépôts (monnaies) : | 24.219 | 20.982 | 21.590 | 22.041 | 18.799 | 21.636 |
| 1. Banques centrales : | | | | | | |
| a) à vue | 34 | 352 | 58 | 61 | 226 | 70 |
| b) à 3 mois au maximum | 21.478 | 18.593 | 18.958 | 19.516 | 16.555 | 18.831 |
| c) à plus de 3 mois | 2.118 | 885 | 1.883 | 1.906 | 1.400 | 1.971 |
| 2. Autres déposants : | | | | | | |
| a) à vue | 19 | 22 | 24 | 12 | 32 | 19 |
| b) à 3 mois au maximum | 534 | 1.044 | 507 | 383 | 500 | 563 |
| c) à plus de 3 mois | 36 | 86 | 160 | 163 | 86 | 182 |
| V. Effets | 487 | 487 | 487 | 555 | 482 | 591 |
| a) à 3 mois au maximum | 487 | 487 | 487 | 555 | 482 | 199 |
| b) à plus de 3 mois | — | — | — | — | — | 392 |
| VI. Divers | 202 | 212 | 119 | 147 | 133 | 172 |
| VII. Comptes de profits et pertes | — | — | — | — | — | — |
| VIII. Dividende payable le 1^{er} juillet | — | — | 27 | 27 | — | — |
| IX. Provision | 82 | 78 | 82 | 96 | 82 | 103 |
| <i>Total passif ...</i> | 29.515 | 26.175 | 26.827 | 27.245 | 24.033 | 27.053 |

ECONOMISCHE WETGEVING

Deze rubriek omvat de wetten, besluiten en andere officiële bekendmakingen die van bijzonder belang zijn voor 's lands algemene economie en via het Belgisch Staatsblad werden afgekondigd in de loop van de maand welke aan die van de publikatie van het Tijdschrift voorafgaat.

Alleen de belangrijkste wetten en besluiten zijn « in extenso » overgenomen. De andere wetteksten zijn alleen vermeld en desnoods met een verklarende nota.

Tevens omvat de economische wetgeving de voornaamste besluiten, richtlijnen en verordeningen voorkomend in het Publikatieblad van de Europese Gemeenschappen.

Om het naslaan ervan te vergemakkelijken, is de bovenbedoelde documentatie in de volgende rubrieken ondergebracht :

1. Algemene economische wetgeving; 2. Geld-, krediet- en bankwezen; 3. Overheidsfinanciën; 4. Landbouw; 5. Nijverheid; 6. Arbeid; 7. Binnenlandse handel; 8. Buitenlandse handel; 9. Verkeerswezen; 10. Prijzen en lonen; 11. Pensioenen, sociale verzekeringen en diverse sociale voordelen; 12. Europese Economische Gemeenschap.

1. ALGEMENE ECONOMISCHE WETGEVING

Koninklijk besluit van 1 augustus 1973

tot opheffing van het koninklijk besluit van 9 mei 1972 waarbij de aanvullende gewestelijke tegemoetkoming, bepaald in artikel 2, b, van de wet van 30 december 1970 betreffende de economische expansie, van toepassing wordt verklaard. (Staatsblad, 18 augustus 1973, blz. 9447.)

2. GELD-, KREDIET- EN BANKWEZEN

Wet van 18 mei 1973

houdende goedkeuring van de overeenkomst van 9 mei 1968 tussen de Staat en de Nationale Maatschappij voor Krediet aan de Nijverheid en van haar ahangsel van 24 maart 1969 inzake de toekenning van kredieten aan ondernemingen die in moeilijkheden verkeren. (Staatsblad, 4 augustus 1973, blz. 8965.)

Wet van 18 mei 1973

houdende wijziging van het statuut van het Nationaal Instituut voor Landbouwkrediet. (Staatsblad, 10 augustus 1973, blz. 9196.)

Enig artikel. — Artikel 3, tweede lid, van het koninklijk besluit van 30 september 1937 houdende oprichting van een Nationaal Instituut voor Landbouwkrediet, gewijzigd bij de wetten van 4 april 1963 en 14 april 1965 en bij het koninklijk besluit n° 57 van 10 november 1967 wordt vervangen door de volgende bepaling :

« De verbintenissen van het Instituut mogen op geen enkel ogenblik dertien miljard frank overschrijden. De Koning kan dit bedrag op zeventien miljard frank brengen, door vrijmaking van vier schijven van elk één miljard frank. »

Wet van 21 mei 1973

tot wijziging van de wet van 24 mei 1959 tot verruiming van de mogelijkheden inzake beroeps- en ambachtskredietverlening aan de middenstand. (Staatsblad, 4 augustus 1973, blz. 8969.)

Enig artikel. — Artikel 9 van de wet van 24 mei 1959 tot verruiming van de mogelijkheden inzake beroeps- en ambachtskredietverlening aan de middenstand, gewijzigd bij de wetten van 14 februari 1962 en van 20 juni 1966, wordt vervangen door de volgende bepaling :

« De omloop van de verbintenissen van het Fonds wordt vastgesteld op vier miljard vijfhonderd miljoen frank; deze grens mag bij koninklijk besluit worden verhoogd met drie tranches van vijfhonderd miljoen frank ieder ».

Koninklijk besluit van 20 juli 1973

tot verhoging van het nominaal bedrag dat de Nationale Maatschappij voor Krediet aan de Nijverheid aan kasbons en obligaties mag uitgeven en aan deposito's mag opnemen. (Staatsblad, 10 augustus 1973, blz. 9197.)

.....
Artikel 1. — Het nominaal bedrag dat de Nationale Maatschappij voor Krediet aan de Nijverheid aan kasbons en obligaties mag uitgeven en aan deposito's mag opnemen, wordt van honderdvijfenvierzig op honderdvijftig miljard frank gebracht.
.....

Koninklijk besluit van 1 augustus 1973

tot wijziging van het koninklijk besluit van 23 december 1957 houdende bepaalde uitvoeringsmaatregelen van de wet van 9 juli 1957, tot regeling van de verkoop op afbetaling en van zijn financiering. (Staatsblad, 17 augustus 1973, blz. 9382.)

.....
Artikel 1. — De bijlagen I en II van het koninklijk besluit van 21 februari 1973 tot wijziging van het koninklijk besluit van 23 december 1957 houdende bepaalde uitvoeringsmaatregelen van de wet van 9 juli 1957 tot regeling van de verkoop op afbetaling en van zijn financiering, worden vervangen door de bijlagen I en II van dit besluit.
.....

Bijlage I

Verkopen en leningen op afbetaling

| Groepen van voorwerpen en diensten | Voorschotten (In pct.) | Terugbetalings- termijnen (In maanden) |
|--|---------------------------|--|
| Reizen | 25 | 5 |
| Herstellen van motorrijtuigen : | | |
| a) wanneer de prijs van de herstelling fr. 10.000 niet over- schrijdt | 30 | 6 |
| b) wanneer de prijs van de herstelling meer dan fr. 10.000 bedraagt | 30 | 6 |
| De cursussen per briefwisseling | 25 | 10 |
| Speelgoed | 30 | 3 |
| Bontwerk | 40 | 10 |
| Klederen en ondergoed | 25 | 10 |
| Moto's, scooters, bromfietsen, rijwielen | 30 | 16 |
| Huishoudtoestellen en huishoudgereedschap van alle aard, inbegrepen radio's, televisietoestellen, toestellen voor klank- opname en klankweergave, sanitaire en huishoudelijke verwar- mingstoestellen | 25 | 20 |
| Filmopname, projectie-, reproductie- en vergrotingstoestellen | 30 | 20 |
| Werktuigen van alle aard welke niet aangewend worden voor beroepsdoeleinden (knutselwerk, tuinarbeid) | 30 | 20 |
| Aanhangwagens, uiteenneembare zwembaden, buitenboord motoren en kampeerartikelen | 40 | 24 |
| Kampeerwagens, jachten, en plezierboten | 40 | 24 |
| Centrale verwarming | 25 | 48 |
| Meubelen, matrassen, stofferingstoffen (behangsel, gor- dijnen, tapijten) | 25 | 20 |
| Tweedehandswagens : | | |
| a) die meer dan twee jaar oud zijn | 35 | 16 |
| b) die ten hoogste twee jaar oud zijn | 35 | 18 |
| Nieuwe wagens | 40 | 24 |

Bijlage II

Persoonlijke leningen op afbetaling

| Bedragen | Terugbetalings- termijnen (In maanden) |
|--------------------------------------|--|
| Tot fr. 5.000 | 8 |
| Van fr. 5.001 tot 10.000 | 10 |
| Van fr. 10.001 tot 20.000 | 12 |
| Van fr. 20.001 tot 35.000 | 15 |
| Van fr. 35.001 tot 70.000 | 18 |
| Van fr. 70.001 tot 100.000 | 21 |
| Boven de fr. 100.000 | 24 |

3. OVERHEIDSFINANCIËN

Koninklijk besluit van 9 mei 1973

tot bepaling van het belastingbedrag aan te wenden tot stijving van het Fonds voor de economische expansie en de regionale reconversie, voor de laatste drie kwartalen van het begrotingsjaar 1973. (Staatsblad, 14 augustus 1973, blz. 9282.)

.....

Artikel 1. — Het bedrag ten bate van het Fonds voor de economische expansie en de regionale reconversie vooraf te nemen tijdens de laatste drie kwartalen van 1973 op de opbrengst van de opdecimen op de personenbelasting, op de vennootschapsbelasting en op de belasting der niet-verblijfhouders, ingevoerd bij artikel 2, § 1, 1^o, van de wet van 31 maart 1967 tot toekenning van bepaalde machten aan de Koning ten einde de economische heropleving, de bespoediging van de regionale reconversie en de stabilisatie van het begrotingsevenwicht te verzekeren, is op fr. 2.775 miljoen bepaald.

.....

Wet van 29 juni 1973

houdende de begroting der Dotatiën voor het begrotingsjaar 1973. (Staatsblad, 9 augustus 1973, blz. 9133.)

Enig artikel. — Voor de aan het begrotingsjaar 1973 verbonden (...) uitgaven betreffende de begroting der Dotatiën worden kredieten geopend die de som van fr. 1.395.931.000 belopen.

Wet van 5 juli 1973

houdende de begroting van het Ministerie van Landbouw voor het begrotingsjaar 1973. (Staatsblad, 22 augustus 1973, blz. 9507.)

.....

TITEL I. — Gewone uitgaven

Artikel 1. — Voor de aan het begrotingsjaar 1973 verbonden (...) gewone uitgaven betreffende het Ministerie van Landbouw zijn kredieten geopend die de som van fr. 4.205.580.000 belopen.

.....

TITEL II. — Buitengewone uitgaven

Art. 7. — Vastleggingskredieten zijn geopend ten bedrage van fr. 1.050.000.000 (...).

Art. 8. — Ordonnanceringskredieten, voortspruitend uit verplichtingen aangegaan in uitvoering van de door deze wet en vroegere wetten verleende machtigingen, zijn geopend ten belope van fr. 1.303.342.000 (...).

TITEL IV. — Afzonderlijke sectie

Art. 9. — De verrichtingen op de speciale fondsen (...) worden geraamd op fr. 2.559.431.000 voor de ontvangsten en op fr. 2.562.395.000 voor de uitgaven.

Worden anderzijds toegelaten, ten laste van het artikel 600.1.A., Fonds voor de economische expansie en de regionale reconversie, vastleggingen ten belope van fr. 1.650.000.000.

.....

Wet van 12 juli 1973

houdende de begroting van het Ministerie van Volksgezondheid en van het Gezin voor het begrotingsjaar 1973. (Staatsblad, 17 augustus 1973, blz. 9349.)

.....

TITEL I. — Gewone uitgaven

Artikel 1. — Voor de aan het begrotingsjaar 1973 verbonden (...) gewone uitgaven betreffende het Ministerie van Volksgezondheid en van het Gezin worden kredieten geopend die de som van fr. 14.037.997.000 belopen.

.....

TITEL II. — Buitengewone uitgaven

Art. 8. — Vastleggingskredieten worden geopend ten bedrage van fr. 3.760.000.000 (...).

Art. 9. — Ordonnanceringskredieten, voortspruitend uit verplichtingen aangegaan in uitvoering van de door deze wet en vroegere wetten verleende machtigingen worden geopend ten belope van fr. 4.309.000.000 (...).

.....

TITEL IV. — Afzonderlijke sectie

Art. 11. — De verrichtingen op de speciale fondsen (...) worden geraamd op fr. 3.092.027.000 voor de ontvangsten en op fr. 3.329.484.000 voor de uitgaven.

.....

Koninklijk besluit van 16 juli 1973

tot wijziging van het koninklijk besluit n° 7, van 12 maart 1970, met betrekking tot de invoer van goederen voor de toepassing van de belasting over de toegevoegde waarde. (Staatsblad, 24 augustus 1973, blz. 9601.)

Wet van 19 juli 1973

waarbij de Regie van Telegrafie en Telefonie gemachtigd wordt, in België of in het buitenland, onder waarborg van de Staat, één of meer leningen tot een totaal bedrag van tien miljard Belgische frank uit te schrijven. (Staatsblad, 22 augustus 1973, blz. 9506.)

Ministerieel besluit van 16 augustus 1973

tot wijziging van het ministerieel besluit n° 4, van 9 december 1970, tot vaststelling van het forfaitair tarief van de belasting over de toegevoegde waarde toepasselijk op de invoer van goederen in kleine zendingen of in de bagage van reizigers. (Staatsblad, 24 augustus 1973, blz. 9602.)

Koninklijk besluit en ministerieel besluit van 27 augustus 1973

betreffende de uitgifte van de lening 1973 met 7 ½ of 13 ½ jaar looptijd. (Staatsblad, 31 augustus 1973, blz. 9782-9784.)

.....
Artikel 1. — Onze Vice-Eerste Minister en Minister van Financiën wordt ertoe gemachtigd om, onder de door hem vast te stellen voorwaarden, een binnenlandse lening genaamd « Lening 1973 met 7 ½ of 13 ½ jaar looptijd » uit te geven.

Art. 2. — (...). De obligaties renten als volgt :
7,50 pct. 's jaars vanaf 24 september 1973 tot 23 maart 1981;
7,75 pct. 's jaars vanaf 24 maart 1981 tot 23 maart 1987.

.....
Art. 4. — De lening wordt afgelost van 24 maart 1976 af, overeenkomstig een (...) modelaflossingstabel (...).

.....
De aflossing geschiedt door inkoop van de obligaties tegen koersen die het pari van de nominale waarde niet overschrijden.

Indien op 24 januari van een der jaren 1977 tot 1986 de voor dat jaar voorziene aflossing niet volledig door inkoop kon geschieden, zal worden overgegaan tot een uitloting met het oog op de aanwijzing van de obligaties nodig om deze aflossing te voltooien.

De uitgelote obligaties zijn op 24 maart daaropvolgend terugbetaalbaar a pari van hun nominale waarde.

De vóór 24 maart 1987 niet afgeloste obligaties zijn op die datum terugbetaalbaar a pari van hun nominale waarde.

De aflossingsdotaties van deze lening mogen samengevoegd worden met die van andere leningen uitgegeven tegen dezelfde rentevoeten en op dezelfde vervaldata terugbetaalbaar a pari en volgens dezelfde aflossingsmodaliteiten en namelijk van 24 maart 1981 af met de aflossingsdotaties van de 7,75 pct. staatslening 1973 met 13 ½ jaar looptijd.

.....
Art. 6. — De houders kunnen de vervroegde terugbetaling van hun obligaties bekomen op 24 maart 1981 a pari van hun nominale waarde.

Art. 7. — De Staat behoudt zich het recht voor, op 24 maart 1981 of op elke daaropvolgende rentevervaldag, alle nog af te lossen obligaties of een gedeelte ervan vervroegd a pari terug te betalen, mits een in het *Belgisch Staatsblad* bekend te maken preadvies van twee maanden.

.....
*
**

Artikel 1. — De openbare inschrijving op de obligaties van de lening 1973 met 7 ½ of 13 ½ jaar looptijd wordt opengesteld op 6 september 1973; zij wordt afgesloten op 21 september 1973. Aan de inschrijving kan echter vóór laatstvermelde datum een einde worden gesteld.

.....
Art. 3. — De uitgifteprijs, volledig in speciën te betalen op het ogenblik van de indiening der inschrijvingen, zal ten laatste op 3 september 1973 vastgesteld worden.

.....
Art. 11. — Aan de in artikel 1 bedoelde banken, wisselagenten en private spaarkassen alsmede aan de financiële instellingen van de openbare sector wordt een commissieloon van 1,25 pct. op het door hun toedoen ingetekend nominaal kapitaal toegekend.

Een commissieloon van 1 pct. mag aan de institutionele beleggers worden toegekend.

.....

Koninklijk besluit en ministerieel besluit van 27 augustus 1973

betreffende de uitgifte van de 7,75 pct. lening 1973 met 13 ½ jaar looptijd.
(Staatsblad, 31 augustus 1973, blz. 9786-9788.)

.....
Artikel 1. — Onze Vice-Eerste Minister en Minister van Financiën wordt ertoe gemachtigd, om onder de door hem vast te stellen voorwaarden, een binnenlandse lening genaamd « 7,75 pct. lening 1973 met 13 ½ jaar looptijd » uit te geven.

Art. 2. — (...). De obligaties renten 7,75 pct. 's jaars vanaf 24 september 1973.
.....

Art. 4. — De lening wordt afgelost van 24 maart 1976 af, overeenkomstig een (...) modelaflossingstabel (...).
.....

De aflossing geschiedt door inkoop van de obligaties tegen koersen die het pari van de nominale waarde niet overschrijden.

Indien op 24 januari van een der jaren 1977 tot 1986 de voor dat jaar voorziene aflossing niet volledig door inkoop kon geschieden, zal worden overgegaan tot een uitloting met het oog op de aanwijzing van de obligaties nodig om deze aflossing te voltooien.

De uitgelote obligaties zijn op 24 maart daaropvolgend terugbetaalbaar a pari van hun nominale waarde.

De vóór 24 maart 1987 niet afgeloste obligaties zijn op die datum terugbetaalbaar a pari van hun nominale waarde.

De aflossingsdotaties van deze lening mogen samengevoegd worden met die van andere leningen uitgegeven tegen dezelfde rentevoet en op dezelfde vervaldata terugbetaalbaar a pari en volgens dezelfde aflossingsmodaliteiten en namelijk vanaf 24 maart 1981 met de aflossingsdotaties van de staatslening 1973 met 7 ½ of 13 ½ jaar looptijd.
.....

Art. 6. — De Staat behoudt zich het recht voor, op 24 maart 1981 of op elke daaropvolgende rentevervaldag, alle nog af te lossen obligaties of een gedeelte ervan vervroegd a pari terug te betalen, mits een in het *Belgisch Staatsblad* bekend te maken preadvies van twee maanden.
.....

*
**

Artikel 1. — De openbare inschrijving op de obligaties van de 7,75 pct. lening 1973 met 13 ½ jaar looptijd wordt opengesteld op 6 september 1973; zij wordt afgesloten op 21 september 1973. Aan de inschrijving kan echter vóór laatstvermelde datum een einde worden gesteld.
.....

Art. 3. — De uitgifteprijs, volledig in speciën te betalen op het ogenblik van de indiening der inschrijvingen, zal ten laatste op 3 september 1973 vastgesteld worden.
.....

Art. 10. — Aan de in artikel 1 bedoelde banken, wisselagenten en private spaarkassen alsmede aan de financiële instellingen van de openbare sector wordt een commissieloon van 1,25 pct. op het door hun toedoen ingetekend nominaal kapitaal toegekend.

Een commissieloon van 1 pct. mag aan de institutionele beleggers worden toegekend.
.....

6. ARBEID

Koninklijk besluit van 6 augustus 1973

waarbij algemeen verbindend wordt verklaard de collectieve arbeidsovereenkomst gesloten op 8 mei 1973 in de Nationale Arbeidsraad, betreffende het collectieve ontslag. (Staatsblad, 17 augustus 1973, blz. 9388.)

10. PRIJZEN EN LONEN

Ministerieel besluit van 1 augustus 1973

tot wijziging van het ministerieel besluit van 22 december 1971 houdende verplichting tot aangifte der prijsverhogingen. (Staatsblad, 7 augustus 1973, blz. 9024.)

Artikel 1. — Aan § 4 van artikel 1 van voormeld ministerieel besluit van 22 december 1971 houdende verplichting tot aangifte der prijsverhogingen, wordt volgende bepaling toegevoegd :

« Onverminderd de bepalingen van voorgaand lid, blijven de ondernemingen waarvan de activiteit een produkt of een prestatie betreft die in de beschouwde sector een homogeen karakter vertoont of het voorwerp uitmaakt van vergelijkbare tarieven, onderworpen aan de verplichting tot voorafgaande prijsverhogingsaangifte.

- » Worden met name als homogeen beschouwd, de hierna vermelde sectoren :
- » Onderhoud, herstelling en wassen van motorvoertuigen;
- » Parkings;
- » Onderhoud en herstelling van installaties en toestellen voor verwarming en loodgieterij;
- » Schoonmaak en ontsmetting van gebouwen, schouwvegen;
- » Herstelling van schoenen;
- » Wasserijen, wassalons en droogkuis;
- » Kapsalons;
- » Hotels, pensions, restaurants en campings;
- » Bioscopen. »

Art. 2. — Artikel 3 van voornoemd ministerieel besluit van 22 december 1971 houdende verplichting tot aangifte der prijsverhogingen, wordt als volgt aangevuld :

« De Minister van Economische Zaken kan de in het voorgaand lid voorziene vrijstelling verlenen aan de ondernemingen wiens jaarlijks omzetcijfer niet hoger ligt dan vijf miljoen frank, belasting over de toegevoegde waarde niet inbegrepen. »

.....

12. EUROPESE ECONOMISCHE GEMEENSCHAP

Besluit van de Vertegenwoordigers van de Regeringen der Lid-Staten van 24 juli 1973 (73/208/E.E.G.)

betreffende de voorlopige vestiging van het Europees Fonds voor monetaire samenwerking. (Publikatieblad, 28 juli 1973, n° L 207, blz. 46.)

Richtlijn van de Raad van 24 juli (73/238/E.E.G.)

betreffende de maatregelen ter vermindering van de gevolgen van moeilijkheden bij de bevoorrading met ruwe aardolie en aardolieprodukten. (Publikatieblad, 16 augustus 1973, n° L 228, blz. 1.)

Eerste richtlijn van de Raad van 24 juli 1973 (73/239/E.E.G.)

tot coördinatie van de wettelijke en bestuursrechtelijke bepalingen betreffende de toegang tot het directe verzekeringsbedrijf, met uitzondering van de levensverzekeringsbranche, en de uitoefening daarvan. (Publikatieblad, 16 augustus 1973, n° L 288, blz. 3.)

Richtlijn van de Raad van 24 juli 1973 (73/240/E.E.G.)

inzake de opheffing van de beperkingen van de vrijheid van vestiging op het gebied van het directe verzekeringsbedrijf, met uitzondering van de levensverzekeringsbranche (Publikatieblad, 16 augustus 1973, n° L 228, blz. 30.)

Verordening van de Raad van 31 juli 1973 (73/2170/E.E.G.)

houdende sluiting van de Handelsovereenkomst tussen de Europese Economische Gemeenschap en de Socialistische Federatieve Republiek Joegoslavië (Publikatieblad, 13 augustus 1973, n° L 224, blz. 1.)

LITERATUUR IN VERBAND MET DE ECONOMISCHE EN FINANCIËLE PROBLEMEN DIE VAN BELANG ZIJN VOOR BELGIE

Onderstaande literatuurlijst sluit aan bij diegene die wij gepubliceerd hebben in het juli-augustusnummer 1973 van het Tijdschrift. In deze literatuurlijst zijn noch de verslagen van de verschillende instellingen, noch de statistische bronnen overgenomen.

1. GELD- EN KREDIETWEZEN

SMETS F.A., Le financement des exportations belges, son passé, son actualité, son avenir. (*Revue de la Banque, Brussel, XXXVII, n° 4, 1973, blz. 293-303.*)

VANDEVONDELE W., Les clauses d'indexation et leur licéité dans les divers régimes monétaires de la Belgique depuis l'indépendance jusqu'à nos jours. (*Revue des Sciences économiques, Luik, XLVIII, n° 174, juni 1973, blz. 77-103.*)

2. INFLATIE - DEVALUATIE - REVALUATIE - STABILISATIE

BURNS A.F., A Strategy to Counter Inflation. (*Economic Impact, Washington, n° 2, juni 1973, blz. 21-25.*)

GOUDRIAAN J., Nationale en internationale elementen van chronische inflatie. De surséance van Amerika; maatregelen tot herstel en preventie. (II) (III) (IV). (*Economisch-Statistische Berichten, Rotterdam, LVIII, n° 2906, 27 juni 1973, blz. 576-579; n° 2908, 11 juli 1973, blz. 624-628; n° 2910, 25 juli 1973, blz. 670-674.*)

La propagation internationale de l'inflation. (*L'Observateur de l'O.C.D.E., Parijs, n° 65, augustus 1973, blz. 27-32.*)

MICONI G., New Aspects of an Old Problem : Inflation. (*Review of the Economic Conditions in Italy, Rome, XXVII, n° 1-2, januari-maart 1973, blz. 53-64.*)

NEUMANN M.J.M., Special Drawing Rights and Inflation. (*Weltwirtschaftliches Archiv, Tübingen, CIX, n° 2, juni 1973, blz. 232-251.*)

THIELEMANS E., Anti-inflatoir beleid in België. (*Economisch-Statistische Berichten, Rotterdam, LVIII, n° 2910, 25 juli 1973, blz. 677-678.*)

3. GELDSCHEPPENDE INSTELLINGEN

DE CLERCQ G., Zoeklicht op het bankgeheim. (*Revue de la Banque, Brussel, XXXVII, n° 4, 1973, blz. 333-349.*)

DONDELINGER A., Réflexions sur le secret bancaire. (*Studiecentrum voor het bank- en financiewezen, Brussel, voordrachtenboekje n° 212, juni 1973, 24 blz.*)

La banque dans le monde. 1973. (*L'Echo de la Bourse, Brussel, 1973, 80 blz.*)

ROSSIER J.A., The Coming Crisis in Bank Management. (I). (*The Bankers' Magazine, Londen, n° 1552, juli 1973, blz. 6-9.*)

World Banking 1972-1973. Statist 62nd Annual Survey. (*Investors Chronicle, Londen, 1973, XII + 304 blz.*)

4. NIET-GELDSCHEPPENDE FINANCIËLE INSTELLINGEN

Spaarinlagen bij financiële instellingen. (*Budget Test, Brussel, IV, n° 12, juli 1973, blz. 6-18.*)

ZIMMERMANN Kl., Die Sparkassen in der E.W.G. Probleme der europäischen Niederlassungs- und Dienstleistungsfreiheit aus sparkassenrechtlicher Sicht. (Untersuchungen über das Spar-, Giro- und Kreditwesen, Abteilung B : Rechtswissenschaft, 2.) (*Duncker & Humblot, Berlijn, 1973, 153 blz.*)

5. KAPITAALMARKTEN - EFFECTENBEURZEN

Crisis op de internationale obligatiemarkten. (*Weekberichten van de Kredietbank, Brussel, XXVIII, n° 25, 22 juni 1973, blz. 264-268.*)

De gemeenschappelijke beleggingsfondsen. (*Financieel Weekblad van de Bank van Brussel, Brussel, n° 26, 27 juli 1973, blz. 1-3.*)

HESSELS J.M., Un marché européen intégré des valeurs mobilières. (*Le Monde des Caisses d'Epargne, Genève, n° 2, juni 1973, blz. 30-39.*)

6. OPENBARE FINANCIEN

Het fiscaal regime der beleggingen. (*Budget Test, Brussel, IV, n° 12, juli 1973, blz. 19-28.*)

HINNEKENS L., De hervorming van de vennootschapsbelasting. (*Ondernemen, Brussel, XXIX, n°s 6-7, juni-juli 1973, blz. 299-303.*)

Un essai d'application du P.P.B.S. au Ministère de la Prévoyance Sociale. (*Revue Belge de Sécurité Sociale, Brussel, XV, n° 5, mei 1973, blz. 567-702.*)

7. PROVINCIALE EN GEMEENTEFINANCIEN

DE MEESTER P., De autofinanciering van de gemeentelijke investeringen. (*Driemaandelijks Tijdschrift van het Gemeentekrediet van België, Brussel, XXVII, n° 105, juli 1973, blz. 186-193.*)

GOETHALS M., Het Gemeentefonds en de gemeentefinanciën, 1971-1972. (*Driemaandelijks Tijdschrift van het Gemeentekrediet van België, Brussel, XXVII, n° 105, juli 1973, blz. 137-147.*)

9. BUITENLANDSE INVESTERINGEN

EKBLOM H.E., European Direct Investments in the United States. (*Harvard Business Review, Boston, LI, n° 4, juli-augustus 1973, blz. 16-26.*)

HELLMANN R., Investimenti diretti internazionali e accordi monetari di Washington. (*Moneta E Credito, Rome, XXV, n° 99, september 1972, blz. 341-348.*)

SCHWEITZER P.P., International Investment and the Monetary System. (*International Currency Review, Londen, V, n° 3, mei-juni 1973, blz. 7-9 + 19.*)

SMETS P.F., La pratique belge en matière de protection bilatérale des investissements privés étrangers. (*Revue Belge de Droit International, Brussel, IX, n° 1, 1^e halfjaar van 1973, blz. 28-49.*)

11. WERKGELEGENHEID EN WERKLOOSHEID

BONHEURE-FAGNART M., Les crédits d'heures. (*Revue de Droit social, Brussel, n° 2, 1973, blz. 49-64.*)

EVANS A.A., Temps et vie de travail : modes d'assouplissement et possibilités de choix individuel. (*Organisation de Coopération et de Développement Economiques, Parijs, 1973, 118 blz.*)

FOURASTIE J., Pourquoi nous travaillons. (*Que sais-je ? Presses Universitaires de France, n° 818, 1973, 123 blz.*)

HOUTHUYS J., Aspects européens et internationaux du syndicalisme. (*Chronique de Politique étrangère, Brussel, XXVI, n° 4, juli 1973, blz. 375-392.*)

SCHNORR G., Le travail temporaire. (*Cahiers de Droit européen, Brussel, n° 2, maart-april 1973, blz. 131-183.*)

SPITAEELS G. en OPDENBERG M.-L., L'année sociale 1972. (Etudes d'économie sociale) (*Edit. de l'Université de Bruxelles, Brussel, 1973, 266 blz.*)

VERLY J. e.a., Emploi et structures de production régionales. (*Service mensuel de Conjoncture de Louvain, Leuven, XXVII, n° 6, juni 1973, blz. 20-44.*)

14. ECONOMISCHE TOESTAND

De Belgische economie in 1972. (*Ministerie van Economische Zaken en Energie, Brussel, 1973, XVI + 531 blz.*)

SIAENS A. e.a., Diagnostic général de la conjoncture. (*Service mensuel de Conjoncture de Louvain, Leuven, XXVII, n° 6, juni 1973, blz. 1-4.*)

15. ECONOMISCHE POLITIEK

Comité National d'Expansion Economique; textes légaux et réglementaires; coordination officielle. — Nationaal Comité voor Economische Expansie; wettelijke en reglementaire teksten; officiële coördinatie. (*Ministerie van Economische Zaken en Energie, Brussel, 1973, z. blz.*)

EWALENKO R., Pour une politique des revenus. (*Société Royale d'Economie Politique de Belgique. Voordrachten, n° 368, januari 1973, 40 blz.*)

VAN LENNEP E., Politique budgétaire et inflation. (*Société Royale d'Economie Politique de Belgique, Voordrachten, n° 369, april 1973, 26 blz.*)

16. ECONOMISCHE GROEI

COPPE A., Problematiek van de economische groei. (*Economie in Limburg, Hasselt n° 2, juni 1973, blz. 4-10.*)

PALLOIX Chr., Problèmes de la croissance en économie ouverte. (*Maspero, Parijs, 1973, 204 blz.*)

17. STREEKECONOMIE

Economische groei van de provincies en taalstreken van 1966 tot 1971. Toegevoegde waarde en totaal produkt per bedrijfstak en geografisch gebied. (*Statistisch Tijdschrift van het Nationaal Instituut voor de Statistiek, Brussel, LIX, n° 5, mei 1973, blz. 363-418.*)

NEESEN V., Economische perspectieven van Limburg. (*Economie in Limburg, Hasselt, n° 2, juni 1973, blz. 22-30.*)

PLASSCHAERT S., Financiële aspecten van de regionalisatie. (*G.E.R.V. Berichten, Brussel, n° 2, 1973, blz. 7-87.*)

Regional Issues in the E.E.C. : Policies and Problems. (*European Trends, Londen, n° 35, mei 1973, blz. 22-30.*)

VANHOVE N., Perspectieven van de Vlaamse economie. (*Economie in Limburg, Hasselt, n° 2, juni 1973, blz. 11-21.*)

19. NIJVERHEID - LANDBOUW - VISSERIJ

De industrie der non-ferrometalen. (*Bulletin van de Generale Bankmaatschappij, Brussel, XII, n° 123, 1973, blz. 1-5.*)

VAN HECKE E., L'évolution de la production agricole belge de 1959 à 1972. (*Courrier hebdomadaire du CRISP, Brussel, n° 610, 29 juni 1973, blz. 1-32.*)

21. ONDERNEMINGEN

De ondernemingswinsten in 1972. (*Weekberichten van de Kredietbank, Brussel, XXVIII, n° 27, 13 juli 1973, blz. 285-289.*)

- DUBOIS L., Un modèle de choix des investissements et des sources de financement. (Université Catholique de Louvain, Faculté des Sciences économiques, sociales et politiques, nouvelle série, 105.) (*La Renaissance du Livre, Brussel, 1973, 315 blz.*)
- DURINCK E. en BLOM W., Financiële planning onder onzekerheid. (*Economisch en Sociaal Tijdschrift, Antwerpen, XXVII, n° 3, juni 1973, blz. 245-259.*)
- LEMPEREUR Cl., Le rachat par une société anonyme de ses propres actions. (*Revue de la Banque, Brussel, XXXVII, n° 4, 1973, blz. 305-330.*)
- Planmatig beleid in de onderneming. Notulen, Kongres 1973. (*Vlaams Economisch Verbond, z.pl. 1973, 53 blz.*)
- PUTZ D., Comment améliorer la gestion de la trésorerie d'une entreprise industrielle. (*Studiecentrum voor het bank- en financiewezen, Brussel, voordrachtenboekje n° 209, mei 1973, 20 blz.*)
- VAN RAEMDONCK Ph., Les groupements d'intérêt économique. (*Reflets et Perspectives de la Vie économique, Brussel, XII, n° 3, juni 1973, blz. 217-224.*)

24. BINNENLANDSE HANDEL

- Handelsreglementeringen. (*Weekberichten van de Kredietbank, Brussel, XXVIII, n° 28, 3 augustus 1973, blz. 293-297.*)

25. BUITENLANDSE HANDEL

- REY J., Politique commerciale et relations économiques internationales; perspectives. (*Studiecentrum voor het bank- en financiewezen, Brussel, voordrachtenboekje n° 210, mei 1973, 32 blz.*)

26. INTERNATIONALE FINANCIËLE TRANSACTIES

- ALLEN P.R., A Portfolio Approach to International Capital Flows. (*Journal of International Economics, Amsterdam, III, n° 2, mei 1973, blz. 135-160.*)
- ARNDT K.D., Rapport fait au nom de la commission économique et monétaire sur la réforme du système monétaire international. (*Documents de Séance du Parlement Européen, Luxembourg, n° 60/73, 28 mei 1973, blz. 1-21.*)

- ASHBY D.F.V., Analysing the Maturity Structure of the Eurodollar Market. (*The Banker, Londen, n° 569, juli 1973, blz. 769-772.*)
- BARATTIERI V., La riforma del sistema monetario internazionale. (*Bancaria, Rome, XXIX, n° 5, mei 1973, blz. 568-578.*)
- BARDOS-FELTORONYI N., Un spectre qui hante l'Europe : le dollar. (*La Revue Nouvelle, Brussel, XXIX, n° 7-8, juli-augustus 1973, blz. 17-29.*)
- CAMU L., Het kort kapitaalverkeer. (*Financieel Weekblad van de Bank van Brussel, Brussel, n° 25, 13 juli 1973, blz. 1-5.*)
- CANDELA G., L'aggiustamento automatico della bilancia dei pagamenti secondo la teoria classica, sotto diverse ipotesi di comportamento degli scambisti internazionali. (*Rivista di Politica Economica, Rome, n° 6, juni 1973, blz. 705-729.*)
- GOLD J., Voting and Decisions in the International Monetary Fund; An Essay on the Law and Practice of the Fund. (*International Monetary Fund, Washington, 1972, XII+368 blz.*)
- GRASSMAN S., A Fundamental Symmetry in International Payment Patterns. (*Journal of International Economics, Amsterdam, III, n° 2, mei 1973, blz. 105-116.*)
- GREEN T., Gold in Uncharted Waters. (*Euromoney, Londen, augustus 1973, blz. 21-23.*)
- HALM G.N., Reforming the Par-Value System. (*Weltwirtschaftliches Archiv, Tübingen, CIX, n° 2, juni 1973, blz. 171-189.*)
- JOHNSON H.G., International Capital Movement Controls. (*Euromoney, Londen, augustus 1973, blz. 27-29.*)
- JOHNSON H.G., The Problems of Central Bankers in a World of Floating Rates. (*Euromoney, Londen, juli 1973, blz. 4-7.*)
- KRIZ M.A., A Bid for Common Sense in the World's Exchange Rate Matters. (*Euromoney, Londen, juli 1973, blz. 17-31.*)
- KRIZ M.A., L'or : la grande affaire inachevée. (*Banque, Parijs, n° 320, juli-augustus 1973, blz. 646-651.*)
- LARRE R., La B.R.I., centre de coopération monétaire internationale. (*Studiecentrum voor bank- en financiewezen, Brussel, voordrachtenboekje n° 213, juli 1973, 27 blz.*)
- LLEWELLYN D.T., How to Control Capital Flows ? (*The Banker, Londen, n° 569, juli 1973, blz. 764-768.*)

MELTZER A.H., The Dollar as an International Money. (*Banca Nazionale del Lavoro Quarterly Review, Rome, n° 104, maart 1973, blz. 21-28.*)

OSSOLA R., Central Bank Interventions and Eurocurrency Markets. (*Banca Nazionale del Lavoro Quarterly Review, Rome, n° 104, maart 1973, blz. 29-45.*)

ROBBINS (Lord), The International Monetary Problem. (Second Keynes Lecture in Economics, 26 October 1972.) (*Oxford University Press, Londen, 1973, 21 blz.*)

SAMUELSON A., Economie monétaire internationale. (*Dalloz, Parijs, 1973, 182 blz.*)

SOHMEN E., Wechselkurs und Währungsordnung. (*Mohr, Tübingen, 1973, XV + 270 blz.*)

WALTERS A.A., Floating Rates, World Liquidity and Inflation. (*Euromoney, Londen, juli 1973, blz. 9-15.*)

27. ONTWIKKELINGSLANDEN

CHADENET B., Le développement du tiers-monde : obstacles et espoirs. (*Studiecentrum voor het bank- en financiewezen, Brussel, voordrachtenboekje n° 211, juni 1973, 23 blz.*)

COPPENS B., Comment accommoder, dans le cadre des règles du GATT actuellement en vigueur, des préférences tarifaires entre Pays en voie de Développement. (*Chronique de Politique étrangère, Brussel, XXVI, n° 3, mei 1973, blz. 295-318.*)

Debt Service Payments of Developing Nations Are Rising Twice as Fast as Export Earnings. (*IMF Survey, Washington, 25 juni 1973, blz. 178-179.*)

SAMBWA P.N., L'inflation dans les pays en voie de développement. (*Société Royale d'Economie Politique de Belgique, Brussel, voordrachten, n° 367, december 1972, 38 blz.*)

Vers une nouvelle conception de l'assistance technique. (*Chronique de Politique étrangère, Brussel, XXVI, n° 4, juli 1973, blz. 417-422.*)

28. INTERNATIONALE ECONOMISCHE INTEGRATIE

- BAILEY R., European Community in a World Context. (*The Irish Banking Review, Dublin, juni 1973, blz. 16-22.*)
- BOECK K. en GEHRMANN D., Euro-Franc : politisch verfrüht. (*Wirtschaftsdienst, Hamburg, LIII, n° 6, juni 1973, blz. 290-292.*)
- CLERC Fr., Le marché commun agricole. (*Que sais-je? Presses Universitaires de France, n° 1115, 1973, 128 blz.*)
- CONDORELLI-BRAUN N., La Commission des « Neuf ». (*Revue du Marché Commun, Parijs, n° 164, april 1973, blz. 134-140.*)
- CUNEO C., Bilan institutionnel et réglementaire de la Communauté. (*Eurocoopération, Parijs, n° 3-4, maart-juni 1973, blz. 8-85.*)
- De financiële centra in Europa en hun toekomst. (Afzonderlijke studie bij het jaarverslag 1972-1973.) (*Kredietbank, Brussel, 1973, 34 blz.*)
- DENTON G.R., Monetary and Economic Union in Europe. (*The Bankers' Magazine, Londen, n° 1552, juli 1973, blz. 12-17.*)
- DE RIPAINSEL-LANDY D., L'exécution des directives de la C.E.E. en Belgique. (*Cahiers de Droit européen, Brussel, n° 2, maart-april 1973, blz. 184-203.*)
- FERRARI A., Integrazione monetaria europea e movimenti internazionali dei capitali. (*Bancario, Rome, XXIX, n° 5, mei 1973, blz. 563-567.*)
- GAUTRON J.-Cl., Organisations européennes. (*Dalloz, Parijs, 1973, 146 blz.*)
- Hernieuwing en uitbreiding van de associatie met de GASM en bepaalde ontwikkelingslanden behorende tot het Gemenebest. (*Bulletin van de Europese Gemeenschappen, Brussel, supplement, n° 1, 1973, blz. 1-42.*)
- HOLTHE O.K. en D'OLIVEIRA E SOUSA J., Le « non » norvégien à la C.E.E. : quel refus? (*La Revue Nouvelle, Brussel, XXIX, n° 7-8, juli-augustus 1973, blz. 30-44.*)
- LAINÉ Chr. Le Danemark et l'Irlande à l'intérieur de la C.E.E. (*Eurocoopération, Parijs, n° 3-4, maart-juni 1973, blz. 86-101.*)
- LOUIS J.-V., Le Fonds européen de coopération monétaire. (*Cahiers de Droit européen, Brussel, IX, n° 3, mei-juni 1973, blz. 255-297.*)
- McKINNON R.I., On Securing a Common Monetary Policy in Europa. (*Banca Nazionale del Lavoro Quarterly Review, Rome, n° 104, maart 1973, blz. 3-20.*)
- MAGNIFICO G., European Monetary Unification. (*Macmillan, Londen, 1973, XVII + 227 blz.*)

- MOTTIAR R. en MURPHY G.F., A Note on some Monetary Aspects of the Common Agricultural Policy (CAP). (*Central Bank of Ireland Quarterly Review, Dublin, n° 2, juni 1973, blz. 81-91.*)
- READMAN P. e.a., The European Money Puzzle. (*Michael Joseph, Londen, 1973, 164 blz.*)
- VAN MIERT K., Les Etats-Unis et les Communautés Européennes (1955-1963). (*Chronique de Politique Etrangère, Brussel, XXVI, n° 2, maart 1973, blz. 131-205.*)
- WALTER N., Vom Euro-Float zum Euro-Franc. (*Wirtschaftsdienst, Hamburg, LIII, n° 6, juni 1973, blz. 287-290.*)

29. MULTINATIONALE VENNOOTSCHAPPEN

- ADAM H., De quelques aspects juridiques et fiscaux de la transnationalisation des sociétés dans le cadre de la C.E.E. (*Revue de la Banque, Brussel, XXXVII, n° 4, 1973, blz. 351-362.*)
- Analyse du rapport sur les compagnies multinationales établi par la Commission des Tarifs du Sénat des Etats-Unis. (*Banque, Parijs, n° 320, juli-augustus 1973, blz. 693-696.*)
- DUNNING J.H., The Location of International Firms in an Enlarged E.E.C. : an Exploratory Paper. (*Manchester Statistical Society, Manchester, 1972, 45 blz.*)
- GRAYET R.M., Autres aspects des sociétés multinationales. (*Les Annales de l'Economie collective, Genève, LXI, n° 2, april-juni 1973, blz. 175-188.*)
- HULIN-CUYPERS G., Aspects des sociétés multinationales. (*Les Annales de l'Economie collective, Genève, LXI, n° 2, april-juni 1973, blz. 143-174.*)
- MANSER W.A.P., The Financial Role of Multinational Enterprises. (*Cassell, Londen, 1973, 176 blz.*)
- MUSGRAVE P.B., International Tax Base Division and the Multinational Corporation. (*Public Finance, Den Haag, XXVII, n° 4, december 1972, blz. 394-411.*)
- Nationalism and the Multinational Enterprise. (*Sijthoff, Leiden, 1973, X + 373 blz.*)
- VAN GINDERACHTER J., Les entreprises multinationales et la politique régionale communautaire. (*Revue des Sciences économiques, Luik, XLVIII, n° 174, juni 1973, blz. 59-76.*)

| | |
|-----------------------------------|---|
| Abonnementsprijs per jaargang | { België, F 250 (eventueel te vermeerderen met 6 pct. B.T.W.) Buitenland, F 300. |
| Prijs van een afzonderlijk nummer | { België, F 25 (eventueel te vermeerderen met 6 pct. B.T.W.) Buitenland, F 30. |

De betaling moet vooraf geschieden door overmaking op postrekening-courant n° 5.00 der Nationale Bank van België, of op de in haar boeken geopende rekening-courant onder de rubriek « Tijdschrift van de Nationale Bank van België ».

De abonnees worden verzocht op te geven welke uitgave zij wensen te ontvangen : de Nederlandse of de Franse.



Drukkerij
der Nationale Bank van België
de Berlaimontlaan 56 - 1000 Brussel
Hoofdingenieur van de Drukkerij
Ch. Aussems