



# Tijdschrift

van de

# Nationale Bank van België

XLIX<sup>e</sup> Jaargang

Deel I N<sup>o</sup> 3 – Maart 1974

## **INHOUD :**

- III **Aanbevelingen van monetair beleid op 29 maart 1974 door de Nationale Bank van België verstrekt aan de voornaamste financiële instellingen.**
- CV **Veralgemening van de formaliteit van de certificatie.**
- 1 **Statistieken.**
- 135 **Economische wetgeving.**
- 143 **Literatuur in verband met de economische en financiële problemen die van belang zijn voor België.**

De getekende artikels geven de opvattingen weer van de schrijver en zijn niet bindend voor de Bank.

De opvattingen uitgedrukt in de niet-getekende artikels dragen de goedkeuring weg van het Directiecomité van de Bank.

Overneming van uittreksels uit het *Tijdschrift* is toegestaan, op voorwaarde dat de bron wordt vermeld.

**AANBEVELINGEN VAN MONETAIR BELEID**  
**OP 29 MAART 1974**  
**DOOR DE NATIONALE BANK VAN BELGIE**  
**VERSTREKT AAN DE VOORNAAMSTE FINANCIËLE**  
**INSTELLINGEN**

Sedert de laatste maanden van 1972 sloten de voornaamste financiële instellingen met de Bank overeenkomsten af, die op geregelde tijdstippen werden hernieuwd, krachtens welke zij een monetaire reserve vormden op hun verplichtingen en, vanaf het laatste kwartaal van 1973, op hun kredieten. Op 31 januari 1974 werden die overeenkomsten slechts voor twee maanden verlengd; op dat ogenblik leek het immers mogelijk dat in een nabije toekomst een verzwakking van de conjunctuur een aanpassing van de geldpolitiek zou vereisen.

Sedertdien zijn de inflatoire spanningen eerder verergerd dan afgenomen. Bijgevolg oordeelde de Bank dat het aangewezen was gedurende het tweede kwartaal van 1974 het reservestelsel in stand te houden. Met dat doel maakte zij gebruik van de bevoegdheid die haar wordt verleend door de wet van 28 december 1973 betreffende de begrotingsvoorstellen 1973-1974, om aan de financiële instellingen door monetaire oogmerken gemotiveerde aanbevelingen te verstrekken. Overeenkomstig die wet verzekerde zij zich vooraf het akkoord van de Minister van Financiën en raadpleegde zij de betrokken financiële instellingen of hun vertegenwoordigende organen. Die handelwijze had tot gevolg dat onder verscheidene oogpunten verzachtingen, die blijkbaar verder gaan dan wat een nauwkeurige ontleding van de conjunctuur vereiste, aan de maatregelen van monetair beleid werden aangebracht.

Hierna is opgenomen de volledige tekst van de aanbevelingen verstrekt respectievelijk aan de banken, aan de particuliere spaarkassen en aan verscheidene openbare kredietinstellingen. Hij wordt voorafgegaan door een verantwoording die op al die aanbevelingen betrekking heeft.

## VERANTWOORDING.

— Gezien de wet van 28 december 1973 betreffende de budgettaire voorstellen 1973-1974 in haar artikelen 1, 2 en 3;

— Overwegende dat :

1) de periode waarvoor de Bank en de voornaamste financiële instellingen de overeenkomst van 31 januari 1974 betreffende diverse maatregelen van monetair beleid hebben gesloten verstrijkt op 31 maart 1974;

2) de gegevens die sinds het van kracht worden van die overeenkomst beschikbaar zijn, wijzen op een toeneming eerder dan op een verzachting van de inflatoire spanningen :

a) De vraag is nog steeds zeer vast in tal van sectoren van de economie. Volgens de uitkomsten van de conjunctuurtest van februari is de vraag in haar geheel in de gezamenlijke verwerkende industrie toegenomen en is de verzekerde activiteitsduur vergroot : van 4,31 maanden in december 1973 tot 4,38 in januari en 4,39 in februari, wat een historisch maximum is. In het bouwbedrijf in zijn geheel blijkt de orderpositie eveneens ruim te zijn en voor het grootste deel van het jaar een zeer hoge activiteit te waarborgen. De vooruitzichten voor de eerstvolgende drie maanden wijzen op een nieuwe vooruitgang van de vraag en van de werkgelegenheid.

b) Het aanbod is weinig elastisch geworden : volgens de onderzoeken van de Bank bereikte de bezettingsgraad van het produktievermogen in het geheel van de industrie een hoog peil en het aantal ondernemingen die de onvolledige bezetting van dat vermogen toeschreven aan een ontoereikende bevoorradings, vertoont de neiging toe te nemen.

c) Deze druk van de vraag op het aanbod versterkt het prijsverhogend effect van de stijging van de kosten en inzonderheid van de aanzienlijke stijging van de wereldprijzen der voornaamste grondstoffen : de groothandelsprijzen van de afgewerkte industriële produkten vermeerderden voor de maanden januari en februari met ongeveer 10 pct. op jaarbasis; wat de verbruiksprijzen betreft, bedroegen de stijgingen van de eerste drie maanden van het jaar telkens meer dan 1 pct. Het vooruitzicht van nieuwe prijsstijgingen veroorzaakt op zijn beurt vervroegde aankopen die de vraag nog versterken.

d) Deze vraag wordt gedeeltelijk gefinancierd door middel van kredieten van de financiële instellingen. Het beroep op kortlopend krediet was in het begin van dit jaar buitengewoon belangrijk; het beroep op hypothecair krediet schijnt overigens ook toe te nemen;

3) de reserve op de kredieten, die sinds oktober 1973 van kracht is, aldus kennelijk niet het matigende effect heeft gehad dat men ervan verwachtte. Zij bereikt een zeer hoog peil (fr. 6,7 miljard sedert 20 maart 1974), wat erop wijst

dat de als redelijk beschouwde expansie in haar geheel in ruime mate is overschreden. De geldende regeling moet dus worden verscherpt : de vastgestelde normen dienen voortaan strikt nagekomen te worden, een eventuele overschrijding zal aanleiding geven tot de vorming van een grotere reserve dan vroeger, onverminderd andere strafmaatregelen, en ze moet vooral binnen de kortst mogelijke tijd worden weggewerkt;

4) de normen die aldus voor de expansie van de kredieten worden voorgeschreven, berekend zijn met inachtneming van de omstandigheid dat, ten gevolge van de reeds tot stand gekomen prijsstijgingen, de financiering van eenzelfde volume van transacties meer middelen vereist. Aangenomen wordt met name dat, wegens de buitengewoon belangrijke prijsstijging van de ingevoerde produktiegoederen, het expansietempo van de geviseerde of gecertificeerde invoeraccepten hoger zal kunnen zijn dan dat van de overige kredieten waarop beperkingen van toepassing zijn. De nieuwe « Creditexport »-kredieten zijn vrijgesteld van elke beperking, evenals, indien er tenminste een versoepeling van de regeling uit voortvloeit, de nieuwe investeringskredieten waarvan de bevoegde overheid, om economische redenen, een deel van de rentelast op zich neemt of de terugbetaling aan de uitlenende instelling waarborgt;

5) zoals vroeger, de regeling betrekking heeft op de nieuwe krediettoezeggingen voor de financiële instellingen, met uitzondering van de banken, en, voor deze laatste, op de expansie van de opgenomen bedragen, het enige begrip waarvoor nauwkeurige boekhoudkundige gegevens bestaan in het geval van kortlopende kredieten. Toch is het wenselijk gebleken de regeling voor de banken aan te vullen met een beperking van de expansie der kredietopeningen omdat deze laatste, zelfs indien zij niet nauwkeurig meetbaar zijn, de ondernemingen de mogelijkheid bieden uitgaven te doen. Om de banken ertoe aan te zetten te gasten tijde de maatregelen te nemen die het hun mogelijk moeten maken de vastgestelde normen voor de expansie van de opgenomen bedragen na te leven, wordt derhalve de regeling, wat deze instellingen betreft, aangevuld met een beperking van de expansie der kredietopeningen;

6) op verzoek van de Minister van Financiën, de Bank ermee ingestemd heeft verscheidene van de percentages waartegen de monetaire reserve op de verplichtingen berekend wordt, te verlagen. Een vermindering van de bevroren tegoeden is hiervan het resultaat; zij volgt op die welke voortvloeide uit de afschaffing, vanaf februari j.l., van de reserve op de convertibele rekeningen en de deviezenpositie van de gereguleerde markt. Zij betekent een verzachting van de actie welke wordt uitgeoefend op de liquiditeit van de financiële instellingen om, op indirecte wijze, de expansie van de kredieten te matigen. Een dergelijke verzachting is gerechtvaardigd in zover de gewenste matiging meer wordt verkregen door de zeer strenge rechtstreekse beheersing beschreven onder 3), 4) en 5) hierboven.

Zoals in het verleden zijn de percentages uitsluitend vastgesteld op grond van de aard van de verplichtingen, ongeacht de instelling — bank, private spaarkas of openbare kredietinstelling — die er de debiteur van is.

De verlaging waartoe wordt overgegaan is daarentegen niet algemeen. Zij heeft alleen betrekking op de percentages die toepasselijk zijn op de verplichtingen voor ten hoogste twee jaar (met uitzondering van de dadelijk opvraagbare verplichtingen) en voor meer dan twee jaar. Hoewel de reserveregeling in de eerste plaats tot doel heeft de expansieve uitwerking, welke voortvloeit uit de herbelegging van de door de financiële instellingen aangetrokken middelen, af te remmen en die uitwerking niet verschilt naargelang de herbelegde middelen kortlopend of langlopend zijn, lijkt het wenselijk de betrokken instellingen ertoe aan te sporen schulden aan te gaan in die vormen welke het minst liquide zijn voor de aanbrengrers van de middelen, d.w.z. die het minst geschikt zijn om te worden gebruikt voor uitgaven. Het betreft hier een modaliteit, die door de huidige omstandigheden is ingegeven en die zou kunnen worden herzien indien de omstandigheden het rechtvaardigen;

7) toch de veronderstelling niet mag worden uitgesloten dat de dadelijk opvraagbare verplichtingen en de liquiditeit van de financiële instellingen in de toekomst ongunstig worden getroffen door ontwikkelingen die geen verband houden met de kredietverlening van die instellingen, zoals een betalingsbalansstekort. Die ontwikkelingen zouden tot uiting komen in een vermindering van sommige activa van de Bank. De weerslag van een dergelijke vermindering op de liquiditeit van de financiële instellingen zou reeds door diverse factoren worden verzacht, inzonderheid door een zekere gelijktijdige vermindering van het charitaal geld. Niettemin wordt ook bepaald dat de monetaire reserve op de dadelijk opvraagbare verplichtingen zou worden teruggestort, maar enkel ten belope van een bedrag gelijk aan 50 pct. van de verminderingen van die activa van de Bank die een zekere omvang zouden bereiken. Op die wijze wordt vermeden dat de liquiditeit van de financiële instellingen een dubbel liquiditeitsverkrappend effect ondergaat : uit hoofde van de maatregelen van de Bank en ten gevolge van onafhankelijke verschijnselen;

8) de onderhavige aanbeveling geen bepalingen bevat betreffende de handhaving van de structuur van de portefeuilles overheidspapier en overheidsfondsen. Daarover werden akkoorden gesloten tussen de Minister van Financiën en de financiële instellingen. Zij zijn geldig voor dezelfde periode als de onderhavige aanbeveling, namelijk drie maanden.

Met instemming van de Minister van Financiën;

Na raadpleging van respectievelijk de Belgische Vereniging der Banken, de Vereniging Privé-Spaarkassen en de openbare kredietinstellingen,

doet de Nationale Bank van België de volgende aanbevelingen :

## AANBEVELING TOT DE BANKEN.

### HOOFDSTUK I. — Vorming van een monetaire reserve op de verplichtingen.

#### *Artikel 1 :*

In overeenstemming met de bepalingen die volgen, vormen de banken, in een bijzondere rekening bij de Nationale Bank van België, een monetaire reserve op de verplichtingen. Zij handhaven iedere dag een tegoed gelijk aan het bedrag van de te vormen reserve.

#### *Artikel 2 :*

De op de verplichtingen te vormen reserve wordt berekend als volgt :

a) De verschillende verplichtingen worden in aanmerking genomen ten belope van de volgende percentages :

1° onder voorbehoud van de onder b) hierna vastgestelde bepalingen, 5 pct. van het bedrag van de direct opvraagbare verplichtingen in Belgische franken en van de contante deviezenpositie, berekend zoals aangegeven in bijlage I;

2° 0,9 pct. van het bedrag van de overige verplichtingen in Belgische franken voor ten hoogste twee jaar, berekend zoals aangegeven in bijlage II;

3° 0,3 pct. van het bedrag van de verplichtingen in Belgische franken voor meer dan twee jaar, berekend zoals aangegeven in bijlage III.

b) 1° De coëfficiënt van 5 pct. bepaald onder a) 1° hierboven is een maximum; hij kan worden verminderd, maar niet negatief worden, naargelang van de eventuele daling t.o.v. de basisperiode van 5 tot 14 april 1974, van de nettotegoeden van de Nationale Bank van België aangegeven in bijlage IV.

De beschouwde nettotegoeden van de Bank worden in aanmerking genomen op basis van een daggemiddelde; dit gemiddelde wordt per periode van 10 dagen berekend; de verschillende tiendaagse berekeningsperiodes gaan van de 5e tot de 14e, van de 15e tot de 24e en van de 25e tot de 4e. De laatste tiendaagse berekeningsperiode loopt van 5 tot 14 juli 1974.

2° De coëfficiënt van 5 pct. wordt eventueel slechts verminderd voor zover de beschouwde tegoeden van de Nationale Bank van België gedurende een tiendaagse berekeningsperiode een daling van ten minste fr. 4 miljard te zien geven t.o.v. hun bedrag gedurende de basisperiode.

Na een eventuele eerste vermindering kan die coëfficiënt later opwaarts of neerwaarts worden aangepast; die latere aanpassingen gebeuren slechts voor zover

de beschouwde tegoeden van de Nationale Bank van België voor een tiendaagse berekeningsperiode een verandering met ten minste fr. 4 miljard te zien geven t.o.v. hun bedrag dat de voorgaande aanpassing van de coëfficiënt tot gevolg had.

3° Bij iedere aanpassing wordt de monetaire-reservecoëfficiënt op de direct opvraagbare verplichtingen derwijze berekend dat voor het geheel van de financiële instellingen de verandering van de monetaire reserve voortspruitend uit die aanpassing, gelijk is aan de helft van de verandering in de in aanmerking genomen tegoeden van de Nationale Bank van België.

c) Het bedrag van de reserve verkregen door toepassing van a) en b) wordt verminderd met fr. 30 miljoen.

#### *Artikel 3 :*

a) De onder artikel 2 a) bedoelde verplichtingen worden in aanmerking genomen voor de te vormen reserve van de 20e van iedere maand tot de 19e van de volgende maand inbegrepen, op basis van het gemiddelde van hun bedrag aan het einde van de voorlaatste maand en van de twee voorgaande maanden. Wanneer de 20e geen werkdag is, dan wordt het begin van de reserveperiode verschoven tot de eerstvolgende werkdag.

b) De op 20 juni 1974 gevormde reserve wordt in een bijzondere rekening gehandhaafd tot 19 juli 1974.

c) De verandering in de reserve voortvloeiend uit de eventuele verlaging van de monetaire-reservecoëfficiënt bepaald bij artikel 2 b) heeft plaats de tweede werkdag die volgt op de in aanmerking genomen tiendaagse berekeningsperiode voor de banken die aan de Dienst Rekeningen-courant van de Nationale Bank van België opdracht hebben gegeven de bijzondere rekening waarvan sprake in artikel 1 ambtshalve te debiteren en hen ambtshalve te crediteren hetzij via de Verrekenkamer, hetzij in rekening-courant bij de Bank of bij een andere aangewezen instelling.

d) De verandering voortvloeiend uit een eventuele verhoging van de coëfficiënt is van toepassing op de vierde werkdag die volgt op de in aanmerking genomen tiendaagse berekeningsperiode.

#### *Artikel 4 :*

a) Uiterlijk vijf werkdagen vóór het begin van ieder der periodes waarvan sprake in artikel 3 a) deelt de Nationale Bank van België aan iedere bank het bedrag mede van de reserve die deze bank voor die periode moet vormen.

b) De tweede werkdag volgend op het einde van de in aanmerking genomen tiendaagse berekeningsperiode deelt de Nationale Bank van België aan iedere bank de stijging mede van de reserve waarvan sprake in artikel 3 d).



*Artikel 5 :*

De banken brengen de Nationale Bank van België iedere maand, samen met hun maandstaat, model A, het bedrag ter kennis op de datum van die staat :

1° van de verplichtingen voor meer dan twee jaar in Belgische franken opgetekend in de volgende passivaposten van die staat :

- « Bankiers : hun tegoed op meer dan een maand »;
- « Bankiers : hun voorschotten »;
- « Moedermaatschappij, succursalen en filialen : hun tegoed op meer dan een maand »;
- « Moedermaatschappij, succursalen en filialen : hun voorschotten »;
- « Obligaties en kasbons »;

2° van de tegoeden voor meer dan twee jaar in Belgische franken, op België alleen, opgetekend in de volgende activaposten :

- « Bankiers : ons tegoed op meer dan een maand »;
- « Bankiers : onze voorschotten »;
- « Moedermaatschappij, succursalen en filialen : ons tegoed op meer dan een maand »;
- « Moedermaatschappij, succursalen en filialen : onze voorschotten ».

**HOOFDSTUK II. — Beperking van de expansie van de opgenomen kredieten.**

*Artikel 6 :*

Het uitstaande bedrag van de opgenomen kredieten en van de beleggingen in schuldtitels wordt beperkt volgens het hierna beschreven mechanisme :

a) Het uitstaande bedrag, aan het einde van elk van de maanden april, mei en juni 1974, van de hierna omschreven opgenomen kredieten en beleggingen in schuldtitels wordt vastgelegd op de in bijlage V vermelde wijze :

— disconto-, accept-, promesse- en kaskredieten, die bij hun oorsprong door iedere bank werden toegestaan, met uitzondering van de promesse- en kaskredieten in deviezen aan het buitenland;

— beleggingen in schuldtitels uitgegeven door private vennootschappen of instellingen, met uitsluiting, enerzijds, van die welke zijn uitgegeven door de Belgische banken, private spaarkassen en verzekeringsmaatschappijen en, anderzijds, van buitenlandse schuldtitels in vreemde valuta's.

Dit bedrag is ingedeeld in vier categorieën :

1° de Creditexport-kredieten, d.w.z. de wissels die effectief door de pools van Creditexport gefinancierd zijn alsmede de wissels voor meer dan een jaar gemobiliseerd door die pools op de door het Herdiscontering- en Waarborginstuut gehouden markt van het particulier disconto;

2° de investeringskredieten, waarvan de openingen uitgesloten zijn van de beperking waarvan sprake in hoofdstuk III, voor zover het opnemingen betreft

op kredieten die na 31 maart 1974 werden toegestaan, voor zover de bank op het gepaste ogenblik de in bijlage VI vermelde inlichtingen verstrekt en voor zover zij op ieder ogenblik een verificatie ter plaatse door controleurs van de Nationale Bank van België van alle elementen van de individuele dossiers aanvaardt. Die kredieten worden hierna « gesubsidieerde en/of gewaarborgde investeringskredieten » genoemd;

3° de geïndiceerde en gecertificeerde accepten die invoertransacties vertegenwoordigen en die hierna « invoeraccepten » worden genoemd;

4° de overige kredieten en beleggingen in schuldtitels, die hierna « gewone kredieten » worden genoemd.

b) 1° Het opgenomen bedrag van de onder a) 1° hiervoor omschreven Creditexport-kredieten en van de onder a) 2° hiervoor omschreven gesubsidieerde en/of gewaarborgde investeringskredieten is aan geen enkele beperking onderworpen.

2° Het opgenomen bedrag van de onder a) 4° hiervoor omschreven gewone kredieten mag niet groter zijn

— per eind april 1974, dan het in bijlage VII omschreven basisbedrag verhoogd met 1,2 pct.;

— per eind mei 1974, dan het in bijlage VII omschreven basisbedrag verhoogd met 2,4 pct.;

— per eind juni 1974, dan het in bijlage VII omschreven basisbedrag verhoogd met 4,6 pct.;

— de toegelaten verhoging is ten minste gelijk aan respectievelijk fr. 15, 30 en 45 miljoen.

3° Het opgenomen bedrag van de onder a) 3° hiervoor omschreven invoeraccepten mag per eind april, eind mei en eind juni 1974 niet groter zijn dan het per eind maart 1974 effectief uitstaande bedrag verhoogd met een bedrag gelijk aan 1/10 van de verhoging waarvan sprake onder 2° hiervoor voor de overeenstemmende maand en uitgedrukt in absolute cijfers.

#### *Artikel 7 :*

a) Indien, krachtens de bepalingen van artikel 7 van de overeenkomst betreffende verschillende maatregelen van monetair beleid van 31 januari 1974, gesloten tussen de banken en de Nationale Bank van België, het effectief uitstaande bedrag van de kredieten en beleggingen in schuldtitels per eind maart 1974 aanleiding geeft tot de vorming van een monetaire reserve in toepassing van de coëfficiënt van 30 pct., worden de bij artikel 6 b) 2° hiervoor vastgestelde grenzen van het uitstaande bedrag van de gewone kredieten per eind april, mei en juni 1974 verhoogd met het deel van het effectief uitstaande bedrag per eind maart 1974 van de kredieten en beleggingen in schuldtitels waarop de coëfficiënt van 30 pct. van toepassing was.

b) Deze afwijkende behandeling wordt slechts toegestaan op voorwaarde dat op het credit van de bijzondere rekening waarvan sprake onder artikel 1 een reserve wordt gehandhaafd die gelijk is aan 30 pct. van het deel van het opgenomen bedrag van de gewone kredieten, vermeerderd met de eventuele overschrijding waarvan sprake onder artikel 8 a), dat hetzij eind april, hetzij eind mei, hetzij eind juni 1974 begrepen zal zijn tussen de bij artikel 6 b) 2° hiervoor vastgestelde grens en diezelfde grens verhoogd overeenkomstig a) hiervoor.

#### *Artikel 8 :*

a) Elke overschrijding, door het effectieve bedrag van de invoeraccepten, van de onder artikel 6 b) 3° vastgestelde grenzen wordt gevoegd bij het effectieve bedrag van de gewone kredieten. Wanneer daarentegen het effectief uitstaande bedrag van die accepten lager is dan de vastgestelde grenzen wordt het effectieve bedrag van de gewone kredieten niet in overeenstemmende mate verminderd.

b) Elke overschrijding van het effectieve bedrag van de gewone kredieten (met inbegrip van de eventuele overschrijding van de vastgestelde grens voor de invoeraccepten waarvan sprake onder a) hiervoor) in vergelijking met de in de artikels 6 b) 2° of 7 vastgestelde grenzen moet zo vlug mogelijk worden weggewerkt.

In afwachting dat deze overschrijding wordt weggewerkt, geeft ze aanleiding tot de vorming van een reserve, in de vorm van een tegoed op het credit van de bijzondere rekening waarvan sprake onder artikel 1, van :

1° 30 pct. van het deel van de overschrijding dat niet hoger is dan 11/100 van het verschil tussen, enerzijds, de bij artikel 6 b) 2° vastgestelde grens van het uitstaande bedrag van de gewone kredieten voor de beschouwde maand en, anderzijds, het in bijlage VII omschreven basisbedrag;

2° 60 pct. van de rest.

Bovendien kunnen de banken waarvoor een overschrijding is vastgesteld zich te verantwoorden hebben bij de Nationale Bank van België, die zich het recht voorbehoudt hun mogelijkheden van beroep op de laatste kredietgever te verminderen of op te heffen.

#### *Artikel 9 :*

De monetaire reserve die op 20 april 1974 krachtens de bepalingen van de vorengenoemde overeenkomst van 31 januari 1974 werd gevormd op basis van het bedrag van de kredieten en van de beleggingen in schuldtitels per eind maart 1974, in toepassing van de reservecoëfficiënten van 7 en van 20 pct. en na aftrek van het vrijgestelde bedrag van fr. 6 miljoen, blijft geblokkeerd, behalve in de mate dat het effectieve bedrag van de in de vorengenoemde overeenkomst in aanmerking genomen kredieten en beleggingen per eind april, eind mei

en eind juni op een peil valt dat, indien het eind maart 1974 bereikt was geweest, aanleiding zou hebben gegeven tot de vorming, in toepassing van de coëfficiënten van 7 en van 20 pct., van een monetaire reserve die lager is dan die welke werkelijk werd gevormd in toepassing van de genoemde coëfficiënten op basis van het effectieve bedrag per eind maart 1974.

*Artikel 10 :*

De reserve die krachtens de artikels 7 b), 8 b) en 9 moet worden gevormd of gehandhaafd en die op basis van het uitstaande bedrag van de kredieten aan het einde van een maand wordt berekend, wordt gevormd van de 20e van de eerste maand die op de berekeningsmaand volgt tot en met de 19e van de tweede maand, zelfs indien deze reserveperiode geheel of ten dele buiten de door onderhavige aanbeveling beoogde periode valt. Wanneer de 20e geen werkdag is, wordt het begin van de reserveperiode verschoven naar de eerstvolgende werkdag.

*Artikel 11 :*

De banken delen aan de Nationale Bank van België uiterlijk twee werkdagen vóór het begin van elk van de in artikel 10 aangeduide periodes van reservevorming, de gegevens mede waarvan sprake in de tabel van bijlage VIII.

Indien de krachtens de vorige alinea medegedeelde gegevens zouden afwijken van die welke berekend worden op basis van de maandstaat, model A, welke later aan de Nationale Bank wordt toegestuurd, zal het reserve-overschot of -tekort dat eruit zou voortvloeien, worden gecompenseerd door een vermindering of een vermeerdering, naargelang van het geval, van de reserve die gedurende de eerstkomende reserveperiode moet worden gevormd.

**HOOFDSTUK III. — Beperking van de expansie van de kredietopeningen.**

*Artikel 12 :*

Het toegestane bedrag van de kredieten wordt beperkt volgens de onderstaande regeling :

a) De beperking is van toepassing op het bedrag van de openingen van de uitbetalingskredieten volgens de gegevens welke voorkomen in tabel III C « Zichtbare economische bestemming van de kredieten », na aftrek van het bedrag van de openingen van :

1° kas- en promessekredieten aan het buitenland;

2° gesubsidieerde en/of gewaarborgde investeringskredieten, d.w.z. de investeringskredieten die, in hun geheel of voor een deel, werkelijk rentesubsidies

en/of een terugbetalingswaarborg genieten krachtens de wetten van 24 mei 1959, 17 juli 1959, 18 juli 1959, 15 februari 1961, 14 juli 1966 en 30 december 1970, of waarvan de bank weet, ten gevolge van een vaste verbintenis, die schriftelijk door de bevoegde overheid werd betekend, dat zij later de voordelen van genoemde wetten zal genieten;

3° Creditexport-kredieten, zoals omschreven in artikel 6 a) 1°.

b) Het bedrag van kredietopeningen, zoals omschreven onder a) hiervoor, mag aan het einde van juni niet hoger zijn dan het bedrag van die openingen aan het einde van maart 1974, vermeerderd met een toegestane verhoging van 2,1 pct. Deze toegestane verhoging is in geen geval lager dan fr. 45 miljoen.

c) De onder b) voorgeschreven grens zal in herinnering worden gebracht aan de banken waarvan tabel III C, opgemaakt aan het einde van mei 1974, zou aantonen dat het bedrag van de geopende kredieten, zoals omschreven onder a) hiervoor, 101,8 pct. van het bedrag aan het einde van maart 1974 overtreft.

#### HOOFDSTUK IV. — **Diverse bepalingen.**

##### *Artikel 13 :*

Een bijzondere regeling, waarin afwijkingen voorkomen op de in hoofdstukken II en III van onderhavige aanbeveling opgelegde verplichtingen, zal worden medegedeeld aan de banken welke na 1 januari 1969 werden opgericht.

##### *Artikel 14 :*

De Nationale Bank van België kan in bijzondere gevallen afwijkingen toestaan op de verplichtingen waaraan een bank is onderworpen.

##### *Artikel 15 :*

De onderhavige aanbeveling geldt voor de periode tot 30 juni 1974.

**Dadelijk opvraagbare verplichtingen in Belgische franken en contante devlezenpositie**

<i>N<sup>r</sup> rubriek- Schema A</i>	<i>Titel</i>
4131	Daggeld niet gedekt door reële zekerheden
4210	Bankiers : hun dadelijk opvraagbaar tegoed
4310	Moedermaatschappij, succursalen en filialen : hun dadelijk opvraagbaar tegoed
4500	Andere te betalen waarden op korte termijn
4719	Deposito's en crediteuren : dadelijk opvraagbaar
5119	Financiële vennootschappen : dadelijk opvraagbaar
0199 kolom « Saldi »	Contante positie « à la baisse » in vreemde munten <sup>(1)</sup>

*Onder aftrek van (Belgische franken op België alleen) :*

1331	Andere daggeldleningen
1410	Bankiers : ons dadelijk opvraagbaar tegoed
1510	Moedermaatschappij, succursalen en filialen : ons dadelijk opvraagbaar tegoed

<sup>(1)</sup> Is de positie daarentegen « à la hausse », dan wordt het bedrag ervan afgetrokken van het bedrag van de verplichtingen.

## BIJLAGE II

### Verplichtingen in Belgische franken voor ten hoogste twee jaar

<i>N<sup>r</sup> rubriek- Schema A</i>	<i>Titel</i>
4220	Bankiers : hun tegoed, op ten hoogste 30 dagen
4231 part.	Bankiers : hun tegoed, op meer dan 30 dagen <sup>(1)</sup>
4242 part.	Bankiers : hun voorschotten <sup>(1)</sup>
4320	Moedermaatschappij, succursalen en filialen : hun tegoed, op hoogstens 30 dagen <sup>(1)</sup>
4331 part.	Moedermaatschappij, succursalen en filialen : hun tegoed, op meer dan 30 dagen <sup>(1)</sup>
4342 part.	Moedermaatschappij, succursalen en filialen : hun voorschotten <sup>(1)</sup>
4729	Deposito's en crediteuren : op ten hoogste 30 dagen
4819	Deposito's en crediteuren : op meer dan 30 dagen
4829	Deposito's en crediteuren : op meer dan een jaar
4900	Bankboekjes
5000	Andere op boekjes ingeschreven deposito's
5129	Financiële vennootschappen : op ten hoogste 30 dagen
5139	Financiële vennootschappen : op meer dan 30 dagen
5149	Financiële vennootschappen : op meer dan een jaar
5200 part.	Obligaties en kasbons <sup>(1)</sup> <sup>(2)</sup>
6643	Andere in het Groothertogdom Luxemburg geherdisconteerde wissels
6653	Andere in het buitenland geherdisconteerde wissels
Tabel III B, 239	In het buitenland gemobiliseerde bankaccepten (totaal van de kolommen 03, 05 en 07)
 <i>Onder aftrek van</i> (Belgische franken op België alleen) :	
1420	Bankiers : ons tegoed, op ten hoogste 30 dagen
1431 part.	Bankiers : ons tegoed, op meer dan 30 dagen <sup>(3)</sup>
1442 part.	Bankiers : onze voorschotten <sup>(3)</sup>
1520	Moedermaatschappij, succursalen en filialen : ons tegoed, op ten hoogste 30 dagen
1531 part.	Moedermaatschappij, succursalen en filialen : ons tegoed, op meer dan 30 dagen <sup>(3)</sup>
1542 part.	Moedermaatschappij, succursalen en filialen : onze voorschotten <sup>(3)</sup>

<sup>(1)</sup> Met uitzondering van de verplichtingen voor meer dan twee jaar.

<sup>(2)</sup> De obligaties en kasbons met progressieve rentepercentages dienen gerangschikt te worden volgens hun langste looptijd.

<sup>(3)</sup> Met uitzondering van de tegoeden voor meer dan twee jaar.

**Verplichtingen in Belgische franken voor meer dan twee jaar**

<i>N<sup>o</sup> rubriek - Schema A</i>	<i>Titel</i>
4839	Deposito's en crediteuren op meer dan twee jaar
5159	Financiële vennootschappen : op meer dan twee jaar
5200 part.	Obligaties en kasbons op meer dan twee jaar
4231 en 4242 part.	Bankiers : hun tegoed en hun voorschotten, op meer dan twee jaar
4331 en 4342 part.	Moedermaatschappij, succursalen en filialen : hun tegoed en hun voorschotten, op meer dan twee jaar

*Onder aftrek van* (Belgische franken op België alleen) :

1431 en 1442 part.	Bankiers : ons tegoed en onze voorschotten, op meer dan twee jaar
1531 en 1542 part.	Moedermaatschappij, succursalen en filialen : ons tegoed en onze voorschotten, op meer dan twee jaar



**Nettotegoeden van de Nationale Bank van België waarvan sprake in artikel 2 b)**

Het gaat om :

a) de nettotegoeden op het buitenland, nl. de bedragen voorkomend onder de volgende posten op het actief van de Nationale Bank :

- Goudvoorraad;
- Internationaal Muntfonds;
- Vreemde valuta's;
- Internationale akkoorden;
- Europees Fonds voor Monetaire Samenwerking;

onder aftrek van de bedragen voorkomend onder de volgende posten op het passief van de Nationale Bank :

- Rekeningen-courant : banken in het buitenland, gewone rekeningen;
- Internationale akkoorden;
- Internationaal Muntfonds : bijzondere trekkingsrechten, netto cumulatieve toewijzing;
- Europees Fonds voor Monetaire Samenwerking;

b) de bedragen voorkomend onder de post « Belgische overheidseffecten »;

c) de voorschotten op onderpand toegestaan aan economische subjecten met uitzondering van de financiële instellingen waarop de monetaire-reserveregeling van toepassing is.

*Onder aftrek van :*

het creditsaldo van de rekeningen-courant van de Schatkist, van het Herdisconterings- en Waarborginstituut en van het Rentenfonds.

**Kredieten en beleggingen in schuldtitels**

(Artikel 6 a)

*N<sup>r</sup> rubriek -  
Schema A**Benaming van de rubriek*

a) Disconto-, accept-, promesse- en kaskredieten die bij hun oorsprong door iedere bank zijn toegestaan, met uitzondering van de kas- en promessekredieten in buitenlandse geldsoorten aan het buitenland.

1639	Incassodienst
1649	Overnemers van wissels ter incasso
1721	Handelsswissels - herdisconteerbare wissels
1732	Handelsswissels - niet-herdisconteerbare wissels
1890	Prolongaties en voorschotten op effecten
1900	Debiteuren wegens verstrekte acceptaties
2099	Diverse debiteuren
6699	Geherdisconteerde wissels

*Onder aftrek van :*

4600	Crediteuren wegens wissels ter incasso
1890	Prolongaties en voorschotten op effecten
	Tegoeden van de bank in deviezen op het buitenland <sup>(1)</sup>
2099	Diverse debiteuren. Tegoeden van de bank in deviezen op het buitenland <sup>(1)</sup>

<sup>(1)</sup> Bovendien mag iedere bank vragen dat alle andere kredieten in deviezen aan het buitenland in mindering worden gebracht op voorwaarde dat :

a) zij bevestigt dat de kredieten waarvan zij de aftrek vraagt betrekking hebben op verrichtingen tussen niet-ingezetenen in goederen of diensten die volledig in het buitenland voortgebracht en verwerkt zijn;

b) zij, samen met de gegevens bedoeld onder artikel 11, aan de Nationale Bank van België de individuele lijst mededeelt, volgens het schema dat deze laatste opgeeft, van de kredieten waarvan zij de aftrek vraagt aan het einde van iedere door onderhavige aanbeveling beschouwde maand en gelijkaardige lijsten mededeelt met vermelding van alle kredieten die aan de definitie onder a) beantwoorden, en uitstaan aan het einde van de maanden op basis waarvan het basisbedrag bedoeld in artikel 6, b) 2<sup>o</sup> is berekend (cf. bijlage VII).

Tabel III B, II	Aankopen bij wijze van belegging : 1) Totaal (kolom 13) van a) Promessen, c) Bij de N.B.B. mobiliseerbare disconto- en warrantkredieten, d) Overige disconto- en warrantkredieten, e) Persoonlijke en andere leningen op afbetaling. 2) Gemobiliseerde bedragen (kolom 14) van b) Bank-accepten.
Tabel III B, III	Gebruik van kredieten 66/2 in afwachting van mobilisering.

b) Beleggingen in schuldtitels uitgegeven door private vennootschappen of instellingen, met uitzondering, enerzijds, van die uitgegeven door Belgische banken, private spaarkassen of verzekeringsmaatschappijen, en, anderzijds, van de buitenlandse effecten in deviezen.

2221 Beleggingseffecten. Leningen van private vennootschappen of instellingen.

*Onder aftrek van :*

2221 Beleggingseffecten. Leningen van private vennootschappen of instellingen. Tegoeden van de bank in deviezen op het buitenland.

wordt niet  
afzonderlijk  
vermeld  
in het schema A

Beleggingseffecten. Leningen uitgegeven door volgende Belgische financiële instellingen : banken, particuliere spaarkassen en verzekeringsmaatschappijen.

**Inlichtingen te verstrekken over de opgenomen gesubsidieerde en/of gewaarborgde  
investeringskredieten geopend na 31 maart 1974**

(Artikel 6 a) 2°)

Binnen de in artikel 11 vermelde termijnen wordt voor ieder individueel krediet een staat medegedeeld; deze laatste omvat de volgende gegevens :

1. Identiteit en adres van de kredietnemer;
2. Datum van de kredietopening <sup>(1)</sup>;
3. Bedrag van het geopende krediet;
4. Duur van het geopende krediet;
5. Datum van kennisgeving door de bevoegde overheid van de vaste verbintenis betreffende de voordelen bepaald bij de ter zake geldende wetten;
6. Wet krachtens welke de voordelen zijn toegekend en aard van die voordelen (rentesubsidies, waarborg, rentesubsidies en waarborg);
7. Deel van het geopende krediet dat die voordelen geniet;
8. Programma van de voorziene opnemingen;
9. Programma van de voorziene aflossingen;
10. Data en bedragen van de opnemingen respectievelijk tot eind april, mei en juni 1974;
11. Data en bedragen van de aflossingen respectievelijk tot eind april, mei en juni 1974.

<sup>(1)</sup> D.w.z. datum van de beslissing van het bevoegde orgaan van de bank.

**Basisbedrag bepaald voor de opnemingen van gewone kredieten**

(Artikel 6 b) 2°)

Dit bedrag is gelijk aan :

a) 107,2 pct. van het hoogste van de hiernavolgende bedragen :

— 105,22 pct. van het gemiddelde der bedragen eind maart, april en mei 1973 van de kredieten en beleggingen in schuldtitels berekend zoals aangegeven in bijlage V;

— 109,6 pct. van het bedrag eind december 1972 van die kredieten en beleggingen;

— 110,73 pct. van het gemiddelde der bedragen eind november en december 1972 en januari 1973 van die kredieten en beleggingen (dit laatste bedrag mag slechts in aanmerking worden genomen voor de banken waarvan het totaal van de nettoverplichtingen in convertibele rekeningen Belgische franken alsmede van de overige verplichtingen in Belgische franken van de contante deviezenpositie, berekend in overeenstemming met de bijlagen I, II en III van het met de Nationale Bank van België gesloten akkoord van 28 september 1973 betreffende verschillende maatregelen van monetair beleid, op 31 augustus 1973, geen fr. 5 miljard bereikte);

*Onder aftrek van :*

b) het per eind maart 1974 werkelijk opgenomen bedrag van de « Credit-export »-kredieten omschreven in artikel 6, a) 1° en van de invoeraccepten omschreven in artikel 6, a) 3°.

**Kredieten en beleggingen in schuldtitels**

Uitstaande bedragen, indeling in schijven van de uitstaande bedragen  
en monetaire reserve die er betrekking op heeft

*Gegevens voorgeschreven krachtens artikel 11*

*(In miljoenen franken)*

- I. *Uitstaande bedragen van de kredieten aan het einde van de maand* .....
- a) Totaal bedrag van de kredieten en beleggingen in schuldtitels berekend in overeenstemming met bijlage V <sup>(1)</sup> .....
- b) Bedrag van de « Creditexport »-kredieten (artikel 6 a) 1<sup>o</sup>) .....
- c) Bedrag van de gesubsidieerde en/of gewaarborgde investeringskredieten (artikel 6 a) 2<sup>o</sup>) .....
- d) Bedrag van de invoeraccepten (artikel 6 a) 3<sup>o</sup>) .....
- e) Bedrag van de « gewone kredieten » (artikel 6 a) 4<sup>o</sup>)  
Saldo : a) – b) – c) – d) .....
- f) Deel van I d) gelegen boven de grens van ... (artikel 8 a) .....
- g) Bedrag van de « gewone kredieten » verhoogd met de overschrijding van de grens op de invoeraccepten (= e) + f) .....
- II. *Indeling in schijven van de uitstaande bedragen van de kredieten :*
- a) Uitstaande bedrag van de kredieten waarop de reservecoëfficiënten 7 en 20 pct. van toepassing zijn (artikel 9) : .....
- 1<sup>o</sup> Deel van I a) gelegen tussen ... en ... (schijf van 7 pct.) .....
- 2<sup>o</sup> Deel van I a) gelegen tussen ... en ... (schijf van 20 pct.) .....

<sup>(1)</sup> Exclusief fr. ... miljoen leningen opgenomen door de volgende Belgische financiële instellingen : banken, private spaarkassen en verzekeringsmaatschappijen, opgetekend in schema A onder de rubriek 2221.

- b) Afwijkende regeling (artikel 7) :  
 Deel van I g) gelegen tussen ..... en .....
- c) Uitstaande bedrag van de kredieten dat de gestelde grens overschreden heeft :
- 1° Deel van I g) gelegen tussen ..... en .....  
 (artikel 8 b) 1°)
- 2° Deel van I g) meer dan .....  
 (artikel 8 b) 2°)
- 3° Totaal van de overschrijding (1° + 2°)

III. *Monetaire reserve* :

- a) Geblokkeerde reserve (artikel 9) :
- 1° Bedrag voorkomend onder II a) 1° × 7 pct.
- 2° Bedrag voorkomend onder II a) 2° × 20 pct.
- 3° Totaal : 1° + 2°
- 4° Vrijgesteld bedrag 6
- 5° Saldo = 3° - 4°
- b) Afwijkende regeling (artikel 7 b) :  
 Bedrag voorkomend onder II b) × 30 pct.
- c) Strafreserve (artikel 8 b) :
- 1° Bedrag voorkomend onder II c) 1° × 30 pct.
- 2° Bedrag voorkomend onder II c) 2° × 60 pct.
- 3° Totaal = 1° + 2°
- d) Totale te vormen reserve :
- a) 5° + b) + c) 3°
- e) Tegoed in bijzondere rekening gedurende de voorafgaande periode uit hoofde van hoofdstuk II <sup>(2)</sup>
- f) Te verrichten aanvullende storting (+) of opvraging (-) = III d - III e)

(1) Nul schrijven indien het saldo negatief is.

(2) Uit hoofde van sectie 3 van hoofdstuk I van de overeenkomst van 31 januari 1974 betreffende verschillende maatregelen van monetair beleid tussen de banken en de Bank (alleen voor de staat van de kredieten eind april 1974).





## AANBEVELING TOT DE PRIVATE SPAARKASSEN.

### HOOFDSTUK I. — Vorming van een monetaire reserve op de verplichtingen.

#### *Artikel 1 :*

In overeenstemming met de bepalingen die volgen, vormen de private spaarkassen, in een bijzondere rekening bij de Nationale Bank van België, een monetaire reserve op de verplichtingen. Zij handhaven iedere dag een tegoed gelijk aan het bedrag van de te vormen reserve.

#### *Artikel 2 :*

De op de verplichtingen te vormen reserve wordt berekend als volgt :

a) De spaargelden vermeld onder de posten 6 en 7 van schema A worden in aanmerking genomen voor de volgende percentages :

1° onder voorbehoud van de onder b) hierna vastgestelde bepalingen, 5 pct. wanneer het direct opvraagbare verplichtingen betreft in de vorm van deposito's (gewone rekeningen-courant, overschrijvingsrekeningen en notarisrekeningen) (categorie 1);

2° 0,9 pct. wanneer het andere spaargelden voor een termijn van ten hoogste twee jaar betreft. Deze categorie omvat de deposito's op boekjes zonder termijn alsmede de termijndeposito's en termijnrekeningen en de kasbons en obligaties voor ten hoogste twee jaar, met uitzondering van de in tabel I M opgetekende bouwdeposito's (categorie 2);

3° 0,3 pct. wanneer het spaarmiddelen voor meer dan twee jaar betreft (termijndeposito's en termijnrekeningen en obligaties voor meer dan twee jaar) (categorie 3).

Er dient te worden aangestipt dat :

— de kasbons en/of obligaties en termijndeposito's met progressieve rente, terugbetaalbaar na het eerste jaar, tot categorie 2 behoren. Voor de kasbons en/of obligaties en voor de termijndeposito's terugbetaalbaar vanaf het tweede jaar, wordt daarentegen de langste contractuele looptijd in aanmerking genomen; deze verplichtingen behoren dan ook tot categorie 3;

— de vervallen spaargelden worden gerangschikt volgens de oorspronkelijk vastgestelde contractuele looptijd;

— voor de spaarkassen die met de rente-prorata op staatsfondsen de terugbetaling der spaargelden waarborgen, de rente-prorata op deze spaargelden behoren tot de categorie van fondsen waarop zij betrekking hebben.

b) 1° De coëfficiënt van 5 pct. bepaald onder a) 1° hierboven is een maximum; hij kan worden verminderd, maar niet negatief worden, naargelang van de eventuele daling t.o.v. de basisperiode van 5 tot 14 april 1974, van de nettotegoeden van de Nationale Bank van België aangegeven in bijlage I.

De beschouwde nettotegoeden van de Bank worden in aanmerking genomen op basis van een daggemiddelde; dit gemiddelde wordt per periode van 10 dagen berekend; de verschillende tiendaagse berekeningsperiodes gaan van de 5° tot de 14e, van de 15e tot de 24e en van de 25e tot de 4e. De laatste tiendaagse berekeningsperiode loopt van 5 tot 14 juli 1974;

2° De coëfficiënt van 5 pct. wordt eventueel slechts verminderd voor zover de beschouwde tegoeden van de Nationale Bank van België gedurende een tiendaagse berekeningsperiode een daling van ten minste fr. 4 miljard te zien geven t.o.v. hun bedrag gedurende de basisperiode.

Na een eventuele eerste vermindering kan die coëfficiënt later opwaarts of neerwaarts worden aangepast; die latere aanpassingen gebeuren slechts voor zover de beschouwde tegoeden van de Nationale Bank van België voor een tiendaagse berekeningsperiode een verandering met ten minste fr. 4 miljard te zien geven t.o.v. hun bedrag dat de voorgaande aanpassing van de coëfficiënt tot gevolg had.

3° Bij iedere aanpassing wordt de monetaire-reservecoëfficiënt op de direct opvraagbare verplichtingen derwijze berekend dat voor het geheel van de financiële instellingen de verandering van de monetaire reserve voortspruitend uit die aanpassing, gelijk is aan de helft van de verandering in de in aanmerking genomen tegoeden van de Nationale Bank van België.

c) Het bedrag van de reserve verkregen door toepassing van a) en b) wordt verminderd met fr. 30 miljoen.

### *Artikel 3 :*

a) De onder artikel 2 a) bedoelde verplichtingen worden in aanmerking genomen voor de te vormen reserve van de 20e van iedere maand tot de 19e van de volgende maand inbegrepen, op basis van het gemiddelde van hun bedrag aan het einde van de voorlaatste maand en van de twee voorgaande maanden. Wanneer de 20e geen werkdag is, dan wordt het begin van de reserveperiode verschoven naar de eerstvolgende werkdag.

b) De op 20 juni 1974 gevormde reserve wordt in een bijzondere rekening gehandhaafd tot 19 juli 1974.

c) De verandering in de reserve voortvloeiend uit de eventuele verlaging van de monetaire-reservecoëfficiënt bepaald bij artikel 2 b) heeft plaats de tweede werkdag die volgt op de in aanmerking genomen tiendaagse berekeningsperiode voor de private spaarkassen die aan de Dienst Rekeningen-courant van de Nationale Bank van België opdracht hebben gegeven de bijzondere rekening waarvan

sprake in artikel 1 ambtshalve te debiteren en hen ambtshalve te crediteren hetzij via de Verrekenkamer, hetzij in rekening-courant bij de Bank of bij een andere aangewezen instelling.

d) De verandering voortvloeiend uit een eventuele verhoging van de coëfficiënt is van toepassing op de vierde werkdag die volgt op de in aanmerking genomen tiendaagse berekeningsperiode.

#### *Artikel 4 :*

a) Uiterlijk vijf werkdagen vóór het begin van ieder der periodes waarvan sprake in artikel 3 a) deelt de Nationale Bank van België aan iedere private spaarkas het bedrag mede van de reserve die deze spaarkas voor die periode moet vormen.

Het medegedeelde bedrag wordt bepaald op grond van inrichtingen in het bezit van het Centraal Bureau voor de Kleine Spaarders.

b) De tweede werkdag volgend op het einde van de in aanmerking genomen tiendaagse berekeningsperiode deelt de Nationale Bank van België aan iedere private spaarkas de stijging mede van de reserve waarvan sprake in artikel 3, d).

## HOOFDSTUK II. — **Beperking van de expansie van de toegestane kredieten.**

#### *Artikel 5 :*

De nieuwe door iedere spaarkas toegestane kredieten worden beperkt volgens de onderstaande regeling :

a) Het bedrag van de nieuwe door iedere private spaarkas toegestane kredieten, gecumuleerd sedert 1 januari 1973 tot aan het einde van elk van de maanden april, mei en juni 1974, wordt vastgesteld op de in bijlage II vermelde wijze.

Dit gecumuleerde bedrag wordt gesplitst in twee delen :

1° het gecumuleerde bedrag van de nieuwe toegestane investeringskredieten die, in hun geheel of voor een deel, werkelijk rentesubsidies en/of een terugbetalingswaarborg genieten krachtens de wetten van 24 mei 1959, 17 juli 1959, 18 juli 1959, 15 februari 1961, 14 juli 1966 en 30 december 1970, of waarvan de private spaarkas weet, ten gevolge van een vaste verbintenis, die schriftelijk door de bevoegde overheid werd betekend, dat zij later de voordelen van voren genoemde wetten zal genieten, voor zover het kredieten betreft die na 31 maart 1974 werden toegestaan en voor zover de private spaarkas uiterlijk op 30 april 1974 de in het eerste lid van artikel 10 vermelde gegevens mededeelt;

2° het gecumuleerde bedrag van de nieuwe toegestane andere kredieten, hierna « gewone kredieten » genoemd.

b) 1° Het gecumuleerde bedrag van de nieuwe toegestane gesubsidieerde en/of gewaarborgde investeringskredieten, omschreven onder a) 1° hiervoor, is aan geen enkele beperking onderworpen.

2° Het gecumuleerde bedrag van de nieuwe toegestane gewone kredieten, omschreven onder a) 2° hiervoor, mag niet hoger zijn dan het basisbedrag omschreven in bijlage III, verhoogd met een veelvoud van het volgende bedrag : het maandgemiddelde gedurende de periode van eind juni 1972 tot eind juni 1973 van de nieuwe toegestane kredieten, zoals omschreven in bijlage II, na aftrek van de nieuwe toegestane investeringskredieten welke de voordelen genieten beschreven onder a) 1° hiervoor. Dit veelvoud bedraagt 1,1 voor eind april, 2,2 voor eind mei en 3,3 voor eind juni 1974.

De toegelaten verhoging is ten minste gelijk aan fr. 15, 30 of 45 miljoen respectievelijk tot aan het einde van de maanden april, mei en juni 1974.

#### *Artikel 6 :*

a) Indien, krachtens de bepalingen van artikel 6 van de overeenkomst betreffende verschillende maatregelen van monetair beleid van 31 januari 1974, gesloten tussen de private spaarkassen en de Nationale Bank van België, het werkelijke gecumuleerde bedrag van de nieuwe toegestane kredieten tot aan het einde van maart 1974 aanleiding geeft tot de vorming van een monetaire reserve in toepassing van de coëfficiënt van 15 pct., worden de bij artikel 5 b) 2° hiervoor vastgestelde grenzen van het gecumuleerde bedrag van de nieuwe toegestane gewone kredieten tot aan het einde van elk van de maanden april, mei en juni 1974 verhoogd met het deel van het werkelijke gecumuleerde bedrag tot aan het einde van maart 1974 van de nieuwe toegestane kredieten waarop de coëfficiënt van 15 pct. van toepassing was.

b) Deze afwijkende behandeling wordt slechts toegestaan op voorwaarde dat op het credit van de bijzondere rekening waarvan sprake onder artikel 1 een reserve wordt gehandhaafd die gelijk is aan 15 pct. van het deel van het gecumuleerde bedrag van de toegestane gewone kredieten, dat hetzij eind april, hetzij eind mei, hetzij eind juni 1974 begrepen zal zijn tussen de bij artikel 5 b) 2° hiervoor vastgestelde grens en diezelfde grens verhoogd overeenkomstig a) hiervoor.

#### *Artikel 7 :*

Elke overschrijding, door het werkelijke gecumuleerde bedrag van de nieuwe toegestane gewone kredieten, van de onder artikel 5 b) 2° of 6 vastgestelde grenzen moet zo vlug mogelijk worden weggewerkt.

In afwachting dat deze overschrijding wordt weggewerkt, geeft ze aanleiding tot de vorming van een reserve, in de vorm van een tegoed op het credit van de bijzondere rekening waarvan sprake onder artikel 1, van :

1° 15 pct. van het deel van de overschrijding dat niet hoger ligt dan 1/10 van het verschil tussen, enerzijds, de bij artikel 5 b) 2° vastgestelde grens van het gecumuleerde bedrag van de nieuwe toegestane gewone kredieten tot aan het einde van de beschouwde maand en, anderzijds, het in bijlage III omschreven basisbedrag;

2° 30 pct. van de rest.

Bovendien kunnen de private spaarkassen waarvoor een overschrijding is vastgesteld zich te verantwoorden hebben bij de Nationale Bank van België, die zich het recht voorbehoudt hun mogelijkheden van beroep op de laatste kredietgever te verminderen of op te heffen.

#### *Artikel 8 :*

De monetaire reserve die op 20 april 1974 krachtens de vorengenoemde overeenkomst van 31 januari 1974 werd gevormd op basis van het gecumuleerde bedrag van de nieuwe toegestane kredieten tot aan het einde van maart 1974, in toepassing van de reservecoëfficiënten van 3,5 en 10 pct. en na aftrek van het vrijgestelde bedrag van fr. 6 miljoen, blijft geblokkeerd.

#### *Artikel 9 :*

De reserve die krachtens de artikels 6 b), 7 en 8 moet worden gevormd of gehandhaafd en die op basis van het gecumuleerde bedrag van de nieuwe toegestane kredieten tot aan het einde van een maand wordt berekend, wordt gevormd van de 20e van de eerste maand die op de berekeningsmaand volgt tot en met de 19e van de tweede maand, zelfs indien die reserveperiode geheel of ten dele buiten de door onderhavige aanbeveling beoogde periode valt. Wanneer de 20e geen werkdag is, wordt het begin van de reserveperiode verschoven naar de eerstvolgende werkdag.

#### *Artikel 10 :*

Iedere private spaarkas deelt aan de Nationale Bank van België uiterlijk op 30 april 1974 het maandgemiddelde mede, voor de periode van eind juni 1972 tot eind juni 1973, van de nieuwe toegestane investeringskredieten die de in artikel 5 a) 1° beschreven voordelen genieten.

Bovendien deelt iedere private spaarkas aan de Nationale Bank van België uiterlijk twee werkdagen vóór het begin van elk van de in artikel 9 aangeduide periodes van reservevorming, de gegevens mede waarvan sprake in de tabel van bijlage IV.

Indien de krachtens onderhavig artikel medegedeelde gegevens zouden afwijken van die welke later ter kennis van de Nationale Bank van België zouden komen en met name van die welke berekend worden op basis van de maandelijks statistieken M C en van de tabellen « Beweging van de effecten en participaties » die gevoegd zijn bij de maandstaat, schema A, welke later aan het Centraal Bureau voor de Kleine Spaarders wordt overgemaakt, zal het reserve-overschot of -tekort dat eruit zou voortvloeien, worden gecompenseerd door een vermindering of een vermeerdering, naargelang van het geval, van de reserve die gedurende de eerstkomende reserveperiode moet worden gevormd.

### HOOFDSTUK III. — **Diverse bepalingen.**

#### *Artikel 11 :*

De Nationale Bank van België kan in bijzondere gevallen afwijkingen toestaan op de verplichtingen waartoe een private spaarkas gehouden is.

#### *Artikel 12 :*

De onderhavige aanbeveling geldt voor de periode tot 30 juni 1974.

**Nettotegoeden van de Nationale Bank van België waarvan sprake in artikel 2 b)**

Het gaat om :

a) de nettotegoeden op het buitenland, nl. de bedragen voorkomend onder de volgende posten op het actief van de Nationale Bank :

- Goudvoorraad;
- Internationaal Muntfonds;
- Vreemde valuta's;
- Internationale akkoorden;
- Europees Fonds voor Monetaire Samenwerking;

onder aftrek van de bedragen voorkomend onder de volgende posten op het passief van de Nationale Bank :

- Rekeningen-courant : banken in het buitenland, gewone rekeningen;
- Internationale akkoorden;
- Internationaal Muntfonds : bijzondere trekkingsrechten, netto cumulatieve toewijzing;
- Europees Fonds voor Monetaire Samenwerking;

b) de bedragen voorkomend onder de post « Belgische overheidseffecten »;

c) de voorschotten op onderpand toegestaan aan economische subjecten met uitzondering van de financiële instellingen waarop de monetaire-reserveregeling van toepassing is.

*Onder aftrek van :*

het creditsaldo van de rekeningen-courant van de Schatkist, van het Herdiscontering- en Waarborginstituut en van het Rentenfonds.

**Nieuwe toegestane kredieten**

(Artikel 5)

Onder nieuwe toegestane kredieten dient men te verstaan :

a) de hypothecaire leningen en kredietopeningen zoals zij moeten worden opgetekend in de statistische tabel M C;

b) de niet-hypothecaire leningen en kredietopeningen opgetekend in tabel M C en die betrekking hebben op alle kredieten waarvan de opnemingen voorkomen onder de volgende posten van de huidige boekingsstaat, model A :

1.05.2 Ander gedisconteerd handelspapier en facturen

1.06 Voorschotten, kredietopeningen en leningen zonder hypothecaire waarborg

1.11 Diversen

2.02.2 Leasing (gebouwen en gronden)

2.03.2 Leasing (materieel en meubilair)

c) het brutobedrag van de aankopen van obligaties van Belgische private vennootschappen met uitzondering van de banken, de private spaarkassen en de verzekeringsmaatschappijen, zoals het is opgetekend in de tabellen « Beweging van de effecten en participaties » toegezonden aan het Centraal Bureau voor de Kleine Spaarders.

De nieuwe toegestane kredieten van het type « revolving » worden geacht gelijk te zijn aan de nieuwe kredietruimten vermeerderd met de verhogingen van de plafonds van bestaande kredietruimten. De hernieuwingen van dergelijke kredietruimten worden niet beschouwd als nieuwe toegestane kredieten <sup>(1)</sup>.

Wat de overdisponeringen betreft voortvloeiend uit het gebruik van chequegarantiekaarten, worden de veranderingen in de opgenomen bedragen beschouwd als nieuwe toegestane kredieten.

Voor de kredieten van het type « non revolving » mogen de kredietannuleringen, op de datum waarop zij plaatshebben, afgetrokken worden van de nieuwe toegestane kredieten op voorwaarde dat zij afgetrokken worden zowel bij de berekening van het bij artikel 5 b) 2° bedoelde basisbedrag, van de in artikels 5 b) 2° en 6 vastgestelde grenzen evenals van het gecumuleerde effectieve bedrag van de nieuwe toegestane kredieten tot het einde van de maanden april, mei of juni 1974. De heropnemingen worden beschouwd als nieuwe toegestane kredieten indien zij een beslissing van de bevoegde instantie vergen.

<sup>(1)</sup> Iedere private spaarkas mag evenwel vragen dat deze definitie van de nieuwe toegestane kredieten van het type « revolving » wordt vervangen door de volgende definitie : tweemaal de stijging van het opgenomen bedrag van die kredieten.



**Basisbedrag bepaald voor de nieuwe toegestane gewone kredieten**

(Artikel 5 b) 2°)

Dit bedrag is gelijk aan de som van :

1) het gedurende de eerste zeven maanden van 1973 gecumuleerde bedrag van de nieuwe toegestane kredieten zoals bepaald in bijlage II;

2)  $\frac{22}{3}$  van het maandgemiddelde gedurende de periode van eind juni 1972 tot eind juni 1973 van de nieuwe toegestane kredieten zoals bepaald in bijlage II.

**Nieuwe toegestane kredieten**

Gecumuleerd bedrag, indeling in schijven van dat bedrag en  
monetaire reserve die er betrekking op heeft

*Gegevens bepaald bij artikel 10, tweede alinea*

*(In miljoenen franken)*

- I. *Gecumuleerd bedrag van de nieuwe toegestane kredieten aan het einde van de maand* .....
- a) Sedert 1 januari 1973 gecumuleerd bedrag van de nieuwe toegestane kredieten berekend in overeenstemming met bijlage II .....
- b) Gecumuleerd bedrag van de nieuwe toegestane gesubsidieerde en/of gewaarborgde investeringskredieten toegestaan na 31 maart 1974 (artikel 5 a) 1°) .....
- c) Gecumuleerd bedrag van de nieuwe toegestane « gewone kredieten » (artikel 5 a) 2°) .....
- Saldo : a) – b) .....
- II. *Indeling in schijven van het gecumuleerde bedrag van de nieuwe toegestane kredieten :*
- a) Gecumuleerde bedragen van de nieuwe toegestane kredieten waarop de reservecoëfficiënten 3,5 en 10 pct. van toepassing zijn (artikel 8) :
- 1° Deel van I a) gelegen tussen ..... en ..... (schijf van 3,5 pct.) .....
- 2° Deel van I a) gelegen tussen ..... en ..... (schijf van 10 pct.) .....
- b) Afwijkende regeling (artikel 6) :
- Deel van I c) gelegen tussen ..... en ..... .....
- c) Gecumuleerd bedrag van de nieuwe toegestane kredieten dat de gestelde grens overschreden heeft :
- 1° Deel van I c) gelegen tussen ..... en ..... (artikel 7, 1°)
- 2° Deel van I c) meer dan ..... (artikel 7, 2°) .....
- 3° Totaal van de overschrijding (1° + 2°) .....

III. *Monetaire reserve* :

(In duizenden franken)

a) Geblokkeerde reserve (artikel 8) :	
1° Bedrag voorkomend onder II a) $1^\circ \times 3,5$ pct. ....	.....
2° Bedrag voorkomend onder II a) $2^\circ \times 10$ pct. ....	.....
3° Totaal : $1^\circ + 2^\circ$ .....	.....
4° Vrijgesteld bedrag .....	6.000
5° Saldo = $3^\circ - 4^\circ$ .....	.....
b) Afwijkende regeling (artikel 6 b) :	
Bedrag voorkomend onder II b) $\times 15$ pct. ....	.....
c) Strafreserve (artikel 7) :	
1° Bedrag voorkomend onder II c) $1^\circ \times 15$ pct. ....	.....
2° Bedrag voorkomend onder II c) $2^\circ \times 30$ pct. ....	.....
3° Totaal = $1^\circ + 2^\circ$ .....	.....
d) Totale te vormen reserve :	
a) $5^\circ + b) + c) 3^\circ$ .....	..... (1)
e) Tegoed in bijzondere rekening gedurende de voorafgaande periode uit hoofde van hoofdstuk II (2) .....	.....
f) Te verrichten aanvullende storting (+) of opvraging (-) = III d) - III e) .....	.....

(1) Nul schrijven indien het saldo negatief is.

(2) Uit hoofde van sectie 3 van hoofdstuk I van de overeenkomst van 31 januari 1974 betreffende verschillende maatregelen van monetair beleid tussen de private spaarkassen en de Bank (alleen voor de staat van de tot eind april 1974 gecumuleerde nieuwe toegestane kredieten).



## AANBEVELING TOT DE ALGEMENE SPAAR- EN LIJFRENTEKAS.

### HOOFDSTUK I. — Vorming van een monetaire reserve op de verplichtingen.

#### *Artikel 1 :*

In overeenstemming met de bepalingen die volgen, vormt de Algemene Spaar- en Lijfrentekas, in een bijzondere rekening bij de Nationale Bank van België, een monetaire reserve op de verplichtingen. Zij handhaaft iedere dag een tegoed gelijk aan het bedrag van de te vormen reserve.

#### *Artikel 2 :*

De op de verplichtingen te vormen reserve wordt berekend als volgt :

a) De verplichtingen in de vorm van deposito's, spaarbons en kapitalisatiebonds worden in aanmerking genomen ten belope van volgende percentages :

1° onder voorbehoud van de in c) hierna volgende bepalingen, 5 pct. van het bedrag der direct opvraagbare verplichtingen;

2° 0,9 pct. van het bedrag der overige verplichtingen voor ten hoogste twee jaar, met inbegrip van de deposito's op gewone boekjes;

3° 0,3 pct. van het bedrag der verplichtingen voor meer dan twee jaar.

b) Het bedrag van de verplichtingen in de vorm van wiskundige reserves met inbegrip van het repartitiefonds van de levensverzekeringskas van de Algemene Spaar- en Lijfrentekas wordt in aanmerking genomen ten belope van 0,3 pct.

c) 1° De coëfficiënt van 5 pct. bepaald onder a) 1° hierboven is een maximum; hij kan worden verminderd, maar niet negatief worden, naargelang van de eventuele daling t.o.v. de basisperiode van 5 tot 14 april 1974, van de nettotegoeden van de Nationale Bank van België aangegeven in bijlage I.

De beschouwde nettotegoeden van de Bank worden in aanmerking genomen op basis van een daggemiddelde; dit gemiddelde wordt per periode van 10 dagen berekend; de verschillende tiendaagse berekeningsperiodes gaan van de 5° tot de 14°, van de 15° tot de 24° en van de 25° tot de 4°. De laatste tiendaagse berekeningsperiode loopt van 5 tot 14 juli 1974.

2° De coëfficiënt van 5 pct. wordt eventueel slechts verminderd voor zover de beschouwde tegoeden van de Nationale Bank van België gedurende een tien-

daagse berekeningsperiode een daling van ten minste fr. 4 miljard te zien geven t.o.v. hun bedrag gedurende de basisperiode.

Na een eventuele eerste vermindering kan die coëfficiënt later opwaarts of neerwaarts worden aangepast; die latere aanpassingen gebeuren slechts voor zover de beschouwde tegoeden van de Nationale Bank van België voor een tiendaagse berekeningsperiode een verandering met ten minste fr. 4 miljard te zien geven t.o.v. hun bedrag dat de voorgaande aanpassing van de coëfficiënt tot gevolg had;

3° Bij iedere aanpassing wordt de monetaire-reservecoëfficiënt op de direct opvraagbare verplichtingen derwijze berekend dat voor het geheel van de financiële instellingen de verandering van de monetaire reserve voortspruitend uit die aanpassing, gelijk is aan de helft van de verandering in de in aanmerking genomen tegoeden van de Nationale Bank van België.

d) Het bedrag van de reserve verkregen door toepassing van a), b) en c) wordt verminderd met fr. 30 miljoen.

### *Artikel 3 :*

a) De onder artikel 2 a) bedoelde verplichtingen worden in aanmerking genomen voor de te vormen reserve van de 20<sup>e</sup> van iedere maand tot de 19<sup>e</sup> van de volgende maand inbegrepen, op basis van het gemiddelde van hun bedrag aan het einde van de voorlaatste maand en van de twee voorgaande maanden. Nochtans, wat de rekeningen van de instellingen voor sociale zekerheid, de zogenaamde rekeningen S.O. betreft, wordt er rekening gehouden met het kleinste bedrag dat in de loop van iedere beschouwde maand wordt bereikt. Wanneer de 20<sup>e</sup> geen werkdag is, dan wordt het begin van de reserveperiode verschoven naar de eerstvolgende werkdag.

b) De op 20 juni 1974 gevormde reserve wordt in een bijzondere rekening gehandhaafd tot 19 juli 1974.

c) De verplichtingen bedoeld in artikel 3 b) worden in aanmerking genomen tot 19 juli 1974 op grond van hun bedrag op 31 december 1972, verminderd met fr. 500 miljoen.

d) De verandering in de reserve voortvloeiend uit de eventuele verlaging van de monetaire-reservecoëfficiënt bepaald bij artikel 2 c) heeft plaats de tweede werkdag die volgt op de in aanmerking genomen tiendaagse berekeningsperiode, indien de Algemene Spaar- en Lijfrentekas aan de Dienst Rekeningen-courant van de Nationale Bank van België opdracht heeft gegeven de bijzondere rekening waarvan sprake in artikel 1 ambtshalve te debiteren en haar ambtshalve te crediteren via de Verrekenkamer.

e) De verandering voortvloeiend uit een eventuele verhoging van de coëfficiënt is van toepassing op de vierde werkdag die volgt op de in aanmerking genomen tiendaagse berekeningsperiode.

*Artikel 4 :*

Voor het einde van december 1973 en voor iedere daaropvolgende maand deelt de Algemene Spaar- en Lijfrentekas, te gelegener tijd, aan de Nationale Bank van België een staat mede van haar verplichtingen met uitsluiting van die in de vorm van S.O.-rekeningen ingedeeld volgens de drie in artikel 2 a) onderscheiden categorieën. Wat de S.O.-rekeningen betreft, deelt ze het kleinste bedrag mede dat in de loop van iedere beschouwde maand wordt bereikt.

*Artikel 5 :*

a) Uiterlijk vijf werkdagen vóór het begin van ieder der periodes waarvan sprake in artikel 3 a) deelt de Nationale Bank van België aan de Algemene Spaar- en Lijfrentekas het bedrag mede van de reserve die deze instelling voor die periode moet vormen op de verplichtingen bedoeld onder artikel 2 a).

b) De tweede werkdag volgend op het einde van de in aanmerking genomen tiendaagse berekeningsperiode deelt de Nationale Bank van België aan de Algemene Spaar- en Lijfrentekas de stijging mede van de reserve waarvan sprake in artikel 3 e).

**HOOFDSTUK II. — Beperking van de expansie van de toegestane kredieten.**

*Artikel 6 :*

De nieuwe door de Algemene Spaar- en Lijfrentekas toegestane kredieten worden beperkt volgens de onderstaande regeling :

a) Het bedrag van de nieuwe door de Algemene Spaar- en Lijfrentekas toegestane kredieten, gecumuleerd sedert 1 januari 1973 tot aan het einde van elk van de maanden april, mei en juni 1974, wordt vastgesteld op de in bijlage II vermelde wijze.

b) Het gecumuleerde bedrag van de nieuwe toegestane kredieten mag niet hoger zijn dan het basisbedrag omschreven in bijlage III, verhoogd met een veelvoud van het volgende bedrag : het maandgemiddelde gedurende de periode van eind juni 1972 tot eind juni 1973 van de nieuwe toegestane kredieten zoals omschreven in bijlage II. Dit veelvoud bedraagt 1,1 voor eind april, 2,2 voor eind mei en 3,3 voor eind juni 1974.

*Artikel 7 :*

a) Indien, krachtens de bepalingen van artikel 7 van de overeenkomst betreffende verschillende maatregelen van monetair beleid van 31 januari 1974, gesloten tussen de Algemene Spaar- en Lijfrentekas en de Nationale Bank van België, het werkelijke gecumuleerde bedrag van de nieuwe toegestane kredieten tot aan het einde van maart 1974 aanleiding geeft tot de vorming van een monetaire reserve in toepassing van de coëfficiënt van 15 pct., worden de bij artikel 6 b) hiervoor vastgestelde grenzen van het gecumuleerde bedrag van de nieuwe toegestane kredieten tot aan het einde van elk van de maanden april, mei en juni 1974 verhoogd met het deel van het werkelijke gecumuleerde bedrag tot aan het einde van maart 1974 van de nieuwe toegestane kredieten waarop de coëfficiënt van 15 pct. van toepassing was.

b) Deze afwijkende behandeling wordt slechts toegestaan op voorwaarde dat op het credit van de bijzondere rekening waarvan sprake onder artikel 1 een reserve wordt gehandhaafd die gelijk is aan 15 pct. van het deel van het werkelijke gecumuleerde bedrag van de nieuwe toegestane kredieten, dat hetzij eind april, hetzij eind mei, hetzij eind juni 1974 begrepen zal zijn tussen de bij artikel 6 b) hiervoor vastgestelde grens en diezelfde grens verhoogd overeenkomstig a) hiervoor.

*Artikel 8 :*

Elke overschrijding, door het werkelijke gecumuleerde bedrag van de nieuwe toegestane kredieten, van de onder artikel 6 b) of 7 vastgestelde grenzen moet zo vlug mogelijk worden weggewerkt.

In afwachting dat deze overschrijding wordt weggewerkt, geeft ze aanleiding tot de vorming van een reserve, in de vorm van een tegoed op het credit van de bijzondere rekening waarvan sprake onder artikel 1, van :

1° 15 pct. van het deel van de overschrijding dat niet hoger ligt dan 1/10 van het verschil tussen, enerzijds, de bij artikel 6 b) vastgestelde grens van het gecumuleerde bedrag van de nieuwe toegestane kredieten tot aan het einde van de beschouwde maand en, anderzijds, het in bijlage III omschreven basisbedrag;

2° 30 pct. van de rest.

Bovendien zou de Algemene Spaar- en Lijfrentekas, ingeval een overschrijding wordt vastgesteld, zich te verantwoorden hebben bij de Nationale Bank van België, die zich het recht voorbehoudt haar mogelijkheden van beroep op de laatste kredietgever te verminderen of op te heffen.

*Artikel 9 :*

De monetaire reserve die op 20 april 1974 krachtens de vorengenoemde overeenkomst van 31 januari 1974 werd gevormd op basis van het gecumuleerde



bedrag van de nieuwe toegestane kredieten tot aan het einde van maart 1974, in toepassing van de reservecoëfficiënten van 3,5 en 10 pct. en na aftrek van het vrijgestelde bedrag van fr. 6 miljoen, blijft geblokkeerd.

*Artikel 10 :*

De reserve die krachtens de artikels 7 b), 8 en 9 moet worden gevormd of gehandhaafd en die op basis van het gecumuleerde bedrag van de nieuwe toegestane kredieten tot aan het einde van een maand wordt berekend, wordt gevormd van de 20<sup>e</sup> van de eerste maand die op de berekeningsmaand volgt tot en met de 19<sup>e</sup> van de tweede maand, zelfs indien die reserveperiode geheel of ten dele buiten de door onderhavige aanbeveling beoogde periode valt. Wanneer de 20<sup>e</sup> geen werkdag is, wordt het begin van de reserveperiode verschoven naar de eerstvolgende werkdag.

*Artikel 11 :*

De Algemene Spaar- en Lijfrentekas deelt aan de Nationale Bank van België uiterlijk twee werkdagen vóór het begin van elk van de in artikel 10 aangeduide periodes van reservevorming, de gegevens mede waarvan sprake in de tabel van bijlage IV.

HOOFDSTUK III.— **Diverse bepalingen.**

*Artikel 12 :*

De onderhavige aanbeveling geldt voor de periode tot 30 juni 1974.

**Nettotegoeden van de Nationale Bank van België waarvan sprake in artikel 2 b)**

Het gaat om :

a) de nettotegoeden op het buitenland, nl. de bedragen voorkomend onder de volgende posten op het actief van de Nationale Bank :

- Goudvoorraad;
- Internationaal Muntfonds;
- Vreemde valuta's;
- Internationale akkoorden;
- Europees Fonds voor Monetaire Samenwerking;

onder aftrek van de bedragen voorkomend onder de volgende posten op het passief van de Nationale Bank :

- Rekeningen-courant : banken in het buitenland, gewone rekeningen;
- Internationale akkoorden;
- Internationaal Muntfonds : bijzondere trekkingsrechten, netto cumulatieve toewijzing;
- Europees Fonds voor Monetaire Samenwerking;

b) de bedragen voorkomend onder de post « Belgische overheidseffecten »;

c) de voorschotten op onderpand toegestaan aan economische subjecten met uitzondering van de financiële instellingen waarop de monetaire-reserveregeling van toepassing is.

*Onder aftrek van :*

het creditsaldo van de rekeningen-courant van de Schatkist, van het Herdiscontering- en Waarborginstituut en van het Rentenfonds.

**Nieuwe toegestane kredieten**

(Artikel 6)

De kredieten worden geacht te zijn toegestaan zodra de bevoegde instantie van de Algemene Spaar- en Lijfrentekas beslist een kredietverbintenis aan te gaan.

De toegestane kredieten omvatten alle kredieten waarvan de opnemingen voorkomen onder de volgende posten van de huidige boekingsstaat :

a) *Definitieve beleggingen* :

- kredieten in de vorm van obligaties uitgegeven door de Belgische vennootschappen <sup>(1)</sup>;
- kredietopeningen (nijverheid, handel, ambacht, landbouw);
- hypothecaire kredieten;
- landbouwleningen;
- voorschotten aan vennootschappen voor volkswoningen.

b) *Voorlopige beleggingen* :

- discontokantoren;
- kredieten aan nijverheid, handel en ambacht;
- landbouwleningen;
- kredieten aan de rederijen;
- kredieten aan de binnenscheepvaart;
- beleningen;
- persoonlijke leningen en leningen op afbetaling.

De toegestane kredieten « Creditexport » en die aan de universiteiten worden niet in aanmerking genomen.

De kredieten die de Nationale Maatschappij voor Krediet aan de Nijverheid gezamenlijk voor haar rekening en voor die van de Algemene Spaar- en Lijfrentekas toestaat, worden tussen deze twee instellingen verdeeld in verhouding tot het gedeelte dat elk van hen ten laste neemt.

De toegestane kredieten voor het overnemen van kredieten (andere dan 66/2) van het Herdiscontering- en Waarborginstituut of van een financiële instelling die de akkoorden betreffende verschillende maatregelen van monetair beleid heeft ondertekend, mogen worden beschouwd als zijnde geen nieuwe toegestane

<sup>(1)</sup> Deze rubriek komt overeen met deel 6 van de « Effectenportefeuille » die deel uitmaakt van de definitieve beleggingen, behalve dat de aandelen uitgegeven door de Nationale Investeringsmaatschappij buiten beschouwing worden gelaten.

kredieten op voorwaarde dat zij het niet zijn, noch voor de berekening van het basisbedrag en van de grenzen bedoeld in de artikels 6 b) en 7, noch voor de vaststelling van het werkelijke gecumuleerde bedrag van de nieuwe toegestane kredieten tot het einde van de maanden april, mei of juni 1974.

Het bedrag van de nieuwe toegestane kredieten aan de erkende vennootschappen voor volkswoningen wordt geacht gelijk te zijn aan het dubbele van de werkelijke toegestane kredieten. Nochtans worden deze werkelijke toegestane kredieten voor de maand december vooraf verminderd met de bedragen die de erkende vennootschappen de volgende maand hebben aangewend voor de betaling van hun annuïteiten.

De nieuwe toegestane kredieten van het type « revolving » worden geacht gelijk te zijn aan de nieuwe kredietruimten vermeerderd met de verhogingen van de plafonds van bestaande kredietruimten. De hernieuwingen van dergelijke kredietruimten worden niet beschouwd als nieuwe toegestane kredieten.

Wat de debetstanden betreft, die voortvloeien uit het gebruik van chequegarantiekarten, worden de veranderingen in de opgenomen bedragen beschouwd als nieuwe kredietverleningen.

Wat de « non revolving »-kredieten betreft, mogen de annuleringen, op de dag waarop zij plaatshebben, afgetrokken worden van de nieuwe toegestane kredieten op voorwaarde dat zij het ook zijn zowel voor de berekening van het basisbedrag bedoeld in artikel 6 b) en van de in artikels 6 b) en 7 bedoelde grenzen als van het werkelijke gecumuleerde bedrag van de nieuwe toegestane kredieten tot het einde van de maanden april, mei of juni 1974. De omloophernemingen worden beschouwd als nieuwe toegestane kredieten indien daartoe een beslissing van de bevoegde instantie vereist is.

**Basisbedrag bepaald voor de nieuwe toegestane gewone kredieten**

(Artikel 6 b)

Dit bedrag is gelijk aan de som van :

- 1) het gedurende de eerste zeven maanden van 1973 gecumuleerde bedrag van de nieuwe toegestane kredieten zoals bepaald in bijlage II;
- 2)  $\frac{22}{3}$  van het maandgemiddelde gedurende de periode van eind juni 1972 tot eind juni 1973 van de nieuwe toegestane kredieten zoals bepaald in bijlage II.

**Nieuwe toegestane kredieten**

Gecumuleerd bedrag, indeling in schijven van dat bedrag en  
monetaire reserve die er betrekking op heeft

*Gegevens bepaald bij artikel 11*

(In miljoenen franken)

- I. *Sedert 1 januari 1973 gecumuleerd bedrag van de nieuwe toegestane kredieten berekend in overeenstemming met bijlage II, tot het einde van de maand .....*
- II. *Indeling in schijven van het gecumuleerde bedrag van de nieuwe toegestane kredieten :*
- a) Gecumuleerde bedragen van de nieuwe toegestane kredieten waarop de reservecoëfficiënten 3,5 en 10 pct. van toepassing zijn (artikel 9) :
- 1° Deel van I gelegen tussen ..... en ..... (schijf van 3,5 pct.) .....
- 2° Deel van I gelegen tussen ..... en ..... (schijf van 10 pct.) .....
- b) Afwijkende regeling (artikel 7) :
- Deel van I gelegen tussen ..... en .....
- c) Gecumuleerd bedrag van de nieuwe toegestane kredieten dat de gestelde grens overschreden heeft :
- 1° Deel van I gelegen tussen ..... en ..... (artikel 8, 1°) .....
- 2° Deel van I meer dan ..... (artikel 8, 2°) .....
- 3° Totaal van de overschrijding (1° + 2°) .....

III. *Monetaire reserve* :

a) Geblokkeerde reserve (artikel 9) :

1° Bedrag voorkomend onder II a) $1^\circ \times 3,5$ pct. ....	.....
2° Bedrag voorkomend onder II a) $2^\circ \times 10$ pct. ....	.....
3° Totaal : $1^\circ + 2^\circ$ .....	.....
4° Vrijgesteld bedrag .....	6
5° Saldo = $3^\circ - 4^\circ$ .....	.....

b) Afwijkende regeling (artikel 7 b) :

Bedrag voorkomend onder II b) $\times 15$ pct. ....	.....
---	-------

c) Strafreserve (artikel 8) :

1° Bedrag voorkomend onder II c) $1^\circ \times 15$ pct. ....	.....
2° Bedrag voorkomend onder II c) $2^\circ \times 30$ pct. ....	.....
3° Totaal = $1^\circ + 2^\circ$ .....	.....

d) Totale te vormen reserve :

a) $5^\circ + b) + c) 3^\circ$ .....	..... (1)
--------------------------------------	-----------

e) Tegoed in bijzondere rekening gedurende de voorafgaande periode uit hoofde van hoofdstuk II (2) .....

f) Te verrichten aanvullende storting (+) of opvraging (-) = III d) - III e) .....

(1) Nul schrijven indien het saldo negatief is.

(2) Uit hoofde van sectie 3 van hoofdstuk I van de overeenkomst van 31 januari 1974 betreffende verschillende maatregelen van monetair beleid tussen de Algemene Spaar- en Lijfrentekas en de Bank (alleen voor de staat van de tot eind april 1974 gecumuleerde nieuwe toegestane kredieten).





## AANBEVELING TOT HET GEMEENTEKREDIET VAN BELGIË.

### HOOFDSTUK I. — Vorming van een monetaire reserve op de verplichtingen.

#### *Artikel 1 :*

In overeenstemming met de bepalingen die volgen, vormt het Gemeentekrediet van België, in een bijzondere rekening bij de Nationale Bank van België, een monetaire reserve op de verplichtingen. Het handhaaft iedere dag een tegoed gelijk aan het bedrag van de te vormen reserve.

#### *Artikel 2 :*

De op de verplichtingen te vormen reserve wordt berekend als volgt :

a) De verplichtingen in de vorm van deposito's (in de mate dat het gaat om deposito's van particulieren, bedrijven of intercommunale verenigingen met uitzondering van die opgericht voor de bouw van autowegen), obligaties, kasbons en kapitalisatiebons worden in aanmerking genomen ten belope van volgende percentages :

1° onder voorbehoud van de in b) hierna volgende bepalingen, 5 pct. van het bedrag der direct opvraagbare verplichtingen;

2° 0,9 pct. van het bedrag der overige verplichtingen voor ten hoogste twee jaar, met inbegrip van de deposito's op gewone boekjes;

3° 0,3 pct. van het bedrag der verplichtingen voor meer dan twee jaar.

b) 1° De coëfficiënt van 5 pct. bepaald onder a) 1° hierboven is een maximum; hij kan worden verminderd, maar niet negatief worden, naargelang van de eventuele daling t.o.v. de basisperiode van 5 tot 14 april 1974, van de nettotegoeden van de Nationale Bank van België aangegeven in bijlage I.

De beschouwde nettotegoeden van de Bank worden in aanmerking genomen op basis van een daggemiddelde; dit gemiddelde wordt per periode van 10 dagen berekend; de verschillende tiendaagse berekeningsperiodes gaan van de 5e tot de 14e, van de 15e tot de 24e en van de 25e tot de 4e. De laatste tiendaagse berekeningsperiode loopt van 5 tot 14 juli 1974.

2° De coëfficiënt van 5 pct. wordt eventueel slechts verminderd voor zover de beschouwde tegoeden van de Nationale Bank van België gedurende een tiendaagse berekeningsperiode een daling van ten minste fr. 4 miljard te zien geven t.o.v. hun bedrag gedurende de basisperiode.

Na een eventuele eerste vermindering kan die coëfficiënt later opwaarts of neerwaarts worden aangepast; die latere aanpassingen gebeuren slechts voor

zover de beschouwde tegoeden van de Nationale Bank van België voor een tiendaagse berekeningsperiode een verandering met ten minste fr. 4 miljard te zien geven t.o.v. hun bedrag dat de voorgaande aanpassing van de coëfficiënt tot gevolg had.

3° Bij iedere aanpassing wordt de monetaire-reservecoëfficiënt op de direct opvraagbare verplichtingen derwijze berekend dat voor het geheel van de financiële instellingen de verandering van de monetaire reserve voortspruitend uit die aanpassing, gelijk is aan de helft van de verandering in de in aanmerking genomen tegoeden van de Nationale Bank van België.

c) Het bedrag van de reserve verkregen door toepassing van a) en b) wordt verminderd met fr. 30 miljoen.

#### *Artikel 3 :*

a) De onder artikel 2 a) bedoelde verplichtingen worden in aanmerking genomen voor de te vormen reserve van de 20e van iedere maand tot de 19e van de volgende maand inbegrepen, op basis van het gemiddelde van hun bedrag aan het einde van de voorlaatste maand en van de twee voorgaande maanden. Wanneer de 20e geen werkdag is, dan wordt het begin van de reserveperiode verschoven naar de eerstvolgende werkdag.

b) De op 20 juni 1974 gevormde reserve wordt in een bijzondere rekening gehandhaafd tot 19 juli 1974.

c) De verandering in de reserve voortvloeiend uit de eventuele verlaging van de monetaire-reservecoëfficiënt bepaald bij artikel 2 b) heeft plaats de tweede werkdag die volgt op de in aanmerking genomen tiendaagse berekeningsperiode, indien het Gemeentekrediet van België aan de Dienst Rekeningen-courant van de Nationale Bank van België opdracht heeft gegeven de bijzondere rekening waarvan sprake in artikel 1 ambtshalve te debiteren en het ambtshalve te crediteren via de Verrekenkamer.

d) De verandering voortvloeiend uit een eventuele verhoging van de coëfficiënt is van toepassing op de vierde werkdag die volgt op de in aanmerking genomen tiendaagse berekeningsperiode.

#### *Artikel 4 :*

Voor het einde van februari 1974 en voor iedere daaropvolgende maand deelt het Gemeentekrediet van België, te gelegener tijd, aan de Nationale Bank van België een staat mede van zijn verplichtingen ingedeeld volgens de drie in artikel 2 a) onderscheiden categorieën.

**L**

*Artikel 5 :*

a) Uiterlijk vijf werkdagen vóór het begin van ieder der periodes waarvan sprake in artikel 3 a) deelt de Nationale Bank van België aan het Gemeentekrediet van België het bedrag mede van de reserve die deze instelling voor die periode moet vormen.

b) De tweede werkdag volgend op het einde van de in aanmerking genomen tiendaagse berekeningsperiode deelt de Nationale Bank van België aan het Gemeentekrediet van België de stijging mede van de reserve waarvan sprake in artikel 3 d).

**HOOFDSTUK II. — Beperking van de expansie van de toegestane kredieten.**

*Artikel 6 :*

De nieuwe door het Gemeentekrediet van België toegestane kredieten worden beperkt volgens de onderstaande regeling :

a) Het bedrag van de nieuwe door het Gemeentekrediet van België toegestane kredieten, gecumuleerd sedert 1 januari 1973 tot aan het einde van elk van de maanden april, mei en juni 1974, wordt vastgesteld op de in bijlage II vermelde wijze.

b) Het gecumuleerde bedrag van de nieuwe toegestane kredieten mag niet hoger zijn dan het basisbedrag omschreven in bijlage III, verhoogd met een veelvoud van het volgende bedrag : het maandgemiddelde gedurende de periode van eind juni 1972 tot eind juni 1973 van de nieuwe toegestane kredieten zoals omschreven in bijlage II. Dit veelvoud bedraagt 1,1 voor eind april, 2,2 voor eind mei en 3,3 voor eind juni 1974.

*Artikel 7 :*

a) Indien, krachtens de bepalingen van artikel 7 van de overeenkomst betreffende verschillende maatregelen van monetair beleid van 31 januari 1974, gesloten tussen het Gemeentekrediet van België en de Nationale Bank van België, het werkelijke gecumuleerde bedrag van de nieuwe toegestane kredieten tot aan het einde van maart 1974 aanleiding geeft tot de vorming van een monetaire reserve in toepassing van de coëfficiënt van 15 pct., worden de bij artikel 6 b) hiervoor vastgestelde grenzen van het gecumuleerde bedrag van de nieuwe toegestane kredieten tot aan het einde van elk van de maanden april, mei en juni 1974 verhoogd met het deel van het werkelijke gecumuleerde bedrag tot aan het einde van maart 1974 van de nieuwe toegestane kredieten waarop de coëfficiënt van 15 pct. van toepassing was.

b) Deze afwijkende behandeling wordt slechts toegestaan op voorwaarde dat op het credit van de bijzondere rekening waarvan sprake onder artikel 1 een reserve wordt gehandhaafd die gelijk is aan 15 pct. van het deel van het werkelijke gecumuleerde bedrag van de nieuwe toegestane kredieten, dat hetzij eind april, hetzij eind mei, hetzij eind juni 1974 begrepen zal zijn tussen de bij artikel 6 b) hiervoor vastgestelde grens en diezelfde grens verhoogd overeenkomstig a) hiervoor.

#### *Artikel 8 :*

Elke overschrijding, door het werkelijke gecumuleerde bedrag van de nieuwe toegestane kredieten van de onder artikel 6 b) of 7 vastgestelde grenzen moet zo vlug mogelijk worden weggewerkt.

In afwachting dat deze overschrijding wordt weggewerkt, geeft ze aanleiding tot de vorming van een reserve, in de vorm van een tegoed op het credit van de bijzondere rekening waarvan sprake onder artikel 1, van :

1° 15 pct. van het deel van de overschrijding dat niet hoger ligt dan 1/10 van het verschil tussen, enerzijds, de bij artikel 6 b) vastgestelde grens van het gecumuleerde bedrag van de nieuwe toegestane kredieten tot aan het einde van de beschouwde maand en, anderzijds, het in bijlage III omschreven basisbedrag;

2° 30 pct. van de rest.

Bovendien zou het Gemeentekrediet van België, ingeval een overschrijding wordt vastgesteld, zich te verantwoorden hebben bij de Nationale Bank van België, die zich het recht voorbehoudt zijn mogelijkheden van beroep op de laatste kredietgever te verminderen of op te heffen.

#### *Artikel 9 :*

De monetaire reserve die op 20 april 1974 krachtens de vorengenoemde overeenkomst van 31 januari 1974 werd gevormd op basis van het gecumuleerde bedrag van de nieuwe toegestane kredieten tot aan het einde van maart 1974, in toepassing van de reservecoëfficiënten van 3,5 en 10 pct. en na aftrek van het vrijgestelde bedrag van fr. 6 miljoen, blijft geblokkeerd.

#### *Artikel 10 :*

De reserve die krachtens de artikels 7 b), 8 en 9 moet worden gevormd of gehandhaafd en die op basis van het gecumuleerde bedrag van de nieuwe toegestane kredieten tot aan het einde van een maand wordt berekend, wordt gevormd van de 20e van de eerste maand die op de berekeningsmaand volgt tot en met de 19e van de tweede maand, zelfs indien die reserveperiode geheel of ten dele buiten de door onderhavige aanbeveling beoogde periode valt. Wan-

neer de 20e geen werkdag is, wordt het begin van de reserveperiode verschoven naar de eerstvolgende werkdag.

*Artikel 11 :*

Het Gemeentekrediet van België deelt aan de Nationale Bank van België uiterlijk twee werkdagen vóór het begin van elk van de in artikel 10 aangeduide periodes van reservevorming, de gegevens mede waarvan sprake in de tabel van bijlage IV.

HOOFDSTUK III. — **Diverse bepalingen.**

*Artikel 12 :*

De onderhavige aanbeveling geldt voor de periode tot 30 juni 1974.

**Nettotegoeden van de Nationale Bank van België waarvan sprake in artikel 2 b)**

Het gaat om :

a) de nettotegoeden op het buitenland, nl. de bedragen voorkomend onder de volgende posten op het actief van de Nationale Bank :

- Goudvoorraad;
- Internationaal Muntfonds;
- Vreemde valuta's;
- Internationale akkoorden;
- Europees Fonds voor Monetaire Samenwerking;

onder aftrek van de bedragen voorkomend onder de volgende posten op het passief van de Nationale Bank :

- Rekeningen-courant : banken in het buitenland, gewone rekeningen;
- Internationale akkoorden;
- Internationaal Muntfonds : bijzondere trekkingsrechten, netto cumulatieve toewijzing;
- Europees Fonds voor Monetaire Samenwerking;

b) de bedragen voorkomend onder de post « Belgische overheidseffecten »;

c) de voorschotten op onderpand toegestaan aan economische subjecten met uitzondering van de financiële instellingen waarop de monetaire-reserveregeling van toepassing is.

*Onder aftrek van :*

het creditsaldo van de rekeningen-courant van de Schatkist, van het Herdiscontering- en Waarborginstituut en van het Rentenfonds.

**Nieuwe toegestane kredieten**

(Artikel 6)

De kredieten worden geacht te zijn toegestaan zodra de bevoegde instantie van het Gemeentekrediet van België beslist een kredietverbintenis aan te gaan.

De toegestane kredieten omvatten alle kredieten aan particulieren en bedrijven, met inbegrip van die aan de intercommunale verenigingen behalve die voor de bouw van autowegen, waarvan de opnemingen voorkomen onder de volgende posten van de huidige boekingsstaat :

- debetsaldi der rekeningen-courant;
- leningen op korte en halflange termijn;
- leningen op lange termijn;
- leasingverrichtingen;
- diverse debiteuren;
- hypothecaire kredieten aan particulieren.

De toegestane kredieten voor het overnemen van kredieten van het Herdiscontering- en Waarborginstituut of van een financiële instelling die aan een aanbeveling van monetair beleid onderworpen is, mogen worden beschouwd als zijnde geen nieuwe kredieten op voorwaarde dat zij het niet zijn, noch voor de berekening van het basisbedrag en van de grenzen bedoeld in artikels 6 b) en 7, noch voor de vaststelling van het werkelijke gecumuleerde bedrag van de nieuwe toegestane kredieten tot het einde van de maanden april, mei of juni 1974.

De nieuwe toegestane kredieten van het type « revolving » worden geacht gelijk te zijn aan de nieuwe kredietruimten vermeerderd met de verhoging van de plafonds van bestaande kredietruimten. De hernieuwingen van dergelijke kredietruimten worden niet beschouwd als nieuwe toegestane kredieten.

Wat de debetstanden betreft, die voortvloeien uit het gebruik van chequegarantiekaarten, worden de veranderingen in de opgenomen bedragen beschouwd als nieuwe kredietverleningen.

Wat de « non revolving »-kredieten betreft, mogen de kredietannuleringen, op de dag waarop zij plaatshebben, afgetrokken worden van de nieuwe toegestane kredieten op voorwaarde dat zij het ook zijn zowel voor de berekening van het in artikel 6 b) bedoelde basisbedrag als van het in artikels 6 b) en 7 bedoelde grenzen en van het werkelijke gecumuleerde bedrag van de nieuwe toegestane kredieten tot het einde van de maanden april, mei of juni 1974. De omloophernemingen worden beschouwd als nieuwe toegestane kredieten indien daartoe een beslissing van de bevoegde instantie vereist is.

**Basisbedrag bepaald voor de nieuwe toegestane gewone kredieten**

(Artikel 6 b)

Dit bedrag is gelijk aan de som van :

1) het gedurende de eerste zeven maanden van 1973 gecumuleerde bedrag van de nieuwe toegestane kredieten zoals bepaald in bijlage II;

2)  $\frac{22}{3}$  van het maandgemiddelde gedurende de periode van eind juni 1972 tot eind juni 1973 van de nieuwe toegestane kredieten zoals bepaald in bijlage II.



**Nieuwe toegestane kredieten**

Gecumuleerd bedrag, indeling in schijven van dat bedrag en  
monetaire reserve die er betrekking op heeft

*Gegevens bepaald bij artikel 11*

*(In miljoenen franken)*

- I. *Sedert 1 januari 1973 gecumuleerd bedrag van de nieuwe toegestane kredieten berekend in overeenstemming met bijlage II, tot het einde van de maand .....* .....
- II. *Indeling in schijven van het gecumuleerde bedrag van de nieuwe toegestane kredieten :*
- a) *Gecumuleerde bedragen van de nieuwe toegestane kredieten waarop de reservecoëfficiënten 3,5 en 10 pct. van toepassing zijn (artikel 9) :*
- 1° *Deel van I gelegen tussen ..... en ..... (schijf van 3,5 pct.) .....* .....
- 2° *Deel van I gelegen tussen ..... en ..... (schijf van 10 pct.) .....* .....
- b) *Afwijkende regeling (artikel 7) :*
- Deel van I gelegen tussen ..... en .....* .....
- c) *Gecumuleerd bedrag van de nieuwe toegestane kredieten dat de gestelde grens overschreden heeft :*
- 1° *Deel van I gelegen tussen ..... en ..... (artikel 8, 1°) .....* .....
- 2° *Deel van I meer dan ..... (artikel 8, 2°) .....* .....
- 3° *Totaal van de overschrijding (1° + 2°) .....* .....

III. *Monetaire reserve* :

a) Geblokkeerde reserve (artikel 9) :	
1° Bedrag voorkomend onder II a) $1^\circ \times 3,5$ pct. ....	.....
2° Bedrag voorkomend onder II a) $2^\circ \times 10$ pct. ....	.....
3° Totaal : $1^\circ + 2^\circ$ .....	.....
4° Vrijgesteld bedrag .....	6
5° Saldo = $3^\circ - 4^\circ$ .....	.....
b) Afwijkende regeling (artikel 7 b) :	
Bedrag voorkomend onder II b) $\times 15$ pct. ....	.....
c) Strafreserve (artikel 8) :	
1° Bedrag voorkomend onder II c) $1^\circ \times 15$ pct. ....	.....
2° Bedrag voorkomend onder II c) $2^\circ \times 30$ pct. ....	.....
3° Totaal = $1^\circ + 2^\circ$ .....	.....
d) Totale te vormen reserve :	
a) $5^\circ + b) + c) 3^\circ$ .....	( <sup>1</sup> )
e) Tegoed in bijzondere rekening gedurende de voorafgaande periode uit hoofde van hoofdstuk II ( <sup>2</sup> ) .....	.....
f) Te verrichten aanvullende storting (+) of opvraging (-) = III d) - III e) .....	.....

(<sup>1</sup>) Nul schrijven indien het saldo negatief is.

(<sup>2</sup>) Uit hoofde van sectie 3 van hoofdstuk I van de overeenkomst van 31 januari 1974 betreffende verschillende maatregelen van monetair beleid tussen het Gemeentekrediet van België en de Bank (alleen voor de staat van de tot eind april 1974 gecumuleerde nieuwe toegestane kredieten).

## AANBEVELING TOT DE NATIONALE MAATSCHAPPIJ VOOR KREDIET AAN DE NIJVERHEID.

### HOOFDSTUK I. — Vorming van een monetaire reserve op de verplichtingen.

#### *Artikel 1 :*

In overeenstemming met de bepalingen die volgen, vormt de Nationale Maatschappij voor Krediet aan de Nijverheid, in een bijzondere rekening bij de Nationale Bank van België, een monetaire reserve op de verplichtingen. Zij handhaaft iedere dag een tegoed gelijk aan het bedrag van de te vormen reserve.

#### *Artikel 2 :*

De op de verplichtingen te vormen reserve wordt berekend als volgt :

a) De verplichtingen in de vorm van deposito's, obligaties, kasbons en kapitalisatiebons worden in aanmerking genomen ten belope van volgende percentages :

1° onder voorbehoud van de in b) hierna volgende bepalingen, 5 pct. van het bedrag der direct opvraagbare verplichtingen;

2° 0,9 pct. van het bedrag der overige verplichtingen voor ten hoogste twee jaar;

3° 0,3 pct. van het bedrag der verplichtingen voor meer dan twee jaar.

b) 1° De coëfficiënt van 5 pct. bepaald onder a) 1° hierboven is een maximum; hij kan worden verminderd, maar niet negatief worden, naargelang van de eventuele daling, t.o.v. de basisperiode van 5 tot 14 april 1974, van de nettotegoeden van de Nationale Bank van België aangegeven in bijlage I.

De beschouwde nettotegoeden van de Bank worden in aanmerking genomen op basis van een daggemiddelde; dit gemiddelde wordt per periode van 10 dagen berekend; de verschillende tiendaagse berekeningsperiodes gaan van de 5e tot de 14e, van de 15e tot de 24e en van de 25e tot de 4e. De laatste tiendaagse berekeningsperiode loopt van 5 tot 14 juli 1974.

2° De coëfficiënt van 5 pct. wordt eventueel slechts verminderd voor zover de beschouwde tegoeden van de Nationale Bank van België gedurende een tiendaagse berekeningsperiode een daling van ten minste fr. 4 miljard te zien geven t.o.v. hun bedrag gedurende de basisperiode.

Na een eventuele eerste vermindering kan die coëfficiënt later opwaarts of neerwaarts worden aangepast; die latere aanpassingen gebeuren slechts voor zover de beschouwde tegoeden van de Nationale Bank van België voor een tiendaagse berekeningsperiode een verandering met ten minste fr. 4 miljard te zien geven t.o.v. hun bedrag dat de voorgaande aanpassing van de coëfficiënt tot gevolg had.

3° Bij iedere aanpassing wordt de monetaire-reservecoëfficiënt op de direct opvraagbare verplichtingen derwijze berekend dat voor het geheel van de financiële instellingen de verandering van de monetaire reserve voortspruitend uit die aanpassing, gelijk is aan de helft van de verandering in de in aanmerking genomen tegoeden van de Nationale Bank van België.

c) Het bedrag van de reserve verkregen door toepassing van a) en b) wordt verminderd met fr. 30 miljoen.

#### *Artikel 3 :*

a) De onder artikel 2 a) bedoelde verplichtingen worden in aanmerking genomen voor de te vormen reserve van de 20e van iedere maand tot de 19e van de volgende maand inbegrepen, op basis van het gemiddelde van hun bedrag aan het einde van de voorlaatste maand en van de twee voorgaande maanden. Wanneer de 20e geen werkdag is, dan wordt het begin van de reserveperiode verschoven naar de eerstvolgende werkdag.

b) De op 20 juni 1974 gevormde reserve wordt in een bijzondere rekening gehandhaafd tot 19 juli 1974.

c) De verandering in de reserve voortvloeiend uit de eventuele verlaging van de monetaire-reservecoëfficiënt bepaald bij artikel 2 b) heeft plaats de tweede werkdag die volgt op de in aanmerking genomen tiendaagse berekeningsperiode, indien de Nationale Maatschappij voor Krediet aan de Nijverheid aan de Dienst Rekeningen-courant van de Nationale Bank van België opdracht heeft gegeven de bijzondere rekening waarvan sprake in artikel 1 ambtshalve te debiteren en haar ambtshalve te crediteren via de Verrekenkamer.

d) De verandering voortvloeiend uit een eventuele verhoging van de coëfficiënt is van toepassing op de vierde werkdag die volgt op de in aanmerking genomen tiendaagse berekeningsperiode.

#### *Artikel 4 :*

Voor het einde van februari 1974 en voor iedere daaropvolgende maand deelt de Nationale Maatschappij voor Krediet aan de Nijverheid, te gelegener tijd, aan de Nationale Bank van België een staat mede van haar verplichtingen ingedeeld volgens de drie in artikel 2 a) onderscheiden categorieën.

#### *Artikel 5 :*

a) Uiterlijk vijf werkdagen vóór het begin van ieder der periodes waarvan sprake in artikel 3 a) deelt de Nationale Bank van België aan de Nationale Maatschappij voor Krediet aan de Nijverheid het bedrag mede van de reserve die deze instelling voor die periode moet vormen.

b) De tweede werkdag volgend op het einde van de in aanmerking genomen tiendaagse berekeningsperiode deelt de Nationale Bank van België aan de Nationale Maatschappij voor Krediet aan de Nijverheid de stijging mede van de reserve waarvan sprake in artikel 3 d).

## HOOFDSTUK II. — **Beperking van de expansie van de toegestane kredieten.**

### *Artikel 6 :*

De nieuwe door de Nationale Maatschappij voor Krediet aan de Nijverheid toegestane kredieten worden beperkt volgens de onderstaande regeling :

a) Het bedrag van de nieuwe door de Nationale Maatschappij voor Krediet aan de Nijverheid toegestane kredieten, gecumuleerd sedert 1 januari 1973 tot aan het einde van elk van de maanden april, mei en juni 1974, wordt vastgesteld op de in bijlage II vermelde wijze.

b) Het gecumuleerde bedrag van de nieuwe toegestane kredieten mag niet hoger zijn dan het basisbedrag omschreven in bijlage III, verhoogd met een veelvoud van het volgende bedrag : het maandgemiddelde gedurende de periode van eind juni 1972 tot eind juni 1973 van de nieuwe toegestane kredieten zoals omschreven in bijlage II. Dit veelvoud bedraagt 1,1 voor eind april, 2,2 voor eind mei en 3,3 voor eind juni 1974.

### *Artikel 7 :*

a) Indien, krachtens de bepalingen van artikel 7 van de overeenkomst betreffende verschillende maatregelen van monetair beleid van 31 januari 1974, gesloten tussen de Nationale Maatschappij voor Krediet aan de Nijverheid en de Nationale Bank van België, het werkelijke gecumuleerde bedrag van de nieuwe toegestane kredieten tot aan het einde van maart 1974 aanleiding geeft tot de vorming van een monetaire reserve in toepassing van de coëfficiënt van 15 pct., worden de bij artikel 6 b) hiervoor vastgestelde grenzen van het gecumuleerde bedrag van de nieuwe toegestane kredieten tot aan het einde van elk van de maanden april, mei en juni 1974 verhoogd met het deel van het werkelijke gecumuleerde bedrag tot aan het einde van maart 1974 van de nieuwe toegestane kredieten waarop de coëfficiënt van 15 pct. van toepassing was.

b) Deze afwijkende behandeling wordt slechts toegestaan op voorwaarde dat op het credit van de bijzondere rekening waarvan sprake onder artikel 1 een reserve wordt gehandhaafd die gelijk is aan 15 pct. van het deel van het werkelijke gecumuleerde bedrag van de nieuwe toegestane kredieten, dat hetzij eind april, hetzij eind mei, hetzij eind juni 1974 begrepen zal zijn tussen de bij artikel 6 b) hiervoor vastgestelde grens en diezelfde grens verhoogd overeenkomstig a) hiervoor.

### *Artikel 8 :*

Elke overschrijding, door het werkelijke gecumuleerde bedrag van de nieuwe toegestane kredieten van de onder artikel 6 b) of 7 vastgestelde grenzen, moet zo vlug mogelijk worden weggewerkt.

In afwachting dat deze overschrijding wordt weggewerkt, geeft ze aanleiding tot de vorming van een reserve, in de vorm van een tegoed op het credit van de bijzondere rekening waarvan sprake onder artikel 1, van :

1° 15 pct. van het deel van de overschrijding dat niet hoger ligt dan 1/10 van het verschil tussen, enerzijds, de bij artikel 6 b) vastgestelde grens van het gecumuleerde bedrag van de nieuwe toegestane kredieten tot aan het einde van de beschouwde maand en, anderzijds, het in bijlage III omschreven basisbedrag;

2° 30 pct. van de rest.

Bovendien zou de Nationale Maatschappij voor Krediet aan de Nijverheid, ingeval een overschrijding wordt vastgesteld, zich te verantwoorden hebben bij de Nationale Bank van België, die zich het recht voorbehoudt haar mogelijkheden van beroep op de laatste kredietgever te verminderen of op te heffen.

### *Artikel 9 :*

De monetaire reserve die op 20 april 1974 krachtens de vorengenoemde overeenkomst van 31 januari 1974 werd gevormd op basis van het gecumuleerde bedrag van de nieuwe toegestane kredieten tot aan het einde van maart 1974, in toepassing van de reservecoëfficiënten van 3,5 en 10 pct. en na aftrek van het vrijgestelde bedrag van fr. 6 miljoen, blijft geblokkeerd.

### *Artikel 10 :*

De reserve die krachtens de artikels 7 b), 8 en 9 moet worden gevormd of gehandhaafd en die op basis van het gecumuleerde bedrag van de nieuwe toegestane kredieten tot aan het einde van een maand wordt berekend, wordt gevormd van de 20e van de eerste maand die op de berekeningsmaand volgt tot en met de 19e van de tweede maand, zelfs indien die reserveperiode geheel of ten dele buiten de door onderhavige aanbeveling beoogde periode valt. Wanneer de 20e geen werkdag is, wordt het begin van de reserveperiode verschoven naar de eerstvolgende werkdag.

### *Artikel 11 :*

De Nationale Maatschappij voor Krediet aan de Nijverheid deelt aan de Nationale Bank van België uiterlijk twee werkdagen vóór het begin van elk van de in artikel 10 aangeduide periodes van reservevorming, de gegevens mede waarvan sprake in de tabel van bijlage IV.

HOOFDSTUK III. — **Diverse bepalingen.**

*Artikel 12 :*

De onderhavige aanbeveling geldt voor de periode tot 30 juni 1974.

**Nettotegoeden van de Nationale Bank van België waarvan sprake in artikel 2 b)**

Het gaat om :

a) de nettotegoeden op het buitenland, nl. de bedragen voorkomend onder de volgende posten op het actief van de Nationale Bank :

- Goudvoorraad;
- Internationaal Muntfonds;
- Vreemde valuta's;
- Internationale akkoorden;
- Europees Fonds voor Monetaire Samenwerking;

onder aftrek van de bedragen voorkomend onder de volgende posten op het passief van de Nationale Bank :

- Rekeningen-courant : banken in het buitenland, gewone rekeningen;
- Internationale akkoorden;
- Internationaal Muntfonds : bijzondere trekkingsrechten, netto cumulatieve toewijzing;
- Europees Fonds voor Monetaire Samenwerking;

b) de bedragen voorkomend onder de post « Belgische overheidseffecten »;

c) de voorschotten op onderpand toegestaan aan economische subjecten met uitzondering van de financiële instellingen waarop de monetaire-reserveregeling van toepassing is.

*Onder aftrek van :*

het creditsaldo van de rekeningen-courant van de Schatkist, van het Herdiscontering- en Waarborginstituut en van het Rentenfonds.



**Nieuwe toegestane kredieten**

(Artikel 6)

De kredieten worden geacht te zijn toegestaan zodra de bevoegde instantie van de Nationale Maatschappij voor Krediet aan de Nijverheid beslist een kredietverbintenis aan te gaan.

De toegestane kredieten omvatten alle kredieten waarvan de opnemingen voorkomen onder de volgende posten van de huidige boekingsstaat :

- investeringskredieten op lange en halflange termijn;
- herstellkredieten;
- handelskredieten (met uitsluiting van kredieten bestemd voor de mobilisering, door de banken, de private spaarkassen en de Nationale Kas voor Beroepskrediet, van vorderingen uit hoofde van verkopen op afbetaling);
- kredieten in de vorm van financieringshuur;
- voorlopige beleggingen in de vorm van kredieten op korte termijn, « Roll-over »-kredieten, diverse voorlopige beleggingen op korte termijn en voorschotten op N.M.K.N.-effecten;
- diverse debiteuren (alleen de kredieten aan bedrijven en particulieren).

De toegestane « Creditexport »-kredieten worden niet in aanmerking genomen.

De kredieten die de Nationale Maatschappij voor Krediet aan de Nijverheid gezamenlijk voor haar rekening en voor die van de Algemene Spaar- en Lijfrentekas toestaat, worden tussen deze twee instellingen verdeeld in verhouding tot het gedeelte dat elk van hen ten laste neemt.

De toegestane kredieten voor het overnemen van kredieten (andere dan 66/2) van het Herdiscontering- en Waarborginstituut of van een financiële instelling die aan een aanbeveling van monetair beleid onderworpen is, mogen worden beschouwd als zijnde geen nieuwe toegestane kredieten op voorwaarde dat zij het niet zijn, noch voor de berekening van het basisbedrag en van de grenzen, bedoeld in artikels 6 b) en 7, noch voor de vaststelling van het werkelijke gecumuleerde bedrag van de nieuwe toegestane kredieten tot het einde van de maanden april, mei of juni 1974.

De nieuwe toegestane kredieten van het type « revolving » worden geacht gelijk te zijn aan de nieuwe kredietruimten vermeerderd met de verhogingen van de plafonds van bestaande kredietruimten. De hernieuwingen van dergelijke kredietruimten worden niet beschouwd als nieuwe toegestane kredieten.

Wat de debetstanden betreft, die voortvloeien uit het gebruik van chequegarantiekaarten, worden de veranderingen in de opgenomen bedragen beschouwd als nieuwe kredietverleningen.

Wat de « non revolving »-kredieten betreft, mogen de annuleringen, op de dag waarop zij plaatshebben, afgetrokken worden van de nieuwe toegestane kredieten op voorwaarde dat zij het ook zijn zowel voor de berekening van het in artikel 6 b) bedoelde basisbedrag als van de in artikels 6 b) en 7 bedoelde grenzen en van het werkelijke gecumuleerde bedrag van de nieuwe toegestane kredieten tot het einde van de maanden april, mei of juni 1974. De omloophernemingen worden beschouwd als nieuwe toegestane kredieten indien daartoe een beslissing van de bevoegde instantie vereist is.

**Basisbedrag bepaald voor de nieuwe toegestane gewone kredieten**

(Artikel 6 b)

Dit bedrag is gelijk aan de som van :

- 1) het gedurende de eerste zeven maanden van 1973 gecumuleerde bedrag van de nieuwe toegestane kredieten zoals bepaald in bijlage II;
- 2)  $\frac{22}{3}$  van het maandgemiddelde gedurende de periode van eind juni 1972 tot eind juni 1973 van de nieuwe toegestane kredieten zoals bepaald in bijlage II.

**Nieuwe toegestane kredieten**

Gecumuleerd bedrag, indeling in schijven van dat bedrag en  
monetaire reserve die er betrekking op heeft

*Gegevens bepaald bij artikel 11*

*(In miljoenen franken)*

- I. *Sedert 1 januari 1973 gecumuleerd bedrag van de nieuwe toegestane kredieten berekend in overeenstemming met bijlage II, tot het einde van de maand* .....
- II. *Indeling in schijven van het gecumuleerde bedrag van de nieuwe toegestane kredieten :*
- a) Gecumuleerde bedragen van de nieuwe toegestane kredieten waarop de reservecoëfficiënten 3,5 en 10 pct. van toepassing zijn (artikel 9) :
- 1° Deel van I gelegen tussen ..... en ..... (schijf van 3,5 pct.) .....
- 2° Deel van I gelegen tussen ..... en ..... (schijf van 10 pct.) .....
- b) Afwijkende regeling (artikel 7) :
- Deel van I gelegen tussen ..... en .....
- c) Gecumuleerd bedrag van de nieuwe toegestane kredieten dat de gestelde grens overschreden heeft :
- 1° Deel van I gelegen tussen ..... en ..... (artikel 8, 1°) .....
- 2° Deel van I meer dan ..... (artikel 8, 2°) .....
- 3° Totaal van de overschrijding (1° + 2°) .....

III. *Monetaire reserve* :

a) Geblokkeerde reserve (artikel 9) :	
1° Bedrag voorkomend onder II a) 1° × 3,5 pct. ....	.....
2° Bedrag voorkomend onder II a) 2° × 10 pct. ....	.....
3° Totaal : 1° + 2° .....	.....
4° Vrijgesteld bedrag .....	6
5° Saldo = 3° - 4° .....	.....
b) Afwijkende regeling (artikel 7 b) :	
Bedrag voorkomend onder II b) × 15 pct. ....	.....
c) Strafreserve (artikel 8) :	
1° Bedrag voorkomend onder II c) 1° × 15 pct. ....	.....
2° Bedrag voorkomend onder II c) 2° × 30 pct. ....	.....
3° Totaal = 1° + 2° .....	.....
d) Totale te vormen reserve :	
a) 5° + b) + c) 3° .....	( <sup>1</sup> )
e) Tegoed in bijzondere rekening gedurende de voorafgaande periode uit hoofde van hoofdstuk II ( <sup>2</sup> ) .....	.....
f) Te verrichten aanvullende storting (+) of opvraging (-) = III d) - III e) .....	.....

(<sup>1</sup>) Nul schrijven indien het saldo negatief is.

(<sup>2</sup>) Uit hoofde van sectie 3 van hoofdstuk I van de overeenkomst van 31 januari 1974 betreffende verschillende maatregelen van monetair beleid tussen de Nationale Maatschappij voor Krediet aan de Nijverheid en de Bank (alleen voor de staat van de tot eind april 1974 gecumuleerde nieuwe toegestane kredieten).



## AANBEVELING TOT DE NATIONALE KAS VOOR BEROEPSKREDIET.

### HOOFDSTUK I. — Vorming van een monetaire reserve op de verplichtingen.

#### *Artikel 1 :*

In overeenstemming met de bepalingen die volgen, vormt de Nationale Kas voor Beroepskrediet, in een bijzondere rekening bij de Nationale Bank van België, een monetaire reserve op de verplichtingen. Zij handhaaft iedere dag een tegoed gelijk aan het bedrag van de te vormen reserve.

#### *Artikel 2 :*

De op de verplichtingen te vormen reserve wordt berekend als volgt :

a) De verplichtingen in de vorm van deposito's, obligaties, kasbons en kapitalisatiebons worden in aanmerking genomen ten belope van volgende percentages :

1° onder voorbehoud van de in b) hierna volgende bepalingen, 5 pct. van het bedrag der direct opvraagbare verplichtingen;

2° 0,9 pct. van het bedrag der overige verplichtingen voor ten hoogste twee jaar;

3° 0,3 pct. van het bedrag der verplichtingen voor meer dan twee jaar.

b) 1° De coëfficiënt van 5 pct. bepaald onder a) 1° hierboven is een maximum; hij kan worden verminderd, maar niet negatief worden, naargelang van de eventuele daling, t.o.v. de basisperiode van 5 tot 14 april 1974, van de nettotoegoden van de Nationale Bank van België aangegeven in bijlage I.

De beschouwde nettotoegoden van de Bank worden in aanmerking genomen op basis van een daggemiddelde; dit gemiddelde wordt per periode van 10 dagen berekend; de verschillende tiendaagse berekeningsperiodes gaan van de 5° tot de 14°, van de 15° tot de 24° en van de 25° tot de 4°. De laatste tiendaagse berekeningsperiode loopt van 5 tot 14 juli 1974.

2° De coëfficiënt van 5 pct. wordt eventueel slechts verminderd voor zover de beschouwde tegoeden van de Nationale Bank van België gedurende een tiendaagse berekeningsperiode een daling van ten minste fr. 4 miljard te zien geven t.o.v. hun bedrag gedurende de basisperiode.

Na een eventuele eerste vermindering kan die coëfficiënt later opwaarts of neerwaarts worden aangepast; die latere aanpassingen gebeuren slechts voor zover de beschouwde tegoeden van de Nationale Bank van België voor een tiendaagse berekeningsperiode een verandering met ten minste fr. 4 miljard te zien geven t.o.v. hun bedrag dat de voorgaande aanpassing van de coëfficiënt tot gevolg had.

3° Bij iedere aanpassing wordt de monetaire-reservecoëfficiënt op de direct opvraagbare verplichtingen derwijze berekend dat voor het geheel van de financiële instellingen de verandering van de monetaire reserve voortspruitend uit die aanpassing, gelijk is aan de helft van de verandering in de in aanmerking genomen tegoeden van de Nationale Bank van België verkregen.

c) Het bedrag van de reserve door toepassing van a) en b) wordt verminderd met fr. 30 miljoen.

*Artikel 3 :*

a) De onder artikel 2 a) bedoelde verplichtingen worden in aanmerking genomen voor de te vormen reserve van de 20° van iedere maand tot de 19° van de volgende maand inbegrepen, op basis van het gemiddelde van hun bedrag aan het einde van de voorlaatste maand en van de twee voorgaande maanden. Wanneer de 20° geen werkdag is, dan wordt het begin van de reserveperiode verschoven naar de eerstvolgende werkdag.

b) De op 20 juni 1974 gevormde reserve wordt in een bijzondere rekening gehandhaafd tot 19 juli 1974.

c) De verandering in de reserve voortvloeiend uit de eventuele verlaging van de monetaire-reservecoëfficiënt bepaald bij artikel 2 b) heeft plaats de tweede werkdag die volgt op de in aanmerking genomen tiendaagse berekeningsperiode, indien de Nationale Kas voor Beroepskrediet aan de Dienst Rekeningen-courant van de Nationale Bank van België opdracht heeft gegeven de bijzondere rekening waarvan sprake in artikel 1 ambtshalve te debiteren en haar ambtshalve te crediteren via de Verrekenkamer.

c) De verandering voortvloeiend uit een eventuele verhoging van de coëfficiënt is van toepassing op de vierde werkdag die volgt op de in aanmerking genomen tiendaagse berekeningsperiode.

*Artikel 4 :*

Voor het einde van februari 1974 en voor iedere daaropvolgende maand deelt de Nationale Kas voor Beroepskrediet, te gelegener tijd, aan de Nationale Bank van België een staat mede van haar verplichtingen ingedeeld volgens de drie in artikel 2 a) onderscheiden categorieën.

*Artikel 5 :*

a) Uiterlijk vijf werkdagen vóór het begin van ieder der periodes waarvan sprake in artikel 3 a) deelt de Nationale Bank van België aan de Nationale Kas voor Beroepskrediet het bedrag mede van de reserve die deze instelling voor die periode moet vormen.



b) De tweede werkdag volgend op het einde van de in aanmerking genomen tiendaagse berekeningsperiode deelt de Nationale Bank van België aan de Nationale Kas voor Beroepskrediet de stijging mede van de reserve waarvan sprake in artikel 3 d).

## HOOFDSTUK II. — **Beperking van de expansie van de toegestane kredieten.**

### *Artikel 6 :*

De nieuwe door de Nationale Kas voor Beroepskrediet toegestane kredieten worden beperkt volgens de onderstaande regeling :

a) Het bedrag van de nieuwe door de Nationale Kas voor Beroepskrediet toegestane kredieten, gecumuleerd sedert 1 januari 1973 tot aan het einde van elk van de maanden april, mei en juni 1974, wordt vastgesteld op de in bijlage II vermelde wijze.

b) Het gecumuleerde bedrag van de nieuwe toegestane kredieten mag niet hoger zijn dan het basisbedrag omschreven in bijlage III, verhoogd met een veelvoud van het volgende bedrag : het maandgemiddelde gedurende de periode van eind juni 1972 tot eind juni 1973 van de nieuwe toegestane kredieten zoals omschreven in bijlage II. Dit veelvoud bedraagt 1,1 voor eind april, 2,2 voor eind mei en 3,3 voor eind juni 1974.

### *Artikel 7 :*

a) Indien, krachtens de bepalingen van artikel 7 van de overeenkomst betreffende verschillende maatregelen van monetair beleid van 31 januari 1974, gesloten tussen de Nationale Kas voor Beroepskrediet en de Nationale Bank van België, het werkelijke gecumuleerde bedrag van de nieuwe toegestane kredieten tot aan het einde van maart 1974 aanleiding geeft tot de vorming van een monetaire reserve in toepassing van de coëfficiënt van 15 pct., worden de bij artikel 6 b) hiervoor vastgestelde grenzen van het gecumuleerde bedrag van de nieuwe toegestane kredieten tot aan het einde van elk van de maanden april, mei en juni 1974 verhoogd met het deel van het werkelijke gecumuleerde bedrag tot aan het einde van maart 1974 van de nieuwe toegestane kredieten waarop de coëfficiënt van 15 pct. van toepassing was.

b) Deze afwijkende behandeling wordt slechts toegestaan op voorwaarde dat op het credit van de bijzondere rekening waarvan sprake onder artikel 1 een reserve wordt gehandhaafd die gelijk is aan 15 pct. van het deel van het werkelijke gecumuleerde bedrag van de nieuwe toegestane kredieten, dat hetzij eind april, hetzij eind mei, hetzij eind juni 1974 begrepen zal zijn tussen de bij artikel 6 b) hiervoor vastgestelde grens en diezelfde grens verhoogd overeenkomstig a) hiervoor.

*Artikel 8 :*

Elke overschrijding, door het werkelijke gecumuleerde bedrag van de nieuwe toegestane kredieten, van de onder artikel 6 b) of 7 vastgestelde grenzen moet zo vlug mogelijk worden weggewerkt.

In afwachting dat deze overschrijding wordt weggewerkt, geeft ze aanleiding tot de vorming van een reserve, in de vorm van een tegoed op het credit van de bijzondere rekening waarvan sprake onder artikel 1, van :

1° 15 pct. van het deel van de overschrijding dat niet hoger ligt dan 1/10 van het verschil tussen, enerzijds, de bij artikel 6 b) vastgestelde grens van het gecumuleerde bedrag van de nieuwe toegestane kredieten tot aan het einde van de beschouwde maand en, anderzijds, het in bijlage III omschreven basisbedrag;

2° 30 pct. van de rest.

Bovendien zou de Nationale Kas voor Beroepskrediet, ingeval een overschrijding wordt vastgesteld, zich te verantwoorden hebben bij de Nationale Bank van België, die zich het recht voorbehoudt haar mogelijkheden van beroep op de laatste kredietgever te verminderen of op te heffen.

*Artikel 9 :*

De monetaire reserve die op 20 april 1974 krachtens de vorengenoemde overeenkomst van 31 januari 1974 werd gevormd op basis van het gecumuleerde bedrag van de nieuwe toegestane kredieten tot aan het einde van maart 1974, in toepassing van de reservecoëfficiënten van 3,5 en 10 pct. en na aftrek van het vrijgestelde bedrag van fr. 6 miljoen, blijft geblokkeerd.

*Artikel 10 :*

De reserve die krachtens de artikels 7 b), 8 en 9 moet worden gevormd of gehandhaafd en die op basis van het gecumuleerde bedrag van de nieuwe toegestane kredieten tot aan het einde van een maand wordt berekend, wordt gevormd van de 20° van de eerste maand die op de berekeningsmaand volgt tot en met de 19° van de tweede maand, zelfs indien die reserveperiode geheel of ten dele buiten de door onderhavige aanbeveling beoogde periode valt. Wanneer de 20° geen werkdag is, wordt het begin van de reserveperiode verschoven naar de eerstvolgende werkdag.

*Artikel 11 :*

De Nationale Kas voor Beroepskrediet deelt aan de Nationale Bank van België uiterlijk twee werkdagen vóór het begin van elk van de in artikel 10 aangeduide periodes van reservevorming, de gegevens mede waarvan sprake in de tabel van bijlage IV.

HOOFDSTUK III. — **Diverse bepalingen.**

*Artikel 12 :*

De onderhavige aanbeveling geldt voor de periode tot 30 juni 1974.

**Nettotegoeden van de Nationale Bank van België waarvan sprake in artikel 2 b)**

Het gaat om :

a) de nettotegoeden op het buitenland, nl. de bedragen voorkomend onder de volgende posten op het actief van de Nationale Bank :

- Goudvoorraad;
- Internationaal Muntfonds;
- Vreemde valuta's;
- Internationale akkoorden;
- Europees Fonds voor Monetaire Samenwerking;

onder aftrek van de bedragen voorkomend onder de volgende posten op het passief van de Nationale Bank :

- Rekeningen-courant : banken in het buitenland, gewone rekeningen;
- Internationale akkoorden;
- Internationaal Muntfonds : bijzondere trekkingsrechten, netto cumulatieve toewijzing;
- Europees Fonds voor Monetaire Samenwerking;

b) de bedragen voorkomend onder de post « Belgische overheidseffecten »;

c) de voorschotten op onderpand toegestaan aan economische subjecten met uitzondering van de financiële instellingen waarop de monetaire-reserveregeling van toepassing is.

*Onder aftrek van :*

het creditsaldo van de rekeningen-courant van de Schatkist, van het Herdiscontering- en Waarborginstituut en van het Rentenfonds.

**Nieuwe toegestane kredieten**

(Artikel 6)

De kredieten worden geacht te zijn toegestaan zodra de bevoegde instantie van de Nationale Kas voor Beroepskrediet beslist een kredietverbintenis aan te gaan.

De toegestane kredieten omvatten alle kredieten waarvan de opnemingen voorkomen onder de volgende posten van de huidige boekingsstaat :

- herstellkredieten;
- ambachtskredieten;
- kredieten op bepaalde termijn;
- niet-beroepskredieten;
- reclasseringskredieten en sociale kredieten aan uit Afrika gerespatiëerde zelfstandigen;
- debiteuren in rekening-courant en tijdelijke voorschotten (met uitzondering van de posten « Banken : gewone rekeningen-courant » en « Diverse beleggingen »).

De toegestane « Creditexport »-kredieten worden niet in aanmerking genomen.

De toegestane kredieten voor het overnemen van kredieten (andere dan 66/2) van het Herdiscontering- en Waarborginstituut of van een financiële instelling die aan een aanbeveling van monetair beleid onderworpen is, mogen worden beschouwd als zijnde geen nieuwe kredieten op voorwaarde dat zij het niet zijn, noch voor de berekening van het basisedrag en van de grenzen bedoeld in artikels 6 b) en 7, noch voor de vaststelling van het werkelijke gecumuleerde bedrag van de nieuwe toegestane kredieten tot het einde van de maanden april, mei of juni 1974.

De nieuwe toegestane kredieten van het type « revolving » worden geacht gelijk te zijn aan de nieuwe kredietruimten vermeerderd met de verhogingen van de plafonds van bestaande kredietruimten. De hernieuwingen van dergelijke kredietruimten worden niet beschouwd als nieuwe toegestane kredieten.

Wat de debetstanden betreft, die voortvloeien uit het gebruik van chequegarantiekaarten, worden de veranderingen in de opgenomen bedragen beschouwd als nieuwe kredietverleningen.

Wat de « non revolving »-kredieten betreft, mogen de annuleringen, op de dag waarop zij plaatshebben, afgetrokken worden van de nieuwe toegestane kre-

dieten op voorwaarde dat zij het ook zijn zowel voor de berekening van het basisbedrag bedoeld in artikel 6 b) en van de grenzen vastgesteld in artikels 6 b) en 7 als van het werkelijke gecumuleerde bedrag van de nieuwe toegestane kredieten tot het einde van de maanden april, mei of juni 1974. De omloophernemingen worden beschouwd als nieuwe toegestane kredieten indien daartoe een beslissing van de bevoegde instantie vereist is.

**Basisbedrag bepaald voor de nieuwe toegestane gewone kredieten**

(Artikel 6 b)

Dit bedrag is gelijk aan de som van :

- 1) het gedurende de eerste zeven maanden van 1973 gecumuleerde bedrag van de nieuwe toegestane kredieten zoals bepaald in bijlage II;
- 2)  $\frac{22}{3}$  van het maandgemiddelde gedurende de periode van eind juni 1972 tot eind juni 1973 van de nieuwe toegestane kredieten zoals bepaald in bijlage II.

**Nieuwe toegestane kredieten**

Gecumuleerd bedrag, indeling in schijven van dat bedrag en  
monetaire reserve die er betrekking op heeft

*Gegevens bepaald bij artikel 11*

*(In miljoenen franken)*

- I. *Sedert 1 januari 1973 gecumuleerd bedrag van de nieuwe toegestane kredieten berekend in overeenstemming met bijlage II, tot het einde van de maand* .....
- II. *Indeling in schijven van het gecumuleerde bedrag van de nieuwe toegestane kredieten :*
- a) *Gecumuleerde bedragen van de nieuwe toegestane kredieten waarop de reservecoëfficiënten 3,5 en 10 pct. van toepassing zijn (artikel 9) :*
- 1° *Deel van I gelegen tussen* ..... *en* ..... *(schijf van 3,5 pct.)* .....
- 2° *Deel van I gelegen tussen* ..... *en* ..... *(schijf van 10 pct.)* .....
- b) *Afwijkende regeling (artikel 7) :*
- Deel van I gelegen tussen* ..... *en* .....
- c) *Gecumuleerd bedrag van de nieuwe toegestane kredieten dat de gestelde grens overschreden heeft :*
- 1° *Deel van I gelegen tussen* ..... *en* ..... *(artikel 8, 1°)* .....
- 2° *Deel van I meer dan* ..... *(artikel 8, 2°)* .....
- 3° *Totaal van de overschrijding (1° + 2°)* .....



III. *Monetaire reserve* :

a) Geblokkeerde reserve (artikel 9) :	
1° Bedrag voorkomend onder II a) $1^\circ \times 3,5$ pct. ....	.....
2° Bedrag voorkomend onder II a) $2^\circ \times 10$ pct. ....	.....
3° Totaal : $1^\circ + 2^\circ$ .....	.....
4° Vrijgesteld bedrag .....	6
5° Saldo = $3^\circ - 4^\circ$ .....	.....
b) Afwijkende regeling (artikel 7 b) :	
Bedrag voorkomend onder II b) $\times 15$ pct. ....	.....
c) Strafreserve (artikel 8) :	
1° Bedrag voorkomend onder II c) $1^\circ \times 15$ pct. ....	.....
2° Bedrag voorkomend onder II c) $2^\circ \times 30$ pct. ....	.....
3° Totaal = $1^\circ + 2^\circ$ .....	.....
d) Totale te vormen reserve :	
a) $5^\circ + b) + c) 3^\circ$ .....	( <sup>1</sup> )
e) Tegoed in bijzondere rekening gedurende de voorafgaande periode uit hoofde van hoofdstuk II ( <sup>2</sup> ) .....	.....
f) Te verrichten aanvullende storting (+) of opvraging (-) = III d) - III e) .....	.....

(<sup>1</sup>) Nul schrijven indien het saldo negatief is.

(<sup>2</sup>) Uit hoofde van sectie 3 van hoofdstuk I van de overeenkomst van 31 januari 1974 betreffende verschillende maatregelen van monetair beleid tussen de Nationale Kas voor Beroepskrediet en de Bank (alleen voor de staat van de tot eind april 1974 gecumuleerde nieuwe toegestane kredieten).

## AANBEVELING TOT HET NATIONAAL INSTITUUT VOOR LANDBOUW-KREDIET.

### HOOFDSTUK I. — Vorming van een monetaire reserve op de verplichtingen.

#### *Artikel 1 :*

In overeenstemming met de bepalingen die volgen, vormt het Nationaal Instituut voor Landbouwkrediet, in een bijzondere rekening bij de Nationale Bank van België, een monetaire reserve op de verplichtingen. Het handhaaft iedere dag een tegoed gelijk aan het bedrag van de te vormen reserve.

#### *Artikel 2 :*

De op de verplichtingen te vormen reserve wordt berekend als volgt :

a) De verplichtingen in de vorm van deposito's, tegenover natuurlijke en rechtspersonen (met uitzondering van de Belgische Dienst voor Bedrijfsleven en Landbouw) en tegenover de erkende kassen van het Instituut, alsmede de kasbons, worden in aanmerking genomen voor de volgende percentages :

1° onder voorbehoud van de in b) hierna volgende bepalingen, 5 pct. van het bedrag der direct opvraagbare verplichtingen;

2° 0,9 pct. van het bedrag der overige verplichtingen voor ten hoogste twee jaar;

3° 0,3 pct. van het bedrag der verplichtingen voor meer dan twee jaar.

b) 1° De coëfficiënt van 5 pct. bepaald onder a) 1° hierboven is een maximum; hij kan worden verminderd, maar niet negatief worden, naargelang van de eventuele daling, t.o.v. de basisperiode van 5 tot 14 april 1974, van de nettotegoeden van de Nationale Bank van België aangegeven in bijlage I.

De beschouwde nettotegoeden van de Bank worden in aanmerking genomen op basis van een daggemiddelde; dit gemiddelde wordt per periode van 10 dagen berekend; de verschillende tiendaagse berekeningsperiodes gaan van de 5° tot de 14°, van de 15° tot de 24° en van de 25° tot de 4°. De laatste tiendaagse berekeningsperiode loopt van 5 tot 14 juli 1974.

2° De coëfficiënt van 5 pct. wordt eventueel slechts verminderd voor zover de beschouwde tegoeden van de Nationale Bank van België gedurende een tiendaagse berekeningsperiode een daling van ten minste fr. 4 miljard te zien geven t.o.v. hun bedrag gedurende de basisperiode.

Na een eventuele eerste vermindering kan die coëfficiënt later opwaarts of neerwaarts worden aangepast; die latere aanpassingen gebeuren slechts voor zover de beschouwde tegoeden van de Nationale Bank van België voor een tiendaagse berekeningsperiode een verandering met ten minste fr. 4 miljard te

zien geven t.o.v. hun bedrag dat de voorgaande aanpassing van de coëfficiënt tot gevolg had.

3° Bij iedere aanpassing wordt de monetaire-reservecoëfficiënt op de direct opvraagbare verplichtingen derwijze berekend dat voor het geheel van de financiële instellingen de verandering van de monetaire reserve voortspruitend uit die aanpassing, gelijk is aan de helft van de verandering in de in aanmerking genomen tegoeden van de Nationale Bank van België.

c) Het bedrag van de te vormen reserve is vastgesteld op 40 pct. van het door toepassing van a) en b) verkregen bedrag; het aldus vastgestelde bedrag wordt verminderd met fr. 30 miljoen.

### *Artikel 3 :*

a) De onder artikel 2 a) bedoelde verplichtingen worden in aanmerking genomen voor de te vormen reserve van de 20e van iedere maand tot de 19e van de volgende maand inbegrepen, op basis van het gemiddelde van hun bedrag aan het einde van de voorlaatste maand en van de twee voorgaande maanden. Wanneer de 20e geen werkdag is, dan wordt het begin van de reserveperiode verschoven naar de eerstvolgende werkdag.

b) De op 20 juni 1974 gevormde reserve wordt in een bijzondere rekening gehandhaafd tot 19 juli 1974.

c) De verandering in de reserve voortvloeiend uit de eventuele verlaging van de monetaire-reservecoëfficiënt bepaald bij artikel 2 b) heeft plaats de tweede werkdag die volgt op de in aanmerking genomen tiendaagse berekeningsperiode, indien het Nationaal Instituut voor Landbouwkrediet aan de Dienst Rekeningen-courant van de Nationale Bank van België opdracht heeft gegeven de bijzondere rekening waarvan sprake in artikel 1 ambtshalve te debiteren en het ambtshalve te crediteren via de Verrekenkamer.

d) De verandering voortvloeiend uit een eventuele verhoging van de coëfficiënt is van toepassing op de vierde werkdag die volgt op de in aanmerking genomen tiendaagse berekeningsperiode.

### *Artikel 4 :*

Voor het einde van februari 1974 en voor iedere daaropvolgende maand deelt het Nationaal Instituut voor Landbouwkrediet, te gelegener tijd, aan de Nationale Bank van België een staat mede van zijn verplichtingen ingedeeld volgens de drie in artikel 2 a) onderscheiden categorieën.

### *Artikel 5 :*

a) Uiterlijk vijf werkdagen vóór het begin van ieder der periodes waarvan sprake in artikel 3 a) deelt de Nationale Bank van België aan het Nationaal

Instituut voor Landbouwkrediet het bedrag mede van de reserve die deze instelling voor die periode moet vormen.

b) De tweede werkdag volgend op het einde van de in aanmerking genomen tiendaagse berekeningsperiode deelt de Nationale Bank van België aan het Nationaal Instituut voor Landbouwkrediet de stijging mede van de reserve waarvan sprake in artikel 3 d).

## HOOFDSTUK II. — **Beperking van de expansie van de toegestane kredieten.**

### *Artikel 6 :*

De nieuwe door het Nationaal Instituut voor Landbouwkrediet toegestane kredieten worden beperkt volgens de onderstaande regeling :

a) Het bedrag van de nieuwe door het Nationaal Instituut voor Landbouwkrediet toegestane kredieten, gecumuleerd sedert 1 januari 1973 tot aan het einde van elk van de maanden april, mei en juni 1974, wordt vastgesteld op de in bijlage II vermelde wijze.

b) Het gecumuleerde bedrag van de nieuwe toegestane kredieten mag niet hoger zijn dan het basisbedrag omschreven in bijlage III, verhoogd met een veelvoud van het volgende bedrag : het maandgemiddelde gedurende de periode van eind juni 1972 tot eind juni 1973 van de nieuwe toegestane kredieten zoals omschreven in bijlage II. Dit veelvoud bedraagt 1,1 voor eind april, 2,2 voor eind mei en 3,3 voor eind juni 1974.

### *Artikel 7 :*

a) Indien, krachtens de bepalingen van artikel 7 van de overeenkomst betreffende verschillende maatregelen van monetair beleid van 31 januari 1974, gesloten tussen het Nationaal Instituut voor Landbouwkrediet en de Nationale Bank van België, het werkelijke gecumuleerde bedrag van de nieuwe toegestane kredieten tot aan het einde van maart 1974 aanleiding geeft tot de vorming van een monetaire reserve in toepassing van de coëfficiënt van 15 pct., worden de bij artikel 6 b) hiervoor vastgestelde grenzen van het gecumuleerde bedrag van de nieuwe toegestane kredieten tot aan het einde van elk van de maanden april, mei en juni 1974 verhoogd met het deel van het werkelijke gecumuleerde bedrag tot aan het einde van maart 1974 van de nieuwe toegestane kredieten waarop de coëfficiënt van 15 pct. van toepassing was.

b) Deze afwijkende behandeling wordt slechts toegestaan op voorwaarde dat op het credit van de bijzondere rekening waarvan sprake onder artikel 1 een reserve wordt gehandhaafd die gelijk is aan 15 pct. van het deel van het wer-

kelijke gecumuleerde bedrag van de nieuwe toegestane kredieten, dat hetzij eind april, hetzij eind mei, hetzij eind juni 1974 begrepen zal zijn tussen de bij artikel 6 b) hiervoor vastgestelde grens en diezelfde grens verhoogd overeenkomstig a) hiervoor.

*Artikel 8 :*

Elke overschrijding, door het werkelijke gecumuleerde bedrag van de nieuwe toegestane kredieten, van de onder artikel 6 b) of 7 vastgestelde grenzen moet zo vlug mogelijk worden weggewerkt.

In afwachting dat deze overschrijding wordt weggewerkt, geeft ze aanleiding tot de vorming van een reserve, in de vorm van een tegoed op het credit van de bijzondere rekening waarvan sprake onder artikel 1, van :

1° 15 pct. van het deel van de overschrijding dat niet hoger ligt dan 1/10 van het verschil tussen, enerzijds, de bij artikel 6 b) vastgestelde grens van het gecumuleerde bedrag van de nieuwe toegestane kredieten tot aan het einde van de beschouwde maand en, anderzijds, het in bijlage III omschreven basisbedrag;

2° 30 pct. van de rest.

Bovendien zou het Nationaal Instituut voor Landbouwkrediet, ingeval een overschrijding wordt vastgesteld, zich te verantwoorden hebben bij de Nationale Bank van België, die zich het recht voorbehoudt zijn mogelijkheden van beroep op de laatste kredietgever te verminderen of op te heffen.

*Artikel 9 :*

De monetaire reserve die op 20 april 1974 krachtens de vorengenoemde overeenkomst van 31 januari 1974 werd gevormd op basis van het gecumuleerde bedrag van de nieuwe toegestane kredieten tot aan het einde van maart 1974, in toepassing van de reservecoëfficiënten van 3,5 en 10 pct. en na aftrek van het vrijgestelde bedrag van fr. 6 miljoen, blijft geblokkeerd.

*Artikel 10 :*

De reserve die krachtens de artikels 7 b), 8 en 9 moet worden gevormd of gehandhaafd en die op basis van het gecumuleerde bedrag van de nieuwe toegestane kredieten tot aan het einde van een maand wordt berekend, wordt gevormd van de 20<sup>e</sup> van de eerste maand die op de berekeningsmaand volgt tot en met de 19<sup>e</sup> van de tweede maand, zelfs indien die reserveperiode geheel of ten dele buiten de door onderhavige aanbeveling beoogde periode valt. Wanneer de 20<sup>e</sup> geen werkdag is, wordt het begin van de reserveperiode verschoven naar de eerstvolgende werkdag.

*Artikel 11 :*

Het Nationaal Instituut voor Landbouwkrediet deelt aan de Nationale Bank van België uiterlijk twee werkdagen vóór het begin van elk van de in artikel 10 aangeduide periodes van reservevorming, de gegevens mede waarvan sprake in de tabel van bijlage IV.

HOOFDSTUK III. — **Diverse bepalingen.**

*Artikel 12 :*

De onderhavige aanbeveling geldt voor de periode tot 30 juni 1974.

**Nettotegoeden van de Nationale Bank van België waarvan sprake in artikel 2 b)**

Het gaat om :

a) de nettotegoeden op het buitenland, nl. de bedragen voorkomend onder de volgende posten op het actief van de Nationale Bank :

- Goudvoorraad;
- Internationaal Muntfonds;
- Vreemde valuta's;
- Internationale akkoorden;
- Europees Fonds voor Monetaire Samenwerking;

onder aftrek van de bedragen voorkomend onder de volgende posten op het passief van de Nationale Bank :

- Rekeningen-courant : banken in het buitenland, gewone rekeningen;
- Internationale akkoorden;
- Internationaal Muntfonds : bijzondere trekkingsrechten, netto cumulatieve toewijzing;
- Europees Fonds voor Monetaire Samenwerking;

b) de bedragen voorkomend onder de post « Belgische overheidseffecten »;

c) de voorschotten op onderpand toegestaan aan economische subjecten met uitzondering van de financiële instellingen waarop de monetaire-reserveregeling van toepassing is.

*Onder aftrek van :*

het creditsaldo van de rekeningen-courant van de Schatkist, van het Herdiscontering- en Waarborginstituut en van het Rentenfonds.

**Nieuwe toegestane kredieten**

(Artikel 6)

De kredieten worden geacht te zijn toegestaan zodra de bevoegde instantie van het Nationaal Instituut voor Landbouwkrediet beslist een kredietverbintenis aan te gaan. De kredieten, toegestaan op voorwaarde dat zij gewaarborgd zijn door het Landbouwinvesteringsfonds, worden slechts beschouwd als nieuwe toegestane kredieten vanaf het ogenblik waarop die waarborg is verkregen en indien het Waarborgfonds van de door het Instituut erkende kassen geen voorlopige borgstelling verleent.

De toegestane kredieten omvatten alle kredieten waarvan de opnemingen voorkomen onder de volgende posten van de huidige boekingsstaat :

- debiteuren, met uitzondering van de daggeldleningen;
- wissels en warrants, met uitzondering van de wissels « Belgische Dienst voor Bedrijfsleven en Landbouw ».

De toegestane kredieten voor het overnemen van kredieten (andere dan 66/2) van het Herdiscontering- en Waarborginstituut of van een financiële instelling die aan een aanbeveling van monetair beleid onderworpen is, mogen worden beschouwd als zijnde geen nieuwe kredieten op voorwaarde dat zij het niet zijn, noch voor de berekening van het basisbedrag en van de grenzen bedoeld in artikels 6 b) en 7, noch voor de vaststelling van het werkelijke gecumuleerde bedrag van de nieuwe toegestane kredieten tot het einde van de maanden april, mei of juni 1974.

De nieuwe toegestane kredieten van het type « revolving » worden geacht gelijk te zijn aan de nieuwe kredietruimten vermeerderd met de verhogingen van de plafonds van bestaande kredietruimten. De hernieuwingen van dergelijke kredietruimten worden niet beschouwd als nieuwe toegestane kredieten. De hernieuwingen van warrantkredietruimten mogen ermee gelijk worden gesteld op voorwaarde dat zij het tegelijkertijd zijn voor de berekening van het basisbedrag en de grenzen bedoeld in artikels 6 b) en 7, en voor de vaststelling van het werkelijke gecumuleerde bedrag van de nieuwe toegestane kredieten tot het einde van de maanden april, mei of juni 1974.

Wat de debetstanden betreft, die voortvloeien uit het gebruik van chequegarantiekaarten, worden de veranderingen in de opgenomen bedragen beschouwd als nieuwe kredietverleningen. Zij mogen nochtans buiten beschouwing gelaten worden zolang zij samen minder dan fr. 1 miljoen bedragen.



Wat de « non revolving »-kredieten betreft, mogen de annuleringen, op de dag waarop zij plaatshebben, afgetrokken worden van de nieuwe toegestane kredieten op voorwaarde dat zij het ook zijn zowel voor de berekening van het in artikel 6 b) bedoelde basisbedrag als van de in artikels 6 b) en 7 bedoelde grenzen en van het werkelijke gecumuleerde bedrag van de nieuwe toegestane kredieten tot het einde van de maanden april, mei of juni 1974. De omloophernemingen worden beschouwd als nieuwe toegestane kredieten indien daartoe een beslissing van de bevoegde instantie vereist is.

**Basisbedrag bepaald voor de nieuwe toegestane gewone kredieten**

(Artikel 6 b)

Dit bedrag is gelijk aan de som van :

- 1) het gedurende de eerste zeven maanden van 1973 gecumuleerde bedrag van de nieuwe toegestane kredieten zoals bepaald in bijlage II;
- 2)  $\frac{22}{3}$  van het maandgemiddelde gedurende de periode van eind juni 1972 tot eind juni 1973 van de nieuwe toegestane kredieten zoals bepaald in bijlage II.

**Nieuwe toegestane kredieten**

Gecumuleerd bedrag, indeling in schijven van dat bedrag en  
monetaire reserve die er betrekking op heeft

*Gegevens bepaald bij artikel 11.*

*(In miljoenen franken)*

- I. *Sedert 1 januari 1973 gecumuleerd bedrag van de nieuwe toegestane kredieten berekend in overeenstemming met bijlage II, tot het einde van de maand* .....
- II. *Indeling in schijven van het gecumuleerde bedrag van de nieuwe toegestane kredieten :*
- a) Gecumuleerde bedragen van de nieuwe toegestane kredieten waarop de reservecoëfficiënten 3,5 en 10 pct. van toepassing zijn (artikel 9) :
- 1° Deel van I gelegen tussen ..... en ..... (schijf van 3,5 pct.) .....
- 2° Deel van I gelegen tussen ..... en ..... (schijf van 10 pct.) .....
- b) Afwijkende regeling (artikel 7) :
- Deel van I gelegen tussen ..... en .....
- c) Gecumuleerd bedrag van de nieuwe toegestane kredieten dat de gestelde grens overschreden heeft :
- 1° Deel van I gelegen tussen ..... en ..... (artikel 8, 1°) .....
- 2° Deel van I meer dan ..... (artikel 8, 2°) .....
- 3° Totaal van de overschrijding (1° + 2°) .....

III. *Monetaire reserve* :

a) Geblokkeerde reserve (artikel 9) :

1° Bedrag voorkomend onder II a) 1° × 3,5 pct. ....	.....
2° Bedrag voorkomend onder II a) 2° × 10 pct. ....	.....
3° Totaal : 1° + 2° .....	.....
4° Vrijgesteld bedrag .....	6
5° Saldo = 3° - 4° .....	.....

b) Afwijkende regeling (artikel 7 b) :

Bedrag voorkomend onder II b) × 15 pct. ....	.....
--	-------

c) Strafreserve (artikel 8) :

1° Bedrag voorkomend onder II c) 1° × 15 pct. ....	.....
2° Bedrag voorkomend onder II c) 2° × 30 pct. ....	.....
3° Totaal = 1° + 2° .....	.....

d) Totale te vormen reserve :

a) 5° + b) + c) 3° .....	..... (1)
--------------------------	-----------

e) Tegoed in bijzondere rekening gedurende de voorafgaande periode uit hoofde van hoofdstuk II (2) .....

f) Te verrichten aanvullende storting (+) of opvraging (-) = III d) - III e) .....

(1) Nul schrijven indien het saldo negatief is.

(2) Uit hoofde van sectie 3 van hoofdstuk I van de overeenkomst van 31 januari 1974 betreffende verschillende maatregelen van monetair beleid tussen het Nationaal Instituut voor Landbouwkrediet en de Bank (alleen voor de staat van de tot eind april 1974 gecumuleerde nieuwe toegestane kredieten).

## **AANBEVELING TOT HET CENTRAAL BUREAU VOOR HYPOTHECAIR KREDIET.**

### **HOOFDSTUK I. — Vorming van een monetaire reserve op de verplichtingen.**

#### *Artikel 1 :*

In overeenstemming met de bepalingen die volgen, vormt het Centraal Bureau voor Hypothecair Krediet, in een bijzondere rekening bij de Nationale Bank van België, een monetaire reserve op de verplichtingen. Het handhaaft iedere dag een tegoed gelijk aan het bedrag van de te vormen reserve.

#### *Artikel 2 :*

De op de verplichtingen te vormen reserve wordt berekend als volgt :

a) De verplichtingen in de vorm van deposito's, obligaties en kasbons worden in aanmerking genomen ten belope van volgende percentages :

1° onder voorbehoud van de in b) hierna volgende bepalingen, 5 pct. van het bedrag der direct opvraagbare verplichtingen;

2° 0,9 pct. van het bedrag der overige verplichtingen voor ten hoogste twee jaar;

3° 0,3 pct. van het bedrag der verplichtingen voor meer dan twee jaar.

b) 1° De coëfficiënt van 5 pct. bepaald onder a) 1° hierboven is een maximum; hij kan worden verminderd, maar niet negatief worden, naargelang van de eventuele daling, t.o.v. de basisperiode van 5 tot 14 april 1974, van de nettotoegoeden van de Nationale Bank van België aangegeven in bijlage I.

De beschouwde nettotoegoeden van de Bank worden in aanmerking genomen op basis van een daggemiddelde; dit gemiddelde wordt per periode van 10 dagen berekend; de verschillende tiendaagse berekeningsperiodes gaan van de 5<sup>e</sup> tot de 14<sup>e</sup>, van de 15<sup>e</sup> tot de 24<sup>e</sup> en van de 25<sup>e</sup> tot de 4<sup>e</sup>. De laatste tiendaagse berekeningsperiode loopt van 5 tot 14 juli 1974.

2° De coëfficiënt van 5 pct. wordt eventueel slechts verminderd voor zover de beschouwde tegoeden van de Nationale Bank van België gedurende een tiendaagse berekeningsperiode een daling van ten minste fr. 4 miljard te zien geven t.o.v. hun bedrag gedurende de basisperiode.

Na een eventuele eerste vermindering kan die coëfficiënt later opwaarts of neerwaarts worden aangepast; die latere aanpassingen gebeuren slechts voor zover de beschouwde tegoeden van de Nationale Bank van België voor een tiendaagse berekeningsperiode een verandering met ten minste fr. 4 miljard te zien geven t.o.v. hun bedrag dat de voorgaande aanpassing van de coëfficiënt tot gevolg had.

3° Bij iedere aanpassing wordt de monetaire-reservecoëfficiënt op de direct opvraagbare verplichtingen derwijze berekend dat voor het geheel van de financiële instellingen de verandering van de monetaire reserve voortspruitend uit die aanpassing, gelijk is aan de helft van de verandering in de in aanmerking genomen tegoeden van de Nationale Bank van België.

c) Het bedrag van de te vormen reserve is vastgesteld op 40 pct. van het door toepassing van a) en b) verkregen bedrag; het aldus vastgestelde bedrag wordt verminderd met fr. 30 miljoen.

#### *Artikel 3 :*

a) De onder artikel 2 a) bedoelde verplichtingen worden in aanmerking genomen voor de te vormen reserve van de 20° van iedere maand tot de 19° van de volgende maand inbegrepen, op basis van het gemiddelde van hun bedrag aan het einde van de voorlaatste maand en van de twee voorgaande maanden. Wanneer de 20° geen werkdag is, dan wordt het begin van de reserveperiode verschoven naar de eerstvolgende werkdag.

b) De op 20 juni 1974 gevormde reserve wordt in een bijzondere rekening gehandhaafd tot 19 juli 1974.

c) De verandering in de reserve voortvloeiend uit de eventuele verlaging van de monetaire-reservecoëfficiënt bepaald bij artikel 2 b) heeft plaats de tweede werkdag die volgt op de in aanmerking genomen tiendaagse berekeningsperiode, indien het Centraal Bureau voor Hypothecair Krediet aan de Dienst Rekeningen-courant van de Nationale Bank van België opdracht heeft gegeven de bijzondere rekening waarvan sprake in artikel 1 ambtshalve te debiteren en het ambtshalve te crediteren in rekening-courant bij de Bank.

d) De verandering voortvloeiend uit een eventuele verhoging van de coëfficiënt is van toepassing op de vierde werkdag die volgt op de in aanmerking genomen tiendaagse berekeningsperiode.

#### *Artikel 4 :*

Voor het einde van februari 1974 en voor iedere daaropvolgende maand deelt het Centraal Bureau voor Hypothecair Krediet, te gelegener tijd, aan de Nationale Bank van België een staat mede van zijn verplichtingen ingedeeld volgens de drie in artikel 2 a) onderscheiden categorieën.

#### *Artikel 5 :*

a) Uiterlijk vijf werkdagen vóór het begin van ieder der periodes waarvan sprake in artikel 3 a) deelt de Nationale Bank van België aan het Centraal Bureau voor Hypothecair Krediet het bedrag mede van de reserve die deze instelling voor die periode moet vormen.

b) De tweede werkdag volgend op het einde van de in aanmerking genomen tiendaagse berekeningsperiode deelt de Nationale Bank van België aan het Centraal Bureau voor Hypothecair Krediet de stijging mede van de reserve waarvan sprake in artikel 3 d).

## HOOFDSTUK II. — **Beperking van de expansie van de toegestane kredieten.**

### *Artikel 6 :*

De nieuwe door het Centraal Bureau voor Hypothecair Krediet toegestane kredieten worden beperkt volgens de onderstaande regeling :

a) Het bedrag van de nieuwe door het Centraal Bureau voor Hypothecair Krediet toegestane kredieten, gecumuleerd sedert 1 januari 1973 tot aan het einde van elk van de maanden april, mei en juni 1974, wordt vastgesteld op de in bijlage II vermelde wijze.

b) Het gecumuleerde bedrag van de nieuwe toegestane kredieten mag niet hoger zijn dan het basisbedrag omschreven in bijlage III, verhoogd met een veelvoud van het volgende bedrag : het maandgemiddelde gedurende de periode van eind juni 1972 tot eind juni 1973 van de nieuwe toegestane kredieten zoals omschreven in bijlage II. Dit veelvoud bedraagt 1,1 voor eind april, 2,2 voor eind mei en 3,3 voor eind juni 1974.

### *Artikel 7 :*

a) Indien, krachtens de bepalingen van artikel 7 van de overeenkomst betreffende verschillende maatregelen van monetair beleid van 31 januari 1974, gesloten tussen het Centraal Bureau voor Hypothecair Krediet en de Nationale Bank van België, het werkelijke gecumuleerde bedrag van de nieuwe toegestane kredieten tot aan het einde van maart 1974 aanleiding geeft tot de vorming van een monetaire reserve in toepassing van de coëfficiënt van 15 pct., worden de bij artikel 6 b) hiervoor vastgestelde grenzen van het gecumuleerde bedrag van de nieuwe toegestane kredieten tot aan het einde van elk van de maanden april, mei en juni 1974 verhoogd met het deel van het werkelijke gecumuleerde bedrag tot aan het einde van maart 1974 van de nieuwe toegestane kredieten waarop de coëfficiënt van 15 pct. van toepassing was.

b) Deze afwijkende behandeling wordt slechts toegestaan op voorwaarde dat op het credit van de bijzondere rekening waarvan sprake onder artikel 1 een reserve wordt gehandhaafd die gelijk is aan 15 pct. van het deel van het werkelijke gecumuleerde bedrag van de nieuwe toegestane kredieten, dat hetzij eind april, hetzij eind mei, hetzij eind juni 1974 begrepen zal zijn tussen de bij artikel 6 b) hiervoor vastgestelde grens en diezelfde grens verhoogd overeenkomstig a) hiervoor.

*Artikel 8 :*

Elke overschrijding, door het werkelijke gecumuleerde bedrag van de nieuwe toegestane kredieten, van de onder artikel 6 b) of 7 vastgestelde grenzen moet zo vlug mogelijk worden weggewerkt.

In afwachting dat deze overschrijding wordt weggewerkt, geeft ze aanleiding tot de vorming van een reserve, in de vorm van een tegoed op het credit van de bijzondere rekening waarvan sprake onder artikel 1, van :

1° 15 pct. van het deel van de overschrijding dat niet hoger ligt dan 1/10 van het verschil tussen, enerzijds, de bij artikel 6 b) vastgestelde grens van het gecumuleerde bedrag van de nieuwe toegestane kredieten tot aan het einde van de beschouwde maand en, anderzijds, het in bijlage III omschreven basisbedrag;

2° 30 pct. van de rest.

Bovendien zou het Centraal Bureau voor Hypothecair Krediet, ingeval een overschrijding wordt vastgesteld, zich te verantwoorden hebben bij de Nationale Bank van België, die zich het recht voorbehoudt zijn mogelijkheden van beroep op de laatste kredietgever te verminderen of op te heffen.

*Artikel 9 :*

De monetaire reserve die op 20 april 1974 krachtens de vorengenoemde overeenkomst van 31 januari 1974 werd gevormd op basis van het gecumuleerde bedrag van de nieuwe toegestane kredieten tot aan het einde van maart 1974, in toepassing van de reservecoëfficiënten van 3,5 en 10 pct. en na aftrek van het vrijgestelde bedrag van fr. 6 miljoen, blijft geblokkeerd.

*Artikel 10 :*

De reserve die krachtens de artikels 7 b), 8 en 9 moeten worden gevormd of gehandhaafd en die op basis van het gecumuleerde bedrag van de nieuwe toegestane kredieten tot aan het einde van een maand wordt berekend, wordt gevormd van de 20° van de eerste maand die op de berekeningsmaand volgt tot en met de 19° van de tweede maand, zelfs indien die reserveperiode geheel of ten dele buiten de door onderhavige aanbeveling beoogde periode valt. Wanneer de 20° geen werkdag is, wordt het begin van de reserveperiode verschoven naar de eerstvolgende werkdag.

*Artikel 11 :*

Het Centraal Bureau voor Hypothecair Krediet deelt aan de Nationale Bank van België uiterlijk twee werkdagen vóór het begin van elk van de in artikel 10



aangeduide periodes van reservevorming, de gegevens mede waarvan sprake in de tabel van bijlage IV.

HOOFDSTUK III. — **Diverse bepalingen.**

*Artikel 12 :*

De onderhavige aanbeveling geldt voor de periode tot 30 juni 1974.

**Nettotegoeden van de Nationale Bank van België waarvan sprake in artikel 2 b)**

Het gaat om :

a) de nettotegoeden op het buitenland, nl. de bedragen voorkomend onder de volgende posten op het actief van de Nationale Bank :

- Goudvoorraad;
- Internationaal Muntfonds;
- Vreemde valuta's;
- Internationale akkoorden;
- Europees Fonds voor Monetaire Samenwerking;

onder aftrek van de bedragen voorkomend onder de volgende posten op het passief van de Nationale Bank :

- Rekeningen-courant : banken in het buitenland, gewone rekeningen;
- Internationale akkoorden;
- Internationaal Muntfonds : bijzondere trekkingsrechten, netto cumulatieve toewijzing;
- Europees Fonds voor Monetaire Samenwerking;

b) de bedragen voorkomend onder de post « Belgische overheidseffecten »;

c) de voorschotten op onderpand toegestaan aan economische subjecten met uitzondering van de financiële instellingen waarop de monetaire-reserveregeling van toepassing is.

*Onder aftrek van :*

het creditsaldo van de rekeningen-courant van de Schatkist, van het Herdisconterings- en Waarborginstituut en van het Rentenfonds.

**Nieuwe toegestane kredieten**

(Artikel 6)

De kredieten worden geacht te zijn toegestaan zodra de bevoegde instantie van het Centraal Bureau voor Hypothecair Krediet beslist een kredietverbintenis aan te gaan.

De toegestane kredieten omvatten alle kredieten waarvan de opnemingen voorkomen onder de volgende posten van de huidige boekingsstaat :

II. *Definitieve beleggingen.*

- A. Gewone kredieten
- B. Herstelkredieten

De toegestane kredieten voor het overnemen van kredieten van een financiële instelling die aan een aanbeveling van monetair beleid onderworpen is, mogen worden beschouwd als zijnde geen nieuwe kredieten op voorwaarde dat zij het niet zijn, noch voor de berekening van het basisbedrag en van de grenzen bedoeld in de artikels 6 b) en 7, noch voor de vaststelling van het gecumuleerde bedrag van de nieuwe toegestane kredieten tot eind april, mei of juni 1974.

De nieuwe toegestane kredieten van het type « revolving » worden geacht gelijk te zijn aan de nieuwe kredietruimten vermeerderd met de verhogingen van de plafonds van bestaande kredietruimten. De hernieuwingen van dergelijke kredietruimten worden niet beschouwd als nieuwe toegestane kredieten.

Wat de « non revolving »-kredieten betreft, mogen de annuleringen, op de dag waarop zij plaatshebben, afgetrokken worden van de nieuwe toegestane kredieten op voorwaarde dat zij het ook zijn zowel voor de berekening van het basisbedrag bedoeld in artikel 6 b) en van de grenzen bepaald in artikels 6 b) en 7 als voor de vaststelling van het werkelijke gecumuleerde bedrag van de nieuwe toegestane kredieten tot eind april, mei of juni 1974. De omloophernemingen worden beschouwd als nieuwe toegestane kredieten indien daartoe een beslissing van de bevoegde instantie vereist is.

**Basisbedrag bepaald voor de nieuwe toegestane gewone kredieten**

(Artikel 6 b)

Dit bedrag is gelijk aan de som van :

- 1) het gedurende de eerste zeven maanden van 1973 gecumuleerde bedrag van de nieuwe toegestane kredieten zoals bepaald in bijlage II;
- 2)  $\frac{22}{3}$  van het maandgemiddelde gedurende de periode van eind juni 1972 tot eind juni 1973 van de nieuwe toegestane kredieten zoals bepaald in bijlage II.

**Nieuwe toegestane kredieten**

Gecumuleerd bedrag, indeling in schijven van dat bedrag en  
monetaire reserve die er betrekking op heeft

*Gegevens bepaald bij artikel 11*

*(In miljoenen franken)*

- I. *Sedert 1 januari 1973 gecumuleerd bedrag van de nieuwe toegestane kredieten berekend in overeenstemming met bijlage II, tot het einde van de maand .....*
- II. *Indeling in schijven van het gecumuleerde bedrag van de nieuwe toegestane kredieten :*
- a) *Gecumuleerde bedragen van de nieuwe toegestane kredieten waarop de reservecoëfficiënten 3,5 en 10 pct. van toepassing zijn (artikel 9) :*
- 1° *Deel van I gelegen tussen ..... en ..... (schijf van 3,5 pct.) .....*
- 2° *Deel van I gelegen tussen ..... en ..... (schijf van 10 pct.) .....*
- b) *Afwijkende regeling (artikel 7) :*
- Deel van I gelegen tussen ..... en .....*
- c) *Gecumuleerd bedrag van de nieuwe toegestane kredieten dat de gestelde grens overschreden heeft :*
- 1° *Deel van I gelegen tussen ..... en ..... (artikel 8, 1°) .....*
- 2° *Deel van I meer dan ..... (artikel 8, 2°) .....*
- 3° *Totaal van de overschrijding (1° + 2°) .....*

III. *Monetaire reserve* :

a) Geblokkeerde reserve (artikel 9) :	
1° Bedrag voorkomend onder II a) $1^\circ \times 3,5$ pct. ....	.....
2° Bedrag voorkomend onder II a) $2^\circ \times 10$ pct. ....	.....
3° Totaal : $1^\circ + 2^\circ$ .....	.....
4° Vrijgesteld bedrag .....	6
5° Saldo = $3^\circ - 4^\circ$ .....	.....
b) Afwijkende regeling (artikel 7 b) :	
Bedrag voorkomend onder II b) $\times 15$ pct. ....	.....
c) Strafreserve (artikel 8) :	
1° Bedrag voorkomend onder II c) $1^\circ \times 15$ pct. ....	.....
2° Bedrag voorkomend onder II c) $2^\circ \times 30$ pct. ....	.....
3° Totaal = $1^\circ + 2^\circ$ .....	.....
d) Totale te vormen reserve :	
a) $5^\circ + b) + c) 3^\circ$ .....	( <sup>1</sup> )
e) Tegoed in bijzondere rekening gedurende de voorafgaande periode uit hoofde van hoofdstuk II ( <sup>2</sup> ) .....	.....
f) Te verrichten aanvullende storting (+) of opvraging (-) = III d) - III e) .....	.....

(<sup>1</sup>) Nul schrijven indien het saldo negatief is.

(<sup>2</sup>) Uit hoofde van sectie 3 van hoofdstuk I van de overeenkomst van 31 januari 1974 betreffende verschillende maatregelen van monetair beleid tussen het Centraal Bureau voor Hypothecair Krediet en de Bank (alleen voor de staat van de tot eind april 1974 gecumuleerde nieuwe toegestane kredieten).

## VERALGEMENING VAN DE FORMALITEIT VAN DE CERTIFICATIE

De Bank heeft beslist vanaf 1 april 1974 de formaliteit van de certificatie van het handelspapier in vertegenwoordiging van verrichtingen van buitenlandse handel te veralgemenen. Vanaf deze datum, zal de certificatie dus het visum vervangen op dit papier.

Voor het handelspapier waarop het visum vóór 1 april 1974 werd aangebracht, zal de Bank vanzelfsprekend haar verbintenis nakomen om, zoals in het verleden, dit papier ter herdisconto aan te nemen en dit tot de volledige uitdoving van zijn omloop. Dientengevolge zal zij voor dit papier de huidige regels die gelden voor de imputatie op de herdiscontoplafonds blijven toepassen.

Niettemin heeft de Bank er prijs op gesteld haar regels ter zake te versoepelen door het eerder geïmporteerd papier « Creditexport » met nog maximum één jaar looptijd, en dat gefinancierd zou worden door de Pool van Creditexport, niet meer op de plafonds aan te rekenen.

Een zelfde regel zal toegepast worden voor de imputatie van het vanaf 1 april 1974 gecertificeerd papier « Creditexport ».

Zoals het thans reeds het geval is, zal het gecertificeerd papier, ander dan dat in vertegenwoordiging van verrichtingen die onder de bevoegdheid van « Creditexport » vallen, van zodra het gemobiliseerd wordt ofwel rechtstreeks bij de Bank indien de looptijd de 120 dagen niet overtreft, ofwel bij het Herdiscontering- en Waarborginstituut indien de looptijd de 2 jaar niet overschrijdt, op de herdiscontoplafonds der banken geïmputeerd worden. De wisselbrieven die betrekking hebben op binnenlandse handelsverrichtingen en die voldoen aan de herdiscontovooraan van de Bank, zullen verder op de plafonds aangerekend worden van zodra zij gemobiliseerd worden ofwel bij het Herdiscontering- en Waarborginstituut, ofwel bij de Bank.

Het spreekt vanzelf dat het de banken vrij staat de imputatie op hun plafonds te vermijden, door het betreffende handelspapier als niet bij de Bank herdisconterbaar papier te mobiliseren op de markt van het privaatdisconto of bij het Herdiscontering- en Waarborginstituut.





**STATISTIEKEN**

**ECONOMISCHE WETGEVING**

**LITERATUUR IN VERBAND MET  
DE ECONOMISCHE EN FINANCIËLE PROBLEMEN  
DIE VAN BELANG ZIJN VOOR BELGIE**

# STATISTIEKEN

## INHOUD

	Nummers van de tabellen		Nummers van de tabellen
<b>I. — Bevolking en nationale rekeningen.</b>			
1. Bevolking .....	I - 1		
2. Verdeling van het nationaal produkt over de produktiefactoren .....	I - 2		
3. Bruto toegevoegde waarde, tegen marktprijzen, per activiteitsklasse .....	I - 3		
4. Besteding van het nationaal produkt :			
a) Ramingen in werkelijke prijzen .....	I - 4a		
b) Indexcijfers van de ramingen in prijzen van 1970 .....	I - 4b		
<b>II. Tewerkstelling en werkloosheid.</b>			
Aanbiedingen van werkzoekenden en aanvragen van werkgevers .....	II		
<b>III. — Landbouw en visserij.</b>			
1. Landbouwproductie .....	III - 1		
2. Zeevisserij — Voornaamste vissoorten aangevoerd in de Belgische havens .....	III - 2		
<b>IV. — Nijverheid.</b>			
1. Algemene indexcijfers van de industriële produktie .....	IV - 1		
2. Indexcijfers van de industriële produktie (voornaamste sectoren) .....	IV - 2		
3. Energie .....	IV - 3		
4. Metaalproductie .....	IV - 4		
5. Bouwnijverheid .....	IV - 5		
6. Vergelijkende evolutie van de industriële produktie der E.E.G.-landen .....	IV - 6		
<b>V. — Diensten.</b>			
1. Vervoer :			
a) Activiteit van de N.M.B.S. en de SABENA .....	V - 1a		
b) Zeevaart .....	V - 1b		
c) Binnenscheepvaart .....	V - 1c		
2. Toerisme .....	V - 2		
3. Binnenlandse handel :			
a) Indexcijfers van de verkoop .....	V - 3a		
b) Verkoop op afbetaling .....	V - 3b		
4. Activiteit van de verrekenkamers .....	V - 4		
<b>VI. — Inkomens.</b>			
1. Bezoldigingen van de werknemers .....	VI - 1		
2. Gemiddelde verdiende bruto-uurlonen in de nijverheid .....	VI - 2		
<b>VII. — Prijsindexcijfers.</b>			
1. Indexcijfers van de wereldprijzen .....	VII - 1		
3. Indexcijfers van de groothandelsprijzen in België ...	VII - 3		
4. Prijsindexcijfers bij consumptie in België :			
a) Basis 1966 = 100 .....	VII - 4a		
b) Basis 1971 = 100 .....	VII - 4b		
<b>VIII. — Buitenlandse handel van de B.L.E.U.</b>			
1. Algemene tabel .....	VIII - 1		
2. Uitvoer naar de aard der produkten .....	VIII - 2		
3. Invoer naar het gebruik der produkten .....	VIII - 3		
4. a) Indexcijfers van de gemiddelde waarden per eenheid .....	VIII - 4a		
b) Indexcijfers van het volume .....	VIII - 4b		
5. Geografische spreiding .....	VIII - 5		
<b>IX. — Betalingsbalans van de B.L.E.U.</b>			
1. Jaarcijfers .....	IX - 1		
2. Saldi per kwartaal .....	IX - 2		
3. Ontvangsten en uitgaven per kwartaal en samengevoegde maandsaldi .....	IX - 3		
4. verrichtingen met het buitenland, verrichtingen in buitenlandse valuta's van de ingezetenen met de Belgische en Luxemburgse geldscheppende instellingen en termijnvalutatransacties .....	IX - 4		
<b>X. — Valutamarkt.</b>			
1. Officiële wisselkoersen vastgesteld door de in verrekamer te Brussel vergaderde bankiers .....	X - 1		
3. Interventiekoersen toegepast door de centrale banken die toegetreden zijn tot het akkoord over de margevernauwing .....	X - 3		
4. Markt van de U.S.-Dollar te Brussel .....	X - 4		
<b>XI. — Rijksfinanciën.</b>			
1. Ontvangsten en uitgaven van de Schatkist voortvloeiend uit de verrichtingen volgens begroting .....	XI - 1		
2. Schatkistimpasse en financiering ervan .....	XI - 2		
3. Nettofinancieringsbehoeften van de Staat en hun dekking .....	XI - 3		
4. Belastingontvangsten (per begrotingsjaar) .....	XI - 4		
5. Indeling van de belastingontvangsten .....	XI - 5		
6. Belastingontvangsten zonder onderscheid van begrotingsjaar .....	XI - 6		
<b>XII. — Vorderingen en schulden in de Belgische economie.</b>			
1. a) Uitstaande vorderingen en schulden op 31 december 1970 .....	XII - 1a		
b) Uitstaande vorderingen en schulden op 31 december 1971 .....	XII - 1b		
2. Bewegingen van de vorderingen en schulden in 1971 .....	XII - 2		
3. a) Uitstaande vorderingen en schulden op 31 december 1970 (totalen per sector) .....	XII - 3a		
b) Uitstaande vorderingen en schulden op 31 december 1971 (totalen per sector) .....	XII - 3b		
4. Bewegingen van de vorderingen en schulden in 1971 (totalen per sector) .....	XII - 4		
<b>XIII. — Geldscheppende instellingen.</b>			
1. Gezamenlijke balansen van de geldscheppende instellingen .....	XIII - 1		
2. De balansen van de Nationale Bank van België, de geldscheppende openbare instellingen en de depositobanken :			
a) Nationale Bank van België .....	XIII - 2a		
b) Geldscheppende openbare instellingen .....	XIII - 2b		
c) Depositobanken .....	XIII - 2c		
d) Totaal der geldscheppende instellingen .....	XIII - 2d		
3. Oorzaken van de veranderingen in de geldhoeveelheid .....	XIII - 3		
4. Geldhoeveelheid .....	XIII - 4		
5. Goudvoorraad en nettodeviezenpositie van de geldscheppende instellingen .....	XIII - 5		
6-7. Opgenomen bedragen van de discontokredieten, voorschotten en acceptkredieten bij hun oorsprong door de depositobanken verleend aan de bedrijven en particulieren en aan het buitenland :			
— Zichtbare economische bestemming .....	XIII - 6		
— Vorm en houderschap .....	XIII - 7		

8. Discontokredieten, voorschotten en acceptkredieten aan de bedrijven en particulieren en aan het buitenland, ondergebracht bij de Nationale Bank van België .....	XIII - 8
9. Opgenomen bedragen van de discontokredieten, voorschotten en acceptkredieten, bij hun oorsprong door de geldscheppende instellingen verleend aan de bedrijven en particulieren en aan het buitenland .....	XIII - 9
10. Balansen van de Nationale Bank van België .....	XIII - 10
Weekstaten van de Nationale Bank van België ...	XIII - 10
11. Verrichtingen in postrekening .....	XIII - 11
12. Algemene staat der banken .....	XIII - 12
13. Gezamenlijke betalingen door middel van direct opeisbare bankdeposito's in Belgische franken en van tegoeden in postrekening .....	XIII - 13

**XIV. — Niet-geldscheppende financiële instellingen.**

4. Voornaamste activa en passiva van het Rentenfonds .....	XIV - 4
5. Algemene Spaar- en Lijfrentekas :	
a) Beweging van de inlagen .....	XIV - 5a
b) Voornaamste posten uit de balansen van de Spaarkas .....	XIV - 5b
c) Voornaamste posten uit de balansen van de Lijfrentekassen .....	XIV - 5c
d) Voornaamste posten uit de balansen van de Levensverzekeringskas .....	XIV - 5d
6. Nationale Maatschappij voor Krediet aan de Nijverheid .....	XIV - 6
7. Algemene staat der private spaarkassen .....	XIV - 7
8. Gemeentekrediet van België .....	XIV - 8
9. Levensverzekeringsmaatschappijen .....	XIV - 9

**XV. — Voornaamste vormen van de besparingen van particulieren en ondernemingen beschikbaar in de Belgische volkshuishouding**

XV

**XVI. — Uitgiften en schulden van de overheidssector.**

1. Uitgiften in Belgische franken voor meer dan een jaar .....	XVI - 1
2. Voornaamste uitgiften voor meer dan een jaar van de overheidssector .....	XVI - 2
3. Rijkschuld :	
a) Officiële staat .....	XVI - 3a
b) Veranderingen van de overheidsschuld die aanleiding hebben gegeven tot geldbewegingen .....	XVI - 3b
4. Indeling van de schulden in Belgische franken voor meer dan een jaar van de overheidssector :	
a) Indeling naar de debiteuren .....	XVI - 4a
b) Indeling naar de houders .....	XVI - 4b

**XVII. — Effecten van de particuliere sector en kredieten aan de bedrijven en particulieren.**

1. Evolutie van de omzet, de noteringen en het rendement van de beerswaarden .....	XVII - 1
2. Rendement van de vennootschappen op aandelen — jaarcijfers .....	XVII - 2
3. Rendement van de vennootschappen op aandelen — cumulatieve cijfers .....	XVII - 3
4. Uitgiften van de vennootschappen — jaarcijfers ...	XVII - 4
5. Uitgiften van de vennootschappen — maandcijfers .....	XVII - 5
6. Opgenomen bedragen van de kredieten aan bedrijven en particulieren .....	XVII - 6
7. Hypotheekinschrijvingen .....	XVII - 7

**XVIII. — Geldmarkt.**

1. Markt van het daggeld .....	XVIII - 1
--------------------------------	-----------

2. Houderschap van het door de depositobanken gediscoonterde handelspapier en van de bankaccepten ...	XVIII - 2
3. Herdisconto- en visumplafonds van de banken bij de Nationale Bank van België .....	XVIII - 3

**XIX. — Disconto, rente- en rendementstarieven.**

1. Disconto- en rentetarief van de Nationale Bank van België .....	XIX - 1
2. Daggeldrente .....	XIX - 2
3. Rentevoet van de schatkistcertificaten en van de certificaten van het Rentenfonds .....	XIX - 3
4. Rentetarief voor deposito's in Belgische franken bij de banken .....	XIX - 4
5. Rentetarieven door de Algemene Spaar- en Lijfrentekas toegepast op gewone spaarboekjes .....	XIX - 5
6. Rendement van effecten met vast rendement op de Beurs te Brussel .....	XIX - 6
7. Rentevoet van de kasbons en obligaties uitgegeven door de openbare kredietinstellingen .....	XIX - 7

**XX. — Buitenlandse circulatiebanken.**

1. Discontovoet .....	XX - 1
2. Banque de France .....	XX - 2
3. Bank of England .....	XX - 3
4. Federal Reserve Banks .....	XX - 4
5. De Nederlandsche Bank .....	XX - 5
6. Banca d'Italia (oude en nieuwe voorstelling) .....	XX - 6
7. Deutsche Bundesbank (oude en nieuwe voorstelling) .....	XX - 7
8. Banque Nationale Suisse .....	XX - 8
9. Banque des Règlements Internationaux .....	XX - 9

**Grafieken.**

B.N.P. berekend door ontleding van de bestedingen ...	I - 4
Aanbiedingen van werkzoekenden en aanvragen van werkgevers .....	II
Conjunctuurtests .....	IV - 0
Indexcijfers van de industriële produktie .....	IV - 2
Vergelijkende evolutie van de industriële produktie der E.E.G.-landen .....	IV - 6
Bezoldigingen van de arbeiders — Indexcijfers van de gemiddelde brutoverdienste per gewerkt uur .....	VI - 1
Indexcijfers van de groothandelsprijzen in België .....	VII - 3
Prijsindexcijfers bij consumptie in België .....	VII - 4a-b
Buitenlandse handel van de B.L.E.U. .....	VIII
Belastingontvangsten zonder onderscheid van begrotingsjaar .....	XI - 6
Geldhoeveelheid en quasi monetaire liquiditeiten .....	XIII - 3
Gezamenlijke betalingen door middel van direct opeisbare bankdeposito's in Belgische franken en van tegoeden in postrekening (Gebruiksfrequentie) .....	XIII - 13
Algemene Spaar- en Lijfrentekas — Beweging van de inlagen .....	XIV - 5a
Indexcijfers van de Belgische effecten op de contantmarkt .....	XVII - 1

## VOORNAAMSTE GEBRUIKTE AFKORTINGEN

	<b>ASLK</b>	Algemene Spaar- en Lijfrentekas.
<b>B.I.B.</b>		Bank voor Internationale Betalingen.
<b>B.L.E.U.</b>		Belgisch-Luxemburgse Economische Unie.
	<b>B.P.C.</b>	Bestuur der Postchecks.
	<b>B.R.T.</b>	Belgische Radio en Televisie.
	<b>C.B.H.K.</b>	Centraal Bureau voor Hypothecair Krediet.
	<b>C.B.K.S.</b>	Centraal Bureau voor de Kleine Spaarders.
	<b>DULBEA</b>	Afdeling voor Toegepaste Economie van de Vrije Universiteit van Brussel.
<b>E.B.U.</b>		Europese Betalingsunie.
<b>E.E.G.</b>		Europese Economische Gemeenschap.
<b>E.G.K.S.</b>		Europese Gemeenschap voor Kolen en Staal.
<b>E.M.A.</b>		Europees Monetair Akkoord.
<b>O.E.S.O.</b>		Organisatie voor Economische Samenwerking en Ontwikkeling.
	<b>FABRIMETAL</b>	Federatie van de Ondernemingen der Metaalverwerkende Nijverheid.
<b>F.A.O.</b>		Food and Agriculture Organization.
	<b>FEBELTEX</b>	Federatie der Belgische Textielnijverheid.
	<b>H.W.I.</b>	Herdiscontering- en Waarborginstituut.
<b>I.A.B.</b>		Internationaal Arbeidsbureau.
<b>I.B.H.O.</b>		Internationale Bank voor Herstel en Ontwikkeling.
<b>I.M.F.</b>		Internationaal Monetair Fonds.
	<b>I.R.E.S.</b>	Institut de Recherches Economiques.
	<b>M.E.Z.</b>	Ministerie van Economische Zaken.
	<b>N.B.B.</b>	Nationale Bank van België.
	<b>N.D.D.</b>	Nationale Delcrederedienst.
	<b>N.I.L.K.</b>	Nationaal Instituut voor Landbouwkrediet.
	<b>N.I.S.</b>	Nationaal Instituut voor de Statistiek.
	<b>N.K.B.K.</b>	Nationale Kas voor Beroepskrediet.
	<b>N.M.B.S.</b>	Nationale Maatschappij der Belgische Spoorwegen.
	<b>N.M.H.</b>	Nationale Maatschappij voor de Huisvesting.
	<b>N.M.K.N.</b>	Nationale Maatschappij voor Krediet aan de Nijverheid.
<b>O.V.N.</b>		Organisatie der Verenigde Naties.
	<b>R.M.Z.</b>	Rijksdienst voor Maatschappelijke Zekerheid.
	<b>R.T.T.</b>	Regie van Telegrafie en Telefonie.
	<b>R.Y.A.</b>	Rijksdienst voor Arbeidsvoorziening.
	<b>SABENA</b>	Belgische Naamloze Vennootschap tot Exploitatie van het Luchtverkeer.
	<b>Y.B.O.</b>	Verbond van de Belgische Ondernemingen.
	<b>Z.K.O.S.</b>	Zelfstandige Kas voor Oorlogsschade.

## CONVENTIONELE TEKENS

—	het gegeven bestaat niet.
n.b.	niet beschikbaar.
pct.	procent.
'	voorlopig.
g	gerectificeerd cijfer.
(r)	raming.
...	nihil of te verwaarlozen hoeveelheid.
p.m.	pro memorie.

### **VLUGGE MEDEDELING VAN DE GEGEVENS**

De abonnees kunnen desgewenst de « Synthetische curve van de voornaamste gegevens van de maandelijks conjunctuurtest van de Nationale Bank » en de gegevens vermeld in de tabellen VI-1, IX-3 en 4, XIII-3, 4, 5, 6, 7, 8, 9 en 13, XVIII-1, 2 en 3 en XIX-2 verkrijgen zodra zij opgemaakt zijn. De aanvragen dienen te worden gericht aan de Nationale Bank van België, Documentatiedienst, de Berlaimontlaan 5, 1000 Brusel. Hierbij dient te worden vermeld welke tabellen de abonnee wenst te ontvangen.

## I. — BEVOLKING EN NATIONALE REKENINGEN

### 1. BEVOLKING

(Duizenden)

Bronnen : N.I.S. en Ministerie van Tewerkstelling en Arbeid.

	1965	1966	1967	1968	1969	1970	1971	1972
	<i>(aan het einde van het jaar)</i>							
Totale bevolking .....	9.499	9.556	9.606	9.632	9.660	9.651 <sup>3</sup>	9.695	9.727
Bevolking op werkbekwame leeftijd (15 tot 65 jaar) .....	6.022	6.039	6.058	6.071	6.088	6.109	6.116	
waarvan : Mannen .....	2.998	3.007	3.016	3.023	3.032	3.045	3.049	
Vrouwen .....	3.024	3.032	3.042	3.048	3.056	3.064	3.067	
	<i>(ramingen eind juni)</i>							
Beroepsbevolking <sup>1</sup> :	3.672	3.691	3.698	3.715	3.761	3.814	3.854	3.866
waarvan : Landbouw .....	230	216	209	201	191	181	168	158
Extractieve nijverheid .....	94	83	74	67	60	52	49	47
Fabrieksnijverheid .....	1.256	1.253	1.220	1.202	1.236	1.264	1.267	1.248
Bouwbedrijf .....	293	296	304	304	307	311	313	301
Vervoer .....	263	266	263	268	272	282	290	297
Handel, banken, verzekeringen en diensten .....	1.412	1.452	1.483	1.510	1.554	1.594	1.640	1.672
Volledig werklozen <sup>2</sup> .....	63	67	92	110	88	76	75	92
Grensarbeiders .....	61	58	53	53	53	54	52	51

<sup>1</sup> Excl. de gewapende macht.

<sup>2</sup> Incl. de werklozen die een opleiding en een beroepsscholing genieten.

<sup>3</sup> Volgens de telling van 31-12-70.

I - 2. — VERDELING VAN HET NATIONAAL PRODUKT OVER DE PRODUKTIEFACTOREN

(Miljarden franken)

Bron : N.I.S.

	1965	1966	1967	1968	1969	1970	1971	1972
A. Inkomen uit bezoldigde arbeid <sup>1</sup> :								
1. Wedden en lonen van werknemers onderworpen aan de Maatschappelijke Zekerheid .....	230,1	253,2	269,6	285,5	317,5	368,1	418,7	466,0
2. Wedden en lonen van werknemers onderworpen aan sommige bepalingen van de Maatschappelijke Zekerheid .....	18,4	19,8	20,7	22,8	24,9	24,9	27,4	30,3
3. Werkgeversbijdragen Maatschappelijke Zekerheid .....	49,8	55,3	59,4	63,5	71,3	84,4	97,6	112,7
4. Werknemers niet onderworpen aan de Maatschappelijke Zekerheid .....	92,9	104,0	113,9	121,4	131,7	138,7	159,6	190,5
5. Aanvullingen en correcties .....	20,7	19,7	18,9	23,2	25,9	27,2	29,8	33,8
Statistische aanpassing .....	0,4	- 0,4	0,7	- 3,6	- 3,4	- 6,0	- 9,0	- 4,0
Totaal ...	412,3	451,6	483,2	512,8	567,9	637,3	724,1	829,3
B. Ondernemersinkomen van zelfstandigen en van personenvennootschappen :								
1. Land-, tuin- en bosbouw <sup>1</sup> .....	31,2	28,1	26,6	30,2	34,6	29,8	33,2	42,9
2. Vrije beroepen <sup>1</sup> .....	22,0	22,4	23,8	25,9	28,0	31,3	33,2	37,9
3. Handelaars en ambachtlieden <sup>1</sup> ...	104,9	110,2	114,4	122,3	130,5	139,5	142,2	153,4
4. Inkomen der personenvennootschappen <sup>2</sup> .....	8,6	8,3	8,3	8,9	10,1	10,7	10,6	11,6
Statistische aanpassing .....	0,2	- 0,2	0,3	- 1,3	- 1,2	- 2,0	- 2,7	- 1,2
Totaal ...	166,9	168,8	173,4	186,0	202,0	209,3	216,5	244,6
C. Inkomen uit vermogen toevloeiend aan particulieren <sup>1</sup> :								
1. Intresten .....	31,3	35,2	39,5	43,5	52,3	62,4	68,6	76,1
2. Huur (ontvangen of toegerekend)	34,2	37,0	39,0	40,9	43,3	44,3	45,4	47,6
3. Dividenden, tantièmes, giften .....	17,0	18,3	18,6	22,1	27,2	36,6	41,1	45,0
Totaal ...	82,5	90,5	97,1	106,5	122,8	143,3	155,1	168,7
D. Reserveringen van vennootschappen <sup>2</sup>	17,0	11,7	15,7	21,4	26,6	30,5	24,0	25,4
E. Directe belastingen der vennootschappen van alle juridische vormen .....	17,0	18,1	18,8	21,0	25,9	32,1	36,2	41,4
F. Inkomen uit vermogen en ondernemersinkomen toevloeiend aan de overheid								
1. Toegerekende netto-huur .....	3,7	4,0	4,5	4,8	5,2	5,8	6,8	7,4
2. Intresten, dividenden, winsten .....	1,6	0,5	3,6	2,6	2,6	5,4	0,8	- 4,1
Totaal ...	5,3	4,5	8,1	7,4	7,8	11,2	7,6	3,3
G. Intresten van de overheidsschuld .....	-24,3	-26,2	-28,9	-31,6	-37,6	-43,1	-46,4	-51,0
<b>Netto nationaal inkomen tegen factorkosten</b> .....	<b>676,7</b>	<b>719,0</b>	<b>767,4</b>	<b>823,5</b>	<b>915,4</b>	<b>1.020,6</b>	<b>1.117,1</b>	<b>1.261,7</b>
H. Afschrijvingen .....	80,0	86,2	92,4	99,8	111,4	128,0	140,3	152,9
<b>Bruto nationaal inkomen tegen factorkosten</b> .....	<b>756,7</b>	<b>805,2</b>	<b>859,8</b>	<b>923,3</b>	<b>1.026,8</b>	<b>1.148,6</b>	<b>1.257,4</b>	<b>1.414,6</b>
I. Indirecte belastingen .....	101,9	119,7	130,8	139,2	153,5	165,5	178,8	189,2
J. Subsidies .....	- 9,7	-12,3	-12,7	-16,0	-18,8	-17,0	-17,5	-20,7
<b>Bruto nationaal produkt tegen marktprijzen</b> .....	<b>848,9</b>	<b>912,6</b>	<b>977,9</b>	<b>1.046,5</b>	<b>1.161,5</b>	<b>1.297,1</b>	<b>1.418,7</b>	<b>1.583,1</b>

<sup>1</sup> Vóór belastingheffing.

<sup>2</sup> Na belastingheffing.

**I - 3. — BRUTO TOEGEVOEGDE WAARDE, TEGEN MARKTPRIJZEN,  
PER ACTIVITEITSKLASSE**

(Ramingen in werkelijke prijzen)

(Miljarden franken)

Bron : N.I.S.

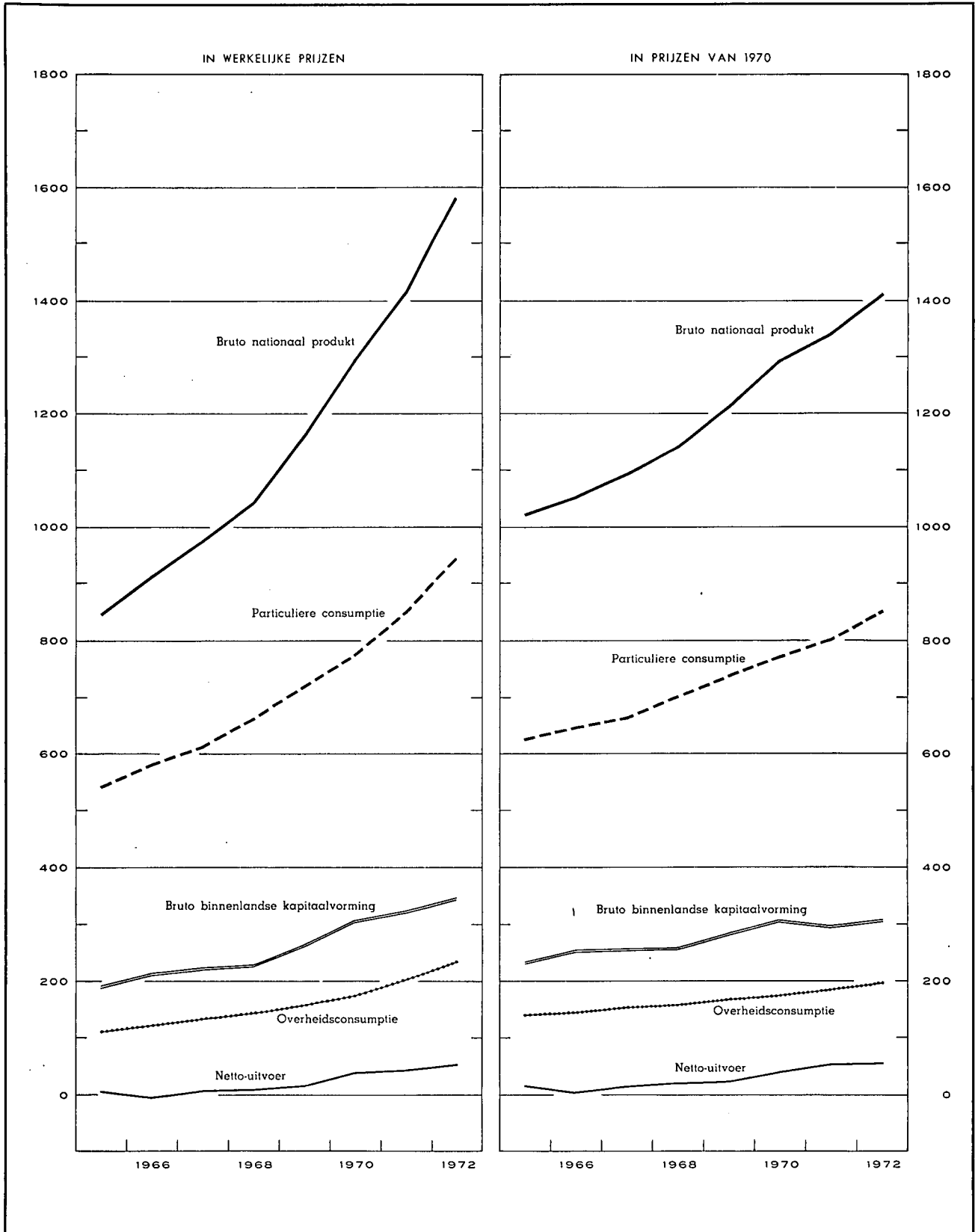
	1965	1966	1967	1968	1969	1970	1971	1972
1. Landbouw, bosbouw en visserij .....	45,4	43,2	42,5	46,7	51,2	46,4	50,0	59,9
2. Extractieve industrieën .....	15,2	13,2	12,2	11,2	11,0	12,0	13,5	14,0
3. Verwerkende industrieën :								
a) Voedingsmiddelen, dranken, tabak	49,5	53,5	59,1	64,2	69,8	75,7	78,9	86,5
b) Textiel .....	21,1	24,0	22,2	23,8	26,1	27,6	31,6	34,6
c) Kleding en schoeisel .....	11,7	12,6	12,6	12,5	13,5	14,7	15,9	18,3
d) Hout en meubelen .....	11,3	13,5	14,4	15,1	17,2	18,1	19,8	24,0
e) Papier, drukkerij, uitgeverij .....	13,3	14,8	15,8	17,1	19,4	21,1	23,7	24,4
f) Chemie en aanverwante activiteiten	21,0	22,5	23,4	27,2	33,5	38,9	42,0	49,7
g) Klei, ceramiek, glas, cement .....	14,8	15,5	16,5	16,6	18,9	21,2	22,3	23,4
h) IJzer, staal en non ferro-metalen .	23,0	23,7	25,1	26,9	38,6	43,1	36,5	42,0
i) Metaalverwerkende industrieën, scheepsbouw .....	68,5	73,4	74,0	81,5	93,6	110,6	124,1	130,4
j) Overige industrieën .....	22,2	25,8	27,8	30,9	35,5	38,1	39,4	46,1
<i>Totaal van rubriek 3 ...</i>	<i>256,4</i>	<i>279,3</i>	<i>290,9</i>	<i>315,8</i>	<i>366,1</i>	<i>409,1</i>	<i>434,2</i>	<i>479,4</i>
4. Bouwnijverheid .....	57,9	62,5	69,0	66,9	71,8	88,6	98,7	108,6
5. Elektriciteit, gas, water .....	18,3	20,7	23,2	25,4	29,4	32,2	41,8	47,0
6. Handel, bank- en verzekeringswezen, woongebouwen :								
a) Handel .....	142,9	157,3	171,7	182,0	201,6	222,2	249,9	270,6
b) Bank- en verzekeringswezen .....	24,0	27,6	30,7	34,7	40,3	45,5	49,2	56,3
c) Woongebouwen .....	45,7	49,2	51,8	54,7	58,0	61,3	64,1	68,7
<i>Totaal van rubriek 6 ...</i>	<i>212,6</i>	<i>234,1</i>	<i>254,2</i>	<i>271,4</i>	<i>299,9</i>	<i>329,0</i>	<i>363,2</i>	<i>395,6</i>
7. Vervoer en verkeer .....	57,8	63,6	67,6	76,1	83,3	92,6	104,7	119,2
8. Diensten .....	183,9	198,9	217,2	234,3	256,4	284,1	322,0	373,8
9. Correctie voor investeringen met eigen arbeidskrachten .....	1,7	2,1	2,2	2,1	2,4	2,9	3,1	3,1
10. Intermediair verbruik van toegereken- de intresten i.v.m. kosteloze diensten van financiële instellingen .....	- 7,1	- 8,0	- 8,8	- 9,7	-11,3	-12,9	-13,6	-16,3
11. Aftrekbare B.T.W. op investeringen .	—	—	—	—	—	—	-10,7	-15,8
Statistische aanpassing .....	...	- 3,8	0,3	- 1,8	- 6,9	2,6	- 0,3	- 2,2
<b>Bruto binnenlands produkt tegen marktprijzen .....</b>	<b>842,1</b>	<b>905,8</b>	<b>970,5</b>	<b>1.038,4</b>	<b>1.153,3</b>	<b>1.286,6</b>	<b>1.406,6</b>	<b>1.566,3</b>
10. Saldo van de factorinkomens ontvan- gen van en betaald aan het buitenland	6,8	6,8	7,4	8,1	8,2	10,5	12,1	16,8
<b>Bruto nationaal produkt tegen markt- prijzen .....</b>	<b>848,9</b>	<b>912,6</b>	<b>977,9</b>	<b>1.046,5</b>	<b>1.161,5</b>	<b>1.297,1</b>	<b>1.418,7</b>	<b>1.583,1</b>



I - 4. — B.N.P. BEREKEND DOOR ONTLEDING VAN DE BESTEDINGEN

(Miljarden franken)

Bron : N.I.S.



I - 4a. — BESTEDING VAN HET NATIONAAL PRODUKT

(Ramingen in werkelijke prijzen)

(Miljarden franken)

Bron : N.I.S.

	1965	1966	1967	1968	1969	1970	1971	1972
<b>A. Particuliere consumptie :</b>								
1. Voedingsmiddelen .....	138,2	147,2	154,5	161,5	173,4	185,8	195,5	212,2
2. Dranken .....	27,6	28,8	31,9	34,0	36,8	40,9	44,7	49,3
3. Tabakswaaren .....	11,5	12,0	13,2	14,5	14,9	15,4	17,1	18,3
4. Kleding en ander persoonlijk goed	51,1	53,1	53,6	57,9	61,8	64,8	70,8	79,2
5. Huur, belastingen, water .....	57,0	61,2	64,8	68,3	72,6	77,7	83,3	89,5
6. Verwarming en verlichting .....	27,6	28,6	30,3	33,7	35,5	39,5	40,0	43,1
7. Duurzame huishoudartikelen .....	48,3	51,8	52,5	58,3	65,2	71,8	84,9	96,4
8. Onderhoud van de woning .....	25,7	27,8	30,0	32,7	35,6	37,9	42,7	47,2
9. Persoonlijke verzorging en hygiëne	38,0	40,7	44,8	49,6	53,6	60,4	65,4	76,4
10. Vervoer .....	48,3	54,7	58,1	64,0	70,5	73,9	80,7	95,1
11. Verkeer P.T.T. ....	3,5	3,7	4,4	4,8	5,3	5,8	6,3	7,3
12. Vrije tijdsbesteding .....	44,4	46,8	51,9	54,6	59,3	65,7	75,9	86,2
13. Onderwijs en onderzoek .....	1,3	1,4	1,4	1,5	1,6	1,7	1,8	2,0
14. Financiële diensten .....	13,2	14,8	16,0	17,9	20,7	22,4	24,5	28,5
15. Diverse diensten .....	3,3	3,6	3,9	4,1	4,4	4,5	4,9	5,4
16. Persoonlijke uitgaven in het buitenland	11,9	13,4	15,4	16,6	18,9	20,5	23,8	26,4
17. Minus : uitgaven van niet-ingezetenen in België	- 10,0	- 11,5	- 13,1	- 14,9	- 17,1	- 18,8	- 20,0	- 21,1
Statistische aanpassing .....	...	3,1	- 0,9	5,0	8,5	3,8	8,7	5,4
<b>Totaal ...</b>	<b>540,9</b>	<b>581,2</b>	<b>612,7</b>	<b>664,1</b>	<b>721,5</b>	<b>773,7</b>	<b>851,0</b>	<b>946,8</b>
<b>B. Overheidsconsumptie :</b>								
1. Bezoldigingen en pensioenen .....	77,1	86,0	94,0	100,6	111,4	124,5	141,8	169,7
2. Lopende aankopen van goederen en diensten	27,1	28,3	31,6	34,8	39,0	40,3	48,1	52,2
3. Toegerekende netto-huur van administratieve- en onderwijsgebouwen van de openbare besturen	3,7	4,0	4,5	4,8	5,2	5,8	6,8	7,4
4. Betaalde huur .....	0,6	0,5	0,7	1,0	1,1	1,3	1,3	1,5
5. Toegerekende afschrijvingen van administratieve- en onderwijsgebouwen van de openbare besturen	1,0	1,1	1,2	1,2	1,3	1,5	1,7	1,9
6. Afschrijvingen meubilering en materieel .....	0,7	0,8	0,9	1,0	1,1	1,3	1,4	1,7
<b>Totaal ...</b>	<b>110,2</b>	<b>120,7</b>	<b>132,9</b>	<b>143,4</b>	<b>159,1</b>	<b>174,7</b>	<b>201,1</b>	<b>234,4</b>
<b>C. Bruto binnenlandse kapitaalvorming :</b>								
1. Landbouw, bosbouw en visserij ...	5,3	6,0	5,7	6,3	6,8	7,4	6,1	8,5
2. Extractieve industrieën .....	2,0	1,7	1,6	1,9	2,1	2,2	2,6	2,6
3. Verwerkende industrieën .....	46,3	54,2	54,0	49,3	57,7	73,5	76,9	74,1
4. Bouwnijverheid .....	5,5	6,5	6,9	6,5	6,6	8,5	6,0	6,3
5. Elektriciteit, gas en water .....	9,4	11,4	15,0	13,4	13,5	15,7	19,6	21,5
6. Handel, bank- en verzekeringswezen .....	15,7	18,1	18,0	19,3	22,0	26,3	31,8	34,5
7. Woongebouwen .....	58,7	56,5	59,2	58,1	62,4	71,8	61,8	73,9
8. Vervoer en verkeer .....	18,6	20,7	23,7	23,8	25,0	27,4	32,0	35,7
9. Overheid en onderwijs .....	19,7	24,3	29,0	34,7	38,0	45,4	56,5	63,1
10. Andere diensten .....	4,1	4,9	5,4	5,5	7,0	8,8	10,1	10,8
11. Veranderingen der voorraden	4,4	7,7	5,3	8,9	19,2	20,2	15,9	14,6
Statistische aanpassing .....	...	1,1	- 0,3	1,7	3,1	1,5	3,3	2,0
<b>Totaal ...</b>	<b>189,7</b>	<b>213,1</b>	<b>223,5</b>	<b>229,4</b>	<b>263,4</b>	<b>308,7</b>	<b>322,6</b>	<b>347,6</b>
<b>D. Netto-uitvoer van goederen en diensten :</b>								
1. Factorinkomens ontvangen van het buitenland	19,7	22,3	24,2	28,0	37,7	53,3	60,6	66,5
2. Uitvoer van goederen en diensten	306,0	327,8	352,6	402,1	483,2	562,7	620,5	679,0
Totale uitvoer .....	325,7	350,1	376,8	430,1	520,9	616,0	681,1	745,5
3. Factorinkomens betaald aan het buitenland	12,9	15,5	16,8	19,9	29,5	42,8	48,5	49,7
4. Invoer van goederen en diensten	304,7	337,0	351,2	400,6	473,9	533,2	588,6	641,5
Totale invoer .....	317,6	352,5	368,0	420,5	503,4	576,0	637,1	691,2
Netto-uitvoer .....	+ 8,1	- 2,4	+ 8,8	+ 9,6	+ 17,5	+ 40,0	+ 44,0	+ 54,3
<b>Bruto nationaal produkt tegen marktprijzen</b>	<b>848,9</b>	<b>912,6</b>	<b>977,9</b>	<b>1.046,5</b>	<b>1.161,5</b>	<b>1.297,1</b>	<b>1.418,7</b>	<b>1.583,1</b>

I - 4b. — BESTEDING VAN HET NATIONAAL PRODUKT

(Indexcijfers van de ramingen in prijzen van 1970)

Bron : N.I.S.

	1965	1966	1967	1968	1969	1970	1971	1972
<b>A. Particuliere consumptie :</b>								
1. Voedingsmiddelen .....	85	88	91	93	96	100	103	104
2. Dranken .....	77	76	81	85	92	100	106	112
3. Tabakswaaren .....	89	93	94	95	98	100	104	108
4. Kleding en ander persoonlijk goed	87	90	90	96	98	100	105	111
5. Huur, belastingen, water .....	88	90	93	95	98	100	103	105
6. Verwarming en verlichting .....	77	78	82	90	94	100	97	105
7. Duurzame huishoudartikelen .....	74	78	78	85	93	100	109	119
8. Onderhoud van de woning .....	89	90	93	95	98	100	104	107
9. Persoonlijke verzorging en hygiëne	80	80	83	89	94	100	103	112
10. Vervoer .....	74	79	83	90	98	100	101	113
11. Verkeer P.T.T. ....	73	78	84	90	96	100	105	107
12. Vrije tijdsbesteding .....	82	83	87	88	94	100	106	111
13. Onderwijs en onderzoek .....	87	89	92	95	97	100	103	105
14. Financiële diensten .....	72	76	81	91	97	100	106	118
15. Diverse diensten .....	89	92	96	99	102	100	106	111
16. Persoonlijke uitgaven in het buitenland .....	73	77	81	84	96	100	105	109
17. Minus : uitgaven van niet-ingezetenen in België .....	66	71	75	83	95	100	96	95
<i>Totaal ...</i>	<b>81</b>	<b>84</b>	<b>86</b>	<b>91</b>	<b>96</b>	<b>100</b>	<b>104</b>	<b>110</b>
<b>B. Overheidsconsumptie :</b>								
1. Bezoldigingen en pensioenen .....	81	85	89	90	95	100	104	113
2. Lopende aankopen van goederen en diensten .....	80	80	87	95	103	100	109	113
3. Toegerekende huur en afschrijvingen van administratieve en onderwijsgebouwen van de openbare besturen; betaalde huur; afschrijvingen op meubilering en materieel van de centrale overheid .....	71	73	81	87	92	100	110	117
<i>Totaal ...</i>	<b>80</b>	<b>83</b>	<b>88</b>	<b>91</b>	<b>97</b>	<b>100</b>	<b>106</b>	<b>114</b>
<b>C. Bruto binnenlandse kapitaalvorming :</b>								
1. Landbouw, bosbouw en visserij ...	90	96	89	96	100	100	74	99
2. Extractieve industrieën .....	107	89	81	96	105	100	110	109
3. Verwerkende industrieën .....	76	87	85	77	87	100	98	92
4. Bouwnijverheid .....	75	87	93	86	83	100	68	69
5. Elektriciteit, gas en water .....	74	87	111	98	96	100	116	123
6. Handel, bank- en verzekeringswezen .....	73	82	80	84	92	100	113	119
7. Woongebouwen .....	102	94	93	89	92	100	79	90
8. Vervoer en verkeer .....	89	95	103	102	101	100	110	118
9. Overheid (excl. onderwijs) .....	51	60	73	87	91	100	115	122
10. Onderwijs .....	79	93	90	97	97	100	100	103
11. Andere diensten .....	56	67	71	72	88	100	107	112
<i>Totaal ...</i>	<b>76</b>	<b>83</b>	<b>83</b>	<b>84</b>	<b>92</b>	<b>100</b>	<b>97</b>	<b>100</b>
<b>D. Netto-uitvoer van goederen en diensten :</b>								
1. Factorinkomens ontvangen van het buitenland .....	44	48	51	57	74	100	108	111
2. Uitvoer van goederen en diensten ...	63	65	70	79	91	100	109	117
Totale uitvoer .....	61	64	68	77	89	100	109	116
3. Factorinkomens betaald aan het buitenland .....	36	42	44	51	72	100	107	104
4. Invoer van goederen en diensten ...	64	69	72	81	93	100	107	115
Totale invoer .....	62	67	70	79	92	100	107	114
<b>Bruto nationaal produkt tegen marktprijzen (prijzen van 1970) .....</b>	<b>78,8</b>	<b>81,3</b>	<b>84,5</b>	<b>88,0</b>	<b>93,8</b>	<b>100,0</b>	<b>103,5</b>	<b>109,1</b>

**Bibliografische referenties :**

Bevolking : *Statistisch Jaarboek voor België. — Statistisch Tijdschrift van het N.I.S. — Publicaties van het Nationaal Centrum voor mechanische berekeningen. — Algemene telling van de bevolking, de nijverheid en de handel op 31 december 1961. — « Centre de Recherches économiques » van Leuven. — Annuaire démographique (O.V.N.). — Revue Internationale du Travail (I.A.B.). — Annuaire des statistiques du Travail (I.A.B.). — Ministerie van Tewerkstelling en Arbeid : « Overzicht van de evolutie van de Belgische beroepsbevolking voor de periode 1948-1960 ».*

en « Raming van de Belgische beroepsbevolking op 30 juni der jaren 1950, 1955, 1957, 1960 tot 1972 ».

Nationaal Inkomens en B.N.P. : *Statistisch Jaarboek voor België. — Statistisch Tijdschrift van het N.I.S. — Statistische reeksen van Brussel (DULBEA). — I.R.E.S. — International Financial Statistics (I.M.F.). — Principaux indicateurs économiques (O.E.S.O.). — Données statistiques (Raad van Europa). — Yearbook of national accounts statistics (O.V.N.). — Belgische Economische Statistieken 1950-1960. — Algemeen statistisch Bulletin van het Bureau voor de Statistiek der Europese Gemeenschappen.*

## II. — TEWERKSTELLING EN WERKLOOSHEID

### AANBIEDINGEN VAN WERKZOEKENDEN EN AANVRAGEN VAN WERKGEVERS

(Duizenden)

Bron : R.V.A.

	Aanbiedingen van werkzoekenden <sup>1</sup>							Aanvragen van werkgevers	
	Volledig werklozen die uitkering ontvingen				Door de openbare besturen tewerkgestelde werklozen	Vrijwillig ingeschreven niet-werkende werkzoekenden		ontvangen aanvragen <sup>2</sup>	openstaande aanvragen <sup>1</sup>
	met normale arbeidsgeschiktheid		met gedeeltelijke of sterk verminderde arbeidsgeschiktheid	Totaal		van jonger dan 20 jaar	van 20 jaar of ouder		
	van jonger dan 20 jaar	van 20 jaar of ouder							
1966 .....	2,5	23,1	35,9	61,5	6,6	2,4	5,7	13,3	7,5
1967 .....	5,2	41,2	38,9	85,3	6,7	2,8	6,3	11,9	4,4
1968 .....	5,2	53,4	44,1	102,7	7,0	2,6	6,4	13,4	4,9
1969 .....	2,8	36,2	46,3	85,3	6,5	1,3	4,6	16,0	11,6
1970 .....	2,1	24,0	45,2	71,3	6,3	1,1	4,0	Nieuwe reeks <sup>3</sup> 17,8	23,9
1971 .....	3,5	22,9	44,5	70,9	6,8	1,6	4,0	14,9	13,4
1972 .....	5,5	34,7	46,6	86,8	6,9	1,9	4,9	14,8	8,5
1973 .....	5,4	38,2	48,1	91,7	8,2	1,9	4,5	14,9	14,2
1971 4 <sup>e</sup> kwartaal .....	5,3	28,3	44,3	77,9	7,0	2,0	5,0	12,8	8,8
1972 1 <sup>e</sup> kwartaal .....	6,3	35,9	46,5	88,7	6,4	1,7	4,9	16,3	7,5
2 <sup>e</sup> kwartaal .....	4,3	31,2	46,1	81,6	7,9	1,5	4,3	16,0	9,0
3 <sup>e</sup> kwartaal .....	4,3	32,3	46,0	82,6	8,5	2,2	4,9	13,1	9,1
4 <sup>e</sup> kwartaal .....	7,1	39,8	47,4	94,4	7,9	2,4	5,5	13,7	8,3
1973 1 <sup>e</sup> kwartaal .....	6,7	41,4	48,9	97,0	7,3	1,8	4,9	16,9	10,8
2 <sup>e</sup> kwartaal .....	4,0	34,5	47,7	86,2	8,6	1,4	3,9	15,9	14,0
3 <sup>e</sup> kwartaal .....	3,8	35,7	47,4	86,9	8,8	2,3	4,1	13,6	16,5
4 <sup>e</sup> kwartaal .....	7,0	41,1	48,7	96,8	8,0	2,2	4,9	13,2	15,3
1973 Februari .....	6,8	42,3	49,1	98,2	7,1	1,8	5,0	14,4	10,4
Maart .....	5,7	38,7	48,4	92,8	7,6	1,7	4,6	19,8	12,6
April .....	4,8	37,3	48,1	90,2	8,2	1,4	4,4	15,4	12,4
Mei .....	4,0	34,2	47,9	86,1	8,9	1,3	3,9	17,6	14,2
Juni .....	3,3	31,9	47,2	82,4	8,7	1,4	3,5	14,8	15,5
Juli .....	3,7	35,8	47,9	87,4	8,8	1,7	3,7	9,7	15,1
Augustus .....	3,4	34,8	47,1	85,3	8,8	2,3	4,1	15,8	16,8
September .....	4,3	36,3	47,3	87,9	8,8	2,9	4,5	15,2	17,5
Oktober .....	6,5	38,9	47,8	93,2	8,6	2,5	5,0	18,3	17,4
November .....	6,7	39,9	48,7	95,3	8,1	2,1	4,8	12,7	15,4
December .....	7,7	44,5	49,7	101,9	7,4	1,9	4,8	8,6	13,2
1974 Januari .....	7,9	45,5	50,1	103,5	7,3	1,5	3,5	16,0	12,6
Februari .....	7,0	44,1	50,2	101,3	7,5	1,4	3,3	15,1	14,7

<sup>1</sup> Voor de jaarlijkse of kwartaalgegevens : maandgemiddelde van de gegevens aan het einde van de maand. Voor de maandgegevens : aan het einde van de maand.

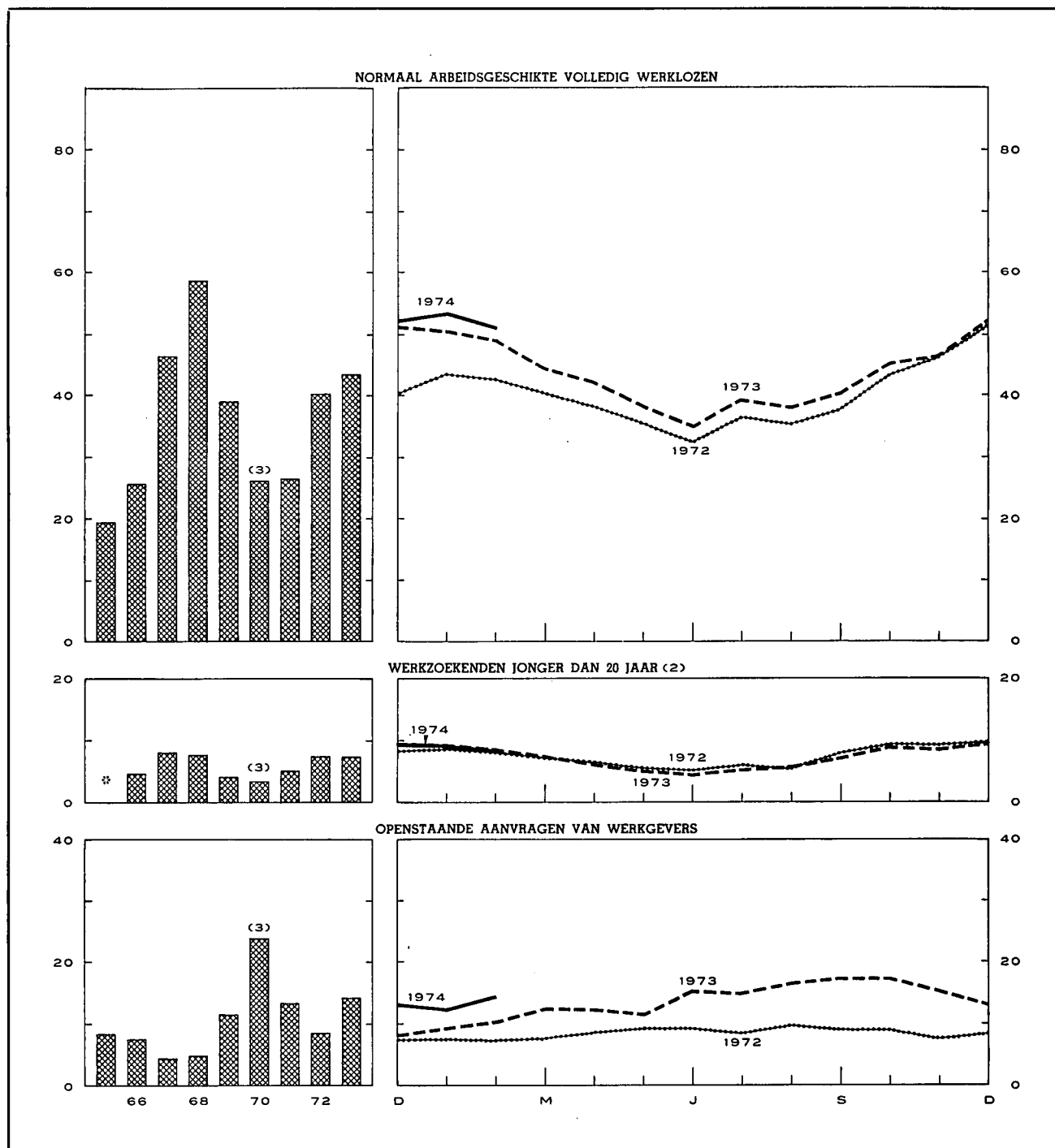
<sup>2</sup> Het betreft de in de loop van de maand ontvangen aanvragen. Voor de jaar- of kwartaalgegevens : maandgemiddelde van de in de loop van het jaar of van het kwartaal ontvangen aanvragen.

<sup>3</sup> Nieuwe reeks als gevolg van het koninklijk besluit van 5-12-1969 betreffende de aangifte van collectieve afdankingen en de kennisgeving van vacante betrekkingen, dat in werking trad op 1 januari 1970. Dit besluit verplicht de ondernemingen die tenminste 20 werknemers te werk stellen er o.m. toe, de R.V.A. in kennis te stellen van elke betrekking die sedert tenminste drie werkdagen vacant is.

## II - AANBIEDINGEN VAN WERKZOEKENDEN EN AANVRAGEN VAN WERKGEVERS <sup>1</sup>

(Duizenden)

Bron : R.V.A.



\* Gegevens niet beschikbaar.

<sup>1</sup> Voor de jaarlijkse gegevens : maandgemiddelden van de gegevens per einde maand. Voor de maandelijks gegevens : per einde maand.

<sup>2</sup> Normaal arbeidsgeschikte volledig werklozen en vrij ingeschreven niet-werkende werkzoekenden.

<sup>3</sup> Nieuwe reeks als gevolg van het koninklijk besluit van 5 december 1969 betreffende de aangifte van collectieve afdankingen en de kennisgeving van de vacante betrekkingen, dat in werking trad op 1 januari 1970. Dit besluit verplicht de ondernemingen die ten minste 20 werknemers te werk stellen er o.m. toe, de R.V.A. in kennis te stellen van elke betrekking die sedert ten minste drie werkdagen vacant is.

**Bibliografische referenties :** Maandelijks berichten van de R.V.A. — Statistisch Tijdschrift van het N.I.S. — Statistisch Jaarboek voor België. — Arbeidsblad. — I.R.E.S. — Industrie, tijdschrift van het V.B.O. —

Statistische Mededelingen (E.G.K.S.). — Annuaire des Statistiques du Travail (I.A.B.).

### III. — LANDBOUW EN VISSERIJ

#### 1. — LANDBOUWPRODUCTIE

Bronnen : Ministerie van Landbouw (plantaardige produktie) — N.I.S. oppervlakte cultuurgrond, aantal dieren en dierlijke produktie).

	1965	1966	1967	1968	1969	1970	1971	1972	1973 (r)
<b>Oppervlakte cultuurgrond <sup>1</sup></b> (duizenden hectaren)									
Broodgranen .....	263	244	229	232	224	207	225	234	218
waarvan : tarwe .....	226	211	197	201	197	181	193	204	193
rogge .....	33	29	26	26	21	20	24	21	16
Andere granen .....	252	258	258	249	249	255	229	228	230
Nijverheidsgewassen .....	95	92	95	107	109	101	109	112	115
Wortel- en knolgewassen .....	89	90	91	81	77	80	73	65	70
Groenten geteeld voor het zaad	10	9	8	8	8	7	5	4	3
Hooi- en weiland .....	795	795	794	791	788	795	782	768	762
Diversen .....	98	102	102	96	98	97	103	110	114
<b>Totaal ...</b>	<b>1.602</b>	<b>1.590</b>	<b>1.577</b>	<b>1.564</b>	<b>1.553</b>	<b>1.542</b>	<b>1.529</b>	<b>1.521</b>	<b>1.512</b>
<b>Plantaardige produktie</b> (duizenden tonnen)									
Tarwe .....	854	650	828	839	754	708	878	916	976
Andere graangewassen .....	962	896	1.129	1.033	968	843	1.034	1.033	1.118
Suikerbieten .....	2.748	2.858	3.615	4.108	4.217	3.868	4.873	4.319	5.136
Vlas (zaad en stro) .....	190	167	105	108	112	48	93	61	52
Cichorei .....	46	29	32	40	43	56	54	27	31
Aardappelen .....	1.419	1.475	1.943	1.566	1.253	1.373	1.373	1.258	1.201
<b>Aantal dieren <sup>1</sup></b> (duizenden stuks)									
Totaal der runderen .....	2.725	2.767	2.753	2.799	2.839	2.887	2.840	2.825	2.962
waarvan : melkkoeien .....	n.b.	n.b.	n.b.	n.b.	n.b.	997	967	964	994
Varkens .....	1.824	1.948	2.300	2.479	2.780	3.722	3.912	4.283	4.630
<b>Dierlijke produktie</b>									
Melkleveringen aan de melkfabrieken (miljoenen liters) ...	1.953	2.199	2.403	2.585	2.475	2.355	2.339	2.510	
Slachtingen (nettogewicht van het vlees - duizenden tonnen)	451	490	538	576	599	695	729	753	

<sup>1</sup> Telling op 15 mei van ieder jaar.

#### III - 2. — ZEEVISSERIJ

##### Voornaamste vissoorten aangevoerd in de Belgische havens

(Maandgemiddelden in tonnen)

Bron : N.I.S.

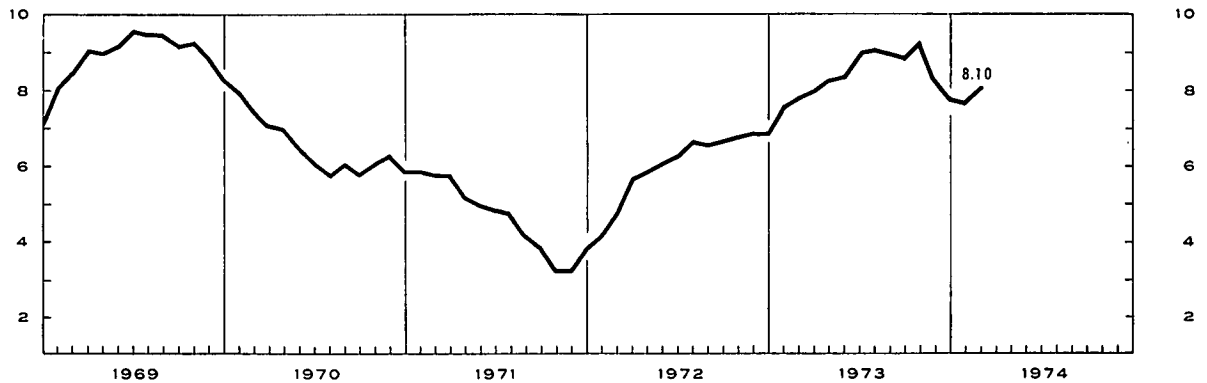
	1965	1966	1967	1968	1969	1970	1971	1972
Schelvis .....	233	141	130	136	361	346	157	142
Kabeljauw .....	1.124	1.052	1.322	1.695	1.176	859	1.584	1.630
Schol .....	294	442	516	450	376	398	383	357
Tong .....	263	329	412	356	309	320	319	227
Rog .....	280	182	178	219	231	199	169	133
Haring .....	112	61	30	11	38	62	55	105
Garnaal .....	72	80	104	80	114	114	75	72

Bibliografische referenties : Landbouwtijdschrift (Ministerie van Landbouw). — Landbouwstatistieken (N.I.S.). — Statistisch Jaarboek voor België.

# IV. — NIJVERHEID

## IV - 0. — CONJUNCTUURTESTS

### SYNTHETISCHE CURVE VAN DE VOORNAAMSTE GEGEVENS VAN DE MAANDELIJKE CONJUNCTUURTEST VAN DE NATIONALE BANK \*



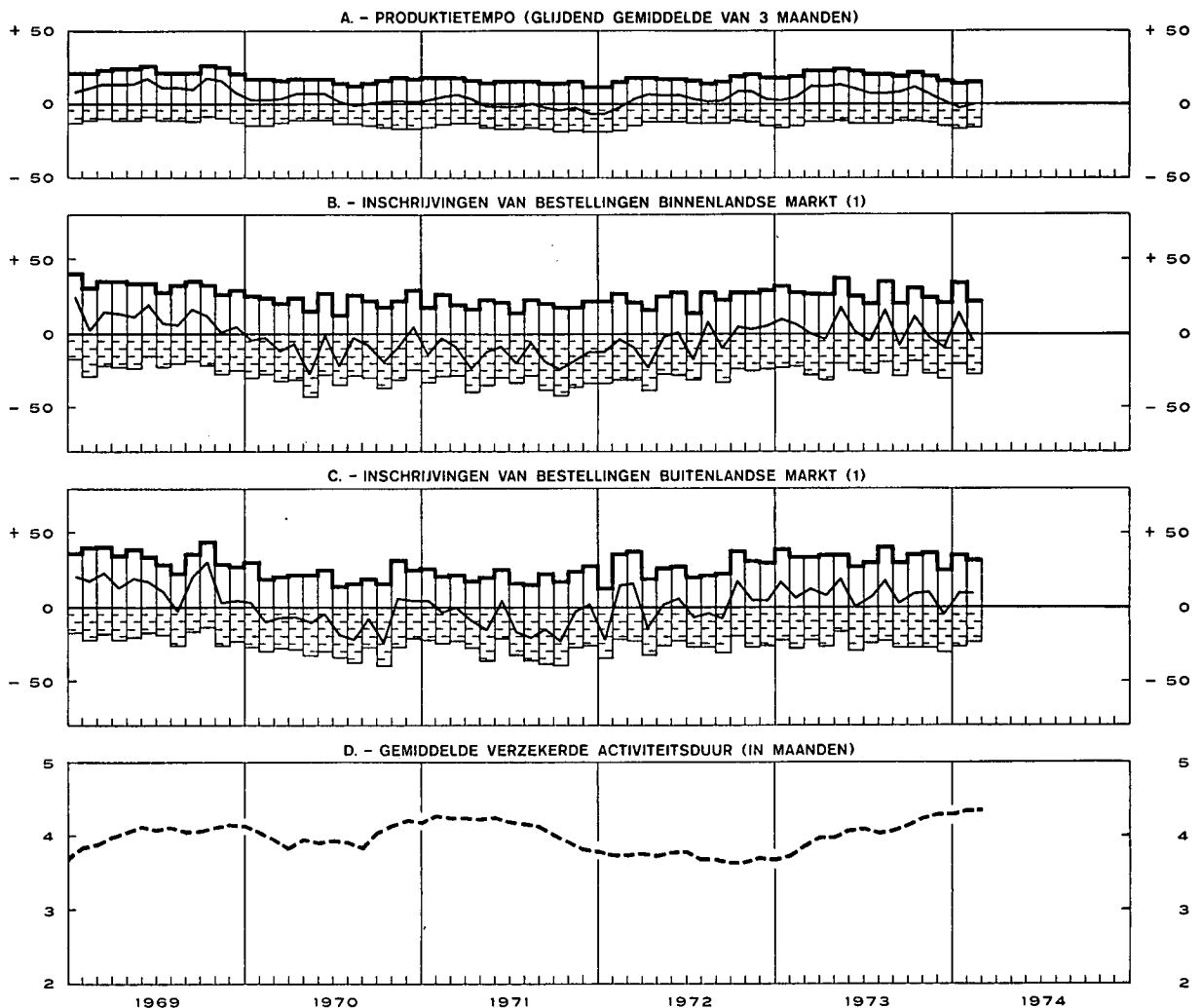
### UITSLAGEN VAN DE CONJUNCTUURTESTS IN DE INDUSTRIE \*\*



Percentage van de antwoorden "vermeerdering" op vragen A, B en C

Percentage van de antwoorden "daling" op vragen A, B en C

Procentueel verschil tussen de antwoorden "vermeerdering" en "daling" op vragen A, B en C



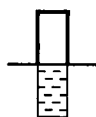
\* De samenstelling van deze « Synthetische Curve » werd uitgelegd in het Tijdschrift van de Nationale Bank van oktober 1972. De cijfergegevens overeenstemmend met deze curve voor de periode januari 1958 - mei 1978 zijn opgenomen in het Tijdschrift van juni 1978, blz. XXXI en XXXII.

\*\* Deze onderzoeken hebben betrekking op de volgende sectoren : cement-agglomeraten, hout, bouwkeraamiek, cement, chemische nijverheid,

leder, metaalverwerkende nijverheid, non ferro-metalen, papier, petroleumraffinaderijen, ijzer en staal, kleinijverheid, textiel en glas. In 1968 was de chemische nijverheid er niet inbegrepen. De antwoorden der deelnemers zijn gewogen met de omzetcijfers en geven de wijzigingen tegenover de vorige maand voor de vragen A, B en C aan.

1 Na uitschakeling van de seizoenschommelingen

### UITSLAGEN VAN DE CONJUNCTUURTESTS IN DE INDUSTRIE \*

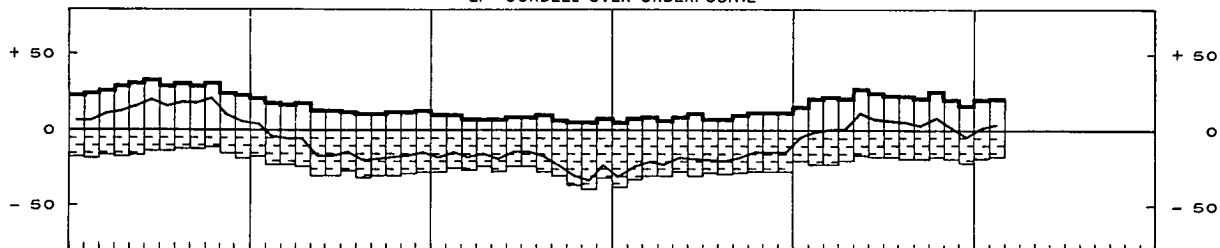


Percentage van de antwoorden "vermeerdering" op vragen G, H en J  
 Percentage van de antwoorden "hoger dan normaal" op vragen E, F en I

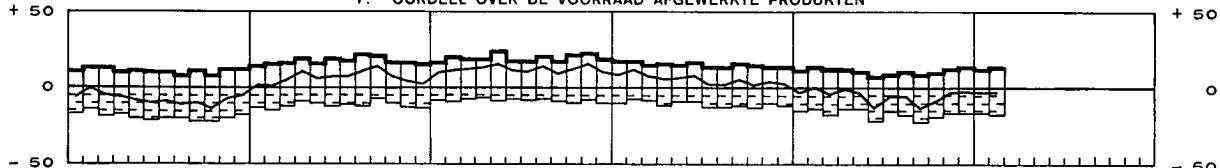
Percentage van de antwoorden "daling" op vragen G, H en J  
 Percentage van de antwoorden "lager dan normaal" op vragen E, F en I

Procentueel verschil tussen de antwoorden "vermeerdering" en "daling" op vragen G, H en J  
 Procentueel verschil tussen de antwoorden "hoger" en "lager" dan normaal op vragen E, F en I

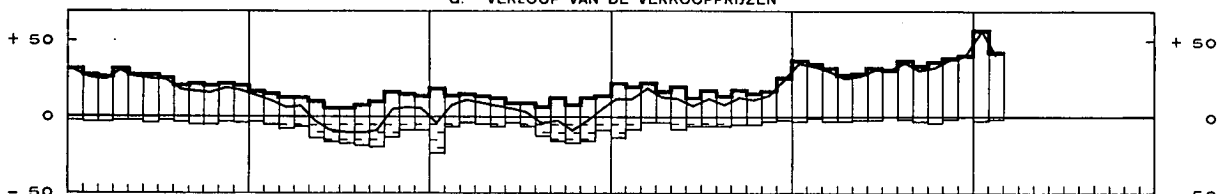
E. - OORDEEL OVER ORDERPOSITIE



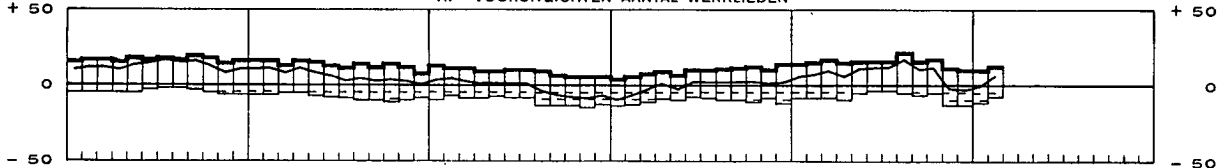
F. - OORDEEL OVER DE VOORRAAD AFGEWERKTE PRODUCTEN



G. - VERLOOP VAN DE VERKOOPPRIJZEN

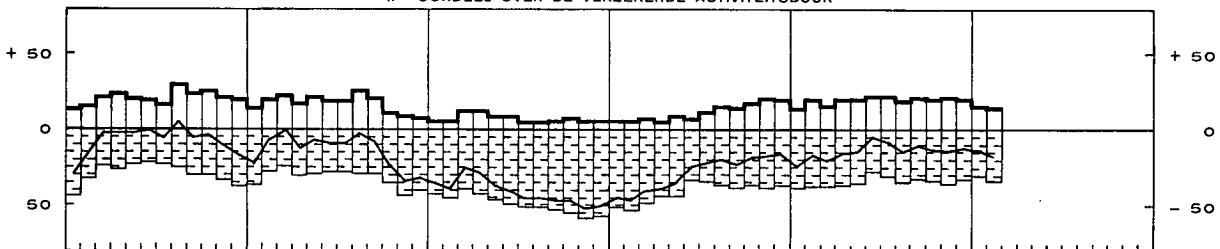


H. - VOORUITZICHTEN AANTAL WERKLIEDEN

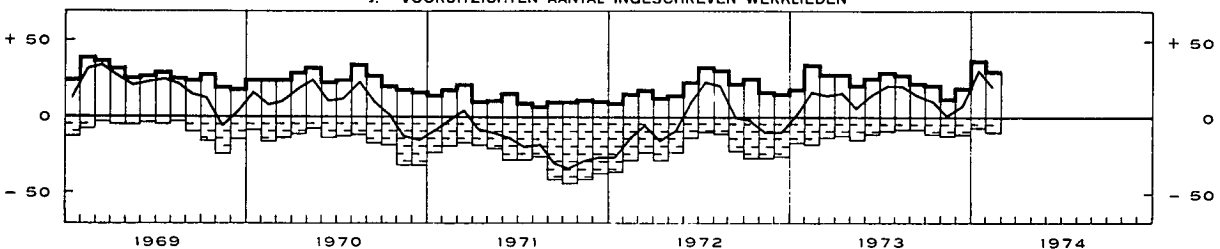


### UITSLAGEN VAN DE CONJUNCTUURTESTS IN DE BOUWSEKTOR

I. - OORDEEL OVER DE VERZEKERDE ACTIVITEITSDUUR



J. - VOORUITZICHTEN AANTAL INGESCHREVEN WERKLIEDEN



\* Deze onderzoeken hebben betrekking op de volgende sectoren : cementagglomeraten, hout, bouwkeramiek, cement, chemische nijverheid, leder, metaalverwerkende nijverheid, non ferro-metalen, papier, petroleumraffinaderijen, ijzer en staal, kleinijverheid, textiel en glas. In 1968

was de chemische nijverheid er niet inbegrepen. De antwoorden der deelnemers zijn gewogen met de omzetteijfers en geven de wijzigingen tegenover de vorige maand voor de vragen E, F, G en H aan.



IV - 1. — ALGEMENE INDEXCIJFERS VAN DE INDUSTRIELE PRODUKTIE

Basis 1970 = 100

Maandgemiddelden of maanden	Niet voor seizoen gecorrigeerde indexcijfers			Voor seizoen gecorrigeerde indexcijfers 1
	Bron : N.I.S.		Bron : Agéfi	Bron : N.I.S.
	Algemeen indexcijfer *	waarvan : fabrieksnijverheid alleen	Algemeen indexcijfer	Algemeen indexcijfer *
1966	82	79	81	82
1967	83	81	82	84
1968	88	86	90	88
1969	97	96	97	97
1970	100	100	100	100
1971	103	103	102	102
1972	109	110	108	110
1973	v 115	v 117	v 111	v 116
1971 4 <sup>e</sup> kwartaal	107	108	100	102
1972 1 <sup>e</sup> kwartaal	109	109	105	102
2 <sup>e</sup> kwartaal	109	110	108	104
3 <sup>e</sup> kwartaal	101	102	105	106
4 <sup>e</sup> kwartaal	118	119	112	108
1973 1 <sup>e</sup> kwartaal	v 117	v 118	109	v 111
2 <sup>e</sup> kwartaal	v 115	v 117	114	v 113
3 <sup>e</sup> kwartaal	v 106	v 108	108	v 114
4 <sup>e</sup> kwartaal	v 124	v 127	v 113	v 115
1973 Februari	v 111	v 113	104	v 111
Maart	v 124	v 126	119	v 112
April	v 114	v 116	114	v 112
Mei	v 117	v 121	115	v 113
Juni	v 113	v 113	112	v 113
Juli	v 88	v 89	104	v 114
Augustus	v 115	v 118	112	v 114
September	v 116	v 118	108	v 115
Oktober	v 129	v 132	113	v 115
November	v 127	v 130	116	v 116
December	v 116	v 118	v 110	v 116
1974 Januari			v 112	
Februari			v 103	

IV - 2. — INDEXCIJFERS VAN DE INDUSTRIELE PRODUKTIE (voornaamste sectoren)

Basis 1970 = 100

Bron : N.I.S.

Maandgemiddelden of maanden	Algemeen indexcijfer *	Extractieve bedrijven	fabrieksnijverheid												
			Algemeen indexcijfer	Nijverheid van de niet metaalhoudende mineralen, exclusief petroleum- en steenkoolderivaten	IJzer- en staalnijverheid	Industrie der non-ferrometalen	Metaalverwerkende nijverheid	Voedingsnijverheid en drankbereiding	Textielnijverheid				Chemische bedrijven en rubberindustrie		Petroleumraffinaderijen
									Totaal	Spinnerijen	Weverijen	Industrie der gebreide goederen	Totaal	Verwerking van de plasticen stoffen	
1966	82	137	79	85	78	86	78	83	95	97	89	101	66	51	56
1967	83	132	81	86	80	83	79	88	87	87	84	95	71	65	58
1968	88	120	86	87	92	91	81	90	94	96	90	97	82	77	77
1969	97	110	96	93	103	93	94	95	101	102	98	103	96	92	96
1970	100	100	100	100	100	100	100	100	100	100	100	100	100	100	100
1971	103	99	103	100	98	97	98	104	105	102	108	107	109	127	101
1972	109	96	110	101	113	103	103	107	106	99	115	103	121	155	121
1973	v 115	81	117	107			111	118	106				142		123
1971 4 <sup>e</sup> kwartaal	107	103	108	103	84	104	101	118	114	110	122	110	133	141	104
1972 1 <sup>e</sup> kwartaal	109	103	109	93	112	104	103	100	113	108	121	113	116	145	111
2 <sup>e</sup> kwartaal	109	103	110	108	116	103	99	107	110	105	120	105	123	158	123
3 <sup>e</sup> kwartaal	101	79	102	97	103	92	96	106	87	80	94	87	114	143	127
4 <sup>e</sup> kwartaal	118	97	119	107	122	111	113	117	113	103	126	108	133	176	124
1973 1 <sup>e</sup> kwartaal	v 117	93	v 118	101	126	100	v 110	106	112	100	125	108	140	197	113
2 <sup>e</sup> kwartaal	v 115	85	v 117	112	124	115	v 111	113	110	99	123	98	138	213	129
3 <sup>e</sup> kwartaal	v 106	64	v 108	v 103	110	111	v 104	v 117	v 90	v 80		v 84	v 134	186	123
4 <sup>e</sup> kwartaal	v 124	83	127	114			120	135	114				159		125
1972 December	115	93	116	99	124	107	111	107	111	106	124	99	130	156	133
1973 Januari	v 114	94	v 116	96	130	106	v 108	103	108	98	120	103	140	187	84
Februari	v 111	87	v 113	92	113	93	v 107	100	109	96	120	106	133	193	114
Maart	v 124	97	v 126	114	134	102	v 117	116	119	105	134	116	146	211	140
April	v 114	87	v 116	112	126	103	v 107	104	106	96	117	98	135	193	137
Mei	v 117	90	v 121	114	130	121	v 116	118	112	100	125	105	144	231	138
Juni	v 113	79	v 113	111	116	121	v 110	117	111	102	129	91	133	215	112
Juli	v 88	48	v 89	v 86	105	91	v 82	v 106	69	55	88	v 45	107	147	123
Augustus	v 115	70	v 118	v 104	120	121	v 114	v 124	92	89	v 93	v 97	v 150	196	128
September	v 116	75	v 118	v 117	105	121	v 115	v 121	v 108	v 94		v 110	v 145	215	119
Oktober	v 129	90	132	124	126	135	124	142	123	103			154		118
November	v 127	83	130	110			125	143	115				168		140
December	v 116	75	118	108			109	119	104				154		118

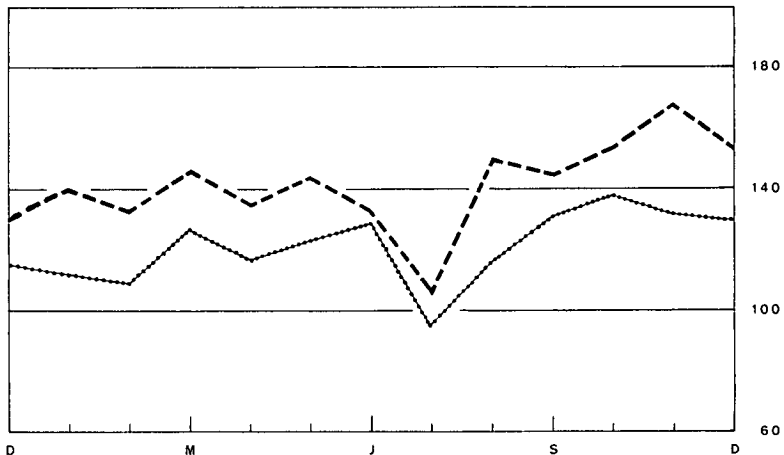
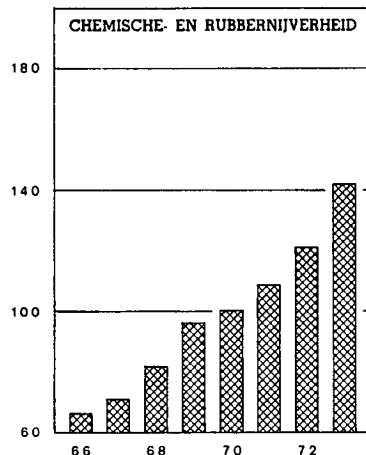
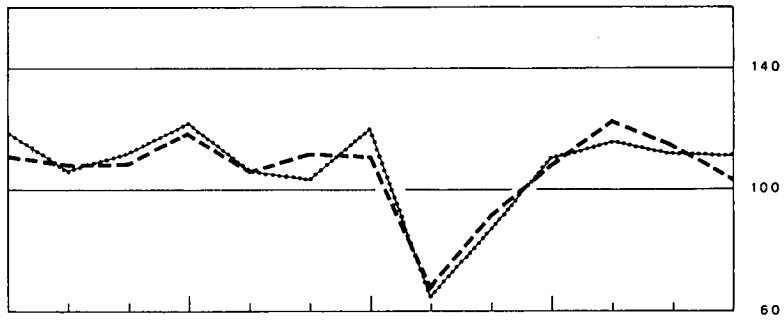
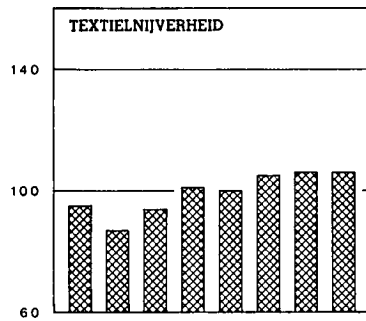
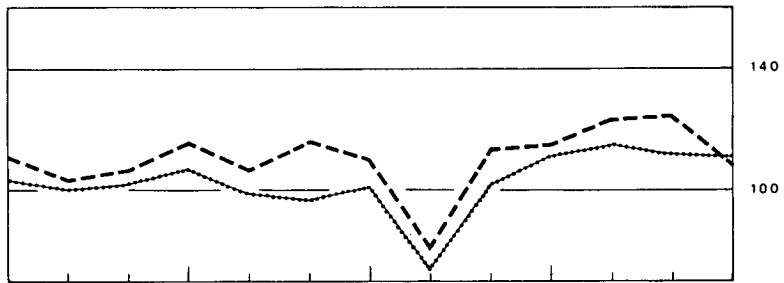
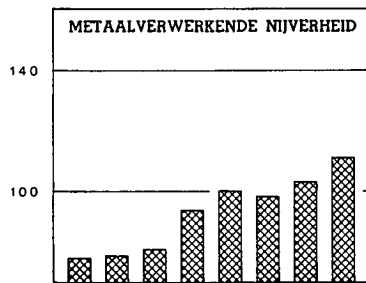
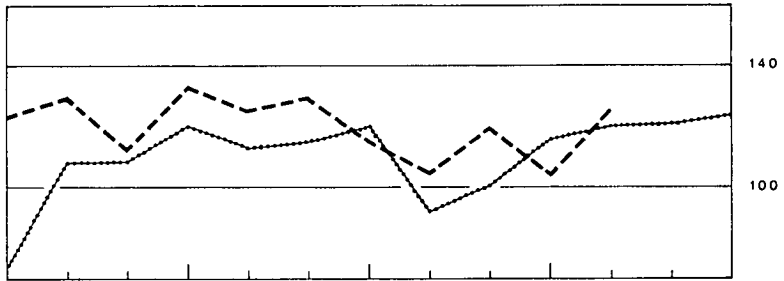
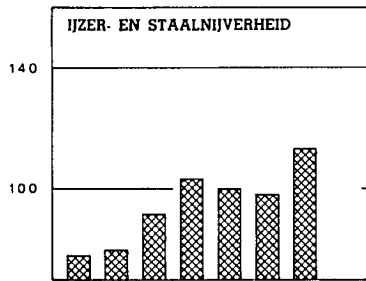
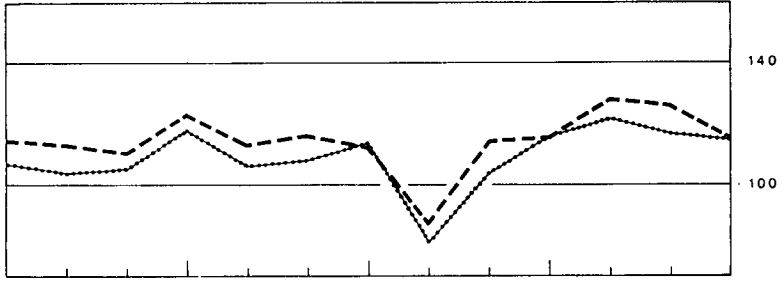
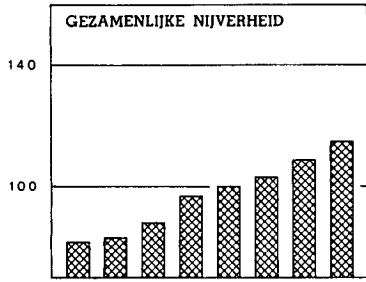
\* Excl. de bouwnijverheid.

1 Gemiddelde van de laatste twaalf maanden. De indexcijfers werden verbeterd voor de ongelijke samenstelling van de maanden.

**IV - 2. — INDEXCIJFERS VAN DE INDUSTRIELE PRODUKTIE (N.I.S.)**

Basis 1970 = 100

----- 1972      - - - - - 1973      ———— 1974



66

68

70

72

D

M

J

S

D

### IV - 3. — ENERGIE

Bronnen : *Algemene Directie van het Mijnenwezen* [kol. (1), (2) en (5)] — *Administratie voor Energie* [kol. (8)] — *Berekeningen door de N.B.B.* [kol. (4)] — *N.I.S.* [kol. (3), (6), (7) en (9)].

Maandgemiddelden of maanden	Steenkool					Elektriciteit	Ruwe petroleum	Gas	
	Productie	Voorraden per einde periode op de mijn- terreinen	Netto- invoer	Waarneem- baar verbruik van ruwe steenkool 1	Dagelijks rendement per onder- en bovengrondse arbeider	Productie	Verwerking	Productie van fabrieksgas 2	Invoer van aardgas 3
	(1)	(2)	(3)	(4)	(5)	(6)	(7)	(8)	(9)
1966 .....	1.458	3.046	417	2.188	1.270	1.793	1.383	244	...
1967 .....	1.369	2.644	364	2.140	1.336	1.884	1.440	267	23
1968 .....	1.234	1.735	464	2.242	1.418	2.088	1.913	261	100
1969 .....	1.100	631	479	2.211	1.506	2.303	2.379	210	249
1970 .....	947	215	593	2.099	1.599	2.413	2.485	173	351
1971 .....	913	400	417	1.750	1.585	2.633	2.520	149	549
1972 .....	875	472	469	1.753	1.616	2.972	3.008	160	689
1973 .....	737	189			1.551	3.260			
1971 4 <sup>e</sup> kwartaal .....	933	400	424	1.688	1.587	2.920	2.593	131	584
1972 1 <sup>e</sup> kwartaal .....	984	595	370	1.693	1.630	3.027	2.748	155	622
2 <sup>e</sup> kwartaal .....	945	677	473	1.872	1.673	2.785	3.056	161	616
3 <sup>e</sup> kwartaal .....	720	600	435	1.603	1.571	2.697	3.145	154	695
4 <sup>e</sup> kwartaal .....	851	472	596	1.846	1.578	3.381	3.085	169	825
1973 1 <sup>e</sup> kwartaal .....	872	462	550	1.809	1.621	3.397	2.807	88	885
2 <sup>e</sup> kwartaal .....	774	462	523	1.748	1.552	3.086	3.212	82	704
3 <sup>e</sup> kwartaal .....	581	281	483	1.449	1.465	2.967	3.066	80	652
4 <sup>e</sup> kwartaal .....	721	189			1.544	3.590			
1973 Februari .....	826	428	543	1.701	1.617	3.210	2.844	81	849
Maart .....	918	462	569	1.805	1.652	3.476	3.483	95	804
April .....	802	468	449	1.675	1.670	3.238	3.408	89	782
Mei .....	821	490	540	1.776	1.546	3.086	3.435	85	708
Juni .....	700	462	579	1.794	1.441	2.933	2.792	73	621
Juli .....	523	366	362	1.258	1.512	2.708	3.065	81	622
Augustus .....	598	296	590	1.680	1.453	3.039	3.169	88	659
September .....	623	281	447	1.410	1.430	3.153	2.964	72	677
Oktober .....	790	247	690	1.977	1.555	3.647	2.931	77	922
November .....	741	222			1.506	3.554	3.484		
December .....	631	189			1.572	3.570			
1974 Januari .....	v 738	v 156			v 1.564	3.639			
Februari .....	v 733	v 159			v 1.606				

1 Steenkolenproductie + netto-invoer van steenkolen, cokes en agglomeraten + voorraadbeweging (1 ton cokes = 1,3 ton ruwe steenkolen; 1 ton agglomeraten = 0,9 ton ruwe steenkolen).

2 1 m<sup>3</sup> = 4.250 kilocalorieën.  
3 1 m<sup>3</sup> = 8.400 kilocalorieën.

### IV - 4. — METAALPRODUKTIE

Bronnen : *N.I.S.* [kol. (1) en (2)]. — *Fabrimetal* [kol. (3) tot (6)].

Maandgemiddelden of maanden	Ijzer- en staalnijverheid (duizenden tonnen)		Metaalverwerkende nijverheid (miljarden franken)			Totaal der verzendingen
	Productie van ruwstaal	Productie van afgewerkt staal	Binnengekomen bestellingen			
			voor de binnen- landse markt	voor de uitvoer	Totaal	
	(1)	(2)	(3)	(4)	(5)	
1966 .....	743	572	6,90	6,59	13,49	13,43
1967 .....	810	626	6,72	6,70	13,42	13,69
1968 .....	964	722	7,35	8,60	15,95	14,67
1969 .....	1.070	819	8,57	11,52	20,09	18,20
1970 .....	1.051	775	9,35	13,00	22,35	21,28
1971 .....	1.037	770	9,42	14,24	23,66	23,33
1972 .....	1.211	894	10,17	15,84	26,01	26,03
1973 .....	v 1.294					
1971 4 <sup>e</sup> kwartaal .....	872	700	9,61	14,11	23,72	25,36
1972 1 <sup>e</sup> kwartaal .....	1.189	908	9,84	15,48	25,32	25,86
2 <sup>e</sup> kwartaal .....	1.240	923	10,51	16,08	26,59	26,73
3 <sup>e</sup> kwartaal .....	1.107	817	8,89	14,01	22,90	22,65
4 <sup>e</sup> kwartaal .....	1.310	928	11,44	17,80	29,24	28,88
1973 1 <sup>e</sup> kwartaal .....	1.318	995	11,94	19,29	31,23	29,70
2 <sup>e</sup> kwartaal .....	1.319	973	v 12,41	v 20,62	v 33,03	v 31,02
3 <sup>e</sup> kwartaal .....	1.178	837	v 11,51	v 17,99	v 29,50	v 25,69
4 <sup>e</sup> kwartaal .....	v 1.361					
1973 Februari .....	1.164	919	12,12	18,39	30,51	28,92
Maart .....	1.405	1.047	12,73	21,30	34,03	33,37
April .....	1.371	968	12,10	19,51	31,61	30,04
Mei .....	1.362	1.027	13,49	22,13	35,62	32,93
Juni .....	1.223	924	v 11,63	v 20,24	v 31,87	v 30,11
Juli .....	1.239	734	v 9,64	v 15,10	v 24,74	v 20,57
Augustus .....	1.280	875	v 12,23	v 17,51	v 29,74	v 24,14
September .....	1.014	901	v 12,67	v 21,35	v 34,02	v 32,37
Oktober .....	1.279	1.052	v 16,94	v 22,77	v 39,71	v 34,78
November .....	v 1.412	1.006				
December .....	v 1.392					
1974 Januari .....	v 1.476					
Februari .....	v 1.376					

IV - 5. — BOUWNIJVERHEID

Bron : N.I.S

Maandgemiddelden of maanden	Productie (Index- cijfers 1963 = 100) 1	Toegestane bouwvergunningen				Begonnen gebouwen			
		Woningen		Andere gebouwen		Woningen		Andere gebouwen	
		Aantal	Duizenden kubieke meters	Aantal	Duizenden kubieke meters	Aantal	Duizenden kubieke meters	Aantal	Duizenden kubieke meters
1965 .....	115	5.210	2.583	547	2.035	n.b.	n.b.	n.b.	n.b.
1966 .....	118	6.192	3.023	724	2.096	n.b.	n.b.	n.b.	n.b.
1967 .....	125	5.767	2.773	714	2.154	n.b.	n.b.	n.b.	n.b.
1968 .....	118	5.328	2.598	585	1.994	3.950	2.004	438	1.376
1969 .....	123	6.095	3.074	894	2.426	4.656	2.374	641	1.721
1970 .....	141	5.035	2.506	683	2.799	3.562	1.861	518	1.949
1971 .....	140	3.884	1.992	450	2.268	3.486	1.839	473	2.225
1972 .....	139	6.158	3.231	593	2.801	4.326	2.321	511	2.290
1971 3 <sup>e</sup> kwartaal .....	141	3.880	2.017	509	2.642	3.908	2.110	515	2.538
4 <sup>e</sup> kwartaal .....	140	4.127	2.115	499	2.415	3.324	1.761	516	2.377
1972 1 <sup>e</sup> kwartaal .....	140	5.233	2.707	517	1.983	3.836	2.012	530	2.341
2 <sup>e</sup> kwartaal .....	142	6.412	3.355	624	2.919	4.948	2.644	483	2.237
3 <sup>e</sup> kwartaal .....	140	5.408	2.966	628	3.499	4.026	2.227	554	2.139
4 <sup>e</sup> kwartaal .....	139	7.581	3.898	603	2.802	4.495	2.401	477	2.441
1973 1 <sup>e</sup> kwartaal .....	140	6.828	3.607	593	2.664	4.843	2.443	407	1.937
2 <sup>e</sup> kwartaal .....	137	7.196	3.822		3.134	6.401	3.420		3.240
3 <sup>e</sup> kwartaal .....	136								
1972 Oktober .....	139	7.778	3.925	693	3.278	5.272	3.008	562	3.031
November .....	139	7.744	3.806	585	2.950	5.446	2.595	459	2.982
December .....	139	7.220	3.964	531	2.179	2.767	1.601	409	1.313
1973 Januari .....	141	5.809	3.192	555	2.689	4.930	2.239	427	2.140
Februari .....	141	7.172	3.610	554	2.262	3.507	1.877	295	1.495
Maart .....	140	7.502	4.018	670	3.041	6.092	3.212	500	2.175
April .....	138	6.698	3.488	735	3.360	6.755	3.658	669	4.004
Mei .....	137	8.189	4.233		3.327	7.095	3.808		3.379
Juni .....	137	6.701	3.746		2.714	5.353	2.793		2.337
Juli .....	137	6.401	3.470		3.959	2.858	1.676		1.240
Augustus .....	136	6.495	3.182		3.892				
September .....	136								
Oktober .....	135								

1 Gemiddelde van de laatste twaalf maanden. De indexcijfers werden verbeterd voor de engelijke samenstelling van de maanden en betreffen zowel de openbare als de particuliere bouwwerken.

## IV - 6. — VERGELIJKENDE EVOLUTIE VAN DE INDUSTRIËLE PRODUKTIE DER E.E.G.-LANDEN

Algemene indexcijfers van de industriële produktie (aangepast voor seizoenschommelingen)

Basis 1970 = 100

Bron : O.E.S.O.

	Gezamenlijke E.E.G.-landen (8 landen <sup>1</sup> )			België			Duitse Bondsrepubliek <sup>2</sup>		
	1971	1972	Schommel. in procenten *	1971	1972	Schommel. in procenten *	1971	1972	Schommel. in procenten *
	1972	1973		1972	1973		1972	1973	
1 <sup>o</sup> kwartaal .....	102	105	+ 2,7	101	102	+ 1,3	102	104	+ 2,0
2 <sup>o</sup> kwartaal .....	102	107	+ 4,9	101	104	+ 3,3	103	105	+ 1,9
3 <sup>o</sup> kwartaal .....	103	107	+ 3,9	101	106	+ 4,8	102	105	+ 2,9
4 <sup>o</sup> kwartaal .....	103	111	+ 7,8	102	108	+ 6,5	100	109	+ 9,0
1 <sup>o</sup> kwartaal .....	105	114	+ 8,6	102	111	+ 8,5	104	113	+ 8,7
2 <sup>o</sup> kwartaal .....	107	116	+ 8,4	104	113	+ 8,0	105	114	+ 8,6
3 <sup>o</sup> kwartaal .....	107	116	+ 8,4	106	114	+ 7,7	105	113	+ 7,6
4 <sup>o</sup> kwartaal .....	111			108			109		
	Frankrijk			Verenigd Koninkrijk			Italië		
	1971	1972	Schommel. in procenten *	1971	1972	Schommel. in procenten *	1971	1972	Schommel. in procenten *
1 <sup>o</sup> kwartaal .....	104	111	+ 6,7	100	97	- 3,0	100	103	+ 3,0
2 <sup>o</sup> kwartaal .....	103	112	+ 8,7	101	102	+ 1,0	99	104	+ 5,1
3 <sup>o</sup> kwartaal .....	107	115	+ 7,5	100	103	+ 3,0	100	102	+ 2,0
4 <sup>o</sup> kwartaal .....	109	117	+ 7,3	100	106	+ 6,0	101	108	+ 6,9
1 <sup>o</sup> kwartaal .....	111	122	+ 9,9	97	111	+ 14,4	103	104	+ 1,0
2 <sup>o</sup> kwartaal .....	112	122	+ 8,9	102	110	+ 7,8	104	115	+ 10,6
3 <sup>o</sup> kwartaal .....	115	125	+ 8,7	103	112	+ 8,7	102	116	+ 13,7
4 <sup>o</sup> kwartaal .....	117			106			108		
	Nederland			Ierland			Groothertogdom Luxemburg		
	1971	1972	Schommel. in procenten *	1971	1972	Schommel. in procenten *	1971	1972	Schommel. in procenten *
1 <sup>o</sup> kwartaal .....	106	113	+ 6,6	104	107	+ 2,9	96	98	+ 2,1
2 <sup>o</sup> kwartaal .....	106	115	+ 8,5	104	106	+ 1,9	100	102	+ 2,0
3 <sup>o</sup> kwartaal .....	108	116	+ 7,4	103	109	+ 5,8	100	104	+ 4,0
4 <sup>o</sup> kwartaal .....	110	120	+ 9,1	107	114	+ 6,5	99	108	+ 9,1
1 <sup>o</sup> kwartaal .....	113	122	+ 8,0	107	121	+ 13,1	98	114	+ 16,3
2 <sup>o</sup> kwartaal .....	115	123	+ 7,0	106	119	+ 12,3	102	112	+ 9,8
3 <sup>o</sup> kwartaal .....	116	125	+ 7,8	109	n.b.	n.b.	104	115	+ 10,6
4 <sup>o</sup> kwartaal .....	120			114			108		

\* Schommelingsprocent tegenover het indexcijfer van het overeenstemmende kwartaal van het vorige jaar.

<sup>1</sup> België, Duitse Bondsrepubliek, Frankrijk, Verenigd Koninkrijk, Italië,

Nederland, Ierland en Groothertogdom Luxemburg. Denemarken heeft geen indexcijfer van de industriële produktie.

<sup>2</sup> West-Berlijn inbegrepen.

**Bibliografische referenties :** *Statistisch Jaarboek voor België.* — *Statistisch Tijdschrift van het N.I.S.* — *I.R.E.S.* — *Bulletin van Fabrimétal.* — *Maandelijks statistisch tijdschrift van Fédéchar.* — *Maandelijks bulletin*

*van de Elektrische Energie.* — *Agence économique et financière.* — *Het Bouwbedrijf.* — *Principaux indicateurs économiques (O.E.S.O.).*

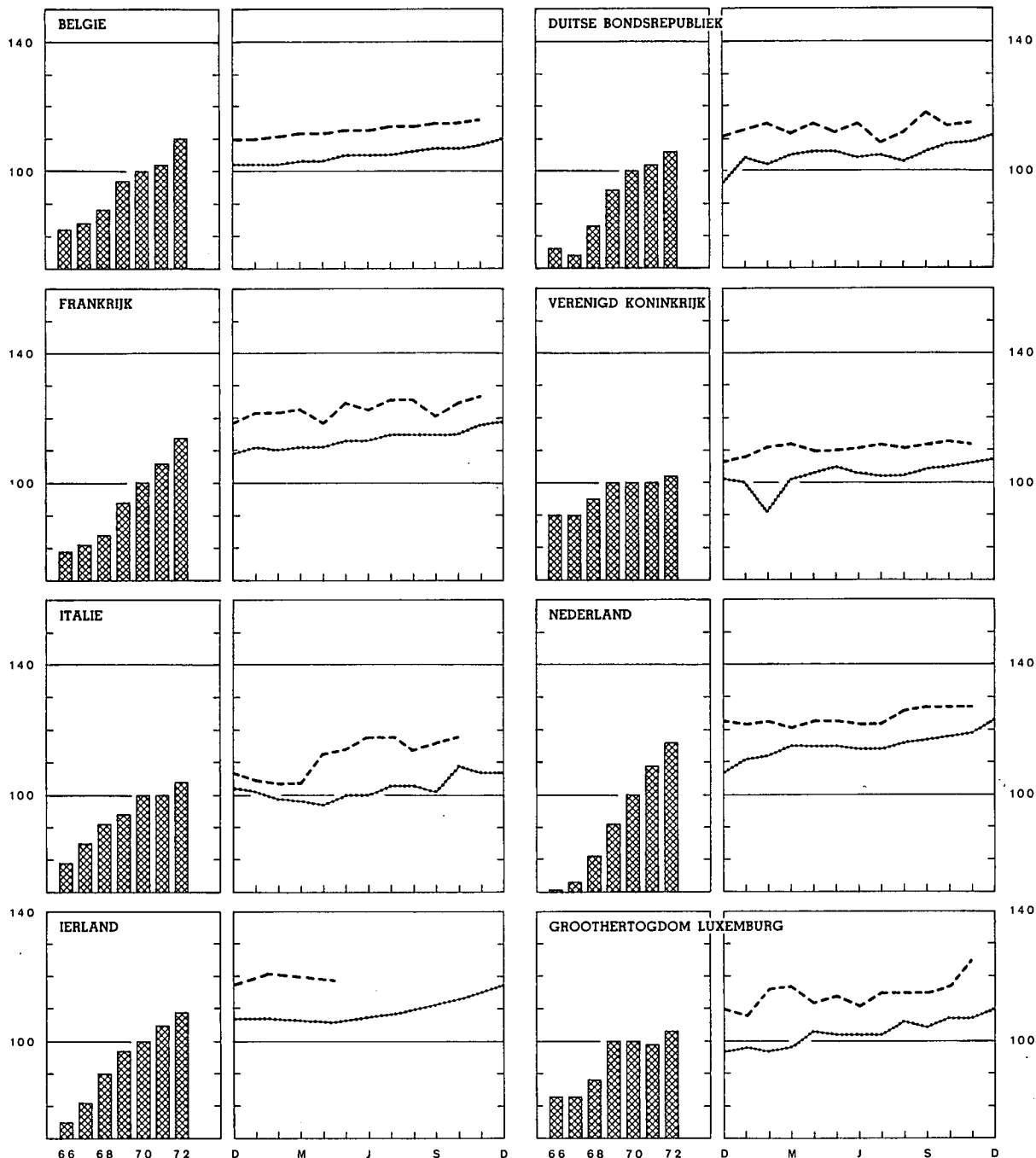
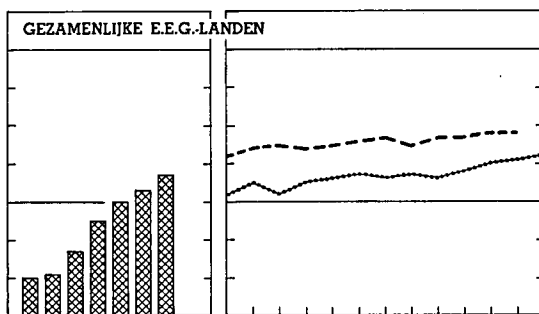
IV - 6. — VERGELIJKENDE EVOLUTIE VAN DE INDUSTRIËLE PRODUCTIE DER E.E.G.-LANDEN

Algemene indexcijfers van de industriële productie (O.E.S.O.)

Basis 1970 = 100

(Aangepast voor seizoenschommelingen)

----- 1972      - - - - 1973      ——— 1974



## V. — DIENSTEN

### 1. — VERVOER

#### a. — Activiteit van de N.M.B.S. en de SABENA

Bronnen : N.M.B.S. en SABENA.

Maandgemiddelden of maanden	N.M.B.S.					SABENA	
	Reizigers- vervoer	Goederenvervoer (volledige wagonladingen)				Geregeld en betalend luchtverkeer	
	Aantal reizigers-km	Aantal productieve ton-km <sup>1</sup>	Totaal tonnenmaat	waarvan :			
				brandstoffen en minerale oliën	ertsen	(miljoenen passagiers- km)	(miljoenen ton-km)
(miljoenen)	(duizenden tonnen)						
1965 .....	748	563	5.323	1.867	1.274	148,8	18,8
1966 .....	726	519	4.943	1.650	1.222	137,8	18,4
1967 .....	711	507	4.925	1.576	1.259	162,8	22,8
1968 .....	681	556	5.273	1.621	1.321	164,7	25,3
1969 .....	686	618	5.769	1.655	1.450	183,9	31,4
1970 .....	688	651	5.931	1.592	1.508	203,9	34,4
1971 .....	702	611	5.535	1.457	1.379	226,6	38,0
1972 .....	681	624	5.778	1.495	1.447	257,7	42,6
1971 3 <sup>o</sup> kwartaal .....	690	584	5.368	1.389	1.439	316,1	44,7
4 <sup>o</sup> kwartaal .....	713	609	5.455	1.437	1.220	202,1	40,9
1972 1 <sup>o</sup> kwartaal .....	690	621	5.694	1.464	1.419	197,6	36,1
2 <sup>o</sup> kwartaal .....	695	624	5.849	1.542	1.468	249,1	41,7
3 <sup>o</sup> kwartaal .....	664	548	5.164	1.326	1.327	353,2	50,4
4 <sup>o</sup> kwartaal .....	674	703	6.403	1.648	1.575	230,9	42,2
1973 1 <sup>o</sup> kwartaal .....	680	694	6.472	1.597	1.744	241,1	42,4
2 <sup>o</sup> kwartaal .....	686	680	6.433	1.603	1.749	313,6	49,4
3 <sup>o</sup> kwartaal .....	645	635	5.822	1.403	1.656	409,2	57,1
1972 November .....	669	707	6.385	1.681	1.517	193,9	38,5
December .....	679	686	6.357	1.651	1.629	234,6	44,2
1973 Januari .....	697	702	6.586	1.598	1.773	239,8	39,9
Februari .....	660	654	6.140	1.504	1.654	203,4	38,7
Maart .....	683	726	6.691	1.690	1.804	280,2	48,7
April .....	679	654	6.086	1.557	1.684	300,4	49,0
Mei .....	689	746	6.827	1.673	1.842	296,4	48,4
Juni .....	689	684	6.385	1.579	1.722	343,9	50,7
Juli .....	606	629	5.791	1.409	1.660	429,0	58,5
Augustus .....	668	664	6.028	1.400	1.856	411,2	56,8
September .....	662	613	5.646	1.400	1.453	387,3	55,9
Oktober .....	677	778	7.050	1.744	1.823	250,7	41,0
November .....	676	670	6.203	1.572	1.623		

<sup>1</sup> De productieve ton-km hebben betrekking op het commercieel vervoer (met uitsluiting van het dienstvervoer) : het is de som van de verme-

nigvuldigheden van het gewicht van elke verzending met de afstand van het traject.

**V - 1b. — Zeevaart**

**V - 1c. — Binnen-scheepvaart**

Bronnen : *Havenbestuur te Antwerpen* [kol. (1)], *te Gent* [kol. (4)], *N.I.S.* (overige kolommen).

Bron : *N.I.S.*

Maandgemiddelden of maanden	Haven van Antwerpen			Haven van Gent			Havens van Brugge en Zeebrugge			Totaal verkeer <sup>1</sup>	
	Laad- vermogen van de binnen- gekomen schepen (duizenden register- tonnen)	Goederen (duizenden metrische tonnen)		Laad- vermogen van de binnen- gekomen schepen (duizenden register- tonnen)	Goederen (duizenden metrische tonnen)		Laad- vermogen van de binnen- gekomen schepen (duizenden register- tonnen)	Goederen (duizenden metrische tonnen)		(duizenden metrische tonnen)	(miljoenen ton-km)
		Binnen- gekomen	Ver- trokken		Binnen- gekomen	Ver- trokken		Binnen- gekomen	Ver- trokken		
		(1)	(2)		(3)	(4)		(5)	(6)		
1966 .....	4.761	3.376	1.514	143	148	76	337	156	40	6.633	497
1967 .....	4.872	3.516	1.683	125	136	74	417	96	39	7.111	522
1968 .....	5.127	4.042	1.991	131	108	97	684	304	50	7.778	554
1969 .....	5.461	4.069	1.921	419	373	331	981	635	67	7.721	572
1970 .....	5.658	4.565	1.946	476	463	303	1.005	615	71	7.630	558
1971 .....	5.433	3.864	2.037	572	608	208	1.222	593	62	7.947	561
1972 .....	5.366	3.183	2.490	688	634	341	1.485	623	85	8.034	563
1973 .....				676							
1971 4 <sup>e</sup> kwartaal ...	5.284	3.514	1.907	591	706	195	1.366	536	77	7.896	568
1972 1 <sup>e</sup> kwartaal ...	5.417	2.886	2.057	600	493	283	1.386	702	69	7.398	525
2 <sup>e</sup> kwartaal ...	5.607	3.302	2.442	692	580	366	1.471	619	71	8.557	602
3 <sup>e</sup> kwartaal ...	5.339	3.203	2.171	699	614	361	1.639	655	89	8.020	546
4 <sup>e</sup> kwartaal ...	5.354	3.341	2.681	763	849	354	1.443	517	112	8.162	579
1973 1 <sup>e</sup> kwartaal ...	5.274	2.985	2.593	641	873	360	1.535	442	83	8.475	568
2 <sup>e</sup> kwartaal ...	5.313	3.466	2.564	568	682	340	1.709	831	105	7.978	474
3 <sup>e</sup> kwartaal ...		3.528	2.386	773	687	440	1.661	861	108		
4 <sup>e</sup> kwartaal ...				723							
1972 December ....	5.359	3.432	2.741	881	1.050	364	1.444	391	85	8.119	589
1973 Januari .....	5.317	3.269	2.529	635	754	457	1.549	509	92	8.146	550
Februari .....	4.672	2.524	2.299	588	994	401	1.245	316	78	7.945	534
Maart .....	5.832	3.161	2.951	701	870	223	1.812	501	79	9.334	621
April .....	5.202	3.387	2.390	536	477	285	1.584	827	109	8.724	583
Mei .....	5.484	3.931	2.728	439	593	299	1.820	782	93	6.303	306
Juni .....	5.253	3.079	2.575	728	976	436	1.722	883	113	8.908	533
Juli .....	5.486	3.031	2.110	713	548	608	1.650	445	112	8.116	534
Augustus .....	5.529	3.764	2.209	807	850	364	1.629	915	67	9.062	586
September ...		3.789	2.838	799	662	348	1.703	1.223	145		
Oktober .....				774							
November ....				767							
December ....				627							

<sup>1</sup> Binnenlands vervoer + invoer + uitvoer + doorvoer.



**Y · 2. — TOERISME <sup>1</sup>**

(Duizenden overnachtingen)

Bron : N.I.S.

Maandgemiddelden of maanden	Totaal	waarvan land van gewone verblijfplaats					
		België	Frankrijk	Nederland	Verenigd Koninkrijk	Duitse Bondsrepubliek	Verenigde Staten van Amerika
1965 .....	<b>1.909</b>	1.402	112	83	120	64	31
1966 .....	<b>1.971</b>	1.448	107	91	117	72	34
1967 .....	<b>2.098</b>	1.552	110	105	114	72	40
1968 .....	<b>2.083</b>	1.560	101	115	98	72	35
1969 .....	<b>2.112</b>	1.590	88	132	82	75	38
1970 .....	<b>2.212</b>	1.646	91	131	106	86	42
1971 .....	<b>2.260</b>	1.661	98	145	104	99	43
1972 .....	<b>2.166</b>	1.600	97	142	87	93	41
1971 3 <sup>e</sup> kwartaal .....	<b>5.891</b>	4.563	209	412	207	237	72
4 <sup>e</sup> kwartaal .....	<b>580</b>	339	40	29	31	33	26
1972 1 <sup>e</sup> kwartaal .....	<b>505</b>	288	41	22	26	32	24
2 <sup>e</sup> kwartaal .....	<b>1.870</b>	1.286	95	102	123	98	49
3 <sup>e</sup> kwartaal .....	<b>5.700</b>	4.488	212	412	169	208	65
4 <sup>e</sup> kwartaal .....	<b>590</b>	338	40	31	29	35	25
1973 1 <sup>e</sup> kwartaal .....	<b>427</b>	204	37	22	24	30	24
2 <sup>e</sup> kwartaal .....	<b>2.154</b>	1.500	103	114	126	133	50
3 <sup>e</sup> kwartaal .....	<b>5.875</b>	4.623	182	407	177	219	68
1972 September .....	<b>1.762</b>	1.208	106	73	79	99	61
Oktober .....	<b>673</b>	355	46	40	45	50	41
November .....	<b>545</b>	310	40	24	24	31	15
December .....	<b>553</b>	350	34	30	17	25	20
1973 Januari .....	<b>378</b>	183	31	21	21	26	22
Februari .....	<b>387</b>	179	35	18	23	29	22
Maart .....	<b>516</b>	250	45	26	29	36	27
April .....	<b>1.788</b>	1.288	116	45	123	74	33
Mei .....	<b>1.647</b>	1.103	88	79	128	74	50
Juni .....	<b>3.027</b>	2.110	106	217	126	251	68
Juli .....	<b>8.677</b>	6.777	165	871	198	378	77
Augustus .....	<b>6.973</b>	5.732	275	283	218	169	66
September .....	<b>1.971</b>	1.359	106	68	115	109	60

<sup>1</sup> Met inbegrip van de overnachtingen op kampeerterrainen.

**Y - 3. — BINNENLANDSE HANDEL**

**a. — Indexcijfers van de verkoop**

Totaal van de detailhandel

Basis 1966 = 100

Bron : N.I.S.

Maandgemiddelden of maanden	Indexcijfers naar de vorm van distributie					Indexcijfers naar categorieën produkten				Algemeen indexcijfer	
	Kleine detailhandel	Warenhuizen	Verbruikscoöperaties	Filiaalbedrijven	Supermarkten 1	Levensmiddelen 2	Textiel en kleding 3	Meubilering en huishouden	Overige waren	Waarde-indexcijfer	Hoeveelheids-indexcijfer 4
1967 .....	103	103	103	114	116	106	100	103	103	104	102
1968 .....	109	108	105	141	131	111	106	114	114	111	107
1969 .....	119	118	106	173	162	118	120	128	127	122	114
1970 .....	126	131	108	209	193	128	128	140	140	133	120
1971 .....	132	140	108	251	232	133	137	171	153	143	125
1972 .....	145	160	108	288	248	145	147	196	176	160	135
1971 3 <sup>e</sup> kwartaal .....	133	137	104	245	241	133	126	181	153	143	125
4 <sup>e</sup> kwartaal .....	149	170	118	295	255	142	169	210	168	163	140
1972 1 <sup>e</sup> kwartaal .....	129	140	107	257	224	134	126	167	156	143	122
2 <sup>e</sup> kwartaal .....	148	155	108	282	242	144	156	196	179	162	137
3 <sup>e</sup> kwartaal .....	143	157	105	287	261	146	136	196	175	159	133
4 <sup>e</sup> kwartaal .....	159	187	112	325	265	156	172	225	192	178	146
1973 1 <sup>e</sup> kwartaal .....	v 148	155	103	302	261	v 147	v 132	v 203	v 195	v 164	v 132
2 <sup>e</sup> kwartaal .....	v 169	176	106	331	288	v 158	v 186	v 226	v 210	v 186	v 148
3 <sup>e</sup> kwartaal .....	v 155	167	98	313	301	v 156	v 146	v 217	v 194	v 173	v 136
1972 Oktober .....	149	156	105	299	240	145	163	205	175	165	136
November .....	148	174	103	296	247	146	153	206	181	164	135
December .....	181	232	128	379	308	177	200	264	219	204	166
1973 Januari .....	v 143	145	102	291	251	v 142	v 128	v 191	v 190	v 158	v 128
Februari .....	v 136	146	96	289	249	v 140	v 110	v 194	v 182	v 153	v 123
Maart .....	v 165	173	112	327	282	v 158	v 159	v 224	v 214	v 182	v 146
April .....	v 160	166	102	323	277	v 151	v 180	v 210	v 201	v 177	v 142
Mei .....	v 172	173	105	334	280	v 158	v 187	v 231	v 215	v 188	v 150
Juni .....	v 174	189	111	337	306	v 164	v 192	v 236	v 215	v 192	v 152
Juli .....	v 149	169	95	304	296	v 145	v 158	v 207	v 188	v 167	v 132
Augustus .....	v 152	158	101	308	305	v 160	v 121	v 214	v 191	v 169	v 134
September .....	v 164	175	97	327	301	v 162	v 160	v 229	v 204	v 182	v 143
Oktober .....	v 180	186	106	371	310	v 169	v 195	v 246	v 228	v 199	v 156

1 Kleine en middelmatige supermarkten met gehele of gedeeltelijke zelfbediening.

2 Met inbegrip van tabak, maar enkel voor de kleine detailhandel.

3 Met inbegrip van textiel voor stoffering.

4 Waarde-indexcijfer gedeeld door het algemene prijsindexcijfer bij consumptie zonder de diensten.

**V - 3b. — Verkoop op afbetaling**

1° — Algemene resultaten

Bron : N.I.S.

	Aantal lopende contracten aan het einde van het halfjaar (duizenden)				Uitstaande kredieten aan het einde van het halfjaar (miljarden franken)				Kredieten verleend in de loop van het halfjaar (miljarden franken)			
	Totaal	Financiering door			Totaal	Financiering door			Totaal	Financiering door		
		verkopers	banken	financieringsinstellingen of particulieren		verkopers	banken	financieringsinstellingen of particulieren		verkopers	banken	financieringsinstellingen of particulieren
1970 2 <sup>e</sup> halfjaar .....	1.691	1.017	175	498	25,3	9,1	8,8	7,4	9,9	3,9	3,2	2,8
1971 1 <sup>e</sup> halfjaar .....	1.608	970	180	458	25,7	9,3	9,3	7,1	9,3	3,5	3,3	2,5
2 <sup>e</sup> halfjaar .....	1.753	1.149	175	429	27,1	10,4	9,6	7,1	9,9	3,7	3,2	3,0
1972 1 <sup>e</sup> halfjaar .....	1.929	1.302	188	439	29,3	9,9	11,0	8,4	13,0	4,8	4,2	4,0
2 <sup>e</sup> halfjaar .....	1.598	936	202	460	33,2	10,5	12,4	10,3	13,5	4,7	4,3	4,5
1973 1 <sup>e</sup> halfjaar .....	1.590	906	218	466	35,9	11,1	13,7	11,1	13,3	4,4	4,7	4,2

2° — Achterstallige betalingen

	Aantal schuldenaars die in gebreke gebleven zijn met het betalen van drie of meer vervallen termijnen in de loop van het halfjaar (duizenden)				Totaal der bedragen van drie termijnen die door de schuldenaars, bedoeld in voorgaande kolommen niet werden betaald (miljoenen franken)			
	Totaal	Financiering door			Totaal	Financiering door		
		verkopers	banken	financieringsinstellingen of particulieren		verkopers	banken	financieringsinstellingen of particulieren
1970 1 <sup>e</sup> halfjaar .....	62	41	2	19	177	109	16	52
2 <sup>e</sup> halfjaar .....	56	35	2	19	131	64	12	55
1971 1 <sup>e</sup> halfjaar .....	58	37	2	19	136	66	16	54
2 <sup>e</sup> halfjaar .....	53	33	2	18	123	51	12	60
1972 1 <sup>e</sup> halfjaar .....	60	40	3	17	145	64	18	63
2 <sup>e</sup> halfjaar .....	57	40	2	15	151	62	17	72

3° — Indeling van de kredieten verleend tijdens het halfjaar, volgens de aard der goederen

	Totaal	Vrachtwagens, bestelwagens, autobussen, zwaar vervoermaterieel		Landbouwmaterieel, landbouwtractoren, vee	Wagens voor personenvervoer behalve autobussen		Motoren, scooters, bromfietsen, rijwielen	Textiel, bont, kleding	Boeken	Bedrijfsuitrusting excl. de artikelen vermeld in de voorgaande rubrieken (handel, ambachtswezen, nijverheid, vrije beroepen)	Niet elders vermelde huishoudartikelen en voorwerpen voor persoonlijk gebruik	Diversen waarvan : diensten (reizen, herstellen van motorrijtuigen, centrale verwarming, enz.)
		nieuw	reeds gebruikt		nieuw	reeds gebruikt						
		Aantal contracten (duizenden)										
1970 2 <sup>e</sup> halfjaar .....	886	4	1	2	60	18	8	275	60	9	446	3
1971 1 <sup>e</sup> halfjaar .....	735	4	1	1	55	18	6	206	76	7	359	2
2 <sup>e</sup> halfjaar .....	819	4	1	1	54	17	7	250	57	7	419	2
1972 1 <sup>e</sup> halfjaar .....	879	5	1	1	81	23	7	237	84	7	431	2
2 <sup>e</sup> halfjaar .....	901	4	1	2	79	22	9	243	91	7	433	10
1973 1 <sup>e</sup> halfjaar .....	849	4	1	1	78	21	8	177	109	6	424	20
Verleende kredieten (miljarden franken)												
1970 2 <sup>e</sup> halfjaar .....	9,9	0,8	0,1	0,3	3,6	0,6	0,1	0,3	0,1	1,2	2,8	...
1971 1 <sup>e</sup> halfjaar .....	9,4	0,9	0,1	0,2	3,6	0,6	0,1	0,2	0,1	1,2	2,4	...
2 <sup>e</sup> halfjaar .....	9,9	0,9	0,1	0,2	3,8	0,6	0,1	0,3	0,1	1,0	2,8	...
1972 1 <sup>e</sup> halfjaar .....	13,0	1,0	0,1	0,2	6,1	0,9	0,1	0,3	0,1	1,1	3,0	0,1
2 <sup>e</sup> halfjaar .....	13,5	0,9	0,1	0,3	6,5	1,0	0,1	0,3	0,1	1,0	3,0	0,2
1973 1 <sup>e</sup> halfjaar .....	13,3	1,2	0,1	0,2	6,1	0,9	0,1	0,2	0,2	1,1	2,5	0,7
Verleende kredieten — Indeling in procent van het totaal												
1970 2 <sup>e</sup> halfjaar .....	100,0	8,3	0,8	2,7	36,4	5,7	0,6	2,9	1,2	12,1	28,8	0,3
1971 1 <sup>e</sup> halfjaar .....	100,0	9,7	1,0	1,7	38,4	6,3	0,6	2,5	1,3	12,7	25,5	0,3
2 <sup>e</sup> halfjaar .....	100,0	8,8	0,8	1,9	38,0	6,5	0,6	3,4	1,1	9,9	28,6	0,4
1972 1 <sup>e</sup> halfjaar .....	100,0	7,7	0,9	1,2	47,1	7,0	0,7	2,4	1,1	8,2	23,3	0,4
2 <sup>e</sup> halfjaar .....	100,0	6,6	0,9	2,1	47,5	7,3	0,8	2,3	1,0	7,6	22,3	1,5
1973 1 <sup>e</sup> halfjaar .....	100,0	8,8	1,0	1,7	45,8	6,7	0,8	1,5	1,4	8,5	18,3	5,5

**V - 4. — ACTIVITEIT VAN DE VERREKENKAMERS**

Debetverrichtingen

Maandgemiddelden of maanden	Aantal kamers (per einde periode)	Brussel						Provincie		Eindtotaal	
		Daggeld		Andere verrichtingen <sup>1</sup>		Totaal		Duizenden stukken	Miljarden franken	Duizenden stukken	Miljarden franken
		Duizenden stukken	Miljarden franken	Duizenden stukken	Miljarden franken	Duizenden stukken	Miljarden franken				
1966 .....	39	2	160	1.146	322	1.148	482	507	117	1.655	599
1967 .....	39	3	200	1.383	406	1.386	606	637	128	2.023	734
1968 .....	39	3	220	1.707	474	1.709	695	835	146	2.544	841
1969 .....	39	2	233	2.005	585	2.007	818	1.161	177	3.168	995
1970 .....	39	3	268	2.819	643	2.822	911	1.546	198	4.368	1.109
1971 .....	40	3	291	3.763	795	3.766	1.086	1.623	200	5.389	1.286
1972 .....	40	3	346	5.370	1.248	5.373	1.594	1.881	213	7.254	1.807
1973 .....	40	3	492	6.860	1.643	6.863	2.135	2.482	265	9.345	2.400
1971 4 <sup>e</sup> kwartaal .....	40	3	303	4.465	967	4.468	1.270	1.862	206	6.330	1.476
1972 1 <sup>e</sup> kwartaal .....	40	3	308	4.915	1.087	4.918	1.395	1.752	207	6.670	1.602
2 <sup>e</sup> kwartaal .....	40	3	330	4.922	1.234	4.925	1.564	1.826	211	6.751	1.775
3 <sup>e</sup> kwartaal .....	40	3	325	5.205	1.211	5.208	1.536	1.782	210	6.990	1.746
4 <sup>e</sup> kwartaal .....	40	4	422	6.439	1.459	6.443	1.882	2.165	224	8.608	2.106
1973 1 <sup>e</sup> kwartaal .....	40	4	524	6.993	1.461	6.997	1.985	2.281	242	9.278	2.227
2 <sup>e</sup> kwartaal .....	40	3	484	6.682	1.411	6.685	1.895	2.443	253	9.128	2.148
3 <sup>e</sup> kwartaal .....	40	3	522	6.490	1.759	6.493	2.281	2.380	268	8.873	2.549
4 <sup>e</sup> kwartaal .....	40	4	439	7.274	1.939	7.278	2.378	2.825	295	10.103	2.673
1973 Februari .....	40	3	418	6.726	1.332	6.729	1.750	2.098	232	8.827	1.982
Maart .....	40	4	470	7.033	1.336	7.037	1.806	2.317	252	9.354	2.058
April .....	40	3	359	6.358	1.188	6.361	1.547	2.316	239	8.677	1.786
Mei .....	40	4	642	6.996	1.521	7.000	2.163	2.522	257	9.522	2.420
Juni .....	40	3	451	6.691	1.525	6.694	1.976	2.491	263	9.185	2.239
Juli .....	40	3	379	6.697	1.893	6.700	2.272	2.507	280	9.207	2.552
Augustus .....	40	3	617	6.516	1.746	6.519	2.363	2.333	269	8.852	2.632
September .....	40	3	571	6.258	1.638	6.261	2.209	2.298	255	8.559	2.464
Oktober .....	40	4	458	7.536	1.881	7.540	2.339	2.866	294	10.406	2.633
November .....	40	4	428	7.025	1.896	7.029	2.324	2.659	281	9.688	2.605
December .....	40	3	431	7.261	2.041	7.264	2.472	2.951	310	10.215	2.782
1974 Januari .....	40	3	370	8.275	2.377	8.278	2.747	3.088	323	11.366	3.070
Februari .....	39	3	468	7.094	2.122	7.097	2.590	2.738	294	9.835	2.884

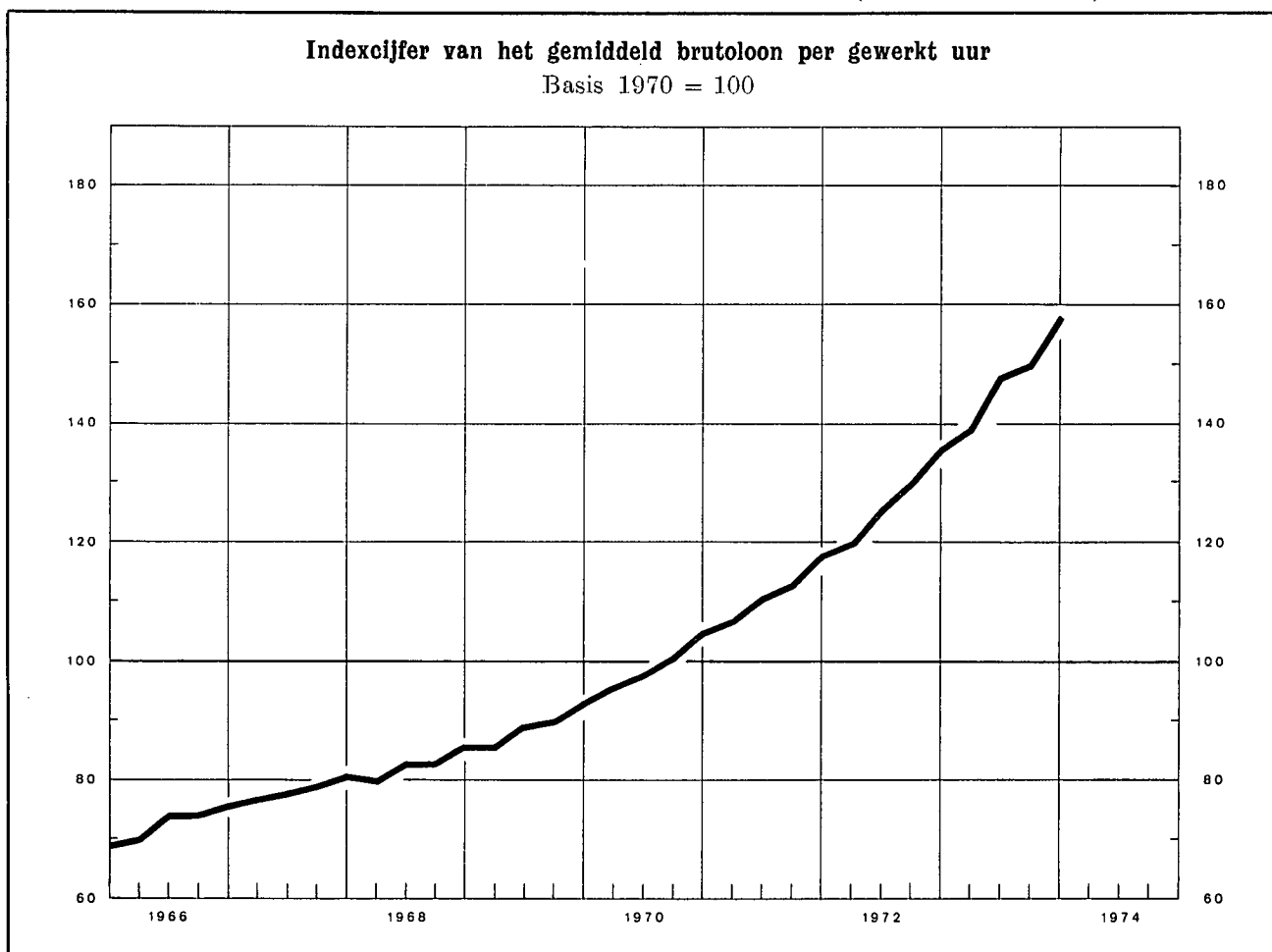
<sup>1</sup> Effecten, overheidspapier, coupons, overschrijvingen, cheques, wissels, promessen, kwitanties, transacties met het buitenland, enz.

<sup>2</sup> Bibliografische referenties : *Statistisch Jaarboek voor België*. — *Statistisch Tijdschrift van het N.I.S.* — *Bulletin van de Kamer van Koophandel van Antwerpen*. — *I.R.E.S.* — *Maandstatistiek over de internationale trafiek*

*der havens* (N.I.S.). — *Vervoerkroniek* (halfmaandelijks). — *Les transports maritimes, Etude Annuelle* (O.E.S.O.). — *Eurostat* (Bureau voor de Statistiek der Europese Gemeenschappen).

## VI. — INKOMENS

### 1. — BEZOLDIGINGEN VAN DE WERKNEMERS (mannen + vrouwen)



#### Indexcijfers van de bezoldigingen der arbeiders in de nijverheid

Basis 1970 = 100 \*

Bronnen : kol. (1) - (2) - (3) : N.B.B. (wijze van opstelling, zie Novemhernummer 1957, blz. 415). — kol. (4) : R.M.Z. - berekeningen N.B.B. (zie noot). — kol. (5) : I.R.E.S.

	Gemiddeld brutoloon per gewerkt uur (1)	Type-uurloon <sup>1</sup>		Indexcijfer van de loonmassa <sup>2</sup> (4)	Indexcijfer der arbeidskosten <sup>3</sup> (5)
		Ge-schoold arbeider (2)	Ongeschoold arbeider (3)		
1966	74	75	73	77	71
1967	79	80	78	79	77
1968	83	84	83	81	81
1969	89	90	90	90	88
1970	100	100	100	100	100
1971	112	112	112	112	113
1972	128	125	127	122	131
1973	v 149	143	146		151
1971 Dec.	118	115	115		120
1972 Maart	120	120	121		123
Juni	126	123	125		129
Sept.	130	127	129		132
Dec.	136	130	132		138
1973 Maart	139	136	139		142
Juni	v 148	141	143		150
Sept.	v 150	145	148		153
Dec.	v 158	149	152		160

\* Om de indexcijfers op basis 1970 = 100 om te zetten in indexcijfers basis 1968 = 100 volstaat het de bovenstaande cijfers te vermenigvuldigen met de volgende coëfficiënten : kolom (1) : 1,818; kolom (2) : 1,745; kolom (3) : 1,822; kolom (5) : 1,981.

<sup>1</sup> Excl. de transportarbeiders.

<sup>2</sup> Het betreft het eenvoudig indexcijfer van de totale bezoldigingen betaald aan de arbeiders op wie de maatschappelijke zekerheid toepasselijk is en die behoren tot de extractiebedrijven, de fabrieksnijverheid, het bouw-

#### Indexcijfers van de regelingslonen <sup>4</sup>

Basis 1970 = 100

Bron : Ministerie van Tewerkstelling en Arbeid.

	Arbeiders		Bedienden	
	Verwerkende industrie	Verwerkende industrie en diensten	Verwerkende industrie	Verwerkende industrie en diensten
1966	75,2	74,7	75,4	76,7
1967	80,4	80,0	82,3	83,5
1968	84,5	83,9	85,9	87,6
1969	91,9	90,6	90,6	92,7
1970	100,0	100,0	100,0	100,0
1971	111,1	111,2	108,7	110,0
1972	125,7	126,1	118,2	121,6
1973	v 147,0	145,6	131,8	138,1
1971 December	115,1	115,2	111,7	113,5
1972 Maart	120,4	120,8	115,3	116,4
Juni	123,2	124,1	117,4	120,3
September	127,4	128,5	119,7	124,3
December	132,1	131,2	120,3	125,6
1973 Maart	140,4	139,5	122,8	133,2
Juni	v 144,5	143,5	130,1	136,1
September	149,4	147,5	133,5	140,3
December	v 153,6	152,0	136,0	143,0

bedrijf, het vervoer en het verkeer. (Voor de bepaling van de totale bezoldigingen, zie XVIIIe Jaarverslag R.M.Z., blz. 253.)

<sup>3</sup> Dit indexcijfer, waarin de steenkolenmijnen niet werden opgenomen, geeft de arbeidskosten per uur en niet de kosten per geproduceerde eenheid.

<sup>4</sup> Doordat het regelingsloon van de arbeiders een uurloon is en dat van de bedienden een maandloon, brengt een overeengekomen vermindering van de arbeidsduur een stijging mee van het eerste maar niet van het tweede. Bij elke vergelijking van het respectieve beloop van deze indexcijfers moet met dat verschil rekening worden gehouden.

## VI - 2. — GEMIDDELDE VERDIENDE BRUTO-UURLONEN IN DE NIJVERHEID

(mannen + vrouwen — in franken per uur)

Bron : N.I.S.

Bedrijfsgroepen en -sectoren	1967 oktober	1968 oktober	1969 oktober	1970 oktober	1971 oktober	1972 april	1972 oktober
<i>Extractieve nijverheid</i> <sup>1</sup> :							
Steenkolenwinning (arbeiders ondergrond)	70,14	74,02	76,85	97,03	107,90	115,24	121,78
Bewerking van steenkolen (arb. bovengr.)	49,13	52,41	55,71	70,97	78,68	84,65	89,84
Groeven .....	54,01	56,88	61,10	67,05	77,89	83,52	88,31
Totaal extractieve nijverheid .....	62,97	66,20	69,35	85,97	96,02	102,87	108,69
<i>Fabrieksnijverheid</i> :							
Voedingsmiddelen (behalve dranken) .....	45,59	48,74	53,30	58,40	67,95	72,82	77,19
Dranken .....	50,56	54,13	59,15	63,90	72,77	77,31	82,48
Tabak .....	43,60	47,00	51,93	57,40	66,30	72,45	79,01
Textielindustrie .....	44,32	46,55	51,52	56,05	63,67	69,79	74,12
Schoeisel, kleding .....	37,66	39,90	43,67	49,04	54,03	58,30	61,50
Hout (behalve meubelen) .....	48,00	50,69	55,62	62,88	70,22	73,89	78,80
Meubelindustrie .....	49,18	53,16	58,19	65,14	70,48	74,19	80,12
Papier, papierwaren .....	50,88	53,17	59,82	65,91	74,88	80,51	85,31
Druk- en boekbindersbedrijf .....	56,79	61,45	65,12	72,40	85,15	88,70	91,41
Leder (behalve schoeisel, kleding) .....	43,38	46,62	50,91	55,01	62,12	65,63	69,30
Rubber- en plasticindustrie .....	51,42	54,05	60,09	66,39	75,59	83,16	86,98
Chemische industrie .....	59,59	61,49	67,83	75,15	86,21	95,06	98,37
Petroleumindustrie .....	85,10	88,22	94,01	105,03	123,38	130,27	135,47
Steen, glas, aardewerk, enz. ....	53,46	56,02	61,56	68,36	77,89	84,83	87,84
Metallurgische basisindustrie .....	62,98	66,23	72,94	80,93	93,55	100,21	108,36
Metaalverwerkende industrie, behalve machines en transportmaterieel .....	52,12	54,88	60,08	67,65	75,62	82,29	85,62
Machines, behalve elektrische .....	56,20	59,18	63,93	71,66	81,42	88,23	92,71
Elektrotechnische industrie .....	51,19	54,46	60,11	67,59	76,89	84,16	88,87
Transportmaterieel .....	59,53	63,21	69,93	79,46	88,52	95,55	100,57
Totaal fabrieksnijverheid .....	51,36	54,22	59,54	66,16	75,14	81,23	85,80
waarvan : mannen .....	55,92	59,04	64,79	71,98	81,72	88,06	93,11
vrouwen .....	37,67	39,79	43,82	48,70	55,41	60,60	63,85
<i>Bouwnijverheid</i> <sup>1</sup> .....	55,71	57,89	62,22	71,90	78,11	83,95	88,73
<i>Algemeen gemiddelde voor de nijverheid</i> :							
Totaal (mannen + vrouwen) .....	52,84	55,60	60,62	68,39	76,96	83,05	87,73
waarvan : mannen .....	56,42	59,34	64,59	73,04	82,04	88,32	93,36

<sup>1</sup> Mannen alleen.

Bibliografische referenties : *Statistisch Jaarboek voor België*. — *Statistisch Tijdschrift van het N.I.S.* — *I.R.E.S.* — *Jaarverslagen van de R.M.Z.* — *Arbeidsblad*. — *Tijdschrift van het V.B.O.*

# VII. — PRIJSINDEXCIJFERS

## 1. — INDEXCIJFERS VAN DE WERELDPRIJZEN

Basis 1970 = 100

Bronnen : Comtel Reuter — Moody's Investors Service — Institut für Wirtschaftsforschung Hamburg.

Daggemiddelden	Reuter-indexcijfer (Londense markt) 1	Moody-indexcijfer (New Yorkse markt) 2	Indexcijfer van het Hamburgisches Welt-Wirtschafts-Archiv 2					
			Totaal	voeding	Grondstoffen bestemd voor de industrie			
					Algemeen	Brandstoffen	Voor de productie van verbruiks-goederen	Voor de productie van investerings-goederen
1966	80,7	96,0	91,3	87,0	93,2	89,3	106,6	89,8
1967	78,1	89,5	87,8	86,9	88,1	89,3	102,8	79,3
1968	88,4	88,5	87,4	85,6	88,1	90,2	99,5	80,6
1969	95,4	96,3	94,1	91,9	95,3	90,1	98,4	97,6
1970	100,0	100,0	100,0	100,0	100,0	100,0	100,0	100,0
1971	93,9	91,2	101,2	103,0	100,6	111,2	105,2	88,4
1972	106,1	102,1	113,4	116,7	111,9	121,4	131,4	93,6
1973	185,4	142,5	170,1	173,5	168,7	149,5	210,5	164,3
1971 4 <sup>e</sup> kwartaal	91,7	90,1	102,9	102,9	103,0	116,6	111,8	86,4
1972 1 <sup>e</sup> kwartaal	98,8	95,7	111,3	116,9	108,9	118,4	125,7	91,8
2 <sup>e</sup> kwartaal	98,3	97,8	112,9	112,7	113,0	123,2	134,8	92,9
3 <sup>e</sup> kwartaal	105,2	104,2	110,6	111,6	110,2	121,9	123,0	93,1
4 <sup>e</sup> kwartaal	122,2	110,6	118,7	125,8	115,6	122,0	142,0	96,6
1973 1 <sup>e</sup> kwartaal	148,6	121,3	137,4	144,3	134,6	129,9	177,6	117,0
2 <sup>e</sup> kwartaal	163,9	129,8	157,1	161,7	155,1	141,4	196,5	146,2
3 <sup>e</sup> kwartaal	205,2	156,5	181,5	189,1	178,2	145,2	235,3	178,6
4 <sup>e</sup> kwartaal	224,0	162,4	204,2	198,8	206,8	181,4	232,5	215,3
1973 Februari	147,7	121,9	136,4	144,1	133,0	129,0	174,7	115,7
Maart	156,2	124,4	145,9	149,3	144,6	132,4	195,1	130,0
April	155,8	123,9	150,4	151,6	149,9	136,8	191,5	140,5
Mei	161,9	129,1	156,4	161,8	154,1	143,4	195,0	142,8
Juni	174,1	136,5	164,5	171,8	161,2	144,2	203,1	155,1
Juli	192,4	146,6	175,5	182,0	172,5	145,5	216,4	174,2
Augustus	209,9	165,4	182,1	193,1	177,4	145,0	237,3	175,9
September	213,1	157,4	186,9	192,2	184,8	145,0	252,2	185,9
Oktober	212,2	156,3	197,0	194,4	198,1	167,3	234,1	206,8
November	217,5	163,9	199,5	197,5	200,6	170,9	220,7	215,3
December	242,2	167,1	216,1	204,6	221,6	206,0	242,8	223,7
1974 Januari	252,9	173,5	230,5	217,9	236,1	254,5	241,0	216,5
Februari	257,5	184,0	258,2	244,4	264,3	324,4	223,2	230,3

Daggemiddelden	Indexcijfers van het Hamburgisches Welt-Wirtschafts-Archiv per product 2													
	Grondstoffen bestemd voor de voeding					Grondstoffen bestemd voor de industrie								
	Graan	Genot-middelen en suiker	Olie	Vlees	Zuivel-produkten	Brandstoffen		Voor de productie van verbruiks-goederen			Voor de productie van investerings-goederen			
Steen-kolen en cokes						Aardolie en -derivaten	Textiel-produkten	Huiden en leder	Cellulose	Hout	Rubber	IJzer en staal	Non-ferro-metalen	
1966	108,9	70,6	90,8	96,0	92,2	66,3	98,0	112,1	133,1	85,1	85,6	113,1	67,4	101,9
1967	108,4	70,8	90,0	91,9	95,5	66,0	98,3	110,2	96,6	85,1	81,3	95,6	67,8	83,3
1968	103,5	70,7	94,2	92,0	93,2	66,0	99,5	107,9	88,8	80,4	80,6	108,2	65,2	87,3
1969	97,7	88,2	90,9	92,8	93,7	66,8	98,9	102,3	101,6	88,7	92,3	123,8	89,3	100,3
1970	100,0	100,0	100,0	100,0	100,0	100,0	100,0	100,0	100,0	100,0	100,0	100,0	100,0	100,0
1971	101,8	100,8	99,4	110,6	112,1	110,5	111,7	105,3	112,4	107,6	101,1	82,2	86,2	84,9
1972	107,8	123,8	90,5	132,9	125,5	112,9	125,0	137,3	154,5	111,1	109,6	82,6	92,8	88,5
1973	186,7	166,9	171,4	180,3	168,0	146,8	150,8	237,8	238,7	122,2	195,4	167,3	180,5	137,9
1971 4 <sup>e</sup> kwartaal	97,2	100,2	92,9	116,3	125,7	112,1	118,5	112,9	120,6	111,0	102,8	76,8	80,8	83,6
1972 1 <sup>e</sup> kwartaal	98,8	128,9	89,5	126,2	132,1	113,2	120,7	131,4	125,2	112,6	104,7	78,4	87,4	91,1
2 <sup>e</sup> kwartaal	101,1	118,1	90,6	131,7	127,0	112,7	127,6	143,7	139,7	110,7	105,7	79,4	89,9	91,2
3 <sup>e</sup> kwartaal	106,4	114,5	88,0	136,6	118,7	112,6	125,7	126,3	148,1	110,7	109,4	79,1	95,4	86,5
4 <sup>e</sup> kwartaal	125,1	133,6	94,0	137,2	124,0	113,1	125,8	147,7	205,1	110,7	118,5	93,3	98,6	85,3
1973 1 <sup>e</sup> kwartaal	137,9	150,2	120,2	167,4	142,7	129,1	130,6	196,3	225,5	110,7	131,0	121,1	130,5	100,8
2 <sup>e</sup> kwartaal	149,0	165,5	161,1	179,1	165,4	148,2	139,1	221,3	243,0	110,7	168,1	145,1	167,5	121,8
3 <sup>e</sup> kwartaal	216,4	173,7	198,3	185,1	182,4	153,8	142,1	268,4	256,2	128,4	214,4	195,9	189,1	150,9
4 <sup>e</sup> kwartaal	243,4	178,2	206,0	189,5	181,4	156,3	191,5	265,1	229,9	138,8	268,3	207,3	234,9	178,3
1973 Februari	138,0	148,3	120,9	167,7	144,1	128,9	129,3	192,1	224,4	110,7	131,4	119,1	130,1	98,3
Maart	138,2	152,8	133,2	170,5	160,7	131,3	133,0	220,4	231,0	110,7	134,7	134,7	150,7	113,6
April	138,2	157,4	137,6	172,8	158,8	146,8	133,1	215,7	227,5	110,7	163,2	131,2	162,3	117,3
Mei	145,6	167,2	167,1	181,6	164,1	147,4	142,1	219,0	244,5	110,7	166,0	134,9	166,9	117,4
Juni	163,2	172,0	178,7	182,8	173,7	150,3	142,1	229,2	257,0	110,7	175,1	169,2	173,3	130,7
Juli	178,6	178,7	195,0	184,7	185,5	154,9	142,1	242,1	262,7	128,4	204,7	203,4	179,6	150,0
Augustus	229,6	171,3	215,8	184,4	179,9	153,2	142,1	272,5	255,9	128,4	199,1	199,8	185,0	153,6
September	240,8	171,0	184,1	186,2	181,9	153,2	142,1	290,6	249,9	128,4	239,4	184,7	202,5	149,1
Oktober	241,3	173,5	186,1	188,1	187,5	153,4	173,0	269,3	239,8	128,4	268,9	181,6	236,8	162,1
November	243,6	177,3	197,6	191,5	180,4	150,6	197,2	251,1	241,0	128,4	258,8	195,9	236,7	184,0
December	245,3	183,8	234,4	188,9	176,4	164,9	222,3	275,5	209,0	159,7	277,2	244,2	231,4	188,9
1974 Januari	246,0	211,7	253,8	184,9	166,6	162,7	290,8	275,1	181,8	159,8	258,9	258,1	236,7	172,7
Februari	255,5	260,8	276,6	182,0	168,6	198,6	374,1	275,1	195,1	159,8	265,7	227,6	261,1	195,3

1 Berekend op basis van prijzen in pond sterling.  
2 Berekend op basis van prijzen uitgedrukt in V.S.-dollar.

VII - 3. — INDEXCIJFERS VAN DE GROOTHANDELSPRIJZEN IN BELGIE

Basis 1970 = 100 \*

Bron : M.E.Z.

Maandgemiddelden of maanden	Algemeen indexcijfer	Landbouwprodukten			Industriële produkten							Gezamenlijke industriële produkten in de drie produktiestadia			
		Algemeen indexcijfer	Dierlijke	Plantaardige	Algemeen indexcijfer	Inbeemas produkten	Ingevoerde produkten	Delfstoffen	Metalen en metaalprodukten	Textiel- produkten	Scheikundige produkten	Bouw- materialen	Grondstoffen	Halfabrikaten	Fabrikaten
1966 .....	91,6	91,8	97,0	87,2	91,7	90,1	96,4	93,3	84,2	98,1	96,3	86,2	96,1	90,4	90,0
1967 .....	90,7	91,8	97,7	86,7	90,5	90,1	91,5	92,1	82,9	93,7	96,6	91,6	91,4	89,0	90,9
1968 .....	90,9	90,8	100,2	82,8	91,0	91,2	90,2	92,0	83,3	95,0	96,6	93,7	91,1	90,4	91,4
1969 .....	95,4	98,2	103,1	93,4	94,8	94,3	94,9	93,8	89,0	96,4	98,3	96,2	93,7	96,7	94,2
1970 .....	100,0	100,0	100,0	100,0	100,0	100,0	100,0	100,0	100,0	100,0	100,0	100,0	100,0	100,0	100,0
1971 ..... <sup>1</sup>	99,4	95,7	102,2	90,1	100,4	101,9	97,6	103,8	97,5	103,9	98,5	105,1	101,6	98,4	101,1
1972 .....	103,4	101,1	111,2	92,6	104,1	106,1	99,2	104,6	99,0	113,1	102,0	109,0	105,1	102,7	104,6
1973 .....	116,2	121,8	125,2	118,8	114,9	113,8	117,3	108,1	107,5	132,1	106,0	113,6	123,8	117,6	108,1
1971 4 <sup>e</sup> kwartaal ...	99,5	95,2	106,1	86,0	100,8	102,8	96,5	103,6	97,1	104,8	100,5	106,1	100,7	98,4	102,5
1972 1 <sup>e</sup> kwartaal ...	100,8	96,4	110,1	85,1	102,1	104,4	96,9	103,6	97,8	109,6	101,8	107,8	102,1	100,0	103,6
2 <sup>e</sup> kwartaal ...	102,4	99,6	110,8	90,1	103,2	105,3	98,0	104,1	98,6	110,9	101,4	109,0	103,4	101,9	104,0
3 <sup>e</sup> kwartaal ...	103,6	101,5	110,1	94,1	104,3	106,6	98,1	104,7	99,4	112,4	101,8	109,5	104,4	103,3	104,9
4 <sup>e</sup> kwartaal ...	106,8	107,0	113,8	101,1	106,9	108,2	103,8	105,9	100,1	119,5	102,9	109,7	110,3	105,6	105,8
1973 1 <sup>e</sup> kwartaal ...	111,2	114,6	118,2	111,4	110,4	110,6	110,4	105,7	102,9	127,4	105,1	111,1	116,7	110,9	106,5
2 <sup>e</sup> kwartaal ...	114,4	123,7	125,0	122,4	112,3	111,2	112,4	106,6	104,4	126,2	104,8	112,3	120,3	113,7	106,7
3 <sup>e</sup> kwartaal ...	117,9	124,9	129,4	120,8	116,3	115,0	119,5	108,2	108,1	134,3	105,4	115,1	126,6	119,0	108,7
4 <sup>e</sup> kwartaal ...	121,3	124,1	128,1	120,6	120,7	118,6	127,1	112,0	114,6	140,6	108,8	115,7	131,7	126,8	110,6
1973 Februari .....	111,3	114,6	118,4	111,3	110,5	111,0	110,1	105,6	103,0	127,3	105,4	111,7	116,9	110,9	106,6
Maart .....	112,3	116,8	121,4	112,6	111,4	110,9	112,3	105,8	103,9	129,1	105,9	112,0	118,0	112,7	106,7
April .....	113,1	121,8	126,0	118,0	111,2	110,4	109,3	106,1	104,2	124,1	105,0	112,0	118,2	112,1	106,5
Mei .....	114,5	124,6	125,7	123,6	112,3	111,1	113,0	106,1	104,0	126,1	104,3	112,5	120,6	113,8	106,5
Juni .....	115,5	124,6	123,2	125,8	113,4	112,1	115,0	107,6	104,9	128,4	105,0	112,5	122,0	115,2	107,3
Juli .....	117,2	126,2	127,6	124,9	115,1	113,5	118,8	107,8	106,5	131,3	104,8	113,9	125,7	116,7	108,0
Augustus .....	117,9	124,6	129,1	120,5	116,4	115,5	118,9	107,8	108,1	134,4	105,3	115,7	126,5	119,3	108,8
September ...	118,5	123,8	131,5	117,1	117,4	116,0	120,7	108,9	109,6	137,2	106,1	115,7	127,6	121,0	109,2
Oktober .....	118,8	123,6	129,0	118,2	117,8	116,5	121,1	109,6	111,7	134,2	107,5	115,7	127,5	122,0	109,5
November ...	121,2	124,0	127,3	121,1	120,6	118,2	127,0	111,4	115,6	139,5	108,8	115,7	131,0	127,1	110,6
December ...	123,9	125,2	127,9	122,7	123,7	121,0	133,1	115,1	116,5	148,1	110,0	115,7	136,5	131,2	111,8
1974 Januari .....	130,4	129,2	128,7	129,6	130,9	127,1	145,1	130,6	120,9	158,0	114,9	115,7	148,9	139,0	116,1
Februari .....	132,0	129,3	128,4	130,1	132,9	129,6	144,8	135,2	125,2	154,7	116,1	119,8	147,5	144,6	117,6

\* Indexcijfers oorspronkelijk berekend op basis 1936-38 = 100 omgezet in basis 1970 = 100.

<sup>1</sup> Nieuwe reeks. De nieuwe indexcijfers worden berekend volgens prijzen vrij van belasting over de toegevoegde waarde; de oude prijzen bevatten sommige overdrachtaksen.

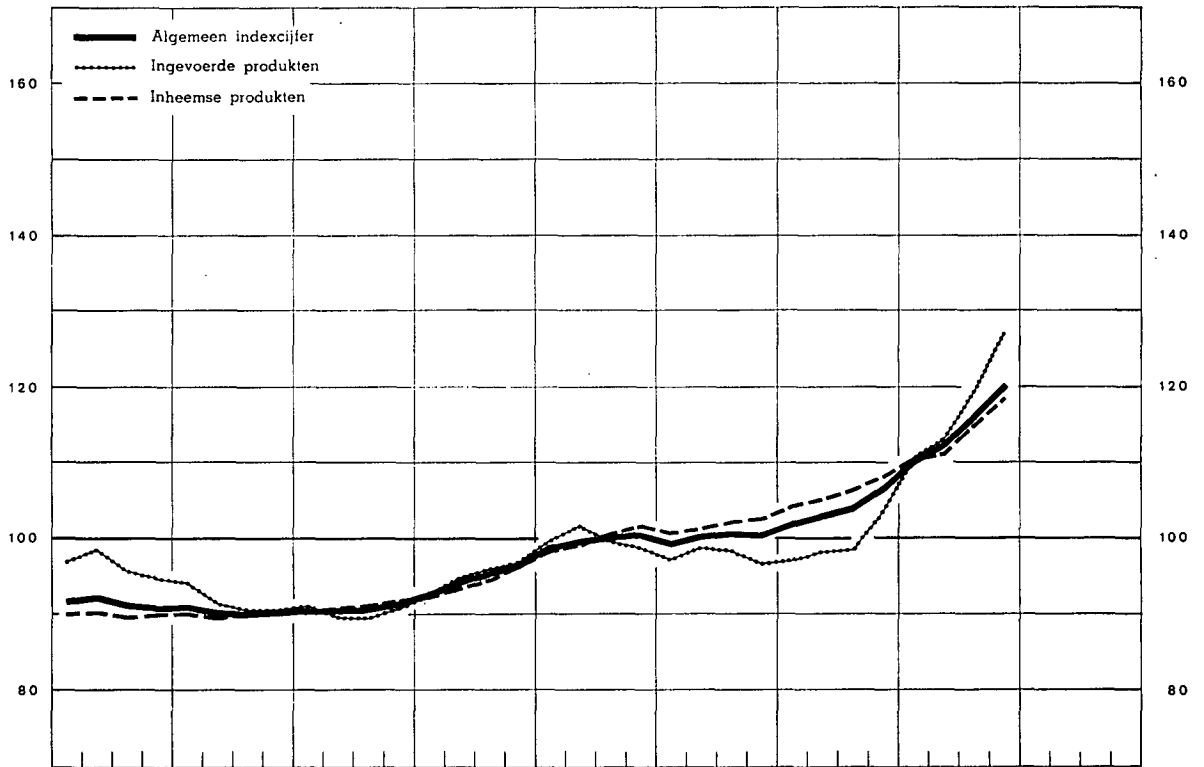


### VII - 3. — INDEXCIJFERS VAN DE GROOTHANDELSPRIJZEN IN BELGIE

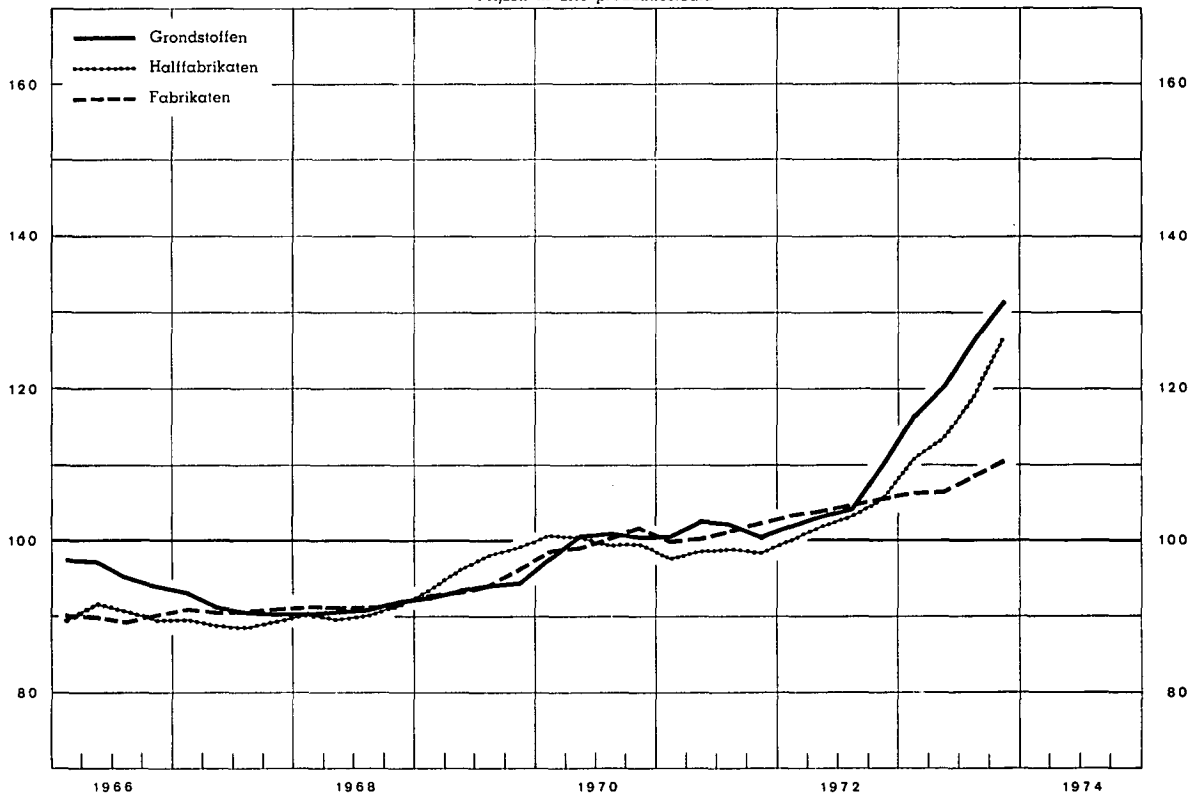
Basis 1970 = 100

#### INHEEMSE EN INGEVOERDE INDUSTRIELE PRODUCTEN

Bron : M.E.Z.



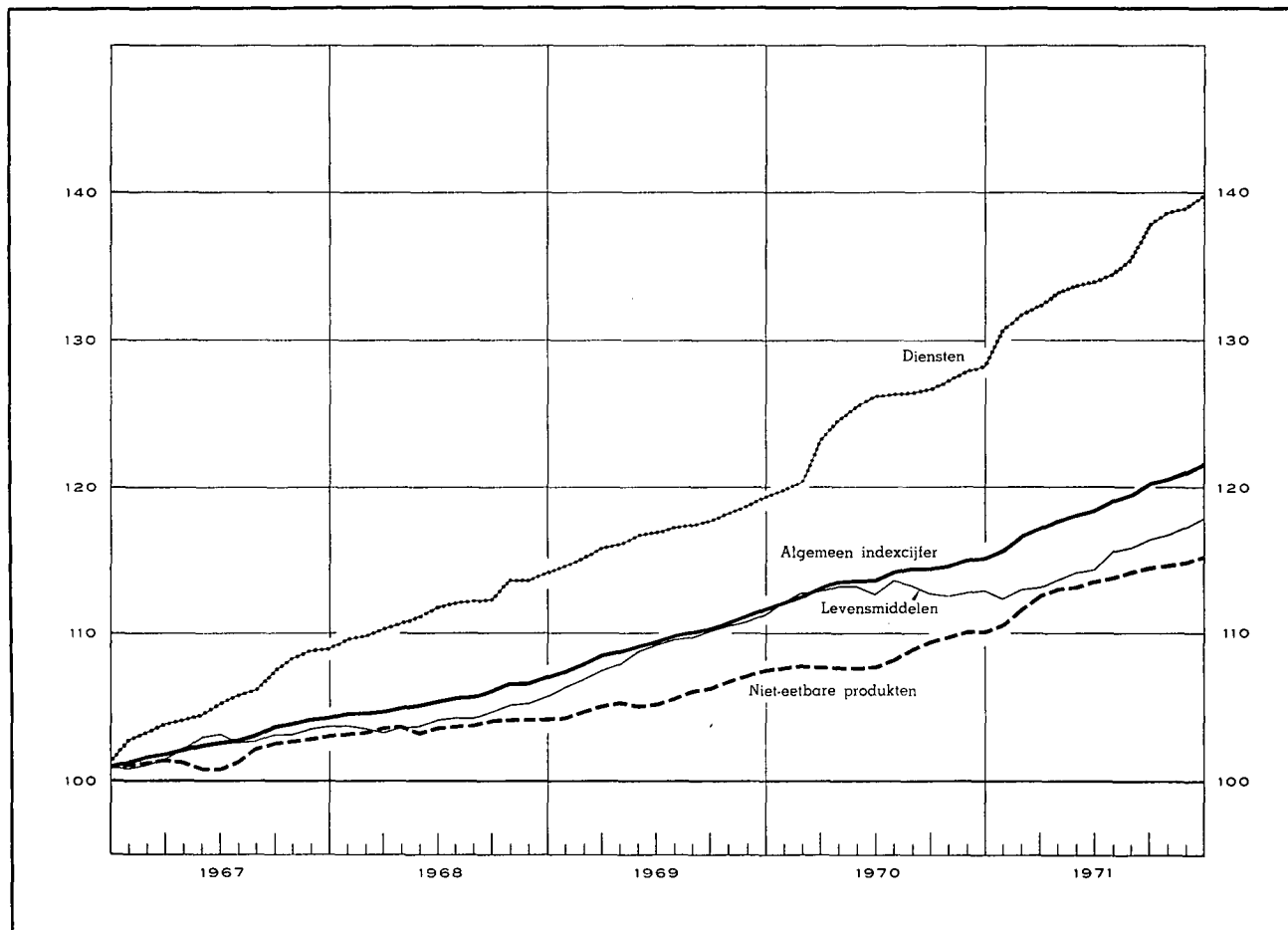
#### INHEEMSE EN INGEVOERDE INDUSTRIELE PRODUCTEN Prijzen in drie produktiestadia



VII - 4a. — PRIJSINDEXCIJFERS BIJ CONSUMPTIE IN BELGIE

Basis 1966 = 100 \*

Bron : M.E.Z.



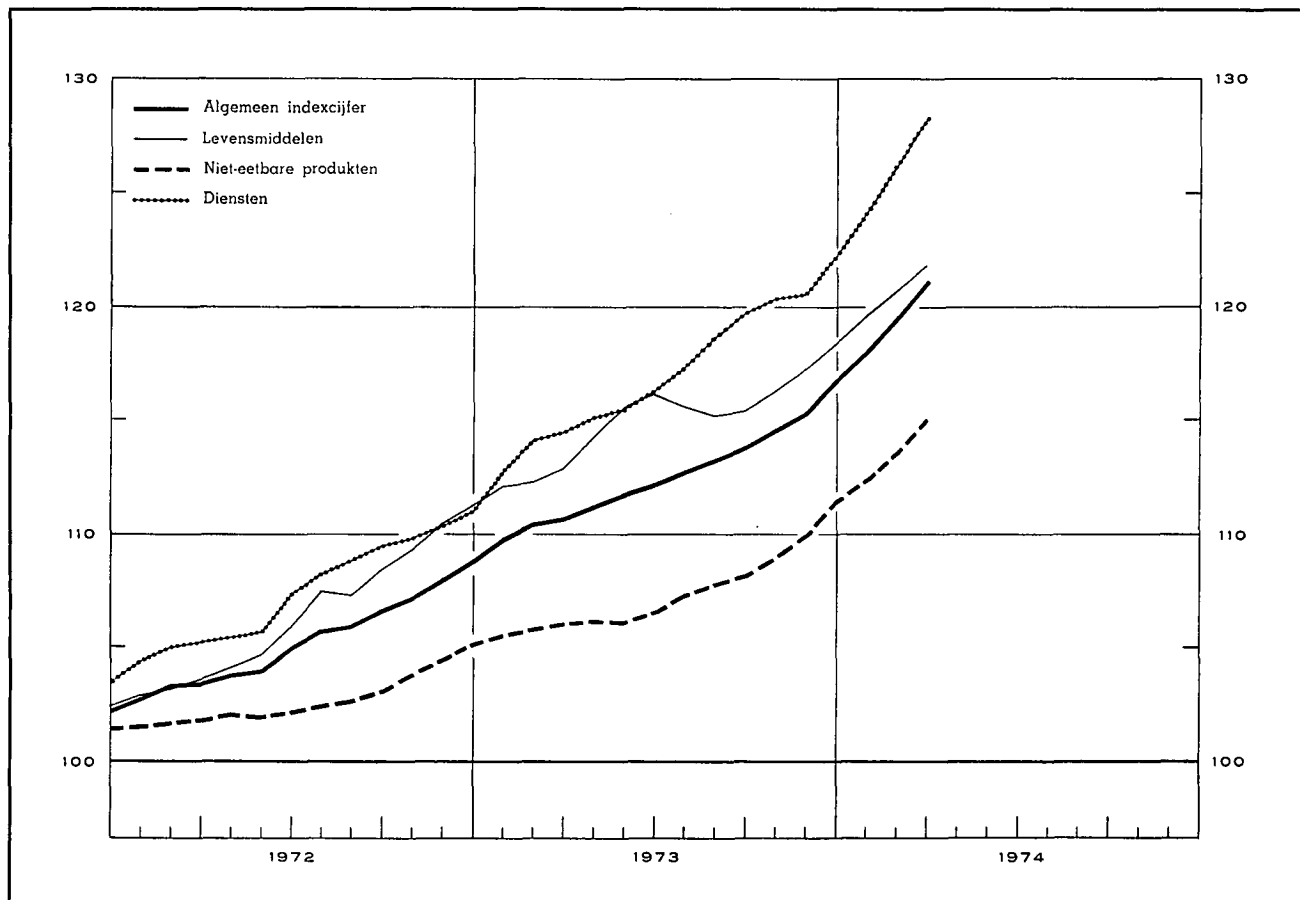
Maandgemiddelden	Algemeen indexcijfer	Levensmiddelen	Niet-eetbare produkten	Diensten
1966 .....	100,00	100,00	100,00	100,00
1967 .....	102,91	102,52	101,84	105,83
1968 .....	105,69	104,28	103,81	111,79
1969 .....	109,65	109,10	105,81	116,97
1970 .....	113,94	112,90	108,64	125,17
1971 .....	118,89	115,05	113,56	135,04

\* Om het algemene indexcijfer op basis 1966 = 100 om te zetten in een indexcijfer op basis 1971 = 100, volstaat het dit cijfer te vermenigvuldigen met de coëfficiënt 0,8411.

VII - 4b. — PRIJSINDEXCIJFERS BIJ CONSUMPTIE IN BELGIE

Basis 1971 = 100 \*

Bron : M.E.Z.



Maandgemiddelden of maanden	Algemeen indexcijfer		Levensmiddelen		Niet-eetbare producten		Diensten	
	1973	1974	1973	1974	1973	1974	1973	1974
1971 .....	100,00		100,00		100,00		100,00	
1972 .....	105,45		106,60		102,80		107,61	
1973 .....	112,78		115,15		107,58		117,28	
1 <sup>e</sup> kwartaal .....	110,34	119,65	112,49	120,73	105,87	113,72	113,85	126,25
2 <sup>e</sup> kwartaal .....	111,82		115,35		106,38		115,61	
3 <sup>e</sup> kwartaal .....	113,36		115,40		107,89		118,61	
4 <sup>e</sup> kwartaal .....	115,61		117,35		110,18		121,05	
Januari .....	109,85	118,13	112,15	119,67	105,62	112,49	112,85	124,17
Februari .....	110,46	119,66	112,36	120,72	105,90	113,65	114,22	126,24
Maart .....	110,70	121,16	112,95	121,79	106,10	115,02	114,49	128,34
April .....	111,33		114,34		106,28		115,06	
Mei .....	111,79		115,55		106,23		115,53	
Juni .....	112,34		116,17		106,62		116,23	
Juli .....	112,83		115,57		107,44		117,38	
Augustus .....	113,35		115,20		107,91		118,69	
September .....	113,89		115,43		108,31		119,76	
Oktober .....	114,66		116,31		109,02		120,40	
November .....	115,37		117,34		109,99		120,55	
December .....	116,81		118,41		111,54		122,20	

\* Om het algemene indexcijfer op basis 1971 = 100 om te zetten in een indexcijfer op basis 1966 = 100, volstaat het dit cijfer te vermenigvuldigen met de coëfficiënt 1,1889.

1 Vanaf maart 1972 werd de weging van de verschillende bestanddelen van het indexcijfer aangepast aan de wijzigingen die zich voordeden in de

structuur van de verbruiksuitgaven van de gezinnen. De weging van de levensmiddelen werd teruggebracht van 41,55 tot 30 pct., die van de niet-eetbare producten stijgt van 37,02 tot 40 pct. en die van de diensten van 21,48 tot 30 pct.

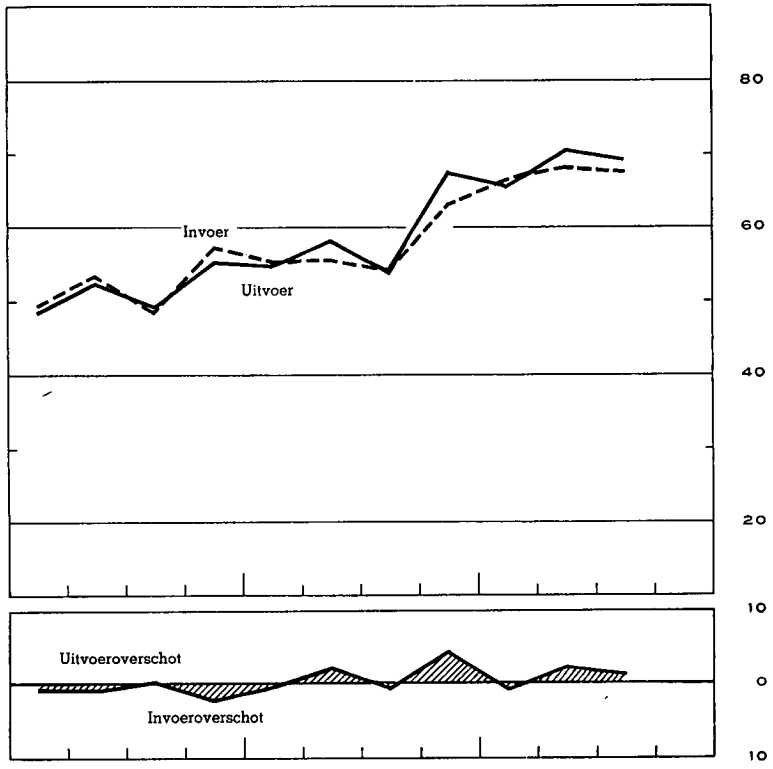
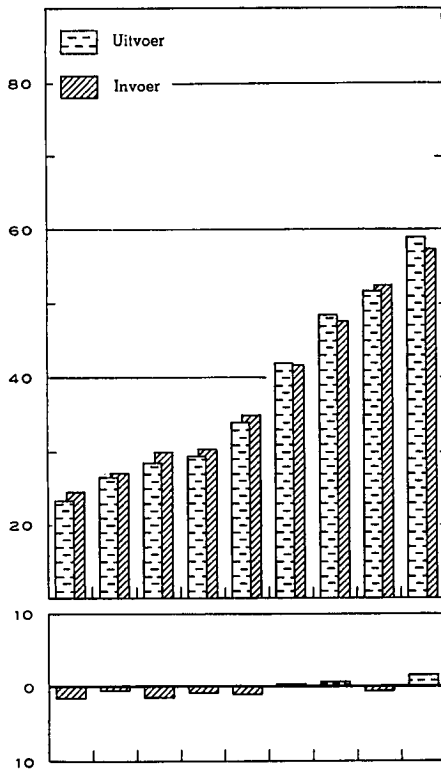
Bibliografische referenties : *Statistisch Jaarboek voor België*. — *Statistisch Tijdschrift* (N.I.S.). — *I.R.E.S.* — *Der Volkswirt.* — *Bulletin*

*mensuel de statistique* (O.V.N.). — *Principaux indicateurs économiques* (O.C.D.E.).

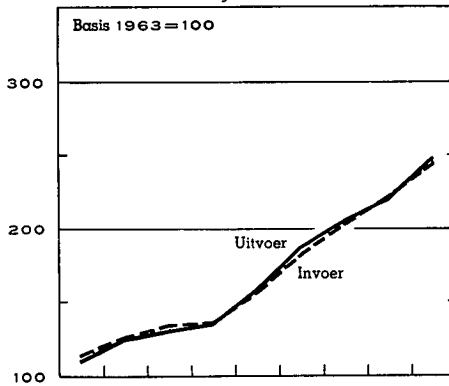
# VIII. — BUITENLANDSE HANDEL VAN DE B.L.E.U.

**INVOER, UITVOER EN HANDELSBALANS**  
Maandgemiddelden in miljarden franken

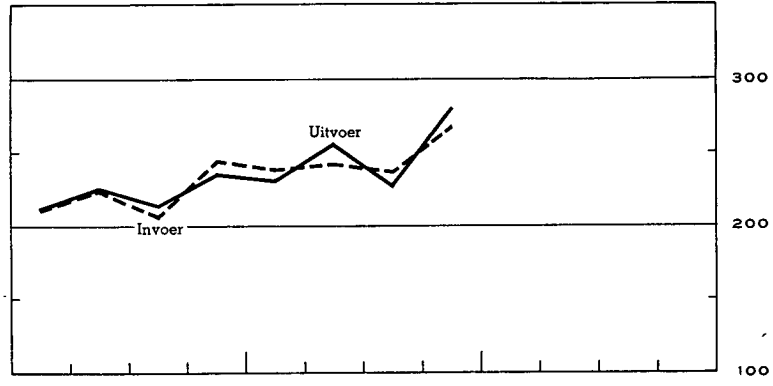
Bron : N.I.S.



Bron : N.I.S — Berekeningen N.B.B.

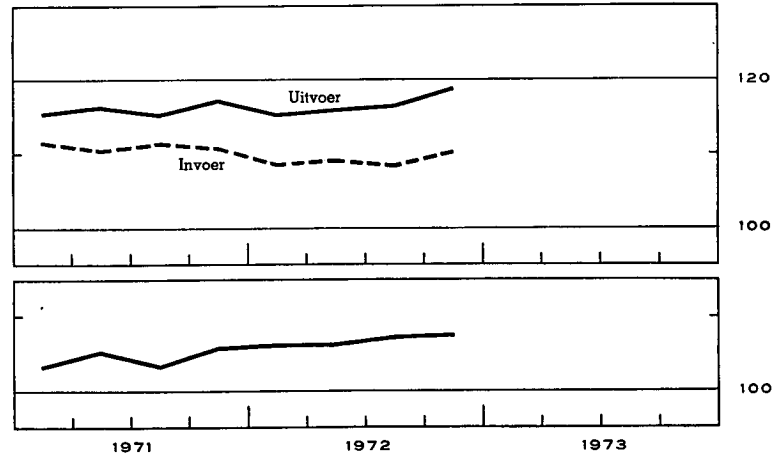
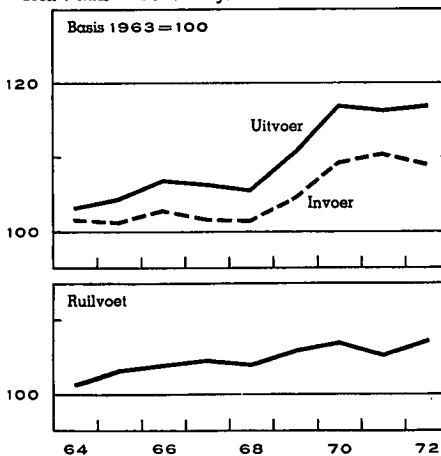


**INDEXCIJFERS VAN HET VOLUME**



**INDEXCIJFERS VAN DE GEMIDDELTE WAARDEN PER EENHEID EN VAN DE RULVOET**

Bron : N.I.S — Berekeningen N.B.B.



VIII - 1. — BUITENLANDSE HANDEL VAN DE B.L.E.U. — ALGEMENE TABEL

Maandgemiddelden	Bron : N.I.S.				Bron : N.I.S. — Berekeningen N.B.B.				
	Waarde : (miljarden franken)			Percentage uitvoer invoer	Indexcijfers basis 1968 = 100				ruilvoet 1
	Invoer	Uitvoer	Handels- balans		hoeveelheid		prijzen		
				invoer	uitvoer	bij invoer	bij uitvoer		
1965 .....	27,1	26,6	— 0,5	98	125,6	126,1	101,3	104,6	103,3
1966 .....	29,9	28,5	— 1,4	95	134,9	131,6	102,9	107,0	104,0
1967 .....	30,4	29,5	— 0,9	97	136,1	135,7	101,8	106,6	104,7
1968 .....	35,0	34,0	— 1,0	97	157,5	158,5	101,6	105,7	104,0
1969 .....	41,8	42,0	+ 0,2	101	183,3	188,0	104,5	110,7	105,9
1970 .....	47,6	48,3	+ 0,7	102	204,0	206,2	109,3	116,9	107,0
1971 .....	52,4	51,7	— 0,7	99	222,0	221,0	110,6	116,4	105,2
1972 .....	56,8	59,2	+ 2,4	104	245,5	248,8	109,2	117,1	107,2
1971 3 <sup>e</sup> kwartaal .....	48,7	49,2	+ 0,5	101	206,9	214,7	111,7	115,5	103,4
4 <sup>e</sup> kwartaal .....	57,5	55,5	— 2,0	97	244,8	236,5	110,9	117,4	105,9
1972 1 <sup>e</sup> kwartaal .....	55,9	55,8	— 0,1	100	239,8	231,7	108,8	115,5	106,2
2 <sup>e</sup> kwartaal .....	56,7	59,5	+ 2,8	105	241,5	256,5	109,2	116,1	106,3
3 <sup>e</sup> kwartaal .....	52,5	53,2	+ 0,7	101	236,7	229,0	108,7	116,7	107,4
4 <sup>e</sup> kwartaal .....	62,1	68,6	+ 6,5	110	268,8	280,2	110,4	119,0	107,8
1973 1 <sup>e</sup> kwartaal .....	66,9	66,1	— 0,8	99					
2 <sup>e</sup> kwartaal .....	68,3	70,8	+ 2,5	104					
3 <sup>e</sup> kwartaal .....	67,7	69,4	+ 1,7	103					
1972 Eerste 11 maanden .....	56,3	58,0	+ 1,7	103					
12 maanden .....	56,8	59,2	+ 2,4	104	245,5	248,8	109,2	117,1	107,2
1973 1 <sup>e</sup> maand .....	65,1	59,9	— 5,2	92					
Eerste 2 maanden .....	64,7	61,2	— 3,5	95					
Eerste 3 maanden .....	66,9	66,1	— 0,8	99					
Eerste 4 maanden .....	66,8	66,9	+ 0,1	100					
Eerste 5 maanden .....	67,7	68,3	+ 0,6	101					
Eerste 6 maanden .....	67,6	68,5	+ 0,9	101					
Eerste 7 maanden .....	66,9	68,5	+ 1,6	103					
Eerste 8 maanden .....	67,4	67,9	+ 0,5	101					
Eerste 9 maanden .....	67,6	68,8	+ 1,2	102					
Eerste 10 maanden .....	69,7	70,7	+ 1,0	101					
Eerste 11 maanden ... v	70,4	71,2	+ 0,8	101					

1 Ruilvoet =  $\frac{\text{indexcijfer van de uitvoerprijzen}}{\text{indexcijfer van de invoerprijzen}}$

N. B. — Wat de indexcijfers van de hoeveelheid, de prijzen en de ruilvoet betreft, wijkt het gemiddelde van de kwartaalcijfers af van het jaarlijks indexcijfer omdat in dat laatste ook seizoenproducten en sommige artikelen waarvan de bewegingen sporadisch zijn, worden opgenomen. Laattijdige verbeteringen van het N.I.S. worden niet in aanmerking genomen.

VIII - 2. — UITVOER VAN DE B.L.E.U. — Indeling naar de aard der produkten

(Miljarden franken)

Bron : N.I.S. (indeling van de N.B.B. volgens de Type-classificatie voor de Internationale handel van de O.V.N.).

Maandgemiddelden	Metal- verwer- kende bedrij- ven	Ijzer- en staal- nijver- heid	Textiel	Schei- kundige produk- ten	Non- ferro- metalen	Land- bouw- produk- ten	Dia- mant- nijver- heid	Petro- leum- nijver- heid	Voe- dings- bedrij- ven	Papier en boeken	Hout en meub- len	Glas en spiegel- glas	Huiden, leder en schoeisel	Rubber	Steen- groeven	Bouw- materi- alen uit cement en uit gips	Bewerk- te tabak	Steen- kolen- nijver- heid	Cera- mieck	Cement	Diver- sen	Totaal
1965	7,07	4,13	3,78	2,02	2,22	1,16	1,22	0,69	0,72	0,54	0,43	0,58	0,27	0,16	0,17	0,12	0,10	0,18	0,08	0,09	0,86	26,59
1966	7,34	3,95	4,17	2,19	2,81	1,22	1,50	0,67	0,81	0,63	0,49	0,61	0,30	0,18	0,17	0,13	0,10	0,12	0,07	0,07	0,92	28,45
1967	7,53	4,24	3,85	2,45	2,63	1,54	1,54	0,68	0,87	0,67	0,53	0,67	0,29	0,19	0,18	0,14	0,11	0,13	0,08	0,07	0,91	29,30
1968	8,58	4,78	4,35	3,17	3,22	1,75	1,73	0,95	0,98	0,81	0,63	0,75	0,31	0,23	0,19	0,16	0,15	0,11	0,08	0,07	1,02	34,02
1969	10,97	5,96	5,22	4,02	3,83	2,13	1,93	1,27	1,25	1,08	0,81	0,80	0,41	0,29	0,21	0,17	0,13	0,11	0,10	0,07	1,18	41,94
1970	13,24	7,12	5,48	4,90	4,29	2,56	1,83	1,14	1,50	1,23	0,91	0,93	0,41	0,34	0,23	0,20	0,13	0,15	0,11	0,08	1,59	48,37
1971	15,40	6,64	6,05	5,63	3,18	2,95	1,93	1,22	1,72	1,33	1,16	0,91	0,44	0,40	0,24	0,23	0,14	0,13	0,13	0,10	1,53	51,51
1972	16,95	7,66	6,91	6,73	3,25	3,56	2,47	1,59	2,10	1,50	1,42	1,08	0,53	0,43	0,27	0,26	0,18	0,12	0,16	0,10	1,72	58,99
1971 3 <sup>e</sup> kwartaal	14,47	6,74	5,53	5,63	3,06	2,63	1,78	1,47	1,71	1,26	1,07	0,83	0,42	0,37	0,24	0,23	0,12	0,10	0,14	0,10	1,33	49,23
1971 4 <sup>e</sup> kwartaal	16,85	6,39	6,78	6,19	3,19	3,48	1,95	1,15	2,00	1,44	1,40	0,99	0,51	0,45	0,26	0,26	0,17	0,14	0,15	0,12	1,66	55,53
1972 1 <sup>e</sup> kwartaal	14,19	7,31	6,79	6,24	3,04	3,36	2,01	1,18	2,05	1,49	1,32	1,05	0,46	0,46	0,22	0,22	0,14	0,12	0,14	0,08	1,62	53,49
1972 2 <sup>e</sup> kwartaal	18,94	7,66	6,80	6,48	3,36	3,29	2,42	1,80	2,13	1,48	1,42	0,99	0,54	0,36	0,30	0,28	0,13	0,10	0,16	0,10	1,92	60,68
1972 3 <sup>e</sup> kwartaal	15,03	6,96	5,92	6,55	2,91	3,52	2,44	1,69	1,99	1,35	1,23	0,97	0,47	0,38	0,28	0,26	0,19	0,11	0,16	0,09	1,43	53,98
1972 4 <sup>e</sup> kwartaal	19,58	8,72	8,12	7,63	3,69	4,07	3,02	1,69	2,22	1,69	1,71	1,31	0,66	0,51	0,30	0,31	0,24	0,13	0,19	0,12	1,89	67,80
1973 1 <sup>e</sup> kwartaal	18,89	8,92	7,93	8,00	3,34	3,75	2,59	1,59	2,18	1,73	1,69	1,16	0,60	0,48	0,28	0,28	0,22	0,10	0,18	0,09	2,12	66,12
1973 2 <sup>e</sup> kwartaal	19,34	9,00	8,09	8,31	4,57	4,12	3,23	1,96	2,59	1,82	1,80	1,17	0,58	0,59	0,32	0,37	0,28	0,11	0,20	0,10	2,24	70,79
1973 3 <sup>e</sup> kwartaal	18,02	10,13	7,41	8,43	5,06	4,09	2,65	2,13	2,54	1,67	1,58	1,13	0,55	0,51	0,32	0,31	0,28	0,10	0,19	0,12	2,21	69,43
1972 Eerste 10 maanden	16,50	7,43	6,74	6,53	3,16	3,44	2,21	1,58	2,08	1,48	1,37	1,04	0,51	0,42	0,27	0,26	0,16	0,11	0,16	0,09	1,68	57,22
1972 Eerste 11 maanden	16,45	7,43	6,81	6,59	3,15	3,49	2,42	1,60	2,07	1,49	1,39	1,06	0,52	0,42	0,27	0,26	0,16	0,12	0,16	0,10	1,69	57,65
1972 Eerste 12 maanden	16,95	7,66	6,91	6,73	3,25	3,56	2,47	1,59	2,10	1,50	1,42	1,08	0,53	0,43	0,27	0,26	0,18	0,12	0,16	0,10	1,72	58,99
1973 1 <sup>e</sup> maand	17,09	7,87	7,45	7,26	3,03	3,78	0,94	1,81	2,10	1,68	1,66	1,12	0,54	0,44	0,28	0,27	0,21	0,09	0,18	0,08	1,78	59,66
1973 Eerste 2 maanden	17,14	8,16	7,45	7,54	3,03	3,66	2,25	1,48	2,09	1,66	1,64	1,13	0,54	0,45	0,26	0,27	0,21	0,10	0,17	0,09	1,89	61,21
1973 Eerste 3 maanden	18,89	8,92	7,93	8,00	3,34	3,75	2,59	1,59	2,18	1,73	1,69	1,16	0,60	0,48	0,28	0,28	0,22	0,10	0,18	0,09	2,12	66,12
1973 Eerste 4 maanden	18,99	8,95	8,04	8,03	3,57	3,75	2,76	1,61	2,20	1,75	1,72	1,13	0,60	0,50	0,28	0,30	0,23	0,10	0,18	0,09	2,16	66,94
1973 Eerste 5 maanden	19,16	9,15	8,11	8,13	3,75	3,89	2,90	1,69	2,28	1,77	1,74	1,15	0,60	0,53	0,29	0,31	0,26	0,10	0,18	0,10	2,20	68,29
1973 Eerste 6 maanden	19,12	8,96	8,01	8,16	3,95	3,94	2,91	1,78	2,38	1,78	1,74	1,16	0,59	0,54	0,30	0,32	0,25	0,11	0,19	0,10	2,17	68,46
1973 Eerste 7 maanden	18,81	9,04	7,93	8,16	4,14	3,92	3,00	1,85	2,39	1,76	1,71	1,16	0,59	0,54	0,30	0,31	0,25	0,11	0,19	0,10	2,28	68,54
1973 Eerste 8 maanden	18,50	9,19	7,72	8,14	4,23	3,91	2,86	1,85	2,39	1,73	1,67	1,14	0,57	0,53	0,30	0,32	0,25	0,10	0,19	0,10	2,21	67,90
1973 Eerste 9 maanden	18,75	9,35	7,81	8,25	4,32	3,99	2,82	1,89	2,44	1,74	1,69	1,15	0,58	0,53	0,30	0,32	0,26	0,10	0,19	0,11	2,19	68,78
1973 Eerste 10 maanden	19,14	9,62	8,04	8,48	4,58	4,15	2,91	1,96	2,46	1,80	1,73	1,17	0,59	0,54	0,31	0,32	0,27	0,11	0,19	0,11	2,22	70,70

N. B. — De inhoud van elke rubriek stemt met de benaming overeen, zels indien de produkten worden vervaardigd door een nijverheidstak die een andere hoofdactiviteit heeft.

De verbeteringen die in de totale gegevens van tabel VIII-1 werden aangebracht, konden niet worden gespreid over de verschillende produkten.

VIII - 3. — INVOER VAN DE B.L.E.U. — Indeling naar het gebruik der produkten

(Miljarden franken)

Bron : N.I.S. — Berekeningen door de N.B.B.

Maandgemiddelden	Produktiegoederen bestemd voor													Verbruiksgoederen						Ultra- tings- goede- ren	Diver- sen 1	Alge- meen totaal			
	Totaal	de metaal- nijver- heid	de textiel- bedrij- ven	de land- bouw- en de voe- dings- mid- delen bedrij- ven	de dia- mant- nijver- heid	de hout- nijver- heid	de leder- nijver- heid	de papier- en gra- fische nijver- heid	de tabaks- nijver- heid	de bouw- bedrij- ven	de rubber- nijver- heid	de petro- leum- raffina- derijen	diverse produktiesectoren					Totaal	niet duurzame				duur- zame		
													brandstoffen		schei- kundige pro- dukten	metaal- pro- dukten	andere pro- dukten		voedingsmiddelen					andere	
													vloeibare	andere					dier- lijke pro- dukten						plant- aardige pro- dukten
1965 .....	17,62	6,08	1,76	1,78	1,17	0,38	0,24	0,30	0,16	0,40	0,10	1,11	0,36	0,94	1,23	0,52	1,09	5,85	0,80	1,22	0,48	3,35	3,51	0,09	27,07
1966 .....	19,74	7,20	1,85	2,02	1,51	0,40	0,26	0,32	0,15	0,49	0,11	1,03	0,42	0,85	1,38	0,54	1,21	6,11	0,83	1,30	0,51	3,47	4,00	0,04	29,89
1967 .....	19,32	6,56	1,56	2,17	1,40	0,39	0,22	0,33	0,18	0,50	0,12	1,23	0,47	0,83	1,50	0,62	1,24	6,43	0,96	1,38	0,59	3,50	4,12	0,03	29,90
1968 .....	23,12	8,18	1,80	2,23	1,90	0,40	0,24	0,35	0,15	0,54	0,16	1,71	0,56	1,00	1,83	0,60	1,47	7,23	1,03	1,42	0,71	4,07	4,28	0,09	34,72
1969 .....	27,94	10,15	2,03	2,54	2,41	0,52	0,30	0,43	0,17	0,68	0,24	2,01	0,47	1,19	2,20	0,78	1,82	8,53	1,15	1,60	0,85	4,93	5,10	0,05	41,62
1970 .....	31,15	11,99	1,93	3,11	1,60	0,51	0,28	0,51	0,18	0,82	0,28	2,20	0,56	1,50	2,53	1,00	2,15	9,42	1,32	1,75	0,97	5,38	6,71	0,06	47,34
1971 .....	33,39	11,60	2,01	3,29	2,07	0,50	0,30	0,55	0,19	1,02	0,33	2,65	0,84	1,42	2,97	1,25	2,40	11,19	1,51	2,14	1,11	6,43	7,59	0,07	52,24
1972 .....	36,02	12,25	2,22	3,37	2,33	0,64	0,34	0,55	0,20	1,08	0,31	3,37	0,72	1,59	3,33	1,14	2,58	13,25	1,85	2,32	1,32	7,76	7,91	0,06	57,24
1971 3 <sup>e</sup> kwartaal ...	30,65	10,36	1,81	2,97	1,60	0,51	0,25	0,53	0,17	1,04	0,33	2,60	0,67	1,48	2,96	1,18	2,19	10,79	1,39	2,03	1,06	6,31	7,16	0,07	48,67
4 <sup>e</sup> kwartaal ...	36,90	13,64	2,21	3,55	2,08	0,58	0,29	0,57	0,20	1,08	0,32	2,90	1,19	1,28	3,12	1,31	2,58	11,94	1,54	2,35	1,18	6,87	8,53	0,08	57,45
1972 1 <sup>e</sup> kwartaal ...	34,39	11,82	2,27	3,32	1,92	0,57	0,37	0,53	0,20	0,92	0,32	3,12	0,83	1,42	3,12	1,12	2,54	12,79	1,74	2,05	1,27	7,73	7,79	0,07	55,04
2 <sup>e</sup> kwartaal ...	35,53	11,66	2,30	3,26	2,49	0,61	0,36	0,54	0,22	1,12	0,30	3,14	0,62	1,61	3,49	1,19	2,62	12,98	1,92	2,28	1,27	7,51	7,80	0,06	56,37
3 <sup>e</sup> kwartaal ...	34,29	12,36	1,90	2,98	2,09	0,61	0,28	0,54	0,18	1,04	0,27	3,51	0,63	1,46	3,06	1,07	2,31	12,58	1,79	2,20	1,23	7,31	7,30	0,07	54,24
4 <sup>e</sup> kwartaal ...	39,86	13,18	2,42	3,91	2,80	0,77	0,37	0,60	0,20	1,25	0,35	3,72	0,79	1,85	3,63	1,18	2,84	14,66	1,97	2,73	1,46	8,50	8,74	0,06	63,32
1973 1 <sup>e</sup> kwartaal ...	42,13	14,49	2,84	4,16	2,85	0,78	0,49	0,69	0,22	1,21	0,37	2,97	1,00	1,95	3,94	1,26	2,91	15,46	1,86	2,62	1,38	9,60	9,03	0,25	66,87
2 <sup>e</sup> kwartaal ...	42,85	14,97	3,07	3,68	3,47	0,90	0,46	0,73	0,22	1,40	0,37	2,64	0,84	1,84	3,81	1,32	3,13	15,99	2,52	2,77	1,44	9,26	9,20	0,27	68,31
3 <sup>e</sup> kwartaal ...	42,87	14,76	2,43	4,62	3,30	0,94	0,31	0,70	0,19	1,40	0,34	3,21	0,66	1,78	3,95	1,27	3,01	15,70	2,50	2,58	1,35	9,27	8,86	0,27	67,70

1 Rubriek die vooral produkten omvat waarvoor een vertrouwelijk tarief geldt.

N. B. — De verbeteringen die in de totale gegevens van tabel VIII-1 werden aangebracht, konden niet worden gespreid over de verschillende goederensoorten.

## VIII - 4a. — INDEXCIJFERS VAN DE GEMIDDELDE WAARDEN PER EENHEID \*

Basis 1963 = 100

Bron : N.I.S. — Berekeningen N.B.B.

	1965	1966	1967	1968	1969	1970	1971	1972	1970	1971				1972			
									4e kwart.	1e kwart.	2e kwart.	3e kwart.	4e kwart.	1e kwart.	2e kwart.	3e kwart.	4e kwart.
<b>INVOER (C.I.F.) — Indeling naar het gebruik der produkten</b>																	
Produktiegoederen .....	100,1	101,6	100,3	100,3	103,0	107,8	108,6	104,8	106,7	109,3	108,4	108,8	107,8	104,2	105,3	103,4	105,3
Verbruiksgoederen .....	105,1	105,9	104,6	103,4	106,4	110,2	112,1	115,0	112,8	114,8	112,5	113,3	111,9	114,1	112,8	116,9	118,2
Uitrustingsgoederen .....	99,6	103,5	103,4	104,3	107,8	112,2	117,0	120,2	115,9	115,8	114,8	120,6	121,8	119,0	118,8	120,7	121,8
<b>Totaal ...</b>	<b>101,3</b>	<b>102,9</b>	<b>101,8</b>	<b>101,6</b>	<b>104,5</b>	<b>109,3</b>	<b>110,6</b>	<b>109,2</b>	<b>109,3</b>	<b>111,8</b>	<b>110,6</b>	<b>111,7</b>	<b>110,9</b>	<b>108,8</b>	<b>109,2</b>	<b>108,7</b>	<b>110,4</b>
<b>UITVOER (F.O.B.) — Indeling naar de aard der produkten</b>																	
IJzer- en staalnijverheid .....	101,5	100,7	100,0	98,4	108,4	130,0	124,0	122,5	125,5	123,4	123,5	125,7	123,6	120,0	121,1	122,8	125,4
Metaalverwerkende bedrijven .....	104,0	106,8	109,7	108,7	112,1	119,3	123,0	125,8	120,3	121,7	122,5	119,8	128,4	123,6	124,8	124,6	128,5
Non-ferrometalen .....	123,8	150,5	143,5	154,0	169,7	180,7	144,4	136,6	158,3	145,1	148,4	146,0	138,8	134,4	140,1	136,5	135,3
Textiel .....	103,0	102,5	100,9	96,2	97,6	96,8	95,3	98,4	95,1	95,5	95,5	94,7	95,7	97,3	96,4	98,2	100,5
Scheikundige produkten .....	104,1	103,6	102,0	100,9	101,6	102,0	100,7	99,9	101,9	99,2	100,5	98,7	98,8	98,9	98,5	100,4	100,7
Steenkolennijverheid .....	95,9	90,2	87,8	94,0	105,3	156,7	140,7	126,6	178,9	159,4	138,7	134,3	129,0	127,2	128,6	124,8	127,2
Petroleumnijverheid .....	96,4	91,9	92,2	92,6	89,3	86,5	96,5	93,1	86,9	95,8	96,6	99,6	93,7	89,9	94,6	95,6	92,1
Glas en spiegelglas .....	101,9	102,9	108,9	106,3	105,5	99,0	98,6	96,3	97,9	97,8	95,9	98,1	98,7	95,5	96,2	96,6	96,8
Landbouwprodukten .....	99,8	103,7	100,1	98,9	109,1	104,3	109,8	115,8	103,9	105,8	108,3	112,5	112,6	113,3	116,7	117,3	115,9
Cement .....	103,0	101,5	102,2	99,8	91,9	98,9	111,7	118,3	103,3	105,3	110,8	114,2	114,8	113,7	118,7	120,5	118,7
Bouwmaterialen uit cement en uit gips .....	104,9	109,0	110,6	115,8	113,3	115,1	115,2	117,5	113,0	114,8	116,3	114,4	119,8	120,3	114,2	119,2	117,4
Groeven .....	103,2	102,6	105,5	106,5	111,3	116,2	121,5	124,5	119,5	121,7	121,0	121,3	122,1	122,5	124,7	126,0	124,5
Ceramiek .....	110,4	114,8	115,2	118,4	117,1	125,1	138,4	147,3	125,4	128,7	137,0	149,0	137,6	140,9	146,2	148,5	153,1
Hout en meubelen .....	109,0	112,4	114,5	111,0	113,0	118,3	117,8	121,9	116,2	115,5	116,9	118,9	119,6	121,9	121,3	121,9	122,5
Huiden, leder en schoeisel ...	111,7	123,8	116,2	110,8	123,5	119,4	114,7	127,1	118,9	112,2	122,7	118,6	113,2	101,7	124,0	137,2	140,2
Papier en boeken .....	106,2	106,7	106,2	102,4	104,4	108,1	110,5	108,0	107,0	112,0	113,3	110,4	107,8	110,6	108,0	103,8	109,1
Bewerkte tabak .....	106,5	111,5	113,6	127,3	124,0	126,7	119,7	141,4	129,0	122,0	119,1	118,8	119,6	121,7	119,8	144,4	173,2
Rubber .....	101,6	100,4	99,3	99,5	96,2	97,8	101,0	104,6	99,4	101,0	103,2	100,4	101,0	102,9	103,3	105,7	106,8
Voedingsmiddelenbedrijven ..	104,3	104,5	103,8	100,7	105,0	109,1	114,7	113,1	111,4	115,0	112,9	112,3	114,1	111,9	112,1	112,3	116,3
Diversen .....	98,3	88,8	88,7	93,4	109,0	127,4	162,4	152,0	125,6	134,3	175,7	151,5	164,9	166,6	144,2	141,1	150,9
<b>Totaal ...</b>	<b>104,6</b>	<b>107,0</b>	<b>106,6</b>	<b>105,7</b>	<b>110,7</b>	<b>116,9</b>	<b>116,4</b>	<b>117,1</b>	<b>114,7</b>	<b>115,6</b>	<b>116,5</b>	<b>115,5</b>	<b>117,4</b>	<b>115,5</b>	<b>116,1</b>	<b>116,7</b>	<b>119,0</b>
<b>INDEXCIJFERS VAN DE RUILVOET <sup>1</sup></b>																	
<b>Totaal ...</b>	<b>103,3</b>	<b>104,0</b>	<b>104,7</b>	<b>104,0</b>	<b>105,9</b>	<b>107,0</b>	<b>105,2</b>	<b>107,2</b>	<b>104,9</b>	<b>103,4</b>	<b>105,3</b>	<b>103,4</b>	<b>105,9</b>	<b>106,2</b>	<b>106,3</b>	<b>107,4</b>	<b>107,8</b>

<sup>1</sup> Indexcijfers van de ruilverhouding =  $\frac{\text{indexcijfer van de gemiddelde waarden per eenheid bij de uitvoer (f.o.b.)}}{\text{indexcijfer van de gemiddelde waarden per eenheid bij de invoer (c.i.f.)}}$

\* Zie N.B. van tabel VIII-1.



VIII - 4b — INDEXCIJFERS VAN HET VOLUME <sup>1</sup>

Basis 1963 = 100

Bron : N.I.S. — Berekeningen N.B.B.

	1965	1966	1967	1968	1969	1970	1971	1972	1970	1971				1972			
									4e kwart.	1e kwart.	2e kwart.	3e kwart.	4e kwart.	1e kwart.	2e kwart.	3e kwart.	4e kwart.
<b>INVOER (C.I.F.) — Indeling naar het gebruik der produkten</b>																	
Produktiegoederen .....	121,9	132,5	131,3	155,3	181,1	200,3	211,1	233,9	213,2	201,5	212,1	195,3	237,4	226,9	228,2	228,2	257,8
Verbruiksgoederen .....	140,7	148,8	158,1	179,1	206,8	221,1	258,0	297,7	232,4	245,4	259,6	247,6	279,9	292,8	299,5	282,5	324,0
Uitrustingsgoederen .....	123,7	130,0	130,9	140,0	164,0	206,1	228,8	233,4	241,9	214,1	245,5	213,5	241,3	237,3	234,5	217,6	250,8
<b>Totaal ...</b>	<b>125,6</b>	<b>134,9</b>	<b>136,1</b>	<b>157,5</b>	<b>183,3</b>	<b>204,0</b>	<b>222,0</b>	<b>245,5</b>	<b>220,0</b>	<b>210,5</b>	<b>224,6</b>	<b>206,9</b>	<b>244,8</b>	<b>239,8</b>	<b>241,5</b>	<b>236,7</b>	<b>268,8</b>
<b>UITVOER (F.O.B.) — Indeling naar de aard der produkten</b>																	
IJzer- en staalnijverheid .....	126,8	122,5	132,4	151,6	171,8	170,9	167,1	195,0	159,9	168,2	171,2	167,3	161,3	190,0	197,2	177,0	216,9
Metaalverwerkende bedrijven	143,2	148,6	148,3	170,0	212,6	238,3	274,8	290,7	202,8	271,9	290,5	265,7	285,7	250,9	311,6	260,8	327,0
Non-ferrometalen .....	116,3	121,3	119,0	135,5	145,7	153,3	142,0	153,2	114,4	164,9	143,5	135,2	149,3	145,0	152,7	136,0	176,4
Textiel .....	113,4	125,3	117,5	139,1	164,7	174,3	195,6	215,7	157,5	198,3	199,1	180,6	218,4	215,2	216,9	186,4	247,8
Scheikundige produkten .....	131,1	143,8	159,6	206,6	258,3	303,2	352,6	421,7	298,6	328,6	337,2	358,7	393,3	393,5	416,1	410,4	467,5
Steenkolennijverheid .....	74,3	52,6	60,3	47,8	43,7	39,1	38,1	37,3	44,5	47,9	34,2	31,2	44,0	39,1	34,7	39,1	40,7
Petroleumnijverheid .....	107,7	109,2	110,5	153,3	212,6	196,2	188,0	255,3	206,0	233,0	195,2	221,1	183,3	196,3	285,4	265,5	273,2
Glas en spiegelglas .....	112,2	117,1	123,2	141,3	151,2	186,9	182,4	222,2	182,6	225,1	176,1	164,7	200,5	217,6	204,3	198,5	267,4
Landbouwprodukten .....	131,4	132,8	172,7	198,8	219,7	275,3	301,2	341,0	264,7	349,3	308,1	266,5	351,8	344,9	318,4	352,4	392,2
Cement .....	134,7	115,4	107,1	110,4	114,3	134,3	138,3	133,3	132,5	150,3	127,9	135,6	169,1	114,7	131,1	122,4	165,8
Bouwmaterialen uit cement en uit gips .....	111,6	113,7	119,0	126,1	141,4	166,6	188,4	210,6	173,1	198,9	190,3	186,8	201,4	169,4	226,8	200,8	245,7
Groeven .....	121,9	121,4	127,4	136,8	141,2	150,0	149,7	163,9	162,9	159,7	151,7	152,0	165,0	140,1	176,9	165,0	173,7
Ceramiek .....	124,8	110,6	112,5	120,2	145,6	155,2	163,3	189,4	157,2	170,1	161,1	167,6	185,9	167,9	191,9	181,8	215,2
Hout en meubelen .....	128,8	140,0	149,2	184,3	232,4	248,2	317,4	377,4	234,0	307,5	315,2	289,6	379,5	351,4	379,3	326,0	452,9
Huiden, leder en schoeisel ...	111,1	114,5	116,6	128,4	155,6	158,7	179,5	192,2	142,1	165,1	182,2	159,5	197,4	213,6	202,5	157,4	214,7
Papier en boeken .....	129,3	150,9	160,9	202,9	264,8	291,3	306,4	355,7	268,2	314,1	302,4	294,2	340,2	345,0	353,0	334,3	396,8
Bewerkte tabak .....	155,7	152,6	173,3	196,6	173,8	172,6	193,0	214,0	178,0	188,7	196,4	179,2	245,8	203,6	188,0	229,5	235,3
Rubber .....	139,6	150,3	160,9	194,3	255,9	286,9	331,4	382,1	246,9	316,0	346,9	311,6	371,2	372,2	390,7	333,1	442,8
Voedingsmiddelenbedrijven .	132,5	139,0	149,1	174,0	212,1	245,6	267,9	331,7	232,9	260,7	276,1	286,9	313,4	329,0	341,6	318,3	341,3
Diversen .....	114,5	133,6	133,1	138,4	138,5	176,3	134,0	156,6	162,0	203,2	124,8	126,8	138,6	137,9	184,2	141,9	177,4
<b>Totaal ...</b>	<b>126,1</b>	<b>131,6</b>	<b>135,7</b>	<b>158,5</b>	<b>188,0</b>	<b>206,2</b>	<b>221,0</b>	<b>248,8</b>	<b>189,9</b>	<b>229,5</b>	<b>225,4</b>	<b>214,7</b>	<b>236,5</b>	<b>231,7</b>	<b>256,5</b>	<b>229,0</b>	<b>280,2</b>

<sup>1</sup> Zie N.B. van tabel VIII-1.

**VIII - 5. — GEOGRAFISCHE SPREIDING VAN DE BUITENLANDSE HANDEL VAN DE B.L.E.U.**

*(Miljarden franken)*

Bron : N.I.S.

Maandgemiddelden	Duitse Bondsrepubliek			Frankrijk			Nederland		
	invoer	uitvoer	handels-balans	invoer	uitvoer	handels-balans	invoer	uitvoer	handels-balans
1965 .....	5,76	5,81	+ 0,05	4,15	3,86	- 0,29	4,02	5,87	+ 1,85
1966 .....	6,47	6,00	- 0,47	4,65	4,60	- 0,05	4,37	6,33	+ 1,96
1967 .....	6,33	5,80	- 0,53	4,43	5,19	+ 0,76	4,50	6,29	+ 1,79
1968 .....	7,21	7,12	- 0,09	5,30	6,31	+ 1,01	5,06	7,16	+ 2,10
1969 .....	9,65	9,60	- 0,05	6,62	8,81	+ 2,19	5,94	8,12	+ 2,18
1970 .....	11,05	11,91	+ 0,86	8,11	9,58	+ 1,47	6,92	9,37	+ 2,45
1971 .....	13,18	13,08	- 0,10	9,28	10,24	+ 0,96	8,49	9,85	+ 1,36
1972 .....	13,86	14,71	+ 0,85	11,08	12,03	+ 0,95	9,08	11,01	+ 1,93
1971 3 <sup>o</sup> kwartaal .....	12,10	13,14	+ 1,04	8,30	9,21	+ 0,91	7,65	8,90	+ 1,25
4 <sup>o</sup> kwartaal .....	14,41	14,30	- 0,11	11,08	11,76	+ 0,68	9,93	10,96	+ 1,03
1972 1 <sup>e</sup> kwartaal .....	13,64	14,36	+ 0,72	11,28	11,46	+ 0,18	9,49	10,61	+ 1,11
2 <sup>e</sup> kwartaal .....	13,68	15,06	+ 1,38	11,39	12,12	+ 0,73	8,48	11,27	+ 2,79
3 <sup>e</sup> kwartaal .....	12,83	13,32	+ 0,49	9,60	10,21	+ 0,61	8,31	9,93	+ 1,62
4 <sup>e</sup> kwartaal .....	15,30	16,09	+ 0,79	12,04	14,33	+ 2,29	10,05	12,25	+ 2,20
1973 1 <sup>e</sup> kwartaal .....	16,22	15,61	- 0,61	13,26	13,84	+ 0,58	12,09	12,00	- 0,09
2 <sup>e</sup> kwartaal .....	17,28	17,38	+ 0,10	13,02	14,56	+ 1,54	10,56	12,96	+ 2,40
3 <sup>e</sup> kwartaal .....	16,54	16,57	+ 0,03	12,15	13,98	+ 1,83	9,38	12,21	+ 2,83
1972 Eerste 11 maanden .....	13,76	14,60	+ 0,84	10,99	11,69	+ 0,70	9,02	10,83	+ 1,81
12 maanden .....	13,86	14,71	+ 0,85	11,08	12,03	+ 0,95	9,08	11,01	+ 1,93
1973 1 <sup>e</sup> maand .....	15,22	14,54	- 0,68	12,64	12,60	- 0,04	10,39	11,22	+ 0,83
Eerste 2 maanden .....	15,57	14,70	- 0,87	12,80	12,80	...	11,82	11,29	- 0,53
Eerste 3 maanden .....	16,22	15,61	- 0,61	13,26	13,84	+ 0,58	12,09	12,00	- 0,09
Eerste 4 maanden .....	16,25	15,93	- 0,32	13,13	14,07	+ 0,94	12,18	12,15	- 0,03
Eerste 5 maanden .....	16,66	16,36	- 0,30	13,09	14,23	+ 1,14	11,96	12,41	+ 0,45
Eerste 6 maanden .....	16,75	16,50	- 0,25	13,14	14,20	+ 1,06	11,33	12,48	+ 1,15
Eerste 7 maanden .....	16,44	16,44	...	13,26	14,31	+ 1,05	10,49	12,27	+ 1,78
Eerste 8 maanden .....	16,56	16,46	- 0,10	12,94	13,98	+ 1,04	10,82	12,20	+ 1,38
Eerste 9 maanden .....	16,68	16,52	- 0,16	12,81	14,13	+ 1,32	10,68	12,39	+ 1,71
Eerste 10 maanden .....	17,35	16,98	- 0,37	13,20	14,55	+ 1,35	11,25	12,71	+ 1,46
Eerste 11 maanden ... v	17,57	17,02	- 0,55	13,34	14,68	+ 1,34	11,36	12,79	+ 1,43
Maandgemiddelden	Italië			Verenigd Koninkrijk			E.E.G. 1		
	invoer	uitvoer	handels-balans	invoer	uitvoer	handels-balans	invoer	uitvoer	handels-balans
1965 .....	1,05	0,91	- 0,14	2,02	1,28	- 0,74	17,18	18,18	+ 1,00
1966 .....	1,22	0,94	- 0,28	2,21	1,34	- 0,87	19,13	19,61	+ 0,48
1967 .....	1,35	1,17	- 0,18	2,09	1,39	- 0,70	18,97	20,25	+ 1,28
1968 .....	1,50	1,29	- 0,21	2,51	1,49	- 1,02	21,87	23,77	+ 1,90
1969 .....	1,68	1,80	+ 0,12	2,90	1,69	- 1,21	27,09	30,61	+ 3,52
1970 .....	1,77	2,27	+ 0,50	2,75	1,76	- 0,99	31,04	35,31	+ 4,27
1971 .....	2,06	2,25	+ 0,19	3,22	1,84	- 1,38	36,63	37,89	+ 1,26
1972 .....	2,37	2,70	+ 0,33	3,63	2,63	- 1,00	40,42	43,74	+ 3,32
1971 3 <sup>o</sup> kwartaal .....	2,10	1,91	- 0,19	2,67	1,83	- 0,84	33,09	35,48	+ 2,39
4 <sup>o</sup> kwartaal .....	2,11	2,35	+ 0,24	3,41	2,02	- 1,39	41,21	41,92	+ 0,71
1972 1 <sup>e</sup> kwartaal .....	2,33	2,49	+ 0,16	3,30	2,24	- 1,06	40,32	41,74	+ 1,42
2 <sup>e</sup> kwartaal .....	2,45	2,47	+ 0,02	3,99	2,79	- 1,20	40,34	44,29	+ 3,95
3 <sup>e</sup> kwartaal .....	2,31	2,15	- 0,16	3,24	2,34	- 0,90	36,72	38,54	+ 1,82
4 <sup>e</sup> kwartaal .....	2,39	3,71	+ 1,32	4,01	3,14	- 0,87	44,30	50,39	+ 6,09
1973 1 <sup>e</sup> kwartaal .....	2,36	3,26	+ 0,90	4,20	2,84	- 1,36	48,58	48,47	- 0,11
2 <sup>e</sup> kwartaal .....	2,61	3,37	+ 0,76	5,06	3,31	- 1,75	48,99	52,55	+ 3,56
3 <sup>e</sup> kwartaal .....	2,69	3,25	+ 0,56	4,25	3,44	- 0,81	45,53	50,33	+ 4,80
1972 Eerste 11 maanden .....	2,38	2,59	+ 0,21	3,61	2,58	- 1,03	40,14	42,93	+ 2,79
12 maanden .....	2,37	2,70	+ 0,33	3,63	2,63	- 1,00	40,42	43,74	+ 3,32
1973 1 <sup>e</sup> maand .....	2,39	2,94	+ 0,55	4,08	2,45	- 1,63	45,18	44,73	- 0,45
Eerste 2 maanden .....	2,38	3,08	+ 0,70	4,38	2,49	- 1,89	47,40	45,26	- 2,14
Eerste 3 maanden .....	2,36	3,26	+ 0,90	4,20	2,84	- 1,36	48,58	48,47	- 0,11
Eerste 4 maanden .....	2,33	3,26	+ 0,93	4,26	2,86	- 1,40	48,41	49,01	+ 0,60
Eerste 5 maanden .....	2,44	3,32	+ 0,88	4,51	3,03	- 1,48	49,10	50,29	+ 1,19
Eerste 6 maanden .....	2,48	3,32	+ 0,84	4,63	3,08	- 1,55	48,78	50,51	+ 1,73
Eerste 7 maanden .....	2,49	3,31	+ 0,82	4,63	3,13	- 1,50	47,76	50,39	+ 2,63
Eerste 8 maanden .....	2,55	3,26	+ 0,71	4,66	3,10	- 1,56	48,00	49,91	+ 1,91
Eerste 9 maanden .....	2,55	3,30	+ 0,75	4,51	3,20	- 1,31	47,70	50,45	+ 2,75
Eerste 10 maanden .....	2,62	3,37	+ 0,75	4,62	3,25	- 1,37	49,55	51,83	+ 2,28
Eerste 11 maanden ... v	2,66	3,42	+ 0,76	4,66	3,28	- 1,38	50,10	52,16	+ 2,06

1 Duitse Bondsrepubliek, Frankrijk, Nederland, Italië, Verenigd Koninkrijk, Ierland, Denemarken.

VIII - 5. — GEOGRAFISCHE SPREIDING VAN DE BUITENLANDSE HANDEL VAN DE B.L.E.U.

(Miljarden franken)

Bron : N.I.S.

Maandgemiddelden	Totaal Europese O.E.S.O.-landen 1			Verenigde Staten van Amerika			Landen van het sterlinggebied exclusief het Verenigd Koninkrijk		
	invoer	uitvoer	handels- balans	invoer	uitvoer	handels- balans	invoer	uitvoer	handels- balans
1965	18,74	20,41	+ 1,67	2,29	2,22	- 0,07	1,57	1,03	- 0,54
1966	20,79	21,85	+ 1,06	2,37	2,46	+ 0,09	1,76	1,01	- 0,75
1967	20,66	22,47	+ 1,81	2,46	2,45	- 0,01	1,82	1,06	- 0,76
1968	23,73	26,20	+ 2,47	2,87	3,21	+ 0,34	1,91	1,09	- 0,82
1969	29,35	33,79	+ 4,44	3,19	2,90	- 0,29	2,31	1,24	- 1,07
1970	33,61	39,41	+ 5,80	4,15	2,90	- 1,25	2,33	1,39	- 0,94
1971	39,51	41,68	+ 2,17	3,34	3,44	+ 0,10	2,36	1,47	- 0,89
1972	43,66	48,43	+ 4,77	3,20	3,61	+ 0,41	2,29	1,45	- 0,84
1971 3 <sup>e</sup> kwartaal	35,95	39,16	+ 3,21	3,41	3,73	+ 0,32	2,18	1,56	- 0,62
4 <sup>e</sup> kwartaal	44,47	46,02	+ 1,95	3,10	2,73	- 0,37	2,59	1,69	- 0,90
1972 1 <sup>e</sup> kwartaal	43,39	46,04	+ 2,65	3,01	3,10	+ 0,09	1,93	1,37	- 0,56
2 <sup>e</sup> kwartaal	43,67	49,12	+ 5,45	3,04	3,21	+ 0,17	2,58	1,49	- 1,09
3 <sup>e</sup> kwartaal	39,69	42,79	+ 3,10	2,99	3,59	+ 0,60	2,11	1,38	- 0,73
4 <sup>e</sup> kwartaal	47,89	55,75	+ 7,86	3,78	4,56	+ 0,78	2,55	1,55	- 1,00
1973 1 <sup>e</sup> kwartaal	52,69	53,89	+ 1,20	3,55	3,95	+ 0,40	2,46	1,62	- 0,84
2 <sup>e</sup> kwartaal	52,39	58,33	+ 5,94	3,83	3,89	+ 0,06	2,75	1,75	- 1,00
3 <sup>e</sup> kwartaal	49,39	56,09	+ 6,70	3,92	3,95	+ 0,03	2,78	2,08	- 0,70
1972 Eerste 11 maanden	43,35	47,50	+ 4,15	3,12	3,54	+ 0,42	2,26	1,42	- 0,84
12 maanden	43,66	48,43	+ 4,77	3,20	3,61	+ 0,41	2,29	1,45	- 0,84
1973 1 <sup>e</sup> maand	48,76	50,20	+ 1,44	3,23	3,16	- 0,07	2,22	1,32	- 0,90
Eerste 2 maanden	51,34	50,75	- 0,59	3,30	3,45	+ 0,15	2,26	1,44	- 0,82
Eerste 3 maanden	52,69	53,89	+ 1,20	3,55	3,95	+ 0,40	2,46	1,62	- 0,84
Eerste 4 maanden	52,55	54,74	+ 2,19	3,58	4,03	+ 0,45	2,46	1,60	- 0,86
Eerste 5 maanden	52,99	55,91	+ 2,92	3,71	4,06	+ 0,35	2,55	1,67	- 0,88
Eerste 6 maanden	52,54	56,11	+ 3,57	3,69	3,92	+ 0,23	2,61	1,69	- 0,92
Eerste 7 maanden	51,51	56,01	+ 4,50	3,60	3,93	+ 0,33	2,61	1,74	- 0,87
Eerste 8 maanden	51,74	55,49	+ 3,75	3,67	3,80	+ 0,13	2,60	1,76	- 0,84
Eerste 9 maanden	51,49	56,11	+ 4,62	3,77	3,93	+ 0,16	2,67	1,82	- 0,85
Eerste 10 maanden	53,44	57,66	+ 4,22	3,81	3,96	+ 0,15	2,72	1,92	- 0,80
Eerste 11 maanden ... v	54,09	58,01	+ 3,92	3,85	4,03	+ 0,18	2,74	1,99	- 0,75
Maandgemiddelden	Latijns-Amerika 2			Rep. Zaïre, Rwanda en Burundi			Comecon		
	invoer	uitvoer	handels- balans	invoer	uitvoer	handels- balans	invoer	uitvoer	handels- balans
1965	0,97	0,63	- 0,34	0,87	0,30	- 0,57	0,51	0,39	- 0,12
1966	1,04	0,62	- 0,42	1,31	0,30	- 1,01	0,58	0,50	- 0,08
1967	1,24	0,67	- 0,57	1,08	0,24	- 0,84	0,57	0,65	+ 0,08
1968	1,29	0,70	- 0,59	1,37	0,32	- 1,05	0,64	0,61	- 0,03
1969	1,28	0,75	- 0,53	1,80	0,40	- 1,40	0,65	0,62	- 0,03
1970	1,57	0,89	- 0,68	1,95	0,50	- 1,45	0,74	0,71	- 0,03
1971	1,41	1,03	- 0,38	1,18	0,55	- 0,63	0,88	0,75	- 0,13
1972	1,20	1,17	- 0,03	1,10	0,47	- 0,63	0,97	0,99	+ 0,02
1971 3 <sup>e</sup> kwartaal	1,37	0,96	- 0,41	1,32	0,52	- 0,80	0,91	0,63	- 0,28
4 <sup>e</sup> kwartaal	1,31	1,04	- 0,27	1,24	0,49	- 0,75	0,98	0,74	- 0,24
1972 1 <sup>e</sup> kwartaal	1,11	1,06	- 0,05	1,08	0,56	- 0,52	1,02	0,95	- 0,07
2 <sup>e</sup> kwartaal	1,24	1,17	- 0,07	1,02	0,47	- 0,55	0,98	0,83	- 0,15
3 <sup>e</sup> kwartaal	1,20	1,15	- 0,05	1,26	0,39	- 0,87	1,02	0,81	- 0,21
4 <sup>e</sup> kwartaal	1,25	1,32	+ 0,07	1,05	0,45	- 0,60	1,17	1,39	+ 0,22
1973 1 <sup>e</sup> kwartaal	1,27	1,30	+ 0,03	1,64	0,64	- 1,00	1,20	1,35	+ 0,15
2 <sup>e</sup> kwartaal	1,52	1,01	- 0,51	1,58	0,41	- 1,17	1,12	1,47	+ 0,35
3 <sup>e</sup> kwartaal	1,90	1,29	- 0,61	2,24	0,42	- 1,82	1,14	1,72	+ 0,58
1972 Eerste 11 maanden	1,19	1,14	- 0,05	1,12	0,46	- 0,66	1,04	0,92	- 0,12
12 maanden	1,20	1,17	- 0,03	1,10	0,47	- 0,63	0,97	0,99	+ 0,02
1973 1 <sup>e</sup> maand	1,28	1,12	- 0,16	2,31	0,38	- 1,93	1,26	0,90	- 0,36
Eerste 2 maanden	1,24	1,19	- 0,05	1,57	0,70	- 0,87	1,20	1,15	- 0,05
Eerste 3 maanden	1,27	1,30	+ 0,03	1,64	0,64	- 1,00	1,20	1,35	+ 0,15
Eerste 4 maanden	1,22	1,22	...	1,62	0,56	- 1,06	1,15	1,31	+ 0,16
Eerste 5 maanden	1,30	1,20	- 0,10	1,58	0,52	- 1,06	1,16	1,37	+ 0,21
Eerste 6 maanden	1,39	1,16	- 0,23	1,61	0,52	- 1,09	1,16	1,41	+ 0,25
Eerste 7 maanden	1,42	1,18	- 0,24	1,74	0,53	- 1,21	1,15	1,44	+ 0,29
Eerste 8 maanden	1,47	1,17	- 0,30	1,85	0,51	- 1,34	1,14	1,45	+ 0,31
Eerste 9 maanden	1,56	1,20	- 0,36	1,82	0,49	- 1,33	1,16	1,51	+ 0,35
Eerste 10 maanden	1,56	1,23	- 0,33	1,83	0,50	- 1,33	1,20	1,54	+ 0,34
Eerste 11 maanden ... v	1,56	1,27	- 0,29	1,81	0,50	- 1,31	1,21	1,67	+ 0,46

1 Finland inbegrepen vanaf januari 1970.

2 Omvat : Midden-Amerika, Zuid-Amerika en Mexico.

Bibliografische referenties : Maandelijks bulletin over de buitenlandse handel van de B.L.E.U. — Statistisch Jaarboek voor België. — Statistisch Tijdschrift van het N.I.S. — Belgisch Handelstijdschrift van de Belgische Dienst voor de Buitenlandse Handel. — Bulletins statistiques :

Commerce extérieur (O.E.S.O.). — Statistical Papers : Direction of International Trade (O.V.N.). — Algemeen Statistisch Bulletin (Statistisch Bureau van de Europese Gemeenschap).

**IX. — BETALINGSBALANS  
VAN DE BELGISCH-LUXEMBURGSE ECONOMISCHE UNIE**

**IX · 1. — ALGEMENE BETALINGSBALANS**

Jaarcijfers  
(Miljarden franken)

	1967	1968	1969	1970	1971	1972	1973 *		
							Ontvangsten	Uitgaven	Saldo
<b>1. Goederen- en dienstentransacties :</b>									
1.1 Goederentransacties :									
1.11 Uitvoer en invoer <sup>1</sup> .....	- 3,9	- 12,1	- 4,6	+ 23,9	+ 20,8	+ 29,3	698,1	673,3	+ 24,8
1.12 Loonwerk .....	+ 7,0	+ 8,0	+ 9,0	+ 9,7	+ 13,9	+ 13,7	23,3	6,3	+ 17,0
1.13 Arbitrage (netto) .....	+ 5,4	+ 3,4	+ 4,8	+ 5,0	+ 6,4	+ 3,1	5,3	—	+ 5,3
1.2 Niet-monetair goud .....	- 2,4	- 1,3	- 0,4	...	+ 0,1	+ 0,3	3,6	5,0	- 1,4
1.3 Vrachtkosten <sup>2</sup> .....	+ 1,6	+ 1,2	+ 0,7	+ 1,5	+ 3,8	+ 4,8	32,7	29,5	+ 3,2
1.4 Verzekeringskosten voor goederenvervoer <sup>2</sup> ...	...	...	- 0,1	...	- 0,2	- 0,2	1,0	1,4	- 0,4
1.5 Andere vervoerkosten .....	+ 1,4	+ 1,2	+ 0,7	+ 0,9	+ 0,6	+ 0,1	10,6	10,8	- 0,2
1.6 Reisverkeer .....	- 6,4	- 6,2	- 6,9	- 7,2	- 10,2	- 12,4	29,2	44,5	- 15,3
1.7 Opbrengsten uit investeringen .....	+ 1,2	+ 1,7	+ 0,8	+ 3,4	+ 4,2	+ 7,4	79,0	72,1	+ 6,9
1.8 Niet elders vermelde overheidstransacties <sup>3</sup> ...	+ 3,7	+ 3,3	+ 1,1	+ 0,6	+ 3,4	+ 8,5	15,8	9,5	+ 6,3
1.9 Overige :									
1.91 Grensarbeiders .....	+ 4,3	+ 4,2	+ 4,5	+ 3,9	+ 4,2	+ 5,0	9,7	4,9	+ 4,8
1.92 Overige .....	+ 1,4	+ 1,6	+ 0,4	+ 1,8	+ 2,3	+ 0,4	51,2	47,7	+ 3,5
Totaal 1 ...	+ 13,3	+ 5,0	+ 10,0	+ 43,5	+ 49,3	+ 60,0	959,5	905,0	+ 54,5
<b>2. Overdrachten :</b>									
2.1 Particulieren .....	+ 1,7	+ 3,8	+ 5,8	+ 6,6	+ 6,8	+ 8,1	21,3	11,5	+ 9,8
2.2 Staat .....	- 5,2	- 7,4	- 12,1	- 14,4	- 14,8	- 16,9	2,5	23,9	- 21,4
Totaal 2 ...	- 3,5	- 3,6	- 6,3	- 7,8	- 8,0	- 8,8	23,8	35,4	- 11,6
<b>3. Kapitaalverkeer van de overheid :</b>									
3.1 Staat <sup>4</sup> :									
3.11 Verplichtingen :									
3.111 Contractuele aflossingen .....	- 1,9	- 2,1	- 2,1	- 1,8	- 2,0	- 2,5	—	1,4	- 1,4
3.112 Andere transacties .....	- 4,0	- 0,8	+ 1,3	+ 1,9	- 7,8	- 6,5	0,4	1,9	- 1,5
3.12 Tegoeden .....	- 0,4	- 0,3	- 1,1	- 0,6	- 1,2	- 1,6	0,3	1,8	- 1,5
3.2 Andere overheid :									
3.21 Verplichtingen .....	- 0,5	- 0,2	- 0,2	- 0,2	...	- 0,1	...	...	...
3.22 Tegoeden .....	...	...	...	...	...	...	...	...	...
Totaal 3 ...	- 6,8	- 3,4	- 2,1	- 0,7	- 11,0	- 10,7	0,7	5,1	- 4,4
<b>4. Kapitaalverkeer van de bedrijven <sup>5</sup> en particulieren :</b>									
4.1 Overheidsbedrijven .....	- 1,3	- 0,4	+ 1,6	- 2,4	- 0,5	- 1,2	0,1	1,4	- 1,3
4.2 Financiële instellingen van de overheidssector	+ 2,2	- 0,2	+ 8,0	+ 0,3	- 1,2	- 1,0	1,6	3,2	- 1,6
4.3 Particuliere sector :									
4.31 Belgisch-Luxemburgse investeringen en beleggingen in het buitenland :									
4.311 Effecten (nettocijfers) .....	- 5,3	- 13,4	- 15,0	- 15,7	- 23,6	- 36,0	—	30,8	- 30,8
4.312 Directe investeringen .....	- 2,6	- 2,6	- 0,7	- 7,8	- 8,8	- 6,5	2,3	11,5	- 9,2
4.313 Onroerende goederen .....	- 1,5	- 1,2	- 1,3	- 0,9	- 1,2	- 1,5	1,6	4,4	- 2,8
4.314 Overige (nettocijfers) .....	+ 1,3	+ 1,5	+ 3,1	- 2,7	- 1,3	- 1,5	—	6,3	- 6,3
4.32 Buitenlandse investeringen en beleggingen in de B.L.E.U. :									
4.321 Effecten (nettocijfers) .....	+ 2,8	- 0,5	- 1,1	+ 1,3	+ 5,1	+ 4,1	6,5	—	+ 6,5
4.322 Directe investeringen .....	+ 11,5	+ 12,5	+ 13,8	+ 15,9	+ 21,8	+ 17,7	27,3	0,8	+ 26,5
4.323 Onroerende goederen .....	- 0,2	- 0,1	- 0,3	...	+ 0,3	+ 0,9	3,9	0,7	+ 3,2
4.324 Overige (nettocijfers) .....	+ 0,9	...	+ 6,1	- 1,8	+ 0,1	+ 4,8	4,1	—	+ 4,1
4.33 Niet-onderscheiden investeringen en beleggingen (nettocijfers) .....	+ 0,3	...	...	...	...	...	...	—	...
Totaal 4 ...	+ 8,1	- 4,4	+ 14,2	- 13,8	- 9,3	- 20,2	47,4	59,1	- 11,7
<b>5. Vergissingen en weglatingen (netto) .....</b>	+ 1,2	+ 1,9	+ 2,1	- 1,2	- 0,6	- 0,5	10,0	—	+ 10,0
Totaal 1 tot 5 ...	+ 12,3	- 4,5	+ 17,9	+ 20,0	+ 20,4	+ 19,8	1.041,4	1.004,6	+ 36,8
<b>6. Financiering van het totaal :</b>									
6.1 Herfinanciering buiten de geldscheppende instellingen van commerciële vorderingen op het buitenland .....	+ 2,7	- 0,8	+ 2,8	+ 4,8	- 3,0	- 0,7	—	—	+ 1,0
6.2 Mutatie van de goudvoorraad en de netto deviezenpositie van de geldscheppende instellingen :									
6.21 Belgische en Luxemburgse banken :									
6.211 In Belgische en Luxemb. franken	- 0,8	+ 2,1	+ 5,9	+ 3,8	- 5,2	- 4,5	—	—	- 12,7
6.212 In buitenlandse geldsoorten .....	- 2,3	+ 8,1	+ 1,8	- 0,7	+ 10,6	+ 1,3	—	—	+ 12,3
6.22 Diverse geldscheppende instellingen ...	+ 0,3	+ 0,3	+ 2,0	+ 0,7	+ 0,5	- 2,7	—	—	- 0,2
6.23 N.B.B. ....	+ 12,4	- 14,2	+ 5,4	+ 11,4	+ 17,5	+ 26,4	—	—	+ 36,4
p.m. Mutatie van de bijzondere trekkingsrechten voortvloeiend uit toekenningen .	—	—	—	(+ 3,5)	(+ 3,5)	(+ 3,4)	—	—	—

<sup>1</sup> Voor een deel van de uitvoer en van de invoer zijn het c.i.f.-cijfers, d.w.z. dat de vracht- en verzekeringskosten voor het goederenvervoer erin begrepen zijn. Incl., vanaf januari 1972, de uitgaven voor militair materieel.

<sup>2</sup> De ontvangsten en uitgaven van deze rubriek omvatten slechts een deel van de vracht- en verzekeringskosten voor het goederenvervoer. Het andere deel kon niet worden gesecheiden van de uitvoer of van de invoer waarop het betrekking heeft en is dus begrepen in de ontvangsten en de uitgaven van de rubriek 1.11 « Uitvoer en invoer » (cf. noot 1).

<sup>3</sup> Excl., vanaf januari 1972, de uitgaven voor militair materieel.

<sup>4</sup> Incl. het Wegenfonds [cf. de toelichting « Hoofdstukken IX. *Betalingsbalans* en XIII. *Geldscheppende instellingen* » van het statistisch gedeelte, opgenomen in het *Tijdschrift voor Documentatie en Voorlichting* (N.B.B.) XLIIIe jaargang, deel II, nr 3, september 1968].

<sup>5</sup> Andere dan de geldscheppende instellingen.

## IX - 2. — ALGEMENE BETALINGSBALANS

Saldi per kwartaal  
(Miljarden franken)

	1971	1972				1973 v			
	4e kwartaal	1e kwartaal	2e kwartaal	3e kwartaal	4e kwartaal	1e kwartaal	2e kwartaal	3e kwartaal	4e kwartaal
<b>1. Goederen- en dienstentransacties :</b>									
1.1 Goederentransacties :									
1.11 Uitvoer en invoer <sup>1</sup> .....	+ 7,6	+ 6,5	+ 8,2	+ 4,3	+10,3	+ 7,7	+ 7,5	+ 5,3	+ 4,3
1.12 Loonwerk .....	+ 4,1	+ 3,0	+ 3,4	+ 3,6	+ 3,7	+ 4,0	+ 4,1	+ 4,1	+ 4,8
1.13 Arbitrage .....	- 0,3	+ 1,8	- 1,1	+ 2,5	- 0,1	+ 0,2	+ 1,4	+ 3,1	+ 0,6
1.2 Niet-monetair goud .....	- 0,1	- 0,1	+ 0,2	+ 0,1	+ 0,1	- 0,3	...	- 0,4	- 0,7
1.3 Vrachtkosten <sup>2</sup> .....	+ 1,2	+ 1,1	+ 1,0	+ 1,2	+ 1,5	+ 1,2	+ 1,1	+ 0,5	+ 0,4
1.4 Verzekeringskosten voor goederen- vervoer <sup>2</sup> .....	- 0,1	- 0,1	...	...	- 0,1	...	- 0,1	- 0,1	- 0,2
1.5 Andere vervoerkosten .....	...	+ 0,2	- 0,2	...	+ 0,1	- 0,3	+ 0,1	...	...
1.6 Reisverkeer .....	- 1,4	- 2,0	- 3,0	- 6,2	- 1,2	- 1,8	- 4,9	- 8,0	- 0,6
1.7 Opbrengsten uit investeringen .....	+ 1,6	+ 1,5	+ 0,3	+ 2,6	+ 3,0	+ 2,6	...	+ 2,3	+ 2,0
1.8 Niet elders vermelde overheids- transacties <sup>3</sup> .....	+ 1,8	+ 2,1	+ 2,0	+ 2,4	+ 2,0	+ 1,5	+ 1,7	+ 2,0	+ 1,1
1.9 Overige :									
1.91 Grensarbeiders .....	+ 1,1	+ 0,9	+ 1,2	+ 1,3	+ 1,6	+ 1,2	+ 1,6	+ 1,1	+ 0,9
1.92 Overige .....	+ 0,6	+ 0,3	+ 0,2	+ 1,0	- 1,1	+ 1,9	...	+ 0,6	+ 1,0
<b>Totaal 1 ...</b>	<b>+16,1</b>	<b>+15,2</b>	<b>+12,2</b>	<b>+12,8</b>	<b>+19,8</b>	<b>+17,9</b>	<b>+12,5</b>	<b>+10,5</b>	<b>+13,6</b>
<b>2. Overdrachten :</b>									
2.1 Particulieren .....	+ 1,3	+ 2,2	+ 1,7	+ 2,2	+ 2,0	+ 2,4	+ 3,1	+ 2,2	+ 2,1
2.2 Staat .....	- 3,5	- 5,2	- 3,8	- 4,3	- 3,6	- 5,7	- 6,8	- 5,4	- 3,5
<b>Totaal 2 ...</b>	<b>- 2,2</b>	<b>- 3,0</b>	<b>- 2,1</b>	<b>- 2,1</b>	<b>- 1,6</b>	<b>- 3,3</b>	<b>- 3,7</b>	<b>- 3,2</b>	<b>- 1,4</b>
<b>3. Kapitaalverkeer van de overheid :</b>									
3.1 Staat <sup>4</sup> :									
3.11 Verplichtingen :									
3.111 Contractuele aflossingen .....	- 0,4	- 1,2	- 0,7	- 0,3	- 0,3	- 0,5	- 0,5	- 0,2	- 0,2
3.112 Andere transacties .....	- 2,5	- 1,1	- 1,5	- 2,6	- 1,3	- 1,5	...	...	...
3.12 Tegoeden .....	- 0,1	...	...	- 0,3	- 1,3	...	...	- 0,4	- 1,1
3.2 Andere overheid :									
3.21 Verplichtingen .....	...	- 0,1	...	...	...	...	...	...	...
3.22 Tegoeden .....	...	...	...	...	...	...	...	...	...
<b>Totaal 3 ...</b>	<b>- 3,0</b>	<b>- 2,4</b>	<b>- 2,2</b>	<b>- 3,2</b>	<b>- 2,9</b>	<b>- 2,0</b>	<b>- 0,5</b>	<b>- 0,6</b>	<b>- 1,3</b>
<b>4. Kapitaalverkeer van de bedrijven <sup>5</sup> en particulieren :</b>									
4.1 Overheidsbedrijven .....	- 0,4	- 0,2	- 0,3	- 0,7	...	- 0,2	- 0,8	- 0,2	- 0,1
4.2 Financiële instellingen van de over- heidssector .....	- 0,7	- 0,9	+ 0,1	+ 0,5	- 0,7	+ 0,6	- 2,3	+ 0,4	- 0,3
4.3 Particuliere sector :									
4.31 Belgisch-Luxemburgse investe- ringen en beleggingen in het buitenland :									
4.311 Effecten .....	- 6,8	- 9,5	- 7,9	- 7,7	-10,9	-12,3	- 6,6	- 5,0	- 6,9
4.312 Directe investeringen .....	- 1,8	- 4,3	- 0,4	- 2,5	+ 0,7	- 0,8	- 1,1	- 3,8	- 3,5
4.313 Onroerende goederen ...	- 0,4	- 0,3	- 0,4	- 0,4	- 0,4	- 0,7	- 0,5	- 0,7	- 0,9
4.314 Overige .....	- 0,5	- 1,2	- 0,8	+ 0,1	+ 0,4	- 3,2	- 1,8	- 0,7	- 0,6
4.32 Buitenlandse investeringen en beleggingen in de B.L.E.U. :									
4.321 Effecten .....	+ 0,5	+ 1,0	+ 1,3	+ 1,1	+ 0,7	+ 2,0	+ 0,5	+ 0,4	+ 3,6
4.322 Directe investeringen .....	+ 4,2	+ 5,3	+ 2,9	+ 4,9	+ 4,6	+ 6,1	+ 7,6	+ 4,0	+ 8,8
4.323 Onroerende goederen ...	+ 0,2	...	...	+ 0,3	+ 0,6	+ 1,0	+ 0,7	+ 0,8	+ 0,7
4.324 Overige .....	- 2,4	- 0,9	+ 0,5	+ 2,7	+ 2,5	- 0,3	+ 2,2	+ 0,7	+ 1,5
4.33 Niet-onderscheiden investe- ringen en beleggingen .....	...	...	...	...	...	...	...	...	...
<b>Totaal 4 ...</b>	<b>- 8,1</b>	<b>-11,0</b>	<b>- 5,0</b>	<b>- 1,7</b>	<b>- 2,5</b>	<b>- 7,8</b>	<b>- 2,1</b>	<b>- 4,1</b>	<b>+ 2,3</b>
<b>5. Vergissingen en weglatingen .....</b>	<b>+ 1,3</b>	<b>- 1,9</b>	<b>+ 3,3</b>	<b>+ 2,5</b>	<b>- 4,4</b>	<b>+ 4,0</b>	<b>- 8,4</b>	<b>+ 8,3</b>	<b>+ 6,1</b>
<b>Totaal 1 tot 5 ...</b>	<b>+ 4,1</b>	<b>- 3,1</b>	<b>+ 6,2</b>	<b>+ 8,3</b>	<b>+ 8,4</b>	<b>+ 8,8</b>	<b>- 2,2</b>	<b>+10,9</b>	<b>+19,3</b>
<b>6. Financiering van het totaal :</b>									
6.1 Herfinanciering buiten de geld- scheppende instellingen van com- merciële vorderingen op het buiten- land .....	- 2,2	+ 0,8	+ 0,3	- 1,8	...	+ 4,1	- 2,0	+ 1,3	- 2,4
6.2 Mutatie van de goudvoorraad en de netto deviezenpositie van de geldscheppende instellingen :									
6.21 Belg. en Luxemb. banken :									
6.211 In Belg. en Lux. fr. .	- 2,8	+ 1,8	- 2,9	- 6,9	+ 3,5	- 6,2	+ 0,4	- 8,6	+ 1,7
6.212 In buitenl. geldsoorten	+ 5,2	- 9,3	- 1,0	+ 3,6	+ 8,0	- 8,9	- 7,0	+ 9,8	+18,4
6.22 Diverse geldschep. instelling.	+ 2,1	- 1,1	+ 0,8	- 2,0	- 0,4	+ 2,0	- 2,2	+ 2,3	- 2,3
6.23 N.B.B. ....	+ 1,8	+ 4,7	+ 9,0	+15,4	- 2,7	+17,8	+ 8,6	+ 6,1	+ 3,9
<i>p.m. Mutatie van de bijzondere trekkingsrechten voortvloeiend uit toekenningen .....</i>	-	(+ 3,4)	-	-	-	-	-	-	-

<sup>1</sup> Voor een deel van de uitvoer en van de invoer zijn het c.i.f.-cijfers, d.w.z. dat de vracht- en verzekeringskosten voor het goederenvervoer erin begrepen zijn. Inbegrepen, sedert januari 1972, de uitgaven voor militair materieel.

<sup>2</sup> De ontvangsten en uitgaven van deze rubriek omvatten slechts een deel van de vracht- en verzekeringskosten voor het goederenvervoer. Het andere deel kon niet worden gescheiden van de uitvoer of van de invoer waarop het betrekking heeft en is dus begrepen in de ontvangsten en de uitgaven van de rubriek 1.11

« Uitvoer en invoer » (cf. noot 1).

<sup>3</sup> Excl., vanaf januari 1972, de uitgaven voor militair materieel.

<sup>4</sup> Incl. het Wegenfonds [cf. de toelichting « Hoofdstukken IX, *Betalingsbalans* en XIII, *Geldscheppende instellingen* » van het statistisch gedeelte, opgenomen in het *Tijdschrift voor Documentatie en Voorlichting* (N.B.B.) XLIII<sup>e</sup> jaargang, deel II, nr 8, september 1968].

<sup>5</sup> Andere dan de geldscheppende instellingen.

**IX · 3. — ALGEMENE BETALINGSBALANS**

Ontvangsten en uitgaven per kwartaal en samengevoegde maandsaldi

(Miljarden franken)

	1973			1973			1972	1973 v
	3e kwartaal v			4e kwartaal v				
	Ont- vangsten	Uitgaven	Saldo	Ont- vangsten	Uitgaven	Saldo		
<b>1. Goederen- en dienstentransacties :</b>								
1.1 Goederentransacties :								
1.11 Uitvoer en invoer <sup>1</sup> .....	172,4	167,1	+ 5,3	193,6	189,3	+ 4,3	+29,3 <sup>5</sup>	+24,8 <sup>6</sup>
1.12 Loonwerk .....	5,6	1,5	+ 4,1	6,6	1,8	+ 4,8	+13,7	+17,0
1.13 Arbitrage (netto) .....	3,1	—	+ 3,1	0,6	—	+ 0,6	+ 3,1	+ 5,3
1.2 Niet-monetair goud .....	0,8	1,2	- 0,4	1,2	1,9	- 0,7	+ 0,3	- 1,4
1.3 Vrachtkosten <sup>2</sup> .....	8,2	7,7	+ 0,5	9,2	8,8	+ 0,4	+ 4,8	+ 3,2
1.4 Verzekeringskosten voor goederenvervoer <sup>2</sup> .....	0,2	0,3	- 0,1	0,2	0,4	- 0,2	- 0,2	- 0,4
1.5 Andere vervoerkosten .....	2,9	2,9	...	2,9	2,9	...	+ 0,1	- 0,2
1.6 Reisverkeer .....	7,7	15,7	- 8,0	7,7	8,3	- 0,6	-12,4	-15,3
1.7 Opbrengsten uit investeringen .....	19,8	17,5	+ 2,3	26,2	24,2	+ 2,0	+ 7,4	+ 6,9
1.8 Niet elders vermelde overheidstransacties .....	3,9	1,9	+ 2,0	4,0	2,9	+ 1,1	+ 8,5	+ 6,3
1.9 Overige :								
1.91 Grensarbeiders .....	2,2	1,1	+ 1,1	2,4	1,5	+ 0,9	+ 5,0	+ 4,8
1.92 Overige .....	12,3	11,7	+ 0,6	14,3	13,3	+ 1,0	+ 0,4	+ 3,5
<b>Totaal 1 ...</b>	<b>239,1</b>	<b>228,6</b>	<b>+10,5</b>	<b>268,9</b>	<b>255,3</b>	<b>+13,6</b>	<b>+60,0</b>	<b>+54,5</b>
<b>2. Overdrachten :</b>								
2.1 Particulieren .....	5,2	3,0	+ 2,2	5,3	3,2	+ 2,1	+ 8,1	+ 9,8
2.2 Staat .....	0,6	6,0	- 5,4	0,6	4,1	- 3,5	-16,9	-21,4
<b>Totaal 2 ...</b>	<b>5,8</b>	<b>9,0</b>	<b>- 3,2</b>	<b>5,9</b>	<b>7,3</b>	<b>- 1,4</b>	<b>- 8,8</b>	<b>-11,6</b>
<b>3. Kapitaalverkeer van de overheid :</b>								
3.1 Staat <sup>3</sup> :								
3.11 Verplichtingen :								
3.111 Contractuele aflossingen .....	—	0,2	- 0,2	—	0,2	- 0,2	- 2,5	- 1,4
3.112 Andere transacties .....	...	...	...	...	...	...	- 6,5	- 1,5
3.12 Tegoeden .....	...	0,4	- 0,4	0,1	1,2	- 1,1	- 1,6	- 1,5
3.2 Andere overheid .....								
3.21 Verplichtingen .....	...	...	...	...	...	...	- 0,1	...
3.22 Tegoeden .....	...	...	...	...	...	...	...	...
<b>Totaal 3 ...</b>	<b>...</b>	<b>0,6</b>	<b>- 0,6</b>	<b>0,1</b>	<b>1,4</b>	<b>- 1,3</b>	<b>-10,7</b>	<b>- 4,4</b>
<b>4. Kapitaalverkeer van de bedrijven<sup>4</sup> en particulieren :</b>								
4.1 Overheidsbedrijven .....	...	0,2	- 0,2	...	0,1	- 0,1	- 1,2	- 1,3
4.2 Financiële instellingen van de overheidssector .....	1,1	0,7	+ 0,4	0,2	0,5	- 0,3	- 1,0	- 1,6
4.3 Particuliere sector :								
4.31 Belgisch-Luxemburgse investeringen en beleggingen in het buitenland :								
4.311 Effecten (nettocijfers) .....	—	5,0	- 5,0	—	6,9	- 6,9	-36,0	-30,8
4.312 Directe investeringen .....	0,8	4,6	- 3,8	0,4	3,9	- 3,5	- 6,5	- 9,2
4.313 Onroerende goederen .....	0,4	1,1	- 0,7	0,3	1,2	- 0,9	- 1,5	- 2,8
4.314 Overige (nettocijfers) .....	—	0,7	- 0,7	—	0,6	- 0,6	- 1,5	- 6,3
4.32 Buitenlandse investeringen en beleggingen in de B.L.E.U. :								
4.321 Effecten (nettocijfers) .....	0,4	—	+ 0,4	3,6	—	+ 3,6	+ 4,1	+ 6,5
4.322 Directe investeringen .....	4,2	0,2	+ 4,0	8,9	0,1	+ 8,8	+17,7	+26,5
4.323 Onroerende goederen .....	0,9	0,1	+ 0,8	0,9	0,2	+ 0,7	+ 0,9	+ 3,2
4.324 Overige (nettocijfers) .....	0,7	—	+ 0,7	1,5	—	+ 1,5	+ 4,8	+ 4,1
4.33 Niet-onderscheiden investeringen en beleggingen (nettocijfers) .....	...	...	...	...	...	...	...	...
<b>Totaal 4 ...</b>	<b>8,5</b>	<b>12,6</b>	<b>- 4,1</b>	<b>15,8</b>	<b>13,5</b>	<b>+ 2,3</b>	<b>-20,2</b>	<b>-11,7</b>
<b>5. Vergissingen en weglatingen (netto) .....</b>	<b>8,3</b>	<b>—</b>	<b>+ 8,3</b>	<b>6,1</b>	<b>—</b>	<b>+ 6,1</b>	<b>- 0,5</b>	<b>+10,0</b>
<b>Totaal 1 tot 5 ...</b>	<b>261,7</b>	<b>250,8</b>	<b>+10,9</b>	<b>296,8</b>	<b>277,5</b>	<b>+19,3</b>	<b>+19,8</b>	<b>+36,8</b>
<b>6. Financiering van het totaal :</b>								
6.1 Herfinanciering buiten de geldscheppende instellingen van commerciële vorderingen op het buitenland .....								
6.2 Mutatie van de goudvoorraad en de netto deviezenpositie van de geldscheppende instellingen ...	—	—	+ 1,3	—	—	- 2,4	- 0,7	+ 1,0
6.21 Belgische en Luxemburgse banken :								
6.211 In Belgische en Luxemburgse franken .....	—	—	- 8,6	—	—	+ 1,7	- 4,5	-12,7
6.212 In buitenlandse geldsoorten .....	—	—	+ 9,8	—	—	+18,4	+ 1,3	+12,3
6.22 Diverse geldscheppende instellingen .....	—	—	+ 2,3	—	—	- 2,3	- 2,7	- 0,2
6.23 N.B.B. .....	—	—	+ 6,1	—	—	+ 3,9	+26,4	+36,4
<i>p.m. Mutatie van de bijzondere trekkingsrechten voortvloeiend uit toekenningen .....</i>	—	—	—	—	—	—	(+3,4)	—

<sup>1</sup> Voor een deel van de uitvoer en van de invoer zijn het o.i.f.-cijfers, d.w.z. dat de vracht- en verzekeringskosten voor het goederenvervoer erin begrepen zijn.

<sup>2</sup> De ontvangsten en uitgaven van deze rubriek omvatten slechts een deel van de vracht- en verzekeringskosten voor het goederenvervoer. Het andere deel kon niet worden gescheiden van de uitvoer of van de invoer waarop het betrekking heeft en is dus begrepen in de ontvangsten en de uitgaven van rubriek 1.11 « Uitvoer en invoer » (cf. noot 1).

<sup>3</sup> Incl. het Wegenfonds [cf. de toelichting « Hoofdstukken IX, *Betalingsbalans* en XIII, *Geldscheppende instellingen* » van het statistisch gedeelte, opgenomen in het *Tijdschrift voor Documentatie en Voorlichting* (N.B.B.) XLIIIe jaargang, deel II, nr 8, september 1968].

<sup>4</sup> Andere dan de geldscheppende instellingen.

<sup>5</sup> Uitvoer = 561,8; invoer = 532,5.

<sup>6</sup> Uitvoer = 608,1; invoer = 673,3.

**IX - 4. — VERRICHTINGEN MET HET BUITENLAND, VERRICHTINGEN IN BUITENLANDSE VALUTA'S VAN DE INGEZETENEN MET DE BELGISCHE EN LUXEBURGSE GELDSCHEPPENDE INSTELLINGEN EN TERMIJNVALUTATRANSACTIES**

(Miljarden franken)

	1970	1971	1972	1973 v	1972	1973 v			
					4e kwartaal	1e kwartaal	2e kwartaal	3e kwartaal	4e kwartaal
1. Goederen- en dienstenverkeer (rubr. 1 v. de algem. betalingsbalans)	+43,5	+49,3	+60,0	+ 54,5	+19,8	+17,9	+12,5	+10,5	+13,6
2. Overdrachten (rubriek 2 van de algemene betalingsbalans) .....	- 7,8	- 8,0	- 8,8	- 11,6	- 1,6	- 3,3	- 3,7	- 3,2	1,4
3. Kapitaalverkeer van de overheid :									
3.1 Rubriek 3 van de algemene betalingsbalans .....	- 0,7	-11,0	-10,7	- 4,4	- 2,9	- 2,0	- 0,5	- 0,6	- 1,3
3.2 Vermeerdering (+) of vermindering (-) van de schuld in buitenlandse valuta's tegenover de Belgische en Luxemburgse banken .....	-11,0	-18,1	- 6,4	- 0,3	...	- 0,2	- 0,1	...	...
3.3 Vermeerdering (-) of vermindering (+) van het bedrag van de op termijn van de N.B.B. te ontvangen buitenlandse valuta's .....	+ 2,9	+18,3	+ 8,1	...	...	...	...	...	...
4. Kapitaalverkeer van de bedrijven <sup>1</sup> en particulieren :									
4.1 Rubriek 4 van de algemene betalingsbalans .....	-13,8	- 9,3	-20,2	- 11,7	- 2,5	- 7,8	- 2,1	- 4,1	+ 2,3
4.2 Mutaties in de tegoeden en verplichtingen in buitenlandse valuta's van de ingezetenen tegenover de Belgische en Luxemburgse banken :									
4.21 Vermeerdering (-) of vermindering (+) van tegoeden :									
4.211 Vorderingen in buitenlandse valuta's .....	+ 1,3	...	- 2,7	- 10,8	- 4,3	- 6,3	+ 4,6	- 5,8	- 3,3
4.212 Bedrag van de op termijn te ontvangen buitenlandse valuta's .....	+ 3,4	-16,9	-18,0	-114,4	- 8,5	-12,1	-22,7	-35,7	-43,9
4.22 Vermeerdering (+) of vermindering (-) van verplichtingen :									
4.221 Schulden in buitenlandse valuta's .....	+ 6,1	+ 9,1	+ 6,2	+ 11,8	+ 1,1	+ 7,5	+ 4,4	+ 3,0	- 3,1
4.222 Bedrag van de op termijn te leveren buitenlandse valuta's .....	- 3,4	+15,1	+26,6	+109,1	+ 5,8	+11,8	+19,6	+24,5	+53,2
5. Mutatie van de tegoeden en verplichtingen in Belgische en Luxemburgse franken van de niet-ingezetenen tegenover de Belgische en Luxemburgse banken en tegenover diverse geldscheppende instel. :									
5.1 Vermeerdering (-) of vermindering (+) van de verplichtingen in de vorm van commerciële kredieten bij hun oorsprong gefinancierd door de Belgische banken .....	- 6,7	- 3,9	- 7,6	- 5,6	- 6,1	+ 1,7	- 1,6	- 2,4	- 3,3
5.2 Vermeerdering (+) of vermindering (-) van het overschot van de tegoeden op de overige contante verplichtingen .....	+ 5,3	+ 7,7	+ 4,8	+ 17,1	- 2,0	+ 9,7	- 0,3	+ 7,3	+ 0,4
5.3 Vermeerdering (+) of vermindering (-) van het overschot van het bedrag der op termijn te ontvangen Belgische en Luxemburgse franken t.o.v. het bedrag van de op termijn te leveren Belgische en Luxemburgse franken .....	+ 3,1	+ 6,3	- 7,4	+ 1,0	- 4,7	+ 6,3	+ 4,7	+ 2,3	-12,3
6. Buitenlandse valutapositie <sup>2</sup> van de Belgische en Luxemb. banken :									
6.1 Vermeerdering (-) of vermindering (+) van de positie à contant <sup>3</sup> .....	+ 2,8	- 0,3	+ 1,4	- 10,5	- 8,6	+ 7,8	- 5,9	- 4,7	- 7,7
6.2 Vermeerdering (-) of vermindering (+) van de positie op termijn .....	- 2,1	- 3,2	- 0,4	+ 8,5	+ 7,3	- 5,7	+ 2,1	+ 5,3	+ 6,8
7. Vergissingen en weglatingen :									
7.1 Rubriek 5 van de algemene betalingsbalans .....	- 1,2	- 0,6	- 0,5	+ 10,0	- 4,4	+ 4,0	- 8,4	+ 8,3	+ 6,1
7.2 Afwijkingen in de statistieken van de contante verrichtingen met de ingezetenen en in die van de termijnverrichtingen .....	+ 1,6	- 2,8	- 0,8	- 8,3	+ 4,0	- 0,3	+ 0,3	- 0,2	- 8,1
<b>Totaal 1 tot 7 ...</b>	<b>+23,3</b>	<b>+31,7</b>	<b>+23,6</b>	<b>+ 34,4</b>	<b>- 7,6</b>	<b>+29,0</b>	<b>+ 2,9</b>	<b>+ 4,5</b>	<b>- 2,0</b>
8. Tegenposten van het totaal in de balans van de N.B.B. [vermeerdering (+); vermindering (-)] :									
8.1 Goudvoorraad .....	- 2,5	+ 3,7	- 1,8	- 1,6	- 0,5	- 1,6	...	...	...
8.2 Tegoeden bij het I.M.F. <sup>4</sup> .....	+18,6	+17,0	- 1,7	+ 3,9	+ 0,5	- 0,2	+ 2,9	- 0,2	+ 1,4
8.3 Nettotegoeden op het Europees Fonds voor Monetaire Samenw. .....	-	-	-	+ 3,5	-	-	- 4,0	+13,2	- 5,7
8.4 Netto buitenlandse valutapositie :									
8.41 Contante tegoeden .....	+ 3,4	- 4,4	+17,4	+ 30,8	- 8,1	+30,3	+ 4,6	- 6,5	+ 2,4
8.42 Overschot van het bedrag der op termijn te ontvangen buitenlandse valuta's op het bedrag van de op termijn te leveren buitenlandse valuta's .....	- 3,7	+ 2,8	+14,0	- 8,3	+ 5,2	-14,4	- 3,2	+ 4,7	+ 4,6
8.5 Nettotegoeden in Belgische franken op niet-ingezetenen :									
8.51 Contante tegoeden <sup>5</sup> .....	- 0,2	- 2,7	+ 1,8	- 0,6	+ 0,4	+ 0,6	- 0,6	- 0,5	- 0,1
8.52 Overschot van het bedrag van de op termijn te ontvangen Belgische franken op het bedrag van de op termijn te leveren Belgische franken .....	+ 7,7	+15,3	- 6,1	+ 6,7	- 5,1	+14,3	+ 3,2	- 6,2	- 4,6

<sup>1</sup> Andere dan de geldscheppende instellingen.

<sup>2</sup> Overschot van de tegoeden in buitenlandse valuta's op de verplichtingen in buitenlandse valuta's.

<sup>3</sup> Exclusief de vastliggende activa (in hoofdzaak de deelnemingen van de banken in hun buitenlandse dochtermaatschappijen) die reeds zijn opge-

tekend onder rubriek 4.1 van de bovenstaande tabel aangezien zij in de betalingsbalans beschouwd worden als een directe investering.

<sup>4</sup> Exclusief de mutatie van de speciale trekkingsrechten ten gevolge van toewijzingen.

<sup>5</sup> Met uitzondering van de uitvoeraccepten die in deze tabel opgenomen zijn onder rubriek 5.1.

**Bibliografische referenties :** *Belgische Economische Statistieken 1941-1960 en 1960-1960* (N.B.B.) — *Tijdschrift voor Documentatie en Voorlichting* (N.B.B.) : XLo jaargang, deel I, nr 1, blz. 22 « Aanpassing van bepaalde reeksen van de « Statistieken ». Hoofdstukken IX « Betalingsbalans » en XIII « Geldscheppende instellingen », XLVIII<sup>e</sup> jaargang,

deel I, nr 1 : « Een nieuwe statistiek : verrichtingen met het buitenland, verrichtingen in buitenlandse valuta's van de ingezetenen met de Belgische en Luxemburgse geldscheppende instellingen en termijnvalutatransacties », XLVIII<sup>e</sup> jaargang, deel II, nr 1-2 : « De betalingsbalans van de B.L.E.U. voor 1972 ».

# X. — VALUTAMARKT

## 1. — OFFICIELE WISSELKOERSEN VASTGESTELD DOOR DE IN VERREKENKAMER TE BRUSSEL VERGADERDE BANKIERS

bron : Koerlijst der Fondsen- en Wisselbeurs van Brussel.

(Belgische franken)

Daggemiddelden	1 U.S. dollar	1 Franse frank	1 pond sterling	1 Nederl. gulden	1 Zwitserse frank	1 Deutsche Mark	100 Italiaanse lire	1 Zweedse kroon	1 Noorse kroon	1 Deense kroon	1 Canadese dollar	100 escudo	100 Oostenr. schilling	100 peseta	1 Finse Mark	1 zaïre	100 yen
1966 .....	49,83	10,14	139,18	13,77	11,52	12,46	7,98	9,65	6,97	7,21	46,25	173,58	192,87	83,15	—	—	—
1967 .....	49,69	10,10	{ 138,65 <sup>1</sup> 119,68 <sup>2</sup>	13,79	11,48	12,46	7,96	9,63	6,95	{ 7,17 <sup>1</sup> 6,65 <sup>2</sup>	46,06	172,87	192,30	{ 82,89 <sup>1</sup> 71,35 <sup>2</sup>	—	—	—
1968 .....	49,93	10,08	119,52	13,80	11,57	12,51	8,01	9,66	6,99	6,67	46,34	174,41	193,19	71,65	—	—	—
1969 .....	50,13	{ 10,12 <sup>3</sup> 8,98 <sup>4</sup>	119,85	13,84	11,63	{ 12,56 <sup>5</sup> 13,47 <sup>6</sup>	7,99	9,70	7,02	6,67	46,56	176,15	193,87	71,77	11,88 <sup>7</sup>	—	—
1970 .....	49,65	8,98	118,95	13,73	11,52	13,62	7,92	9,58	6,95	6,62	47,60	174,01	192,10	71,27	11,90	100,03 <sup>8</sup>	—
1971 <sup>10</sup> .....	49,65	9,00	120,00	{ 13,80 <sup>9</sup> 13,99 <sup>11</sup>	{ 11,54 <sup>9</sup> 12,15 <sup>11</sup>	{ 13,66 <sup>9</sup> 14,21 <sup>11</sup>	7,97	9,62	6,97	6,63	49,04	174,50	{ 191,99 <sup>9</sup> 199,07 <sup>11</sup>	71,38	11,89	100,01	—
1971 <sup>12</sup> .....	46,92	8,49	116,64	13,95	11,83	14,07	7,67	9,36	6,84	6,45	46,61	172,52	194,00	68,21	11,30	93,79	—
1971 <sup>13</sup> .....	45,19	8,64	115,24	13,83	11,57	13,81	7,61	9,27	6,74	6,38	45,20	167,08	191,03	68,67	10,93	90,22	—
1972 .....	44,01	8,73	{ 114,62 <sup>18</sup> 105,88 <sup>19</sup>	13,71	11,53	13,80	7,55	9,26	6,68	6,34	44,44	163,58	190,51	68,51	10,63	88,03	—
1973 <sup>24</sup> .....	44,05	8,70	104,06	13,74	11,92	13,83	7,54	9,31	6,69	6,42	44,08	164,90	191,25	69,41	10,57	88,10	—
1973 <sup>21</sup> .....	40,35	8,76	99,30	13,81	12,29	13,85	7,09	9,00	6,71	6,43	40,63	159,90	192,10	68,44	10,33	80,69	—
1973 <sup>39</sup> .....	38,05	8,76	93,72	{ 13,75 <sup>40</sup> 14,48 <sup>41</sup>	12,37	{ 14,23 <sup>42</sup> 15,17 <sup>43</sup>	6,53	8,87	{ 6,74 <sup>44</sup> 7,11 <sup>38</sup>	6,46	38,03	160,66	{ 194,99 <sup>45</sup> 205,99 <sup>46</sup>	66,36	10,15	76,10	—
1971 4 <sup>e</sup> kw. <sup>14</sup>	46,86	8,39	115,74	13,92	11,71	13,99	7,60	9,30	6,79	6,40	46,23	170,18	192,52	67,66	11,16	92,73	—
4 <sup>e</sup> kw. <sup>13</sup>	45,19	8,64	115,24	13,83	11,57	13,81	7,61	9,27	6,74	6,38	45,20	167,08	191,03	68,67	10,93	90,22	—
1972 1 <sup>e</sup> kwart.	44,06	8,64	114,44	13,79	11,40	13,79	7,51	9,19	6,63	6,30	43,93	162,69	189,85	67,16	10,65	88,11	—
2 <sup>e</sup> kw. <sup>15</sup>	44,00	8,76	{ 114,81 <sup>16</sup> 108,31 <sup>17</sup>	13,72	11,45	13,85	7,56	9,25	6,70	6,31	44,55	163,44	190,78	68,23	10,65	87,99	—
3 <sup>e</sup> kwart.	43,88	8,77	107,30	13,69	11,62	13,80	7,55	9,28	6,72	6,33	44,64	163,84	191,08	69,15	10,62	87,76	—
4 <sup>e</sup> kwart.	44,12	8,74	104,35	13,65	11,65	13,78	7,56	9,30	6,69	6,41	44,65	164,35	190,36	69,51	10,61	88,24	—
1973 1 <sup>e</sup> kw. <sup>24</sup>	44,05	8,70	104,06	13,74	11,92	13,83	7,54	9,31	6,69	6,42	44,08	164,90	191,25	69,41	10,57	88,10	—
1 <sup>e</sup> kw. <sup>21</sup>	40,35	8,76	99,30	13,81	12,29	13,85	7,09	9,00	6,71	6,43	40,63	159,90	192,10	68,44	10,33	80,69	—
1 <sup>e</sup> kw. <sup>23</sup>	39,71	8,77	98,31	13,67	12,28	14,05	6,92	8,86	6,72	6,44	39,84	161,85	193,00	68,50	10,28	79,42	—
2 <sup>e</sup> kwart.	39,02	8,82	98,71	13,65	12,38	{ 14,27 <sup>30</sup> 14,95 <sup>28</sup>	6,61	8,91	6,80	6,44	39,03	159,35	195,33	67,28	10,23 <sup>31</sup>	78,04	—
3 <sup>e</sup> kwart.	36,46	8,71	90,38	{ 13,87 <sup>34</sup> 14,40 <sup>33</sup>	12,43	15,24	6,37	8,83	6,71	6,46	36,35	160,22	206,77	63,96	9,95	72,92	—
4 <sup>e</sup> kwart.	38,45	8,75	91,56	14,49	12,30	15,12	6,55	8,86	{ 6,70 <sup>37</sup> 7,11 <sup>38</sup>	6,49	38,48	159,23	205,18	67,57	10,25	76,91	—
1973 Febr. <sup>20</sup>	43,82	8,74	104,46	13,81	12,23	13,91	7,54	9,32	6,72	6,42	43,80	164,70	192,40	69,07	10,54	87,65	—
Febr. <sup>21</sup>	40,43	8,76	99,37	13,81	12,26	13,85	7,10	9,02	6,70	6,43	40,72	160,02	192,05	68,50	10,35	80,86	—
Maart <sup>22</sup>	39,43	8,75	98,50	13,82	12,61	13,91	7,05	8,86	6,74	6,42	39,68	158,60	192,65	68,02	10,11	78,85	—
Maart <sup>23</sup>	39,71	8,77	98,31	13,67	12,28	14,05	6,92	8,86	6,72	6,44	39,84	161,85	193,00	68,50	10,28	79,42	—
April	40,15	8,82	99,71	13,61	12,39	14,16	6,82	8,89	6,79	6,46	40,13	159,32	194,18	69,21	10,36	80,30	—
Mei ...	39,44	8,81	99,85	13,62	12,44	14,13	6,70	8,90	6,79	6,41	39,42	158,70	193,84	67,99	{ 10,39 <sup>25</sup> 10,23 <sup>26</sup>	78,88	—
Juni ..	37,47	8,82	96,57	13,73	12,29	{ 14,53 <sup>27</sup> 14,95 <sup>28</sup>	6,31	8,93	6,83	6,44	37,55	160,05	197,98	64,65	10,07 <sup>29</sup>	74,94	—
Juli ...	35,47	8,75	90,18	13,75	12,59	15,20	6,12	8,81	6,74	6,42	35,53	160,65	206,87	61,72	9,79	70,94	—
Aug. ...	36,96	8,70	91,58	13,91	12,46	15,26	6,46	8,91	6,71	6,49	36,84	160,78	207,38	65,03	10,08	73,93	—
Sept. ...	36,94	8,67	89,37	{ 14,02 <sup>32</sup> 14,40 <sup>33</sup>	12,26	15,24	6,54	8,79	6,67	6,47	36,66	159,24	206,08	65,13	9,97	73,88	—
Okt. ...	36,59	8,68	88,89	14,65	12,10	15,17	6,47	8,77	6,70	6,48	36,56	158,02	204,81	64,39	9,91	73,17	—
Nov. ...	38,72	8,77	92,47	14,40	12,23	14,97	6,54	8,91	{ 6,73 <sup>35</sup> 7,05 <sup>36</sup>	6,48	38,80	159,74	203,80	67,80	10,35	77,44	—
Dec. ...	40,42	8,80	93,77	14,40	12,63	15,21	6,66	8,92	7,14	6,50	40,46	160,15	207,16	71,18	10,55	80,84	—
1974 Jan. ...	42,82	{ 8,68 <sup>47</sup> 8,31 <sup>48</sup>	95,32	14,59	12,74	15,24	6,64	8,93	7,18	6,44	43,21	160,39	207,09	73,96	10,77	85,64	14,44
Febr. ...	41,00	8,28	93,33	14,51	12,92	15,12	6,27	8,77	7,11	6,38	41,98	158,97	205,74	69,58	10,46	82,00	14,11

Gemiddelde van 1 januari tot 17 november 1967.  
 Gemiddelde van 18 november tot 31 december 1967.  
 Gemiddelde van 1 januari tot 8 augustus 1969.  
 Gemiddelde van 11 augustus tot 31 december 1969.  
 Gemiddelde van 1 januari tot 24 september 1969. De noteringen werden geschorst van 25 september tot 24 oktober.  
 Gemiddelde van 27 oktober tot 31 december 1969.  
 Gemiddelde van 1 september tot 31 december 1969.  
 Gemiddelde van 16 november tot 31 december 1970.  
 Gemiddelde van 1 januari tot 4 mei 1971.  
 Gemiddelde van 1 januari tot 19 augustus 1971.  
 Gemiddelde van 11 mei tot 13 augustus 1971.  
 Gemiddelde van 23 augustus tot 17 december 1971.  
 Gemiddelde van 21 tot 31 december 1971.  
 Gemiddelde van 1 oktober tot 17 december 1971.  
 De noteringen werden geschorst van 23 tot 27 juni 1972.  
 Gemiddelde van 1 april tot 22 juni 1972.  
 Gemiddelde van 28 tot 30 juni 1972.  
 Gemiddelde van 1 januari tot 22 juni 1972.  
 Gemiddelde van 28 juni tot 31 december 1972.  
 Gemiddelde van 1 tot 9 februari 1973.  
 De noteringen werden geschorst, voor alle vreemde munten van 10 tot 13 februari; deze periode werd verlengd, voor de Zweedse, Noorse en Deense kroon tot 14 februari en voor de peseta tot 19 februari. De maandgemiddelden hebben dus betrekking op de periode van 14, 15 of 20 tot 28 februari en tot 1 maart 1973 voor de kwartaalgemiddelden.  
 Koers op 1 maart 1973.  
 Gemiddelde van 19 tot 31 maart 1973. De noteringen werden geschorst van 2 tot 18 maart.  
 Gemiddelde van 1 januari tot 9 februari 1973.

<sup>25</sup> Koers op 2 mei 1973.  
<sup>26</sup> Gemiddelde van 17 tot 24 mei 1973. De noteringen werden geschorst van 3 tot 16 mei en van 25 tot 31 mei.  
<sup>27</sup> Gemiddelde van 1 tot 28 juni 1973.  
<sup>28</sup> Koers op 29 juni 1973.  
<sup>29</sup> Gemiddelde van 6 tot 30 juni 1973. De noteringen werden geschorst van 1 tot 5 juni.  
<sup>30</sup> Gemiddelde van 1 april tot 25 juni 1973.  
<sup>31</sup> De noteringen werden geschorst van 2 tot 16 mei en van 25 mei tot 5 juni 1973.  
<sup>32</sup> Gemiddelde van 1 tot 14 september 1973.  
<sup>33</sup> Gemiddelde van 17 tot 30 september 1973.  
<sup>34</sup> Gemiddelde van 1 juli tot 14 september 1973.  
<sup>35</sup> Gemiddelde van 1 tot 14 november 1973.  
<sup>36</sup> Gemiddelde van 16 tot 30 november 1973. De notering werd geschorst op 15 november.  
<sup>37</sup> Gemiddelde van 1 oktober tot 14 november 1973.  
<sup>38</sup> Gemiddelde van 16 november tot 31 december 1973. De notering werd geschorst op 15 november.  
<sup>39</sup> Gemiddelde van 19 maart tot 31 december 1973. De noteringen werden geschorst van 2 tot 18 maart.  
<sup>40</sup> Gemiddelde van 19 maart tot 14 september 1973.  
<sup>41</sup> Gemiddelde van 17 september tot 31 december 1973.  
<sup>42</sup> Gemiddelde van 19 maart tot 28 juni 1973.  
<sup>43</sup> Gemiddelde van 29 juni tot 31 december 1973.  
<sup>44</sup> Gemiddelde van 19 maart tot 14 november 1973.  
<sup>45</sup> Gemiddelde van 19 maart tot 30 juni 1973.  
<sup>46</sup> Gemiddelde van 1 juli tot 31 december 1973.  
<sup>47</sup> Gemiddelde van 1 tot 18 januari 1974.  
<sup>48</sup> Gemiddelde van 22 tot 31 januari 1974.



X - 3. — INTERVENTIEKOERSEN

TOEGEPAST DOOR DE CENTRALE BANKEN DIE TOEGETREDEN ZIJN TOT HET AKKOORD OVER DE MARGEVERNAUWING

op 28 februari 1974

	100 Belgische franken		1 Nederlandse gulden		1 Deutsche Mark		1 Deense kroon		1 Zweedse kroon		1 Noorse kroon	
	Aankoop	Verkoop	Aankoop	Verkoop	Aankoop	Verkoop	Aankoop	Verkoop	Aankoop	Verkoop	Aankoop	Verkoop
Nationale Bank van België (in Belgische franken) ...	—	—	14,2865	14,7220	14,7755	15,4560	6,2775	6,5665	8,6485	9,0465	6,9235	7,2425
Nederlandsche Bank (in gulden) .....	6,7925	6,9995	—	—	1,01885	1,0657	0,432875	0,4528	0,59635	0,6238	0,4774	0,499375
Deutsche Bundesbank (in Duitse marken) .....	6,470	6,768	0,93835	0,98150	—	—	0,4154	0,43455	0,57230	0,59865	0,45315	0,47925
Danmarks Nationalbank (in Deense kronen) .....	15,229	15,93	2,2085	2,31015	2,30132	2,40723	—	—	1,3470	1,40895	1,07835	1,12795
Sveriges Riksbank (in Zweedse kronen) .....	11,0540	11,5625	1,6031	1,6769	1,67045	1,74735	0,70975	0,7424	—	—	0,78275	0,81876
Norges Bank (in Noorse kro- nen) .....	13,8075	14,4435	2,0025	2,09468	2,08665	2,18269	0,886548	0,927351	1,22135	1,27756	—	—

X - 4. — MARKT VAN DE U.S.-DOLLAR TE BRUSSEL

Daggemiddelden	Contantmarkt			Termijnmarkt op 3 maanden	
	Officiële markt	Vrije markt		Officiële markt	Vrije markt (transferts)
		Transferts	Biljetten		
(koers in Belgische franken)				Report (+) of Deport (-) (in procenten per jaar van de koers op de contantmarkt 1)	
1966 .....	49,83	50,76	50,71	- 0,27	—
1967 .....	49,69	50,09	50,05	+ 0,01	—
1968 .....	49,93	50,74	50,66	- 1,33	—
1969 .....	50,13	52,50	52,47	+ 1,39	- 0,84 <sup>2</sup>
1970 .....	49,65	50,17	50,16	- 0,16	- 0,44
1971 <sup>3</sup> .....	49,65	49,62	49,59	- 0,87	- 0,90
1971 <sup>4</sup> .....	46,92	46,97	46,85	- 1,86	- 1,87
1971 <sup>5</sup> .....	45,19	45,26	45,22	- 0,20	- 0,20
1972 .....	44,01	43,96	43,93	- 1,18	- 0,82
1973 <sup>7</sup> .....	44,05	44,14	44,16	- 1,06	- 0,52
1973 <sup>8</sup> .....	40,35	40,26	40,36	- 8,74	- 2,24
1973 <sup>13</sup> .....	38,05	38,08	38,07	- 3,80	- 2,23
1971 4 <sup>e</sup> kwartaal <sup>6</sup> .....	46,36	46,42	46,31	- 0,64	- 0,64
1971 4 <sup>e</sup> kwartaal <sup>5</sup> .....	45,19	45,26	45,22	- 0,20	- 0,20
1972 1 <sup>e</sup> kwartaal .....	44,06	43,96	43,94	- 0,54	- 0,47
1972 2 <sup>e</sup> kwartaal .....	44,00	43,95	43,94	- 0,87	- 0,74
1972 3 <sup>e</sup> kwartaal .....	43,88	43,70	43,66	- 2,44	- 1,43
1972 4 <sup>e</sup> kwartaal .....	44,12	44,23	44,20	- 0,88	- 0,63
1973 1 <sup>e</sup> kwartaal <sup>7</sup> .....	44,05	44,14	44,16	- 1,06	- 0,52
1973 1 <sup>e</sup> kwartaal <sup>8</sup> .....	40,35	40,26	40,36	- 8,74	- 2,24
1973 1 <sup>e</sup> kwartaal <sup>9</sup> .....	39,71	38,91	38,84	- 6,61	- 2,98
1973 2 <sup>e</sup> kwartaal .....	39,02	38,83	38,84	- 3,45	- 2,33
1973 3 <sup>e</sup> kwartaal .....	36,46	36,83	36,82	- 3,92	- 3,36
1973 4 <sup>e</sup> kwartaal .....	38,45	38,66	38,44	- 2,49	- 1,96
1973 Februari <sup>10</sup> .....	43,82	43,62	43,70	- 3,18	- 1,31
1973 Februari <sup>11</sup> .....	40,43	40,39	40,48	- 5,81	- 2,06
1973 Maart <sup>12</sup> .....	39,43	38,83	39,00	-10,14	- 4,05
1973 Maart <sup>9</sup> .....	39,71	38,91	38,84	- 6,61	- 2,98
1973 April .....	40,15	39,58	39,56	- 4,17	- 2,57
1973 Mei .....	39,44	39,33	39,38	- 2,95	- 2,05
1973 Juni .....	37,47	37,56	37,58	- 3,22	- 2,36
1973 Juli .....	35,47	35,92	35,89	- 2,94	- 2,96
1973 Augustus .....	36,96	37,42	37,41	- 3,82	- 3,77
1973 September .....	36,94	37,14	37,15	- 5,07	- 3,31
1973 Oktober .....	36,59	36,68	36,66	- 4,19	- 1,76
1973 November .....	38,72	38,82	38,74	- 0,90	- 0,51
1973 December .....	40,42	40,48	40,48	- 2,19	- 0,42
1974 Januari .....	42,82	43,00	43,09	+ 0,72	+ 1,79
1974 Februari .....	41,00	41,46	41,62	+ 4,92	+ 3,37

1 Formule =  $\frac{\text{Koers op de termijnmarkt} - \text{koers op de contantmarkt}}{\text{Koers op de contantmarkt}} \times 100 \times 4$

2 Gemiddelde van 15 april tot 31 december 1969.

3 Gemiddelde van 1 januari tot 13 augustus 1971.

4 Gemiddelde van 23 augustus tot 17 december 1971.

5 Gemiddelde van 21 december tot 31 december 1971.

6 Gemiddelde van 1 oktober tot 17 december 1971.

7 Gemiddelde van 1 januari tot 3 februari 1973.

8 Gemiddelde van 14 februari tot 1 maart 1973. De noteringen werden geschorst van 10 tot 13 februari.

9 Gemiddelde van 19 tot 31 maart 1973. De noteringen werden geschorst van 2 tot 18 maart.

10 Gemiddelde van 1 tot 9 februari 1973.

11 Gemiddelde van 14 tot 28 februari 1973. De noteringen werden geschorst van 10 tot 13 februari.

12 Koers op 1 maart 1973.

13 Gemiddelde van 19 maart tot 31 december 1973.

## XI. — RIJKSFINANCIËN <sup>1</sup>

### 1. — ONTVANGSTEN EN UITGAVEN VAN DE SCHATKIST VOORTVLOEIEND UIT DE VERRICHTINGEN VOLGENS BEGROTING <sup>2</sup>

(Miljarden franken)

Bron : Ministerie van Financiën.

Periode	Gewone begroting			Buitengewone begroting			Totaal begrotings- saldo
	Ontvangsten	Uitgaven <sup>3</sup>	Saldo	Ontvangsten	Uitgaven	Saldo	
	(1)	(2)	(8) = (1) - (2)	(4)	(5)	(6) = (4) - (5)	
1965 .....	172,7	176,5	- 3,8	0,5	25,5	- 25,0	- 28,8
1966 .....	200,6	203,9	- 3,3	0,6	24,6	- 24,0	- 27,3
1967 .....	219,6	221,7	- 2,1	0,2	28,5	- 28,3	- 30,4
1968 .....	238,8	243,9	- 5,1	0,6	33,0	- 32,4	- 37,5
1969 .....	266,3	271,4	- 5,1	0,3	33,0	- 32,7	- 37,8
1970 .....	299,5	293,9	+ 5,6	0,6	37,7	- 37,1	- 31,5
1971 Eerste 9 maanden ...	239,7	237,2	+ 2,5	0,3	35,5	- 35,2	- 32,7
12 maanden .....	325,5	316,6	+ 8,9	0,6	48,8	- 48,2	- 39,3
1972 Eerste 3 maanden ..	81,0	96,3	- 15,3	0,1	15,8	- 15,7	- 31,0
Eerste 6 maanden ..	159,7	192,4	- 32,7	0,2	31,5	- 31,3	- 64,0
Eerste 9 maanden ..	266,4	278,8	- 12,4	0,2	46,6	- 46,4	- 58,8
Eerste 11 maanden ..	331,0	336,1	- 5,1	0,2	55,8	- 55,6	- 60,7
12 maanden .....	365,1	368,5	- 3,4	0,5	63,5	- 63,0	- 66,4
1973 Eerste maand .....	37,3	43,2	- 5,9	...	4,8	- 4,8	- 10,7
Eerste 2 maanden ..	65,3	79,7	- 14,4	0,1	10,4	- 10,3	- 24,7
Eerste 3 maanden ..	90,2	112,7	- 22,5	0,1	17,0	- 16,9	- 39,4
Eerste 4 maanden ..	120,3	153,6	- 33,3	0,1	21,1	- 21,0	- 54,3
Eerste 5 maanden ..	151,1	192,7	- 41,6	0,1	26,1	- 26,0	- 67,6
Eerste 6 maanden ..	182,1	231,4	- 49,3	0,2	32,9	- 32,7	- 82,0
Eerste 7 maanden ..	257,7	270,3	- 12,6	0,2	37,4	- 37,2	- 49,8
Eerste 8 maanden ..	287,5	297,7	- 10,2	0,3	42,8	- 42,5	- 52,7
Eerste 9 maanden ...	310,0	333,3	- 23,3	0,3	48,6	- 48,3	- 71,6
Eerste 10 maanden ...	347,7	364,9	- 17,2	0,4	53,2	- 52,8	- 70,0
Eerste 11 maanden ...	384,1	398,5	- 14,4	0,4	58,3	- 57,9	- 72,3

<sup>1</sup> De statistieken betreffende de staatschuld zijn opgenomen onder hoofdstuk XVI.

<sup>2</sup> Werkelijke ontvangsten en uitgaven gedurende iedere periode, ongeacht het begrotingsjaar waarop zij betrekking hebben, excl. de interne overschrijvingen.

<sup>3</sup> Incl. de uitgaven van de Z.K.O.S.

XI - 2. — SCHATKISTIMPASSE EN FINANCIERING ERYAN

(Miljarden franken)

Bron : Ministerie van Financiën.

Periode	Totaal begrotings-saldo 1	Gelden van derden 2	Voor-schotten aan de publieke instellingen 3	Impasse 4	Financiering van de impasse											
					Emissies van gevestigde leningen 5			Veranderingen in de vlottende schuld						Beroep op de marge bij de N.B.B.	Kas-middelen van de reken-plichtigen 3 en andere schatkist-verrich-tingen	Totaal
					in Belgische franken	in vreemde valuta's	Totaal	in Belgische franken				in vreemde valuta's	Totaal			
								Bank-sector	Para-statale sector	Diverse certificaten	Bestuur der Postchecks					
(1)	(2)	(3)	(4) = (1) + (2) + (3)	(5)	(6)	(7) = (5) + (6)	(8)	(9)	(10)	(11)	(12)	(13) = (8) tot (12)	(14)	(15)	(16) = (7) + (13) + (14) + (15)	
1965 .....	-28,8	- 0,8	- 1,7	-31,3	+22,2	...	+22,2	+ 5,8	+ 4,4	+ 0,1	+ 0,2	- 1,2	+ 9,3	- 0,8	+ 0,6	+31,3
1966 .....	-27,3	+ 3,1	- 6,5	-30,7	+21,0	...	+21,0	+ 3,4	- 3,2	+ 0,3	+ 3,1	+ 5,6	+ 9,2	+ 0,6	- 0,1	+30,7
1967 .....	-30,4	+ 1,5	- 6,7	-35,6	+21,6	...	+21,6	- 7,6	+14,3	- 0,2	- 3,8	+ 7,1	+ 9,8	- 6,9	+11,1	+35,6
1968 .....	-37,5	- 1,3	- 9,1	-47,9	+37,0	...	+37,0	- 5,5	- 4,9	- 0,2	+ 7,8	+ 0,9	- 1,9	+12,0	+ 0,8	+47,9
1969 .....	-37,8	+ 2,6	-13,2	-48,4	+36,0	+ 1,0	+37,0	+ 1,7	+ 5,8	+ 0,3	- 1,9	+ 6,5	+12,4	+ 0,9	- 1,9	+48,4
1970 .....	-31,5	+ 1,4	-12,6	-42,7	+37,3	...	+37,3	+ 2,9	+ 9,6	- 0,3	+ 4,5	- 9,5	+ 7,2	- 2,3	+ 0,5	+42,7
1971 Eerste 9 maand. .	-32,7	+ 3,9	-11,8	-40,6	+39,3	...	+39,3	+16,4	+12,9	+ 0,3	- 5,7	-23,3	+ 0,6	+ 0,2	+ 0,5	+40,6
12 maanden .....	-39,3	+ 6,4	-16,8	-49,7	+77,1	...	+77,1	+ 6,9	+ 1,0	+ 0,3	+ 0,2	-26,5	-18,1	- 8,3	- 1,0	+49,7
1972 Eerste 3 maand. .	-31,0	- 3,5	- 3,3	-37,8	+32,6	...	+32,6	+ 2,9	+16,1	- 0,6	- 1,0	- 7,0	+10,4	- 4,9	- 0,3	+37,8
Eerste 6 maand. .	-64,0	+ 2,6	- 7,0	-68,4	+50,0	...	+50,0	+12,3	+ 1,7	- 0,6	+ 5,1	- 9,1	+ 9,4	+ 8,0	+ 1,0	+68,4
Eerste 9 maand. .	-58,8	- 1,5	-10,5	-70,8	+86,2	...	+86,2	- 1,6	+ 1,3	- 0,6	+ 2,6	-10,7	- 9,0	- 4,9	- 1,5	+70,8
Eerste 11 maand. .	-60,7	+ 0,1	-12,5	-73,1	+92,3	...	+92,3	- 1,8	+ 1,0	- 0,7	+ 0,6	-11,9	-12,8	- 4,9	- 1,5	+73,1
12 maanden .....	-66,4	- 0,9	-13,5	-80,8	+92,0	...	+92,0	+ 1,9	- 6,1	- 0,7	+ 9,0	-12,1	- 8,0	- 3,8	+ 0,6	+80,8
1973 Eerste maand .....	-10,7	+ 0,1	- 1,1	-11,7	+28,8	...	+28,8	- 7,6	+ 3,7	...	+ 1,1	- 1,0	- 3,8	-12,1	- 1,2	+11,7
Eerste 2 maand. .	-24,7	+ 1,1	- 1,8	-25,5	+29,4	...	+29,4	- 5,7	+13,4	+ 0,1	- 3,8	- 1,8	+ 2,2	- 6,2	+ 0,1	+25,5
Eerste 3 maand. .	-39,4	- 0,3	- 2,8	-42,5	+26,3	...	+26,3	+ 5,0	+15,3	...	- 4,0	- 1,9	+14,4	+ 2,3	- 0,5	+42,5
Eerste 4 maand. .	-54,3	+ 2,0	- 3,5	-55,8	+26,5	...	+26,5	+ 9,0	+12,2	- 0,1	+ 7,4	- 1,9	+26,7	+ 2,9	- 0,3	+55,8
Eerste 5 maand. .	-67,6	- 2,3	- 4,2	-74,1	+60,2	...	+60,2	+ 3,6	+ 7,8	- 0,1	+ 2,6	- 1,9	+12,0	- 1,1	+ 3,0	+74,1
Eerste 6 maand. .	-82,0	+ 7,3	- 5,0	-79,7	+56,6	...	+56,6	+ 7,2	+ 8,1	- 0,1	+ 1,1	- 1,9	+14,4	+10,0	- 1,3	+79,7
Eerste 7 maand. .	-49,8	+ 2,5	- 5,9	-53,2	+56,3	...	+56,3	- 1,0	+ 6,5	- 0,1	- 0,3	- 1,9	+ 3,2	- 6,2	- 0,1	+53,2
Eerste 8 maand. .	-52,7	- 1,5	- 6,7	-60,9	+56,3	...	+56,3		+ 6,4	- 0,1	- 4,6	- 1,9	- 0,2	+ 5,2	- 0,4	+60,9
Eerste 9 maand. .	-71,6	+ 2,5	- 7,4	-76,5	+93,0	...	+93,0		+ 0,1	- 8,3	- 5,5	- 1,9	-15,6	- 1,1	+ 0,2	+76,5
Eerste 10 maand. .	-70,0	+ 1,4	- 8,3	-76,9	+91,4	...	+91,4		+ 0,1	- 5,5	- 1,5	- 1,9	- 8,8	- 5,6	- 0,1	+76,9
Eerste 11 maand. .	-72,3	+ 1,8	- 9,0	-79,5	+91,2	...	+91,2		+ 6,0	- 6,1	- 3,2	- 1,9	- 5,2	- 5,6	- 0,9	+79,5

1 Cf. tabel XI-1.

2 Excl. de uitgaven van de Z.K.O.S., die in kolom (1) zijn opgenomen.

3 Vermeerdering : (-); vermindering : (+).

4 Deze kolom verschilt van kolom (3) « Schatkisttekort » van tabel XI-3. Het schatkisttekort houdt namelijk rekening met verschillende categorieën van verrichtingen die niet in aanmerking komen bij de berekening van de impasse. Aldus omvat het saldo van de extrabudgettaire verrichtingen begrepen in het schatkisttekort, niet

alleen de gelden van derden — kolom (2) van tabel XI-2 —, maar ook de rubriek « Kasmiddelen van de rekenplichtigen en andere schatkistverrichtingen » — kolom (17) van dezelfde tabel — alsmede de uitgaven van parastatale instellingen — in hoofdzaak het Wegenfonds — gefinancierd door uitgaven van indirecte overheids-leningen en door middel van door het Wegenfonds geaccepteerde wissels ter betaling van uitgevoerd en opge-leverd werk (Koninklijk besluit nr 41 van 29 september 1967).

5 Na aftrek van de emissiekosten en de extrabudgettaire aflossingen.

## XI - 3. — NETTOFINANCIERINGSBEHOEFTE VAN DE STAAT EN HUN DEKKING

(Miljarden franken)

Periode	Totaal begrotings-saldo 1	Saldo van de extra-budgettaire verrichtingen 2	Schatkisttekort 3	Aflossingen van de overheidsschuld begrepen in de begrotingsuitgaven 4	Nettofinancieringsbehoefte van de Staat 5	Dekking 6				
						Beroep op de Belgische markt				Beroep op de buitenlandse markten 8
						Veranderingen			Totaal	
						in het uitstaand bedrag der gevestigde leningen	in de verplichtingen op halflange termijn	in de verplichtingen op korte termijn 7		
(1)	(2)	(8) = (1) + (2)	(4)	(5) = (3) + (4)	(6)	(7)	(8)	(9) = (6) tot (8)	(10)	
1965 .....	- 28,8	- 8,0	- 36,8	+ 14,7	- 22,1	+ 17,2	+ 0,5	+ 9,2	+ 26,9	- 4,8
1966 .....	- 27,3	- 4,5	- 31,8	+ 14,7	- 17,1	+ 9,2	+ 0,9	+ 2,1	+ 12,2	+ 4,9
1967 .....	- 30,4	- 8,1	- 38,5	+ 15,5	- 23,0	+ 20,8	+ 0,7	+ 4,0	+ 25,5	- 2,5
1968 .....	- 37,5	- 12,1	- 49,6	+ 15,5	- 34,1	+ 24,7	+ 0,6	+ 12,5	+ 37,8	- 3,7
1969 .....	- 37,8	- 12,2	- 50,0	+ 21,9	- 28,1	+ 18,0	+ 4,8	+ 0,2	+ 23,0	+ 5,1
1970 .....	- 31,5	- 12,7	- 44,2	+ 20,4	- 23,8	+ 20,7	- 1,4	+ 14,9	+ 34,2	- 10,4
1971 Eerste 9 m. . .	- 32,7	- 8,6	- 41,3	+ 14,6	- 26,7	+ 28,1	+ 1,4	+ 23,5	+ 53,0	- 26,3
12 maanden . . .	- 39,3	- 13,7	- 53,0	+ 19,2	- 33,8	+ 62,1	+ 0,9	- 0,5	+ 62,5	- 28,7
1972 Eerste 3 m. . .	- 31,0	- 8,5	- 39,5	+ 4,5	- 35,0	+ 30,3	+ 0,7	+ 12,3	+ 43,3	- 8,3
Eerste 6 m. . .	- 64,0	- 4,3	- 68,3	+ 9,8	- 58,5	+ 42,3	+ 3,8	+ 23,3	+ 69,4	- 10,9
Eerste 9 m. . .	- 58,8	- 13,6	- 72,4	+ 13,9	- 58,5	+ 76,0	+ 4,9	- 8,4	+ 72,5	- 14,0
Eerste 11 m. . .	- 60,7	- 15,1	- 75,8	+ 17,8	- 58,0	+ 79,5	+ 4,4	- 10,4	+ 73,5	- 15,5
12 maanden . . .	- 66,4	- 16,7	- 83,1	+ 19,6	- 63,5	+ 77,4	+ 4,3	- 2,1	+ 79,6	- 15,9
1973 Eerste maand . .	- 10,7	- 3,0	- 13,7	+ 2,9	- 10,8	+ 27,2	- 0,2	- 15,3	+ 11,7	- 0,9
Eerste 2 m. . .	- 24,7	- 0,2	- 24,9	+ 5,2	- 19,7	+ 24,5	- 0,4	- 2,7	+ 21,4	- 1,7
Eerste 3 m. . .	- 39,4	- 3,4	- 42,8	+ 7,0	- 35,8	+ 19,8	- 0,2	+ 18,4	+ 38,0	- 2,2
Eerste 4 m. . .	- 54,3	- 0,6	- 54,9	+ 10,3	- 44,6	+ 15,9	- 0,6	+ 31,2	+ 46,5	- 1,9
Eerste 5 m. . .	- 67,6	- 3,0	- 70,6	+ 13,8	- 56,8	+ 46,8	- 0,6	+ 13,0	+ 59,2	- 2,4
Eerste 6 m. . .	- 82,0	+ 1,9	- 80,1	+ 16,1	- 64,0	+ 40,6	- 1,3	+ 27,3	+ 66,6	- 2,6
Eerste 7 m. . .	- 49,8	- 2,5	- 52,3	+ 18,3	- 34,0	+ 38,2	- 1,3	- 0,4	+ 36,5	- 2,5
Eerste 8 m. . .	- 52,7	- 7,3	- 60,0	+ 20,0	- 40,0	+ 36,5	- 1,3	+ 6,7	+ 41,9	- 1,9
Eerste 9 m. . .	- 71,6	- 7,1	- 78,7	+ 25,9	- 52,8	+ 71,3	- 1,4	- 14,9	+ 55,0	- 2,2
Eerste 10 m. . .	- 70,0	- 8,9	- 78,9	+ 29,3	- 49,6	+ 66,9	- 1,3	- 13,0	+ 52,6	- 3,0
Eerste 11 m. . .	- 72,3	- 8,9	- 81,2	+ 31,6	- 49,6	+ 64,6	- 1,3	- 10,6	+ 52,7	- 3,1

<sup>1</sup> Cf. tabel XI-1.

<sup>2</sup> Incl. de uitgaven van parastatale instellingen gefinancierd door uitgaven van indirecte schulden en, van november 1967 tot augustus 1969, ook de schulden gefinancierd door middel van door het Wegenfonds geaccepteerde wissels ter betaling van uitgevoerd en opgeleverd werk (Koninklijk besluit n° 41 van 29 september 1967). Excl. de uitgaven van de Z.K.O.S., die in kolom (1) zijn opgenomen.

<sup>3</sup> Cf. noot 4 van tabel XI-2.

Volgens de staten van de overheidsschuld.

<sup>5</sup> Cf. tabel XVI-8b.

<sup>6</sup> Incl. de veranderingen in de indirecte schuld en in door het Wegenfonds geaccepteerde wissels (cf. noot 2).

<sup>7</sup> In voorkomend geval wordt het creditealdo van de Schatkist bij de N.R.B. en haar voorlopige beleggingen in handelspapier afgetrokken van haar verplichtingen op korte termijn.

<sup>8</sup> Deze rubriek geeft de beweging aan van de schulden, zowel in vreemde munten als in Belgische franken, waarvan de Staat t.o.v. het buitenland de debiteur is, hetzij rechtstreeks, hetzij via Belgische instellingen.

**XI - 4. — BELASTINGONTVANGSTEN (per begrotingsjaar) <sup>1</sup>**

(Miljarden franken)

Bron : Ministerie van Financiën.

A : werkelijke ontvangsten.  
B : verschillen ten opzichte van de begrotingsramingen.

Begrotingsjaar	Directe belastingen <sup>2</sup>		Douanen en Accijnzen		Registratierechten		Totaal	
	A	B	A	B	A	B	A	B
1966	67,1	+ 3,3	33,7	+ 0,6	78,6	- 0,2	179,4	+ 3,7
1967	87,2	+ 1,9	37,1	+ 1,4	86,0	- 1,7	210,3	+ 1,6
1968	95,8	+ 0,4	38,7	- 0,3	92,4	- 1,1	226,9	- 1,0
1969	109,7	+ 0,1	42,8	+ 0,5	101,0	+ 1,3	253,5	+ 1,9
1970	131,5	+ 5,0	46,0	+ 3,1	105,9	+ 0,1	283,4	+ 8,2
1971	151,4	+ 8,6	46,5	- 1,6	118,8	- 0,2	316,7	+ 6,8
1972	175,1	+ 2,8	49,4	+ 1,6	132,1	+ 1,6	356,6	+ 6,0
1973	211,6	+ 8,6	47,2	- 2,0	140,7	- 2,9	399,5	+ 3,6
1971 4 <sup>e</sup> kwartaal	37,5	+ 2,6	13,2	+ 0,8	32,8	...	83,5	+ 3,4
1972 1 <sup>e</sup> kwartaal	35,5	+ 0,4	12,1	+ 0,3	27,4	- 1,4	75,0	- 0,7
2 <sup>e</sup> kwartaal	34,2	- 0,8	11,7	- 0,2	31,7	- 1,2	77,6	- 2,2
3 <sup>e</sup> kwartaal	62,9	+ 4,8	11,6	- 0,1	30,8	+ 0,6	105,3	+ 5,3
4 <sup>e</sup> kwartaal	42,7	- 1,4	13,9	+ 1,4	39,8	+ 1,4	96,4	+ 1,4
1973 1 <sup>e</sup> kwartaal	41,5	+ 0,2	11,6	- 0,5	32,0	+ 0,9	85,1	+ 0,6
2 <sup>e</sup> kwartaal	41,2	+ 0,6	12,5	+ 0,3	36,5	+ 1,7	90,2	+ 2,6
3 <sup>e</sup> kwartaal	78,7	+ 8,3	11,6	- 0,3	36,3	+ 1,7	126,6	+ 9,7
4 <sup>e</sup> kwartaal	50,2	- 0,5	11,5	- 1,5	36,0	- 7,2	97,7	- 9,2
1973 Februari	12,4	- 0,4	3,2	- 0,6	11,3	+ 1,0	26,9	...
Maart	10,9	- 0,1	4,3	- 0,1	8,8	+ 0,4	24,0	+ 0,2
April	11,9	+ 0,3	4,1	+ 0,3	13,6	+ 0,5	29,6	+ 1,1
Mei	13,0	...	4,1	- 0,1	12,9	- 0,3	30,0	- 0,4
Juni	16,3	+ 0,3	4,3	+ 0,1	10,0	+ 1,5	30,6	+ 1,9
Juli	56,7	+ 9,6	4,0	- 0,3	14,6	+ 0,2	75,3	+ 9,5
Augustus	12,0	- 1,0	3,8	...	13,4	+ 1,8	29,2	+ 0,8
September	10,0	- 0,3	3,8	...	8,3	- 0,3	22,1	- 0,6
Oktober	18,6	+ 0,6	4,5	+ 0,2	14,0	- 0,2	37,1	+ 0,6
November	15,6	+ 0,1	4,7	+ 0,6	15,5	+ 1,8	35,8	+ 2,5
December	16,0	- 1,2	2,3	- 2,3	6,5	- 8,8	24,8	- 12,3
1974 Januari	22,9	+ 0,2	3,4	- 0,5	12,6	- 1,2	38,9	- 1,5
Februari	15,6	+ 0,2	3,6	- 0,1	4,9	+ 0,7	24,1	+ 0,8

<sup>1</sup> Excl. de provinciale en gemeentelijke opcentimes.  
<sup>2</sup> Incl. de bij voorbaat gedane stortingen.

**XI - 5. — INDELING VAN DE BELASTINGONTVANGSTEN <sup>1</sup>**

(Miljarden franken)

Bron : Ministerie van Financiën.

	Begrotingsjaar 1973		Begrotingsjaar 1973 : februari		Begrotingsjaar 1974 : februari	
	Opbrengsten	Begrotingsramingen	Opbrengsten	Begrotingsramingen	Opbrengsten	Begrotingsramingen
I. Directe belastingen <sup>2</sup>	211,6	203,0	12,4	12,8	15,6	15,4
onroerende voorheffing	1,2	1,3	0,1	0,1	...	...
roerende voorheffing	18,4	20,6	1,9	1,9	2,0	2,3
voorafbetalingen	54,1	44,0	...	0,1	0,1	0,2
vennootschapsbelasting (kohieren)	5,2	7,9	0,4	0,5	0,4	0,6
personenbelasting (kohieren)	24,5	27,5	1,4	2,1	1,9	1,9
bedrijfsvoorheffing	106,1	98,6	8,5	7,9	11,0	10,2
diversen <sup>2</sup>	2,1	3,1	0,1	0,2	0,2	0,2
II. Douanen en accijnzen	47,2	49,3	3,2	3,8	3,6	3,7
waarvan : douanen	0,4	3,4	0,1	0,2	...	...
accijnzen	44,8	45,7	2,8	3,6	3,4	3,7
bijzondere verbruiksbelastingen	1,9	0,2	0,2	0,2	0,2	0,2
III. Registratie	140,7	143,6	11,3	10,3	4,9	4,2
B.T.W., zegel en gelijk te stellen belastingen	121,7	127,3	10,0	9,0	3,4	2,7
waarvan : registratie	11,9	9,0	0,8	0,6	0,9	0,9
erfenissen	5,1	5,1	0,3	0,4	0,3	0,4
Totaal ...	399,5	395,9	26,9	26,9	24,1	23,3
Vershil t.o.v. de begrotingsramingen ...		+ 3,6		...		+ 0,8

<sup>1</sup> Excl. de provinciale en gemeentelijke opcentimes.

<sup>2</sup> Incl. de gelnde of terugbetaalde bedragen betreffende de afgesloten dienstjaren en de belastingen van niet-verblijfhouders (kohieren).

N. B. — Het Belgisch Staatsblad publiceert maandelijks volledige en omstandige gegevens over de belastingontvangsten.

XI - 6. — BELASTINGONTYANGSTEN ZONDER ONDERSCHIED VAN BEGROTINGSJAAR <sup>1</sup>

(Miljarden franken)

Bron : Ministerie van Financiën.

Maandgemiddelden of maanden	Directe belastingen 2	Douanen en accijnzen	Registratierechten	Totaal 2	waarvan : voorbetalings
1966 .....	6,5	2,8	6,6	15,9	1,4
1967 .....	7,3	3,1	7,2	17,6	1,4
1968 .....	8,0	3,2	7,7	18,9	1,6
1969 .....	9,1	3,6	8,4	21,1	2,1
1970 .....	11,0	3,8	8,8	23,6	2,3
1971 .....	12,6	3,9	9,9	26,4	2,5
1972 .....	14,6	4,1	11,0	29,7	3,1
1973 .....	17,7	3,9	11,7	33,3	4,5
1972 Eerste 3 maanden .....	11,8	4,0	9,2	25,0	1,0
Eerste 6 maanden .....	11,4	3,9	10,6	25,9	0,9
Eerste 9 maanden .....	14,7	3,9	10,3	28,9	3,8
1973 Eerste 3 maanden .....	13,9	3,9	10,6	28,4	1,2
Eerste 6 maanden .....	13,8	4,0	11,4	29,2	1,1
Eerste 9 maanden .....	17,9	4,0	11,6	33,5	5,5
1973 Februari .....	12,4	3,2	11,3	26,9	...
Maart .....	10,9	4,3	8,8	24,0	0,1
April .....	11,9	4,1	13,6	29,6	1,5
Mei .....	13,0	4,1	12,9	30,0	0,2
Juni .....	16,3	4,3	10,0	30,6	1,6
Juli .....	56,7	4,0	14,6	75,3	41,9
Augustus .....	12,0	3,8	13,4	29,2	0,2
September .....	10,0	3,8	8,3	22,1	0,3
Oktober .....	18,6	4,5	14,0	37,1	4,5
November .....	15,6	4,7	15,5	35,8	0,1
December .....	16,0	2,3	6,5	24,8	0,4
1974 Januari .....	22,9	3,4	12,6	38,9	4,3
Februari .....	15,6	3,6	4,9	24,1	0,1

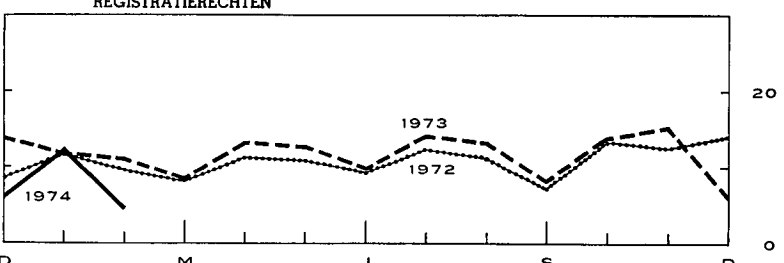
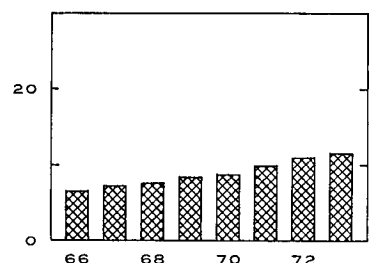
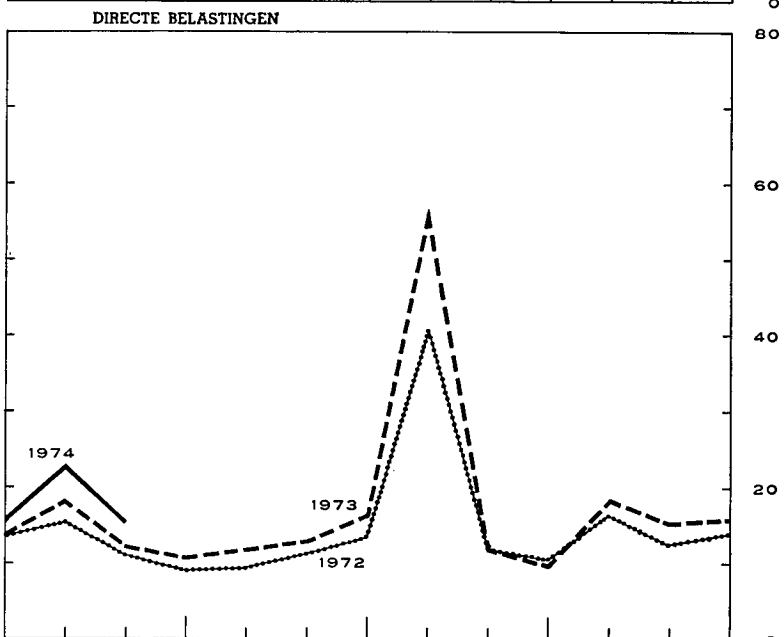
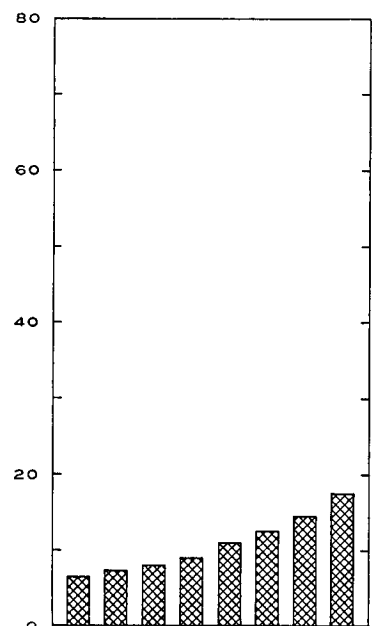
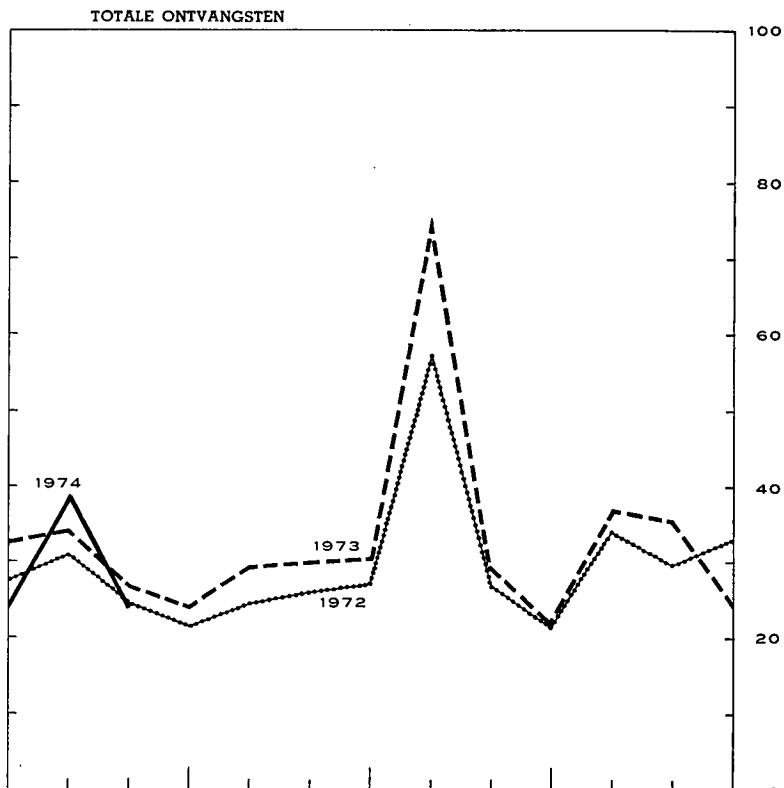
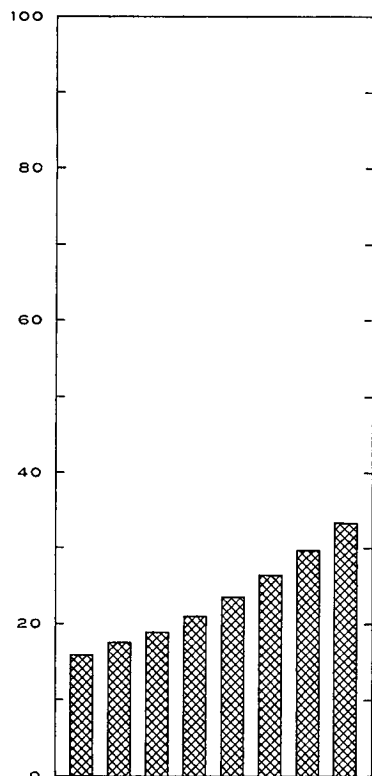
<sup>1</sup> Excl. de provinciale en gemeentelijke opcentimes.

<sup>2</sup> Incl. de bij voorbaat gedane stortingen.

**Bibliografische referenties :** *Tijdschrift voor Documentatie* (Ministerie van Financiën). — *Statistisch Jaarboek van België*. — *Statistisch Tijdschrift van het N.L.S.* — *Belgisch Staatsblad*. — *Tijdschrift voor Documentatie en Voorlichting* : XLIIe jaargang, deel I, nr 3, maart 1967 : « Hoofdstuk XI « Rijksfinanciën » van het statistisch gedeelte - Wijzi-

ging van sommige gegevens » *Tijdschrift van de Nationale Bank van België*, XLVIIe jaargang, deel II, nr 5, november 1972 : « De begroting 1973 in het licht van het verloop van de overheidsfinanciën van 1967 tot 1973 ».

**XI - 6. — BELASTINGONTVANGSTEN  
ZONDER ONDERSCHIED VAN BEGROTINGSJAAR**  
(Miljarden franken)





## XII. — VORDERINGEN EN SCHULDEN IN DE BELGISCHE ECONOMIE

XII - 1a. — UITSTAANDE VORDERINGEN EN SCHULDEN OP 31 DECEMBER 1970

(Miljarden franken)

		VORDERINGEN PER SECTOR EN PER SOORT												Totaal van de schulden  (18) = (1) tot (12)		
		Niet-financiële nationale sectoren						Buitenland  (6)	Financiële instellingen							
		Bedrijven en particulieren  (1)	Parastatale bedrijven  (2)	Staat (Schatkist)  (3)	Overheidssector niet elders vermeld (o.m. lagere overheid)  (4)	Sociale verzekering  (5)	Geldschepende instellingen  (7)		Rentenfonds  (8)	Spaarkassen, hypotheek- en kapitalisatiemaatschappijen  (9)	Inst. voor verzekering op het leven en tegen arbeidsongevallen, pensioenfondsen  (10)	Niet-geldschepende openbare kredietinstellingen  (11)	Niet bepaalde sect. en aanpassingen  (12)			
..... Gegevens niet beschikbaar																
... Nihil of beneden F 50 miljoen																
— Niet gedane verrichtingen																
<b>SCHULDEN PER SECTOR EN PER SOORT</b>	Niet-financiële nationale sectoren	Bedrijven en particulieren (1)	Accepten, handelspapier en promessen .....	...	—	.....	...	104,1	—	5,3	.....	7,8	2,4	119,6		
			Verplichtingen in rek.-courant of voorschotrek. .	10,4	.....	.....	.....	113,8	—	0,4	.....	1,8	...	126,4		
			Obligaties .....	27,7	...	...	...	0,6	—	3,2	22,4	...	...	53,9		
			Andere leningen voor meer dan een jaar .....	0,1	.....	.....	0,6	.....	—	199,2	50,9	198,6	...	449,4		
			Diversen .....	2,9	2,7	0,1	32,4	.....	—	1,7	17,7	2,6	...	60,1		
			(Aandelen en deelnemingen) .....	(323,6)	(2,1)	(0,5)	.....	(1,5)	(—)	(0,6)	(6,0)	(...)	(...)	(234,3)		
			Totaal ...	38,1	3,0	2,7	0,1	33,0	...	218,5	—	209,8	91,0	210,8	2,4	809,4
		Parastatale bedrijven (2)	Geld op zeer korte termijn .....	—	...	—	...	...	...	...	...	...	...	...	2,1	
	Accepten, handelspapier en promessen .....		0,3	.....	.....	.....	0,6	—	0,2	.....	1,0	...	1,9			
	Verplichtingen in rek.-courant of voorschotrek. .		0,2	...	...	...	3,1	7,2	0,7	6,0	6,0	1,3	...	46,9		
	Obligaties verkrijgbaar door elke belegger .....		21,9	0,6	...	0,1	0,8	6,8	...	2,2	5,1	1,9	3,7	21,0		
	Obligaties niet verkrijgbaar door elke belegger .		—	0,3	...	0,2	...	2,1	...	0,3	0,2	23,9	...	26,6		
	Andere leningen voor meer dan een jaar .....		10,4	0,1	5,7	0,6	2,5	0,5	...	...	...	...	2,1	21,9		
			Totaal ...	32,8	1,0	5,7	0,9	0,1	9,1	16,2	0,7	8,7	11,3	28,1	5,8	120,4
		Staat (Schatkist) (3)	Gelden van derden .....	1,5	...	—	2,4	...	1,1	55,4	...	...	0,1	13,1	73,6	
	Certificaten voor ten hoogste een jaar .....		...	1,8	—	0,2	...	25,5	50,7	4,2	14,1	0,6	10,3	...	107,4	
	Obligaties verkrijgbaar door elke belegger .....		163,8	3,1	—	2,3	2,6	6,6	80,5	3,6	39,0	50,6	13,1	2,6	367,9	
	Obligaties niet verkrijgbaar door elke belegger .		—	0,2	—	...	...	10,2	67,8	...	3,5	1,6	3,5	0,8	87,6	
			Totaal ...	165,3	5,8	—	4,9	3,9	44,5	254,4	7,8	59,1	53,6	27,2	16,5	643,0
		Overheidssector niet elders vermeld (o.m. lagere overheid) (4)	Geld op zeer korte termijn .....	—	...	—	...	...	...	...	...	...	...	...	14,5	
Verplichtingen in rek.-courant of voorschotrek. .	30,9		0,5	...	0,3	...	0,4	9,9	1,2	6,4	11,3	1,8	...	62,8		
Obligaties verkrijgbaar door elke belegger .....	—		...	...	...	...	2,3	...	...	15,3	1,6	...	0,4	19,6		
Obligaties niet verkrijgbaar door elke belegger .	—		7,1	...	...	...	...	...	...	7,0	...	102,7	...	116,8		
Andere leningen voor meer dan een jaar .....	2,6		0,9	1,7	...	...	...	...	...	...	...	0,4	0,9	6,4		
		Totaal ...	33,5	8,5	1,7	0,3	...	0,4	26,7	1,2	28,7	12,9	104,9	1,3	220,1	
	Sociale verzekering (5)	Reserves van de sociale verzekering .....	16,4	—	—	—	—	—	—	—	—	—	—	16,4		
Obligaties verkrijgbaar door elke belegger .....		...	...	...	...	...	0,2	...	...	...	...	...	...	0,2		
Obligaties niet verkrijgbaar door elke belegger .		—	...	...	...	...	...	0,2	...	0,7	21,2	...	...	22,1		
Diversen .....		27,6	...	0,7	...	0,2	...	1,9	...	0,4	1,5	0,1	11,8	44,2		
		Totaal ...	44,0	...	0,7	...	0,2	0,2	2,1	...	1,1	22,7	0,1	11,8	82,9	
	Buitenland (6)	Geld op zeer korte termijn (Belgische franken) .	—	...	—	...	...	5,6	...	...	...	...	...	5,6		
Accepten, handelspapier en promessen .....		...	...	...	...	...	...	29,4	—	5,3	.....	6,9	1,6	43,2		
Verplichtingen in rek.-courant of voorschotrek. .		.....	.....	.....	.....	.....	.....	43,1	—	...	.....	...	...	43,1		
Overige verplichtingen voor ten hoogste een jaar (incl. de goudvoorraad van de N.B.B.) .....		.....	.....	.....	.....	.....	.....	281,0	—	.....	.....	...	...	281,0		
Obligaties .....		8,9	...	...	.....	.....	.....	14,6	0,9	0,6	4,7	0,2	...	29,9		
Verplichtingen van de internationale kredietinstellingen uit hoofde van de inschrijving van België		—	—	18,2	—	—	—	19,6	—	—	—	—	—	37,8		
Diversen .....		2,7	8,9	.....	0,5	—	—	0,7	—	...	0,6	0,2	...	13,6		
		Totaal ...	(0,2)	(0,5)	.....	.....	(—)	(3,4)	(—)	(0,3)	(1,4)	(...)	(5,8)			

**SCHULDEN PER SECTOR EN PER SOORT**

		Financiële instellingen												
Geldscheppende instellingen (7)	Geld	377,2	2,4	5,3	26,4	1,6	—	—	—	2,4	1,8	—	418,5	
	Geld op zeer korte termijn	—	—	—	—	—	7,3	4,4	1,1	0,4	—	—	13,7	
	Brutoverplichtingen tegenover het buitenland	—	—	—	—	—	282,0	—	—	—	—	—	282,0	
	Deviezendeposito's van de ingezetenen	11,4	—	—	—	—	—	—	—	—	—	—	11,4	
	Inlagen op spaarboekjes van de ingezetenen	76,0	—	—	—	—	—	—	—	—	—	—	76,0	
	Termijndeposito's van de ingezetenen	87,0	—	—	—	—	—	—	—	1,7	—	0,5	89,9	
	Verplichtingen niet elders vermeld	—	—	—	—	—	—	37,6	—	—	—	—	37,6	
	Obligaties (incl. kasbons)	24,7	—	—	—	—	—	—	—	—	0,9	—	25,6	
	Diversen	0,2	—	0,2	—	—	—	—	—	—	—	—	31,2	
	(Aandelen en deelnemingen)	(18,8)	—	(0,2)	—	—	—	(1,8)	—	(0,4)	(0,3)	—	(21,5)	
Totaal ...	577,2	2,4	5,5	26,4	1,6	289,3	42,0	1,1	4,5	2,7	2,4	31,2	986,3	
Rentenfonds (8)	Geld op zeer korte termijn	—	—	—	—	—	—	—	—	—	—	—	—	
	Certificaten voor ten hoogste een jaar	—	—	—	—	—	6,4	—	2,2	—	0,2	—	8,8	
	Verplichtingen in rek.-courant of voorschotrek	—	—	—	—	—	—	—	—	—	—	—	—	
	Diversen	—	—	2,8	—	—	—	—	—	—	—	0,1	2,9	
Totaal ...	—	—	2,8	—	—	—	6,4	—	2,2	—	0,2	0,1	11,7	
Spaarkassen, hypotheek- en kapitalisatiemaatschappijen (9)	Direct opvraagbare deposito's	7,8	—	—	0,2	3,3	—	—	—	4,0	0,5	—	15,8	
	Inlagen op spaarboekjes	250,3	—	—	0,6	—	—	—	—	—	—	—	250,9	
	Termijndeposito's	3,4	1,0	—	1,2	3,3	—	—	0,1	2,9	0,3	0,7	12,9	
	Obligaties (incl. kasbons)	48,1	—	—	—	—	—	—	0,2	0,9	—	—	49,2	
	Wiskundige reserves van de kapitalisatiemaatschappijen	1,1	—	—	—	—	—	—	—	—	—	—	1,1	
	Diversen	6,2	—	—	—	—	—	0,1	—	0,1	—	—	12,9	
	(Aandelen en deelnemingen)	(3,8)	—	—	—	—	—	—	—	(0,1)	—	—	(3,9)	
Totaal ...	316,9	1,0	—	2,0	6,6	—	0,1	—	0,4	7,8	0,8	7,2	342,8	
Instellingen voor verzekering, op het leven en tegen arbeidsong. pensioenfondsen (10)	Reserves van de sociale verzekering	35,5	—	—	—	—	—	—	—	—	—	—	35,5	
	Wiskundige reserves	226,2	—	—	—	—	20,6	—	—	—	—	—	246,8	
	Obligaties niet verkrijgbaar door elke belegger	—	—	—	—	—	—	—	—	—	—	—	—	
	Diversen	17,9	—	0,7	—	1,0	0,2	—	—	—	—	—	22,2	
	Totaal ...	279,6	—	0,7	—	1,0	20,8	—	—	—	—	—	2,4	304,5
Niet-geldscheppende openbare kredietinstellingen (11)	Direct opvraagbare deposito's	5,2	—	—	0,2	—	0,1	—	—	0,1	—	—	5,6	
	Geld op zeer korte termijn	—	—	—	—	—	0,2	—	1,8	—	0,1	0,2	4,8	
	Inlagen op spaarboekjes	13,5	—	—	—	—	—	—	—	—	—	—	13,5	
	Termijndeposito's	5,2	1,7	—	4,2	4,2	1,8	1,8	—	0,1	1,1	—	20,8	
	Verplichtingen in rek.-courant of voorschotrek	—	—	—	—	—	—	1,3	—	3,5	—	0,3	5,1	
	Obligaties verkrijgbaar door elke belegger	160,5	0,4	—	0,4	4,1	—	27,9	0,5	17,4	27,8	2,9	241,9	
	Obligaties niet verkrijgbaar door elke belegger	—	—	—	—	1,8	14,1	6,9	—	8,1	24,1	—	58,0	
	Diversen	7,3	—	16,6	—	—	—	—	—	0,1	—	0,3	11,8	
	(Aandelen en deelnemingen)	(0,1)	(...)	(1,2)	(0,7)	(...)	(...)	(0,2)	(—)	(...)	(...)	(...)	(...)	(2,2)
Totaal ...	191,7	2,1	16,6	4,8	10,1	18,4	38,2	0,5	31,0	53,1	3,6	15,7	385,8	
Niet bepaalde sectoren en aanpassingen (12)		—	4,2	—	—	3,7	—	20,4	0,9	11,2	6,6	3,9	—	50,9
(18) = (1) tot (12)	Totaal van de vorderingen	1.688,1	30,8	63,4	39,3	60,7	382,6	1.019,0	13,1	362,6	267,1	389,2	96,1	4.412,0

Noot : Wegens de afrondingen zijn de totalen niet noodzakelijk gelijk aan de som van de posten.



**SCHULDEN PER SECTOR EN PER SOORT**

		Financiële instellingen													
Geldscheppende instellingen (7)	Geld	409,0	3,1	4,8	34,9	1,3	9,0	5,1	...	5,2	1,7	0,7	...	460,7	
	Geld op zeer korte termijn	—	...	—	...	...	9,0	5,1	...	0,2	...	0,1	...	14,5	
	Brutoverplichtingen tegenover het buitenland	—	—	—	—	—	326,3	—	—	—	—	—	—	326,3	
	Deviezendeposito's van de ingezetenen	9,7	—	—	—	—	—	—	—	—	—	—	—	9,7	
	Inlagen op spaarboekjes van de ingezetenen	98,2	—	—	—	—	—	—	—	—	—	—	—	98,2	
	Termijndeposito's van de ingezetenen	97,5	—	—	—	—	—	—	—	2,8	...	1,3	...	101,6	
	Verplichtingen niet elders vermeld	—	—	...	—	—	—	55,6	...	—	—	...	...	55,6	
	Obligaties (incl. kasbons)	29,8	—	—	—	—	—	—	—	0,1	0,5	—	—	30,4	
	Diversen	0,2	...	0,3	...	...	...	...	...	...	...	...	41,0	41,4	
	(Aandelen en deelnemingen)	(19,5)	—	(0,2)	—	—	—	(1,5)	—	(0,4)	(0,5)	—	—	(22,1)	
	Totaal ...	644,4	3,1	5,1	34,9	1,3	335,3	60,7	...	8,3	2,2	2,1	41,0	1.138,4	
	Rentenfonds (8)	Geld op zeer korte termijn	—	...	—	...	...	0,7	...	—	1,3	...	0,8	0,1	2,9
		Certificaten voor ten hoogste een jaar	—	—	—	...	—	...	4,4	—	5,1	—	...	—	9,5
		Verplichtingen in rek.-courant of voorschotrek.	—	—	—	—	—	—	—	—	—	—	—	—	...
		Diversen	—	—	2,8	—	—	—	—	—	—	—	—	0,1	2,9
Totaal ...	—	...	2,8	...	...	0,7	4,4	—	6,4	...	0,8	0,2	15,3		
Spaarkassen, hypotheek- en kapitalisatiemaatschappijen (9)	Direct opvraagbare deposito's	10,0	...	...	1,0	3,2	—	—	—	...	2,8	1,8	...	18,9	
	Inlagen op spaarboekjes	286,7	...	—	0,4	...	—	—	—	...	...	...	...	287,2	
	Termijndeposito's	3,7	1,4	0,1	1,4	3,7	2,9	...	—	0,1	5,7	0,8	0,4	19,6	
	Obligaties (incl. kasbons)	60,4	—	—	—	—	—	—	—	0,4	0,8	...	...	61,7	
	Wiskundige reserves van de kapitalisatiemaatschappijen	1,1	—	—	—	—	—	—	—	—	—	—	—	1,1	
	Diversen	5,9	...	...	...	...	...	0,1	...	0,1	...	0,1	8,0	14,1	
	(Aandelen en deelnemingen)	(3,9)	—	—	—	—	—	—	—	(0,2)	(0,1)	—	—	(4,2)	
Totaal ...	367,8	1,4	0,1	2,8	6,9	2,9	0,1	...	0,6	9,3	2,2	8,5	402,6		
Instellingen voor verzekering op het leven en tegen arbeidsong. pensioenfondsen (10)	Reserves van de sociale verzekering	42,3	—	—	—	—	—	—	—	—	—	—	—	42,3	
	Wiskundige reserves	238,6	—	—	—	—	21,7	—	—	—	—	—	—	260,3	
	Obligaties niet verkrijgbaar door elke belegger	—	...	...	...	...	...	...	...	...	...	...	...	...	
	Diversen	21,0	...	0,8	...	0,2	0,2	...	...	...	...	...	1,2	23,4	
	Totaal ...	301,9	...	0,8	...	0,2	21,9	...	...	...	...	...	1,2	326,0	
Niet-geldscheppende openbare kredietinstellingen (11)	Direct opvraagbare deposito's	6,0	...	...	0,1	...	0,1	—	...	...	...	...	...	6,3	
	Geld op zeer korte termijn	—	...	—	...	...	0,1	0,3	...	1,1	...	0,2	...	1,7	
	Inlagen op spaarboekjes	16,6	—	—	—	—	—	—	—	—	—	—	—	16,6	
	Termijndeposito's	5,9	2,2	...	6,4	4,4	1,0	2,4	—	...	1,2	...	0,7	24,1	
	Verplichtingen in rek.-courant of voorschotrek.	...	...	—	...	...	0,6	—	3,8	...	0,3	...	...	4,7	
	Obligaties verkrijgbaar door elke belegger	185,6	0,3	...	0,2	4,4	...	32,7	0,4	22,1	27,0	4,9	...	277,6	
	Obligaties niet verkrijgbaar door elke belegger	—	...	...	...	2,1	13,8	6,0	...	12,4	23,8	0,8	3,9	62,8	
	Diversen	8,1	...	17,4	...	...	...	...	...	0,1	...	0,4	13,2	39,2	
	(Aandelen en deelnemingen)	(0,1)	(...)	(1,2)	(0,7)	(...)	(...)	(0,2)	(—)	(...)	(...)	(...)	(...)	(2,2)	
	Totaal ..	222,2	2,5	17,4	6,7	10,9	14,9	42,1	0,4	39,5	52,0	6,6	17,8	433,0	
Niet-bepaalde sectoren en aanpassingen (12)		—	5,8	...	...	2,6	—	28,3	0,9	14,0	8,7	6,2	—	66,5	
		—	—	—	—	—	—	—	—	—	—	—	—	—	
(18) tot (12)	Totaal van de vorderingen	1.889,8	35,0	57,2	52,5	64,2	410,1	1.172,0	16,7	422,6	286,5	436,4	107,7	4.950,7	

Noot : Wegens de afrondingen zijn de totalen niet noodzakelijk gelijk aan de som van de posten.

XII - 2. — BEWEGINGEN VAN DE VORDERINGEN EN SCHULDEN IN 1971 <sup>1</sup>

(Miljarden franken)

		VORDERINGEN PER SECTOR EN PER SOORT													Totaal van de schulden (18) = (1) tot (12)			
		Niet-financiële nationale sectoren						Buitenland (6)	Financiële instellingen					Niet-bepaalde sect. en aanpassingen (12)				
		Bedrijven en particulieren (1)	Parastatale bedrijven (2)	Staat (Schatkist) (3)	Overheidssector niet elders vermeld (o.m. lagere overheid) (4)	Sociale verzekering (5)	Geldschepende instellingen (7)		Rentenfonds (8)	Spaarkassen, hypotheek- en kapitalisatiemaatschappijen (9)	Inst. voor verzekering op het leven en tegen arbeidsongevallen-pensioenfondsen (10)	Niet-geldschepende openbare kredietinstellingen (11)						
													Gegevens niet beschikbaar ... Nihil of beneden F 50 miljoen — Niet gedane verrichtingen					
<b>SCHULDEN PER SECTOR EN PER SOORT</b>	Niet-financiële nationale sectoren	Bedrijven en particulieren (1)	Accepten, handelspapier en promessen .....	+ 0,1	—	—	—	—	—	+ 8,2	—	+ 3,5	—	—	+ 1,1	— 2,2	+ 8,5	
			Verplichtingen in rek.-courant of voorschotrek. .	+ 1,4	—	—	—	—	—	—	+ 27,1	—	+ 0,1	—	—	+ 0,1	—	+ 28,7
			Obligaties .....	+ 3,8	—	—	—	—	—	—	+ 0,7	—	+ 1,7	+ 1,0	—	—	—	+ 7,2
			Andere leningen voor meer dan een jaar .....	—	—	—	—	+ 0,2	—	—	—	—	+ 11,3	+ 5,2	+ 20,6	—	—	+ 37,3
			Diversen .....	—	+ 1,1	+ 0,9	—	+ 3,1	+ 22,2 <sup>2</sup>	—	—	—	+ 0,3	+ 3,2	— 0,8	—	—	+ 30,1
			(Aandelen en deelnemingen) .....	(+ 7,3)	(+ 0,5)	(...)	(...)	(...)	(+ 5,1) <sup>3</sup>	(+ 0,4)	(—)	(+ 0,2)	(— 0,6)	(...)	(...)	(...)	(+ 12,9)	
			Totaal ...	+ 5,2	+ 1,2	+ 0,9	—	+ 3,3	+ 22,2	+ 36,1	—	+ 16,9	+ 9,4	+ 18,8	— 2,2	—	+ 111,8	
		Parastatale bedrijven (2)	Geld op zeer korte termijn .....	—	—	—	—	—	—	—	—	—	—	—	—	—	—	
			Accepten, handelspapier en promessen .....	— 0,3	—	—	—	—	—	—	—	—	—	—	—	—	—	+ 0,5
			Verplichtingen in rek.-courant of voorschotrek. .	+ 0,1	—	—	—	—	—	—	—	—	—	—	—	—	—	+ 0,1
			Obligaties verkrijgbaar door elke belegger .....	+ 1,5	— 0,4	—	—	—	—	—	—	—	+ 1,1	+ 1,2	+ 0,6	—	—	+ 5,5
			Obligaties niet verkrijgbaar door elke belegger .	—	— 0,2	—	—	—	—	—	—	—	+ 2,0	+ 0,5	+ 1,3	— 1,0	—	+ 1,9
			Andere leningen voor meer dan een jaar .....	—	—	—	—	—	—	—	—	—	+ 0,1	+ 1,3	—	—	+ 1,0	
			Diversen .....	+ 1,4	—	+ 1,0	—	—	—	—	—	—	—	—	—	—	+ 2,9	
			(Aandelen en deelnemingen) .....	(...)	(...)	(+ 0,9)	(+ 1,1)	(...)	(...)	(...)	(—)	(+ 0,1)	(...)	(+ 0,1)	(...)	(...)	(+ 2,2)	
			Totaal ...	+ 2,7	— 0,6	+ 1,0	—	—	— 0,5	+ 1,6	+ 0,2	+ 3,4	+ 1,8	+ 3,0	— 0,7	—	+ 11,9	
		Staat (Schatkist) (3)	Gelden van derden .....	+ 0,3	—	—	+ 1,9	—	+ 1,0	+ 0,5	—	—	—	—	—	+ 0,9	+ 4,6	
			Certificaten voor ten hoogste een jaar .....	—	— 0,2	—	—	—	— 5,2	— 19,1	+ 2,5	+ 3,8	— 0,6	— 0,2	—	—	— 19,0	
			Obligaties verkrijgbaar door elke belegger .....	+ 9,8	— 0,1	—	— 0,1	+ 1,1	— 1,0	+ 31,8	+ 1,7	+ 7,3	+ 3,2	+ 6,5	+ 0,3	—	+ 60,5	
			Obligaties niet verkrijgbaar door elke belegger .	—	+ 0,1	—	—	—	— 3,9	— 4,1	—	— 0,2	— 0,1	— 0,8	+ 0,7	—	— 8,3	
	Diversen .....		—	+ 0,4	—	—	—	+ 0,2	—	—	+ 0,9	+ 0,9	—	—	—	+ 2,5		
		Totaal ...	+ 10,1	+ 0,2	—	+ 1,8	+ 1,2	— 8,9	+ 9,1	+ 4,2	+ 11,8	+ 3,4	+ 5,5	+ 1,9	—	+ 40,3		
	Overheidssector niet elders vermeld (o.m. lagere overheid) (4)	Geld op zeer korte termijn .....	—	—	—	—	—	—	—	—	—	—	—	—	—	—		
		Verplichtingen in rek.-courant of voorschotrek. .	—	—	—	—	—	—	—	—	—	—	—	—	—	—	+ 1,4	
		Obligaties verkrijgbaar door elke belegger .....	+ 4,5	— 0,2	—	— 0,1	—	—	—	—	—	—	—	—	—	—	+ 14,2	
		Obligaties niet verkrijgbaar door elke belegger .	—	—	—	—	—	—	—	—	—	—	—	—	—	—	+ 3,7	
		Andere leningen voor meer dan een jaar .....	—	+ 0,8	—	—	—	—	—	—	—	+ 1,4	—	+ 11,3	—	+ 13,5		
		Diversen .....	+ 0,2	— 0,3	+ 0,4	—	+ 0,1	—	—	—	—	—	—	—	+ 2,9	+ 3,3		
		Totaal ...	+ 4,7	+ 0,3	+ 0,4	— 0,1	+ 0,1	—	+ 5,2	+ 0,3	+ 7,3	+ 0,3	+ 15,6	+ 2,0	—	+ 36,1		
	Sociale verzekering (5)	Reserves van de sociale verzekering .....	+ 4,8	—	—	—	—	—	—	—	—	—	—	—	—	+ 4,8		
		Obligaties verkrijgbaar door elke belegger .....	—	—	—	—	—	—	—	—	—	—	—	—	—	—		
		Obligaties niet verkrijgbaar door elke belegger .	—	—	—	—	—	—	—	—	—	—	—	—	—	—		
		Diversen .....	+ 3,2	—	—	—	— 0,1	—	—	—	—	+ 0,6	— 0,5	+ 0,5	— 1,8	+ 0,4		
			Totaal ...	+ 8,0	—	—	—	— 0,1	—	— 1,3	—	+ 0,4	+ 2,6	+ 0,8	— 1,6	—	+ 8,8	
	Buitenland (6)	Geld op zeer korte termijn (Belgische franken) .	—	—	—	—	—	—	—	—	—	—	—	—	—	— 1,7		
		Accepten, handelspapier en promessen .....	—	—	—	—	—	—	—	—	—	—	—	—	—	+ 7,1		
		Verplichtingen in rek.-courant of voorschotrek. .	—	—	—	—	—	—	—	—	—	—	—	—	—	+ 15,2		
		Overige verplichtingen voor ten hoogste een jaar (incl. de goudvoorraad van de N.B.B.) .....	—	—	—	—	—	—	—	—	—	—	—	—	—	—		
		Obligaties .....	+ 0,1	—	—	—	—	—	—	—	—	—	—	—	—	+ 28,0		
		Verplichtingen van de internationale kredietinstellingen uit hoofde van de inschrijving van België	—	—	+ 1,1	—	—	—	—	—	—	—	—	—	—	+ 10,2		
		Diversen .....	+ 11,3 <sup>4</sup>	+ 0,1	+ 0,2	—	+ 0,1	—	—	—	—	—	—	—	—	+ 10,4		
		(Aandelen en deelnemingen) .....	(+ 23,6) <sup>5</sup>	(...)	(...)	—	—	—	—	—	—	—	—	—	—	+ 0,7		
		Totaal ...	(+ 23,6) <sup>5</sup>	(...)	(...)	—	—	(—)	(+ 0,4)	(—)	(— 0,1)	(— 0,1)	(—)	(...)	(+ 23,8)			

**SCHULDEN PER SECTOR EN PER SOORT**

	Financiële instellingen														
	Geldscheppende instellingen														
Geldscheppende instellingen (7)	Geld	+31,8	+ 0,6	- 0,4	+ 8,6	- 0,3	—	+ 2,8	- 0,2	- 0,7	—	+ 42,2			
	Geld op zeer korte termijn	—	...	—	...	...	+ 1,7	+ 0,7	- 1,1	- 0,1	...	+ 0,8			
	Brutoverplichtingen tegenover het buitenland	—	—	—	—	—	+44,3	—	—	—	—	+ 44,3			
	Deviezendeposito's van de ingezetenen	- 1,7	—	—	—	—	—	—	—	—	—	- 1,7			
	Inlagen op spaarboekjes van de ingezetenen	+22,2	—	—	—	—	—	—	—	—	—	+ 22,2			
	Termijndeposito's van de ingezetenen	+ 9,7	—	—	—	—	—	—	—	+ 1,1	...	+ 11,6			
	Verplichtingen niet elders vermeld	—	—	...	—	—	—	+18,0	...	—	...	+ 18,1			
	Obligaties (incl. kasbons)	+ 5,1	—	—	—	—	—	—	—	...	- 0,3	+ 4,8			
	Diversen	—	...	...	...	...	...	...	...	...	...	+ 6,3			
	(Aandelen en deelnemingen)	(+ 0,7)	(...)	(...)	(...)	(...)	(...)	(- 0,3)	(...)	(+ 0,2)	(...)	(+ 0,6)			
	Totaal ...	+67,1	+ 0,6	- 0,4	+ 8,6	- 0,3	+46,0	+18,7	- 1,1	+ 3,8	- 0,5	- 0,2	+ 6,3	+148,6	
	Rentenfonds (8)	Geld op zeer korte termijn	—	...	—	...	...	+ 0,7	...	—	+ 1,3	...	+ 0,8	+ 0,1	+ 2,9
		Certificaten voor ten hoogste een jaar	—	—	—	...	...	...	- 2,0	—	+ 2,9	—	- 0,2	—	+ 0,8
		Verplichtingen in rek.-courant of voorschotrek.	—	—	—	—	—	—	—	—	—	—	—	—	...
		Diversen	—	—	...	—	—	—	—	—	—	—	—	- 0,1	- 0,1
Totaal ...	—	...	...	...	...	+ 0,7	- 2,0	—	+ 4,2	...	+ 0,6	...	+ 3,6		
Financiële instellingen Spaarkassen, hypotheek- en kapitalisatiemaatschappijen (9)	Direct opvraagbare deposito's	+ 2,2	...	...	+ 0,8	- 0,1	...	—	...	...	- 1,2	+ 1,3	...	+ 3,1	
	Inlagen op spaarboekjes	+36,4	...	—	- 0,1	...	...	—	...	...	...	...	...	+ 36,3	
	Termijndeposito's	+ 0,2	+ 0,4	+ 0,1	+ 0,2	+ 0,4	+ 2,9	...	—	...	+ 2,7	...	- 0,2	+ 6,7	
	Obligaties (incl. kasbons)	+12,3	—	—	...	...	...	—	—	+ 0,2	...	...	...	+ 12,5	
	Wiskundige reserves van de kapitalisatiemaatschappijen	...	—	—	—	—	—	—	—	—	—	—	—	...	
	Diversen	- 0,3	...	...	...	...	...	...	...	...	...	+ 0,1	+ 1,5	+ 1,2	
	(Aandelen en deelnemingen)	(+ 0,1)	(...)	(...)	(...)	(...)	(...)	(...)	(+ 0,1)	(+ 0,1)	(...)	(...)	(...)	(+ 0,3)	
Totaal ...	+50,9	+ 0,4	+ 0,1	+ 0,8	+ 0,3	+ 2,9	...	...	+ 0,2	+ 1,5	+ 1,4	+ 1,3	+ 59,8		
Instellingen voor verzekering op het leven en tegen arbeidsong. pensioenfonds (10)	Reserves van de sociale verzekering	+ 6,8	—	—	—	—	—	—	—	—	—	—	—	+ 6,8	
	Wiskundige reserves	+12,4	—	—	—	—	+ 1,1 <sup>6</sup>	—	—	—	—	—	—	+ 13,5	
	Obligaties niet verkrijgbaar door elke belegger	—	...	...	...	...	...	...	...	...	...	...	...	...	
	Diversen	+ 3,1	...	+ 0,1	...	- 0,7	...	...	...	...	...	...	- 1,3	+ 1,2	
	Totaal ...	+22,3	...	+ 0,1	...	- 0,7	+ 1,2	...	...	...	...	...	- 1,3	+ 21,5	
Niet-geldscheppende openbare kredietinstellingen (11)	Direct opvraagbare deposito's	+ 0,8	...	...	- 0,1	...	...	+ 0,1	—	...	- 0,1	...	...	+ 0,7	
	Geld op zeer korte termijn	—	...	—	...	...	- 2,4	+ 0,1	...	- 0,7	...	+ 0,1	- 0,2	- 3,1	
	Inlagen op spaarboekjes	+ 3,1	...	—	...	...	...	...	—	...	...	...	...	+ 3,1	
	Termijndeposito's	+ 0,8	+ 0,4	...	+ 2,3	+ 0,2	- 0,8	+ 0,6	—	- 0,2	...	...	...	+ 3,3	
	Verplichtingen in rek.-courant of voorschotrek.	—	...	...	...	...	...	- 0,6	—	+ 0,3	...	- 0,1	...	- 0,4	
	Obligaties verkrijgbaar door elke belegger	+25,1	- 0,1	...	- 0,2	+ 0,3	...	+ 4,8	- 0,1	+ 4,7	- 0,8	+ 2,1	...	+ 35,8	
	Obligaties niet verkrijgbaar door elke belegger	—	...	...	...	+ 0,3	- 0,3	- 0,9	...	+ 4,3	- 0,3	+ 0,8	+ 0,9	+ 4,8	
	Diversen	+ 0,8	...	+ 0,8	...	...	...	...	...	...	...	+ 0,1	+ 1,4	+ 3,0	
	(Aandelen en deelnemingen)	(...)	(...)	(...)	(...)	(...)	(...)	(...)	(-)	(...)	(...)	(...)	(...)	(...)	
	Totaal ...	+30,6	+ 0,4	+ 0,8	+ 1,9	+ 0,8	- 3,5	+ 4,0	- 0,1	+ 8,4	- 1,2	+ 3,0	+ 2,1	+ 47,2	
Niet bepaalde sectoren en aanpassingen (12)			+ 1,6	...	...	- 1,1	...	+ 8,3	+ 0,1	+ 2,8	+ 2,0	+ 2,3	—	+ 16,0	
	Totaal van de vorderingen	+212,9	+ 4,2	+ 4,1	+13,1	+ 3,6	+60,1	+149,5	+ 3,7	+60,0	+19,5	+47,2	+ 8,1	+586,0	

Noot : Wegens de afrondingen zijn de totalen niet noodzakelijk gelijk aan de som van de posten.  
<sup>1</sup> Voor de jaren 1958, 1959 en 1960, cf. Tijdschrift voor Documentatie en Voorlichting, XXXVIII jaargang, deel I, nr 2, februari 1963; voor het jaar 1961, cf. hetzelfde Tijdschrift, XXXIX jaargang, deel I, nr 3, maart 1964; voor het jaar 1962, cf. hetzelfde Tijdschrift, XLe jaargang, deel II, nr 4, oktober 1965; voor het jaar 1963, cf. hetzelfde Tijdschrift, XLII jaargang, deel I, nr 5, mei 1966; voor het jaar 1964, cf. hetzelfde Tijdschrift, XLIII jaargang, deel I, nr 8, maart 1967; voor het jaar 1965, cf. hetzelfde Tijdschrift, XLIII jaargang, deel I, nr 3, maart 1968; voor het jaar 1966, cf. hetzelfde Tijdschrift, XLIV jaargang, deel I, nr 4, april 1969; voor het jaar 1967, cf. hetzelfde Tijdschrift, XLIV jaargang, deel II, nr 6, december 1969; voor

het jaar 1968, cf. hetzelfde Tijdschrift, XLVe jaargang, deel II, nr 4, oktober 1970; voor het jaar 1969, cf. hetzelfde Tijdschrift, XLVI jaargang, deel II, nr 5, november 1971; voor het jaar 1970, cf. hetzelfde Tijdschrift, XLVII jaargang, deel II, nr 5, november 1972.  
<sup>2</sup> Cf. rubrieken 4.322, 4.323, 4.324 en 4.33 van tabel IX-1.  
<sup>3</sup> Cf. rubriek 4.321 van tabel IX-1 (met inbegrip van de obligaties).  
<sup>4</sup> Cf. rubrieken 4.312, 4.318 en 4.314 van tabel IX-1.  
<sup>5</sup> Cf. rubriek 4.311 van tabel IX-1 (met inbegrip van de obligaties voor de creditsector « Bedrijven en particulieren »).  
<sup>6</sup> In de betalingsbalans is deze beweging niet opgenomen in de kapitaalverrichtingen.

XII · 3a. — UITSTAANDE VORDERINGEN EN SCHULDEN OP 31 DECEMBER 1970

Totalen per sector  
(Miljarden franken)

..... Gegevens niet beschikbaar ... Nihil of beneden F 50 miljoen — Niet gedane verrichtingen	Bedrijven en particulieren	Parastatale bedrijven	Staat (Schatkist)	Overheids- sector niet elders vermeld	Sociale verzekering	Niet- financiële nationale sectoren samen	Buitenland	Geld- scheppende instellingen	Rentenfonds	Spaarkassen, hypotheek- en kapitali- satiemaats- chappijen	Instellingen voor verzekering op het leven en tegen arbeids- ongevallen, pensioen- fondsen	Niet-geld- scheppende openbare krediet- instellingen	Financiële instellingen samen	Niet bepaalde sectoren en aan- passingen	Totaal van de schulden
	(1)	(2)	(8)	(4)	(5)	(6) = (1) tot (5)	(7)	(8)	(9)	(10)	(11)	(12)	(13) = (8) tot (12)	(14)	(15) = (6) + (7) + (13) + (14)
1. Bedrijven en particulieren .....	38,1	3,0	2,7	0,1	33,0	76,9	...	218,5	—	209,8	91,0	210,8	730,1	2,4	809,4
2. Parastatale bedrijven .....	32,8	1,0	5,7	0,9	0,1	40,5	9,1	16,2	0,7	8,7	11,3	28,1	65,0	5,8	120,4
3. Staat (Schatkist) .....	165,3	5,8	—	4,9	3,9	179,9	44,5	254,4	7,8	59,1	53,6	27,2	402,1	16,5	643,0
4. Overheidssector niet elders ver- meld .....	33,5	8,5	1,7	0,3	...	44,0	0,4	26,7	1,2	28,7	12,9	104,9	174,4	1,3	220,1
5. Sociale verzekering .....	44,0	...	0,7	...	0,2	44,9	0,2	2,1	...	1,1	22,7	0,1	26,0	11,8	82,9
6. Niet-financiële nationale sectoren samen .....	313,7	18,3	10,8	6,2	37,2	386,2	54,2	517,9	9,7	307,4	191,5	371,1	1.397,6	37,8	1.875,8
7. Buitenland .....	8,9	2,7	27,1	...	0,5	39,2	—	394,0	0,9	5,9	5,3	7,3	413,4	1,6	454,2
8. Geldscheppende instellingen .....	577,2	2,4	5,5	26,4	1,6	613,1	289,3	42,0	1,1	4,5	2,7	2,4	52,7	31,2	986,3
9. Rentenfonds .....	—	...	2,8	...	...	2,8	...	6,4	—	2,2	...	0,2	8,8	0,1	11,7
10. Spaarkassen, hypotheek- en kapi- talisatiemaatschappijen .....	316,9	1,0	...	2,0	6,6	326,5	.....	0,1	...	0,4	7,8	0,8	9,1	7,2	342,8
11. Instellingen voor verzekering op het leven en tegen arbeidsongeval- len, pensioenfondsen .....	279,6	...	0,7	...	1,0	281,3	20,8	...	...	...	...	...	...	2,4	304,5
12. Niet-geldscheppende openbare kre- dietinstellingen .....	191,7	2,1	16,6	4,8	10,1	225,3	18,4	38,2	0,5	31,0	53,1	3,6	126,4	15,6	385,8
13. Financiële instellingen samen ...	1.365,4	5,5	25,6	33,2	19,3	1.449,0	328,5	86,7	1,6	38,1	63,6	7,0	197,0	56,5	2.031,1
14. Niet bepaalde sectoren en aanpas- singen .....	.....	4,2	...	...	3,7	7,9	.....	20,4	0,9	11,2	6,6	3,9	43,0	—	50,9
15. Totaal van de vorderingen .....	1.688,1	30,8	63,4	39,3	60,7	1.882,3	382,6	1.019,0	13,1	362,6	267,1	389,2	2.051,0	96,1	4.412,0
16. Saldo van de vorderingen en schulden .....	+ 878,7	— 89,6	— 579,6	— 180,8	— 22,2	+ 6,5	— 71,6	+ 32,7	+ 1,4	+ 19,8	— 37,4	+ 3,4	+ 19,9	+ 45,2	—

Noot : Wegens de afrondingen zijn de totalen niet noodzakelijk gelijk aan de som van de posten.

**XII - 3b. — UITSTAANDE VORDERINGEN EN SCHULDEN OP 31 DECEMBER 1971**

Totalen per sector

(Miljarden franken)

----- Gegevens niet beschikbaar ... Nihil of beneden F 50 miljoen — Niet gedane verrichtingen	Bedrijven en particulieren	Parastatale bedrijven	Staat (Schatkist)	Overheidssector niet elders vermeld	Sociale verzekering	Niet-financiële nationale sectoren samen	Buitenland	Geldscheppende instellingen	Rentenfondsen	Spaarkassen, hypotheek- en kapitalisatiemaatschappijen	Instellingen voor verzekering op het leven en tegen arbeidsongevallen, pensioenfondsen	Niet-geldscheppende openbare kredietinstellingen	Financiële instellingen samen	Niet bepaalde sectoren en aanpassingen	Totaal van de schulden
	(1)	(2)	(3)	(4)	(5)	(6) = (1) tot (5)	(7)	(8)	(9)	(10)	(11)	(12)	(13) = (8) tot (12)	(14)	(15) = (6) + (7) + (13) + (14)
1. Bedrijven en particulieren .....	43,4	4,2	3,6	0,1	36,4	87,7	...	254,6	—	226,6	100,4	229,6	811,2	0,1	899,0
2. Parastatale bedrijven .....	35,4	0,4	6,7	0,9	0,1	43,5	8,6	17,8	0,9	12,1	13,1	31,2	75,0	5,2	132,3
3. Staat (Schatkist) .....	175,4	6,0	—	6,8	5,0	193,2	25,2	263,6	11,9	70,9	56,9	32,7	436,0	14,2	668,6
4. Overheidssector niet elders vermeld .....	38,2	8,7	2,1	0,3	0,1	49,4	0,4	31,8	1,6	35,9	13,3	120,5	203,1	7,5	260,4
5. Sociale verzekering .....	52,1	...	0,7	...	0,1	52,9	0,2	0,8	...	1,5	25,3	0,9	28,5	10,2	91,7
6. Niet-financiële nationale sectoren samen .....	344,5	19,3	13,1	8,1	41,7	426,7	34,4	568,6	14,4	347,0	209,0	414,8	1.553,8	37,2	2.052,0
7. Buitenland .....	9,0	2,9	17,9	...	0,6	30,4	—	467,9	0,9	6,8	5,4	3,7	484,7	1,8	516,9
8. Geldscheppende instellingen .....	644,4	3,1	5,1	34,9	1,3	688,8	335,3	60,7	...	8,3	2,2	2,1	73,3	41,0	1.138,4
9. Rentenfonds .....	—	...	2,8	...	...	2,8	0,7	4,4	—	6,4	...	0,8	11,6	0,2	15,3
10. Spaarkassen, hypotheek- en kapitalisatiemaatschappijen .....	367,8	1,4	0,1	2,8	6,9	379,0	2,9	0,1	...	0,6	9,3	2,2	12,2	8,5	402,6
11. Instellingen voor verzekering op het leven en tegen arbeidsongevallen, pensioenfondsen .....	301,9	...	0,8	...	0,2	302,9	21,9	...	...	...	...	...	...	1,2	326,0
12. Niet-geldscheppende openbare kredietinstellingen .....	222,2	2,5	17,4	6,7	10,9	259,7	14,9	42,1	0,4	39,5	52,0	6,6	140,6	17,8	433,0
13. Financiële instellingen samen ...	1.536,3	7,0	26,2	44,4	19,3	1.633,2	375,7	107,3	0,4	54,8	63,5	11,7	237,7	68,7	2.315,3
14. Niet bepaalde sectoren en aanpassingen .....	-----	5,8	...	...	2,6	8,4	-----	28,3	0,9	14,0	8,7	6,2	58,1	—	66,5
15. Totaal van de vorderingen .....	1.889,8	35,0	57,2	52,5	64,2	2.098,7	410,1	1.172,0	16,7	422,6	286,5	436,4	2.334,2	107,7	4.950,7
16. Saldo van de vorderingen en schulden .....	+ 990,8	— 97,3	— 611,4	— 207,9	— 27,5	+ 46,7	— 106,8	+ 33,6	+ 1,4	+ 20,0	— 39,5	+ 3,4	+ 18,9	+ 41,2	—

Noot : Wegens de afrondingen zijn de totalen niet noodzakelijk gelijk aan de som van de posten.



XII - 4. — BEWEGINGEN VAN DE VORDERINGEN EN SCHULDEN IN 1971

Totalen per sector

(Miljarden franken)

..... <i>Gegevens niet beschikbaar</i> ... <i>Nihil of beneden F 50 miljoen</i> — <i>Niet gedane verrichtingen</i>	Bedrijven en particulieren	Parastatale bedrijven	Staat (Schatkist)	Overheids- sector niet elders vermeld	Sociale verzekering	Niet- financiële nationale sectoren samen	Buitenland	Geld- scheppende instellingen	Rentenfonds	Spaarkassen, hypotheek- en kapitali- satiemaatschappijen	Instellingen voor verzekering op het leven en tegen arbeids- ongevallen, pensioen- fondsen	Niet-geld- scheppende openbare krediet- instellingen	Financiële instellingen samen	Niet bepaalde sectoren en aan- passingen	Totaal van de schulden
	(1)	(2)	(3)	(4)	(5)	(6) = (1) tot (5)	(7)	(8)	(9)	(10)	(11)	(12)	(13) = (8) tot (12)	(14)	(15) = (6) + (7) + (13) + (14)
1. Bedrijven en particulieren .....	+ 5,2	+ 1,2	+ 0,9	...	+ 3,3	+ 10,6	+ 22,2	+ 36,1	—	+ 16,9	+ 9,4	+ 18,8	+ 81,2	— 2,2	+111,8
2. Parastatale bedrijven .....	+ 2,7	— 0,6	+ 1,0	...	...	+ 3,1	— 0,5	+ 1,6	+ 0,2	+ 3,4	+ 1,8	+ 3,0	+ 10,0	— 0,7	+ 11,9
3. Staat (Schatkist) .....	+ 10,1	+ 0,2	—	+ 1,8	+ 1,2	+ 13,3	— 8,9	+ 9,1	+ 4,2	+ 11,8	+ 3,4	+ 5,5	+ 34,0	+ 1,9	+ 40,3
4. Overheidssector niet elders ver- meld .....	+ 4,7	+ 0,3	+ 0,4	— 0,1	+ 0,1	+ 5,4	...	+ 5,2	+ 0,3	+ 7,3	+ 0,3	+ 15,6	+ 28,7	+ 2,0	+ 36,1
5. Sociale verzekering .....	+ 8,0	...	...	...	— 0,1	+ 7,9	...	— 1,3	...	+ 0,4	+ 2,6	+ 0,8	+ 2,5	— 1,6	+ 8,8
6. Niet-financiële nationale sectoren samen .....	+ 30,7	+ 1,1	+ 2,3	+ 1,7	+ 4,5	+ 40,3	+ 12,8	+ 50,7	+ 4,7	+ 39,8	+ 17,5	+ 43,7	+156,4	— 0,6	+208,9
7. Buitenland .....	+ 11,4	+ 0,1	+ 1,3	...	+ 0,1	+ 12,9	—	+ 69,9	...	+ 0,9	+ 0,1	— 3,6	+ 67,3	+ 0,2	+ 80,4
8. Geldscheppende instellingen .....	+ 67,1	+ 0,6	— 0,4	+ 8,6	— 0,3	+ 75,6	+ 46,0	+ 18,7	— 1,1	+ 3,8	— 0,5	— 0,2	+ 20,7	+ 6,3	+148,6
9. Rentenfonds .....	—	...	...	...	...	...	+ 0,7	— 2,0	—	+ 4,2	...	+ 0,6	+ 2,8	...	+ 3,6
10. Spaarkassen, hypotheek- en kapi- talisatiemaatschappijen .....	+ 50,9	+ 0,4	+ 0,1	+ 0,8	+ 0,3	+ 52,5	+ 2,9	...	...	+ 0,2	+ 1,5	+ 1,4	+ 3,1	+ 1,3	+ 59,8
11. Instellingen voor verzekering op het leven en tegen arbeidsongeval- len, pensioenfondsen .....	+ 22,3	...	+ 0,1	...	— 0,7	+ 21,7	+ 1,2	...	...	...	...	...	...	— 1,3	+ 21,5
12. Niet-geldscheppende openbare kre- dietinstellingen .....	+ 30,6	+ 0,4	+ 0,8	+ 1,9	+ 0,8	+ 34,5	— 3,5	+ 4,0	— 0,1	+ 8,4	— 1,2	+ 3,0	+ 14,1	+ 2,1	+ 47,2
13. Financiële instellingen samen ...	+170,9	+ 1,4	+ 0,6	+ 11,3	+ 0,1	+184,3	+ 47,3	+ 20,7	— 1,2	+ 16,6	— 0,2	+ 4,8	+ 40,7	+ 8,4	+280,7
14. Niet bepaalde sectoren en aanpas- singen .....	-----	+ 1,6	...	...	— 1,1	+ 0,5	...	+ 8,3	+ 0,1	+ 2,8	+ 2,0	+ 2,3	+ 15,5	—	+ 16,0
15. Totaal van de vorderingen .....	+212,9	+ 4,2	+ 4,1	+ 13,1	+ 3,6	+237,9	+ 60,1	+149,5	+ 3,7	+ 60,0	+ 19,5	+ 47,2	+279,9	+ 8,1	+586,0
16. Saldo van de vorderingen en schulden .....	+101,1	— 7,7	— 36,2	— 23,0	— 5,2	+ 29,0	— 20,3	+ 0,9	+ 0,1	+ 0,2	— 2,0	...	— 0,8	— 7,9	—

Noot : Wegens de afrondingen zijn de totalen niet noodzakelijk gelijk aan de som van de posten.

### XIII. — GELDSCEPPENDE INSTELLINGEN

#### 1. — GEZAMENLIJKE BALANSEN VAN DE GELDSCEPPENDE INSTELLINGEN

(Miljarden franken)

Einde periode	Geldhoeveelheid	Quasi monetaire liquiditeiten			Totaal van de geldhoeveelheid en van de quasi monetaire liquiditeiten (5) = (1) tot (4)	Goudvoorraad en netto deviezenpositie	Vorderingen op de overheid		Discontokredieten, voorschotten en acceptkredieten aan bedrijven en particulieren		Vorderingen op en schulden tegenover niet geldscheppende financiële instellingen		Obligatieleningen van de depositobanken	Diversen *
		In handen van de bedrijven en particulieren		In handen van de Schatkist			Vorderingen op de Staat 2	Vorderingen op de andere openbare besturen 3	Gefinancierd door de geldscheppende instellingen	pro memoria : gefinancierd door en buiten de geldscheppende instellingen	Rentenfonds	Andere instellingen		
		Deposito's in Belgische franken 1	Deposito's in buitenlandse geldsoorten											
1964 .....	297,4	65,1	5,2	...	367,7	88,0	179,7	6,3	98,2	108,5	7,8	11,1	-11,4	-12,0
1965 .....	318,6	77,4	4,4	...	400,4	94,8	191,9	8,6	112,5	124,5	4,7	12,6	-11,4	-13,3
1966 .....	339,7	89,0	5,7	...	434,4	89,2	203,9	12,0	134,9	144,7	4,6	15,7	-12,0	-13,9
1967 .....	350,5	107,9	8,4	...	466,8	97,1	207,9	13,0	156,9	170,8	4,1	17,5	-13,5	-16,2
1968 .....	376,5	125,8	8,8	...	511,1	86,1	231,5	16,8	182,5	196,4	6,8	21,0	-16,5	-17,1
1969 .....	386,3	149,3	14,7	...	550,3	93,6	252,0	19,5	197,2	207,4	5,4	26,7	-21,0	-23,1
1970 .....	418,5	165,7	11,4	...	595,6	104,8	254,4	28,8	219,7	232,4	5,4	35,2	-25,6	-27,1
1971 September .....	446,8	190,8	10,4	...	648,0	129,4	264,5	28,5	235,2	246,0	4,4	40,3	-29,6	-24,7
December (Oude reeks) .....	460,7	198,7	9,7	...	669,1	132,5	263,6	32,5	255,7	268,1	4,4	38,9	-30,4	-28,1
December (Nieuwe reeks) 5 ...	465,0	198,7	9,7	...	673,4	132,5	263,6	32,5	255,7	268,1	4,4	38,9	-30,4	-23,8
1972 Maart .....	472,8	212,0	8,8	...	693,6	136,8	271,9	31,7	261,0	270,2	6,8	38,9	-31,9	-21,6
Juni .....	516,9	217,3	9,1	...	743,3	146,4	300,7	35,4	271,7	283,3	6,1	40,5	-33,2	-24,3
September .....	503,1	230,8	8,4	...	742,3	146,8	295,8	38,1	276,1	291,8	2,4	39,7	-34,6	-22,0
December .....	530,2	242,6	9,2	...	782,0	148,7	297,8	44,3	307,4	320,6	8,5	34,4	-35,8	-23,3
1973 Maart .....	544,3	255,5	10,0	...	809,8	146,1	319,6	43,5	316,2	327,3	13,1	31,3	-36,6	-23,4
Juni .....	582,2	268,7	10,6	...	861,5	149,6	345,3	52,6	333,9	343,0	12,9	32,4	-38,1	-27,1
September .....	559,2	285,4	11,6	...	856,2	v 150,5	v 326,5	v 55,1	350,0	358,6	5,9	v 31,2	-40,1	v -22,9
December .....	573,7	298,4	11,9	...	884,0	v 156,0	v 327,5	v 59,7	367,4	374,2	9,6	v 26,5	-41,8	v -20,9

1 Deze deposito's omvatten de termijndeposito's en de op de boekjes ingeschreven deposito's.

2 Incl. het Wegenfonds [of. de toelichting « Hoofdstuk IX, *Betalingsbalans en XIII, Geldscheppende instellingen* » van het statistisch gedeelte, opgenomen in het *Tijdschrift voor Documentatie en Voorlichting* : XLIIIe jaargang, deel II, nr 8, september 1968].

3 Incl. de vorderingen op de pensioenfondsen en de instellingen van de sociale verzekering.

4 Deze rubriek omvat voornamelijk het saldo van de verrichtingen op halflange en lange termijn van het Muntfonds, van de niet elders ingedeelde vorderingen en schulden op en tegenover ingezetenen, de salderingsrekeningen, de verschillen tussen de vastleggingen en participaties eensdeels en de eigen middelen anderdeels, en, met ingang van 1970, de tegenpost van de netto cumulatieve toekenning aan België van bijzondere trekkingsrechten op het I.M.F.

5 Nieuwe reeks : de afwijking t.o.v. de oude reeks is toe te schrijven aan een verbeterende telling van de tegoeden der buitengewone rekenplichtigen bij het B.P.C.

N. B. — Voor de wijze van opstelling : zie *Tijdschrift voor Documentatie en Voorlichting*, XXIVe jaargang, deel II, nr 6, december 1949 — XXXe jaargang, deel II, nr 5, november 1955 — XXXIIIe jaargang, deel II, nr 5, november 1958 — XLIIIe jaargang, deel I, nr 1, januari 1967, deel II, nr 3, september 1967.

— Voor de indeling van de « Geldhoeveelheid », zie tabel 4, hoofdstuk XIII.

— Voor de indeling van de « Goudvoorraad en netto deviezenpositie », zie tabel 5, hoofdstuk XIII.

**XIII - 2. — DE BALANSEN VAN DE NATIONALE BANK VAN BELGIE  
DE GELDSCHEPPENDE OPENBARE INSTELLINGEN EN DE DEPOSITOBANKEN**

**a) - Nationale Bank van België — Activa — Jaarlijkse en driemaandelijks cijfers**

*(Miljarden franken)*

	31-12-65	31-12-66	31-12-67	31-12-68	31-12-69	31-12-70	30-9-71	31-12-71	31-3-72	30-6-72	30-9-72	31-12-72	31-3-73	30-6-73	30-9-73	31-12-73
<b>A. Vorderingen op het buitenland :</b>																
1. Goud .....	77,9	76,2	74,0	76,2	76,0	73,5	78,6	77,2	77,2	77,5	75,9	75,4	73,8	73,8	73,8	71,8
2. I.M.F. — Deelneming .....	12,2	15,2	14,7	10,3	7,8	19,6	29,9	30,0	29,9	25,7	26,0	25,9	25,7	25,3	25,1	24,0
— Leningen <sup>1</sup> .....	3,4	3,4	1,9	5,0	...	...	...	...	...	...	...	...	...	...	...	...
— Bijzondere trekkingsrechten .....	—	—	—	—	—	10,2	20,3	20,3	23,7	23,9	25,5	26,1	26,1	29,4	29,4	30,5
3. Obligaties .....	0,1	0,1	0,1	...	...	...	...	...	...	...	...	...	...	...	...	...
4. Uitvoerrecepten in Belgische franken .....	6,7	7,6	8,0	14,2	9,8	1,9	0,2	5,8	3,5	4,6	11,5	16,5	5,2	10,9	11,0	16,9
5. Vordering op de E.B.U. <sup>2</sup> .....	...	—	—	—	—	—	—	—	—	—	—	—	—	—	—	—
6. Europees Fonds voor Monetaire Samenwerking ...	—	—	—	—	—	—	—	—	—	—	—	—	—	—	12,6	3,5
7. Andere :																
a) in deviezen .....	21,9	21,4	36,1	18,1	35,6	39,0	42,4	35,0	40,7	52,1	60,5	52,4	82,7	87,3	80,8	75,9
b) in Belgische franken .....	1,5	1,5	3,0	0,3	...	0,2	...	...	...	...	...	...	...	...	...	...
Totaal van de vorderingen op het buitenland .....	123,7	125,4	137,8	124,1	129,2	144,4	171,4	168,3	175,0	183,8	199,4	196,3	213,5	226,7	232,7	222,6
<b>B. Vorderingen op de binnenlandse geldscheppende sector :</b>																
1. Munten en biljetten .....	0,4	0,3	0,3	0,3	0,3	0,2	0,4	0,3	0,4	0,4	0,4	0,3	0,5	0,3	0,4	0,3
2. Andere :																
a) op de N.B.B. ....	—	—	—	—	—	—	—	—	—	—	—	—	—	—	—	—
b) op de openbare instellingen .....	...	...	...	...	...	...	...	...	...	...	...	...	...	...	...	...
c) op de depositobanken .....	...	...	...	0,5	...	...	...	...	...	...	...	0,9	...	...	...	2,1
<b>C. Vorderingen op de binnenlandse niet-geldscheppende sector :</b>																
1. Op de Staat <sup>3</sup> :																
a) voor ten hoogste een jaar .....	9,0	9,6	2,7	15,3	15,5	13,2	13,5	4,9	...	13,0	...	1,1	3,4	11,1	...	0,5
b) voor meer dan een jaar :																
— obligaties verkrijgbaar door elke belegger	2,5	2,7	2,7	2,6	2,5	2,3	1,9	1,9	2,1	2,0	2,0	2,0	2,2	2,2	2,2	2,2
— overige .....	34,0	34,0	34,0	34,0	34,0	34,0	34,0	34,0	34,0	34,0	34,0	34,0	34,0	34,0	34,0	40,2
2. Op de lagere overheid en de administratieve parastatale instellingen :																
a) voor ten hoogste een jaar .....	—	—	—	—	—	—	—	—	—	—	—	—	—	—	—	—
b) voor meer dan een jaar :																
— obligaties verkrijgbaar door elke belegger	0,4	0,4	0,5	0,5	0,6	0,6	1,0	1,0	1,1	1,1	1,1	1,1	1,1	1,1	1,1	1,1
— overige .....	—	—	—	—	—	—	—	—	—	—	—	—	—	—	—	—
3. Op de bedrijven, particulieren en parastatale bedrijven :																
a) bankaccepten .....	2,7	4,0	0,8	1,8	1,9	1,5	...	4,5	1,9	2,2	3,3	6,3	2,2	3,8	4,6	7,9
b) handelspapier .....	2,9	3,9	5,0	10,0	6,9	3,2	1,2	4,8	3,9	3,2	4,6	10,6	5,5	6,3	8,1	15,2
c) voorschotten .....	...	...	...	0,1	...	0,2	...	0,3	...	...	0,1	0,2	...	...	...	0,3
d) voor ten hoogste een jaar <sup>4</sup> .....	—	—	—	—	—	—	—	—	—	—	—	—	—	—	—	—
e) voor meer dan een jaar :																
— obligaties verkrijgbaar door elke belegger	...	...	...	0,2	0,3	0,5	0,5	0,5	0,5	0,5	0,5	0,5	0,5	0,5	0,5	0,5
— overige .....	—	—	—	—	—	—	—	—	—	—	—	—	—	—	—	—
4. Op het Rentenfonds : voor ten hoogste een jaar	...	0,3	...	...	...	...	...	...	...	...	...	2,5	—	—	—	—
5. Op de parastatale kredietinstellingen :																
a) voor ten hoogste een jaar .....	...	...	0,3	...	...	...	...	...	...	...	...	...	...	...	...	...
b) voor meer dan een jaar :																
— obligaties verkrijgbaar door elke belegger	...	...	...	0,1	0,1	0,2	0,2	0,3	0,3	0,3	0,3	0,3	0,3	0,3	0,3	0,3
— overige .....	—	—	—	—	—	—	—	—	—	—	—	—	—	—	—	—
D. Andere .....	36,2	38,4	53,8	37,2	58,4	55,9	58,6	41,9	37,6	45,6	34,3	28,3	43,0	50,2	44,4	37,8
<b>TOTAAL DER ACTIVA ...</b>	<b>211,8</b>	<b>219,0</b>	<b>237,9</b>	<b>226,7</b>	<b>249,7</b>	<b>256,2</b>	<b>282,7</b>	<b>262,7</b>	<b>256,8</b>	<b>286,1</b>	<b>280,0</b>	<b>284,4</b>	<b>306,2</b>	<b>336,5</b>	<b>328,3</b>	<b>331,0</b>

<sup>1</sup> Speciale bons van de Belgische Schatkist (wet van 4-1-1968 - overeenkomst d.d. 1-2-1968).

<sup>2</sup> Bilateraal gemaakte vorderingen op de debiteurlanden, bij de vereffening van de E.B.U.

<sup>3</sup> Incl. het Wegenfonds (cf. de toelichting « Hoofdstukken IX, Betalingsbalans en XIII, Geldscheppende

instellingen » van het statistisch gedeelte, opgenomen in het Tijdschrift voor Documentatie en Voorlichting (N.B.B.) : XLIII<sup>e</sup> jaargang, deel II, nr 8, september 1968].

<sup>4</sup> Excl. handelspapier.

	31-12-65	31-12-66	31-12-67	31-12-68	31-12-69	31-12-70	30-9-71	31-12-71	31-3-72	30-6-72	30-9-72	31-12-72	31-9-73	30-6-73	30-9-73	31-12-73
<b>A. Verplichtingen tegenover het buitenland :</b>																
1. I.M.F. ....	0,2	0,2	0,2	0,2	0,2	0,3	0,3	0,3	0,3	0,3	0,3	0,3	0,3	0,3	0,3	0,3
2. E.B.U. ....	—	—	—	—	—	—	—	—	—	—	—	—	—	—	—	—
3. Europees Fonds voor Monetaire Samenw. ....	—	—	—	—	—	—	—	—	—	—	—	—	—	3,9	3,4	...
4. Andere :																
a) in deviezen .....	...	...	...	...	...	...	...	...	...	...	...	...	...	...	...	...
b) in Belgische franken .....	0,7	0,7	0,7	1,0	0,7	1,0	8,4	3,5	2,1	1,9	2,1	1,7	1,1	1,8	2,1	2,3
c) monetaire reserve : Groothertogd. Luxemburg .....	—	—	—	—	—	—	—	—	—	—	—	—	0,6	0,7	0,7	0,9
Totaal der verplichtingen t.o. het buitenland ...	0,9	0,9	0,9	1,2	0,9	1,3	8,7	3,8	2,4	2,2	2,4	2,0	2,0	6,7	6,5	3,5
<b>B. Verplichtingen tegenover de binnenlandse geldscheppende sector :</b>																
1. Munten en biljetten <sup>2</sup> .....	3,5	3,5	4,0	4,4	4,9	5,0	5,4	5,4	5,5	6,3	5,3	5,8	5,4	6,3	5,7	7,0
2. Andere :																
a) tegenover de N.B.B. ....	—	—	—	—	—	—	—	—	—	—	—	—	—	—	—	—
b) tegenover de openbare instellingen .....	...	...	...	...	...	...	1,0	...	...	...	...	...	...	...	...	...
c) tegenover de depositobanken :																
— monetaire reserve .....	—	—	—	—	—	—	—	—	—	—	9,9	7,7	16,8	17,1	17,9	21,3
— speciale rekeningen .....	—	—	—	—	—	—	0,1	...	...	...	...	...	...	...	...	...
— andere .....	1,4	1,3	2,2	0,8	1,0	1,2	0,1	1,0	0,3	0,1	0,1	1,1	0,3	0,1	...	0,6
<b>C. Verplichtingen tegenover de binnenlandse niet-geldscheppende sector :</b>																
1. Chartaal geld <sup>3</sup> .....	166,8	171,8	173,6	178,8	178,1	183,2	190,7	196,4	194,7	214,5	210,2	216,8	214,0	230,9	224,6	231,5
2. Giraal geld :																
a) aangehouden door de bedrijven en particulieren <sup>4</sup> .....	0,4	0,5	0,4	0,8	0,4	0,4	0,5	0,6	0,4	0,6	0,4	0,6	0,5	0,5	0,4	0,5
b) aangehouden door de overheid .....	—	—	—	—	—	—	—	—	—	—	—	—	—	—	—	—
3. Quasi-monetaire liquiditeiten :																
a) aangehouden door de bedrijven en particulieren :																
— deposito's in Belgische franken voor meer dan een maand .....	—	—	—	—	—	—	—	—	—	—	—	—	—	—	—	—
— deposito's in Belgische franken op depositoboekjes .....	—	—	—	—	—	—	—	—	—	—	—	—	—	—	—	—
— deposito's in deviezen .....	—	—	—	—	—	—	—	—	—	—	—	—	—	—	—	—
b) aangehouden door de Schatkist .....	...	...	...	...	...	...	...	...	...	...	...	...	...	...	...	...
4. Obligatie'eningen .....																
5. Andere :																
a) tegenover het Rentenfonds .....	0,1	...	...	...	...	...	4,2	...	...	...	...	...	—	—	—	—
b) tegenover de parastatale kredietinstellingen :																
— monetaire reserve .....	—	—	—	—	—	—	—	—	—	—	—	3,1	5,2	6,6	6,8	8,8
— andere .....	—	—	—	—	—	—	—	—	—	—	—	—	—	—	—	—
c) tegenover de Schatkist .....	...	...	...	...	...	...	...	0,1	...	0,1	...	...	...	...	0,2	...
d) tegenover de particuliere spaarkassen :																
— monetaire reserve .....	—	—	—	—	—	—	—	—	—	—	—	0,9	1,6	2,0	2,1	3,0
e) tegenover de verzekeringsmaatschappijen :																
— monetaire reserve .....	—	—	—	—	—	—	—	—	—	—	—	—	—	—	0,4	0,5
D. Andere .....	38,7	41,0	56,8	40,7	64,4	65,1	72,0	55,5	53,4	62,4	51,6	46,4	60,4	66,3	63,7	54,3
TOTAAL DER PASSIVA ...	211,8	219,0	237,9	226,7	249,7	256,2	282,7	262,7	256,8	286,1	280,0	284,4	306,2	336,5	328,3	331,0

<sup>1</sup> Incl. de verplichtingen in Belgische franken tegenover de andere internationale instellingen dan het I.M.F. en de E.B.U.

<sup>2</sup> Incl. de munten en biljetten van de Schatkist aangehouden door de andere geldscheppende instellingen dan de N.B.B.

<sup>3</sup> De cijfers van deze rubriek zijn onderschat voor het bedrag in munten en biljetten van de Schatkist aangehouden door de andere geldscheppende instellingen dan de N.B.B.

<sup>4</sup> Incl. de direct opeisbare tegoeden van de parastatale instellingen behalve die van het Rentenfonds welke onder C6a voorkomen.

## a) Nationale Bank van België — Activa — Maandelijks cijfers

(Miljarden franken)

	28-2-73	31-3-73	30-4-73	31-5-73	30-6-73	31-7-73	31-8-73	30-9-73	31-10-73	30-11-73	31-12-73	31-1-74	28-2-74
<b>A. Vorderingen op het buitenland :</b>													
1. Goud .....	73,8	73,8	73,8	73,8	73,8	73,8	73,8	73,8	73,8	73,8	71,8	71,8	71,8
2. I.M.F. — Deelneming .....	25,7	25,7	25,2	25,3	25,3	25,2	25,1	25,1	24,5	24,5	24,0	22,8	22,9
— Leningen <sup>1</sup> .....	...	...	...	...	...	...	...	...	...	...	...	...	...
— Bijzondere trekkingsrechten .....	26,1	26,1	26,1	29,4	29,4	29,4	29,4	29,4	29,4	30,8	30,5	30,9	30,9
3. Obligaties .....	...	...	...	...	...	...	...	...	...	...	...	...	...
4. Uitvoeraccepten in Belgische franken .....	5,1	5,2	7,0	7,9	10,9	17,2	14,5	11,0	16,5	19,5	16,9	16,1	15,4
5. Vorderingen op de E.B.U. <sup>2</sup> .....	—	—	—	—	—	—	—	—	—	—	—	—	—
6. Europees Fonds voor Monetaire Samenwerk. ....	—	—	—	—	—	—	—	12,6	2,8	1,3	3,5	...	...
7. Andere :													
a) in deviezen .....	76,6	82,7	86,8	88,5	87,3	86,1	82,1	80,8	84,3	82,3	75,9	66,7	66,5
b) in Belgische franken .....	...	...	...	...	...	...	...	...	...	...	...	...	...
Totaal van de vorderingen op het buitenland	207,3	213,5	218,9	224,9	226,7	231,7	224,9	232,7	231,3	232,2	222,6	208,3	207,5
<b>B. Vorderingen op de binnenl. geldschep. sector :</b>													
1. Munten en biljetten .....	0,5	0,5	0,4	0,4	0,3	0,4	0,4	0,4	0,4	0,4	0,3	0,4	0,5
2. Andere :													
a) op de N.B.B. ....	—	—	—	—	—	—	—	—	—	—	—	—	—
b) op de openbare instellingen .....	...	...	...	...	...	...	...	...	...	...	...	...	...
c) op de depositobanken .....	...	...	...	...	...	0,6	0,1	...	0,3	2,3	2,1	2,9	0,8
<b>C. Vorderingen op de binnenlandse niet-geldschepende sector :</b>													
1. Op de Staat <sup>3</sup> :													
a) voor ten hoogste een jaar .....	...	3,4	4,0	...	11,1	...	6,3	...	...	...	0,5	10,1	13,9
b) voor meer dan een jaar .....	...	...	...	...	...	...	...	...	...	...	...	...	...
— oblig. verkrijgbaar door elke belegger	2,2	2,2	2,2	2,2	2,2	2,2	2,2	2,2	2,2	2,2	2,2	2,5	2,5
— overige .....	34,0	34,0	34,0	34,0	34,0	34,0	34,0	34,0	34,0	34,0	40,2	40,2	40,2
2. Op de lagere overheid en de administratieve parastatale instellingen :													
a) voor ten hoogste een jaar .....	—	—	—	—	—	—	—	—	—	—	—	—	—
b) voor meer dan een jaar .....	...	...	...	...	...	...	...	...	...	...	...	...	...
— oblig. verkrijgbaar door elke belegger	1,1	1,1	1,1	1,1	1,1	1,1	1,1	1,1	1,1	1,1	1,1	1,1	1,1
— overige .....	—	—	—	—	—	—	—	—	—	—	—	—	—
3. Op de bedrijven, particulieren en parastatale bedrijven :													
a) bankaccepten .....	2,9	2,2	3,0	3,0	3,8	4,8	3,6	4,6	5,4	6,2	7,9	5,6	6,1
b) handelspapier .....	5,9	5,5	4,7	8,4	6,3	8,4	6,5	8,1	8,7	8,6	15,2	9,4	8,6
c) voorschotten .....	...	...	...	0,1	...	0,1	...	...	...	0,1	0,3	0,4	...
d) voor ten hoogste een jaar <sup>4</sup> .....	—	—	—	—	—	—	—	—	—	—	—	—	—
e) voor meer dan een jaar :													
— oblig. verkrijgbaar door elke belegger	0,5	0,5	0,5	0,5	0,5	0,5	0,5	0,5	0,5	0,5	0,5	0,5	0,5
— overige .....	—	—	—	—	—	—	—	—	—	—	—	—	—
4. Op het Rentenfonds : voor ten hoogste een jaar .....	—	—	—	—	—	—	—	—	—	—	—	—	—
5. Op de parastatale kredietinstellingen :													
a) voor ten hoogste een jaar .....	...	...	...	...	...	1,0	...	...	0,5	0,1	...	0,2	0,3
b) voor meer dan een jaar .....	...	...	...	...	...	...	...	...	...	...	...	...	...
— oblig. verkrijgbaar door elke belegger	0,3	0,3	0,3	0,3	0,3	0,3	0,3	0,3	0,3	0,3	0,3	0,3	0,3
— overige .....	—	—	—	—	—	—	—	—	—	—	—	—	—
D. Andere .....	41,3	43,0	47,7	46,6	50,2	50,1	47,0	44,4	42,3	39,4	37,8	35,3	34,2
<b>TOTAAL DER ACTIVA ...</b>	<b>296,0</b>	<b>306,2</b>	<b>316,8</b>	<b>321,5</b>	<b>336,5</b>	<b>335,2</b>	<b>326,9</b>	<b>328,3</b>	<b>327,0</b>	<b>327,4</b>	<b>331,0</b>	<b>317,2</b>	<b>316,5</b>

<sup>1</sup> Speciale bons van de Belgische Schatkist (wet van 4-1-1968 - overeenkomst d.d. 1-2-1968).<sup>2</sup> Bilateraal gemaakte vorderingen op de debiteurlanden, bij de vereffening van de E.B.U.<sup>3</sup> Incl. het Wegenfonds (cf. de toelichting « Hoofdstukken IX, Betalingsbalans en XIII, Geldschepende instel-ingen » van het statistisch gedeelte, opgenomen in het Tijdschrift voor Documentatie en Voorlichting : XLIII<sup>e</sup> jaargang, deel II, nr 8, september 1968).<sup>4</sup> Excl. handelspapier.

## a) Nationale Bank van België — Passiva — Maandelijkse cijfers

(Miljarden franken)

	28-2-73	31-3-73	30-4-73	31-5-73	30-6-73	31-7-73	31-8-73	30-9-73	31-10-73	30-11-73	31-12-73	31-1-74	28-2-74
<b>A. Verplichtingen tegenover het buitenland :</b>													
1. I.M.F. ....	0,3	0,3	0,3	0,3	0,3	0,3	0,3	0,3	0,3	0,3	0,3	0,3	0,1
2. E.B.U. ....	—	—	—	—	—	—	—	—	—	—	—	—	—
3. Europees Fonds voor Monetaire Samenw. ....	—	—	—	—	3,9	4,0	3,4	3,4	2,0	...	...	...	...
4. Andere :													
a) in deviezen .....	...	...	...	...	...	...	...	...	...	...	...	...	...
b) in Belgische franken <sup>1</sup> .....	1,1	1,1	1,3	1,6	1,8	1,5	1,6	2,1	1,9	2,0	2,3	2,6	2,4
c) monetaire reserve : Groothertogd. Luxemb. ....	0,5	0,6	0,6	0,6	0,7	0,6	0,7	0,7	0,7	0,8	0,9	0,9	0,7
Totaal der verplichtingen t.o.v. het buitenland	1,9	2,0	2,2	2,5	6,7	6,4	6,0	6,5	4,9	3,1	3,5	3,8	3,2
<b>B. Verplichtingen aan de binnenlandse geldscheppende sector :</b>													
1. Munten en biljetten <sup>2</sup> .....	6,0	5,4	6,4	6,4	6,3	6,2	5,5	5,7	5,9	5,5	7,0	6,3	v 6,3
2. Andere :													
a) tegenover de N.B.B. ....	—	—	—	—	—	—	—	—	—	—	—	—	—
b) tegenover de openbare instellingen .....	...	...	...	...	...	...	...	...	...	...	...	...	...
c) tegenover de depositobanken :													
— monetaire reserve .....	12,0	16,8	16,5	16,1	17,1	16,0	15,5	17,9	18,5	19,4	21,3	25,0	22,7
— speciale rekeningen .....	...	...	...	...	...	...	...	...	...	...	...	...	...
— andere .....	0,1	0,3	...	0,1	0,1	...	0,1	...	...	...	0,6	...	v ...
<b>C. Verplichtingen aan de binnenlandse niet-geldscheppende sector :</b>													
1. Chartaal geld <sup>3</sup> .....	210,3	214,0	217,8	222,1	230,9	226,1	225,7	224,6	222,1	223,4	231,5	222,6	v224,1
2. Giraal geld :													
a) aangehouden door de bedrijven en particulieren <sup>4</sup> .....	0,5	0,5	0,7	0,5	0,5	0,6	0,6	0,4	0,4	0,5	0,5	0,4	0,5
b) aangehouden door de overheid .....	—	—	—	—	—	—	—	—	—	—	—	—	—
3. Quasi-monetaire liquiditeiten :													
a) aangehouden door de bedrijven en particulieren :													
— deposito's in Belgische franken voor meer dan een maand .....	—	—	—	—	—	—	—	—	—	—	—	—	—
— deposito's in Belgische franken op depositoboekjes .....	—	—	—	—	—	—	—	—	—	—	—	—	—
— deposito's in deviezen .....	—	—	—	—	—	—	—	—	—	—	—	—	—
b) aangehouden door de Schatkist .....	...	...	...	...	...	...	...	...	...	...	...	...	...
4. Obligatieleningen .....	—	—	—	—	—	—	—	—	—	—	—	—	—
5. Andere :													
a) tegenover het Rentenfonds .....	—	—	—	—	—	—	—	—	—	—	—	—	—
b) tegenover de parastatale kredietinstellingen :													
— monetaire reserve .....	4,3	5,2	6,3	6,5	6,6	6,7	6,8	6,8	7,7	8,2	8,8	8,9	8,8
— andere .....	—	—	—	—	—	—	—	—	—	—	—	—	—
c) tegenover de Schatkist .....	0,1	...	...	0,1	...	5,1	...	0,2	4,4	4,5	...	...	...
d) tegenover de particuliere spaarkassen :													
— monetaire reserve .....	1,4	1,6	1,9	2,0	2,0	2,0	2,1	2,1	2,5	2,7	3,0	3,1	3,2
e) tegenover de verzekeringsmaatschappijen :						0,3	0,3	0,4	0,4	0,4	0,5	0,5	0,5
— monetaire reserve .....	—	—	—	—	—	—	—	—	—	—	—	—	—
D. Andere .....	59,4	60,4	65,0	65,2	66,3	65,8	64,3	63,7	60,2	59,7	54,3	46,6	v 47,2
<b>TOTAAL DER PASSIVA ...</b>	<b>296,0</b>	<b>306,2</b>	<b>316,8</b>	<b>321,5</b>	<b>336,5</b>	<b>335,2</b>	<b>326,9</b>	<b>323,3</b>	<b>327,0</b>	<b>327,4</b>	<b>331,0</b>	<b>317,2</b>	<b>316,5</b>

<sup>1</sup> Incl. de verplichtingen in Belgische franken aan de andere internationale instellingen dan het I.M.F. en de E.B.U.<sup>2</sup> Incl. de munten en biljetten van de Schatkist aangehouden door de andere geldscheppende instellingen dan de N.B.B.<sup>3</sup> De cijfers van deze rubriek zijn onderschat voor het bedrag van munten en biljetten van de Schatkist aangehouden door de andere geldscheppende instellingen dan de N.B.B.<sup>4</sup> Incl. de direct opeisbare tegoeden van de parastatale instellingen behalve die van het Rentenfonds welke onder C6a voorkomen.

b) - Geldscheppende openbare instellingen <sup>1</sup> — Activa — Jaarlijkse en driemaandelijks cijfers

(Miljarden franken)

	31-12-65	31-12-66	31-12-67	31-12-68	31-12-69	31-12-70	31-12-71	31-3-72	30-6-72	30-9-72	31-12-72	31-3-73	30-6-73	30-9-73	31-12-73
<b>A. Vorderingen op het buitenland :</b>															
1. Goud .....	—	—	—	—	—	—	—	—	—	—	—	—	—	—	—
2. I.M.F. — Deelneming .....	—	—	—	—	—	—	—	—	—	—	—	—	—	—	—
— Leningen .....	—	—	—	—	—	—	—	—	—	—	—	—	—	—	—
— Bijzondere trekkingsrechten .....	—	—	—	—	—	—	—	—	—	—	—	—	—	—	—
3. Obligaties .....	—	—	—	—	—	—	—	—	—	—	—	—	—	—	—
4. Uitvoeraccepten in Belgische franken .....	0,1	0,1	0,3	0,1	1,9	3,5	3,2	2,0	2,7	0,7	...	2,1	...	3,0	...
5. Vordering op de E.B.U. ....	—	—	—	—	—	—	—	—	—	—	—	—	—	—	—
6. Europees Fonds voor Monetaire Samenwerking ...	—	—	—	—	—	—	—	—	—	—	—	—	—	—	—
7. Andere :															
a) in deviezen .....	—	—	—	—	—	—	—	—	—	—	—	—	—	—	—
b) in Belgische franken .....	—	—	—	—	—	—	—	—	—	—	—	—	—	—	—
Totaal van de vorderingen op het buitenland .....	0,1	0,1	0,3	0,1	1,9	3,5	3,2	2,0	2,7	0,7	...	2,1	...	3,0	...
<b>B. Vorderingen op de binnenl. geldschep. sector</b>															
1. Munten en biljetten .....	0,1	0,1	0,1	...	0,1	0,1	0,1	0,1	0,1	...	0,1	0,1	0,1	0,1	0,1
2. Andere :															
a) op de N.B.B. ....	...	...	...	...	...	...	...	...	...	...	...	...	...	...	...
b) op de openbare instellingen .....	0,1	0,4	0,3	0,6	0,2	0,7	0,3	0,3	0,4	0,1	0,8	0,5	0,4	0,1	0,5
c) op de depositobanken .....	...	...	0,2	0,5	...	...	0,5	...	...	1,5	0,1	0,4	2,2	...	0,5
<b>C. Vorderingen op de binnenlandse niet-geldschepende sector :</b>															
1. Op de Staat :															
a) voor ten hoogste een jaar .....	47,1	48,5	48,8	57,4	62,1	64,9	64,8	70,5	71,5	70,7	74,0	77,1	79,0	65,0	60,7
b) voor meer dan een jaar :															
— obligaties verkrijgbaar door elke belegger	6,3	6,5	6,6	6,3	6,7	6,9	7,1	7,6	7,7	7,7	7,6	7,5	7,7	8,2	12,4
— overige .....	—	—	—	—	—	—	—	—	—	—	—	—	—	—	—
2. Op de lagere overheid en de administratieve parastatale instellingen :															
a) voor ten hoogste een jaar .....	6,5	9,6	8,0	10,0	11,4	14,5	16,0	12,7	15,3	17,4	23,2	17,0	22,0	24,9	26,7
b) voor meer dan een jaar :															
— obligaties verkrijgbaar door elke belegger	...	...	...	...	...	...	...	...	...	...	...	...	...	...	...
— overige .....	—	—	—	—	—	—	—	—	—	—	—	—	—	—	—
3. Op de bedrijven, particulieren en parastatale bedrijven :															
a) bankaccepten .....	0,5	0,4	0,8	0,1	1,5	0,9	0,1	0,3	1,3	0,6	0,1	1,0	...	0,6	...
b) handelspapier .....	0,5	0,5	1,2	1,3	1,3	1,1	2,2	2,0	1,6	1,2	0,4	1,4	2,1	3,6	2,8
c) voorschotten .....	...	...	...	...	...	...	...	...	...	...	...	...	...	...	...
d) voor ten hoogste een jaar <sup>2</sup> .....	—	—	—	—	—	—	—	—	—	—	—	—	—	—	—
e) voor meer dan een jaar :															
— obligaties verkrijgbaar door elke belegger	...	...	...	...	...	...	...	...	...	...	0,4	0,4	0,4	0,4	0,5
— overige .....	0,5	0,3	0,5	...	...	...	...	...	0,1	...	...	...	2,0	2,4	1,7
4. Op het Rentenfonds : voor ten hoogste een jaar	...	...	...	...	...	...	...	...	...	...	2,9	—	—	—	—
5. Op de parastatale kredietinstellingen :															
a) voor ten hoogste een jaar .....	0,2	...	...	...	0,1	0,3	0,3	...	0,3	...	0,6	—	—	—	—
b) voor meer dan een jaar :															
— obligaties verkrijgbaar door elke belegger	...	...	...	...	...	...	...	...	...	...	...	...	...	...	...
— overige .....	0,1	0,1	0,1	0,1	0,1	0,1	0,1	0,1	0,1	0,1	0,1	0,1	0,1	0,1	0,1
D. Andere .....	2,9	4,9	4,0	4,6	3,0	1,0	8,2 <sup>3</sup>	9,0	9,4	9,3	6,7	7,4	3,4	9,3	10,9
<b>TOTAAL DER ACTIVA ...</b>	<b>64,9</b>	<b>71,4</b>	<b>70,9</b>	<b>81,0</b>	<b>88,4</b>	<b>94,0</b>	<b>102,9<sup>3</sup></b>	<b>104,6</b>	<b>110,5</b>	<b>109,3</b>	<b>117,0</b>	<b>115,0</b>	<b>119,4</b>	<b>117,7</b>	<b>116,9</b>

<sup>1</sup> B.P.C., Belgisch Muntfonds (activa op korte termijn en obligaties), Gemeentekrediet van België (activa die de tegenwaarde vormen van de direct en voor ten hoogste een maand opeisbare passiva), H.W.I. (activa gefinancierd door een beroep op de geldscheppende instellingen). Met betrekking tot het Belgisch Muntfonds is de tegenwaarde van het overschot van de getelde passiva op de getelde activa opgenomen in rubriek D « Andere ».

<sup>2</sup> Andere dan handelspapier.

<sup>3</sup> Nieuwe reeks vanaf 31 december 1971 : de afwijking t.o.v. de oude reeks is toe te schrijven aan een verbeterde telling van de tegoeden der buitengewone rekenplichtigen bij het Bestuur der Postchecks. Het vergelijkbaar cijfer in 1971 bedraagt 4,0 en voor het totaal der activa 98,7.

	31-12-65	31-12-66	31-12-67	31-12-68	31-12-69	31-12-70	31-12-71	31-9-72	30-6-72	30-9-72	31-12-72	31-3-73	30-6-73	30-9-73	31-12-73	
<b>A. Verplichtingen tegenover het buitenland :</b>																
1. I.M.F. ....	—	—	—	—	—	—	—	—	—	—	—	—	—	—	—	
2. E.B.U. ....	—	—	—	—	—	—	—	—	—	—	—	—	—	—	—	
3. Europees Fonds voor Monetaire Samenw. ....	—	—	—	—	—	—	—	—	—	—	—	—	—	—	—	
4. Andere :																
a) in deviezen .....	—	—	—	—	—	—	—	—	—	—	—	—	—	—	—	
b) in Belgische franken .....	2,3	1,2	1,1	0,6	0,4	1,3	0,5	0,4	0,3	0,3	...	...	0,2	0,9	0,2	
Totaal der verplichtingen t.o. het buitenland ...	2,3	1,2	1,1	0,6	0,4	1,3	0,5	0,4	0,3	0,3	...	...	0,2	0,9	0,2	
<b>B. Verplichtingen tegenover de binnenlandse geldscheppende sector :</b>																
1. Munten en biljetten <sup>2</sup> .....	0,4	0,3	0,3	0,3	0,3	0,3	0,3	0,5	0,4	0,4	0,3	0,5	0,3	0,4	0,3	
2. Andere :																
a) tegenover de N.B.B. ....	...	...	...	...	...	...	...	...	...	...	...	...	...	...	...	
b) tegenover de openbare instellingen .....	0,1	0,4	0,3	0,6	0,2	0,7	0,3	0,3	0,4	0,1	0,8	0,6	0,4	0,1	0,5	
c) tegenover de depositobanken :																
— monetaire reserve .....	—	—	—	—	—	—	—	—	—	—	—	—	—	—	—	
— speciale rekeningen .....	—	—	—	—	—	—	—	—	—	—	—	—	—	—	—	
— andere .....	5,8	5,8	5,6	5,3	10,1	7,1	8,5	4,8	4,2	2,1	6,2	3,9	2,2	5,4	1,3	
<b>C. Verplichtingen tegenover de binnenlandse niet-geldscheppende sector :</b>																
1. Chartaal geld <sup>3</sup> .....	6,6	6,9	6,5	6,6	7,0	7,5	8,1	8,0	8,3	8,3	8,5	8,4	8,7	8,9	9,2	
2. Giraal geld :																
a) aangehouden door de bedrijven en particulieren <sup>4</sup> .....	37,9	41,9	39,5	46,8	44,8	50,7	51,3	53,4	61,2	59,6	63,3	61,4	67,9	60,4	62,2	
b) aangehouden door de overheid .....	11,8	14,9	17,4	20,8	25,6	25,3	33,9 <sup>5</sup>	37,2	34,5	36,9	37,9	39,4	39,7	41,6	43,2	
3. Quasi-monetaire liquiditeiten :																
a) aangehouden door de bedrijven en particulieren :																
— deposito's in Belgische franken voor meer dan een maand .....	—	—	—	—	—	—	—	—	—	—	—	—	—	—	—	
— deposito's in Belgische franken op depositoboekjes .....	—	—	—	—	—	—	—	—	—	—	—	—	—	—	—	
— deposito's in deviezen .....	—	—	—	—	—	—	—	—	—	—	—	—	—	—	—	
b) aangehouden door de Schatkist .....	—	—	—	—	—	—	—	—	—	—	—	—	—	—	—	
4. Obligatieleningen .....	—	—	—	—	—	—	—	—	—	—	—	—	—	—	—	
5. Andere :																
a) tegenover het Rentenfonds .....	...	...	0,2	...	...	1,1	...	...	1,2	1,6	...	—	—	—	—	
b) tegenover de parastatale kredietinstellingen :																
— monetaire reserve .....	—	—	—	—	—	—	—	—	—	—	—	—	—	—	—	
— andere .....	—	—	—	—	—	—	—	—	—	—	—	—	—	—	—	
c) tegenover de Schatkist .....	—	—	—	—	—	—	—	—	—	—	—	—	—	—	—	
d) tegenover de particuliere spaarkassen :																
— monetaire reserve .....	—	—	—	—	—	—	—	—	—	—	—	—	—	—	—	
e) tegenover de verzekeringsmaatschappijen :																
— monetaire reserve .....	—	—	—	—	—	—	—	—	—	—	—	—	—	—	—	
D. Andere .....	...	...	...	...	...	...	...	...	...	...	...	0,8	...	...	...	
<b>TOTAAL DER PASSIVA ...</b>	<b>64,9</b>	<b>71,4</b>	<b>70,9</b>	<b>81,0</b>	<b>88,4</b>	<b>94,0</b>	<b>102,9<sup>5</sup></b>	<b>104,6</b>	<b>110,5</b>	<b>109,3</b>	<b>117,0</b>	<b>115,0</b>	<b>119,4</b>	<b>117,7</b>	<b>116,9</b>	

<sup>1</sup> B.P.C., Belgisch Muntfonds (munten en biljetten), Gemeentekrediet van België (direct opeisbare passiva voor ten hoogste een maand), H.W.I. (passiva t.o. geldscheppende instellingen).

<sup>2</sup> Alleen de munten en biljetten in handen van de N.B.B.

<sup>3</sup> De cijfers zijn overzacht voor een bedrag gelijk aan de munten en biljetten van de Schatkist, die door de andere geldscheppende instellingen dan de N.B.B. worden aangehouden.

<sup>4</sup> Incl. de direct opeisbare tegoeden van de parastatale instellingen, behalve die van bepaalde administratieve parastatale instellingen welke in rubriek C2b begrepen zijn.

<sup>5</sup> Nieuwe reeks vanaf 31 december 1971 : de afwijking t.o.v. de oude reeks is toe te schrijven aan een verbeterde telling van de tegoeden der buitengewone rekenplichtigen bij het Bestuur der Postchecks. Het vergelijkbaar cijfer in 1971 bedraagt 29,7 voor het giraal geld en 98,7 voor het totaal der passiva.



c) - Depositobanken — Activa — Jaarlijkse en driemaandelijkse cijfers

(Miljarden franken)

	31-12-65	31-12-66	31-12-67	31-12-68	31-12-69	31-12-70	31-12-71	31-3-72	30-6-72	30-9-72	31-12-72	31-3-73	30-6-73	30-9-73	31-12-73
<b>A. Vorderingen op het buitenland :</b>															
1. Goud .....	—	—	—	—	—	—	—	—	—	—	—	—	—	—	—
2. I.M.F. — Deelneming .....	—	—	—	—	—	—	—	—	—	—	—	—	—	—	—
— Leningen .....	—	—	—	—	—	—	—	—	—	—	—	—	—	—	—
— Bijzondere trekkingsrechten .....	—	—	—	—	—	—	—	—	—	—	—	—	—	—	—
3. Obligaties .....	1,4	1,9	2,3	6,1	7,3	14,6	24,8	27,5	31,4	31,6	31,9	31,9	37,0	40,9	48,1
4. Uitvoeraaccepten in Belgische franken .....	5,2	5,6	6,4	6,4	6,5	12,6	13,9	16,9	16,3	12,0	11,8	12,8	12,4	10,9	11,1
5. Vordering op de E.B.U. ....	—	—	—	—	—	—	—	—	—	—	—	—	—	—	—
6. Europees Fonds voor Monetaire Samenwerking ...	—	—	—	—	—	—	—	—	—	—	—	—	—	—	—
7. Andere :															
a) in deviezen .....	36,7	52,6	60,1	85,6	134,4	198,1	235,3	226,0	248,8	254,2	297,0	280,5	304,5	338,2	395,4
b) in Belgische franken .....	6,9	8,3	11,3	18,2	19,9	20,8	22,3	25,0	30,0	23,9	27,1	29,4	32,3	32,5	35,4
Totaal van de vorderingen op het buitenland .....	50,2	68,4	80,1	116,3	168,1	246,1	296,3	295,4	326,5	321,7	367,8	354,6	386,2	422,5	490,0
<b>B. Vorderingen op de binnenlandse geldscheppende sector :</b>															
1. Munten en biljetten .....	3,4	3,4	3,9	4,4	4,8	5,0	5,3	5,5	6,2	5,3	5,7	5,3	6,2	5,6	6,9
2. Andere :															
a) op de N.B.B. ....															
— monetaire reserve .....	—	—	—	—	—	—	—	—	—	9,9	7,7	16,8	17,1	17,9	21,3
— andere .....	1,4	1,3	2,2	0,8	0,9	1,2	1,0	0,3	0,1	0,1	1,1	0,3	0,1	...	0,6
b) op de openbare instellingen .....	5,8	5,8	5,6	5,3	10,1	7,1	8,5	4,8	4,2	2,1	6,2	3,9	2,2	5,4	1,3
c) op de depositobanken .....	5,1	6,2	7,9	12,9	20,2	28,6	46,5	49,5	57,0	54,0	60,3	68,4	71,8	79,9	92,9
<b>C. Vorderingen op de binnenlandse niet-geldscheppende sector :</b>															
1. Op de Staat <sup>1</sup> :															
a) voor ten hoogste een jaar .....	28,8	34,0	34,9	28,1	37,1	28,0	17,8	15,8	23,6	14,1	9,4	13,7	16,0	v 11,4	v 10,0
b) voor meer dan een jaar :															
— obligaties verkrijgbaar door elke belegger	37,4	37,9	44,7	54,0	61,5	71,3	103,3	112,5	117,3	134,8	137,2	149,3	163,3	v173,7	v170,5
— overige .....	26,8	30,7	33,4	33,9	32,5	33,8	29,7	29,5	31,6	32,6	32,6	32,3	32,1	v 32,1	v 31,0
2. Op de lagere overheid en de administratieve parastatale instellingen :															
a) voor ten hoogste een jaar .....	—	—	—	0,3	0,6	1,9	0,4	0,9	1,1	1,1	1,1	1,6	2,0	v 2,0	v 2,6
b) voor meer dan een jaar :															
— obligaties verkrijgbaar door elke belegger	0,7	0,9	2,0	3,7	4,7	9,3	12,6	14,4	14,5	15,1	15,5	20,1	22,8	v 22,4	v 24,7
— overige .....	1,0	1,1	2,6	2,3	2,3	2,4	2,8	2,7	3,4	3,4	3,4	3,8	4,6	v 4,7	v 4,7
3. Op de bedrijven, particulieren en parastatale bedrijven :															
a) bankaccepten .....	5,5	7,3	6,9	4,2	3,9	6,3	8,6	11,3	11,5	8,8	9,1	10,8	10,9	7,4	5,9
b) handelspapier .....	45,6	55,5	64,6	67,1	82,3	91,7	93,7	95,3	94,5	96,9	106,3	110,5	110,9	112,8	112,5
c) voorschotten .....	54,8	63,3	77,7	98,0	99,4	114,8	141,6	146,2	157,4	160,6	174,3	184,8	199,9	212,9	222,8
d) voor ten hoogste een jaar <sup>2</sup> .....	0,1	0,3	1,0	0,9	1,4	2,0	0,1	0,2	0,1	0,1	0,1	...	...	v ...	v 0,1
e) voor meer dan een jaar :															
— obligaties verkrijgbaar door elke belegger	1,8	1,5	2,9	4,3	4,4	6,7	8,9	8,7	9,4	9,4	11,5	11,1	10,6	v 10,6	v 10,5
— overige .....	1,8	2,0	3,0	3,7	4,6	6,0	7,1	7,8	9,1	11,5	12,0	12,0	11,8	v 12,5	v 14,2
4. Op het Rentenfonds : voor ten hoogste een jaar	4,7	4,3	4,2	6,8	5,4	6,4	4,4	6,9	7,4	4,0	5,6	—	—	—	—
5. Op de parastatale kredietinstellingen :															
a) voor ten hoogste een jaar .....	0,2	1,0	1,0	2,1	2,2	2,8	3,2	1,9	2,6	2,0	2,8	2,4	3,4	v 3,7	v 2,3
b) voor meer dan een jaar :															
— obligaties verkrijgbaar door elke belegger	11,4	13,2	14,1	17,0	20,2	27,3	31,8	31,9	32,4 <sup>3</sup>	32,9	31,6	31,7	31,8	v 32,3	v 32,1
— overige .....	0,9	1,4	2,0	2,2	4,2	6,0	4,6	6,0	5,6	5,6	5,2	5,4	7,6	v 7,6	v 7,6
D. Andere .....	43,3	49,0	50,1	59,6	62,4	71,6	86,8	85,8	96,4	85,7	90,6	96,9	103,9	v104,0	v112,5
<b>TOTAAL DER ACTIVA ...</b>	<b>330,7</b>	<b>388,5</b>	<b>444,8</b>	<b>527,9</b>	<b>633,2</b>	<b>776,3</b>	<b>915,0</b>	<b>933,3</b>	<b>1011,9</b>	<b>1011,7</b>	<b>1097,1</b>	<b>1135,7</b>	<b>1215,2</b>	<b>1.281,4</b>	<b>1377,0</b>

<sup>1</sup> Incl. het Wegenfonds [cf. de toelichting « Hoofdstukken IX, Betalingsbalans en XIII, Geldscheppende instellingen » van het statistisch gedeelte, opgenomen in het Tijdschrift voor Documentatie en Voortichting : XLIII<sup>e</sup> jaargang, deel II, n<sup>o</sup> 3, september 1968].

<sup>2</sup> Andere dan handelspapier.

<sup>3</sup> Met ingang van 30-6-72, incl. door de private spaarkassen uitgegeven kasbons.

## c) - Depositobanken — Passiva — Jaarlijkse en driemaandelijke cijfers

(Miljarden franken)

	31-12-65	31-12-66	31-12-67	31-12-68	31-12-69	31-12-70	31-12-71	31-8-72	30-6-72	30-9-72	31-12-72	31-3-73	30-6-73	30-9-73	31-12-73
<b>A. Verplichtingen tegenover het buitenland :</b>															
1. I.M.F. ....	—	—	—	—	—	—	—	—	—	—	—	—	—	—	—
2. E.B.U. ....	—	—	—	—	—	—	—	—	—	—	—	—	—	—	—
3. Europees Fonds voor Monetaire Samenw. ....	—	—	—	—	—	—	—	—	—	—	—	—	—	—	—
4. Andere :															
a) in deviezen .....	55,3	78,3	89,3	113,9	169,6	236,5	267,0	266,1	290,8	297,5	333,2	324,2	354,1	384,7	434,3
b) in Belgische franken <sup>1</sup> .....	20,6	24,3	29,8	38,7	34,7	50,2	64,0	66,6	73,3	74,8	80,1	97,9	102,3	115,6	118,6
Totaal der verplichtingen t.o.v. het buitenland ...	75,9	102,6	119,1	152,6	204,3	286,7	331,0	332,7	364,1	372,3	413,3	422,1	456,4	500,3	552,9
<b>B. Verplichtingen tegenover de binnenlandse geldscheppende sector :</b>															
1. Munten en biljetten .....	—	—	—	—	—	—	—	—	—	—	—	—	—	—	—
2. Andere :															
a) tegenover de N.B.B. ....	...	...	...	0,5	...	...	...	...	...	...	0,9	...	...	...	2,1
b) tegenover de openbare instellingen .....	...	...	0,2	0,5	...	...	0,5	...	...	1,4	0,1	0,4	2,2	...	0,5
c) tegenover de depositobanken :															
— monetaire reserve .....	—	—	—	—	—	—	—	—	—	—	—	—	—	—	—
— speciale rekeningen .....	—	—	—	—	—	—	—	—	—	—	—	—	—	—	—
— andere .....	5,1	6,2	7,9	12,9	20,1	28,6	46,5	49,5	57,0	54,0	60,3	68,4	71,7	79,9	92,9
<b>C. Verplichtingen tegenover de binnenlandse niet-geldscheppende sector :</b>															
1. Chartaal geld .....	—	—	—	—	—	—	—	—	—	—	—	—	—	—	—
2. Giraal geld :															
a) aangehouden door de bedrijven en particulieren .....	95,1	103,6	113,1	122,8	130,3	151,5	174,7	179,1	197,8	187,7	203,2	220,6	234,6	223,2	227,1
b) aangehouden door de overheid .....	—	—	—	—	—	—	—	—	—	—	—	—	—	—	—
3. Quasi-monetaire liquiditeiten :															
a) aangehouden door de bedrijven en particulieren :															
— deposito's in Belgische franken voor meer dan een maand .....	37,4	42,4	50,4	56,3	77,7	91,3	102,6	106,4	102,6	107,8	110,9	117,5	125,1	136,6	141,8
— deposito's in Belgische franken op depositoboekjes .....	40,0	46,6	57,4	69,4	71,6	74,3	96,1	105,6	114,7	122,9	131,7	138,1	143,6	148,8	156,6
— deposito's in deviezen .....	4,4	5,7	8,4	8,8	14,7	11,3	9,7	8,8	9,1	8,5	9,2	9,9	10,6	11,6	11,9
b) aangehouden door de Schatkist .....	—	—	—	—	—	—	—	—	—	—	—	—	—	—	—
4. Obligatieleningen .....	11,4	12,0	13,5	16,5	21,0	25,6	30,4	32,0	33,2	34,6	35,7	36,6	38,1	40,1	41,8
5. Andere :															
a) tegenover het Rentenfonds .....	...	...	...	...	...	...	...	...	...	0,1	2,5	—	—	—	—
b) tegenover de parastatale kredietinstellingen :															
— monetaire reserve .....	—	—	—	—	—	—	—	—	—	—	—	—	—	—	—
— andere .....	0,2	...	0,1	0,5	0,3	1,4	1,4	1,3	0,7	1,2	2,2	1,7	2,2	3,9	4,2
c) tegenover de Schatkist .....	—	—	—	—	—	—	—	—	—	—	—	—	—	—	—
d) tegenover de particuliere spaarkassen :															
— monetaire reserve .....	—	—	—	—	—	—	—	—	—	—	—	—	—	—	—
e) tegenover de verzekeringsmaatschappijen :															
— monetaire reserve .....	—	—	—	—	—	—	—	—	—	—	—	—	—	—	—
D. Andere .....	61,2	69,4	74,7	87,1	93,2	105,6	122,1	117,9	132,7	121,2	127,1	120,4	130,7	137,0	145,2
TOTAAL DER PASSIVA ...	330,7	388,5	444,8	527,9	633,2	776,3	915,0	933,3	1.011,9	1.011,7	1.097,1	1.135,7	1.215,2	1.281,4	1.377,0

<sup>1</sup> Incl. de verplichtingen in Belgische franken tegenover de gevestigde internationale instellingen in de B.L.E.U.

## d) - Totaal der geldscheppende instellingen — Activa — Jaarlijkse en driemaandelijke cijfers

(Miljarden franken)

	31-12-65	31-12-66	31-12-67	31-12-68	31-12-69	31-12-70	31-12-71	31-3-72	30-6-72	30-9-72	31-12-72	31-3-73	30-6-73	30-9-73	31-12-73	
<b>A. Vorderingen op het buitenland :</b>																
1. Goud .....	77,9	76,2	74,0	76,2	76,0	73,5	77,2	77,2	77,5	75,9	75,4	73,8	73,8	73,8	71,8	
2. I.M.F. — Deelneming .....	12,2	15,2	14,7	10,3	7,8	19,6	30,0	29,9	25,7	26,0	25,9	25,7	25,3	25,1	24,0	
— Leningen <sup>1</sup> .....	3,4	3,4	1,9	5,0	...	...	...	...	...	...	...	...	...	...	...	
— Bijzondere trekkingsrechten ...	—	—	—	—	—	10,2	20,3	23,7	23,9	25,5	26,1	26,1	29,4	29,4	30,5	
3. Obligaties .....	1,5	2,0	2,4	6,1	7,3	14,6	24,8	27,5	31,4	31,6	31,9	31,9	37,0	40,9	48,1	
4. Uitvoeraaccepten in Belgische franken .....	12,0	13,3	14,7	20,7	18,2	18,0	22,9	22,4	23,6	24,2	28,3	20,1	23,3	24,9	28,0	
5. Vordering op de E.B.U. <sup>2</sup> .....	...	—	—	—	—	—	—	—	—	—	—	—	—	—	—	
6. Europees Fonds voor Monetaire Samenw. ....	—	—	—	—	—	—	—	—	—	—	—	—	—	12,6	3,5	
7. Andere :																
a) in deviezen .....	58,6	74,0	96,2	103,7	170,0	237,1	270,3	266,7	300,9	314,7	349,4	363,2	391,8	419,0	471,3	
b) in Belgische franken .....	8,4	9,8	14,3	18,5	19,9	21,0	22,3	25,0	30,0	23,9	27,1	29,4	32,3	32,5	35,4	
Totaal van de vorderingen op het buitenl. ....	174,0	193,9	218,2	240,5	299,2	394,0	467,8	472,4	513,0	521,8	564,1	570,2	612,9	658,2	712,6	(6)
<b>B. Vorderingen op de binnenlandse geldscheppende sector</b>																
1. Munten en biljetten .....	3,9	3,8	4,3	4,7	5,2	5,3	5,7	6,0	6,7	5,7	6,1	5,9	6,6	6,1	7,3	
2. Andere :																
a) op de N.B.B. ....	—	—	—	—	—	—	—	—	—	9,9	7,7	16,8	17,1	17,9	21,3	
— monetaire reserve .....	—	—	—	—	—	—	—	—	—	—	—	—	—	—	—	
— andere .....	1,4	1,3	2,2	0,8	0,9	1,2	1,0	0,3	0,1	0,1	1,1	0,3	0,1	...	0,6	
b) op de openbare instellingen .....	5,9	6,2	5,9	5,9	10,3	7,8	8,8	5,1	4,6	2,2	7,0	4,4	2,6	5,5	1,8	
c) op de depositobanken .....	5,1	6,2	8,1	13,9	20,2	28,6	47,0	49,5	57,0	55,5	61,3	68,8	74,0	79,9	95,5	
<b>C. Vorderingen op de binnenlandse niet-geldscheppende sector :</b>																
1. Op de Staat <sup>3</sup> :																
a) voor ten hoogste een jaar .....	84,9	92,1	86,4	100,8	114,7	106,1	87,5	86,3	108,1	84,8	84,5	94,2	106,1	v 76,4	v 71,2	(7)
b) voor meer dan een jaar :																
— oblig. verkrijgb. door elke belegger .....	46,2	47,1	54,0	62,9	70,7	80,5	112,3	122,2	127,0	144,5	146,8	159,0	173,2	v 184,1	v 185,1	(7)
— overige .....	60,8	64,7	67,4	67,9	66,5	67,8	63,7	63,5	65,6	66,6	66,6	66,3	66,1	v 66,1	v 71,2	(7)
2. Op de lagere overheid en de administratieve parastatale instellingen :																
a) voor ten hoogste een jaar .....	6,5	9,6	8,0	10,3	12,0	16,4	16,4	13,6	16,4	18,5	24,3	18,6	24,0	v 26,9	v 29,3	(8)
b) voor meer dan een jaar :																
— oblig. verkrijgb. door elke belegger .....	1,1	1,3	2,5	4,2	5,3	9,9	13,3	15,5	15,6	16,2	16,6	21,2	23,9	v 23,5	v 25,8	(8)
— overige .....	1,0	1,1	2,5	2,3	2,3	2,4	2,8	2,7	3,4	3,4	3,4	3,8	4,6	v 4,7	v 4,7	(8)
3. Op de bedrijven, particulieren en parastatale bedrijven :																
a) bankaccepten .....	8,7	11,7	8,5	6,1	7,3	8,7	13,1	13,4	15,0	12,7	15,5	14,0	14,7	12,6	13,8	(9)
b) handelspapier .....	49,0	59,9	70,8	78,4	90,5	96,0	100,8	101,3	99,3	102,7	117,3	117,4	119,3	124,5	130,5	(9)
c) voorschotten .....	54,8	63,3	77,7	98,1	99,4	115,0	141,9	146,2	157,4	160,7	174,5	184,8	199,9	212,9	223,1	(9)
d) voor ten hoogste een jaar <sup>4</sup> .....	0,1	0,3	1,0	0,9	1,4	2,0	0,1	0,2	0,1	0,1	0,1	...	...	v ...	v 0,1	(14)
e) voor meer dan een jaar :																
— oblig. verkrijgb. door elke belegger .....	1,8	1,5	2,9	4,5	4,7	7,2	9,4	9,2	9,9	9,9	12,4	12,0	11,5	v 11,5	v 11,5	(14)
— overige .....	2,3	2,3	3,5	3,7	4,6	6,0	7,4	7,8	9,2	11,5	12,0	12,0	13,8	v 14,9	v 15,9	(14)
4. Op het Rentenfonds : voor ten hoogste een jaar <sup>5</sup> .....	4,7	4,6	4,3	6,8	5,4	6,4	4,4	6,9	7,4	4,0	11,0	—	—	—	—	(11)
5. Op de parastatale kredietinstellingen :																
a) voor ten hoogste een jaar .....	0,4	1,0	1,3	2,1	2,3	3,1	3,5	1,9	2,9	2,0	3,4	2,4	3,4	v 3,7	v 2,3	(12)
b) voor meer dan een jaar :																
— oblig. verkrijgb. door elke belegger .....	11,4	13,2	14,1	17,1	20,3	27,5	32,1	32,2	32,7 <sup>7</sup>	33,2	31,9	32,0	32,1	v 32,6	v 32,4	(12)
— overige .....	1,0	1,5	2,1	2,3	4,3	6,1	4,7	6,1	5,7	5,7	5,3	5,5	7,7	v 7,7	v 7,7	(12)
<b>D. Andere</b> .....	82,4	92,3	107,9	101,4	123,8	128,5	136,9 <sup>6</sup>	132,4	151,4	129,3	125,6	147,3	157,5	v 157,7	v 161,2	(14)
<b>TOTAAL DER ACTIVA</b> ...	607,4	678,9	753,6	835,6	971,3	1.126,5	1.280,6 <sup>6</sup>	1.294,7	1.408,5	1.401,0	1.498,5	1.556,9	1.671,1	1.727,4	1.824,9	

Kolom van tabel XIII-1  
« Gemenebestelijke balansen van de geldscheppende instellingen » waarin de rubriek begrepen is

<sup>1</sup> Speciale bons van de Belgische Schatkist (wet van 4-1-1963 - overeenkomst d.d. 1-2-1963).  
<sup>2</sup> Bilateraal gemaakte vorderingen op de debiteurlanden, bij de vereffening van de E.B.U.  
<sup>3</sup> Incl. het Wegenfonds [cf. de toelichting « Hoofdstukken IX, Betalingsbalans en XIII, Geldscheppende instellingen » van het statistisch gedeelte, opgenomen in het Tijdschrift voor Documentatie en Voorlichting (N.B.B.) : XLIIIe jaargang, deel II, nr 3, september 1968].  
<sup>4</sup> Andere dan handelspapier.

<sup>5</sup> Op de data waarop het Rentenfonds geen cijfers heeft gepubliceerd, zijn de vorderingen op het Rentenfonds begrepen in rubriek D. « Andere ».

<sup>6</sup> Nieuwe reeks vanaf 31 december 1971 : de afwijking t.o.v. de oude reeks is toe te schrijven aan een verbeterde telling van de tegedden der buitengewone rekenplichtigen bij het Bestuur der Postchecks. Het vergelijkbaar cijfer in 1971 bedraagt 132,7 en voor het totaal der activa 1.276,4.

<sup>7</sup> Met ingang van 30-6-72, incl. door de private spaarkassen uitgegeven kasbons.

d) - Totaal der geldscheppende instellingen — Passiva — Jaarlijkse en driemaandelijke cijfers

(Miljarden franken)

	31-12-65	31-12-66	31-12-67	31-12-68	31-12-69	31-12-70	31-12-71	31-3-72	30-6-72	30-9-72	31-12-72	31-3-73	30-6-73	30-9-73	31-12-73	
<b>A. Verplichtingen tegenover het buitenland :</b>																
1. I.M.F. ....	0,2	0,2	0,2	0,2	0,2	0,3	0,3	0,3	0,3	0,3	0,3	0,3	0,3	0,3	0,3	
2. E.B.U. ....	—	—	—	—	—	—	—	—	—	—	—	—	—	—	—	
3. Europees Fonds voor Monetaire Samenw. ....	—	—	—	—	—	—	—	—	—	—	—	—	3,9	3,4	...	
4. Andere :																
a) in deviezen .....	55,3	78,3	89,3	113,9	169,6	236,5	267,0	266,1	290,8	297,5	333,2	324,2	354,1	384,7	434,3	
b) in Belgische franken <sup>1</sup> .....	23,6	26,2	31,6	40,3	35,8	52,5	68,0	69,1	75,5	77,2	81,8	99,0	104,3	118,6	121,1	
c) monetaire reserve : Groot-hert. Luxemb. ....	—	—	—	—	—	—	—	—	—	—	—	0,6	0,7	0,7	0,9	
Totaal der verplichtingen tegenover het buitenland .....	79,1	104,7	121,1	154,4	205,6	289,3	335,3	335,5	366,6	375,0	415,3	424,1	463,3	507,7	556,6	(6)
<b>B. Verplichtingen tegenover de binnenlandse geldscheppende sector :</b>																
1. Munten en biljetten <sup>2</sup> .....	3,9	3,8	4,3	4,7	5,2	5,3	5,7	6,0	6,7	5,7	6,1	5,9	6,6	6,1	7,3	
2. Andere :																
a) tegenover de N.B.B. ....	...	...	...	0,5	...	...	...	...	...	...	0,9	...	...	...	2,1	
b) tegenover de openbare instellingen ...	0,1	0,4	0,5	1,1	0,2	0,7	0,8	0,3	0,4	1,5	0,9	1,0	2,6	0,1	1,0	
c) tegenover de depositobanken :																
— monetaire reserve .....	—	—	—	—	—	—	—	—	—	9,9	7,7	16,8	17,1	17,9	21,3	
— speciale rekeningen .....	—	—	—	—	—	—	—	—	—	...	...	...	...	...	...	
— andere .....	12,3	13,3	15,7	19,0	31,2	36,9	56,0	54,6	61,3	56,2	67,6	72,6	74,0	85,3	94,8	
<b>C. Verplichtingen tegenover de binnenlandse niet-geldscheppende sector :</b>																
1. Chartaal geld <sup>3</sup> .....	173,4	178,7	180,1	185,4	185,1	190,7	204,5	202,7	222,8	218,5	225,3	222,4	239,6	233,5	240,7	(1)
2. Giraal geld :																
a) aangehouden door de bedrijven en particulieren <sup>4</sup> .....	133,4	146,0	153,0	170,4	175,5	202,6	226,6	232,9	259,6	247,7	267,1	282,5	303,0	284,0	289,8	(1)
b) aangehouden door de overheid .....	11,8	14,9	17,4	20,8	25,6	25,3	33,9 <sup>6</sup>	37,2	34,5	36,9	37,9	39,4	39,7	41,6	43,2	(1)
3. Quasi-monetaire liquiditeiten :																
a) aangehouden door de bedrijven en particulieren :																
— deposito's in Belgische franken voor meer dan een maand .....	37,4	42,4	50,4	56,3	77,7	91,3	102,6	106,4	102,6	107,8	110,9	117,5	125,1	136,6	141,8	(2)
— deposito's in Belgische franken op depositoboekjes .....	40,0	46,6	57,4	69,4	71,6	74,3	96,1	105,6	114,7	122,9	131,7	138,1	143,6	148,8	156,6	(2)
— deposito's in deviezen .....	4,4	5,7	8,4	8,8	14,7	11,3	9,7	8,8	9,1	8,5	9,2	9,9	10,6	11,6	11,9	(3)
b) aangehouden door de Schatkist .....	...	...	...	...	...	...	...	...	...	...	...	...	...	...	...	(4)
4. Obligatieleningen .....	11,4	12,0	13,5	16,5	21,0	25,6	30,4	32,0	33,2	34,6	35,7	36,6	38,1	40,1	41,8	(13)
5. Andere :																
a) tegenover het Rentenfonds <sup>5</sup> .....	0,1	...	0,2	...	...	1,1	...	...	1,2	1,7	2,5	—	—	—	—	(11)
b) tegenover de parastatale kredietinstellingen :																
— monetaire reserve .....	—	—	—	—	—	—	—	—	—	—	3,1	5,2	6,6	6,8	8,8	(12)
— andere .....	0,2	...	0,1	0,5	0,3	1,4	1,4	1,3	0,7	1,2	2,2	1,7	2,2	3,9	4,2	(12)
c) tegenover de Schatkist .....	—	—	—	—	—	—	—	0,1	—	0,1	—	—	—	0,2	—	(7)
d) tegenover de particuliere spaarkassen :																
— monetaire reserve .....	—	—	—	—	—	—	—	—	—	—	0,9	1,6	2,0	2,1	3,0	(12)
e) tegenover de verzekeringsmaatschap. :																
— monetaire reserve .....	—	—	—	—	—	—	—	—	—	—	—	—	—	0,4	0,5	(14)
D. Andere .....	99,9	110,4	131,5	127,8	157,6	170,7	177,6	171,3	195,1	172,8	173,5	181,6	197,0	200,7	199,5	(14)
<b>TOTAAL DER PASSIVA ...</b>	<b>607,4</b>	<b>678,9</b>	<b>753,6</b>	<b>835,6</b>	<b>971,3</b>	<b>1.126,5</b>	<b>1.280,6<sup>6</sup></b>	<b>1.294,7</b>	<b>1.408,5</b>	<b>1.401,0</b>	<b>1.498,5</b>	<b>1.556,9</b>	<b>1.671,1</b>	<b>1.727,4</b>	<b>1.824,9</b>	

Kolom van tabel XIII-1  
\* Gezamenlijke balansen van de geldscheppende instellingen, waarvan de rubriek begrepen is.

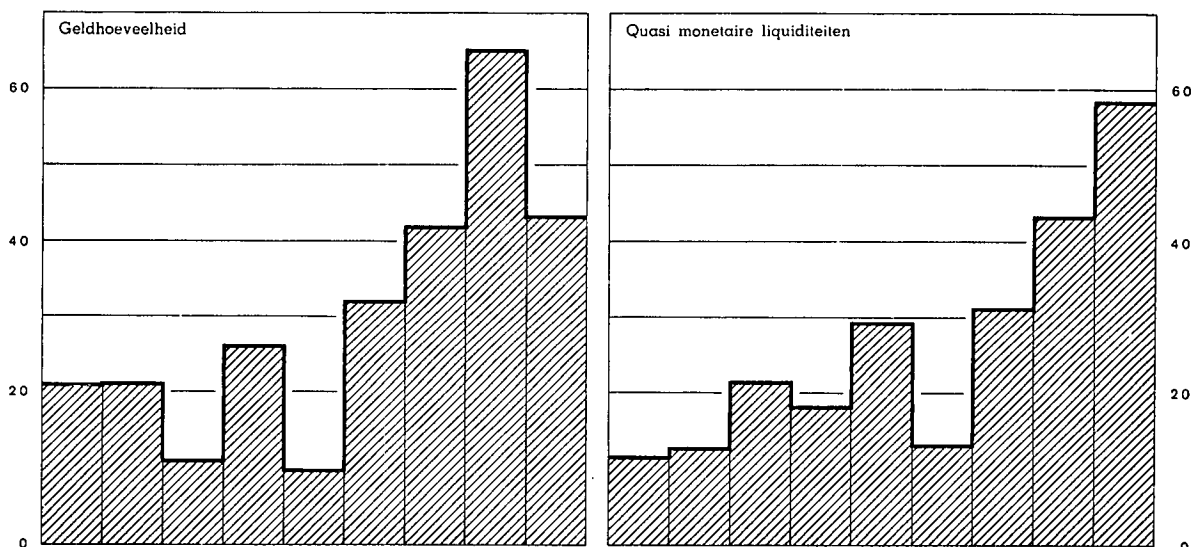
<sup>1</sup> Voor de N.B.B. incl. de verplichtingen in Belgische franken tegenover de internationale instellingen andere dan het I.M.F. en de E.B.U.; voor de andere geldscheppende instellingen, incl. de verplichtingen in Belgische franken tegenover de internationale in de B.L.E.U. gevestigde instellingen, sedert men deze heeft kunnen verwijderen uit de binnenlandse niet-geldscheppende sector, d.i. sedert juni 1958.  
<sup>2</sup> N.B.B. : inclusief de munten en biljetten van de Schatkist die door andere geldscheppende instellingen dan de N.B.B. worden aangehouden. Geldscheppende openbare instellingen : alleen de munten en biljetten van de Schatkist in handen van de N.B.B.  
<sup>3</sup> De cijfers van deze rubriek zijn onderschat voor de N.B.B. en overschat voor de openbare instellingen voor een bedrag gelijk aan de munten en biljetten van de Schatkist, die door de andere geldscheppende instellingen dan de N.B.B. worden aangehouden.

<sup>4</sup> N.B.B. : incl. de direct opvraagbare rekeningen van de parastatale instellingen, behalve die van het Rentenfonds, die onder C5a of D. « Andere » voorkomen. Geldscheppende openbare instellingen : incl. de direct opvraagbare rekeningen van de parastatale instellingen, behalve die van bepaalde administratieve parastatale instellingen die in rubriek C2b begrepen zijn.  
<sup>5</sup> Op de data, waarop het Rentenfonds geen cijfers heeft gepubliceerd, zijn de verplichtingen tegenover het Rentenfonds begrepen in rubriek D. « Andere ».  
<sup>6</sup> Nieuwe reeks vanaf 31 december 1971 : de afwijking t.o.v. de oude reeks is toe te schrijven aan een verbeterde telling van de tegoeden der buitengewone rekenplichtigen bij het Bestuur der Postchecks. Het vergelijkbaar cijfer in 1971 bedraagt 29,7 voor het giraal geld en 1.276,4 voor het totaal der passiva.

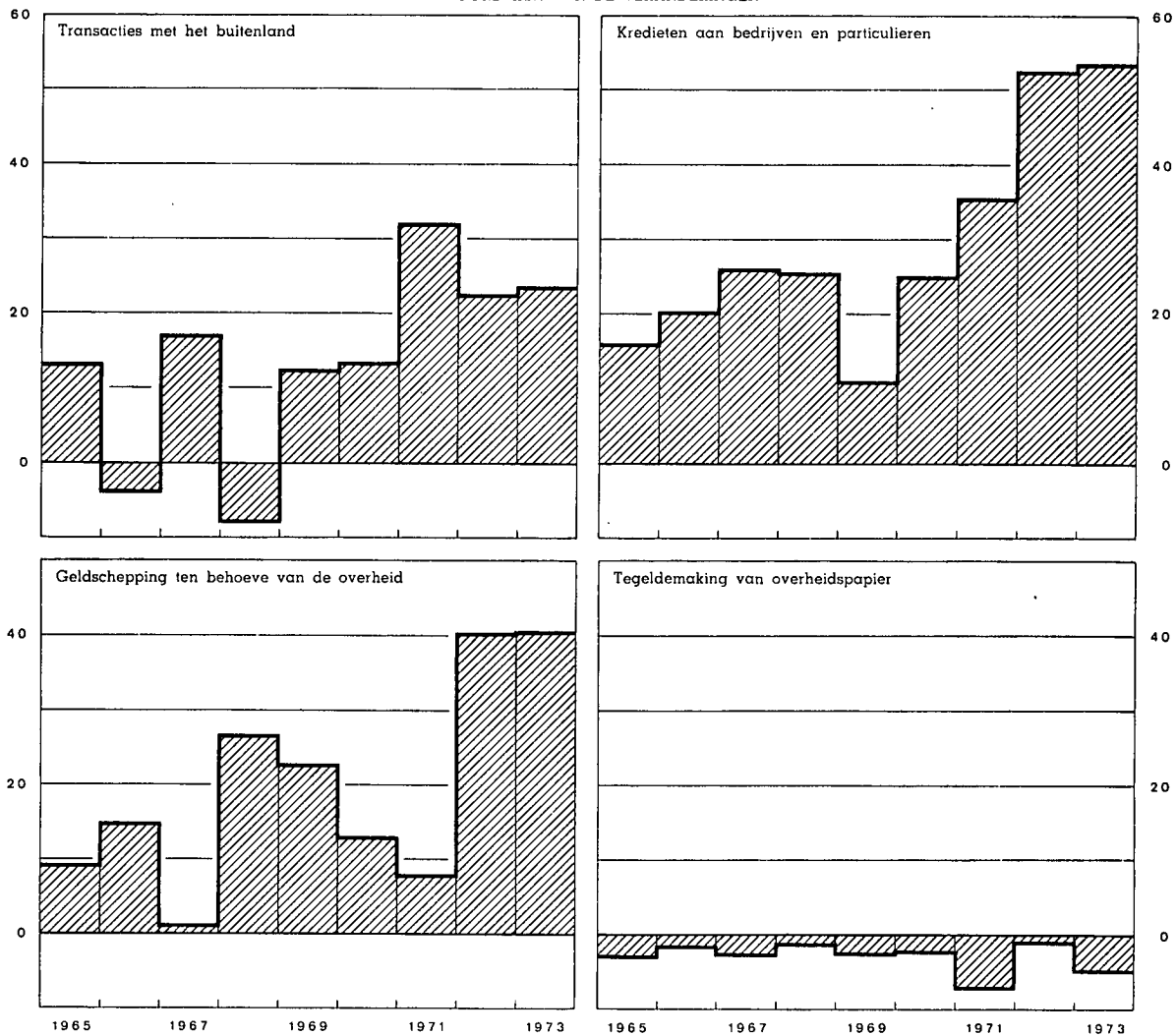
### XIII - 3. — GELDHOEVEELHEID EN QUASI MONETAIRE LIQUIDITEITEN

(Veranderingen in miljarden franken)

#### A. - VERANDERINGEN



#### B. - OORZAKEN VAN DE VERANDERINGEN



### XIII - 3. — OORZAKEN VAN DE VERANDERINGEN IN DE GELDHOEVEELHEID

(Miljarden franken)

Periode	Geldhoeveelheid (1)	Quasi monetaire liquiditeiten (2)	Totaal van de geldhoeveelheid en van de quasi monetaire liquiditeiten (8)	Transacties met het buitenland (lopend saldo + kapitaaltransacties van de bedrijven en particulieren) (4)	Kredieten verleend aan bedrijven en particulieren 1 (5)	Herfinanciering buiten de geldscheppende instellingen (stijging : -) 2		Geldschepping ten behoeve van de overheid		Tegeldemaking van overheidspapier		Kredieten aan niet-geldscheppende financiële instellingen (12)	Obligatieleningen van de depositobanken (13)	Diversen (14)
						van commerciële vorderingen op het buitenland (6)	van kredieten aan bedrijven en particulieren (7)	Staat 3 (8)	Andere overheidsinstellingen 4 (9)	aankoop op de markt door de geldscheppende instellingen (10)	door tussenkomst van het Rentenfonds (11)			
1965 .....	+ 21,1	+ 11,6	+ 32,7	+ 13,2	+ 16,0	- 1,2	- 1,7	+ 7,0	+ 2,4	- 1,1	- 2,0	+ 1,3	...	- 1,2
1966 .....	+ 21,2	+ 12,8	+ 34,0	- 4,0	+ 20,2	+ 1,1	+ 2,2	+ 11,8	+ 3,2	- 1,1	- 0,6	+ 2,4	- 0,6	- 0,6
1967 .....	+ 11,0	+ 21,6	+ 32,6	+ 17,1	+ 26,1	- 2,7	- 4,0	+ 1,4	- 0,1	- 2,0	- 0,9	+ 1,5	- 1,6	- 2,2
1968 .....	+ 26,1	+ 18,2	+ 44,3	- 8,1	+ 25,6	+ 0,8	...	+ 23,7	+ 3,1	- 2,1	+ 0,7	+ 4,0	- 3,0	- 0,4
1969 .....	+ 9,8	+ 29,4	+ 39,2	+ 12,6	+ 11,1	- 2,8	+ 3,5	+ 20,1	+ 2,7	- 2,1	- 0,7	+ 4,9	- 4,4	- 5,7
1970 .....	+ 32,2	+ 13,1	+ 45,3	+ 13,5	+ 25,0	- 4,8	- 2,5	+ 4,5	+ 8,6	- 1,2	- 1,2	+ 8,2	- 4,6	- 0,2
1971 .....	+ 42,1	+ 31,4	+ 73,5	+ 32,1	+ 35,7	+ 3,0	+ 0,3	+ 4,1	+ 3,9	- 1,2	- 6,0	+ 3,6	- 4,8	+ 2,8
1972 .....	+ 65,3 <sup>5</sup>	+ 43,4	+ 108,7 <sup>5</sup>	+ 22,6	+ 52,6	+ 0,7	- 0,9	+ 28,7	+ 11,7	- 1,4	+ 0,3	- 3,9	- 5,3	+ 3,6 <sup>5</sup>
1973 .....	+ 43,4	+ 58,5	+ 101,9	v + 23,7 <sup>6</sup>	+ 53,6	- 1,0	+ 6,5	v + 25,9 <sup>7</sup>	v + 14,6	v - 3,4	- 1,6	v - 8,1	- 6,0	v - 2,3 <sup>8</sup>
1971 4 <sup>e</sup> kwartaal .....	+ 13,9	+ 7,3	+ 21,2	+ 4,5	+ 22,1	+ 2,2	- 1,6	...	+ 3,7	- 0,1	- 3,7	- 1,5	- 0,8	- 3,6
1972 1 <sup>e</sup> kwartaal .....	+ 7,8 <sup>5</sup>	+ 12,4	+ 20,2 <sup>5</sup>	+ 3,9	+ 2,1	- 0,8	+ 3,2	+ 8,0	- 0,8	- 1,9	+ 2,4	...	- 1,5	+ 5,6 <sup>5</sup>
2 <sup>e</sup> kwartaal .....	+ 44,1	+ 5,6	+ 49,7	+ 11,7	+ 13,1	- 0,3	- 2,3	+ 25,9	+ 3,6	- 0,1	+ 0,5	+ 1,5	- 1,3	- 2,6
3 <sup>e</sup> kwartaal .....	- 13,7	+ 12,8	- 0,9	+ 2,0	+ 8,6	+ 1,8	- 4,2	- 12,2	+ 2,9	- 0,3	- 0,1	- 0,5	- 1,3	+ 2,4
4 <sup>e</sup> kwartaal .....	+ 27,1	+ 12,6	+ 39,7	+ 5,0	+ 28,8	...	+ 2,4	+ 6,9	+ 5,9	+ 0,6	- 2,5	- 4,9	- 1,2	- 1,3
1973 1 <sup>e</sup> kwartaal .....	+ 14,1	+ 13,7	+ 27,8	+ 4,0	+ 6,6	- 4,1	+ 2,2	+ 20,7	- 1,4	+ 0,3	+ 3,6	- 3,1	- 0,8	- 0,2
2 <sup>e</sup> kwartaal .....	+ 37,9	+ 13,8	+ 51,7	+ 2,0	+ 15,8	+ 2,0	+ 2,0	+ 26,5	+ 8,8	+ 0,5	- 2,7	+ 2,3	- 1,6	- 3,9
3 <sup>e</sup> kwartaal .....	- 23,1	+ 17,7	- 5,4	v + 2,9	+ 15,5	- 1,4	+ 0,5	v - 26,5	v + 2,6	v - 0,9	+ 2,2	v - 2,6	- 1,9	v + 4,2
4 <sup>e</sup> kwartaal .....	+ 14,5	+ 13,3	+ 27,8	v + 14,8 <sup>6</sup>	+ 15,7	+ 2,5	+ 1,8	v + 5,2 <sup>7</sup>	v + 4,6	v - 3,3	- 4,7	v - 4,7	- 1,7	v - 2,4 <sup>8</sup>

N. B. — Voor de deling van de « Geldhoeveelheid, zie tabel 4, hoofdstuk XIII.  
 — Voor de deling van de « Transacties met het buitenland », zie tabel 5, hoofdstuk XIII.  
 — Voor de wijze van opstelling, zie opmerking onderaan tabel 1, hoofdstuk XIII.

1 Verandering in het opgenomen bedrag van de discontokredieten, voorschotten en acceptkredieten (excl. de wissels die dienen om commerciële vorderingen op het buitenland te mobiliseren) die oorspronkelijk door de geldscheppende instellingen verleend werden.

2 Het gaat om een netto herfinanciering : kredieten bij hun oorsprong door de geldscheppende instellingen verleend en door hen geherfinancierd bij niet-geldscheppende instellingen min kredieten bij hun oorsprong door laatstgenoemde instellingen verleend en door hen geherfinancierd bij de geldscheppende instellingen.

3 Incl. het Wegenfonds (cf. de toelichting « Hoofdstukken IX, Betalingsbalans en XIII, Geldscheppende instellingen » van het statistisch gedeelte, opgenomen in het Tijdschrift voor Documentatie en Voorlichting : XLIII<sup>e</sup> jaargang, deel II, nr 8, september 1968).

4 Incl. de pensioenfondsen en de instellingen van de sociale verzekering.

5 Nieuwe reeks vanaf het eerste kwartaal 1972 : de afwijking t.o.v. de oude reeks is toe te schrijven aan een

verbeterde telling van de tegoeden der buitengewone rekenplichtigen bij het B.P.C.

6 Exclusief een louter boekhoudkundige vermindering met fr. 10,7 miljard voortvloeiend uit de aanpassing van diverse tegoeden en verplichtingen ten gevolge van de appreciatie van de Belgische frank na de beslissingen van de Monetaire conferentie van Washington van 18 december 1971 en van de devaluatie van de dollar van de Verenigde Staten in 1973.

7 Exclusief een toename van fr. 6,2 miljard voortvloeiend uit de overname door de Staat van de nettoverminderingen van activa voortvloeiend uit de appreciatie van de Belgische frank na de beslissingen van de Monetaire conferentie van Washington van 18 december 1971 en uit de devaluatie van de dollar van de Verenigde Staten in 1973.

8 Exclusief een toename met fr. 4,5 miljard voortvloeiend, enerzijds, uit de aanpassingen van de te ontvangen en te leveren vreemde valuta's ten gevolge van de appreciatie van de Belgische frank en van de devaluatie van de dollar van de Verenigde Staten waarvan sprake in de noten 6 en 7 hierboven (fr. 3,2 miljard) en, anderzijds, uit de tegenpost van de afschrijvingen van een deel der nettoverminderingen van activa (fr. 1,3 miljard).

### XIII - 4. — GELDHOEVEELHEID

(Miljarden franken)

Einde periode	Chartaal geld			Giraal geld					Totale geldhoeveelheid	Chartaal geld in procenten van het totaal	
	Biljetten en munten van de Schatkist <sup>2</sup>	Biljetten van de N.B.B.	Chartale geldhoeveelheid <sup>3</sup>	in handen van de Schatkist en de lagere overheid	in handen van de bedrijven en particulieren <sup>1</sup>			Girale geldhoeveelheid			
					Rekeningen courant bij de N.B.B. <sup>3</sup>	Tegoeden op postrekening <sup>3</sup>	Direct opvraagbare deposito's of deposito's voor ten hoogste 80 dagen bij de banken en parastatale instellingen <sup>3</sup>				Totaal
(1)	(2)	(3)	(4)	(5)	(6)	(7)	(8)	(9) = (4) + (8)	(10) = (3) + (9)	(11) = (8) : (10)	
1964 .....	6,4	160,3	<b>163,7</b>	10,8	0,6	35,9	86,4	122,9	<b>133,7</b>	<b>297,4</b>	55,0
1965 .....	6,6	170,3	<b>173,4</b>	11,8	0,4	37,6	95,4	133,4	<b>145,2</b>	<b>318,6</b>	54,4
1966 .....	6,9	175,3	<b>178,7</b>	14,9	0,5	41,5	104,1	146,1	<b>161,0</b>	<b>339,7</b>	52,6
1967 .....	6,5	177,5	<b>180,1</b>	17,4	0,5	39,0	113,5	153,0	<b>170,4</b>	<b>350,5</b>	51,4
1968 .....	6,6	183,2	<b>185,4</b>	20,8	0,8	46,2	123,3	170,3	<b>191,1</b>	<b>376,5</b>	49,2
1969 .....	7,0	183,0	<b>185,2</b>	25,6	0,4	43,9	131,2	175,5	<b>201,1</b>	<b>386,3</b>	47,9
1970 .....	7,5	188,2	<b>190,7</b>	25,2	0,4	49,6	152,6	202,6	<b>227,8</b>	<b>418,5</b>	45,6
1971 Juni .....	7,7	199,1	<b>201,0</b>	30,0	0,4	50,7	169,2	220,3	<b>250,3</b>	<b>451,3</b>	44,5
September .....	7,9	196,1	<b>198,6</b>	28,2	0,5	47,9	171,6	220,0	<b>248,2</b>	<b>446,8</b>	44,4
Dec. (Oude reeks) ...	8,1	201,8	<b>204,5</b>	29,6	0,6	49,6	176,4	226,6	<b>256,2</b>	<b>460,7</b>	44,4
Dec. (Nieuwe reeks <sup>4</sup> )	8,1	201,8	<b>204,5</b>	33,9	0,6	49,6	176,4	226,6	<b>260,5</b>	<b>465,0</b>	44,0
1972 Maart .....	8,0	200,2	<b>202,7</b>	37,2	0,4	51,5	181,0	232,9	<b>270,1</b>	<b>472,8</b>	42,9
Juni .....	8,3	220,8	<b>222,8</b>	34,5	0,7	58,7	200,2	259,6	<b>294,1</b>	<b>516,9</b>	43,1
September .....	8,3	215,5	<b>218,5</b>	36,9	0,4	56,9	190,4	247,7	<b>284,6</b>	<b>503,1</b>	43,4
December .....	8,5	222,6	<b>225,3</b>	37,9	0,6	60,3	206,1	267,0	<b>304,9</b>	<b>530,2</b>	42,5
1973 Januari .....	8,5	213,8	<b>216,3</b>	32,2	0,5	63,9	203,2	267,6	<b>299,8</b>	<b>516,1</b>	41,9
Februari .....	8,4	216,4	<b>218,8</b>	37,2	0,5	58,6	205,7	264,8	<b>302,0</b>	<b>520,8</b>	42,0
Maart .....	8,4	219,4	<b>222,4</b>	39,4	0,5	58,5	223,5	282,5	<b>321,9</b>	<b>544,3</b>	40,9
April .....	8,6	224,2	<b>226,4</b>	38,2	0,7	69,6	222,9	293,2	<b>331,4</b>	<b>557,8</b>	40,6
Mei .....	8,6	228,5	<b>230,8</b>	33,2	0,5	65,0	226,9	292,4	<b>325,6</b>	<b>556,4</b>	41,5
Juni .....	8,8	237,2	<b>239,6</b>	39,6	0,5	64,2	238,3	303,0	<b>342,6</b>	<b>582,2</b>	41,2
Juli .....	8,8	232,3	<b>234,9</b>	41,8	0,6	62,2	223,1	285,9	<b>327,7</b>	<b>562,6</b>	41,8
Augustus .....	8,8	231,3	<b>234,6</b>	39,1	0,6	57,6	224,2	282,4	<b>321,5</b>	<b>556,1</b>	42,2
September .....	8,9	230,3	<b>233,5</b>	41,6	0,4	57,0	226,7	284,1	<b>325,7</b>	<b>559,2</b>	41,8
Oktober .....	8,9	228,0	<b>231,0</b>	40,8	0,4	60,7	224,4	285,5	<b>326,3</b>	<b>557,3</b>	41,4
November .....	8,9	228,9	<b>232,3</b>	46,3	0,5	57,4	220,3	278,2	<b>324,5</b>	<b>556,8</b>	41,7
December .....	9,1	238,5	<b>240,7</b>	43,2	0,5	58,1	231,2	289,8	<b>333,0</b>	<b>573,7</b>	42,0

<sup>1</sup> Incl. administratieve parastatale instellingen en openbare kredietinstellingen.

<sup>2</sup> Na aftrek van de kasvoorraden van de N.B.B.

<sup>3</sup> Na aftrek van de kasvoorraden der geldscheppende instellingen.

<sup>4</sup> De afwijking t.o.v. de oude reeks is toe te schrijven aan een verbeterde telling van de tegoeden der buitengewone rekenplichtingen bij het Bestuur der Postchecks.

**XIII - 5. — GOUDVOORRAAD EN NETTODEVIEZENPOSITIE  
VAN DE GELDSCHEPPENDE INSTELLINGEN**

(Miljarden franken)

Periode	Bedragen einde periode 1			Evolutie							Evolutie	
	N.B.B.	Overige geldschep- pende instel- lingen	Totaal	Goudvoorraad en nettodeviezen- positie na statistische aanpassing			Kapitaaltransacties van de overheid met het buitenland		Herfinan- ciering buiten de geldschep- pende instel- lingen van commer- ciële vor- deringen op het buiten- land (stij- ging : -)	Trans- acties met het buiteni. 3 (lopend saldo + kapitaal- transacties van de bedrijven en parti- culieren)	Verschil tussen de gegevens van de betalings- balans [kol. (12)] en die v.d. geldschep- pende instell. [kol. (6)] 4	Goud- voorraad en netto- deviezen- positie volgens de betalings- balans van de B.L.E.U. 5
				N.B.B.	Overige geld- schep- pende instel- lingen	Totaal	Staat	Andere 2				
(1)	(2)	(3) = (1) + (2)	(4)	(5)	(6)	(7)	(8)	(9)	(10) = (6) - (7) - (8) - (9)	(11)	(12)	
1966 .....	124,5	-35,3	89,2	+ 1,7	- 7,3	- 5,6	- 2,7	...	+ 1,1	- 4,0	+ 0,3	- 5,3
1967 .....	136,9	-39,8	97,1	+12,4	- 4,3	+ 8,1	- 5,8	- 0,5	- 2,7	+17,1	+ 1,5	+ 9,6
1968 .....	122,9	-36,8	86,1	-14,0	+ 3,0	-11,0	- 3,5	- 0,2	+ 0,8	- 8,1	+ 7,3	- 3,7
1969 .....	128,3	-34,7	93,6	+ 5,2 <sup>67</sup>	+ 2,0	+ 7,2	- 2,4	- 0,2	- 2,8	+12,6	+ 7,9	+15,1
1970 .....	143,1	-38,3	104,8	+11,4 <sup>68</sup>	- 3,6	+ 7,8	- 0,5	- 0,4	- 4,8	+13,5	+ 7,4	+15,2
1971 .....	164,5	-32,0	132,5	+17,5 <sup>69</sup>	+ 6,4	+23,9	-11,2	...	+ 3,0	+32,1	- 0,5	+23,4
1972 .....	194,3	-45,6	148,7	+26,4 <sup>8</sup>	-13,7	+12,7	-10,5	- 0,1	+ 0,7	+22,6	+ 7,8	+20,5
1973 .....	219,1	-63,1	156,0	+35,4 <sup>10</sup>	v-17,2	v+18,2	v- 4,5	v ...	- 1,0	v+23,7	v+17,6	v+35,8
1971 4 <sup>e</sup> kwartaal ...	164,5	-32,0	132,5	+ 1,8	+ 1,3	+ 3,1	- 3,6	...	+ 2,2	+ 4,5	+ 3,2	+ 6,3
1972 1 <sup>e</sup> kwartaal ...	172,6	-35,8	136,8	+ 4,7 <sup>8</sup>	- 3,9	+ 0,8	- 2,2	- 0,1	- 0,8	+ 3,9	- 4,7	- 3,9
2 <sup>e</sup> kwartaal ...	181,6	-35,2	146,4	+ 9,0	+ 0,6	+ 9,6	- 1,8	...	- 0,3	+11,7	- 3,7	+ 5,9
3 <sup>e</sup> kwartaal ...	197,0	-50,2	146,8	+15,4	-15,0	+ 0,4	- 3,4	...	+ 1,8	+ 2,0	+ 9,7	+10,1
4 <sup>e</sup> kwartaal ...	194,3	-45,6	148,7	- 2,7	+ 4,6	+ 1,9	- 3,1	...	...	+ 5,0	+ 6,5	+ 8,4
1973 1 <sup>e</sup> kwartaal ...	211,5	-65,4	146,1	+17,2	-19,5	- 2,3	- 2,2	...	- 4,1	+ 4,0	v+ 7,0	v+ 4,7
2 <sup>e</sup> kwartaal ...	220,0	-70,4	149,6	+ 8,5	- 5,0	+ 3,5	- 0,5	...	+ 2,0	+ 2,0	v- 3,7	v- 0,2
3 <sup>e</sup> kwartaal ...	226,2	-75,7	150,5	+ 6,2	v- 5,3	v+ 0,9	v- 0,6	v ...	- 1,4	v+ 2,9	v+ 8,7	v+ 9,6
4 <sup>e</sup> kwartaal ...	219,1	-63,1	156,0	+ 3,5 <sup>10</sup>	v+12,6	v+16,1	v- 1,2	v ...	+ 2,5	v+14,8	v+ 5,6	v+21,7

1 Een indeling van de goudvoorraad en nettodeviezenpositie per voornaamste categorie van vorderingen en verplichtingen wordt gegeven in tabel XIII-2.

2 Deze bedragen omvatten inzonderheid de buitenlandse leningen van de lagere overheid en van de administratieve parastatale instellingen, uitgezonderd het Wegenfonds, dat in de kolom (7), Staat, begrepen is.

3 De cijfers van deze kolom, berekend zoals onderhavige tabel het aantoon, worden overgenomen in kolom (4) van tabel XIII-3.

4 Dit verschil is gelijk aan :

— de veranderingen in de goudvoorraad en de nettodeviezenpositie van de geldschepende instellingen van de B.L.E.U. die voortvloeiend uit de veranderingen in de nettotegoeden of -verplichtingen van de Luxemburgse banken op en tegenover andere landen dan België en tegenover in de B.L.E.U. gevestigde internationale instellingen [die veranderingen komen voor in kolom (12), maar niet in kolom (6)].

— min, a) de veranderingen in de netto-tegoeden van de Belgische banken op Luxemburgse ingezetenen; b) sedert het 2<sup>e</sup> kwartaal van 1968, de veranderingen in de Luxemburgse overheidsfondsen in het bezit van de N.B.B. [die veranderingen komen voor in kolom (6), maar niet in kolom (12)].

5 Zie tabellen IX - 1, 2 en 3, rubriek 6.2.

6 Na uitschakeling van een louter boekhoudkundige beweging in de gouden deviezenpositie van de N.B.B., voortvloeiend uit de verandering in de wijze waarop de tegenwaarde van de rekening van het I.M.F. bij de N.B.B. wordt gefinancierd (Wet van 9 juni 1969).

7 Excl. een verhoging met fr. 0,4 miljard d.i. de boekhoudkundige aanpassing van de constante tegoeden in Duitse markten tengevolge van de revaluatie van deze valuta.

8 Excl. een vermeerdering van 3,5 miljard, voortvloeiend uit de verdeling van de bijzondere trekkingsrechten op het I.M.F.

9 Excl. een verhoging met fr. 0,4 miljard d.i. de boekhoudkundige aanpassing van de constante tegoeden in Zwitserse frank tengevolge van de revaluatie van deze valuta.

10 Excl. een louter boekhoudkundige vermindering met fr. 10,7 miljard voortvloeiend uit de aanpassing van diverse tegoeden en verplichtingen ten gevolge van de appreciatie van de Belgische frank na de beslissingen van de Monetaire conferentie van Washington van 18 december 1971 en van de devaluatie van de dollar van de Verenigde Staten in 1973.



**XIII - 6. — OPGENOMEN BEDRAGEN VAN DE DISCONTOKREDIETEN, VOORSCHOTTEN EN ACCEPTKREDIETEN BIJ HUN OORSPRONG DOOR DE DEPOSITOBANKEN VERLEEND AAN DE BEDRIJVEN EN PARTICULIEREN EN AAN HET BUITENLAND**

**Zichtbare economische bestemming**

(Miljarden franken)

Einde van de periode	Kredieten aan bedrijven en particulieren						Kredieten aan het buitenland			Eind-totaal	
	Specifieke financieringen				Kredieten waarvan de zichtbare economische bestemming niet kon worden ontdekt	Totaal	Specifieke financiering van betalingstermijnen bij de uitvoer	Kredieten waarvan de zichtbare economische bestemming niet kon worden ontdekt			Totaal
	van investeringen in industrie, landbouw en ambachtswezen <sup>1</sup>	van de bouw en van transacties in onroerende goederen <sup>2</sup>	van verkopen en leningen op afbetaling <sup>3</sup>	van invoer <sup>4</sup>				Kns-kredieten <sup>4</sup>	Anders		
					(1)	(2)	(3)				(4)
(1)	(2)	(3)	(4)	(5)	(6) = (1) tot (5)	(7)	(8)	(9)	(10) = (7) tot (9)	(11) = (6) + (10)	
1964 .....	10,9	6,9	12,0	9,9	67,1	106,8	14,2	5,3	1,7	21,2	128,0
1965 .....	13,8	8,2	12,8	12,2	75,8	122,8	18,0	7,2	3,1	28,3	151,1
1966 <sup>5</sup> .....	18,4	9,2	14,1	13,2	87,9	142,8	19,6	6,7	2,5	28,8	171,6
1967 <sup>5</sup> .....	23,2	11,5	15,5	13,4	105,1	168,7	23,7	6,9	3,9	34,5	203,2
1968 .....	28,0	13,9	19,8	14,3	118,4	194,4	29,8	14,5	4,1	48,4	242,8
1969 <sup>6</sup> .....	27,6	14,0	23,7	13,7	125,9	204,9	32,4	18,5	2,1	53,0	257,9
1970 .....	29,1	16,9	24,8	17,6	141,7	230,1	40,7	43,1	2,3	86,1	316,2
1971 September .....	30,9	18,1	25,2	21,3	149,2	244,7	39,7	53,4	2,3	95,4	340,1
December .....	30,3	18,2	25,6	23,4	167,4	264,9	44,6	57,7	3,2	105,5	370,4
1972 Maart .....	30,6	17,2	26,0	22,4	170,9	267,1	47,5	55,5	3,3	106,3	373,4
Juni .....	31,2	18,3	28,4	24,7	178,7	281,3	49,4	58,6	3,4	111,4	392,7
September .....	33,1	18,8	32,9	24,3	181,2	290,3	47,3	55,9	2,5	105,7	396,0
December .....	33,9	20,0	34,4	27,2	201,7	317,2	52,1	60,4	2,6	115,1	432,3
1973 Maart .....	35,9	21,0	35,4 37,1 <sup>7</sup>	22,7	209,2 207,5 <sup>7</sup>	324,2	50,3	57,5	3,7	111,5	435,7
Juni .....	38,8	23,3	37,3	21,4	220,3	341,1	51,7	59,9	1,3	112,9	454,0
September .....	39,9	25,1	42,5	21,4	228,1	357,0	54,1	69,6	0,8	124,5	481,5
December .....						370,7				134,9	505,6

<sup>1</sup> Kredieten toegestaan in het kader van de wetten van 24 mei 1959, 17 juli 1959, 18 juli 1959, 15 februari 1961, 14 juli 1966 en 30 december 1970 (gesubsidieerde en/of gewaarborgde kredieten), en niet-« gesubsidieerde en/of gewaarborgde » kredieten waarvan ten minste een deel een oorspronkelijke looptijd heeft van 2 jaar of meer (5 jaar of meer in de oude reeks) op voorwaarde evenwel dat het geen zuiver commerciële kredieten betreft, noch kredieten hoofdzakelijk bestemd voor financiering van de bouw of de aankoop van woningen, kantoren, scholen, ziekenhuizen, enz. De oude reeks (tot 1968) omvat een bepaald bedrag kredieten tot financiering van verkopen op afbetaling. In de nieuwe reeks zijn alle kredieten van deze soort ondergebracht in kolom (3).  
<sup>2</sup> Kredieten aan ondernemingen die tot maatschappelijk doel hebben de oprichting van gebouwen en/of het uitvoeren van werken van burgerlijke bouwkunde, kredieten aan immobielvennootschappen en kredieten die vooral bestemd zijn voor het financieren van de aankoop of de bouw van woningen, kantoren, scholen, ziekenhuizen, enz.

<sup>3</sup> Kredieten aan de kopers en verkopers op afbetaling (ongesacht of de banken al dan niet bij het verkoopcontract zijn betrokken), rechtstreeks door de banken toegestane persoonlijke leningen en door de banken aan de financieringsmaatschappijen verleende kredieten. In de oude reeks (tot 1968) kwam een deel van de kredieten aan de kopers op afbetaling voor in kolom (1). In de nieuwe reeks zijn alle kredieten van deze soort opgenomen in kolom (3).  
<sup>4</sup> Inclusief de promessen op het buitenland, die in tabel XIII-7 begrepen zijn in kolom (2) « Handelspapier ».  
<sup>5</sup> Inclusief het papier dat op de laatste dag van de maand verviel en dat niet kon worden gelnd omdat die dag een zaterdag of een feestdag was.  
<sup>6</sup> Nieuwe reeks.  
<sup>7</sup> Nieuwe reeks na verbetering aangebracht door een belangrijke bank.

N. B. — Voor de wijze van opstelling : zie *Tijdschrift voor Documentatie en Voorlichting*, XLIIIe jaargang, deel II, n<sup>o</sup> 8, september 1967, blz. 242

**XIII - 7. — OPGENOMEN BEDRAGEN VAN DE DISCONTOKREDIETEN, VOORSCHOTTEN EN ACCEPTKREDIETEN BIJ HUN OORSPRONG DOOR DE DEPOSITOBANKEN VERLEEND AAN DE BEDRIJVEN EN PARTICULIEREN EN AAN HET BUITENLAND**

**Vorm en houderschap**  
(Miljarden franken)

Einde van de periode	Kredieten bij hun oorsprong door de depositobanken verleend				Kredieten ondergebracht buiten de depositobanken <sup>1</sup>			Kredieten ondergebracht bij de depositobanken				Pro memorie : Andere kredieten ondergebracht bij de banken <sup>2</sup>	
	Bank-accepten (1)	Handels-papier (2)	Voor-schotten (3)	Totaal (4) = (1) tot (3) = (7) + (11)	Bank-accepten (5)	Handel-papier (6)	Totaal (7) = (5) + (6)	Bank-accepten (8)	Handel-papier (9)	Voor-schotten (10)	Totaal (11) = (8) tot (10)		
<b>A. Kredieten aan bedrijven en particulieren</b>													
1964	10,3	48,7	47,8	106,8	4,7	7,4	12,1	5,6	41,3	47,8	94,7	...	
1965	12,6	55,4	54,8	122,8	7,0	9,9	16,9	5,6	45,5	54,8	105,9	...	
1966 <sup>3</sup>	13,8	65,7	63,3	142,8	6,4	10,5	16,9	7,4	55,2	63,3	125,9	0,2	
1967 <sup>3</sup>	12,7	78,3	77,7	168,7	5,8	13,8	19,6	6,9	64,5	77,7	149,1	0,1	
1968	11,9	84,5	98,0	194,4	7,7	17,5	25,2	4,2	67,0	98,0	169,2	...	
1969	10,2	95,3	99,4	204,9	6,3	13,2	19,5	3,9	82,1	99,4	185,4	0,1	
1970	14,2	101,0	114,9	230,1	7,9	9,5	17,4	6,3	91,5	114,9	212,7	0,2	
1971	September	18,2	97,0	129,5	244,7	5,9	6,4	12,3	12,3	90,6	129,5	232,4	0,1
	December	20,7	102,6	141,6	264,9	12,1	9,0	21,1	8,6	93,6	141,6	243,8	0,1
1972	Maart	19,6	101,3	146,2	267,1	8,4	6,1	14,5	11,2	95,2	146,2	252,6	0,1
	Juni	21,3	102,6	157,4	281,3	9,9	8,2	18,1	11,4	94,4	157,4	263,2	0,1
	September	21,2	108,5	160,6	290,3	12,4	11,7	24,1	8,8	96,8	160,6	266,2	0,1
	December	23,0	119,8	174,4	317,2	13,9	13,7	27,6	9,1	106,1	174,4	289,6	0,1
1973	Maart	18,9	120,4	184,9	324,2	8,2	9,9	18,1	10,7	110,5	184,9	306,1	...
	Juni	17,7	123,4	200,0	341,1	6,8	12,5	19,3	10,9	110,9	200,0	321,8	...
	September	18,3	125,8	212,9	357,0	11,0	13,2	24,2	7,3	112,6	212,9	332,8	0,1
	December	19,0	129,0	222,7	370,7	13,1	16,6	29,7	5,9	112,4	222,7	341,0	0,1
<b>B. Kredieten aan het buitenland</b>													
1964	11,0	6,2	4,0	21,2	6,2	2,4	8,6	4,8	3,8	4,0	12,6	0,1	
1965	14,4	7,3	6,6	28,3	9,2	2,9	12,1	5,2	4,4	6,6	16,2	0,1	
1966 <sup>3</sup>	15,0	7,6	6,2	28,8	9,4	2,6	12,0	5,6	5,0	6,2	16,8	0,1	
1967 <sup>3</sup>	16,8	11,3	6,4	34,5	10,4	5,0	15,4	6,4	6,3	6,4	19,1	0,1	
1968	20,2	14,3	13,9	48,4	13,8	6,6	20,4	6,4	7,7	13,9	28,0	0,1	
1969	19,1	15,8	18,1	53,0	12,7	7,9	20,6	6,4	7,9	18,1	32,4	...	
1970	23,0	20,0	43,1	86,1	10,4	8,6	19,0	12,6	11,4	43,1	67,1	...	
1971	September	22,1	19,4	53,9	95,4	6,2	7,8	14,0	15,9	11,6	53,9	81,4	...
	December	24,8	22,4	58,3	105,5	10,9	8,8	19,7	13,9	13,6	58,3	85,8	...
1972	Maart	25,6	24,6	56,1	106,3	8,6	8,4	17,0	17,0	16,2	56,1	89,3	...
	Juni	26,5	25,7	59,2	111,4	10,2	9,0	19,2	16,3	16,7	59,2	92,2	...
	September	23,4	25,5	56,8	105,7	11,4	10,8	22,2	12,0	14,7	56,8	83,5	...
	December	25,3	28,8	61,0	115,1	13,5	13,1	26,6	11,8	15,7	61,0	88,5	...
1973	Maart	22,2	31,0	58,3	111,5	9,4	12,0	21,4	12,8	19,0	58,3	90,1	...
	Juni	23,2	30,7	59,0	112,9	10,8	12,2	23,0	12,4	18,5	59,0	89,9	...
	September	25,2	29,9	69,4	124,5	14,3	13,2	27,5	10,9	16,7	69,4	97,0	...
	December	26,9	31,3	76,7	134,9	15,8	12,1	27,9	11,1	19,2	76,7	107,0	...
<b>C. Totaal</b>													
1964	21,3	54,9	51,8	128,0	10,9	9,8	20,7	10,4	45,1	51,8	107,3	0,1	
1965	27,0	62,7	61,4	151,1	16,2	12,8	29,0	10,8	49,9	61,4	122,1	0,1	
1966 <sup>3</sup>	28,8	73,3	69,5	171,6	15,8	13,1	28,9	13,0	60,2	69,5	142,7	0,3	
1967 <sup>3</sup>	29,5	89,6	84,1	203,2	16,2	18,8	35,0	13,3	70,8	84,1	168,2	0,2	
1968	32,1	98,8	111,9	242,8	21,5	24,1	45,6	10,6	74,7	111,9	197,2	0,1	
1969	29,3	111,1	117,5	257,9	19,0	21,1	40,1	10,3	90,0	117,5	217,8	0,1	
1970	37,2	121,0	158,0	316,2	18,3	18,1	36,4	18,9	102,9	158,0	279,8	0,2	
1971	September	40,3	116,4	183,4	340,1	12,1	14,2	26,3	28,2	102,2	183,4	313,8	0,1
	December	45,5	125,0	199,9	370,4	23,0	17,8	40,8	22,5	107,2	199,9	329,6	0,1
1972	Maart	45,2	125,9	202,3	373,4	17,0	14,5	31,5	28,2	111,4	202,3	341,9	0,1
	Juni	47,8	128,3	216,6	392,7	20,1	17,2	37,3	27,7	111,1	216,6	355,4	0,1
	September	44,6	134,0	217,4	396,0	23,8	22,5	46,3	20,8	111,5	217,4	349,7	0,1
	December	48,3	148,6	235,4	432,3	27,4	26,8	54,2	20,9	121,8	235,4	378,1	0,1
1973	Maart	41,1	151,4	243,2	435,7	17,6	21,9	39,5	23,5	129,5	243,2	396,2	...
	Juni	40,9	154,1	259,0	454,0	17,6	24,7	42,3	23,3	129,4	259,0	411,7	...
	September	43,5	155,7	282,3	481,5	25,3	26,4	51,7	18,2	129,3	282,3	429,8	0,1
	December	45,9	160,3	299,4	505,6	28,9	28,7	57,6	17,0	131,6	299,4	448,0	0,1

<sup>1</sup> Die kredieten zijn hoofdzakelijk ondergebracht bij de N.B.B., bij het H.W.L., bij andere Belgische financiële instellingen en in het buitenland.

<sup>2</sup> Het gaat hier om handelspapier.

<sup>3</sup> Incl. het papier dat op de laatste dag van de maand verviel en dat niet kon worden getend omdat die dag een zaterdag of een feestdag was. N. B. — Voor de wijze van opstelling : zie *Tijdschrift voor Documentatie en Voorlichting*, XLIIe jaargang, deel II, nr 3, september 1967, blz. 248.

**XIII - 8. — DISCONTOKREDIETEN, VOORSCHOTTEN EN ACCEPTKREDIETEN  
AAN DE BEDRIJVEN EN PARTICULIEREN EN AAN HET BUITENLAND  
ONDERGEBRACHT BIJ DE NATIONALE BANK VAN BELGIE**  
(Miljarden franken)

Einde van de periode	Kredieten bij hun oorsprong door de N.B.B. verleend (rechtstreekse kredieten)			Geherdisconteerde wissels			Eindtotaal			
	Handels-papier	Voor-schotten	Totaal (3) = (1) + (2)	Bank-accepten	Handels-papier	Totaal (6) = (4) + (5)	Bank-accepten	Handels-papier	Voor-schotten	Totaal (10) = (7) tot (9) = (8) + (9)
	(1)	(2)	(1) + (2)	(4)	(5)	(4) + (5)	(7)	(8)	(9)	(7) tot (9) = (8) + (9)

**A. Kredieten aan bedrijven en particulieren**

1964	1,7	...	1,7	0,1	0,9	1,0	0,1	2,6	...	2,7
1965	1,8	...	1,8	2,7	1,1	3,8	2,7	1,9	...	5,6
1966 <sup>1</sup>	1,9	...	1,9	4,0	2,0	6,0	4,0	3,9	...	7,9
1967 <sup>1</sup>	2,2	...	2,2	0,7	2,7	3,4	0,7	4,9	...	5,6
1968	1,9	...	1,9	1,9	7,5	9,4	1,9	9,4	...	11,3
1969	2,5	...	2,5	1,9	4,1	6,0	1,9	6,6	...	8,5
1970	2,1	0,2	2,3	1,4	1,1	2,5	1,4	3,2	0,2	4,8
1971	1,2	...	1,2	...	...	...	...	1,2	...	1,2
December	2,9	0,3	3,2	4,6	1,8	6,4	4,6	4,7	0,3	9,6
1972	3,0	...	3,0	1,9	0,9	2,8	1,9	3,9	...	5,8
Juni	1,9	...	1,9	2,3	1,2	3,5	2,3	3,1	...	5,4
September	1,4	0,1	1,5	3,3	2,7	6,0	3,3	4,1	0,1	7,5
December	3,3	0,1	3,4	6,3	6,7	13,0	6,3	10,0	0,1	16,4
1973	3,1	...	3,1	2,2	2,4	4,6	2,2	5,5	...	7,7
Juni	2,0	...	2,0	3,8	4,3	8,1	3,8	6,3	...	10,1
September	1,5	...	1,5	4,6	5,7	10,3	4,6	7,2	...	11,8
December	3,2	0,4	3,6	7,9	11,5	19,4	7,9	14,7	0,4	23,0

**B. Kredieten aan het buitenland**

1964	...	...	...	4,1	0,2	4,3	4,1	0,2	...	4,3
1965	...	...	...	6,5	0,2	6,7	6,5	0,2	...	6,7
1966 <sup>1</sup>	...	...	...	7,2	0,4	7,6	7,2	0,4	...	7,6
1967 <sup>1</sup>	...	...	...	7,2	0,9	8,1	7,2	0,9	...	8,1
1968	0,1	...	0,1	11,3	2,8	14,1	11,3	2,9	...	14,2
1969	0,1	...	0,1	8,5	1,2	9,7	8,5	1,3	...	9,8
1970	0,2	...	0,2	1,3	0,3	1,6	1,3	0,5	...	1,8
1971	0,2	...	0,2	...	...	...	...	0,2	...	0,2
December	0,2	...	0,2	4,7	0,9	5,6	4,7	1,1	...	5,8
1972	...	...	...	2,9	0,6	3,5	2,9	0,6	...	3,5
Juni	...	...	...	3,3	1,3	4,6	3,3	1,3	...	4,6
September	...	...	...	8,5	3,0	11,5	8,5	3,0	...	11,5
December	...	...	...	11,6	4,9	16,5	11,6	4,9	...	16,5
1973	...	...	...	3,7	1,5	5,2	3,7	1,5	...	5,2
Juni	...	...	...	6,8	4,0	10,8	6,8	4,0	...	10,8
September	...	...	...	8,1	2,9	11,0	8,1	2,9	...	11,0
December	...	...	...	12,7	4,2	16,9	12,7	4,2	...	16,9

**C. Totaal**

1964	1,7	...	1,7	4,2	1,1	5,3	4,2	2,8	...	7,0
1965	1,8	...	1,8	9,2	1,3	10,5	9,2	3,1	...	12,3
1966 <sup>1</sup>	1,9	...	1,9	11,2	2,4	13,6	11,2	4,3	...	15,5
1967 <sup>1</sup>	2,2	...	2,2	7,9	3,6	11,5	7,9	5,8	...	13,7
1968	2,0	...	2,0	13,2	10,3	23,5	13,2	12,3	...	25,5
1969	2,6	...	2,6	10,4	5,3	15,7	10,4	7,9	...	18,3
1970	2,3	0,2	2,5	2,7	1,4	4,1	2,7	3,7	0,2	6,6
1971	1,4	...	1,4	...	...	...	...	1,4	...	1,4
December	3,1	0,3	3,4	9,3	2,7	12,0	9,3	5,8	0,3	15,4
1972	3,0	...	3,0	4,8	1,5	6,3	4,8	4,5	...	9,3
Juni	1,9	...	1,9	5,6	2,5	8,1	5,6	4,4	...	10,0
September	1,4	0,1	1,5	11,8	5,7	17,5	11,8	7,1	0,1	19,0
December	3,3	0,1	3,4	17,9	11,6	29,5	17,9	14,9	0,1	32,9
1973	3,1	...	3,1	5,9	3,9	9,8	5,9	7,0	...	12,9
Juni	2,0	...	2,0	10,6	8,3	18,9	10,6	10,3	...	20,9
September	1,5	...	1,5	12,7	8,6	21,3	12,7	10,1	...	22,8
December	3,2	0,4	3,6	20,6	15,7	36,3	20,6	18,9	0,4	39,9

<sup>1</sup> Incl. het papier dat op de laatste dag van de maand verviel en dat niet kon worden geïnd omdat die dag een zaterdag of een feestdag was.

N. B. — Voor de wijze van opstelling : zie *Tijdschrift voor Documentatie en Voorlichting*, XLIIe jaargang, deel II, nr 8, september 1967, blz. 248.

**XIII - 9. — OPGENOMEN BEDRAGEN VAN DE DISCONTOKREDIETEN  
VOORSCHOTTEN EN ACCEPKREDIETEN  
BIJ HUN OORSPRONG DOOR DE GELDSCHEPPENDE INSTELLINGEN VERLEEND  
AAN DE BEDRIJVEN EN PARTICULIEREN EN AAN HET BUITENLAND**  
(Miljarden franken)

Einde van de periode	Kredieten bij hun oorsprong door de geldscheppende instellingen verleend 1				Kredieten ondergebracht buiten de geldscheppende instellingen			Kredieten ondergebracht bij de geldscheppende instellingen 2				Pro memorie : Andere kredieten onder- gebracht bij de geldschep- pende instel- lingen 3 (12)
	Bank- accepten (1)	Handels- papier (2)	Voor- schotten (3)	Totaal (4) = (1) tot (3) = (7) + (11)	Bank- accepten (5)	Handels- papier (6)	Totaal (7) = (5) + (6)	Bank- accepten (8)	Handels- papier (9)	Voor- schotten (10)	Totaal (11) = (8) tot (10)	

**A. Kredieten aan bedrijven en particulieren**

1964	10,3	50,4	47,8	108,5	4,3	6,0	10,3	6,0	44,4	47,8	98,2	...
1965	12,6	57,2	54,8	124,6	3,9	8,2	12,1	8,7	49,0	54,8	112,5	...
1966 *	13,8	67,6	63,3	144,7	2,2	7,8	10,0	11,6	59,8	63,3	134,7	0,2
1967 4	12,7	80,5	77,7	170,9	4,2	9,9	14,1	8,5	70,6	77,7	156,8	0,2
1968	11,9	86,4	98,0	196,3	5,8	8,6	14,4	6,1	77,8	98,0	181,9	0,6
1969	10,2	97,8	99,4	207,4	2,9	7,8	10,7	7,3	90,0	99,4	196,7	0,5
1970	14,2	103,2	115,0	232,4	5,5	7,4	12,9	8,7	95,8	115,0	219,5	0,2
1971	18,2	98,2	129,5	245,9	5,7	5,1	10,8	12,5	93,1	129,5	235,1	0,1
December	20,7	105,5	141,9	268,1	7,5	5,0	12,5	13,2	100,5	141,9	255,6	0,1
1972	19,6	104,3	146,2	270,1	6,1	3,1	9,2	13,5	101,2	146,2	260,9	0,1
Juni	21,3	104,5	157,4	283,2	6,3	5,3	11,6	15,0	99,2	157,4	271,6	0,1
September	21,2	109,9	160,7	291,8	8,5	7,8	16,3	12,7	102,1	160,7	275,5	0,6
December	23,0	123,1	174,5	320,6	7,4	6,6	14,0	15,6	116,5	174,5	306,6	0,8
1973	18,9	123,5	184,9	327,3	5,0	6,1	11,1	13,9	117,4	184,9	316,2	...
Juni	17,7	125,4	200,0	343,1	3,0	6,1	9,1	14,7	119,3	200,0	334,0	...
September	18,3	127,3	212,9	358,5	5,8	3,8	9,6	12,5	123,5	212,9	348,9	1,0
December	19,0	132,2	223,1	374,3	5,2	2,2	7,4	13,8	130,0	223,1	366,9	0,6

**B. Kredieten aan het buitenland**

1964	11,0	6,2	4,0	21,2	2,0	2,2	4,2	9,0	4,0	4,0	17,0	0,1
1965	14,4	7,3	6,6	28,3	2,6	2,7	5,3	11,8	4,6	6,6	23,0	0,1
1966 *	15,0	7,6	6,2	28,8	2,1	2,2	4,3	12,9	5,4	6,2	24,5	0,1
1967 4	16,8	11,3	6,4	34,5	3,0	4,1	7,1	13,8	7,2	6,4	27,4	0,1
1968	20,2	14,4	13,9	48,5	2,4	3,8	6,2	17,8	10,6	13,9	42,3	0,1
1969	19,1	15,9	18,1	53,1	3,1	5,9	9,0	16,0	10,0	18,1	44,1	...
1970	23,0	20,2	43,1	86,3	6,3	7,6	13,9	16,7	12,6	43,1	72,4	...
1971	22,1	19,6	53,9	95,6	5,5	7,5	13,0	16,6	12,1	53,9	82,6	...
December	24,8	22,6	58,3	105,7	3,8	7,0	10,8	21,0	15,6	58,3	94,9	...
1972	25,6	24,6	56,1	106,3	4,5	7,1	11,6	21,1	17,5	56,1	94,7	...
Juni	26,5	25,7	59,2	111,4	4,9	7,0	11,9	21,6	18,7	59,2	99,5	...
September	23,4	25,5	56,8	105,7	2,4	7,6	10,0	21,0	17,9	56,8	95,7	...
December	25,3	28,8	61,0	115,1	1,9	8,2	10,1	23,4	20,6	61,0	105,0	...
1973	22,2	31,0	58,3	111,5	4,7	9,4	14,1	17,5	21,6	58,3	97,4	...
Juni	23,2	30,7	59,0	112,9	4,0	8,2	12,2	19,2	22,5	59,0	100,7	...
September	25,2	29,9	69,4	124,5	4,5	9,0	13,5	20,7	20,9	69,4	111,0	...
December	26,9	31,3	76,7	134,9	3,1	7,9	11,0	23,8	23,4	76,7	123,9	...

**C. Totaal**

1964	21,3	56,6	51,8	129,7	6,3	8,2	14,5	15,0	48,4	51,8	115,2	0,1
1965	27,0	64,5	61,4	152,9	6,5	10,9	17,4	20,5	53,6	61,4	135,5	0,1
1966 *	28,8	75,2	69,5	173,5	4,3	10,0	14,3	24,5	65,2	69,5	159,2	0,3
1967 4	29,5	91,8	84,1	205,4	7,2	14,0	21,2	22,3	77,8	84,1	184,2	0,3
1968	32,1	100,8	111,9	244,8	8,2	12,4	20,6	23,9	88,4	111,9	224,2	0,7
1969	29,3	113,7	117,5	260,5	6,0	13,7	19,7	23,3	100,0	117,5	240,8	0,5
1970	37,2	123,4	158,1	318,7	11,8	15,0	26,8	25,4	108,4	158,1	291,9	0,2
1971	40,3	117,8	183,4	341,5	11,2	12,6	23,8	29,1	105,2	183,4	317,7	0,1
December	45,5	128,1	200,2	373,8	11,3	12,0	23,3	34,2	116,1	200,2	350,5	0,1
1972	45,2	128,9	202,3	376,4	10,6	10,2	20,8	34,6	118,7	202,3	355,6	0,1
Juni	47,8	130,2	216,6	394,6	11,2	12,3	23,5	36,6	117,9	216,6	371,1	0,1
September	44,6	135,4	217,5	397,5	10,9	15,4	26,3	33,7	120,0	217,5	371,2	0,6
December	48,3	151,9	235,5	435,7	9,3	14,8	24,1	39,0	137,1	235,5	411,6	0,8
1973	41,1	154,5	243,2	438,8	9,7	15,5	25,2	31,4	139,0	243,2	413,6	...
Juni	40,9	156,1	259,0	456,0	7,0	14,3	21,3	33,9	141,8	259,0	434,7	...
September	43,5	157,2	282,3	483,0	10,3	12,8	23,1	33,2	144,4	282,3	459,9	1,0
December	45,9	163,5	299,8	509,2	8,3	10,1	18,4	37,6	153,4	299,8	490,8	0,6

1 Kredieten bij hun oorsprong verleend door de depositobanken [kolom (4) van tabel XIII-7] en door de N.B.B. [kolom (8) van tabel XIII-8].

2 Kredieten ondergebracht bij de depositobanken, bij de N.B.B., bij het Gemeentekrediet van België en bij het H.W.I. (kredieten welke deze instelling door een beroep op de geldscheppende instellingen financiert).

3 Het gaat hier om handelspapier.

4 Incl. het papier dat op de laatste dag van de maand verviel en dat niet kon worden geïnd omdat die dag een zaterdag of een feestdag was.

N. B. — Voor de wijze van opstelling: zie *Tijdschrift voor Documentatie en Voorlichting*, XLII<sup>e</sup> jaargang, deel II, nr 3, september 1967, blz. 248.



XIII - 10. — **BALANSEN VAN DE NATIONALE BANK VAN BELGIE**

(Miljarden franken)

Posten	1965 31 december	1966 31 december	1967 31 december	1968 31 december	1969 31 december	1970 31 december	1971 31 december	1972 31 december	1973 31 december
<b>ACTIVA</b>									
<b>Goudvoorraad</b> .....	77,9	76,2	74,0	76,2	75,9	73,5	77,2	75,4	71,8
<b>Internationaal Muntfonds :</b>									
Deelneming .....					7,8	19,6	30,0	25,9	24,0
Leningen .....					...	...	...	...	...
Bijzondere trekkingsrechten .....					...	10,2	20,3	26,1	30,5
Totaal van de dekkingselementen <sup>1</sup> ...	77,9	76,2	74,0	76,2	83,7	103,3	127,5	127,4	126,3
<b>Vreemde valuta's</b> .....	21,9	21,4	36,1	18,1	35,6	39,0	35,0	52,4	75,9
<b>Te ontvangen vreemde valuta's en goud</b>	9,7	11,5	12,5	12,3	17,5	10,7	0,3	...	...
<b>Activa in het buitenland, in Belgische franken</b> .....	1,5	1,5	3,0	—	—	—	—	—	—
<b>Internationale akkoorden :</b>									
Europese Betalingsunie .....	...	—	—	—	—	—	—	—	—
Europees Monetair Akkoord .....	...	...	...	...	...	...	...	...	...
Internationaal Muntfonds :									
Deelneming .....	12,2	15,2	14,7	10,3					
Leningen <sup>2</sup> .....	3,4	3,4	1,9	5,0					
Andere akkoorden .....	...	...	...	0,1	...	0,1	...	...	...
<b>Europees Fonds voor Monetaire Samenwerking</b> .....	—	—	—	—	—	—	—	—	3,5
<b>Debiteuren wegens termijnverkopen van vreemde valuta's en goud</b> .....	21,4	21,3	35,5	18,2	34,0	37,8	34,8	20,6	28,8
<b>Handelspapier</b> .....	12,3	15,5	13,8	26,7	18,6	6,5	15,1	33,4	40,1
<b>Voorschotten op onderpand</b> .....	...	0,3	0,3	0,6	0,1	0,2	0,3	3,5	2,4
<b>Overheidseffecten :</b>									
Belgische overheidseffecten .....	9,0	9,6	2,7	14,7	15,6	13,3	4,9	1,1	0,4
Luxemburgse overheidseffecten .....	0,5	—	—	0,2	...	...	...	...	...
<b>Deel- en pasmunt</b> .....	0,5	0,3	0,3	0,2	0,3	0,3	0,3	0,3	0,3
<b>Tegoed bij het Bestuur der Postchecks</b> ...	...	...	...	...	...	...	...	...	...
<b>Geconsolideerde vordering op de Staat</b>	34,0	34,0	34,0	34,0	34,0	34,0	34,0	34,0	34,0
<b>Speciale Schatkistbons</b> .....	—	—	—	—	—	—	—	—	2,8
<b>Voorlopige aanpassing naar aansiding van de wet d.d. 3 juli 1972</b> .....	—	—	—	—	—	—	—	—	3,4
<b>Overheidsfondsen</b> .....	2,9	3,2	3,4	3,5	3,6	3,7	3,8	4,1	4,3
<b>Gebouwen, materieel en meubelen</b> .....	1,8	1,9	2,0	2,1	2,1	2,2	2,2	2,2	2,2
<b>Waarden van de Pensioenkas van het Personeel</b> .....	1,8	2,0	2,3	2,6	2,8	3,1	3,5	4,0	4,5
<b>Diversen</b> .....	1,5	1,7	1,4	1,9	1,8	2,0	1,0	1,4	2,0
<b>Orderekening :</b>	211,8	219,0	237,9	226,7	249,7	256,2	262,7	284,4	330,9
<b>Bestuur der Postchecks : Tegoed voor rekening van de Minister van Nationale Opvoeding (Schoolpakt)</b> .....	1,4	1,4	1,7	2,4	2,6	2,6	2,3	2,1	3,3
<b>PASSIVA</b>									
<b>Bankbiljetten in omloop</b> .....	170,3	175,3	177,5	183,2	183,0	188,2	201,8	222,6	238,5
<b>Rekeningen-courant :</b>									
gewone rekening .....	...	...	...	...	...	...	...	...	...
buitengewone conjunctuur-taks .....	...	...	...	...	...	...	...	...	...
Schatkist { speciale rekening verevening E.B.U. ....	...	...	...	...	...	...	...	...	...
Banken in het buitenl. : gew. rekening .....	0,4	0,4	0,3	0,7	0,4	0,5	0,7	0,6	0,6
Diverse rekeningen-courant en te betalen waarden .....	2,3	2,3	3,2	2,5	4,5	4,2	3,2	3,5	3,7
<b>Internationale akkoorden :</b>									
Europees Monetair Akkoord .....	0,3	0,2	0,3	0,3	0,2	0,5	1,1	0,7	2,0
Andere akkoorden .....	0,2	0,3	0,3	0,2	0,3	0,3	2,0	0,7	
Totaal der verbintenissen op zicht ...	173,5	178,5	181,6	186,9	188,4	193,7	208,8	228,1	244,8
<b>Internationaal Muntfonds :</b>									
Bijzondere trekkingsrechten, netto cumulatieve toewijzing .....	—	—	—	—	—	3,5	7,0	10,5	10,2
<b>Europees Fonds voor Monetaire Samenwerking</b> .....	—	—	—	—	—	—	—	—	...
<b>Monetaire reserve</b> <sup>3</sup> .....	...	...	...	...	...	...	...	11,8	34,5
<b>Te leveren vreemde valuta's en goud</b> ...	31,1	32,8	48,2	30,7	51,8	48,7	35,8	21,5	26,5
<b>Pensioenkas van het Personeel</b> .....	1,8	2,0	2,3	2,6	2,8	3,1	3,5	4,0	4,5
<b>Diversen</b> .....	2,2	2,4	2,3	2,9	3,0	3,4	3,5	4,3	5,6
<b>Kapitaal</b> .....	0,4	0,4	0,4	0,4	0,4	0,4	0,4	0,4	0,4
<b>Reserves en afschrijvingsrekeningen</b> .....	2,8	2,9	3,1	3,2	3,3	3,4	3,7	3,8	4,4
<b>Orderekening :</b>	211,8	219,0	237,9	226,7	249,7	256,2	262,7	284,4	330,9
<b>Ministers van Nationale Opvoeding :</b>									
Tegoed voor zijn rekening bij het Bestuur der Postchecks (Schoolpakt)	1,4	1,4	1,7	2,4	2,6	2,6	2,3	2,1	3,3

N. B. — Het Jaarverslag van de N.B.B. bevat, als bijlage, al de weekstaten voor het verslagjaar. Het geeft eveneens een beknopte toelichting bij de voornaamste balansposten.

<sup>1</sup> De elementen van de dekking der verbintenissen op zicht worden bepaald door artikel 4 van de wet van 9 juni 1969, die artikel 7 alinea 2 van de organieke wet van de N.B.B. wijzigde, en door artikel 80 van de statuten van de N.B.B., dat gewijzigd werd door de buitengewone algemene vergadering der aandeelhouders van de N.B.B. van 5 september 1969. Deze

wijziging werd goedgekeurd bij koninklijk besluit van 22 september 1969, gepubliceerd in het *Belgisch Staatsblad* van 7 oktober 1969. Vóór deze laatste datum werd alleen de goudvoorraad als dekkingselement in aanmerking genomen.

<sup>2</sup> Speciale bons van de Belgische Schatkist (Wet van 4-1-1963. Overeenkomst van 1-2-1963).

<sup>3</sup> Tot 20 november 1972 : Belgische banken, monetaire reserve.

XIII - 10. — WEEKSTATEN VAN DE NATIONALE BANK VAN BELGIE

(Miljarden franken)

Posten	1972 4 december	1973 10 december	1973 8 januari	1974 7 januari	1973 5 februari	1974 4 februari	1973 5 maart	1974 4 maart
<b>ACTIVA</b>								
<b>Goudvoorraad</b> .....	75,4	73,8	74,7	73,8	74,6	71,8	73,8	71,8
<b>Internationaal Muntfonds :</b>								
Deelneming .....	25,7	24,7	25,9	24,8	25,7	22,9	25,7	22,9
Leningen .....	...	...	...	...	...	...	...	...
Bijzondere trekkingsrechten .....	26,1	30,8	26,1	31,1	26,1	30,9	26,1	30,9
Totaal van de dekkingselementen <sup>1</sup> ...	127,2	129,3	126,7	129,7	126,4	125,6	125,6	125,6
<b>Vreemde valuta's</b> .....	55,5	82,3	53,8	82,5	73,5	66,7	81,7	66,4
<b>Te ontvangen vreemde valuta's en goud</b>	...	...	...	...	...	...	...	...
<b>Internationale akkoorden :</b>								
Europees Monetair Akkoord .....	...	...	...	...	...	...	...	...
Andere akkoorden .....	...	...	...	...	...	...	...	...
<b>Europees Fonds voor Monetaire Samen-</b>								
<b>werking</b> .....	—	3,7	—	2,8	—	...	—	...
<b>Debiteuren wegens termijnverkopen van</b>								
<b>vreemde valuta's en goud</b> .....	22,4	28,8	21,9	28,1	33,5	21,4	33,6	21,3
<b>Handelspapier</b> .....	20,8	31,4	30,6	35,9	16,2	27,4	17,7	30,0
<b>Voorschotten op onderpand</b> .....	...	0,3	1,9	4,6	1,6	9,5	0,6	6,7
<b>Overheidseffecten :</b>								
Belgische overheidseffecten .....	...	...	0,8	0,6	...	9,0	...	13,6
Luxemburgse overheidseffecten .....	...	...	...	...	...	...	...	...
<b>Deel- en pasmunt</b> .....	0,4	0,4	0,3	0,3	0,4	0,4	0,4	0,4
<b>Tegoed bij het Bestuur der Postchecks</b> ...	...	...	...	...	...	...	...	...
<b>Geconsolideerde vordering op de Staat</b>	34,0	34,0	34,0	34,0	34,0	34,0	34,0	34,0
<b>Speciale Schatkistbons</b> .....	—	—	—	—	—	2,8	—	2,8
<b>Voorlopige aanpassing naar aanleiding</b>								
<b>van de wet d.d. 3 juli 1972</b> .....	—	—	—	—	—	3,5	—	3,5
<b>Overheidsfondsen</b> .....	4,1	4,3	4,1	4,3	4,3	4,8	4,3	4,8
<b>Gebouwen, materieel en meubelen</b> .....	2,2	2,2	2,2	2,2	2,2	2,2	2,2	2,2
<b>Waarden v/d Pensioenkas v/h Personeel .</b>	3,8	4,3	3,9	4,5	4,2	4,8	4,2	4,9
<b>Diversen</b> .....	2,8	4,1	3,4	6,1	1,0	1,9	1,0	1,6
<b>Orderekening :</b>	273,2	325,1	283,6	335,6	297,3	314,0	305,3	317,8
<b>Bestuur der Postchecks : Tegoed voor</b>								
<b>rekening van de Ministers van Natio-</b>								
<b>nale Opvoeding (Schoolpakt)</b> .....	2,3	2,5	2,0	3,2	1,8	3,0	1,6	2,4
<b>PASSIVA</b>								
<b>Bankbiljetten in omloop</b> .....	214,7	229,1	219,4	236,4	216,2	230,7	219,7	232,6
<b>Rekeningen-courant :</b>								
Schatkist { gewone rekening .....	0,1	1,2	...	...	0,1	...	5,0	...
{ buitengewone conjunc-	...	...	...	...	...	...	...	...
tuurtaks .....	...	...	...	...	...	...	...	...
Banken in het buitenl. : gew. rekening.	1,0	0,6	0,7	0,8	0,5	1,2	0,6	0,4
Diverse rekeningen-courant en te beta-								
len waarden .....	1,0	1,1	1,9	1,6	6,5	3,0	1,0	2,3
<b>Internationale akkoorden :</b>								
Europees Monetair Akkoord .....	0,7	{ 1,8	{ 1,2	{ 1,8	{ 1,0	{ 1,5	{ 0,9	{ 1,5
Andere akkoorden .....	0,5	...	...	...	...	...	...	...
Totaal der verbintenissen op zicht ...	218,0	233,8	223,2	240,6	224,3	236,4	227,2	236,8
<b>Internationaal Muntfonds :</b>								
Bijzondere trekkingsrechten, netto								
cumulatieve toewijzing .....	10,5	10,5	10,5	10,5	10,5	10,2	10,5	10,2
<b>Europees Fonds voor Monetaire Samen-</b>								
<b>werking</b> .....	—	—	—	0,9	—	...	—	...
<b>Monetaire reserve <sup>2</sup> :</b>								
België .....	6,7	31,2	12,1	33,5	14,8	32,3	19,3	35,2
Groot-Hertogdom Luxemburg .....	—	0,8	0,6	1,0	0,5	1,0	0,5	0,7
<b>Te leveren vreemde valuta's en goud</b> ...	23,6	29,9	22,9	29,2	34,7	19,1	34,7	19,0
<b>Pensioenkas van het Personeel</b> .....	3,8	4,3	3,9	4,5	4,2	4,8	4,2	4,9
<b>Diversen</b> .....	6,5	10,3	6,3	11,1	4,0	5,4	4,6	6,2
<b>Kapitaal</b> .....	0,4	0,4	0,4	0,4	0,4	0,4	0,4	0,4
<b>Reserves en afschrijvingsrekeningen</b> .....	3,7	3,9	3,7	3,9	3,9	4,4	3,9	4,4
<b>Orderekening :</b>	273,2	325,1	283,6	335,6	297,3	314,0	305,3	317,8
<b>Ministers van Nationale Opvoeding :</b>								
<b>Tegoed voor hun rekening bij het</b>								
<b>Bestuur der Postchecks (Schoolpakt)</b> .....	2,3	2,5	2,0	3,2	1,8	3,0	1,6	2,4

N. B. — Het Jaarverslag van de N.B.B. bevat, in bijlage, al de weekstaten voor het verslagjaar. Het geeft eveneens een beknopte toelichting bij de voornaamste balansposten.

<sup>1</sup> De elementen van de dekking der verbintenissen op zicht worden bepaald door artikel 4 van de wet van 9 juni 1969, die het artikel 7 alinea 2 van

de organieke wet van de N.B.B. wijzigde, en door artikel 80 van de statuten van de N.B.B., dat gewijzigd werd door de buitengewone algemene vergadering der aandeelhouders van de N.B.B. van 5 september 1969. Deze wijziging werd goedgekeurd bij koninklijk besluit van 22 september 1969, gepubliceerd in het *Belgisch Staatsblad* van 7 oktober 1969.

<sup>2</sup> Tot 20 november 1972 : Belgische banken, monetaire reserve.

**XIII - 11. — VERRICHTINGEN IN POSTREKENING**

Bron : B.P.C.

	Duizenden rekeningen	Totaal tegoed 1	Tegood van particulieren 2	Credit		Debet		Algemene beweging	Percentages van de verrichtingen uitgevoerd zonder gebruik van chartaal geld
				Stortingen en diversen	Giro's	Cheques en diversen	Giro's		
				(daggemiddelden) 3		(maandgemiddelden of maanden)			
(einde periode)	(miljarden franken)								
1966 .....	995	58,4	40,7	81,6	182,3	81,1	182,3	527,3	93
1967 .....	1.004	60,6	41,3	89,0	194,5	89,2	194,5	567,1	93
1968 .....	1.013	63,4	42,7	98,6	209,7	97,8	209,7	607,6	94
1969 .....	1.017	68,0	45,1	112,5	234,0	112,5	234,0	693,0	94
1970 .....	1.023	72,5	47,8	127,2	252,1	126,4	252,1	757,8	94
1971 .....	1.036	79,8	51,4	147,3	288,6	147,3	288,6	871,9	95
1972 .....	1.068	90,0	56,5	169,8	287,1	168,6	287,1	912,4	94
1973 .....	1.084	100,7	60,2	192,9	319,7	192,0	319,7	1.024,4	94
1971 4 <sup>e</sup> kwartaal .....	1.059	79,3	50,1	157,6	306,8	154,2	306,8	925,4	95
1972 1 <sup>e</sup> kwartaal .....	1.061	84,9	53,1	159,7	281,2	161,1	281,2	883,1	95
2 <sup>e</sup> kwartaal .....	1.063	90,7	59,1	175,1	289,1	170,9	289,1	924,2	94
3 <sup>e</sup> kwartaal .....	1.069	91,9	56,1	167,2	280,5	169,3	280,5	897,4	94
4 <sup>e</sup> kwartaal .....	1.077	92,3	57,5	177,1	297,4	173,0	297,4	944,8	94
1973 1 <sup>e</sup> kwartaal .....	1.080	97,5	60,7	182,3	317,4	185,1	317,4	1.002,3	94
2 <sup>e</sup> kwartaal .....	1.080	101,6	63,4	194,6	316,5	190,7	316,5	1.018,6	94
3 <sup>e</sup> kwartaal .....	1.085	102,7	58,6	192,8	317,3	196,4	317,3	1.023,9	94
4 <sup>e</sup> kwartaal .....	1.091	100,8	58,1	201,9	327,6	195,8	327,6	1.052,9	95
1973 Februari .....	1.080	95,2	60,5	171,9	310,2	178,5	310,2	970,9	95
Maart .....	1.081	94,6	60,6	180,5	311,7	180,4	311,7	984,3	95
April .....	1.080	95,4	60,8	181,9	291,2	168,1	291,2	932,3	94
Mei .....	1.080	103,5	64,3	200,1	340,3	202,2	340,3	1.083,0	94
Juni .....	1.081	105,8	65,1	201,9	318,1	202,3	318,1	1.040,5	95
Juli .....	1.083	125,1	60,6	232,5	360,7	238,3	360,7	1.192,3	93
Augustus .....	1.085	94,3	57,9	172,6	308,7	179,8	308,7	969,8	94
September .....	1.088	88,7	57,2	173,3	282,6	171,1	282,6	909,6	95
Oktober .....	1.090	99,5	57,4	194,3	321,3	192,4	321,3	1.029,3	94
November .....	1.091	96,7	56,9	199,6	325,1	196,5	325,1	1.046,4	95
December .....	1.092	106,1	60,0	211,7	336,5	198,5	336,5	1.083,1	95
1974 Januari .....	1.094	113,8	62,9	218,3	375,8	182,6	375,8	1.152,5	95
Februari .....	1.094	145,7	69,2	212,2	407,0	219,1	407,0	1.245,3	96

1 Omvat het tegoed van de particulieren en van de Rijksrekenplichtigen.  
2 De cijfers over de tegoeden der particulieren per einde periode, worden in de stand van de Staatsschuld gepubliceerd (cf. tabel XVI-3 van onderhavig Tijdschrift).

3 Gemiddeld tegoed aan het einde van elke dag der maand, zowel werkdagen als niet-werkdagen. Voor een zon- of feestdag is het vernelde tegoed dat van de vorige werkdag.



XIII - 12. — ALGEMENE STAAT DER BANKEN <sup>1</sup>

(Miljarden franken)

Activa

Posten	1970 31 december	1971 31 december	1972 31 december	1973 31 december	1972 30 november	1973 30 november	1973 31 januari	1974 31 januari
Kas, Nationale Bank, postrekening, N.K.B.K. ....	10,1	11,8	18,4	31,3	12,5	26,5	17,8	33,3
Daggeld .....	11,0	9,9	14,4	11,4	9,5	12,0	8,0	15,8
Bankiers .....	138,9	163,8	245,2	341,4	230,6	323,9	248,1	351,8
Moedermaatschappij, succursalen en filialen .....	38,8	55,5	48,4	71,8	47,5	67,8	45,6	87,4
Andere te innen waarden op korte termijn <sup>2</sup> .....	24,9	27,1	21,9	23,4	20,1	22,0	20,5	23,2
Wissels .....	156,7	147,4	149,4	158,9	149,4	160,7	148,1	162,2
a) Overheidspapier .....	41,0	25,2	16,7	21,0	21,3	27,2	17,1	19,5
b) Handelswissels <sup>3</sup> .....	115,7	122,2	132,7	137,9	128,1	133,5	131,0	142,7
Prolongaties en voorschotten op effecten .....	1,8	1,9	2,7	2,5	2,4	2,6	2,9	2,3
Debiteuren wegens verstrekte accepten .....	37,2	45,5	48,3	45,9	47,7	45,1	44,6	48,3
Diverse debiteuren .....	156,2	198,0	232,7	296,8	221,6	284,4	237,4	304,8
Effecten .....	175,7	224,4	280,0	343,8	280,0	342,5	293,2	342,8
a) Belgische overheidsfondsen .....	159,7	197,4	240,6	285,8	241,7	286,7	253,7	283,3
b) Overige leningen .....	15,8	26,7	38,9	56,9	37,7	55,1	39,1	58,7
c) Aandelen en deelbewijzen .....	0,1	0,1	0,3	0,9	0,4	0,5	0,2	0,6
d) Overige effecten .....	0,1	0,2	0,2	0,2	0,2	0,2	0,2	0,2
Belegde wettelijke reserve .....	1,1	1,2	1,3	1,4	1,3	1,4	1,3	1,4
Participaties .....	7,9	8,4	9,1	11,0	9,0	10,5	9,3	11,0
a) Filialen .....	2,4	2,7	3,0	4,1	2,9	3,9	3,2	4,2
b) Overige participaties .....	5,5	5,7	6,1	6,9	6,1	6,6	6,1	6,8
Oprichtings- en eerste inrichtingskosten .....	0,1	0,1	0,1	0,1	0,1	0,1	0,1	0,1
Gebouwen .....	5,0	5,9	7,4	9,3	6,6	9,0	7,5	9,3
Participaties in filialen voor immobiliën .....	0,3	0,3	0,4	0,5	0,5	0,4	0,4	0,4
Vorderingen op filialen voor immobiliën .....	0,2	0,3	0,1	0,1	0,1	0,1	0,1	0,1
Waterieel en meubilair .....	0,8	0,9	1,1	1,3	0,9	1,4	1,1	1,3
Wissels .....	9,6	12,6	16,1	26,1	15,3	21,5	15,1	24,0
<b>Totaal der activa ...</b>	<b>776,3</b>	<b>915,0</b>	<b>1.097,0</b>	<b>1.377,0</b>	<b>1.055,1</b>	<b>1.331,9</b>	<b>1.101,1</b>	<b>1.419,5</b>

<sup>1</sup> De algemene staat bevat, wat betreft de banken welke hun bedrijvigheid gedeeltelijk in het buitenland uitoefenen, slechts de bestanddelen der activa van de Belgische zetels. De saldi van de rekeningen geopend door deze laatste op naam van de in het buitenland gevestigde zetels zijn opgenomen onder de rubriek

« Moedermaatschappij, succursalen en filialen ».

<sup>2</sup> Vanaf juli 1972 bevat deze rubriek de wisselverrichtingen op zeer korte termijn niet meer.

<sup>3</sup> Wissels geherdisconteerd door de banken bij de N.B.B. en bij de parastatale instellingen

(Miljarden franken)

1970 31 december .....	19,3	1972 31 december .....	28,8	1972 30 november .....	26,2	1973 31 januari .....	26,5
1971 31 december .....	21,3	1973 31 december .....	31,9	1973 30 november .....	31,4	1974 31 januari .....	32,5

XIII - 12. — ALGEMENE STAAT DER BANKEN <sup>1</sup>

(Miljarden franken)

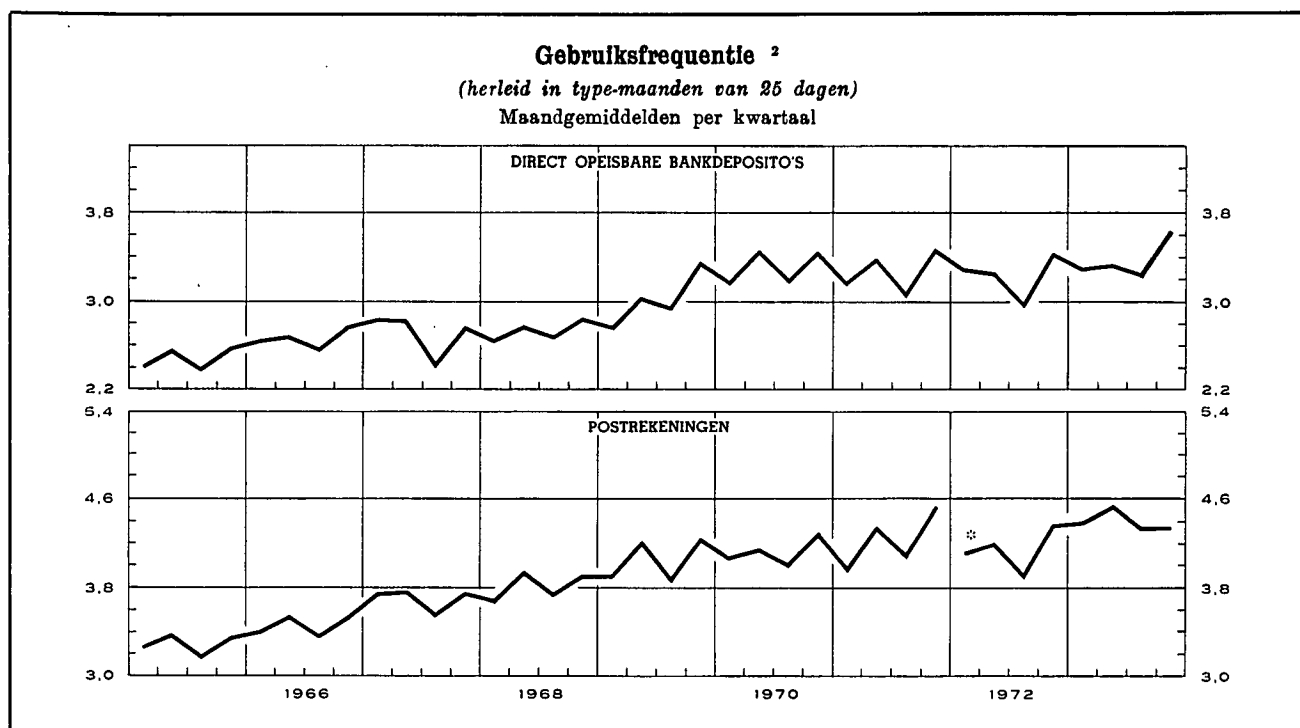
Passiva

Posten	1970	1971	1972	1973	1972	1973	1973	1974
	31 december	31 december	31 december	31 december	30 november	30 november	31 januari	31 januari
<b>Opvraagbaar :</b>								
Schuldeisers gedekt door zakelijke zekerheden .....	1,0	1,4	2,1	3,9	0,8	3,7	3,6	4,4
a) Schuldeisers gewaarborgd door voorrechten .....	0,7	0,9	1,0	1,3	0,6	0,8	0,8	1,1
b) Schuldeisers bij overeenkomst door zakelijke zekerheden gewaarborgd .....	0,3	0,5	1,1	2,6	0,2	2,9	2,8	3,3
Daggeld .....	10,0	13,2	20,9	22,1	17,4	24,2	16,8	27,9
a) Gedekt door reële zekerheden .....	1,3	2,6	2,9	4,4	2,5	4,3	4,2	4,4
b) Niet-gedekt door reële zekerheden .....	8,7	10,6	18,0	17,7	14,9	19,9	12,6	23,5
Bankiers .....	243,3	286,4	371,9	511,0	358,1	489,0	380,6	523,6
Moedermaatschappij, succursalen en filialen .....	17,3	34,1	37,4	49,5	31,9	45,9	34,1	56,8
Wissels geaccepteerd .....	37,2	45,5	48,3	45,9	47,7	45,1	44,6	48,3
Andere te betalen waarden op korte termijn <sup>2</sup> .....	18,0	17,0	8,9	10,2	9,5	9,7	9,2	13,9
Crediteuren wegens wissels ter incasso .....	1,8	1,7	1,6	2,5	1,7	2,1	1,7	2,3
<b>Deposito's en crediteuren .....</b>	<b>365,8</b>	<b>422,7</b>	<b>501,9</b>	<b>605,1</b>	<b>483,5</b>	<b>585,6</b>	<b>506,1</b>	<b>613,2</b>
a) Dadelijk opvraagbaar .....	140,6	164,0	193,5	208,0	182,2	197,5	189,8	202,6
b) Op hoogstens dertig dagen .....	33,0	36,8	36,2	51,4	35,1	51,5	37,3	55,7
c) Op meer dan dertig dagen .....	96,5	96,9	105,2	151,1	104,8	148,4	107,4	157,0
d) Op meer dan één jaar .....	8,5	15,0	19,1	17,5	19,2	17,6	19,5	17,8
e) Op meer dan twee jaar .....	10,7	11,2	13,1	17,3	13,1	17,2	13,3	17,3
f) Bankboekjes .....	74,6	96,6	132,4	157,6	126,8	151,3	136,5	160,7
g) Andere op boekjes ingeschreven deposito's .....	1,9	2,2	2,4	2,2	2,3	2,1	2,3	2,1
Obligaties en kasbons .....	23,3	28,4	33,9	40,2	33,6	39,9	34,4	41,0
Nog te storten bedragen op fondsen en participaties	1,2	1,5	1,4	1,4	1,4	1,4	1,4	1,4
Diversen .....	19,3	23,3	26,5	37,8	27,5	38,8	26,4	38,6
<b>Totaal opvraagbaar ...</b>	<b>738,2</b>	<b>875,2</b>	<b>1.054,8</b>	<b>1.329,6</b>	<b>1.013,1</b>	<b>1.285,4</b>	<b>1.058,9</b>	<b>1.371,4</b>
<b>Speciaal opvraagbaar :</b>								
Achtergestelde passiva .....	3,9	3,7	3,6	3,3	3,6	3,3	3,0	3,8
<b>Niet opvraagbaar :</b>								
Kapitaal .....	21,1	21,7	22,8	25,4	22,6	24,7	23,0	25,6
Niet beschikbare reserve wegens uitgiftepremie .....	4,3	4,1	4,2	5,6	4,2	5,6	4,7	5,6
Wettelijke reserve (art. 13, K.B. 185) .....	1,1	1,2	1,3	1,4	1,3	1,4	1,3	1,4
Beschikbare reserve .....	7,3	8,4	9,7	11,1	9,7	10,9	9,7	11,1
Reservefonds .....	0,4	0,7	0,6	0,6	0,6	0,6	0,5	0,6
<b>Totaal niet opvraagbaar ...</b>	<b>34,2</b>	<b>36,1</b>	<b>38,6</b>	<b>44,1</b>	<b>38,4</b>	<b>43,2</b>	<b>39,2</b>	<b>44,3</b>
<b>Totaal der passiva ...</b>	<b>776,3</b>	<b>915,0</b>	<b>1.097,0</b>	<b>1.377,0</b>	<b>1.055,1</b>	<b>1.331,9</b>	<b>1.101,1</b>	<b>1.419,5</b>

<sup>1</sup> De algemene staat bevat, wat betreft de banken welke hun bedrijvigheid gedeeltelijk in het buitenland uitoefenen, slechts de bestanddelen der passiva van de Belgische zetels. De saldi van de rekeningen geopend door deze laatste op naam van de in het buitenland gevestigde zetels zijn opgenomen onder de rubriek « Moedermaatschappij succursalen en filialen ».

<sup>2</sup> Vanaf juli 1972 bevat deze rubriek de wisselverrichtingen op zeer korte termijn niet meer.

**XIII - 13. — GEZAMENLIJKE BETALINGEN  
DOOR MIDDEL VAN DIRECT OPEISBARE BANKDEPOSITO'S IN BELGISCHE FRANKEN  
EN VAN TEGOEDEN IN POSTREKENING <sup>1</sup>**



Maandgemiddelden of maand	Gezamenlijke betalingen uitgedrukt in type-maand van 25 dagen door middel van			Gebruiksfrequentie <sup>2</sup>		
	direct opeisbare bankdeposito's <sup>3</sup>	tegoeden in postrekening <sup>4</sup>	Totaal	bruto	uitgedrukt in type-maand van 25 dagen	
	(miljarden franken)			direct opeisbare bankdeposito's <sup>3</sup>	direct opeisbare bankdeposito's <sup>3</sup>	tegoeden in postrekening <sup>4</sup>
1966	191,3	149,3	340,6	2,70	2,67	3,47
1967	210,3	163,9	374,2	2,74	2,72	3,71
1968	236,6	174,0	410,6	2,78	2,74	3,83
1969	280,6	194,9	475,5	3,06	3,03	4,07
1970	325,7	207,3	533,0	3,36	3,33	4,13
1971	375,7	234,4	610,1	3,31	3,28	4,24
1972	435,4	266,4	701,8	3,28	3,25	4,15
1973	522,5	293,3	815,3	3,41	3,38	4,41
1971 4 <sup>o</sup> kwartaal	413,4	243,6	657,0	3,53	3,48	4,53
1972 1 <sup>o</sup> kwartaal	401,4	253,5	654,9	3,37	3,29	4,12
2 <sup>o</sup> kwartaal	438,5	281,3	719,8	3,23	3,27	4,20
3 <sup>o</sup> kwartaal	418,3	251,6	669,9	3,07	2,99	3,92
4 <sup>o</sup> kwartaal	483,2	279,2	762,4	3,44	3,45	4,38
1973 1 <sup>o</sup> kwartaal	482,8	291,3	774,1	3,39	3,30	4,40
2 <sup>o</sup> kwartaal	528,7	308,9	837,6	3,28	3,33	4,54
3 <sup>o</sup> kwartaal	515,7	282,5	798,2	3,30	3,26	4,35
4 <sup>o</sup> kwartaal	562,7	290,5	853,2	3,68	3,64	4,36
1972 December	518,3	284,2	802,5	3,60	3,60	4,43
1973 Januari	482,6	297,0	779,6	3,46	3,32	4,48
Februari	495,6	305,8	801,4	3,30	3,44	4,67
Maart	470,1	271,1	741,2	3,40	3,15	4,05
April	527,5	288,7	816,2	3,27	3,41	4,28
Mei	541,4	325,7	867,1	3,44	3,44	4,74
Juni	517,1	312,5	829,6	3,14	3,14	4,61
Juli	558,0	301,0	859,0	3,44	3,44	4,61
Augustus	492,1	282,8	774,9	3,28	3,16	4,38
September	497,2	263,6	760,8	3,19	3,19	4,05
Oktober	528,8	268,9	797,7	3,66	3,39	4,12
November	555,4	298,0	853,4	3,53	3,68	4,59
December	604,0	304,6	908,6	3,85	3,85	4,37

<sup>1</sup> Benaderende gegevens volgens het totaal der debetverrichtingen (incl. de rekeningen van vreemdelingen en de debetverrichtingen met betrekking tot betalingen aan het buitenland).

<sup>2</sup> De gebruiksfrequentie wordt verkregen door deling van het bedrag der debiteringen op de rekeningen van de direct opeisbare bankdeposito's in Belgische franken of op de postrekeningen van de particulieren en de buitengewone Rijkerekenplichtigen door de gemiddelde tegoeden op deze rekeningen tijdens de beschouwde periode.

<sup>3</sup> De telling omvat niet alle banken.

<sup>4</sup> Uit de brutogegevens werden de dubbel getelde overschrijvingen verwijderd, die voortvloeien uit de inrichting van de Rijksboekhouding en waarvan een telling mogelijk was.

\* Nieuwe reeks vanaf januari 1972 wegens een verbetering van het statistisch materiaal.

N. B. — Wijze van opstelling : zie *Tijdschrift voor Documentatie en Voorlichting*, XXV<sup>e</sup> jaargang, deel II, nr 4, oktober 1950, blz. 222.

**Bibliografische referenties :** *Jaarverslagen van de N.B.B. — Belgisch Staatsblad* : Algemene staat der banken. — *Statistisch Jaarboek voor België. — Statistisch Tijdschrift van het N.I.S. — Belgische economische statistieken 1950-1960*, deel I. — *Tijdschrift voor Documentatie en Voorlichting* : XL<sup>e</sup> jaargang, deel I, nr 1, januari 1965, blz. 21; XLII<sup>e</sup> jaargang, deel I, nr 1, januari 1967, blz. 19; deel II, nr 8, september 1967, blz. 248. — *Jaarverslag van de Bankcommissie*.

## XIV. — NIET-GELDSCHIPPENDE FINANCIËLE INSTELLINGEN

### 4. —VOORNAAMSTE ACTIVA EN PASSIVA VAN HET RENTENFONDS

(Miljarden franken)

Bron : Jaarverslagen van het Rentenfonds.

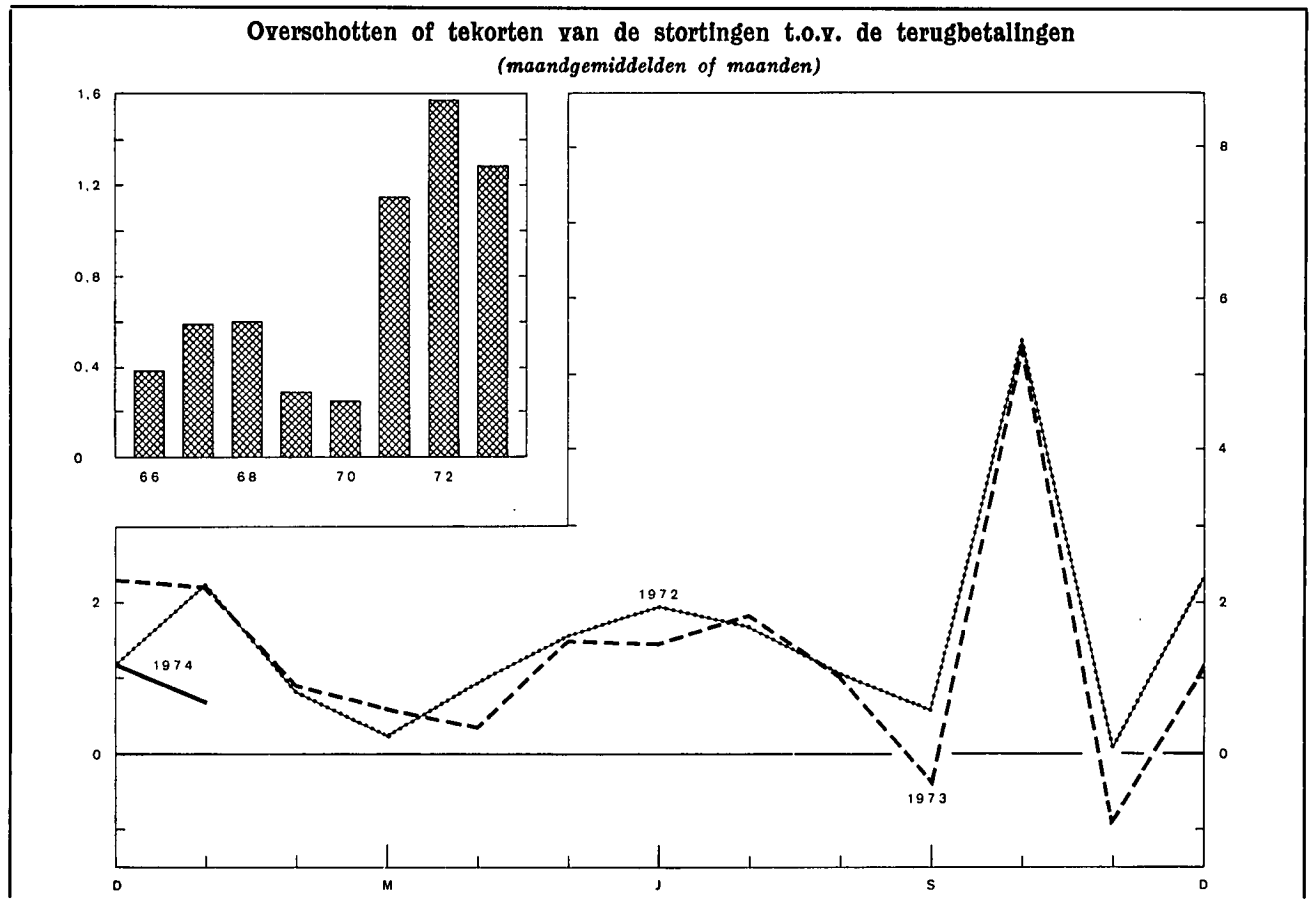
Einde periode	Activa					Passiva		
	Portefeuille			Creditsaldo bij de N.B.B.	Uitgeleend geld op zeer korte termijn	Certificaten van het Rentenfonds	Opgenomen geld op zeer korte termijn	Debetsaldo bij de N.B.B.
	Genoteerde waarden	Schatkist- certificaten tranche B	Andere schatkist- oertificaten					
nominale waarde								
1964'	6,8	4,1	...	...	...	7,4	...	0,4
1965	6,3	2,7	...	0,1	...	5,9	...	...
1966	6,4	3,3	...	...	...	4,5	1,6	0,3
1967	5,9	3,6	...	...	0,1	6,3	...	...
1968	8,0	5,1	...	...	0,4	8,9	1,3	...
1969	7,8	4,7	...	...	...	8,4	0,6	...
1970 September	7,3	4,2	1,0	1,7	0,2	10,9	...	...
December	6,9	4,2	...	...	1,1	8,7	...	...
1971 Maart	7,4	4,5	...	1,9	...	10,3	...	...
Juni	8,0	4,2	2,0	...	0,6	11,3	...	...
September	8,8	3,9	...	4,2	...	13,2	...	...
December	9,1	6,7	...	...	...	9,5	2,9	...
1972 Januari	8,9	3,9	...	...	0,1	9,2	...	...
Februari	10,7	1,9	...	...	1,2	10,2	...	...
Maart	11,2	5,9	...	...	0,1	13,5	...	...
April	12,1	5,6	...	...	0,8	14,9	...	...
Mei	13,0	5,4	...	...	0,2	15,0	...	...
Juni	13,1	4,2	...	...	1,3	14,9	...	...
Juli	12,5	0,5	...	...	0,2	9,7	...	...
Augustus	12,4	5,0	...	...	1,0	11,3	2,4	1,0
September	12,9	...	...	...	1,6	10,8	...	...
Oktober	13,5	...	...	0,1	2,0	11,6	...	...
November	15,2	...	...	...	1,2	12,7	...	...
December	15,2	8,3	...	...	2,5	10,9	9,0	2,5

XIV - 5. — ALGEMENE SPAAR- EN LIJFRENTKAS

5a. — Beweging van de inlagen

Alleen de spaarboekjes van particulieren

(Miljarden franken)



Periode	Inlagen				P.M. Spaarbonds
	Inlagen 1 (1)	Opvragingen (2)	Overschot of tekort (8) = (1) - (2)	Saldi van de inlagen einde periode 2 (4)	Bedrag in omloop einde periode (5)
1966	37,4	32,8	4,6	120,3	—
1967	45,4	38,3	7,1	131,1	—
1968	51,0	43,8	7,2	142,3	1,7
1969	60,5	57,0	3,5	150,4	3,6
1970	73,7	70,7	3,0	158,7	7,2
1971	91,9	78,1	13,8	178,2	12,3
1972	120,4	101,6	18,8	202,9	14,6
1973	152,9	137,5	15,4	225,4	20,1
1971 4 <sup>e</sup> kwartaal	27,2	21,4	5,8	178,2	12,3
1972 1 <sup>e</sup> kwartaal	26,8	23,6	3,2	181,4	12,0
2 <sup>e</sup> kwartaal	29,2	24,8	4,4	185,8	13,1
3 <sup>e</sup> kwartaal	27,5	24,2	3,3	189,1	14,0
4 <sup>e</sup> kwartaal	36,9	29,0	7,9	202,9	14,6
1973 1 <sup>e</sup> kwartaal	35,5	31,8	3,7	206,6	16,1
2 <sup>e</sup> kwartaal	38,0	34,6	3,4	210,0	16,7
3 <sup>e</sup> kwartaal	35,5	33,0	2,5	212,5	18,1
4 <sup>e</sup> kwartaal	43,9	38,1	5,8	225,4	20,1
1973 Januari	12,4	10,2	2,2	205,1	14,1
Februari	11,2	10,3	0,9	206,0	15,4
Maart	11,9	11,3	0,6	206,6	16,1
April	11,2	10,8	0,4	207,0	16,4
Mei	12,9	11,4	1,5	208,5	16,6
Juni	13,9	12,4	1,5	210,0	16,7
Juli	13,0	11,2	1,8	211,8	17,8
Augustus	11,5	10,5	1,0	212,8	17,9
September	11,0	11,3	— 0,3	212,5	18,1
Oktober	19,4	13,9	5,5	218,0	19,6
November	11,4	12,3	— 0,9	217,1	20,2
December	13,1	11,9	1,2	225,4	20,1
1974 Januari	14,9	14,2	0,7	226,1	20,3

<sup>1</sup> Inclusief de vervallen interesten op spaarboekjes voor deposito's op korte termijn.

<sup>2</sup> Deze inlagen bevatten de gekapitaliseerde interesten van het boekjaar. Voor het jaar 1973 bedragen de gekapitaliseerde interesten 7,1 miljard fr.

**XIV - 5. — ALGEMENE SPAAR- EN LIJFRENTEKAS**  
**5b. — Voornaamste posten uit de balansen van de Spaarkas**  
*(Miljarden franken)*

Bron : ASLK.

	1964 31 dec.	1965 31 dec.	1966 31 dec.	1967 31 dec.	1968 31 dec.	1969 31 dec.	1970 31 dec.	1971 31 dec.	1972 31 dec.
<b>ACTIVA</b>									
Beschikbaar <sup>1</sup> .....	1,9	0,3	1,2	0,5	2,3	0,7	0,8	1,2	1,8
Voorlopige beleggingen :									
Wissels op België .....	20,7	24,7	26,5	29,9	33,0	37,9	39,7	41,3	42,8
Voorschotten aan de nijverheid .....	11,0	12,2	16,4	17,8	18,0	16,1	15,2	13,9	11,9
Landbouwkrediet .....	...	...	0,1	0,2	0,5	0,4	...	...	...
Exportkrediet .....	0,8	1,0	1,1	1,5	1,5	1,9	2,7	2,1	2,9
Beleningen .....	...	...	...	...	...	...	...	...	...
Persoonlijke leningen .....	—	—	—	—	0,1	0,4	0,4	0,3	0,6
Bankaccepten .....	3,7	3,9	3,8	4,1	9,7	4,0	5,5	9,5	5,5
Schatkist- en Rentenfondscertificaten .....	4,1	4,8	4,9	11,2	10,0	10,4	15,8	22,3	19,1
Daggeldleningen .....	...	0,5	...	1,4	...	1,9	1,6	1,9	2,2
Totaal ...	40,2	47,0	52,8	66,1	72,8	73,0	80,9	91,3	85,0
Definitieve beleggingen <sup>2</sup> :									
Directe staatsschuld .....	21,9	21,4	20,6	19,5	19,7	20,9	20,4	24,5	31,2
Indirecte staatsschuld en effecten met staatswaarborg .....	18,6	20,8	21,7	22,8	24,5	27,0	27,3	33,3	39,3
Obligaties van het Gemeentekrediet, van provincies en gemeenten .....	1,5	1,9	2,3	2,4	2,7	3,3	3,2	5,8	7,3
Obligaties van Belgische vennootschappen en diversen .....	0,9	0,8	1,2	1,1	1,0	1,1	1,5	1,6	5,4
Voorschotten aan de Staat voortvloeiende uit de betaling van de bijkomende vergoeding aan de politieke gevangenen, voorschotten aan het Nationale Werk voor Oorlogsinvaliden en diverse voorschotten .....	0,7	0,7	0,8	1,0	1,1	1,2	1,2	1,1	1,0
Hypothecaire leningen .....	5,9	6,5	7,0	7,6	8,6	10,2	11,6	13,9	20,3
Landbouwkrediet .....	4,4	4,7	5,2	5,6	6,0	6,4	6,5	6,3	6,4
Voorschotten aan de N.M.H., aan de erkende vennootschappen en aan de gemeenten bestemd voor de bouw van volkswoningen .....	24,6	25,8	26,7	27,5	29,0	30,6	31,7	32,3	34,4
Kredietopeningen (industriële, landbouw- en beroepskrediet en kredieten aan universiteiten) .....	—	—	—	—	1,5	6,6	10,9	15,7	20,4
Totaal ...	78,5	82,6	85,5	87,5	94,1	107,3	114,3	134,5	165,7
Vervallen inkomsten uit beleggingen en pro-rata van interesten .....	2,8	2,9	3,1	3,3	3,6	4,1	4,4	5,2	5,8
Vervallen effecten van de portefeuille .....	3,4	3,0	3,9	4,1	5,3	5,8	7,0	7,0	11,1
<b>PASSIVA</b>									
<b>Opvraagbaar :</b>									
Inlagen op spaarboekjes en spaarbons <sup>3</sup> :									
Particulieren .....	102,4	112,2	120,3	131,2	144,1	154,0	165,8	190,4	226,9
Openbare en andere instellingen .....	5,1	5,5	5,6	6,9	8,4	9,9	11,5	17,8	14,6
Totaal ...	107,5	117,7	125,9	138,1	152,5	163,9	177,3	208,2	241,5
Inlagen op rekeningen-courant <sup>3</sup> .....	6,8	5,6	6,0	7,3	8,7	9,4	11,9	12,6	11,1
Ontwikkelingsfondsen der Vrije Universiteiten .....	—	—	—	—	—	—	—	0,8	1,6
<b>Niet-opvraagbaar <sup>2</sup> :</b>									
Dotatiefonds, fonds voor diverse voorziene uitgaven, reservefondsen en provisies .....	11,6	11,5	13,7	14,9	16,2	17,5	18,0	18,6	20,1

<sup>1</sup> Deze post omvat hoofdzakelijk de kasmiddelen en de rekeningtegoeden bij de N.B.B. en het B.P.C.

<sup>2</sup> Vanaf 1966 werden de bedragen van de effectenportefeuille vermeerderd met het bedrag van de aflossingen overgedragen naar het « Reservefonds voor depreciatie van de portefeuille ». Deze aflossingen bereiken fr. 0,9

miljard. Zij werden eveneens bij het bedrag van het « niet-opvraagbaar » gevoegd.

<sup>3</sup> Inclusief de gekapitaliseerde rente en, in 1965, de verdeling van een gedeelte van het reservefonds van de ASLK.

**XIV - 5. — ALGEMENE SPAAR- EN LIJFRENTEKAS**  
**5c. — Voornaamste posten uit de balansen van de Lijfrentekassen**  
*(Miljarden franken)*

Bron : *ASLK.*

	1964 31 dec.	1965 31 dec.	1966 31 dec.	1967 31 dec.	1968 31 dec.	1969 31 dec.	1970 31 dec.	1971 31 dec.	1972 31 dec.
<b>ACTIVA</b>									
Definitieve beleggingen :									
Directe Belgische staatsfondsen .....	7,4	7,3	7,6	7,6	7,5	8,1	7,7	7,9	9,6
Indirecte Belgische staatsfondsen en door de Staat gevaarborgde effecten .....	14,5	15,6	16,1	17,3	14,0	13,6	13,9	13,9	12,4
Obligaties van het Gemeentekrediet, van provincies, steden en gemeenten .....	1,1	1,1	1,1	1,0	1,0	1,0	0,9	0,9	0,8
Obligaties van Belgische vennootschappen en diversen .....	0,8	0,8	0,7	0,7	0,6	0,5	0,6	0,5	0,5
Hypothecaire leningen .....	0,1	0,1	0,1	0,1	0,1	0,1	0,1	...	...
Voorschotten aan de openbare kas van lening, diversen .....	0,1	0,1	0,1	0,1	0,2	0,2	...	...	...
Totaal ...	24,0	25,0	25,7	26,8	23,4	23,5	23,2	23,2	23,3
<b>PASSIVA</b>									
Rentenfonds <sup>1</sup> .....	13,9	13,9	14,0	14,0	14,1	14,0	13,9	} 23,3 <sup>4</sup>	23,2
Wiskundige reserves <sup>2</sup> .....	11,8	12,8	13,8	14,4	9,8 <sup>3</sup>	9,8	10,3		
Reservefondsen .....	—	—	—	—	—	—	—	0,9	1,0
Totaal ...	25,7	26,7	27,8	28,4	23,9	23,8	24,2	24,2	24,2

<sup>1</sup> Het Rentenfonds omvat de reserves betreffende de uit de « Algemene Wet » voortvloeiende renten. Deze reserves omvatten de wiskundige reserves, de veiligheids- en de beheersreserves evenals de provisies, maar niet de reserves betreffende de renten gevestigd krachtens de wet van 16 maart 1865. Deze reserves komen voor in de balansen van de Levensverzekeringkas, onder de rubriek « Wiskundige reserves en provisies ».

<sup>2</sup> De zuiver wiskundige reserves werden verhoogd met een bepaald bedrag voor dekking van de kosten van uitkering der renten en van beheer en voor de vorming van een veiligheidsmarge.

<sup>3</sup> In 1968 werden de reserves van het beheer « Pensioen van de Zelfstandigen » (4,8 miljard frank) afgestaan aan de Rijkdienst voor de sociale verzekeringen der zelfstandigen.

<sup>4</sup> Vanaf 1971 wordt het onderscheid tussen « Rentenfonds » en « Wiskundige reserves » niet meer gegeven.

**XIV - 5. — ALGEMENE SPAAR- EN LIJFRENTEKAS**  
**5d. — Voornaamste posten uit de balansen van de Levensverzekeringkas**  
*(Miljarden franken)*

Bron : *ASLK.*

	1964 31 dec.	1965 31 dec.	1966 31 dec.	1967 31 dec.	1968 31 dec.	1969 31 dec.	1970 31 dec.	1971 31 dec.	1972 31 dec.
<b>ACTIVA</b>									
Definitieve beleggingen :									
Directe Belgische staatsfondsen .....	2,9	2,7	2,7	2,8	2,7	2,7	3,1	2,8	3,9
Indirecte Belgische staatsfondsen en door de Staat gevaarborgde effecten .....	4,7	5,2	5,8	6,5	7,4	8,2	8,4	7,9	7,4
Obligaties van het Gemeentekrediet, van provincies, steden en gemeenten .....	0,1	0,1	0,1	0,1	0,1	0,1	0,1	0,1	...
Obligaties van Belgische vennootschappen Hypothecaire leningen .....	0,4	0,4	0,3	0,3	0,3	0,2	0,2	0,2	0,2
Volkswoningen : Voorschotten aan erkende vennootschappen en aan de Nationale Maatschappij voor Huisvesting .....	...	...	...	...	...	...	...	0,4	1,0
Volkswoningen : Voorschotten aan erkende vennootschappen en aan de Nationale Maatschappij voor Huisvesting .....	0,3	0,3	0,3	0,3	0,4	0,4	0,5	1,8	2,0
Totaal ...	8,4	8,7	9,2	10,0	10,9	11,6	12,3	13,2	14,5
<b>PASSIVA</b>									
Wiskundige reserves en provisies <sup>1</sup> .....	6,1	6,5	6,6	6,7	7,1	7,6	7,9	8,2	8,9
Reserve- en repartitiefonds .....	2,6	2,4	3,1	3,3	3,6	4,0	4,3	4,7	5,2
Totaal ...	8,7	8,9	9,7	10,0	10,7	11,6	12,2	12,9	14,1

<sup>1</sup> Inclusief de reserves betreffende de krachtens de wet van 16 maart 1865 gevestigde renten.

**XIV - 6. — NATIONALE MAATSCHAPPIJ VOOR KREDIET AAN DE NIJVERHEID**

Voornaamste balansposten per 31 december

(Miljarden franken)

Bron : Jaarverslagen van de N.M.K.N.

	1964	1965	1966	1967	1968	1969	1970	1971	1972
<b>ACTIVA</b>									
Uitstaande kredieten :									
Investeringskredieten op lange en halflange termijn :									
1° door de Staat gewaarborgd .....	12,0	12,6	16,5	22,2	24,2	26,7	28,4	30,3	30,8
2° door banken en financiële instellingen gewaarborgd .....	9,9	11,1	13,6	14,6	18,0	23,4	29,2	33,4	33,5
3° waarvan het risico door de Instelling gedragen wordt .....	24,1	25,5	31,4	34,9	41,5	44,8	49,1	53,3	54,0
Herstelkredieten (oorlogs- en waterschade) .....	1,3	1,2	1,2	1,1	1,0	0,9	1,0	0,9	0,7
Warrantkredieten (steenkolenmijnen) door de Staat gewaarborgd .....	—	0,3	0,5	0,3	0,1	...	—	—	—
Handelskredieten .....	1,4	1,0	0,9	0,9	1,3	1,8	1,5	1,3	2,0
Exportkredieten betaalbaar op halflange en op lange termijn .....	1,5	1,5	1,5	2,1	2,1	2,7	3,8	3,1	4,5
Kredieten beheerd voor rekening van de Staat <sup>1</sup> .....	2,9	3,1	3,3	4,0	5,0	5,7	5,9	6,2	6,3
Diverse beleggingen op korte termijn .....	5,6	11,3	6,4	8,0	9,2	13,9	18,7	19,6	19,7

**PASSIVA**

Obligaties .....	40,9	45,6	49,7	57,4	65,6	75,6	87,1	98,5	100,5
Kasbons .....	8,8	9,3	9,0	9,1	12,1	15,3	19,2	18,7	20,3
Deposito's en diverse leningen (o.m. in vreemde valuta's) .....	3,4	5,9	8,0	8,8	9,3	11,7	13,0	12,9	13,3
Belgische Staat :									
Marshall-hulpfonds .....	1,4	1,3	1,3	1,3	1,3	1,2	1,2	1,2	1,1
Fonds voor het uitreden en het aanbouwen van zeeschepen .....	1,6	1,7	2,0	2,5	3,3	3,6	4,0	4,4	4,6

<sup>1</sup> Het betreft hulpverlening aan ondernemingen in moeilijkheden, kredieten hoofdzakelijk gefinancierd door het Marshall-hulpfonds en het Fonds voor het uitreden en het aanbouwen van zeeschepen, en, in de tweede plaats, door

het Fonds voor Hulpverlening aan de Steenkolenindustrie en het Fonds voor Hulpverlening aan de Belgische uit Afrika teruggekeerde ex-kolonisten.



**XIV - 7. — ALGEMENE STAAT DER PRIVATE SPAARKASSEN**

(Miljarden franken)

**Activa**

Bron : C.B.K.S.

Posten	1969 31 dec.	1970 31 dec.	1971 31 dec.	1972 31 dec.	1972 31 okt.	1973 31 okt.	1972 30 nov.	1973 30 nov.
<b>I. Beschikbaar en realiseerbaar :</b>								
1. Kas, N.B.B., Postrekeningen .....	0,5	0,5	0,5	2,0	0,9	3,2	0,7	3,3
2. Daggeldleningen .....	0,5	0,5	0,7	0,2	0,1	0,1	0,1	0,1
3. Tegoeden bij financiële instellingen .....	4,2	2,9	5,6	6,4	5,9	8,4	6,0	7,5
4. Schuldvorderingen op korte termijn .....	0,7	1,0	1,1	1,2	1,1	1,5	1,1	1,4
5. Discontoportefeuille handelspapier en facturen	1,8	1,6	1,9	1,3	1,2	1,2	1,5	1,2
6. Voorschotten, kredietopeningen en leningen zonder hypothecaire waarborg .....	6,6	7,5	8,2	9,3	9,0	11,8	9,2	12,0
7. Effectenportefeuille en participaties .....	41,3	49,2	63,8	82,8	81,7	92,0	82,5	93,3
a) Schatkistcertificaten en certificaten van het Rentenfonds met een looptijd van ten hoogste 1 jaar .....	(0,5)	(0,5)	(0,8)	(0,9)	(0,8)	(0,7)	(0,8)	(0,8)
b) Belgische Staatsfondsen en gelijkgestelde waarden :								
1. Directe en indirecte schuld van de Bel- gische Staat .....	(17,8)	(20,4)	(24,2)	(31,0)	(29,6)	(34,7)	(30,9)	(34,5)
2. Gewaarborgde schuld en andere gelijk- gestelde waarden .....	(20,2)	(24,1)	(32,4)	(40,9)	(41,4)	(45,7)	(41,1)	(46,9)
c) Obligaties van Belgische vennootschappen	(2,0)	(2,2)	(3,6)	(6,6)	(6,5)	(7,4)	(6,3)	(7,4)
d) Aandelen van Belgische vennootschappen	(0,6)	(0,9)	(1,2)	(1,4)	(1,5)	(1,5)	(1,4)	(1,6)
e) Andere effecten en participaties .....	(0,2)	(1,1)	(1,6)	(2,0)	(1,9)	(2,0)	(2,0)	(2,1)
8. Hypothecaire leningen en kredietopeningen ...	69,1	76,7	83,5	93,6	90,5	107,0	91,5	108,5
9. Aandeelhouders of leden-vennoten .....	0,6	0,8	1,1	1,4	1,1	1,4	1,4	1,4
10. Diverse debiteuren .....	1,1	1,4	1,5	1,6	1,7	1,8	1,8	1,8
vorderingen op hypothecaire ontleners ter incasso .....	(0,7)	(0,8)	(0,9)	(0,9)	(0,7)	(0,7)	(0,7)	(0,6)
vorderingen op niet-hypothecaire ontleners ter incasso .....	(...)	(0,1)	(0,1)	(0,1)	(0,1)	(0,3)	(0,1)	(0,4)
andere .....	(0,4)	(0,5)	(0,5)	(0,6)	(0,9)	(0,8)	(1,0)	(0,8)
11. Diversen .....	1,2	1,2	1,1	1,1	1,0	1,1	1,0	1,0
<b>II. Vastliggend :</b>								
1. Inrichtingskosten en immateriële vastgelegde middelen .....	...	...	0,1	...	0,1	0,1	0,1	0,1
2. Gebouwen en gronden .....	1,3	1,9	2,2	2,5	2,4	3,1	2,5	3,3
3. Materieel en meubilair .....	0,1	0,1	0,1	0,2	0,2	0,3	0,2	0,2
<b>III. Overgangsrekeningen <sup>1</sup> .....</b>	<b>1,8</b>	<b>2,3</b>	<b>2,9</b>	<b>4,3</b>	<b>1,6</b>	<b>2,3</b>	<b>1,6</b>	<b>2,4</b>
<b>Totaal der activa ...</b>	<b>130,8</b>	<b>147,6</b>	<b>174,3</b>	<b>207,9</b>	<b>198,5</b>	<b>235,3</b>	<b>201,2</b>	<b>237,5</b>

<sup>1</sup> Inclusief de resultatenrekeningen.

**XIV - 7. — ALGEMENE STAAT DER PRIVATE SPAARKASSEN**

(Miljarden franken)

**Passiva**

Bron : C.B.K.S.

Posten	1969 31 dec.	1970 31 dec.	1971 31 dec.	1972 31 dec.	1972 31 okt.	1973 31 okt.	1972 30 nov.	1973 30 nov.
<b>I. Spaarfondsen :</b>								
Deposito's op minder dan 2 jaar .....	65,6	72,8	89,1	113,2	105,3	129,6	107,1	130,7
Deposito's op 2 jaar en meer .....	20,7	22,7	25,2	27,9	27,4	29,8	27,5	29,9
Effecten aan toonder .....	29,4	35,7	41,8	46,0	45,8	52,4	46,0	53,1
	115,7	131,2	156,1	187,1	178,5	211,8	180,6	213,7
<b>II. Technische reserves .....</b>	0,9	0,9	1,0	1,0	1,0	1,0	1,0	1,0
<b>III. Reconstitutiefondsen .....</b>	1,9	2,0	2,0	2,1	2,1	2,3	2,1	2,3
<b>IV. Andere opvraagbare passiva :</b>								
1. Schuldeisers gedekt door zakelijke zekerheden	0,2	0,3	0,3	0,3	...	...	...	...
2. Leningen :								
daggelden .....	...	...	...	...	0,3	...	...	...
van financiële instellingen .....	...	...	0,1	0,1	0,4	0,4	0,2	0,3
andere leningen .....	0,1	...	...	...	...	...	...	...
3. Mobilisering van kredieten bedoeld in rubr. I.8 van het actief .....	0,6	0,5	0,4	0,4	0,4	0,5	0,4	0,5
4. Andere verbintenissen op korte termijn .....	0,3	0,4	0,4	0,5	0,2	0,2	0,2	0,2
5. Diverse crediteuren .....	0,9	1,0	0,9	1,1	0,6	0,5	0,8	0,8
6. Voorzieningen voor lasten .....	0,2	0,2	0,3	0,5	0,4	0,4	0,4	0,4
7. Diversen .....	1,2	1,2	1,1	1,2	1,1	1,1	1,1	1,1
	3,5	3,6	3,5	4,1	2,7	2,7	2,9	3,0
<b>V. Eigen middelen :</b>								
1. Kapitaal .....	3,1	3,5	4,1	5,0	4,4	5,1	4,6	5,1
2. Wettelijke reserve .....	0,3	0,3	0,3	0,4	0,4	0,4	0,4	0,4
3. Andere reserves .....	3,1	3,5	4,1	4,4	4,2	5,2	4,4	5,2
	6,5	7,3	8,5	9,8	9,0	10,7	9,4	10,7
<b>VI. Voorzieningen voor waardevermindering .....</b>	0,3	0,2	0,2	0,3	0,2	0,2	0,2	0,2
<b>VII. Overgangsrekeningen <sup>1</sup> .....</b>	2,0	2,4	3,0	3,5	4,3	6,2	4,8	6,3
<b>Totaal der passiva ...</b>	130,8	147,6	174,3	207,9	198,5	235,3	201,2	237,5

<sup>1</sup> Inclusief de resultatenrekeningen.

XIV - 8. — GEMEENTEKREDIET VAN BELGIË

(Miljarden franken)

Bron : Gemeentekrediet van België.

Periode	Financiering van de investeringsuitgaven van de gewestelijke en plaatselijke overheid en van de instellingen van de provinciale en gemeentelijke sectoren											Verrichtingen in rekening-courant van de gewestelijke en plaatselijke overheid en van de instellingen van de provinciale en gemeentelijke sectoren (gewone uitgaven)				
	Rekeningen « Toelagen en leningsgelden »											Schuld op korte, halflange en lange termijn tegenover het Gemeentekrediet van België  (aan het einde van de periode)	Kredietverplichtingen van het Gemeentekrediet van België	Gemiddelde van de gezamenlijke dagelijkse saldi		Totaal van de over het debet van die rekeningen uitgevoerde betalingen
	Saldo beschikbaar bij de aanvang van de periode	Stortingen			Opragingen			Saldo beschikbaar aan het einde van de periode	Credit	Debet						
		Leningen waarvan de lasten door de kredietnemers gedragen worden	Leningen waarvan de lasten door de Staat aan de kredietnemers worden terugbetaald	Kapitaal-toelagen gestort door de Staat en de provincies en andere ontvangsten	Totaal	Voor de terugbetaling van leningen	Voor betaling van buitengewone uitgaven				Totaal					
(1)	(2)	(3)	(4)	(2) + (3) + (4) = (5)	(6)	(7)	(6) + (7) = (8)	(1) + (5) - (8) = (9)	(10)	(11)	(12)	(13)	(14)			
1966	3,9	8,0	1,9	1,7	11,6	0,3	10,8	11,1	4,4	78,8	5,4	1,8	4,9	42,6		
1967	4,4	10,1	2,4	2,0	14,5	0,3	12,8	13,1	5,8	87,1	8,9	2,4	4,5	54,0		
1968	5,8	13,1	2,7	3,0	18,8	0,4	16,6	17,0	7,6	98,4	10,2	3,5	4,0	63,5		
1969	7,6	15,9	3,0	5,0	23,9	0,8	21,9	22,7	8,8	111,7	10,0	4,0	5,5	80,8		
1970	8,7	19,8	3,0	4,0	26,8	0,5	25,1	25,6	9,9	127,2	10,3	4,7	6,5	99,7		
1971	10,0	18,9	3,3	5,7	27,9	0,8	26,8	27,6	10,3	140,2	15,3	5,1	7,3	108,5		
1972	10,3	22,1	3,5	6,2	31,8	0,7	30,3	31,0	11,1	157,3	15,2	5,9	8,7	106,8		
1973	11,1	25,9	3,7	6,7	36,3	0,8	33,5	34,3	13,1	178,6	20,5	5,9	12,0	125,2		
1971 4 <sup>e</sup> kwartaal	10,6	5,3	1,0	1,9	8,2	0,4	8,1	8,5	10,3	140,2	15,3	5,1	7,6	24,1		
1972 1 <sup>e</sup> kwartaal	10,3	6,0	0,9	1,5	8,4	0,1	8,0	8,1	10,6	144,6	13,2	5,1	8,1	32,8		
2 <sup>e</sup> kwartaal	10,6	4,8	0,6	1,6	7,0	0,2	6,7	6,9	10,7	148,5	15,0	5,7	8,1	23,3		
3 <sup>e</sup> kwartaal	10,7	5,6	1,0	1,3	7,9	0,1	7,0	7,1	11,5	152,7	15,8	5,8	9,5	25,3		
4 <sup>e</sup> kwartaal	11,5	5,7	1,0	1,8	8,5	0,3	8,6	8,9	11,1	157,3	15,2	7,1	8,9	25,4		
1973 1 <sup>e</sup> kwartaal	11,1	5,7	1,1	1,8	8,6	0,2	8,3	8,5	11,2	161,3	18,2	6,8	9,7	36,1		
2 <sup>e</sup> kwartaal	11,2	5,5	0,7	1,4	7,6	0,2	7,4	7,6	11,2	166,3	21,3	5,7	11,1	26,2		
3 <sup>e</sup> kwartaal	11,2	7,1	0,8	1,8	9,7	0,1	8,3	8,4	12,5	172,3	20,2	5,0	13,4	29,5		
4 <sup>e</sup> kwartaal	12,5	7,6	1,1	1,7	10,4	0,3	9,5	9,8	13,1	178,6	20,5	6,2	13,6	33,4		
1973 Januari	11,1	1,9	0,4	0,9	3,2	0,1	2,6	2,7	11,6	157,0	15,9	6,3	9,8	16,0		
Februari	11,6	2,0	0,3	0,3	2,6	...	2,4	2,4	11,8	159,1	16,2	7,8	9,3	10,7		
Maart	11,8	1,8	0,4	0,6	2,8	0,1	3,3	3,4	11,2	161,3	18,2	6,2	10,0	9,4		
April	11,2	2,0	0,3	0,4	2,7	0,1	2,2	2,3	11,6	162,8	19,8	4,9	10,9	9,5		
Mei	11,7	1,6	0,2	0,5	2,3	...	2,5	2,5	11,5	164,6	20,4	6,2	10,8	9,0		
Juni	11,4	1,9	0,2	0,5	2,6	0,1	2,7	2,8	11,2	166,3	21,3	5,9	11,5	7,7		
Juli	11,2	2,7	0,4	0,6	3,7	...	3,1	3,1	11,8	167,6	20,1	4,5	14,0	14,8		
Augustus	11,8	1,9	0,2	0,5	2,6	0,1	2,5	2,6	11,8	169,7	20,7	5,2	12,8	7,6		
September	11,8	2,5	0,2	0,7	3,4	...	2,7	2,7	12,5	172,3	20,2	5,2	13,5	7,1		
Oktober	12,5	2,8	0,4	0,6	3,8	0,1	3,4	3,5	12,8	174,2	20,6	4,5	14,8	13,3		
November	12,8	2,2	0,3	0,6	3,1	0,1	2,9	3,0	12,9	175,9	20,9	4,8	13,8	7,6		
December	12,9	2,6	0,4	0,5	3,5	0,1	3,2	3,3	13,1	178,6	20,5	9,2	12,3	12,5		
1974 Januari	13,1	3,1	0,4	0,8	4,3	0,1	3,2	3,3	14,1	179,3	20,6	8,1	14,5	19,5		

## XIV - 9. — LEVENSYERZEKERINGSMAATSCHAPPIJEN

Voornaamste balansposten

(Miljarden franken)

### Belgische maatschappijen

Bron : Ministerie van Economische Zaken, Dienst van de Verzekeringen.

	1964	1965	1966	1967	1968	1969	1970	1971	1972
ACTIVA									
Onroerende goederen .....	3,7	4,2	5,1	6,2	7,2	8,3	9,3	12,1	13,4
Hypothecaire leningen .....	14,2	15,4	16,7	18,2	19,2	21,1	22,6	25,0	26,4
Voorschotten op polissen .....	1,5	1,6	1,9	2,1	2,2	2,5	2,7	3,0	3,1
Effecten :									
Belgische overheidsfondsen .....	6,2	6,6	7,4	7,7	8,4	8,2	} 21,6	} 23,3	} 24,5
Effecten van de parastatale kredietinstellingen .....	5,1	6,0	6,3	6,9	8,1	8,2			
Effecten van de overige parastatale instellingen .....	1,9	1,9	2,2	2,6	2,5	2,5			
Effecten van de provincies en gemeenten .....	1,8	1,5	1,6	1,9	2,3	1,9			
Buitenlandse effecten .....	2,0	2,1	2,3	2,2	3,0	3,3	3,5	3,5	3,7
Obligaties van Belg. vennootschappen ..	9,2	10,8	11,4	11,9	12,0	13,1	14,0	14,5	15,6
Aandelen van Belg. vennootschappen ...	3,0	3,2	3,3	3,5	4,0	4,2	5,0	4,9	6,2
Totaal voor de effecten ...	29,2	32,1	34,5	36,7	40,3	41,4	44,1	46,2	50,0
PASSIVA									
Verstrekte borgtochten .....	0,4	0,4	0,5	0,5	0,6	0,6	0,6	0,8	0,7
Wiskundige reserves <sup>1</sup> .....	49,1	54,1	59,2	64,1	69,2	74,2	80,1	87,1	94,8

### Buitenlandse maatschappijen

	1964	1965	1966	1967	1968	1969	1970	1971	1972
ACTIVA									
Onroerende goederen .....	2,0	2,4	2,5	2,6	2,7	2,9	3,1	3,3	3,5
Hypothecaire leningen .....	4,2	4,4	4,8	5,2	5,6	6,2	6,6	6,9	7,3
Voorschotten op polissen .....	0,6	0,6	0,6	0,6	0,6	0,7	0,7	0,7	0,7
Effecten :									
Belgische overheidsfondsen .....	3,8	3,9	4,3	4,7	5,0	5,0	} 8,4	} 8,9	} 9,2
Effecten van de parastatale kredietinstellingen .....	0,9	1,1	1,1	1,4	1,5	1,5			
Effecten van de overige parastatale instellingen .....	1,0	0,9	1,0	1,0	1,0	1,1			
Effecten van de provincies en gemeenten .....	0,5	0,4	0,4	0,4	0,5	0,4			
Buitenlandse effecten .....	0,4	0,4	0,4	0,6	0,7	0,8	0,8	1,0	1,0
Obligaties van Belg. vennootschappen ..	0,6	0,7	0,8	0,9	0,9	1,2	1,6	2,0	2,5
Aandelen van Belg. vennootschappen ...	0,8	0,8	0,7	0,7	0,8	0,9	1,0	1,1	1,2
Totaal voor de effecten ...	8,0	8,2	8,7	9,7	10,4	10,9	11,8	13,0	13,9
PASSIVA									
Verstrekte borgtochten .....	0,1	0,1	0,2	0,2	0,2	0,2	0,2	0,2	0,2
Wiskundige reserves <sup>1</sup> .....	14,7	15,4	16,5	17,7	19,1	20,4	21,7	23,2	24,9

<sup>1</sup> Deze reserves omvatten eveneens de schadesreserves, de technische participatie-reserves en de waarborgreserves.

## XV. — VOORNAAMSTE VORMEN VAN DE BESPARINGEN VAN PARTICULIEREN EN ONDERNEMINGEN BESCHIKBAAR IN DE BELGISCHE VOLKSHUISHOUDING

(Miljarden franken)

Bron : ASLK.

Spaarvormen	1964	1965	1966	1967	1968	1969	1970
<b>I. Particulieren :</b>							
A. Oppotting <sup>1</sup> :	p.m.	p.m.	p.m.	p.m.	p.m.	p.m.	p.m.
B. Depositosparen <sup>2</sup> :							
Spaarkassen .....	9,6	17,3	16,1	21,4	21,7	17,7	17,9
Banken .....	6,7	15,1	13,1	19,7	19,9	26,5	20,6
Parastatale kredietinstellingen .....	2,7	3,7	2,6	1,0	2,1	3,0	2,0
Onderlinge maatschappijen .....	0,2	0,3	0,2	0,2	0,2	0,2	0,1
Totaal ...	19,2	36,4	32,0	42,3	43,9	47,4	40,6
Dubbele getelde posten <sup>3</sup> ...	— 1,5	— 10,2	— 7,4	— 8,0	— 9,2	— 23,9	— 10,3
Netto-totaal ...	17,7	26,2	24,6	34,3	34,7	23,5	30,3
C. Sparen door fondsvorming <sup>2 4</sup> :							
Pensioenfondsen .....	1,3	1,3	1,6	1,3	1,7	2,1	1,9
Instellingen voor arbeidsongevallenverzekering .....	1,4	1,4	1,4	1,5	1,3	1,4	1,7
Kassen voor vakantiegelden .....	1,0	0,6	0,7	0,5	0,7	0,6	0,8
Levensverzekeringsmaatschappijen .....	6,3	5,4	6,8	6,5	7,1	7,4	7,8
Instellingen voor verzekering tegen wettelijke aansprakelijkheid, kapitalisatie, bouwsparen en diverse verzekeringen .....	0,8	2,0	1,7	1,9	2,4	3,0	3,0
Totaal ...	10,8	10,7	12,2	11,7	13,2	14,5	15,2
D. Hypotheek- en bouwsparen :							
Aflossing van hypotheekschulden door particulieren .....	12,8	14,3	14,7	16,0	14,9	15,4	16,0
Woningbouw (netto-investeringen van de particulieren) .....	11,2	18,4	10,5	11,8	15,3	19,0	10,2
Totaal ...	24,0	32,7	25,2	27,9	30,2	34,4	26,2
E. Kapitaaluitgiften :							
Nieuwe beleggingen van het publiek .....	21,8	19,6	26,6	35,8	44,6	49,5	47,1
F. Diverse vorderingen en schulden van de particulieren :	— 1,8	— 2,0	— 1,3	— 2,0	— 5,0	— 4,4	— 0,1
Totale netto-besparingen ...	72,5	87,2	87,3	107,6	117,7	117,5	118,7
Afschrijvingen op woningen ...	10,6	11,8	12,6	13,8	14,8	16,0	18,6
Totale bruto-besparingen ...	83,1	99,0	99,9	121,4	132,5	133,5	137,3
<b>II. Ondernemingen : <sup>5</sup></b>							
A. Particuliere ondernemingen :							
Netto-besparingen .....	16,1	15,3	11,6	13,0			
Afschrijvingen .....	47,1	47,7	52,4	60,6			
Bruto-besparingen ...	63,2	63,0	64,0	73,6			
B. Autonome openbare instellingen :							
Netto-besparingen .....	1,7	0,5	1,8	1,8			
Afschrijvingen .....	3,3	3,8	4,7	4,5			
Bruto-besparingen ...	5,0	4,3	6,5	6,3			
Algemeen totaal particulieren en ondernemingen ...							
Netto-besparingen ...	90,3	103,2	97,9	122,3			
Bruto-besparingen ...	151,3	166,5	167,6	201,2			

<sup>1</sup> De bedragen werden niet vermeld omdat, in het huidige stadium van het onderzoekingswerk, de absolute bedragen nog niet met voldoende zekerheid kunnen worden berekend voor de sector van de particulieren afzonderlijk.  
<sup>2</sup> Aanwas gedurende het jaar.

<sup>3</sup> Toeneming of vermindering van het tegoed van diverse instellingen en ondernemingen waarvan de eigen of opvraagbare reserves in een van de andere rubrieken van de tabel opgetekend zijn als een besparing van de overheid herkomstig uit het buitenland.

<sup>4</sup> Exclusief de toenemingen van de reserves van de sector van de Sociale verzekering, beschouwd als een besparing van de overheid.

<sup>5</sup> De cijfers zijn niet beschikbaar voor de jaren 1968 en volgende.

# XVI. — UITGIFTEN EN SCHULDEN VAN DE OVERHEIDSSECTOR

## 1. — UITGIFTEN IN BELGISCHE FRANKEN VOOR MEER DAN EEN JAAR <sup>1</sup>

(Miljarden franken)

Emittenten		Door elke belegger verkrijgbare effecten <sup>2</sup>					Niet door elke belegger verkrijgbare effecten <sup>4</sup>			Totale netto-uitgiften voor meer dan een jaar <sup>1</sup>
		Uitgiften per grote tranches			Doorlopende netto-uitgiften	Totale netto-uitgiften	Bruto-uitgiften	Aflossingen	Netto-uitgiften	
		Bruto-uitgiften	Aflossingen <sup>3</sup>	Netto-uitgiften						
(1)	(2)	(3) = (1) - (2)	(4)	(5) = (3) + (4)	(6)	(7)	(8) = (6) - (7)	(9) = (5) + (8)		
1. Staat (directe schuld alleen) .....	1965	29,3	13,3	16,5	—	16,5	3,0	2,3	0,7	17,2
	1966	31,3	19,4	11,9	—	11,9	1,3	0,2	1,1	13,0
	1967	37,8	26,3	11,5	—	11,5	3,0	2,3	0,7	12,2
	1968	40,9	22,9	18,0	—	18,0	1,6	1,0	0,6	18,6
	1969	56,6	43,6	13,0	—	13,0	8,3	3,8	4,5	17,5
	1970	56,0	43,8	12,2	—	12,2	3,8	5,5	— 1,7	10,5
	1971	114,5	47,4	67,1	—	67,1	5,9	5,2	0,7	67,8
	v 1972	100,0	31,4	68,6	—	68,6	4,4	0,2	4,2	72,8
2. Zelfstandige fondsen en instellingen voor sociale verzekering .....	1965	5,5	4,8	0,7	—	0,7	3,8	1,7	2,1	2,8
	1966	0,4	2,1	— 1,7	—	— 1,7	4,0	1,9	2,1	0,4
	1967	12,3	2,6	9,7	—	9,7	4,7	2,2	2,5	12,2
	1968	8,3	1,3	7,0	—	7,0	5,5	3,3	2,2	9,2
	1969	9,5	4,3	5,2	—	5,2	8,7	3,3 <sup>5</sup>	5,4	10,6
	1970	10,3	2,3	8,0	—	8,0	7,9	3,7	4,2	12,2
	1971	...	4,4	— 4,4	—	— 4,4	9,3	4,4	4,9	0,5
	v 1972	12,2	5,1	7,1	—	7,1	13,5	6,0	7,5	14,6
3. Openbare financiële instellingen (ASLK inbegrepen) .....	1965	2,5	0,1	2,4	4,7	7,1	3,7	1,5	2,2	9,3
	1966	1,1	0,4	0,7	4,0	4,7	4,9	2,0	2,9	7,6
	1967	2,9	0,2	2,7	6,8	9,5	5,5	2,5	3,0	12,5
	1968	0,5	0,4	0,1	12,7	12,8	6,3	2,4	3,9	16,7
	1969	2,0	1,3	0,7	8,1	8,8	3,8	1,7	2,1	10,9
	1970	5,5	2,6	2,9	15,2	18,1	6,5	3,0	3,5	21,6
	1971	5,0	5,2	— 0,2	20,7	20,5	9,8	2,0	7,8	28,3
	v 1972	...	0,1	— 0,1	10,6	10,5	10,3	2,2	8,1	18,6
4. Lagere overheid, Intercom. van de bouw van autowegen en Gemeentekrediet van België .....	1965	6,4	1,6	4,8	4,1	8,9	0,1	...	0,1	9,0
	1966	9,1	3,2	5,9	5,8	11,7	0,4	0,2	0,2	11,9
	1967	5,3	2,2	3,1	9,0	12,1	0,8	0,1	0,7	12,8
	1968	9,0	2,3	6,7	9,2	15,9	0,3	0,7	— 0,4	15,5
	1969	9,2	2,7	6,5	9,8	16,3	...	...	...	16,3
	1970	11,0	2,4	8,6	11,0	19,6	...	0,1	— 0,1	19,5
	1971	17,0	3,0	14,0	12,8	26,8	3,5	0,1	3,4	30,2
	v 1972	17,5	3,5	14,0	11,1	25,1	0,8	...	0,8	25,9
5. Parastatale bedrijven .....	1965	2,0	2,7	— 0,7	—	— 0,7	2,2	0,8	1,4	0,7
	1966	4,5	3,3	1,2	—	1,2	2,8	0,8	2,0	3,2
	1967	6,8	4,2	2,6	—	2,6	1,8	1,4	0,4	3,0
	1968	7,3	2,6	4,7	—	4,7	1,9	1,6	0,3	5,0
	1969	6,0	4,6	1,4	—	1,4	2,4	1,0	1,4	2,8
	1970	8,5	5,0	3,5	—	3,5	4,2	0,9	3,3	6,8
	1971	10,5	5,7	4,8	—	4,8	4,3	1,1	3,2	8,0
	v 1972	11,5	3,7	7,8	—	7,8	3,5	2,5	1,0	8,8
<b>Totaal 1 tot 5 : totaal der uitgiften in Belgische franken van de Belgische overheidssector .....</b>	1965	46,2	22,5	23,7	8,8	32,5	12,8	6,3	6,5	39,0
	1966	46,4	28,4	18,0	9,8	27,8	13,4	5,1	8,3	36,1
	1967	65,1	35,5	29,6	15,8	45,4	15,8	8,5	7,3	52,7
	1968	66,0	29,5	36,5	21,9	58,4	15,6	9,0	6,6	65,0
	1969	83,3	56,5	26,8	17,9	44,7	23,2	9,8	13,4	58,1
	1970	91,3	56,1	35,2	26,2	61,4	22,4	13,2	9,2	70,6
	1971	147,0	65,7	81,3	33,5	114,8	32,8	12,8	20,0	134,8
	v 1972	141,2	43,8	97,4	21,7	119,1	32,5	10,9	21,6	140,7

<sup>1</sup> De uitgiften per grote tranches waarvan de inschrijvingsperiode over het einde van het ene jaar en het begin van het andere gespreid is worden over de twee betrokken jaren verdeeld volgens de bedragen waarvoor in de loop van ieder jaar werkelijk ingeschreven werd.

Tot 1965 zijn de doorlopende uitgiften van kasbons voor ten hoogste een jaar van de openbare financiële instellingen en het Gemeentekrediet van België begrepen in de bedragen van de doorlopende netto-uitgiften omdat ze van de uitgiften op langere looptijd niet konden afgescheiden worden. Van 1966 af, omvatten de cijfers van kolom (4) nog slechts de netto-uitgiften voor meer dan een jaar; het bedrag der netto-uitgiften voor ten hoogste een jaar voor de jaren 1966, 1967, 1968, 1969, 1970, 1971 en 1972 (« Openbare financiële instellingen » : nihil, — 0,3, 2,2, — 2,3, 3,9, 3,7 en 1,0 miljard; « Lagere overheid en Gemeentekrediet » : 0,6, 1,0, 1,2, 2,4, 5,9, 4,0 en 3,7 miljard) komt dus in deze tabel niet meer voor.

Pro memoria : Netto-evolutie van de schuld van hoogstens een jaar in BF van de Staat : in 1965 : 7,4; in 1966 : 4,5; in 1967 : — 5,6; in 1968 : 10,9; in 1969 : — 0,4; in 1970 : 15,2; in 1971 : — 11,4; in 1972 : — 0,4 miljard.

<sup>2</sup> Als door elke belegger verkrijgbare effecten worden beschouwd : de effecten die het voorwerp uitmaakten van een openbare uitgifte, die welke ter beurze genoteerd worden of waarvan de opneming in de koerslijst is voorzien en die welke gewoonlijk het voorwerp van verhandelingen buiten de beurs uitmaken, alsook de obligaties en kasbons welke doorlopend uitgegeven worden door het Gemeentekrediet van België, de N.M.K.N., het N.L.L.K., het C.B.H.K., de N.K.B.K., evenals de spaarbons uitgegeven door de ASLK.

<sup>3</sup> De door de Amortisatiekas der Staatsschuld op de Beurs ingekochte effecten worden in kolom (2) « Aflossingen » opgenomen, niet op het tijdstip van deze inkopen, doch op het ogenblik waarop zij worden vernietigd.

<sup>4</sup> In beginsel per grote tranches, doch met inbegrip van de doorlopende uitgiften van de parastatale instellingen voor de huisvesting.

<sup>5</sup> Exclusief 3,8 miljard effecten van de Rijksdienst voor pensioenen der zelfstandigen die geannuleerd werden nadat de ASLK het beheer van de « Pensioenen der zelfstandigen » had overgedragen aan de Rijksdienst voor de sociale verzekeringen der zelfstandigen.

**XVI - 2. — VOORNAAMSTE UITGIFTEN VOOR MEER DAN EEN JAAR  
VAN DE OVERHEIDSSECTOR <sup>1</sup>**

**Leningen in Belgische franken**

Openingsdatum van de intekening		Emittenten	Nominale rentevoet	Emissiekoers pct.	Looptijd	Uitgegeven bedrag <sup>2</sup> (miljoenen franken)	Gemiddeld rendement bij de uitgifte <sup>3 4</sup>	Rendement voor de houder <sup>4</sup>		
Maand	Dag							op de tussenliggende vervaldag	op de eindvervaldag	
1971	Januari	14	Belgische Staat 1971-84	8,50	100,00	13 jaar	13.500	8,50	—	8,50
	Januari	14	Belgische Staat 1971-77-83	8,25 — 8,50 <sup>5</sup>	100,00	6 of 12 jaar	19.500	8,31	8,25	8,34
	Februari	17	N.M.K.N. 1971-79	8,00	100,00	8 jaar	5.000	8,00	—	8,00
	Februari	22	Stad Gent 1971-81	8,00	99,50	10 jaar	1.000	8,09	—	8,07
	Maart	8	Interc. Autow. E3 1971-83	7,75	99,50	12 jaar	6.000	7,82	—	7,82
	Maart	29	N.M.B.S. 1971-85	7,75	99,50	14 jaar	3.500	7,83	—	7,81
	Mei	10	Belgische Staat 1971-78-86	7,50 — 7,75 <sup>5</sup>	99,50	7 of 15 jaar	21.500	7,64	7,59	7,66
	Mei	10	Belgische Staat 1971-86	7,75	99,75	15 jaar	13.000	7,79	—	7,78
	Juni	21	Interc. Autosnelw. E5 1971-83	7,75	99,50	12 jaar	6.000	7,82	—	7,82
	Juli	26	Stad Antwerpen 1971-82	7,75	99,50	11 jaar	2.600	7,83	—	7,82
	September	6	Stad Luik 1971-82	7,75	99,50	11 jaar	1.500	7,83	—	7,82
	Oktober	4	Belgische Staat 1971-87	7,50	100,00	15 jaar 6 maanden	21.300	7,51	—	7,51
	Oktober	4	Belgische Staat 1971-80-87	7,25 — 7,50 <sup>5</sup>	100,00	8 j. 6 m. of 15 j. 6 m.	25.700	7,30	7,26	7,34
	December	6	R.T.T. 1971-83	7,25	100,00	12 jaar	7.000	7,25	—	7,25
							147.000			
1972	Januari	10	Interc. Autow. E3 1972-84	7,25	100,00	12 jaar	7.000	7,25	—	7,25
	Februari	7	Belgische Staat 1972-87	7,25	100,00	15 jaar	15.800	7,25	—	7,25
	Februari	7	Belgische Staat 1972-79-87	7,00 — 7,25 <sup>5</sup>	99,50	7 of 15 jaar	25.200	7,14	7,09	7,16
	Maart	6	Stad Luik 1972-82	7,00	99,00	10 jaar	1.500	7,17	—	7,14
	Maart	6	Stad Antwerpen 1972-82	7,00	99,00	10 jaar	3.000	7,17	—	7,14
	April	10	Stad Brussel 1972-84	6,75	99,00	12 jaar	1.000	6,90	—	6,88
	April	10	N.M.B.S. 1972-84	6,75	99,00	12 jaar	3.500	6,90	—	6,88
	Mei	2	Belgische Staat 1972-87	6,75	99,75	15 jaar	7.040	6,79	—	6,78
	Mei	2	Belgische Staat 1972-79-87	6,50 — 6,75 <sup>5</sup>	99,75	7 of 15 jaar	12.000	6,60	6,55	6,63
	Juni	21	Interc. Autosnelw. E5 1972-82	6,75	99,00	10 jaar	5.000	6,90	—	6,89
	September	11	Belgische Staat 1972-87	6,75	99,75	14 jaar 6 maanden	16.050	6,80	—	6,78
	September	11	Belgische Staat 1972-79-87	6,50 — 6,75 <sup>5</sup>	99,75	6 j. 6 m. of 14 j. 6 m.	23.950	6,62	6,56	6,64
	Oktober	12	R.T.T. 1972-87	6,75	99,75	15 jaar	8.000	6,79	—	6,78
	November	13	Wegenfonds 1972-85	6,75	98,25	12 jaar 2 maanden	12.200	7,01	—	6,96
							141.240			
1973	Januari	15	Belgische Staat 1973-87	7,25	99,50	14 jaar 14 dagen	11.000	7,33	—	7,31
	Januari	15	Belgische Staat 1973-81-87	7,00 — 7,25 <sup>5</sup>	99,50	8 j. 14 d. of 14 j. 14 d.	19.000	7,12	7,08	7,13
	Februari	12	Interc. Autow. E3 1973-84	7,25	98,50	10 jaar en 321 dagen	7.000	7,50	—	7,46
	Maart	12	N.M.B.S. 1973-83	7,25	98,50	10 jaar	3.000	7,52	—	7,47
	Maart	12	Interc. Autor. des Ardennes E9/E40 1973-83	7,25	98,50	10 jaar	4.000	7,50	—	7,47
	April	13	Belgische Staat 1973-85	7,25	98,50	12 jaar	20.300	7,50	—	7,44
	April	13	Belgische Staat 1973-80-85	7,00 — 7,25 <sup>5</sup>	98,75	7 of 12 jaar	14.700	7,26	7,23	7,24
	Mei	21	Interc. Autosnelw. E5 1973-85	7,25	98,50	12 jaar	5.000	7,47	—	7,44
	Mei	21	Interc. Autow. Ring van Brussel B1 1973-85	7,25	98,50	12 jaar	4.000	7,47	—	7,44
	September	6	Belgische Staat 1973-87	7,75	98,25	13 jaar 6 maanden	22.500	8,05	—	7,98
	September	6	Belgische Staat 1973-81-87	7,50 — 7,75 <sup>5</sup>	98,75	7 jaar 6 m. of 13 jaar 6 m.	15.500	7,75	7,74	7,74
	Oktober	10	Stad Antwerpen 1973-85	7,75	98,25	11 jaar 6 maanden	4.000	8,08	—	8,05
	Oktober	10	Stad Luik 1973-85	7,75	98,25	11 jaar 6 maanden	2.000	8,08	—	8,05
	Oktober	10	Stad Gent 1973-85	7,75	98,25	11 jaar 6 maanden	1.200	8,08	—	8,05
	November	12	R.T.T. 1973-85	7,75	98,25	12 jaar	11.000	8,08	—	8,04
	December	10	N.M.H. 1973-84	7,75	98,25	11 jaar	6.000	8,11	—	8,12
	December	26	N.K.B.K. 1974-1986	7,75	98,25	12 jaar	1.000	—	—	8,04
							151.200			
1974	Februari	6	Belgische Staat 1974-88	8,25	99,25	14 jaar	17.900	8,37	—	8,34
	Februari	6	Belgische Staat 1974-81-88	8,00 — 8,25 <sup>5</sup>	99,25	7 of 14 jaar	19.100	8,20	8,14	8,26
	Maart	13	Interc. Autor. des Ardennes E9/E40 1974-86	8,25	98,75	12 jaar	5.000	8,46	—	8,42
	Maart	13	Interc. Autow. E3 1974-86	8,25	98,75	12 jaar	3.500	8,46	—	8,42

<sup>1</sup> Leningen waarvan een besluit in het Belgisch Staatsblad verschenen is, excl. de doorlopende uitgiften.

<sup>2</sup> De jaarlijkse totalen kunnen verschillen van de cijfers in kolom (1) van de vorige tabel (bruto-uitgiften per grote tranches) omdat zij het nominaal bedrag van de uitgiften bevatten zelfs als slechts een deel van de lening effectief was geplaatst en omdat daarin niet begrepen zijn de obligaties uitgegeven door de Z.K.O.S. en de Nationale stichting voor de financiering van het wetenschappelijk onderzoek.

<sup>3</sup> Het gemiddelde rendement is het percentage dat, toegepast bij de berekening van de actuele waarde van de gezamenlijke, nog te ontvangen termijnen

(aflossingen, rente, gebeurlijke loten en premies) van de annuïteit, een actuele waarde geeft die gelijk is aan de koopprijs van het uitstaande kapitaal, berekend volgens de uitgiftekoers.

<sup>4</sup> Rendementen berekend op basis van de rentetarieven vóór fiscale afhoudingen aan de bron.

<sup>5</sup> De eerste rentevoet wordt toegepast tot op de tussenliggende vervaldag, de tweede rentevoet vanaf deze vervaldag.

XVI - 3. — RIJKSSCHULD

XVI - 3a. — Officiële staat

(Miljarden franken)

Bron : Ministerie van Financiën.

Einde periode	Directe schuld								Indirecte schuld	Totale schuld (excl. de van de Republiek Zaïre overgenomen schuld)	Van de Republiek Zaïre overgenomen schuld	Totale schuld (incl. de van de Republiek Zaïre overgenomen schuld)	
	in Belgische franken				in vreemde valuta's								
	gevestigde 1	op halflange termijn	op korte termijn	Vrije tegoeden van de particulieren in post-rekening (4)	Totaal (5) = (1) tot (4)	gevestigde 2	halflange en korte termijn	Totaal 2 (8) = (6) + (7)					Totale directe schuld 2 (9) = (5) + (8)
(1)	(2)	(8)	(4)	(5)	(6)	(7)	(8)	(9)	(10)	(11)	(12)	(13)	
1965	293,6	6,8	58,6	46,3	405,3	15,6	29,8	45,4	450,7	33,9	484,6	4,4	489,0
1966	305,6	7,8	59,9	49,4	422,7	14,3	35,5	49,8	472,5	31,0	503,5	3,9	507,4
1967	317,1	8,5	57,8	45,9	429,3	12,9	42,5	55,4	484,7	40,7	525,4	3,5	528,9
1968	335,0	9,1	66,2	54,5	464,8	11,5	43,4	54,9	519,7	47,6	567,3	3,0	570,3
1969	347,7	13,9	67,3	52,9	481,8	11,2	49,9	61,1	542,9	52,9	595,8	2,6	598,4
1970	359,6	12,5	78,1	57,3	507,5	9,9	40,4	50,3	557,8	61,7	619,5	2,2	621,7
1971 September	391,6	13,9	96,3	49,5	551,3	8,9	17,1	26,0	577,3	57,7	635,0	1,9	636,9
December	426,5	13,4	66,9	57,2	564,0	8,2	14,0	22,2	586,2	56,7	642,9	1,8	644,7
1972 Maart	457,2	14,1	79,7	55,4	606,4	7,5	6,9	14,4	620,8	56,2	677,0	1,6	678,6
Juni	470,9	17,2	88,5	60,6	637,2	7,0	4,9	11,9	649,1	54,5	703,6	1,6	705,2
September	504,5	18,2	59,9	58,5	641,1	6,7	3,3	10,0	651,1	54,6	705,7	1,5	707,2
December	494,9	17,7	57,7	66,0	636,3	6,5	1,9	8,4	644,7	65,5	710,2	1,4	711,6
1973 Februari	519,4	17,3	65,0	61,7	663,4	6,2	...	6,2	669,6	65,3	734,9	1,3	736,2
Maart	514,9	17,5	80,5	61,4	674,3	6,1	...	6,1	680,4	65,2	745,6	1,3	746,9
April	511,2	17,1	83,0	72,5	683,8	6,0	...	6,0	689,8	64,9	754,7	1,3	756,0
Mei	542,5	17,1	69,1	67,6	696,3	5,9	...	5,9	702,2	64,6	766,8	1,3	768,1
Juni	537,1	16,4	84,9	66,0	704,4	5,7	...	5,7	710,1	63,8	773,9	1,2	775,1
Juli	534,7	16,4	64,1	64,2	679,4	5,6	...	5,6	685,0	63,8	748,8	1,2	750,0
Augustus	533,2	16,4	71,3	59,6	680,5	5,6	...	5,6	686,1	63,5	749,6	1,2	750,8
September	568,4	16,3	50,6	58,5	693,8	5,6	...	5,6	699,4	63,2	762,6	1,0	763,6
Oktober	563,9	16,4	53,8	62,5	696,6	5,5	...	5,5	702,1	63,3	765,4	1,0	766,4
November	561,7	16,4	59,2	60,7	698,0	5,5	...	5,5	703,5	63,2	766,7	1,0	767,7
December	559,4	15,9	56,6	63,4	695,3	5,5	...	5,5	700,8	62,9	763,7	1,0	764,7
1974 Januari	555,4	15,6	71,7	73,2	715,9	5,4	...	5,4	721,3	62,7	784,0	1,0	785,0
Februari	582,2	14,3	71,6	73,3	741,4	5,4	...	5,4	746,8	62,3	809,1	0,9	810,0

1 Incl. de Muntsaneringslening.

2 Exclusief de uit de oorlog 1914-1918 voortvloeiende intergouvernementele schuld.

3 Zie : Belgisch Staatsblad - 27-5-1965 - Overeenkomst van 6 februari 1965.

XVI - 3b. — Veranderingen in de overheidsschuld die aanleiding hebben gegeven tot geldbewegingen

(Miljarden franken)

Periode	Totale schuld (excl. de van de Republiek Zaïre overgenomen schuld)	Van de Republiek Zaïre overgenomen schuld	Totale schuld	Uit te schakelen boekhoudkundige veranderingen				Uit te schakelen dubbel getelde posten	Veranderingen in de overheidsschuld die aanleiding hebben gegeven tot geldbewegingen	Pro memoria :
				Schatkistcertificaten in het bezit van het I.M.F.	Schatkistcertificaten waarop de N.B.B. heeft ingeschreven voor de financiering van de leningen aan het I.M.F.	Tegoed van de N.B.B. bij het B.P.C. voor rekening van de Minister van Nationale Opvoeding	Diversen			
	(1)	(2)	(3) = (1) + (2)	(4)	(5)	(6)	(7)	(8)	(10)	
1966	+ 18,9	- 0,5	+ 18,4	+ 1,3	...	...	...	+ 17,1	...	
1967	+ 21,9	- 0,4	+ 21,5	+ 0,5	- 1,5	+ 0,3	...	+ 22,2	+ 0,8	
1968	+ 41,9	- 0,5	+ 41,4	+ 4,4	+ 3,1	+ 0,8	...	+ 33,1	+ 1,0	
1969	+ 28,5	- 0,4	+ 28,1	+ 2,3	- 5,0	+ 0,2	+ 0,7	+ 29,9	- 1,8	
1970	+ 23,7	- 0,4	+ 23,3	- 0,5	...	...	...	+ 23,8	...	
1971	+ 23,4	- 0,4	+ 23,0	- 10,4	...	- 0,3	- 0,1	+ 33,8	...	
1972	+ 67,3	- 0,4	+ 66,9	+ 3,9	...	- 0,2	- 0,5	+ 63,7	...	
1973	+ 53,5	- 0,4	+ 53,1	+ 1,3	...	+ 1,2	+ 2,8	+ 47,8	...	
1973 Februari	+ 24,7	- 0,1	+ 24,6	+ 0,2	...	- 0,5	...	+ 24,9	...	
1974 Februari	+ 45,4	- 0,1	+ 45,3	+ 1,3	...	- 0,7	...	+ 44,7	...	

1 Veranderingen in kolom (11) van tabel XVI - 3a.

2 Veranderingen in kolom (12) van tabel XVI - 3a.

3 Veranderingen in kolom (13) van tabel XVI - 3a.

4 De terugbetalingen van schatkistcertificaten in het bezit van het I.M.F. vallen, overeenkomstig de van kracht zijnde wettelijke en conventionele bepalingen, ten laste van de N.B.B.; deze laatste ontvangt anderzijds het provenu van de inschrijvingen op certificaten door het Fonds.

5 De inschrijving op schatkistcertificaten is enkel de technische werkwijze waarop de N.B.B. de leningen financiert die zij aan het I.M.F. toestaan in het kader van de Algemene Leningsakkoorden.

6 De veranderingen in het tegoed van de N.B.B. bij het B.P.C. voor rekening van de Minister van Nationale Opvoeding hebben de bewegingen

in het tegoed van de Minister van Nationale Opvoeding bij de Bank als juiste tegenpost.

7 Het totaal van de kolommen (9) en (10) stemt overeen (met tegenovergesteld teken) met kolom (5) « Nettofinancieringsbehoeften van de Staat » van tabel XI - 8.

8 Herwaardering van de D.M.

9 I.B.H.O. : + 0,5; herwaardering van de Zwitserse frank : + 0,8; Besluiten van de Conferentie van de Groep van Tien te Washington op 17 en 18-12-1971 : - 0,8 (U.S.-dollar) en - 0,1 (Zwitserse frank).

10 I.B.H.O. : - 0,5.

11 Bijzondere Schatkistbons afgegeven aan de N.B.B., tot dekking van de nettoverminderingen van haar actief, die voortvloeien uit de devaluatie van de U.S.-dollar op 12-2-1973 (Overeenkomst van 31-12-1973).



**XVI · 4. — INDELING VAN DE SCHULDEN IN BELGISCHE FRANKEN  
VOOR MEER DAN EEN JAAR VAN DE OVERHEIDSSECTOR**

**a) Indeling naar de debiteuren**

(Nominale waarden aan het einde van het jaar, miljarden franken)

	Niet-financiële sectoren				Financiële instellingen <sup>3</sup>	Totaal	Pro memorie : Zairese effecten en effecten van het Belgisch-Kongolese Fonds voor Delging en Beheer <sup>4</sup>
	Staat <sup>2</sup>	Parastatale bedrijven	Sociale verzekering en pensioenfondsen	Niet elders vermelde overheidssector			

**Verkrijgbaar door elke belegger<sup>1</sup>**

1965 .....	268,0	27,9	—	30,4	132,6	458,9	6,3
1966 .....	277,1	30,1	—	35,9	144,9	488,0	11,3
1967 .....	298,0	33,0	—	39,4	165,3	535,7	11,3
1968 .....	322,7	38,0	—	46,6	191,0	598,3	11,0
1969 .....	340,6	39,7	—	53,6	209,4	643,3	10,9
1970 .....	360,8	43,5	—	62,4	248,8	715,5	10,6
1971 .....	422,3	49,9	—	76,6	289,8	838,6	10,3
1972 ..... v	498,2	58,0	—	101,4 <sup>5</sup>	315,1	972,7	—

**Niet verkrijgbaar door elke belegger**

1965 .....	64,8	8,1	14,6	13,9	27,3	128,7	—
1966 .....	65,8	10,0	16,1	14,9	29,5	136,3	—
1967 .....	66,4	10,8	17,9	16,3	31,8	143,2	—
1968 .....	67,0	11,9	14,0	16,5	34,8	144,2	—
1969 .....	71,8	13,3	19,1	16,9	37,1	168,2	—
1970 .....	70,9	19,4	23,0	17,3	39,7	170,3	—
1971 .....	72,2	22,7	25,5	22,0	47,8	190,2	—
1972 ..... v	78,1	27,5	30,0	21,4	55,8	212,8	—

**Totaal**

1965 .....	332,8	36,0	14,6	44,3	159,9	587,6	6,3
1966 .....	342,9	40,1	16,1	50,8	174,4	624,3	11,3
1967 .....	364,4	43,8	17,9	55,7	197,1	678,9	11,3
1968 .....	389,7	49,9	14,0	63,1	225,8	742,5	11,0
1969 .....	412,4	53,0	19,1	70,5	246,5	801,5	10,9
1970 .....	431,7	62,9	23,0	79,7	288,5	885,8	10,6
1971 .....	494,5	72,6	25,5	98,6	337,6	1.028,8	10,3
1972 ..... v	576,3	85,5	30,0	122,8	370,9	1.185,5	—

<sup>1</sup> Als door elke belegger verkrijgbare effecten worden beschouwd : de effecten, die het voorwerp uitmaakten van een openbare uitgifte, die welke ter beurse genoteerd worden of waarvan de opname in de koerslijst is voorzien en die welke gewoonlijk het voorwerp van verhandelingen buiten de beurs uitmaken, alsook de obligaties en kasbons welke doorlopend uitgegeven worden door het Gemeentekrediet van België, de N.M.K.N., het N.I.L.K., de N.K.B.K., het C.B.H.K., evenals de spaarbons uitgegeven door de ASLK.

<sup>2</sup> Belgische gevestigde en half lange binnenlandse directe en indirecte over-

heidsschuld.

<sup>3</sup> Incl. de kasbons voor ten hoogste een jaar.

<sup>4</sup> Effecten in aanmerking genomen of in aanmerking komende voor inschrijving op het Fonds, inclusief de aan het einde van ieder jaar werkelijk toegekende vergoeding.

<sup>5</sup> Incl. de effecten van het Belgisch-Kongolese Fonds voor Delging en Beheer.

**XVI - 4. — INDELING VAN DE SCHULDEN IN BELGISCHE FRANKEN  
VOOR MEER DAN EEN JAAR VAN DE OVERHEIDSSECTOR**

**b) Indeling naar de houders**

(Nominale waarden aan het einde van het jaar, miljarden franken)

	Niet-financiële sectoren				Financiële instellingen					Totaal
	Bedrijven, particulieren, Buitenland	Parastatale bedrijven	Niet elders vermelde overheidssector 2	Sociale verzekering 3	Geldscheppende instellingen 4	Rentenfonds	Spaarkassen, hypotheek- en kapitalisatie maatschappijen	Instellingen voor verzekering op het leven en tegen arbeidsongevallen, pensioenfondsen 3	Niet-geldscheppende openbare kredietinstellingen	

**Verkrijgbaar door elke belegger 1**

1965	245,3	3,8	2,1	4,8	61,5	5,4	50,0	76,0	10,0	458,9
1966	264,9	3,8	2,9	6,8	64,3	5,5	51,1	78,5	10,2	488,0
1967	294,2	3,8	3,0	4,1	74,8	5,0	54,2	86,9	9,7	535,7
1968	319,3	4,4	3,0	4,6	91,0	7,1	61,4	89,8	17,7	598,3
1969	347,2	4,4	3,0	5,0	102,4	6,9	64,5	91,2	18,7	643,3
1970	385,6	4,7	3,0	5,4	128,2	6,0	68,8	95,4	18,4	715,5
1971	428,9	5,1	2,6	6,3	170,2	8,2	85,3	101,7	30,3	838,6
1972	475,8	3,8	2,7	7,4	211,8	15,2	109,9	107,5	38,6	972,7

**Niet verkrijgbaar door elke belegger**

1965	6,5	0,2	0,1	1,3	60,9	—	21,1	37,9	0,7	128,7
1966	7,7	0,3	0,1	1,6	62,4	—	22,6	40,5	1,1	136,3
1967	9,5	0,4	0,1	1,5	64,2	—	23,6	43,0	0,9	143,2
1968	6,4	0,2	0,2	1,4	64,4	—	25,8	44,6	1,2	144,2
1969	5,8	0,3	0,2	1,3	65,0	—	28,3	50,8	6,5	158,2
1970	9,5	0,4	0,2	1,9	67,8	—	31,0	54,5	5,0	170,3
1971	9,2	0,3	0,3	2,1	72,5	—	40,1	56,8	8,9	190,2
1972	10,3	0,2	0,2	2,1	79,8	—	48,4	59,3	12,5	212,8

**Totaal**

1965	251,8	4,0	2,2	6,1	122,4	5,4	71,1	113,9	10,7	587,6
1966	272,6	4,1	3,0	8,4	126,7	5,5	73,7	119,0	11,3	624,3
1967	303,7	4,2	3,1	5,6	139,0	5,0	77,8	129,9	10,6	678,9
1968	325,7	4,6	3,2	6,0	155,4	7,1	87,2	134,4	18,9	742,5
1969	353,0	4,7	3,2	6,3	167,4	6,9	92,8	142,0	25,2	801,5
1970	395,1	5,1	3,2	7,3	196,0	6,0	99,8	149,9	23,4	885,8
1971	438,1	5,4	2,9	8,4	242,7	8,2	125,4	158,5	39,2	1.028,8
1972	486,1	4,0	2,9	9,5	291,6	15,2	158,3	166,8	51,1	1.185,5

1 Als door elke belegger verkrijgbare effecten worden beschouwd de effecten, die het voorwerp uitmaakten van een openbare uitgifte, die welke ter beurse genoteerd worden of waarvan de opnemings in de voerslijst is voorzien en die welke gewoonlijk het voorwerp van verhandelingen buiten de beurs uitmaken, alsook de obligaties en kasbons welke doorlopend uitgegeven worden door het Gemeentekrediet van België, de N.M.K.N., het N.I.L.K., de N.K.B.K., het C.B.H.K., evenals de spaarkasbons uitgegeven door de ASLK.

2 Excl. de zelfstandige fondsen en de parastatale instellingen die de kenmerken vertonen van geldscheppende instellingen of van instellingen

gen voor het spaarwezen, de sociale verzekering, de verzekeringen of de kapitalisatie.

3 De bedragen eind 1966 en 1967 van de sectoren « Sociale Verzekering » en « Instellingen voor verzekering op het leven en tegen arbeidsongevallen, pensioenfondsen », kunnen niet met elkaar vergeleken worden, terwille van een overdracht van tegoeden, ten bedrage van fr. 3,4 miljard eind 1966, van de eerste naar de tweede sector, als gevolg van een overname door de Rijksdienst voor Werknemerspensioenen (instelling uit de 1e sector).

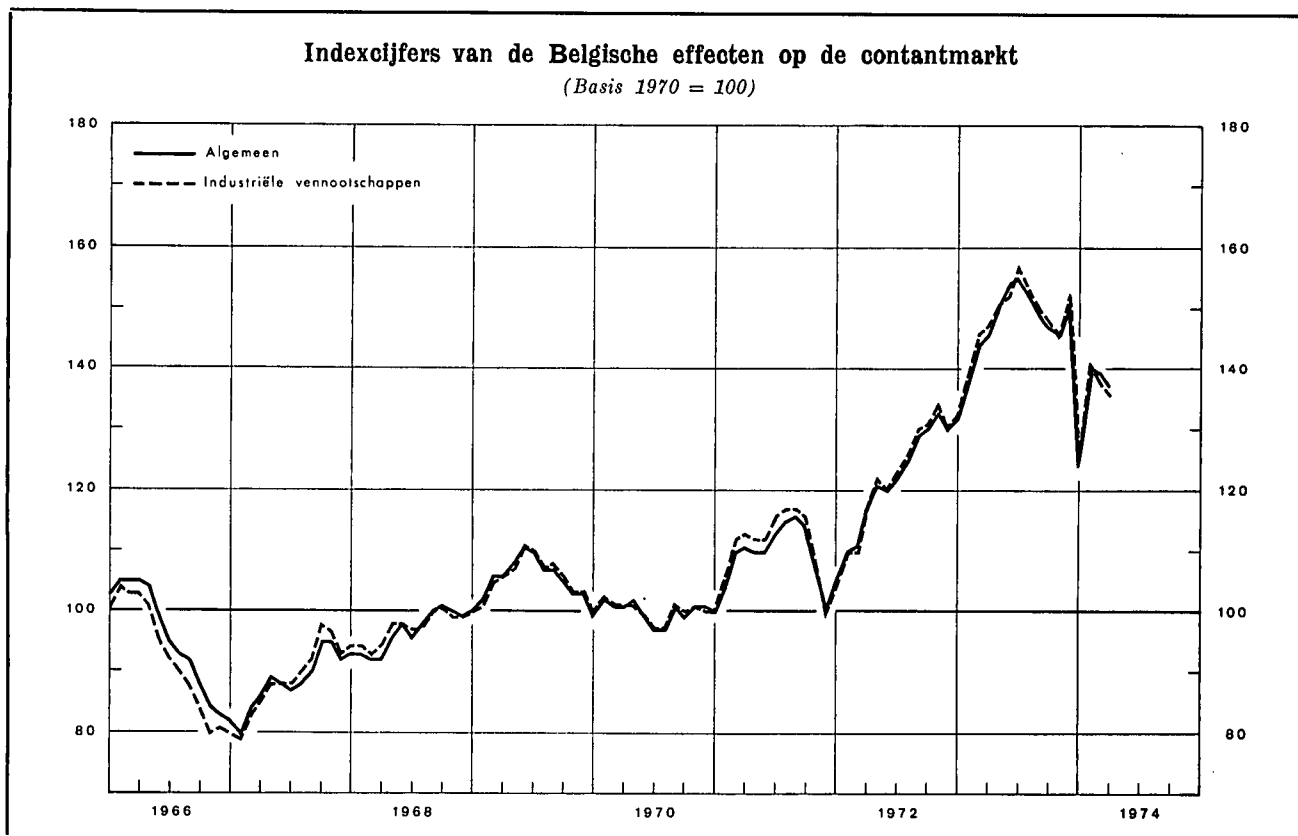
4 Excl. het bezit van de pensioenkassen door deze instellingen beheerd.

**Bibliografische referenties :** *Statistisch Tijdschrift van het N.I.S.* — *Statistisch Jaarboek voor België.* — *Tijdschrift voor Documentatie van het Ministerie van Financiën.* — *Tijdschrift voor Documentatie en Voorlichting :* XXXVIe jaargang, deel I, nr 3, maart 1961 : « Inventaris en onderbrenging der Belgische overheidsfondsen ». XXXVIIIe jaargang, deel I, nr 4, april 1963 : « Inventaris en onderbrenging der Belgische overheidsfondsen ». — XLIe jaargang, deel I, nr 3, maart 1966 : « Inventaris en spreiding van de vast rentende effecten op halflange

en lange termijn van de overheidsfondsen ». — XLIIIe jaargang, deel I, nr 3, maart 1968 : « Inventaris en spreiding van de vast rentende effecten op halflange en lange termijn van de overheidssector ». — XLVe jaargang, deel I, nr 3, maart 1970 : « Inventaris en spreiding van de effecten met vast rendement op halflange en lange termijn van de overheidssector ». — *Belgische Economische Statistiek 1950-1960.*

## XVII. — EFFECTEN VAN DE PARTICULIERE SECTOR EN KREDIETEN AAN DE BEDRIJVEN EN PARTICULIEREN

### 1. — EVOLUTIE VAN DE OMZET, DE NOTERINGEN EN HET RENDEMENT VAN DE BEURSWAARDEN



Maandgemiddelden of maanden	Omzet		Belgische effecten									
	gemiddelde per beursdag (miljoenen franken) 1	Indexcijfers van de noteringen 2						Rendementspercentage 3				
		Contantmarkt				Termijnmarkt	Algemeen	Industriële				
		Algemeen		Industriële								
(Basis 1970 = 100)						in pct.						
1966 .....	71	94	91	82	4,1	4,2						
1967 .....	81	89	90	83	4,2	4,0						
1968 .....	134	97	97	92	3,8 <sup>4</sup>	3,8 <sup>4</sup>						
1969 .....	149	105	106	105	3,7	3,4						
1970 .....	112	100	100	100	4,9	5,2						
1971 .....	169	110	111	103	5,2	5,9						
1972 .....	199	123	124	118	4,1	3,9						
1973 .....	276	147	148	144	3,8	3,7						
	1973	1974	1973	1974	1973	1974	1973	1974	1973	1974	1973	1974
Januari .....	305	314	138	140	139	141	138	135	3,5	4,1	3,0	4,0
Februari .....	334	276	144	139	146	138	142	142	3,5	4,2	3,2	4,2
Maart .....	292		146	137	147	136	143	144	3,4	4,2	3,2	4,2
April .....	338		151		151		151		3,4		3,4	
Mei .....	338		154		152		154		3,7		3,7	
Juni .....	322		155		157		152		3,7		3,7	
Juli .....	252		152		153		149		3,8		3,8	
Augustus .....	177		149		150		146		3,9		3,8	
September .....	200		147		148		145		3,9		3,9	
Oktober .....	214		146		145		146		3,9		3,8	
November .....	266		151		152		146		4,3		4,3	
December .....	276		125		125		122		4,2		4,3	

1 Bron : *Beurscommissie te Brussel* : deze gegevens hebben betrekking op de transacties in vennootschapsobligaties en in aandelen (termijn- en contantmarkt) op de Beurs te Brussel.

2 Bron : *N.I.S.* : Voor de jaarcijfers : gemiddelde van de indexcijfers op de 10<sup>e</sup> en 25<sup>e</sup> van iedere maand ; voor de maandcijfers : uitsluitend indexcijfers op de 10<sup>e</sup> van iedere maand (Beurzen te Brussel en Antwerpen).

3 Bron : *Kredietbank* : Verhouding van het laatst aangekondigde of betaalde nettodividend tot de notering aan het einde van de maand (Beurs te Brussel).

4 Nieuwe reeks.

**XVII - 2. — RENDEMENT VAN DE VENNOOTSCHAPPEN OP AANDELEN <sup>1</sup>**

**Jaarcijfers**

Bron : N.I.S. (gegevens gewijzigd door de N.B.D.).

Periode <sup>2</sup>	Aantal getelde vennoot- schappen	Gestort kapitaal	Reserves	Nettoreultaat van het boekjaar		Betaalbaar gestelde bruto- dividenden	Betaalde tantièmes	Obligatieleningen	
				Winst	Verlies			Uitstaande obligatie- schuld op 31/12	Brutobedrag van de uitbetaalde coupons <sup>3</sup>
				(miljarden franken)					
(1)	(2)	(3)	(4)	(5)	(6)	(7)	(8)	(9)	

**A. — Vennootschappen met voornaamste activiteit in België**

**Banken <sup>4</sup>**

1965	55	9,1	4,8	1,8	...	0,9	0,1	11,1	0,5
1966	54	9,4	5,9	1,8	...	1,0	0,1	11,6	0,5
1967	50	10,1	7,2	1,9	...	1,1	0,1	13,1	0,6
1968	50	10,4	8,1	2,1	...	1,1	0,1	16,0	0,7
1969	52	14,5	8,8	2,4	...	1,4	0,1	20,3	0,9
1970	53	16,5	10,5	2,8	0,3	1,6	0,1	25,1	1,2
1971	47	16,5	12,3	3,3	...	2,0	0,1	29,7	1,6

**Financiële vennootschappen en maatschappijen voor onroerende goederen <sup>5</sup>**

1965	1.778	37,6	21,6	3,9	0,3	2,4	0,1	17,6	0,9
1966	1.819	39,0	23,0	4,4	0,3	2,5	0,2	19,8	1,0
1967	1.865	44,4	26,2	4,4	0,4	2,8	0,2	23,7	1,1
1968	1.892	48,1	27,3	4,9	0,5	2,9	0,2	28,1	1,4
1969	1.940	53,5	28,8	5,6	0,6	3,2	0,2	33,7	1,8
1970	1.981	57,0	32,0	6,3	0,7	3,7	0,2	39,6	2,2
1971	2.077	59,4	34,2	6,6	0,6	4,1	0,2	46,8	2,8

**Metaalverwerkende nijverheid**

1965	1.379	20,0	15,8	4,5	0,9	1,6	0,2	1,8	0,1
1966	1.396	21,5	17,3	4,8	0,9	1,3	0,2	2,1	0,1
1967	1.391	22,9	19,3	4,0	1,4	1,3	0,2	2,4	0,1
1968	1.361	23,9	21,3	4,0	1,3	1,5	0,1	2,3	0,1
1969	1.352	28,5	20,5	4,8	1,3	1,5	0,1	2,1	0,2
1970	1.336	32,3	22,2	6,1	1,8	1,8	0,1	2,5	0,1
1971	1.356	37,7	23,3	7,1	1,2	1,7	0,1	2,3	0,2

**IJzer- en staalnijverheid**

1965	100	19,4	17,7	1,0	0,4	0,7	...	6,9	0,4
1966	96	21,3	18,2	0,6	0,2	0,3	...	6,6	0,4
1967	93	23,9	18,5	0,8	0,4	0,2	...	5,6	0,4
1968	90	26,2	19,3	0,5	0,1	0,3	...	5,1	0,3
1969	87	26,9	20,1	0,9	0,1	0,4	...	4,4	0,3
1970	90	25,9	18,1	3,1	0,1	1,5	0,1	3,6	0,3
1971	88	28,3	18,9	3,2	0,1	1,8	0,1	2,8	0,2

**Textielnijverheid**

1965	981	12,0	11,1	1,1	0,4	0,3	0,1	0,3	...
1966	986	12,8	11,1	1,3	0,8	0,4	0,1	0,3	...
1967	976	13,1	11,4	1,3	0,7	0,3	0,1	0,3	...
1968	957	13,2	12,0	1,1	0,7	0,3	0,1	0,3	...
1969	929	13,8	11,3	1,5	0,5	0,4	0,1	0,3	...
1970	919	14,6	11,8	1,7	0,4	0,4	0,1	0,3	...
1971	901	14,4	12,4	1,3	1,0	0,4	0,1	0,3	...

Noten : zie onderaan tabel XVII-2.

**XVII - 2. — RENDEMENT VAN DE VENNOOTSCHAPPEN OP AANDELEN <sup>1</sup> (vervolg)**

**Jaarcijfers**

Bron : N.I.S. (gegevens gewijzigd door de N.B.B.).

Periode 2	Aantal getelde vennoot- schappen	Gestort kapitaal	Reserves	Nettoresultaat van het boekjaar		Betaalbaar gestelde bruto- dividenden	Betaalde tantièmes	Obligatieleningen	
				Winst	Verlies			Uitstaande obligatie- schuld op 31/12	Brutobedrag van de uitbetaalde coupons <sup>3</sup>
				(miljarden franken)					
(1)	(2)	(3)	(4)	(5)	(6)	(7)	(8)	(9)	

**Voedingsmiddelenrijverheid**

1965	723	11,6	8,7	1,6	0,2	0,6	0,1	0,9	0,1
1966	725	12,1	9,5	1,7	0,2	0,7	0,1	0,9	0,1
1967	729	12,9	10,8	2,1	0,3	0,8	0,1	0,9	0,1
1968	717	14,7	10,2	2,5	0,4	0,9	0,1	0,8	0,1
1969	703	16,1	9,9	2,2	0,5	0,8	0,1	0,8	0,1
1970	713	18,3	10,7	2,7	0,5	0,9	0,1	0,8	0,1
1971	699	17,1	10,6	1,8	0,5	0,7	0,1	0,8	0,1

**Scheikundige rijverheid**

1965	601	18,7	9,3	2,9	0,4	1,2	0,1	0,7	0,1
1966	606	20,2	9,8	2,8	0,4	1,5	0,1	0,6	...
1967	607	22,3	10,7	2,7	0,6	1,5	0,1	0,5	...
1968	627	35,1	25,8	4,1	0,9	2,2	0,1	0,4	...
1969	643	40,4	26,0	5,3	0,8	2,7	0,1	0,4	...
1970	631	43,7	27,4	5,5	0,6	2,8	0,1	1,0	...
1971	635	48,1	29,8	6,7	1,2	3,3	0,1	4,0	0,1

**Elektriciteit**

1965	28	23,7	4,2	2,3	...	2,0	0,1	12,3	0,6
1966	24	23,5	4,3	2,3	...	1,9	0,1	13,3	0,8
1967	16	14,6	2,2	1,3	...	1,2	...	14,2	0,9
1968	17	28,0	5,8	2,6	...	2,3	0,1	14,2	0,9
1969	17	27,2	5,3	2,6	...	2,4	0,1	14,6	0,9
1970	18	30,1	6,1	3,0	...	2,6	0,1	15,9	1,0
1971	18	31,8	7,1	3,4	...	3,0	0,1	20,3	1,1

**Steenkolennijverheid**

1965	35	8,0	1,6	0,2	0,7	0,1	...	0,3	...
1966	30	7,0	2,0	0,2	0,6	0,1	...	0,3	...
1967	30	7,0	1,8	0,1	0,8	0,1	...	...	...
1968	26	4,9	1,7	0,1	0,5	0,1	...	...	...
1969	25	4,7	1,3	0,1	0,3	...	...	...	...
1970	24	4,8	1,1	0,2	0,3	0,2	...	...	...
1971	24	4,8	0,9	0,2	0,2	0,1	...	...	...

**Totaal der vennootschappen met voornaamste activiteit in België <sup>6</sup>**

1965	14.706	220,4	136,0	29,5	4,7	13,5	1,4	57,5	3,0
1966	14.913	231,7	145,6	30,4	5,1	13,5	1,5	61,1	3,4
1967	14.986	240,3	156,4	28,7	7,4	13,1	1,4	66,9	3,6
1968	15.037	279,0	183,1	33,0	7,9	15,9	1,4	73,3	4,1
1969	15.286	310,9	181,0	39,3	7,0	17,9	1,5	89,8	4,6
1970	15.567	343,9	191,4	47,4	9,1	21,2	1,7	104,1	5,3
1971	15.938	371,8	210,8	53,5	9,7	23,8	1,9	122,6	7,0

Noten : zie onderaan tabel XVII-2, volgende bladzijde.

**XVII - 2. — RENDEMENT VAN DE VENNOOTSCHAPPEN OP AANDELEN <sup>1</sup> (vervolg)**

Jaarcijfers

Bron : N.I.S. (gegevens gewijzigd door de N.B.B.).

Periode <sup>2</sup>	Aantal getelde vennootschappen	Gestort kapitaal	Reserves	Nettoresultaat van het boekjaar		Betaalbaar gestelde bruto-dividenden	Betaalde tantièmes	Obligatieleningen	
				Winst	Verlies			Uitstaande obligatieschuld op 31/12	Brutobedrag van de coupons <sup>3</sup>
				(miljarden franken)					
(1)	(2)	(3)	(4)	(5)	(6)	(7)	(8)	(9)	

**B. — Totaal der vennootschappen met voornaamste activiteit in het buitenland**

1965	302	41,3	30,5	3,5	0,6	1,6	0,1	1,1	...
1966	299	41,4	32,7	3,5	0,9	2,1	0,1	1,8	...
1967	277	40,3	32,7	2,7	5,2	2,3	0,1	1,8	0,1
1968	264	40,2	28,6	4,4	0,6	2,7	0,2	3,8	0,1
1969	252	41,2	27,7	5,1	0,1	3,0	0,2	4,2	0,2
1970	240	41,3	29,7	6,4	2,6	3,6	0,2	3,7	0,3
1971	234	43,0	29,0	7,1	0,3	3,9	0,2	2,3	0,2

**C. — Totaal <sup>6</sup>**

1965	15.008	261,7	166,5	33,0	5,3	15,1	1,5	58,6	3,0
1966	15.212	273,1	178,3	33,9	6,0	15,6	1,6	62,9	3,4
1967	15.263	280,6	189,1	31,4	12,6	15,4	1,5	68,7	3,7
1968	15.301	319,2	211,7	37,4	8,5	18,6	1,6	77,1	4,2
1969	15.538	352,1	208,7	44,4	7,1	20,9	1,7	93,9	4,8
1970	15.807	385,2	221,1	53,8	11,7	24,8	1,9	107,8	5,6
1971	16.172	414,8	239,8	60,6	10,0	27,7	2,1	124,9	7,2

<sup>1</sup> Naamloze vennootschappen en commanditaire vennootschappen op aandelen naar Belgisch recht.

<sup>2</sup> Voor de kolommen (1) tot (7) : jaar waarin het dividend werd betaald.

<sup>3</sup> Bedrag van de vervallen rente voor het betrokken jaar; dit bedrag houdt verband met de op 31/12 van het voorgaande jaar uitstaande obligatieschuld.

<sup>4</sup> Excl. de N.B.B.

<sup>5</sup> Excl. de N.M.K.N.

<sup>6</sup> Excl. de N.B.B., de N.M.K.N. en de SABENA.

**XVII - 3. — RENDEMENT VAN DE VENNOOTSCHAPPEN OP AANDELEN <sup>1</sup>**

Cumulatieve cijfers

Bron : N.I.S. (gegevens gewijzigd door de N.B.B.).

Periode <sup>2</sup>	Aantal getelde vennootschappen	Gestort kapitaal	Reserves	Nettoresultaat		Betaalbaar gestelde bruto-dividenden	Bruto-obligatiecoupons <sup>3</sup>
				Winst	Verlies		
				(miljarden franken)			
(1)	(2)	(3)	(4)	(5)	(6)	(7)	

**A. — Vennootschappen met voornaamste activiteit in België <sup>4</sup>**

1968 12 maanden (met supplement) <sup>5</sup> ...	15.088	280,5	183,7	33,2	8,0	16,0	3,7
1969 12 maanden (met supplement) <sup>5</sup> ...	15.322	311,5	181,0	39,3	7,0	18,0	3,2
1970 Eerste 3 maanden	1.502	21,6	15,9	3,9	0,7	1,4	1,1
Eerste 6 maanden	9.774	225,3	112,3	29,1	4,5	13,8	2,3
Eerste 9 maanden	10.857	238,1	121,3	31,1	4,8	14,4	3,3
12 maanden	12.019	262,3	136,7	34,7	6,0	16,1	4,9
12 maanden (met supplement) <sup>5</sup> ...	15.539	344,5	191,6	47,5	9,2	21,1	4,9
1971 Eerste maand	137	2,1	1,9	0,4	0,1	0,2	0,5
Eerste 2 maanden	304	10,9	9,9	2,3	0,4	0,9	0,7
Eerste 3 maanden	1.489	33,2	25,8	6,6	0,9	2,8	1,1
Eerste 4 maanden	3.817	83,0	50,0	13,4	2,2	5,7	1,6
Eerste 5 maanden	7.731	222,7	118,9	31,9	4,7	14,8	2,0
Eerste 6 maanden	10.439	306,3	169,3	43,3	6,6	20,5	2,3
Eerste 7 maanden	11.098	316,2	175,5	44,5	6,9	20,9	2,6
Eerste 8 maanden	11.356	319,4	177,0	45,0	7,0	21,0	2,8
Eerste 9 maanden	11.693	322,1	179,7	45,6	7,1	21,2	3,2
Eerste 10 maanden	12.138	329,4	183,7	46,6	7,4	21,6	3,5
Eerste 11 maanden	12.460	336,2	188,0	47,7	7,7	22,2	4,0
12 maanden	12.892	345,2	193,6	49,1	7,8	23,0	5,1
12 maanden (met supplement) <sup>5</sup> ...	15.989	372,3	210,9	53,5	9,7	23,8	5,1

Noten : zie volgende bladzijde

**XVII - 3. — RENDEMENT VAN DE VENNOOTSCHAPPEN OP AANDELEN <sup>1</sup> (vervolg)**

Cumulatieve cijfers

Bron : N.I.S. (gegevens gewijzigd door de N.B.B.).

Periode <sup>2</sup>	Aantal getelde vennoot- schappen	Gestort kapitaal	Reserves	Nettoresultaat		Betaalbaar gestelde bruto- dividenden	Bruto- obligatie- coupons <sup>3</sup>
				Winst	Verlies		
				(miljarden franken)			
(1)	(2)	(3)	(4)	(5)	(6)	(7)	

**B. — Vennootschappen met voornaamste activiteit in het buitenland**

1968 12 maanden (met supplement) <sup>5</sup> ...	265	40,3	28,7	4,5	0,6	2,7	0,1
1969 12 maanden (met supplement) <sup>5</sup> ...	252	41,3	27,7	5,1	0,1	3,0	0,3
1970 Eerste 3 maanden .....	13	0,4	0,2	0,1	...	0,1	0,1
Eerste 6 maanden .....	144	10,8	5,5	1,0	0,2	0,7	0,1
Eerste 9 maanden .....	168	13,4	8,3	1,1	0,3	0,9	0,1
12 maanden .....	203	17,9	10,7	1,5	0,4	1,1	0,2
12 maanden (met supplement) <sup>5</sup> ...	241	41,4	29,7	6,4	2,6	3,6	0,2
1971 Eerste maand .....	1	...	0,1	...	...	...	...
Eerste 2 maanden .....	2	...	0,1	...	...	...	0,1
Eerste 3 maanden .....	15	0,4	0,2	...	...	...	0,1
Eerste 4 maanden .....	27	2,4	0,5	0,2	...	0,1	0,1
Eerste 5 maanden .....	81	17,0	10,0	2,2	...	1,6	0,1
Eerste 6 maanden .....	160	34,9	23,4	6,5	0,2	3,4	0,1
Eerste 7 maanden .....	179	36,8	25,5	6,6	0,2	3,5	0,1
Eerste 8 maanden .....	183	37,2	25,8	6,6	0,2	3,5	0,1
Eerste 9 maanden .....	188	37,4	25,9	6,6	0,2	3,5	0,1
Eerste 10 maanden .....	203	38,7	26,5	6,8	0,2	3,7	0,1
Eerste 11 maanden .....	213	40,8	27,7	7,0	0,2	3,8	0,1
12 maanden .....	223	41,9	28,4	7,0	0,3	3,8	0,2
12 maanden (met supplement) <sup>5</sup> ...	235	43,0	29,1	7,1	0,3	3,9	0,2

**C. — Totaal <sup>4</sup>**

1968 12 maanden (met supplement) <sup>5</sup> ...	15.353	320,8	212,4	37,7	8,6	18,7	3,8
1969 12 maanden (met supplement) <sup>5</sup> ...	15.574	352,8	208,7	44,4	7,1	21,0	3,5
1970 Eerste 3 maanden .....	1.515	22,0	16,1	4,0	0,7	1,5	1,2
Eerste 6 maanden .....	9.918	236,1	117,8	30,1	4,7	14,5	2,4
Eerste 9 maanden .....	11.025	251,5	129,6	32,2	5,1	15,3	3,4
12 maanden .....	12.222	280,2	147,7	36,2	6,4	17,2	5,1
12 maanden (met supplement) <sup>5</sup> ...	15.830	385,9	221,3	53,9	11,8	24,7	5,1
1971 Eerste maand .....	138	2,1	2,0	0,4	0,1	0,2	0,5
Eerste 2 maanden .....	306	10,9	10,0	2,3	0,4	0,9	0,8
Eerste 3 maanden .....	1.504	33,6	26,0	6,6	0,9	2,8	1,2
Eerste 4 maanden .....	3.844	85,4	50,5	13,6	2,2	5,8	1,7
Eerste 5 maanden .....	7.812	239,7	128,9	34,1	4,7	16,4	2,1
Eerste 6 maanden .....	10.599	341,2	192,7	49,8	6,8	23,9	2,4
Eerste 7 maanden .....	11.277	353,0	201,0	51,1	7,1	24,4	2,7
Eerste 8 maanden .....	11.539	356,6	202,8	51,6	7,2	24,5	2,9
Eerste 9 maanden .....	11.881	359,5	205,6	52,2	7,3	24,7	3,3
Eerste 10 maanden .....	12.341	368,1	210,2	53,4	7,6	25,3	3,6
Eerste 11 maanden .....	12.673	377,0	215,7	54,7	7,9	26,0	4,1
12 maanden .....	13.115	387,1	222,0	56,1	8,1	26,8	5,3
12 maanden (met supplement) <sup>5</sup> ...	16.224	415,3	240,0	60,6	10,0	27,7	5,3

<sup>1</sup> Naamloze vennootschappen en commanditaire vennootschappen op aandelen naar Belgisch recht.

<sup>2</sup> Voor de kolommen (1) tot (6) : maand waarin het dividend werd betaald.

<sup>3</sup> De obligatiecoupons worden zoals de dividenden, geteld in de maand waarin zij werden betaald. De betaling van de obligatiecoupons kan op een andere datum dan die van de dividenden geschieden. Om die reden vertegenwoordigen niet alle obligaties waarvan de coupons in

kolom (7) voorkomen noodzakelijk leningen van vennootschappen waarop de voorafgaande kolommen betrekking hebben.

<sup>4</sup> Excl. de N.B.B., de N.M.K.N. en de SABENA.

<sup>5</sup> Daar een aantal vennootschappen hun inlichtingen steeds met vertraging naar het N.I.S. sturen, zijn de maandelijkse cijfers niet volledig juist. Het totaal van deze bedragen wordt ieder jaar als « supplement » bij het totaal van de 12 maanden gevoegd.

**XVII · 4. — UITGIFTEN VAN DE VENNOOTSCHAPPEN <sup>1</sup>**

Jaarcijfers

(Miljarden franken)

Bron : N.I.S. (gegevens gewijzigd door de N.B.B. 2).

Periode	Aandelen		Obligaties (nominaal bedrag)					Aandelen en obligaties	Aandelen en obligaties
	nominale uitgiften	netto- uitgiften	Niet-doorlopende uitgiften			doorlopende netto- uitgiften	Totale netto- uitgiften	Totale netto- uitgiften	Totale netto uitgiften (N.I.S.)
			uitgiften	aflossingen	netto- uitgiften				
	(1)	(2)	(3)	(4)	(5) = (3) - (4)	(6)	(7) = (5) + (6)	(8) = (2) + (7)	(9)

**Vennootschappen met voornaamste activiteit in België**

1965	22,8	11,0	6,1	2,0	4,1	1,3	5,4	16,4	17,8
1966	29,9	14,8	3,1	2,1	1,0	1,9	2,9	17,7	16,0
1967	33,5	14,8	3,1	2,8	0,3	3,7	4,0	18,8	24,0
1968	51,4	20,4	1,7	2,5	- 0,8	4,3	3,5	23,9	35,0
1969	46,6	20,3	4,3	3,1	1,2	4,5	5,7	26,0	29,8
1970	44,0	v 18,9	5,3	3,3	2,0	5,4	7,4	v 26,3	42,3
1971	26,8	n.b.	v 12,1	v 4,1	v 8,0	v 5,9	v 13,9	n.b.	n.b.

**Vennootschappen met voornaamste activiteit in het buitenland**

1965	0,5	...	0,5	0,1	0,4	...	0,4	0,4	0,4
1966	0,7	...	0,8	0,1	0,7	...	0,7	0,7	0,7
1967	0,1	...	...	...	...	...	...	...	...
1968	1,6	...	2,0	...	2,0	...	2,0	2,0	2,0
1969	0,8	...	0,5	0,1	0,4	...	0,4	0,4	0,4
1970	1,7	v ...	...	0,4	-0,4	...	-0,4	v -0,4	-0,4
1971	4,4	n.b.	v 0,2	v 1,6	v -1,4	v ...	v -1,4	n.b.	n.b.

**Totaal**

1965	23,3	11,0	6,6	2,1	4,5	1,3	5,8	16,8	18,2
1966	30,6	14,8	3,9	2,2	1,7	1,9	3,6	18,4	16,7
1967	33,6	14,8	3,1	2,8	0,3	3,7	4,0	18,8	24,0
1968	53,0	20,4	3,7	2,5	1,2	4,3	5,5	25,9	37,0
1969	47,4	20,3	4,8	3,2	1,6	4,5	6,1	26,4	30,2
1970	45,7	v 18,9	5,3	3,7	1,6	5,4	7,0	v 25,9	41,9
1971	31,2	n.b.	v 12,3	v 5,7	v 6,6	v 5,9	v 12,5	n.b.	n.b.

<sup>1</sup> Naamloze vennootschappen, commanditaire vennootschappen op aandelen en personevennootschappen met beperkte aansprakelijkheid naar Belgisch recht.

<sup>2</sup> Deze wijzigingen bestaan enerzijds uit de opnemings van de bijstortingen en anderzijds uit de verwijdering van de doorlopende en niet-doorlopende uitgiften van de overheidssector (N.M.K.N., SABENA) en van de uitgiften van obligaties en kasbons van de Belgisch banken.

N. B. — Kol. (1) en (9) : bedragen overgenomen zonder wijziging van de statistieken van het N.I.S. — kol. (2) tot (8) : bedragen gewijzigd door de N.B.B. zoals hierboven in noot 2 uitgelegd.

— Kol. (1) : oprichtingen van vennootschappen en kapitaalverhogingen — kol. (2) : gestorte bedragen op inschrijving op aandelen (verminderd met de andere stortingen dan die in speciën), uitgiftepremies en bijstortingen — kol. (3) : nieuwe uitgiften (gedeelte dat werkelijk uitgegeven werd tijdens het jaar), verhoogd met het saldo van voorgaande uitgiften, vermindert met conversieleningen en met de uitgiften tegen betaling in natura.



**XVII - 5. — UITGIFTEN VAN DE VENNOOTSCHAPPEN <sup>1</sup>**

Maandcijfers <sup>2</sup>

(Miljarden franken)

Bron : Definitieve cijfers : N.I.S. (gegevens gewijzigd door de N.B.B. <sup>3</sup>).  
Voorlopige cijfers : Bankcommissie en N.B.B.

Periode	A. — Vennootschappen met voornaamste activiteit in België				B. — Vennootschappen met voornaamste activiteit in het buitenland			
	Aandelen		Obligaties (nominaal bedrag)	Aandelen en obligaties	Aandelen		Obligaties (nominaal bedrag)	Aandelen en obligaties
	nominale uitgiften	netto-uitgiften	niet-doorlopende bruto-uitgiften	Totaal	nominale uitgiften	netto-uitgiften	niet-doorlopende bruto-uitgiften	Totaal
(1)	(2)	(3)	(4) = (2) + (3)	(5)	(6)	(7)	(8) = (6) + (7)	
1971 Eerste 9 maanden ...	16,0	8,0	10,8	18,8	4,2	2,6	...	2,6
12 maanden .....	26,8	11,6	v 12,1	v 23,7	4,4	2,6	v 0,2	v 2,8
1972 Eerste 3 maanden ...	6,0	4,0	0,5	4,5	...	...	1,1	1,1
Eerste 6 maanden v	12,9	6,4	8,1	14,5	...	...	1,6	1,6
Eerste 9 maanden v	21,8	11,6	11,6	23,2	...	...	1,6	1,6
12 maanden ..... v	41,5	17,4	17,7	35,1	...	...	1,6	1,6
1973 Eerste 3 maanden v	5,4	3,4	4,1	7,5	...	...	...	...
Eerste 6 maanden v	16,6	6,7	7,0	13,7	...	...	...	...
Eerste 9 maanden v	22,2	9,3	9,4	18,7	7,4	...	...	...
1972 November ..... v	9,2	3,2	1,2	4,4	...	...	...	...
December ..... v	9,3	1,9	3,9	5,8	...	...	...	...
1973 Januari ..... v	1,7	0,6	0,4	1,0	...	...	...	...
Februari ..... v	1,2	0,7	0,6	1,3	...	...	...	...
Maart ..... v	2,5	2,1	3,1	5,2	...	...	...	...
April ..... v	1,7	0,9	0,3	1,2	...	...	...	...
Mei ..... v	3,1	0,9	2,0	2,9	...	...	...	...
Juni ..... v	6,4	1,5	0,6	2,1	...	...	...	...
Juli ..... v	1,6	1,0	2,2	3,2	7,4	...	...	...
Augustus ..... v	2,0	0,8	0,2	1,0	...	...	...	...
September ..... v	2,0	0,8	...	0,8	...	...	...	...
Oktober ..... v	2,6	0,8	1,8	2,6	...	...	...	...
November ..... v	4,8	1,4	0,6	2,0	...	...	...	...

<sup>1</sup> Naamloze vennootschappen, commanditaire vennootschappen op aandelen en personenvennootschappen met beperkte aansprakelijkheid naar Belgisch recht.

<sup>2</sup> De cijfers van deze tabellen verschillen in de volgende opzichten van die welke in tabel XVII - 4 voorkomen : a) de netto-uitgiften van aandelen bevatten de bijstortingen niet; b) de obligatieuitgiften zijn bruto (afschrijvingen niet afgetrokken) en houden geen rekening met de doorlopende uitgiften.

<sup>3</sup> De wijzigingen bestaan in het uitschakelen van de uitgiften van obligaties van de publieke sector (N.M.K.N., SABENA) en van de Belgische banken.

N. B. — Eerste 3, 6 en 9 maanden = optelling van de maandcijfers. Het definitieve cijfer van de 12 maanden omvat aanvullende gegevens die niet per maand kunnen ingedeeld worden [voor de kolommen (1), (3), (5) en (7) zie tabel XVII - 4.].

**XVII - 6. — OPGENOMEN BEDRAGEN VAN DE KREDIETEN  
AAN BEDRIJVEN EN PARTICULIEREN <sup>1</sup>**

Indeling van de bedragen naar de instellingen die de kredieten oorspronkelijk toestonden

(Miljarden franken)

Einde periode	Geldscheppende instellingen			Niet-geldscheppende instellingen					Eindtotaal
	Banken	N.B.B.	Totaal <sup>2</sup>	Openbare krediet- instellingen gespecialiseerd in		ASLK	Particuliere spaarkassen	Totaal	
				het beroeps- krediet	het huis- vestings- krediet				
1964 .....	106,8	1,7	108,5	75,7	36,1	79,7	39,4	230,9	339,4
1965 .....	122,8	1,8	124,6	82,1	38,7	86,4	46,3	253,5	378,1
1966 .....	142,8	1,9	144,7	97,9	41,6	94,4	54,0	287,9	432,6
1967 .....	168,7	2,2	170,9	114,9	45,1	100,4	62,1	322,5	493,4
1968 .....	194,4	1,9	196,3	133,3	48,5	109,6	67,2	358,6	554,9
1969 .....	204,9	2,5	207,4	155,2	52,3	122,4	75,7	405,6	613,0
1970 .....	230,1	2,3	232,4	174,5	57,8	128,8	84,2	445,3	677,7
1971 September .....	244,8	1,2	246,0	187,5	64,0	133,4	88,9	473,8	719,8
December .....	264,9	3,2	268,1	187,4	65,3	142,2	91,4	486,3	754,4
1972 Maart .....	267,1	3,0	270,1	188,1	67,6	142,9	92,8	491,4	761,5
Juni .....	281,3	1,9	283,2	189,7	69,9	150,6	95,4	505,6	788,8
September .....	290,3	1,5	291,8	194,0	71,7	156,9	98,5	521,1	812,9
December .....	317,2	3,4	320,6	199,5	72,8	166,5	102,6	541,4	862,0
1973 Maart .....	324,2	3,1	327,3	202,7	75,9	170,5	106,8	555,9	883,2
Juni .....	341,1	2,0	343,1	209,3	78,5	177,5	111,5	576,8	919,9
September .....	357,0	1,5	358,5	215,1	80,6	183,2	116,7	595,6	954,1
December .....	370,7	3,6	374,3						

<sup>1</sup> De bedrijven omvatten de overheidsbedrijven, maar niet de financiële instellingen. De cijfers omvatten de nettoaankopen door de ASLK van obligaties van de bedrijven (inclusief de overheidsbedrijven), maar niet de gelijkaardige transacties van andere instellingen.

<sup>2</sup> Cf. tabel XIII-9, A, kolom (4).

<sup>3</sup> Met inbegrip van het papier dat op de laatste dag van de maand valt en dat niet meer kon worden geïncasseerd omdat die dag een zaterdag of een feestdag was.

**XVII - 7. — HYPOTHEEK-  
INSCHRIJVINGEN**

Bron : *Belgisch Staatsblad*.

Maandgemiddelden	Miljarden franken <sup>1</sup>
1966 .....	4,5
1967 .....	4,9
1968 .....	5,1
1969 .....	5,9
1970 .....	4,9
1971 .....	5,6
1972 .....	7,4
1973 .....	10,1
1971 4 <sup>e</sup> kwartaal ...	6,0
1972 1 <sup>e</sup> kwartaal ...	6,2
2 <sup>e</sup> kwartaal ...	6,3
3 <sup>e</sup> kwartaal ...	7,7
4 <sup>e</sup> kwartaal ...	9,3
1973 1 <sup>e</sup> kwartaal ...	10,4
2 <sup>e</sup> kwartaal ...	10,3
3 <sup>e</sup> kwartaal ...	10,3
4 <sup>e</sup> kwartaal ...	9,7

<sup>1</sup> Bedragen berekend volgens de gefinde inschrijvingsrechten. Incl. de vernieuwingen na vijftien jaar, die ongeveer 1 ½ pct. van het totaal bedragen, doch excl. de wettelijke hypotheeken.

Bibliografische referenties : *Statistisch Jaarboek voor België*. — *Statistisch Tijdschrift van het N.I.S.* — *Belgische Economische Statistieken 1941-1950 en 1950-1960* (N.B.B.). — *Bulletin mensuel des Statistiques*

(Beurscommissie van Brussel). — *Weekberichten van de Kredietbank*. — *Belgisch Staatsblad* : Ministerie van Financiën : Toestand van de verrichtingen inzake belastingen. Hypotheekrechten.

## XVIII. — GELDMARKT

### 1. — MARKT VAN HET DAGGELD \*

(Miljarden franken)

Daggemiddelden <sup>1</sup>	Bedragen uitgeleend door			Bedragen opgenomen door				Totaal (8) = (1) + (2) + (3) of (4) + (5) + (6) + (7)
	Deposito- banken	Renten- fonds	Overige instellingen <sup>2</sup>	Deposito- banken	Renten- fonds	H.W.I.	Overige instellingen <sup>3</sup>	
	(1)	(2)	(3)	(4)	(5)	(6)	(7)	
1966 .....	1,9	0,3	2,6	1,2	0,8	1,7	1,1	4,8
1967 .....	2,0	1,1	3,3	1,7	0,3	3,4	1,0	6,4
1968 .....	2,1	1,5	3,0	2,4	...	3,1	1,1	6,6
1969 .....	3,8	0,1	3,3	1,3	1,8	3,5	0,6	7,2
1970 .....	3,8	1,6	3,2	1,4	0,1	6,7	0,4	8,6
1971 .....	4,4	1,2	3,2	1,9	0,3	6,1	0,5	8,8
1972 .....	5,2	0,8	3,5	2,2	1,2	5,4	0,7	9,5
1973 .....	6,4	0,9	4,2	2,9	3,1	4,8	0,7	11,5
1971 4 <sup>o</sup> kwartaal .....	4,1	1,9	3,6	2,5	0,5	6,0	0,6	9,6
1972 1 <sup>o</sup> kwartaal .....	5,0	1,1	2,8	1,8	0,6	5,9	0,6	8,9
2 <sup>o</sup> kwartaal .....	5,1	0,9	3,3	2,4	0,1	6,3	0,5	9,3
3 <sup>o</sup> kwartaal .....	5,5	0,3	3,8	2,2	1,6	5,2	0,6	9,6
4 <sup>o</sup> kwartaal .....	5,1	0,9	4,0	2,5	2,2	4,6	0,7	10,0
1973 1 <sup>o</sup> kwartaal .....	7,6	0,7	4,1	2,6	3,1	6,2	0,5	12,4
2 <sup>o</sup> kwartaal .....	5,3	2,6	4,2	2,8	0,2	8,1	1,0	12,1
3 <sup>o</sup> kwartaal .....	7,4	0,2	4,1	2,7	5,8	2,6	0,6	11,7
4 <sup>o</sup> kwartaal .....	5,2	0,3	4,4	3,5	3,2	2,5	0,7	9,9
1973 Februari .....	6,3	1,0	3,4	3,0	0,2	7,0	0,5	10,7
Maart .....	5,5	1,1	4,0	3,5	0,2	6,3	0,6	10,6
April .....	4,5	0,6	4,2	3,0	...	5,5	0,8	9,3
Mei .....	4,2	6,4	4,8	3,7	...	10,7	1,0	15,4
Juni .....	7,2	0,8	3,7	1,9	0,6	8,0	1,2	11,7
Juli .....	4,3	0,5	3,2	4,1	1,6	1,2	1,1	8,0
Augustus .....	8,7	...	4,5	1,6	8,7	2,6	0,3	13,2
September .....	9,2	...	5,0	2,3	7,2	4,0	0,7	14,2
Oktober .....	5,5	0,2	3,5	3,0	3,2	1,9	1,1	9,2
November .....	4,6	0,4	4,6	4,0	2,6	2,3	0,7	9,6
December .....	5,6	0,2	5,0	3,6	3,6	3,3	0,3	10,8
1974 Januari .....	3,5	...	4,6	3,5	4,2	...	0,4	8,1
Februari .....	6,6	...	4,8	2,5	6,8	1,7	0,4	11,4

\* Van 17 november 1959 tot 30 april 1969 gold voor het grootste deel van de op de daggeldmarkt verhandelde kapitalen het « Protocol opgemaakt met het oog op de deelneming aan de markt van het gewaarborgde daggeld ». Sedert 1 mei 1969 is een nieuw « Protocol tot regeling van de markt van het gewaarborgde daggeld » van kracht tussen het Rentenfonds, het H.W.I., de financiële instellingen van de overheidssector en van de particuliere sector die direct opeisbare middelen ontvangen, inlagen op deposito- of spaarboekjes of middelen voor termijnen die 8 maanden niet overschrijden. In deze tabel zijn bovendien kapitalen opgenomen die buiten deze Protocols werden verhandeld.

<sup>1</sup> De gemiddelden worden berekend op basis van het totaal aantal dagen van de periode; deze laatste methode stemt overeen met die welke het H.W.I. gebruikt voor de voorstelling van zijn gegevens.

<sup>2</sup> Deze kolom omvat inzonderheid de ASLK, de N.M.K.N., het Gemeentekrediet van België, de N.M.B.S. (tot 30 april 1969) en diverse geldschieders « buiten Protocol ».

<sup>3</sup> Deze kolom omvat inzonderheid de N.D.D., de N.K.B.K. de N.M.K.N., het Gemeentekrediet van België, de N.M.B.S. (tot 30 april 1969).

**XVIII - 2. — HOUDERSCHAP VAN HET DOOR DE DEPOSITOBANKEN  
GEDISCONTEERDE HANDELSPAPIER  
EN VAN DE BANKACCEPTEN <sup>1</sup>**

(Miljarden franken)

Gemiddelde bedragen aan het einde van de maand <sup>2</sup>	Portefeuille van				Totaal  (5) = (1) tot (4)
	de depositobanken  (1)	het H.W.I. <sup>3</sup>  (2)	de overige instel- lingen van de markt van het particulier disconto en portefeuille in het buitenland (3)	de N.R.B. <sup>4</sup>  (4)	
1966 .....	62,6	0,8	15,8	8,8	88,0
1967 .....	74,3	2,5	17,7	6,8	101,3
1968 .....	86,6	1,8	21,5	10,8	120,7
1969 .....	89,9	2,2	19,5	26,0	137,6
1970 .....	110,4	5,8	20,8	7,6	144,6
1971 .....	124,1	4,6	23,5	4,1	156,3
1972 .....	130,6	3,4	24,9	12,6	171,7
1973 .....	139,7	3,2	24,1	20,7	187,7
1971 4 <sup>e</sup> kwartaal .....	121,8	5,2	23,5	9,8	160,3
1972 1 <sup>e</sup> kwartaal .....	128,9	2,6	28,4	5,8	165,7
2 <sup>e</sup> kwartaal .....	131,8	4,6	20,6	12,9	169,9
3 <sup>e</sup> kwartaal .....	132,0	3,4	21,6	13,7	170,7
4 <sup>e</sup> kwartaal .....	129,7	3,0	29,1	18,2	180,0
1973 1 <sup>e</sup> kwartaal .....	139,2	2,5	28,7	14,7	185,1
2 <sup>e</sup> kwartaal .....	140,7	5,6	22,9	14,6	183,8
3 <sup>e</sup> kwartaal .....	139,6	2,1	22,2	23,7	187,6
4 <sup>e</sup> kwartaal .....	139,4	2,7	22,5	29,7	194,3

<sup>1</sup> Opgenomen bedragen van de disconto- en acceptkredieten in Belgische franken bij hun oorsprong verleend door de depositobanken aan bedrijven en particulieren (excl. de financiële instellingen, maar incl. de parastatale bedrijven), aan het Wegenfonds en aan het buitenland.

<sup>2</sup> Om die gemiddelden te berekenen heeft men eenmaal de uitstaande bedragen bij het begin en aan het einde van de periode genomen en tweemaal de uitstaande bedragen aan het einde van de tussenliggende maanden.

<sup>3</sup> Bedrag van de portefeuille, met uitzondering van het bij de N.B.B. geherdisconteerde gedeelte.

<sup>4</sup> Aangezien de tabel uitsluitend betrekking heeft op de bij hun oorsprong door de depositobanken verleende kredieten, bevatten de cijfers van deze kolom niet de directe kredieten van de N.B.B.

N. B. — Voor de wijze van opstelling: zie *Tijdschrift voor Documentatie en Voorlichting*, XLII<sup>e</sup> jaargang, deel II, nr 3, september 1967, blz. 248.

**XVIII - 3. — HERDISCONTO- EN VISUMPLAFONDS VAN DE BANKEN  
BIJ DE NATIONALE BANK VAN BELGIE**

Einde periode	Plafonds		Aangerekende bedragen		Beschikbare marges				
	In procenten van de in aanmerking genomen middelen <sup>1</sup> (enkel algemene formule)	Bedragen (algemene formule en forfaitaire formule)	Gevisieerd papier <sup>2</sup>	Geherdisconteerd niet-gevisieerd papier <sup>3</sup>					
						(Miljarden franken)			
						(1)	(2)	(3)	(4)
1969 .....	12	44,0	29,7	4,2	10,1				
1970 .....	9	38,0	20,7	6,2	11,1				
1971 September .....	8	36,5	18,0	4,3	14,2				
December .....	9	43,9	19,0	9,4	15,5				
1972 Maart .....	9	45,6	19,6	6,0	20,0				
Juni .....	9	48,0	20,0	8,3	19,7				
September .....	8	44,4	18,4	11,4	14,6				
December .....	8	46,2	20,4	14,6	11,2				
1973 Februari .....	8	46,2	18,4	10,5	17,3				
Maart .....	7 1/2	45,0	17,9	9,2	17,9				
April .....	7 1/2	45,0	16,6	8,0	20,4				
Mei .....	7 1/4 <sup>4</sup>	45,0 <sup>5</sup>	16,9 <sup>5</sup>	17,2 <sup>5</sup>	10,9 <sup>6</sup>				
Juni .....	7 1/4	45,4 <sup>6</sup>	16,0 <sup>6</sup>	12,3 <sup>6</sup>	17,1 <sup>6</sup>				
Juli .....	7 1/4	45,4	16,3	17,8	11,3				
Augustus .....	6 1/2	42,6	16,0	14,9	11,7				
September .....	6 1/2	42,6	17,4	17,0	8,2				
Oktober .....	6 1/2	42,6	17,4	16,6	8,6				
November .....	6	41,1	16,4	19,2	5,5				
December .....	5 1/2	37,8	14,4	18,0	5,4				
1974 Januari .....	5 1/2	37,8	14,7	17,7	5,4				
Februari .....	5 1/4	37,4	14,8	17,7	4,9				

<sup>1</sup> De in aanmerking genomen middelen omvatten de eigen middelen, de uitgegeven obligaties en kasbons en de ontvangen deposito's in Belgische franken (direct opeisbare, op termijn, op boekjes) met uitzondering van de crediteurenrekeningen op naam van banken.

<sup>2</sup> Al dan niet-geherdisconteerd papier met een resterende looptijd van minder dan twee jaar (sedert 31 maart 1970, met een resterende looptijd van ten hoogste een jaar voor de Creditexport-wissels).

<sup>3</sup> Met inbegrip van de geherdisconteerde, gecertificeerde wissels en van die welke bij de Nationale Bank van België herdisconteerbaar zijn en op de markt van het particulier disconto van het Herdisconto- en Waarborginstituut gemobiliseerd zijn.

<sup>4</sup> Vanaf 31 mei 1973; vermits deze dag een feestdag was werd het percentage pas effectief toegepast vanaf 1 juni 1973.

<sup>5</sup> Toestand op 30 mei 1973.

<sup>6</sup> Toestand op 20 juni 1973.

Bibliografische referenties : *Belgische Economische Statistieken 1941-1950 en 1950-1960* (N.B.B.). — *Tijdschrift voor Documentatie en Voorlichting* (N.B.B.) : XXVIIe jaargang, deel I, nr 5, mei 1958 : « Een nieuwe statistiek : de daggeldmarkt (call money) » — XXXVe jaargang, deel I, nr 4, april 1960 : « De Belgische geldmarkt » — XXXVIIe jaargang, deel I, nrs 3 en 4, maart en april 1962 : « De hervorming van 1 januari 1962 en de Belgische geldmarkt » — XLIIe jaargang, deel II,

nr 3, september 1967 : « Nieuwe tabellen aangaande de discontokredieten, voorschotten en acceptkredieten aan de bedrijven en particulieren en aan het buitenland ». *Tijdschrift van de Nationale Bank van België*, XLVIe jaargang, deel I, nr 1, januari 1971 « Een nieuwe statistiek : herdisconto- en visumplafonds van de banken bij de Nationale Bank van België ».



XIX - 2. — DAGGELDRENTE

XIX - 3. — RENTEVOET VAN DE SCHATKISTCERTIFICATEN  
EN VAN DE CERTIFICATEN VAN HET RENTENFONDS

Gemiddelden <sup>1</sup>		Schatkistcertificaten op zeer korte termijn <sup>2</sup>			Schatkistcertificaten B en certificaten van het Rentenfonds <sup>3</sup>		Datum	Schatkistcertificaten uitgegeven bij toewijzing <sup>6</sup>			
		1 maand	2 maanden	3 maanden	4 6	5 6		6 maanden	9 maanden	12 maanden	
		(einde periode)									
1966 .....	3,88										
1967 .....	3,19										
1968 .....	2,84	1965 .....	4,10	4,40	4,75	5,15	5,04	1965 14 dec.	5,30	5,45	5,50
1969 .....	5,40	1966 .....	5,35	5,60	5,85	6,15	5,48	1966 13 dec.	6,05	6,10	6,25
1970 .....	6,25	1967 .....	3,80	4,10	4,40	4,90	5,56	1967 12 dec.	5,00	5,10	5,15
1971 .....	3,70	1968 .....	4,00	4,50	5,00	5,25	4,44	1968 10 dec.	5,25	5,30	5,30
1972 .....	2,48	1969 .....	7,50	8,00	8,50	8,75	7,14	1969 9 dec.	8,80	8,80	8,80
1973 .....	4,81	1970 .....	6,15	6,55	6,95	7,25	8,13	1970 8 dec.	7,45	*	7,75
1971 4 <sup>e</sup> kwartaal .....	4,00	1971 .....	4,10	4,45	4,80	5,15	5,46	1971 14 dec.	5,35	5,65	6,15
1972 1 <sup>e</sup> kwartaal .....	2,45	1972 .....	7,05	7,35	7,65	7,95	6,36	1972 12 dec.	4,85	5,25	5,85
2 <sup>e</sup> kwartaal .....	2,08	1971 4 <sup>e</sup> kw. .	4,10	4,45	4,80	5,15	4,87	1972 12 dec.	4,85	5,25	5,85
3 <sup>e</sup> kwartaal .....	2,23	1972 1 <sup>e</sup> kw. .	2,95	3,20	3,45	3,65	4,29	1973 9 jan.	5,15	5,35	6,15
4 <sup>e</sup> kwartaal .....	3,07	2 <sup>e</sup> kw. .	3,00	3,25	3,50	3,80	3,75	13 febr.	5,65	6,00	6,25
1973 1 <sup>e</sup> kwartaal .....	3,14	3 <sup>e</sup> kw. .	3,10	3,35	3,65	4,05	3,98	13 maart	5,65	6,00	6,25
2 <sup>e</sup> kwartaal .....	3,19	4 <sup>e</sup> kw. .	3,90	4,20	4,50	4,85	4,42	10 april	5,65	6,00	6,25
3 <sup>e</sup> kwartaal .....	5,77	1973 1 <sup>e</sup> kw. .	4,60	4,90	5,20	5,50	5,48	8 mei	5,65	6,00	6,25
4 <sup>e</sup> kwartaal .....	7,11	2 <sup>e</sup> kw. .	5,10	5,40	5,70	6,00	5,64	12 juni	5,80	6,20	6,50
1973 Februari .....	3,03	3 <sup>e</sup> kw. .	6,75	7,05	7,35	7,65	6,97	10 juli	6,50	6,75	6,75
Maart .....	3,15	4 <sup>e</sup> kw. .	7,05	7,35	7,65	7,95	7,89	13 aug.	7,00	7,25	7,25
April .....	3,07	1973 Febr. .	4,60	4,90	5,20	5,50	5,50	11 sept.	*	*	7,30
Mei .....	3,42	Maart .....	4,60	4,90	5,20	5,50	5,50	9 okt.	7,90	7,95	8,00
Juni .....	2,96	April .....	4,60	4,90	5,20	5,50	5,52	13 nov.	*	8,00	8,10
Juli .....	6,11	Mei ...	4,65	4,95	5,25	5,55	5,52	11 dec.	*	*	8,10
Augustus .....	5,79	Juni ..	5,10	5,40	5,70	6,00	5,87	1974 8 jan.	8,00	*	7,75
September .....	5,54	Juli ...	5,95	6,25	6,55	6,85	6,51	12 febr.	*	*	8,60
Oktober .....	7,34	Aug. ..	6,25	6,55	6,85	7,15	7,09	11 maart	9,50	*	8,50
November .....	6,78	Sept. .	6,75	7,05	7,35	7,65	7,47				
December .....	7,18	Okt. ...	7,05	7,35	7,65	7,95	7,83				
1974 Januari .....	8,52	Nov. ...	7,05	7,35	7,65	7,95	7,95				
Februari .....	7,94	Dec. ...	7,05	7,35	7,65	7,95	7,95				
		1974 Jan. ...	7,05	7,35	7,65	7,95	7,95				
		Febr. .	8,00	8,25	8,50	8,75	8,55				

<sup>1</sup> Het gaat om gewogen gemiddelden van de gemiddelde dagelijkse rentepercentages. (Bij deze berekening is niet alleen rekening gehouden met de kapitalen die elke dag opgenomen worden in het kader van de protocoles opgemaakt met het oog op de deelneming aan de markt van het gewaarborgde daggeld, maar ook met kapitalen die buiten deze protocoles worden opgenomen.)

<sup>2</sup> Cf. Ministerieel besluit van 9 november 1957 (*Belgisch Staatsblad* van 10 november 1957, blz. 8028), gewijzigd bij ministerieel besluit van 25 maart 1964 (*Belgisch Staatsblad* van 28 maart 1964, blz. 3233).

<sup>3</sup> De schatkistcertificaten B worden hetzij door de banken, hetzij door het Rentenfonds aangehouden; de certificaten van het Rentenfonds worden

door de banken aangehouden en sedert mei 1965, in bijkomende mate, door overheidsinstellingen en private spaarkassen. Deze beide soorten certificaten vloeiden voort uit de hervorming van de geldmarkt in november 1957.

<sup>4</sup> Percentage van de laatste wekelijkse toewijzing van het jaar, het kwartaal of de maand.

<sup>5</sup> Gewogen gemiddelde van de percentages van de wekelijkse toewijzingen van het jaar, het kwartaal of de maand.

<sup>6</sup> Enige rentepercentages, geldig voor al de toegewezen certificaten (hoogste in aanmerking genomen rentepercentages).

\* Geen toewijzing.

**XIX - 4. — RENTETARIEF VOOR DEPOSITO'S IN BELGISCHE FRANKEN BIJ DE BANKEN <sup>1</sup>**

Datum van de wijziging	Depositorekeningen					
	dadelijk opvraagbaar	met 15 dagen opzegging <sup>2</sup>	Op termijn <sup>2</sup>			
			1 maand	3 maanden	6 maanden	12 maanden
Tarief van kracht op 31-12-1964 .....	0,50	1,30	3,00	3,50	4,00	4,20
1966 1 juli .....	0,50	1,50	3,20	3,80	4,30	4,70
1967 1 mei .....	0,50	1,50	3,00	3,60	4,10	4,70
1968 1 januari .....	0,50	1,25	2,70	3,40	4,00	4,70
8 april .....	0,50	1,00	2,20	3,00	3,50	4,20
1969 15 februari .....	0,50	1,25	2,70	3,50	4,00	4,50
1 april .....	0,50	1,50	3,20	4,00	4,50	4,75
10 juni .....	0,50	2,00	4,00	4,75	5,25	5,50
1 september .....	0,50	2,50	4,50	5,25	5,50	5,75
10 november .....	0,50	3,00	5,00	6,00	6,25	6,75
1970 9 november .....	0,50	3,00	4,50	5,50	6,00	6,75
1971 1 februari .....	0,50	3,00	4,25	5,25	5,75	6,25
1 april .....	0,50	2,50	3,50	4,50	5,25	5,75
2 november .....	0,50	2,00	3,00	4,00	4,75	5,50
1972 15 januari .....	0,50	1,50	2,50	3,50	4,50	5,40
13 maart .....	0,50	0,75	1,75	2,75	3,75	5,00
1 december .....	0,50	1,00	2,00	3,00	4,00	5,00
1973 15 januari .....	0,50	1,35	2,40	3,50	4,50	5,25
4 juni .....	0,50	1,75	2,90	4,00	5,00	5,50
16 augustus .....	0,50	2,75	3,90	5,00	5,75	6,25
15 december .....	0,50	3,50	4,65	5,75	6,40	6,75
1974 6 februari .....	0,50	4,00	5,15	6,25	6,90	7,25

<sup>1</sup> Tarief toegepast door ca. 25 banken, waaronder de voornaamste. Andere banken, vooral regionale, passen over het algemeen een hoger tarief toe.  
<sup>2</sup> De veranderingen die de rente van de deposito's met opzeggingstermijn en van de deposito's op termijn ondergaat, naargelang de marktvoor-

waarden, de toestand van de betalingsbalans en het conjunctuurverloop, zijn het voorwerp van een akkoord tussen de N.B.B. en de Belgische Vereniging der Banken waaraan besprekingen voorafgingen.

**XIX - 5. — RENTETARIEVEN DOOR DE ALGEMENE SPAAR- EN LIJFRENTEKAS TOEGEPAST OP GEWONE SPAARBOEKJES**

Periode	1 <sup>e</sup> tranche <sup>1</sup>		2 <sup>e</sup> tranche <sup>2</sup>	
	Rentetarief	Getrouwheidspremie <sup>3</sup>	Rentetarief	Getrouwheidspremie <sup>3</sup>
1965 tot 1968 .....	3,00	0,50	2,00	0,40
1969 .....	3,00	1,00 <sup>4</sup>	2,00	1,00 <sup>4</sup>
1970 en 1971 .....	3,50	1,00	2,50	1,00
1 januari tot 15 maart 1972 .....	3,50	0,75	2,50	0,75
16 maart 1972 tot 31 mei 1973 .....	3,25	0,75	2,25	0,75
1 juni tot 31 augustus 1973 .....	3,50	0,75	2,50	0,75
1 september tot 31 december 1973 .....	4,00	0,75	3,00	0,75
1 januari tot 15 februari 1974 .....	4,25	0,75	3,25	0,75
Vanaf 16 februari 1974 .....	4,50	0,75	3,50	0,75

<sup>1</sup> Rentetarieven toegekend aan inlagen (of delen van inlagen) tot : fr. 350.000 tijdens de periode van 1-1-1965 tot 31-12-1966; fr. 500.000 vanaf 1-1-1967.

<sup>2</sup> Rentetarieven toegekend aan het deel van de inlagen dat de bij 1 gestelde grenzen overtreft.

<sup>3</sup> De getrouwheidspremie wordt toegekend aan iedere inlage of deel van inlage die tussen de 16<sup>e</sup> januari en de 31<sup>e</sup> december van eenzelfde jaar in het spaarboekje ingeschreven bleef.

<sup>4</sup> In april 1969 werd de getrouwheidspremie voor het boekjaar 1969 resp. op 0,75 pct. (1<sup>e</sup> tranche) en 0,60 pct. (2<sup>e</sup> tranche) gebracht en in juni 1969 op 1 pct. voor alle inlagen zonder beperking.



**XIX - 6. — RENDEMENT VAN EFFECTEN MET VAST RENDEMENT  
OP DE BEURS TE BRUSSEL \***

Leningen uitgegeven na 1 december 1962

Begin der periode	Vervaldag binnen 2 tot 5 jaar		Vervaldag over meer dan 5 jaar			Gewogen gemiddelden
	Staat	Parastatale instellingen en steden	Staat	Parastatale instellingen en steden	Particuliere vennootschappen	
1966 .....	—	—	6,45	6,54	1	6,49
1967 .....	—	—	6,76	6,81	1	6,80
1968 .....	—	—	6,58	6,68	7,62	6,64
1969 .....	6,61	6,62	6,65	6,71	7,69	6,69
1970 .....	7,37	7,96	7,80	8,20	9,26	7,93
1971 .....	6,92	7,37	7,79	7,97	9,32	7,78
1971 Oktober .....	6,80	6,91	7,29	7,21	8,23	7,25
1972 Januari .....	6,87	6,83	7,17	7,11	7,69	7,14
April .....	6,48	6,27	6,84	6,69	7,05	6,76
Juli .....	6,73	6,36	7,07	6,91	7,41	6,98
Oktober .....	6,59	6,61	6,95	6,83	7,25	6,88
1973 Januari .....	6,76	6,81	7,21	7,11	7,74	7,14
Maart .....	6,90	6,86	7,28	7,23	7,73	7,23
April .....	6,89	6,94	7,33	7,24	7,69	7,27
Mei .....	6,99	7,02	7,34	7,27	7,77	7,30
Juni .....	6,91	6,99	7,29	7,28	7,73	7,27
Juli .....	6,82	6,90	7,21	7,24	7,88	7,20
Augustus .....	7,15	6,99	7,45	7,37	8,11	7,41
September .....	7,43	7,32	7,71	7,70	8,33	7,69
Oktober .....	7,31	7,32	7,62	7,74	8,33	7,63
November .....	7,38	7,42	7,66	7,79	8,50	7,68
December .....	7,54	7,48	7,79	7,86	8,39	7,78
1974 Januari .....	7,72	7,61	7,92	7,95	8,56	7,90
Februari .....	7,94	7,85	8,14	8,21	8,97	8,14
Maart .....	7,84	7,97	8,22	8,39	9,24	8,22

\* Het gemiddelde rendement is het percentage dat, toegepast bij de berekening van de actuele waarde van de gezamenlijke nog te ontvangen termijnen (aflossing, rente, gebeurlijke loten en premies) van de annuïteit, een actuele waarde geeft die gelijk is aan de koopprijs van het uitstaande kapitaal, berekend volgens de dagnoteringen, verhoogd met de courtage en eventueel met de opgelopen rente.

<sup>1</sup> Gezien het beperkte aantal leningen van particuliere vennootschappen die genoteerd worden op de beurs, werd de gemiddelde rentevoet van de reeks niet gepubliceerd, alhoewel de rentevoeten van de individuele leningen weehouden werden voor de berekening van de « Gewogen gemiddelden ».

**XIX - 7. — RENTEVOET VAN DE KASBONS EN OBLIGATIES  
UITGEGEVEN DOOR DE OPENBARE KREDIETINSTELLINGEN**

Datum van de wijziging	1 jaar			5 jaar			10 jaar			20 jaar		
	Nominale rentevoet	Uitgifte- prijs	Werkelijk rendement 1	Nominale rentevoet	Uitgifte- prijs	Werkelijk rendement 1	Nominale rentevoet	Uitgifte- prijs	Werkelijk rendement 1	Nominale rentevoet	Uitgifte- prijs	Werkelijk rendement 1
Rentevoet van kracht op 31-12-1965 ...	4,75	100,00	4,75	6,00	99,50	6,12	6,25	99,00	6,39	6,50	100,00	6,50
1966 4 maart .....	4,75	100,00	4,75	6,25	100,00	6,25	6,50	100,00	6,50	6,50	99,00	6,59
1 juli .....	5,25	100,00	5,25	6,70	100,00	6,70	6,75	100,00	6,75	6,75 7,00	97,50 100,00	6,99 7,00
1967 1 februari ...	5,25	100,00	5,25	6,70	100,00	6,70	6,75	98,75	6,93	6,75 7,00	97,50 100,00	6,99 7,00
1 december .	5,25	100,00	5,25	6,70	100,00	6,70	6,75	100,00	6,75	6,75	98,50	6,89
1968 15 maart .....	5,00	100,00	5,00	6,50	100,00	6,50	6,75	100,00	6,75	6,75	98,50	6,89
1969 15 april .....	5,50	100,00	5,50	6,75	100,00	6,75	6,75	98,50	6,96	6,75	97,50	6,99
16 juni .....	6,00	100,00	6,00	7,00	99,75	7,06	7,25	100,00	7,25	7,50	100,00	7,50
1 november .	7,00	100,00	7,00	8,00	100,00	8,00	8,25	99,50	8,33	8,25	98,00	8,46
1971 25 januari ...	6,50	100,00	6,50	7,50	100,00	7,50	8,00	100,00	8,00	8,00	99,00	8,10
18 februari ...	6,00	100,00	6,00	7,00	100,00	7,00	7,50	100,00	7,50	7,50	99,00	7,60
16 september .	6,00	100,00	6,00	6,75	100,00	6,75	7,25	100,00	7,25	7,40	100,00	7,40
18 oktober ...	5,75	100,00	5,75	6,75	100,00	6,75	7,25	100,00	7,25	7,40	100,00	7,40
20 december ...	5,75	100,00	5,75	6,75	100,00	6,75	7,00	100,00	7,00	7,25	100,00	7,25
1972 17 januari ...	5,65	100,00	5,65	6,75	100,00	6,75	7,00	100,00	7,00	7,00	100,00	7,00
13 maart .....	5,25	100,00	5,25	6,25	100,00	6,25	6,75	100,00	6,75	7,00	100,00	7,00
1973 15 januari .....	5,50	100,00	5,50	6,75	100,00	6,75	7,00	100,00	7,00	7,25	100,00	7,25
4 juni .....	5,75	100,00	5,75	7,00	100,00	7,00	7,25	100,00	7,25	7,25	98,50	7,40
1 september .	6,50	100,00	6,50	7,50	100,00	7,50	7,75	100,00	7,75	7,75	98,00	7,95
15 december ...	6,75	100,00	6,75	7,50	100,00	7,50	7,75	100,00	7,75	7,75	98,00	7,95
1974 6 februari ..	7,25	100,00	7,25	8,00	100,00	8,00	8,00	98,75	8,18	8,25	98,75	8,38

<sup>1</sup> Reëel bruto-rendement bij de uitgifte voor inschrijvers die geen institutionele beleggers zijn. Alle kasbons en obligaties worden à pari terugbetaald.

**Bibliografische referenties :** *Belgisch Staatsblad* : weekstaten van de N.B.B. — *Tijdschrift voor Documentatie en Voorlichting* (N.B.B.) : XXVie jaargang, deel I, nr 6, juni 1951 : « De daggeldmarkt sedert september 1950 »; XXVIIIe jaargang, deel I, nr 5, mei 1953 : « Een nieuwe statistiek : de daggeldmarkt (call money) »; XXXIe jaargang, deel I, nr 2, februari 1956 : « Statistiek van de rendementen

der voornaamste typen van obligaties »; XXXIie jaargang, deel II, nr 5, november 1957 : « De hervorming van de geldmarkt »; XXXVe jaargang, deel I, nr 4, april 1960 : « De Belgische geldmarkt »; XXXVIIe jaargang, deel I, nrs 3 en 4, maart en april 1962 : « De hervorming van 1 januari 1962 en de Belgische geldmarkt ».

# XX — BUITENLANDSE CIRCULATIEBANKEN

## 1. — DISCONTOVOET \*

(in procenten per jaar)

Maand van de wijziging	Duitsland		Verenigde Staten 1		Frankrijk		Verenigd Koninkrijk		Italië 2		Nederland 3		Canada		Zwitserland	
	Datum	Discontovoet	Datum	Discontovoet	Datum	Discontovoet	Datum	Discontovoet	Datum	Discontovoet	Datum	Discontovoet	Datum	Discontovoet	Datum	Discontovoet
Tarief van kracht op 31-12-68		3,00		5,50		6,00		7,00		3,50		5,00		6,50		3,00
1969 Februari							27	8,00					3	7,00		
Maart											9	5,50				
April	18	4,00	4	6,00									11	7,50		
Juni	20	5,00			13	7,00							16	8,00		
Juli									1	5,00 <sup>2</sup>						
Augustus									14	5,50	4	6,00				
September	11	6,00													15	3,75
Oktober					8	8,00										
1970 Maart	9	7,50					5	7,50	9	7,00						
April							15	7,00								
Mei													12	7,50		
Juni													1	7,00		
Juli	16	7,00														
Augustus					27	7,50										
September													1	6,50		
Oktober					20	7,00										
November	18	6,50	13	5,75									12	6,00		
December	3	6,00	4	5,50												
1971 Januari			8	5,25	8	6,50										
Januari			22	5,00												
Februari			19	4,75									15	5,75		
Februari													24	5,25		
April	1	5,00					1	6,00	5	6,50	5	5,50				
Mei					13	6,75										
Juli			16	5,00												
September							2	5,00			15	5,00				
Oktober	14	4,50			28	6,50			14	6,00			25	4,75		
November			19	4,75												
December	23	4,00	17	4,50												
1972 Januari					13	6,00					6	4,50				
Februari	25	3,00									2	4,00				
Maart					6	5,75										
April									10	5,50						
Juni							22	6,00			8	3,00				
September																
Oktober	9	3,50					13	7,25 <sup>4</sup>								
Oktober							27	7,50								
November	3	4,00			2	6,50					6	4,00				
November					30	7,50										
December	1	4,50														
December																
December																
1973 Januari	12	5,00 <sup>5</sup>	15	5,00											22	4,50
Februari			26	5,50												
Maart							23	8,50								
April							13	8,00					9	5,25		
April							19	8,25								
Mei	4	6,00	4	5,75			11	8,00					14	5,75		
Mei			11	6,00			18	7,75					11	6,25		
Juni	1	7,00	11	6,50			22	7,50			4	4,50				
Juni											23	5,00				
Juli			2	7,00	5	8,50	20	9,00			18	6,00				
Juli							27	11,50								
Augustus			14	7,50	2	9,50					8	6,50	7	6,75		
September					20	11,00			17	9,50			13	7,25		
Oktober							19	11,25			16	7,00				
November							13	13,00								
December											6	8,00 <sup>6</sup>				
1974 Januari							4	12,75							21	5,50
Februari							1	12,50								
Maart									20	12,00						

\* Voor de bepalingen van de officiële discontotarieven : zie « International Financial Statistics » (I.M.F.).

<sup>1</sup> Federal Reserve Bank of New York.

<sup>2</sup> Sedert 1 juli 1969 zijn er in Italië 2 discontotarieven. De discontovoet waarvan hier sprake is die welke wordt toegepast op de kredietinstellingen die, tijdens het kalenderhalfjaar dat aan de verrichting voorafgaat, op het herdisconto een beroep hebben gedaan voor een bedrag dat groter is dan 5 pct. van hun verplichte reserves.

<sup>3</sup> De Nederlandsche Bank berekent, sinds 1 september 1973, een extra commissie voor de banken waarvan het gemiddeld beroep op de centrale bank, tijdens een bepaalde periode, een vastgestelde limiet overschrijft. Deze commissie, die oorspronkelijk ¼ pct. per maand bedroeg, werd op 16 oktober 1973 verlaagd tot 2 pct. op jaarbasis. Vanaf 13 december 1973 heeft deze rente-opslag van 2 pct. alleen nog betrekking op overschrijdingen ten belope van 75 pct. van het quotum en vanaf 1 maart 1974 op overschrij-

dingen ten belope van 50 pct. Daarboven wordt de strafrente hoger; de Nederlandsche Bank hanteert dit tarief op soepelo wijze.

<sup>4</sup> In principe maakt de Bank of England, sinds 13 oktober 1972, elke vrijdag een minimumpercentage voor uitleningen bekend, dat rechtstreeks gebaseerd is op het gemiddelde rentepercentage van de Schatkistbons.

<sup>5</sup> Van toepassing op het papier dat wordt gemobiliseerd binnen de door de Bundesbank vastgestelde grenzen. Bovendien stelt de Bundesbank, gedurende sommige periodes, « centrale-bankgeld » ter beschikking van de banken in de vorm van de aankoop, met verplichte terugkoop door de banken na 10 dagen, van handelspapier dat in aanmerking komt voor herdiscontoring tegen veranderlijke, maar hogere tarieven dan de officiële discontovoet.

<sup>6</sup> De rente voor voorschotten in rekening-courant en beleningen, die belangrijker is, bedraagt 9,00 pct.

**XX - 2. — BANQUE DE FRANCE**

(millions de francs français)

	1969 31 décembre	1970 31 décembre	1971 31 décembre	1972 31 décembre	1973 8 février	1974 7 février	1973 8 mars	1974 7 mars
<b>ACTIF</b>								
Encaisse or .....	4.862	4.862	4.862	4.862	4.862	4.862	4.862	4.862
Disponibilités à vue à l'étranger .....	15.238	21.392	32.093	38.368	38.493	29.001	41.298	28.474
Avances au Fonds de Stabilisation des Changes <sup>1</sup> .....	1.368	3.407	6.863	7.896	7.956	3.454	7.663	3.780
<i>Concours au Fonds Monétaire Interna-   tional</i> .....	1.368	2.083	2.505	2.634	2.583	2.486	2.566	2.203
<i>Acquisition de droits de tirage spéciaux</i> <i>Autres opérations</i> .....	—	952	1.933	3.225	3.225	668	3.225	565
<i>Autres opérations</i> .....	...	372	2.425	2.037	2.148	300	1.872	1.012
Annuités de Prêt de la B.I.R.D. et de l'E.I.B. ....	1.341	1.161	978	730	683	459	683	459
Monnaies divisionnaires .....	44	18	34	37	155	198	143	199
Comptes courants postaux .....	252	301	518	367	330	453	366	1.885
Prêts à l'Etat <sup>2</sup> .....	5.450	5.450	5.450	5.450	5.450	13.700	5.450	13.700
Avances à l'Etat <sup>3</sup> .....	2.899	1.651	1.089	...	520		3.452	
Bons du Trésor sans intérêt <sup>4</sup> .....	—	—	—	1.569	1.569	1.569	1.569	1.569
Effets achetés sur le marché monétaire <sup>5</sup> Effets escomptés .....	22.499	16.423	42.794	69.722	73.872	103.389	65.738	100.523
Effets publics .....	37.546	35.434						
Bons ou Obligations à moyen terme émis par les organismes à statut légal spécial .....	—	—	2.076	2.218	2.757	2.275	2.759	2.721
Mobilisation de créances sur la France Effets représentatifs de crédits à court terme :								
<i>Obligations cautionnées</i> .....	901	98	...	...	...	—	816	—
<i>Effets garantis par l'Office des Céré-   ales</i> <sup>6</sup> .....	2.907	2.709	787	4.645	2.354	2.644	2.632	2.526
<i>Autres effets sur la France</i> .....	8.278	7.124	10.821	27.865	28.094	59.493	21.288	58.333
Effets représentatifs de crédits à moyen terme :								
<i>Prêts spéciaux à la construction</i> .....	4.707	4.769	...	...	...	101	...	101
<i>Autres crédits à moyen terme</i> .....	6.632	4.290	1.511	7.274	12.555	14.386	12.865	13.991
Mobilisation de créances sur l'étranger Effets représentatifs de crédits à court terme .....	7.310	8.429	9.068	10.713	11.419	9.587	8.187	8.269
Effets représentatifs de crédits à moyen terme .....	6.811	8.015	9.625	11.384	11.432	12.872	11.650	12.998
Avances sur titres .....	130	60	55	51	60	104	65	325
Effets en cours de recouvrement .....	2.806	4.724	3.944	5.511	2.902	4.355	3.222	14.326
Divers .....	2.082	1.718	1.893	2.333	2.158	2.265	2.249	2.826
<b>Total ...</b>	<b>96.517</b>	<b>96.601</b>	<b>100.573</b>	<b>136.897</b>	<b>139.010</b>	<b>162.240</b>	<b>136.761</b>	<b>171.359</b>
<b>PASSIF</b>								
Engagements à vue :								
Billets au porteur en circulation .....	72.398	75.621	77.430	83.678	81.516	86.627	81.889	87.613
Comptes courants des établissements astreints à la constitution de réserves Autres comptes créditeurs .....	5.262	7.663	14.133	39.722	42.233	57.855	39.862	64.224
<i>Compte courant du Trésor public</i> ...	1	1	1	...	1	2.398	...	9.720
<i>Compte spécial du Trésor public (em-     prunt 7 % 1973)</i> .....	—	—	—	3.250	5.500	...	5.500	—
<i>Comptes des banques, institutions et     personnes étrangères</i> .....	9.727	5.781	1.292	1.151	835	1.988	1.439	1.024
<i>Autres comptes courants et de     dépôts de fonds; dispositions et     autres engagements à vue</i> .....	2.405	1.689	1.643	2.050	1.561	1.599	1.455	826
Compte spécial du Fonds de Stabilisation des Changes - Contrepartie des alloca- tions de droits de tirage spéciaux .....	—	919	1.811	2.694	2.694	2.694	2.694	2.694
Plus-value de réévaluation 1969 <sup>7</sup> .....	2.351	—	—	—	—	—	—	—
Capital de la Banque .....	250	250	250	250	250	250	250	250
Divers .....	4.123	4.677	4.013	4.102	4.420	8.829	3.672	5.008
<b>Total ...</b>	<b>96.517</b>	<b>96.601</b>	<b>100.573</b>	<b>136.897</b>	<b>139.010</b>	<b>162.240</b>	<b>136.761</b>	<b>171.359</b>

<sup>1</sup> Convention du 27 juin 1949.

<sup>2</sup> Convention du 29 octobre 1959 approuvée par la loi du 28 décembre 1959 et convention du 3 mai 1962 approuvée par la loi du 7 juin 1962.

<sup>3</sup> Convention du 29 octobre 1959 approuvée par la loi du 28 décembre 1959

<sup>4</sup> Convention du 8 juin 1972 approuvée par la loi du 5 juillet 1972.

<sup>5</sup> Décret du 17 juin 1938.

<sup>6</sup> Loi du 15 août 1936, décret du 29 juillet 1939 et loi du 19 mai 1941.

<sup>7</sup> Convention du 4 décembre 1969 approuvée par la loi du 24 décembre 1969.

**XX . 3. — BANK OF ENGLAND**

(millions of £)

	1970 February 28	1971 February 28	1972 February 28	1973 February 28	1973 February 7	1974 February 6	1978 March 7	1974 March 6
--	---------------------	---------------------	---------------------	---------------------	--------------------	--------------------	-----------------	-----------------

**ISSUE DEPARTMENT**

Government Debt .....	11	11	11	11	11	11	11	11
Other Government Securities .....	3.202	3.450	3.217	3.486	3.557	3.482	3.457	3.384
Other Securities .....	37	239	497	703	607	1.082	757	1.230
Total ...	<b>3.250</b>	<b>3.700</b>	<b>3.725</b>	<b>4.200</b>	<b>4.175</b>	<b>4.575</b>	<b>4.225</b>	<b>4.625</b>

Notes Issued :								
In Circulation .....	3.243	3.662	3.698	4.187	4.153	4.554	4.203	4.600
In Banking Department .....	7	38	27	13	22	21	22	25
Total ..	<b>3.250</b>	<b>3.700</b>	<b>3.725</b>	<b>4.200</b>	<b>4.175</b>	<b>4.575</b>	<b>4.225</b>	<b>4.625</b>

**BANKING DEPARTMENT**

Government Securities .....	403	700	419	1.009	1.062	1.791	1.032	1.503
Advances and Other Accounts .....	91	74	27	35	105	110	56	372
Premises, Equipment and Other Securities	89	44	194	136	89	133	155	122
Notes .....	7	38	27	13	22	21	22	25
Coin .....	2	2	...	...	...	...	...	...
Total ...	<b>592</b>	<b>858</b>	<b>517</b>	<b>1.193</b>	<b>1.278</b>	<b>2.055</b>	<b>1.265</b>	<b>2.024</b>

Capital .....	15	15	15	14	15	15	15	14
Rest .....	4	3	—	—	—	—	—	—
Public Deposits .....	15	18	13	26	17	21	18	25
(including Exchequer, National Loans Fund, National Debt Commissioners and Dividend Accounts)								
Special Deposits .....	220	398	—	714	714	1.351	714	1.368
Bankers Deposits .....	199	195	197	177	277	293	144	334
Reserves and Other Accounts .....	139	229	292	262	255	375	374	283
Total ...	<b>592</b>	<b>858</b>	<b>517</b>	<b>1.193</b>	<b>1.278</b>	<b>2.055</b>	<b>1.265</b>	<b>2.024</b>

**XX - 4. — FEDERAL RESERVE BANKS <sup>1</sup>**

(millions of \$)

	1969 December 31	1970 December 31	1971 December 31	1972 December 31	1973 February 7	1974 February 6	1973 March 7	1974 March 6
<b>ASSETS</b>								
Gold certificate account .....	10.036	10.457	9.875	10.303	10.303	11.460	10.303	11.460
Special Drawing Rights certificate account	—	400	400	400	400	400	400	400
Cash .....	110	221	261	313	348	310	365	298
Discounts and advances .....	183	335	39	1.981	967	855	1.133	844
Acceptances :								
Bought outright .....	64	57	80	70	81	69	78	67
Held under repurchase agreement .....	...	...	181	36	...	...	...	...
Federal agency obligations :								
Bought outright .....	—	—	485	1.311	1.311	1.889	1.294	1.997
Held under repurchase agreement .....	...	...	101	13	...	...	...	...
U.S. Government securities :								
Bought outright :								
Bills .....	22.266	25.965	30.156	29.664	28.844	36.090	30.452	36.389
Certificates .....	...	...	...	...	...	...	...	...
Notes .....	31.392	33.236	35.554	36.681	36.681	38.591	36.839	38.796
Bonds .....	3.496	2.941	3.286	3.463	3.463	3.149	3.501	2.974
Total bought outright ...	57.154	62.142	68.996	69.808	69.088	77.830	70.792	78.159
Held under repurchase agreement .....	...	...	1.222	98	...	...	...	...
Total U.S. Government securities ...	57.154	62.142	70.218	69.906	69.088	77.830	70.792	78.159
Total loans and securities .....	57.401	62.534	71.104	73.317	71.447	80.643	73.297	81.067
Cash items in process of collection .....	10.564	11.178	11.887	9.172	9.309	8.165	9.379	8.481
Bank premises .....	116	128	150	194	194	224	196	227
Other assets .....	2.627	995	918	1.066	1.110	1.245	598	688
Total assets ...	<b>80.854</b>	<b>85.913</b>	<b>94.595</b>	<b>94.765</b>	<b>93.111</b>	<b>102.447</b>	<b>94.538</b>	<b>102.621</b>
<b>LIABILITIES</b>								
Federal Reserve notes .....	47.473	50.323	53.819	58.757	56.903	62.204	57.342	62.832
Deposits :								
Member bank reserves .....	22.085	24.150	27.788	25.647	23.227	27.997	23.793	28.571
U.S. Treasurer - general account .....	1.312	1.156	2.020	1.855	3.253	3.119	3.799	1.528
Foreign .....	134	148	294	325	245	232	296	282
Other .....	807	1.233	999	840	605	740	635	687
Total deposits ...	24.338	26.687	31.101	28.667	27.330	32.088	28.523	31.068
Deferred availability cash items .....	7.124	6.917	7.544	5.198	6.274	5.405	6.058	5.938
Other liabilities and accrued dividends ...	581	582	647	557	645	965	656	972
Total liabilities ...	<b>79.516</b>	<b>84.509</b>	<b>93.111</b>	<b>93.179</b>	<b>91.152</b>	<b>100.662</b>	<b>92.579</b>	<b>100.810</b>
<b>CAPITAL ACCOUNTS</b>								
Capital paid in .....	669	702	742	793	800	851	802	864
Surplus .....	669	702	742	793	793	844	793	844
Other capital accounts .....	...	...	...	...	366	90	364	103
Total liabilities and capital accounts ...	<b>80.854</b>	<b>85.913</b>	<b>94.595</b>	<b>94.765</b>	<b>93.111</b>	<b>102.447</b>	<b>94.538</b>	<b>102.621</b>
Contingent liability on acceptances purchased for foreign correspondents .....	146	250	254	179	209	590	260	596

<sup>1</sup> Consolidated statement of condition of the twelve Federal Reserve Banks.

**XX - 5. — DE NEDERLANDSCHE BANK**  
(miljoenen guldens)

	1969 31 december	1970 31 december	1971 31 december	1972 31 december	1973 5 februari	1974 4 februari	1973 5 maart	1974 4 maart
<b>ACTIVA</b>								
Goud .....	6.198	6.437	6.875	6.829	6.829	6.849	6.830	6.849
Vorderingen en geldswaardige papieren luidende in goud of in buitenlandse geldsoorten .....	1.344	2.772	1.287	4.557	4.449	8.318	7.357	8.504
Buitenlandse betaalmiddelen .....	...	...	...	...	...	...	...	...
Vorderingen op het buitenland luidende in guldens .....	6	8	...	...	...	...	...	...
Bijzondere trekkingsrechten in het I.M.F. Reservepositie in het I.M.F. ....	—	521	2.063	2.352	2.352	1.328	2.352	1.328
Wissels, promessen, schatkistpapier en schuldbrieven in disconto .....	463	184	17	171	130	35	65	...
Wissels, schatkistpapier en schuldbrieven door de Bank gekocht (art. 15, onder 1 <sup>o</sup> van de Bankwet 1948) .....	1.043	1.388	1.681	...	...	...	...	...
Voorschotten in rekening-courant en bele- ningen .....	876	19	180	673	14	574	7	334
Voorschotten aan de Staat (art. 20 van de Bankwet 1948) .....	...	...	...	...	...	...	...	...
Nederlandse munten .....	30	28	28	37	35	21	24	19
Belegging van kapitaal en reserves .....	254	300	345	382	377	424	377	424
Gebouwen en inventaris .....	...	...	179	195	179	195	179	195
Diverse rekeningen .....	47	47	182	104	72	108	596	241
<b>Totaal ...</b>	<b>10.261</b>	<b>11.704</b>	<b>12.837</b>	<b>15.300</b>	<b>14.437</b>	<b>18.658</b>	<b>17.787</b>	<b>18.705</b>

<b>PASSIVA</b>								
Bankbiljetten in omloop .....	9.276	9.766	10.251	11.251	10.885	11.635	10.985	11.725
Rekening-courantsaldo's in guldens van ingezetenen .....	433	973	1.080	1.944	1.711	3.336	4.868	3.247
's Rijks schatkist .....	288	329	1.001	1.858	1.299	3.288	1.537	3.191
Banken in Nederland .....	87	103	39	47	327	27	3.042	32
Andere ingezetenen .....	58	41	40	39	85	21	289	24
Rekening-courantsaldo's in guldens van niet-ingezetenen .....	70	78	152	358	194	190	244	190
Buitenlandse circulatiebanken en daar- mede gelijk te stellen instellingen ...	59	60	128	224	161	118	211	131
Andere niet-ingezetenen .....	11	18	24	134	33	72	33	59
's Rijks schatkist, bijzondere rekening u.h.v. overdracht I.M.F.-positie .....	—	—	—	—	—	1.400	—	1.400
Krediet aan het I.M.F. ....	—	—	—	—	—	—	—	—
Saldo's luidende in buitenlandse geld- soorten .....	8	4	4	52	6	4	2	2
Tegenwaarde toegewezen bijzondere trek- kingsrechten in het I.M.F. ....	—	316	587	856	856	793	856	793
Kapitaal .....	20	20	20	20	20	20	20	20
Reserves .....	268	320	357	404	358	404	357	404
Diverse rekeningen .....	186	227	386	415	407	876	455	924
<b>Totaal ...</b>	<b>10.261</b>	<b>11.704</b>	<b>12.837</b>	<b>15.300</b>	<b>14.437</b>	<b>18.658</b>	<b>17.787</b>	<b>18.705</b>

N. B. — Circulatie der door de Bank namens de Staat in het verkeer gebrachte muntbiljetten .....

18	16	14	14	14	14	14	14	13
----	----	----	----	----	----	----	----	----

**XX - 6. — BANCA D'ITALIA**

(miliardi di lire)

(Oude voorstelling van de posten van de maandstaat)

	1968 dicembre	1969 dicembre	1970 dicembre	1971 dicembre
Oro in cassa .....	1.827	1.847	1.804	1.802
Cassa <sup>1</sup> .....	37	37	39	45
Portafoglio <sup>2</sup> .....	1.333	1.652	1.035	1.057
Effetti ricevuti per l'incasso .....	...	...	...	...
Anticipazioni <sup>3</sup> .....	1.337	1.644	842	885
Prorogati pagamenti .....	...	...	...	...
Ufficio italiano dei cambi .....	2.086	1.626	1.687	2.404
Disponibilità in divisa all'estero .....	...	...	...	...
Titoli emessi a garantiti dallo Stato <sup>4</sup> ...	1.035	2.447	3.221	4.462
Immobili .....	...	...	...	...
Debitori diversi .....	531	680	943	997
Anticipazioni straordinarie al Tesoro .....	339	339	339	339
C/c servizio tesoreria .....	287	...	1.592	1.380
Servizi diversi per conto dello Stato .....	91	138	78	208
Spese .....	179	230	281	281
<b>Totale attivo ...</b>	<b>9.082</b>	<b>10.643</b>	<b>11.861</b>	<b>13.860</b>
Circolazione dei biglietti <sup>5</sup> .....	5.390	6.100	6.619	7.281
Vaglia, assegni e debiti a vista <sup>6</sup> .....	110	106	193	106
Conti correnti liberi .....	186	87	284	267
Conti correnti vincolati .....	2.425	2.784	3.305	4.380
Creditori diversi .....	775	1.200	1.139	1.489
C/c servizio tesoreria .....	...	113	—	—
Capitale .....	...	...	...	...
Fondo di riserva ordinario .....	9	10	12	17
Fondo di riserva straordinario .....	7	7	10	14
Rendite .....	180	236	299	306
Utile provvisorio del precedente esercizio	—	—	—	—
<b>Totale passivo e patrimonio ...</b>	<b>9.082</b>	<b>10.643</b>	<b>11.861</b>	<b>13.860</b>
Depositanti di titoli e valori .....	8.089	11.378	11.351	13.231
<sup>1</sup> Compresi biglietti e monete di Stato .....	14	11	10	12
<sup>2</sup> Compreso finanziamento ammassi e acquisto grano :				
— aziende di credito .....	506	556	605	649
— istituti speciali .....	324	349	371	398
<sup>3</sup> Comprese anticipazioni a :				
— aziende di credito .....	1.332	1.624	817	861
— altri .....	6	20	25	24
<sup>4</sup> Compresi BOT .....	80	337	—	50
<sup>5</sup> Compresi biglietti presso il Tesoro .....	2	3	3	n.b.
<sup>6</sup> Compresi vaglia cambiari .....	20	20	26	25



**XX - 6. — BANCA D'ITALIA**

(miliardi di lire)

(Nieuwe voorstelling van de posten van de maandstaat)

	1970 dicembre	1971 dicembre	1972 dicembre	1972 ottobre	1973 ottobre	1972 novembre	1973 novembre
<b>ATTIVO</b>							
Oro .....	1.804	1.802	1.802	1.802	1.804	1.802	1.804
Cassa <sup>1</sup> .....	39	45	67	55	91	69	69
Portafoglio .....	59	9	44	6	13	7	14
Risconto per finanziamenti ammassi oblig. <sup>2</sup> .....	977	1.047	1.104	1.105	1.142	1.103	1.143
Anticipazioni <sup>3</sup> .....	842	885	2.312	829	823	1.063	653
Attività verso l'estero in valuta .....	4	2	2	5	5	4	4
Ufficio italiano dei cambi <sup>4</sup> .....	2.407	2.970	2.518	2.604	4.717	2.455	4.766
Titoli emessi a garantiti dallo Stato <sup>5</sup> ...	3.221	4.462	5.246	4.646	5.901	4.646	5.810
Investimento fondi di riserva e fondi diversi <sup>6</sup> .....	348	385	438	434	514	439	521
Anticipazioni straordinarie al Tesoro .....	339	339	339	339	339	339	339
C/c servizio tesoreria .....	1.592	1.380	1.908	1.498	2.268	1.596	2.862
Servizi diversi per conto dello Stato .....	166	357	499	382	535	382	535
Immobili .....	...	...	...	...	...	...	...
Partite varie .....	136	217	275	115	214	178	215
Spese .....	280	325	371	208	246	214	254
Totale attivo ...	<b>12.214</b>	<b>14.225</b>	<b>16.925</b>	<b>14.028</b>	<b>18.612</b>	<b>14.297</b>	<b>18.989</b>
<b>PASSIVO</b>							
Circolazione dei biglietti <sup>7</sup> .....	6.619	7.281	8.748	7.262	8.459	7.357	8.622
Vaglia cambiari e altri debiti a vista <sup>8</sup> .	193	106	316	72	130	65	132
Conti correnti liberi .....	284	266	180	86	85	100	82
Conti correnti vincolati <sup>9</sup> .....	3.288	4.327	4.336	4.227	5.174	4.156	5.273
Conti dell'estero in lire e valuta .....	742	623	1.377	1.191	3.104	1.381	3.245
Servizi diversi per conto dello Stato .....	89	149	139	90	143	90	143
Servizi di cassa per conto di enti vari ...	68	274	428	30	57	29	25
Fondi accantonati .....	407	505	641	503	645	502	644
Partite varie .....	203	314	319	301	494	343	492
Capitale .....	...	...	...	...	...	...	...
Fondo di riserva ordinario .....	12	17	23	22	28	22	28
Fondo di riserva straordinario .....	10	14	21	20	27	20	27
Rendite .....	299	349	397	224	266	232	276
Utile provvisorio del precedente esercizio .	—	—	—	—	—	—	—
Totale passivo e patrimonio ...	<b>12.214</b>	<b>14.225</b>	<b>16.925</b>	<b>14.028</b>	<b>18.612</b>	<b>14.297</b>	<b>18.989</b>
Depositanti di titoli e valori .....	7.048	7.593	10.526	7.975	12.828	8.222	12.108
<sup>1</sup> Di cui : biglietti e monete di Stato .....	10	12	10	12	22	14	22
<sup>2</sup> » aziende di credito .....	605	649	687	687	711	686	712
istituti speciali .....	371	398	417	418	430	417	431
<sup>3</sup> » aziende di credito .....	817	861	2.298	814	811	1.048	642
altri .....	25	24	14	16	13	15	10
<sup>4</sup> » c/c ordinario .....	1.687	2.404	1.195	1.435	1.657	1.111	1.578
<sup>5</sup> » titoli di stato e ob- { BOT e titoli bligaz. p/c Tesoro    } a breve ...	175	549	207	207	1.396	207	1.306
altri .....	3.046	3.726	4.853	4.253	4.318	4.253	4.318
<sup>6</sup> » titoli di stato e obblig. p/c Tesoro ...	189	216	250	255	307	255	307
<sup>7</sup> » biglietti presso il Tesoro .....	3	6	12	7	n.b.	9	n.b.
<sup>8</sup> » vaglia cambiari .....	26	25	43	24	42	34	41
<sup>9</sup> » per riserve obbligatorie .....	3.288	4.018	4.331	4.140	5.159	4.139	5.247

**XX - 7. — DEUTSCHE BUNDESBANK**

(Millionen DM)

(Oude voorstelling van de posten van de weekstaat)

	1967 31. Dezember	1968 31. Dezember	1969 31. Dezember	1970 31. Dezember
<b>AKTIVA</b>				
Gold .....	16.647	17.881	14.700	14.340
Guthaben bei ausländischen Banken und Geldmarktanlagen im Ausland .....	10.353	11.503	5.693	28.362
Sonstige Geldanlagen im Ausland und Forderungen an das Ausland .....	1.000	3.715	4.200	2.339
Ziehungsrechte in der Goldtranche .....	—	—	—	3.357
Sonderziehungsrechte .....	—	—	—	943
Sorten, Auslandswechsel und -schecks ...	1.953	3.134	3.445	2.911
Deutsche Scheidemünzen .....	200	191	138	162
Postscheckguthaben .....	418	470	451	447
Inlandswechsel .....	2.922	2.139	11.425	14.152
Schatzwechsel und unverzinsliche Schatz- anweisungen .....	...	5	578	285
Lombardforderungen .....	950	875	2.797	1.682
Kassenkredite .....	2.220	1.344	1.974	2.434
Wertpapiere .....	2.317	1.688	1.031	760
Ausgleichsforderungen und unverzinsliche Schuldverschreibung .....	6.438	6.148	6.653	8.683
Kredite an Bund für Beteiligung an inter- nationalen Einrichtungen .....	3.639	4.053	1.173	...
Forderung an Bund wegen Forderungs- erwerb aus Nachkriegswirtschaftshilfe .	1.534	783	722	386
Kredite an internationale Einrichtungen und Konsolidierungskredite .....	2.448	3.969	1.699	1.992
<i>darunter : a) an I.W.F.</i> .....	670	2.082	...	...
<i>b) an Weltbank</i> .....	1.447	1.644	1.544	1.925
<i>c) aus der Abwicklung der             E.Z.U.</i> .....	331	243	155	67
Sonstige Aktiva .....	830	813	2.017	1.655
	<b>53.869</b>	<b>58.711</b>	<b>58.696</b>	<b>84.890</b>

**PASSIVA**

Banknotenumlauf .....	31.574	32.499	34.617	36.479
Einlagen von .....	17.628	21.255	21.089	29.618
<i>Kreditinstituten</i> .....	15.179	17.579	16.890	26.231
<i>Öffentlichen Einlegern</i> .....	2.115	3.299	3.826	2.987
<i>Anderen inländischen Einlegern</i> .....	334	377	373	400
Sondereinlagen .....	—	—	—	5.382
<i>Konjunkturausgleichsrücklagen</i> .....	—	—	—	2.937
<i>Konjunkturzuschlag zu den Einkom-     mensteuern</i> .....	—	—	—	2.189
<i>Sonstige (Bundesbildungsanleihe)</i> .....	—	—	—	266
Verbindlichkeiten aus dem Auslandsge- schäft .....	643	365	472	380
<i>Einlagen ausländischer Einleger</i> .....	506	322	383	343
<i>Sonstige</i> .....	137	43	89	37
Ausgleichsposten für zugeteilte Sonder- ziehungsrechte .....	—	—	—	738
Verbindlichkeiten aus abgegebenen Mobi- lisierungs- und Liquiditätspapieren ...	—	—	—	7.532
Rückstellungen .....	1.925	2.110	1.170	1.170
Grundkapital .....	290	290	290	290
Rücklagen .....	1.080	1.180	860	860
Sonstige Passiva .....	729	1.012	198	2.441
	<b>53.869</b>	<b>58.711</b>	<b>58.696</b>	<b>84.890</b>

# XX - 7. — DEUTSCHE BUNDESBANK

(Millionen DM)

(Nieuwe voorstelling van de posten van de maandstaat)

	1971 31. Dez.	1972 31. Dez.	1973 31. Dez.	1973 7. Februar	1974 7. Februar	1973 7. März	1974 7. März
<b>AKTIVA</b>							
Gold, Auslandsforderungen und sonstige Auslandsaktiva .....	62.219	77.388	92.458	80.428	89.573	94.161	89.456
Gold .....	14.688	13.971	14.001	13.997	14.001	13.997	14.001
Guthaben bei ausländischen Banken und Geldmarktanlagen im Ausland .....	37.638	52.221	65.819	54.871	63.194	69.280	62.861
Sonstige Geldanlagen im Ausland .....	2.000	1.993	1.808	2.485	1.808	1.836	1.808
Reserveposition im Internationalen Währungsfonds und Sonderziehungsrechte .....	5.581	6.712	8.354	6.605	8.081	6.585	8.296
Kredite und sonstige Forderungen an das Ausland	2.308	2.487	2.471	2.467	2.485	2.461	2.487
Sorten .....	4	4	5	3	4	2	3
Kredite an inländische Kreditinstitute .....	18.811	20.178	11.216	18.338	10.554	13.951	11.366
Inlandswechsel .....	15.802	17.847	10.435	17.273	10.062	11.300	10.830
Im Offenmarktgeschäft angekaufte Inlandswechsel mit Rücknahmevereinbarung .....	—	—	—	—	—	—	—
Auslandswechsel .....	1.612	1.185	460	990	492	612	536
Lombardforderungen .....	1.397	1.146	321	75	...	2.039	...
Kredite und Forderungen an öffentliche Haushalte .	11.149	9.123	11.535	10.401	13.065	8.751	12.713
Kassenkredite (Buchkredite) .....	2.349	440	2.852	1.718	4.282	68	4.030
Schatzwechsel und unverzinsliche Schatzanweisungen .....	76	...	...	...	100	...	...
Ausgleichsforderungen und unverzinsliche Schuldverschreibung .....	8.683	8.683	8.683	8.683	8.683	8.683	8.683
Forderung an Bund wegen Forderungserwerb aus Nachkriegswirtschaftshilfe .....	41	—	—	—	—	—	—
Kredite an Bundesbahn und Bundespost .....	—	318	300	62	...	62	...
Kassenkredite (Buchkredite) .....	—	...	...	...	...	...	...
Schatzwechsel und unverzinsliche Schatzanweisungen .....	—	318	300	62	...	62	...
Wertpapiere .....	588	53	25	38	24	32	86
Deutsche Scheidemünzen .....	251	344	584	417	641	415	600
Postscheckguthaben .....	367	525	466	196	196	224	184
Sonstige Aktiva .....	1.653	4.686	4.882	2.929	3.835	3.232	4.443
Ausgleichsposten wegen Neubewertung der Fremdwährungsforderungen und -verbindlichkeiten - Bilanzverlust .....	3.101	3.101	10.279	3.101	10.279	10.318	10.279
Insgesamt ...	<b>98.139</b>	<b>115.716</b>	<b>131.745</b>	<b>115.910</b>	<b>128.167</b>	<b>131.146</b>	<b>129.127</b>
<b>PASSIVA</b>							
Banknotenumlauf .....	39.494	44.504	46.247	40.832	43.084	42.263	43.981
Einlagen von Kreditinstituten .....	32.609	46.388	51.913	49.937	51.775	58.810	51.284
auf Girokonten .....	32.590	46.364	51.892	49.912	51.755	58.785	51.259
sonstige .....	19	24	21	25	20	25	25
Einlagen von öffentlichen Haushalten .....	10.943	7.083	11.298	8.047	13.050	8.668	13.404
Bund .....	69	97	204	30	42	39	44
Lastenausgleichsfonds und E.R.P. Sondervermögen	286	197	174	575	563	412	395
Länder .....	510	2.543	2.403	3.242	3.240	4.034	3.538
Andere öffentliche Einleger .....	67	58	51	33	23	37	26
Sondereinlagen .....	10.011	4.188	8.466	4.167	9.182	4.146	9.401
Einlagen von anderen inländischen Einlegern .....	2.227	3.214	2.932	1.985	2.726	2.635	2.062
Bundesbahn .....	5	5	16	4	3	4	4
Bundespost (einschl. Postscheck- und Postspar-kassenämter) .....	1.735	2.703	2.455	1.593	2.419	2.214	1.750
sonstige Einleger .....	487	506	461	388	304	417	308
Guthaben auf Sonderkonten Bardepot .....	—	1.336	244	1.579	302	1.203	455
Verbindlichkeiten aus dem Auslandsgeschäft .....	967	916	918	800	634	3.652	703
Einlagen ausländischer Einleger .....	941	898	735	786	609	3.636	687
sonstige .....	26	18	183	14	25	16	16
Ausgleichsposten für zugeteilte Sonderziehungsrechte	1.364	1.855	1.747	1.855	1.747	1.855	1.746
Verbindlichkeiten aus abgegebenen Mobilisierungs- und Liquiditätspapieren .....	6.477	4.465	9.860	5.314	8.642	6.375	8.906
Rückstellungen .....	2.402	1.296	1.296	1.296	1.296	1.296	1.296
Grundkapital .....	290	290	290	290	290	290	290
Rücklagen .....	1.080	1.080	929	1.080	929	1.080	929
Sonstige Passiva .....	286	3.289	4.071	2.895	3.692	3.019	4.071
Insgesamt ...	<b>98.139</b>	<b>115.716</b>	<b>131.745</b>	<b>115.910</b>	<b>128.167</b>	<b>131.146</b>	<b>129.127</b>

**XX - 8. — BANQUE NATIONALE SUISSE**

(millions de francs suisses)

	1970 31 décembre	1971 31 décembre	1972 31 décembre	1973 31 décembre	1973 7 février	1974 7 février	1973 7 mars	1974 7 mars
<b>ACTIF</b>								
Encaisse or .....	11.821	11.879	11.880	11.893	11.893	11.893	11.893	11.893
Devises .....	8.441	10.323	12.323	12.520	8.742	7.491	10.525	7.502
Bons du Trésor étrangers en fr. s. ....	1.851	4.278	4.278	4.613	4.278	5.223	4.278	5.223
Avoirs avec garantie de change auprès de banques d'émissions étrangères .....	—	—	—	—	—	—	—	—
Portefeuille effets sur la Suisse :								
Effets de change .....	328	81	784	898	106	186	101	227
Bons du Trésor de la Confédération ...	71	...	152	200	...	40	...	40
Avances sur nantissement .....	224	29	419	558	10	138	14	74
Titres :								
pouvant servir de couverture .....	51	6	—	—	—	—	—	—
autres .....	105	5	—	—	—	—	—	—
Correspondants en Suisse .....	83	72	142	282	29	30	17	47
Correspondants à l'étranger .....	25	23	27	—	35	—	27	—
Reconnaissance de dette de la Confédération selon l'arrêté fédéral du 15-12-1971	—	1.244	1.244	1.243	1.244	1.244	1.243	1.244
Autres postes de l'actif .....	70	50	89	66	71	86	62	84
Total ...	<b>23.070</b>	<b>27.990</b>	<b>31.338</b>	<b>32.273</b>	<b>26.408</b>	<b>26.331</b>	<b>28.160</b>	<b>26.334</b>

**PASSIF**

Fonds propres .....	62	63	64	65	64	65	64	65
Billets en circulation .....	13.106	14.310	16.635	18.296	14.947	16.305	15.137	16.499
Engagements à vue :								
Comptes de virements des banques, du commerce et de l'industrie .....	7.750	10.702	9.313	8.235	5.935	4.381	6.121	4.426
Autres engagements à vue .....	660	1.153	1.708	801	1.216	1.013	886	767
Avoirs minimaux des banques sur :								
les engagements en Suisse .....	—	—	1.449	1.600	1.701	1.211	1.770	1.187
les engagements envers l'étranger .....	—	516	580	1.272	647	1.000	2.218	977
Engagements à terme :								
Rescriptions de stérilisation .....	202	313	73	121	313	348	313	348
Comptes spéciaux .....	200	—	2	83	8	22	8	16
Comptes de stérilisation de l'adminis- tration fédérale .....	—	—	—	26	—	26	—	26
Autres postes du passif .....	1.090	933	1.514	1.774	1.577	1.960	1.643	2.023
Total ...	<b>23.070</b>	<b>27.990</b>	<b>31.338</b>	<b>32.273</b>	<b>26.408</b>	<b>26.331</b>	<b>28.160</b>	<b>26.334</b>

**XX - 9. — BANQUE DES REGLEMENTS INTERNATIONAUX**

**Situation en millions de francs or**

[unités de 0,29032258... gramme d'or fin (art. 4 des statuts)]

**Actif**

	1972 31 décembre	1973 31 décembre	1973 31 janvier	1974 31 janvier	1975 28 février	1974 28 février
<b>I. Or</b> .....	4.174	4.289	4.084	4.314	4.126	4.341
<b>II. Espèces en caisse et avoirs bancaires à vue ...</b>	36	65	48	49	58	32
<b>III. Bons du Trésor</b> .....	971	8	981	8	1.040	8
<b>IV. Effets div. remobilis. sur dem.</b> .....	—	—	—	—	—	—
<b>V. Dépôts à terme et avances :</b> .....	16.823	22.053	16.018	20.872	15.257	22.253
a) à 3 mois au maximum .....	13.188	19.515	12.418	18.182	11.694	18.931
b) à 3 mois au maximum (or) .....	—	2	—	69	—	69
c) à plus de 3 mois .....	3.635	2.536	3.600	2.619	3.561	3.251
d) à plus de 3 mois (or) .....	—	—	—	2	2	2
<b>VI. Titres à terme :</b> .....	4.170	5.750	4.177	5.619	4.298	5.215
1. Or :						
a) à 3 mois au maximum .....	103	—	41	—	—	—
b) à plus de 3 mois .....	—	—	—	—	—	—
2. Monnaies :						
a) à 3 mois au maximum .....	2.307	4.734	2.738	4.682	2.978	3.586
b) à plus de 3 mois .....	1.760	1.016	1.398	937	1.320	1.629
<b>VII. Divers</b> .....	1	3	2	6	73	12
<i>Total de l'actif ...</i>	<b>26.175</b>	<b>32.168</b>	<b>25.309</b>	<b>30.868</b>	<b>24.852</b>	<b>31.861</b>

**XX - 9. — BANQUE DES REGLEMENTS INTERNATIONAUX**

**Situation en millions de francs or**

[unités de 0,29032258... gramme d'or fin (art. 4 des statuts)]

**Passif**

	1972 31 décembre	1973 31 décembre	1973 31 janvier	1974 31 janvier	1973 28 février	1974 28 février
<b>I. Capital :</b>						
Actions libérées de 25 % .....	301	301	301	301	301	301
<b>II. Réserves .....</b>	<b>453</b>	<b>548</b>	<b>453</b>	<b>548</b>	<b>453</b>	<b>548</b>
1. Fonds de Réserve Légale .....	30	30	30	30	30	30
2. Fonds de Réserve Générale .....	205	253	205	253	205	253
3. Fonds Spécial de Réserve de Dividendes ..	61	75	61	75	61	75
4. Fonds de Réserve Libre .....	157	190	157	190	157	190
<b>III. Dépôts (or) : .....</b>	<b>3.662</b>	<b>3.694</b>	<b>3.509</b>	<b>8.697</b>	<b>3.526</b>	<b>3.709</b>
1. Banques centrales :						
a) à vue .....	3.200	2.573	3.204	2.576	3.237	2.611
b) à 3 mois au maximum .....	214	1.088	231	1.088	239	451
c) à plus de 3 mois .....	76	—	41	—	17	614
2. Autres déposants :						
a) à vue .....	172	7.371	33	7	33	33
b) à 3 mois au maximum .....	—	25.712	—	26	—	—
c) à plus de 3 mois .....	—	—	—	—	—	—
<b>IV. Dépôts (monnaies) : .....</b>	<b>20.982</b>	<b>26.770</b>	<b>20.261</b>	<b>25.468</b>	<b>19.759</b>	<b>26.411</b>
1. Banques centrales :						
a) à vue .....	352	110	323	75	524	173
b) à 3 mois au maximum .....	18.593	23.848	18.302	21.428	17.244	22.163
c) à plus de 3 mois .....	885	2.419	1.003	1.876	1.314	2.696
2. Autres déposants :						
a) à vue .....	22	12	15	12	13	13
b) à 3 mois au maximum .....	1.044	265	538	1.974	588	1.120
c) à plus de 3 mois .....	86	116	80	103	76	246
<b>V. Effets .....</b>	<b>487</b>	<b>521</b>	<b>481</b>	<b>501</b>	<b>509</b>	<b>529</b>
a) à 3 mois au maximum .....	487	521	161	169	—	—
b) à plus de 3 mois .....	—	—	320	332	509	529
<b>VI. Divers .....</b>	<b>212</b>	<b>250</b>	<b>226</b>	<b>271</b>	<b>221</b>	<b>277</b>
<b>VII. Comptes de profits et pertes .....</b>	<b>—</b>	<b>—</b>	<b>—</b>	<b>—</b>	<b>—</b>	<b>—</b>
<b>VIII. Dividende payable le 1<sup>er</sup> juillet .....</b>	<b>—</b>	<b>—</b>	<b>—</b>	<b>—</b>	<b>—</b>	<b>—</b>
<b>XI. Provision .....</b>	<b>78</b>	<b>84</b>	<b>78</b>	<b>82</b>	<b>83</b>	<b>86</b>
<i>Total passif ...</i>	<b>26.175</b>	<b>32.168</b>	<b>25.309</b>	<b>30.868</b>	<b>24.852</b>	<b>31.861</b>

## ECONOMISCHE WETGEVING

*Deze rubriek omvat de wetten, besluiten en andere officiële bekendmakingen die van bijzonder belang zijn voor 's lands algemene economie en via het Belgisch Staatsblad werden afgekondigd in de loop van de maand welke aan die van de publikatie van het Tijdschrift voorafgaat.*

*Alleen de belangrijkste wetten en besluiten zijn « in extenso » overgenomen. De andere wetteksten zijn alleen vermeld en desnoods met een verklarende nota.*

*Tevens omvat de economische wetgeving de voornaamste besluiten, richtlijnen en verordeningen voorkomend in het Publikatieblad van de Europese Gemeenschappen.*

*Om het naslaan ervan te vergemakkelijken, is de bovenbedoelde documentatie in de volgende rubrieken ondergebracht :*

*1. Algemene economische wetgeving; 2. Geld-, krediet- en bankwezen; 3. Overheidsfinanciën; 4. Landbouw; 5. Nijverheid; 6. Arbeid; 7. Binnenlandse handel; 8. Buitenlandse handel; 9. Verkeerswezen; 10. Prijzen en lonen; 11. Pensioenen, sociale verzekeringen en diverse sociale voordelen; 12. Europese Economische Gemeenschap.*

### 1. ALGEMENE ECONOMISCHE WETGEVING

#### **Koninklijk besluit van 15 januari 1974**

*houdende verlenging van de erkenning van sommige financiële organismen met het oog op de toekenning en het beheer van kredieten bij toepassing van de koninklijke besluiten van 17 augustus 1959 en 6 januari 1971 (Staatsblad, 6 februari 1974, blz. 1682). (Zie ook rubriek 2.)*

.....  
*Artikel 1. — De erkenning van private kredietorganismen met het oog op de toekenning en het beheer van kredieten, bij toepassing van de koninklijke besluiten van 17 augustus 1959 en 6 januari 1971, verleend tot 31 december 1973, krachtens het koninklijk besluit van 27 juni 1973, wordt verlengd tot 30 juni 1974.*  
.....

**Koninklijk besluit van 17 januari 1974**

*tot vaststelling van het bedrag van de voorafneming ten bate van het Fonds voor de Economische Expansie en de Regionale Reconversie op de opbrengst van de belasting over de toegevoegde waarde van het jaar 1973 (Staatsblad, 5 februari 1974, blz. 1616).*

.....  
*Artikel 1.* — Het bedrag van de voorafneming ten bate van het Fonds voor de Economische Expansie en de Regionale Reconversie op de opbrengst van de belasting over de toegevoegde waarde van het jaar 1973, is bepaald op een miljard zevenhonderd miljoen frank voor het vierde kwartaal van het jaar 1973.  
.....

**Koninklijk besluit van 1 februari 1974**

*waarbij de Nationale Investeringsmaatschappij gemachtigd wordt een kapitaalsverhoging door te voeren ten belope van twee schijven van 500 miljoen frank elk en de modaliteiten worden vastgesteld voor het verlenen van de staatswaarborg aan deze schijven (Staatsblad, 13 februari 1974, blz. 2141). (Zie ook rubriek 2.)*

.....  
*Artikel 1.* — De Nationale Investeringsmaatschappij wordt gemachtigd over te gaan tot een kapitaalsverhoging ten belope van twee schijven van 500 miljoen frank elk.  
.....

*Art. 2.* — De financiële openbare instellingen hebben beslist op deze kapitaalsverhoging in te schrijven handelend hetzij krachtens verworven rechten hetzij ingevolge het gebruik van door hen verworven rechten binnen de hiernavolgende perken :

Nationale Bank van België .....	F	100.000.000
Nationale Maatschappij voor Krediet aan de Nijverheid .....	F	20.000.000
Totaal .....	F	120.000.000

*Art. 3.* — De onmiddellijke inschrijving door de Staat beloopt F 743.714.000. Tijdens de buitengewone algemene vergadering van 12 februari 1974 zal de Staat 20 pct. van zijn inschrijving, of F 148.742.800, volstorten.

*Art. 4.* — De Staat waarborgt de inschrijving van het saldo ten belope van F 136.286.000 in de mate dat de andere aandeelhouders van hun voorkeurrecht geen gebruik zullen gemaakt hebben. Bij het verstrijken van de inschrijvingsperiode, te weten 12 maart 1974, zal de Staat voor het niet ingeschreven saldo inschrijven en 20 pct. van zijn bijkomende inschrijving volstorten.  
.....

**2. GELD-, KREDIET- EN BANKWEZEN**

**Koninklijk besluit van 15 januari 1974**

*houdende verlenging van de erkenning van sommige financiële organismen met het oog op de toekenning en het beheer van kredieten bij toepassing van de koninklijke besluiten van 17 augustus 1959 en 6 januari 1971 (Staatsblad, 6 februari 1974, blz. 1682). (Zie tekst rubriek 1.)*



**Ministerieel besluit van 23 januari 1974**

*tot vaststelling van de rentevoet van de in 1974 uit te keren intresten voor de bij de Deposito- en Consignatiekas in bewaring gegeven consignaties, vrijwillige deposito's en borgtochten (Staatsblad, 15 februari 1974, blz. 2245.)*

.....  
*Artikel 1.* — De rentevoet van de bij de Deposito- en Consignatiekas in bewaring gegeven consignaties, vrijwillige deposito's en borgtochten van alle categorieën wordt voor 1974 op 5,75 pct. vastgesteld.

Bekomen een rente van 5 pct. :

de sommen ontvangen bij toepassing van artikel 1 van het koninklijk besluit van 14 december 1935 betreffende de organisatie en de controle van de boekhouding van notarissen, gewijzigd bij het koninklijk besluit van 8 november 1968.

Bekomen een rente van 6,75 pct. :

1° de sommen die geconsigneerd zijn of geconsigneerd blijven omwille van de minderjarigheid, de onbekwaamverklaring of de krankzinnigheid van de rechthebbenden, of wegens het bestaan van een vruchtgebruik;

2° de borgtochten die door de hypotheekbewaarders in specie worden verstrekt tot zekerheid van hun verbintenissen tegenover derden (wet van 21 ventôse jaar VII, gewijzigd bij de wet van 24 december 1906).

.....  
**Koninklijk besluit van 1 februari 1974**

*waarbij de Nationale Investeringsmaatschappij gemachtigd wordt een kapitaalverhoging door te voeren ten belope van twee schijven van 500 miljoen frank elk en de modaliteiten worden vastgesteld voor het verlenen van de staatswaarborg aan deze schijven (Staatsblad, 13 februari 1974, blz. 2141). (Zie tekst rubriek 1.)*

**Koninklijk besluit van 7 februari 1974**

*met betrekking tot het totaal van de waarborgen door de Nationale Delcredere-dienst rechtstreeks voor rekening van de Staat verleend (Staatsblad, 26 februari 1974, blz. 2792). (Zie ook rubriek 8.)*

.....  
*Artikel 1.* — In toepassing van artikel 8 van het koninklijk besluit nr 42 van 31 augustus 1939 wordt het totaal van de in artikel 3, § 2, 2° bedoelde waarborgen, verleend door de Nationale Delcredere-dienst, tot maximum vijftien miljard frank opgevoerd.

.....  
**Koninklijk besluit van 8 februari 1974**

*waarbij de Nationale Maatschappij voor de Huisvesting gemachtigd wordt, onder staatswaarborg, een lening aan te gaan van 500 miljoen frank, met het oog op de verwezenlijking van de bouw van 500 sociale woningen te Tubize bestemd voor het personeel van de N.V. « Forges de Clabecq » (Staatsblad, 22 februari 1974, blz. 2598). (Zie ook rubriek 3.)*

### 3. OVERHEIDSFINANCIËN

#### **Koninklijk besluit van 3 december 1973**

*tot wijziging van het koninklijk besluit van 14 oktober 1964 betreffende het sluiten van overeenkomsten voor rekening van de Staat (Staatsblad, 23 februari 1974, blz. 2662).*

#### **Wet van 27 december 1973**

*houdende goedkeuring van de overeenkomst tussen België en Ierland tot het vermijden van dubbele belasting en van het ontgaan van belasting inzake belastingen naar het inkomen, ondertekend te Brussel op 24 juni 1970 (Staatsblad, 19 februari 1974, blz. 2381).*

#### **Wet van 10 januari 1974**

*houdende de begroting van het Ministerie van Volksgezondheid en van het Gezin voor het begrotingsjaar 1974 (Staatsblad, 26 februari 1974, blz. 2757).*

.....  
TITEL I. — *Gewone uitgaven*

*Artikel 1.* — Voor de aan het begrotingsjaar 1974 verbonden (...) gewone uitgaven betreffende het Ministerie van Volksgezondheid en van het Gezin worden kredieten geopend die de som van fr. 16.345.324.000 belopen.

.....  
TITEL II. — *Buitengewone uitgaven*

*Art. 9.* — Vastleggingskredieten worden geopend ten bedrage van fr. 1.661.500.000 (...).

*Art. 10.* — Ordonnanceringskredieten, voortspuitend uit verplichtingen aangegaan in uitvoering van de door deze wet en vroegere wetten verleende machtigingen worden geopend ten belope van fr. 6.461.500.000 (...).

.....  
TITEL IV. — *Afzonderlijke sectie*

*Art. 14.* — De verrichtingen op de speciale fondsen (...) worden geraamd op fr. 5.412.076.000 voor de ontvangsten en op fr. 4.693.307.000 voor de uitgaven.

#### **Koninklijk besluit van 14 januari 1974**

*tot wijziging van het koninklijk besluit van 4 maart 1965 tot uitvoering van het Wetboek van de inkomstenbelastingen (Staatsblad, 7 februari 1974, blz. 1763).*

Schaal welke het bedrag vermeldt van de personenbelasting die vanaf het aanslagjaar 1974 verschuldigd is door de belastingplichtigen wier belastbaar inkomen niet meer dan fr. 210.000 bedraagt en schalen van de bedrijfsvoorheffing aan de bron op wedden, lonen, pensioenen, renten, vergoedingen, kapitalen, afkoopwaarden, prijzen, uitkeringen, enz., betaald of toegekend van 1 januari 1974 af.

**Wet van 14 januari 1974**

*houdende de begroting van het Ministerie van Binnenlandse Zaken voor het begrotingsjaar 1974 (Staatsblad, 21 februari 1974, blz. 2518).*

.....

**TITEL I. — Gewone uitgaven**

*Artikel 1. — Voor de aan het begrotingsjaar 1974 verbonden (...) gewone uitgaven betreffende het Ministerie van Binnenlandse Zaken worden kredieten geopend ten bedrage van fr. 32.125.882.000.*

.....

**TITEL II. — Buitengewone uitgaven**

*Art. 7. — Vastleggingskredieten worden geopend ten bedrage van fr. 55.310.000 (...).*

*Art. 8. — Ordonnanceringskredieten voortspruitend uit verplichtingen aangegaan in uitvoering van de door onderhavige wet en vroegere wetten verleende machtigingen worden geopend ten belope van fr. 250.000.000 (...).*

.....

**TITEL IV. — Afzonderlijke sectie**

*Art. 9. — De verrichtingen op de speciale fondsen (...) worden geraamd op fr. 4.886.155.000 voor de ontvangsten en op fr. 6.515.666.000 voor de uitgaven.*

.....

**Koninklijk besluit van 17 januari 1974**

*tot vaststelling van het bedrag van de voorafneming ten bate van het Wegenfonds op de opbrengst van de accijnzen op minerale olie van het jaar 1973 (Staatsblad, 14 februari 1974, blz. 2190).*

.....

*Artikel 1. — Het bedrag vooraf te nemen op de opbrengst van de accijnzen op minerale olie van het jaar 1973 ten bate van het Wegenfonds, wordt vastgesteld op vier miljard tweehonderd miljoen frank.*

.....

**Koninklijk besluit van 17 januari 1974**

*tot vaststelling van het bedrag vooraf te nemen op de opbrengst van de invoerrechten van het jaar 1973, als budgettaire bijdrage voor de aanvulling van de eigen inkomsten, te verstrekken door België aan de Europese Gemeenschappen (Staatsblad, 14 februari 1974, blz. 2190). (Zie ook rubriek 12.)*

.....

*Artikel 1. — Het bedrag vooraf te nemen op de opbrengst van de invoerrechten van het jaar 1973 om te worden aangewend tot budgettaire bijdrage als aanvulling van de eigen inkomsten, te verstrekken door België aan de Europese Gemeenschappen, wordt vastgesteld op twee miljard zeshonderd miljoen frank.*

.....

**Wet van 22 januari 1974**

*houdende de begroting van Posterijen, Telegrafie en Telefonie voor het begrotingsjaar 1974 (Staatsblad, 27 februari 1974, blz. 2837).*

.....  
TITEL I. — *Gewone uitgaven*

*Artikel 1.* — Voor de aan het begrotingsjaar 1974 verbonden (...) gewone uitgaven betreffende de begroting van Posterijen, Telegrafie en Telefonie worden kredieten geopend die de som van fr. 9.243.088.000 belopen.

.....  
TITEL III. — *Instellingen van openbaar nut*

*Art. 4.* — Wordt goedgekeurd de bij deze wet gevoegde begroting voor het jaar 1974 van de Regie van Telegrafie en Telefonie.

Deze begroting beloopt fr. 44.583.885.000 voor de ontvangsten en fr. 44.461.659.000 voor de uitgaven.

*Art. 5.* — Wordt goedgekeurd de bij deze wet gevoegde begroting voor het jaar 1974 van de Regie der Posterijen.

Deze begroting beloopt fr. 20.785.764.000 voor de ontvangsten en fr. 20.782.368.000 voor de uitgaven.

.....  
TITEL IV. — *Afzonderlijke sectie*

*Art. 6.* — De verrichtingen op de speciale fondsen (...) worden geraamd op fr. 4.262.889.000 voor de ontvangsten en op fr. 4.262.889.000 voor de uitgaven.

**Ministerieel besluit van 1 februari 1974**

*betreffende de uitgifte van de lening 1974-1981-1988 (Staatsblad, 5 februari 1974, blz. 1617).*

.....  
*Artikel 1.* — De uitgifteprijs van de obligaties van de lening 1974-1981-1988 is vastgesteld op 99,25 pct. van hun nominale waarde.

**Ministerieel besluit van 1 februari 1974**

*betreffende de uitgifte van de 8,25 pct. lening 1974-1988 (Staatsblad, 5 februari 1974, blz. 1617).*

.....  
*Artikel 1.* — De uitgifteprijs van de obligaties van de 8,25 pct. lening 1974-1988 is vastgesteld op 99,25 pct. van hun nominale waarde.

**Koninklijk besluit van 8 februari 1974**

*waarbij de Nationale Maatschappij voor de Huisvesting gemachtigd wordt, onder staatswaarborg, een lening aan te gaan van 500 miljoen frank, met het oog*

*op de verwezenlijking van de bouw van 500 sociale woningen te Tubize bestemd voor het personeel van de N.V. « Forges de Clabecq » (Staatsblad, 22 februari 1974, blz. 2598). (Zie ook rubriek 2.)*

## 5. NIJVERHEID

### Ministerieel besluit van 18 februari 1974

*tot opheffing van sommige beperkingen op de voortbrenging en het verbruik van elektrische energie (Staatsblad, 21 februari 1974, blz. 2541).*

## 8. BUITENLANDSE HANDEL

### Koninklijk besluit van 7 februari 1974

*met betrekking tot het totaal van de waarborgen door de Nationale Delcredere-dienst rechtstreeks voor rekening van de Staat verleend (Staatsblad, 26 februari 1974, blz. 2792). (Zie tekst rubriek 2.)*

## 9. VERKEERSWEZEN

### Ministerieel besluit van 18 februari 1974

*betreffende het verbruik, voor burgerlijke doeleinden, van vloeibare brandstoffen en van smeermiddelen voor de aandrijving van voertuigen met eigen beweegkracht (Staatsblad, 21 februari 1974, blz. 2542).*

.....  
*Artikel 1. — Het ministerieel besluit van 12 november 1973 tot invoering van sommige beperkingen op het verbruik, voor burgerlijke doeleinden, van vloeibare brandstoffen en smeermiddelen voor de aandrijving van voertuigen met eigen beweegkracht, gewijzigd bij de ministeriële besluiten van 22 november en 13 december 1973, wordt opgeheven.*  
.....

## 12. EUROPESE ECONOMISCHE GEMEENSCHAP

### Koninklijk besluit van 17 januari 1974

*tot vaststelling van het bedrag vooraf te nemen op de opbrengst van de invoerrechten van het jaar 1973, als budgettaire bijdrage voor de aanvulling van de eigen inkomsten, te verstrekken door België aan de Europese Gemeenschappen (Staatsblad, 14 februari 1974, blz. 2190). (Zie ook rubriek 3.)*

**Resolutie van de Raad van 21 januari 1974**

*betreffende een sociaal actieprogramma (Publikatieblad, 12 februari 1974, n° C 13, blz. 1).*

**Verordening van de Raad van 30 januari 1974, n° 74/293/E.E.G.**

*betreffende de informaties die moeten dienen tot opstelling van uitputtende energiebalansen voor de Gemeenschap (Publikatieblad, 5 februari 1974, n° L 32, blz. 1).*

**Resolutie van de Raad van 18 februari 1974**

*nopens de monetaire steun op korte termijn (Publikatieblad, 5 maart 1974, n° C 20, blz. 1).*

**Beschikking van de Raad van 18 februari 1974 (74/120/E.E.G.)**

*betreffende de verwezenlijking van een hoge mate van convergentie van de economische politiek van de Lid-Staten der Europese Economische Gemeenschap (Publikatieblad, 5 maart 1974, n° L 63, blz. 16).*

**Richtlijn van de Raad van 18 februari 1974 (74/121/E.E.G.)**

*betreffende de stabiliteit, de groei en de volledige werkgelegenheid in de Gemeenschap (Publikatieblad, 5 maart 1974, n° L 63, blz. 19).*

**Besluit van de Raad van 18 februari 1974 (74/122/E.E.G.)**

*tot instelling van een Comité voor economische politiek (Publikatieblad, 5 maart 1974, n° L 63, blz. 21).*

---

**LITERATUUR**  
**IN VERBAND MET DE ECONOMISCHE**  
**EN FINANCIËLE PROBLEMEN**  
**DIE VAN BELANG ZIJN VOOR BELGIE**

*Onderstaande literatuurlijst sluit aan bij die welke in het Tijdschrift van februari 1974 is gepubliceerd. De in aanmerking genomen werken en artikels zijn geklasseerd per onderwerp volgens het plan van decimale classificatie dat bij de Nationale Bank in gebruik is. Een verkorte versie van dat plan werd in het Januarinummer 1974 gepubliceerd.*

*De abonnee, die zulks wenst, kan een exemplaar van deze verkorte decimale classificatie verkrijgen door daartoe een aanvraag te richten tot de Documentatiedienst van de Nationale Bank van België, de Berlaimontlaan, 5, 1000 Brussel. Het volledig uitgewerkte plan kan worden geraadpleegd in de Wetenschappelijke Bibliotheek van de Bank.*

*Er wordt aan herinnerd dat deze literatuurlijst noch de verslagen van de verschillende instellingen, noch de statistische bronnen overneemt.*

\*  
\*\*

GUILLETTE, P. et DUFRANE-WARIN, B.

Documentation juridique belge. Relevé bibliographique.

(In : *Annales de la Faculté de Droit de Liège, Liège, n° 3, septembre 1973, 182 p.*)

MICHAUX, B.

De l'économie programmée à l'économie planifiée en Belgique (1960-1970.)

(In : *Revue Belge des Sciences Commerciales, Bruxelles, n° 7-8-9, 1973, pp. 307-329.*)

033.5 - 338.043. - 654.

331.062. - 334.152.

DELEDICQ, A. et PERRET, J.-F.

Les 50 mots-clés de l'informatique.

Toulouse, Privat, 1973, 197 p.

VAN ROMPUY, E.

De stop-go cyclus en de Europese monetaire integratie.

(In : *Tijdschrift voor Economie, Leuven, n° 3, 1973, blz. 457-478.*)

306.111.

331.150.

QUINTENS, L.

Indexperikelen.

(In : *De Gids op Maatschappelijk Gebied, Brussel, n° 12, december 1973, blz. 1008-1012.*)

VAN KEYMEULEN, A.

Les trésors monétaires modernes trouvés en Belgique, 1434-1970.

Bruxelles, Cercle d'Etudes Numismatiques, 1973, 286 p.

313. - 339.325.0

331.156. - 331.157. - 382.257.  
333.481.

CORLUY, W.

Welvaartsverschillen.

(In : *Ondernemen, Brussel, n° 1, januari 1974, blz. 13-18.*)

DUPRIEZ, L.H.

Analogies et oppositions dans les crises monétaires 1931-1936 et 1967-1973.

(In : *Service Mensuel de Conjoncture de Louvain-IRES, Louvain, n° 1, janvier 1974, pp. B1-B22.*)



331.156.

332.150. - 332.87

ZAJDENWEBER, D.

La crise financière internationale de 1931 : un précédent ?

(In : *Cahiers de l'I.S.E.A.-Economies et Sociétés*, Paris, n° 7-8, juillet-août 1973, pp. 1245-1293.)

FISHER, M.

Measurement of Labour Disputes and Their Economic Effects.

Paris, *Organisation for Economic Co-operation and Development*, 1973, 239 p.

331.30

332.18

Olie op het inflatievuur.

(In : *Weekberichten van de Kredietbank, Brussel*, n° 5, 1 februari 1974, blz. 33-38.)

Aan de ondernemingsraden te verstrekken economische en financiële inlichtingen. De nieuwe wettelijke beschikkingen.

(In : *Fabrimetal-Inlichtingsbulletin, Brussel*, n° 172, 28 januari 1974, blz. 42-55.)

331.30

332.20

PRADES, F.G. e.a.

Le point sur la conjoncture internationale.

(In : *Service Mensuel de Conjoncture de Louvain-IRES, Louvain*, n° 1, janvier 1974, pp. 1-6.)

GEYSEN, R.

La notion de rémunération en droit belge.

(In : *Revue de Droit Social, Bruxelles*, n° 8, 1973, pp. 353-367.)

331.31 - 93

332.243.

Voornaamste regelingen in 1972 op economisch, sociaal en financieel vlak.

(In : *Ministerie van Financiën-Documentatieblad, Brussel*, n° 11, november 1973, blz. 3-142.)

SPITAEELS-EVRARD, A.

Les étapes législatives et les finalités originelles des allocations familiales.

(In : *Revue Belge de Sécurité Sociale, Bruxelles*, n° 1, janvier 1974, pp. 1-15.)

LEROY, R. et FURNEMONT, A.

L'évolution des disparités régionales des salaires, Belgique, 1950-1970.

(In : *Recherches Economiques de Louvain, Louvain, n° 2, juin 1973, pp. 173-196.*)

THIELEMANS, E.

Nieuwe ontwikkelingen in het Belgisch financieel bestel.

(In : *Economisch Statistische Berichten, Rotterdam, n° 2933, 9 januari 1974, blz. 35-37.*)

332.691. - 338.43

333.112.0 - 333.50

DE VILLE, Ph. et LEROY, R.

Processus et facteurs de l'évolution régionale de l'emploi.

(In : *Recherches Economiques de Louvain, Louvain, n° 2, juin 1973, pp. 219-236.*)

Evolution et structure des moyens d'action des entreprises publiques belges à caractère financier.

(In : *Les Annales de l'Economie Collective, Genève, n° 4, octobre-décembre 1973, pp. 495-515.*)

333.100. - 382.257. - 333.481.  
333.102. - 333.103. - 333.451.5

333.112.8 - 333.139.0 - 333.139.1  
347.734.

INTERNATIONAL BANKING SUMMER SCHOOL.

The Business of Banking : Papers and Group Discussions from the 26th International Banking Summer School held at Christ Church, Oxford, July 1973.

London, Institute of Bankers, 1973, VII + 241 p.

Les interventions en 1972 de la Commission bancaire dans l'application des lois coordonnées.

(In : *Revue Pratique des Sociétés, Bruxelles, n° 4, décembre 1973, pp. 247-268.*)

333.110. - 333.820. - 333.846.0  
336.01 - 336.61 - 333.450.

332.71 - 334.151.

BOLL, F.

Multiplicatoren en economische politiek in verschillende wisselkoerssystemen.

(In : *Tijdschrift voor Economie, Leuven, n° 3, 1973, blz. 381-426.*)

VERVIER, J.

Demande et offre de main-d'œuvre féminine dans la C.E.E.

(In : *Recherches Economiques de Louvain, Louvain, n° 2, juin 1973, pp. 237-258.*)

333.130. - 658.323. - 332.18

333.423. - 382.257. - 333.111.42

CENTRE D'ETUDES BANCAIRES ET  
FINANCIERES.

Cahiers des conférences, n° 219, novembre 1973.  
*de Martino, E.* : La participation des cadres à l'ac-  
tionnariat; principes, règles et méthodes.

*Bruxelles, C.E.B.F., 1973, 24 p.*

TRIFFIN, R.

The Case for the Demonetization of Gold.

*(In : Lloyds Bank Review, London, No. 111, January  
1974, pp. 1-8.)*

333.131.0

BELGISCHE VERENIGING DER BANKEN.

Dit is de Bank.

*Brussel, B.V.B., 1973, 36 blz.*

333.432.7 - 333.432.8 - 333.420.2

382.257. - 333.421.0 - 333.423.

333.453. - 334.152.

ASCHINGER, F.E.

Das Währungssystem des Westens. 2. Aufl.

*Frankfurt/Main, Fritz Knapp Verlag, 1973, 383 S.*

333.160. - 333.161. - 333.163.

333.165. - 333.164.0 - 333.166.

338.340.

SACCHETTI, U.

Financial Aspects of Development Institutions.

*(In : Monte dei Paschi di Siena-Economic Notes,  
Siena, No. 1, January-April 1973, pp. 19-50.)*

333.432.7 - 382.257.

BALOGH, Th.

Fact and Fancy in International Economic Relations ;  
an Essay on International Monetary Reform.

*Oxford, Pergamon Press, 1973, XIV + 116 p.*

333.403.1 - 333.841. - 333.432.7

FRIEDMAN, M.

Contemporary Monetary Problems.

*(In : Monte dei Paschi di Siena-Economic Notes,  
Siena, No. 1, January-April 1973, pp. 5-16.)*

333.432.7

CLARKE, S.V.O.

The Reconstruction of the International Monetary  
System : the Attempts of 1922 and 1933.

*(Princeton Studies in International Finance, 33.)*

*Princeton (N.J.), Princeton University Press, 1973,  
48 p.*

333.432.7 - 334.3 - 382.257.

333.432.8 - 334.152. - 333.453.  
333.481. - 382.257.

GUINDEY, G.

Mythes et réalités de la crise monétaire internationale.  
(Documents actuels.)

Paris, J. Delmas et Cie, 1973, 119 p.

Europe and the Evolution of the International Monetary System. Proceedings of the 1st Conference of the International Center for Monetary and Banking Studies.

(Institut universitaire de hautes études internationales, collection d'économie internationale, 1.)

Leiden, Sijthoff, 1973, 171 p.

333.432.7 - 382.257. - 333.423.

333.432.8 - 333.432.7

MARZOLA, P.L.

Indicazioni verso l'aumento del prezzo ufficiale dell'oro per la ricostruzione del sistema monetario internazionale.

(In : *Rivista Internazionale di Scienze Economiche e Commerciali*, Milano, No. 12, Dicembre 1973, pp. 1157-1178.)

KOEN, G.A.

De jaarvergadering van de Bretton Woods-instellingen.

(In : *De Nederlandsche Bank, Kwartaalbericht*, Amsterdam, n° 3, december 1973, blz. 56-63.)

333.432.7 - 382.257.

333.453. - 334.152. - 382.257.

TRENTON, R.W.

Successor to Bretton Woods.

(In : *Rivista Internazionale di Scienze Economiche e Commerciali*, Milano, No. 12, Dicembre 1973, pp. 1140-1156.)

CARLI, G. e.a.

A Debate on the Eurodollar Market.

(Ente per gli studi monetari, bancari e finanziari Luigi Einaudi, Quaderni di Ricerche, 11.)

Roma, Banca d'Italia, 1972, 189 p.

333.432.8 - 338.341.1

333.453. - 382.20

BAUER, P.T.

The SDR Link Scheme — A Comment.

(In : *Lloyds Bank Review*, London, No. 111, January 1974, pp. 42-43.)

SAINT MARC, M.

Monétarisation et monnaie internationale.

(In : *Cahiers de l'I.S.E.A.-Economies et Sociétés*, Paris, n° 7-8, juillet-août 1973, pp. 1429-1462.)

333.481. - 333.432.8 - 333.421.4  
382.257.

333.712.0 - 347.753.6 - 336.834.  
338.43

ALIBER, R.Z.

NATIONALE MAATSCHAPPIJ VOOR  
KREDIET AAN DE NIJVERHEID.

National Preferences and the Scope for International  
Monetary Reform.

(Essays in International Finance, 101.)

*Princeton (N.J.), Princeton University, 1973, 26 p.*

De diverse kredietvormen toegekend door de Natio-  
nale Maatschappij voor Krediet aan de Nijverheid.

*Brussel, N.M.K.N., 1973, 35 blz.*

333.481. - 333.432.8 - 334.152.  
382.257. - 333.451.5 - 333.846.0  
338.340. - 333.453.

333.721. - 381.54

WILLGERODT, H. u.a.

VAN DEN ABEELE, A.

Internationale Währungsordnung, Europäische Wäh-  
rungspläne und Kapitalmarkt.

(Probleme des Kapitalmarkts, Kolloquien Beiträge, 7.)

*Frankfurt/Main, Fritz Knapp Verlag, 1973, 173 S.*

Verkoop en persoonlijke leningen op afbetaling.

(*In : Informatieblad — Economisch en Sociaal Insti-  
tuut voor de Middenstand, Brussel n° 11, 1973, blz.  
3-23.*)

333.481. - 382.257. - 333.432.7

333.825. - 382.257.

ZOLOTAS, X.

BRUNNER, K.

From Anarchy to International Monetary Order.

*Athens, Victor Papazissis Publishers, 1973, 23 p.*

U.S. Monetary Stability and International Money.

(*In : The Banker, London, No. 574, December 1973,  
pp. 1445-1451.*)

333.613.

333.841. - 333.432.7

De buitenlandse aandelenmarkten in 1973 : van de top  
naar het dal.

(*In : Weekberichten van de Kredietbank, Brussel,  
n° 2, 11 januari 1974, blz. 9-15.*)

DE WECK, Ph.

Inflation and the Threat to Monetary Reform.

(*In : Euromoney, London, January 1974, pp. 7-9.*)

333.841.

334.150.

MUNDELL, R.A.

Colloquim on World Inflation.

(In : *Monte dei Paschi di Siena-Economic Notes*,  
*Siena, No. 1, January-April 1973, pp. 53-94.*)

GALTUNG, J.

De EEG als nieuwe supermacht; Europa na de  
Amerikaanse hegemonie.

*Amsterdam, Van Genneep, 1973, 228 blz.*

333.841. - 333.453. - 333.403.0

334.150.

PARGUEZ, A.

Inflation, information et monnaie internationale.

(In : *Cahiers de l'I.S.E.A.-Economies et Sociétés*,  
*Paris, n° 7-8, juillet-août 1973, pp. 1211-1243.*)

HALLSTEIN, W.

Die Europäische Gemeinschaft.

*Düsseldorf, Econ. Verlag, 1973, XIV + 421 S.*

333.844.

334.150.

Changements de parité et échanges commerciaux.

(In : *Revue Economique de la Banque Nationale de*  
*Paris, Paris, n° 28, octobre 1973, pp. 3-19.*)

PRYCE, R.

The Politics of the European Community.  
(European Community Studies.)

*London, Butterworths, 1973, X + 209 p.*

334.13 - 351.2

334.150.

ORGANISATION FOR ECONOMIC  
CO-OPERATION AND DEVELOPMENT.

OECD at work for environment. 2nd edit.

*Paris, O.E.C.D., 1973, 57 p.*

SIMONET, H. and WILD, S.

The City and Europe — Two Views.

(In : *Euromoney, London, January 1974, pp. 29-33.*)

334.150.

SNOY et d'OPPUERS, J.Ch.

Récents développements Européens.

(In : *Chronique de Politique Etrangère, Bruxelles, n° 6, novembre 1973, pp. 697-699.*)

334.152. - 334.150. - 334.154.  
382.257. - 333.432.8

HELLMANN, R. und MOLITOR, B.

Textsammlung zur Wirtschafts- und Währungsunion der EG.

(Schriftenreihe Europäische Wirtschaft, 72.)

Baden-Baden, Nomos Verlagsgesellschaft, 1973, 276 S.

334.150. - 338.43

VAN GINDERACHTER, J.

La politique régionale de la Communauté, justifications, modalités et propositions.

(In : *Revue du Marché Commun, Paris, n° 170, décembre 1973, pp. 468-486.*)

334.152. - 368.01

LEVIE, G.

Een etappe in de integratie van het Europese verzekeringswezen.

(In : *Bulletin des Assurances, Brussel, n° 231, september-oktober 1973, blz. 741-781.*)

334.152.

BRIQUET, N.

Liberté d'établissements et institutions financières.

Premières mesures de libération pour les banques et les compagnies d'assurances.

(In : *Revue du Marché Commun, Paris, n° 170, décembre 1973, pp. 463-467.*)

334.152. - 333.130.1

MASSARI, A. e RETTAROLI, R.

Le banche europee nel 1972-73. Punti di vista degli Istituti, delle Associazioni bancarie e delle Autorità monetarie.

(In : *Bancaria, Napoli, No. 11, Novembre 1973, pp. 1358-1367.*)

334.152.

HAFERKAMP, W.

Towards European Monetary Integration.

(In : *The Banker, London, No. 574, December 1973, pp. 1440-1444.*)

334.152.

MICHAUX, G.

Financiële en monetaire politiek van Europa.

(In : *Economisch en Financieel Bulletin-A.S.L.K., Brussel, n° 4, 1973, blz. 1-20.*)

REITSMA, A.J. e.a.

De Europese monetaire unie + Verslag van de algemene vergadering gehouden te Utrecht op zaterdag 9 december 1972 : blz. 5-19 : Behandeling van de preadviezen betreffende de Europese monetaire unie. (Vereniging voor de Staathuishoudkunde.)

's-Gravenhage, Martinus Nijhoff, 1972-1973, 2 dln, 104/XV + 20 blz.

Aanpassing van het gemeenschappelijk landbouwbeleid.

(Memorandum van de Commissie aan de Raad, ingediend op 5 november 1973.)

(In : *Bulletin van de Europese Gemeenschappen*, Brussel, supplement 17/73, blz. 3-24.)

ZIJLSTRA, J.

Het bankwezen en de E.E.G.

(In : *De Nederlandsche Bank-Kwartaalbericht*, Amsterdam, n° 3, december 1973, blz. 39-47.)

ANDRE, C.

La section orientation du F.E.O.G.A.

(In : *Revue du Marché Commun*, Paris, n° 170, décembre 1973, pp. 454-462.)

GUIEU, P.

La proposition de la sixième directive du Conseil en matière de T.V.A. — Assiette uniforme.

(In : *Intertax*, Deventer, n° 4-5, octobre 1973, pp. 97-103.)

BAUDIN, P.

L'Aménagement de la politique agricole commune. Réforme ou retour aux sources ?

(In : *Revue du Marché Commun*, Paris, n° 170, décembre 1973, pp. 443-453.)

Proposal for a Sixth Council Directive on the Harmonization of Legislation of Member States Concerning Turnover Taxes.

(In : *Intertax*, Deventer, n° 4-5, octobre 1973, pp. 111-127.)

OLMI, G. et BOURGEOIS, J.H.J.

Les directives sur la réforme de l'agriculture dans la Communauté.

(In : *Cahiers de Droit Européen*, Bruxelles, n° 5, 1973, pp. 511-547.)



334.155. - 338.753.0 - 338.012.  
338.754.230. - 338.732.3

334.155.

EUROPESE GEMEENSCHAPPEN. Commissie.

De energieconjunctuur in de Gemeenschap ; toestand 1972 ; vooruitzichten 1973.

*Brussel, Bureau voor Officiële Publikaties der Europese Gemeenschappen, 1973, 48 blz.*

WINTER, J.A. en BRONKHORST, H.J.

Steunmaatregelen in het EEG-verdrag.

*(In : S.E.W.-Tijdschrift voor Europees en economisch recht, Zwolle, n° 11, november 1973, blz. 657-690.)*

334.155. - 347.725.

334.159. - 382.51 - 334.158.

KEUTGEN, G.

Vers un droit européen des groupes de sociétés. A propos du Titre VII de la proposition d'un statut des sociétés anonymes européennes.

*(In : Revue de Droit International et de Droit Comparé, Bruxelles, n° 3-4, décembre 1972, pp. 121-150.)*

NAMIKI, N.

Future of the Economic Relations Between Japan and the European Community.

*(In : Rivista Internazionale di Scienze Economiche e Commerciali, Milano, Nos 8-9, Agosto-Settembre 1973, pp. 758-783.)*

334.155.

334.159.

LINSSEN, G.J.

Misvattingen over Europese kartelprocedures ; het voorbeeld van gespecialiseerde tentoonstellingen.

*(In : Economisch Statistische Berichten, Rotterdam, n° 2933, 9 januari 1974, blz. 25-29.)*

SOLDATOS, P.

Les données fondamentales de la politique britannique à l'égard de la Communauté économique européenne, 1955-1970.

*(Institut d'Etudes Européennes, Thèses et travaux politiques.)*

*Bruxelles, Edit. de l'Université de Bruxelles, 1973, XVIII + 195 p.*

334.155. - 338.8 - 330.3  
338.43 - 347.720.1

334.50

Pour un modèle européen de développement.

*(Conférence « Industrie et société dans la Communauté européenne » organisée par la Commission des Communautés européennes, Venise, 20-22 avril 1972.)*

*Bruxelles, Librairie Européenne, 1973, 937 p.*

BROOKINGS INSTITUTION.

Toward the Integration of World Agriculture. A Tripartite Report by 14 Experts from North America, the European Community and Japan.

*Washington, The Brookings Institution, 1973, 29 p.*

335.64 - 334.150.

336.301. - 339.115.

SNOY et d'OPPUERS, J.Ch.

MULUMBA, L.

La réciprocité du Plan Marshall.

Le service de la dette publique de l'ex-Congo Belge : le cas des dettes financières.

(In : *Chronique de Politique Etrangère, Bruxelles, n° 6, novembre 1973, pp. 697-699.*)

(In : *Les Cahiers du CEDAF, Bruxelles, n° 9-10, 1973, pp. 1-68.*)

336.030. - 336.442. - 336.400.

336.52

VAN DE VOORDE, A.

GOETHALS, M.

De niet-bestemming van de ontvangsten.

Het Gemeentefonds... en wat nu ?

(In : *Ministerie van Financiën-Documentatieblad, Brussel, n° 10, oktober 1973, blz. 5-31.*)

(In : *Gemeentekrediet van België, Brussel, n° 107, januari 1974, blz. 1-2.*)

336.220. - 336.225. - 334.153.

337.554.

PROUZET, M.

ASSOCIATION EUROPEENNE  
DE LIBRE-ECHANGE.

La politique de la C.E.E. en matière d'harmonisation des impôts indirects.

Convention instituant l'Association Européenne de Libre-Echange. European Free Trade Association. Convention establishing the European Free Trade Association.

(In : *Revue de Droit International et de Droit Comparé, Bruxelles, n° 3-4, décembre 1972, pp. 151-187.*)

Genève, A.E.L.E., 1973, div. pp.

336.225.

338.013.

Beginsel-akkoord over de B.T.W.-harmonisatie in Benelux.

BROWN, L.

(In : *Benelux, Brussel, n° 3, 1973, blz. 5-6.*)

Les effets de la diminution des ressources naturelles sur les rapports entre pays riches et pays pauvres.

(In : *Problèmes Economiques, Paris, n° 1356, 23 janvier 1974, pp. 2-8.*)

338.013.

333.043. - 654. - 333.100.  
332.70

De grondstoffenmarkten in 1973.

(In : *Weekberichten van de Kredietbank, Brussel*,  
n° 1, 4 januari 1974, blz. 1-5.)

HEES, M.

Répercussions de l'automatisation administrative sur  
la qualification des emplois.

(In : *Recherches Economiques de Louvain, Louvain*,  
n° 2, juin 1973, pp. 259-274.)

338.021. - 332.620. - 338.43

338.046.1 - 339.113.

LIEVENS, J.

Phillips curves régionales ?

(In : *Recherches Economiques de Louvain, Louvain*,  
n° 2, juin 1973, pp. 197-217.)

VALLAT, H.

Approche théorique de la croissance étrangère des  
firmes.

(In : *Cahiers de l'I.S.E.A.-Economies et Sociétés, Paris*,  
n° 7-8, juillet-août 1973, pp. 1189-1210.)

338.043.

338.047.

GRINDLEY, K. and HUMBLE, J.

The Effective Computer ; a Management by Objec-  
tives Approach.

London, McGraw-Hill, 1973, XIII + 187 p.

L'entreprise publique en Belgique.

(In : *Courier Hebdomadaire du CRISP, Bruxelles*,  
n° 630, 25 janvier 1974, 32 p.)

338.043. - 654.

338.341.1 - 382.256.

GROOSMAN, L.E. e.a.

Data base of data beast? Bedreigen of waarborgen  
computers onze privacy?

Deventer, Kluwer, 1973, 301 blz.

COLACO, F.X.

Economic and Political Considerations and the Flow  
Official Resources to Developing Countries.  
(Development Center Studies.)

Paris, Organisation for Economic Co-operation and  
Development, 1973, 119 p.

338.341.1 - 338.340. - 382.256.  
333.432.8

338.43 - 332.691.

MARYSSE, S.

D.T.S. et aide au développement : La dichotomie entre réserves et capital à long terme.

(In : *Cahiers de l'I.S.E.A. - Economies et Sociétés*, Paris, n° 7-8, juillet-août 1973, pp. 1463-1493.)

DUPRE, J.

Evolutie van de arbeidsmarkt 1970-1980 in de provincie Antwerpen.

(In : *ERA-Berichten*, Antwerpen, n° 2, 1973, blz. 91-99.)

338.341.1 - 382.252.

338.43

MICHALOPOULOS, C.

Payments Arrangements for Less Developed Countries : the Role of Foreign Assistance.

(Essays in International Finance, 102.)

Princeton (N.J.), Princeton University, 1973, 29 p.

KINSBERGEN, A.

Enkele bedenkingen betreffende Regionalisering.

(In : *ERA-Berichten*, Antwerpen, n° 2, 1973, blz. 87-89.)

338.341.1 - 338.340. - 382.256.  
339.115.

338.43

SID-AHMED, A.

Théorie et pratique de l'endettement extérieur : le cas des pays en voie de développement.

(In : *Cahiers de l'I.S.E.A. - Economies et Sociétés*, Paris, n° 7-8, juillet-août 1973, pp. 1295-1428.)

LEGRAND, M.

Les travaux de la commission parlementaire mixte sur la régionalisation (II.)

(In : *Courrier Hebdomadaire du CRISP*, Bruxelles, n° 628, 11 janvier 1974, 23 p.)

338.43 - 332.691.

338.43 - 334.150.

De economische ontwikkeling van de groeipool Antwerpen in functie van de omliggende arbeidsmarkten (deel II.)

(In : *ERA-Berichten*, Antwerpen, n° 2, 1973, blz. 101-121.)

OSLIZLOK, J.S.

Community Regional Policy.

(In : *The Irish Banking Review*, Dublin, December 1973, pp. 15-22.)

PALASTHY, T.

Résultats financiers des sociétés anonymes par régions, 1970-1971.

(In : *Reflète et perspectives de la vie économique, Bruxelles, n° 6, 1973, pp. 481-487.*)

DEFAY, J.

Wetenschappelijk onderzoek en economische groei III ; wetenschap als produktiefactor ; onderzoek over de integratie van het speur- en ontwikkelingswerk in de produktiefunctie.

*Brussel, Diensten van de Eerste Minister, 1973, 281 blz.*

338.43

338.723.0 - 338.721.

VAN GHELUWE, G. e.a.

De ontwikkeling van de Vlaamse economie in internationaal perspectief.

(In : *Gewestelijke Economische Raad voor Vlaanderen-Berichten, Brussel, n° 3, 1973, 138 blz.*)

ORGANISATION FOR ECONOMIC  
CO-OPERATION AND DEVELOPMENT.

Agricultural Policy in Belgium.

(Agricultural Policy Reports.)

*Paris, O.E.C.D., 1973, 52 p.*

338.43 - 334.150.

338.731.1

VAN GINDERACHTER, J.

De regionale politiek van de Europese Gemeenschappen.

(In : *Economisch Statistische Berichten, Rotterdam, n° 2935, 23 januari 1974, blz. 64-68.*)

RICHEBAECHER, K.

What Kind of Oil Crisis?

(In : *Euromoney, London, January 1974, pp. 20-22.*)

338.52 - 347.720. - 347.721.0

338.732.3 - 338.43

UNIVERSITE DE LIEGE.

Les groupes de sociétés.

(Séminaire organisé à Liège les 19, 20 et 21 octobre 1972.)

*Liège, Faculté de Droit de l'Université de Liège, 1973, 544 p.*

MERENNE-SCHOUMAKER, B.

De recessie in de Kempense steenkoolmijnen en de wijzigingen in het wervingsgebied van arbeidskrachten.

(In : *Economie in Limburg, Hasselt, n° 4, 1973, blz. 55-66.*)

Het aardolieprobleem, de Belgische economie en de Beurs van Brussel.

(In : *Bijvoegsel van het Bulletin van de Generale Bankmaatschappij, Brussel, n° 128, december 1973, 4 blz.*)

Het sparen in de nationale rekeningen.

(In : *Economisch en Financieel Bulletin-A.S.L.K., Brussel, n° 4, 1973, blz. 26-35.*)

338.754.5

339.112.12

De glasnijverheid.

(In : *Bulletin van de Generale Bankmaatschappij, Brussel, n° 129, januari 1974, blz. 1-5.*)

BRYANT, J.

Housing and Housing Policies in Western Europe.

(In : *Kredit und Kapital, Berlin, Nr. 1973, S. 464-479.*)

339.0 - 331.30

339.231. - 338.722.6 - 334.154.

Bijkomende karakteristieken van de economische ontwikkeling op grond van de nationale rekeningen 1965-1972.

(In : *Statistisch Tijdschrift, Brussel, n° 12, december 1973, blz. 978-1004.*)

QUADEN, G.

Parité pour l'agriculture et disparités entre agriculteurs ; essai critique sur la politique des revenus agricoles.

*Liège, Faculté de Droit de l'Université de Liège, 1973, XXII + 236 p.*

339.0

339.232.

Nationale rekeningen van België ; ramingen in prijzen van 1970 voor de periode 1953-1964.

(In : *Statistisch Tijdschrift, Brussel, n° 12, december 1973, blz. 943-977.*)

De ondernemingswinsten in 1972-1973.

(In : *Weekberichten van de Kredietbank, Brussel, n° 4, 25 januari 1974, blz. 25-28.*)

Rentabiliteit van de ondernemingen der metaalverwerkende nijverheid. Boekjaren 1968 tot 1972.

(In : *Fabrimetal-Inlichtingsbulletin*, Brussel, n<sup>o</sup> 171, 14 januari 1974, blz. 8-21.)

LALL, S.

Transfer-Pricing by Multinational Manufacturing Firms.

(In : *Oxford Bulletin of Economics and Statistics*, Oxford, No. 3, August 1973, pp. 173-195.)

341.242. - 334.157.

347.720.1 - 338.32

D'ORVILLE, M.

Die rechtlichen Grundlagen für die gemeinsame Zoll- und Handelspolitik der EWG.

(Kölner Schriften zum Europarecht, 19.)

Köln, Carl Heymanns Verlag, 1973, XI + 146 S.

OTTERBECK, L.

Multinational Companies and International Site Selection.

In : *Skandinaviska Enskilda Bank-Quarterly Review*, Stockholm, No. 3, 1973, pp. 86-94.)

342.4

347.720.1

DEWAEL, A.

De grondwet met beknopte commentaar.

Heule, UGA, 1972, 101 blz.

ROBBINS, S.M. and STOBAUGH, R.B.

Money in the Multinational Enterprise ; a Study of Financial Policy.

New York, Basic Books, 1973, XIX + 231 p.

347.720.1

347.720.1

KAMER VAN KOOPHANDEL VAN BRUSSEL.

De nieuwe wetgeving betreffende de handelsvennootschappen ; commentaar en officieuze coördinatie van de wetten betreffende de handelsvennootschappen.

Brussel, K.K.B., 1973, 102 blz.

SCHWENDIMAN, J.S.

Strategic and Long-Range Planning for the Multinational Corporation.

New York, Praeger, 1973, XII + 150 p.

TINDEMANS, L.

Les entreprises multinationales et le pays d'accueil.  
(In : *Debelux, Bruxelles, n° 12, décembre 1973, pp. 3-12.*)

POELMANS-KIRSCHEN, J. e.a.

Les « responsables » belges et l'environnement ; résultats d'une enquête.  
(Faculté des Sciences Politiques, Economiques et Sociales, études sur l'environnement.)  
*Bruxelles, Edit. de l'Université de Bruxelles, 1973, 229 p.*

347.753.6 - 658.2

Leasing, de oplossing voor investeerders in geldnood?  
(In : *Fabrimetal-Inlichtingsbulletin, Brussel, n° 172, 28 januari 1974, blz. 56-60.*)

382.22 - 382.12 - 382.250.  
382.257. - 333.451.6 - 333.451.2  
333.451.5 - 333.844. - 382.242.1  
333.846.7 - 336.61

STERN, R.M.

The Balance of Payments; Theory and Economic Policy.  
*London, Macmillan, 1973, XV + 436 p.*

347.771.

BOUCOURECHLIEV, J. e.a.

Les brevets d'invention ; rédaction et interprétation.  
(Le droit des affaires.)  
*Paris, Presses Universitaires de France, 1973, 431 p.*

382.240. - 338.731.1 - 338.754.233.

de JOUVENEL, B.

La balance des paiements : problème de l'Europe.  
(In : *S.E.D.E.I.S., Chroniques d'Actualité, Paris, n° 1, 10 janvier 1974, pp. 11-17.*)

351.2

Economische aspecten van milieuproblematiek en milieubeleid.

(In : *Weekberichten van de Kredietbank, Brussel, n° 3, 18 januari 1974, blz. 17-21.*)

382.240.

TUROT, P.

Les balances des paiements : comparabilité et crédibilité.  
(In : *Hommes et Techniques, Paris, n° 350, décembre 1973, pp. 938-942.*)



382.240.

385.323. - 338.43

Vooruitzichten inzake de betalingsbalans van de BLEU.

(In : *Financieel Weekblad-Bank van Brussel, Brussel, n° 3, 25 januari 1974, blz. 1-3.*)

VIRENQUE, P.-H. e.a.

Haveninvesteringen op de linker-Scheldeoever; welvaart en kosten-batenanalyse.

(Studiecentrum voor Economisch en Sociaal Onderzoek, Universitaire Faculteiten Sint-Ignatius te Antwerpen.)

*Antwerpen, Standaard Wetenschappelijke Uitgeverij, 1973, XII + 115 blz. + 1 kaart.*

382.257<sub>4</sub>

658.300.

DE CLERCQ, W.

Spelregels in de monetaire politiek.

(In : *Ondernemen, Brussel, n° 1, januari 1974, blz. 33-35.*)

PIERRE, J.C.

La gestion des ressources humaines : une approche intégrée et prévisionnelle.

(In : *Annales de Sciences Economiques Appliquées, Louvain, n° 1, 1973-1974, pp. 17-45.*)

382.51 - 307.61

658.300.

De buitenlandse handel van de Belgisch-Luxemburgse Economische Unie.

(In : *Berichten over de Buitenlandse Handel, Brussel, bijvoegsel, november 1973, 132 blz.*)

VERBIST, D.

La gestion prévisionnelle des ressources humaines.

(In : *Annales de Sciences Economiques Appliquées, Louvain, n° 1, 1973-1974, pp. 81-104.*)

382.51 - 334.158.

RESNICK, S.A. and TRUMAN, E.M.

An Empirical Examination of Bilateral Trade in Western Europe.

(In : *Journal of International Economics, Amsterdam, No. 4, November 1973, pp. 305-335.*)